

X LEGISLATURA



CONSIGLIO
REGIONALE
DEL LAZIO

PROPOSTA DI DELIBERAZIONE CONSILIARE

N. 68 del 27 luglio 2016

ADOTTATA DALLA GIUNTA REGIONALE

CON DECISIONE N. 26 DEL 26.07.2016

“Approvazione del Rendiconto Consolidato Giunta-Consiglio 2015”.

Roma 1-8-2016

D'ordine del Presidente
Il Direttore del Servizio
Giuridico, Istituzionale

(Avv. Costantino Vespasiano)



ESTRATTO DAL VERBALE DELLE DELIBERAZIONI DELLA GIUNTA REGIONALE
(SEDUTA DEL 26 LUGLIO 2016)

L'anno duemilasedici, il giorno di martedì ventisei del mese di luglio, alle ore 11.10, nella sede della Presidenza della Regione Lazio (Sala Giunta) in Roma, via C. Colombo 212, previa formale convocazione da parte del Presidente per le ore 11.00 dello stesso giorno, si è riunita la Giunta Regionale così composta:

- | | |
|--|--|
| 1) ZINGARETTI NICOLA <i>Presidente</i> | 7) RAVERA LIDIA <i>Assessore</i> |
| 2) SMERIGLIO MASSIMILIANO <i>Vice Presidente</i> | 8) REFRIGERI FABIO " |
| 3) BUSCHINI MAURO <i>Assessore</i> | 9) SARTORE ALESSANDRA " |
| 4) CIVITA MICHELE " | 10) VALENTE LUCIA " |
| 5) FABIANI GUIDO " | 11) VISINI RITA " |
| 6) HAUSMANN CARLO " | |

Sono presenti: *il Presidente, il Vice Presidente e gli Assessori Buschini, Fabiani, Hausmann, Ravera, Refrigeri, Sartore, Valente e Visini.*

E' assente: *l'Assessore Civita.*

Partecipa il sottoscritto Vice Segretario della Giunta dottor Luigi Ferdinando Nazzaro.


(O M I S S I S)

Entra nell'aula l'Assessore Civita.

(O M I S S I S)

Decisione n. 26

Proposta di deliberazione consiliare concernente: "Approvazione del Rendiconto Consolidato Giunta-Consiglio 2015".



DEC. 26


26 LUG. 2016



OGGETTO: Proposta di deliberazione consiliare concernente: "Approvazione del Rendiconto Consolidato Giunta-Consiglio 2015".

LA GIUNTA REGIONALE

- Su proposta** dell'Assessore alle politiche del bilancio, patrimonio e demanio;
- Vista** la legge costituzionale 18 ottobre 2001, n. 3, recante modifiche al Titolo V, parte seconda, della Costituzione;
- Visto** lo Statuto della Regione Lazio;
- Vista** la legge regionale 18 febbraio 2002, n. 6 e successive modifiche e integrazioni, recante: "Disciplina del sistema organizzativo della Giunta e del Consiglio e disposizione relative alla dirigenza ed al personale regionale";
- Visto** il Regolamento regionale 6 settembre 2002, n. 1 e successive modifiche e integrazioni, recante: "Regolamento di organizzazione degli uffici e dei servizi della Giunta regionale";
- Visto** il decreto legislativo del 23 giugno 2011, n. 118, e successive modifiche, recante: "Disposizioni in materia di armonizzazione dei sistemi contabili e degli schemi di bilancio delle Regioni, degli enti locali e dei loro organismi, a norma degli articoli 1 e 2 della legge 5 maggio 2009, n. 42";
- Visti** in particolare l'articolo 11, commi 8 e 9, e l'articolo 63, comma 3, del decreto legislativo n. 118/2011, con i quali viene disciplinato il Rendiconto Consolidato delle regioni;
- Vista** la deliberazione di Giunta Regionale del 29 aprile 2016, n. 213, recante "Proposta di legge regionale concernente il Rendiconto Generale della Regione Lazio per l'esercizio finanziario 2015";
- Vista** la deliberazione del Consiglio Regionale del Lazio n. 11 del 13 luglio 2016 concernente: "Approvazione del conto consuntivo del Consiglio Regionale del Lazio - esercizio 2015";
- Ritenuto** necessario approvare il Rendiconto Consolidato Giunta-Consiglio 2015;



DEC. 26

26 LUG. 2016



DELIBERA

per le ragioni espresse in premessa che formano parte integrante della presente deliberazione:

DI SOTTOPORRE all'esame del Consiglio regionale la seguente proposta di deliberazione consiliare concernente "Approvazione del Rendiconto Consolidato Giunta-Consiglio 2015"

IL CONSIGLIO REGIONALE



- Vista** la legge costituzionale 18 ottobre 2001, n. 3, recante modifiche al Titolo V, parte seconda, della Costituzione;
- Visto** lo Statuto della Regione Lazio;
- Vista** la legge regionale 18 febbraio 2002, n. 6 e successive modifiche e integrazioni, recante: "Disciplina del sistema organizzativo della Giunta e del Consiglio e disposizione relative alla dirigenza ed al personale regionale";
- Visto** il Regolamento regionale 6 settembre 2002, n. 1 e successive modifiche e integrazioni, recante: "Regolamento di organizzazione degli uffici e dei servizi della Giunta regionale";
- Visto** il decreto legislativo del 23 giugno 2011, n. 118, e successive modifiche, recante: "Disposizioni in materia di armonizzazione dei sistemi contabili e degli schemi di bilancio delle Regioni, degli enti locali e dei loro organismi, a norma degli articoli 1 e 2 della legge 5 maggio 2009, n. 42";
- Visti** in particolare l'articolo 11, commi 8 e 9, e l'articolo 63, comma 3, del decreto legislativo n. 118/2011, con i quali viene disciplinato il Rendiconto Consolidato delle regioni;
- Vista** la deliberazione di Giunta Regionale del 29 aprile 2016, n. 213, recante "Proposta di legge regionale concernente il Rendiconto Generale della Regione Lazio per l'esercizio finanziario 2015";



DEC. 26

26 MAR 2016



Vista la deliberazione del Consiglio Regionale del Lazio n. 11 del 13 luglio 2016 concernente: "Approvazione del conto consuntivo del Consiglio Regionale del Lazio - esercizio 2015";


Ritenuto necessario approvare il Rendiconto Consolidato Giunta-Consiglio 2015;

DELIBERA

per le ragioni espresse in premessa che formano parte integrante della presente deliberazione:

DI APPROVARE il "Rendiconto Consolidato Giunta-Consiglio 2015", che costituisce parte integrante della presente deliberazione.

La presente deliberazione verrà pubblicata sul Bollettino ufficiale della Regione Lazio.




ALLEG. alla DEC N. 20
DEL 26 LUG. 2016



Rendiconto Consolidato Giunta-Consiglio

esercizio finanziario 2015

Ai sensi dell'art. 11, commi 8 e 9, del D. Lgs. 118/2011



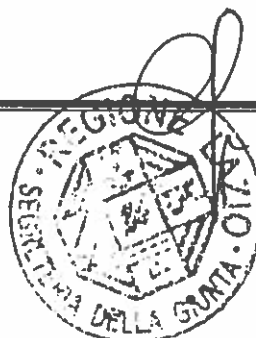


Indice

	pag.
1. Introduzione.....	3
2. Metodo di consolidamento.....	4
3. Il risultato finanziario consolidato Giunta-Consiglio della gestione.....	5
4. I prospetti della contabilità finanziaria.....	6
4.1. Quadro Generale Riassuntivo.....	6
4.2. Verifica degli Equilibri.....	8
4.3. Prospetto dimostrativo del risultato di amministrazione.....	9
5. La contabilità economico-patrimoniale.....	10
6. I prospetti del Conto Economico e dello Stato Patrimoniale.....	29

ALLEGATI

- Allegato 1 Conto del bilancio – Gestione delle Entrate
- Allegato 2 Conto del bilancio – Gestione delle Uscite
- Allegato 3 Composizione del Fondo Pluriennale Vincolato
- Allegato 4 Composizione del Fondo Crediti di Dubbia Esigibilità
- Allegato 5 Accertamenti per Titoli, Tipologie e Categorie
- Allegato 6 Impegni per Titoli e Macroaggregati
- Allegato 7 Accertamenti imputati agli esercizi successivi
- Allegato 8 Impegni imputati agli esercizi successivi



1. Introduzione

Il presente Rendiconto Consolidato Giunta-Consiglio contiene dati sia di natura finanziaria sia di natura economico-patrimoniale ed è redatto ai sensi dei commi 8 e 9, art. 11, del D. Lgs. 118/2011, ove è previsto quanto segue:


Comma 8. Le amministrazioni di cui al comma 1 articolate in organismi strumentali come definiti dall'art. 1, comma 2, approvano, contestualmente al rendiconto della gestione di cui al comma 1, lettera b), anche il rendiconto consolidato con i propri organismi strumentali. Il rendiconto consolidato delle regioni comprende anche i risultati della gestione del consiglio regionale.

Comma 9. Il rendiconto consolidato di cui al comma 8, predisposto nel rispetto dello schema previsto dal comma 1, lettera b), è costituito dal conto del bilancio, dai relativi riepiloghi, dai prospetti riguardanti il quadro generale riassuntivo e la verifica degli equilibri, dallo stato patrimoniale e dal conto economico, ed è elaborato aggiungendo alle risultanze riguardanti la gestione dell'ente, quelle dei suoi organismi strumentali ed eliminando le risultanze relative ai trasferimenti interni. Al rendiconto consolidato sono allegati i prospetti di cui al comma 4, lettere da a) a g). Al fine di consentire l'elaborazione del rendiconto consolidato l'ente disciplina tempi e modalità di approvazione e acquisizione dei rendiconti dei suoi organismi strumentali.

In una fase successiva la regione predispone il Bilancio Consolidato ai sensi dell'art. 11 bis del D. Lgs. 118/2011, il quale è un bilancio unicamente di natura economico-patrimoniale ed include nel perimetro di consolidamento non solo il Consiglio Regionale ma anche gli enti e le società controllate, secondo le modalità ed i criteri individuati nel principio applicato del bilancio consolidato di cui all'allegato n. 4/4 del citato D. Lgs. 118/2011.

Il Rendiconto Consolidato Giunta-Consiglio consente di ottenere una visione completa delle consistenze finanziarie, con il relativo risultato di amministrazione, e delle risultanze economico-patrimoniali, incluso il risultato economico, del gruppo composto dalla Regione Lazio e dal Consiglio Regionale del Lazio.

I dati utilizzati sono quelli del Rendiconto generale della Regione Lazio per l'esercizio finanziario 2015, approvato sotto forma di proposta di legge con deliberazione di Giunta regionale



n. 213 del 29 aprile 2016 ed il Conto cosuntivo del Consiglio regionale del Lazio per l'esercizio 2015 approvato con delibera consiliare n. 11 del 13 luglio 2016.

2. Metodo di consolidamento


I dati sono ottenuti aggiungendo alle risultanze della Regione quelle del Consiglio Regionale ed eliminando i trasferimenti interni.

In relazione al conto del bilancio e agli altri prospetti di natura finanziaria, prima di procedere alla somma dei bilanci della Giunta e del Consiglio, sono stati eliminati i seguenti capitoli che rappresentano poste reciproche:

- Capitolo di spesa della Giunta "trasferimenti correnti per il funzionamento del Consiglio regionale"
- Capitolo di entrata del Consiglio "trasferimenti correnti da Giunta regionale"
- Capitolo di entrata della Giunta "recupero dell'avanzo di amministrazione del Consiglio regionale"
- Capitolo di spesa del Consiglio "restituzione dell'avanzo di amministrazione"

In relazione alla contabilità economico patrimoniale, per pervenire al bilancio consolidato sono state eliminate dal bilancio aggregato della Giunta e del Consiglio le seguenti poste reciproche:

- nel Conto Economico i costi e i ricavi per trasferimenti correnti;
- nello Stato Patrimoniale i debiti e i crediti per trasferimenti correnti.



CONSIGLIO REGIONALE DEL LAZIO

3. Il risultato finanziario consolidato Giunta-Consiglio della gestione 2015

Di seguito si riporta evidenza del risultato finanziario consolidato. Il fondo cassa iniziale, il fondo cassa finale e il fondo pluriennale vincolato sono pari alla somma delle corrispondenti voci dei rendiconti individuali di Giunta e Consiglio. Le riscossioni, i pagamenti, i residui attivi e i residui passivi tengono conto dell'eliminazione dei trasferimenti interni.

Nella parte accantonata non è incluso il Fondo anticipazioni di liquidità della Regione, di cui si da conto nelle pagine seguenti nel Prospetto dimostrativo del risultato di amministrazione.


Risultato Finanziario Consolidato Giunta - Consiglio 2015

Fondo Cassa Iniziale	+	60.968.949,68
Riscossioni	+	26.640.332.623,14
Pagamenti	-	25.870.678.332,42
Fondo Cassa Finale	=	830.623.240,40
Residui Attivi	+	4.188.400.039,73
Residui Passivi	-	6.642.097.222,70
Fondo Pluriennale Vincolato	-	399.157.175,03
Risultato di Amministrazione	=	-2.022.231.117,60
Parte Accantonata	-	535.991.582,59
Parte Vincolata	-	567.193.690,85
Disavanzo Effettivo	=	-3.125.416.391,04
Disavanzo Effettivo Regione Lazio		-3.131.197.849,88
Avanzo del Consiglio Regionale		5.781.458,84
totale		-3.125.416.391,04

4. I prospetti della contabilità finanziaria

Di seguito si riportano il Quadro generale riassuntivo, la Verifica degli equilibri e il Prospetto dimostrativo del risultato di amministrazione. Gli altri prospetti finanziari previsti dalla normativa vigente per il Rendiconto Consolidato sono allegati al presente documento.

4.1. Quadro Generale Riassuntivo

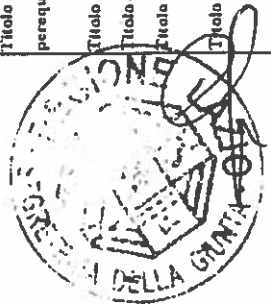




Quadro Generale Riassuntivo Consolidato Giunta - Consiglio 2015

Entrate	Accertamenti	Incassi	Spese	Impegni	Pagamenti
Fondo di cassa presunto all'inizio dell'esercizio		60.988.940,08			
Utilizzo avanzo vincolato	946.205.371,80		Disavanzo di amministrazione	3.882.005.408,73	
Fondo pluriennale vincolato di parte corrente ⁽¹⁾	03.168.987,23				
Fondo pluriennale vincolato per spese correnti libere ⁽¹⁾	0,00				
Fondo pluriennale vincolato in-capitale ⁽¹⁾	78.206.126,37				
TITOLO 1 - Entrate correnti di natura tributaria, contributiva e perequativa	13.707.164.275,33	13.035.878.500,94	TITOLO 1 - Spese correnti	14.244.134.271,99	13.783.914.595,88
TITOLO 2 - Trasferimenti correnti	963.425.239,89	979.031.098,33	Fondo pluriennale vincolato di parte corrente ⁽²⁾	155.815.179,40	155.815.179,40
TITOLO 3 - Entrate extratributarie	303.115.759,75	470.617.948,86			
TITOLO 4 - Entrate in conto capitale	408.728.579,14	375.006.239,38	TITOLO 2 - Spese in conto capitale	492.065.026,12	841.853.821,14
TITOLO 5 - Entrate da riduzione di attività finanziarie	216.458.008,19	216.400.000,00	Fondo pluriennale vincolato in-capitale ⁽²⁾	243.341.095,63	243.341.095,63
Totale entrate finali	15.988.891.952,30	15.083.024.747,51	TITOLO 3 - Spese per incremento attività finanziarie	40.488.385,69	72.883.714,35
TITOLO 6 - Accensione Prestiti	2.105.270.493,93	2.108.270.493,93	Totale spese finali	14.778.507.883,80	14.698.651.031,37
TITOLO 7 - Anticipazioni da Istituto tesoriere/cassiera	3.580.200.054,84	3.580.200.054,84	TITOLO 4 - Rimpborso Prestiti	1.727.888.895,38	1.727.888.895,38
TITOLO 8 - Entrate per conto terzi e partite di giro	5.883.148.500,99	5.868.747.320,86	TITOLO 5 - Chiusura Anticipazioni rimosse da talute tesoriere/cassiera	3.580.200.054,84	3.580.200.054,84
Totale entrate dell'esercizio	27.260.602.002,04	26.640.332.623,14	TITOLO 6 - Uscite per conto terzi e partite di giro	5.883.148.500,99	5.863.847.450,83
TOTALE COMPLESSIVO ENTRATE	28.350.182.487,46	26.701.301.572,82	Totale spese dell'esercizio	25.909.896.135,01	25.870.678.332,42
DISAVANZO DELL'ESERCIZIO	1.591.710.056,28		TOTALE COMPLESSIVO SPESE	29.851.001.543,74	25.870.678.332,42
TOTALE A PAREGGIO	29.851.001.543,74	26.701.301.572,82	AVANZO DELL'ESERCIZIO/FONDO DI CASSA	0,00	830.623.240,40

(1) Indicare l'importo iscritto in entrata del conto del bilancio alla corrispondente voce riguardante il fondo pluriennale vincolato.
 (2) Indicare l'importo complessivo delle voci relative al corrispondente fondo pluriennale vincolato risultante in spesa del conto del bilancio





4.2. Verifica degli Equilibri

Equilibri di Bilancio - Consolidato Giunta - Consiglio

Equilibri di bilancio		Competenza anno di riferimento del Bilancio 2015
Utilizzo risultato di amministrazione presunto vincolato per il finanziamento di spese correnti	(+)	394.294.029,02
Utilizzo disavanzo presunto di amministrazione esercitato precedentemente ⁽¹⁾	(+)	0,00
Fondo pluriennale vincolato per spese correnti iscritto in entrata	(+)	63.149.997,23
Entrate titoli 1-2-3	(+)	15.893.765.274,97
Entrate in conto capitale per Contributi agli investimenti direttamente destinati al rimborso dei prestiti da amministrazioni pubbliche ⁽²⁾	(+)	0,00
Entrate Titolo 4.03 - Altri trasferimenti in conto capitale	(+)	202.740.090,09
Entrate in c/capitale destinate all'estinzione anticipata di prestiti ⁽³⁾	(+)	0,00
Entrate per accessioni di prestiti destinate all'estinzione anticipata di prestiti	(+)	841.999.000,00
Entrate di parte capitale destinate a spese correnti in base a specifiche disposizioni di legge o dei principi contabili	(+)	216.400.000,00
Spese correnti	(-)	14.244.134.271,29
Fondo pluriennale vincolato di parte corrente (di spesa) ⁽⁴⁾	(-)	155.815.179,40
Spese Titolo 2.04 - Altri trasferimenti in conto capitale	(-)	0,00
Variazioni di attività finanziarie (se negative)	(-)	38.925.123,30
Rimborsi prestiti	(-)	1.727.888.895,38
- di cui per estinzione anticipata di prestiti	(-)	1.234.454.724,65
A) Equilibrio di parte corrente		615.543.911,04
Utilizzo risultato presunto di amministrazione vincolato per il finanziamento di spese d'investimento	(+)	553.911.342,78
Fondo pluriennale vincolato per spese in conto capitale iscritto in entrata	(+)	78.208.128,37
Entrate in conto capitale (Titolo 4)	(+)	608.728.579,14
Entrate Titolo 5.01.01 - Alleanze di partecipazioni	(+)	0,00
Entrate per accessioni di prestiti (Titolo 6)	(+)	2.108.270.493,93
Entrate in conto capitale per Contributi agli investimenti direttamente destinati al rimborso dei prestiti da amministrazioni pubbliche ⁽²⁾	(+)	0,00
Entrate in c/capitale destinate all'estinzione anticipata di prestiti ⁽³⁾	(+)	0,00
Entrate di parte capitale destinate a spese correnti in base a specifiche disposizioni di legge o dei principi contabili	(+)	0,00
Entrate per accessioni di prestiti destinate all'estinzione anticipata di prestiti	(+)	841.999.000,00
Entrate Titolo 4.03 - Altri trasferimenti in conto capitale	(+)	202.740.090,09
Spese in conto capitale	(-)	463.945.026,12
Fondo pluriennale vincolato in c/capitale (di spesa) ⁽⁴⁾	(-)	243.341.095,63
Spese Titolo 2.04 - Altri trasferimenti in conto capitale	(-)	0,00
Spese Titolo 3.01.01 - Acquisizioni di partecipazioni e conferimenti di capitale	(-)	1.485.184,00
Disavanzo progressivo derivante da debito autorizzato e non contratto (presunto)	(-)	0,00
Variazioni di attività finanziarie (se negativo)	(-)	0,00
B) Equilibrio di parte capitale		1.385.585.268,38
Utilizzo risultato di amministrazione per l'incremento di attività finanziarie ⁽⁵⁾	(+)	0,00
Entrate titolo 3.00 - Riduzione attività finanziarie	(+)	58.068,19
Spese titolo 3.00 - Incremento attività finanziarie	(-)	60.468.385,89
Entrate Titolo 5.01.01 - Alleanze di partecipazioni	(+)	0,00
Spese Titolo 3.01.01 - Acquisizioni di partecipazioni e conferimenti di capitale	(-)	1.485.184,00
C) Variazioni attività finanziarie		-29.925.123,30
ROGHI. IRRIO FINALE (D=A+B)		1.981.129.177,42

(1) Escluso il disavanzo derivante dal debito autorizzato e non contratto


(2) Corrispondono alle entrate in conto capitale relative ai soli contributi agli investimenti destinati al rimborso prestiti corrispondenti alla voce del piano dei conti finanziario con codice E.4.02.08.00.000.

(3) Il corrispettivo della cessione di beni immobili può essere destinato all'estinzione anticipata di prestiti - principio applicato della contabilità finanziaria 3.11.

(4) Indicare l'importo della stanca definitiva

(5) Indicare l'importo della lettera C)

(6) Nel rispetto delle priorità previste dall'ordinamento



4.3. Prospetto dimostrativo del risultato di amministrazione

Prospetto dimostrativo del risultato di amministrazione Consolidato Giunta - Consiglio 2015

		Gestione		
		Residuo	Competenza	Totale
Fondo cassa al 1° gennaio				60.968.349,68
RISCOSSIONI	(+)	1.840.235.967,91	24.800.090.655,23	26.640.332.623,14
PAGAMENTI	(-)	3.759.360.006,52	22.111.318.325,90	25.870.678.332,42
SALDO DI CASSA AL 31 DICEMBRE	(=)			830.623.240,40
PAGAMENTI per azioni esecutive non regolarizzate al 31 dicembre	(-)			0,00
FONDO DI CASSA AL 31 DICEMBRE	(=)			830.623.240,40
RESIDUI ATTIVI	(+)	1.727.894.692,90	2.460.505.346,83	4.188.400.039,73
di cui derivanti da accertamenti di tributi effettuati sulla base della stima del dipartimento delle finanze				0,00
RESIDUI PASSIVI	(-)	2.783.519.413,59	3.858.577.809,11	6.642.097.222,70
FONDO PLURIENNALE VINCOLATO PER SPESE CORRENTI ¹⁾	(-)			155.815.179,40
FONDO PLURIENNALE VINCOLATO PER SPESE IN CONTO CAPITALE ¹⁾	(-)			243.341.995,83
RISULTATO DI AMMINISTRAZIONE AL 31 DICEMBRE 2015 (A)	(=)			-2.022.231.117,60

Composizione del risultato di amministrazione al 31 dicembre 2015 :

Parte accantonata ²⁾	
Fondo crediti di dubbia esigibilità al 31/12/2015 ³⁾	73.991.582,59
Accantonamento residui parenti al 31/12/2015 (solo per le regioni) ⁴⁾	462.000.000,00
Fondo anticipazioni di liquidità 31/12/2015	7.736.341.383,94
Totale parte accantonata (B)	8.272.332.966,53
Parte vincolata	
Vincoli derivanti da leggi e dai principi contabili	
Vincoli derivanti da trasferimenti	567.193.690,85
Vincoli derivanti dalla contrazione di mutui	
Vincoli formalmente attribuiti dall'ente	
Altri vincoli	
Totale parte vincolata (C)	567.193.690,85
Totale parte destinata agli investimenti (D)	0,00
Totale parte disponibile - Disavanzo (E = A - B - C - D) ⁵⁾	-10.861.757.774,98
Disavanzo effettivo ⁶⁾	-3.125.418.391,04
Se E è negativo, tale importo è iscritto tra le spese del bilancio di previsione come disavanzo da ripianare ⁷⁾	

¹⁾ Indicare l'importo del fondo pluriennale vincolato risultante dal conto del bilancio (in spesa)

²⁾ Se negativo, le regioni indicano in nota la quota del disavanzo corrispondente al debito autorizzato e non contratto, distintamente da quella derivante dalla gestione ordinaria.

³⁾ Non comprende il fondo pluriennale vincolato.

⁴⁾ Indicare l'importo del Fondo crediti di dubbia esigibilità risultante dall'allegato 8 c)

⁵⁾ Solo per le regioni indicare l'importo dell'accantonamento per residui parenti al 31 dicembre

⁶⁾ In caso di risultato negativo, le regioni indicano in nota la quota del disavanzo corrispondente al debito autorizzato e non contratto, distintamente da quella derivante dalla gestione ordinaria e iscritto nel passivo del bilancio di previsione N l'importo di cui alla lettera E, distinguendo le due componenti del disavanzo. A decorrere dal 2016 si fa riferimento all'ammontare del debito autorizzato alla data del 31 dicembre 2015.

⁷⁾ L'importo è costituito dal disavanzo effettivo per euro 3.125.418.391,04 e dal fondo anticipazioni di liquidità al 31/12/2015 per euro 7.736.341.383,94.

5. La contabilità economico-patrimoniale

Premessa

Il d.lgs. n. 118/2011 prevede all'articolo 2, comma 1, che le Regioni e gli enti locali adottino la contabilità finanziaria *"cui affiancano, ai fini conoscitivi, un sistema di contabilità economico-patrimoniale, garantendo la rilevazione unitaria dei fatti gestionali sia sotto il profilo finanziario che sotto il profilo economico-patrimoniale."*

Lo strumento per garantire la rilevazione unitaria dei fatti gestionali è il piano dei conti integrato, previsto dall'articolo 4 del d.lgs. n. 118/2011 (<http://www.rgs.mef.gov.it/VERSIONE-I/e-GOVERNMEI/ARCONET/PianodeiContiIntegrato>).

Il citato articolo 2, comma 1, e il "Principio contabile applicato concernente la contabilità economico-patrimoniale degli enti in contabilità finanziaria" (allegato n. 4/3 al d.lgs. n. 118/2011), hanno previsto l'adozione di un sistema contabile integrato, nell'ambito del quale la contabilità economico-patrimoniale affianca la contabilità finanziaria, che costituisce il sistema contabile principale e fondamentale per fini autorizzatori e di rendicontazione della gestione, per rilevare i costi/oneri e i ricavi/proventi derivanti dalle transazioni poste in essere da una amministrazione pubblica, anche al fine di:

- rappresentare le "utilità economiche" acquisite ed utilizzate nel corso di un esercizio;
- partecipare alla costruzione del conto del patrimonio, e rilevare, in particolare, le variazioni del patrimonio dell'ente, come effetto dei risultati della gestione;
- consentire ai vari portatori d'interesse di acquisire ulteriori informazioni concernenti la gestione della singola amministrazione pubblica.

E' opportuno chiarire che le transazioni delle pubbliche amministrazioni direttamente collegate a processi di scambio sul mercato (acquisizione, trasformazione e vendita) danno luogo a costi o ricavi, quelle non caratterizzate da questo processo, in quanto più strettamente finalizzate alle attività istituzionali e/o erogative (tributi, contributi, trasferimenti di risorse) danno luogo a oneri o proventi.

L'imputazione in bilancio dei costi/oneri e dei ricavi/proventi avviene sulla base del principio della competenza economica, riconducibile al principio contabile n. 11 dell'Organismo Italiano di Contabilità (OIC) che stabilisce che *"l'effetto delle operazioni e degli altri eventi deve essere rilevato contabilmente ed attribuito all'esercizio al quale tali operazioni ed eventi si riferiscono e non a quello in cui si concretizzano i relativi movimenti di numerario (incassi e pagamenti)"*.

Pur non esistendo una identità tra una delle fasi contabili dell'entrata e della spesa ed il momento in cui si manifestano i ricavi/proventi ed i costi/oneri nel corso dell'esercizio, il citato Principio contabile ha stabilito che i ricavi/proventi siano rilevati in corrispondenza con la fase dell'accertamento delle entrate, ed i costi/oneri in corrispondenza con la fase della liquidazione delle spese.

Costituiscono l'eccezione più rilevante a tale regola i costi derivanti da trasferimenti e contributi (correnti, agli investimenti e in c/capitale) che sono rilevati in corrispondenza dell'impegno di spesa.

La Regione Lazio, quale ente in sperimentazione ed in attuazione di quanto previsto dall'articolo 2, comma 4, del previgente DPCM sulla sperimentazione, ha avviato le proprie rilevazioni in contabilità economico-patrimoniale nell'anno 2013, producendo il Rendiconto per l'esercizio 2013 con il Conto economico e lo Stato patrimoniale.

Il Rendiconto per l'esercizio 2015 è, quindi, il terzo contenente anche lo stato patrimoniale attivo e passivo ed il conto economico.

Le rilevazioni in contabilità economico-patrimoniale sono state facilitate dallo sviluppo del gestionale contabile in uso, attraverso l'applicazione della matrice di correlazione. Quest'ultima è stata prodotta dal Dipartimento della Ragioneria Generale dello Stato al fine di agevolare l'integrazione dei sistemi di contabilità finanziaria ed economico-patrimoniale. La matrice di correlazione è visualizzabile allo stesso indirizzo del piano dei conti integrato, sopra indicato.

Criteri di valutazione e descrizione delle principali poste dello stato patrimoniale e del conto economico

I criteri di valutazione delle voci di bilancio si basano sui principi generali o postulati contenuti nell'Allegato 1 al d.lgs. n. 118/2011 e sulle disposizioni contenute nel "Principio contabile applicato concernente la contabilità economico-patrimoniale degli enti in contabilità finanziaria" (di seguito: Principio), denominato Allegato 4/3.

Immobilizzazioni

Le immobilizzazioni sono costituite dagli elementi patrimoniali (materiali e immateriali) destinati ad essere utilizzati durevolmente.

La condizione per poter iscrivere i beni patrimoniali materiali ed immateriali tra le immobilizzazioni è che si sia verificato l'effettivo passaggio del titolo di proprietà dei beni stessi entro la data di chiusura dell'esercizio (31 dicembre 2015).

Le immobilizzazioni, ai sensi dell'articolo 2426 del codice civile, sono iscritte in bilancio distinte dai relativi fondi ammortamento. Per la redazione del bilancio 2015, seguendo le indicazioni contenute nel Principio, sono state utilizzate le aliquote riportate nella seguente tabella.



0015503.1.21-07-2015.21.13.00

Tabella 2 – Aliquote di ammortamento

<i>Tipologia beni</i>	<i>Aliquota annua</i>	<i>Tipologia beni</i>	<i>Aliquota annua</i>
Mezzi di trasporto stradali leggeri	20%	Equipaggiamento e vestiario	20%
Mezzi di trasporto stradali pesanti	10%		
Automezzi ad uso specifico	10%	Materiale bibliografico	5%
Mezzi di trasporto aerei	5%	Mobili e arredi per ufficio	10%
Mezzi di trasporto marittimi	5%	Mobili e arredi per alloggi e pertinenze	10%
Macchinari per ufficio	20%	Mobili e arredi per locali ad uso specifico	10%
Impianti e attrezzature	5%	Strumenti musicali	20%
Hardware	25%	Opere dell'ingegno – Software prodotto	20%
Fabbricati civili ad uso abitativo commerciale istituzionale	2%		

Inoltre, in relazione alle aliquote di ammortamento il Principio precisa quanto segue.

La tabella non prevede i beni demaniali e i beni immateriali. Ai fabbricati demaniali si applica il coefficiente del 2%, agli altri beni demaniali si applica il coefficiente del 3%. Alle infrastrutture demaniali e non demaniali si applica il coefficiente del 3%, ai beni immateriali si applica il coefficiente del 20%.

Immobilizzazioni immateriali

Le immobilizzazioni immateriali sono costituite da beni privi di tangibilità e consistenza fisica, atti a generare i loro effetti e benefici economici su un arco temporale pluriennale. Il criterio generale di iscrizione dei beni immateriali nell'attivo dello stato patrimoniale è quello del costo di acquisto o di produzione al netto degli ammortamenti e delle svalutazioni. Il valore delle immobilizzazioni immateriali al netto dei relativi fondi di ammortamento è pari al 31/12/2015 ad euro 45.835.983,74, di cui euro 13.603.891,26 di pertinenza della Regione Lazio ed euro 32.232.092,48 di pertinenza del Consiglio Regionale. Quest'ultimo importo esprime il valore delle migliorie operate su fabbricati di proprietà di terzi in uso al Consiglio Regionale.

Immobilizzazioni materiali

✓ Beni immobili

I beni immobili di proprietà della Regione Lazio iscritti tra le immobilizzazioni materiali sono distinti in beni demaniali, beni appartenenti al patrimonio indisponibile e beni appartenenti al patrimonio disponibile. I beni immobili acquisiti a titolo oneroso sono iscritti in bilancio al costo di acquisizione, inclusivo di eventuali oneri accessori d'acquisto (oneri notarili, tasse di registrazione dell'atto, ecc.). I beni immobili entrati in proprietà della Regione a seguito di specifico trasferimento dallo Stato o da altro soggetto sono stati valorizzati facendo riferimento alle stime di valore indicate nei relativi atti di trasferimento, ove presenti.

La voce Terreni inserita al punto II 1 Beni demaniali, pari ad euro 20.983.485,05, e la voce terreni di cui al punto III 2 Altre immobilizzazioni materiali, pari ad euro 447.062.738,82, sono tutte di pertinenza della Regione Lazio e non hanno subito variazioni nel corso del 2015.

La voce Infrastrutture inserita al punto II 1 Beni demaniali, pari ad euro 24.897.546,18, è tutta di pertinenza della Regione Lazio.

La voce Fabbricati al punto III 2 Altre immobilizzazioni materiali, pari ad euro 478.916.202,74, esprime il valore contabile dei fabbricati di proprietà della Regione Lazio, in essere al 31 dicembre 2015, al netto dei relativi fondi di ammortamento.

Nel corso del 2015, con due operazioni distinte, sono stati trasferiti alcuni immobili della Regione al Fondo I3 di Invimit, come di seguito dettagliato.

	valore portafoglio immobiliare conferito	Controvalore in quote	Controvalore incassato
1° apporto	€ 46.212.036,00	n° 65 quote del valore nominale di € 500.000 pari ad € 32.500.000,00	€ 13.712.036,00
2° apporto	€ 21.458.500,00	n° 31 quote del valore nominale di € 500.000 pari ad € 15.500.000,00	€ 5.958.500,00
totale	€ 67.670.536,00	€ 48.000.000,00	€ 19.670.536,00

Le operazioni di trasferimento hanno generato nel corso del 2015, rispetto ai valori contabili dei fabbricati raggruppati per categoria, plusvalenze pari ad euro 17.397.093,00 e minusvalenze pari ad euro 1.816.426,67.

La voce Impianti e macchinari al punto III 2 Altre immobilizzazioni materiali, pari al 31 dicembre 2015 ad euro 794.515,94, di cui euro 275.682,37 di pertinenza del Consiglio Regionale.

La voce Infrastrutture al punto III 2 Altre immobilizzazioni materiali, pari al 31 dicembre 2015, ad euro 14.107.641,04, è tutta di pertinenza della Regione Lazio.

La voce Altri beni materiali al punto III 2 Altre immobilizzazioni materiali, pari al 31 dicembre 2015, ad euro 1.564.043,46, è tutta di pertinenza della Regione Lazio.

✓ Beni mobili

Il patrimonio mobiliare è stato valutato, ove possibile, al costo storico di acquisizione. Nei casi in cui non sia stato possibile ricostruire il valore i cespiti sono stati considerati con valore netto contabile pari a zero.

La voce Attrezzature industriali e commerciali al punto III 2 Altre immobilizzazioni materiali, pari al 31 dicembre 2015, ad euro 57.183,17, è tutta di pertinenza della Regione Lazio.

La voce Mezzi di trasporto al punto III 2 Altre immobilizzazioni materiali, pari al 31 dicembre 2015 ad euro 8.494.805,40, è tutta di pertinenza della Regione Lazio. Tale voce è stata valorizzata per la prima volta nell'esercizio 2015 ed è determinata dal valore contabile iniziale di euro 13.099.383,60 detratti i fondi di ammortamento di euro 3.949.609,02 e le quote di ammortamento dell'esercizio 2015, pari ad euro 654.969,18.



La voce Macchine per ufficio e hardware al punto III 2 Altre immobilizzazioni materiali è pari al 31 dicembre 2015 ad euro 6.576.281,62, di cui euro 4.632.417,19 di pertinenza della Regione Lazio ed i residui euro 1.943.864,43 di pertinenza del Consiglio Regionale.

La voce Mobili e arredi al punto III 2 Altre immobilizzazioni materiali è pari al 31 dicembre 2015 ad euro 7.835.113,26, di cui euro 7.664.585,59 di pertinenza della Regione Lazio ed i residui euro 170.527,67 di pertinenza del Consiglio Regionale.

✓ Immobilizzazioni finanziarie

Per quanto concerne i criteri di valutazione adottati per le partecipazioni, in coerenza con quanto previsto dal principio contabile applicato concernente la contabilità economico-patrimoniale degli enti in contabilità finanziaria (Allegato n. 4/3 al decreto legislativo n. 118/2011), si è provveduto a valutare le partecipazioni in società non controllate sulla base del criterio del costo storico, rettificato dalle perdite che alla data di chiusura dell'esercizio sono state ritenute durevoli (articolo 2426, numeri 1 e 3, del codice civile).

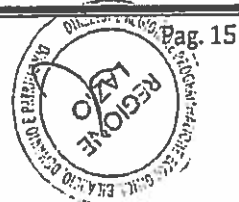

Con riguardo, invece, alle partecipazioni in società controllate, ai sensi del medesimo principio contabile, la valutazione è stata effettuata secondo il metodo del patrimonio netto, di cui all'articolo 2426, numero 4, del codice civile. In tale ultimo caso, per le modalità di iscrizione e valutazione si è fatto riferimento al principio contabile OIC 17 "Bilancio consolidato e metodo del patrimonio netto" nella versione di agosto 2014 (Sezione del metodo del patrimonio netto), il quale prevede una valutazione che tenga conto dei risultati della società, tradottisi in aumenti e diminuzioni intervenuti nelle consistenze patrimoniali sottostanti l'investimento, rilevandole secondo il principio della competenza economica.

Partecipazioni

Le partecipazioni in società controllate e partecipate, tutte di pertinenza della Regione Lazio, sono pari ad euro 132.500.360,17 e così composte:

- società controllate: 96.336.786,08;
- società partecipate: 36.163.574,09.

L'elenco delle società controllate e partecipate dalla Regione Lazio è riportato, con i relativi dati reddituali e patrimoniali, nonché con le relative quote di partecipazione, nella seguente tabella.



REGIONE LAZIO - PARTECIPAZIONI SOCIETARIE al 31/12/2015

SOCIETA' CONTROLLATE	Area di intervento (settori)	quota di partecipazione (%)	Capitale sociale		n° azioni possedute	voto nominale (euro)	voto effettivo (euro)	partecipazione netto (euro)	bilancio netto (euro)	valore partecipazioni al 31/12/2015	FONDO FISCALE su partecipazioni al 31/12/2015	valore partecipazioni al 31/12/2014	Differenza rispetto al 2014
			A=(BE)	B									
Azienda Strade Lazio - Asstril Spa (L.R. n. 12/2002)	Rimozione e sviluppo della rete viaria	100,00%	1.000.000,00	1.000.000,00	2.000	500,00	1.493.914,00	1.724.819,00	230.905,00	1.724.819,00	0	1.493.914,00	230.905,00
LazioCrea Spa	Attività connesso all'esercizio di funzioni amministrative ed informatiche	100,00%	924.400,00	924.400,00	18.498	50,00	7.531.877,00	7.531.877,00	0	7.531.877,00	0	7.514.977,61	16.899,39
Lazio Ambiente Spa (L.R. n. 15/2011)	Rifiuti	100,00%	20.000.000,00	20.000.000,00	20.000	1.000	19.173.452,00	19.173.452,00	0	19.173.452,00	12.128.890,00	19.173.452,00	0,00
SAIUM Spa (L.R. n. 16/2001)	Gestione ed amministrazione dei contratti di locazione finanziaria in essere	100,00%	600.000,00	600.000,00	600.000	1,00	2.984.652,00	2.452.873,00	68.222,00	2.452.873,00	0	2.364.652,00	68.221,00
CO.ITAL Spa (L.R. n. 6/1999 art. 83)	Trasporto pubblico stradale	100,00%	11.043.272,30	11.043.272,30	110.432.223	0,10	20.172.928,00	20.172.928,00	0	20.172.928,00	0	20.172.928,00	0,00
CENTRAL PATRIMONIO Spa (L.R. 6/1999 art. 83 - scissione)	Gestione patrimonio trasporto pubblico stradale	86,72%	2.100.000,00	1.821.078,25	1.821.078,25	1,00	3.174.139,00	3.688.242,00	-54.897,00	3.198.370,44	332.364,00	4.103.451,23	-905.081,09
Lazio Innova Spa (L.R. n. 6/1999 art. 24)	Allocazione programmazione di sviluppo regionale	80,50%	48.927.354,56	39.386.788,98	76.263	516,46	50.144.000,00	52.276.000,00	110.000,00	42.802.466,94	0	40.366.195,24	1.716.271,70
ARCEA Spa in liquidazione (L.R. n. 3/2002)	Realizzazione infrastrutture	51,00%	1.983.469,00	1.011.569,00	1.011.569	1	4.913.014,00	1.011.569,00	0	2.505.636,67	0	2.505.636,67	-2.505.636,67

La società è stata cancellata dal registro delle imprese in data 9 dicembre 2015

Agenzia Regionale per la Promozione Turistica del Lazio Spa in liq. (L.R. n. 13/2007)

Promozione settore turistico laziale

51,00% 1.000.000,00 510.000,00 510.000,00 1.152.139,00 650.669,00 722.928,00 0,00 0,00 0,00

Si confermi pubblicamente l'azzeramento del valore della partecipazione in quanto la società è in liquidazione


97.715.206,75

TOTALE SOCIETA' CONTROLLATE 98.338.786,04





SOCIETA' NON CONTROLLATE	Area di intervento (settori)	quote di partecipazione (%)	Capitale sociale		n° azioni possedute	v.e. mon. unitario (euro)	Capitale sociale per quota		capitale sociale per quota 31/12/2015 (euro)	patrimonio netto al 31/12/2015 (euro)	utili perditi al 31/12/2015	valore partecipazione al 31/12/2015	FONDO rischi su partecipazione al 31/12/2015	valore partecipazione al 31/12/2015	Differenza rispetto al 2014		
			A=(B)	B			C	D								E=(C)*D	
Autoredade per il Lazio SpA (L.R. n. 27/2007)	Realizzazione infrastrutture	50,00%	2.200.000,00	1.100.000,00	1.100.000	1,00	1.100.000,00	1.100.000,00	1.100.000,00	1.061.066,00	-241.866,00	530.843,00	0	651.866,00	-120.943,00		
L.M.O.F. SpA (L.R. n. 74/1984)	Ampliamento e modernamento mercato all'ingrosso di Fondi	31,53%	17.043.180,00	10.400	10.400	518,46	5.371.184,00	5.371.184,00	16.457.922,00			0	240.942,00	0,00	0,00		
Si conferma produttivamente l'azzeramento del valore della partecipazione. Rimane il bilancio è stato impo-gnato dalla regione Lazio (vedere ca ad it scd)																	
M.O.F. SpA Mercato Onorificabile Fondi (L.R. n. 3/1987)	Gestione mercato affidamento di Fondi	29,00%	518.450,00	290	290	518,45	149.770,50	149.770,50				0	0	0,00	0,00		
Si conferma produttivamente l'azzeramento del valore della partecipazione. L'altro bilancio disponibile è quello relativo all'esercizio 2013																	
C.A.R. SpA Centro Agricoltura Roma (L.R. n. 14/1947)	Gestione mercato affidamento	26,79%	68.505.992,00	18.621.196	18.621.196	1,00	18.621.196,00	18.621.196,00	51.659.542,00	51.062.081,00	203.330,00	13.894.471,30	0	13.839.965,19	54.476,11		
Alta Roma SpA (L.R. n. 24/2001 art. 81)	Promozione e sviluppo settori della moda	18,54%	1.751.280,00	324.687	324.687	1,00	324.687,00	324.687,00	2.514.237,00	2.520.016,00	6.578,00	324.687,00	0	324.687,00	0,00		
Investimenti SpA (L.R. n. 56/1955)	Realizzazione, organizzazione e gestione polo fieristico	9,85%	280.773.207,00	53.276	53.276	518,45	27.514.390,20	27.514.390,20	203.247.446,00			19.917.247,79	0	19.917.247,79	0,00		
Il valore è stato calcolato tenendo conto del più basso valore al 2013 in quanto non sono state ancora disponibili i dati del bilancio 2014 di investimento.																	
Enimont SpA (L.R. n. 24/2001 art. 80)	Realizzazione e gestione banca del settore immobiliare	1,075%	1.377.067,00	25.820	25.820	1,00	25.820,00	25.820,00	1.500.283,00	1.506.226,00	4.946,00	25.820,00	0	25.820,00	0,00		
Centrale del Lazio SpA (L.R. n. 12/2000 art. 32)	Commercio Italia e dell'Est	1,71%	37.736.000,00	128.721	128.721	5,00	643.605,00	643.605,00	53.542.405,00	54.575.948,00	5.669.635,00	643.605,00	0	643.605,00	0,00		
A partire dal 2013 il bilancio di Centrale del Lazio S.p.A. è redatto addebiendo i principi contabili internazionali (IAS/IFRS).																	
L'assemblea degli azionisti di Centrale del Lazio che ha approvato il bilancio 2015 ha autorizzato la sua fusione agli accessori dell'articolo 2455. Il bilancio di spesa della regione Lazio è pari a euro 94.694.																	
Aeroporti di Roma SpA (L.R. n. 6/1999 art. 23)	Trasporto pubblico aereo	1,33%	62.274.743,00	626.800	626.800	1,00	626.800,00	626.800,00	1.128.704.000,00	1.128.704.000,00	134.556.000,00	626.800,00	0	626.800,00	0,00		
L'assemblea che ha approvato il bilancio 2015 ha deliberato la distribuzione del dividendo (il dividendo a favore della regione Lazio è pari a euro 1.705.866,00 - euro 2,16 per ciascuna delle 826.800 azioni possedute).																	
Tuscia Expo SpA in liquidazione (L.R. n. 14/1987)	Realizzazione e gestione polo fieristico	25,00%	412.000,00	20.000	20.000	5,16	103.200,00	103.200,00	-528.569,00			0,00	0	0,00	0,00		
Si conferma l'azzeramento del valore della partecipazione. L'altro bilancio approvato è quello al 31/12/2014 e presenta un più minus netto rispetto di euro 528.569																	
													TOTALE SOCIETA' NON CONTROLLATE	36.230.040,98	-66.488,00		
													TOTALE GENERALE	132.500.360,17	12.702.014,00	133.945.247,73	-1.444.067,50



Altri titoli

La voce Altri titoli, pari ad euro 48.000.000,00, rappresenta l'importo delle quote del fondo immobiliare 3I di Invimit acquisite dalla Regione Lazio nell'ambito delle note operazioni di apporto al fondo e valutate in bilancio al costo, coincidente con il valore nominale.

La regione detiene n. 96 quote del valore nominale unitario di euro 500.000,00 per un totale di euro 48.000.000,00.

In base alla relazione di gestione annuale al 31 dicembre approvata dal consiglio di amministrazione del fondo in data 25 febbraio 2016, il valore della quota al 31 dicembre 2015 è pari ad euro 620.511,41. Il valore complessivo delle quote, pertanto, può essere stimato in euro 59.569.095,36 ed esprime una plusvalenza potenziale di euro 11.569.095,36.

Attivo circolante

Disponibilità liquide

Le disponibilità liquide sono rappresentate dai saldi dei conti presso il Tesoriere al 31 dicembre 2015 e sono pari al 31 dicembre 2015 ad euro 830.623.240,40, di cui euro 827.848.853,79 di pertinenza della Regione Lazio ed i residui euro 2.774.386,61 di pertinenza del Consiglio Regionale.

Crediti

I crediti di funzionamento sono iscritti nello stato patrimoniale solo se corrispondenti a obbligazioni giuridiche perfezionate. I crediti sono iscritti al valore nominale, ricondotto al presumibile valore di realizzo attraverso il fondo svalutazione crediti.

I crediti dell'attivo circolante sono pari al 31 dicembre 2015 ad euro 4.113.853.573,75, di cui euro 4.112.005.629,60 di pertinenza della Regione Lazio ed i residui euro 1.847.944,15 di pertinenza del Consiglio Regionale. I crediti vantati dal Consiglio Regionale nei confronti della Regione Lazio non sono inclusi in quanto facenti parte delle partite infragruppo elise.

Con riferimento specifico ai crediti di spettanza della Regione Lazio, si specifica quanto segue.

Le voci dei crediti rappresentate al netto del fondo svalutazione crediti accantonato nel 2015 sono le voci A.C.II.3 clienti ed utenti e A.C.II.4c altri crediti altri. Si riporta di seguito il dettaglio:



	importo lordo	fondo svalutazione	importo netto
Clients ed utenti	39.820.057,48	13.250.860,61	26.569.196,87
Altri crediti Altri	203.387.656,08	60.740.721,98	142.646.934,10
totale	243.207.713,56	73.991.582,59	169.216.130,97


I crediti risultanti insussistenti a seguito delle operazioni di riaccertamento sono stati integralmente svalutati quanto ad euro 71.807.574,47 mediante utilizzo integrale del fondo svalutazioni crediti in essere, accantonato nel 2014, e quanto ai residui euro 43.811.272,15 mediante rilevazione di insussistenza dell'attivo che ha interessato il conto economico.

Pertanto il fondo svalutazione crediti proveniente dal 2014, pari ad euro 71.807.574,47, è stato integralmente utilizzato, mentre il fondo svalutazione crediti accantonato nel 2015, pari ad euro 73.991.582,59, è stato rappresentato in bilancio a riduzione delle correlate poste dell'attivo, come più sopra descritto.

Patrimonio netto

Il patrimonio netto, alla data di chiusura del bilancio consolidato, ha un valore di euro - 22.887.881.388,37 ed è così composto:

Fondo di dotazione Regione Lazio	- 20.898.566.733,10
Riserve	- 2.375.175.947,20
Risultato economico esercizio	385.861.291,93
totale	- 22.887.881.388,37





Si riporta di seguito il dettaglio delle Riserve.

Risultati economici esercizi precedenti Regione Lazio	- 2.418.873.353,19
Fondo di dotazione Consiglio Regionale	- 10.368.047,35
Risultati economici esercizi precedenti Consiglio Regionale	23.065.453,34
Riserva di rivalutazione Consiglio Regionale	31.000.000,00
totale	- 2.375.175.947,20

Si riporta di seguito il dettaglio del risultato di esercizio.

Risultato economico esercizio Regione Lazio	377.582.344,88
Risultato economico esercizio Consiglio Regionale	8.278.947,05
totale	385.861.291,93

Fondo per rischi ed oneri

Secondo il Principio alla data di chiusura del bilancio è necessario valutare i necessari accantonamenti a fondi rischi ed oneri destinati a coprire perdite o debiti con le seguenti caratteristiche:

- natura determinata;
- esistenza certa o probabile;
- ammontare o data di sopravvenienza indeterminati alla chiusura dell'esercizio.



I fondi rischi di cui al punto B) Fondi per rischi ed oneri dello stato patrimoniale del passivo, pari ad euro 22.702.014,00, sono tutti di pertinenza della Regione Lazio e sono così composti:

Fondo rischi per spese legate al contenzioso	10.000.000,00
Fondo perdite reiterate organismi partecipati	12.702.014,00
<i>totale</i>	22.702.014,00

Il valore di tali fondi è allineato a quello dei medesimi fondi istituiti con il bilancio di previsione finanziaria della Regione Lazio 2016-2018, di cui alla Legge Regionale 31 dicembre 2015, n. 18.

Debiti

I debiti sono esposti al loro valore nominale. I debiti di funzionamento sono iscritti nello stato patrimoniale se corrispondenti a obbligazioni giuridicamente perfezionate. I debiti di finanziamento sono costituiti dalla somma algebrica del debito all'inizio dell'esercizio più i prestiti contratti nell'esercizio, al netto dei pagamenti per rimborso di prestiti. I debiti di finanziamento includono le anticipazioni di liquidità contratte ai sensi del decreto legge 8 aprile 2013, n. 35 e del decreto legge 24 aprile 2014, n. 66.

I debiti complessivi sono pari al 31 dicembre 2015 ad euro 29.321.372.892,34, di cui euro 29.313.118.198,29 di pertinenza della Regione Lazio ed i residui euro 8.254.694,05 di pertinenza del Consiglio Regionale.

I debiti della Regione Lazio nei confronti del Consiglio Regionale non sono inclusi in quanto facenti parte delle partite infragruppo elise.

I debiti di finanziamento al 31 dicembre 2015, tutti di pertinenza della Regione Lazio, sono pari ad euro 20.589.022.095 ed includono le anticipazioni di liquidità contratte ai sensi del decreto legge 8 aprile 2013, n. 35 e del decreto legge 24 aprile 2014, n. 66, per un importo di euro 9.544.223.151 euro iscritti tra i debiti verso altre amministrazioni pubbliche, voce P.D. 1b.

I debiti verso fornitori esposti alla voce D) 2 sono pari al 31 dicembre 2015 ad euro 350.249.102,45, di cui euro 343.819.800,91 di pertinenza della Regione Lazio ed i residui euro 6.429.201,54 di pertinenza del Consiglio Regionale.



I debiti dello *stock* di perenzione, di pertinenza della Regione Lazio, sono inclusi nella voce D) 5 d – Altri debiti altri.

Il decreto presidenziale n. T00063 del 14 aprile 2016 con il quale è stato determinato lo *stock* di perenzione al 31 dicembre 2015 ha determinato delle variazioni del debito complessivo:

- cancellazione di debiti per euro 22.891.236,86 con rilevazione di insussistenza del passivo;
- rilevazione di nuovi debiti da consolidare nello *stock* di perenzione per euro 1.044.815,16 con rilevazione di sopravvenienza passiva.

In conseguenza di tali variazioni lo *stock* di perenzione al 31 dicembre 2015 è pari ad euro 2.097.018.476,03.

Ratei e risconti

I ratei e risconti sono iscritti e valutati in conformità all'articolo 2424-*bis*, comma 6, codice civile.

I *ratei attivi* sono quote di ricavi o di proventi che avranno manifestazione finanziaria futura (incasso), ma che devono, per competenza economica, essere attribuiti all'esercizio in chiusura.

I *risconti attivi* sono quote di costi o oneri che hanno avuto manifestazione finanziaria nell'esercizio (pagamento), ma che vanno rinviati in quanto di competenza di esercizi futuri.


I *ratei passivi* sono quote di costi o oneri che avranno manifestazione finanziaria futura ma che devono, per competenza, essere attribuiti all'esercizio in chiusura.

I *risconti passivi* sono quote di ricavi o proventi che hanno avuto manifestazione finanziaria nell'esercizio, ma che devono essere rinviati in quanto di competenza di futuri esercizi.

In base al principio generale n. 17 della competenza economica contenuto nell'Allegato 1 al decreto legislativo n. 118/2011 i ricavi devono essere imputati all'esercizio nel quale si verificano le seguenti condizioni:

- il processo produttivo di produzione dei beni o erogazione dei servizi da parte dell'amministrazione pubblica è stato completato;
- l'erogazione del servizio o la cessione del bene è già avvenuta, cioè si è verificato il passaggio sostanziale del titolo di proprietà oppure i servizi sono stati resi.

I *componenti economici negativi* devono avere correlazione con i ricavi dell'esercizio o con le altre risorse rese disponibili per il regolare svolgimento delle attività istituzionali (proventi).



I componenti economici positivi devono essere correlati ai componenti economici negativi. Anche questa correlazione costituisce corollario del principio della competenza economica.

I ratei attivi al 31 dicembre 2015, tutti di pertinenza della Regione Lazio, sono pari ad euro 149.466,63.

I risconti attivi sono pari al 31 dicembre 2015 ad euro 823.058.946,98, di cui euro 820.656.325,45 di pertinenza della Regione Lazio ed i residui euro 2.402.621,53 di pertinenza del Consiglio Regionale.

I risconti passivi al 31 dicembre 2015, tutti di pertinenza della Regione Lazio, sono pari ad euro 759.891.104,07.

Conti d'ordine

I conti d'ordine sono pari al 31 dicembre 2015 ad euro 63.599.766,08, di cui euro 11.377.000,00 di pertinenza della Regione Lazio ed i residui euro 52.222.766,08 di pertinenza del Consiglio Regionale.

La parte di pertinenza della Regione Lazio esprime le quote detenute in Fondazioni, come illustrato nel prospetto che segue:

BENEDINERZI	
PARTECIPAZIONI IN FONDAZIONI AL 31/12/2015	
	Fondi di dotazione (valori espressi in euro)
Fondazione "Accademia Nazionale di S. Cecilia"	1.950.000
Fondazione "Musica per Roma - Auditorium Parco della Musica"	8.000.000
Fondazione "Cinema per Roma"	100.000
Fondazione "La Quadriennale di Roma"	327.000
Fondazione "ICO Ottavio Ziino - Orchestra di Roma e del Lazio"	25.000



Fondazione "Maxxi - Museo nazionale delle arti del XXI secolo"	200.000
Fondazione "Museo della Shoah"	250.000
Fondazione "Roma Europa Arte e Cultura"	25.000
Fondazione "Film Commission di Roma e del Lazio"	500.000
TOTALE	11.377.000

La parte di pertinenza del Consiglio Regionale esprime il valore dei beni di terzi in uso ed in particolare della sede di via Pisana utilizzata dal Consiglio Regionale.


Di seguito si analizzano alcune delle voci che compongono il Conto Economico.

I componenti positivi totali della gestione sono pari al 31 dicembre 2015 ad euro 14.987.450.366,54, di cui euro 14.987.004.683,69 di pertinenza della Regione Lazio ed i residui euro 445.682,85 di pertinenza del Consiglio Regionale.

I proventi del Consiglio Regionale per trasferimenti correnti dalla Regione Lazio non sono inclusi in quanto facenti parte delle partite infragruppo elise.

I componenti negativi totali della gestione sono pari al 31 dicembre 2015 ad euro 14.027.428.488,60, di cui euro 13.975.640.914,70 di pertinenza della Regione Lazio ed i residui euro 51.787.573,90 di pertinenza del Consiglio Regionale.

Gli oneri della Regione Lazio per trasferimenti correnti al Consiglio Regionale non sono inclusi in quanto facenti parte delle partite infragruppo elise.



Accantonamenti per rischi e altri accantonamenti

Gli accantonamenti per rischi, tutti di pertinenza della Regione Lazio, sono come di seguito composti:



accantonamento al Fondo rischi per spese legate al contenzioso	10.000.000,00
accantonamento al Fondo perdite reiterate organismi partecipati	12.702.014,00
<i>totale</i>	22.702.014,00

L'accantonamento al fondo svalutazione crediti è pari ad euro 73.991.582,59 ed è tutto di pertinenza della Regione Lazio. Le modalità di calcolo del fondo svalutazione crediti sono descritte nella relazione al rendiconto inindividuale 2014 della Regione nel paragrafo relativo al risultato di amministrazione.

Proventi finanziari

La voce proventi da partecipazioni, tutta di pertinenza della Regione Lazio, è così composta:

Società	Dividendo Regione Lazio
SAN.IM. S.p.A.	600.000,00
Aeroporti di Roma S.p.A.	1.703.208,00
Centrale del Latte S.p.A.	80.276,00
<i>totale</i>	2.383.484,00



Rettifiche di valore delle attività finanziarie:

Tali voci, tutte di pertinenza della Regione Lazio, esprimono le svalutazioni e le rivalutazioni delle partecipazioni.

Svalutazioni

Cotral patrimonio	-	905.081,09
Arcea	-	484.713,67
Autostrade per il Lazio	-	120.943,00
<i>totale</i>	-	<i>1.510.737,76</i>

Rivalutazioni

Astral		230.905,00
LazioCrea		11.735,39
SANIM		68.221,00
Lazio Innova		1.716.271,70
CAR		54.476,11
<i>totale</i>		<i>2.081.609,20</i>



Proventi e oneri straordinari

Le insussistenze del passivo e sopravvenienze attive sono pari al 31 dicembre 2015 ad euro 44.556.819,68, di cui euro 42.882.182,96 di pertinenza della Regione Lazio ed i residui euro 1.674.636,72 di pertinenza del Consiglio Regionale.


Di seguito è esposto il dettaglio della parte di pertinenza della Regione Lazio.

Debiti cancellati a seguito del riaccertamento	19.988.958,04
Debiti cancellati dallo stock di perenzione	22.891.236,86
altre	1.988,06
<i>totale</i>	42.882.182,96

Le insussistenze dell'attivo e le sopravvenienze passive sono pari al 31 dicembre 2015 ad euro 45.810.736,05 e sono tutte di pertinenza della Regione Lazio.

Di seguito è esposto il dettaglio.

crediti insussistenti eccedenti il fondo svalutazione crediti interamente utilizzato	43.811.272,15
nuovi debiti corrispondenti ai residui passivi perenti da consolidare nello stock di perenzione	1.044.815,16
altri	954.648,75
<i>totale</i>	45.810.736,06



Plusvalenze e minusvalenze patrimoniali

Le plusvalenze patrimoniali, tutte di pertinenza della Regione Lazio, sono pari ad euro 17.667.883,73 ed includono le plusvalenze generate dall'operazione di apporto al fondo I3 di Invimit.

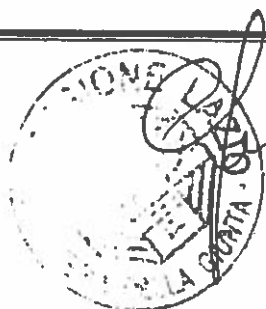
Le minusvalenze patrimoniali, tutte di pertinenza della Regione Lazio sono pari ad euro 2.038.329,93 ed includono le minusvalenze generate dall'operazione di apporto al fondo I3 di Invimit.

Imposte

Le imposte sono pari al 31 dicembre 2015 ad euro 16.481.129,28, di cui euro 14.427.010,61 di pertinenza della Regione Lazio ed i residui euro 2.054.118,68 di pertinenza del Consiglio Regionale.

Risultato di esercizio

Il risultato di esercizio 2015 è positivo ed è pari ad euro 385.861.291,93 di cui euro 377.582.344,88 di pertinenza della Regione Lazio ed euro 8.278.947,05 di pertinenza del Consiglio Regionale.



6. I prospetti del Conto Economico e dello Stato Patrimoniale

STATO PATRIMONIALE CONSOLIDATO (ATTIVO) 2015		2015	2014
1	A) CREDITI vs. LO STATO ED ALTRE AMMINISTRAZIONI PUBBLICHE PER LA PARTECIPAZIONE AL FONDO DI DOTAZIONE	-	-
	TOTALE CREDITI vs PARTECIPANTI (A)	-	-
	B) IMMOBILIZZAZIONI	-	-
I	Immobilizzazioni immateriali	-	-
1	costi di impianto e di ampliamento	-	-
2	costi di ricerca sviluppo e pubblicità	-	-
3	diritti di brevetto ed utilizzazione opere dell'ingegno	17.152,76	89.801,38
4	concessioni, licenze, marchi e diritti simile	5.080.207,55	6.261.421,49
5	avviamento	-	-
6	immobilizzazioni in corso ed acconti	440.688,09	-
9	altre	40.297.935,34	8.129.119,51
	Totale immobilizzazioni immateriali	45.835.983,74	14.480.342,38
	Immobilizzazioni materiali (3)	-	-
II	1 Beni demaniali	45.881.031,23	54.103.352,38
1.1	Terreni	20.983.485,05	20.983.485,05
1.2	Fabbricati	-	-
1.3	Infrastrutture	24.897.546,18	33.119.867,33
1.9	Altri beni demaniali	-	-
III	2 Altre immobilizzazioni materiali (3)	965.408.525,45	1.004.951.201,94
2.1	Terreni	447.062.738,82	447.062.738,82
a	di cui in leasing finanziario	-	-
2.2	Fabbricati	478.916.202,74	521.677.435,93
a	di cui in leasing finanziario	-	-
2.3	Impianti e macchinari	794.515,94	880.579,31
a	di cui in leasing finanziario	38.330,13	-
2.4	Attrezzature industriali e commerciali	57.183,17	60.436,44
2.5	Mezzi di trasporto	8.494.805,40	-
2.6	Macchine per ufficio e hardware	6.576.281,62	13.339.929,72
2.7	Mobili e arredi	7.835.113,26	8.985.328,38
2.8	Infrastrutture	14.107.641,04	11.452.014,95
2.9	Diritti reali di godimento	-	-
2.99	Altri beni materiali	1.564.043,46	1.492.738,39
3	Immobilizzazioni in corso ed acconti	2.215.028,02	2.141.527,81
	Totale immobilizzazioni materiali	1.013.504.584,70	1.061.196.082,13






IV		Immobilizzazioni Finanziarie (1)	-	-
	1	Partecipazioni in	132.500.360,47	133.945.247,73
	a	imprese controllate	96.336.786,08	97.715.206,75
	b	imprese partecipate	36.163.574,09	36.230.040,98
	c	altri soggetti	-	-
	2	Crediti verso	208.558.465,67	342.000.000,00
	a	altre amministrazioni pubbliche	557.465,67	499.367,48
	b	imprese controllate	-	41.500.632,52
	c	imprese partecipate	-	-
	d	altri soggetti	208.001.000,00	1.300.000.000,00
	3	Altri titoli	48.000.000,00	-
		Totale immobilizzazioni finanziarie	389.058.825,84	1.475.945.247,73
		TOTALE IMMOBILIZZAZIONI (B)	1.448.399.394,28	2.551.621.672,24
		C) ATTIVO CIRCOLANTE	-	-
I		Rimanenze	-	-
		Totale	-	-
II		Crediti (2)	-	-
	1	Crediti di natura tributaria	3.060.195.493,34	2.442.583.336,82
	a	Crediti da tributi destinati al finanziamento della sanità	2.175.704.159,19	2.166.755.928,39
	b	Altri crediti da tributi	884.491.334,15	275.827.408,43
	c	Crediti da Fondi perequativi	-	-
	2	Crediti per trasferimenti e contributi	883.294.723,95	1.888.060.248,33
	a	verso amministrazioni pubbliche	875.999.402,30	864.504.214,79
	b	imprese controllate	553.316,51	-
	c	imprese partecipate	269.624,51	-
	d	verso altri soggetti	6.472.380,63	23.556.033,54
	3	Verso clienti ed utenti	26.569.196,87	28.821.598,95
	4	Altri Crediti	143.794.159,59	236.840.758,47
	a	verso l'erario	80.296,70	-
	b	per attività svolta per c/terzi	1.414,92	-
	c	altri	143.712.447,97	236.840.758,47
		Totale crediti	4.113.853.573,75	3.596.305.942,57






III		ATTIVITA' FINANZIARIE CHE NON COSTITUISCONO IMMOBILIZZI		
	1	partecipazioni	-	-
	2	altri titoli	-	-
		Totale attività finanziarie che non costituiscono immobilizzi	-	-
IV		DISPONIBILITA' LIQUIDE	-	-
	1	Conto di tesoreria	830.623.240,40	60.355.449,62
	a	Istituto tesoriere	830.623.240,40	60.355.449,62
	b	presso Banca d'Italia	-	-
	2	Altri depositi bancari e postali	-	-
	3	Denaro e valori in cassa	-	-
	4	Altri conti presso la tesoreria statale intestati all'ente	-	-
		Totale disponibilità liquide	830.623.240,40	60.355.449,62
		TOTALE ATTIVO CIRCOLANTE (C)	4.944.476.814,15	3.656.661.392,19
			-	-
		D) RATEI E RISCONTI	-	-
	1	Ratei attivi	149.466,63	174.999,82
	2	Risconti attivi	823.058.946,98	-
		TOTALE RATEI E RISCONTI D)	823.208.413,61	174.999,82
			-	-
		TOTALE DELL'ATTIVO	7.216.084.622,04	6.208.458.064,25



STATO PATRIMONIALE CONSOLIDATO (PASSIVO) 2015		2015	2014
A) PATRIMONIO NETTO			
i	Fondo di dotazione	- 20.898.566.733,10	- 21.312.404.984,49
ii	Riserve	- 2.213.751.756,94720	- 1.607.206.585,42
	a da risultato economico di esercizi precedenti		
	b da capitale		
	c da permessi di costruire	-	-
	riserva di consolidamento	-	-
iii	Risultato economico dell'esercizio	385.861.291,93	- 1.767.601.432,43
	Patrimonio netto non comprensivo della quota di pertinenza di terzi	- 22.887.881.388,37	- 23.687.213.002,34
	Fondo di dotazione e riserve di pertinenza di terzi	-	-
	Risultato economico dell'esercizio di pertinenza di terzi	-	-
	Patrimonio netto di pertinenza di terzi	-	-
	TOTALE PATRIMONIO NETTO (A)	- 22.887.881.388,37	- 23.687.213.002,34
B) FONDI PER RISCHI ED ONERI			
1	per trattamento di quiescenza	-	-
2	per imposte	-	-
3	altri	22.702.014,00	-
4	fondo di consolidamento per rischi e oneri futuri	-	-
	TOTALE FONDI RISCHI ED ONERI (B)	22.702.014,00	-
C) TRATTAMENTO DI FINE RAPPORTO			
	TOTALE T.F.R. (C)	-	-






	D) DEBITI (1)	-	-
1	Debiti da finanziamento	20.590.083.576,20	20.018.154.361,67
a	prestiti obbligazionari	489.202.602,15	1.612.343.462,13
b	▼ altre amministrazioni pubbliche	14.976.097.487,58	13.345.342.871,39
c	verso banche e tesoriere	-	2.419.216,52
d	verso altri finanziatori	5.124.783.486,47	5.058.048.811,12
2	Debiti verso fornitori	350.249.102,45	699.236.898,80
3	Acconti	-	-
4	Debiti per trasferimenti e contributi	57.891.666.012,60	5.560.492.453,02
a	enti finanziati dal servizio sanitario nazionale	4.002.391.046,74	3.212.643.462,97
b	altre amministrazioni pubbliche	1.208.402.000,51	1.827.377.411,78
c	imprese controllate	218.395.289,48	168.330.601,46
d	imprese partecipate	6.788.353,91	82.696.577,89
e	altri soggetti	353.489.321,96	269.444.398,92
5	altri debiti	2.591.574.201,09	2.624.742.831,94
a	tributari	11.665.448,37	2.377.512,73
b	verso istituti di previdenza e sicurezza sociale	-	6.262.423,92
c	per attività svolta per c/terzi (2)	142.406.399,14	11.240.964,66
d	altri	2.437.502.353,58	2.604.861.630,63
	TOTALE DEBITI (D)	29.321.372.892,34	28.902.626.244,92
	E) RATEI E RISCONTI E CONTRIBUTI AGLI INVESTIMENTI	-	-
I	Ratei passivi	-	-
II	Risconti passivi	759.891.104,07	993.044.822,67
1	Contributi agli investimenti	-	-
a	da altre amministrazioni pubbliche	-	-
b	da altri soggetti	-	-
2	Concessioni pluriennali	-	-
3	Altri risconti passivi	759.891.104,07	993.044.822,67
	TOTALE RATEI E RISCONTI (E)	759.891.104,07	993.044.822,67
	TOTALE DEL PASSIVO	7.216.084.622,04	6.208.458.064,25
	CONTI D'ORDINE	-	-
	1) Impegni su esercizi futuri	-	-
	5) beni di terzi in uso	63.599.766,08	11.377.000,00
	6) beni dati in uso a terzi	-	-
	7) garanzie prestate a amministrazioni pubbliche	-	-
	8) garanzie prestate a imprese controllate	-	-
	9) garanzie prestate a imprese partecipate	-	-
	10) garanzie prestate a altre imprese	-	-
	TOTALE CONTI D'ORDINE	63.599.766,08	11.377.000,00



CONTO ECONOMICO CONSOLIDATO ESERCIZIO 2015		2015	2014
A) COMPONENTI POSITIVI DELLA GESTIONE			
1	Proventi da tributi	13.678.352.855,24	12.922.111.429,07
2	Proventi da fondi paraquativi	0,00	0,00
3	Proventi da trasferimenti e contributi	1.204.102.742,60	868.030.278,69
a	Proventi da trasferimenti correnti	1.020.908.592,16	853.114.014,09
b	Quota annuale di contributi agli investimenti	0,00	0,00
c	Contributi agli investimenti	183.194.150,44	14.916.264,60
4	Ricavi delle vendite e prestazioni e proventi da servizi pubblici	27.586.609,06	23.395.134,72
a	Proventi derivanti dalla gestione dei beni	20.424.511,84	12.774.535,45
b	Ricavi della vendita di beni	629.583,85	3.665.295,39
c	Ricavi e proventi dalla prestazione di servizi	6.532.513,57	6.955.303,28
5	Variazioni nelle rimanenze di prodotti in corso di lavorazione, etc. (+/-)	0,00	0,00
6	Variazione dei lavori in corso su ordinazione	0,00	0,00
7	Incrementi di immobilizzazioni per lavori interni	0,00	0,00
8	Altri ricavi e proventi diversi	79.408.159,64	148.785.853,63
totale componenti positivi della gestione A)		14.987.450.366,54	13.962.322.695,51
B) COMPONENTI NEGATIVI DELLA GESTIONE			
9	Acquisto di materie prime e/o beni di consumo	7.557.462,41	8.531.360,70
10	Prestazioni di servizi	868.165.110,07	1.439.816.057,57
11	Utilizzo beni di terzi	20.355.802,26	18.369.395,46
12	Trasferimenti e contributi	12.615.221.021,87	12.845.909.989,80
a	Trasferimenti correnti	12.292.079.345,57	12.346.145.616,63
b	Contributi agli investimenti ad altre Amministrazioni pubb.	284.523.030,75	365.803.968,90
c	Contributi agli investimenti ad altri soggetti	38.618.645,55	133.960.403,27
13	Personale	242.693.388,48	257.754.946,26
14	Ammortamenti e svalutazioni	26.683.207,59	31.031.944,52
a	Ammortamenti di immobilizzazioni immateriali	4.652.410,28	4.111.985,73
b	Ammortamenti di immobilizzazioni materiali	22.030.797,31	26.919.958,79
c	Altre svalutazioni delle immobilizzazioni	0,00	0,00
d	Svalutazione dei crediti	0,00	0,00
15	Variazioni nelle rimanenze di materie prime e/o beni di consumo (+/-)	0,00	0,00
16	Accantonamenti per rischi	22.702.014,00	0,00
17	Altri accantonamenti	73.991.582,59	71.807.574,47
18	Oneri diversi di gestione	150.058.899,33	42.709.899,27
totale componenti negativi della gestione B)		14.027.428.488,60	14.715.931.167,05
DIFFERENZA FRA COMP. POSITIVI E NEGATIVI GESTIONE (A-B)		960.021.877,94	-753.608.471,54






	C) PROVENTI ED ONERI FINANZIARI	0,00	0,00
	<i>Proventi finanziari</i>	0,00	0,00
19	Proventi da partecipazioni	2.383.484,00	70.687,00
a	<i>da società controllate</i>	600.000,00	70.687,00
b	<i>da società partecipate</i>	1.783.484,00	0,00
c	<i>da altri soggetti</i>	0,00	0,00
20	Altri proventi finanziari	35.868.572,42	36.289.362,27
	Totale proventi finanziari	38.252.056,42	36.360.049,27
	<i>Oneri finanziari</i>	0,00	0,00
21	Interessi ed altri oneri finanziari	597.255.334,68	663.085.427,55
a	<i>Interessi passivi</i>	597.255.334,68	663.085.427,55
b	<i>Altri oneri finanziari</i>	0,00	0,00
	Totale oneri finanziari	597.255.334,68	663.085.427,55
	totale (C)	-559.003.278,26	-626.725.378,28
	D) RETTIFICHE DI VALORE ATTIVITA' FINANZIARIE	0,00	0,00
22	Rivalutazioni	2.081.609,20	23.160.309,92
23	Svalutazioni	1.510.737,76	4.345.464,13
	totale (D)	570.871,44	18.814.845,79
	E) PROVENTI ED ONERI STRAORDINARI	0,00	0,00
24	<i>Proventi straordinari</i>	264.964.793,50	455.141.233,81
a	<i>Proventi da permessi di costruire</i>	0,00	0,00
b	<i>Proventi da trasferimenti in conto capitale</i>	202.740.090,09	0,00
c	<i>Sopravvenienze attive e insussistenze del passivo</i>	44.556.819,68	454.336.255,68
d	<i>Plusvalenze patrimoniali</i>	17.667.883,73	804.978,13
e	<i>Altri proventi straordinari</i>	0,00	0,00
	totale proventi	264.964.793,50	455.141.233,81
25	<i>Oneri straordinari</i>	264.211.843,41	839.926.283,30
a	<i>Trasferimenti in conto capitale</i>	0,00	0,00
b	<i>Sopravvenienze passive e insussistenze dell'attivo</i>	45.810.736,06	839.926.283,30
c	<i>Minusvalenze patrimoniali</i>	2.038.329,93	0,00
d	<i>Altri oneri straordinari</i>	216.362.777,42	0,00
	totale oneri	264.211.843,41	839.926.283,30
	Totale (E)	752.950,09	-384.785.049,49
	RISULTATO PRIMA DELLE IMPOSTE (A-B+C+D+E)	402.342.421,21	-1.746.304.053,52
26	Imposte (*)	16.481.129,28	21.297.378,92
27	RISULTATO DELL'ESERCIZIO	385.861.291,93	-1.767.601.432,43



C.R.I. REGISTRO UFFICIALE 0015503.1.27-07-2016.H.15:29


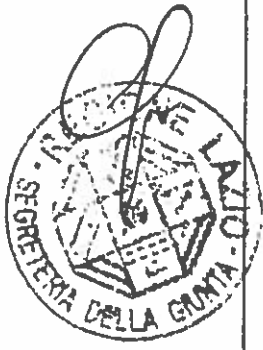
ALLEGATO 1

CONTO DEL BILANCIO – GESTIONE DELLE ENTRATE



Conto del bilancio - Gestione entrate 2015
Rendiconto Consolidato Giunta-Consiglio per tipologia

Titolo	Tipol.	PdC	Denominazione	Residui attivi al 1/1/2015 (RS)		Riscussioni in c/residui (RR)		Raccertamenti residui (R)		Maggiori o minori entrate di competenza =A-CP)	Residui attivi da esercizi precedenti (EP=RS-RR-R)	
				Previsioni definitive di competenza (CP)		Riscossioni in c/competenza (RC)		Accertamenti (A)			Residui attivi di esercizio di competenza (EO=A-RC)	
				Previsioni definitive di cassa (CS)	Previsioni definitive di competenza (CP)	Totale riscossioni (TR=RR+RC)	Totale riscossioni in c/competenza (RC)	Maggiori o minori entrate di cassa (=CS-TR)	Totale residui attivi da riportare (TR=EP+EC)			
000006			Fondo pluriennale vincolato per spese correnti	RS	63.168.987,23	RR		R		CP	-63.168.987,23	EP
				CP		RC		A				EC
				CS		TR		CS				TR
000005			Fondo pluriennale vincolato per spese in conto capitale	RS	78.206.126,37	RR		R		CP	-78.206.126,37	EP
				CP		RC		A				EC
				CS		TR		CS				TR
000011			Avanzo di amministrazione vincolato di parte corrente	RS		RR		R				EP
				CP	394.294.029,02	RC		A		CP	-394.294.029,02	EC
				CS		TR		CS				TR
000012			Avanzo di amministrazione vincolato per spese in c/capitale	RS		RR		R				EP
				CP	553.911.342,78	RC		A		CP	-553.911.342,78	EC
				CS		TR		CS				TR
000013			Utilizzo fondo anticipazioni di liquidità (art. 1, d.l. n. 179/2015)	RS		RR		R				EP
				CP	7.048.083.998,53	RC		A		CP	-7.048.083.998,53	EC
				CS		TR		CS				TR
000008			Fondo pluriennale vincolato per spese correnti libere	RS		RR		R				EP
				CP		RC		A				EC
				CS		TR		CS				TR



Titolo	Tipol.	PdC	Denominazione	Residui attivi al 1/1/2015 (RS)		Riscossioni in c/residui (RR)		Raccoglimenti residui (R)		Maggiori o minori entrate di competenza =A-CP)		Residui attivi da esercizi precedenti (EP=RS-RR-R)	
				Previsioni definitive di competenza (CP)		Riscossioni in c/competenza (RC)		Accertamenti (A)		Maggiori o minori entrate di competenza =A-CP)		Residui attivi da esercizio di competenza (EC=A-RC)	
				Previsioni definitive di cassa (CS)	Previsioni definitive di competenza (CP)	Totale riscossioni (TR=RR+RC)	Totale riscossioni in c/competenza (RC)	Maggiori o minori entrate di cassa (=CS-TR)	Maggiori o minori entrate di competenza =A-CP)	Totale residui attivi da riportare (TR=EP+EC)			
				RS	CP	RR	RC	R	A	R	A	EP	EC
				CS	CP	TR	RC	CS	A	CS	A	TR	EC
				RS	CP	RR	RC	R	A	R	A	EP	EC
				CS	CP	TR	RC	CS	A	CS	A	TR	EC
				RS	CP	RR	RC	R	A	R	A	EP	EC
				CS	CP	TR	RC	CS	A	CS	A	TR	EC
				RS	CP	RR	RC	R	A	R	A	EP	EC
				CS	CP	TR	RC	CS	A	CS	A	TR	EC
				RS	CP	RR	RC	R	A	R	A	EP	EC
				CS	CP	TR	RC	CS	A	CS	A	TR	EC
				RS	CP	RR	RC	R	A	R	A	EP	EC
				CS	CP	TR	RC	CS	A	CS	A	TR	EC



TITOLO 1

Entrate correnti di natura tributaria, contributiva e perequativa

1	101		Imposte tasse e proventi assimilati	RS	CP	RR	RC	R	A	R	A	EP	EC
				187.448.599,92	2.691.493.013,67	77.308.434,45	1.459.297.123,24	2.141.783.985,41	2.141.783.985,41	2.141.783.985,41	2.141.783.985,41	110.140.165,47	682.486.862,17
				CS	CP	TR	RC	CS	A	CS	A	TR	EC
				2.004.790.879,75	2.004.790.879,75	1.536.605.557,69	1.536.605.557,69	-468.185.322,06	-468.185.322,06	-468.185.322,06	-468.185.322,06	792.627.027,64	695.105.899,51
				RS	CP	RR	RC	R	A	R	A	EP	EC
				2.166.755.928,39	2.166.755.928,39	1.417.976.471,01	1.417.976.471,01	-53.673.557,87	-53.673.557,87	-53.673.557,87	-53.673.557,87	1.480.598.259,68	2.175.704.159,19
				CS	CP	TR	RC	A	A	A	A	TR	EC
				11.046.652.965,32	11.046.652.965,32	9.506.720.705,64	9.506.720.705,64	10.987.318.965,32	10.987.318.965,32	10.987.318.965,32	10.987.318.965,32	1.480.598.259,68	2.175.704.159,19
				CS	CP	TR	RC	CS	A	CS	A	TR	EC
				13.213.408.893,71	13.213.408.893,71	10.924.697.176,65	10.924.697.176,65	-2.288.711.717,06	-2.288.711.717,06	-2.288.711.717,06	-2.288.711.717,06	1.480.598.259,68	2.175.704.159,19
				RS	CP	RR	RC	R	A	R	A	EP	EC
				110.000.000,00	110.000.000,00	110.000.000,00	110.000.000,00	110.000.000,00	110.000.000,00	110.000.000,00	110.000.000,00	88.378.808,51	3.485.498,00
				CS	CP	TR	RC	CS	A	CS	A	TR	EC
				88.378.808,51	88.378.808,51	88.378.808,51	88.378.808,51	-110.000.000,00	-110.000.000,00	-110.000.000,00	-110.000.000,00	88.378.808,51	3.485.498,00
				RS	CP	RR	RC	R	A	R	A	EP	EC
				623.257.660,00	623.257.660,00	574.575.826,60	574.575.826,60	574.575.826,60	574.575.826,60	574.575.826,60	574.575.826,60	88.378.808,51	3.485.498,00
				CS	CP	TR	RC	CS	A	CS	A	TR	EC
				711.636.468,51	711.636.468,51	574.575.826,60	574.575.826,60	-137.060.641,91	-137.060.641,91	-137.060.641,91	-137.060.641,91	88.378.808,51	3.485.498,00
				CS	CP	TR	RC	CS	A	CS	A	TR	EC
				91.864.306,51	91.864.306,51	91.864.306,51	91.864.306,51	-110.000.000,00	-110.000.000,00	-110.000.000,00	-110.000.000,00	91.864.306,51	3.485.498,00




Titolo	Tipol.	PdC	Capit.	Denominazione	Residui attivi al 1/1/2015 (RS)		Riscossioni in c/residui (RR)		Riscerimenti residui (R)		Maggiori o minori entrate di competenza =A-CP	Residui attivi da esercizi precedenti (EP=RS-RR-R)		
					Provisioni definitive di competenza (CP)	Provisioni definitive di cassa (CS)	Riscossioni in c/competenza (RC)	Totale riscossioni (TR=RR+RC)	Accertamenti (A)	Maggiori o minori entrate di cassa (=CS-TR)		Residui attivi da esercizio di competenza (EC=A-RC)	Totale residui attivi da riportare (TR=EP+EC)	
TOTALE TITOLO 1					RS	2.442.583.336,82	RR	1.495.284.905,46	R	-53.673.557,87	CP	-764.239.363,66	EP	893.624.873,49
Entrate correnti di natura tributaria, contributiva e perequativa					CP	14.471.403.638,99	RC	11.540.593.655,48	A	13.707.164.275,33	CP		EC	2.166.570.619,85
					CS	16.039.836.241,97	TR	13.035.878.560,94	CS	-3.003.957.681,03			TR	3.060.195.493,34
TITOLO 2														
Trasferimenti correnti														
2	101			Trasferimenti correnti da Amministrazioni pubbliche	RS	544.118.516,07	RR	213.831.693,28	R	-7.744.497,96	CP		EP	322.542.324,73
					CP	989.044.120,96	RC	708.273.258,98	A	909.148.846,46	CP		EC	200.875.587,48
					CS	1.533.320.991,87	TR	922.104.952,36	CS	-611.218.621,79			TR	523.417.912,21
2	102			Trasferimenti correnti da Famiglie	RS	1.450,00	RR		R				EP	1.450,00
					CP		RC	141.275,81	A	157.275,81	CP		EC	16.000,00
					CS	1.450,00	TR	141.275,81	CS	139.825,81			TR	17.450,00
2	103			Trasferimenti correnti da Imprese	RS	2.018.160,60	RR	212.944,41	R	-83.544,01			EP	1.721.672,18
					CP	18.455.621,36	RC	4.649.323,66	A	9.506.254,47	CP		EC	4.856.930,81
					CS	20.473.781,96	TR	4.862.268,07	CS	-15.611.513,89			TR	6.578.602,99
2	105			Trasferimenti correnti dall'Unione Europea e dal Resto del Mondo	RS	10.004.071,04	RR	9.460.133,92	R				EP	545.937,12
					CP	123.557.073,12	RC	42.463.368,17	A	44.612.863,15	CP		EC	2.149.494,98
					CS	133.561.144,16	TR	51.923.502,09	CS	-81.637.642,07			TR	2.693.432,10
TOTALE TITOLO 2					RS	556.142.197,71	RR	223.504.771,71	R	-7.828.041,97			EP	324.809.384,03
					CP	1.131.056.815,44	RC	755.527.226,62	A	963.425.239,89	CP		EC	207.898.013,27
					CS	1.687.357.367,99	TR	979.031.998,33	CS	-708.327.951,94			TR	532.707.397,30
TITOLO 3														
Entrate extratributarie														
3	100			Vendita di beni e servizi e proventi derivanti dalla gestione dei beni	RS	47.724.819,43	RR	2.465.193,04	R	-6.380.257,38	CP		EP	38.879.369,01
					CP	33.316.700,00	RC	26.677.530,85	A	27.642.841,34	CP		EC	965.310,49
					CS	81.041.519,43	TR	29.142.723,89	CS	-51.898.795,54			TR	39.844.679,50
3	200			Proventi derivanti dall'attività di controllo e repressione delle irregolarità e degli illeciti	RS	168.605,01	RR	3.331,11	R	-163.898,65	CP		EP	1.375,25
					CP	4.900.000,00	RC	4.962.634,54	A	4.964.704,16	CP		EC	2.069,62
					CS	5.068.605,01	TR	4.965.965,65	CS	-102.639,36			TR	3.444,87



Titolo	Tipol.	PdC	Capit.	Denominazione	Residui attivi al 1/1/2015:		Riscossioni in c/residui:		Rincasamenti residui(R)		Maggiori o minori entrate di competenza -A-CP)	Residui attivi da esercizi precedenti (EP=RS-RR-R)		
					Previsioni definitive di competenza (CP)		Riscossioni in c/competenza (RC)		Accantonamenti (A)			Residui attivi da esercizio di competenza (EC=A-RC)		
					RS	CP	RR	RC	R	A		EP	EC	
3	300			Interessi attivi	162.675,47	47.827,87	RR	47.827,87	R			EP	114.847,60	
					36.080.000,00	35.427.478,74	RC	35.427.478,74	A	35.837.873,33	CP	-242.126,67	EC	410.394,59
					CS	36.242.675,47	TR	35.475.306,61	CS	-767.368,86	TR		TR	525.242,19
3	400			Altre entrate da redditi da capitale	1.077.113,00	2.383.484,00	RC	2.383.484,00	A	2.383.484,00	CP	EP		
					CS	1.077.113,00	TR	2.383.484,00	CS	1.306.371,00	TR		EC	
					RS	197.262.954,74	RR	97.826.598,80	R	39.754,52	CP	1.306.371,00	TR	
3	500			Rimborsi e altre entrate correnti	145.833.757,63	306.823.869,91	RC	306.823.869,91	A	322.286.856,92	CP	EP	99.476.110,46	
					CS	343.096.712,37	TR	404.650.468,71	CS	61.553.756,34	TR		EC	15.462.987,01
					RS	245.319.054,65	RR	100.342.950,82	R	-6.504.401,51	CP	176.453.099,29	TR	114.939.097,47
TOTALE TITOLO 3					221.207.570,63	376.274.998,04	RC	376.274.998,04	A	393.115.759,75	CP	171.908.189,12	EC	16.840.761,71
					CS	466.526.625,28	TR	476.617.948,86	CS	10.091.323,58	TR	155.312.464,03	TR	

TITOLO 4

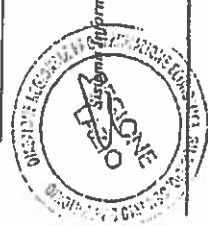

4	100			Entrate in conto capitale	520.939,87	520.939,87	RR	520.939,87	R		CP	EP		
					CS	520.939,87	TR	520.939,87	CS	520.939,87	TR		EC	
					RS	318.301.192,83	RR	15.680.224,65	R	-1.414.152,00	CP	520.939,87	TR	
4	200			Contributi agli investimenti	326.793.688,06	129.040.116,41	RC	129.040.116,41	A	178.418.044,60	CP	EP	301.206.816,18	
					CS	645.094.880,89	TR	144.720.341,06	CS	-500.374.539,83	TR		EC	49.377.928,19
					RS	202.740.090,09	RR	202.740.090,09	R		CP	-148.375.643,46	TR	350.584.744,37
4	300			Altri trasferimenti in conto capitale	202.740.090,09	202.740.090,09	RC	202.740.090,09	A	202.740.090,09	CP	EP		
					CS	202.740.090,09	TR	202.740.090,09	CS		TR		EC	
					RS	2.828.000,00	RR		R		CP	-182.959.495,42	TR	2.828.000,00
4	400			Entrate da alienazione di beni materiali e immateriali	210.000.000,00	27.037.268,97	RC	27.037.268,97	A	27.040.504,58	CP	EP	3.235,61	
					CS	212.828.000,00	TR	27.037.268,97	CS	-185.790.731,03	TR		EC	2.831.235,61
					RS		RR		R		CP		TR	



Titolo	Tipol.	PdC	Capit.	Denominazione	Residui attivi al 1/1/2015			Riscossioni in c/residui		Riscattamenti residui(R)		Maggiori o minori entrate		Residui attivi da esercizi precedenti				
					RS	CP	CS	(RR)	R	A	CP	EP	EC	TR				
4	500			Altre entrate in conto capitale	RS	68.599,39	RR	68.599,39	R									
					CP		RC	9.000,00	A	9.000,00	CP	9.000,00						
					CS	68.599,39	TR	77.599,39	CS	9.000,00								
TOTALE TITOLO 4					RS	321.107.792,22	RR	15.748.024,04	R	-1.414.152,00			EP	304.034.816,18				
					CP	739.533.778,15	RC	359.347.415,34	A	408.728.579,14	CP	-330.805.199,01	EC	49.381.163,80				
					CS	1.060.731.570,37	TR	375.096.239,38	CS	-685.635.330,99			TR	353.415.979,98				


TITOLO 5	5	200	Entrate da riduzione di attività finanziarie	Riscossioni in c/residui			Riscattamenti residui(R)		Residui attivi da esercizi precedenti						
				RS	CP	CS	RR	R	A	CP	EP	EC	TR		
5	300		Riscossione di crediti di breve termine	RS	30.499.367,48	RR	30.499.367,48	R	-30.000.000,00			EP	499.367,48		
				CP	41.675.123,50	RC		A	58.098,19	CP	-41.617.025,31			EC	58.098,19
				CS	72.174.490,98	TR		CS	-72.174.490,98					TR	557.465,67
5	400		Altre entrate per riduzione di attività finanziarie	RS		RR		R				EP			
				CP		RC		A		CP			EC		
				CS		TR		CS					TR		
TOTALE TITOLO 5				RS	216.400.000,00	RR	216.400.000,00	R	216.400.000,00	CP		EP	499.367,48		
				CP	216.400.000,00	RC		A			CP	-41.617.025,31	EC	58.098,19	
				CS	216.400.000,00	TR		CS				TR	557.465,67		

TITOLO 6	6	300	Accensione Prestiti	Riscossioni in c/residui			Riscattamenti residui(R)		Residui attivi da esercizi precedenti					
				RS	CP	CS	RR	R	A	CP	EP	EC	TR	
6	300		Accensione Mutui e altri finanziamenti a medio lungo termine	RS	5.594.704.887,23	RR	2.108.270.493,93	R	2.108.270.493,93	CP	-3.486.434.393,30	EP		
				CP	5.594.704.887,23	RC		A					EC	
				CS	5.594.704.887,23	TR	2.108.270.493,93	CS	-3.486.434.393,30				TR	
TOTALE TITOLO 6				RS	5.594.704.887,23	RR	2.108.270.493,93	R	2.108.270.493,93	CP	-3.486.434.393,30	EP		
				CP	5.594.704.887,23	RC		A				EC		
				CS	5.594.704.887,23	TR	2.108.270.493,93	CS	-3.486.434.393,30			TR		




Titolo	Tipol	PdC	Capit	Denominazione	Residui attivi al 1/1/2015 (RS)		Ricostruzioni in c/residui (RI)		Ricostruzione residui (R)		Maggiori o minori entrate di competenza =A-CP		Residui attivi da esercizi precedenti (EP=RS-RR-R)	
					Previsioni definitive di competenza (CP)	Previsioni definitive di cassa (CS)	Ricostruzioni in c/competenza (RC)	Totale ricostruzioni (TR=RR+RC)	R	A	Maggiori o minori entrate di competenza =A-CP	Residui attivi da esercizio di competenza (EC=A-RC)	Totale residui attivi da riportare (TR=EP+EC)	
TITOLO 7														
Anticipazioni da istituto tesoriere/cassiere														
7	100			Anticipazioni da istituto tesoriere/cassiere	RS	RR	RR	RR	R	A	CP		EP	
					CP	3.580.290.054,84	RC	3.580.290.054,84	A	3.580.290.054,84	CP		EC	
					CS	3.580.290.054,84	TR	3.580.290.054,84	CS				TR	
TOTALE TITOLO 7					RS	RR	RR	RR	R	A	CP		EP	
					CP	3.580.290.054,84	RC	3.580.290.054,84	A	3.580.290.054,84	CP		EC	
					CS	3.580.290.054,84	TR	3.580.290.054,84	CS				TR	
TITOLO 9														
Entrate per conto terzi e partite di giro														
9	100			Entrate per partite di giro	RS	RR	RR	RR	R	A	CP		EP	
					CP	17.634.880.682,75	RC	5.860.415.981,70	A	5.880.166.765,12	CP	-11.754.713.917,63	EC	64.900.103,54
					CS	17.705.281.039,28	TR	5.865.707.464,69	CS	-11.839.573.574,59			TR	19.750.783,42
9	200			Entrate per conto terzi	RS	RR	RR	RR	R	A	CP		EP	
					CP	1.617.478,75	RC	63.032,89	A	2.982.735,87	CP	2.195.733,87	EC	84.650.886,96
					CS	787.000,00	TR	2.976.829,28	A	2.982.735,87	CP		TR	1.554.445,86
					CS	2.404.478,75	TR	3.039.862,17	CS	635.383,42			TR	5.906,59
					RS	RR	RR	RR	R	A	CP		EP	
					CP	72.017.835,28	RC	5.354.515,88	A	-208.770,00			TR	66.454.549,40
					CS	17.635.667.682,75	TR	5.863.392.810,98	A	5.883.149.500,99	CP	-11.752.518.181,76	TR	19.756.690,01
					CS	17.707.685.518,03	TR	5.868.747.326,86	CS	-11.838.938.191,17			TR	86.211.239,41
TOTALE TITOLO 9					RS	RR	RR	RR	R	A	CP		EP	
					CP	3.667.759.584,16	RC	1.840.235.967,91	A	-99.628.923,35			TR	1.727.894.692,90
					CS	43.631.939.551,53	TR	24.800.096.655,23	A	27.260.602.002,06	CP	-16.371.337.549,47	TR	2.460.505.346,83
					CS	46.425.706.756,69	TR	26.640.332.623,14	CS	-19.785.376.715,83			TR	4.188.400.039,73
TOTALE TITOLI					RS	RR	RR	RR	R	A	CP		EP	
					CP	3.667.759.584,16	RC	1.840.235.967,91	A	-99.628.923,35			TR	1.727.894.692,90
					CS	51.769.604.035,46	TR	24.800.096.655,23	A	27.260.602.002,06	CP	-24.509.002.033,40	TR	2.460.505.346,83
					CS	46.486.675.706,37	TR	26.640.332.623,14	CS	-19.846.345.665,51			TR	4.188.400.039,73
TOTALE GENERALE					RS	RR	RR	RR	R	A	CP		EP	
					CP	3.667.759.584,16	RC	1.840.235.967,91	A	-99.628.923,35			TR	1.727.894.692,90
					CS	51.769.604.035,46	TR	24.800.096.655,23	A	27.260.602.002,06	CP	-24.509.002.033,40	TR	2.460.505.346,83
					CS	46.486.675.706,37	TR	26.640.332.623,14	CS	-19.846.345.665,51			TR	4.188.400.039,73

elaborato da ISED S.p.A.



ALLEGATO 2

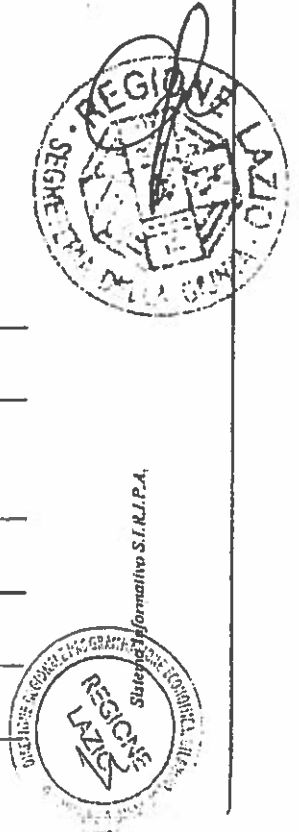
CONTO DEL BILANCIO – GESTIONE DELLE USCITE




Conto del bilancio - Gestione delle spese 2015
Rendiconto Consolidato Giunta-Consiglio per programma

Miss.	Progr.	Titolo	PdC	Capit.	Denominazione	Residui passivi al 1/1/2015 (RS)		Pagamenti in c/residui (PR)		Riaccontamento residui (R)		Economie di competenza (ECP=CP-I-FPV)		Residui passivi da esercizi precedenti (EP=RS-PR-R-P)			
						Previsioni definitive di competenza (CP)		Pagamenti in c/competenza (PC)		Impegni (I)		Totale pagamenti c/competenza (TP=PR+PC)		Fondo plurianuale vincolato (FPV)		Residui passivi da esercizio di competenza (EC=I-PC)	
						Previsioni definitive di cassa (CS)		Totale pagamenti (TP=PR+PC)		Fondo plurianuale vincolato (FPV)		Totale residui passivi da riportare (TR=EP+EC)					
						RS	CP	PR	PC	R	I	EP	EC				
				00000x	Disavanzo di amministrazione	3.882.005.408,73	3.882.005.408,73	3.882.005.408,73									
				000013	Ripiano annuale del disavanzo derivante dall'accantonamento al fondo anticipazioni di liquidità (art. 1, d.l. n. 179/2015)												


MISSIONE 01	01	01	Servizi istituzionali		Organi istituzionali		Segreteria generale		Gestione economica, finanziaria, programmazione e provveditorato		Totale		Residui passivi da esercizi precedenti (EP=RS-PR-R-P)	
			Previsioni definitive di competenza (CP)		Pagamenti in c/competenza (PC)		Impegni (I)		Fondo plurianuale vincolato (FPV)		Totale pagamenti c/competenza (TP=PR+PC)		Residui passivi da esercizio di competenza (EC=I-PC)	
			Previsioni definitive di cassa (CS)		Totale pagamenti (TP=PR+PC)		Fondo plurianuale vincolato (FPV)		Totale residui passivi da riportare (TR=EP+EC)					
			RS	CP	PR	PC	R	I	EP	EC				
				1.172.416,84	1.172.416,84									
				2.326.841,97	2.326.841,97									
				3.499.258,81	3.499.258,81									
				25.000,00	25.000,00									
				25.000,00	25.000,00									
				364.006.040,09	364.006.040,09									
				89.240.185,11	89.240.185,11									
				453.246.225,20	453.246.225,20									



Miss.	Progr.	Titolo	PdC	Capit.	Denominazione	Residui passivi al 1/1/2015 (RS)		Pagamenti in esercizi (PR)		Riscattamento residui (RI)		Residui passivi da esercizi precedenti (EP=RS-PR-R-P)			
						Previsioni definitive di competenza (CP)		Pagamenti in competenza (PC)		Impegni (I)		Economie di competenza (ECP=CP-I-FPV)		Residui passivi da esercizio di competenza (EC=I-PC)	
						Previsioni definitive di competenza (CS)	TP=PR+PC	Totale pagamenti (TP=PR+PC)	Impegni (I)	Fondo pluriennale vincolato (FPV)	R	ECF	R	ECF	Totale residui passivi da riportare (TR=RI+EC)
01	04				Gestione delle entrate tributarie e servizi fiscali	RS 24.566.955,17	PR 12.030.946,12	RS 16.052.952,70	I 22.327.471,49	R 7.749.672,45	ECF 7.749.672,45	EP 12.536.007,05	EC 6.274.518,79		
						CS 48.564.670,67	TP 28.083.900,82	CP 28.083.900,82	FPV 74.960,09	R 74.960,09		TR 18.810.525,84	TR 18.810.525,84		
01	05				Gestione dei beni demaniali e patrimoniali	RS 5.918.695,55	PR 2.634.503,10	RS 2.634.503,10	I 15.234,08	R 443.612,15	ECF 443.612,15	EP 3.268.958,37	EC 6.155.810,92		
						CS 21.864.816,94	TP 14.870.040,31	CP 14.870.040,31	I 21.025.851,23	R 395.353,56	ECF 395.353,56	TR 9.424.769,29	TR 9.424.769,29		
01	06				Ufficio tecnico	RS 21.060.797,72	PR 12.283.042,06	RS 12.283.042,06	I 292.501,12	R 9.297.353,08	ECF 9.297.353,08	EP 8.485.254,54	EC 2.605.463,79		
						CS 18.681.813,99	TP 6.131.075,54	CP 6.131.075,54	I 8.736.539,33	R 647.921,58	ECF 647.921,58	TR 11.090.718,33	TR 11.090.718,33		
01	07				Elezioni e consultazioni popolari - Anagrafe e stato civile	RS 30.085.554,24	PR 18.414.117,60	RS 18.414.117,60	I 261.568,65	R 705.981,90	ECF 705.981,90	EP 3.584.989,33	EC 55.492,39		
						CS 10.107.188,86	TP 6.522.199,53	CP 6.522.199,53	I 14.962,33	R 148.745,00	ECF 148.745,00	TR 3.640.481,72	TR 3.640.481,72		
01	08				Statistica e sistemi informativi	RS 12.789.015,73	PR 7.299.082,77	RS 7.299.082,77	I 9.947.755,48	R 9.061.775,96	ECF 9.061.775,96	EP 5.341.187,96	EC 2.695.024,92		
						CS 25.045.578,72	TP 14.551.813,33	CP 14.551.813,33	I 6.036.047,28	R 19.459,74	ECF 19.459,74	TR 8.036.212,88	TR 8.036.212,88		
01	10				Risorse umane	RS 33.156.770,10	PR 23.575.840,27	RS 23.575.840,27	I 254.922.747,41	R 13.698.428,55	ECF 13.698.428,55	EP 22.906.932,38	EC 35.196.849,15		
						CS 46.502.232,39	TP 219.725.898,26	CP 219.725.898,26	I 25.671.669,20	R 57.573,39	ECF 57.573,39	TR 58.103.781,53	TR 58.103.781,53		
01	11				Altri servizi generali	RS 10.657.729,27	PR 7.746.399,31	RS 7.746.399,31	I 70.171.281,58	R 6.407.748,52	ECF 6.407.748,52	EP 2.855.756,57	EC 4.493.027,65		
						CS 77.948.613,35	TP 65.678.253,93	CP 65.678.253,93	I 1.369.583,25	R 2.123,56	ECF 2.123,56	TR 7.346.784,22	TR 7.346.784,22		
01	12				Politica regionale unitaria per i servizi istituzionali, generali e di gestione	RS 85.833.727,37	PR 73.424.653,24	RS 73.424.653,24	I 20.422.920,02	R 55.452.374,50	ECF 55.452.374,50	EP 2.038.283,47	EC 78.341,13		
						CS 2.675.228,73	TP 634.821,70	CP 634.821,70	I 19.373,25	R 19.373,25	ECF 19.373,25	TR 2.116.624,90	TR 2.116.624,90		
						CS 75.894.667,77	TP 20.344.578,89	CP 20.344.578,89	I 20.979.400,59	R 20.979.400,59	ECF 20.979.400,59	TR 2.116.624,90	TR 2.116.624,90		
						CS 78.568.434,13	TP 20.979.400,59	CP 20.979.400,59							



Miss. Progr.	Titolo	PdC	Capit.	Denominazione	Residui passivi al 1/1/2015 (IUS)		Pagamenti in esercizi precedenti (PR)		Raccertamenti residui (R)		Residui passivi da esercizi precedenti (EP=RS-PR-R-F)			
					Previsioni definitive di competenza (CP)		Pagamenti in competenza (PC)		Impegni (I)		Economie di competenza (ECP=CP-I-FPV)		Residui passivi da esercizio di competenza (EC=I-FC)	
					Previsioni definitive di cassa (CS)		Totale pagamenti (TP=PR+PC)		Fondo pluriennale vincolato (FPV)		Totale residui passivi da riportare (TR=EP+EC)			
TOTALE MISSIONE 01					RS	631.170.405,01	PR	202.237.407,75	R	2.739.170,66	EP	426.193.826,60		
					CP	904.385.463,40	PC	555.978.784,36	I	705.125.340,18	EC	149.146.555,82		
					CS	1.326.938.038,53	TP	758.216.192,11	FPV	46.221.177,27	TR	575.340.382,42		
MISSIONE 02					RS	557.271,20	PR	398.898,20	R		R	158.373,00		
02				Casa circoscrizionale e altri servizi.	CP	1.239.210,20	PC	16.258,07	I	427.418,82	EC	411.160,75		
					CS	1.590.169,00	TP	415.156,27	FPV	2.309,51	TR	569.533,75		
TOTALE MISSIONE 02					RS	557.271,20	PR	398.898,20	R		R	158.373,00		
					CP	1.239.210,20	PC	16.258,07	I	427.418,82	EC	411.160,75		
					CS	1.590.169,00	TP	415.156,27	FPV	2.309,51	TR	569.533,75		
MISSIONE 03					RS	2.589.962,67	PR	1.212.492,63	R	79.037,00	R	1.298.433,04		
03				Oroline pubblico e sicurezza	CP	2.248.723,31	PC	1.212.492,63	I	1.020.115,09	EC	1.020.115,09		
				Polizia locale e amministrativa	CS	2.950.655,70	TP	2.546.208,50	FPV	135.020,67	R	2.318.548,13		
				Sistema integrato di sicurezza urbana	RS	6.511.585,42	PR	2.546.208,50	R	73.404,60	R	3.891.972,32		
					CP	2.286.897,12	PC	1.212.492,63	I	1.069.264,99	EC	1.069.264,99		
					CS	6.416.990,61	TP	3.758.701,13	FPV	0,01	R	4.961.237,31		
TOTALE MISSIONE 03					RS	9.101.548,09	PR	3.758.701,13	R	152.441,60	R	5.190.405,36		
				Oroline pubblico e sicurezza	CP	4.535.620,43	PC	2.804.201,68	I	2.089.380,08	EC	2.089.380,08		
					CS	9.367.646,31	TP	3.758.701,13	FPV	135.020,68	R	7.279.785,44		
MISSIONE 04					RS	3.394.201,68	PR	2.804.201,68	R		R	590.000,00		
04				Istruzione e diritto allo studio	CP	700.798,32	PC	2.804.201,68	I		EC	700.798,32		
				Istruzione prescolastica	CS	3.584.201,68	TP	2.804.201,68	FPV		R	590.000,00		



Miss. Progr.	Titolo	PdC	Capit.	Denominazione	Residui passivi al 1/1/2015 (RS)		Riaccantonamento residui (R)		Residui passivi da esercizi precedenti (EP=RS-PR-R-P)			
					Previsioni definitive di competenza (CP)		Impegni (I)		Economie di competenza (ECP=CP-I-PPV)		Residui passivi da esercizio di competenza (EC=L-PC)	
					Previsioni definitive di spesa (CS)		Fondo pluriennale vincolato (FPV)		Totale residui passivi da riportare (TR=EP+EC)			
04	02			Altri ordini di istruzione non universitaria	KS	PR	R	R	EP			
					CP	PC	I	ECP	EC			
					CS	TP	FPV		TR			
04	03			Edilizia scolastica	RS	PR	R	R	EP	5.462.723,42		
					CP	PC	I	ECP	EC	23.596.634,89		
					CS	TP	FPV		TR	29.059.358,31		
04	04			Istruzione universitaria	RS	PR	R	R	EP	28.636.025,53		
					CP	PC	I	ECP	EC	32.142.698,30		
					CS	TP	FPV		TR	60.778.723,83		
04	05			Istruzione tecnica superiore	RS	PR	R	R	EP	763.000,00		
					CP	PC	I	ECP	EC	763.000,00		
					CS	TP	FPV		TR	763.000,00		
04	06			Servizi ausiliari all'istruzione	RS	PR	R	R	EP			
					CP	PC	I	ECP	EC	763.000,00		
					CS	TP	FPV		TR			
04	07			Diritto allo studio	RS	PR	R	R	EP			
					CP	PC	I	ECP	EC	14.703,59		
					CS	TP	FPV		TR	14.703,59		
04	08			Politica regionale unitaria per l'istruzione e il diritto allo studio	RS	PR	R	R	EP			
					CP	PC	I	ECP	EC	28.071.809,40		
					CS	TP	FPV		TR	37.443.787,74		
					RS	PR	R	R	EP			
					CP	PC	I	ECP	EC	4.116.168,00		
					CS	TP	FPV		TR			
				TOTALE MISSIONE 04	RS	PR	R	R	EP			
					CP	PC	I	ECP	EC	44.823.727,29		
					CS	TP	FPV		TR	83.825.846,18		
					RS	PR	R	R	EP			
					CP	PC	I	ECP	EC	61.681.768,16		
					CS	TP	FPV		TR	128.649.573,47		

Tutela e valorizzazione dei beni e attività culturali.

MISSIONE 05
 REGIONE LAZIO
 S.I.R.I.P.A.



Miss. Progr.	Titolo	PdC	Capit.	Denominazione	Residui passivi al 1/1/2015 (RS)		Pagamenti in c/residui (PR)		Riaccertamento residui (R)		Residui passivi da esercizi precedenti (EP=RS-PR-R-P)			
					Previsioni definitive di competenza (CP)		Pagamenti in c/competenza (PC)		Impieghi (I)		Economie di competenza (EC=CP-I-FPV)		Residui passivi da esercizio di competenza (EC=I-PC)	
					Previsioni definitive di cassa (CS)		Totale pagamenti (TP=PR+PC)		Fondo pluriennale vincolato (FPV)		Totale residui passivi da riportare (TR=EP+EC)			
05	01			Valorizzazione dei beni di interesse storico.	RS	19.725.875,39	PR	10.241.489,46	R	245.821,79	R	9.238.564,14		
					CP	34.834.708,41	PC	11.944.619,15	I	23.380.375,54	EC	11.435.756,39		
					CS	45.696.058,84	TP	22.186.108,61	FPV	6.151.496,46	TR	20.674.320,53		
05	02			Attività culturali e interventi diversi nel settore culturale	RS	54.384.202,92	PR	23.080.167,06	R	334.399,64	R	30.969.636,22		
					CP	44.396.837,72	PC	150.141,32	I	32.134.454,65	EC	31.984.313,33		
					CS	69.404.104,16	TP	23.230.308,38	FPV	3.081.738,85	TR	62.953.949,55		
05	03			Politica regionale unitaria per la tutela dei beni e delle attività culturali	RS	631.024,95	PR	20.657,23	R		R	610.367,72		
					CP	4.011.065,14	PC	1.076.590,61	I	1.076.590,61	EC			
					CS	4.642.090,09	TP	1.097.247,84	FPV	2.123.570,61	TR	610.367,72		
TOTALE MISSIONE 05					RS	74.741.103,26	PR	33.342.313,75	R	580.221,43	EP	40.818.568,08		
					CP	83.242.611,27	PC	13.171.351,08	I	56.591.420,80	EC	43.420.069,72		
					CS	119.742.253,09	TP	46.513.664,83	FPV	11.356.805,92	TR	84.238.637,80		
MISSIONE 06					RS	3.280.049,46	PR	2.257.058,43	R	690.824,00	R	332.167,03		
06	01			Politiche giovanili, sport o tempo libero	CP	11.086.504,04	PC		I	3.627.322,10	EC	3.627.322,10		
					CS	12.976.196,20	TP	2.257.058,43	FPV	653.911,69	TR	3.959.489,13		
06	02			Giovani	RS	13.999.848,65	PR	6.809.472,13	R		R	7.190.376,52		
					CP	9.374.570,11	PC		I	907.470,11	EC	907.470,11		
					CS	11.231.708,70	TP	6.809.472,13	FPV	328.726,00	TR	8.097.846,63		
TOTALE MISSIONE 06					RS	17.279.898,13	PR	9.066.530,56	R	690.824,00	R	7.522.543,55		
					CP	20.461.074,15	PC		I	4.534.792,21	EC	4.534.792,21		
					CS	24.207.904,90	TP	9.066.530,56	FPV	292.637,69	TR	12.057.335,76		
MISSIONE 07					Turismo									



SISTEMI INFORMATIVI S.I.R.L.P.A.

Miss. Progr.	Titolo	Pdc	Capit.	Denominazione	Residui passivi al 1/1/2015 (RS)		Pagamenti in esercizi precedenti (PR)		Ritaccertamento residui (R)		Residui passivi da esercizi precedenti (EP=RS-PR-R-P)			
					Previsioni definitive di competenza (CP)		Pagamenti in competenza (PC)		Impegni (I)		Residui passivi da esercizi di competenza (EC=CP-I-PPV)		Residui passivi da esercizi di competenza (EC-I-PC)	
					Previsioni definitive di cassa (CS)		Totale pagamenti (TP=PR+PC)		Fondo pluriennale vincolato (FPV)		Totale residui passivi da riportare (TR=EP+EC)			
07	01			Sviluppo e valorizzazione del turismo	RS	13.979.226,27	PR	7.210.076,54	R		EP	6.769.149,73		
					CP	16.201.707,28	PC	1.746.806,39	I	4.468.161,73	EC	2.721.355,34		
					CS	24.207.417,24	TP	8.956.882,93	FPV	1.888.114,08	TR	9.490.505,07		
07	02			Politica regionale unitaria per il turismo	RS		PR		R		EP			
					CP		PC		I		EC			
					CS		TP		FPV		TR			
TOTALE MISSIONE 07					RS	13.979.226,27	PR	7.210.076,54	R		EP	6.769.149,73		
				Turismo	CP	16.201.707,28	PC	1.746.806,39	I	4.468.161,73	EC	2.721.355,34		
					CS	24.207.417,24	TP	8.956.882,93	FPV	1.888.114,08	TR	9.490.505,07		


MISSIONE 08	08	01		Aspetto del territorio ed edilizia abitativa	RS		PR		R		EP	
					Urbanistica e assetto del territorio		PC		I		EC	
					Edilizia residenziale pubblica e locale e piani di edilizia economico-popolare		TP		FPV		TR	
08	02			Edilizia residenziale pubblica e locale e piani di edilizia economico-popolare	RS	73.830.273,84	PR	19.714.249,68	R		EP	53.602.493,78
					CP	220.969.757,87	PC	5.955.119,40	I	12.250.877,45	EC	6.295.758,05
					CS	70.276.780,09	TP	25.669.369,08	FPV	82.754.073,00	TR	59.898.251,83
08	03			Politica regionale unitaria per l'assetto del territorio e l'edilizia abitativa	RS	1.884.295,41	PR	1.818.350,23	R		EP	59.900,42
					CP	37.250.584,06	PC	33.998.761,49	I	6.035,76	EC	
					CS	39.134.879,47	TP	35.817.120,72	FPV		TR	
TOTALE MISSIONE 08					RS	92.856.004,38	PR	35.096.237,36	R		EP	57.222.383,12
				Aspetto del territorio ed edilizia abitativa	CP	291.977.929,77	PC	40.040.641,91	I	58.099.967,27	EC	18.059.325,36
					CS	149.719.401,87	TP	75.136.879,27	FPV	84.768.664,94	TR	75.291.708,48

Sviluppo sostenibile e tutela del territorio e dell'ambiente





REGIONE LAZIO
Consiglio Regionale
Dipartimento S.I.R.I.P.A.

Miss. Progr.	Titolo	PdC	Capit.	Denominazione	Renditi passivi al 1/1/2015 (RS)		Pagamenti in c/residui (PR)		Riaccostamento residui (R)		Residui passivi da esercizi precedenti (EP=RS-PR-R-P)			
					Previsioni definitive di competenza (CP)		Pagamenti in c/competenza (PC)		Impegni (I)		Economie di competenza (ECP=CP-I-PPV)		Residui passivi da esercizio di competenza (EC=L-PC)	
					Previsioni definitive di cassa (CS)		Totale pagamenti (TP=PR+PC)		Fondo pluriennale vincolato (FPV)		Totale residui passivi da riportare (TR=EP+EC)			
09	01			Difesa del suolo	RS	47.604.191,79	PR	35.988.638,42	R	329.578,06	EP	11.285.975,31		
					CP	70.441.818,20	PC	6.973.763,60	I	26.257.570,61	EC	19.283.807,01		
09	02			Tutela, valorizzazione e recupero ambientale	RS	82.673.934,75	TP	42.962.402,02	FPV	22.698.506,69	TR	30.569.782,32		
					CP	9.929.210,52	PC	7.665.319,13	I	200.685,64	EP	2.063.205,75		
09	03			Rifiuti	RS	20.100.805,12	TP	4.713.052,78	FPV	8.380.315,67	EP	3.667.262,89		
					CP	26.448.521,90	PC	12.378.371,91	I	3.094.906,18	TR	5.730.468,64		
09	04			Servizio idrico integrato	RS	119.181.319,26	TP	47.923.986,94	FPV	9.686,50	EP	71.247.645,82		
					CP	58.559.461,91	PC	47.923.986,94	I	158.000,00	TR	48.156.530,57		
09	05			Aree protette, parchi naturali, protezione naturalistica e forestazione	RS	148.084.574,28	TP	47.923.986,94	FPV	39.911.754,45	EP	3.084.992,08		
					CP	30.778.501,65	PC	27.693.509,57	I	2.034.055,13	TR	14.415.132,05		
09	06			Tutela e valorizzazione delle risorse idriche	RS	71.334.615,29	TP	53.190.131,97	FPV	18.036.232,47	EP	17.500.124,13		
					CP	77.006.427,74	PC	14.944.623,92	I	871.767,37	TR	2.252.659,32		
09	07			Sviluppo sostenibile territorio montano piccoli Comuni	RS	17.197.283,24	TP	8.671.993,12	FPV	4.868.330,70	EP	9.364.239,35		
					CP	23.776.330,54	PC	23.616.617,04	I	627.682,68	TR	11.616.898,67		
09	08			Qualità dell'aria e riduzione dell'inquinamento	RS	38.283.618,44	TP	429.096,14	FPV	514.013,75	EP	182.143,22		
					CP	611.239,36	PC	504.882,66	I	3.659.447,58	TR	122.800,02		
09	08				RS	4.801.144,01	TP	933.978,80	FPV	51.493,02	EP	304.943,24		
					CP	2.615.037,58	PC	13.211.153,02	I	7.940.394,19	TR	2.853.261,23		
09	08				RS	16.115.907,27	TP	7.271.278,64	FPV	24.525,00	EP	3.522.376,78		
					CP	10.365.066,00	PC	20.482.431,66	I	1.086.845,54	TR	70.000,00		
09	08				RS	24.124.809,96	TP	30.000,00	FPV	196.600,00	EP	1.086.845,54		
					CP	15.560.939,03	PC	30.000,00	FPV	196.600,00	TR	1.156.845,54		



Miss. Progr.	Titolo	PdC	Capit.	Denominazione	Residui passivi al 1/1/2015 (RS)		Pagamenti in c/residui (PR)		Riaccontamento residui (R)		Residui passivi da esercizi precedenti (EP=RS-PR-R-P)			
					Previsioni definitive di competenza (CP)		Pagamenti in c/competenza (PC)		Impegni (I)		Economie di competenza (EC)=CP-I-PPV		Residui passivi da esercizio di competenza (EC=I-PC)	
					Previsioni definitive di cassa (CS)		Totale pagamenti (TP=PR+PC)		Fondo pluriennale vincolato (FPV)		Totale residui passivi da riportare (TR=EP+EC)			
09				Politica regionale unitaria per lo sviluppo sostenibile e la tutela del territorio e l'ambiente	RS	1.484.872,23	PR	1.210.065,06	R	98.599,80	R	176.207,37		
					CP	33.303.236,05	PC	9.470.572,56	I	9.515.641,89	EC	45.069,33		
					CS	34.708.927,87	TP	10.680.637,62	FPV	2.304.709,78	TR	221.276,70		
TOTALE MISSIONE 09					RS	243.027.050,32	PR	149.096.392,20	R	714.568,02	IGP	93.216.090,10		
					CP	308.243.416,15	PC	63.102.165,76	I	159.912.968,07	EC	96.810.802,31		
					CS	437.212.612,06	TP	212.198.557,96	FPV	35.017.992,73	TR	190.026.892,41		

MISSIONE 10		Trasporti o diritto alla mobilità		Trasporti ferroviari		Trasporto pubblico locale		Trasporto per vie d'acqua		Altre modalità di trasporto		Viabilità e infrastrutture stradali		Politica regionale unitaria per i trasporti e il diritto alla mobilità	
10	01	RS	111.269.436,80	PR	104.640.833,21	R		R		R		R		R	
		CP	307.789.018,45	PC	176.606.514,70	I		I		ECI		ECI		EC	
		CS	406.039.604,59	TP	281.247.347,91	FPV		R		R		R		TR	
10	02	RS	696.569.154,22	PR	553.535.791,90	R		R		R		R		EP	
		CP	871.968.907,80	PC	432.454.421,65	I		I		ECI		ECI		EC	
		CS	1.414.937.007,25	TP	985.990.213,55	FPV		R		R		R		TR	
10	03	RS	17.398.048,28	PR	7.253.503,79	R		R		R		R		EP	
		CP	22.781.409,05	PC	13.314.731,29	I		I		ECI		ECI		EC	
		CS	36.305.620,76	TP	20.568.235,08	FPV		R		R		R		TR	
10	04	RS		PR		R		R		R		R		EP	
		CP	9.240.380,00	PC		I		I		ECI		ECI		EC	
		CS	9.240.380,00	TP		FPV		R		R		R		TR	
10	05	RS	83.828.005,63	PR	55.548.689,08	R		R		R		R		EP	
		CP	127.521.995,16	PC	12.776.812,19	I		I		ECI		ECI		EC	
		CS	136.585.980,03	TP	68.325.501,27	FPV		R		R		R		TR	
10	06	RS	492.763,61	PR	140.777,54	R		R		R		R		EP	
		CP	30.589.743,16	PC	5.625.363,47	I		I		ECI		ECI		EC	
		CS	31.082.506,77	TP	5.766.161,01	FPV		R		R		R		TR	



Miss. Progr.	Titolo	PdC	Capit.	Denominazione	Residui passivi al 1/1/2015 (RS)		Pagamenti in c/residui (PR)		Riaccompartimento residui (R)		Residui passivi da esercizi precedenti (EP=RS-PR-R-P)	
					Previsioni definitive di competenza (CP)	Previsioni definitive di cassa (CS)	Pagamenti in c/competenza (PC)	Totale pagamenti (TP=PR+PC)	Impegni (I)	Eccezioni di competenza (ECP=CP-I-PPV)	Residui passivi da esercizio di competenza (EC=I-PC)	
TOTALE MISSIONE 10					RS	909.557.408,54	PR	721.119.595,52	R		EP	188.437.813,02
					CP	1.369.891.453,62	PC	640.777.863,30	I	1.093.939.754,35	ECP	453.161.861,05
					CS	2.034.191.099,40	TP	1.361.897.458,82	PPV	50.540.210,68	EC	641.599.674,07
					TR						TR	

MISSIONE 11

Miss. Progr.	Titolo	PdC	Capit.	Denominazione	Residui passivi al 1/1/2015 (RS)		Pagamenti in c/residui (PR)		Riaccompartimento residui (R)		Residui passivi da esercizi precedenti (EP=RS-PR-R-P)	
					Previsioni definitive di competenza (CP)	Previsioni definitive di cassa (CS)	Pagamenti in c/competenza (PC)	Totale pagamenti (TP=PR+PC)	Impegni (I)	Eccezioni di competenza (ECP=CP-I-PPV)	Residui passivi da esercizio di competenza (EC=I-PC)	
Soccorso civile					RS	16.600.948,77	PR	12.673.876,15	R	1.280,00	EP	3.925.792,62
Sistema di protezione civile					CP	23.686.189,67	PC	889.991,27	I	12.919.301,50	ECP	12.029.310,23
					CS	31.953.104,75	TP	13.563.867,42	PPV	4.387.486,24	TR	15.955.102,85
Interventi a seguito di calamità naturali					RS	10.157.907,82	PR	9.543.791,49	R	73.628,43	EP	540.487,90
					CP	9.181.860,00	PC	6.232.966,44	I	6.340.065,69	ECP	107.099,25
					CS	16.740.327,49	TP	15.776.757,93	PPV	35.369,99	TR	647.587,15
Politica regionale unitaria per il soccorso e la protezione civile					RS	115.696,68	PR		R		EP	115.696,68
					CP	3.451.475,39	PC		I		ECP	
					CS	3.567.172,07	TP		PPV		TR	
TOTALE MISSIONE 11					RS	26.874.553,27	PR	22.217.667,64	R	74.908,43	EP	4.581.977,20
					CP	36.319.525,06	PC	7.122.957,71	I	19.250.367,19	ECP	12.136.409,48
					CS	53.269.604,31	TP	29.340.625,35	PPV	4.422.856,23	TR	16.718.386,68


MISSIONE 12

Miss. Progr.	Titolo	PdC	Capit.	Denominazione	Residui passivi al 1/1/2015 (RS)		Pagamenti in c/residui (PR)		Riaccompartimento residui (R)		Residui passivi da esercizi precedenti (EP=RS-PR-R-P)	
					Previsioni definitive di competenza (CP)	Previsioni definitive di cassa (CS)	Pagamenti in c/competenza (PC)	Totale pagamenti (TP=PR+PC)	Impegni (I)	Eccezioni di competenza (ECP=CP-I-PPV)	Residui passivi da esercizio di competenza (EC=I-PC)	
Diritti sociali, politiche sociali e famiglia					RS	67.860.142,54	PR	25.906.033,03	R	22.465,86	EP	41.931.643,65
Interventi per l'infanzia e per i minori e per asili nido					CP	22.398.718,84	PC		I	16.202.359,75	ECP	16.202.359,75
					CS	90.240.361,38	TP	25.906.033,03	PPV	5.592.624,44	TR	58.134.003,40
Interventi per la disabilità					RS	205.381.253,96	PR	143.918.286,62	R		EP	61.462.967,34
					CP	81.571.118,34	PC	4.814.279,87	I	57.276.161,70	ECP	52.461.881,83
					CS	235.117.348,78	TP	148.732.566,49	PPV	6.751.003,82	TR	113.924.849,17

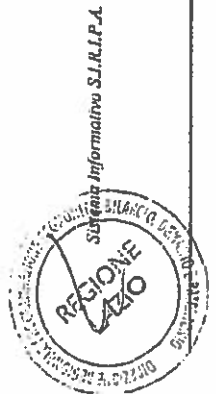


REGIONE LAZIO
DIPARTIMENTO REGIONALE ECONOMICO, SOCIALE E SANITARIO
S. R. L. P. A.

Miss. Progr.	Titolo	PdC	Capit.	Denominazione	Residui passivi al 1/1/2015 (RS)		Pagamenti in c/residui (PR)		Rinocentamento (residui (R))		Economie di competenza (ECP=CP-I-FPV)		Residui passivi da esercizi precedenti (EP=RS-PR-I-P)
					Previsioni definitive di competenza (CP)	Previsioni definitive di cassa (CS)	Pagamenti in c/competenza (PC)	Totale pagamenti (TP=PR+PC)	Impegni (I)	Fondo pluriennale vincolato (FPV)	Residui passivi da esercizio di competenza (EC=I-PC)		
					RS	CS	PR	TP	R	I	R	EC	EP
12	03			Interventi per gli anziani	47.467.794,56	21.511.907,96	21.511.907,96	21.511.907,96	R		7.427.302,57	25.955.886,60	25.955.886,60
					8.697.920,37				I				
					56.159.839,93	21.511.907,96	21.511.907,96	21.511.907,96	FPV	1.270.617,80			25.955.886,60
12	04			Interventi per soggetti a rischio di esclusione sociale	19.148.514,69	8.832.690,46	8.832.690,46	8.832.690,46	R			10.315.834,23	10.315.834,23
					19.926.043,52	2.033.208,96	2.033.208,96	2.033.208,96	I	10.209.280,21		7.285.668,25	8.176.071,25
					31.837.062,05	10.865.899,42	10.865.899,42	10.865.899,42	FPV	2.431.095,06			18.491.895,48
12	05			Interventi per le famiglie	17.956.012,25	5.258.107,15	5.258.107,15	5.258.107,15	R				12.697.905,10
					9.309.698,92				I	5.812.126,63		2.157.880,14	5.812.126,63
					16.329.398,88	5.258.107,15	5.258.107,15	5.258.107,15	FPV	1.339.692,15			18.510.031,73
12	06			Interventi per il diritto alla casa	28.186.098,78	16.543.112,00	16.543.112,00	16.543.112,00	R				11.642.986,78
					24.661.587,46				I	3.794.511,44		91.690,04	3.794.511,44
					21.285.493,22	16.543.112,00	16.543.112,00	16.543.112,00	FPV	20.775.385,98			15.437.498,22
12	07			Programmazione e governo della rete dei servizi sociosanitari e sociali	108.821.328,85	52.330.001,96	52.330.001,96	52.330.001,96	R				56.491.326,89
					61.682.899,57	3.000,00	3.000,00	3.000,00	I	48.351.127,06		8.364.708,63	48.348.127,06
					143.491.979,27	52.333.001,96	52.333.001,96	52.333.001,96	FPV	4.967.063,88			104.839.453,95
12	08			Cooperazione e associazionismo	4.739.033,76	1.693.663,70	1.693.663,70	1.693.663,70	R				3.045.370,06
					5.836.593,07	17.132,50	17.132,50	17.132,50	I	1.776.752,61		3.209.842,46	1.759.620,11
					9.239.375,02	1.710.796,20	1.710.796,20	1.710.796,20	FPV	849.998,00			4.804.990,17
12	09			Servizio necroscopico e cimiteriale					R				
									I				
									FPV		310.500,00		
12	10			Politica regionale unitaria per i diritti sociali e la famiglia					R				
									I	282.322,78			282.322,78
									FPV	13.466,29			282.322,78


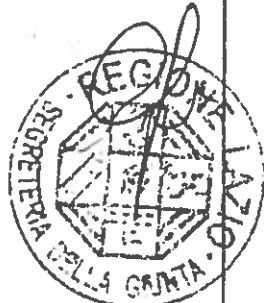


Miss. Progr.	Titolo	PUC	Capit.	Denominazione	Residui passivi al 1/1/2015 (RS)		Pagamenti in c/residui (PR)		Riaccertamento residui (RR)		Residui passivi da esercizi precedenti (EP=RS-PR-R-P)			
					Previsioni definitive di competenza (CP)		Pagamenti in c/competenza (PC)		Impieghi (I)		Economie di competenza (ECP=CP-I-PPV)		Residui passivi da esercizio di competenza (EC=L-PC)	
					RS	CP	PR	PC	R	I	R	ECP	EP	EC
TOTALE MISSIONE 12														
				Diritti sociali, politiche sociali e famiglia										
MISSIONE 13														
Tutela della salute														
15	01			Servizio sanitario regionale - finanziamento ordinario corrente per la garanzia dei LEA	RS	2.335.266.197,53	PR	1.613.088.868,26	R	7.633.872,01	R	714.543.457,26		
					CP	10.791.161.801,18	PC	8.565.458.338,41	I	10.720.872.928,74	ECP	2.155.414.590,33		
					CS	11.479.956.072,05	TP	10.178.547.206,67	FPV			2.869.958.047,59		
13	04			Servizio sanitario regionale - ripiano di disavanzi sanitari relativi ad esercizi progressi	RS	333.319.762,88	PR	136.070.600,92	R		R	197.249.161,96		
					CP	1.515.374.088,00	PC	900.253.022,98	I	1.388.408.603,43	ECP	488.155.580,45		
					CS	1.649.748.819,18	TP	1.036.323.633,90	FPV			685.404.742,41		
13	05			Servizio sanitario regionale - investimenti sanitari	RS	417.335.522,89	PR	138.230.260,03	R		R	279.105.262,86		
					CP	52.750.423,26	PC	9.252.958,38	I	28.725.508,61	ECP	19.472.550,23		
					CS	212.096.548,81	TP	147.483.218,41	FPV			298.577.813,09		
13	07			Ulteriori spese in materia sanitaria	RS	126.721.979,67	PR	18.073.311,70	R	607.559,71	R	108.041.108,26		
					CP	82.118.200,58	PC	22.755.022,15	I	63.164.357,54	ECP	40.409.335,39		
					CS	122.640.775,67	TP	40.828.333,85	FPV			148.450.443,65		
TOTALE MISSIONE 13														
				Tutela della salute	RS	3.212.643.462,97	PR	1.905.463.040,91	R	8.241.431,72	R	1.298.938.990,34		
					CP	12.441.404.513,02	PC	9.497.719.341,92	I	12.201.171.398,32	ECP	2.703.452.056,40		
					CS	13.464.442.215,71	TP	11.403.182.382,83	FPV			4.002.391.046,74		
MISSIONE 14														
Sviluppo economico e competitività														
14	01			Industria, PMI e Artigianato	RS	177.737.565,74	PR	114.689.683,27	R	1.862.497,24	R	61.185.385,23		
					CP	14.040.942,81	PC	331.704,57	I	3.435.974,65	ECP	3.104.270,08		
					CS	158.950.929,52	TP	115.021.387,84	FPV	2.297.697,38		64.289.655,31		



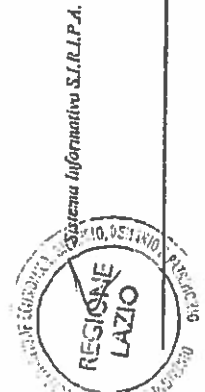

Miss. Progr.	Titolo	PdC	Capit.	Denominazione	Residui passivi al 1/1/2015 (RS)		Pagamenti in P/Residui (PT)		Riaccertamento residui (R)		Economie di competenza (ECP=CP-I-FPV)		Residui passivi da esercizi precedenti (EP=RS-PR-R-P)	
					Previsioni definitive di competenza (CP)	Previsioni definitive di cassa (CS)	Totale pagamenti (TP=PR+PC)	Impegni (I)	Impegni (I)	Economie di competenza (ECP=CP-I-FPV)	Residui passivi da esercizio di competenza (EC=I-PC)			
					Totale		Totale		Fondo pluriennale vincolato (FPV)		Totale		Totale	
14	02			Commercio - reti distributive - tutela dei consumatori	RS	18.467.737,54	PR	11.633.922,61	R	392,10	R	4.409.000,00	EP	6.833.422,83
					CP	8.021.251,01	PC		I	412.400,00	BCP		BC	412.400,00
					CS	17.887.040,50	TP	11.633.922,61	FPV	3.199.853,01	R		TR	7.245.822,83
14	03			Ricerca e innovazione	RS	53.791.397,87	PR	4.171.931,19	R		R		EP	49.619.466,68
					CP	16.521.143,41	PC		I	4.320.981,98	BCP		EC	4.320.981,98
					CS	60.335.397,66	TP	4.171.931,19	FPV	0,17	R		TR	53.940.448,66
14	04			Reti e altri servizi di pubblica utilità	RS		PR		R		R		EP	
					CP		PC		I		BCP		EC	
					CS		TP		FPV		R		TR	
14	05			Politica regionale unitaria per lo sviluppo economico e la competitività	RS	16.439.201,09	PR	470.717,13	R	46.604,30	R		EP	15.921.879,66
					CP	81.562.705,23	PC	22.062.556,93	I	23.670.165,17	BCP		EC	1.607.608,24
					CS	97.969.773,37	TP	22.533.274,06	FPV	8.820.564,48	R		TR	17.529.487,90
TOTALE MISSIONE 14					RS	266.435.902,24	PR	130.966.254,20	R	1.909.493,64	R		EP	133.560.154,40
					CP	120.146.046,46	PC	22.394.261,50	I	31.839.521,80	BCP		EC	9.445.260,30
					CS	335.143.141,05	TP	153.360.515,70	FPV	14.318.115,04	R		TR	143.005.414,70

MISSIONE 15		Pubbliche per il lavoro e la formazione professionale		Servizi per lo sviluppo del mercato del lavoro		Formazione professionale		Sostegno all'occupazione	
15	01	RS	2.564.388,42	PR	2.033.345,86	R		R	
		CP	1.506.532,00	PC		I		BCP	
		CS	3.851.460,42	TP	2.033.345,86	FPV		R	
15	02	RS	102.710.619,68	PR	88.734.756,66	R		R	
		CP	98.190.362,94	PC	922.123,60	I		BCP	
		CS	158.084.635,04	TP	89.656.880,26	FPV		R	
15	03	RS	11.250.301,58	PR	6.085.150,22	R		R	
		CP	30.437.490,10	PC	7.073.021,80	I		BCP	
		CS	32.996.380,96	TP	13.158.172,02	FPV		R	



Informative S.I.R.L.P.A.

Miss.	Progr.	Titolo	PdC	Capit.	Denominazione	Residui passivi al 1/1/2015 (RS)		Pagamenti in c/residui (PR)		Ricostruzione residui (R)		Residui passivi da esercizi precedenti (EP=RS-PR-R-F)					
						Previsioni definitive di competenza (CP)		Pagamenti in c/competenza (PC)		Impegni (I)		Economia di competenza (ECP=CP-I-FPV)		Residui passivi da esercizio di competenza (EC=I-PC)			
						Previsioni definitive di cassa (CS)		Totale pagamenti (TP=PR+PC)		Fondo pluriennale vincolato (FPV)		Totale residui passivi da riporto (TR=EP+ECP)					
15	04				Politica regionale unitaria per il lavoro e la formazione professionale	RS	96.087.843,58	PR	22.913.176,99	R	3.352.268,55	EP	69.822.398,04				
						CP	273.658.033,67	PC	47.508.152,72	I	70.248.104,92	ECP	22.739.952,20				
						CS	365.507.897,66	TP	70.421.329,71	FPV	30.657.152,08	TR	92.562.350,24				
						RS	212.613.153,26	PR	119.766.429,73	R	4.352.268,55	EP	88.494.454,98				
15	TOTALE MISSIONE 15				Politiche per il lavoro e la formazione professionale	CP	403.792.418,71	PC	55.503.298,12	I	128.916.321,07	ECP	73.413.032,95				
						CS	560.440.374,08	TP	175.269.727,85	FPV	66.714.539,37	TR	161.907.477,93				
						MISSIONE 16											
						Agricoltura, politiche agroalimentari e pesca											
16	01				Sviluppo del settore agricolo e del sistema agroalimentare	RS	44.457.989,54	PR	40.019.116,96	R		EP	4.438.872,58				
						CP	46.427.757,68	PC	12.235.043,87	I	22.318.141,18	ECP	10.083.097,31				
						CS	87.176.708,35	TP	52.254.160,83	FPV	1.631.560,10	TR	14.521.969,89				
						RS	378.736,79	PR	178.619,06	R		EP	200.117,73				
16	02				Caccia e pesca	CP	391.702,22	PC		I	137.630,56	ECP	137.630,56				
						CS	770.439,01	TP	178.619,06	FPV		TR	337.748,29				
						RS	3.514.321,66	PR	2.537.880,25	R	51.165,17	EP	925.276,24				
						CP	47.864.271,61	PC	23.899.384,66	I	25.287.568,97	ECP	1.388.184,31				
16	03				Politica regionale unitaria per l'agricoltura, i sistemi agroalimentari, la caccia e la pesca	CS	51.364.355,15	TP	26.437.264,91	FPV	9.791.688,31	TR	2.313.460,55				
						RS	48.351.047,99	PR	42.735.616,27	R	51.165,17	EP	5.564.266,55				
						CP	94.683.731,51	PC	36.134.428,53	I	47.743.340,71	ECP	11.608.912,18				
						CS	139.311.502,51	TP	78.870.044,80	FPV	11.423.248,41	TR	17.173.178,73				
TOTALE MISSIONE 16																	
Agricoltura, politiche agroalimentari e pesca																	
MISSIONE 17																	
Energia e diversificazione delle fonti energetiche																	
17	01				Fonti energetiche	RS	3.790.481,72	PR	2.627.309,65	R	77.101,33	EP	1.086.070,74				
						CP	5.809.310,93	PC	235.000,00	I	1.286.954,27	ECP	1.051.954,27				
						CS	8.657.498,76	TP	2.862.309,65	FPV	2.715.983,80	TR	2.138.025,01				



Miss. Progr.	Titolo	PdC	Capit.	Denominazione	Residui passivi al 1/1/2015 (RS)		Pagamenti in c/residui (PR)		Rilasciamento residui (R)		Residui passivi da esercizi precedenti (EP=RS-PR-R-P)		
					Previsioni definitive di competenza (CP)	Previsioni definitive di cassa (CS)	Pagamenti in c/competenza (PC)	Totale pagamenti (TP=PR+PC)	Impegni (I)	Economie di competenza (ECP=CP-I-FPV)	Residui passivi da esercizio di competenza (EC=L-PC)		
					Fondo plurennale vincolato (FPV)						Totale residui passivi da riportare (TR=EP+EC)		
17	02				Politica regionale unitaria per l'energia e la diversificazione delle fonti energetiche	RS	3.285.724,03	PR	1.525.146,44	R	186.760,44	R	1.573.817,15
						CP	68.003.258,60	PC	39.907.992,08	I	40.507.740,37	EC	599.748,29
						CS	71.003.109,76	TP	41.433.138,52	FPV	5.567.852,37	TR	2.173.565,44
TOTALE MISSIONE 17					RS	7.076.205,75	PR	4.152.456,09	R	263.861,77	R	2.659.887,89	
					CP	73.812.469,53	PC	40.142.992,08	I	41.794.694,64	EC	1.651.702,56	
					CS	79.660.608,52	TP	44.295.448,17	FPV	8.283.836,17	TR	4.311.590,45	

MISSIONE 18 Relazioni con le altre autonomie territoriali e locali

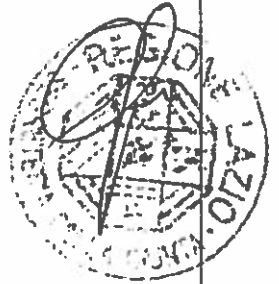
18	01				Relazioni finanziarie con le altre autonomie territoriali	RS	48.893.532,05	PR	21.509.171,84	R	76.113,56	R	27.308.246,65
						CP	32.945.935,12	PC	3.694.049,59	I	25.351.664,99	EC	21.657.615,40
						CS	68.925.149,74	TP	25.203.221,43	FPV	3.833.200,20	TR	48.965.862,05
TOTALE MISSIONE 18					RS	48.893.532,05	PR	21.509.171,84	R	76.113,56	R	27.308.246,65	
					CP	32.945.935,12	PC	3.694.049,59	I	25.351.664,99	EC	21.657.615,40	
					CS	68.925.149,74	TP	25.203.221,43	FPV	3.833.200,20	TR	48.965.862,05	

MISSIONE 19 Relazioni internazionali

19	01				Relazioni internazionali e Cooperazione allo sviluppo	RS	305.477,20	PR	305.477,20	R		R	
						CP	556.295,68	PC		I	89.991,70	EC	437.508,30
						CS	774.295,68	TP	305.477,20	FPV	28.795,68	TR	89.991,70
19	02				Cooperazione territoriale	RS	513.212,56	PR	417.733,19	R	421,48	R	95.057,89
						CP	1.787.425,10	PC	1.240.382,92	I	1.243.024,00	EC	2.641,08
						CS	2.300.637,66	TP	1.658.116,11	FPV	9.524,99	TR	97.698,97
TOTALE MISSIONE 19					RS	818.689,76	PR	723.210,39	R	421,48	R	95.057,89	
					CP	2.343.720,78	PC	1.240.382,92	I	1.335.015,70	EC	92.632,78	
					CS	3.074.933,34	TP	1.963.593,31	FPV	38.320,67	TR	187.690,67	

MISSIONE 20 Fondi ed accantonamenti

19	02				Relazioni internazionali	RS	818.689,76	PR	723.210,39	R	421,48	R	95.057,89
						CP	2.343.720,78	PC	1.240.382,92	I	1.335.015,70	EC	92.632,78
						CS	3.074.933,34	TP	1.963.593,31	FPV	38.320,67	TR	187.690,67




REGIONE LAZIO
BILANCIO, RENDICO E PIANO ECONOMICO
Sistema Informativo S.I.R.I.P.A.

Miss. Progr.	Titolo	PdC	Capit.	Denominazione	Residui passivi al 1/1/2015 (RS)		Pagamenti in c/residui (PR)		Riaccontamento residui (R)		Residui passivi da esercizi precedenti (EP=RS-PR-R-P)			
					Previsioni definitive di competenza (CP)		Pagamenti in c/competenza (PC)		Impegni (I)		Economie di competenza (ECP=CI-I-FPV)		Residui passivi da esercizio di competenza (EC=I-PC)	
					Previsioni definitive di cassa (CS)		Totale pagamenti (TP=PR+PC)		Fondo pluriennale vincolato (FPV)		Totale residui passivi da riportare (TR=EP+EC)			
20	01			Fondo di riserva	RS	312.648.298,18	PR		R		R	EP		
					CP	302.648.298,18	PC		I		ECP	EC		
				CS	82.137.714,47	TP		FPV		TR				
20	02			Fondo crediti di dubbia esigibilità	RS	82.137.714,47	PR		R		R	EP		
					CP	7.751.219.595,59	PC		I		ECP	EC		
				CS	3.352.148.851,23	TP		FPV		TR				
20				Altri Fondi	RS	7.751.219.595,59	PR		R		R	EP		
					CP	7.751.219.595,59	PC		I		ECP	EC		
				CS	3.352.148.851,23	TP		FPV		TR				
TOTALE MISSIONE 20				Fondi ed accantonamenti	RS	8.146.005.608,24	PR		R		R	EP		
					CP	8.146.005.608,24	PC		I		ECP	EC		
					CS	3.654.797.149,41	TP		FPV		TR			

MISSIONE 50	01			Debito pubblico	Quota interessi ammortamento mutui e prestiti obbligazionari		Quota capitale ammortamento mutui e prestiti obbligazionari		Debito pubblico		Anticipazioni finanziarie			
					RS		CP		RS		CP		RS	
					RS	CP	RS	CP	RS	CP	RS	CP		
MISSIONE 50	01			Quota interessi ammortamento mutui e prestiti obbligazionari	RS	52.648,66	PR		R		R	EP		
					CP	348.412.286,79	PC		I		ECP	EC		
				CS	348.412.286,63	TP		FPV		TR				
MISSIONE 50	02			Quota capitale ammortamento mutui e prestiti obbligazionari	RS	1.518.445.817,41	PR		R		R	EP		
					CP	1.512.913.940,71	PC		I		ECP	EC		
				CS	1.512.913.940,71	TP		FPV		TR				
TOTALE MISSIONE 50				Debito pubblico	RS	52.648,66	PR		R		R	EP		
					CP	1.866.858.104,20	PC		I		ECP	EC		
					CS	1.861.326.227,34	TP		FPV		TR			

MISSIONE 60	01			Debito pubblico	Quota interessi ammortamento mutui e prestiti obbligazionari		Quota capitale ammortamento mutui e prestiti obbligazionari		Debito pubblico		Anticipazioni finanziarie			
					RS		CP		RS		CP		RS	
					RS	CP	RS	CP	RS	CP	RS	CP		
MISSIONE 60	01			Quota interessi ammortamento mutui e prestiti obbligazionari	RS	52.648,66	PR		R		R	EP		
					CP	348.412.286,79	PC		I		ECP	EC		
				CS	348.412.286,63	TP		FPV		TR				
MISSIONE 60	02			Quota capitale ammortamento mutui e prestiti obbligazionari	RS	1.518.445.817,41	PR		R		R	EP		
					CP	1.512.913.940,71	PC		I		ECP	EC		
				CS	1.512.913.940,71	TP		FPV		TR				
TOTALE MISSIONE 60				Debito pubblico	RS	52.648,66	PR		R		R	EP		
					CP	1.866.858.104,20	PC		I		ECP	EC		
					CS	1.861.326.227,34	TP		FPV		TR			




Suppl. Informativo S.I.R.I.P.A.

Miss.	Progr.	Titolo	PdC	Capit.	Denominazione	Residui passivi al 1/1/2015 (RS)		Pagamenti in c/residui (PR)		Riaccentramento residui (R)		Residui passivi da esercizi precedenti (EP=RS-PR-R-P)		
						Previsioni definitive di competenzaza (CP)		Pagamenti in c/competenza (PC)		Impegni (I)		Residui passivi da esercizio di competenzaza (EC=CP-I-PPV)		
						Previsioni definitive di cassa (CS)		Totale pagamenti (TP=PR+PC)		Fondo pluriennale vincolato (FPV)		Totale residui passivi da riportare (TR=EP+EC)		
						RS	PR	PC	TP	R	I	EP	EC	
60	01				Restituzione anticipazioni di tesoreria	2.419.196,01	2.419.196,01	2.419.196,01	2.419.196,01	R				
						3.595.291.667,64	3.591.511.744,44	3.591.511.744,44	3.591.511.744,44	I	3.592.731.744,44		2.559.923,20	1.220.000,00
						3.595.290.054,84	3.593.930.940,45	3.593.930.940,45	3.593.930.940,45	FPV				1.220.000,00
					Anticipazioni finanziarie	2.419.196,01	2.419.196,01	2.419.196,01	2.419.196,01	R				
						3.595.291.667,64	3.591.511.744,44	3.591.511.744,44	3.591.511.744,44	I	3.592.731.744,44		2.559.923,20	1.220.000,00
						3.595.290.054,84	3.593.930.940,45	3.593.930.940,45	3.593.930.940,45	FPV				1.220.000,00
MISSIONE 99														
Servizi per conto terzi														
99	01				Servizi per conto terzi - Partite di giro	141.746.051,54	13.170.343,01	13.170.343,01	13.170.343,01	R	208.770,00			128.366.938,53
						6.438.680.496,05	1.939.979.917,05	1.939.979.917,05	1.939.979.917,05	I	1.972.452.310,22		4.466.238.185,83	32.472.393,17
						6.520.772.287,49	1.953.150.260,06	1.953.150.260,06	1.953.150.260,06	FPV				160.839.331,70
99	02				Anticipazioni per il finanziamento del sistema sanitario nazionale	11.196.987.186,70	3.910.697.190,77	3.910.697.190,77	3.910.697.190,77	R				
						11.196.987.186,70	3.910.697.190,77	3.910.697.190,77	3.910.697.190,77	I	3.910.697.190,77		7.286.289.995,93	
						11.196.987.186,70	3.910.697.190,77	3.910.697.190,77	3.910.697.190,77	FPV				
					Servizi per conto terzi	141.746.051,54	13.170.343,01	13.170.343,01	13.170.343,01	R	208.770,00			128.366.938,53
						17.635.667.687,75	5.850.677.107,82	5.850.677.107,82	5.850.677.107,82	I	5.883.149.500,99		11.752.518.181,76	32.472.393,17
						17.717.759.474,19	5.863.847.450,83	5.863.847.450,83	5.863.847.450,83	FPV				160.839.331,70
TOTALE MISSIONE 99														
TOTALE MISSIONI														
TOTALE GENERALE														
						6.563.507.390,35	3.759.360.006,52	3.759.360.006,52	3.759.360.006,52	R	20.627.970,24			2.783.519.413,59
						47.856.675.136,86	22.111.318.325,90	22.111.318.325,90	22.111.318.325,90	I	25.969.896.135,01		21.487.621.826,82	3.858.577.809,11
						46.496.592.551,23	25.870.678.332,42	25.870.678.332,42	25.870.678.332,42	FPV	399.157.175,03			6.642.097.222,70
						6.563.507.390,35	3.759.360.006,52	3.759.360.006,52	3.759.360.006,52	R	20.627.970,24			2.783.519.413,59
						51.738.680.545,59	22.111.318.325,90	22.111.318.325,90	22.111.318.325,90	I	25.969.896.135,01		25.369.627.235,55	3.858.577.809,11
						46.496.592.551,23	25.870.678.332,42	25.870.678.332,42	25.870.678.332,42	FPV	399.157.175,03			6.642.097.222,70

elaborato da ISED S.p.A.

Pagina 16 / 16



ALLEGATO 3

COMPOSIZIONE DEL FONDO PLURIENNALE VINCOLATO






**COMPOSIZIONE PER MISSIONI E PROGRAMMI DEL FONDO PLURIENNALE VINCOLATO
DELL'ESERCIZIO 2015 DI RIFERIMENTO DEL BILANCIO***

**Consolidato Giunta - Consiglio
Esercizio finanziario 2015**


Missioni e Programmi	(a)	(b)	(c)	(d)	(e)	(f)	(g)	(h)	(i)	(j)
	Fondo pluriennale vincolato al 31 dicembre dell'esercizio N-1	Spese impegnate negli esercizi pregressi e imputate all'esercizio N e coperte dal fondo pluriennale vincolato	Rilasciamento degli impegni di cui alla lettera b) effettuata nel corso dell'esercizio N (col. impegno)	Rilasciamento degli impegni di cui alla lettera b) effettuata nel corso dell'esercizio N (col. impegno) ai impegni pluriennali finanziati dal FFV e imputati agli esercizi successivi a N	Quota del fondo pluriennale vincolato al 31 dicembre dell'esercizio N-1 traviata all'esercizio N-1 e successivi	Spese impegnate nell'esercizio N con imputazione all'esercizio N-1 e coperte dal fondo pluriennale vincolato	Spese impegnate nell'esercizio N con imputazione all'esercizio N+2 e coperte dal fondo pluriennale vincolato	Spese impegnate nell'esercizio N con imputazione a esercizi successivi a quelli considerati nel bilancio pluriennale e coperte dal fondo pluriennale vincolato	Fondo pluriennale vincolato al 31 dicembre dell'esercizio N	
	(a)	(b)	(c)	(d)	(e)	(f)	(g)	(h)	(i)	
MISSIONE 01 Servizi istituzionali, generali e di gestione										
01 Organi istituzionali	240.874,68	240.874,68				2.542.230,68			2.542.230,68	
02 Segreteria generale	25.000,00	25.000,00				2.347.349,06			9.449.070,05	
03 Gestione economica, finanziaria, programmazione e provveditorato	8.121.754,84	8.121.754,84	5.707.240,73		5.707.240,73		1.394.486,26			
04 Gestione delle entrate tributarie e servizi fiscali	125,86	125,86				74.960,09			74.960,09	
05 Gestione dei beni demaniali e patrimoniali	391.407,51	391.407,51	391.407,51		391.407,51	3.946,05			395.353,56	
06 Ufficio tecnico	216.000,00	216.000,00				647.921,58			647.921,58	
07 Elezioni e consultazioni popolari - Anagrafe e stato civile	29.584,58	29.584,58				14.962,33			14.962,33	
08 Statistica e sistemi informativi										
10 Risorse umane	1.298.919,74	1.298.919,74				6.036.047,28			6.036.047,28	
11 Altri servizi generali	142.984,95	142.984,95	7.759,18		7.759,18	25.671.669,20			25.671.669,20	
						1.361.824,07			1.369.583,23	



Missioni e Programmi	Fondo pluriennale vincolato al 31 dicembre dell'esercizio N-1	Spese impegnate negli esercizi precedenti e imputate all'esercizio N e coperte dal fondo pluriennale vincolato	Riaccredito degli impegni di cui alla lettera b) effettuata nel corso dell'esercizio N (col. economie di impegno)	Riaccredito degli impegni di cui alla lettera b) effettuata nel corso dell'esercizio N (col. economie di impegno) su impegni pluriennali finanziati dal FTV e imputati negli esercizi successivi a N	Quota del fondo pluriennale vincolato al 31 dicembre dell'esercizio N-1 rinviata all'esercizio N+1 e successivi	Spese impegnate nell'esercizio N con imputazione all'esercizio N+1 e coperte dal fondo pluriennale vincolato	Spese Impegnate all'esercizio N con imputazione all'esercizio N+2 e coperte dal fondo pluriennale vincolato	Spese impegnate nell'esercizio N con imputazione a esercizi successivi a quelli considerati nel bilancio pluriennale e coperte dal fondo pluriennale vincolato	Fondo pluriennale vincolato al 31 dicembre dell'esercizio N
	(a)	(b)	(c)	(d)	(e)	(f)	(g)	(h)	(i)
12 Politica regionale unitaria per i servizi istituzionali, generali e di gestione						19.373,25			19.373,25
TOTALE MISSIONE 01 Servizi istituzionali, generali e di gestione	10.466.652,16	10.466.652,16	6.106.407,42		6.106.407,42	38.720.283,59	1.394.486,26		46.221.177,27
MISSIONE 02 Giustizia									
02 Casa circondariale e altri servizi	4.679,40	4.679,40				2.309,51			2.309,51
TOTALE MISSIONE 02 Giustizia	4.679,40	4.679,40				2.309,51			2.309,51
MISSIONE 03 Ordine pubblico e sicurezza									
01 Polizia locale e amministrativa	298.608,22	298.608,22				135.020,67			135.020,67
02 Sistema integrato di sicurezza urbana						0,01			0,01
TOTALE MISSIONE 03 Ordine pubblico e sicurezza	298.608,22	298.608,22				135.020,68			135.020,68
MISSIONE 04 Istruzione e diritto allo studio									
01 Istruzione prescolastica									
02 Altri ordini di istruzione non universitaria									
03 Edilizia scolastica									
04 Istruzione universitaria	9.300,00	9.300,00				5.133.672,44			5.133.672,44
05 Istruzione tecnica superiore						324.800,00			324.800,00
06 Servizi ausiliari all'istruzione	117.450,00	117.450,00				102.746,41			102.746,41
07 Diritto allo studio	931.463,34	931.463,34	125,93		125,93	9.655.845,02			9.655.970,95
08 Politica regionale unitaria per l'istruzione e il diritto allo studio									

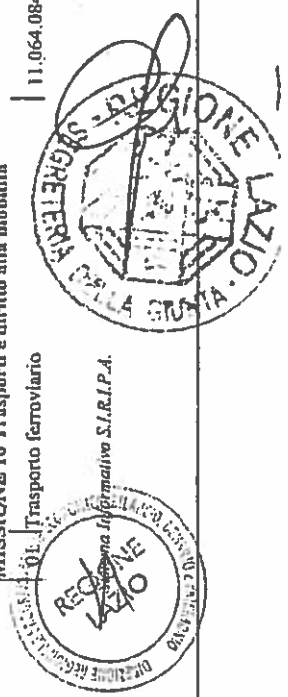


Missioni e Programmi	Fondo pluriennale vincolato al 31 dicembre dell'esercizio N-1	Spese impegnate negli esercizi precedenti e imputate all'esercizio N e coperte dal fondo pluriennale vincolato	Riaccomodamento degli impegni di cui alla lettera b) effettuata nel corso dell'esercizio N (cal. economie di impegno)	Riaccomodamento degli impegni di cui alla lettera b) effettuata nel corso dell'esercizio N (cal. economie di impegno) su impegni pluriennali finanziati dal FPV e imputati agli esercizi successivi a N	Quota del fondo pluriennale vincolato al 31 dicembre dell'esercizio N-1 rinviata all'esercizio N+1 e successivi	Spese impegnate nell'esercizio N con imputazione all'esercizio N+1 e coperta dal fondo pluriennale vincolato	Spese impegnate nell'esercizio N con imputazione all'esercizio N+2 e coperta dal fondo pluriennale vincolato	Spese impegnate nell'esercizio N con imputazione a esercizi successivi a quelli considerati nel bilancio pluriennale e coperte dal fondo pluriennale vincolato	Fondo pluriennale vincolato al 31 dicembre dell'esercizio N
	(a)	(b)	(c)	(d)	(e)=(a)-(b)-(c)-(d)	(f)	(g)	(h)	(i)=(e)+(f)+(g)+(h)
TOTALE MISSIONE 04 Istruzione e diritto allo studio	1.058.213,34	1.058.213,34	125,93	125,93	125,93	15.217.063,87			15.217.189,80
MISSIONE 05 Tutela e valorizzazione dei beni e attività culturali									
01 Valorizzazione dei beni di interesse storico.	1.566.702,87	1.566.702,87				6.151.496,46			6.151.496,46
02 Attività culturali e interventi diversi nel settore culturale	687.191,33	687.191,33				3.081.738,85			3.081.738,85
03 Politica regionale unitaria per la tutela dei beni e delle attività culturali	82.640,61	82.640,61	82.640,61		82.640,61	2.040.930,00			2.123.570,61
TOTALE MISSIONE 05 Tutela e valorizzazione dei beni e attività culturali	2.336.534,81	2.336.534,81	82.640,61	82.640,61	82.640,61	11.274.165,31			11.356.805,92
MISSIONE 06 Politiche giovanili, sport e tempo libero									
01 Sport e tempo libero	184.180,93	184.180,93				653.911,69			653.911,69
02 Giovani	203.100,00	203.100,00				328.726,00			328.726,00
TOTALE MISSIONE 06 Politiche giovanili, sport e tempo libero	387.280,93	387.280,93				982.637,69			982.637,69
MISSIONE 07 Turismo									
01 Sviluppo e valorizzazione del turismo	1.883.792,10	1.883.792,10	88.218,00	88.218,00	88.218,00	1.799.896,08			1.888.114,08
02 Politica regionale unitaria per il turismo									
TOTALE MISSIONE 07 Turismo	1.883.792,10	1.883.792,10	88.218,00	88.218,00	88.218,00	1.799.896,08			1.888.114,08
MISSIONE 08 Assetto del territorio ed edilizia abitativa									
01 Urbanistica e assetto del territorio	20.034,60	20.034,60	20.034,60	20.034,60	20.034,60	1.994.557,34			2.014.591,94




REGIONE LAZIO
UFFICIO REGIONALE

Missioni e Programmi	Fondo pluriennale vincolato al 31 dicembre dell'esercizio N-1	Spese impegnate negli esercizi precedenti e imputate all'esercizio N e coperte dal fondo pluriennale vincolato	Riaccompartimento degli impegni di cui alla lettera b) effettuata nel corso dell'esercizio N (c.d. economie di impegno)	Riaccompartimento degli impegni di cui alla lettera b) effettuata nel corso dell'esercizio N (c.d. economie di impegno)	Ricoveramento degli impegni di cui alla lettera b) effettuata nel corso dell'esercizio N (c.d. economie di impegno)	Quota del fondo pluriennale vincolato al 31 dicembre dell'esercizio N-1 inviata all'esercizio N-1 e successivi	Spese impegnate nell'esercizio N con imputazione all'esercizio N-1 e coperte dal fondo pluriennale vincolato	Spese impegnate nell'esercizio N con imputazione all'esercizio N-2 e coperte dal fondo pluriennale vincolato	Spese impegnate nell'esercizio N con imputazione a esercizi successivi a quelli consuntivi nel bilancio pluriennale e coperte dal fondo pluriennale vincolato	Fondo pluriennale vincolato al 31 dicembre dell'esercizio N
	(a)	(b)	(c)	(d)	(e)-(c)-(b)-(a)	(f)	(g)	(h)	(i)	(g)-(e)-(h)+(f)-(i)
02 Edilizia residenziale pubblica e locale e piani di edilizia economico-popolare	8.924.771,67	8.924.771,67	8.921.587,47	8.921.587,47	8.921.587,47	8.921.587,47	73.832.485,53			82.754.073,00
03 Politica regionale unitaria per l'assetto del territorio e l'edilizia abitativa	8.944.806,27	8.944.806,27	8.941.622,07	8.941.622,07	8.941.622,07	8.941.622,07	75.827.042,87			84.768.664,94
TOTALE MISSIONE 08 Assetto del territorio ed edilizia abitativa										
MISSIONE 09 Sviluppo sostenibile e tutela del territorio e dell'ambiente										
01 Difesa del suolo	3.215.417,96	3.215.417,96	3.078.146,71	3.078.146,71	3.078.146,71	3.078.146,71	19.620.359,98			22.698.506,69
02 Tutela, valorizzazione e recupero ambientale	6.290,35	6.290,35	6.249,53	6.249,53	6.249,53	6.249,53	3.088.656,65			3.094.906,18
03 Rifiuti	40.000,00	40.000,00					158.000,00			158.000,00
04 Servizio idrico integrato	860.314,36	860.314,36	838.514,62	838.514,62	838.514,62	838.514,62	1.195.540,51			2.034.055,13
05 Aree protette, parchi naturali, protezione naturalistica e forestazione	182.665,57	182.665,57	176.466,07	176.466,07	176.466,07	176.466,07	695.301,30			871.767,37
06 Tutela e valorizzazione delle risorse idriche	4.421.035,98	4.421.035,98	163.025,00	163.025,00	163.025,00	163.025,00	1.158.978,24	2.337.444,34		3.659.447,58
07 Sviluppo sostenibile territorio montano piccoli Comuni										
08 Qualità dell'aria e riduzione dell'inquinamento										
09 Politica regionale unitaria per lo sviluppo sostenibile e la tutela del territorio e l'ambiente	805.999,70	805.999,70	1.612.785,31	1.612.785,31	1.612.785,31	1.612.785,31	691.924,47			196.600,00
TOTALE MISSIONE 09 Sviluppo sostenibile e tutela del territorio e dell'ambiente	9.531.723,92	9.531.723,92	5.875.187,24	5.875.187,24	5.875.187,24	5.875.187,24	26.805.361,15	2.337.444,34		35.017.992,73
MISSIONE 10 Trasporti e diritto alla mobilità										
06 Trasporto ferroviario	11.064.084,93	11.064.084,93					26.104.122,12			26.104.122,12



Missioni e Programmi	Fondo pluriennale vincolato al 31 dicembre dell'esercizio N-1	Spese impegnate negli esercizi precedenti e imputate all'esercizio N e coperte dal fondo pluriennale vincolato	Riaccomodamento degli impegni di cui alla lettera b) effettuata nel corso dell'esercizio N (col. economie di impegno)	Riaccomodamento degli impegni di cui alla lettera b) effettuata nel corso dell'esercizio N (col. economie di impegno)	Riaccomodamento degli impegni di cui alla lettera b) effettuata nel corso dell'esercizio N (col. economie di impegno)	Quota del fondo pluriennale vincolato al 31 dicembre dell'esercizio N-1 rivenuta all'esercizio N-1 e successivi	Spese impegnate nell'esercizio N con imputazione all'esercizio N-1 e coperte dal fondo pluriennale vincolato	Spese impegnate nell'esercizio N con imputazione all'esercizio N-2 e coperte dal fondo pluriennale vincolato	Spese impegnate nell'esercizio N con imputazione a esercizi successivi a quelli considerati nel bilancio pluriennale e coperte dal fondo pluriennale vincolato	Fondo pluriennale vincolato al 31 dicembre dell'esercizio N
	(a)	(b)	(c)	(d)	(e)	(f)	(g)	(h)	(i)	(j)
MISSIONE 10 Trasporti e diritto alla mobilità	26.574.105,31	26.574.105,31	12.803.266,30	12.803.266,30	12.803.266,30	12.803.266,30	37.714.038,17	22.906,21	22.906,21	50.540.210,68
MISSIONE 11 Soccorso civile										
01 Sistema di protezione civile	13.338.881,00	13.338.881,00	2.449.488,04	2.449.488,04	2.449.488,04	2.449.488,04	1.937.998,20			4.387.486,24
02 Interventi a seguito di calamità naturali	20.000,10	20.000,10	20.000,10	20.000,10	20.000,10	20.000,10	15.369,89			35.369,99
03 Politica regionale unitaria per il soccorso e la protezione civile										
TOTALE MISSIONE 11 Soccorso civile	13.358.881,10	13.358.881,10	2.469.488,14	2.469.488,14	2.469.488,14	2.469.488,14	1.953.368,09			4.422.856,23
MISSIONE 12 Diritti sociali, politiche sociali e famiglia										
01 Interventi per l'infanzia e per i minori e per asili nido	6.372.210,74	6.372.210,74	5.592.624,44	5.592.624,44	5.592.624,44	5.592.624,44				5.592.624,44
02 Interventi per la disabilità	3.713.276,83	3.713.276,83	2.142.315,39	2.142.315,39	2.142.315,39	2.142.315,39	4.608.688,43			6.731.003,82
03 Interventi per gli anziani							1.270.617,80			1.270.617,80
04 Interventi per soggetti a rischio di esclusione sociale	2.944.776,31	2.944.776,31	2.308.899,84	2.308.899,84	2.308.899,84	2.308.899,84	122.195,22			2.431.095,06
05 Interventi per le famiglie	1.096.003,95	1.096.003,95	1.089.692,15	1.089.692,15	1.089.692,15	1.089.692,15	230.000,00			1.319.692,15
06 Interventi per il diritto alla casa	1.211.960,33	1.211.960,33	1.211.960,33	1.211.960,33	1.211.960,33	1.211.960,33	20.775.385,98			20.775.385,98




Informativo S.I.R.I.P.A.

Missioni e Programmi	Fondo pluriennale vincolato al 31 dicembre dell'esercizio N-1	Spese impegnate negli esercizi precedenti e imputate all'esercizio N e coperte dal fondo pluriennale vincolato	Risarcimento degli impegni di cui alla lettera b) effettuata nel corso dell'esercizio N (col. impegno)	Risarcimento degli impegni di cui alla lettera b) effettuata nel corso dell'esercizio N-1 e successivi	Quota del fondo pluriennale vincolato al 31 dicembre dell'esercizio N-1 riviata all'esercizio N-1 e successivi	Spese impegnate nell'esercizio N con imputazione all'esercizio N-1 e coperte dal fondo pluriennale vincolato	Spese impegnate nell'esercizio N con imputazione a esercizi successivi a quelli considerati nel bilancio pluriennale e coperte dal fondo pluriennale vincolato	Fondo pluriennale vincolato al 31 dicembre dell'esercizio N
	(a)	(b)	(t)	(y)	(c)=(a)-(b)+(y)	(d)	(e)	(f)=(c)+(d)-(e)+(f)
Missioni e Programmi								
07 Programmazione e governo della rete dei servizi socio-sanitari e sociali	3.696.865,40	3.696.865,40	3.396.976,91		3.396.976,91	1.570.086,97		4.967.063,88
08 Cooperazione e associazionismo	1.235.162,31	1.235.162,31	849.998,00		849.998,00	13.466,29		849.998,00
09 Servizio necroscopico e cimiteriale								
10 Politica regionale unitaria per i diritti sociali e la famiglia								13.466,29
TOTALE MISSIONE 12 Diritti sociali, politiche sociali e famiglia	20.270.255,87	20.270.255,87	15.380.506,73		15.380.506,73	28.610.440,69		43.990.947,42
MISSIONE 13 Tutela della salute								
01 Servizio sanitario regionale - finanziamento ordinario corrente per la garanzia dei LEA								
04 Servizio sanitario regionale - ripiano di disavanzi sanitari relativi ad esercizi progressi								
05 Servizio sanitario regionale - investimenti sanitari								
07 Ulteriori spese in materia sanitaria								
TOTALE MISSIONE 13 Tutela della salute								
MISSIONE 14 Sviluppo economico e competitività								
01 Industria, PMI e Artigianato	2.042.455,67	2.042.455,67	1.304.920,19		1.304.920,19	992.777,19		2.297.697,38
02 Commercio - reti distributive - tutela dei consumatori	3.091.536,54	3.091.536,54	3.085.536,54		3.085.536,54	114.316,47		3.199.853,01
03 Ricerca e innovazione						0,17		0,17
Reti e altri servizi di pubblica utilità								



INFORMAZIONE S.I.R.I.P.A.

Missioni e Programmi	Fondo pluriennale vincolato al 31 dicembre dell'esercizio N-1	Spese impegnate negli esercizi precedenti e imputate all'esercizio N e coperte dal fondo pluriennale vincolato	Riaccantonamento degli impegni di cui alla lettera b) effettuata nel corso dell'esercizio N (c.d. economie di impegno)	Riaccantonamento degli impegni di cui alla lettera b) effettuata nel corso dell'esercizio N (c.d. economie di impegno) su impegni pluriennali finanziati dal FPV e imputati agli esercizi successivi a N	Quota del fondo pluriennale vincolato al 31 dicembre dell'esercizio N-1 rinviata all'esercizio N+1 e successivi	Spese impegnate nell'esercizio N con imputazione all'esercizio N+1 e coperte dal fondo pluriennale vincolato	Spese impegnate nell'esercizio N con imputazione all'esercizio N+2 e coperte dal fondo pluriennale vincolato	Spese impegnate nell'esercizio N con imputazione a esercizi successivi e quelli consistenti nel bilancio pluriennale e coperte dal fondo pluriennale vincolato	Fondo pluriennale vincolato al 31 dicembre dell'esercizio N
	(a)	(b)	(s)	(y)	(c)=(a)-(b)-(y)	(d)	(e)	(f)	(g)=(c)+(d)+(e)+(f)
Missioni e Programmi									
05 Politica regionale unitaria per lo sviluppo economico e la competitività	169.964,47	169.964,47	5.881,89		5.881,89	8.814.682,59			8.820.564,48
TOTALE MISSIONE 14 Sviluppo economico e competitività	5.303.956,68	5.303.956,68	4.396.338,62		4.396.338,62	9.921.776,42			14.318.115,04
MISSIONE 15 Politiche per il lavoro e la formazione professionale									
01 Servizi per lo sviluppo del mercato del lavoro	119.460,00	119.460,00				253.660,00			253.660,00
02 Formazione professionale	17.795.828,51	17.795.828,51	9.465.881,24		9.465.881,24	22.147.601,42			31.613.482,66
03 Sostegno all'occupazione	6.473.035,78	6.473.035,78	2.164.639,54		2.164.639,54	2.025.605,09			4.190.244,63
04 Politica regionale unitaria per il lavoro e la formazione professionale	6.877.102,85	6.877.102,85	2.428.059,15		2.428.059,15	28.229.092,93			30.657.152,08
TOTALE MISSIONE 15 Politiche per il lavoro e la formazione professionale	31.265.427,14	31.265.427,14	14.058.579,93		14.058.579,93	52.655.959,44			66.714.539,57
MISSIONE 16 Agricoltura, politiche agroalimentari e pesca									
01 Sviluppo del settore agricolo e del sistema agroalimentare	1.968.233,91	1.968.233,91	791.129,34		791.129,34	840.430,76			1.631.560,10
02 Caccia e pesca	53.692,09	53.692,09							
03 Politica regionale unitaria per l'agricoltura, i sistemi agroalimentari, la caccia e la pesca	4.640.647,18	4.640.647,18	2.642.732,78		2.642.732,78	7.148.955,53			9.791.688,51
TOTALE MISSIONE 16 Agricoltura, politiche agroalimentari e pesca	6.662.573,18	6.662.573,18	3.433.862,12		3.433.862,12	7.989.386,29			11.423.248,41
MISSIONE 17 Energia e diversificazione delle fonti energetiche									
01 Fonti energetiche						2.715.983,80			2.715.983,80




Missioni e Programmi	Fondo pluriennale vincolato al 31 dicembre dell'esercizio N-1	Spese impegnate negli esercizi precedenti e imputate all'esercizio N o coperte dal fondo pluriennale vincolato	Riaccomando degli impegni di cui alla lettera b) effettuata nel corso dell'esercizio N (col. esponente di impegno)	Riaccomando degli impegni di cui alla lettera b) effettuata nell'esercizio N (col. esponente di impegno)	Quota del fondo pluriennale vincolato al 31 dicembre dell'esercizio N-1 rinviata all'esercizio N+1 e successivi	Spese impegnate nell'esercizio N con imputazione all'esercizio N+1 e coperte dal fondo pluriennale vincolato	Spese impegnate nell'esercizio N con imputazione all'esercizio N+2 e coperte dal fondo pluriennale vincolato	Spese impegnate nell'esercizio N con imputazione a esercizi successivi a quelli considerati nel bilancio pluriennale e coperte dal fondo pluriennale vincolato	Fondo pluriennale vincolato al 31 dicembre dell'esercizio N
	(a)	(b)	(c)	(d)	(e)	(f)	(g)	(h)	(i)
02 Politica regionale unitaria per l'energia e la diversificazione delle fonti energetiche	3.002.790,81	3.002.790,81	1.920.512,46	1.920.512,46	1.920.512,46	3.647.339,91			5.567.852,37
TOTALE MISSIONE 17 Energia e diversificazione delle fonti energetiche	3.002.790,81	3.002.790,81	1.920.512,46	1.920.512,46	1.920.512,46	3.647.339,91			5.567.852,37
MISSIONE 18 Relazioni con le altre autonomie territoriali e locali									
01 Relazioni finanziarie con le altre autonomie territoriali	3.000,00	3.000,00				3.833.200,20			3.833.200,20
TOTALE MISSIONE 18 Relazioni con le altre autonomie territoriali e locali	3.000,00	3.000,00				3.833.200,20			3.833.200,20
MISSIONE 19 Relazioni internazionali									
01 Relazioni internazionali e Cooperazione allo sviluppo									
02 Cooperazione territoriale	20.219,40	20.219,40	2.699,99	2.699,99	2.699,99	28.795,68			28.795,68
TOTALE MISSIONE 19 Relazioni internazionali	20.219,40	20.219,40	2.699,99	2.699,99	2.699,99	28.795,68			28.795,68
MISSIONE 20 Fondi ed accantonamenti									
01 Fondo di riserva									
02 Fondo crediti di dubbia esigibilità									
03 Altri Fondi									
TOTALE MISSIONE 20 Fondi ed accantonamenti									
MISSIONE 50 Debito pubblico									
01 Fondo di riserva									
02 Fondo crediti di dubbia esigibilità									
03 Altri Fondi									
TOTALE MISSIONE 50 Debito pubblico									



REGIONE LAZIO
 DIREZIONE REGIONALE ECONOMICA E FINANZIARIA
 SERVIZIO REGIONALE INFORMATICO S.I.R.I.P.A.

Missioni e Programmi	Fondo pluriennale vincolato al 31 dicembre dell'esercizio N-1	Spese impegnate negli esercizi precedenti e imputate all'esercizio N e coperte dal fondo pluriennale vincolato	Raccoglimento degli impegni di cui alla lettera b) effettuata nel corso dell'esercizio N (cd. economico di impegno)	Raccoglimento degli impegni di cui alla lettera b) effettuata nel corso dell'esercizio N (cd. economico di impegno)	Raccoglimento degli impegni di cui alla lettera b) effettuata nel corso dell'esercizio N (cd. economico di impegno)	Quota del fondo pluriennale vincolato al 31 dicembre dell'esercizio N-1 rinviasa all'esercizio N+1 e successivi	Spese impegnate nell'esercizio N con imputazione all'esercizio N+1 e coperte dal fondo pluriennale vincolato	Spese impegnate nell'esercizio N con imputazione all'esercizio N+2 e coperte dal fondo pluriennale vincolato	Spese impegnate nell'esercizio N con imputazione e esercizi successivi a quelli emmentati nel bilancio pluriennale e coperte dal fondo pluriennale vincolato	Fondo pluriennale vincolato al 31 dicembre dell'esercizio N
	(a)	(b)	(c)	(d)	(e)	(f)=(a)-(b)-(c)-(d)	(g)	(h)	(i)=(g)+(h)+(f)	
01 Quota interessi ammortamento mutui e prestiti obbligazionari	0,16	0,16					0,16		0,16	
02 Quota capitale ammortamento mutui e prestiti obbligazionari							1.988,06		1.988,06	
TOTALE MISSIONE 50 Debito pubblica	0,16	0,16					1.988,22		1.988,22	
MISSIONE 60 Anticipazioni finanziarie										
01 Restituzione anticipazioni di tesoreria	1.612,80	1.612,80								
TOTALE MISSIONE 60 Anticipazioni finanziarie	1.612,80	1.612,80								
MISSIONE 99 Servizi per conto terzi										
01 Servizi per conto terzi - Partite di giro										
02 Anticipazioni per il finanziamento del sistema sanitario nazionale										
TOTALE MISSIONE 99 Servizi per conto terzi										
TOTALE	141.375.113,60	141.375.113,60	75.559.455,56	75.559.455,56	75.559.455,56	75.559.455,56	319.842.882,66	3.754.836,81	399.157.175,03	



Missioni e Programmi	(a)	(b)	(c)	(d)	(e)	(f)	(g)	(h)
Fondo pluriennale vincolato al 31 dicembre dell'esercizio N-1	Spese impegnate negli esercizi precedenti e imputate all'esercizio N e coperte dal fondo pluriennale vincolato	Riaccompartimento degli impegni di cui alla lettera b) effettuata nel corso dell'esercizio N (col. esame di impegno)	Riaccompartimento degli impegni di cui alla lettera b) effettuata nel corso dell'esercizio N (col. esame di impegno) su impegni pluriennali finanziati dal FPV e imputati agli esercizi successivi a N	Quota del fondo pluriennale vincolato al 31 dicembre dell'esercizio N-1 rinviata all'esercizio N+1 e successivi	Spese impegnate nell'esercizio N con imputazione all'esercizio N+2 o coperta dal fondo pluriennale vincolato	Spese impegnate nell'esercizio N con imputazione a esercizi successivi a quelli considerati nel bilancio pluriennale e coperte dal fondo pluriennale vincolato	Fondo pluriennale vincolato al 31 dicembre dell'esercizio N	(g)-(e)+(f)+(h)

* Indicare gli anni di riferimento N, N+1 e N+2.

(a) Indicare l'importo del fondo pluriennale vincolato risultante dal consuntivo dell'anno precedente. Nel primo esercizio di sperimentazione gli enti che hanno effettuato il riaccantonamento dei residui con riferimento alla data del 1° gennaio 2012 indicano l'importo del fondo pluriennale vincolato pari alla differenza tra gli impegni cancellati e reimputati al 2012 e agli esercizi successivi e gli accertamenti cancellati e reimputati al 2012 e agli esercizi successivi. Gli enti che hanno effettuato il riaccantonamento dei residui con riferimento alla data del 31 dicembre 2012 indicano 0 nel primo esercizio di sperimentazione e nel secondo esercizio indicano l'importo del fondo pluriennale vincolato risultante dal consuntivo dell'anno precedente incrementato della differenza tra gli impegni cancellati e reimputati al 2013 e agli esercizi successivi e gli accertamenti cancellati e reimputati al 2013 e agli esercizi successivi.

(b) Indicare l'importo degli impegni assunti negli esercizi precedenti e imputati all'esercizio cui si riferisce il rendiconto finanziati dal FPV. Nel primo esercizio di sperimentazione gli enti che hanno effettuato il riaccantonamento dei residui con riferimento alla data del 1° gennaio 2012 indicano la differenza tra gli impegni reimputati al 2012 e gli accertamenti reimputati al 2012. Gli enti che hanno effettuato il riaccantonamento dei residui con riferimento alla data del 31 dicembre 2012 indicano 0.

(c) Indicare le economie, registrate nel corso dell'esercizio e verificate in sede di rendiconto, sugli impegni finanziati dal fondo pluriennale vincolato indicati dalla lettera b. Con riferimento all'esercizio 2012 tale colonna interessa solo gli enti che hanno effettuato il riaccantonamento straordinario dei residui con riferimento alla data del 1° gennaio 2012, di cui all'art. 14 del DPCM 28 dicembre 2011, ed hanno cancellato o ridotto o ridotto in sede di rendiconto 2012.

(d), (e), (f) Indicare gli impegni assunti nel corso dell'esercizio N con imputazione all'esercizio N+1 (colonna d), all'esercizio N+2 (colonna e), e agli esercizi successivi (colonna f), comprese le spese prendiate sulla base della gara per l'affidamento dei lavori, formalmente indetta ai sensi dell'art. 53, comma 2, del citato decreto legislativo n. 163 del 2006, riguardanti le spese di investimento per lavori pubblici, di cui all'art. 3 comma 7 del decreto legislativo 12 aprile 2006, n. 163 "Codice dei contratti pubblici", esigibili negli esercizi successivi



Elaborato da ISED S.p.A.

ALLEGATO 4


COMPOSIZIONE DEL FONDO CREDITI DI DUBBIA ESIGIBILITA'



**Composizione dell'accantonamento al fondo crediti di dubbia esigibilità* e al fondo svalutazione crediti
Consolidato Giunta - Consiglio
Esercizio finanziario 2015**

Titolo Tipol.	PdC	Capit.	Denominazione	RESIDUI ATTIVI FORMATISI NELL'ESERCIZIO CUI SI RIFERISCE IL RENDICONTO (a)	RESIDUI ATTIVI DEGLI ESERCIZI PRECEDENTI (b)	TOTALE RESIDUI ATTIVI (c) = (a) + (b)	IMPORTO MINIMO DEL FONDO (d)	FONDO CREDITI DI DUBBIA ESIGIBILITA' (e)	% di accantonamento al fondo svalutazione crediti (f) = (e) / (c)
Entrate extratributarie									
3	100		Vendita di beni e servizi e proventi derivanti dalla gestione dei beni	551.388,03	12.969.898,31	13.521.286,34	13.250.860,61	13.250.860,61	98,00%
3	200		Proventi derivanti dall'attività di controllo e repressione delle irregolarità e degli illeciti	2.069,62	53.772,43	55.842,05	54.725,21	54.725,21	98,00%
3	300		Interessi attivi	410.394,59	162.675,47	573.070,06	464.186,75	464.186,75	81,00%
3	400		Altre entrate da redditi da capitale				0,00	0,00	97,00%
3	500		Rimborsi e altre entrate correnti	9.606.629,38	50.615.180,64	60.221.810,02	60.221.810,02	60.221.810,02	100,00%
TOTALE TITOLO Entrate extratributarie				10.570.481,62	63.801.526,85	74.372.008,47	73.991.582,59	73.991.582,59	
TOTALE TITOLI				10.570.481,62	63.801.526,85	74.372.008,47	73.991.582,59	73.991.582,59	
TOTALE GENERALE				10.570.481,62	63.801.526,85	74.372.008,47	73.991.582,59	73.991.582,59	
DI CUI FONDO CREDITI DI DUBBIA ESIGIBILITÀ IN C/CAPITALE									
DI CUI FONDO CREDITI DI DUBBIA ESIGIBILITÀ DI PARTE CORRENTE (n)									

COMPOSIZIONE FONDO SVALUTAZIONE CREDITI	TOTALE CREDITI	FONDO SVALUTAZIONE CREDITI
RESIDUI ATTIVI NEL CONTO DEL BILANCIO	74.372.008,47	73.991.582,59
CREDITI STRALCIATI DAL CONTO DEL BILANCIO	6.505.501,38	6.505.501,38
ACCERTAMENTI IMPUTATI AGLI ESERCIZI SUCCESSIVI A QUELLO CUI IL RENDICONTO SI RIFERISCE (m)	0,00	0,00



elaborato da ISRD S.p.A.

* Il fondo crediti di dubbia esigibilità è un accantonamento del risultato di amministrazione. Non rielictono l'accantonamento a tale fondo: a) i trasferimenti da altre Amministrazioni pubbliche e dall'Unione europea; b) i crediti assistiti da fidejussione; c) le entrate tributarie che, sulla base dei nuovi principi contabili, sono accertate per cassa.

(e) Gli importi della colonna (e) non devono essere inferiori a quelli della colonna (d); se sono superiori le motivazioni della differenza sono indicate nella relazione al rendiconto. Il totale generale della colonna (f) corrisponde all'importo del fondo crediti di dubbia esigibilità accantonato nel risultato di amministrazione.

(g) Indicare il totale generale della colonna c).

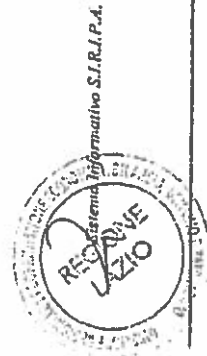

(h) Indicare il totale generale della colonna e).

(i) Indicare l'importo complessivo dei crediti stralciati dal conto del bilancio nell'esercizio in corso e negli esercizi precedenti.

(l) corrisponde all'importo della cella (i).

(m) trattasi solo degli accertamenti di entrate riguardanti i titoli 5, 6, 7.

(n) comprende anche l'accantonamento riguardante i crediti del titolo 5.



elaborato da ISIED S.p.A.

Pagina 2 / 2



ALLEGATO 5

ACCERTAMENTI PER TITOLI TIPOLOGIE E CATEGORIE



*Prospetto delle entrate per titoli, tipologie e categorie
Regioni - Consolidato Giunta - Consiglio 2015
Accertamenti*

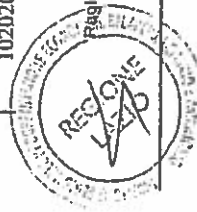
Titolo Tipologia Categoria	Denominazione	Totale	di cui entrate non ricorrenti
	Entrate correnti di natura tributaria, contributiva e perequativa		
1010100	Tipologia 101: Imposte tasse e proventi assimilati	2.141.783.985,41	0,00
1010117	Addizionale regionale IRPEF non sanità	436.472.741,52	0,00
1010120	Imposta regionale sulle attività produttive (IRAP) non Sanità	887.778.002,22	0,00
1010128	Accisa sulla benzina per autotrazione - non sanità	0,00	0,00
1010129	Accisa sul gasolio	0,00	0,00
1010130	Imposta sul gas naturale	51.925.857,64	0,00
1010131	Imposta regionale sulla benzina per autotrazione	25.013.094,45	0,00
1010142	Imposta regionale sulle concessioni statali sui beni del demanio marittimo	1.583.966,25	0,00
1010143	Imposta regionale sulle concessioni statali sui beni del patrimonio indisponibile	0,00	0,00
1010144	Imposta regionale per le emissioni sonore degli aeromobili	17.478.916,07	0,00
1010146	Tassa regionale per il diritto allo studio universitario	0,00	0,00
1010147	Tassa sulla concessione per la caccia e per la pesca	0,00	0,00
1010148	Tasse sulle concessioni regionali	0,00	0,00
1010150	Tassa di circolazione dei veicoli a motore (tassa automobilistica)	3.182.979,35	0,00
1010155	Tassa di abilitazione all'esercizio professionale	707.706.654,72	0,00
1010156	Tassa sulle emissioni di anidride solforosa	0,00	0,00
1010159	Tributo speciale per il deposito in discarica dei rifiuti solidi	0,00	0,00
		7.193.232,02	0,00



Titolo Tipologia Categoria	Denominazione	Totale	di cui entrate non ricorrenti
1010160	Tributo per l'esercizio delle funzioni di tutela, protezione e igiene dell'ambiente	0,00	0,00
1010170	Proventi dei Casinò	0,00	0,00
1010196	Altre entrate su lotto, lotterie e altre attività di gioco n.a.c.	0,00	0,00
1010197	Altre accise n.a.c.	0,00	0,00
1010198	Altre imposte sostitutive n.a.c.	3.448.541,17	0,00
1010199	Altre imposte, tasse e proventi n.a.c.	0,00	0,00
1010200	Tipologia 102: Tributi destinati al finanziamento della sanità	10.987.318.965,32	0,00
1010201	Imposta regionale sulle attività produttive - IRAP - Sanità	2.797.096.000,00	0,00
1010202	Imposta regionale sulle attività produttive - IRAP - Sanità derivante da manovra fiscale regionale	445.452.000,00	0,00
1010203	Compartecipazione IVA - Sanità	6.397.331.965,32	0,00
1010204	Addizionale IRPEF - Sanità	939.194.000,00	0,00
1010205	Addizionale IRPEF - Sanità derivante da manovra fiscale regionale	408.245.000,00	0,00
1010206	Accisa sulla benzina per autotrazione - sanità	0,00	0,00
1010299	Altri tributi destinati al finanziamento della spesa sanitaria	0,00	0,00
1010300	Tipologia 103: Tributi devoluti e regolati alle autonomie speciali	0,00	0,00
1010301	Imposta sul reddito delle persone fisiche (ex IRPEF)	0,00	0,00
1010302	Imposta sul reddito delle società (ex IRPEG)	0,00	0,00
1010318	Ritenute sugli interessi e su altri redditi da capitale	0,00	0,00
1010319	Ritenute e imposte sostitutive sugli utili distribuiti dalle società di capitali	0,00	0,00
1010321	Imposta sul valore aggiunto (IVA) sugli scambi interni	0,00	0,00
1010322	Imposta sul valore aggiunto (IVA) sulle importazioni	0,00	0,00
1010324	Accisa sui tabacchi	0,00	0,00
1010325	Accisa sull'alcole e le bevande alcoliche	0,00	0,00
1010326	Accisa sull'energia elettrica	0,00	0,00



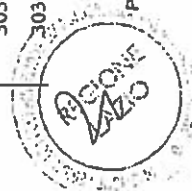

Titolo Tipologia Categoria	Denominazione	Totale	di cui entrate non ricorrenti
1010327	Accisa sui prodotti energetici	0,00	0,00
1010332	Imposta di consumo su oli lubrificanti e bitumi di petrolio	0,00	0,00
1010333	Imposta di registro	0,00	0,00
1010334	Imposta di bollo	0,00	0,00
1010335	Imposta ipotecaria	0,00	0,00
1010336	Imposta unica sui concorsi pronostici e sulle scommesse	0,00	0,00
1010337	Proventi da lotto, lotterie e altri giochi	0,00	0,00
1010368	Addizionale regionale sui canoni per le utenze di acque pubbliche	0,00	0,00
1010398	Altre imposte sostitutive n.a.c.	0,00	0,00
1010399	Altre ritenute n.a.c.	0,00	0,00
1010400	Tipologia 104: Compartecipazioni di tributi	578.061.324,60	0,00
1010401	Compartecipazione IVA a Regioni - non Sanità	3.485.498,00	0,00
1010402	Addizionale regionale alla compartecipazione IVA	0,00	0,00
1010403	Compartecipazione al bollo auto	0,00	0,00
1010404	Compartecipazione al gasolio	0,00	0,00
1010497	Altre compartecipazioni di imposte a Regioni non destinati al finanziamento della spesa sanitaria	574.575.826,60	0,00
1020100	Tipologia 201: Contributi sociali e premi a carico del datore di lavoro e dei lavoratori	0,00	0,00
1020101	Contributi sociali a copertura di trattamenti pensionistici	0,00	0,00
1020102	Contributi sociali a copertura di altri trattamenti previdenziali	0,00	0,00
1020103	Premi assicurativi	0,00	0,00
1020104	Quote di partecipazione a carico degli iscritti	0,00	0,00
1020200	Tipologia 202: Contributi sociali a carico delle persone non occupate	0,00	0,00
1020201	Contributi sociali a copertura di trattamenti pensionistici	0,00	0,00




Titolo Tipologia Categoria	Denominazione	Totale	di cui entrate non ricorrenti
1020202	Contributi sociali a copertura di altri trattamenti previdenziali	0,00	0,00
1020203	Premi assicurativi a carico delle persone non occupate	0,00	0,00
1030100	Tipologia 301: Fondi perequativi da Amministrazioni Centrali	0,00	0,00
1030101	Fondi perequativi dallo Stato	0,00	0,00
1030102	Fondo perequativo dallo Stato - Sanità	0,00	0,00
TOTALE TITOLO 1		13.707.164.275,33	0,00
Trasferimenti correnti			
2010100	Tipologia 101: Trasferimenti correnti da Amministrazioni pubbliche	909.148.846,46	0,00
2010101	Trasferimenti correnti da Amministrazioni Centrali	904.895.418,30	0,00
2010102	Trasferimenti correnti da Amministrazioni Locali	4.164.515,05	0,00
2010103	Trasferimenti correnti da Enti di Previdenza	0,00	0,00
2010104	Trasferimenti correnti da organismi interni e/o unit locali della amministrazione	88.913,11	0,00
2010200	Tipologia 102: Trasferimenti correnti da Famiglie	157.275,81	0,00
2010201	Trasferimenti correnti da Famiglie	157.275,81	0,00
2010300	Tipologia 103: Trasferimenti correnti da Imprese	9.506.254,47	0,00
2010301	Sponsorizzazioni da imprese	0,00	0,00
2010302	Altri trasferimenti correnti da imprese	9.506.254,47	0,00
2010400	Tipologia 104: Trasferimenti correnti da Istituzioni Sociali Private	0,00	0,00
2010401	Trasferimenti correnti da Istituzioni Sociali Private	0,00	0,00




Titolo Tipologia Categoria	Denominazione	Totale	di cui entrate non ricorrenti
2010500	Tipologia 105: Trasferimenti correnti dall'Unione Europea e dal Resto del Mondo	44.612.863,15	0,00
2010501	Trasferimenti correnti dall'Unione Europea	44.612.863,15	0,00
2010502	Trasferimenti correnti dal Resto del Mondo	0,00	0,00
	TOTALE TITOLO 2	963.425.239,89	0,00
	Entrate extratributarie		
3010000	Tipologia 100: Vendita di beni e servizi e proventi derivanti dalla gestione dei beni	27.642.841,34	0,00
3010100	Vendita di beni	729.156,35	0,00
3010200	Entrate dalla vendita e dall'erogazione di servizi	6.532.513,57	0,00
3010300	Proventi derivanti dalla gestione dei beni	20.381.171,42	0,00
3020000	Tipologia 200: Proventi derivanti dall'attività di controllo e repressione delle irregolarità e degli illeciti	4.964.704,16	0,00
3020100	Entrate da amministrazioni pubbliche derivanti dall'attività di controllo e repressione delle irregolarità e degli illeciti	319.124,25	0,00
3020200	Entrate da famiglie derivanti dall'attività di controllo e repressione delle irregolarità e degli illeciti	4.123.122,63	0,00
3020300	Entrate da imprese derivanti dall'attività di controllo e repressione delle irregolarità e degli illeciti	522.457,28	0,00
3020400	Entrate da Istituzioni Sociali Private derivanti dall'attività di controllo e repressione delle irregolarità e degli illeciti	0,00	0,00
3030000	Tipologia 300: Interessi attivi	35.837.873,33	0,00
3030100	Interessi attivi da titoli o finanziamenti a breve termine	0,00	0,00
3030200	Interessi attivi da titoli obbligazionari a medio - lungo termine	181.813,17	0,00
3030300	Altri interessi attivi	35.656.060,16	0,00



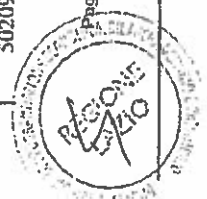

Titolo Tipologia Categoria	Denominazione	Totale	di cui entrate non ricorrenti
3040000	Tipologia 400: Altre entrate da redditi da capitale	2.383.484,00	0,00
3040100	Rendimenti da fondi comuni di investimento	0,00	0,00
3040200	Entrate derivanti dalla distribuzione di dividendi	2.383.484,00	0,00
3040300	Entrate derivanti dalla distribuzione di utili e avanzi	0,00	0,00
3049900	Altre entrate da redditi da capitale	0,00	0,00
3050000	Tipologia 500: Rimborsi e altre entrate correnti	322.286.856,92	0,00
3050100	Indennizzi di assicurazione	0,00	0,00
3050200	Rimborsi in entrata	63.702.619,02	0,00
3059900	Altre entrate correnti n.a.c.	258.584.237,90	0,00
	TOTALE TITOLO 3	393.115.759,75	0,00
	Entrate in conto capitale		
4010000	Tipologia 100: Tributi in conto capitale	520.939,87	0,00
4010100	Imposte da sanatorie e condoni	520.939,87	0,00
4010200	Altre imposte in conto capitale	0,00	0,00
4020000	Tipologia 200: Contributi agli Investimenti	178.418.044,60	0,00
4020100	Contributi agli investimenti da amministrazioni pubbliche	107.044.133,96	0,00
4020200	Contributi agli investimenti da Famiglie	0,00	0,00
4020300	Contributi agli investimenti da Imprese	37.696,31	0,00
4020400	Contributi agli investimenti da Istituzioni Sociali Private	0,00	0,00
4020500	Contributi agli investimenti dall'Unione Europea e dal Resto del Mondo	71.336.214,33	0,00



Titolo Tipologia Categorin	Denominazione	Totale	di cui entrate non ricorrenti
4020600	Contributi agli investimenti direttamente destinati al rimborso di prestiti da amministrazioni pubbliche	0,00	0,00
4030000	Tipologia 300: Altri trasferimenti in conto capitale	202.740.090,09	0,00
4030100	Trasferimenti in conto capitale per assunzione di debiti dell'amministrazione da parte di amministrazioni pubbliche	0,00	0,00
4030200	Trasferimenti in conto capitale per assunzione di debiti dell'amministrazione da parte di Imprese	0,00	0,00
4030300	Trasferimenti in conto capitale per assunzione di debiti dell'amministrazione da parte dell'Unione Europea e del Resto del Mondo	0,00	0,00
4030400	Trasferimenti in conto capitale da parte di amministrazioni pubbliche per cancellazione di debiti dell'amministrazione	0,00	0,00
4030500	Trasferimenti in conto capitale da parte di Imprese per cancellazione di debiti dell'amministrazione	0,00	0,00
4030600	Trasferimenti in conto capitale da parte dell'Unione Europea e Resto del Mondo per cancellazione di debiti dell'amministrazione	0,00	0,00
4030700	Trasferimenti in conto capitale per ripiano disavanzi pregressi da amministrazioni pubbliche	0,00	0,00
4030800	Trasferimenti in conto capitale per ripiano disavanzi pregressi da Imprese	0,00	0,00
4030900	Trasferimenti in conto capitale per ripiano disavanzi pregressi dall'Unione Europea e dal Resto del Mondo	0,00	0,00
4031000	Altri trasferimenti in conto capitale da amministrazioni pubbliche	202.740.090,09	0,00
4031100	Altri trasferimenti in conto capitale da Famiglie	0,00	0,00
4031200	Altri trasferimenti in conto capitale da Imprese	0,00	0,00
4031300	Altri trasferimenti in conto capitale da Istituzioni Sociali Private	0,00	0,00
4031400	Altri trasferimenti in conto capitale dall'Unione Europea e dal Resto del Mondo	0,00	0,00
4040000	Tipologia 400: Entrate da alienazione di beni materiali e immateriali	27.040.504,58	0,00
4040100	Alienazione di beni materiali	27.040.504,58	0,00
4040200	Cessione di Terreni e di beni materiali non prodotti	0,00	0,00
4040300	Alienazione di beni immateriali	0,00	0,00



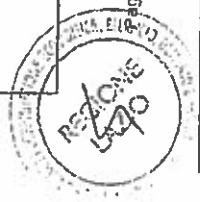
Titolo Tipologia Categoria	Denominazione	Totale	di cui entrate non ricorrenti
4050000	Tipologia 500: Altre entrate in conto capitale	9.000,00	0,00
4040200	Entrate derivanti da conferimento immobili a fondi immobiliari	0,00	0,00
4040300	Entrate in conto capitale dovute a rimborsi, recuperi e restituzioni di somme non dovute o incassate in eccesso	9.000,00	0,00
4040400	Altre entrate in conto capitale n.a.c.	0,00	0,00
TOTALE TITOLO 4		408.728.579,14	0,00
Entrate da riduzione di attività finanziarie			
5010000	Tipologia 100: Alienazione di attività finanziarie	0,00	0,00
5010100	Alienazione di partecipazioni	0,00	0,00
5010200	Alienazione di quote di fondi comuni di investimento	0,00	0,00
5010300	Alienazione di titoli obbligazionari a breve termine	0,00	0,00
5010400	Alienazione di titoli obbligazionari a medio-lungo termine	0,00	0,00
5020000	Tipologia 200: Riscossione di crediti di breve termine	58.098,19	0,00
5020100	Riscossione crediti di breve termine a tasso agevolato da Amministrazioni Pubbliche	0,00	0,00
5020200	Riscossione crediti di breve termine a tasso agevolato da Famiglie	0,00	0,00
5020300	Riscossione crediti di breve termine a tasso agevolato da Imprese	58.098,19	0,00
5020400	Riscossione crediti di breve termine a tasso agevolato da Istituzioni Sociali Private	0,00	0,00
5020500	Riscossione crediti di breve termine a tasso agevolato dall'Unione Europea e dal Resto del Mondo	0,00	0,00
5020600	Riscossione crediti di breve termine a tasso non agevolato da Amministrazioni Pubbliche	0,00	0,00
5020700	Riscossione crediti di breve termine a tasso non agevolato da Famiglie	0,00	0,00
5020800	Riscossione crediti di breve termine a tasso non agevolato da Imprese	0,00	0,00
5020900	Riscossione crediti di breve termine a tasso non agevolato da Istituzioni Sociali Private	0,00	0,00



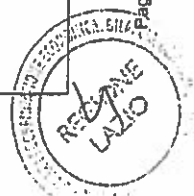
Titolo Tipologia Categoria	Denominazione	Totale	di cui entrate non ricorrenti
5021000	Riscossione crediti di breve termine a tasso non agevolato dall'Unione Europea e dal Resto del Mondo	0,00	0,00
5030000	Tipologia 300: Riscossione crediti di medio-lungo termine	0,00	0,00
5030100	Riscossione crediti di medio-lungo termine a tasso agevolato da Amministrazioni Pubbliche	0,00	0,00
5030200	Riscossione crediti di medio-lungo termine a tasso agevolato da Famiglie	0,00	0,00
5030300	Riscossione crediti di medio-lungo termine a tasso agevolato da Imprese	0,00	0,00
5030400	Riscossione crediti di medio-lungo termine a tasso agevolato da Istituzioni Sociali Private	0,00	0,00
5030500	Riscossione crediti di medio-lungo termine a tasso agevolato dall'Unione Europea e dal Resto del Mondo	0,00	0,00
5030600	Riscossione crediti di medio-lungo termine a tasso non agevolato da Amministrazione Pubbliche	0,00	0,00
5030700	Riscossione crediti di medio-lungo termine a tasso non agevolato da Famiglie	0,00	0,00
5030800	Riscossione crediti di medio-lungo termine a tasso non agevolato da Imprese	0,00	0,00
5030900	Riscossione crediti di medio-lungo termine a tasso non agevolato da Istituzioni Sociali Private	0,00	0,00
5031000	Riscossione crediti di medio-lungo termine a tasso non agevolato dall'Unione Europea e dal Resto del Mondo	0,00	0,00
5031100	Riscossione crediti sorti a seguito di escussione di garanzie in favore di Amministrazioni Pubbliche	0,00	0,00
5031200	Riscossione crediti sorti a seguito di escussione di garanzie in favore di Famiglie	0,00	0,00
5031300	Riscossione crediti sorti a seguito di escussione di garanzie in favore di Imprese	0,00	0,00
5031400	Riscossione crediti sorti a seguito di escussione di garanzie in favore di Istituzioni Sociali Private	0,00	0,00
5031500	Riscossione crediti sorti a seguito di escussione di garanzie in favore dell'Unione Europea e del Resto del Mondo	0,00	0,00
5040000	Tipologia 400: Altre entrate per riduzione di attività finanziarie	216.400.000,00	0,00
5040100	Riduzione di altre attività finanziarie verso Amministrazioni Pubbliche	0,00	0,00
5040200	Riduzione di altre attività finanziarie verso Famiglie	0,00	0,00
5040300	Riduzione di altre attività finanziarie verso Imprese	216.400.000,00	0,00
5040400	Riduzione di altre attività finanziarie verso Istituzioni Sociali Private	0,00	0,00
5040500	Riduzione di altre attività finanziarie verso Unione Europea e Resto del Mondo	0,00	0,00



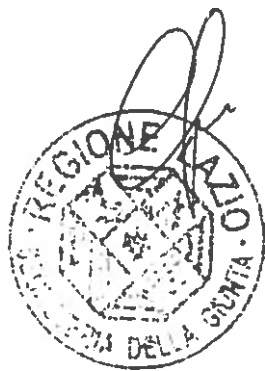
Titolo Tipologia Categoria	Denominazione	Totale	di cui entrate non ricorrenti
5040600 5040700	Prelevi dai conti di tesoreria statale diversi dalla Tesoreria Unica Prelevi da depositi bancari	0,00 0,00	0,00 0,00
TOTALE TITOLO 5		216.458.098,19	0,00
Accensione Prestiti			
6010000 6010100 6010200	Tipologia 100: Emissione di titoli obbligazionari Emissioni titoli obbligazionari a breve termine. Emissioni titoli obbligazionari a medio-lungo termine	0,00 0,00 0,00	0,00 0,00 0,00
6020000 6020100 6020200	Tipologia 200: Accensione Prestiti a breve termine Finanziamenti a breve termine Anticipazioni	0,00 0,00 0,00	0,00 0,00 0,00
6030000 6030100 6030200 6030300	Tipologia 300: Accensione Mutui e altri finanziamenti a medio lungo termine Finanziamenti a medio lungo termine Accensione prestiti da attualizzazione Contributi Pluriennali Accensione prestiti a seguito di escussione di garanzie	2.108.270.493,93 2.108.270.493,93 0,00 0,00	0,00 0,00 0,00 0,00
6040000 6040200 6040300 6040400	Tipologia 400: Altre forme di indebitamento Accensione Prestiti - Leasing finanziario Accensione Prestiti - Operazioni di cartolarizzazione Accensione Prestiti - Derivati	0,00 0,00 0,00 0,00	0,00 0,00 0,00 0,00
TOTALE TITOLO 6		2.108.270.493,93	0,00



Titolo Tipologia Categoria	Denominazione	Totale	di cui entrate non ricorrenti
	Anticipazioni da istituto tesoriere/cassiere		
7010000	Tipologia 100; Anticipazioni da istituto tesoriere/cassiere	3.580.290.054,84	0,00
7070100	Anticipazioni da istituto tesoriere/cassiere	3.580.290.054,84	0,00
	TOTALE TITOLO 7	3.580.290.054,84	0,00
	Entrate per conto terzi e partite di giro		
9010000	Tipologia 100; Entrate per partite di giro	5.880.166.765,12	0,00
9010100	Altre ritenute	15.463.262,13	0,00
9010200	Ritenute su redditi da lavoro dipendente	66.776.695,79	0,00
9010300	Ritenute su redditi da lavoro autonomo	988.598,90	0,00
9010400	Finanziamento della gestione sanitaria dalla gestione ordinaria della Regione	0,00	0,00
9019900	Altre entrate per partite di giro	5.796.938.208,30	0,00
9020000	Tipologia 200; Entrate per conto terzi	2.982.735,87	0,00
9020100	Rimborsi per acquisto di beni e servizi per conto terzi	0,00	0,00
9020200	Trasferimenti da Amministrazioni pubbliche per operazioni conto terzi	41.634,71	0,00
9020300	Trasferimenti da altri settori per operazioni conto terzi	0,00	0,00
9020400	Depositi di/preso terzi	123.321,46	0,00
9020500	Riscossione imposte e tributi per conto terzi	2.817.779,70	0,00
9029900	Altre entrate per conto terzi	0,00	0,00
	TOTALE TITOLO 9	5.883.149.500,99	0,00



Titolo Tipologia Categorica	Denominazione	Totale	di cui entrate non ricorrenti
TOTALE TITOLI		27.260.602.002,06	0,00




ALLEGATO 6

IMPEGNI PER TITOLI E MACROAGGREGATI



Riepilogo Spese per Titoli e Macroaggregati
Consolidato Giunta - Consiglio 2015
Impegni

	Titolo e macroaggregati di spesa	Totale	di cui non ricorrenti
	TITOLO 1 - Redditi da lavoro dipendente		
101	Redditi da lavoro dipendente	213.621.951,51	0,00
102	Imposte e tasse a carico dell'ente	24.623.017,37	0,00
103	Acquisto di beni e servizi	912.623.278,34	996,80
104	Trasferimenti correnti	12.356.395.355,86	212.216,10
105	Trasferimenti di tributi	422.478,51	0,00
107	Interessi passivi	586.738.062,44	0,00
109	Rimborsi e poste correttive delle entrate	34.890.761,10	0,00
110	Altre spese correnti	114.819.366,86	0,00
	Totale TITOLO 1	14.244.134.271,99	213.212,90
	TITOLO 2 - Tributi in conto capitale a carico dell'ente		
201	Tributi in conto capitale a carico dell'ente	0,00	0,00
202	Investimenti fissi lordi e acquisto di terreni	38.259.218,31	6.496.997,91
203	Contributi agli investimenti	455.705.807,81	154.196.051,19
204	Altri trasferimenti in conto capitale	0,00	0,00
205	Altre spese in conto capitale	0,00	0,00
	Totale TITOLO 2	493.965.026,12	160.693.049,10




Titolo e macroaggregati di spesa		Totale	di cui non ricorrenti
TITOLO 3 - Acquisizioni di attività finanziarie			
301	Acquisizioni di attività finanziarie	1.485.164,00	985.164,00
302	Concessione crediti di breve termine	38.983.221,69	0,00
303	Concessione crediti di medio-lungo termine	0,00	0,00
304	Altre spese per incremento di attività finanziarie	0,00	0,00
	Totale TITOLO 3	40.468.385,69	985.164,00
TITOLO 4 - Rimborso di titoli obbligazionari			
401	Rimborso di titoli obbligazionari	1.315.584.194,05	0,00
402	Rimborso prestiti a breve termine	0,00	0,00
403	Rimborso mutui e altri finanziamenti a medio lungo termine	412.304.701,33	0,00
	Totale TITOLO 4	1.727.888.895,38	0,00
TITOLO 5 - Chiusura Anticipazioni ricevute da istituto tesoriere/cassiere			
501	Chiusura Anticipazioni ricevute da istituto tesoriere/cassiere	3.580.290.054,84	0,00
	Totale TITOLO 5	3.580.290.054,84	0,00
TITOLO 7 - Uscite per partite di giro			
701	Uscite per partite di giro	5.882.984.544,82	0,00
702	Uscite per conto terzi	164.956,17	0,00
	Totale TITOLO 7	5.883.149.500,99	0,00
	TOTALE IMPEGNI	25.969.896.135,01	161.891.426,00



ALLEGATO 7

ACCERTAMENTI IMPUTATI AGLI ESERCIZI SUCCESSIVI




*Accertamenti assunti nell'esercizio di riferimento e negli esercizi precedenti imputati
all'anno successivo cui si riferisce il rendiconto e seguenti*
Consolidato Giunta - Consiglio
Esercizio finanziario 2015

Titoli e Tipologie di entrata	Anno successivo a quello cui si riferisce il rendiconto		Secondo anno successivo a quello cui si riferisce il rendiconto		Anni successivi
	Previsioni di competenza	Accertamenti	Previsioni di competenza del bilancio pluriennale	Accertamenti	
TITOLO 1 Entrate correnti di natura tributaria, contributiva e perequativa					
10101 Tipologia 101 - Imposte tasse e proventi assimilati	2.932.662.932,86	0,00	2.932.852.151,00	0,00	0,00
10102 Tipologia 102 - Tributi destinati al finanziamento della sanità	10.884.498.649,55	863.560.000,00	10.884.498.649,55	0,00	0,00
10103 Tipologia 103 - Tributi devoluti e regolati alle autonomie speciali	0,00	0,00	0,00	0,00	0,00
10104 Tipologia 104 - Compartecipazioni di tributi	713.257.660,00	0,00	713.257.660,00	0,00	0,00
100 Totale TITOLO 1	14.530.419.242,41	863.560.000,00	14.530.608.460,55	0,00	0,00
TITOLO 2 Trasferimenti correnti					
20101 Tipologia 101 - Trasferimenti correnti da Amministrazioni pubbliche	652.138.214,26	10.030.606,00	672.216.556,66	10.030.606,00	60.183.636,00
20102 Tipologia 102 - Trasferimenti correnti da Famiglie	0,00	0,00	0,00	0,00	0,00
20103 Tipologia 103 - Trasferimenti correnti da Imprese	200.000,00	0,00	200.000,00	0,00	0,00
20105 Tipologia 105 - Trasferimenti correnti dall'Unione Europea e dal Resto del Mondo	53.637.843,34	0,00	67.026.876,67	0,00	0,00




RELAZIONE INFORMATIVA S.I.R.I.P.A.

	Titoli e Tipologia di entrata	Anno successivo a quello cui si riferisce il rendiconto		Secondo anno successivo a quello cui si riferisce il rendiconto		Anni successivi Accertamenti
		Previsioni di competenza	Accertamenti	Previsioni di competenza del bilancio pluriennale	Accertamenti	
200	Totale TITOLO 2	705.976.057,60	10.030.606,00	739.443.433,33	10.030.606,00	60.183.636,00
	TITOLO 3 Entrate extratributarie					
30100	Tipologia 100 - Vendita di beni e servizi e proventi derivanti dalla gestione dei beni	33.316.700,00	1.377.549,65	33.316.700,00	982.214,71	1.903.317,80
30200	Tipologia 200 - Proventi derivanti dall'attività di controllo e repressione delle irregolarità e degli illeciti	4.900.000,00	0,00	4.900.000,00	0,00	0,00
30300	Tipologia 300 - Interessi attivi	1.350.380,00	0,00	1.290.000,00	0,00	0,00
30400	Tipologia 400 - Altre entrate da redditi da capitale	100.000,00	0,00	100.000,00	0,00	0,00
30500	Tipologia 500 - Rimborsi e altre entrate correnti	29.150.000,00	91.350,64	29.150.000,00	91.350,64	121.800,80
300	Totale TITOLO 3	68.817.080,00	1.468.900,29	68.756.700,00	1.073.565,35	2.025.118,60
	TITOLO 4 Entrate in conto capitale					
40100	Tipologia 100 - Tributi in conto capitale	0,00	0,00	0,00	0,00	0,00
40200	Tipologia 200 - Contributi agli investimenti	106.503.821,34	0,00	108.635.791,34	0,00	0,00
40300	Tipologia 300 - Altri trasferimenti in conto capitale	0,00	0,00	0,00	0,00	0,00
40400	Tipologia 400 - Entrate da alienazione di beni materiali e immateriali	375.189.218,14	0,00	375.000.000,00	0,00	0,00
40500	Tipologia 500 - Altre entrate in conto capitale	0,00	0,00	0,00	0,00	0,00
400	Totale TITOLO 4	481.693.039,48	0,00	483.635.791,34	0,00	0,00
	TITOLO 5 Entrate da riduzione di attività finanziarie					
50200	Tipologia 200 - Riaccensione di crediti di breve termine	2.750.000,00	13.960.927,00	2.000.000,00	13.960.927,00	41.882.781,00
50300	Tipologia 300 - Riaccensione crediti di medio-lungo termine	0,00	0,00	0,00	0,00	0,00
50400	Tipologia 400 - Altre entrate per riduzione di attività finanziarie	0,00	0,00	0,00	0,00	0,00
	Totale TITOLO 5	2.750.000,00	13.960.927,00	2.000.000,00	13.960.927,00	41.882.781,00



Titoli e Tipologie di entrata	Anno successivo a quello cui si riferisce il rendiconto		Secondo anno successivo a quello cui si riferisce il rendiconto		Anni successivi
	Previsioni di competenza	Accertamenti	Previsioni di competenza del bilancio pluriennale	Accertamenti	
TITOLO 6 Accensione Prestiti					
60300 Tipologia 300 - Accensione Mutui e altri finanziamenti a medio lungo termine	0,00	0,00	0,00	0,00	0,00
600 Totale TITOLO 6	0,00	0,00	0,00	0,00	0,00
TITOLO 7 Anticipazioni da istituto tesoriere/cassiere					
70100 Tipologia 100 - Anticipazioni da istituto tesoriere/cassiere	0,00	0,00	0,00	0,00	0,00
700 Totale TITOLO 7	0,00	0,00	0,00	0,00	0,00
TITOLO 9 Entrate per conto terzi e partite di giro					
90100 Tipologia 100 - Entrate per partite di giro	16.238.862.000,00	0,00	16.242.862.000,00	0,00	0,00
90200 Tipologia 200 - Entrate per conto terzi	750.000,00	0,00	750.000,00	0,00	0,00
900 Totale TITOLO 9	16.239.612.000,00	0,00	16.243.612.000,00	0,00	0,00
Totale ACCERTAMENTI	32.029.267.419,49	889.020.433,29	32.068.056.385,22	25.065.098,35	104.091.535,60

Nota: LA DIFFERENZA TRA LE PREVISIONI DI COMPETENZA IN ENTRATA E LE PREVISIONI DI COMPETENZA IN USCITA E' DATA DALLO STANZIAMENTO IN ENTRATA DEL FONDO PLURIENNALE VINCOLATO




elaborato da ISED S.p.A.

Pagina 3/3

ALLEGATO 8

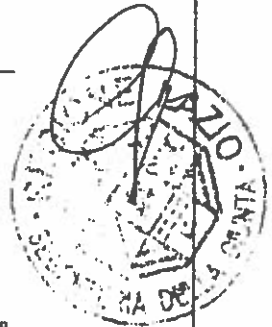
IMPEGNI IMPUTATI AGLI ESERCIZI SUCCESSIVI





Impegni assunti nell'esercizio di riferimento e negli esercizi precedenti imputati all'anno successivo cui si riferisce il rendiconto e seguenti
Consolidato Giunta - Consiglio
Esercizio finanziario 2015

	Titoli e macroaggregati di spesa	Anno successivo a quello cui si riferisce il rendiconto		Secondo anno successivo a quello cui si riferisce il rendiconto		Anni successivi
		Previsioni di competenza	Impegni	Previsioni di competenza	Impegni	
	TITOLO 1 Spese correnti					
01	Redditi da lavoro dipendente	244.123.090,00	1.744.282,48	242.528.000,00	30.000,00	35.000,00
02	Imposte e tasse a carico dell'ente	30.650.000,00	0,00	30.650.000,00	0,00	0,00
03	Acquisto di beni e servizi	875.193.835,74	101.751.442,92	861.514.160,05	49.878.118,32	152.581.973,86
04	Trasferimenti correnti	12.358.064.189,91	1.054.550.117,10	12.360.377.002,86	79.359.750,99	20.408.006,91
05	Trasferimenti di tributi	900.000,00	0,00	900.000,00	0,00	0,00
06	Fondi perequativi	0,00	0,00	0,00	0,00	0,00
07	Interessi passivi	689.427.025,00	1.220.000,00	674.091.426,81	1.220.000,00	0,00
08	Altre spese per redditi da capitale	0,00	0,00	0,00	0,00	0,00
09	Rimborsi e poste correttive delle entrate	27.109.000,00	1.070.668,82	27.109.000,00	0,00	0,00
10	Altre spese correnti	84.752.620,27	5.944.733,13	76.559.353,06	5.629.027,17	0,00
100	Totale TITOLO 1	14.310.219.670,92	1.166.381.244,45	14.271.728.942,78	136.116.896,48	173.024.980,77
	TITOLO 2 Spese in conto capitale					
01	Tributi in conto capitale a carico dell'ente	0,00	0,00	0,00	0,00	0,00




	Titoli e macroaggregati di spesa	Anno successivo a quello cui si riferisce il rendiconto		Secondo anno successivo a quello cui si riferisce il rendiconto		Anni successivi	
		Previsioni di competenza		Previsioni di competenza		Impegni	
		Impegni	Impegni	Impegni	Impegni	Impegni	Impegni
02	Investimenti fissi lordi e acquisto di terreni	93.100.754,67	32.176.896,37	93.084.881,08	8.408.896,44	1.458.920,00	
03	Contributi agli investimenti	681.803.576,59	335.952.081,54	643.116.513,37	153.538.917,31	610.062,94	
04	Altri trasferimenti in conto capitale	2.227.438,01	2.227.438,01	318.205,43	318.205,43	0,00	
05	Altre spese in conto capitale	207.780.088,35	0,00	210.143.105,90	0,00	0,00	
200	Totale TITOLO 2	984.911.857,62	370.306.415,92	946.662.705,78	162.266.019,18	2.068.982,94	
	TITOLO 3 Spese per incremento attività finanziarie						
01	Acquisizioni di attività finanziarie	40.000.000,00	0,00	0,00	0,00	0,00	
02	Concessione crediti di breve termine	2.000.000,00	0,00	2.000.000,00	0,00	0,00	
03	Concessione crediti di medio-lungo termine	750.000,00	0,00	0,00	0,00	0,00	
04	Altre spese per incremento di attività finanziarie	0,00	0,00	0,00	0,00	0,00	
300	Totale TITOLO 3	42.750.000,00	0,00	2.000.000,00	0,00	0,00	
	TITOLO 4 Rimborso prestiti						
01	Rimborso di titoli obbligazionari	81.095.289,00	0,00	81.226.289,00	0,00	0,00	
02	Rimborso prestiti a breve termine	0,00	0,00	0,00	0,00	0,00	
03	Rimborso mutui e altri finanziamenti a medio lungo termine	518.665.284,00	0,00	533.297.056,25	0,00	0,00	
04	Rimborso di altre forme di indebitamento	0,00	0,00	0,00	0,00	0,00	
400	Totale TITOLO 4	599.760.573,00	0,00	614.523.345,25	0,00	0,00	
	TITOLO 5 Chiusura Anticipazioni ricevute da Istituto tesoriere/cassiere						
01	Chiusura Anticipazioni ricevute da istituto tesoriere/cassiere	0,00	0,00	0,00	0,00	0,00	
500	Totale TITOLO 5	0,00	0,00	0,00	0,00	0,00	
	TITOLO 7 Uscite per conto terzi e partite di giro						



Sintesi Informativa S.I.R.I.P.A.


Titoli e macroaggregati di spesa	Anno successivo a quello cui si riferisce il rendiconto		Secondo anno successivo a quello cui si riferisce il rendiconto		Anni successivi	
	Previsioni di competenza	Impegni	Previsioni di competenza	Impegni	Impegni	Impegni
01 Uscite per partite di giro	16.239.412.000,00	0,00	16.243.412.000,00	0,00	0,00	0,00
02 Uscite per conto terzi	200.000,00	0,00	200.000,00	0,00	0,00	0,00
700 Totale TITOLO 7	16.239.612.000,00	0,00	16.243.612.000,00	0,00	0,00	0,00
Totale IMPEGNI	32.177.254.101,54	1.536.387.660,37	32.080.526.993,81	298.382.915,66	175.093.963,71	



elaborato da ISED S.p.A.

Pagina 3 / 3

DEC. 26

2A LIGA 

Il Presidente pone ai voti, a norma di legge, il suesteso schema di deliberazione che risulta approvato all'unanimità.

(OMISSIS)

IL VICE SEGRETARIO
(Luigi Ferdinando Nazzaro)

IL PRESIDENTE
(Nicola Zingaretti)

ROMA 27 LUG. 2016

