

**X LEGISLATURA**

**REGIONE LAZIO**

**CONSIGLIO REGIONALE**

**Si attesta che il Consiglio regionale il 29 dicembre 2017 ha approvato la deliberazione legislativa concernente:**

**“RENDICONTO GENERALE DELLA REGIONE LAZIO  
PER L’ESERCIZIO FINANZIARIO 2016”**

**Testo coordinato formalmente ai sensi dell’articolo 71 del regolamento dei lavori del Consiglio regionale.**

## **Art. 1**

### *(Riaccertamento dei residui attivi)*

1. Ai sensi dell'articolo 3, comma 4, del decreto legislativo 23 giugno 2011, n. 118 (Disposizioni in materia di armonizzazione dei sistemi contabili e degli schemi di bilancio delle Regioni, degli enti locali e dei loro organismi, a norma degli articoli 1 e 2 della legge 5 maggio 2009, n. 42) e successive modifiche, i residui attivi corrispondenti a crediti assolutamente inesigibili o insussistenti alla data del 31 dicembre 2016 sono eliminati dalle scritture contabili, per un importo complessivo pari ad euro 38.032.315,10, di cui:

- a) euro 37.855.174,86 corrispondenti a crediti assolutamente inesigibili o insussistenti derivanti da esercizi pregressi;
- b) euro 177.140,24 corrispondenti a crediti assolutamente inesigibili o insussistenti derivanti dalla competenza.

2. Ai sensi dell'articolo 3, comma 4, del d.lgs. 118/2011, i residui attivi corrispondenti a crediti non ancora esigibili relativi all'esercizio 2016 sono reimputati nell'esercizio 2017, in cui risultano esigibili, per un importo complessivo di euro 298.060.245,91.



## **Art. 2**

### *(Riaccertamento dei residui passivi)*

1. Ai sensi dell'articolo 3, comma 4, del d.lgs. 118/2011, i residui passivi corrispondenti a debiti insussistenti alla data del 31 dicembre 2016 sono eliminati dalle scritture contabili, per un importo complessivo pari ad euro 79.811.719,74 di cui:

- a) euro 59.411.909,90 corrispondenti a debiti insussistenti derivanti da esercizi pregressi;
- b) euro 20.399.809,84 corrispondenti a debiti insussistenti derivanti dalla competenza.

2. Ai sensi dell'articolo 3, comma 4, del d.lgs. 118/2011, i residui passivi corrispondenti a debiti non ancora esigibili relativi all'esercizio 2016 sono reimputati nell'esercizio 2017, in cui risultano esigibili, per un importo complessivo pari ad euro 757.742.221,50.

### **Art. 3**

*(Maggiori accertamenti ed impegni)*

1. Nel rispetto di quanto stabilito dall'articolo 39, comma 3, lettera b), del d.lgs. 118/2011, è autorizzato il maggior accertamento ed impegno rispetto alle previsioni e agli stanziamenti di competenza di entrata e di spesa dei sotto indicati capitoli di entrata iscritti nel Titolo 9 (Entrate per conto terzi e partite di giro), Tipologia 100 (Entrate per partite di giro) e nel Titolo 7 (Anticipazioni da istituto tesoriere/cassiere), Tipologia 100 (Anticipazioni da istituto tesoriere/cassiere), e i corrispondenti capitoli di spesa iscritti nella Missione 99 (Servizi per conto terzi), Programma 01 (Servizi per conto terzi - partite di giro) e nella Missione 60 ( Anticipazioni finanziarie ) Programma 01 (Restituzioni anticipazioni di tesoreria)

<b>Entrata</b>	<b>Spesa</b>	<b>Entrata</b>	<b>Spesa</b>
Cap. n. 611182	Cap. n. T31482	Cap. n. 521801	Cap. n. T19544

#### **Art. 4**

##### *(Entrate di competenza)*

1. Le entrate, classificate ai sensi dell'articolo 15 del d.lgs. 118/2011 in "Entrate correnti di natura tributaria, contributiva e perequativa" (Titolo 1), "Entrate per trasferimenti correnti" (Titolo 2), "Entrate extratributarie" (Titolo 3), "Entrate in conto capitale" (Titolo 4), "Entrate da riduzione di attività finanziarie" (Titolo 5), "Entrate per accensione prestiti" (Titolo 6), "Entrate per anticipazione da istituto tesoriere/cassiere" (Titolo 7), "Entrate per conto terzi e partite di giro" (Titolo 9), ed accertate nell'esercizio finanziario 2016 per la competenza dell'esercizio stesso, risultano stabilite in:

entrate accertate	26.694.394.250,30 (+)
delle quali riaccertate ai sensi dell'articolo 3, comma 4 del d.lgs. 118/2011:	
a) per crediti assolutamente inesigibili o insussistenti	177.140,24 (-)
b) per crediti non esigibili nell'anno 2016	298.060.245,91 (-)
entrate accertate al netto del riaccertamento dei residui 2016	26.396.156.864,15 (+)
delle quali riscosse	24.725.059.490,60 (-)
rimaste da riscuotere	1.671.097.373,55

## Art. 5

### *(Spese di competenza)*

1. Le spese, classificate ai sensi dell'articolo 14 del d.lgs. 118/2011 in spese per "Servizi istituzionali, generali e di gestione" (Missione 1), "Giustizia" (Missione 2), "Ordine pubblico e sicurezza" (Missione 3), "Istruzione e diritto allo studio" (Missione 4), "Tutela e valorizzazione dei beni e attività culturali" (Missione 5), "Politiche giovanili, sport e tempo libero" (Missione 6), "Turismo" (Missione 7), "Assetto del territorio ed edilizia abitativa" (Missione 8), "Sviluppo sostenibile e tutela del territorio e dell'ambiente" (Missione 9), "Trasporti e diritto alla mobilità" (Missione 10), "Soccorso civile" (Missione 11), "Diritti sociali, politiche sociali e famiglia" (Missione 12), "Tutela della salute" (Missione 13), "Sviluppo economico e competitività" (Missione 14), "Politiche per il lavoro e la formazione professionale" (Missione 15), "Agricoltura, politiche agroalimentari e pesca" (Missione 16), "Energia e diversificazione delle fonti energetiche" (Missione 17), "Relazioni con le altre autonomie territoriali e locali" (Missione 18), "Relazioni internazionali" (Missione 19), "Fondi ed accantonamenti" (Missione 20), "Debito pubblico" (Missione 50), "Anticipazioni finanziarie" (Missione 60) e "Servizi per conto terzi" (Missione 99), ed impegnate nell'esercizio 2016 per la competenza dell'esercizio stesso risultano stabilite in:

spese impegnate	25.885.763.725,87 (+)
delle quali riaccertate ai sensi dell'articolo 3, comma 4, del d.lgs. 118/2011:	
a) per debiti insussistenti	20.399.809,84 (-)
b) per debiti non esigibili nell'anno 2016	757.742.221,50 (-)
spese impegnate al netto del riaccertamento dei residui 2016	25.107.621.694,53 (+)
delle quali pagate	22.332.510.334,45 (-)
rimaste da pagare	2.775.111.360,08

## Art. 6

### *(Riepilogo delle entrate e delle spese di competenza)*

1. Il riepilogo delle entrate accertate e delle spese impegnate sulla competenza dell'esercizio 2016 risulta stabilito come segue:

entrate complessive accertate	26.694.394.250,30 (+)
<i>somme riaccertate ai sensi dell'articolo 3, comma 4, del d.lgs. 118/2011:</i>	
<i>per crediti assolutamente inesigibili o insussistenti</i>	177.140,24 (-)
<i>per crediti non esigibili nell'anno 2016</i>	<u>298.060.245,91 (-)</u>
entrate accertate al netto del riaccertamento dei residui 2016	<b>26.396.156.864,15 (+)</b>
spese complessive impegnate	25.885.763.725,87 (+)
<i>somme riaccertate ai sensi dell'articolo 3, commi 4, del d.lgs. 118/2011:</i>	
<i>per debiti insussistenti</i>	20.399.809,84 (-)
<i>per debiti non esigibili nell'anno 2016</i>	<u>757.742.221,50 (-)</u>
spese impegnate al netto del riaccertamento dei residui 2016	<b>25.107.621.694,53 (+)</b>
differenza (al lordo del riaccertamento)	808.630.524,43
differenza (al netto del riaccertamento)	<b>1.288.535.169,62</b>

**Art. 7**

*(Residui attivi provenienti dall'esercizio 2015 e precedenti)*

1. I residui attivi degli esercizi finanziari 2015 e precedenti risultano stabiliti in:

residui attivi iniziali	4.186.554.677,86 (+)
dei quali riaccertati ai sensi dell'articolo 3, comma 4, del d.lgs. 118/2011, per crediti assolutamente inesigibili o insussistenti	37.855.174,86 (-)
dei quali riscossi durante l'esercizio 2016	2.108.697.227,30 (-)
rimasti da riscuotere al 31.12.2016	2.040.002.275,70

**Art. 8**

*(Residui passivi provenienti dall'esercizio 2015 e precedenti)*

1. I residui passivi degli esercizi finanziari 2015 e precedenti risultano stabiliti in:

residui passivi iniziali	6.645.661.554,59 (+)
dei quali riaccertati ai sensi dell'articolo 3, comma 4, del d.lgs. 118/2011, per debiti insussistenti	59.411.909,90 (-)
dei quali pagati durante l'esercizio 2016	4.761.393.820,24 (-)
rimasti da pagare al 31.12.2016	1.824.855.824,45

**Art. 9**

*(Residui attivi alla chiusura dell'esercizio)*

1. I residui attivi alla chiusura dell'esercizio finanziario 2016 risultano stabiliti in:

a) somme rimaste da riscuotere sui residui attivi degli esercizi 2015 e precedenti	2.040.002.275,70 (+)
b) somme rimaste da riscuotere sulle entrate accertate per la competenza propria dell'esercizio 2016	1.671.097.373,55 (+)
<b>Totale residui attivi al 31.12.2016</b>	<b>3.711.099.649,25</b>



**Art. 10**

*(Residui passivi alla chiusura dell'esercizio)*

1. I residui passivi alla chiusura dell'esercizio finanziario 2016 risultano stabiliti in:

a) somme rimaste da pagare sui residui passivi degli esercizi 2015 e precedenti	1.824.855.824,45 (+)
b) somme rimaste da pagare sulle spese impegnate per la competenza propria dell'esercizio 2016	2.775.111.360,08 (+)
<b>Totale residui passivi al 31.12.2016</b>	<b>4.599.967.184,53</b>

## Art. 11

### *(Disponibilità di cassa)*

1. L'avanzo di cassa alla chiusura dell'esercizio finanziario 2016 è stabilito in euro 567.701.417,00, in base alle seguenti risultanze:

avanzo di cassa al 31.12.2015	827.848.853,79 (+)
riscossioni dell'esercizio 2016:	
a) in conto competenza	24.725.059.490,60 (+)
b) in conto residui attivi	2.108.697.227,30 (+)
pagamenti dell'esercizio 2016:	
a) in conto competenza	22.332.510.334,45 (-)
b) in conto residui passivi	<u>4.761.393.820,24 (-)</u>
<b>Avanzo di cassa al 31.12.2016</b>	<b>567.701.417,00</b>

## Art. 12

(Risultato di amministrazione)

1. La determinazione del risultato di amministrazione al 31 dicembre 2016, nelle componenti disciplinate dalla legislazione vigente, è indicata nel “Prospetto dimostrativo del risultato di amministrazione 2016” annesso alla presente legge, ed è di seguito riepilogata:

<b>Fondo cassa al 31/12/2016</b>	567.701.417,00	
Residui Attivi	3.711.099.649,25	(+)
Residui Passivi	4.599.967.184,53	(-)
Fondo Pluriennale Vincolato per spese correnti	228.674.345,73	(-)
Fondo Pluriennale Vincolato per Spese in c/capitale	466.520.018,30	(-)
<b>Risultato di amministrazione al 31/12/2016</b>	<b>-1.016.360.482,31</b>	
<b>Parte accantonata</b>		
Fondo crediti di dubbia esigibilità al 31/12/2016	68.303.881,92	(-)
Accantonamento residui perenti al 31/12/2016	605.000.000,00	(-)
Fondo anticipazioni di liquidità al 31/12/2016	7.547.429.437,10	(-)
Fondo perdite società partecipate	102.014,00	(-)
Altri accantonamenti	25.000.000,00	(-)
<b>Parte vincolata</b>		
Vincoli derivanti da trasferimenti	472.256.243,22	(-)
<b>Totale parte disponibile - Disavanzo</b>	<b>-9.734.452.058,55</b>	
di cui:		
Fondo anticipazioni di liquidità al 31/12/2016	-7.547.429.437,10	
Disavanzo per spese di investimento	-1.597.446.388,80	
Disavanzo da ripianare ai sensi dell'art. 9, comma 5, del D.L. 78/2015	-589.576.232,65	
<b>Totale</b>	<b>-9.734.452.058,55</b>	
<b>Disavanzo al netto del Fondo anticipazioni liquidità</b>	<b>-2.187.022.621,45</b>	

**Art. 13**

*(Iscrizione dell'avanzo di cassa e del risultato di amministrazione effettivo  
nello stato di previsione dell'esercizio successivo)*

1. L'avanzo di cassa di cui all' articolo 11 e il risultato di amministrazione di cui all' articolo 12 sono iscritti con variazioni di bilancio, ai sensi dell'articolo 1, commi da 17 a 20, della legge regionale 31 dicembre 2016, n. 18 (Bilancio di previsione finanziario della Regione Lazio 2017-2019), nel bilancio per l'esercizio finanziario 2017.

## Art. 14

(Conto economico e stato patrimoniale)

1. Il risultato economico dell'esercizio 2016 è stabilito in euro 306.217.608,97, in base alle seguenti risultanze:

<b>Conto Economico</b>	<b>Valori al 31/12/2016</b>
A) COMPONENTI POSITIVI DELLA GESTIONE	15.222.600.271,06
<b>TOTALE COMPONENTI POSITIVI DELLA GESTIONE (A)</b>	<b>15.222.600.271,06</b>
B) COMPONENTI NEGATIVI DELLA GESTIONE	14.273.640.311,05
<b>TOTALE COMPONENTI NEGATIVI DELLA GESTIONE (B)</b>	<b>14.273.640.311,05</b>
<b>DIFFERENZA ( A- B )</b>	<b>948.959.960,01</b>
C) PROVENTI E ONERI FINANZIARI	-670.699.697,62
<b>TOTALE PROVENTI E ONERI FINANZIARI ( C )</b>	<b>-670.699.697,62</b>
D) RETTIFICHE DI VALORE ATTIVITA' FINANZIARIE	-21.568.625,80
<b>TOTALE RETTIFICHE ( D )</b>	<b>-21.568.625,80</b>
E) PROVENTI E ONERI STRAORDINARI	66.525.972,38
<b>TOTALE PROVENTI E ONERI STRAORDINARI ( E )</b>	<b>66.525.972,38</b>
<b>RISULTATO PRIMA DELLE IMPOSTE ( A-B+C+D+E)</b>	<b>323.217.608,97</b>
IMPOSTE	17.000.000,00
<b>RISULTATO DELL'ESERCIZIO</b>	<b>306.217.608,97</b>

2. La situazione patrimoniale attiva al 31/12/2016 è stabilita in euro 5.823.218.219,77, in base alle seguenti risultanze:

<b>Stato Patrimoniale - Attivo</b>	<b>Valori al 31/12/2016</b>
A) CREDITI VS STATO E ALTRE AMM.NI PUBBLICHE PER LA PARTECIPAZIONE AL FONDO DI DOTAZIONE	
<b>TOTALE CREDITI VS PARTECIPANTI (A)</b>	
B) IMMOBILIZZAZIONI	
TOTALE IMMOBILIZZAZIONI IMMATERIALI	15.284.283,04
TOTALE IMMOBILIZZAZIONI MATERIALI	1.000.143.800,60
TOTALE IMMOBILIZZAZIONI FINANZIARIE	236.909.176,83
<b>TOTALI IMMOBILIZZAZIONI ( B )</b>	<b>1.252.337.260,47</b>
C) ATTIVO CIRCOLANTE	4.209.831.024,90
<b>TOTALE ATTIVO CIRCOLANTE ( C )</b>	<b>4.209.831.024,90</b>
D) RATEI E RISCONTI	361.049.934,40
<b>TOTALE RATEI E RISCONTI (D)</b>	<b>361.049.934,40</b>
<b>TOTALE DELL'ATTIVO ( A+B+C+D )</b>	<b>5.823.218.219,77</b>

3. La situazione patrimoniale passiva al 31/12/2016 è stabilita in euro 5.823.218.219,77, in base alle seguenti risultanze:

<b>Stato Patrimoniale - Passivo</b>	<b>Valori al 31/12/2016</b>
A) PATRIMONIO NETTO	-22.633.640.132,44
<b>TOTALE PATRIMONIO NETTO (A)</b>	<b>-22.633.640.132,44</b>
B) FONDI PER RISCHI ED ONERI	23.050.871,83
<b>TOTALE FONDI RISCHI ED ONERI ( B )</b>	<b>23.050.871,83</b>
C) TRATTAMENTO DI FINE RAPPORTO	0
<b>TOTALE T.F.R ( C )</b>	<b>0</b>
D) DEBITI	27.620.249.567,31
<b>TOTALE DEBITI (D)</b>	<b>27.620.249.567,31</b>
E) RATEI E RISCONTI E CONTRIBUTI AGLI INVESTIMENTI	813.557.913,07
<b>TOTALE RATEI E RISCONTI (E)</b>	<b>813.557.913,07</b>
<b>TOTALE DEL PASSIVO ( A+B+C+D+E)</b>	<b>5.823.218.219,77</b>
CONTI D'ORDINE	11.377.000,00

## **Art. 15**

*(Approvazione del rendiconto)*

1. E' approvato il rendiconto generale della Regione Lazio per l'anno finanziario 2016, così come risulta dagli articoli precedenti.

**Art. 16**

*(Entrata in vigore)*

1. La presente legge entra in vigore il giorno successivo a quello della sua pubblicazione sul Bollettino ufficiale della Regione.

IL CONSIGLIERE SEGRETARIO

(Maria Teresa Petrangolini)

F.to Maria Teresa Petrangolini

IL PRESIDENTE

(Daniele Leodori)

F.to Daniele Leodori

Si attesta che la deliberazione legislativa, costituita da n. 16 articoli e n. 18 pagine, e i relativi allegati sono conformi al testo deliberato dal Consiglio regionale.

Il funzionario incaricato  
dello svolgimento delle funzioni dirigenziali  
ai sensi dell'art. 38, comma 5bis, della l.r. 6/2002  
per delega del Segretario generale vicario  
(Dott. Maurizio Bonuglia)  
F.to Maurizio Bonuglia

AT/AT



## INDICE RENDICONTO GENERALE DELLA REGIONE LAZIO ESERCIZIO FINANZIARIO 2016

1. **RELAZIONE SULLA GESTIONE AL RENDICONTO 2016 \***
2. **ALLEGATI – D.LGS. 118/2011**
  - 2.1. **ENTRATE E USCITE**
    - ENTRATE PER TIPOLOGIA*
    - RIEPILOGO ENTRATE PER TITOLI*
    - SPESE PER PROGRAMMA*
    - RIEPILOGO SPESE PER TITOLI*
    - RIEPILOGO GENERALE SPESE PER TITOLI*
    - RIEPILOGO SPESE PER MISSIONI*
  - 2.2. *GESTIONE ENTRATE ED USCITE PER PIANO DEI CONTI*
  - 2.3. *ENTRATE PER CAPITOLO*
  - 2.4. *SPESE PER CAPITOLO*
  - 2.5. *QUADRO GENERALE RIASSUNTIVO*
  - 2.6. *EQUILIBRI*
  - 2.7. *CONTO ECONOMICO*
  - 2.8. *STATO PATRIMONIALE ATTIVO*
  - 2.9. *STATO PATRIMONIALE PASSIVO*
  - 2.10. *PROSPETTO ENTRATE PER TITOLI – TIPOLOGIE E CATEGORIE – ACCERTAMENTI*
  - 2.11. **PROSPETTO DELLE SPESE DI BILANCIO PER MISSIONI – PROGRAMMI E MACROAGGREGATI**
    - SPESE CORRENTI,*
    - SPESE IN CONTO CAPITALE E INCREMENTI ATTIVITA'*
    - SERVIZI PER RIMBORSO PRESTITI*
    - SERVIZI PER CONTO TERZI*
  - 2.12. *RIEPILOGO SPESE TITOLI E MACROAGGREGATI*
  - 2.13. *RISULTATO DI AMMINISTRAZIONE*
  - 2.14. *ACCERTAMENTI E IMPEGNI PLURIENNALI*
  - 2.15. *COSTI PER MISSIONE*
  - 2.16. *POLITICA REGIONALE UNITARIA*
  - 2.17. *COMPOSIZIONE PER MISSIONE E PROGRAMMA DEL FONDO PLURIENNALE VINCOLATO*
  - 2.18. *FONDO CREDITI DI DUBBIA ESIGIBILITA'*
  - 2.19. *CONTO ANALITICO RESIDUI ENTRATA E USCITA*
  - 2.20. *CAPITOLI ENTRATA E USCITA VARIATI*
  - 2.21. *ACCERTAMENTI IMPEGNI REIMPUTATI*
  - 2.22. *RIEPILOGO CONTO DEL TESORIERE*
3. **PROSPETTI SIOPE**
  - 3.1. **PROSPETTI SIOPE:**
    - ENTRATE CONTO ORDINARIO*
    - ENTRATE CONTO GSA*
    - SPESA CONTO ORDINARIO*
    - SPESA CONTO GSA*
  - 3.2. *INDICATORI DI TEMPESTIVITA'*
4. **CONTO DEL PATRIMONIO ATTIVITA' E PASSIVITA'**
  - 4.1. *SOCIETA' CONTROLLATE E PARTECIPATE*

**4.2. PATRIMONIO IMMOBILIARE**

**4.3. MUTUI E PRESTITO OBBLIGAZIONARI A CARICO REGIONE E A CARICO DELLO STATO**

**5. BENI DI TERZI**

**6. ENTI DIPENDENTI**

**7. NOTA INFORMATIVA DERIVATI**

**8. BILANCIO CONSOLIDATO**

*\*comprensiva della nota informativa attestante posizioni debitorie e creditorie verso le società controllate, società partecipate e gli enti pubblici dipendenti, redatta ai sensi dell'art. 11 comma 6 lettera J del D.Lgs. n. 118/2011.*

**Relazione sulla gestione al**  
*“Rendiconto generale della Regione Lazio  
per l’esercizio finanziario 2016”*

## INDICE

<b>1. L'inquadramento normativo nell'ambito della programmazione regionale</b>	pag. 6
1.1 Premessa	pag. 6
1.2 Inquadramento normativo	pag. 7
➤ <i>L'adozione della normativa di fonte regionale in materia di contabilità</i>	
1.3 Gli interventi legislativi adottati nel 2016	pag. 12
<b>2. Sintesi della gestione</b>	pag. 37
<b>3. Il Conto del bilancio</b>	pag. 39
<b>4. Il risultato d'amministrazione</b>	pag. 43
<b>5. Giacenza di cassa ed anticipazione di tesoreria</b>	pag. 49
<b>6. La gestione dei residui</b>	pag. 51
6.1 - Residui attivi	pag. 51
6.2 - Residui passivi	pag. 51
<b>7. Il Quadro delle entrate regionali</b>	pag. 53
7.1 - Il percorso di attuazione del D.Lgs. n. 68/2011 nella Regione Lazio	pag. 53
➤ <i>Autonomia tributaria e contrasto all'evasione fiscale</i>	
➤ <i>La mancata fiscalizzazione dei trasferimenti regionali a favore di province e comuni e la contestuale introduzione del fondo di riequilibrio regionale</i>	
7.2 - Ulteriori profili connessi al quadro di finanza regionale. La costituzione del Fondo Nazionale Trasporti (FNT)	pag. 59
7.3 - Le misure di politica fiscale della Regione in materia di addizionale regionale al reddito delle persone fisiche (IRPEF)	pag. 60
7.4 - Il quadro delle entrate libere 2016	pag. 61
7.5 - I margini di flessibilità fiscale regionale nell'ottica della salvaguardia strutturale degli equilibri di bilancio	pag. 63

<b>8. Il pareggio di bilancio ed i patti di solidarietà regionali</b>	pag. 67
8.1 - Il pareggio di bilancio 2016	pag. 67
8.2 - I patti di solidarietà regionale	pag. 74
<b>9. Indebitamento e strumenti finanziari derivati</b>	pag. 76
9.1 - Il debito al 31.12.2016	pag. 76
9.2 - Le iniziative adottate dalla Regione Lazio per la riduzione del debito ed il contenimento degli oneri finanziari	pag. 79
<i>FOCUS n. 1 – Ristrutturazione del debito obbligazionario delle regioni (D.L. n. 66/2014, art. 45)</i>	pag. 81
<b>10. Il sistema delle partecipazioni societarie, degli enti e degli organismi strumentali</b>	pag. 82
10.1 - “Mappatura” dei dati societari ed economico finanziari	pag. 82
10.2 - Verifica dei crediti e debiti reciproci con i propri enti strumentali e società controllate ai sensi dell’art. 11, comma 6, lett. j), del D.Lgs. n. 118/2011 e relativa informativa asseverata dagli organi di revisione	pag. 82
10.3 - Valutazione delle partecipazioni	pag. 84
10.4 - Bilancio consolidato	pag. 87
10.5 - Misure di coordinamento della finanza pubblica regionale nei rapporti con gli organismi partecipati	pag. 90
10.6 - Piano di razionalizzazione	pag. 99
10.7 - Regolamentazione dei compensi dei componenti dei consigli di amministrazione	pag. 112
10.8 - Regolamentazione dei compensi collegi sindacali	pag. 114
10.9 - Adeguamento degli statuti al Testo unico in materia di società a partecipazione pubblica delle società controllate	pag. 116
10.10 - La <i>governance</i> delle società controllate dalla regione Lazio	pag. 117
10.11 - L’armonizzazione dei sistemi contabili: il D.Lgs. n. 118/2011, modificato ed integrato dal D.Lgs. n. 126/2014	pag. 118
<b>11. La gestione sanitaria</b>	pag. 121
11.1 - Il finanziamento del Servizio Sanitario Regionale per l’esercizio 2016	pag. 121
11.2 - Le fonti ordinarie di finanziamento del Servizio Sanitario Nazionale (SSN)	pag. 124
11.3 - Le ulteriori fonti di finanziamento del Servizio Sanitario Regionale: il finanziamento del disavanzo consolidato d’esercizio	pag. 126
11.4 - Gestione sanitaria accentrata: adempimenti del Titolo II del D.Lgs. n. 118/2011	pag. 131

11.4.1 - Il perimetro di bilancio della GSA	pag. 131
11.4.2 - L'organizzazione della GSA	pag. 134
11.4.3 - Confronto tra Stato e Regioni sui principi del Titolo II	pag. 135
11.4.4 - Incidenza del bilancio sanitario sul bilancio regionale	pag. 136
11.5 - Riconciliazione delle iscrizioni contabili tra bilancio consolidato SSR 2015 e bilancio regionale 2015	pag. 137
11.6 - Le risorse della GSA: il Fondo sanitario indistinto 2016	pag. 142
11.7 - Le risorse della GSA – Fondo Sanitario Vincolato	pag. 147
11.7.1 - Fondo sanitario vincolato: Entrate	pag. 150
11.7.2 - Fondo sanitario vincolato: Uscite	pag. 151
11.8 - Risorse finanziarie da <i>pay-back</i> farmaceutico	pag. 154
11.9 - Finanziamento aggiuntivo corrente	pag. 157
11.10 - Finanziamento degli investimenti	pag. 159
11.11 - Finanziamento dei mutui passivi contratti per il ripianamento dei disavanzi sanitari pregressi	pag. 159
11.12 - Flussi di cassa relativi al finanziamento sanitario da Stato	pag. 160
11.13 - Sintesi delle risultanze contabili 2016 sul perimetro sanitario GSA	pag. 161

<i>FOCUS n. 2 – Il decreto-legge n. 66/2014: Registro unico delle fatture, fatturazione elettronica, tempi di pagamento</i>	pag. 163
---	----------

<b>12. Il patrimonio immobiliare</b>	pag. 167
--------------------------------------	----------

<i>FOCUS n. 3 – Razionalizzazione delle sedi adibite ad uso ufficio</i>	pag. 171
---	----------

<b>13. La programmazione regionale unitaria</b>	pag. 173
---	----------

<b>14. La revisione della spesa del personale</b>	pag. 181
---	----------

<b>15. La contabilità economico-patrimoniale</b>	pag. 195
--	----------

15.1 - Premessa	pag. 195
15.2 - Criteri di valutazione e descrizione delle principali poste dello stato patrimoniale e del conto economico	pag. 196
15.3 - Lo stato patrimoniale	pag. 213
15.4 - Il conto economico	pag. 217

***In coda***

<b>Allegato n. 1</b> – <i>Nota informativa attestante posizioni debitorie e creditorie verso le società controllate, società partecipate e gli enti pubblici dipendenti (articolo 11, comma 6, lettera j), del d.lgs. n. 118/2011)</i>	pag. 219
<b>Allegato n. 2</b> – <i>Attestazione dei tempi di pagamento (art. 41, c. 1, D.L. 24 aprile 2014, n. 66)</i>	pag. 258
<b>Appendice</b> – <i>La crisi sismica nella Regione Lazio: dalla gestione dell'emergenza al percorso di ricostruzione</i>	pag. 260

## 1. L'inquadramento normativo nell'ambito della programmazione regionale

### 1.1 Premessa

Il rendiconto nei suoi molteplici documenti viene predisposto ai sensi dell'articolo 11, rubricato "Schemi di bilancio" e dell'articolo 63, rubricato "Rendiconto generale", del decreto legislativo 23 giugno 2011, n. 118 e successive modifiche.

Ai sensi dell'articolo 63 del D.Lgs. n. 118/2011, *"i risultati della gestione sono dimostrati nel rendiconto generale annuale della regione"*.

Il Rendiconto generale è costituito dal **Conto del bilancio**, dal **Conto economico** e dallo **Stato patrimoniale** in quanto, ai sensi dell'articolo 2 del D.Lgs. n. 118/2011, le Regioni adottano la contabilità finanziaria ed affiancano alla stessa, a fini conoscitivi, un sistema di contabilità economico-patrimoniale, *"garantendo la rilevazione unitaria dei fatti gestionali sia sotto il profilo finanziario che sotto il profilo economico-patrimoniale"*.<sup>1</sup>

Sinteticamente, il **Conto del bilancio** dimostra i risultati finali della gestione rispetto alle autorizzazioni contenute nel primo esercizio considerato nel bilancio di previsione. Il **Conto economico** evidenzia i componenti positivi e negativi della gestione di competenza economica dell'esercizio considerato, rilevati dalla contabilità economico-patrimoniale, nel rispetto del principio contabile generale n. 17 di cui all'allegato n. 1 e dei principi applicati della contabilità economico-patrimoniale di cui all'allegato n. 4/3 al D.Lgs. n. 118/2011. Lo **Stato patrimoniale** rappresenta la consistenza del patrimonio al termine dell'esercizio, laddove il patrimonio delle regioni è costituito dal complesso dei beni e dei rapporti giuridici, attivi e passivi, di pertinenza della regione ed attraverso la cui rappresentazione contabile è determinata la consistenza netta della dotazione patrimoniale.

Ai sensi dell'articolo 11, commi 8 e 9, le Regioni, articolate in organismi strumentali, *"approvano, contestualmente al rendiconto della gestione (...) anche il rendiconto consolidato con i propri organismi strumentali"* tenuto conto che *"il rendiconto consolidato delle regioni comprende anche i risultati della gestione del consiglio regionale"* e, ai sensi del comma 3 dell'articolo 63, *"contestualmente al rendiconto, la regione approva il rendiconto consolidato, comprensivo dei risultati del consiglio regionale e degli eventuali organismi strumentali secondo le modalità previste dall'art. 11, commi 8 e 9."*

Quale strumento della programmazione regionale, ai sensi del principio contabile applicato concernente la programmazione di bilancio (Allegato n. 4/2 al D.Lgs. n. 118/2011), la tempistica di approvazione del rendiconto è definita ai sensi dell'articolo 18, comma 1, lettera b), del D.Lgs. n. 118/2011, per cui *"le regioni approvano il rendiconto entro il 31 luglio dell'anno successivo, con preventiva approvazione da parte della giunta entro il 30 aprile, per consentire la parifica delle sezioni regionali di controllo della Corte dei conti."*

<sup>1</sup> La Regione Lazio ha avviato le rilevazioni in contabilità economico-patrimoniale nell'anno 2013.



Considerato che il rendiconto consolidato della Regione è comprensivo dei risultati del Consiglio regionale, va ricordato nell'ambito del percorso temporale di approvazione del rendiconto, anche quanto disposto dall'articolo 67, comma 3, del D.Lgs. n. 118/2011, per cui, in riferimento all'autonomia contabile del Consiglio *“la presidenza del consiglio regionale sottopone all'assemblea consiliare, secondo le norme previste nel regolamento interno di questa, il rendiconto del Consiglio regionale”*, le cui risultanze finali *“confluiscono nel rendiconto consolidato di cui all'art. 63, comma 3. Al fine di consentire il predetto consolidato, l'assemblea consiliare approva il proprio rendiconto entro il 30 giugno dell'anno successivo”*.

In virtù di quanto sopra:

- entro il **30 aprile**, avviene l'adozione da parte della Giunta regionale della proposta di legge regionale di Rendiconto;
- entro il **30 giugno**, avviene l'adozione della deliberazione consiliare di approvazione del Rendiconto del Consiglio regionale, le cui risultanze sono inserite nel Rendiconto generale della Regione;
- entro il **31 luglio** avviene l'approvazione del Rendiconto generale della Regione, a seguito della parifica delle sezioni regionali di controllo della Corte dei conti.

## ***1.2 Inquadramento normativo***

Dal 12 settembre 2014 è in vigore il D.Lgs. n. 118/2011, come modificato dal decreto legislativo 10 agosto 2014, n. 126. A seguito della modifica dell'articolo 117 della Costituzione, che ha ricondotto alla competenza esclusiva dello Stato l'armonizzazione dei bilanci pubblici, il D.Lgs. n. 118/2011 e successive modifiche e relativi principi applicativi, rappresenta il nuovo quadro di riferimento normativo per la contabilità regionale, sostitutivo del decreto legislativo 28 marzo 2000, n. 76. A partire dal 1° gennaio 2015, infatti, hanno cessato di avere efficacia le disposizioni legislative regionali incompatibili con il suddetto decreto.

## **L'adozione della normativa di fonte regionale in materia di contabilità**

La sentenza della Corte costituzionale n. 185/2016, sulla legittimità costituzionale della legge della Regione Toscana n. 1/2015, ha delineato i confini del nuovo riparto di competenze tra Stato e regioni in materia di programmazione economica e di contabilità regionale, chiarendo che *“la potestà legislativa in materia è consentita alla Regione quando non ostino direttamente specifiche disposizioni riconducibili alla potestà esclusiva o concorrente dello Stato nelle materie finanziarie precedentemente individuate”*.

In specie, con la sentenza in parola, la Corte costituzionale ha rigettato la tesi, sostenuta dal Governo in sede di impugnativa, secondo cui *“La materia contabile non [sarebbe] nella disponibilità legislativa delle Regioni, alle quali [verrebbe unicamente] riservata la facoltà di emanare*

*regolamenti contabili meramente applicativi del d.lgs. n. 118 del 2011”, statuendo invece che “la programmazione economica e finanziaria regionale, le relative procedure contabili e l’attuazione in sede locale dei principi di coordinamento della finanza pubblica si inseriscono in un ambito normativo particolarmente complesso, il quale – sul versante della Regione – impinge nella potestà legislativa concorrente di cui al terzo comma dell’art. 117 Cost., in quella residuale del successivo quarto comma del medesimo articolo e nell’autonomia finanziaria garantita dall’art. 119 Cost..”. Pertanto, “non può essere disconosciuta la potestà di esprimere nella contabilità regionale, pur nel rispetto dei vincoli statali, le peculiarità connesse e conseguenti all’autonomia costituzionalmente garantita alla Regione” per cui, “il sistema contabile regionale [...] non è stato totalmente sottratto ad un’autonoma regolazione, ma [...] l’autonomia della Regione in questo settore normativo trova il suo limite esterno nelle disposizioni poste dallo Stato nell’ambito della salvaguardia degli interessi finanziari riconducibili ai parametri precedentemente richiamati”.*

Con specifico riferimento al quadro normativo della Regione Lazio, il riconoscimento della permanenza di uno spazio di potestà legislativa in capo alla Regione in materia di contabilità e programmazione economica regionale determina, in primo luogo, la vigenza delle disposizioni della legge regionale del 20 novembre 2001, n. 25 (Norme in materia di programmazione, bilancio e contabilità della Regione), per quanto compatibili con le norme di cui al D.Lgs. n. 118/2011. Tale legge reca la disciplina integrativa del D.Lgs. n. 118/2011 e si pone in attuazione della previsione di cui all’articolo 57 dello Statuto regionale che, tra l’altro, demanda ad una legge regionale *ad hoc* la disciplina della materia del bilancio e della contabilità regionale. Pertanto, alla luce del quadro normativo e giurisprudenziale illustrato, la revisione dei profili dell’ordinamento contabile regionale dovrebbe prendere le mosse da un intervento di rango legislativo di riordino della materia, abrogativo o modificativo della l.r. n. 25/2001 e da alcune specifiche disposizioni previste da altre leggi regionali.

In tale prospettiva, è stata elaborata una bozza di proposta di legge regionale, recante una disciplina organica dei profili dell’ordinamento contabile regionale, in attuazione degli articoli 36 e 57 dello Statuto regionale e nel rispetto della legislazione statale vigente in materia di armonizzazione dei bilanci pubblici e dei principi della legislazione statale vigente in materia di coordinamento della finanza pubblica. La proposta di legge regionale elaborata prevede l’abrogazione della l.r. n. 25/2001 e di altre disposizioni legislative regionali vigenti in materia e provvede a riformulare le procedure, i termini e le attribuzioni di competenza relativi agli ambiti rimessi all’ordinamento regionale. In particolare sono disciplinati i seguenti profili:

- la ridefinizione degli strumenti di programmazione regionale;
- la disciplina relativa al procedimento di adozione della legge regionale di bilancio di previsione finanziario e della legge di stabilità regionale, con particolare riguardo alle fase della preventiva quantificazione delle risorse finanziarie occorrenti per la realizzazione delle attività programmate;
- la definizione delle procedure relative alle variazioni di bilancio ed alla gestione dei fondi di riserva e dei fondi speciali, nel rispetto di quanto previsto dal D.Lgs. n. 118/2011;

- la previsione di una Cabina di regia per la gestione controllata del bilancio, al fine di garantire il conseguimento degli obiettivi della programmazione regionale nonché il rispetto dei vincoli e degli equilibri di bilancio da parte della Regione;
- la copertura finanziaria delle leggi regionali, con specifico riguardo alle modalità di quantificazione degli effetti finanziari derivanti dalle proposte di legge regionale ed ai contenuti necessari della relativa relazione tecnica;
- la disciplina dell'autonomia contabile del Consiglio regionale, prevedendo l'adozione di un regolamento interno e stabilendo i termini e le modalità per la formazione e l'approvazione del relativo bilancio di previsione finanziario;
- la disciplina dei sistemi contabili degli enti ed organismi strumentali della Regione.

Si riporta di seguito l'indice della proposta di legge regionale elaborata:

*CAPO I – Disposizioni generali*

Art. 1 – Oggetto

Art. 2 – Principi contabili

*CAPO II – Programmazione economico-finanziaria*

Art. 3 – Strumenti della programmazione regionale

Art. 4 – Documento strategico di programmazione

Art. 5 – Documento di economia e finanza regionale

Art. 6 – Nota di aggiornamento al DEFR

Art. 7 – Quadro strategico e finanziario di programmazione

*CAPO III – Bilancio di previsione, legge di stabilità e leggi collegate*

Art. 8 – Quantificazione delle risorse finanziarie

Art. 9 – Procedimento di adozione della legge regionale di bilancio di previsione finanziario e della legge di stabilità regionale

Art. 10 – Leggi collegate alla manovra di bilancio

Art. 11 – Bilancio di previsione finanziario

Art. 12 – Documento tecnico di accompagnamento

Art. 13 – Bilancio finanziario gestionale

- Art. 14 – Esercizio provvisorio e gestione provvisoria
- Art. 15 – Fondo di riserva per le spese obbligatorie
- Art. 16 – Fondo di riserva per spese impreviste
- Art. 17 – Fondo di riserva per le autorizzazioni di cassa
- Art. 18 – Fondo di riserva per il pagamento delle perdite reiterate
- Art. 19 – Fondi di riserva per il pagamento delle perdite potenziali
- Art. 20 – Fondi di riserva per il pagamento dei residui perenti
- Art. 21 – Fondi di riserva per il pagamento dei cofinanziamenti regionali
- Art. 22 – Fondo rischi per le spese legate al contenzioso
- Art. 23 – Fondi speciali
- Art. 24 – Variazioni di bilancio
- Art. 25 – Assestamento di bilancio
- Art. 25 bis - Ricorso al debito
- Art. 25 ter - Governo e gestione dell'indebitamento regionale

*CAPO IV – Gestione controllata del bilancio*

- Art. 26 – Cabina di regia
- Art. 27 – Programma annuale direzionale
- Art. 28 – Responsabilità dei dirigenti
- Art. 29 – Gestione delle entrate e delle spese
- Art. 30 – Regole per l'esecuzione dei pagamenti
- Art. 31 – Procedure di compensazione
- Art. 32 – Procedure di recupero crediti
- Art. 33 – Procedure di riconciliazione
- Art. 34 – Fatturazione elettronica
- Art. 35 – Modalità semplificate di gestione della spesa
- Art. 36 – Crediti di modesta entità
- Art. 37 – Servizio di tesoreria

*CAPO V – Controlli*

Art. 38 – Scopo e disciplina dei controlli

Art. 39 – Controllo di gestione

Art. 40 – Controllo di regolarità contabile

*CAPO VI – Copertura finanziaria delle leggi regionali*

Art. 41 – Deliberazioni della Giunta regionale concernenti proposte di leggi regionali

Art. 42 – Relazione tecnica

Art. 43 – Copertura finanziaria delle leggi regionali

Art. 44 – Rapporti con la Corte dei conti

*CAPO VII – Collegio dei revisori dei conti*

Art. 45 – Collegio dei revisori dei conti

Art. 46 – Composizione e nomina del Collegio

Art. 47 – Pareri obbligatori

Art. 48 – Ulteriori compiti del Collegio

Art. 49 – Modalità di esercizio delle funzioni del Collegio

Art. 50 – Funzionamento del Collegio

Art. 51 – Elenco regionale dei revisori dei conti

Art. 52 – Responsabilità

Art. 53 – Indennità e rimborso spese

Art. 54 – Cause di esclusione, incompatibilità e durata

*CAPO VIII – Autonomia del Consiglio regionale*

Art. 55 – Autonomia del Consiglio regionale

Art. 56 – Regolamento interno

Art. 57 – Formazione e approvazione del bilancio di previsione finanziario

*CAPO IX – Bilanci degli enti e degli organismi strumentali*

- Art. 58 – Sistemi contabili e principi contabili generali ed applicati degli enti ed organismi strumentali della Regione
- Art. 59 – Bilanci di previsione degli enti e degli organismi strumentali della Regione
- Art. 60 – Assestamento e variazioni dei bilanci annuali
- Art. 61 – Esercizio provvisorio dei bilanci annuali
- Art. 62 – Approvazione dei Rendiconti annuali generali e loro pubblicazione sul sito interne della Regione
- Art. 63 – Controlli sulla gestione finanziaria e amministrativa degli enti e organismi strumentali della Regione nonché delle società partecipate o controllate dalla Regione
- Art. 64 – Procedure di riconciliazione
- Art. 65 – Sistema informativo di monitoraggio sulla situazione finanziaria, economica e patrimoniale

Ciò premesso, in considerazione dei tempi necessari per l’approvazione in Consiglio regionale di una legge di tale portata, nelle more della sua approvazione, l’Amministrazione sta valutando la possibilità di procedere con l’adozione di un apposito regolamento regionale al fine di disciplinare, in tempi brevi, i profili più urgenti dell’ordinamento contabile regionale.

Tale regolamento potrebbe essere adottato in attuazione delle disposizioni del D.Lgs. n. 118/2011, nonché dell’art. 3 della l.r. n. 25/2001<sup>2</sup> fermo restando che, in tale evenienza, la portata delle previsioni normative non potrà che essere più circoscritta rispetto alla disciplina della proposta di legge su illustrata, giacché tali previsioni dovrebbero permanere entro l’alveo dei principi delle disposizioni sopra citate.

### ***1.3 Gli interventi legislativi adottati nel 2016***

Per le leggi regionali di spesa, attualmente, la disciplina di riferimento concernente le modalità di copertura finanziaria è dettata dalle previsioni degli articoli 38 (Leggi regionali di spesa e relativa copertura finanziaria) e 49 (Fondi speciali) del D.Lgs. n. 118/2011, unitamente alle disposizioni di cui all’articolo 17 della legge n. 196/2009 e successive modifiche, per la parte applicabile alle Regioni.

Nel corso del 2016, per le leggi regionali che hanno comportato nuovi o maggiori oneri a carico della finanza regionale, le norme finanziarie sono state redatte in considerazione della nuova struttura del

<sup>2</sup> Ai sensi dell’articolo 3, comma 1, della l.r. n. 25/2001, la Regione emana “*un apposito regolamento di contabilità regionale di attuazione della legge stessa, con particolare riguardo agli aspetti la cui disciplina è ad esso espressamente rinviata*”.

bilancio armonizzato per cui, ai sensi dell'articolo 13 del D.Lgs. n. 118/2011 e successive modifiche, l'unità di voto per l'approvazione del bilancio di previsione è costituita dai programmi<sup>3</sup>. In virtù di tale principio, all'interno della norma finanziaria è stato indicato il programma di spesa e la missione nell'ambito dei quali ricadono i relativi oneri, rimandando la specificazione dei capitoli di spesa all'attuazione della medesima disposizione finanziaria<sup>4</sup>, ovvero nell'ambito della relazione tecnica<sup>5</sup>. Inoltre, per ogni legge regionale di spesa è indicato il provvedimento di Giunta attuativo dei profili finanziari della legge medesima, riportando tutti i necessari riferimenti di bilancio.

Ai sensi dell'articolo 1, comma 2, della legge regionale n. 17/2015<sup>6</sup> e dell'articolo 38 del D.Lgs. n. 118/2011 e successive modifiche, lo stanziamento indicato nelle singole disposizioni finanziarie opera come limite massimo di autorizzazione di spesa, fatta eccezione per quelle fattispecie in cui la natura della spesa consente l'indicazione di una mera previsione. In tale ultimo caso, al fine di prevenire l'eventuale verificarsi di scostamenti rispetto alle previsioni formulate, sono state introdotte specifiche clausole di salvaguardia. In linea generale, a valle delle preventive quantificazioni effettuate dagli organi proponenti delle leggi regionali, anche ove queste siano state di iniziativa consiliare, la dotazione finanziaria complessiva delle medesime è stata definita in considerazione delle disponibilità iscritte nel bilancio regionale vigente, in particolare nell'ambito dei fondi speciali di cui ai capitoli di spesa T27501 (per le spese di parte corrente) e T28501 (per le spese in conto capitale) ed iscritti nel programma 03 della missione 20, ai sensi dell'articolo 49 del D.Lgs. n. 118/2011 e successive modifiche. La dotazione finanziaria di tali fondi, a valere sul triennio 2016-2018, è stata disposta ai sensi dell'articolo 1, comma 7, lettere d) ed e), della legge regionale 31 dicembre 2015, n. 18 (Bilancio di previsione della Regione Lazio 2016-2018).

In virtù di quanto sopra, di seguito sono riportate le leggi regionali approvate nel corso del 2016.

<sup>3</sup> Da ciò consegue la distinzione tra i diversi livelli di competenza, ovvero tra il bilancio articolato in *titoli e tipologie* per le entrate ed in *missioni e programmi* per le spese ("Bilancio di previsione finanziario") ed il bilancio ripartito in titoli, tipologie e categorie per le entrate ed in missioni, programmi e macroaggregati per le spese ("Documento tecnico di accompagnamento") ed il bilancio ripartito in capitoli ("Bilancio finanziario gestionale"), ai sensi dell'articolo 39 del D.Lgs. n. 118/2011 e successive modifiche. Questi ultimi due, di competenza della Giunta regionale, rappresentano il *Bilancio gestionale*, mentre il primo, di competenza del Consiglio regionale, è il cosiddetto *Bilancio decisionale*.

<sup>4</sup> Per l'attuazione dei profili finanziari delle leggi di spesa si provvede con deliberazione della Giunta regionale ai sensi ai sensi dell'articolo 1, comma 20, lettera c), della legge regionale 31 dicembre 2015, n. 18.

<sup>5</sup> Per la quantificazione degli oneri finanziari e la predisposizione della relativa relazione tecnica, la normativa di riferimento è dettata dall'articolo 16 della legge regionale 20 novembre 2001, n. 25 e dalle disposizioni degli articoli 17 e 19 della legge 31 dicembre 2009, n. 196 e successive modifiche, nella parte applicabile alla Regione. A tale proposito, va precisato che il D.Lgs. n. 118/2011, non dispone in merito alla redazione della relazione tecnica per le leggi regionali di spesa e, pertanto, ai sensi dell'articolo 1, comma 1, del medesimo decreto, le disposizioni regionali di cui alla L.R. n. 25/2001 continuano ad essere applicabili in quanto compatibili con le disposizioni della legge n. 196/2009.

<sup>6</sup> Specificatamente, ai sensi dei commi 2 e 3 dell'articolo 1 della L.R. n. 17/2015, si dispone che "*l'autorizzazione di spesa stabilita da specifiche leggi regionali che prevedono l'attuazione di interventi vari si intende come limite massimo di spesa*" e che "*per l'individuazione dei limiti massimi di spesa si assumono i rispettivi stanziamenti iscritti nel bilancio di previsione finanziario della Regione Lazio 2016-2018*".



➤ **Legge n. 1 del 07/03/2016**

*Disposizioni per favorire la conciliazione nelle controversie sanitarie e in materia di servizi pubblici*

La legge regionale in oggetto reca disposizioni a carattere prevalentemente ordinamentale ed organizzatorio, finalizzate a tutelare le esigenze dei cittadini che fruiscono dei servizi pubblici regionali, dalle quali non derivano nuovi o maggiori oneri a carico della finanza regionale. Ai sensi dell'articolo 5 è stato disposto che allo svolgimento degli adempimenti previsti dall'articolo 3 (Camera regionale di conciliazione istituita presso l'Istituto regionale di studi giuridici del Lazio "Arturo Carlo Jemolo"), si provveda nell'ambito delle risorse umane, finanziarie, e strumentali disponibili a legislazione vigente. Si tratta, invero, di attività che l'Istituto Jemolo è chiamato a svolgere nell'ambito delle risorse già assegnategli nell'ambito delle risorse correnti per il funzionamento del Consiglio regionale di cui al programma 01 "Organi istituzionali" della missione 01 "Servizi istituzionali, generali e di gestione", capitolo di spesa del bilancio regionale appositamente preposto R11900<sup>7</sup>.

➤ **Legge n. 2 del 24/03/2016**

*Disciplina degli interventi per la prevenzione e il contrasto del fenomeno del bullismo*

La legge regionale in oggetto reca disposizioni a sostegno di azioni ed iniziative finalizzate alla rilevazione, prevenzione e contrasto del bullismo in tutte le sue diverse manifestazioni. Dal punto di vista finanziario, all'articolo 7 si dispone che alla copertura dei relativi oneri si provveda mediante l'istituzione, nell'ambito del programma 06 "Servizi ausiliari all'istruzione" della missione 04 "Istruzione e diritto allo studio", di un apposito fondo denominato: "Fondo per la prevenzione e il contrasto al fenomeno del bullismo", capitolo di spesa F11912 e derivati, nel quale confluiscono le risorse pari ad euro 150.000,00 per l'anno 2016 ed euro 300.000,00 per ciascuna delle annualità 2017 e 2018, iscritte a legislazione vigente, a valere sul bilancio regionale 2016-2018, nel fondo speciale di parte corrente di cui al programma 03 "Altri fondi" della missione 20 "Fondi ed accantonamenti", capitolo di spesa T27501. Nell'ambito dello stanziamento suddetto, 50 mila euro per ciascuna annualità del triennio 2016-2018, sono destinate alla copertura degli interventi di cui all'articolo 2, comma 4, relativi alle spese legali per le vittime di atti di bullismo nei procedimenti giudiziari. Inoltre, ai sensi del comma 2 dell'articolo 7, tenuto conto della natura multisettoriale degli interventi a carattere culturale, formativo e sociale di cui all'articolo 2, comma 3, è previsto che alla relativa copertura possano concorrere le risorse iscritte, a legislazione vigente, a valere sul bilancio regionale 2016-2018, nell'ambito delle missioni 05 "Tutela e valorizzazione dei beni e attività culturali", 12 "Diritti sociali, politiche sociali e famiglia" e 15 "Politiche per il lavoro e la formazione professionale", nonché le risorse iscritte nell'ambito dei programmi operativi della programmazione 2014-2020, finanziati dai fondi strutturali comunitari, previa verifica della coerenza con le linee di

<sup>7</sup> Il capitolo di spesa del bilancio del Consiglio regionale, n. U000046, denominato: "Jemolo – trasferimenti correnti", prevede uno stanziamento per l'anno 2016 pari ad euro 385.000,00.



intervento in essi previste. Per quel che concerne i profili finanziari, la legge in oggetto è stata attuata con deliberazione della Giunta regionale 14 aprile 2016, n. 175, con la quale sono state apportate le seguenti variazioni al bilancio gestionale.

➤ **Legge n. 3 del 21/04/2016**

*Disciplina in materia di piccole utilizzazioni locali di calore geotermico*

La legge in oggetto reca disposizioni a carattere prevalentemente ordinamentale ed organizzatorio, relative all'uso delle risorse geotermiche a bassa entalpia e all'installazione di impianti di produzione di calore e raffrescamento da risorsa geotermica, dalle quali non derivano nuovi o maggiori oneri a carico della finanza regionale. A tale proposito, all'articolo 11 è presente un'apposita clausola di non onerosità, fermo restando quanto previsto dai commi 4 e 5 dall'articolo 1, che contemplano l'eventuale concorso delle risorse comunitarie di cui ai programmi operativi della programmazione 2014-2020, previa verifica della coerenza con le linee di intervento in essi previste.

➤ **Legge n. 4 del 25/05/2016**

*Riconoscimento della legittimità dei debiti fuori bilancio ai sensi dell'articolo 73 del decreto legislativo 23 giugno 2011, n. 118 (Disposizioni in materia di armonizzazione dei sistemi contabili e degli schemi di bilancio delle regioni, degli enti locali e dei loro organismi, a norma degli articoli 1 e 2 della legge 5 maggio 2009, n. 42)*

La legge in oggetto riconosce la legittimità delle posizioni debitorie riconducibili alla fattispecie giuscontabile dei "debiti fuori bilancio", ai sensi dell'articolo 73 del D.Lgs. n. 118/2011 e successive modifiche. Dal punto di vista finanziario, ai sensi dell'articolo 2, la copertura dei relativi oneri è stata garantita mediante l'istituzione di due appositi fondi, uno di parte corrente (capitolo T21506) ed uno per le spese in conto capitale (capitolo T22506), da iscriversi nel programma 03 "Altri fondi" della missione 20 "Fondi ed accantonamenti", con una dotazione finanziaria, per l'annualità 2016, rispettivamente, pari ad euro 16.089.612,33 ed euro 879.896,54. Alla dotazione finanziaria dei suddetti fondi si è provveduto attraverso il prelevamento delle risorse iscritte, a legislazione vigente a valere sull'annualità 2016 del bilancio regionale 2016-2018, sul capitolo di spesa T21503, per il fondo di parte corrente, intendendosi corrispondentemente ridotte, per il medesimo importo, le risorse già destinate alla copertura delle spese obbligatorie di cui all'articolo 48, comma 1, lettera a), del D.Lgs. n. 118/2011, e sul capitolo di spesa T28501, per il fondo per le spese in conto capitale. Per quel che concerne i profili finanziari, la legge in oggetto è stata attuata con deliberazione della Giunta regionale 31 maggio 2016, n. 293 e con la determinazione dirigenziale 1 giugno 2016, n. G06266.

➤ **Legge n. 5 del 25/05/2016**

*Riconoscimento della legittimità dei debiti fuori bilancio del Consiglio regionale ai sensi dell'articolo 73 del decreto legislativo 23 giugno 2011, n. 118 (Disposizioni in materia di armonizzazione dei sistemi contabili e degli schemi di bilancio delle regioni, degli enti locali e dei loro organismi, a norma degli articoli 1 e 2 della legge 5 maggio 2009, n. 42)*

La legge in oggetto riconosce la legittimità delle posizioni debitorie riconducibili alla fattispecie giuscontabile dei “debiti fuori bilancio”, nel caso specifico del Consiglio regionale. Dal punto di vista finanziario, ai sensi dell’articolo 2, la copertura dei relativi oneri è stata garantita nell’ambito delle risorse per il funzionamento del Consiglio regionale per l’esercizio 2016, a valere sul capitolo del bilancio del Consiglio U00016, denominato: “Agenzia lavoro interinale – Lazio Service”, iscritto nel programma 03 della missione 01.

➤ **Legge n. 6 del 25/05/2016**

*Disposizioni in materia di tutela dei consumatori e degli utenti*

La legge in oggetto dispone in materia di interventi a tutela dei diritti e degli interessi dei cittadini in qualità di consumatori ed utenti di beni e servizi. Dal punto di vista finanziario si provvede, ai sensi dell’articolo 16, mediante l’istituzione, nell’ambito del programma 02 “Commercio - reti distributive - tutela dei consumatori” della missione 14 “Sviluppo economico e competitività”, di un apposito fondo denominato: “Fondo per la tutela dei consumatori e degli utenti di beni e servizi” (capitolo di spesa di nuova istituzione R31923), con una dotazione finanziaria pari ad euro 50.000,00 per l’anno 2016 e ad euro 100.000,00 per ciascuna annualità 2017 e 2018, derivante dalle risorse iscritte, a valere sul bilancio regionale 2016-2018, nel fondo speciale di parte corrente di cui al programma 03 “Altri fondi” della missione 20 “Fondi e accantonamenti”, capitolo di spesa T27501. Ai sensi del comma 2 dell’articolo 16 si dispone, altresì, il concorso delle residue disponibilità delle risorse finanziarie proprie della Regione, iscritte a legislazione vigente, nell’ambito del programma 02 della missione 14 (capitolo di spesa R31901 e “derivati”), nonché delle risorse derivanti da assegnazioni statali, previste dalla legislazione vigente, nell’ambito del medesimo programma 02 della missione 14 (capitolo di spesa R31103 e “derivati”). Per quel che concerne i profili finanziari, la legge in oggetto è stata attuata con deliberazione della Giunta regionale 5 luglio 2016, n. 377.

➤ **Legge n. 7 del 08/06/2016**

*Istituzione del Comitato per il monitoraggio dell'attuazione delle leggi e la valutazione degli effetti delle politiche regionali*

La legge in oggetto reca disposizioni a carattere prevalentemente ordinamentale ed organizzatorio, finalizzate al monitoraggio ed alla valutazione dell’attività legislativa, con particolare riguardo agli effetti derivante dalle iniziative condotte, dalle quali non derivano nuovi o maggiori oneri a carico

della finanza regionale. Ai sensi dell'articolo 5, comma 4, le attività del Comitato per il monitoraggio dell'attuazione delle leggi e la valutazione degli effetti delle politiche regionali, istituito ai sensi dell'articolo 2, possono essere svolte attraverso apposite convenzioni e collaborazioni, senza comportare oneri aggiuntivi a carico della finanza regionale. In particolare, le attività svolte in convenzione con l'Istituto regionale di studi giuridici del Lazio "Arturo Carlo Jemolo", sono eseguite a valere sulle risorse umane, strumentali e finanziarie previste dalla legislazione vigente. Le spese relative all'Istituto "Arturo Carlo Jemolo" sono a valere sulle risorse correnti per il funzionamento del Consiglio regionale di cui al programma 01 "Organi istituzionali" della missione 01 "Servizi istituzionali, generali e di gestione", capitolo di spesa del bilancio regionale appositamente preposto R11900<sup>8</sup>.

➤ **Legge n. 8 del 20/06/2016**

*Interventi di valorizzazione delle dimore, ville, complessi architettonici, parchi e giardini di valore storico e culturale della Regione Lazio e disposizioni a tutela della costa laziale*

La legge in oggetto reca disposizioni finalizzate a promuovere e sostenere interventi di valorizzazione, fruizione, conoscenza, informazione e formazione relativamente alle dimore, ville, complessi architettonici e paesaggistici, parchi e giardini di valore storico e storico-artistico, aventi natura di bene culturale o paesaggistico e ambientale e dichiarati di interesse culturale o pubblico ai sensi del decreto legislativo 22 gennaio 2004, n. 42 (Codice dei beni culturali e del paesaggio, ai sensi dell'articolo 10 della legge 6 luglio 2002, n. 137) e successive modifiche, di proprietà di soggetti pubblici o privati e insistenti sul territorio della Regione. Dal punto di vista finanziario, alla copertura dei relativi oneri si provvede, ai sensi dell'articolo 10, mediante l'istituzione, nell'ambito del programma 01 "Valorizzazione dei beni di interesse storico" della missione 05 "Tutela e valorizzazione dei beni e delle attività culturali" di due appositi fondi, rispettivamente di parte corrente e in conto capitale:

- a) "Fondo per la valorizzazione di dimore, ville, complessi architettonici, parchi e giardini di valore storico e culturale – parte corrente" (capitolo di spesa di nuova istituzione G23914 e derivato), nel quale confluiscono le risorse pari ad euro 100 mila per l'anno 2016 e 150 mila per ciascuna annualità 2017 e 2018, iscritte a legislazione vigente, a valere sul bilancio regionale 2016-2018, nel fondo speciale di parte corrente di cui al programma 03 "Altri fondi" della missione 20 "Fondi e accantonamenti", capitolo di spesa T27501;
- b) "Fondo per la valorizzazione di dimore, ville, complessi architettonici, parchi e giardini di valore storico e culturale – parte capitale" (capitolo di spesa di nuova istituzione G24568), nel quale confluiscono le risorse pari ad euro 500 mila per ciascuna annualità 2017 e 2018, iscritte a legislazione

<sup>8</sup> Il capitolo di spesa del bilancio del Consiglio regionale n. U000046, denominato: "Jemolo – trasferimenti correnti", prevede uno stanziamento per l'anno 2016 pari ad euro 385.000,00.

vigente, a valere sul bilancio regionale 2016-2018, nel fondo speciale in conto capitale di cui al programma 03 “Altri fondi” della missione 20 “Fondi e accantonamenti”, capitolo di spesa T28501.

Ai sensi del comma 2 dell’articolo 10, in considerazione della natura multisettoriale degli interventi di cui alla presente legge, si prevede che alla copertura degli interventi di cui agli articoli 2, 10 e 11 possano concorrere le risorse iscritte, a legislazione vigente, a valere sul bilancio regionale 2016-2018, rispettivamente, nel programma 01 “Sviluppo e valorizzazione del turismo” della missione 07 “Turismo”, nel programma 02 “Formazione professionale” della missione 15 “Politiche per il lavoro e la formazione professionale”, nel programma 01 “Industria, PMI e Artigianato” della missione 14 “Sviluppo economico e competitività”, nonché le risorse iscritte nell’ambito dei programmi operativi della programmazione 2014-2020, finanziati dai fondi strutturali comunitari, previa verifica della coerenza con le linee di intervento in essi previste. Per quel che concerne i profili finanziari, la legge in oggetto è stata attuata con deliberazione della Giunta regionale 19 luglio 2016, n. 423.

➤ **Legge n. 9 del 13/07/2016**

*Riconoscimento del ruolo sociale delle società di mutuo soccorso della Regione ed interventi a tutela del loro patrimonio storico e culturale*

La legge in oggetto reca disposizioni finalizzate al riconoscimento della funzione sociale delle società di mutuo soccorso (SMS) costituite, senza fini di lucro, ai sensi della legge 15 aprile 1886, n. 3818 (Costituzione legale delle società di mutuo soccorso), valorizzandone la relativa funzione. Dal punto di vista finanziario, alla copertura dei relativi oneri si provvede, ai sensi dell’articolo 7, mediante l’istituzione di due appositi fondi:

- a) “Fondo per le iniziative sociali, socio-sanitarie ed educative finalizzate alla cultura mutualistica” (capitolo di spesa di nuova istituzione H41951), nel quale confluiscono le risorse pari ad euro 50.000,00 per l’anno 2016 ed euro 100.000,00 per ciascuna annualità 2017 e 2018, iscritte a legislazione vigente, a valere sul bilancio regionale 2016-2018, nel fondo speciale di parte corrente di cui al programma 03 “Altri fondi” della missione 20 “Fondi e accantonamenti”, capitolo di spesa T27501;
- b) “Fondo per gli interventi di ristrutturazione e manutenzione straordinaria in favore delle Società di mutuo soccorso” (capitolo di spesa di nuova istituzione H42528), nel quale confluiscono le risorse pari ad euro 100.000,00 per l’anno 2016 e 200.000,00 per ciascuna annualità 2017 e 2018, iscritte a legislazione vigente, a valere sul bilancio regionale 2016-2018, nel fondo speciale in conto capitale di cui al programma 03 “Altri fondi” della missione 20 “Fondi e accantonamenti”, capitolo di spesa T28501.

Ai sensi del comma 2 dell’articolo 7, in considerazione della natura multisettoriale degli interventi di cui alla presente legge, si prevede che alla copertura dei relativi oneri possano concorrere le risorse iscritte, a legislazione vigente, a valere sul bilancio regionale 2016-2018, rispettivamente, nel programma 02 “Attività culturali e interventi diversi nel settore culturale” della missione 05 “Tutela

e valorizzazione dei beni e delle attività culturali”, nei programmi della missione 12, nel programma 02 “Formazione professionale” della missione 15 “Politiche per il lavoro e la formazione professionale”, nonché le risorse iscritte nell’ambito dei programmi operativi della programmazione 2014-2020, finanziati dai Fondi strutturali europei, previa verifica della coerenza con le linee di intervento in essi previste. Inoltre, ai sensi del comma 3 dell’articolo 7, in riferimento alle disposizioni suscettibili di incidere sul sistema sanitario regionale, si precisa che gli eventuali riflessi finanziari da esse derivanti si intendono a valere sulle risorse a legislazione vigente assegnate a favore degli enti del servizio sanitario regionale, compresa la gestione sanitaria accentrata presso la Regione, nel rispetto della programmazione economica e finanziaria del SSR. Per quel che concerne i profili finanziari, la legge in oggetto è stata attuata con deliberazione della Giunta regionale 26 luglio 2016, n. 444.

➤ **Legge n. 10 del 27/07/2016**

*Interventi di lotta al tabagismo per la tutela della salute e dell'ambiente*

La legge in oggetto reca disposizioni finalizzate a promuovere la prevenzione, la cura ed il controllo del tabagismo e degli effetti negativi ad esso collegati. Dal punto di vista finanziario, alla copertura dei relativi oneri si provvede, ai sensi dell’articolo 9, comma 2, mediante i proventi derivanti dalle sanzioni di cui all’articolo 7, nel rispetto delle disposizioni ivi riportate, nonché mediante l’istituzione, nell’ambito del programma 07 “Ulteriori spese in materia sanitaria” della missione 13 “Tutela della salute”, di un apposito fondo denominato “Fondo per gli interventi di natura informativa ed educativa di lotta al tabagismo per la tutela della salute e dell’ambiente” (capitolo di spesa di nuova istituzione H13920), nel quale confluiscono le risorse pari a 50.000,00 euro per l’anno 2016 e 100.000,00 euro per ciascuno degli anni 2017 e 2018, iscritte a legislazione vigente, a valere sulla medesima annualità, nel fondo speciale di parte corrente di cui al programma 03 “Altri fondi” della missione 20 “Fondi ed accantonamenti”, capitolo di spesa T27501. I proventi delle sanzioni di cui all’articolo 7, la cui titolarità è a carico della Regione e la relativa destinazione di spesa è in favore delle ASL, sono versati all’entrata del bilancio della Regione nella tipologia 102 “Trasferimenti correnti da famiglie”, del titolo 2 “Trasferimenti correnti” e sono iscritti, per quel che concerne la spesa, nel programma 07 “Ulteriori spese in materia sanitaria” della missione 13 “Tutela della salute” (capitolo di entrata 227203 e capitolo di spesa H13184). La copertura degli oneri finanziari di cui al comma 2 dell’articolo 9, per come sopra rappresentata, è comunque subordinata alla clausola di salvaguardia di cui al comma 1 del medesimo articolo 9 per cui le disposizioni della legge in oggetto si applicano in quanto compatibili con le previsioni del piano di rientro dal disavanzo sanitario della Regione e con quelle dei programmi operativi di cui all’articolo 2, comma 88 della legge 23 dicembre 2009, n. 191 (Disposizioni per la formazione del bilancio annuale e pluriennale dello Stato - Finanziaria 2010) e con le funzioni attribuite al commissario *ad acta* per la prosecuzione del piano di rientro dal disavanzo sanitario. Per quel che concerne i profili finanziari, la legge in oggetto è stata attuata con deliberazione della Giunta regionale 7 ottobre 2016, n. 575.

➤ **Legge n. 11 del 10/08/2016**

*Sistema integrato degli interventi e dei servizi sociali della Regione Lazio*

La legge in oggetto reca disposizioni in materia di sistema integrato sociale, la cui realizzazione era stata già avviata con la L.R. n. 36/1998, adeguando il quadro normativo a suo tempo tracciato all'attuale contesto. Le disposizioni in essa contenute, pertanto, sono volte ad aggiornare e ridisciplinare la materia nel suo complesso, intervenendo in vari settori attraverso senza, tuttavia, determinare nuovi oneri a carico della finanza regionale. Infatti, l'intera legge impatta su quelle che sono le risorse finanziarie – e, laddove opportunamente specificato, anche umane e strumentali –, già previste in bilancio dalla legislazione vigente ed assegnate all'assessorato ed alla struttura regionale di competenza in materia di politiche sociali. Tali risorse, di parte corrente ed in conto capitale, sono a carico del bilancio regionale e, altresì, derivanti da assegnazioni statali o comunitarie. Per queste ultime, è stato opportunamente specificato all'interno della norma finanziaria di cui all'articolo 73, che al finanziamento del sistema integrato concorrono, le risorse iscritte nell'ambito dei Programmi operativi della programmazione 2014-2020, finanziati dai Fondi strutturali comunitari, previa verifica della coerenza con le linee di intervento in essi previste. In virtù di ciò, al comma 1 dell'articolo 73 si dispone che alla copertura degli oneri derivanti dagli interventi previsti nella legge si provvede a valere sulle risorse, iscritte a legislazione vigente per l'anno 2016, nel programma 07 "Programmazione e governo della rete dei servizi sociosanitari e sociali" della missione 12 "Diritti sociali, politiche sociali e famiglia". In questo programma di spesa sono iscritti i capitoli di spesa finanziati con risorse a carico del bilancio regionale nell'ambito dei quali insistono principalmente gli interventi dei Piani di zona riferiti, in attuazione della legge 328/2000, alla realizzazione dei livelli essenziali di prestazioni sociali: H41924 e H41932. All'interno del programma 02 sono iscritti anche i capitoli di spesa relativi agli interventi di parte capitale, rispettivamente, H42503 e H42518. Infine, per quel che concerne le risorse derivanti da assegnazioni statali, nel programma 02 è iscritto il capitolo H41106. Inoltre, al comma 1 dell'articolo 73, si dispone l'ulteriore copertura degli oneri derivanti dagli interventi previsti nella legge anche attraverso le risorse, iscritte a legislazione vigente per l'anno 2016, negli altri programmi di spesa della missione 12, ad esclusione del programma 01 "Interventi per l'infanzia e i minori e per asili nido", non interessato dalle disposizioni di cui alla legge predetta. Infatti, i programmi da 02 a 06 ed il programma 08 sono, in tutto o in parte, coinvolti dalla programmazione e dalla realizzazione del sistema integrato sociale, con riferimento sia alle risorse regionali e sia alle risorse di provenienza statale o comunitaria. Di seguito, un elenco esplicativo dei capitoli di spesa interessati:

*Programma 02, Interventi per la disabilità:*

- risorse a carico del bilancio regionale: cap. H41903.
- risorse derivanti da assegnazioni statali: cap. H41131.

*Programma 03, Interventi per gli anziani:*

- risorse a carico del bilancio regionale: cap. H41906.



Programma 04, Interventi per soggetti a rischio di esclusione sociale

- risorse a carico del bilancio regionale: cap. H41908, cap. H41909, cap. H41927, cap. H41930 e cap. H43900.

- risorse derivanti da assegnazioni statali: cap. H41166.

Programma 05, Interventi per le famiglie

- risorse a carico del bilancio regionale: cap. H41918 e cap. H41949.

- risorse derivanti da assegnazioni statali: cap. H41132 e cap. H41152.

Programma 06, Interventi per il diritto alla casa

- risorse a carico del bilancio regionale: cap. H41911.

Programma 08, Cooperazione e associazionismo

- risorse a carico del bilancio regionale: cap. H41925.

Programma 10, Politica regionale unitaria per i diritti sociali e la famiglia

In questo programma rientrano i capitoli di spesa finanziati con risorse comunitarie (A41146, A41147, A41148, A41149, A41150, A41151, A41152, A41153 ed A41154) relativi ai fondi per promuovere l'inclusione sociale e combattere la povertà ed ogni discriminazione - PO FSE 2014-2020 - Asse II - Inclusione sociale.

Al comma 2 dell'articolo 73, si prevede che agli oneri derivanti dall'attuazione delle disposizioni di cui all'articolo 9, comma 4, all'articolo 10, comma 3, all'articolo 23, comma 3, all'articolo 24, comma 6, all'articolo 29, comma 3, all'articolo 60, comma 2, all'articolo 61, comma 3, si provvede nell'ambito delle risorse umane, strumentali e finanziarie previste dalla legislazione vigente. Fermo restando quanto già specificato in precedenza, per cui legge in oggetto non derivano nuovi oneri a carico della finanza regionale ed il complesso degli interventi ricade nell'ambito delle risorse regionali previste dalla legislazione vigente, anche nel caso delle suddette disposizioni, la copertura è a valere quasi interamente sulle risorse della missione 12, tranne nel caso delle disposizioni di cui all'articolo 9, comma 4 – a valere sulle risorse della missione 01, programma 01 (capitolo di spesa R11900) –, all'articolo 10, comma 3 – a valere sulle risorse della missione 01, programma 01 (capitolo di spesa R21404), sulla missione 12, programma 02 (capitoli precedentemente indicati) e sulla missione 13, programma 07 (capitolo di spesa H13900 e derivati). Inoltre, al comma 3 dell'articolo 73, in considerazione della copertura a valere sulle risorse iscritte a legislazione vigente per l'anno 2016, per quel che concerne gli oneri a decorrere dall'anno 2017 è stato fatto un espresso rinvio alla legge di stabilità regionale, ai sensi del decreto legislativo 23 giugno 2011, n. 118 e successive modifiche e relativi principi applicativi. Infine, al comma 4 dell'articolo 73, si dispone, mediante apposita clausola di salvaguardia, la necessaria compatibilità delle disposizioni previste nella proposta di legge con le previsioni del piano di rientro dal disavanzo sanitario della Regione,

con quelle dei programmi operativi di cui all'articolo 2, comma 88 della legge 23 dicembre 2009, n. 191 e con le funzioni attribuite al commissario ad acta per la prosecuzione del piano di rientro dal disavanzo sanitario. Gli eventuali oneri nei confronti del sistema sanitario regionale, si intendono a valere sulle risorse iscritte a legislazione vigente, per l'anno 2016, nei programmi 01 "Servizio sanitario regionale - finanziamento ordinario corrente per la garanzia dei LEA" e 07 "Ulteriori spese in materia sanitaria" nella missione 13 "Tutela della salute", assegnate a favore degli enti del servizio sanitario regionale, compresa la gestione sanitaria accentrata presso la Regione, nel rispetto della programmazione economica e finanziaria del servizio sanitario regionale. Nei suddetti programmi di spesa, i principali capitoli di spesa sono l'H11715 e l'H13900.

➤ **Legge n. 12 del 10/08/2016**

*Disposizioni per la semplificazione, la competitività e lo sviluppo della Regione*

La legge in oggetto, in continuità con le leggi regionali 4/2013, 7/2014 e 15/2015, ha inteso proseguire il percorso intrapreso al fine di razionalizzare la spesa regionale, perseguire una maggiore trasparenza dell'ordinamento regionale e rafforzare la crescita e lo sviluppo del sistema economico regionale. L'articolato è suddiviso in sei capi dedicati alla trasparenza, organizzazione e semplificazione amministrativa, alle politiche sociali, all'ambiente, allo sviluppo e competitività ed, infine, alle disposizioni varie e alle disposizioni finali, all'interno dei quali sono contenute disposizioni recanti effetti sul bilancio regionale. Dal punto di vista finanziario, le disposizioni aventi effetti sul bilancio regionale, con le relative quantificazioni ed i relativi riferimenti di bilancio, sono di seguito riassunte.

- a) Disposizioni riferite ad interventi i cui oneri sono a valere sulle risorse già iscritte a legislazione vigente nel bilancio regionale 2016-2018:

*Articolo 3, comma 2, che apporta modifiche alla legge regionale 2 maggio 1995, n. 22 (Definitiva sistemazione delle fasce frangivento in Agro Pontino) e successive modifiche;*

Alla copertura finanziaria degli oneri derivanti dalla norma in oggetto, pari ad euro 400.000,00, a decorrere dall'anno 2016, si provvede a valere sulle risorse iscritte a legislazione vigente, per il triennio 2016-2018, nel programma 06 "Ufficio tecnico" della missione 01 "Servizi istituzionali, generali e di gestione", capitolo di spesa S21900, intendendosi corrispondentemente ridotte, per il medesimo importo, le risorse già destinate agli interventi afferenti la gestione del patrimonio di cui al programma 06 della missione 01.

*Articolo 6, commi da 1 a 3 (Modifiche alla legge regionale 14 luglio 2014, n. 7, relative alle disposizioni in materia di compartecipazione alla spesa sociale per le residenze sanitarie*



*assistenziali (RSA) e per le attività riabilitative erogate in modalità di mantenimento, in regime residenziale e semiresidenziale)*

Alla copertura finanziaria degli oneri derivanti dalla norma in oggetto, pari ad euro 41.000.000,00, per l'anno 2016, si provvede a valere sulle risorse iscritte, a legislazione vigente, per l'anno 2016, nel programma 02 "Interventi per la disabilità" della missione 12 "Diritti sociali, politiche sociali e famiglia", capitolo di spesa appositamente preposto H41940.

*Articolo 9, comma 4, che dispone la non applicazione dell'articolo 2, comma 62, della legge regionale 14 luglio 2014, n. 7, relativo a riduzione dei costi di partecipazione ad organismi pubblici, agli organismi pubblici che gestiscono le aree naturali protette.*

Alla copertura finanziaria degli oneri derivanti dalla norma in oggetto, pari ad euro 100.000,00 per l'anno 2016 ed euro 200.000,00 a decorrere dall'anno 2017, si provvede a valere sulle risorse iscritte a legislazione vigente, nel bilancio regionale 2016-2018, nel programma 05 "Aree protette, parchi naturali, protezione naturalistica e forestazione" della missione 09 "Sviluppo sostenibile e tutela del territorio e dell'ambiente", capitolo di spesa E21900, intendendosi corrispondentemente ridotte, per il medesimo importo, le risorse già destinate agli interventi afferenti la gestione dei parchi di cui al programma 05 della missione 09.

*Articolo 13 (Disposizioni a favore dei lavoratori del comparto dell'aeromobile, coinvolti nella crisi aziendale del gruppo Alitalia ed altri vettori. Modifiche all'articolo 16 della legge regionale 24 dicembre 2008, n. 31, relativo alle misure straordinarie per i lavoratori dell'indotto coinvolti nella crisi del gruppo Alitalia e successive modifiche)*

Alla copertura finanziaria degli oneri derivanti dalla norma in oggetto, recante disposizioni a favore dei lavoratori del comparto dell'aeromobile coinvolti nella crisi aziendale del gruppo Alitalia ed altri vettori, si provvede per euro 1.500.000,00 per l'anno 2016 e per euro 2.000.000,00 per l'anno 2017, mediante le risorse iscritte a legislazione vigente, per gli anni 2016 e 2017, nel programma 03 "Sostegno all'occupazione" della missione 15 "Politiche per il lavoro e la formazione professionale", capitolo di spesa appositamente preposto C22546.

*Articolo 14, che dispone in materia di locali, delle botteghe e delle attività storiche*

Alla copertura finanziaria degli oneri derivanti dalla norma in oggetto, pari ad euro 2.000.000,00 per l'anno 2016, si provvede a valere sulle risorse iscritte a legislazione vigente, per l'anno 2016, nel programma 05 "Politica regionale unitaria per lo sviluppo economico e la competitività" della missione 14 "Sviluppo economico e competitività", capitolo di spesa appositamente preposto A42501.

Articolo 23, che apporta modifiche alla L.R. n. 2/2014 in materia di protezione civile, al fine di disporre in materia di razionalizzazione del Servizio NUE 112 - Numero unico di emergenza europeo secondo il modello della centrale unica di risposta

Alla copertura finanziaria degli oneri di personale previsti nell'ambito della norma in oggetto, pari euro 1.000.000,00 per l'anno 2016 e ad euro 1.100.000,00 per l'anno 2017, si provvede a valere sulle risorse iscritte a legislazione vigente, per gli anni 2016 e 2017, nel programma 01 "Sistema di protezione civile" della missione 11 "Soccorso civile", capitolo di spesa appositamente preposto E47919.

Articolo 35, comma 1, lettera p), numero 4), che apporta modifiche alla L.R. n. 4/2013 al fine di disporre in relazione ai compensi spettanti ai componenti del Collegio dei revisori dei conti della Regione Lazio

Alla copertura finanziaria degli oneri derivanti dalle modifiche all'articolo 33, comma 3, della legge regionale 28 giugno 2013, n. 4, pari ad euro 80.000,00, a decorrere dall'anno 2017, a valere sulle risorse iscritte a legislazione vigente, per il triennio 2016-2018, nel programma 01 "Organi istituzionali" della missione 01 "Servizi istituzionali, generali e di gestione", capitolo di spesa R11900.

- b) Disposizioni riferite ad interventi con oneri a carico della finanza regionale, per le quali si è successivamente provveduto, in sede di attuazione della legge, ad istituire gli appositi capitoli di spesa:

Articolo 2 (Istituzione della giornata regionale contro tutte le mafie. Modifiche alla legge regionale 5 luglio 2001, n. 15 "Promozione di interventi volti a favorire un sistema integrato di sicurezza nell'ambito del territorio regionale" e successive modifiche)

Alla copertura finanziaria degli oneri derivanti dalla norma in oggetto, pari ad euro 100.000,00, per ciascuna delle annualità 2017 e 2018, si provvede mediante l'incremento del programma 02 "Sistema integrato di sicurezza urbana" della missione 03 "Ordine pubblico e sicurezza", capitolo di spesa R45906 e la corrispondente riduzione del fondo speciale di parte corrente di cui al programma 03 "Altri fondi" della missione 20 "Fondi e accantonamenti", capitolo di spesa T27501.

Articolo 6, commi da 4 a 6, recante disposizioni per il sostegno al reddito di soggetti a rischio di esclusione sociale

Alla copertura finanziaria degli oneri derivanti dalla norma in oggetto, pari ad euro 100.000,00, per l'anno 2016, si provvede mediante il fondo appositamente istituito nel programma 02 "Interventi per la disabilità" della missione 12 "Diritti sociali, politiche sociali e famiglia", capitolo di spesa H41953

e la corrispondente riduzione del fondo speciale di parte corrente di cui al programma 03 “Altri fondi” della missione 20 “Fondi e accantonamenti”, capitolo di spesa T27501.

*Articolo 10 (Disposizioni concernenti la Riserva naturale del “Lago di Canterno” e del Parco naturale – archeologico dell’Inviolata. Modifiche alla legge regionale 6 ottobre 1997, n. 29 “Norme in materia di aree naturali protette regionali” e successive modifiche)*

Alla copertura finanziaria degli oneri derivanti dalla norma in oggetto, pari ad euro 33.000,00, per ciascuna delle annualità 2016-2018, si provvede mediante l’incremento del programma 05 “Aree protette, parchi naturali, protezione naturalistica e forestazione” della missione 09 “Sviluppo sostenibile e tutela del territorio e dell’ambiente”, capitolo di spesa E21900 e la corrispondente riduzione del fondo speciale di parte corrente di cui al programma 03 “Altri fondi” della missione 20 “Fondi e accantonamenti”, capitolo di spesa T27501.

*Articolo 23, che apporta modifiche alla L.R. n. 2/2014 in materia di protezione civile, al fine di disporre in materia di razionalizzazione del Servizio NUE 112 - Numero unico di emergenza europeo secondo il modello della centrale unica di risposta*

Alla copertura finanziaria degli oneri derivanti dalla norma in oggetto, pari ad euro 2.200.000,00 per l’anno 2017 e 3.300.000,00 per l’anno 2018, si provvede mediante l’incremento del programma 01 “Sistema di protezione civile” della missione 11 “Soccorso civile”, capitolo di spesa E47919 e la corrispondente riduzione del programma 01 “Fondi e accantonamenti” della missione 20, capitolo di spesa T21503, intendendosi corrispondentemente ridotte, per il medesimo importo, le risorse già destinate alla copertura delle spese obbligatorie di cui all’articolo 48, comma 1, lettera a), del D.Lgs. n. 118/2011.

*Articolo 35, comma 1, lettera p), numero 4), che apporta modifiche alla L.R. n. 4/2013 al fine di disporre in relazione ai compensi spettanti ai componenti del Collegio dei revisori dei conti della Regione Lazio*

Alla copertura finanziaria degli ulteriori oneri derivanti dalla norma in oggetto, pari ad euro 15.000,00 per l’anno 2016 ed euro 30.000,00 per ciascuna annualità 2017-2018, si provvede mediante l’incremento del programma 01 “Organi istituzionali” della missione 01 “Servizi istituzionali, generali e di gestione”, capitolo di spesa R11900 la corrispondente riduzione, a valere sul triennio 2016-2018, delle risorse di cui al fondo speciale di parte corrente, iscritto nel programma 03 “Altri fondi” della missione 20 “Fondi e accantonamenti”, capitolo di spesa T27501.

Per quel che concerne i profili finanziari, la legge in oggetto è stata attuata con deliberazioni della Giunta regionale 27 settembre 2016, n. 547 e 14 ottobre 2016, n. 599.

➤ **Legge n. 13 del 28/10/2016**

*Disposizioni di riordino in materia di informazione e comunicazione*

La legge in oggetto reca disposizioni relative al comparto degli operatori dell'informazione, adeguando la precedente normativa alle nuove ed attuali esigenze. Dal punto di vista finanziario, alla copertura degli oneri derivanti dagli interventi di cui agli articoli 3, 4, 6, 7, 8, 9, 10 e 28, si provvede, ai sensi dell'articolo 36, comma 1, mediante l'istituzione, nell'ambito del programma 01 "Industria, PMI e Artigianato" della missione 14 "Sviluppo economico e competitività" di due appositi fondi, rispettivamente di parte corrente e in conto capitale:

- a) "Fondo per il sostegno del pluralismo dell'informazione e della comunicazione istituzionale – parte corrente" (capitolo di spesa di nuova istituzione R31924), nel quale confluiscono le risorse pari ad euro 150.000,00 per l'anno 2016 ed euro 300.000,00 per ciascuna annualità 2017 e 2018, iscritte a legislazione vigente, a valere sul bilancio regionale 2016-2018, nel fondo speciale di parte corrente di cui al programma 03 "Altri fondi" della missione 20 "Fondi e accantonamenti", capitolo di spesa T27501;
- b) "Fondo per il sostegno del pluralismo dell'informazione e della comunicazione istituzionale – parte in conto capitale" (capitolo di spesa di nuova istituzione R32510), nel quale confluiscono le risorse pari ad euro 200.000,00 per l'anno 2016 ed euro 500.000,00 per ciascuna annualità 2017 e 2018, iscritte a legislazione vigente, a valere sul bilancio regionale 2016-2018, nel fondo speciale in conto capitale di cui al programma 03 "Altri fondi" della missione 20 "Fondi e accantonamenti", capitolo di spesa T28501.

Ai sensi del comma 2 dell'articolo 36, in considerazione della natura multisettoriale degli interventi di cui agli articoli sopra citati, è stato previsto il concorso delle risorse iscritte, a legislazione vigente, a valere sul bilancio regionale 2016-2018, nel programma 11 "Altri servizi generali" della missione 01 "Servizi istituzionali, generali e di gestione", nei programmi 01 "Industria, PMI e Artigianato" e 02 "Commercio - reti distributive - tutela dei consumatori" della missione 14 "Sviluppo economico e competitività" e nel programma 02 "Formazione professionale" della missione 15 "Politiche per il lavoro e la formazione professionale", nonché delle risorse iscritte nell'ambito dei programmi operativi della programmazione 2014-2020, finanziati dai fondi strutturali comunitari, previa verifica della coerenza con le linee di intervento in essi previste. Ai sensi del comma 3 dell'articolo 36, si dispone la copertura finanziaria delle spese derivanti dal Capo V, recante disposizioni in materia di "Comitato regionale per le comunicazioni (Co.re.com.)". Specificatamente, sulla base dei dati forniti dagli uffici competenti del Consiglio regionale, agli oneri derivanti dal Capo V ad esclusione di quelli relativi all'articolo 25, si provvede mediante le risorse pari ad euro 250.000,00 iscritte a legislazione vigente, a valere sul bilancio regionale 2016-2018, nell'ambito del programma 01 "Organi istituzionali" della missione 01 "Servizi istituzionali, generali e di gestione", nonché mediante le risorse derivanti da assegnazioni statali, iscritte a legislazione vigente, nell'ambito del medesimo programma 01 della missione 01. L'importo pari ad euro 250 mila è a valere sulle risorse annualmente destinate alla copertura delle spese di funzionamento del Consiglio regionale ed iscritte sul capitolo

di spesa del bilancio regionale R11900. Per quel che concerne le risorse con vincolo di destinazione, nel bilancio regionale è iscritto il capitolo R11101. Tali risorse, iscritte nel bilancio del Consiglio regionale sul capitolo n. 44, sono relative alla convenzione per l'esercizio delle funzioni delegate in tema di comunicazioni. In riferimento gli interventi di cui all'articolo 25 del Capo V, la copertura delle spese relative alla struttura organizzativa del Co.re.com. è garantita dalle risorse iscritte a legislazione vigente, a valere sul bilancio regionale 2016-2018, nell'ambito del programma 10 "Risorse umane" della missione 01 "Servizi istituzionali, generali e di gestione". Per quel che concerne i profili finanziari, la legge in oggetto è stata attuata con deliberazione della Giunta regionale 29 novembre 2016, n. 710.

➤ **Legge n. 14 del 07/11/2016**

*Disposizioni per valorizzare e sostenere il consumo dei prodotti agricoli e alimentari di qualità provenienti da filiera corta*

La legge in oggetto reca disposizioni finalizzate a favorire i prodotti agroalimentari provenienti dalla filiera corta, con l'obiettivo di sviluppare un nuovo modello agricolo in grado di conciliare le esigenze ambientali con quelle del consumatore. Dal punto di vista finanziario, alla copertura dei relativi oneri, tranne per quelli derivanti dall'articolo 10, si provvede, ai sensi dell'articolo 18, comma 1, mediante l'istituzione, nell'ambito del programma 01 "Sviluppo del settore agricolo e del sistema agroalimentare" della missione 16 "Agricoltura, politiche agroalimentari e pesca", del "Fondo per valorizzare e sostenere il consumo dei prodotti agricoli e alimentari di qualità da filiera corta" (capitolo di spesa di nuova istituzione B11906), nel quale confluiscono le risorse pari ad euro 100.000,00 per l'anno 2016 ed euro 250.000,00 per ciascuna annualità 2017 e 2018, iscritte a legislazione vigente, a valere sul bilancio regionale 2016-2018, nel fondo speciale di parte corrente di cui al programma 03 "Altri fondi" della missione 20 "Fondi e accantonamenti", capitolo di spesa T27501. Ai sensi del comma 2 dell'articolo 18, si dispone, altresì, il concorso delle eventuali risorse residue iscritte, a legislazione vigente, nell'ambito del medesimo programma 01 della missione 16, tenuto conto che all'interno della legge sono previsti interventi potenzialmente ricadenti su capitoli di spesa già esistenti di cui al suddetto programma di spesa (*in primis* il capitolo di spesa B11900), nonché il concorso delle risorse iscritte nell'ambito dei programmi operativi della programmazione 2014-2020, finanziati dai fondi strutturali comunitari, previa verifica della coerenza con le linee di intervento in essi previste. In riferimento alle disposizioni di cui all'articolo 10, è stata data copertura agli oneri concernenti la contribuzione regionale alle spese di funzionamento, promozione ed organizzazione dei Gruppi di acquisto solidale e popolare, mediante l'istituzione, nell'ambito del programma 01 "Sviluppo del settore agricolo e del sistema agroalimentare" della missione 16 "Agricoltura, politiche agroalimentari e pesca", di un apposito fondo, denominato: "Fondo per il funzionamento, la promozione e l'organizzazione dei Gruppi di acquisto solidale e popolare – GASP", capitolo di spesa B11907, con una dotazione finanziaria pari ad euro 50.000,00, per ciascuna annualità del triennio 2016-2018, derivanti dalla corrispondente riduzione del fondo speciale di parte corrente di cui al programma 03 "Altri fondi" della missione 20 "Fondi ed accantonamenti", capitolo

di spesa T27501. Alla copertura degli oneri derivanti dal predetto articolo è stato altresì previsto il concorso delle risorse iscritte nell'ambito dei programmi operativi della programmazione 2014-2020, finanziati dai fondi strutturali comunitari, previa verifica della coerenza con le linee di intervento in essi previste. Per quel che concerne i profili finanziari, alla legge in oggetto è stata data attuazione con la deliberazione della Giunta regionale 30 novembre 2016, n. 736.

➤ **Legge n. 15 del 28/12/2016**

*Rendiconto generale della Regione Lazio per l'esercizio finanziario 2015*

La legge in oggetto reca disposizioni normative di natura tecnica afferenti i risultati della gestione per l'esercizio 2015, senza comportare oneri a carico del bilancio regionale.

➤ **Legge n. 16 del 28/12/2016**

*Assestamento delle previsioni di bilancio 2016-2018*

La legge in oggetto approva i dati assestati delle previsioni di bilancio 2016-2018. Oltre alle disposizioni prettamente tecniche di cui all'articolo 2, dal punto di vista finanziario acquista rilevanza l'articolo 3 che dispone l'autorizzazione alla contrazione di mutui o altre forme di indebitamento. Specificatamente, si provvede ad autorizzare:

- a) la contrazione di mutui, o altre forme di indebitamento, finalizzati alla copertura del disavanzo per spese di investimento, di cui alla tipologia 300 "Accensione Mutui e altri finanziamenti a medio lungo termine" del titolo 6 "Accensione prestiti", fino ad un massimo di euro 2.476.113.146,93 per l'anno 2016;
- b) la contrazione di mutui, o altre forme di indebitamento, finalizzati a nuovi investimenti, di cui alla tipologia 300 "Accensione Mutui e altri finanziamenti a medio lungo termine" del titolo 6 "Accensione prestiti", fino ad un massimo di euro 200.090.474,29 per l'anno 2017 e di euro 100.300.000,00 per l'anno 2018, in misura non superiore alle quote di capitale rimborsate. La contrazione riferita all'anno 2016, pari ad euro 300.703.991,15, era stata già prevista ai sensi dell'articolo 1, comma 13, della legge regionale 31 dicembre 2015, n. 18.

All'interno del bilancio regionale, l'importo pari ad euro 2.476.113.146,93 è iscritto, in termini di competenza e cassa, per l'anno 2016, sul capitolo di entrata 511810, di cui alla tipologia 300 "Accensione Mutui e altri finanziamenti a medio lungo termine" del titolo 6 "Accensione prestiti", mentre gli importi pari ad euro 300.703.991,15 per l'anno 2016, euro 200.090.474,29 per l'anno 2017 ed euro 100.300.000,00 per l'anno 2018, sono iscritti sul capitolo di entrata 511801, di cui alla tipologia 300 "Accensione Mutui e altri finanziamenti a medio lungo termine" del titolo 6 "Accensione prestiti". Rispetto a quanto precedentemente iscritto sul medesimo capitolo di entrata 511810, ai sensi dell'articolo 1, comma 5, lettera h), della legge regionale 31 dicembre 2015, n. 18, l'importo relativo al mutuo posto a copertura del disavanzo per spese di investimento è in aumento



per euro 176.199.607,03, per l'anno 2016. Da ciò consegue la rideterminazione della dotazione finanziaria complessiva della tipologia 300 "Accensione Mutui e altri finanziamenti a medio lungo termine" del titolo 6 "Accensione prestiti", in euro 2.776.817.138,08, a valere sulla medesima annualità, per come specificata al comma 2 dell'articolo 3. Al comma 3 dell'articolo 3 si dispone la copertura degli oneri finanziari derivanti dall'autorizzazione alla contrazione di mutui o altre forme di indebitamento di cui al precedente comma 1, stimati in euro 120.000.000,00 per l'anno 2017, euro 130.000.000,00 per l'anno 2018 ed euro 135.000.000,00 a decorrere dall'anno 2019. Considerata la natura autorizzatoria delle disposizioni di cui all'articolo 3, ai sensi dell'articolo 40 e 62 del decreto legislativo del 23 giugno 2011, n. 118 e successive modifiche, ciò viene iscritto nel bilancio regionale è pari all'importo delle rate di ammortamento dei mutui, o delle altre forme di indebitamento, effettivamente contratti. Nello specifico, la copertura finanziaria predetta è derivante per euro 77.400.000,00 per l'anno 2017 ed euro 101.900.000,00 per l'anno 2018, dalla corrispondente riduzione dei programmi 01 "Fondo di riserva" e 03 "Altri fondi" della missione 20 "Fondi e accantonamenti" e per euro 42.600.000,00 per l'anno 2017 ed euro 28.100.000,00 per l'anno 2018, dalla corrispondente riduzione del programma 03 "Gestione economica, finanziaria, programmazione e provveditorato" della missione 01 "Servizi istituzionali, generali e di gestione". A decorrere dall'anno 2019 si provvede nell'ambito delle successive leggi di bilancio regionale.

➤ **Legge n. 17 del 31/12/2016**

*Legge di stabilità regionale 2017*

La legge in oggetto reca disposizioni varie suddivise in tre articoli di cui l'articolo 3 (*Disposizioni varie*) si compone di 160 commi. Di seguito, le singole disposizioni aventi profili di impatto finanziario.

Articolo 1 (Leggi regionali di spesa e misure di controllo della spesa regionale)

L'articolo 1 definisce il quadro degli stanziamenti previsti dalle leggi regionali di spesa per il triennio 2017-2019, attraverso l'elenco delle leggi regionali di spesa vigenti, suddivise per missioni, programmi e relativi stanziamenti a valere sul bilancio di previsione finanziario della Regione Lazio 2017-2019 (Allegato A alla legge di stabilità) e l'elenco delle leggi regionali di spesa approvate nel corso della X legislatura con l'indicazione, per ciascuna legge regionale, del relativo stanziamento ed eventualmente del carattere continuativo degli oneri, a valere sul bilancio di previsione finanziario della Regione Lazio 2017-2019, in rapporto al bilancio vigente (Allegato B alla legge di stabilità). Pertanto, attraverso gli elenchi predetti è fornito il perimetro delle vigenti leggi regionali di spesa.

Articolo 2 (Disposizioni in materia di addizionale regionale all'imposta sul reddito delle persone fisiche – IRPEF)

Con le disposizioni di cui all'articolo 2 si provvede a rimodulare, per gli anni di imposta 2017 e 2018, la maggiorazione dell'addizionale regionale all'IRPEF, determinando un nuovo profilo impositivo alle cui consequenziali minori entrate, a carico del bilancio regionale, pari a 323,9 euro per ciascuno degli anni 2017 e 2018, si provvede a valere sulle risorse iscritte sul "Fondo per la riduzione strutturale della pressione fiscale" di cui al comma 2 dell'articolo 2 della legge regionale 30 dicembre 2014, n. 17, capitolo di spesa T19614, iscritto nel programma 03 della missione 01. Nell'ambito del predetto importo, 1.339.594,00 euro sono derivanti dalle risorse iscritte, a valere sulle medesime annualità del bilancio regionale 2017 – 2019, nel programma 01 della missione 20, capitolo di spesa T21503, intendendosi corrispondentemente ridotte, per il medesimo importo, le risorse già destinate alla copertura delle spese obbligatorie di cui all'articolo 48, comma 1, lettera a), del D.Lgs. 118/2011.

### Articolo 3 (Disposizioni varie)

#### *Commi da 1 a 8 (Partecipazione dei comuni all'accertamento dei tributi regionali)*

Le previsioni in oggetto sono dirette a potenziare ed incentivare le azioni di contrasto all'evasione fiscale dei tributi regionali, attraverso la partecipazione attiva dei Comuni, dalla cui attività di collaborazione si stimano maggiori entrate per il bilancio regionale quantificabili in euro 500.000,00 per l'anno 2017, in euro 1.000.000,00 per l'anno 2018 ed in euro 2.000.000,00 per l'anno 2019, a fronte di maggiori uscite, corrispondenti alla misura premiale riconosciuta ai Comuni in relazione al contributo fornito all'accertamento fiscale, quantificabili in euro 250.000,00 per l'anno 2017, in euro 500.000,00 per l'anno 2018 ed in euro 1.000.000,00 per l'anno 2019.

#### *Comma 9 (Modifiche alla legge regionale 10 settembre 1998, n. 42 "Disciplina del tributo speciale per il deposito in discarica dei rifiuti solidi")*

Al fine di coordinare la disciplina del tributo speciale per il deposito in discarica dei rifiuti solidi di cui alla legge regionale 10 settembre 1998, n. 42, con le nuove modifiche introdotte dall'art. 34, comma 2, della legge 28 dicembre 2015, n. 221, all'articolo 3, comma 27, della legge 28 dicembre 1995, n. 549, con le disposizioni di cui al comma 9 dell'articolo 3 sono operate una serie di modifiche alla disciplina regionale del tributo, orientate all'abrogazione dei riferimenti normativi alla parziale destinazione del gettito dell'ecotassa a favore delle Province. Tali disposizioni definiscono le modalità procedurali ed i termini per la corretta applicazione delle previsioni di cui all'articolo 4, commi 5, 6 e 7 della legge regionale n. 42/1998, senza incidere sul quadro delle risorse attese a legislazione vigente.

#### *Comma 11 (Modifiche all'articolo 7 della legge regionale 6 agosto 2007, n. 15, relativo a disposizioni in materia di acque minerali naturali e di sorgente)*



Il comma in oggetto introduce alcune modifiche alla legge regionale 6 agosto 2007 n. 15, al fine di valorizzare le risorse naturali esistenti nel territorio della Regione Lazio, incentivando un uso sostenibile delle acque minerali naturali e di sorgente, attraverso il contenimento della dispersione delle acque emunte. Da tali misure, derivano minori entrate valutate in 45.000,00 euro a decorrere dal 2017, alla cui copertura si fa fronte attingendo alle risorse iscritte, a valere sul bilancio regionale 2017-2019, nel fondo speciale di parte corrente di cui al programma 03 “Altri fondi” della missione 20 “Fondi ed accantonamenti”, capitolo di spesa T27501.

*Comma 12 (Disposizioni relative alla cessazione attività dell’Agenzia regionale per la mobilità – A.RE.MOL.)*

Le disposizioni di cui al comma in oggetto prevedono la cessazione delle attività dell’Agenzia regionale per la Mobilità – AREMOL dal 30 settembre 2017, affidando le stesse ad altra società regionale tramite apposito provvedimento legislativo. La norma si inserisce nel percorso di razionalizzazione e riordino di enti e società regionali attive nel settore della mobilità e dei trasporti delineato dal decreto del Presidente della Regione Lazio n. T00060/2015, non comportando, dal punto di vista finanziario, nuovi o maggiori oneri a carico della Regione.

*Commi da commi 13 – 19 (Adozione del Test MPMI e istituzione del Garante regionale per le MPMI)*

I commi in oggetto disciplinano l’introduzione del “Test MPMI”, nell’ambito della procedura di Analisi dell’impatto della regolazione (AIR), quale metodologia di valutazione *ex ante* degli atti normativi e amministrativi rivolti alle micro, piccole e medie imprese, istituendo, inoltre, il Garante regionale per le MPMI, per le cui attività è previsto il supporto di un’apposita struttura, anch’essa da istituirsi. Agli oneri relativi alla costituzione della struttura a supporto dell’attività del Garante regionale per le MPMI, si provvede mediante l’istituzione nel programma 01 della missione 14 di un’apposita voce di spesa denominata: “Spese per il funzionamento della struttura a supporto dell’attività del Garante regionale per le MPMI” (capitolo di spesa B21909), con una dotazione finanziaria pari a 50.000,00 euro per ciascuna annualità 2017-2019, derivante dalle risorse iscritte, a valere sulle medesime annualità del bilancio regionale 2017-2019, nel programma 01 della missione 20, capitolo di spesa T21503, intendendosi corrispondentemente ridotte, per il medesimo importo, le risorse già destinate alla copertura delle spese obbligatorie di cui all’articolo 48, comma 1, lettera a), del D.Lgs. n. 118/2011.

*Commi 20 – 22 (Disposizioni per il personale regionale in possesso del profilo professionale di autista)*

Le disposizioni di cui ai commi in oggetto hanno previsto il ricollocamento del personale autista di Giunta e Consiglio, presso un’unica struttura denominata “Autoparco regionale”, rientrante nelle strutture di diretta collaborazione con gli organi di governo di cui all’articolo 12 della L.R. n. 6/2002

e successive modifiche, al fine di operare una razionalizzazione nell'impiego delle risorse umane e strumentali e, pertanto, di consentire un vantaggio in termini di efficienza. Dal punto di vista finanziario, la norma non comporta maggiori oneri, nella considerazione che i compensi attualmente erogati al personale autista di Giunta e Consiglio sono comparabili con quelli attualmente previsti per il personale di diretta collaborazione di pari categoria.

*Commi da 31 a 35 (Misure a sostegno degli studenti universitari) e da 39 – 41 (Misure per la nascita di nuove comunità professionali)*

Le disposizioni contenute nei commi in oggetto non comportano nuovi o maggiori oneri a carico della finanza regionale in quanto la relativa copertura è garantita mediante l'utilizzazione dei fondi strutturali e di investimento europei (SIE).

*Commi 36 – 38 (Misure per collaborazioni con università, professori e ricercatori esteri)*

Le disposizioni in oggetto comportano nuovi oneri a carico della finanza regionale per euro 80.000,00 per l'anno 2017, alla cui copertura si provvede mediante l'incremento del programma 04 "Istruzione universitaria" della missione 04 "Istruzione e diritto allo studio", capitolo di spesa F13900 e la corrispondente riduzione, a valere sulla medesima annualità, del fondo speciale di parte corrente di cui al programma 03 "Altri fondi" della missione 20 "Fondi e accantonamenti", capitolo di spesa T27501.

*Commi 42 – 45 (Misure per gli studenti universitari di nuclei familiari economicamente svantaggiati)*

Le disposizioni in oggetto comportano nuovi oneri a carico della finanza pari ad euro 380.000,00 per l'anno 2017, alla cui copertura si provvede mediante l'incremento del programma 04 "Istruzione universitaria" della missione 04 "Istruzione e diritto allo studio", capitolo di spesa F13900 e la corrispondente riduzione, a valere sulla medesima annualità, del programma 01 "Fondo di riserva" della missione 20 "Fondi e accantonamenti", capitolo di spesa T21503, intendendosi corrispondentemente ridotte, per il medesimo importo, le risorse già destinate alla copertura delle spese obbligatorie di cui all'articolo 48, comma 1, lettera a), del D.Lgs. 118/2011.

*Commi 46 – 52 (Titolo di "Città della Cultura della Regione Lazio")*

I commi in oggetto dispongono in materia di conferimento annuale del titolo di "Città della Cultura della Regione Lazio" ai Comuni, in forma singola o associata purché contigui territorialmente, e alle Unioni di Comuni. Dal punto di vista finanziario, agli oneri derivanti si provvede mediante l'incremento di euro 100.000,00, per l'anno 2017, del programma 02 "Attività culturali e interventi diversi nel settore culturale" della missione 05 "Tutela e valorizzazione dei beni e delle attività culturali", capitolo di spesa G11902 e la corrispondente riduzione, a valere sulla medesima annualità,

delle risorse già destinate alla copertura degli interventi di cui all'articolo 2, commi da 4 a 7, della legge regionale 30 dicembre 2014, n. 17 (Legge di stabilità regionale 2015), iscritte nel programma 01 "Industria, PMI e Artigianato" della missione 14 "Sviluppo economico e competitività", capitolo di spesa C21914.

*Comma 62 (Modifiche alla legge regionale 3 luglio 2006, n. 6 "Istituzione della Consulta regionale per la salute mentale")*

Le disposizioni di cui al comma in oggetto, modificative della legge regionale 3 luglio 2006, n. 6 (Istituzione della Consulta regionale per la salute mentale) comportano oneri per la finanza regionale, per euro 100.000,00, a decorrere dal 2017. Alla relativa copertura si provvede nell'ambito delle risorse complessive destinate al funzionamento del Consiglio regionale iscritte, a valere sulle annualità del triennio 2017-2019, nel programma 01 della missione 01, capitolo di spesa R11900, intendendosi conseguentemente ridotte le risorse già destinate al funzionamento del Consiglio regionale, di cui al suddetto programma 01 della missione 01, nei limiti e nel rispetto dell'autonomia del Consiglio regionale.

*Comma 73 (Disposizioni relative al personale dei giornalisti che svolge attività presso i gruppi consiliari)*

Per le disposizioni modificative del comma 5 dell'articolo 37 della L.R. n. 6/2002, in relazione all'applicazione del contratto nazionale di lavoro giornalistico al personale iscritto all'albo nazionale dei giornalisti che svolge attività presso i gruppi consiliari, è stabilito che la relativa spesa sia a carico del Consiglio regionale, nell'ambito delle risorse annualmente prestabilite e destinate al relativo funzionamento.

*Comma 79 (Assicurazioni agricole agevolate)*

Le disposizioni di cui al comma in oggetto, relative al sostegno da parte della Regione alla sottoscrizione di assicurazioni agricole agevolate, non comportano nuovi o maggiori oneri a carico della finanza regionale, in quanto gli interventi ivi previsti sono a valere sulle risorse statali e comunitarie di cui al PSR FEASR.

*Commi 93 – 94 (Abrogazione delle tasse di concessione regionale connesse all'apertura e alla conduzione di agenzie di viaggio)*

Con le disposizioni di cui ai commi in oggetto si prevede, a decorrere dal 1° gennaio 2017, l'abolizione delle tasse di concessione regionale per l'apertura ed il rinnovo delle agenzie di viaggio. Le minori entrate sono quantificabili in 400.000,00 euro a decorrere dal 2017, alla cui copertura si fa fronte attingendo alle risorse iscritte, a valere sul bilancio regionale 2017-2019, nel programma 01

della missione 20, capitolo di spesa T21503, intendendosi corrispondentemente ridotte, per il medesimo importo, le risorse già destinate alla copertura delle spese obbligatorie di cui all'articolo 48, comma 1, lettera a), del D.Lgs. 118/2011.

*Commi 95 – 97 (Disciplina relativa ai Contratti di fiume)*

Le disposizioni di cui ai commi in oggetto, relative allo strumento di programmazione strategica e partecipata denominato “Contratto di fiume”, comportano oneri a carico della finanza regionale per euro 100.000,00 per ciascuna annualità 2017 e 2018 e per euro 200.000,00 per l'anno 2019. Alla relativa copertura si provvede, a valere sul triennio 2017-2019, nell'ambito del programma 01 “Difesa del suolo” della missione 09 “Sviluppo sostenibile e tutela del territorio e dell'ambiente”, capitolo di spesa E42545, intendendosi corrispondentemente ridotte, per il medesimo importo, le risorse già destinate agli interventi per la difesa del suolo nell'ambito del programma 01 della missione 09.

*Commi 104 e 105 (Ricognizione degli immobili delle IPAB)*

Per quel che concerne le disposizioni di cui ai commi in oggetto, in relazione alla nomina di uno o più commissari ad acta per la gestione temporanea degli immobili di proprietà delle IPAB nell'ambito del processo di riordino delle stesse disciplinato ai sensi del comma 104, gli eventuali oneri sono determinati all'atto della nomina e sono posti a carico degli enti commissariati, senza alcun onere aggiuntivo a carico della finanza regionale.

*Commi 107 – 109 (Misure per il personale delle società Lazio Service SpA, Lait SpA e di Cotral patrimonio SpA)*

Per quel che concerne le disposizioni di cui ai commi in oggetto, relative agli atti di indirizzo programmatico per la procedura di perequazione del personale interessato dall'operazione straordinaria di fusione ed unione delle società Lazio Service S.p.A. e Lait S.p.A. in Lazio Crea S.p.A. e di scissione totale di Cotral patrimonio S.p.A. in Astral S.p.A., finalizzate a garantire il mantenimento dei livelli retributivi e le professionalità dei lavoratori interessati, agli eventuali oneri derivanti si provvede mediante le risorse stanziare annualmente nell'ambito dei rispettivi contratti di servizio.

*Commi 110 – 111 (Modifiche all'articolo 3 della legge regionale 23 dicembre 2011, n. 19, relativo all'istituzione dell'imposta regionale sulla benzina per autotrazione)*

Con le disposizioni di cui ai commi in oggetto si prevede, a decorrere dal 1° gennaio 2017, la disapplicazione dell'imposta regionale sulla benzina per autotrazione (IRBA) di cui all'articolo 3 della legge regionale 23 dicembre 2011, n.19, per gli impianti di distribuzione di carburante ubicati entro una distanza non superiore a cinquecento metri dal mare, autorizzati al commercio al dettaglio

di carburante per autotrazione erogato esclusivamente alle imbarcazioni e ai natanti da diporto. Alle consequenziali minori entrate quantificate, a decorrere dal 2017, in euro 35.000,00, si fa fronte mediante le risorse iscritte sul bilancio regionale 2017-2019, nel programma 01 della missione 20, capitolo T21503, intendendosi corrispondentemente ridotte, per il medesimo importo, le risorse già destinate alla copertura delle spese obbligatorie di cui all'articolo 48, comma 1, lettera a), del D.Lgs. 118/2011.

*Commi da 126 a 138 (Disposizioni relative all'associazionismo comunale e alla trasformazione delle comunità montane)*

I commi in oggetto dettano disposizioni in materia di riordino delle Comunità montane e di associazionismo intercomunale, il cui costo complessivo a carico della Regione è pari ad euro 8.300.000,00 per ciascuna annualità del triennio 2017-2019. Alla relativa copertura, ai sensi del comma 135, si provvede mediante l'istituzione:

a) del "Fondo per la copertura degli oneri di personale e di gestione delle Unioni di comuni montani", capitolo di spesa di nuova istituzione R47903, con una dotazione finanziaria complessiva pari ad euro 6.300.000,00, a decorrere dall'anno 2017, derivante dalle risorse iscritte, a legislazione vigente nel bilancio regionale 2016-2018, nel programma 07 "Sviluppo sostenibile territorio montano piccoli Comuni" della missione 09 "Sviluppo sostenibile e tutela del territorio e dell'ambiente", capitolo di spesa R47900, intendendosi corrispondentemente ridotte, per il medesimo importo, le risorse già destinate agli interventi in materia di cui al programma 07 della missione 09;

b) del "Fondo per il riordino dell'associazionismo comunale e trasformazione delle comunità montane", capitolo di spesa di nuova istituzione R47904, con una dotazione finanziaria complessiva pari ad euro 2.000.000,00 per ciascuna annualità del triennio 2017-2019, derivante dalle risorse iscritte, a legislazione vigente, a valere sulle medesima annualità, nel programma 07 della missione 09, capitolo di spesa R47900, per euro 1.000.000,00, nel programma 01 "Relazioni finanziarie con le altre autonomie territoriali" della missione 18 "Relazioni con le altre autonomie territoriali e locali", capitolo di spesa R41900, per euro 500.000,00 e nel programma 01 della missione 20, capitolo di spesa T21503, per euro 500.000,00, intendendosi corrispondentemente ridotte, per i medesimi importi, le risorse già destinate agli interventi in materia di cui al programma 07 della missione 09 ed al programma 01 della missione 18, nonché le risorse già destinate alla copertura delle spese obbligatorie di cui all'articolo 48, comma 1, lettera a), del D.Lgs. 118/2011.

*Commi da 139 a 148 (Interventi per l'assistenza di soggetti esposti all'amianto)*

I commi in oggetto, che dettano disposizioni per il sostegno e l'assistenza dei soggetti esposti o potenzialmente esposti all'amianto, comportano oneri a carico della finanza regionale, quantificati in euro 100.000,00, per l'anno 2017. Alla relativa copertura si provvede mediante le risorse, iscritte a legislazione vigente, nell'ambito del programma 07 "Ulteriori spese in materia sanitaria" della

missione 13 “Tutela della salute”, capitolo di spesa H13900, intendendosi corrispondentemente ridotte, per il medesimo importo, le risorse già destinate agli interventi in materia sanitaria di cui al programma 07 della missione 13.

*Commi da 149 a 151 (Interventi per progetti di riconversione, riqualificazione e sviluppo industriale)*

I commi in oggetto, che dettano disposizioni in materia di riconversione, riqualificazione e sviluppo industriale, comportano oneri a carico della finanza regionale, quantificati in euro 300.000,00 per ciascuna annualità 2017-2019, a valere sulle risorse già iscritte nel programma 01 “Industria, PMI e Artigianato” della missione 14 “Sviluppo economico e competitività”, capitolo di spesa B21907.

➤ **Legge n. 18 del 31/12/2016**

*Bilancio di previsione finanziario della Regione Lazio 2017-2019*

La legge in oggetto reca disposizioni normative di natura tecnica afferenti la gestione del bilancio regionale 2017-2019, senza comportare oneri a carico del bilancio regionale.

## 2. SINTESI DELLA GESTIONE

### Dati complessivi

Come già evidenziato, ai sensi del comma 2 dell'articolo 63 del D.Lgs. n. 118/2011, integrato dal D.lgs. n. 126/2014, il Rendiconto generale della Regione Lazio per l'esercizio 2016 è costituito dal Conto del bilancio, dal Conto economico e dallo Stato patrimoniale. Il Conto del bilancio è il documento contabile in cui sono esposti i dati finanziari della gestione svolta nel corso del 2016, assumendo come dato di partenza le risultanze contabili approvate con il bilancio di previsione relativo al medesimo anno.

Il riaccertamento ordinario dei residui attivi e passivi al 31 dicembre 2016 è stato effettuato ai sensi del comma 4 dell'articolo 3 del D.Lgs. n. 118/2011, come integrato dal D.Lgs. n. 126/2014. Ai sensi della normativa appena richiamata, sono stati riaccertati residui passivi per un importo complessivo pari ad euro 837.553.941,24, di cui:

- a) euro 79.811.719,74, corrispondenti a debiti insussistenti da eliminare dalle scritture contabili, individuabili come somma di:
  - euro 59.411.909,90, corrispondenti a debiti insussistenti derivanti da esercizi pregressi;
  - euro 20.399.809,84, corrispondenti a debiti insussistenti derivanti dalla competenza;
- b) euro 757.742.221,50, corrispondenti a debiti imputati nell'esercizio 2016 ma non ancora esigibili e reimputati all'esercizio 2017 in cui risultano esigibili.

Sempre ai sensi del comma 4 dell'articolo 3 del D.Lgs. n. 118/2011, sono stati riaccertati i residui attivi, per un importo complessivo pari ad euro 336.092.561,01, di cui:

- a) euro 38.032.315,10, corrispondenti a crediti assolutamente inesigibili o insussistenti da eliminare dalle scritture contabili, individuabili come somma di:
  - euro 37.855.174,86, corrispondenti a crediti insussistenti derivanti da esercizi pregressi;
  - euro 177.140,24, corrispondenti a crediti insussistenti derivanti dalla competenza;
- b) euro 298.060.245,91, corrispondenti a crediti imputati nell'esercizio 2016 ma non ancora esigibili e reimputati all'esercizio 2017 in cui risultano esigibili.

L'insieme delle operazioni di riaccertamento è stato definito con deliberazione della Giunta regionale 11 aprile 2017, n. 180.

A seguito dell'operazione di riaccertamento dei residui attivi e passivi ed in base alle risultanze della gestione di competenza e di cassa, è stato definito il risultato di amministrazione, determinato in euro – 321.166.118,28, al netto del fondo pluriennale vincolato, mentre è pari a euro – 1.016.360.482,31



al lordo dello stesso fondo. Il risultato di amministrazione effettivo, al lordo delle partite accantonate e vincolate e al netto del fondo anticipazioni di liquidità, è determinato in euro – 2.187.022.621,45<sup>9</sup>. Il disavanzo consolidato, al lordo dello *stock* di perenzione, è pari ad euro – 3.218.075.458,15.

<sup>9</sup> Considerato che il fondo anticipazione di liquidità, di cui all'articolo 1, commi da 692 a 700, della legge 28 dicembre 2015, n. 208, è pari ad euro 7.547.429.437,10 il risultato di amministrazione al 31 dicembre 2016, al lordo di tutte le quote vincolate ed accantonate, è pari ad euro – 9.734.452.058,55.



### 3. IL CONTO DEL BILANCIO

Anche l'esercizio finanziario 2016 è stato gestito con riferimento ai principi contabili generali contenuti nell'allegato 1 al D.Lgs. n. 118/2011 ed ai principi contabili applicati di cui all'articolo 3, comma 1, del medesimo decreto legislativo. Di seguito si dà conto di come alcuni principi sono stati concretamente attuati. La rendicontazione, in particolare, è stata eseguita utilizzando gli schemi di rendiconto allegati al D.Lgs. n. 118/2011, per come integrato dal D.Lgs. n. 126/2014, e successivamente modificati con i vari decreti del Ministero dell'economia e delle finanze, presenti sul sito internet del Ministero dell'economia e delle finanze – Ragioneria generale dello Stato, [www.arconet.it](http://www.arconet.it) e riferiti all'esercizio 2016.

#### **Il principio dell'annualità<sup>10</sup>**

La gestione finanziaria dell'esercizio 2016 è stata autorizzata con la legge regionale 31 dicembre 2015, n. 18, "Bilancio di previsione finanziario della Regione Lazio 2016 – 2018". Con deliberazione di Giunta regionale dell'11 aprile 2017, n. 180 è stato approvato il riaccertamento dei residui attivi e passivi ai sensi dell'articolo 3, comma 4, del D.Lgs. n. 118/2011.

Successivamente, con deliberazione di Giunta regionale del 26 aprile 2017, n. 215, si è provveduto alle consequenziali variazioni di bilancio, concernenti la rideterminazione del fondo pluriennale vincolato, dell'avanzo di amministrazione accantonato e vincolato e del disavanzo finanziario.

#### **Il principio dell'unità e dell'equilibrio di bilancio<sup>11</sup>**

<sup>10</sup> **Principio della annualità.** I documenti del sistema di bilancio, sia di previsione sia di rendicontazione, sono predisposti con cadenza annuale e si riferiscono ad un periodo di gestione che coincide con l'anno solare. Nella predisposizione dei documenti annuali di bilancio, le previsioni per l'esercizio di riferimento sono elaborate sulla base di una programmazione di medio periodo, con un orizzonte temporale almeno triennale.

<sup>11</sup> **Principio dell'unità.** La singola amministrazione pubblica è una entità giuridica unica e unitaria; pertanto, deve essere unico e unitario sia il suo bilancio di previsione, sia il suo rendiconto e bilancio d'esercizio. È il complesso unitario delle entrate che finanzia l'amministrazione pubblica e quindi sostiene così la totalità delle sue spese durante la gestione. I documenti contabili non possono essere articolati in maniera tale da destinare alcune fonti di entrata a copertura solo di determinate e specifiche spese, salvo diversa disposizione normativa. **Principio dell'equilibrio di bilancio.** Le norme di contabilità pubblica pongono come vincolo del bilancio di previsione il pareggio finanziario. L'osservanza di tale principio riguarda il pareggio complessivo di competenza e di cassa attraverso una rigorosa valutazione di tutti i flussi di entrata e di spesa. Il rispetto del principio di pareggio finanziario invero non basta per soddisfare il principio generale dell'equilibrio del sistema di bilancio di ogni pubblica amministrazione. Il pareggio finanziario nel bilancio di previsione infatti comporta anche la corretta applicazione di tutti gli altri equilibri finanziari, economici e patrimoniali che sono da verificare non solo in sede di previsione, ma anche durante la gestione in modo concomitante con lo svolgersi delle operazioni di esercizio, e quindi nei risultati complessivi dell'esercizio che si riflettono nei documenti contabili di rendicontazione. Nel sistema di bilancio di un'amministrazione pubblica, gli equilibri stabiliti in bilancio devono essere rispettato considerando non solo la fase di previsione, ma anche la fase di rendicontazione come prima forma del controllo interno, concernente tutti i flussi finanziari generati dalla produzione, diretta o indiretta e quindi effettuata anche attraverso le altre forme di gestione dei servizi erogati e di altre attività svolte. Il principio dell'equilibrio di bilancio quindi è più ampio del normato

Nella pagina seguente si riporta la tabella relativa agli equilibri di bilancio riferiti all'esercizio 2016 (accertamenti/impegni).

EQUILIBRI DI BILANCIO		
EQUILIBRI DI BILANCIO		COMPETENZA (ACCERTAMENTI E IMPEGNI IMPUTATI ALL'ESERCIZIO)
Utilizzo risultato di amministrazione destinata al finanziamento delle spese correnti	(+)	597.009.435,37
Ripiano disavanzo di amministrazione esercizio precedente <sup>(1)</sup>	(-)	65.508.470,30
Fondo pluriennale vincolato per spese correnti iscritto in entrata	(+)	153.412.557,87
Entrate titoli 1-2-3	(+)	15.309.737.415,54
Entrate in conto capitale per Contributi agli investimenti direttamente destinati al rimborso dei prestiti da amministrazioni pubbliche <sup>(2)</sup>	(+)	-
Entrate Titolo 4.03 - Altri trasferimenti in conto capitale	(+)	54.629.175,56
Entrate in c/capitale destinate all'estinzione anticipata di prestiti <sup>(3)</sup>	(+)	-
Entrate per accensioni di prestiti destinate all'estinzione anticipata di prestiti	(+)	208.000.000,00
Entrate di parte capitale destinate a spese correnti in base a specifiche disposizioni di legge o dei principi contabili	(+)	46.350.000,00
Spese correnti	(-)	14.466.371.800,66
Fondo pluriennale vincolato di parte corrente (di spesa) <sup>(4)</sup>	(-)	228.674.345,73
Spese Titolo 2.04 - Altri trasferimenti in conto capitale	(-)	12.600.000,00
Variazioni di attività finanziarie (se negativo) <sup>(5)</sup>	(-)	-
Rimborso prestiti	(-)	822.562.823,58
<i>- di cui per estinzione anticipata di prestiti</i>		303.089.280,00
<b>A) Equilibrio di parte corrente</b>		<b>773.421.144,07</b>
Utilizzo risultato di amministrazione per il finanziamento di spese d'investimento	(+)	506.175.838,07
Fondo pluriennale vincolato per spese in conto capitale iscritto in entrata	(+)	243.341.995,63
Entrate in conto capitale (Titolo 4)	(+)	290.153.684,05
Entrate Titolo 5.01.01 - Alienazioni di partecipazioni	(+)	-
Entrate per accensioni di prestiti (titolo 6)	(+)	1.508.703.991,15
Entrate in conto capitale per Contributi agli investimenti direttamente destinati al rimborso dei prestiti da amministrazioni pubbliche <sup>(2)</sup>	(-)	-
Entrate in c/capitale destinate all'estinzione anticipata di prestiti <sup>(3)</sup>	(-)	-
Entrate di parte capitale destinate a spese correnti in base a specifiche disposizioni di legge o dei principi contabili	(-)	-
Entrate per accensioni di prestiti destinate all'estinzione anticipata di prestiti	(-)	208.000.000,00
Entrate Titolo 4.03 - Altri trasferimenti in conto capitale	(-)	54.629.175,56
Spese in conto capitale	(-)	571.436.223,88
Fondo pluriennale vincolato in c/capitale (di spesa) <sup>(4)</sup>	(-)	466.520.018,30
Spese Titolo 2.04 - Altri trasferimenti in conto capitale	(+)	12.600.000,00
Spese Titolo 3.01.01 - Acquisizioni di partecipazioni e conferimenti di capitale	(-)	20.000.000,00
Disavanzo pregresso derivante da debito autorizzato e non contratto	(-)	2.476.113.146,93
Variazioni di attività finanziarie (se positivo) <sup>5</sup>	(+)	13.960.927,00
<b>B) Equilibrio di parte capitale</b>		<b>- 1.221.762.128,77</b>
Utilizzo risultato di amministrazione per l'incremento di attività finanziarie <sup>(6)</sup>	(+)	-
Entrate titolo 5.00 - Riduzioni attività finanziarie	(+)	15.319.620,76
Spese titolo 3.00 - Incremento attività finanziarie	(-)	21.358.693,76
Entrate Titolo 5.01.01 - Alienazioni di partecipazioni	(-)	-
Spese Titolo 3.01.01 - Acquisizioni di partecipazioni e conferimenti di capitale	(+)	20.000.000,00
<b>C) Variazioni attività finanziaria</b>		<b>13.960.927,00</b>
<b>equilibrio totale (D=A+B)</b>		<b>- 448.340.984,70</b>
<b>saldo residui (E)</b>		<b>21.556.735,04</b>
<b>avanzo vincolato/accantonato (F)</b>		<b>1.170.662.139,14</b>
<b>disavanzo per spese di investimento (G=D+E+F)</b>		<b>1.597.446.388,80</b>
<b>disavanzo da ripianare ai sensi dell'art. 9, comma 5, DL n. 78/2015 (H)</b>		<b>589.576.232,65</b>
<b>Risultato di amministrazione al 31/12/2016 al netto del f.do anticipazione liquidità (I= G+H)</b>		<b>- 2.187.022.621,45</b>

principio del pareggio finanziario di competenza nel bilancio di previsione autorizzatorio. Anche la realizzazione dell'equilibrio economico (sia nei documenti contabili di programmazione e previsione e quindi con riferimento al *budget* ed al preventivo economico sia nei documenti contabili di rendicontazione e quindi nel conto economico di fine esercizio) è garanzia della capacità di perseguire le finalità istituzionali ed innovative di un'amministrazione pubblica in un mercato dinamico. L'equilibrio finanziario del bilancio non comporta necessariamente una stabilità anche di carattere economico e patrimoniale. Il principio dell'equilibrio di bilancio, quindi, deve essere inteso in una versione complessiva ed analitica del pareggio economico, finanziario e patrimoniale che ogni amministrazione pubblica pone strategicamente da dover realizzare nel suo continuo operare nella comunità amministrata.

### **Il principio dell'universalità<sup>12</sup>**

La Regione Lazio non ha gestioni fuori bilancio, in quanto l'intero bilancio è costruito, gestito e rendicontato in funzione del principio dell'universalità.

### **Il principio della flessibilità<sup>13</sup>**

Tale principio ha ampliato la possibilità, rispetto al passato, di effettuare variazioni di bilancio gestionali nel corso dell'esercizio finanziario, ai sensi delle disposizioni di cui all'articolo 51 del D.Lgs. n. 118/2011. Le variazioni di bilancio effettuate riguardano principalmente l'assegnazione di risorse vincolate da parte dello Stato e dell'Unione Europea, il pagamento delle spese obbligatorie, nonché variazioni compensative tra capitoli di spesa.

Di seguito viene riportata una tabella che illustra quantitativamente le variazioni effettuate nell'esercizio finanziario 2016.

<b>tipologia di variazione</b>	<b>numero</b>
deliberazioni di Giunta regionale - variazioni compensative	217
deliberazioni di Giunta regionale - attuazioni leggi regionali	10
decreti del Presidente	0
determinazioni	177
<b>totale</b>	<b>404</b>

### **Il principio della competenza finanziaria potenziata<sup>14</sup>**

<sup>12</sup> **Principio della universalità.** Il sistema di bilancio ricomprende tutte le finalità e gli obiettivi di gestione, nonché i relativi valori finanziari, economici e patrimoniali riconducibili alla singola amministrazione pubblica, al fine di fornire una rappresentazione veritiera e corretta della complessa attività amministrativa svolta nell'esercizio e degli andamenti dell'amministrazione, anche nell'ottica degli equilibri economico - finanziari del sistema di bilancio. Sono incompatibili con il principio dell'universalità le gestioni fuori bilancio, consistenti in gestioni poste in essere dalla singola amministrazione o da sue articolazioni organizzative - che non abbiano autonomia gestionale - che non transitano nel bilancio. Le contabilità separate, ove ammesse dalla normativa, devono essere ricondotte al sistema di bilancio dell'amministrazione entro i termini dell'esercizio.

<sup>13</sup> **Principio della flessibilità.** Nel sistema del bilancio di previsione i documenti non debbono essere interpretati come immutabili, perché questo comporterebbe una rigidità nella gestione che può rivelarsi controproducente. Il principio di flessibilità è volto a trovare all'interno dei documenti contabili di programmazione e previsione di bilancio la possibilità di fronteggiare gli effetti derivanti dalle circostanze imprevedibili e straordinarie che si possono manifestare durante la gestione, modificando i valori a suo tempo approvati dagli organi di governo. Per tale finalità la legge disciplina l'utilizzo di strumenti ordinari, come il fondo di riserva, destinati a garantire le risorse da impiegare a copertura delle spese relative a eventi prevedibili e straordinari.

<sup>14</sup> **Il principio contabile generale della competenza finanziaria potenziata** è contenuto, insieme agli altri principi contabili generali, nell'allegato 1 al D.Lgs. n. 118/2011 e successive modificazioni.

La nuova configurazione del principio della competenza finanziaria potenziata, applicata per gli enti in sperimentazione sin dall'esercizio 2012, stabilisce che tutte le obbligazioni giuridicamente perfezionate attive e passive, che danno luogo a entrate e spese per l'ente, devono essere registrate nelle scritture contabili quando l'obbligazione è perfezionata, con imputazione all'esercizio in cui l'obbligazione viene a scadenza.

In attuazione del principio contabile generale della competenza finanziaria potenziata gli enti provvedono, annualmente, al riaccertamento dei residui attivi e passivi per verificare, ai fini del rendiconto, le ragioni del loro mantenimento. In particolare, l'articolo 3, comma 4, del D.Lgs. n. 118/2011 e successive modificazioni, stabilisce che *“possono essere conservate tra i residui attivi le entrate accertate esigibili nell'esercizio di riferimento, ma non incassate. Possono essere conservate tra i residui passivi le spese impegnate, liquidate o liquidabili nel corso dell'esercizio, ma non pagate. Le entrate e le spese accertate e impegnate non esigibili nell'esercizio considerato, sono immediatamente reimputate all'esercizio in cui sono esigibili”*.

La Regione Lazio ha effettuato il riaccertamento ordinario dei residui con il coinvolgimento di tutte le strutture regionali. Con apposita nota<sup>15</sup> è stato chiesto alle Direzioni ed Agenzie regionali di procedere ad una ricognizione dei residui attivi e passivi di propria competenza, diretta a verificare:

- la fondatezza giuridica dei crediti accertati;
- il permanere delle posizioni debitorie effettive rispetto agli impegni assunti;
- l'attendibilità della scadenza dell'obbligazione indicata in occasione dell'accertamento o dell'impegno assunto nell'esercizio di riferimento.

Le strutture regionali, in riscontro alla suddetta nota, hanno prodotto atti amministrativi di cui si è tenuto conto al fine del riaccertamento.

Gli esiti finali delle operazioni di riaccertamento, definiti con la citata deliberazione di Giunta regionale 11 aprile 2017, n. 180, sono stati già esposti nell'ambito del capitolo 2 della presente relazione.

<sup>15</sup> Nota prot. n. 113715 del 3 marzo 2017 della Direzione regionale “Programmazione Economica, Bilancio, Demanio e Patrimonio”, ad oggetto “Rendiconto 2016 – riaccertamento ordinario residui attivi e passivi”.

#### 4. IL RISULTATO D'AMMINISTRAZIONE

Il rendiconto generale della Regione Lazio per l'esercizio finanziario 2016 chiude con un disavanzo pari a euro 1.016.360.482,31, al lordo del fondo pluriennale vincolato. Di seguito la sua determinazione, in confronto nel periodo 2013/2016.

ESERCIZIO		2013	2014	2015	2016
<b>Gestione della competenza</b>					
entrate accertate	(+)	42.208.841.936,48	33.186.627.337,58	27.662.592.875,28	26.694.394.250,30
spese impegnate	(-)	43.056.314.190,07	31.143.107.250,12	26.567.295.173,22	25.885.763.725,87
<b>differenza (A)</b>		<b>-847.472.253,59</b>	<b>2.043.520.087,46</b>	<b>1.095.297.702,06</b>	<b>808.630.524,43</b>
<b>Riduzione dei residui passivi per riaccertamento</b>					
eliminazione ai sensi dell'art. 3, comma 4, del D.Lgs n. 118/2011 per insussistenza (cancellati)	(+)	227.274.573,24	3.570.547,56	39.167.606,24	20.399.809,84
eliminazione ai sensi dell'art. 3, comma 4, del D.Lgs n. 118/2011 per inesigibilità (reimputati)	(+)	1.089.579.669,33	478.105.087,79	564.562.352,86	757.742.221,50
<b>totale riduzioni residui passivi (B)</b>	(+)	<b>1.316.854.242,57</b>	<b>481.675.635,35</b>	<b>603.729.959,10</b>	<b>778.142.031,34</b>
<b>Riduzione dei residui attivi per riaccertamento</b>					
eliminazione ai sensi dell'art. 3, comma 4, del D.Lgs n. 118/2011 per insussistenza (cancellati)	(-)	6.336.700,73	0,00	78.250.606,25	177.140,24
eliminazione ai sensi dell'art. 3, comma 4, del D.Lgs n. 118/2011 per inesigibilità (reimputati)	(-)	46.616,68	260.648.784,30	328.556.776,07	298.060.245,91
<b>totale riduzioni residui attivi (C)</b>	(-)	<b>6.383.317,41</b>	<b>260.648.784,30</b>	<b>406.807.382,32</b>	<b>298.237.386,15</b>
<b>Saldo gestione della competenza (D=A+B+C)</b>		<b>462.998.671,57</b>	<b>2.264.546.938,51</b>	<b>1.292.220.278,84</b>	<b>1.288.535.169,62</b>
<b>Risultato di amministrazione esercizio precedente</b>		<b>-4.307.309.546,54</b>	<b>-4.391.019.340,30</b>	<b>-2.827.848.413,20</b>	<b>-1.631.258.022,94</b>
<b>Gestione dei residui</b>					
<b>Riduzione dei residui passivi per riaccertamento</b>					
eliminazione ai sensi dell'art. 3, comma 4, del D.Lgs n. 118/2011 per insussistenza (cancellati)	(+)	20.629.897,95	9.893.553,32	19.988.958,04	59.411.909,90
eliminazione ai sensi dell'art. 3, comma 4, del D.Lgs n. 118/2011 per inesigibilità (reimputati)	(+)	0,00	0,00	0,00	0,00
<b>Eliminazione dei residui passivi per perenzione</b>	(+)	<b>831.582,37</b>	<b>0,00</b>	<b>0,00</b>	<b>0,00</b>
<b>totale riduzioni residui passivi (F)</b>	(+)	<b>21.461.480,32</b>	<b>9.893.553,32</b>	<b>19.988.958,04</b>	<b>59.411.909,90</b>
<b>Riduzione dei residui attivi per riaccertamento</b>					
eliminazione ai sensi dell'art. 3, comma 4, del D.Lgs n. 118/2011 per insussistenza (cancellati)	(-)	568.169.945,65	568.550.689,44	115.618.846,62	37.855.174,86
eliminazione ai sensi dell'art. 3, comma 4, del D.Lgs n. 118/2011 per inesigibilità (reimputati)	(-)	0,00	142.718.875,29	0,00	0,00
<b>totale riduzioni residui attivi (G)</b>	(-)	<b>568.169.945,65</b>	<b>711.269.564,73</b>	<b>115.618.846,62</b>	<b>37.855.174,86</b>
<b>Saldo gestione dei residui (H=F+G)</b>		<b>-546.708.465,33</b>	<b>-701.376.011,41</b>	<b>-95.629.888,58</b>	<b>21.556.735,04</b>
<b>RISULTATO DI AMMINISTRAZIONE (al netto di FPV) (I=D+E+H)</b>					
		<b>-4.391.019.340,30</b>	<b>-2.827.848.413,20</b>	<b>-1.631.258.022,94</b>	<b>-321.166.118,28</b>
Fondo Pluriennale Vincolato (L)	(-)	579.609.253,16	141.375.113,60	396.754.553,50	695.194.364,03
<b>RISULTATO DI AMMINISTRAZIONE (al lordo di FPV) (I+L)</b>		<b>-4.970.628.593,46</b>	<b>-2.969.223.526,80</b>	<b>-2.028.012.576,44</b>	<b>-1.016.360.482,31</b>

Il confronto nell'arco temporale in esame evidenzia un continuo miglioramento del risultato di amministrazione. Dalla somma del risultato di amministrazione al 31 dicembre 2016, al netto delle quote accantonate e vincolate, pari ad euro – 1.016.360.482,31, con le quote accantonate e vincolate dell'avanzo di amministrazione, rispettivamente pari ad euro 8.245.835.333,02 e ad euro 472.256.243,22, si ottiene il risultato di amministrazione al 31 dicembre 2016, pari ad euro – 9.734.452.058,55.

Le quote accantonate dell'avanzo includono anche il fondo anticipazione di liquidità, di cui all'articolo 1, commi da 692 a 700, della legge 28 dicembre 2015, n. 208, per euro 7.547.429.437,10, che rappresenta il residuo debito trentennale<sup>16</sup> relativo alle anticipazioni ottenute ai sensi del decreto-legge 8 aprile 2013, n. 35 e successive modifiche e rifinanziamenti. Il risultato di amministrazione al 31 dicembre 2016, al netto del fondo anticipazione di liquidità, è quindi pari ad euro – 2.187.022.621,45 e rappresenta il disavanzo effettivo, pari alla somma del:

- *Disavanzo per spese di investimento* – 1.597.446.388,80
- *Disavanzo da ripianare ai sensi dell'art. 9, comma 5, del D.L. n. 78/2015* – 589.576.232,65

L'avanzo di amministrazione accantonato e vincolato, al netto del fondo anticipazione liquidità, risultante dalla gestione dell'esercizio 2016 è stato determinato successivamente alla deliberazione di Giunta regionale dell'11 aprile 2017, n. 180, relativa al riaccertamento ordinario dei residui attivi e passivi. Con deliberazione della Giunta regionale 26 aprile 2017, n. 215, l'avanzo di amministrazione accantonato e vincolato è stato stabilito in complessivi euro 1.170.662.139,14, di cui euro 601.641.963,77 di parte corrente ed euro 569.020.175,37 in conto capitale.

Tra le quote accantonate di parte corrente vi è il **Fondo crediti di dubbia esigibilità**, previsto dall'art. 46 del decreto legislativo n. 118/2011, è stato determinato seguendo le indicazioni contenute nel principio contabile applicato della contabilità finanziaria, allegato n. 4/2 al medesimo decreto legislativo n. 118/2011. Inoltre, si è tenuto conto delle osservazioni in merito contenute nella Relazione di accompagnamento alla decisione di parifica per il Rendiconto generale della Regione Lazio per l'esercizio finanziario 2015<sup>17</sup>. In particolare, come riferimento temporale è stato considerato il quinquennio 2011-2015. Nel perimetro delle tipologie di crediti da considerare ai fini

<sup>16</sup> Il valore di euro 7.547.429.437,10 è al netto delle quote di anticipazione che hanno ridotto il disavanzo per spese di investimento. Si precisa che l'integrale rappresentazione del residuo debito, al 31/12/2016, relativo alle anticipazioni di liquidità ottenute ai sensi del decreto-legge n. 35/2013, pari ad euro 9.300.280.608,33, trova rappresentazione nello Stato patrimoniale, tra i debiti di finanziamento. Per una chiara rappresentazione della riconciliazione tra i valori di debito delle anticipazioni di liquidità esposti nella contabilità finanziaria e nella contabilità economico patrimoniale cfr. Corte dei Conti – Sezione regionale di controllo per il Lazio, *Rendiconto generale della Regione Lazio esercizio finanziario 2015, Relazione di accompagnamento alla decisione di parifica*, vol. I, pagg. 233 e ss..

<sup>17</sup> Cfr. Corte dei Conti – Sezione regionale di controllo per il Lazio, *Rendiconto generale della Regione Lazio esercizio finanziario 2015, Relazione di accompagnamento alla decisione di parifica*, vol. I, pagg. 106 e ss..



della svalutazione sono stati inclusi anche i crediti vantati verso le società controllate dalla Regione. Pertanto, sono stati preliminarmente individuati i crediti di dubbia e difficile esazione, con esclusione:

- dei trasferimenti da altre amministrazioni pubbliche;
- delle entrate tributarie accertate per cassa;
- dei crediti assistiti da fidejussione.

Conseguentemente, l'attenzione è stata rivolta alle entrate del bilancio regionale del titolo terzo (entrate extratributarie) del bilancio regionale.

Il principio contabile applicato citato distingue tra il Fondo crediti di dubbia esigibilità costituito in sede di bilancio di previsione (e in corso di esercizio) e quello costituito in occasione della redazione del rendiconto generale.

In quest'ultimo caso assume rilievo la media del rapporto tra gli incassi (in c/residui) e l'importo dei residui attivi all'inizio di ogni anno degli ultimi cinque esercizi. Per cui sono stati considerati tutti i residui attivi del titolo III, al netto delle operazioni di riaccertamento dei residui, da cui sono stati sottratti tutti i crediti verso enti della Pubblica Amministrazione e quelli garantiti da fidejussione, come evidenziato nella seguente tabella:

<b>Totale residui attivi titolo III (ultimi 5 anni)</b>						
			<b>tipologia 100</b>	<b>tipologia 200</b>	<b>tipologia 300</b>	<b>tipologia 500</b>
2011	a)	<i>residui iniziali</i>	18.245.968,71	4.349.887,15	0,00	146.266.678,77
	b)	<i>riscosso</i>	76.726,37	16.173,52	0,00	2.033.821,27
	<i>rapporto b/a</i>		0,00	0,00	0,00	0,01
2012	a)	<i>residui iniziali</i>	18.193.319,06	4.338.634,34	0,00	148.056.643,50
	b)	<i>riscosso</i>	261.068,06	876,12	0,00	1.744.269,30
	<i>rapporto b/a</i>		0,01	0,00	0,00	0,01
2013	a)	<i>residui iniziali</i>	18.278.245,23	171.629,53	0,00	110.802.741,17
	b)	<i>riscosso</i>	202.214,90	1.157,65	0,00	372.442,54
	<i>rapporto b/a</i>		0,01	0,01	0,00	0,00
2014	a)	<i>residui iniziali</i>	18.145.673,24	165.748,49	109.627,73	51.160.742,98
	b)	<i>riscosso</i>	0,00	0,00	69.828,44	793.786,85
	<i>rapporto b/a</i>		0,00	0,00	0,64	0,02
2015	a)	<i>residui iniziali</i>	18.353.216,00	168.605,01	162.675,47	51.714.559,61
	b)	<i>riscosso</i>	526.525,98	3.331,11	47.827,87	745.855,33
	<i>rapporto b/a</i>		0,03	0,02	0,29	0,01
<b>media semplice dei rapporti</b>			0,01	0,01	0,19	0,01
<b>complemento a 1 della media</b>			<b>0,99</b>	<b>0,99</b>	<b>0,81</b>	<b>0,99</b>
<b>aliquota %</b>			<b>99%</b>	<b>99%</b>	<b>81%</b>	<b>99%</b>

Fra le possibilità previste nel principio applicato di cui sopra, è stato scelto il sistema della media semplice dei rapporti, per ciascun anno, tra riscosso e accertato. La media semplice è stata calcolata per ciascuna tipologia del titolo III. Successivamente, per ogni valore della media, è stato calcolato il complemento ad 1, che ha portato alla determinazione dell'aliquota, come indicato in tabella. Il valore complessivo del **Fondo crediti di dubbia esigibilità, pari ad euro 68.303.881,92**, si ottiene applicando le aliquote indicate in tabella ai residui attivi risultanti al 31 dicembre 2016 per ciascuna tipologia del titolo III.

Ancora più significativo appare il confronto se si considera la rappresentazione del c.d. risultato di amministrazione consolidato, che si ottiene aggiungendo al disavanzo effettivo lo *stock* di perenzione. Lo ***stock* di perenzione al 31/12/2016** è stato determinato con decreto del Presidente del 20 aprile 2017, n. T00072, come risulta dal seguente prospetto di sintesi:

<i>stock</i> di perenzione al 1 gennaio 2016	(+)	2.097.018.476,03
partite perente risultanti al 1° gennaio 2016 da cancellare in quanto non più esigibili	(-)	241.240.452,23
partite perente risultanti al 1° gennaio 2016 da cancellare in quanto impegnate nell'esercizio 2016	(-)	140.453.672,89
partite perente antecedenti all'anno 2001	(-)	81.641.187,76
residui passivi perenti da consolidare nello <i>stock</i> di perenzione	(+)	2.369.673,55
<b>TOTALE <i>stock</i> di perenzione al 31 dicembre 2016</b>	<b>(+)</b>	<b>1.636.052.836,70</b>

E' importante rilevare che lo *stock* di perenzione è stato oggetto, da parte di tutte le strutture regionali, di una continua analisi, peraltro ancora in corso, avviata con il progetto speciale di "Revisione straordinaria residui attivi e passivi", approvato con deliberazione di Giunta regionale del 4 febbraio 2014, n. 50. Di seguito si riportano i valori dello *stock* di perenzione risultanti nel periodo 2013/2015.

<i>stock</i> di perenzione al 1 gennaio 2013	<i>decreto del Presidente n. T00307/2014</i>	<b>5.681.855.738,53</b>
<i>stock</i> di perenzione al 31 dicembre 2013	<i>decreto del Presidente n. T00307/2014</i>	<b>2.953.115.990,00</b>
<i>stock</i> di perenzione al 31 dicembre 2014	<i>decreto del Presidente n. T00111/2015</i>	<b>2.327.631.023,70</b>
<i>stock</i> di perenzione al 31 dicembre 2015	<i>decreto del Presidente n. T00111/2015</i>	<b>2.097.018.476,03</b>

Il disavanzo consolidato si ottiene sommando al risultato di amministrazione l'avanzo di amministrazione accantonato e vincolato - comprensivo dell'accantonamento al fondo crediti di dubbia esigibilità ed al netto del fondo anticipazione di liquidità - e lo *stock* di perenzione.



Stante quanto sopra, corre l'obbligo di segnalare che l'ammontare dei fondi di riserva per la reiscrizione di fondi perenti relativi alle risorse con vincolo di destinazione, stanziati nel bilancio 2017 a copertura dello *stock* di perenzione vincolata al 31 dicembre 2016, è ricompreso nell'importo dell'avanzo di amministrazione accantonato e vincolato (1.102 milioni di euro); per tale ragione si rende necessario, al fine di non conteggiare due volte la stessa posta contabile, di nettizzare il relativo importo, pari a 605 milioni di euro. Si riporta, di seguito, la tabella esplicativa del disavanzo consolidato, in confronto nel periodo 2013/2016.

*(in milioni)*

		2013	2014	2015	2016
Risultato di amministrazione	(-)	<b>4.971</b>	<b>2.969</b>	<b>2.028</b>	<b>1.016</b>
Avanzo di amministrazione accantonato e vincolato (al netto del Fondo crediti di dubbia esigibilità e del fondo anticipazione liquidità)	(-)	1.773	841	1.029	1.103
Fondo crediti di dubbia esigibilità	(-)	75	71	74	68
Disavanzo effettivo	(-)	<b>6.819</b>	<b>3.881</b>	<b>3.131</b>	<b>2.187</b>
Stock perenzione al 31/12/2016	(-)	2.953	2.328	2.097	1.636
Fondi di riserva per la reiscrizione della perenzione vincolata (compresi in economie vincolate)	(+)	-455	-250	-462	-605
Disavanzo consolidato	(-)	<b>9.317</b>	<b>5.959</b>	<b>4.766</b>	<b>3.218</b>

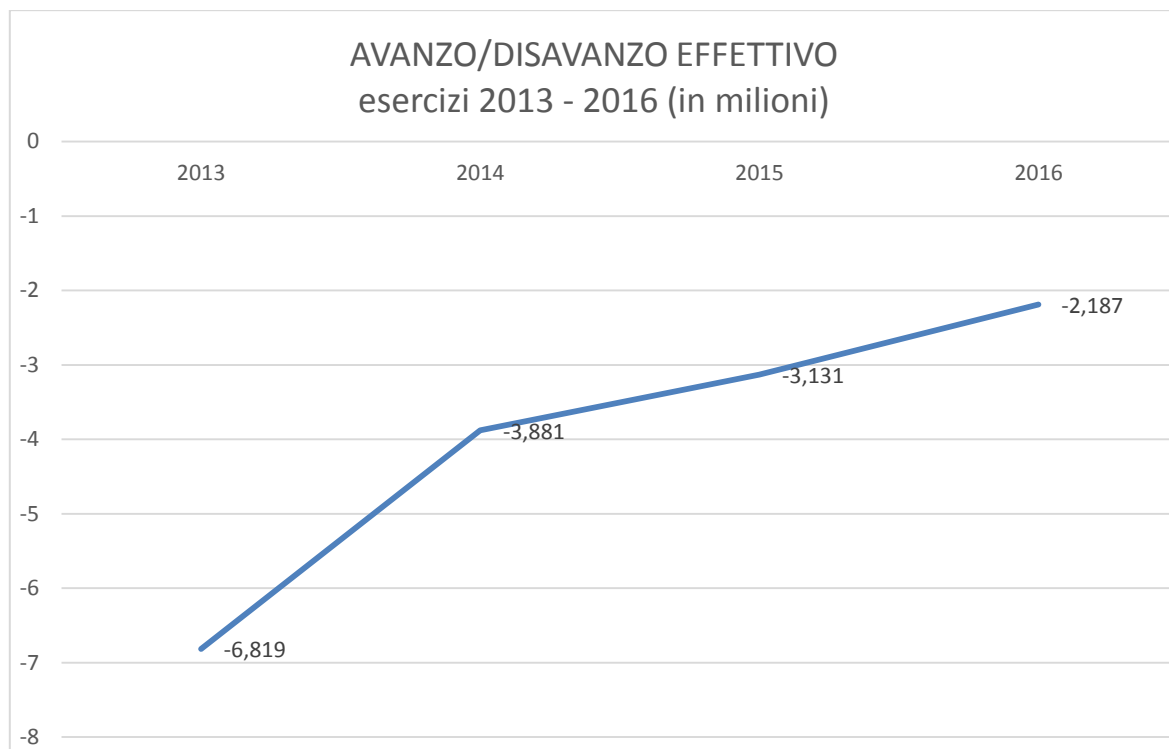
Si riporta, inoltre, un quadro sinottico relativo ai valori finali del disavanzo consolidato nel periodo 2006/2016, dove risulta evidente che il risultato raggiunto nell'anno 2016 prosegue il *trend* di riduzione del disavanzo consolidato, iniziato nel 2013.



2007	2008	2009	2010	2011	2012	2013	2014	2015	2016
-4,926	-5,562	-8,759	-9,777	-11,113	-13,382*	-9,317	-5,959	-4,766	-3,218

\* Il dato del risultato consolidato per l'anno 2012 è stato riclassificato in euro -13,382 dalla Corte dei Conti – Sezione di controllo per il Lazio – in occasione della parifica al Rendiconto generale della Regione Lazio per l'esercizio 2013 (Cfr. Corte dei Conti - Sezione regionale di controllo per il Lazio, *Rendiconto generale della Regione Lazio esercizio finanziario 2013, Relazione di accompagnamento alla decisione di parifica*, Vol. I, pag. 171).

Si riporta, infine, un quadro sinottico relativo ai valori finali del disavanzo effettivo nel periodo 2013/2016



2013	2014	2015	2016
-6.819	-3.881	-3.131	-2.187

## 5. GIACENZA DI CASSA ED ANTICIPAZIONE DI TESORERIA

Alla chiusura dell'esercizio 2016, si sono verificati i seguenti movimenti:

avanzo di cassa al 31/12/2015	827.848.853,79
riscossioni	26.833.756.717,90
pagamenti	27.093.904.154,69
avanzo di cassa al 31/12/2016	567.701.417,00

Le operazioni per le quali il ciclo finanziario si è esaurito nell'esercizio 2016 (riscossioni e pagamenti) hanno avuto un effetto positivo sul risultato di cassa finale della Tesoreria regionale pari ad euro 567.701.417,00.

La tabella seguente mostra l'andamento del risultato di cassa nel periodo 2013/2016:

	anno 2013	anno 2014	anno 2015	anno 2016
Fondo di cassa iniziale	109.367.812,92	463.083.615,50	53.928.645,59	827.848.853,79
riscossioni	46.541.400.064,58	36.542.715.989,92	26.648.092.150,31	26.833.756.717,90
pagamenti	46.187.684.262,00	36.951.870.959,83	25.874.171.942,11	27.093.904.154,69
Avanzo di cassa finale	463.083.615,50	53.928.645,59	827.848.853,79	567.701.417,00

Il valore complessivo delle riscossioni e dei pagamenti è comprensivo di poste rappresentative di movimenti finanziari transitori in entrata e in uscita, quali, segnatamente, gli utilizzi della anticipazione di cassa concessa dal Tesoriere e le relative restituzioni, e i movimenti sui conti deputati a contabilizzare i trasferimenti temporanei tra i conti destinati alla gestione ordinaria e alla gestione sanitaria. In particolare, l'anticipazione di cassa, prevista dall'art. 69 del decreto legislativo n. 118/2011, è contabilizzata in entrata al capitolo 521801 (fase dell'utilizzo dell'anticipazione) e in uscita al capitolo T19544 (fase della restituzione al Tesoriere).

Nel corso dell'esercizio 2016 vi sono stati, sui capitoli indicati, accertamenti e riscossioni pari ad euro 2.282.528.455,46 e corrispondenti impegni e pagamenti per euro 2.282.528.455,46.

L'utilizzo medio dell'anticipazione di cassa nel corso del 2016 è stato pari ad euro 108.820.405,91.

La tabella seguente evidenzia una continua riduzione del valore dell'utilizzo medio dell'anticipazione di cassa nel periodo 2013/2016.

2013	2014	2015	2016
1.081.699.783,48	659.503.584,76	276.818.407,74	108.820.405,91

I trasferimenti temporanei di risorse tra conto della gestione ordinaria e conto della gestione sanità, istituiti ai sensi dell'articolo 21 del decreto legislativo n. 118/2011, sono registrati tra le partite di giro su due capitoli in entrata (611171 e 611172) e due capitoli in uscita (T31469 e T31470).

In particolare, con la coppia costituita dal capitolo in entrata 611171 e dal corrispondente capitolo di uscita T31469 viene tracciato il trasferimento di risorse dal conto ordinario al conto sanità, mentre con la coppia costituita dal capitolo di entrata 611172 e dal capitolo di uscita T31470 viene tracciato il trasferimento di risorse dal conto sanità al conto ordinario.

Nel corso dell'esercizio 2016 i trasferimenti di risorse dal conto ordinario al conto sanità sono stati pari ad euro 1.227.331.019,63, mentre i trasferimenti di risorse dal conto sanità al conto ordinario sono stati pari ad euro 810.000.000,00. Si registra pertanto, nel periodo in esame, un differenziale positivo di trasferimenti dal conto ordinario al conto sanità per euro 417.331.019,63.

Si precisa che al 31 dicembre 2015 si registrava un credito complessivo del conto sanità verso il conto ordinario per euro 320.895.669,53. Quest'ultimo valore è riportato anche nella Relazione di accompagnamento alla decisione di parifica per il Rendiconto generale della Regione Lazio per l'esercizio finanziario 2015<sup>18</sup>.

Le risultanze del saldo della gestione di cassa al 31 dicembre 2016, disaggregate tra gestione ordinaria e gestione sanità, sono evidenziate nella tabella seguente:

*in euro*

	<i>Totale</i>	<i>Gestione sanità</i>	<i>Gestione ordinaria</i>
<i>saldo iniziale</i>	<b>827.848.853,79</b>	<b>300.125.146,88</b>	<b>527.723.706,91</b>
incassi	26.833.756.717,90	17.028.608.018,08	9.805.148.699,82
pagamenti	27.093.904.154,69	16.768.523.049,45	10.325.381.105,24
<i>saldo finale</i>	<b>567.701.417,00</b>	<b>560.210.115,51</b>	<b>7.491.301,49</b>

<sup>18</sup> Cfr. Corte dei Conti - Sezione regionale di controllo per il Lazio, *Rendiconto generale della Regione Lazio esercizio finanziario 2015, Relazione di accompagnamento alla decisione di parifica*, vol. I, pag. 80.

## 6. LA GESTIONE DEI RESIDUI

### 6.1 Residui attivi

I residui attivi al 31/12/2016, come risultanti dalla D.G.R. n. 180/2017, relativa al riaccertamento dei residui ai sensi dell'articolo 3, comma 4, del d.lgs. n. 118/2011, ammontano ad euro 3.711.099.649,25, di cui euro 2.195.728.744,00 riferiti al settore sanitario ed euro 1.515.370.905,25 relativi ai settori diversi dalla sanità.

Invece i residui attivi al 31/12/2015, come risultanti dalla legge regionale 28 dicembre 2016, n. 15, concernente: "Rendiconto generale della Regione Lazio per l'esercizio finanziario 2015", ammontavano ad euro 4.186.554.677,86, di cui euro 2.619.871.531,66 riferiti al settore sanitario ed euro 1.566.683.146,20 relativi ai settori diversi dalla sanità.

I residui attivi al 31/12/2016, pari ad euro 3.711.099.649,25, possono essere scomposti in:

- residui attivi di nuova formazione, ossia relativi ad entrate accertate nel 2016, pari ad euro 1.671.097.373,55 (di cui euro 1.010.006.202,29 riferiti al settore sanitario);
- residui attivi portati a nuovo, ossia derivanti dagli esercizi 2015 e precedenti, pari ad euro 2.040.002.275,70 ((di cui euro 1.185.722.541,71 riferiti al settore sanitario).

### 6.2 Residui passivi

I residui passivi al 31/12/2016, come risultanti dalla D.G.R. n. 180/2017, ammontano ad euro 4.599.967.184,53, di cui euro 3.242.967.255,90 riferiti al settore sanitario ed euro 1.356.999.928,63 relativi ai settori diversi dalla sanità.

Invece i residui passivi al 31/12/2015, come risultanti dalla legge regionale 28 dicembre 2016, n. 15, concernente: "Rendiconto generale della Regione Lazio per l'esercizio finanziario 2015", ammontavano ad euro 6.645.661.554,59, di cui euro 4.002.391.046,74 riferiti al settore sanitario ed euro 2.643.270.507,85 relativi ai settori diversi dalla sanità.

I residui passivi al 31/12/2016, pari ad euro 4.599.967.184,53, possono essere scomposti in:

- residui passivi di nuova formazione, ossia relativi a spese impegnate nel 2016, pari ad euro 2.775.111.360,08 (di cui euro 1.838.143.068,28 riferiti al settore sanitario);
- residui passivi portati a nuovo, ossia derivanti dagli esercizi 2015 e precedenti, pari ad euro 1.824.855.824,45 (di cui euro 1.404.824.187,62 riferiti al settore sanitario).

Sulla base dei valori dei residui appena riportati e tenendo conto delle risultanze già esposte in altre parti della presente relazione, è possibile scomporre il risultato di amministrazione al 31/12/2016 (al

netto del fondo pluriennale vincolato), pari ad euro – 321.166.118,28, come somma algebrica delle gestioni ordinarie e sanità.

Come già evidenziato, il valore della giacenza di cassa al 31/12/2016, pari ad euro 567.701.417, è dato dalla somma della gestione sanità, pari ad euro 560.210.115,51, e della gestione ordinaria, pari ad euro 7.491.301,49.

Il risultato di amministrazione riferito alla gestione sanità è dato dalla giacenza di cassa della gestione sanità, pari ad euro 560.210.115,51, aumentata dei residui attivi riferiti al settore sanitario, pari ad euro 2.195.728.744,00, e diminuita dei residui passivi riferiti al settore sanitario, pari ad euro 3.242.967.255,90. Si ottiene quindi un risultato finale pari ad euro – 487.028.396,39.

Il risultato di amministrazione riferito ai settori diversi dalla sanità è dato dalla giacenza di cassa della gestione ordinaria, pari ad euro 7.491.301,49, aumentata dei residui attivi riferiti ai settori diversi dalla sanità, pari ad euro 1.515.370.905,25, e diminuita dei residui passivi riferiti ai settori diversi dalla sanità, pari ad euro 1.356.999.928,63. Si ottiene quindi un risultato finale pari ad euro 165.862.278,11.

## 7. IL QUADRO DELLE ENTRATE REGIONALI

### *7.1 Il percorso di attuazione del D.Lgs. n. 68/2011 nella Regione Lazio*

#### **Autonomia tributaria e contrasto all'evasione fiscale**

A far data dall'approvazione del decreto legislativo 6 maggio 2011, n. 68, la Regione Lazio ha attivato tutti gli strumenti necessari ai fini della valorizzazione delle nuove e più ampie forme di autonomia concesse dal Decreto, nell'ottica del consolidamento dell'assetto di finanziamento regionale.

La prima misura adottata dalla Regione Lazio in applicazione delle disposizioni del D.Lgs. n. 68/2011 è riferibile al **riversamento diretto dei proventi da recupero fiscale in materia di IRAP ed Addizionale IRPEF** (art. 4, L.R. n. 19/2011), in conformità a quanto disposto dall'art. 9, commi 1 e 2, del D.Lgs. n. 68/2011. Tale misura, nel consentire il riversamento diretto del gettito da recupero fiscale di tali fonti di entrata a beneficio del bilancio regionale, ne esclude l'interessamento nell'ambito dei meccanismi di finanziamento e perequazione in ambito sanitario disegnati dal D.Lgs. n. 56/2000 e successivamente ripresi proprio dal D.Lgs. n. 68/2011. In tal modo, tali proventi assumono la natura di vere e proprie risorse aggiuntive di competenza diretta del bilancio regionale e prive di uno specifico vincolo di destinazione. Inoltre, assicurando alle Regioni consistenti misure premiali nell'ambito di tributi (come l'IRAP e l'addizionale IRPEF) che assumono la natura di tributi regionali propri derivati, la cui gestione è affidata in via convenzionale, ai sensi dell'art. 10, comma 4 del D.Lgs. n. 68/2011, all'Agenzia delle Entrate, le Regioni possono attivare in chiave paritetica con le Agenzie fiscali misure di condivisione delle basi informative e di integrazione dei dati di fonte statale con gli archivi regionali e locali, al fine di intensificare l'azione di recupero fiscale e, conseguentemente, i benefici per il bilancio regionale.

Nella originaria formulazione del D.Lgs. n. 68/2011, la condivisione delle attività svolte dai singoli livelli di governo ai fini del contrasto dell'evasione e dell'elusione fiscale era prevista nell'ambito dell'atto di indirizzo per il conseguimento degli obiettivi di politica fiscale di cui all'articolo 59 del decreto legislativo 30 luglio 1999, n. 300, adottato dal Ministro dell'economia e delle finanze, d'intesa con le regioni e sentita la Conferenza permanente per il coordinamento della finanza pubblica. Con le modifiche introdotte dall'art. 35, comma 7, del D.L. n. 1/2012, convertito, con modificazioni, dalla legge 24 marzo 2012, n. 27, viene esclusa ogni forma di concertazione plurilivello negli indirizzi in materia di lotta all'evasione.

Inoltre, a distanza di sette anni dall'approvazione della legge delega n. 42/2009 e di cinque anni dall'approvazione del D.Lgs. n. 68/2011, non risulta ancora adottato il decreto ministeriale richiamato dall'art. 9, comma 4, del D.Lgs. n. 68/2011 sulle modalità di attribuzione alle regioni di una quota del gettito IVA riferibile al concorso delle regioni stesse nelle attività di recupero fiscale relativo al predetto tributo.

Risulta necessario, in tale contesto, definire, nel rispetto dell'unitarietà dell'azione di recupero fiscale, un quadro positivo e concreto di azioni affidate alle Regioni ai fini dell'attività di recupero fiscale ai fini IVA, che siano di natura complementare e pertanto ad integrazione delle misure già poste in essere dai soggetti istituzionali preposti all'azione di contrasto dell'evasione fiscale. Tale attività di collaborazione deve essere stabilita in modo unitario ed organico secondo un approccio *top-down*, e non affidata a forme volontarie di accordo su base territoriale. La positiva esperienza della partecipazione dei Comuni nella lotta all'evasione testimonia come l'individuazione degli ambiti di tale intervento complementare richieda come necessario presupposto l'attivazione di un percorso di confronto e condivisione che coinvolga le Regioni, il Ministero dell'Economia e delle Finanze e le Agenzie Fiscali.

I contorni dell'attività di partecipazione delle Regioni alla lotta all'evasione non devono tuttavia limitarsi alla previsione di procedure analitiche di controllo *ex post* ma devono al contempo considerare, valorizzandone i contenuti, la capacità di intervento normativo e regolamentare delle Regioni e tenere conto di tutte le procedure di verifica e controllo connesse al rilascio di autorizzazioni/concessioni, all'esecuzione di contratti, al riconoscimento di contributi e/o altri sussidi pubblici nonché all'erogazione di servizi che l'Amministrazione Regionale effettua in un ampio e variegato novero di funzioni pubbliche, in grado di stimolare e diffondere la cultura della fedeltà fiscale e agevolare la *compliance* fiscale, in linea con le strategie complessive definite dal Governo e dell'Amministrazione finanziaria. Il riassetto istituzionale degli Enti territoriali attuato dalla Legge 7 aprile 2014, n. 56, consente peraltro, in tale contesto, di definire su base territoriale accordi convenzionali tra Regioni ed i nuovi Enti di area vasta, finalizzati a prevedere attività di supporto e controllo ispettivo all'interno dell'ambito territoriale di competenza.

Per quanto attiene infine alle modalità di misurazione del concorso delle Regioni al recupero fiscale ai fini IVA, e conseguentemente ad una valutazione circa la qualità e all'efficacia delle azioni poste in essere dalle singole Amministrazioni, si evidenzia la necessità di fare ricorso ad un indicatore di *compliance* che, tenendo conto sia dell'evoluzione del ciclo economico sia delle variazioni di natura normativa che recano un impatto di natura diretta sul gettito, sia in grado di stimare la variazione del *tax gap* su base regionale. In tal modo, si potrebbe rendere evidente il collegamento tra l'efficacia delle azioni adottate dai singoli sistemi regionali e l'ammontare delle misure premiali ad essi riconosciute, stimolandoli quindi a migliorare di anno in anno la qualità e l'intensità dei propri interventi.

Nelle more dell'operatività dei meccanismi premiali di cui all'art. 9, comma 4, del D.Lgs. n. 68/2011, la Regione Lazio ha comunque avviato, nell'ambito dei percorsi di collaborazione già attivati con Agenzia delle Entrate e che trovano presupposto nelle vigenti convenzioni tra le due istituzioni (Convenzione IRAP e Convenzione di cooperazione informatica), una nuova e più sistematica attività di confronto finalizzata a verificare le informazioni in possesso della Regione Lazio, potenzialmente utili ai fini dell'attività di analisi del rischio per il contrasto all'evasione fiscale mediante attività di controllo o spinta alla *compliance* dichiarativa).



Al contempo, con l'approvazione dell'art. 3 della L.R. n. 17/2016 sono state introdotte misure tese a potenziare ed incentivare le azioni di contrasto all'evasione fiscale dei tributi regionali, attraverso la partecipazione attiva dei Comuni. In tal senso, viene esteso ai tributi regionali un modello di coinvolgimento già intrapreso per la lotta all'evasione contributiva e dei tributi erariali con l'approvazione del D.L. n. 203/2005 e s.m.i.. Il meccanismo si sostanzia nella trasmissione da parte dei Comuni alla Regione Lazio o ai soggetti incaricati della gestione dei tributi regionali, di "segnalazioni qualificate" concernenti atti, fatti e negozi che manifestino immediatamente, senza la necessità di ulteriori elaborazioni logiche, comportamenti evasivi ed elusivi da parte di soggetti passivi di tributi regionali. A fronte del contributo così fornito all'accertamento fiscale, viene riconosciuta al Comune una quota pari al sessanta per cento delle maggiori somme riscosse a titolo definitivo.

Il modello si inserisce nei principi già contenuti nella legge delega 5 maggio 2009, n. 42, che, nel definire i caratteri dell'autonomia finanziaria delle Regioni e degli Enti Territoriali, in attuazione dell'articolo 119 della Costituzione, ha inteso affermare un ruolo primario di tali soggetti istituzionali nell'azione di contrasto all'evasione fiscale, con l'obiettivo di favorire una piena e concreta responsabilizzazione degli stessi non solo nella manovrabilità delle proprie fonti di finanziamento, ma anche nel recupero delle risorse all'interno dell'ambito territoriale di riferimento. Vanno lette in questa direzione le disposizioni di cui all'articolo 2, comma 2, lettera d) e all'art. 26, con le quali si affermano rispettivamente i principi di "*coinvolgimento dei diversi livelli istituzionali nell'attività di contrasto all'evasione e all'elusione fiscale prevedendo meccanismi di carattere premiale*" e di "*reciproca integrazione delle basi informative di cui dispongono le regioni, gli enti locali e lo Stato per le attività di contrasto dell'evasione dei tributi erariali, regionali e degli enti locali, nonché di diretta collaborazione volta a fornire dati ed elementi utili ai fini dell'accertamento dei predetti tributi*".

All'esito dell'adesione del Comune, singolo o in forma associata, alla apposita convenzione con la Regione Lazio, in cui sono disciplinate le modalità attuative della collaborazione, la Regione provvederà ad elaborare con cadenza annuale, unitamente all'Agenzia delle Entrate un "Piano di indirizzo e di attività di controllo" che guidi e supporti sotto il profilo operativo, le azioni di verifica e controllo poste in essere dai singoli Comuni.

Tali azioni di *governance* si inseriscono in un più ampio e complesso quadro di misure poste in essere dalla Regione Lazio a decorrere dal 2012, e con maggiore intensità a decorrere dal 2013, ed orientato a intensificare le azioni di contrasto all'evasione fiscale.

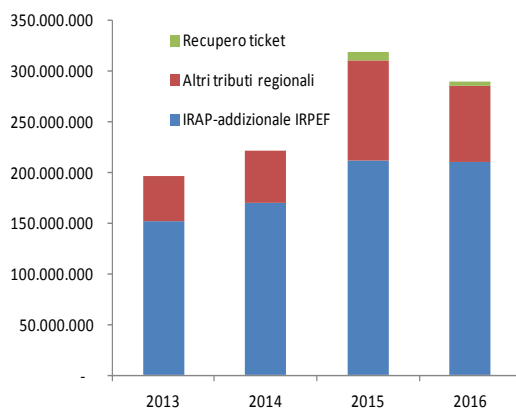
Tali misure, in particolare, hanno riguardato:

- introduzione di disposizioni normative regionali finalizzate a ridurre i comportamenti evasivi ed elusivi, con particolare riferimento alla tassa auto;
- ottimizzazione dei processi di raccordo con gli altri attori istituzionali (Agenzia delle entrate, Equitalia) interessati all'attività di recupero fiscale;

- riduzione dei tempi amministrativi per l'attivazione delle procedure di recupero fiscale;
- avvio delle procedure di controllo dell'evasione legata ai ticket farmaceutica e specialistica.

Nella *tavola n. 1*, riportata in calce, è possibile rilevare come l'attivazione di tali misure abbia consentito all'Amministrazione Regionale di incrementare, nel biennio 2015-2016, il valore degli incassi derivanti dall'attività di recupero fiscale in misura mediamente pari al 55%, rispetto al valore degli incassi riferito al 2013.

*Tavola n. 1 – incassi derivanti dall'attività di recupero fiscale regionale. Confronto anni 2013-2016. Valori in euro.*



Gettito da recupero fiscale  
incassato in media nel  
2015-2016:  
**+55 % RISPETTO AL 2013**

Il più ampio ed organico intervento normativo realizzato dalla Regione Lazio in attuazione del D.Lgs. n. 68/2011 è riferibile alla legge regionale n. 2/2013. Con tale intervento normativo si è provveduto, in primo luogo, a disporre a decorrere dal 2014 la **rideterminazione in aumento delle aliquote dell'addizionale regionale all'IRPEF** sulla base dei nuovi e più ampi spazi di flessibilità fiscale previsti dall'articolo 6 del D.Lgs. n. 68/2011. Al fine di consentire la piena compatibilità delle nuove forme di prelievo fiscale in materia di addizionale IRPEF con i vincoli di cui all'art. 6 del D.Lgs. n. 68/2011 (divieto di maggiorazione dell'addizionale IRPEF oltre lo 0,5% per le Regioni che dispongono riduzioni in materia di IRAP), con l'art. 8, comma 14, della L.R. n. 11/2012 si era, preliminarmente, provveduto a disporre la **disapplicazione di tutte le misure agevolative in materia di IRAP** di cui all'articolo 5 della legge regionale 13 dicembre 2001, n. 34, a far data dal periodo di imposta in corso al 1° gennaio 2013. L'art. 8 del D.Lgs. n. 68/2011 prevede che, a decorrere dal 1° gennaio 2013, le Regioni possano provvedere a **trasformare in tributi propri regionali in senso stretto alcuni tributi**, tra i quali l'IRESA (imposta sulle emissioni sonore degli aeromobili), l'imposta regionale sulle concessioni statali dei beni del demanio marittimo e le tasse di concessione regionali. Tale intervento di novazione normativa ha consentito alla Regione, oltre alla possibilità di ricondurre ad organicità e coerenza la normativa di riferimento, di ridefinire i caratteri dell'imposta anche in difformità dalle disposizioni stabilite dalla normativa nazionale quadro, purché l'esercizio

dell'autonomia regionale sia compatibile con i principi generali dell'ordinamento tributario di cui all'articolo 117 della Costituzione. Ai sensi degli articoli 5, 6 e 7 del D.Lgs. n. 68/2011, la Regione Lazio ha provveduto a definire, in un quadro organico e razionale, la nuova disciplina dell'IRESA, dell'imposta sul demanio marittimo e delle TCR. Tale intervento normativo ha permesso, tra l'altro, di beneficiare di nuove fonti di finanziamento.

Infine, con le disposizioni di cui all'art. 9 della L.R. n. 2/2013 sono state introdotte una serie di misure in materia di tassa automobilistica regionale, conformi al potere di disciplina del tributo richiamato all'art. 8, comma 2, del D.Lgs. n. 68/2011, finalizzate a chiarire norme nazionali di difficile lettura, che negli ultimi anni hanno comportato aggravii sotto il profilo procedimentale in capo all'Amministrazione, e a mitigare i profili di elusione ed evasione fiscale legati ad una serie di operazioni, in particolare quelle legate alla rivendita di veicoli.

### **La mancata fiscalizzazione dei trasferimenti regionali a favore di province e comuni e la contestuale introduzione del fondo di riequilibrio regionale**

Relativamente alla **fiscalizzazione dei trasferimenti regionali**, con contestuale sostituzione con compartecipazioni a tributi regionali (tassa automobilistica, addizionale regionale all'IRPEF o altri), prevista, a far data dal 1 gennaio 2013, dal D.Lgs. n. 68/2011, occorre, preliminarmente, sottolineare che il contesto normativo e finanziario che aveva ispirato l'emanazione del decreto legislativo predetto è stato in continua e contraddittoria evoluzione.

Il D.Lgs. n. 68/2011, di riforma del sistema di finanziamento delle Regioni e delle Province, intendeva, cioè, delineare una nuova struttura del fisco regionale caratterizzato da una sempre più ampia autonomia impositiva e dalla scomparsa dei trasferimenti statali. Veniva stabilita, infatti, la soppressione, a decorrere dall'anno 2013, di tutti *“i trasferimenti statali di parte corrente e, ove non finanziati tramite il ricorso all'indebitamento, in conto capitale, alle regioni a statuto ordinario aventi carattere di generalità e permanenza e destinati all'esercizio delle competenze regionali, ivi compresi quelli finalizzati all'esercizio di funzioni da parte di province e comuni”* e la loro sostituzione con una rideterminazione dell'addizionale regionale all'IRPEF

Ma, dopo il D.Lgs. n. 68/2011, ed addirittura in contemporanea, il quadro di riferimento è notevolmente cambiato e, quasi sempre, è risultato in netto contrasto con i principi ispiratori del suddetto decreto:

- le funzioni degli enti territoriali in generale e delle Province in particolare sono state interessate da un intenso processo di riordino che ha stravolto il quadro istituzionale (D.L. n. 201/2011, n. 95/2012, ecc.);
- la legge di stabilità 2013 (legge n. 228/2012), all'articolo 1, comma 301, con il parere contrario della Conferenza dei Presidenti delle Regioni ed in aperto ed evidente contraddizione con quanto stabilito dal decreto 68, ha istituito, nel bilancio dello Stato, il Fondo nazionale per il concorso

finanziario dello Stato agli oneri del trasporto pubblico locale, anche ferroviario, introducendo un nuovo trasferimento;

- già il D.L. n. 78/2010 aveva azzerato tutti i trasferimenti ex Bassanini senza alcuna sostituzione con compartecipazione ad alcun tributo erariale;

La Conferenza delle Regioni e delle Province autonome, nella seduta del 22 novembre 2012, tenendo conto del quadro legislativo che andava continuamente modificandosi e della situazione di incertezza e indeterminatezza finanziaria che questo comportava, con un apposito ordine del giorno, del 22 novembre 2012, ha ritenuto **impossibile** procedere all'applicazione dell'art. 19 del D.Lgs. n. 68/2011, almeno fino al compimento di questo complesso processo di riforma e riordino, avviato con il D.L. n. 201/2011.

La Regione Lazio, quindi, in linea con il deliberato della Conferenza delle Regioni, ed allo scopo di assumere un comportamento unitario fra le Regioni, si è uniformata all'ordine del giorno della Conferenza.

Il quadro istituzionale di riferimento, però, è andato ulteriormente a modificarsi anche successivamente:

- la c.d. legge "Delrio" (Legge n. 56 del 7 aprile 2014) ha "soppresso" le Province trasformandole in "*enti territoriali di area vasta*", ridisegnandone confini e competenze;
- le manovre di razionalizzazione e contenimento della spesa pubblica hanno continuato, poi, ad incidere, con intensità maggiore, sul comparto delle Regioni.

Lo stesso Governo, intervenendo sulla questione, a seguito di una interrogazione (n. 4-00826) riguardante la mancata risposta alla richiesta della Provincia di Alessandria di un intervento sostitutivo dello Stato *ex art. 19, comma 3, del D.Lgs. n. 68/2011* per garantire la compartecipazione delle province alla tassa automobilistica regionale, ha convenuto sulla impossibilità dell'applicazione del D.Lgs. n. 68/2011, per la parte relativa alla fiscalizzazione dei trasferimenti regionali, stante la indeterminatezza delle risorse a disposizione specificando, fra l'altro, che "***non sussistono i presupposti per l'esercizio del potere sostitutivo da parte dello Stato***".

Appare opportuno, comunque, specificare che i trasferimenti regionali (sia di parte corrente che in conto capitale) interessati dal D.Lgs. n. 68/2011 sono **solo** quelli con carattere di **continuità, generalità e permanenza**. La parte in conto capitale riguarda solo i trasferimenti non finanziati con ricorso all'indebitamento.

Per il criterio della permanenza si intendono i trasferimenti riferiti a stanziamenti di spesa "costantemente" presenti nei bilanci regionali; mentre per generalità si intendono i trasferimenti regionali riferiti alla generalità degli enti e non in favore di un numero limitato di essi.

Non sono, pertanto, da annoverare fra questi i trasferimenti aventi natura di contributi speciali, cioè quelli diretti a finanziare, congiuntamente ai finanziamenti dell'Unione Europea e ai cofinanziamenti nazionali, gli interventi finalizzati agli obiettivi di cui all'art. 119, comma 5, della Costituzione, ivi compresi quelli riferiti ad interventi di natura emergenziale e simili.

Ad ogni buon conto, pur in assenza di una cornice normativa nazionale di riferimento, con la L.R. n. 7/2014 la Regione Lazio ha introdotto, per il triennio 2014-2016, un fondo denominato: “**Fondo per il riequilibrio territoriale dei Comuni del Lazio**”, finalizzato a promuovere lo sviluppo economico, la coesione e la solidarietà sociale, rimuovere gli squilibri economici e sociali, favorire l'effettivo esercizio dei diritti della persona, o provvedere a scopi diversi dal normale esercizio delle loro funzioni, in coerenza con le disposizioni di cui all'articolo 119, comma 5, della Costituzione e al decreto legislativo 31 maggio 2011, n. 88 (Disposizioni in materia di risorse aggiuntive ed interventi speciali per la rimozione di squilibri economici e sociali, a norma dell'articolo 16 della legge 5 maggio 2009, n. 42).

Tale fondo, con una dotazione complessiva di 47,2 milioni di euro per il triennio 2014-2016, è stato erogato a favore dei Comuni che ricadono all'interno del territorio regionale secondo chiavi di riparto statistiche che tengono conto, nel rispetto dei criteri e indirizzi dati dalla L. n. 42/2009 e dai decreti delegati, dei seguenti parametri:

- a) *numero di abitanti*;
- b) *capacità fiscale*, in relazione all'obiettivo di ridurre le differenze intercomunali di reddito complessivo ai fini dell'imposta sul reddito delle persone fisiche per abitante, rispetto al reddito medio per abitante;
- c) *indicatori di fabbisogno di infrastrutture*, in coerenza con la programmazione regionale di settore, per il finanziamento della spesa in conto capitale; tali indicatori tengono conto dell'entità dei finanziamenti dell'Unione europea di carattere infrastrutturale ricevuti dagli enti locali e del vincolo di addizionalità cui questi sono soggetti;
- d) *dimensione geografica*, al fine di mitigare le diseconomie di scala nell'erogazione dei servizi pubblici nei comuni con popolazione residente inferiore a 5.000 abitanti.

## **7.2 Ulteriori profili connessi al quadro di finanza regionale. La costituzione del Fondo Nazionale Trasporti (FNT)**

Con l'approvazione dell'articolo 1, comma 301, della legge n. 228/2012 (legge di stabilità 2013), è stato definito, a decorrere dal 2013, un nuovo assetto di finanziamento del trasporto pubblico locale (TPL). In particolare, è stata prevista l'istituzione del Fondo Nazionale per il concorso finanziario dello Stato agli oneri del TPL, alimentato dalle risorse derivanti dal gettito di:

- compartecipazione regionale all'accisa sulla benzina di cui all'art. 3, c. 12, della L. n. 549/1995 (1.388 milioni di euro nel 2011);

- compartecipazione regionale all'accisa sul gasolio per autotrazione di cui all'art. 1, cc. 295-299, della L. n. 244/2007 (*1.991 milioni di euro nel 2011*);
- dalle risorse del fondo di cui agli art. 21, c. 3, del D.L. n. 98/2011 e art. 30, c. 3, del D.L. n. 201/2011 (*1.135 milioni di euro per l'anno 2013, 1.157 milioni di euro per l'anno 2014, 1,093 milioni di euro per l'anno 2015*);
- ulteriori risorse in misura pari a 465 milioni di euro per l'anno 2013, 443 milioni di euro per l'anno 2014 e 507 milioni di euro a decorrere dal 2015.

La misura dell'aliquota dell'accisa sulla benzina e sul gasolio per autotrazione destinata al finanziamento del Fondo è definita in modo tale da assicurare l'equivalenza del Fondo rispetto all'ammontare delle risorse sopra indicate. L'obiettivo che il legislatore intende realizzare, attraverso tale processo di riaccantonamento fiscale (si prevede l'abolizione della compartecipazione regionale all'accisa sul gasolio e sulla benzina per autotrazione) e di costituzione di un Fondo Unico, è quello di identificare una quota del fabbisogno di spesa regionale per l'assolvimento dei servizi di trasporto pubblico locale cui partecipa lo Stato. La norma, peraltro, detta disposizioni per la ripartizione del Fondo, prevedendo criteri di ripartizione finalizzati alla razionalizzazione e al miglioramento dell'efficienza del servizio.

Per quanto attiene all'esercizio 2016, le risorse del fondo a valere sul capitolo 1315 dello stato di previsione del Ministero delle infrastrutture e dei trasporti ammontano a 4.850 milioni di euro. La quota di accesso della Regione Lazio alle risorse del Fondo è pari all'11,67%. Le risorse complessivamente assegnate al Lazio ammontano a 574,6 milioni di euro.

### ***7.3 Le misure di politica fiscale della Regione in materia di addizionale regionale al reddito delle persone fisiche (IRPEF)***

Al fine di garantire idonea copertura finanziaria agli oneri connessi al rimborso delle anticipazioni di liquidità sottoscritte con il Ministero dell'Economia e delle Finanze in attuazione del D.L. n. 35/2013 e s.m.i., con l'approvazione della L.R. n. 2/2013 la Regione ha dovuto individuare, in conformità a quanto previsto dalla normativa nazionale di riferimento, misure "*idonee e congrue di copertura annuale del rimborso delle anticipazioni di liquidità, maggiorate degli interessi*". Tali misure si sono tradotte, in prima battuta, in un incremento dell'addizionale regionale all'IRPEF dello 0,6% a decorrere dal 2014 e di un ulteriore 1%, a decorrere dal 2015, a valere sui scaglioni di reddito successivi a 15.000 euro. Contestualmente, al fine di mitigare il più possibile l'impatto di tali misure di incremento del prelievo fiscale a valere sui contribuenti regionali, sono state attivate una serie di iniziative finalizzate al reperimento di maggiori entrate, o alla riduzione della spesa regionale.

Coerentemente con tale percorso, delineato dall'Amministrazione regionale nel Documento di Economia e Finanza Regionale 2014-2016 adottato nel dicembre 2013, con l'approvazione della L.R. n. 7/2014 la Regione ha provveduto alla costituzione di un Fondo per la riduzione strutturale della



pressione fiscale consentendo, con riferimento all'anno di imposta 2014, la disapplicazione della maggiorazione disposta dalla L.R. n. 2/2013 (incremento dell'addizionale regionale all'IRPEF dello 0,6%) per i soggetti con un reddito imponibile ai fini dell'addizionale regionale all'IRPEF non superiore a 28.000,00 euro.

Con riferimento agli anni di imposta 2015 e 2016, le disposizioni di cui, rispettivamente, alla L.R. n. 17/2014 e alla L.R. n. 17/2015, hanno previsto la disapplicazione della maggiorazione del prelievo per i soggetti con un reddito imponibile ai fini dell'addizionale regionale all'IRPEF non superiore a 35.000,00 euro. In tal modo, è stata assicurata la mancata applicazione delle misure previste dalla L.R. n. 2/2013 per circa 2,3 milioni di contribuenti interessati al prelievo dell'addizionale regionale, a fronte di una platea complessiva di circa 2,8 milioni di contribuenti.

Con riferimento agli anni di imposta 2017 e 2018, le misure contenute nella L.R. n. 17/2016 hanno assicurato una ulteriore rimodulazione del prelievo dell'addizionale regionale all'IRPEF. Il nuovo profilo impositivo realizza una riduzione del prelievo fiscale per tutti i soggetti con reddito imponibile superiore a 35.000 euro, valorizzando la natura progressiva dell'imposta sul reddito delle persone fisiche, prevedendo una maggiorazione del prelievo crescente per ciascuno degli scaglioni di reddito, come definiti dall'articolo 11 del D.P.R. n. 917/1986.

Infatti, per i contribuenti con reddito superiore a 35.000 euro viene prevista una rimodulazione progressiva, in chiave riduttiva, del prelievo fiscale che interessa il secondo (15.000-28.000 euro), il terzo (28.000-55.000 euro) ed il quarto (55.000-75.000 euro) scaglione di reddito. Per i redditi compresi tra 15.000 euro e 28.000 euro, il prelievo aggiuntivo si riduce dall'1,6% all'1,0% (portando così il prelievo complessivo, tenuto conto dell'aliquota ordinaria e della maggiorazione prevista dall'articolo 1, comma 174, della legge 30 dicembre 2004, n. 311, al 2,73%, in luogo del previgente 3,33%). Per i redditi compresi tra 28.000 euro e 55.000 euro, il prelievo aggiuntivo si riduce dall'1,6% all'1,2% (portando così il prelievo complessivo al 2,93%, in luogo del previgente 3,33%). Per i redditi compresi tra 55.000 euro e 75.000 euro, il prelievo aggiuntivo si riduce dall'1,6% all'1,5% (portando così il prelievo complessivo al 3,23%, in luogo del previgente 3,33%). Per i redditi superiori a 75.000 euro, il prelievo resta confermato al 3,33%.

Inoltre, a decorrere dal 2014 sono state introdotte misure selettive di esclusione dal prelievo aggiuntivo ai fini dell'addizionale regionale all'IRPEF per alcune categorie di soggetti passivi meritevoli di particolare tutela ed attenzione sotto il profilo fiscale: le famiglie con reddito medio e tre o più figli a carico o uno o più figli portatori di handicap, nonché i nuclei famigliari con uno o più componenti ultrasettantenni portatori di handicap.

#### ***7.4 Il quadro delle entrate libere 2016***

Nell'esercizio finanziario 2016, gli accertamenti relativi alle entrate correnti libere, ovvero le fonti di finanziamento per le quali il quadro normativo di riferimento non dispone un espresso vincolo di destinazione, ammontano a 3.282 milioni di euro.

Tale aggregato risulta composto da:

- 1) entrate tributarie diverse da quelle destinate al finanziamento del Servizio Sanitario Regionale (SSR)<sup>19</sup>, pari a 2.175 milioni di euro;
- 2) risorse del fondo per il concorso finanziario dello Stato agli oneri del trasporto pubblico locale e ferroviario (575 milioni di euro) che, pur essendo finalizzate al finanziamento delle esigenze del TPL, risultano *ope legis* finanziate nozionalmente attraverso una compartecipazione al gettito derivante dalle accise sul gasolio per autotrazione e sulla benzina e pertanto concorrono alla determinazione della base di calcolo rilevante ai fini della capacità di indebitamento delle regioni, secondo quanto previsto dall'articolo 62 del D.Lgs. n. 118/2011.
- 3) risorse derivanti dalle entrate correnti di natura extratributaria (532 milioni di euro).

Le entrate tributarie libere (si veda la *tavola n. 2*) sono costituite prevalentemente dalla tassa automobilistica regionale, dalla quota di IRAP ex fondo perequativo, dall'addizionale regionale all'imposta sul consumo di gas naturale, dalle entrate derivanti dal recupero fiscale relativo all'IRAP e all'addizionale regionale all'IRPEF, dalla manovra fiscale relativa all'addizionale regionale all'IRPEF a libera destinazione (di cui al paragrafo 7.3) nonché della quota di manovra fiscale relativa all'IRAP e all'addizionale regionale all'IRPEF di cui all'articolo 1, comma 174, della legge 30 dicembre 2004, n. 311, non utilizzata ai fini della copertura del disavanzo finanziario del SSR.

La quota residuale è assicurata dagli altri tributi regionali (imposta regionale sulla benzina per autotrazione, tributo speciale per il conferimento in discarica dei rifiuti solidi, imposta regionale sulle emissioni sonore degli aeromobili, tasse di concessione regionale, imposta regionale sul demanio marittimo) nonché sulla quota di compartecipazione regionale all'IVA a libera destinazione.

Le entrate tributarie libere accertate in via ordinaria sono pari a 1.890 milioni di euro; quelle derivanti da attività di recupero fiscale risultano invece pari a 285 milioni di euro.

Per quanto attiene alle entrate di natura diversa da quella tributaria, è utile rilevare, in tale contesto, come l'Amministrazione Regionale abbiamo posto in essere, nel corso degli ultimi anni, una serie di iniziative – di natura legislativa ma anche amministrativa – necessarie a favorire l'introito dei corrispettivi dovuti da coloro che utilizzano risorse e beni del demanio e del patrimonio regionale. Tali iniziative, oltre a salvaguardare la validità dell'azione amministrativa regionale connessa

<sup>19</sup> Le risorse destinate al finanziamento del SSR sono costituite da:

- IRAP ordinaria, al netto della quota relativa all'ex fondo perequativo di cui all'art. 3 della L. n. 549/1995 e della quota derivante dall'attività di recupero fiscale;
- addizionale IRPEF ordinaria, al netto della quota derivante dall'attività di recupero fiscale;
- compartecipazione regionale all'IVA – quota sanitaria;
- quota delle manovre fiscali relative all'IRAP e all'addizionale regionale destinate alla copertura del disavanzo finanziario del SSR.

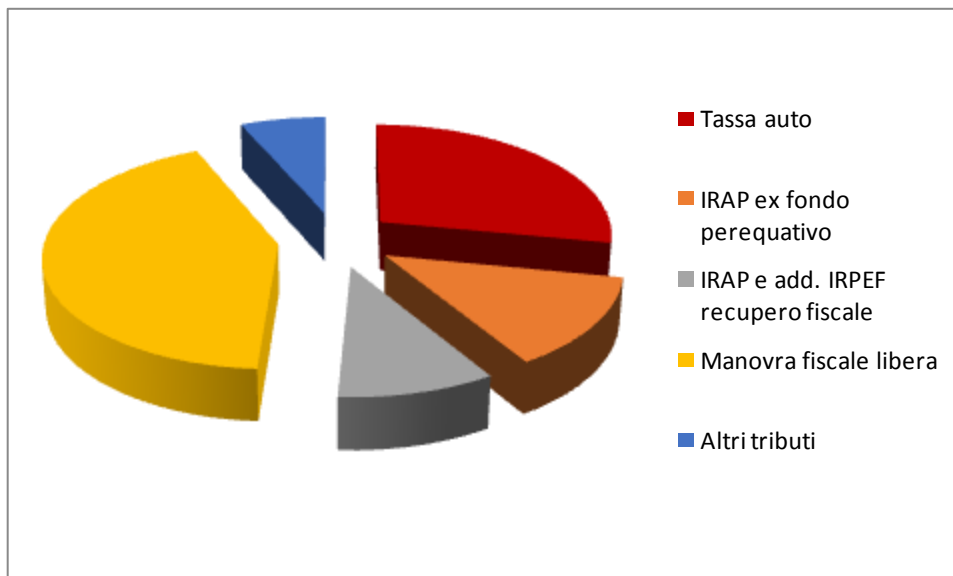


all'accertamento e al recupero delle risorse di propria competenza, sono state adottate, nell'ottica dell'equità, al fine di:

- definire un corrispettivo da riconoscere alla Regione congruo, in relazione al beneficio che il contribuente ritrae dall'utilizzo delle risorse e beni del demanio e del patrimonio regionale;
- censire, anche attraverso l'interscambio di basi informative e la definizione di nuove e più stringenti procedure amministrative, l'intera platea di soggetti che utilizzano tali risorse, al fine di poter esercitare la pretesa regionale nei confronti di tutti gli utilizzatori.

Tali iniziative hanno determinato, nel corso degli ultimi anni, esiti positivi in termini di recupero delle risorse. Nel 2016, il valore dei corrispettivi di natura extratributaria connessi all'utilizzo delle risorse e beni del demanio e del patrimonio regionale accertati è risultato pari a 27,9 milioni di euro, in crescita del 93% rispetto al valore accertato nel 2012.

*Tavola n. 2 – composizione delle entrate tributarie libere per natura delle fonti di finanziamento*



### ***7.5 I margini di flessibilità fiscale regionale nell'ottica della salvaguardia strutturale degli equilibri di bilancio***

Con l'introduzione della disciplina connessa al cd. "pareggio di bilancio" di cui alla L. n. 190/2014 e s.m.i., il tema del reperimento delle risorse necessarie a garantire integrale copertura agli interventi di spesa ha assunto un ruolo centrale nelle attività di programmazione finanziaria e di gestione degli equilibri di bilancio regionale.

Risulta, in tale contesto, di primaria rilevanza poter disporre di un quadro di entrata congruo, certo e suscettibile di una correlazione positiva con lo scenario economico e produttivo di riferimento, in grado di poter favorire una programmazione degli interventi di spesa razionale ed organica.

Proprio in tale contesto, la legge delega n. 42/2009, recante attuazione della delega costituzionale in materia di federalismo fiscale, ed i relativi decreti legislativi delegati (in particolare il D.Lgs. n. 68/2011) avevano posto una forte attenzione sul processo di costruzione di un assetto di finanziamento delle Regioni volto a riconoscere e valorizzare, nel rispetto dei principi costituzionali di coordinamento della finanza pubblica e di razionalità del sistema tributario nel suo complesso, adeguati profili di manovrabilità delle entrate fiscali.

Il percorso di risanamento dei conti pubblici nazionali posto in essere a decorrere dal 2011 - resosi necessario per effetto del deterioramento dei conti pubblici determinato dalla crisi economia e finanziaria originatasi a metà del 2007 nel mercato statunitense dei mutui *subprime* e acuita a partire dal settembre 2008, con rilevanti ricadute per l'economia nazionale e, più in generale, di quella continentale – ha imposto al Governo nazionale un ineludibile percorso di riaccostamento finanziario, che ha portato al centro dell'agenda e del confronto interistituzionale importanti processi connessi al contenimento e alla razionalizzazione della spesa pubblica, con un rilevante contributo richiesto anche al comparto delle Amministrazioni regionali in termini di concorso agli obiettivi complessivi di finanza pubblica. In tale contesto, alcuni importanti temi in ambito di autonomia di entrata regionale che la legge delega n. 42/2009 demandava a successivi provvedimenti attuativi non hanno trovato definizione, lasciando così alle Regioni un quadro di finanziamento che oggi risente dei profili di erosione fiscale di alcuni tributi, principalmente connessi alle iniziative di politica fiscale nazionale.

Si fa riferimento in tale contesto, in particolare, alla costante ricerca di forme di imposizione unica sostitutiva nell'ottica della semplificazione dell'adempimento fiscale posto a carico del contribuente, che determinano una erosione della base imponibile di IRAP e addizionale IRPEF, nonché agli interventi connessi alla riduzione del cuneo fiscale rilevante ai fini IRAP, che hanno determinato significative ricadute negative sulla quota di gettito riferibile alle manovre fiscali regionali. L'articolo 11 del D.Lgs. n. 68/2011, in coerenza con quanto previsto dall'articolo 17 della L. n. 196/2009, riconosce alle Regioni il diritto all'integrale compensazione, in termini finanziari, delle minori risorse derivanti da interventi normativi statali a valere sulla base imponibile dei tributi regionali. Nella realtà applicativa, solo una quota pari al 75% del minore gettito delle manovre fiscali IRAP connesso all'introduzione delle misure di riduzione del cuneo fiscale di cui alla L. n. 190/2014 è riconosciuta alle Regioni attraverso le misure compensative di cui all'art. 8, comma 13-duodecies del D.L. n. 78/2015, convertito nella L. n. 125/2015. Per quanto attiene all'addizionale regionale all'IRPEF, a fronte dell'erosione della base imponibile connessa all'introduzione di numerose forme di prelievo sostitutivo per talune categorie di contribuenti, non opera alcuna forma di compensazione.

In tale contesto, le disposizioni di cui alla L. n. 232/2016, che hanno esteso anche all'esercizio 2017 la sospensione dell'efficacia delle misure di aggravio fiscale regionale rispetto al livello di pressione fiscale previgente, precludono ogni forma di esercizio della leva fiscale regionale, irrigidendo

ulteriormente gli spazi di flessibilità fiscale regionale. Risulta, quindi, necessario, alla luce degli innumerevoli gradi di rigidità dell'attuale quadro di finanziamento delle Regioni, incentivare e massimizzare i profili di efficienza ed efficacia nella gestione dei tributi regionali, con l'obiettivo di ottenere importanti risultati in termini di incentivazione all'adempimento spontaneo del contribuente, sulla scia dei nuovi obiettivi di *compliance* perseguiti a livello nazionale; al contempo, risulta altresì prioritario coltivare, come richiamato nel paragrafo 7.2, un nuovo e più sistematico ruolo della Regione nell'azione complessiva di contrasto all'evasione ed elusione fiscale.

Fermo restando l'applicazione, a legislazione vigente, delle disposizioni che sospendono l'efficacia delle misure fiscali regionali che recano un aumento del prelievo fiscale, nella *tavola n. 3*, riportata in calce, sono rappresentati gli spazi potenziali di flessibilità fiscale della Regione, ovvero l'indicazione dell'ammontare aggiuntivo di risorse di cui potrebbe disporre la Regione attivando la leva fiscale nella misura massima consentita dalla legislazione di riferimento. Tale aggregato comprende:

- il gettito potenzialmente ritraibile attraverso l'integrale definanziamento del Fondo per la riduzione strutturale della pressione fiscale e la nuova applicazione delle disposizioni di maggiorazione dell'addizionale IRPEF nella misura massima prevista dall'art. 6 del D.Lgs. n. 68/2011;
- le maggiori risorse svincolabili in favore del Bilancio regionale, una volta conseguito l'equilibrio di bilancio del Servizio Sanitario Regionale (SSR) senza dover ricorrere alle ulteriori fonti di finanziamento di cui all'articolo 1, comma 174, della legge n. 311/2004 e s.m.i.;
- le maggiori risorse derivanti dall'incremento del 10% delle tariffe della tassa automobilistica regionale;
- le maggiori entrate derivanti dalla prosecuzione delle attività di manutenzione della base imponibile della tassa auto;
- le risorse derivanti dall'attuazione delle disposizioni di cui all'art. 9, comma 4 del D.Lgs. n. 68/2011, in materia di concorso regionale al gettito dell'IVA da recupero fiscale;
- il maggior gettito derivante dalla maggiorazione dell'IRBA, in virtù delle disposizioni di cui all'articolo 5, comma 5-quater, della legge 24 febbraio 1992, n. 225.

Gli spazi di flessibilità fiscale a disposizione della Regione sono quantificabili in 807 milioni di euro.



Tavola 3 – margini di flessibilità fiscale regionale (valori in milioni di euro)

Tributi € mln	Margini di flessibilità	Flessibilità fiscale residua
Addizionale IRPEF	- max +2,1% (dal 2015)	323
Svincolo manovra fiscale connesso a conseguimento pareggio di bilancio sanità		163
Tassa auto	+10% annuo	55
Tassa auto - emersione base imponibile		100
Attuazione art. 4 Dlgs 68/2011 concorso gettito iva da recupero fiscale		120
Maggiorazione IRBA connessa a copertura finanziaria investimenti connessi ad eventi calamitosi	+ 5 centesimi per litro	46
<b>Totale</b>		<b>807</b>

## 8. IL PAREGGIO DI BILANCIO ED I PATTI DI SOLIDARIETA' REGIONALI

### 8.1. Il pareggio di bilancio 2016

Nelle more della piena attuazione dell'articolo 9, della legge 24 dicembre 2012, n. 243, recante: "Disposizioni per l'attuazione del principio del pareggio di bilancio ai sensi dell'articolo 81, sesto comma, della Costituzione" e successive modifiche, per l'anno 2016 le regole per il raggiungimento degli equilibri di finanza pubblica sono stabilite dall'art. 1, commi da 707 a 734, della legge 28 dicembre 2015, n. 208 (legge di stabilità 2016). In particolare, l'articolo 1, commi 710, 711, 712 e 712-bis, della legge n. 208/2015, prevede che:

*"710. Ai fini del concorso al contenimento dei saldi di finanza pubblica, gli enti di cui al comma 709 devono conseguire un saldo non negativo, in termini di competenza, tra le entrate finali e le spese finali, come eventualmente modificato ai sensi dei commi 728, 730, 731 e 732.*

*711. Ai fini dell'applicazione del comma 710, le entrate finali sono quelle ascrivibili ai titoli 1, 2, 3, 4 e 5 dello schema di bilancio previsto dal decreto legislativo 23 giugno 2011, n. 118, e le spese finali sono quelle ascrivibili ai titoli 1, 2 e 3 del medesimo schema di bilancio. Limitatamente all'anno 2016, nelle entrate e nelle spese finali in termini di competenza è considerato il fondo pluriennale vincolato, di entrata e di spesa, al netto della quota riveniente dal ricorso all'indebitamento.*

*712. A decorrere dall'anno 2016, al bilancio di previsione è allegato un prospetto obbligatorio contenente le previsioni di competenza triennali rilevanti in sede di rendiconto ai fini della verifica del rispetto del saldo di cui al comma 710, come declinato al comma 711. A tal fine, il prospetto allegato al bilancio di previsione non considera gli stanziamenti del fondo crediti di dubbia esigibilità e dei fondi spese e rischi futuri concernenti accantonamenti destinati a confluire nel risultato di amministrazione. Il prospetto concernente il rispetto del predetto saldo è definito secondo le modalità previste dall'articolo 11, comma 11, del decreto legislativo 23 giugno 2011, n. 118. Con riferimento all'esercizio 2016, il prospetto è allegato al bilancio di previsione già approvato mediante delibera di variazione del bilancio approvata dal Consiglio entro sessanta giorni dalla data di entrata in vigore del decreto di cui all'articolo 11, comma 11, del decreto legislativo 23 giugno 2011, n. 118.*

*712-bis. Per l'anno 2016 le regioni, le province autonome, le città metropolitane e le province conseguono il saldo di cui al comma 710 solo in sede di rendiconto e non sono tenute all'adempimento di cui al comma 712".*

Pertanto, per l'anno 2016 il rispetto degli equilibri di finanza pubblica è raggiunto mediante il conseguimento, in sede di rendiconto, di un unico saldo non negativo in termini di competenza, dato dalla differenza tra entrate finali e spese finali. Precisamente, il saldo di competenza di cui trattasi è dato dal differenziale tra le entrate dei primi cinque titoli (entrate finali), detratta la spesa corrente, la spesa in conto capitale e le spese per incremento delle attività finanziarie (ossia la spesa finale costituita dai primi tre titoli della uscite).

Ai fini del monitoraggio e della certificazione finale del pareggio di bilancio 2016, l'art. 1, commi 719 e 720, della legge n. 208/2015, prevede che:

*“719. Per il monitoraggio degli adempimenti relativi a quanto disposto dai commi da 707 a 734 e per l'acquisizione di elementi informativi utili per la finanza pubblica, gli enti di cui al comma 709 trasmettono al Ministero dell'economia e delle finanze - Dipartimento della Ragioneria generale dello Stato le informazioni riguardanti le risultanze del saldo di cui al comma 710, con tempi e modalità definiti con decreti del predetto Ministero sentite, rispettivamente, la Conferenza Stato-città ed autonomie locali e la Conferenza permanente per i rapporti tra lo Stato, le regioni e le province autonome di Trento e di Bolzano.*

*720. Ai fini della verifica del rispetto dell'obiettivo di saldo, ciascun ente è tenuto a inviare, utilizzando il sistema web appositamente previsto nel sito <<http://pareggiobilancioentiterritoriali.tesoro.it>>, entro il termine perentorio del 31 marzo di ciascun anno, al Ministero dell'economia e delle finanze - Dipartimento della Ragioneria generale dello Stato una certificazione dei risultati conseguiti, firmata digitalmente, ai sensi dell'articolo 24 del codice di cui al decreto legislativo 7 marzo 2005, n. 82, dal rappresentante legale, dal responsabile del servizio finanziario e dall'organo di revisione economico-finanziaria, ove previsto, secondo un prospetto e con le modalità definiti dai decreti di cui al comma 719. La trasmissione per via telematica della certificazione ha valore giuridico ai sensi dell'articolo 45, comma 1, del codice di cui al decreto legislativo 7 marzo 2005, n. 82. La mancata trasmissione della certificazione entro il termine perentorio del 31 marzo costituisce inadempimento all'obbligo del pareggio di bilancio. Nel caso in cui la certificazione, sebbene in ritardo, sia trasmessa entro trenta giorni dal termine stabilito per l'approvazione del rendiconto della gestione e attestati il conseguimento dell'obiettivo di saldo di cui al comma 710, si applicano le sole disposizioni di cui al comma 723, lettera e)”.*

Il Decreto del Ministero dell'Economia e delle Finanze previsto dal citato art. 1, comma 719, della legge n. 208/2015, è stato approvato il 4 luglio 2016 ed ha fissato tempi e modalità per il monitoraggio e la certificazione finale del pareggio di bilancio per l'anno 2016. In attuazione al predetto D.M., durante l'esercizio finanziario 2016 sono stati trasmessi, tramite il sito *web* appositamente predisposto, i monitoraggi trimestrali entro i termini previsti.

Dalle risultanze del monitoraggio al 4° trimestre 2016, nonché dalla successiva certificazione finale trasmessa entro il 31 marzo 2017, secondo le disposizioni dell'art. 1, comma 720, della legge n. 208/2015, risulta che la Regione Lazio ha rispettato il pareggio di bilancio per l'esercizio finanziario 2016, avendo conseguito un saldo positivo di competenza tra entrate finali e spese finali pari a 94.747 migliaia di euro. In particolare, si rappresenta che il margine di rispetto del pareggio di bilancio per l'anno 2016, pari a 94.747 migliaia di euro, è inferiore all'1% delle entrate finali che, come si evince dal seguente prospetto di monitoraggio al 4° trimestre 2016, sono complessivamente pari a 15.583.508 migliaia di euro. A tal proposito, si rileva che l'art. 9, comma 4, della legge n. 243/2012 e successive modifiche, prevede che *“con legge dello Stato sono definiti i premi e le sanzioni da applicare alle regioni, ai comuni, alle province, alle città metropolitane e alle province autonome di Trento e di Bolzano, in attuazione delle disposizioni di cui al presente articolo. La legge di cui al*



periodo precedente si attiene ai seguenti principi: a) proporzionalità fra premi e sanzioni; b) proporzionalità fra sanzioni e violazioni; c) destinazione dei proventi delle sanzioni a favore dei premi agli enti del medesimo comparto che hanno rispettato i propri obiettivi”. Conseguentemente, in attuazione delle disposizioni di cui al precedente art. 9, comma 4, della legge n. 243/2012 e successive modifiche, l’art. 1, comma 479, lettera c), della legge 11 dicembre 2016, n. 232 (legge di stabilità 2017), prevede che “per le regioni e le città metropolitane che rispettano il saldo di cui al comma 466, lasciando spazi finanziari inutilizzati inferiori all’1 per cento degli accertamenti delle entrate finali dell’esercizio nel quale è rispettato il medesimo saldo, nell’anno successivo la spesa per rapporti di lavoro flessibile di cui all’articolo 9, comma 28, del decreto-legge 31 maggio 2010, n. 78, convertito, con modificazioni, dalla legge 30 luglio 2010, n. 122, può essere innalzata del 10 per cento della spesa sostenibile ai sensi del predetto comma 28”.

Si riportano, di seguito, il prospetto del monitoraggio al 4° trimestre 2016 ed il prospetto relativo alla certificazione finale del pareggio di bilancio per l’esercizio finanziario 2016 (figure nn. 1 e 2).

Figura n. 1 – Prospetto del monitoraggio al 4° trimestre 2016

Allegato A - Modello ISF/16

SALDO DI BILANCIO 2016 (Art. 1, comma 710 e seguenti, della legge n. 208/2015) REGIONI E PROVINCE AUTONOME DI TRENTO E DI BOLZANO MONITORAGGIO DELLE RISULTANZE DEL PAREGGIO DI BILANCIO PER L'ANNO 2016			
REGIONE REGIONE LAZIO			
(importi in migliaia di euro)			
EQUILIBRIO ENTRATE FINALI - SPESE FINALI (ART. 1, comma 711, Legge di stabilità 2016)	PREVISIONI DI COMPETENZA 2016	ACCERTAMENTI/IMPEGNI A TUTTO IL 31 Dicembre 2016	CASSA A TUTTO IL 2016 (facoltativo)(6)
A) Fondo pluriennale vincolato di entrata per spese correnti (1)	153.413	153.413	0
B) Fondo pluriennale vincolato di entrata in conto capitale al netto delle quote finanziate da debito (1)	206.911	206.911	0
B/bis) Fondo pluriennale vincolato di entrata per partite finanziarie (1)	0	0	0
C) Titolo 1 - Entrate correnti di natura tributaria, contributiva e perequativa	14.130.281	13.824.702	14.418.140
D1) Titolo 2 - Trasferimenti correnti	1.103.848	953.520	922.884
D2) Contributo di cui all'art. 1, comma 683, legge di stabilità 2016	78.202	78.202	78.202
D3) Accertamenti per compartecipazione IVA effettuati a titolo di sistemazione contabile in applicazione dell'art. 1, c. 530, L. 232/2016	0	0	0
D) Titolo 2 - Trasferimenti correnti validi ai fini dei saldi finanzia pubblica (D=D1-D2-D3)	1.085.646	875.318	844.682
E) Titolo 3 - Entrate extratributarie	523.891	531.064	383.548
F) Titolo 4 - Entrate in c/capitale	515.944	289.872	293.100
G) Titolo 5 - Entrate da riduzione di attività finanziarie	163.561	61.952	59.148



<b>H) ENTRATE FINALI (H=C+D+E+F+G)</b>	16.428.323	15.583.508	16.002.633
I1) Titolo 1 - Spese correnti al netto del fondo pluriennale vincolato	15.482.982	14.402.995	16.143.203
I2) Fondo pluriennale vincolato di parte corrente	232.052	232.052	0
I3) Fondo crediti di dubbia esigibilità di parte corrente (2)	16.153	0	0
I4) Fondo contenzioso (destinato a confluire nel risultato di amministrazione)	0	0	0
I5) Altri accantonamenti (destinati a confluire nel risultato di amministrazione) (3)	371.685	0	0
I6) Impegni del perimetro sanitario del bilancio finanziati dagli utilizzi del risultato di amministrazione relativo alla gestione sanitaria formatosi nell'esercizio 2015 (art. 1, c. 712-ter, legge stabilità 2016)	32.216	32.216	14.032
I7) impegni effettuati in funzione dell'acquisizione, nel 2016, delle anticipazioni di liquidità di cui all'articolo 3, comma 1, lettera a), del decreto-legge 8 aprile 2013, n. 35	0	0	0
<b>I) Titolo 1 - Spese correnti valide ai fini dei saldi di finanza pubblica (I=I1+I2-I3-I4-I5-I6-I7)</b>	15.204.980	14.662.831	16.129.171
L1) Titolo 2 - Spese in c/ capitale al netto del fondo pluriennale vincolato	1.313.038	547.974	923.839
L2) Fondo pluriennale vincolato in c/capitale al netto della quota finanziata da debito (1)	472.760	472.760	0
L3) Fondo crediti di dubbia esigibilità in c/capitale (2)	0	0	0
L4) Altri accantonamenti (destinati a confluire nel risultato di amministrazione) (3)	159.660	0	0
<b>L) Titolo 2 - Spese in c/capitale valide ai fini dei saldi di finanza pubblica (L=L1+L2-L3-L4)</b>	1.626.138	1.020.734	923.839
M) Titolo 3 - Spese per incremento di attività finanziaria	23.250	21.359	22.143
<b>N) SPESE FINALI (N=I+L+M)</b>	16.944.308	15.704.924	17.075.153
J) Saldo anticipazione finanziamento sanità (anticip. sanità concessa - le relative regolazioni contabili per i rimborsi anticipazione sanità effettuate nell'anno) (solo ai fini saldo di cassa)	0	0	0
<b>O) SALDO TRA ENTRATE E SPESE FINALI VALIDE AI FINI DEI SALDI DI FINANZA PUBBLICA (O=A+B+B/bis+H-N+J)</b>	-155.721	238.908	-1.072.520
P) Spazi finanziari ceduti agli enti locali (art. 1, comma 728, L. n. 208/2015) (4)	0	0	0
<b>Q) SALDO TRA ENTRATE E SPESE FINALI NETTO (Q=O-P) (5)</b>	-155.721	238.908	-1.072.520
<b>R) OBIETTIVO DI SALDO DI CUI ALL'INTESA DELL'11 FEBBRAIO 2016</b>	144.161	144.161	0
<b>S) DIFFERENZA TRA IL SALDO TRA ENTRATE E SPESE FINALI NETTO E OBIETTIVO (S=Q-R)</b>	-299.882	94.747	-1.072.520



Sezione 3-INFORMAZIONI AGGIUNTIVE	Previsioni annuali aggiornate		
	2016	2017	2018
1) Fondo pluriennale di entrata di parte corrente	153.413	232.052	2.512
2) Fondo pluriennale di entrata in c/capitale	243.342	480.082	4.000
3) Quota del Fondo pluriennale di entrata in c/capitale finanziata da debito	36.431	0	0
4) Fondo pluriennale di spesa di parte corrente	232.052	2.512	0
5) Fondo pluriennale di spesa in c/capitale	480.082	4.000	0
6) Quota del Fondo pluriennale di spesa in c/capitale finanziata da debito	17.222	0	0
7) Fondo crediti di dubbia esigibilità di parte corrente iscritto nella spesa del bilancio di previsione	16.153	16.286	11.816
8) Fondo crediti di dubbia esigibilità di parte corrente di cui al punto 7) determinato in assenza di gradualità	0	0	0
9) Fondo crediti di dubbia esigibilità in c/capitale iscritto nella spesa del bilancio di previsione	0	0	0
10) Fondo crediti di dubbia esigibilità in c/capitale di cui al punto 9) determinato in assenza di gradualità	0	0	0
	<b>2015</b>		
11) Risultato di amministrazione al 31 dicembre 2015 (indicare il disavanzo con il segno "-")	-2.028.013		
12) Parte accantonata del risultato di amministrazione al 31 dicembre 2015	8.272.333		
13) Parte vincolata del risultato di amministrazione al 31 dicembre 2015	567.194		
14) Parte del risultato di amministrazione al 31 dicembre 2015 destinata agli investimenti	0		
15) Parte libera del risultato di amministrazione al 31 dicembre 2015/Disavanzo di amministrazione al 31 dicembre 2015 da ripianare (indicare il disavanzo con il segno "-")	-10.867.539		

**Note**

1) Indicare lo stanziamento aggiornato sia nella colonna delle previsioni che in quella dei risultati. Nel monitoraggio al 31 dicembre indicare l'importo di preconsuntivo.

2) Compilare solo la voce di preventivo indicando il fondo crediti di dubbia esigibilità al netto dell'eventuale quota finanziata dall'avanzo

3) Compilare solo la voce a preventivo. I fondi di riserva e i fondi speciali non sono destinati a confluire nel risultato di amministrazione

4) Nella voce di preventivo indicare gli spazi che si prevede di cedere.

5) L'equilibrio finale (comprensivo degli effetti del patto regionale) deve essere positivo o pari a 0

Figura n. 2 – Prospetto relativo alla certificazione finale del pareggio di bilancio per l'esercizio finanziario 2016

Allegato B - Modello 2C/16			
Saldo di bilancio 2016 (Art. 1, comma 710 e seguenti, della legge n. 208/ 2015)			
PROSPETTO per la CERTIFICAZIONE della verifica del rispetto degli obiettivi di saldo 2016			
da trasmettere entro il termine perentorio del 31 marzo 2017			
REGIONE LAZIO			
VISTI i risultati della gestione di competenza finanziaria dell'esercizio 2016;			
VISTE le informazioni sul monitoraggio degli equilibri tra entrate e spese finali 2016 trasmesse da questo Ente all'apposito sito web			
SI CERTIFICANO LE SEGUENTI RISULTANZE:			
<i>Importi in migliaia di euro</i>			
RISULTATI 2016		dati di competenza finanziaria	dati di cassa (facoltativo)
O	SALDO TRA ENTRATE E SPESE FINALI VALIDE AI FINI DEI SALDI DI FINANZA PUBBLICA	238.008	-1.072.520
P	SPAZI FINANZIARI CEDUTI AGLI ENTI LOCALI (art. 1, comma 728, Legge di stabilità 2016 )	0	0
Q	SALDO TRA ENTRATE E SPESE FINALI NETTO (Q=O-P)	238.008	-1.072.520
R	OBIETTIVO DI SALDO DI CUI ALL'INTESA DELL'11 FEBBRAIO 2016	144.161	0
S	DIFFERENZA TRA IL SALDO TRA ENTRATE E SPESE FINALI NETTE E OBIETTIVO (S=Q-R)	94.747	-1.072.520

Sulla base delle predette risultanze si certifica che :

- è stato conseguito il saldo di competenza finanziaria tra entrate finali e spese finali di cui all'Intesa sancita l'11 febbraio 2016 in Conferenza Stato Regioni (S è pari a 0 o positivo)*
- non è stato conseguito il saldo di competenza finanziaria tra entrate finali e spese finali di cui all'Intesa sancita l'11 febbraio 2016 in Conferenza Stato Regioni (S è negativo) (\*)*
- è stato conseguito il saldo di cassa tra entrate finali e spese finali di cui all'articolo 1, comma 710-bis, della legge 28 dicembre 2015, n. 208 (S è pari a 0 o positivo - facoltativo)*

DATA 28/03/2017

IL PRESIDENTE

IL RESPONSABILE DEL SERVIZIO FINANZIARIO

Organo Revisione (1)

Organo Revisione (2)

Organo Revisione (3)

(\*) Alle regioni Friuli Venezia Giulia, Valle d'Aosta, Trentino-Alto Adige e alle province autonome di Trento e di Bolzano non si applicano le sanzioni di cui all'articolo 1, comma 723, della legge n. 208 del 2015.

Per quanto concerne la normativa in materia di pareggio di bilancio per l'anno 2017 e successivi, si rappresenta che l'art. 9 della legge n. 243/2012, è stato significativamente modificato dalla legge 12

agosto 2016, n. 164, recante: “Modifiche alla legge 24 dicembre 2012, n. 243, in materia di equilibrio dei bilanci delle regioni e degli enti locali”. Infatti, prima delle modifiche apportate con la legge n. 164/2016, l’art. 9 della legge n. 243/2012 prevedeva che il raggiungimento degli obiettivi di finanza pubblica delle regioni dovesse essere conseguito, sia in sede di preventivo, che in sede di rendiconto, attraverso il raggiungimento di un valore non negativo di ciascuno dei seguenti quattro saldi:

- a) **saldo corrente**, sia di competenza che di cassa, dato dal differenziale tra le entrate dei primi 3 titoli al netto della spesa corrente e del rimborso prestiti;
- b) **saldo entrate finali/spese finali**, sia di competenza che di cassa, dato dal differenziale tra le entrate dei primi 5 titoli (entrate finali), detratta la spesa corrente, la spesa in conto capitale e le spese per incremento delle attività finanziarie (ossia la spesa finale costituita dai primi tre titoli della uscite).

La citata modifica all’art. 9 della legge n. 243/2012, introdotta dalla legge n. 164/2016, prevede che il raggiungimento degli obiettivi di finanza pubblica avvenga attraverso il conseguimento di un unico saldo non negativo di competenza tra entrate finali e spese finali, sia in sede di preventivo che di rendiconto. Pertanto, risulta notevolmente semplificato il regime di controllo dei vincoli di finanza pubblica, in quanto in luogo dei quattro saldi previsti in origine, occorre monitorare solo un unico saldo, come, tra l’altro, è già avvenuto per l’esercizio finanziario 2016 ai sensi delle disposizioni della legge n. 208/2015, nelle more dell’entrata in vigore dell’art. 9, della legge n. 243/2012 e successive modifiche.

L’art. 1, commi da 463 a 484, della legge n. 232/2016, che detta regole in materia concorso delle regioni, delle province autonome di Trento e Bolzano, delle città metropolitane, delle province e dei comuni ai fini del raggiungimento degli obiettivi di finanza pubblica, prevede l’entrata in vigore a decorrere dal 2017 delle disposizioni dell’art. 9 della legge n. 243/2012 e successive modifiche. Pertanto, per l’anno 2017, le regioni devono conseguire, sia in sede preventiva, che di rendiconto, un saldo non negativo in termini di competenza dato dalla differenza tra entrate finali e spese finali.

In conclusione, il pareggio di bilancio per l’anno 2017 avviene attraverso il raggiungimento di un unico saldo non negativo di competenza dato tra entrate finali e spese finali, come già avvenuto per l’anno 2016, con l’unica differenza che tale saldo deve essere conseguito non solo in sede di rendiconto, ma anche in sede di preventivo.

Ai fini della verifica a preventivo del pareggio di bilancio 2017, le regioni allegano al bilancio di previsione il prospetto dimostrativo del rispetto del saldo secondo lo schema previsto dall’allegato n. 9 al D.Lgs. n. 118/2011 e successive modifiche. Infatti, l’art.1, comma 468, della legge n. 232/2016, prevede che *“al fine di garantire l’equilibrio di cui al comma 466 del presente articolo, nella fase di previsione, in attuazione del comma 1 dell’articolo 9 della legge 24 dicembre 2012, n. 243, al bilancio di previsione è allegato il prospetto dimostrativo del rispetto del saldo di cui al citato comma 466, previsto nell’allegato n. 9 del decreto legislativo 23 giugno 2011, n. 118, vigente alla data dell’approvazione di tale documento contabile. A tal fine, il prospetto allegato al bilancio di previsione non considera gli stanziamenti non finanziati dall’avanzo di amministrazione del fondo*

*crediti di dubbia esigibilità e dei fondi spese e rischi futuri concernenti accantonamenti destinati a confluire nel risultato di amministrazione”.*

## **8.2 I patti di solidarietà regionale**

L'art. 1, commi da 728 a 731, della legge n. 208/2015, conferma la disciplina previgente in materia di patti regionalizzati di solidarietà introdotti dal legislatore al fine di favorire gli investimenti degli enti locali attraverso meccanismi di flessibilità orizzontale e verticale a livello regionale che consentono la redistribuzione di spazi finanziari. Con l'attuazione di questi strumenti, *“le regioni possono autorizzare gli enti locali del proprio territorio a peggiorare il loro saldo allo scopo di favorire un aumento degli impegni di spesa in conto capitale fermo restando l'obiettivo complessivo a livello regionale mediante un contestuale miglioramento, di pari importo, del medesimo saldo dei restanti enti locali del territorio regionale e della regione stessa”.*

In particolare, per l'anno 2016, la procedura per l'attuazione del patto regionalizzato è stata articolata in due tempi al fine di consentire il massimo utilizzo delle capacità finanziarie degli enti. Ai sensi del comma 730 dell'art. 1 della legge n. 208/2015, infatti, *“gli enti locali possono comunicare all'ANCI, all'UPI, alle regioni e alle Province autonome, entro il 15 aprile ed entro il 15 settembre, gli spazi finanziari di cui necessitano per effettuare esclusivamente impegni di spesa in conto capitale ovvero gli spazi finanziari che sono disposti a cedere”.* A seguito di tali comunicazioni, le regioni e le Province autonome, *“entro i termini perentori del 30 aprile e del 30 settembre, comunicano agli enti locali interessati i saldi obiettivo rideterminati e al Ministero dell'economia e delle finanze, con riferimento a ciascun ente locale e alla stessa regione o Provincia autonoma, gli elementi informativi occorrenti per la verifica del mantenimento dell'equilibrio dei saldi di finanza pubblica”.*

Il procedimento avviato dalla Regione Lazio, organizzato in varie fasi (incontro con le Associazioni rappresentative delle Autonomie Locali, alle quali è stata presentata la proposta di articolato per l'attuazione del patto regionalizzato con flessibilità orizzontale – II scadenza; approvazione della proposta da parte del Consiglio delle autonomie locali), si è concluso con l'adozione della deliberazione di Giunta regionale 27 settembre 2016, n. 552, concernente: *“Patto regionalizzato orizzontale 2016 - Adozione dell'articolato per l'attuazione del patto regionalizzato orizzontale 2016 e approvazione delle variazioni degli obiettivi programmatici relativi all'esercizio finanziario 2016 degli enti locali del Lazio”.*

Gli spazi finanziari ceduti dagli enti locali ammontano ad euro 1.740.000,00, mentre quelli complessivamente richiesti dai comuni e dalle province sono pari ad euro 81.515.000,00. Tenuto conto di quanto disposto dall'“Articolato per l'attuazione del patto di stabilità regionale con flessibilità orizzontale 2016”, si è proceduto a ripartire gli spazi complessivamente ceduti in proporzione alle richieste dei soli comuni con popolazione fino a 15.000 abitanti, consentendo di soddisfare le richieste in misura pari al 20,54%.



Infine, come previsto dalla normativa in materia, sono stati comunicati al Ministero dell'Economia e delle Finanze - Dipartimento della Ragioneria generale dello Stato e a ciascun ente interessato, gli elementi informativi per la verifica del mantenimento degli equilibri dei saldi di finanza pubblica.

## 9. INDEBITAMENTO E STRUMENTI FINANZIARI DERIVATI

### 9.1 Il debito al 31.12.2016

Al 31 dicembre 2016, il **portafoglio di debito complessivo**, ammonta complessivamente a 21.473,3 milioni di euro, di cui:

- 11.011,5 milioni di euro relativi al debito proprio della Regione;
- 89,0 milioni di euro relativi al debito a carico dello Stato;
- 945,0 milioni di euro relativi all'operazione San.Im.;
- 127,2 milioni di euro relativo al capitale residuo dei mutui accessi dai Comuni del Lazio presso Cdp, per i quali la Regione si è impegnata a pagare la rata di ammortamento;
- 0,3 milioni di euro relativi al c.d. "debito sanitario transatto";
- 9.300,3 milioni di euro relativi alle anticipazioni di liquidità di cui agli art. 2 e 3 del D.L. n. 35/2013.

Al netto della quota di rimborso del debito posta a carico dello Stato, il portafoglio di debito complessivo regionale ammonta a 21.384,2 milioni di euro.

Il solo **portafoglio di debito regionale** al lordo dell'ammortamento sintetico delle posizioni *bullet* (peraltro nullo a questa data), al netto delle anticipazioni di liquidità di cui sopra e del debito a carico dello Stato, ammonta a 12.083 milioni di euro.

I valori suindicati e quelli nella tavola Allegato n. 7 al rendiconto 2016, sono successivi rispetto alla conclusione della seconda fase dell'operazione di riacquisto progettata, coordinata e supervisionata dal MEF, che ha coinvolto anche alcune emissioni obbligazionarie<sup>20</sup> della Regione Lazio (D.L. n. 66/2014). Si fa rinvio al successivo paragrafo 9.2 per maggiori dettagli su tale operazione.

Nell'Allegato n. 7 al rendiconto 2016 sono, altresì, rilevate le nuove operazioni di prestito effettuate nel corso del 2016:

- mutuo di 300,7 milioni di euro stipulato con CDP il 24 giugno 2016, ai sensi della determina G07159 del 2016;
- mutuo di 1.000 milioni di euro stipulato con CDP il 22 dicembre 2016, ai sensi della determina G15075 del 2016;

<sup>20</sup> Quelle indicate nel rendiconto: 1) Emissione di un prestito obbligazionario di complessivi € 550 mln (a parziale carico della Regione) articolati in € 250 (emissione 1998) e 300 (emissione 2002) per la totale copertura del programma di investimenti regionali nell'ambito del programma M.T.N. (DD.GG.RR. nn. 2870/1998, 1656/2002 e 66/2007); 2) "Emissione di un prestito obbligazionario di € 500 milioni finalizzato sia al rimborso anticipato del mutuo acceso nel 1998 con scadenza 2018 e sia ad investimenti relativi agli anni 2005/2006 (D.G.R. n. 1027/2005 e n. 66/2007)".



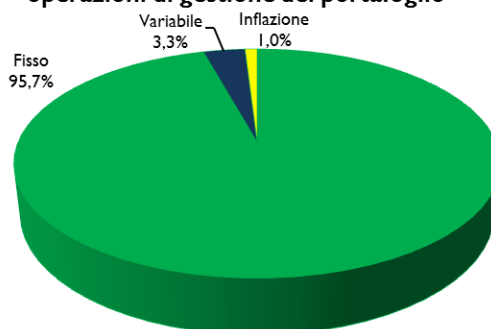
- operazione di riacquisto di alcuni bond regionali terminata con l'erogazione di un mutuo stipulato con il MEF il 16 dicembre 2016 del valore di 208 milioni di euro, ai sensi della determina G15238 del 2016 e la cancellazione delle obbligazioni riacquistate (ancora sul mercato obbligazioni *bullet* del valore nominale di 1.000 euro).

Come anticipato, il portafoglio di debito complessivo include anche il debito relativo alle anticipazioni di liquidità di cui ai D.L. n. 35/2013, D.L. n. 66/2014 e D.L. n. 78/2015, che al 31 dicembre 2016 ammonta a 9.300,3 milioni di euro. Per espressa previsione normativa, le predette anticipazioni di liquidità, in deroga all'articolo 10 della legge n. 281/1970, non sono computate ai fini del calcolo della capacità di indebitamento. Alla luce di questa deroga, queste posizioni non sono state incluse fra le operazioni qualificabili come indebitamento regionale nell'Allegato n. 7 al rendiconto 2016 ma, separatamente, in calce alla tavola, con indicazione dei riferimenti normativi e delle variazioni intervenute nel corso dell'anno.

Al 31 dicembre 2016, il portafoglio di debito regionale<sup>21</sup> prima delle operazioni di gestione del tasso è così composto:

- 10.311,6 milioni di euro relativi a passività a tasso fisso, pari a circa il 95,7% del portafoglio regionale;
- 463,3 milioni di euro relativi a posizioni a tasso variabili, pari a circa il 3,3% del portafoglio regionale;
- 122,7 milioni di euro relativi a prestiti obbligazionari indicizzati all'inflazione, pari a circa il restante 1,0% del portafoglio regionale.

**Debito per tipologia di tasso prima delle operazioni di gestione del portafoglio**



<sup>21</sup> Il portafoglio regionale qui considerato è al netto delle anticipazioni di liquidità e della quota a carico dello Stato.

Circa il 5,4% dello stesso risulta oggetto di operazioni di gestione del tasso tramite derivati. In particolare:

- lo 0,3% delle posizioni prevede una struttura di tipo “*Collar*”, per la quale la Regione paga un tasso variabile (*Euribor*) con protezione dal rialzo dei tassi al di sopra di una certa soglia (*Cap*), a fronte della rinuncia ai benefici derivanti da tassi al di sotto di una certa soglia (*Floor*);
- il 3,4% delle posizioni prevede una struttura “*Top Side*”, in base alla quale la Regione paga un tasso fisso con barriere oltre le quali il tasso diventa variabile (*Euribor*);
- il 1,7% delle posizioni prevede una struttura c.d. “*Reverse Floater*”, per la quale la Regione paga un tasso fisso con barriere che decresce all’aumentare del tasso variabile (*Euribor*).

Nella gestione dei derivati, la Regione pone una particolare attenzione anche alla ripartizione del rischio di controparte. La figura di seguito considera il valore nozionale di riferimento dei derivati in essere sul debito regionale, ripartito per controparte bancaria. Per ciascuna controparte, si riporta il merito di credito riconosciuto dalle principali agenzie di *rating* e le prospettive future del *rating*.

	Nozionale	S&P		Moody's		Fitch	
		Rating	Outlook	Rating	Outlook	Rating	Outlook
<b>Unicredit</b>	€ 112.916.225	BBB-	stabile	Baa1	stabile	BBB+	negativo
<b>BNL</b>	€ 105.021.488	BBB-	stabile	Baa2	negativo	A-	negativo
<b>Deutsche Bank AG</b>	€ 31.578.947	BBB+	positivo	Baa2	stabile		
<b>Dexia Crediop Spa</b>	€ 312.566.783	BBB-	stabile	Baa3	stabile	BBB-	stabile
<b>Citigroup Global Markets Ltd</b>	€ 102.199.999	BBB+	stabile	Baa1	stabile	A	stabile
<b>Totale (*)</b>	<b>€ 664.283.442</b>						

(\*) Il rischio controparte verso Dexia per la componente tasso di interesse è pari a zero poiché il valore di mercato degli swap di tasso, il cui nozionale è complessivamente pari a circa € 312,6 milioni, è interamente “collateralizzato”. Si segnala che il rating di Unicredit Banca d’Impresa che è quello della capogruppo Unicredit.

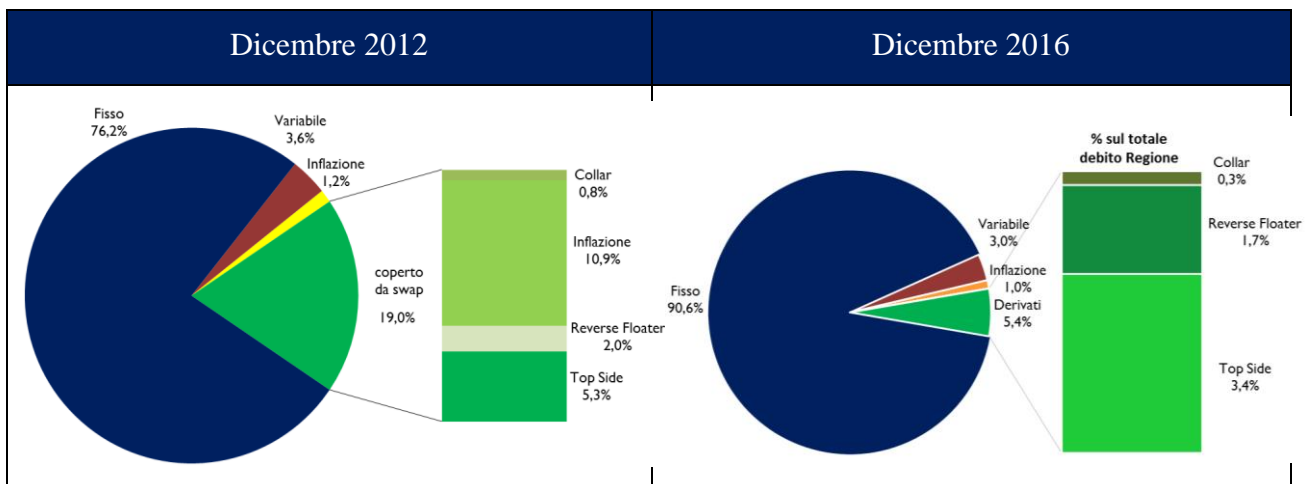
Si segnala che, negli ultimi anni, la Regione ha intrapreso un percorso volto alla semplificazione del portafoglio derivati. In particolare:

- nell’agosto 2013 sono stati chiusi entrambi i derivati di tasso esistenti sulla posizione BF04D;
- nel giugno 2014 sono stati chiusi i derivati di tasso in essere con JP Morgan (1/4 Sanim + *mirror swap* su BV03D);
- nel giugno 2015 è stato chiuso il derivato di tasso in essere con Citi su BF01D;
- nel dicembre 2015 è stato chiuso lo *swap* di ammortamento in essere con Citi su BF01D e parzialmente quello in essere su BF04D;



- nel dicembre 2016 è stato chiuso integralmente lo *swap* di ammortamento in essere con Citi su BF04D.

Alla luce di tutte operazioni effettuate, il portafoglio derivati è passato da 2.800,2 milioni di euro della fine del 2012 all'attuale 664,3 milioni di euro di fine 2016, riducendosi del 76,3%.



## 9.2 Le iniziative adottate dalla Regione Lazio per la riduzione del debito ed il contenimento degli oneri finanziari

Con riferimento all'operazione di *buy-back* di titoli del debito delle regioni avviata nel 2014, alla luce dei risultati ottenuti e dei benefici conseguiti grazie al parziale riacquisto dei titoli nel dicembre 2015, le Regioni hanno ravvisato l'opportunità di riprendere l'operazione di riacquisto manifestando con proprie note al MEF l'interesse a proseguire le operazioni di ristrutturazione del debito, fermo restando il rispetto dei parametri di convenienza economica di cui all'art. 45 e all'art. 41 della legge n. 448/2001.

Nella seconda fase dell'operazione la Regione Lazio ha riacquistato titoli sul mercato che portano al 99,999905% la percentuale complessivamente riacquistata. La posizione coinvolta in questa attività è stata quella con codice dell'osservatorio BF04D – Cap. nozionale residuo euro 135,2 mln – data erogazione 02/05/2006, data scadenza 23/6/2028, tasso di interesse 5,6950%, derivato sul profilo di ammortamento.

A seguito dell'operazione, rimangono in circolazione sul mercato titoli del valore nominale di 1.000 euro. La Regione ha estinto i titoli riacquistati finanziando, l'operazione attraverso:

- il valore positivo di mercato derivante dalla chiusura degli strumenti derivati con sottostante i titoli oggetto di riacquisto (*ex* comma 13, articolo 45);

- un mutuo MEF trentennale ad un tasso pari al rendimento di mercato dei Buoni Poliennali del Tesoro di equivalente durata (2,20% annuo), per un importo complessivo pari a circa 208,0 milioni di euro;
- un contributo MEF a fondo perduto (*ex* comma 2, articolo 45) per un importo pari a circa 54,6 milioni di euro.

Il *buy-back* dei titoli obbligazionari regionali ha consentito, da un lato, di ridurre gli oneri finanziari con il passaggio da un tasso del 5,695% all'attuale 2,20% annuo, e dall'altro, di allungare i tempi di rimborso del capitale. Entrambe le componenti hanno portato ad un ulteriore minore esborso annuo pari a 12,7 milioni di euro, che sommato ai quello conseguito nella prima fase, arriva complessivamente a 58,5 milioni di euro.

Inoltre, sulla scia di quanto previsto dalla L.R. n. 13/2013, la Regione Lazio ha provveduto, nel corso del 2016, ad un'ulteriore attività di riduzione dei mutui concessi agli enti locali da Cassa depositi e prestiti e assistiti integralmente da contribuzione regionale, in relazione alle economie sui finanziamenti non utilizzati per la realizzazione di opere pubbliche. Per effetto di tale operazione, gli oneri finanziari annui a carico della Regione si sono ridotti di circa 2,6 milioni di euro su base annua.

Alla luce delle recenti operazioni di ristrutturazione del debito iniziate nel 2014, i minori esborsi annui a regime saranno pari a circa 173,2 milioni di euro.

	<b>Risparmi a regime</b>
BOR	58,5 mln
MEF	90,5 mln
CDP	21,5 mln
Mutui EELL	2,6 mln
	<u>173,2 mln</u>

***FOCUS n. 1 – Ristrutturazione del debito obbligazionario delle regioni (D.L. n. 66/2014, art. 45)***

Nel 2014 il Governo ha predisposto un quadro normativo con l'obiettivo di ridurre il peso degli oneri finanziari ed il debito delle Pubbliche Amministrazioni, in valore assoluto, semplificando la struttura del portafoglio di debito regionale con l'obbligo di destinare i minori esborsi di spesa "al pagamento delle rate di ammortamento delle anticipazioni contratte", ai sensi del D.L. n. 35/2013 e del D.L. n. 66/2014.

Alla luce del quadro legislativo, le regioni hanno portato avanti la complessa operazione di riacquisto dei titoli emessi con il coordinamento e la supervisione del Ministero dell'Economia e delle Finanze. Per il riacquisto dei bond le regioni, come previsto dalla norma, si sono rifinanziate attraverso un mutuo trentennale con il MEF ad un tasso pari al rendimento di mercato dei Buoni Poliennali del Tesoro con durata di finanziamento più vicina a quella del nuovo mutuo. L'importo del mutuo è stato pari al valore dei titoli riacquistati al netto del valore di estinzione dei derivati. I titoli della Regione Lazio coinvolti nell'operazione, codificati BF01D e BF04D, erano di importo complessivamente pari a 1.050 milioni di euro. La prima fase dell'operazione, terminata a dicembre 2015 con l'acquisto dell'80,2% dei titoli, ha consentito alla Regione di realizzare un risparmio di spesa di 45,8 milioni di euro annui sino al 2028 con il passaggio dalla cedola del BOR del 5,695% al tasso del mutuo MEF (codice Osservatorio MF27) del 2,26% e con l'allungamento dei tempi di rimborso dal 2028 al 2045.

Alla luce dei risultati ottenuti e dei benefici conseguiti, le regioni hanno ravvisato l'opportunità di portare comunque a termine l'operazione di riacquisto manifestando con proprie note al MEF l'interesse a proseguire le operazioni di ristrutturazione del debito, fermo restando il rispetto dei parametri di convenienza economica di cui all'art. 45 del D.L. 66/2014 e all'art. 41 della legge 448/2001.

Nella seconda fase dell'operazione di *buy-back*, la Regione Lazio ha riacquistato 208 milioni di euro che portano complessivamente la percentuale riacquistata al 99,9995% (rimangono in circolazione titoli per un valore nozionale di euro 1.000). Il derivato di ammortamento è stato completamente estinto. Il MEF ha finanziato l'operazione con l'erogazione di un mutuo trentennale di importo pari ai titoli estinti (208 milioni di euro) al tasso del 2,20% (codice Osservatorio MF29). L'esborso annuo si è ridotto di ulteriori 12,7 milioni, portando complessivamente i minori esborsi annuali a 58,5 l'anno con il passaggio dalla cedola del BOR del 5,695% al tasso dei mutui MEF (2,26% e 2,20%) e con l'allungamento dei tempi di rimborso dal 2028 al 2045/2046. L'operazione ha necessariamente incluso la chiusura dei derivati con sottostante le obbligazioni riacquistate e quindi estinte; le valutazioni di natura finanziaria sono state effettuate da Lazio Innova, società *in house* della Regione Lazio con la supervisione del MEF che ha assicurato il riconoscimento del valore equo per la chiusura delle operazioni derivate. Il valore di mercato positivo delle operazioni derivate (pari complessivamente a 262,8 milioni di euro) è stato, come richiesto dalla normativa, utilizzato per finanziare il riacquisto dei titoli.

## 10. IL SISTEMA DELLE PARTECIPAZIONI SOCIETARIE, DEGLI ENTI E DEGLI ORGANISMI STRUMENTALI

### 10.1 “Mappatura” dei dati societari ed economico finanziari

E’ stata ultimata, ed aggiornata annualmente, la “mappatura” dei dati societari ed economico finanziari sia delle società controllate e partecipate che degli enti pubblici dipendenti finalizzata alla raccolta di informazioni sulle attività da esse svolte e sulla natura del legame esistente con la Regione Lazio. Tale “mappatura”, utile anche alla redazione del bilancio consolidato, ha riguardato vari aspetti: tra le informazioni raccolte sono ricomprese quelle inerenti all’analisi societaria, nonché quelle relative ai dati ed agli indicatori di bilancio.

In sintesi, la “mappatura” dei dati societari ha consentito alla Regione di ottenere una visione completa delle partecipazioni societarie dirette e indirette, degli enti pubblici dipendenti e degli organismi strumentali (anche con personalità giuridica di diritto privato), mettendo a fuoco il relativo quadro societario e monitorando costantemente gli aspetti patrimoniali, economici e finanziari. La partecipazione della Regione Lazio, tramite propri delegati<sup>22</sup>, alle assemblee degli azionisti delle partecipate dirette avviene in forza di una specifica delibera di giunta regionale, che indirizza l’esercizio del voto in assemblea<sup>23</sup>.

### 10.2 Verifica dei crediti e debiti reciproci con i propri enti strumentali e società controllate ai sensi dell’art. 11, comma 6, lett. j), del D.Lgs. n. 118/2011 e relativa informativa asseverata dagli organi di revisione

L’articolo 11, comma 6, lettera j), del D.Lgs. n. 118/2011 e successive modifiche ed integrazioni, dispone che la relazione sulla gestione, allegata al rendiconto delle amministrazioni pubbliche di cui all’art. 2 del medesimo decreto (regioni ed enti locali) illustri, tra l’altro, “*gli esiti della verifica dei crediti e debiti reciproci con i propri enti strumentali e le società controllate e partecipate. La predetta informativa, asseverata dai rispettivi organi di revisione, evidenzia analiticamente eventuali discordanze e ne fornisce la motivazione; in tal caso l’ente assume senza indugio, e comunque non oltre il termine dell’esercizio finanziario in corso, i provvedimenti necessari ai fini della riconciliazione delle partite debitorie e creditorie*”. Sulla predetta norma si è pronunciata la Corte dei conti, Sezione delle autonomie, con deliberazione n. 2 del 19.01.2016, a seguito di apposita questione interpretativa posta dalla Sez. reg. di controllo per la Lombardia, con la deliberazione n. 426/2015/QMIG, ritenendo, in linea di principio di diritto, che la suddetta disposizione “*si conforma a principi di trasparenza e veridicità dei bilanci e mira a salvaguardare gli equilibri di bilancio*”.

<sup>22</sup> Art. 56, comma 3, dello Statuto della Regione Lazio: “*La Regione è rappresentata nell’assemblea sociale dal Presidente della Regione o dall’assessore competente in materia da lui delegato*”.

<sup>23</sup> Lo Statuto della Regione, all’articolo 48, comma 3, lettera f), attribuisce alla Giunta regionale la competenza a definire gli indirizzi per la gestione finanziaria, tecnica e amministrativa degli organismi, agenzie e enti pubblici dipendenti dalla Regione.

*attenuando il rischio di emersione di passività latenti per gli enti territoriali (...) L'obbligo di asseverazione deve ritenersi posto a carico degli organi di revisione sia degli enti territoriali sia degli organismi controllati/partecipati, per evitare eventuali incongruenze e garantire una piena attendibilità dei rapporti debitori e creditori”.*

Al fine di assolvere alle disposizioni normative del citato articolo 11, comma 6, lettera j), del D.Lgs. n. 118/2011, è stata avviata un'attività di riconciliazione delle partite debitorie/creditorie, mediante l'istituzione di un apposito gruppo di lavoro che vede coinvolto il personale della Direzione regionale “Programmazione economica, bilancio, demanio e patrimonio” (Area “Società controllate ed enti pubblici dipendenti” e Area “Ragioneria ed Entrate”), della Direzione regionale competente nonché, a seconda dei casi, della società e dell'ente pubblico dipendente di riferimento.

Per quanto concerne gli esiti dell'attività in argomento, si rimanda all'apposita “Nota informativa attestante posizioni debitorie e creditorie verso le società controllate e gli enti pubblici dipendenti”, allegata alla presente relazione (*Allegato n. 1*). Relativamente alla prima applicazione della norma, la Regione Lazio nella relazione sulla gestione al “Rendiconto generale della Regione Lazio per l'esercizio finanziario 2015”, ha dato conto della procedura di lavoro seguita per l'assolvimento di detto obbligo normativo nei confronti delle proprie società controllate, partecipate e degli enti strumentali ed ha illustrato le risultanze ottenute, asseverate dal collegio dei revisori.

In ordine ai provvedimenti consequenziali, nel corso dell'anno 2016 sono state poste in essere le seguenti attività:

- per la società COTRAL S.p.A. la Direzione regionale Territorio, Urbanistica e Mobilità ha adottato la Determinazione dirigenziale n. G04268 del 27 aprile 2016 e la Determinazione dirigenziale n. G15048 del 20 dicembre 2016 con le quali sono state identificate le coperture finanziarie degli importi da riconoscere alla predetta società da parte della Regione Lazio;
- per le restanti società l'attività di verifica è proseguita nel corso dell'anno 2016 e troverà la formalizzazione nel rendiconto dell'anno 2016;
- sono stati inviati alla Direzione regionale Infrastrutture, Ambiente e Politiche Abitative gli esiti della verifica dei crediti e dei debiti di ARPA LAZIO e degli Enti PARCO con l'invito a procedere all'adeguamento comunque non oltre l'approvazione del rendiconto 2016;
- sono stati inviati alla Direzione regionale Agricoltura e Sviluppo Rurale Caccia e Pesca gli esiti della verifica dei crediti e dei debiti di ARSIAL con l'invito a procedere all'adeguamento comunque non oltre l'approvazione del rendiconto 2016;
- sono stati inviati alla Direzione regionale Territorio, Urbanistica, Mobilità e Rifiuti gli esiti della verifica dei crediti e dei debiti di AREMOL con l'invito a procedere all'adeguamento comunque non oltre l'approvazione del rendiconto 2016;
- sono stati inviati alla Direzione regionale Cultura, Sport e Politiche Giovanili gli esiti della verifica dei crediti e dei debiti di IRVIT con l'invito a procedere all'adeguamento comunque non oltre l'approvazione del rendiconto 2016;

- sono stati inviati alla Direzione regionale Formazione, Ricerca e Innovazione, Scuola e Università, Diritto allo Studio gli esiti della verifica dei crediti e dei debiti di LAZIODISU con l'invito a procedere all'adeguamento comunque non oltre l'approvazione del rendiconto 2016.

Le Direzioni competenti per materia hanno adottato le seguenti misure:

- Atto di organizzazione n. G16381 del 27/12/2016, con cui il Direttore della Direzione regionale ambiente e sistemi naturali ha costituito un gruppo di lavoro per l'adeguamento agli esiti di verifica dei crediti e debiti reciproci con i propri enti strumentali Enti Parco e Arpa Lazio;
- L'Area Sistema dei controlli e coordinamento interni della Direzione regionale Agricoltura e Sviluppo Rurale Caccia e Pesca comunica che i crediti e debiti reciproci con Arsiat siano in sostanziale equilibrio;
- L'Area Valorizzazione del Patrimonio culturale della Direzione regionale Cultura e politiche giovanili ha comunicato l'adeguamento agli esiti di verifica dei crediti e debiti reciproci con IRVIT mediante l'erogazione della somma dovuta pari ad euro 758,85;
- L'Area Programmazione, organizzazione e attuazione dell'offerta di istruzione, diritto allo studio scolastico e universitario della Direzione regionale Formazione, Ricerca e Innovazione, Scuola e Università, Diritto allo Studio ha comunicato che saranno fornite all'Ente Laziodisu gli esiti di verifica dei crediti e debiti reciproci per l'adeguamento delle scritture contabili a quelle regionali.

Conclusivamente, si comunica che la regione Lazio si è dotata di un idoneo sistema informativo, con la sottoscrizione in data 8 giugno 2016 della Convenzione tra Roma Capitale e Regione Lazio per il riuso semplice, a titolo gratuito e non esclusivo, ex articolo 69 del decreto legislativo 7 marzo 2005, n. 82 e ss. mm. (c.d. "Codice dell'amministrazione Digitale"), del *software* gestionale "Sistema Monitoraggio Partecipate" (SIMO.P.), di cui si dirà nel proseguo, funzionale anche per le finalità connesse alla riconciliazione delle partite debitorie e creditorie con gli enti e le società controllate dalla Regione Lazio.

### ***10.3 Valutazione delle partecipazioni***

#### **Criteri di contabilizzazione adottati**

Per quanto concerne i criteri di valutazione adottati per le partecipazioni, in coerenza con quanto previsto dal principio contabile applicato concernente la contabilità economico-patrimoniale degli enti in contabilità finanziaria (Allegato n. 4/3 al D.Lgs. n. 118/2011), si è provveduto a valutare le partecipazioni in società non controllate sulla base del criterio del costo storico, rettificato dalle



perdite che alla data di chiusura dell'esercizio sono state ritenute durevoli (articolo 2426, numeri 1 e 3, del codice civile).

Con riguardo, invece, alle partecipazioni in società controllate, ai sensi del medesimo principio contabile, la valutazione è stata effettuata secondo il metodo del patrimonio netto, di cui all'art. 2426, numero 4, del codice civile. In tale ultimo caso, per le modalità di iscrizione e valutazione si è fatto riferimento al principio contabile OIC 17, "Bilancio consolidato e metodo del patrimonio netto", nella versione di agosto 2014 (Sezione del metodo del patrimonio netto), il quale prevede una valutazione che tenga conto dei risultati della società, tradottisi in aumenti e diminuzioni intervenuti nelle consistenze patrimoniali sottostanti l'investimento, rilevandole secondo il principio della competenza economica.

### **Dividendi**

In relazione ai dividendi, da rilevarsi quali "proventi finanziari", incassati nell'esercizio 2016, si comunicano di seguito le quote di spettanza della Regione Lazio.

<b>Società</b>	<b>Dividendo Regione Lazio (€)</b>
Aeroporti di Roma S.p.A.	2.678.832,00 <sup>24</sup>
Centrale del Latte S.p.A.	96.698,00
<i>totale</i>	2.775.530,00

### **Fondo i3 Regione Lazio**

Il processo strategico di valorizzazione del patrimonio immobiliare regionale prende avvio con la deliberazione della Giunta regionale 29 ottobre 2013, n. 354, in attuazione della quale, il 18 novembre 2013, viene siglato con l'Agenzia del Demanio un "Accordo di collaborazione per le attività di analisi, valutazione, segmentazione, valorizzazione e razionalizzazione del patrimonio immobiliare pubblico della Regione Lazio".

L'Accordo nasce dall'esigenza di istituire un apposito tavolo tecnico (denominato "Tavolo di coordinamento") all'interno del quale avviare un'attenta analisi dell'intero patrimonio della Regione Lazio che potesse condurre, in tempi rapidi, all'individuazione delle migliori strategie di valorizzazione. La prima fondamentale tappa di questo lavoro vede la luce con l'adozione della deliberazione programmatica della Giunta regionale 27 maggio 2014, n. 306, con la quale, in esito ai lavori condotti dal citato Tavolo, è stata approvata una prima segmentazione del patrimonio regionale che ne ha portato la suddivisione in varie "categorie immobiliari", per ciascuna delle quali, in

<sup>24</sup> Euro 1.785.888,00 (dividendo esercizio 2015) + euro 892.944,00 (acconto dividendo esercizio 2016).

relazione alle specifiche caratteristiche dei beni stessi, sono stati individuati gli indirizzi strategici (alienazione, ottimizzazione del rendimento, concessioni di valorizzazione, etc.) e le relative modalità di azione per la loro valorizzazione. Tra le suddette azioni tese alla valorizzazione del patrimonio immobiliare regionale (cfr. *infra* cap. 12) rientra l'apporto a Fondi immobiliari, anche "dedicati" a specifiche tipologie di immobili, di cui all'art. 33 del decreto legge 6 luglio 2011, n. 98, convertito, con modificazioni, dalla legge 15 luglio 2011, n. 111 (Disposizioni urgenti per la stabilizzazione finanziaria). In particolare, gli articoli 33 e 33-ter del decreto legge 6 luglio 2011, n. 98, recano, nell'ambito della valorizzazione del patrimonio immobiliare, disposizioni per la costituzione di una società di gestione del risparmio operante sul mercato in regime di libera concorrenza<sup>25</sup>. In attuazione dell'art. 33, comma 1, del citato D.L. n. 98/2011, con decreto del Ministero dell'Economia e delle Finanze del 19 marzo 2013 è stata costituita la "Invimit SGR S.p.A." (di seguito "Invimit"), il cui capitale è interamente detenuto dal Ministero dell'economia e delle Finanze. Inoltre, la suddetta Invimit è stata appositamente costituita anche per le finalità di cui al comma 8-ter del medesimo articolo di legge, ovvero la costituzione di fondi comuni d'investimento immobiliare cui trasferire immobili di proprietà dello Stato ed altri enti pubblici, incluse le Regioni.

La Invimit, con deliberazione del Consiglio di Amministrazione del 23 dicembre 2014, per le finalità di cui al citato art. 33, comma 8-ter, del D.L. n. 98/2011, ha deliberato l'istituzione del Fondo Comune di Investimento Immobiliare di tipo chiuso, riservato ad Investitori qualificati denominato "i3-Regione Lazio", approvandone il relativo regolamento di gestione. Successivamente, con decreto del Ministro dell'Economia e delle Finanze del 22 aprile 2015 (registrato alla Corte dei Conti, Ufficio di controllo atti Ministero Economia e Finanze in data 28 aprile 2015, al numero 1138), pubblicato nella Gazzetta ufficiale n. 108 del 12 maggio 2015, emanato ai sensi del sopracitato articolo 33, comma 8-ter, del decreto legge n. 98/2011, è stato dato avvio alla costituzione del sopracitato Fondo comune di investimento immobiliare denominato "i3-Regione Lazio".

La Regione Lazio, con deliberazione della Giunta regionale 19 maggio 2015, n. 230, ha, quindi, aderito al Fondo Comune di Investimento Immobiliare di tipo chiuso "i3-Regione Lazio", disponendo un primo apporto di beni immobili.

Successivamente, la Giunta regionale con le deliberazioni 28 luglio 2015, n. 399, 15 marzo 2016, n. 96 e 20 dicembre 2016, n. 796 ha autorizzato l'apporto di ulteriori immobili di proprietà regionale.

<sup>25</sup> Nello specifico, l'articolo 33, comma 1, del D.L. 6 luglio 2011, n. 98, convertito, con modificazioni, dalla legge 15 luglio 2011, n. 111, prevede che *"con decreto del Ministro dell'economia e delle finanze è costituita una società di gestione del risparmio avente capitale sociale pari ad almeno un milione di euro per l'anno 2012, per l'istituzione di uno o più fondi d'investimento al fine di partecipare in fondi d'investimento immobiliari chiusi promossi o partecipati da regioni, provincie, comuni anche in forma consorziata o associata ai sensi del decreto legislativo 18 agosto 2000, n. 267, ed altri enti pubblici ovvero da società interamente partecipate dai predetti enti, al fine di valorizzare o dismettere il proprio patrimonio immobiliare disponibile"*. Il successivo comma 8-ter dispone che *"allo scopo di conseguire la riduzione del debito pubblico il Ministro dell'economia e delle finanze, attraverso la società di gestione del risparmio di cui al comma 1, promuove, con le modalità di cui all'articolo 4 del decreto-legge 25 settembre 2001, n. 351, convertito, con modificazioni, dalla legge 23 novembre 2001, n. 410, la costituzione di uno o più fondi comuni d'investimento immobiliare, a cui trasferire o conferire immobili di proprietà dello Stato non utilizzati per finalità istituzionali, nonché diritti reali immobiliari"*.



Di seguito si riporta uno schema riepilogativo dei vari apporti operati dall'amministrazione regionale al Fondo immobiliare, denominato "i3-Regione Lazio":

<i>data ed estremi apporto</i>	<i>D.G.R. autorizzatoria</i>	<i>valore portafoglio immobiliare conferito</i>	<i>Controvalore in quote</i>	<i>Controvalore incassato</i>
Atto del <b>28 maggio 2015</b> Rep.n.2829 - Racc. n.1948 a rogito del Notaio Marco Pinto in Roma	n. 230 del 19.05.2015	€ 46.212.036,00	n° 65 quote del valore nominale di € 500.000 pari ad € 32.500.000,00	€ 13.712.036,00
Atto del <b>29 luglio 2015</b> Rep.n. 15197 - Racc.n.8983 a rogito del Notaio Maria Natalia Vassalli in Roma	n. 399 del 28.07.2015	€ 21.458.500,00	n° 31 quote del valore nominale di € 500.000 pari ad € 15.500.000,00	€ 5.958.500,00
Atto del <b>31 marzo 2016</b> Rep.n.26619 - Racc.n.12916 a rogito del Notaio Alfredo M. Becchetti in Roma	n. 96 del 15.03.2016	€ 49.010.000,00	n° 56 quote del valore nominale di € 620.511,41 pari ad € 34.748.639,02	€ 14.261.360,98
Atto del <b>21 dicembre 2016</b> Rep.n.560 - Racc.n.280 a rogito del Notaio Vittorio Occorsio in Roma	n. 796 del 20.12.2016	€ 30.483.661,00	n° 33 quote del valore nominale di € 668.650,922 pari ad € 22.065.480,43	€ 8.533.412,00
<b>totale</b>		<b>€ 147.164.197,00</b>	<b>€ 104.814.119,45</b>	<b>€ 42.465.308,98</b>

Il passaggio della gestione dei compendi immobiliari dalla Regione Lazio alla Invimit ha determinato un notevole miglioramento dell'efficienza gestionale e dell'economicità dei portafogli conferiti. Si evidenzia in tal senso che dalla Relazione di gestione al 31 dicembre 2016 del Fondo i3 Regione Lazio emerge che il "valore unitario delle quote" si è attestato ad euro 691.422,45, con un incremento del 38,28% rispetto al valore delle quote stabilito a maggio 2015, momento di avvio della operatività del fondo.

#### **10.4 Bilancio consolidato**

La Regione Lazio ha individuato il primo perimetro di consolidamento con la D.G.R. 25 marzo 2014, n. 143 e, conseguentemente, ha redatto il primo bilancio consolidato relativo all'esercizio 2013. Con la D.G.R. del 24 marzo 2015, n. 120, è stato individuato il perimetro di consolidamento per il bilancio consolidato 2014. Con la D.G.R. dell'8 febbraio 2016, n. 33, è stato individuato il perimetro di consolidamento per il bilancio consolidato 2015. Con la D.G.R. del 13 dicembre 2016. n. 761, è stato

individuato il perimetro di consolidamento per il bilancio consolidato dell'esercizio 2016, che è il seguente:

<b>ENTI, AZIENDE E SOCIETÀ COMPONENTI DEL GRUPPO COMPRESI NEL BILANCIO CONSOLIDATO DELLA REGIONE LAZIO</b>				
<i>soggetto incluso nel perimetro di consolidamento</i>	<i>area di intervento (settore)</i>	<i>capitale sociale in euro</i>	<i>quota di partecipazione (%)</i>	<i>motivi di inclusione</i>
<b>Consiglio Reg.le</b>		-10.368.047		<b>Significativo</b> (Deroga al criterio di rilevanza)
<b>CO.TRA.L. SpA</b>	trasporto pubblico loc.le	11.043.222	100,00	<b>Rilevante</b>
<b>Azienda Strade Lazio – Astral SpA</b>	rinnovo e sviluppo rete viaria	1.000.000	100,00	<b>Significativa</b> (Deroga al criterio di rilevanza)
<b>Lazio Innova SpA (bilancio consolidato)</b>	attuazione sviluppo regionale	48.927.355	80,50	<b>Rilevante</b>
<b>Lazio Crea SpA</b>	supporto all'esercizio di funzioni amm.ve e di organizzazione e gestione di servizi di interesse generale	924.400	100,00	<b>Significativa</b> (Deroga al criterio di rilevanza)
<b>SAN.IM. SpA</b>	gestione patrimonio immobiliare delle aziende sanitarie	600.000	100,00	<b>Rilevante</b>
<b>Agenzia Regionale per la Protezione Ambientale del Lazio (ARPA)</b>	Protezione ambientale	71.572.166		<b>Significativa</b> (Deroga al criterio di rilevanza)
<b>ATER del Comune di Roma</b>	gestione del patrimonio pubblico affidato	1.326.785		<b>Rilevante</b>

Con la nota prot. n. 81033 del 16 febbraio 2017, in ossequio alle indicazioni dettate dal “Principio contabile applicato concernente il bilancio consolidato” - Allegato n. 4/4 al D.Lgs. n. 118/2011 - e nel rispetto del principio contabile n. 17 dell’Organismo Italiano di Contabilità (O.I.C.), richiamato dal principio contabile n. 4/4, la Regione Lazio ha comunicato le direttive concernenti la redazione del bilancio consolidato 2016 e, in particolare:

- ha comunicato l’elenco dei soggetti compresi nel perimetro di consolidamento;
- ha individuato gli obblighi di trasmissione;
- ha rappresentato i criteri di valutazione da adottare nella redazione del bilancio consolidato al fine di adeguare i bilanci del gruppo ai criteri previsti dal predetto principio contabile.

A tal proposito, in base al principio contabile n. 17 dell'O.I.C., i criteri di valutazione delle poste di bilancio devono essere quelli utilizzati nel bilancio di esercizio della controllante, al fine di avviare un percorso che consenta in termini ragionevolmente brevi di adeguare i bilanci del gruppo ai criteri previsti dal predetto principio contabile. Sono state invitate, pertanto, le società sopra indicate ad adottare il criterio del patrimonio netto per contabilizzare le partecipazioni al capitale dei componenti del gruppo, eccetto quando la partecipazione è acquistata e posseduta esclusivamente in vista di una dismissione entro l'anno; in quest'ultimo caso, la partecipazione è contabilizzata in base al criterio di costo. Le suddette società sono state invitate, altresì, ad applicare le medesime aliquote di ammortamento delle immobilizzazioni utilizzate dalla Regione in qualità di capogruppo. Le predette aliquote sono contenute nell'Allegato 4/3 al citato D.Lgs. n. 118/2011, denominato "principio contabile applicato concernente la contabilità economico-patrimoniale degli enti in contabilità finanziaria". Al riguardo, è stato segnalato che è possibile derogare all'obbligo di uniformità dei criteri di valutazione quando la conservazione di criteri difformi sia più idonea a realizzare l'obiettivo della rappresentazione veritiera e corretta. La difformità nei principi contabili adottati da uno o più soggetti inclusi nel perimetro di consolidamento è stato, altresì, ritenuto accettabile, se le voci contabili di riferimento non sono rilevanti, sia in termini quantitativi che qualitativi, rispetto al valore consolidato delle voci medesime. In caso di deroga all'applicazione dei predetti criteri di uniformità, le società sono tenute a motivare le eventuali difformità nella nota integrativa.

Inoltre, così come previsto al paragrafo 5 del citato principio contabile applicato, al fine di predisporre la nota integrativa del bilancio consolidato sono necessarie le seguenti informazioni per ciascuno dei soggetti che rientrano nel perimetro di consolidamento:

- le ragioni delle più significative variazioni intervenute nella consistenza delle voci dell'attivo e del passivo rispetto all'esercizio precedente (escluso il primo anno di elaborazione del bilancio consolidato);
- distintamente per ciascuna voce, l'ammontare dei crediti e dei debiti di durata residua superiore a cinque anni, e dei debiti assistiti da garanzie reali su beni di imprese incluse nel consolidamento, con specifica indicazione della natura delle garanzie;
- la composizione delle voci "ratei e risconti" e della voce "altri accantonamenti" dello stato patrimoniale, quando il loro ammontare è significativo;
- la suddivisione degli interessi e degli altri oneri finanziari tra le diverse tipologie di finanziamento;
- la composizione delle voci "proventi straordinari" e "oneri straordinari", quando il loro ammontare è significativo;
- per ciascuna categoria di strumenti finanziari derivati, il loro *fair value* ed informazioni sulla loro entità e sulla loro natura.

Riguardo, invece, ai tempi di trasmissione, in ossequio alle indicazioni dettate dal sopra menzionato “Principio contabile applicato concernente il bilancio consolidato”, allegato n. 4/4 al D.Lgs. n. 118/2011 e successive modifiche ed integrazioni, e nel rispetto del principio contabile n. 17 dell’Organismo Italiano di Contabilità (O.I.C.), richiamato dal principio contabile n. 4/4 laddove quest’ultimo non preveda specifiche disposizioni, gli enti e le società in indirizzo, ricomprese nell’area di consolidamento del bilancio regionale, sono tenute a trasmettere alla struttura regionale competente per materia, entro 10 giorni dall’approvazione e, in ogni caso, entro il 20 agosto dell’anno successivo a quello di riferimento i seguenti documenti relativi all’esercizio 2016:

- stato patrimoniale e conto economico;
- il bilancio consolidato, per gli organismi soggetti alla redazione di tale documento;
- tutte le informazioni necessarie per l’effettuazione delle scritture di consolidamento (crediti, debiti, proventi e oneri, utili e perdite conseguenti ad operazioni effettuate tra imprese incluse nel consolidamento) e per la stesura della nota integrativa consolidata.

Se alle scadenze previste i bilanci dei componenti del gruppo non sono stati ancora approvati, è stato richiesto l’inoltro di un pre-consuntivo o, in alternativa, di un bilancio predisposto ai fini dell’approvazione. E’ stato comunicato, altresì, che l’osservanza di tali termini è particolarmente importante, in considerazione dei tempi tecnici necessari per l’effettuazione delle operazioni di consolidamento, per permettere il rispetto dei tempi previsti per il controllo e l’approvazione del bilancio consolidato. Con D.G.R. 7 dicembre 2016, n. 753, è stato adottato il bilancio consolidato della Regione Lazio per l’esercizio 2015, allegato al presente rendiconto.

### ***10.5 Misure di coordinamento della finanza pubblica regionale nei rapporti con gli organismi partecipati***

#### **a) Direttiva in ordine al sistema dei controlli sulle società controllate dalla Regione Lazio anche ai fini dell’esercizio del controllo analogo sulle società *in house***

Un ulteriore impulso all’attività di razionalizzazione dei rapporti tra la Regione Lazio e le società dalla medesima controllate è stato dato dall’adozione della D.G.R. 23 febbraio 2016, n. 49, con cui la Giunta regionale ha adottato la “Direttiva in ordine al sistema dei controlli sulle società controllate dalla Regione Lazio anche ai fini dell’esercizio del controllo analogo sulle società *in house*”. La suddetta direttiva, in ossequio al principio costituzionale del buon andamento dell’azione amministrativa, di cui all’articolo 97 della Costituzione, impone una costante verifica delle condizioni di equilibrio contabile delle società partecipate dalle pubbliche amministrazioni, quanto meno al fine di accertare il pareggio dei costi del servizio con i ricavi ottenuti per le prestazioni erogate ed impegna le strutture regionali, ciascuna per la sua competenza, a porre in essere comportamenti finalizzati

all'efficacia delle disposizioni e all'effettività di funzionamento delle attività di controllo. Con la direttiva in oggetto, peraltro, sono state accolte le osservazioni/segnalazioni della Corte dei Conti - Sezione regionale di controllo per il Lazio, contenute nella relazione di accompagnamento alla decisione di parifica del Rendiconto generale della Regione Lazio, esercizio finanziario 2013, laddove la magistratura contabile, facendo rinvio all'articolo 147-quater del decreto legislativo n. 267/2000 (cd. "TUEL"), indicato quale norma guida in materia di società partecipate dalle amministrazioni pubbliche, ha suggerito l'individuazione di soluzioni normative ed organizzative idonee ad assicurare un sistema di controllo analogo omogeneo ed efficiente, ivi compresa la necessità che l'amministrazione regionale si doti di un "sistema di *reporting*, che evidenzia periodicamente i risultati raggiunti (qualità dei servizi, costi, ricavi, margini, investimenti) a livello di "prodotto" e di centro di responsabilità, della definizione di un calendario di incontri con gli organi dirigenti della controllata, della fissazione in via preventiva degli obiettivi qualitativi e quantitativi dell'esercizio oltre che del budget annuale".

#### **b) Linee-guida in materia di contenimento della spesa delle società controllate dalla Regione Lazio**

Sul solco della direttiva in ordine al sistema dei controlli sulle società controllate dalla Regione Lazio anche ai fini dell'esercizio del controllo analogo sulle società *in house*, l'amministrazione regionale, con nota prot. n. 154697 del 23 marzo 2016, ha emanato, altresì, le "Linee-guida in materia di contenimento della spesa delle società controllate dalla Regione Lazio", quali strumenti di indirizzo e di coordinamento tese a fornire indicazioni alle società controllate dalla Regione Lazio e volte alla corretta ed uniforme applicazione delle disposizioni legislative, anche al fine di ispirare la gestione di codeste società a criteri volti principalmente al contenimento delle spese, valutando attentamente la possibilità di procedere ad un'oculata riduzione dei costi di gestione di natura non essenziale e connessa alla gestione caratteristica. Infatti, al fine di evitare che l'eventuale risultato di esercizio negativo si ripercuota negativamente sugli equilibri di bilancio della Regione Lazio, nell'ottica della redazione del bilancio consolidato, di cui al D.Lgs. n. 118/2011, l'articolo 1, comma 551, della legge n. 147/2013 (Legge di stabilità 2014), obbliga l'ente azionista, in caso di risultato d'esercizio negativo delle società, non immediatamente ripianato, ad accantonare nel proprio bilancio dell'anno successivo, in un apposito fondo vincolato, un importo pari al risultato negativo proporzionale alla propria quota di partecipazione.

#### **c) Sistema informativo per il monitoraggio delle società controllate (SIMOC)**

Con la deliberazione di Giunta regionale 23 febbraio 2016, n. 49, la Regione Lazio ha adottato la "Direttiva in ordine al sistema dei controlli sulle società controllate dalla Regione Lazio anche ai fini dell'esercizio del controllo analogo sulle società *in house*".

La predetta Direttiva, prevede all'art. 1, lett. c), "la costituzione e l'organizzazione di un idoneo sistema informativo finalizzato a rilevare i rapporti finanziari tra l'ente proprietario e la società, la

*situazione contabile, gestionale e organizzativa della società, i contratti di servizio, la qualità dei servizi, il rispetto delle norme di legge sui vincoli di finanza pubblica, delineando la tipologia di informazioni che gli organi societari sono tenuti a fornire all'Amministrazione regionale per il monitoraggio periodico".*

Sulla base delle informazioni rilevate attraverso il sistema informativo, gli articoli 14 e 20 della direttiva sopra indicata dispongono che la struttura competente in materia di esercizio dei diritti del socio, individuata nell'Area "Società controllate ed enti pubblici dipendenti", incardinata nella Direzione regionale "Programmazione economica, bilancio, demanio e patrimonio", svolga, tra le altre, un'attività di monitoraggio periodico, con cadenza quadrimestrale, della situazione economica, finanziaria e patrimoniale di ciascuna società controllata dalla Regione Lazio, analizzi gli scostamenti rispetto al *budget* e, ove rilevi la sussistenza di possibili squilibri economico-finanziari aventi riflessi sul bilancio della Regione Lazio, ne segnali la presenza alla Direzione regionale competente in materia di attività di controllo e coordinamento delle funzioni di vigilanza, di cui all'articolo 13 della direttiva medesima, per le opportune azioni correttive. Ciò in aderenza anche alle indicazioni della Corte dei conti - sezione regionale per il Lazio, la quale, nella relazione di accompagnamento alla decisione di parifica al Rendiconto generale della Regione Lazio, esercizio finanziario 2013, ha sottolineato l'applicabilità ad ogni amministrazione pubblica detentrica di partecipazioni dei principi definiti all'art. 147-quater del decreto legislativo n. 267/2000 (cd. "TUEL"), definendola "norma guida" per l'attuazione dei controlli sulle partecipazioni societarie detenute da qualsiasi amministrazione pubblica.

Allo scopo di dare applicazione alla previsione normativa sopra citata, la Regione Lazio si è dotata di un idoneo sistema informativo, con la sottoscrizione in data 8 giugno 2016 della Convenzione tra Roma Capitale e Regione Lazio per il riutilizzo semplice, a titolo gratuito e non esclusivo del *software*, ex articolo 69 del decreto legislativo 7 marzo 2005, n. 82 e ss. mm. (c.d. "Codice dell'amministrazione Digitale"), del *software* gestionale "Sistema Monitoraggio Partecipate" (SI.MO.P.). Lo strumento primario per l'esercizio dell'attività di monitoraggio è la piattaforma, denominata SIMOC (Sistema Informativo MONitoraggio società Controllate), la quale, articolandosi in appositi moduli gestionali e relazionali, consente di rilevare:

- i rapporti finanziari tra la Regione Lazio e le proprie società controllate e partecipate;
- la situazione contabile, gestionale e organizzativa delle predette società;
- i contratti di servizio;
- la qualità dei servizi;
- il rispetto delle norme di legge sui vincoli di finanza pubblica.



Sulla base delle informazioni rilevate dal predetto sistema informativo, la Regione Lazio esercita nei confronti delle proprie società ed organismi una regolare e periodica attività di monitoraggio e vigilanza contabile e finanziaria, diretta a garantire:

- l'interazione diretta, continua e sinergica tra le strutture regionali deputate ad esercitare l'attività di vigilanza, controllo e monitoraggio e le società controllate dalla Regione Lazio;
- la raccolta, la catalogazione ed il costante aggiornamento di tutta la documentazione societaria (di natura giuridica, contabile, amministrativa, di bilancio);
- il monitoraggio finanziario, effettuato attraverso *format* e "maschere" appositamente definiti (conto economico, stato patrimoniale, rendiconto finanziario e posizione finanziaria netta e relative variazioni, indici, crediti e debiti da e verso controllante e verso altre società del gruppo).

Il sistema informativo consente di rilevare la situazione economico-finanziaria delle società, la coerenza tra programmazione e gestione del *budget*, la rilevazione degli scostamenti e l'andamento tendenziale delle singole voci di costo. Il sistema permette nello specifico di:

- inserire i valori di costo e di ricavo della partecipata per ogni centro di costo ed effettuare un'analisi a consuntivo degli scostamenti rispetto al *budget* previsionale;
- inserire lo stato patrimoniale previsionale e consuntivo della partecipata ed effettuare un'analisi degli scostamenti del consuntivo rispetto al previsionale;
- inserire i dati finanziari di cassa, sia a preventivo che a consuntivo ed analizzare gli scostamenti rispetto al preventivo;
- creare automaticamente grafici, indici di bilancio per ogni singola partecipata e indicatori, relativi sia all'analisi economica, sia all'analisi della produttività;
- possedere un'anagrafica completa delle società partecipate con possibilità di archiviare qualsiasi tipo di *file* (statuto, organigramma, verbali di riunione, etc.).

Nell'applicativo sono, altresì, presenti i seguenti moduli:

- "riconciliazione contabile", attraverso la quale esaminare con cadenza periodica la posizione debitoria/creditoria verso ciascuna società partecipata, associata alle fatture emesse dalla società e alle anticipazioni concesse dall'Ente;
- monitoraggio flussi di cassa ;
- piano industriale;
- modulo riepilogo adempimenti;
- monitoraggio contratti e appalti;

- bilancio consolidato.

Il sistema informativo in argomento è, pertanto, funzionale alla redazione del bilancio consolidato della Regione Lazio, in adempimento alle prescrizioni in materia recate dal D.Lgs. n. 118/2011, effettuato attraverso prospetti e modelli (piano dei conti armonizzato, prospetti per la gestione delle partite infragruppo, regole condivise per il consolidamento). Al fine di agevolare e rendere omogenea la raccolta dei dati, il predetto sistema informativo, ha quindi definito un sistema di *web reporting* diretto a facilitare il flusso informativo con le singole società. Attraverso l'uso di questo strumento si è provveduto tra l'altro ad elaborare e analizzare i dati comunicati dalle società nell'ambito delle relazioni sul Monitoraggio periodico quadrimestrale, redatte dalla Direzione "Programmazione economica, bilancio, demanio e patrimonio". La prima relazione recante il Monitoraggio sul primo quadrimestre 2016 è stata trasmessa con nota prot. n. 457326 del 13 settembre 2016 all'Assessore alle Politiche del Bilancio, Patrimonio e Demanio, al Segretario Generale e alle Direzioni regionali competenti. La relazione sul monitoraggio del secondo quadrimestre 2016 è stata trasmessa in data 5 dicembre 2016. I monitoraggi a cadenza quadrimestrale confluiscono a fine esercizio in un apposito report annuale. Le relazioni sul monitoraggio sono state elaborate sulla base sull'analisi dei dati inseriti e validati nel SIMOC, relativi al *budget* 2016 e ai report consuntivi dei relativi quadrimestri 2016. Per ogni società controllata sono state analizzate le condizioni di equilibrio sotto il profilo economico, patrimoniale e finanziario, attraverso l'analisi dei dati di Stato Patrimoniale e di Conto Economico. L'analisi è stata realizzata attraverso la redazione di schede suddivise in sezioni:

- informazioni generali;
- comparazione tra dati di bilancio previsionali (*budget*) e dati relativi al consuntivo quadrimestrale
- descrizione sintetica dei dati di bilancio.

Nella sezione "informazioni generali" le indicazioni relative alla compagine sociale e ai componenti degli organi di amministrazione e controllo sono state aggiornate a quanto deliberato dalle Assemblee degli enti controllati fino alla data di redazione delle relazioni e/o alla documentazione estrapolata da apposite visure camerali. I dati quadrimestrali di bilancio sono stati comparati con i dati di previsione – *budget* riferiti all'intero anno 2016; con riferimento all'aspetto patrimoniale sono state analizzate le variazioni riscontrate sul patrimonio attraverso il raffronto tra lo stato patrimoniale all'inizio dell'anno e quello al termine del relativo quadrimestre. Dal punto di vista tecnico-contabile i monitoraggi quadrimestrali condotti attraverso il sistema informativo hanno permesso di evidenziare, oltre ad una analisi analitica degli scostamenti tra i valori di *budget* e quelli consuntivi, una difformità nella contabilizzazione quadrimestrale da parte delle società relativa all'ammortamento delle immobilizzazioni. Le società oggetto del monitoraggio sono le società controllate non quotate, ai sensi dell'articolo 11-quater del decreto legislativo 23 giugno 2011, n. 118.



Ai sensi del suddetto articolo 11-quater del D.Lgs. n. 118/2011, si definisce controllata dalla Regione Lazio la società nella quale la regione ha:

- a) il possesso, diretto o indiretto, anche sulla scorta di patti parasociali, della maggioranza dei voti esercitabili nell'assemblea ordinaria o dispone di voti sufficienti per esercitare una influenza dominante sull'assemblea ordinaria;
- b) il diritto, in virtù di un contratto o di una clausola statutaria, di esercitare un'influenza dominante, quando la legge consente tali contratti o clausole. I contratti di servizio, i piani di attività e gli atti di concessione stipulati con le società comportano l'esercizio di influenza dominante.

La struttura interna di funzionamento del Sistema informativo prevede la possibilità per le società di articolare e trasmettere i dati suddividendoli in centri di costo. Questa caratteristica permette potenzialmente una elevata efficacia e efficienza del funzionamento del sistema del controllo analogo e del monitoraggio. Tuttavia, nella prima fase di avvio dell'utilizzo del sistema il numero delle società che ha articolato i propri dati economici e finanziari in più centri di costo è stato limitato. In merito, con il fine di sfruttare al massimo le potenzialità del sistema, si è provveduto a trasmettere specifiche comunicazioni destinate alle società, in data 19 gennaio e 21 febbraio 2017, sottolineando l'importanza, in occasione dell'inserimento dei dati di *budget* 2017 nella piattaforma SIMOC, dell'individuazione di obiettivi (centri di costo) attraverso cui strutturare i dati di bilancio e di *budget*. La disaggregazione dei dati di bilancio nelle varie aree operative della società consente, infatti, all'ente controllante di poter valutare più compiutamente l'apporto al risultato gestionale di ciascuna *business unit* (centro di costo), e di effettuare un'analisi degli scostamenti rispetto ai dati di *budget*. Il sistema è arrivato ad una fase di prima operatività a luglio 2016.

Nel corso dei mesi di luglio e agosto l'attività si è concentrata sull'organizzazione di riunioni per la presentazione alle società e sull'affiancamento nel compimento delle prime operazioni di *uploading* di dati relativi ai budget annuali 2016 e ai dati consuntivi riferiti al primo quadrimestre 2016. Infatti, in parallelo con l'avanzamento dell'*iter* amministrativo che ha portato alla formalizzazione dell'adozione del SIMOC, la Direzione "Programmazione economica, bilancio, demanio e patrimonio", con il coinvolgimento del competente ufficio della società LAZIOcrea S.p.A., ha provveduto ad organizzare diverse giornate di lavoro nelle quali sono stati illustrati la struttura e il funzionamento del sistema. Nell'ambito di queste giornate si è proceduto a familiarizzare con il sistema e a individuare i necessari aggiustamenti tecnico informatici del caso. Si è provveduto alla redazione di un Manuale utente del SIMOC, destinato agli utilizzatori, nel quale vengono illustrate le principali funzionalità anagrafiche, economiche - finanziarie. Un ulteriore passaggio per raggiungere la piena operatività del sistema e la redazione della prima relazione sul monitoraggio è stato l'organizzazione di una formazione specifica di affiancamento individuale del personale di ogni società, nell'ambito della quale sono stati inseriti per la prima volta i valori dei dati economici, finanziari e patrimoniali relativi al primo quadrimestre 2016, gli stessi dati che erano stati inviati dalle società precedentemente in formato *excel*.

#### **d) Ottimizzazione nella gestione delle disponibilità liquide a livello regionale**

L'articolo 3, comma 1, della legge regionale 31 dicembre 2015, n. 17 disponeva che: *“ai fini della tutela dell'unità economica e del coordinamento della finanza pubblica a livello regionale, entro trenta giorni dalla data di entrata in vigore della presente legge, i tesoriери o cassieri degli enti pubblici dipendenti dalla Regione di cui all'articolo 55 dello Statuto e delle società controllate dalla Regione provvedono a versare il 50 per cento delle disponibilità liquide depositate presso gli stessi su apposite contabilità speciali fruttifere aperte dalla Regione. Il versamento della quota rimanente deve essere effettuato alla data del 30 aprile 2016. Gli enti pubblici dipendenti dalla Regione e le società controllate provvedono al riversamento presso i tesoriери e cassieri delle somme depositate presso soggetti diversi dagli stessi tesoriери o cassieri entro il 31 marzo 2016. Sono fatti salvi eventuali versamenti già effettuati alla data di entrata in vigore della presente legge”*.

Gli obiettivi della specifica attività sono la tutela dell'unità economica e del coordinamento della finanza pubblica a livello regionale e il conseguimento di risparmi in termini di oneri e interessi passivi. Nello specifico, il suddetto comma 1 dell'art. 3 della L.R. n. 17/2015 è finalizzato ad ottimizzare la gestione della liquidità regionale, con conseguente riduzione degli oneri bancari correlati all'utilizzo dell'anticipazione di tesoreria, gravanti sul bilancio regionale, senza incidere sull'autonomia finanziaria degli enti e delle società nel disporre delle proprie risorse. A tal proposito, con nota prot. n. 112856 del 2 marzo 2016, indirizzata agli enti pubblici dipendenti e alle società controllate la Regione Lazio ha dato attuazione al sopra citato articolo 3, comma 1, della legge regionale 31 dicembre 2015, n. 17 (Legge di stabilità regionale 2016), in ordine al versamento del 50 per cento delle disponibilità liquide da parte delle società e degli enti interessati.

In attuazione di quanto previsto dall'articolo 3, comma 3<sup>26</sup>, della L.R. n. 17/2015, con la deliberazione di Giunta regionale 13 settembre 2016, n. 528, sono state definite le modalità con cui gli enti pubblici dipendenti e le società controllate della Regione Lazio adeguano la propria operatività a quanto previsto dal citato articolo 3 della L.R. n. 17/2015.

In ordine alle modalità di ottimizzazione nella gestione della liquidità, la delibera ha disposto le seguenti misure organizzative:

- ogni 27 del mese antecedente quello di riferimento, gli enti pubblici dipendenti e le società controllate dalla Regione Lazio, compilano e trasmettono, tramite posta elettronica, alla Direzione regionale “Programmazione economica, bilancio, demanio e patrimonio” – Area “Ragioneria ed entrate” il prospetto denominato “Determinazione del saldo da riversare”;
- entro il 5 del mese di riferimento gli enti pubblici dipendenti e le società controllate dalla Regione Lazio sono tenute a riversare presso la Tesoreria della Regione Lazio le somme corrispondenti al “Saldo da riversare” che si evidenzia dalla compilazione del sopra menzionato prospetto;

<sup>26</sup> “La Regione garantisce l'operatività dei tesoriери o cassieri degli enti pubblici dipendenti e delle società controllate dalla Regione di cui al comma 1. Con deliberazione della Giunta regionale, previa comunicazione alla commissione consiliare competente, sono definite le modalità con cui gli enti pubblici dipendenti e le società controllate dalla Regione di cui al comma 1 provvedono ad adeguare la propria operatività alle disposizioni di cui al presente articolo”.

- sono escluse dal riversamento le risorse comunitarie;
- le giacenze di cassa degli enti pubblici dipendenti e delle società controllate dalla Regione Lazio inferiori ad euro 1.000.000,00 non sono da riversare;
- la Direzione regionale “Programmazione economica, bilancio, demanio e patrimonio” tiene conto delle esigenze finanziarie rappresentate dagli enti pubblici dipendenti e dalle società controllate dalla Regione Lazio.

In sede di applicazione della norma non sono state aperte contabilità speciali, ma sono stati istituiti dei sottoconti, uno per ciascun ente e società interessati, nell’ambito del conto ordinario acceso presso il tesoriere. Con la L.R. n. 17/2016 (Legge di Stabilità regionale 2017), è stata apportata la conseguente modifica legislativa: in particolare al comma 63 dell’articolo 3 è stato previsto che “*al comma 1 dell’articolo 3 della legge regionale 31 dicembre 2015, n. 17, relativo all’ottimizzazione nella gestione delle disponibilità liquide a livello regionale, le parole: “su apposite contabilità speciali fruttifere aperte dalla Regione” sono sostituite dalle seguenti: “su appositi sotto-conti aperti presso l’istituto tesoriere della Regione”*. Tali sotto-conti aperti presso l’istituto tesoriere, integrati e registrati nella contabilità ordinaria regionale, non costituiscono forme di contabilità separate in contrasto con i principi dell’unicità e della universalità del bilancio.

Si riporta, di seguito, l’andamento dei flussi finanziari che riportano un saldo in entrata al 31.12.2016 pari ad euro 46.008.487,26.

<i>Cap.</i>	<i>Denominazione cap. entrata</i>	<i>Accertato competenza</i>	<i>Reversali</i>	<i>Cap. uscita</i>	<i>Impegnato competenza</i>	<i>Provvedimento liquidazione</i>
611186	LAZIO INNOVA S.P.A. - ENTRATE DERIVANTI DALL'OTTIMIZZAZIONE NELLA GESTIONE DELLE DISPONIBILITA' LIQUIDE, ART. 3 DELLA L.R. N. 17/2015	24.654.270,30	24.654.270,30	T31486	24.654.270,30	274.673,97
611187	ASTRAL S.P.A. - ENTRATE DERIVANTI DALL'OTTIMIZZAZIONE NELLA GESTIONE DELLE DISPONIBILITA' LIQUIDE, ART. 3 DELLA L.R. N. 17/2015	16.000.000,00	16.000.000,00	T31487	16.000.000,00	0
611190	SAN.IM. S.P.A. - ENTRATE DERIVANTI DALL'OTTIMIZZAZIONE NELLA GESTIONE DELLE DISPONIBILITA' LIQUIDE, ART. 3 DELLA L.R. N. 17/2015	2.967.600,28	2.967.600,28	T31490	2.967.600,28	0

611193	LAZIODISU - ENTRATE DERIVANTI DALL'OTTIMIZZAZIONE NELLA GESTIONE DELLE DISPONIBILITA' LIQUIDE, ART. 3 DELLA L.R. N. 17/2015	332.941,23	332.941,23	T31493	332.941,23	0
611195	ARPA - ENTRATE DERIVANTI DALL'OTTIMIZZAZIONE NELLA GESTIONE DELLE DISPONIBILITA' LIQUIDE, ART. 3 DELLA L.R. N. 17/2015	8.500.000,00	8.500.000,00	T31495	8.500.000,00	6.500.000,00
611206	ENTE REGIONALE ROMA NATURA - ENTRATE DERIVANTI DALL'OTTIMIZZAZIONE NELLA GESTIONE DELLE DISPONIBILITA' LIQUIDE, ART. 3 DELLA L.R. N. 17/2015	328.349,42	328.349,42	T31506	328.349,42	0

#### e) Organismo strumentale per gli interventi europei della Regione Lazio

L'articolo 4 della L.R. n. 17/2015, n. 17, ha disposto l'istituzione dell'organismo strumentale per gli interventi europei della Regione Lazio, la cui previsione trae origine dalle disposizioni di cui legge 28/12/2015, n. 208, recante "Disposizioni per la formazione del bilancio annuale e pluriennale dello Stato" (Legge di stabilità 2016).

La predetta legge di stabilità statale 2016 prevede che l'istituzione del sopra citato organismo strumentale, dotato di autonomia gestionale e contabile e privo di personalità giuridica rappresenta una facoltà, riconosciuta alle Regioni, finalizzata ad assicurare la richiesta flessibilità nell'utilizzo dei fondi europei, propedeutica al raggiungimento degli obiettivi di spesa previsti dai programmi comunitari. L'istituzione dell'organismo strumentale viene effettuata senza oneri a carico della finanza pubblica regionale, utilizzando le risorse disponibili, ivi comprese quelle afferenti all'assistenza tecnica dei programmi comunitari a titolarità regionale.

Con deliberazione della Giunta regionale 22 marzo 2016, n. 114, adottata su proposta dell'Assessore competente in materia di bilancio, sono stati definiti i criteri e le modalità di funzionamento dell'Organismo, disponendo, tra l'altro, il trasferimento all'Organismo di tutti i crediti regionali riguardanti le risorse europee e di cofinanziamento nazionale e tutti i debiti regionali agli aventi diritto riguardanti gli interventi europei, risultanti da obbligazioni giuridicamente perfezionate, nonché le modalità di approvazione del relativo bilancio di previsione, dell'eventuale assestamento di bilancio e del rendiconto (da approvarsi con provvedimento di Giunta). Ai sensi della suddetta deliberazione è stato disposto, altresì, l'affidamento della direzione dell'Organismo al dirigente dell'Area Normativa Europea della Direzione Regionale "Programmazione Economica, Bilancio, Demanio e Patrimonio", rimandando a successivo atto l'assegnazione delle risorse umane, comunque iscritte nei

ruoli della Regione, necessarie per l'espletamento delle funzioni dell'Organismo. Tutto ciò posto, a seguito di approfondimenti con il Ministero dell'Economia e delle Finanze – “Commissione per l'armonizzazione degli enti territoriali”, l'adozione di un bilancio specifico dell'Organismo è stata sospesa e a tal proposito, l'articolo 3, comma 66, della Legge Regionale 31 dicembre 2016, n. 17 (Legge di stabilità regionale 2017), ha previsto che *“le disposizioni di cui all'articolo 4 della legge regionale 31 dicembre 2015, n. 17, relative all'organismo strumentale per gli interventi europei della Regione Lazio, si applicano a decorrere dal 1° gennaio 2018”*.

### **10.6 Piano di razionalizzazione**

L'articolo 1, comma 611, della legge n. 190/2014 (legge di stabilità 2015), prevede che, al fine di assicurare il coordinamento della finanza pubblica, il contenimento della spesa, il buon andamento dell'azione amministrativa e la tutela della concorrenza e del mercato, le amministrazioni pubbliche indicate dal suddetto comma 611, a decorrere dal 1° gennaio 2015, avviano un processo di razionalizzazione delle società e delle partecipazioni societarie direttamente o indirettamente possedute, in modo da conseguire la riduzione delle stesse entro il 31 dicembre 2015, tenendo principalmente conto di criteri espressamente indicati e rispondenti, appunto, alla logica della razionalizzazione, efficienza ed economicità della spesa. I criteri utilizzabili per il processo di razionalizzazione, definiti dalla legge sopra citata, sono:

- a) eliminazione delle società e delle partecipazioni societarie non indispensabili al perseguimento delle proprie finalità istituzionali, anche mediante messa in liquidazione o cessione;
- b) soppressione delle società che risultino composte da soli amministratori o da un numero di amministratori superiore a quello dei dipendenti;
- c) eliminazione delle partecipazioni detenute in società che svolgono attività analoghe o simili a quelle svolte da altre società partecipate o da enti pubblici strumentali, anche mediante operazioni di fusione o di internalizzazione delle funzioni;
- d) aggregazione di società di servizi pubblici locali di rilevanza economica;
- e) contenimento dei costi di funzionamento, anche mediante riorganizzazione degli organi amministrativi e di controllo e delle strutture aziendali, nonché attraverso la riduzione delle relative remunerazioni.

Il successivo comma 612 della succitata legge n. 190/2014 attribuisce direttamente ai Presidenti delle regioni l'attuazione di quanto sopra previsto e individua, quale modalità attuativa, l'approvazione di un piano operativo di razionalizzazione delle società e delle partecipazioni societarie dove vengano evidenziate le società coinvolte, le modalità (specificando le singole azioni: cessioni, fusioni, scissioni) ed i tempi di attuazione, nonché l'esposizione in dettaglio dei risparmi da conseguire. Detto comma dispone, inoltre, che entro il 31 marzo 2016, gli organi di cui al primo periodo predispongono

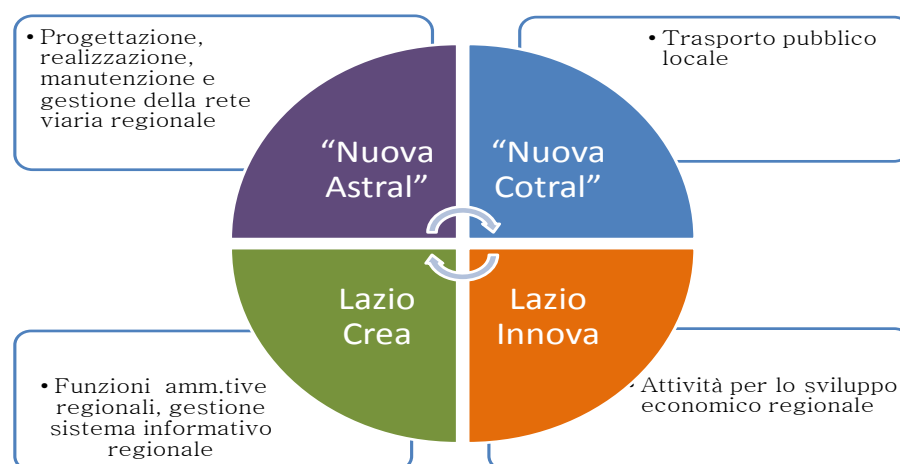
una relazione sui risultati conseguiti, che è trasmessa alla competente sezione regionale di controllo della Corte dei conti e pubblicata nel sito *internet* istituzionale dell'amministrazione interessata. Tale piano è stato adottato dalla Regione Lazio con decreto del Presidente del 21 aprile 2015, n. T00060 e pubblicato sul Bollettino Ufficiale della Regione Lazio n. 35 del 30 aprile 2015 (suppl. n. 1). Il suddetto decreto, ai sensi della richiamata normativa, è stato altresì trasmesso alla competente sezione regionale di controllo della Corte dei conti. La Regione, al fine di dare rapida attuazione al Piano di razionalizzazione ha, sin da subito, orientato la propria attività secondo le seguenti linee strategiche:

- 1. dismettere le partecipazioni in società che svolgono funzioni non strettamente indispensabili per l'attività istituzionale della Regione;**
- 2. accelerare le procedure di liquidazione già in essere;**
- 3. accorpare le società che svolgono attività simili o complementari realizzando risparmi in termini di economia di scala, rendendo più efficienti i servizi e mantenendo inalterati gli attuali livelli occupazionali;**
- 4. proseguire le attività di razionalizzazione nel settore dei trasporti pubblici locali.**

Tale piano prevede quindi che venga avviato un processo di razionalizzazione delle società e delle partecipazioni societarie, direttamente ed indirettamente possedute, alla cui conclusione la Regione Lazio deterrà unicamente 6 partecipazioni dirette, di cui 4 avranno un ruolo strategico nei settori del Trasporto pubblico, Mobilità, Sviluppo Economico e Sistemi informativi e funzioni amministrative, così come segue:

## nuova *governance* societaria

### PARTECIPAZIONI SOCIETARIE DELLA REGIONE LAZIO RIMANENTI AL TERMINE DEI PROCESSI DI DISMISSIONE E RIORDINO





Le società SAN.IM. S.p.A. ed Autostrade per il Lazio S.p.A. potranno eventualmente essere dismesse quando completeranno le proprie attività specifiche (per maggiori dettagli si veda il paragrafo 4.3.2 del piano di razionalizzazione).

### **Azioni intraprese**

Il Presidente della Regione Lazio, con nota prot. n. 183847 dell'8 aprile 2016 ha trasmesso alla Corte dei Conti – Sezione regionale di controllo per il Lazio, la prescritta relazione sulle azioni intraprese e sui risultati conseguiti. Al riguardo, di seguito, si ritiene di illustrare analiticamente le azioni intraprese durante tutto l'esercizio 2016.

#### ***Linea strategica n. 1: Dismettere le partecipazioni in società che svolgono funzioni non strettamente indispensabili per l'attività istituzionale della Regione***

Per quanto attiene alla linea strategica di cui al predetto **punto 1**, con riferimento alle partecipazioni dirette, il Piano operativo di razionalizzazione prevede che la dismissione delle partecipazioni societarie nelle quali la Regione Lazio è socio di minoranza debba essere effettuata al valore di patrimonio netto o al prezzo di mercato (*fair value*), individuato con una valutazione da parte di un soggetto terzo ed indipendente. A tal proposito, con determinazione dirigenziale del 31 dicembre 2015, n. G17459, è stata indetta una procedura aperta, sotto soglia, con il criterio di aggiudicazione del prezzo più basso, ai sensi degli articoli 82 e 124 del D.Lgs. n. 163/2006 e ss. mm. ii., per la ricerca di un *advisor* esterno, al quale affidare il servizio di supporto e di assistenza tecnico-giuridica finalizzato alla dismissione delle partecipazioni societarie nelle quali l'amministrazione regionale è socio di minoranza. La gara in argomento è stata aggiudicata nel mese di settembre 2016 e consentirà all'amministrazione regionale di procedere all'alienazione delle partecipazioni detenute in Aeroporti di Roma S.p.A., Tecnoborsa S.c.p.A., CAR S.c.p.A. e Centrale del Latte S.p.A., mentre per quanto riguarda la partecipazione detenuta in Alta Roma S.c.p.A la regione ha ritenuto opportuno rinviarne la dismissione al fine di non mettere a rischio la corresponsione del contributo stanziato dall'I.C.E. a favore della medesima società, pari a euro 1,5 milioni, da destinare alla realizzazione delle edizioni di gennaio 2016 e luglio 2016 dell'evento denominato "Alta Roma". In esecuzione del citato servizio di *advisor*, la società aggiudicataria della procedura, ha fornito apposite perizie giurate di stima del valore delle partecipazioni che si intende alienare e dette partecipazioni, complessivamente considerate, sono state stimate per un valore pari a euro 55.220.000.

Il processo di dismissione ha preso avvio con l'adozione delle linee strategiche per la dismissione, approvate dalla Giunta regionale con la deliberazione n. 53/2017, tra le quali: il criterio di aggiudicazione del pubblico incanto (ai sensi dell'articolo 743, comma 1, lettera c), e dell'articolo 76 del R.D. n. 827/1924, per mezzo di offerte segrete, pari o in aumento rispetto al prezzo a base d'asta indicato nel bando, in ossequio ai principi di trasparenza, pubblicità e non discriminazione previsti all'articolo 10, comma 2, del decreto legislativo n. 175/2016). Con determinazione dirigenziale 17

febbraio 2017, n. G01836, è stato autorizzato l'espletamento dell'asta pubblica e sono stati approvati i relativi atti di gara.

*Bando di cessione delle partecipazioni di minoranza*

Nei primi mesi dell'anno 2017 è stato pubblicato il bando per la cessione delle partecipazioni societarie nelle quali l'amministrazione regionale è socio di minoranza. Il termine previsto per la presentazione delle offerte è il giorno 3 maggio 2017 e la data di apertura delle offerte è fissata per il giorno 9 maggio 2017. La procedura di cessione, come sopra indicato, è finalizzata a dare attuazione agli obiettivi previsti nel "Piano operativo di razionalizzazione delle partecipazioni societarie possedute dalla Regione Lazio" adottato con il decreto del Presidente n. T00060 del 21 aprile 2015, ai sensi dell'articolo 1, commi 611 e seguenti, della legge 23 dicembre 2014, n. 190, nell'ambito del quale è stata prevista, tra l'altro, la dismissione delle partecipazioni in società che svolgono funzioni non strettamente indispensabili per l'attività istituzionale della Regione Lazio, individuate nelle seguenti:

- Centrale del Latte S.p.A.                      quota posseduta                      1,71 %;
- Aeroporti di Roma S.p.A.                      quota posseduta                      1,33 %;
- C.A.R. S.c.p.A.                                      quota posseduta                      26,79 %;
- Tecnoborsa S.c.p.A.                              quota posseduta                      1,87 %;
- Alta Roma S.c.p.A.                              quota posseduta                      18,54 %.

In particolare, i dati relativi alle partecipazioni societarie da cedere nelle quali la Regione Lazio è socio di minoranza sono:

<i>Società</i>	<i>Quota partecipazione</i>	<i>Tempi previsti</i>	<i>Valore posto a base d'asta</i>
Centrale del Latte S.p.A.	1,71 %	entro 2017	Importo a base d'asta € 2,2 mln (perizia giurata di stima del 9 febbraio 2017)
Aeroporti di Roma S.p.A.	1,33 %	entro 2017	Importo a base d'asta € 48,5 mln (perizia giurata di stima del 23 gennaio 2017)
Centro Agroalimentare Roma - C.A.R. S.C.p.A.	26,79 %	entro 2017	Importo a base d'asta € 14,5 mln (perizia giurata di stima del 23 gennaio 2017)
Tecnoborsa S.c.P.A.	1,87 %	entro 2017	Importo a base d'asta € 20 mila (perizia giurata di stima del 23 gennaio 2017)

❖ *Partecipazioni indirette detenute per il tramite di Lazio Innova.*

Per quanto riguarda le partecipazioni indirette detenute per il tramite della società Lazio Innova S.p.A., quest'ultima ha provveduto in data 29 settembre 2015 a recedere dal consorzio "Sapienza



Innovazione” (50%); inoltre, la medesima facoltà di recesso dal consorzio è stata esercitata anche per la partecipazione detenuta attraverso la controllata BIC Lazio S.p.A.. Tale recesso ha iniziato a dispiegare la propria efficacia a partire dal 1° gennaio 2016. Lazio Innova S.p.A., al fine di procedere alla dismissione delle partecipazioni detenute nella Società per il Polo Tecnologico Industriale Romano S.p.A. (1,28%), nel Parco Scientifico e Tecnologico del Lazio Meridionale S.c.r.l. – PALMER S.c.r.l. (45,76%), nonché nella SIT S.p.A. (10,02%), acquisite le relative perizie di stima del valore economico delle citate partecipazioni, ha predisposte operazioni necessarie alla pubblicazione di un avviso pubblico per la cessione delle stesse. Successivamente, sulla base delle risultanze delle operazioni di stima, Lazio Innova S.p.A. ha avviato la procedura ad evidenza pubblica per la cessione delle suddette quote societarie, che tuttavia non hanno avuto esito positivo per mancanza di offerte pervenute.

Relativamente alla società “Parco Scientifico e Tecnologico dell’Alto Lazio S.c.r.l. in liquidazione” (44,21%), a seguito della revoca dello stato di liquidazione, Lazio Innova S.p.A. è uscita dalla compagine sociale. Per quanto riguarda la società “Risorsa S.r.l. in liquidazione” (100%), è in fase di definizione l’operazione di fusione per incorporazione della stessa società (il progetto di fusione per incorporazione in Lazio Innova S.p.A. è stato depositato nel registro delle imprese in data 1° aprile 2016). Con riferimento alla società “Promozione e Sviluppo Latina S.r.l. in liquidazione” (8,12%), Lazio Innova S.p.A. ha rappresentato, sia in occasione delle sedute assembleari della società, sia mediante missive indirizzate al liquidatore, la necessità di procedere all’accelerazione delle procedure di scioglimento della società, chiedendo relazioni sui tempi e sui costi di chiusura della liquidazione. Infine, con riferimento alla società “BIC Lazio S.p.A.”, Lazio Innova S.p.A., previa acquisizione dell’intera partecipazione, perfezionata nel mese di gennaio 2016, mediante l’acquisto delle quote detenute da Unioncamere Lazio, sta procedendo con le operazioni di fusione per incorporazione semplificata della predetta società (come sarà chiarito meglio al punto n. 3).

❖ *Partecipazioni indirette detenute per il tramite di Cotral S.p.A.*

Per quanto riguarda, la dismissione delle partecipazioni detenute da Cotral S.p.A. in ATRAL - Azienda Trasporti Autolinee Laziali Scrl (70%) e in STL - Società Trasporti Laziali Scrl (51%), il consiglio di amministrazione di Cotral S.p.A., con la deliberazione n. 7/2016 ha deliberato di procedere alla dismissione delle stesse, tramite una procedura ad evidenza pubblica per l’individuazione di potenziali acquirenti. Con deliberazione della Giunta regionale 16 febbraio 2016, n. 45, il socio unico Regione Lazio ha autorizzato, in occasione dell’Assemblea dei Soci del 17 febbraio 2016, la società CO.TRA.L. S.p.A. a dare attuazione alla citata deliberazione del C.d.A. n. 7 del 1° febbraio 2016. Le procedure di gara per l’alienazione delle suddette quote societarie (STL Scrl base d’asta euro 30.600; ATRAL Scrl base d’asta euro 1.037.627) sono andate deserte. Pertanto, Cotral ha inviato ai soci di minoranza delle predette società una richiesta di offerta per l’acquisto della quota societaria. In entrambi i casi il termine per il ricevimento delle offerte è fissato per il 15 maggio 2017.

❖ *Partecipazioni indirette detenute per il tramite di Cotral Patrimonio S.p.A. (oggi confluite in Cotral S.p.A.)*

Con riferimento alle partecipazioni indirette detenute per il tramite di Cotral Patrimonio S.p.A., occorre premettere che in data 28 luglio 2016 tale società è stata oggetto di scissione totale in favore delle società Cotral S.p.A. e Astral S.p.A e le partecipazioni azionarie detenute dalla stessa sono confluite nel patrimonio di Cotral S.p.A.. Per quanto attiene la partecipazione detenuta nella società **Lazio Progetti e Servizi Scarl** (60%), nel corso dell'assemblea dei soci della medesima società del 29 maggio 2015, è stato deliberato lo scioglimento e la messa in liquidazione. Il procedimento di liquidazione è, tuttavia, bloccato per un contenzioso con Agenzia delle Entrate presso Tribunale Provinciale di Roma.

Per quanto attiene la dismissione della partecipazione detenuta nelle **Assicurazioni di Roma Mutua assicuratrice comunale romana S.p.A.** (3,15%), la flotta di Cotral S.p.A., assicurata con la predetta compagnia a seguito di aggiudicazione di una procedura di gara europea ed il relativo contratto è scaduto lo scorso 31 dicembre 2016. Pertanto, poiché la qualità di socio è indispensabile per usufruire dei servizi assicurativi di una Mutua Assicuratrice (articoli 2546 e seguenti del codice civile), fino a tale data non è stato possibile recedere dalla partecipazione in argomento.

Tuttavia, in previsione della scadenza del suddetto contratto di assicurazione della flotta aziendale la Giunta regionale, con deliberazione n. 217 del 29 aprile 2016 ha autorizzato, ai sensi dell'articolo 24, comma 3, dello statuto di Cotral patrimonio S.p.A., l'impegno di spesa relativo all'indizione di una gara, di rilevanza comunitaria, per l'affidamento del servizio di assicurazione della flotta Cotral, stimato tra i 10 e i 12 milioni di euro annui per il triennio 2017-2019. Le gare per le coperture assicurative di Cotral sono state aggiudicate ad altro operatore e, pertanto, sono state attivate, da parte di Cotral le procedure per la corretta valorizzazione della quota di partecipazione al fine di perfezionare il recesso dal rapporto assicurativo associato. Parallelamente, sono in corso le trattative rispetto agli altri punti del regolamento associativo.

***Linea strategica n. 2: Accelerare le procedure di liquidazione già in essere***

Con riferimento alla linea strategica di cui al **punto 2**, si rappresenta che, per quanto concerne la società ATLazio S.p.A. in liquidazione, con nota prot. n. 59 del 28 novembre 2016, il liquidatore ha comunicato che la procedura di liquidazione è sostanzialmente definita e che per la conclusione della stessa si resta in attesa della definizione dei contenziosi pendenti dinanzi alla Commissione Tributaria. È presumibile che la procedura di liquidazione possa concludersi entro il mese di luglio 2017.

***Linea strategica n. 3: Accorpare le società che svolgono attività simili o complementari realizzando risparmi in termini di economia di scala, rendendo più efficienti i servizi e mantenendo inalterati gli attuali livelli occupazionali.***

Settore dei sistemi informativi e delle funzioni amministrative

Il Piano di razionalizzazione, nel settore dei sistemi informativi e delle funzioni amministrative, dando seguito a quanto già disposto dall'articolo 5 della legge regionale 24 novembre 2014, n. 12 (Disposizioni di razionalizzazione e riduzione della spesa regionale)<sup>27</sup>, ha previsto l'accorpamento in un unico soggetto, mediante fusione per unione, delle due società LAit S.p.A. e Lazio Service S.p.A.. Al riguardo, con la D.G.R. 26 giugno 2015, n. 306, la Giunta regionale ha autorizzato la creazione di un unico soggetto derivante dall'accorpamento delle suddette società a controllo regionale e, in occasione delle assemblee straordinarie dei soci di LAit S.p.A. e di Lazio Service S.p.A. del 15 settembre 2015, con D.G.R. 15 settembre 2015, n. 488, è stato approvato il progetto di fusione per unione e lo statuto della costituenda società "LAZIOcrea S.p.A.", di cui la Regione Lazio è socio unico. La società LAZIOcrea S.p.A. è stata costituita in data 22 dicembre 2015 e risulta iscritta nel registro delle imprese a partire dal 31 dicembre 2015. Con la costituzione di LAZIOcrea S.p.A. sono previsti a regime risparmi annui per circa 1,3 milioni di euro (circa 100 mila euro per gli organi sociali e di revisione contabile; 1,1 milioni per costi esterni per acquisto di beni e servizi di uso comune; circa 70 mila euro per ottimizzazione di oneri finanziari).

❖ *Soppressione dell'Agenzia per lo sviluppo delle Amministrazioni Pubbliche (ASAP)*

Il Piano di razionalizzazione prevede il trasferimento nel nuovo soggetto derivante dalla fusione di Lazio Service S.p.A. e LAit S.p.A. (oggi LAZIOcrea S.p.A.) delle attività di formazione dell'Agenzia per lo Sviluppo delle Amministrazioni Pubbliche (ASAP), associazione di diritto privato in controllo pubblico i cui soci sono la Regione Lazio e l'Istituto regionale di studi giuridici del Lazio "Arturo Carlo Jemolo", nel rispetto della piena salvaguardia dei livelli occupazionali. In proposito, l'articolo 3, comma 5, della legge regionale 10 agosto 2016, n. 12, dispone che: "*Per le finalità di cui all'articolo 22, comma 1, della legge regionale 28 giugno 2013, n. 4 (Disposizioni urgenti di adeguamento all'articolo 2 del decreto legge 10 ottobre 2012, n. 174, convertito, con modificazioni, dalla legge 7 dicembre 2012, n. 213, relativo alla riduzione dei costi della politica, nonché misure in materia di razionalizzazione, controlli e trasparenza dell'organizzazione degli uffici e dei servizi della Regione) ed al fine del contenimento della spesa pubblica regionale e della razionalizzazione*

<sup>27</sup> Art. 5 (Disposizioni in materia di razionalizzazione e riduzione della spesa regionale): 1. Coerentemente con le finalità di cui all'articolo 22, comma 1, della legge regionale 28 giugno 2013, n. 4 (Disposizioni urgenti di adeguamento all'articolo 2 del decreto legge 10 ottobre 2012, n. 174, convertito, con modificazioni, dalla legge 7 dicembre 2012, n. 213, relativo alla riduzione dei costi della politica, nonché misure in materia di razionalizzazione, controlli e trasparenza dell'organizzazione degli uffici e dei servizi della Regione) ed al fine del contenimento della spesa pubblica regionale e della razionalizzazione dei costi delle società partecipate, la Giunta regionale, entro novanta giorni dalla data di entrata in vigore della presente legge, con propria deliberazione, sentita la commissione consiliare competente in materia di bilancio, partecipazione, demanio e patrimonio, programmazione economico-finanziaria, autorizza la creazione di un unico nuovo soggetto derivante dall'accorpamento delle società a controllo regionale Lazio Service S.p.A. e LAit S.p.A. con modalità che consentano la continuità operativa e funzionale delle società coinvolte e la piena salvaguardia dei livelli occupazionali. 2. Entro trenta giorni dall'approvazione della deliberazione di cui al comma 1 è nominato, ai sensi e per gli effetti della normativa vigente, il consiglio di amministrazione del nuovo soggetto. Gli amministratori del nuovo soggetto sono individuati nel rispetto dei principi di pubblicità e trasparenza, sulla base di comprovata esperienza e competenza.

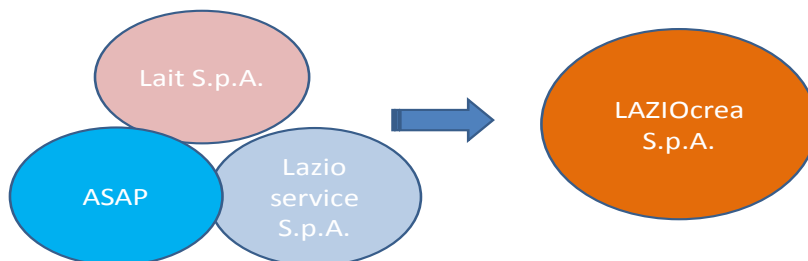
dei costi, l'Agenzia per lo Sviluppo delle Amministrazioni Pubbliche (ASAP) è soppressa e le relative funzioni sono svolte dalla società LAZIOcrea S.p.A. a decorrere dalla deliberazione di cui al comma 6”.

Il richiamato comma 6 dell'art. 3 della sopra citata L.R. 10 agosto 2016, n. 12, prevede che “la Giunta regionale con propria deliberazione, sentita la commissione consiliare competente in materia di bilancio, partecipazione, demanio e patrimonio, programmazione economico-finanziaria, entro centoventi giorni dalla data di entrata in vigore della presente legge, definisce procedure e modalità per consentire il subentro di LAZIOcrea S.p.A. nelle attività svolte da ASAP”. A fronte delle citate previsioni normative è stata adottata la D.G.R. 4 ottobre 2016, n. 569, con la quale, in ottemperanza delle citate disposizioni normative, è stata autorizzata l'assemblea straordinaria dei soci a deliberare lo scioglimento dell'ASAP tramite messa in liquidazione e la nomina di uno o più liquidatori per la presentazione ai soci del bilancio iniziale di liquidazione entro e non oltre 30 giorni dalla nomina e a porre in essere tutte le attività richieste dalla natura dell'incarico e quelle necessarie al trasferimento delle funzioni e del personale dell'Agenzia ASAP in LAZIOcrea S.p.A.. Con la predetta deliberazione n. 569/2016 si è ritenuto opportuno, ancorché prioritario, ai fini della salvaguardia dei livelli occupazionali, prevedere la costituzione di un elenco a cura del liquidatore dell'ASAP per il passaggio nella società a controllo pubblico regionale LAZIOcrea S.p.A. del personale con contratto di lavoro subordinato a tempo indeterminato in servizio nell'Agenzia alla data di predisposizione del bilancio iniziale di liquidazione.

Infine, con la deliberazione della Giunta regionale 28 marzo 2017, n. 128, sono state definite le procedure e le modalità del trasferimento delle funzioni e del personale a tempo indeterminato dell'Agenzia per lo Sviluppo delle Amministrazioni Pubbliche (ASAP) nella Società LAZIOcrea S.p.A., secondo una tempistica utile al prosieguo delle attività e dei progetti svolti dall'Agenzia e comunque non eccedente i tre mesi dalla data di approvazione definitiva della suddetta D.G.R. n. 128/2017.

**AZIONI ATTUATE NEL SETTORE SISTEMI INFORMATIVI E FUNZIONI AMMINISTRATIVE**

**A dicembre 2015 è stata costituita LAZIOcrea S.p.A.**



### Riordino delle società operanti nel settore dello sviluppo economico

Il Piano di razionalizzazione ha proseguito le attività previste dalla legge regionale 13 dicembre 2013, n. 10, recante “*Disposizioni in materia di riordino delle Società regionali operanti nel settore dello sviluppo economico e imprenditoriale*”, ai sensi della quale, a seguito del riordino delle società operanti nel settore dello sviluppo economico, le attività nel suddetto campo sono state affidate interamente alla società Lazio Innova S.p.A. (già Sviluppo Lazio S.p.A.)<sup>28</sup>.

Nel corso dell'anno 2014 sono state perfezionate le fusioni per incorporazione delle seguenti società nella società Lazio Innova S.p.A.<sup>29</sup>:

<sup>28</sup> Art. 1 (*Finalità e oggetto*): 1. In attuazione dell'articolo 22, comma 3, della legge regionale 28 giugno 2013, n. 4 (Disposizioni urgenti di adeguamento all'articolo 2 del decreto legge 10 ottobre 2012, n. 174, convertito, con modificazioni, dalla legge 7 dicembre 2012, n. 213, relativo alla riduzione dei costi della politica, nonché misure in materia di razionalizzazione, controlli e trasparenza dell'organizzazione degli uffici e dei servizi della Regione), l'Agenzia regionale per gli investimenti e lo sviluppo del Lazio - Sviluppo Lazio S.p.A., di seguito denominata Sviluppo Lazio S.p.A., assume anche la gestione diretta delle attività svolte dalle società Fi.la.s. S.p.A., B.I.C. Lazio S.p.A., Unionfidi Lazio S.p.A. e Banca Impresa Lazio S.p.A.. La Regione definisce le modalità di riorganizzazione delle società regionali *in house* al fine di assicurare la continuità di supporto allo sviluppo economico ed occupazionale del territorio attraverso il miglioramento e l'efficiamento delle attività. 2. Nel rispetto dello Statuto della Regione, Sviluppo Lazio S.p.A. è autorizzata a procedere alla fusione per incorporazione delle società Unionfidi Lazio S.p.A., Fi.la.s. S.p.A. e B.I.C. Lazio S.p.A. ai sensi degli articoli 2501 e seguenti del codice civile, secondo modalità che consentano la continuità operativa e funzionale, la realizzazione ed il conseguimento di condizioni e costi più vantaggiosi per la Regione; è altresì autorizzata, al fine del celere superamento delle criticità di Banca Impresa Lazio S.p.A., a procedere, previa valutazione comparativa dei risparmi e relativa informativa alle commissioni consiliari competenti con parere vincolante delle stesse, o alla fusione per incorporazione, ai sensi degli articoli 2501 e seguenti del codice civile, o all'avvio della liquidazione volontaria di Banca Impresa Lazio S.p.A.. È infine autorizzata, ove necessario, previa informativa alla competente commissione consiliare, ad acquisire le azioni detenute da soci terzi nelle società B.I.C. Lazio S.p.A., Unionfidi Lazio S.p.A. e Banca Impresa Lazio S.p.A., ovvero a cederle in permuta. Sviluppo Lazio S.p.A. è altresì autorizzata a porre in essere ogni azione diretta alla celere ed efficiente definizione della liquidazione di Asclepion S.p.A. anche con riferimento alla piena ricollocazione del personale non dirigenziale.

<sup>29</sup> In attuazione degli indirizzi normativi sopra citati, la Giunta regionale con la deliberazione n. 19 del 15/01/2014 ha autorizzato Sviluppo Lazio S.p.A. a porre in essere ogni azione diretta alla celere ed efficiente definizione della liquidazione di Asclepion S.p.A., anche con riferimento alla piena ricollocazione del personale non dirigenziale; con la deliberazione n. 20 del 15/01/2014 ha autorizzato l'acquisto delle azioni possedute dai soci privati di Banca Impresa Lazio S.p.A. e, conseguentemente, la definizione della procedura di fusione per incorporazione della medesima Banca Impresa Lazio S.p.A. in Sviluppo Lazio S.p.A., ai sensi dell'articolo 2501 e seguenti del codice civile; con la deliberazione n. 21 del 15 gennaio 2014 ha autorizzato Sviluppo Lazio S.p.A. a verificare la possibilità di permutare parte della partecipazione detenuta in Polo tecnologico Industriale Romano S.p.A. con la partecipazione detenuta da CCIAA di Roma in Unionfidi S.p.A. e, in caso di impossibilità di procedere a detta permuta, ad acquistare la partecipazione detenuta dalla CCIAA di Roma in Unionfidi Lazio S.p.A. e procedere alla fusione per incorporazione ai sensi dell'articolo 2501 e seguenti del codice civile; con la deliberazione n. 84 del 25 febbraio 2014 ha definito il cronoprogramma delle procedure di riordino; con la deliberazione n. 87 del 25 febbraio 2014 ha autorizzato la fusione per incorporazione della società Bic Lazio S.p.A. in Sviluppo Lazio S.p.A.; con la deliberazione n. 267 del 13 maggio 2014 ha autorizzato la rinuncia ai termini fissati dall'articolo 2501-ter del codice civile relativamente alla fusione di Banca Impresa Lazio in Sviluppo Lazio S.p.A.; con la deliberazione n. 312 del 27 maggio 2014 è stato approvato il progetto di fusione per incorporazione di Unionfidi Lazio S.p.A. in sviluppo Lazio S.p.A., mentre con la deliberazione n. 313 del 27 maggio 2014 è stato approvato il progetto di fusione per incorporazione di Banca Impresa Lazio S.p.A. in Sviluppo Lazio S.p.A.; con la deliberazione n. 457 dell'8 luglio 2014 è stato approvato il progetto di fusione per incorporazione di Filas S.p.A. in Sviluppo Lazio S.p.A. e, infine, con la deliberazione n. 895 del 16 dicembre 2014 è stato approvato il nuovo statuto di Sviluppo Lazio S.p.A. nell'ambito del quale è stato disposto il cambio della denominazione sociale della medesima Sviluppo Lazio S.p.A. in Lazio Innova S.p.A..



- Banca Impresa Lazio S.p.A. con atto del 25 giugno 2014, avente efficacia dal 1° luglio 2014, previa acquisizione del 100% del capitale sociale da parte di Lazio Innova, mediante operazione di acquisto delle azioni detenute dai privati, perfezionata in data 19 maggio 2014;
- Unionfidi Lazio S.p.A. con atto del 30 luglio 2014, avente efficacia dal 1° agosto 2014;
- FILAS S.p.A. con atto del 29 ottobre 2014, avente efficacia dal 1° novembre 2014.

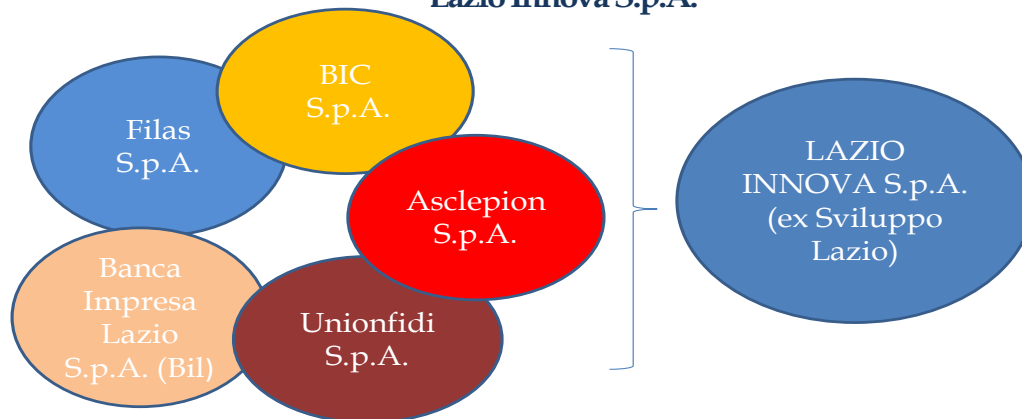
La liquidazione di Asclepion S.p.A. è stata chiusa in data 7 gennaio 2015. Per quanto attiene al processo alla fusione per incorporazione di BIC Lazio S.p.A., società partecipata dalla Regione in via indiretta attraverso Lazio Innova S.p.A. che ne detiene una quota del capitale pari al 77,49%, la deliberazione della Giunta regionale n. 87/2014 ha previsto, quale percorso attuativo della procedura di riordino, la fusione per incorporazione di BIC Lazio S.p.A. in Lazio Innova S.p.A., previa permuta o acquisizione diretta della restante quota pari al 22,51% del capitale sociale posseduta dall'Unione regionale delle Camere di Commercio del Lazio. Al riguardo, stante la notevole differenza di valutazione circa il valore della partecipazione, la Regione Lazio con D.G.R. n. 276/2015 ha dato mandato all'organo amministrativo della società Lazio Innova S.p.A. di verificare il valore economico della quota di partecipazione posseduta da Unioncamere in BIC Lazio S.p.A., affidando la quantificazione del valore delle quote ad un soggetto terzo arbitratore, ai sensi dell'articolo 1349 del codice civile, scelto da Unioncamere all'interno di una terna di soggetti proposti dalla regione Lazio. Lazio Innova S.p.A., con nota n. 64 del 4 gennaio 2016, ha trasmesso la perizia effettuata dal soggetto terzo arbitratore che ha quantificato il valore economico delle quote in euro 980.000,00. In attuazione di quanto sopra deliberato, la Regione Lazio, con D.G.R. n. 14 del 19 gennaio 2016, ha autorizzato l'acquisto, da parte di Lazio Innova S.p.A., di numero 1.090 azioni detenute da Unioncamere Lazio in BIC Lazio S.p.A..

Il predetto acquisto di quote è stato perfezionato il 25 gennaio 2016 e, in data 1° aprile 2016, il progetto di fusione per incorporazione di BIC Lazio S.p.A. nell'incorporanda Lazio Innova S.p.A., è stato iscritto nel registro delle imprese. La fusione di BIC Lazio S.p.A. in Lazio Innova S.p.A. è in corso di definizione; infatti l'assemblea dei soci di Lazio Innova S.p.A. del 26 settembre 2016 ha approvato il progetto di fusione per incorporazione di BIC Lazio S.p.A. in Lazio Innova S.p.A.. Tuttavia, non si è potuto addivenire ancora al perfezionamento della citata fusione, in ragione della pervenuta opposizione alla fusione di BIC Lazio S.p.A. da parte di un creditore di quest'ultima, il cui giudizio è a tutt'oggi pendente. Nell'assemblea dei soci di BIC Lazio S.p.A. del 21 febbraio 2017, il socio unico Lazio Innova S.p.A. ha deliberato la nomina di un amministratore unico, scelto tra le figure dirigenziali della controllante, fissando la durata dell'incarico in un anno, con lo scopo di portare a termine entro detto periodo di tempo l'operazione di fusione. Il riordino di Lazio Innova S.p.A. ha determinato la riconduzione in un'unica società in luogo delle 6 preesistenti, il passaggio da 6 uffici in affitto a 3, tutti di proprietà regionale, il passaggio da 43 a 6 componenti degli organi sociali e la riduzione da 16 a 9 dirigenti. A seguito del suddetto processo, in un anno sono già stati conseguiti risparmi per 4,8 milioni di euro, ai quali si aggiungono 30,2 milioni di euro che la Regione

Lazio risparmierà sul fondo di dotazione del gruppo nel periodo 2014-2018. Infatti, nel bilancio 2013, tale fondo era pari a 40,2 milioni di euro; la Regione Lazio ha disposto uno stanziamento di euro 39,4 milioni nel 2014, uno stanziamento di euro 32,6 milioni nel 2015 ed uno stanziamento di euro 33,8 milioni nel 2016; mentre ha previsto uno stanziamento di euro 33 milioni nel 2017 ed uno stanziamento di euro 32 milioni nel 2018.

**AZIONI ATTUATE NEL SETTORE SVILUPPO ECONOMICO**

**Una sola società per lo sviluppo: a febbraio 2015 è nata  
Lazio Innova S.p.A.**



**Il processo di riordino delle Società regionali operanti nel settore dello sviluppo economico e imprenditoriale si completerà con la fusione per incorporazione di BIC S.p.A. in Lazio Innova S.p.A., prevista entro il 2017.**

Settore ambientale (dei rifiuti)

Per quanto riguarda il settore ambientale (dei rifiuti), la Regione Lazio è azionista unico di Lazio Ambiente S.p.A., costituita ai sensi della legge regionale 13 agosto 2011, n. 15, con la finalità di acquisire i rami d'azienda delle società del gruppo Consorzio GAIA in amministrazione straordinaria. Nel mese di dicembre 2015 Lazio Ambiente S.p.A. ha concluso la formale acquisizione del 60% delle azioni della società EP Sistemi S.p.A..

Il Piano operativo di razionalizzazione ha previsto, con riguardo alle società operanti nel settore ambientale, l'avvio di un processo di aggregazione con un altro operatore del settore e la successiva cessione delle quote regionali ai comuni del territorio di riferimento. Al fine di dare esecuzione agli interventi previsti nel succitato Piano di riorganizzazione, con la deliberazione n. 129 del 31 marzo 2016, la Giunta regionale ha adottato un atto di indirizzo nel quale è stato individuato il percorso per la dismissione delle quote azionarie detenute dalla Regione Lazio in Lazio Ambiente e nella controllata EP Sistemi ed è stata prevista, altresì, l'individuazione di un soggetto, terzo ed indipendente, al quale affidare la funzione di *advisor* con riferimento a tematiche di natura

economico-finanziaria e legale. Successivamente, alla luce delle risultanze dell'analisi condotta dall'*advisor*, la Giunta regionale, con la deliberazione n. 572 del 4 ottobre 2016, ha approvato l'operazione di cessione totale delle quote detenute dalla Regione Lazio in Lazio Ambiente S.p.A. e nella controllata EP Sistemi S.p.A., in sostituzione del percorso inizialmente indicato nel Piano operativo di razionalizzazione, quale migliore azione da intraprendere in termini di fattibilità tecnica, di coerenza con il piano di razionalizzazione, di prospettiva industriale nonché di effetti economici. L'*advisor* in data 6 dicembre 2016 ha trasmesso la documentazione concernente la definizione della strategia di gara, individuando quale migliore soluzione procedurale la cessione totale delle partecipazioni tramite una procedura aperta, con aggiudicazione al prezzo più alto rispetto al prezzo posto a base d'asta, in ossequio al principio della "vendita al miglior offerente". Il Consiglio regionale del Lazio, con la deliberazione n. 16 del 28 dicembre 2016, concernente il "Documento di Economia e Finanza Regionale 2017 - anni 2017-2019", ha disposto, tra l'altro, che i risultati dell'attività svolta dall'*advisor* e la prospettiva di cessione della partecipazione nella società Lazio Ambiente andranno esaminati nel quadro di una complessiva valutazione strategica da parte della Regione, insieme agli enti locali coinvolti, della gestione dell'intero ciclo dei rifiuti nel quadrante interessato dall'attuale attività di Lazio Ambiente, che si faccia carico di:

- a) mantenere il controllo sulla discarica di Colle Fagiolaro, al fine di assicurare la cogenza dell'indirizzo assunto che prevede la chiusura della discarica stessa e il successivo recupero ambientale all'esaurimento della disponibilità creata dagli interventi recentemente decisi e comunque inderogabilmente entro un triennio;
- b) realizzare con le più opportune modalità, la radicale ristrutturazione delle attuali linee di termovalorizzazione, da utilizzare per i fabbisogni nell'ambito territoriale di competenza, al fine di assicurare sia la massima economicità sia il minimo impatto ambientale, in un'area già sensibile al problema, e le più ampie garanzie, anche a medio e lungo termine, per la salute dei cittadini;
- c) tutelare i livelli occupazionali con una riqualificazione dei servizi di raccolta e spazzamento soprattutto incrementando i livelli della raccolta differenziata e del servizio porta a porta.

Inoltre, il legislatore regionale, al fine di rendere possibile la dismissione di Lazio Ambiente S.p.A. con l'articolo 1, comma 84, della legge regionale 31 dicembre 2016, n. 17, ha disposto l'eliminazione del vincolo di totale partecipazione pubblica della Regione Lazio nella medesima Lazio Ambiente (già previsto all'articolo 1, comma 2, primo periodo della L.R. n. 15/2011) e l'eliminazione del vincolo di partecipazione maggioritaria (già previsto all'articolo 2, comma 1, lett. b), della L.R. n. 15/2011). Tali prescrizioni sono state recepite dalla società nell'assemblea straordinaria del 22 febbraio 2017, giusta deliberazione della Giunta regionale 22 febbraio 2017, n. 78, attraverso le apposite modifiche statutarie. Con deliberazione della Giunta regionale 31 gennaio 2017, n. 35, sono state adottate le linee strategiche per la dismissione delle quote azionarie detenute dalla Regione Lazio



in Lazio Ambiente S.p.A. e nella controllata E.P. Sistemi S.p.A.<sup>30</sup> ed è stato dato mandato all'Assessore regionale ai Rapporti con il Consiglio, Ambiente e Rifiuti di porre in essere le idonee iniziative volte ad attuare quanto previsto dagli indirizzi programmatici contenuti nel sopra citato "Documento di Economia e Finanza Regionale 2017 – anni 2017-2019", nella parte in cui ha disposto che i risultati dell'attività svolta dall'*advisor* e la prospettiva di cessione della partecipazione nella società Lazio Ambiente andranno esaminati nel quadro di una complessiva valutazione strategica da parte della Regione, insieme agli enti locali coinvolti, della gestione dell'intero ciclo dei rifiuti nel quadrante interessato dall'attuale attività di Lazio Ambiente S.p.A..

***Linea strategica n. 4: Proseguire le attività di razionalizzazione nel settore dei trasporti pubblici locali***

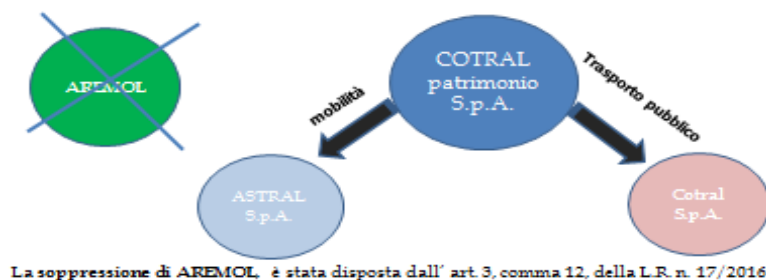
Per quanto riguarda, infine, **il punto 4**, il Piano di razionalizzazione ha previsto l'accorpamento di Aremol (Agenzia regionale per la mobilità), Astral S.p.A. e Cotral Patrimonio S.p.A. in un unico soggetto giuridico, che si occuperà di programmazione, pianificazione dei servizi e delle opere infrastrutturali, nonché di gestione e valorizzazione del patrimonio stradale ed immobiliare. A tal proposito il Piano di razionalizzazione prevedeva inizialmente l'ipotesi di scissione parziale di Cotral Patrimonio S.p.A. con il conseguente conferimento del ramo d'azienda funzionale allo svolgimento del servizio di trasporto pubblico (mezzi e depositi) in favore della società Cotral S.p.A. e con il conferimento del residuale ramo di azienda in favore della società Astral S.p.A..

A seguito di apposita procedura di gara le società Cotral S.p.A., Cotral Patrimonio S.p.A. e Astral S.p.A., hanno selezionato un *advisor* per l'assistenza legale, notarile e fiscale sull'intera operazione di razionalizzazione. Il suddetto soggetto ha avanzato una soluzione tecnica, migliorativa rispetto all'ipotesi di scissione parziale di un ramo d'azienda e di successiva fusione per incorporazione del rimanente ramo, consistente nella scissione totale di Cotral Patrimonio S.p.A. con il conferimento del ramo funzionale al servizio di TPL in favore di Cotral S.p.A. e del ramo non funzionale al servizio di TPL in favore di Astral S.p.A.. La Giunta regionale, con deliberazione n. 565/2015, ha recepito la suddetta proposta migliorativa del Piano di razionalizzazione. Con la medesima deliberazione n. 565 del 20 ottobre 2015, al fine di ricondurre alla regione Lazio l'intera partecipazione azionaria della Cotral Patrimonio S.p.A., consentendo così una semplificazione degli adempimenti, è stato autorizzato l'acquisto delle quote di partecipazione azionaria di proprietà delle amministrazioni provinciali di Rieti (0,05%), Roma (12,94%) e Viterbo (0,3%), ad un prezzo corrispondente alla quota del patrimonio netto risultante dall'ultimo bilancio approvato. La Regione Lazio, in data 14 aprile 2016, ha in via propedeutica proceduto all'acquisto delle azioni di minoranza della Cotral Patrimonio S.p.A. detenute dalle amministrazioni provinciali di Viterbo, Rieti e Roma, divenendo così azionista

<sup>30</sup> D.G.R. 31 gennaio 2017, n. 35, avente a oggetto: "Linee strategiche per la dismissione delle quote azionarie detenute dalla Regione Lazio in Lazio Ambiente S.p.A. e nella controllata E.P. Sistemi S.p.A., in attuazione del Piano operativo di razionalizzazione delle partecipazioni societarie possedute dalla Regione Lazio, adottato con decreto del Presidente n. T00060 del 21 aprile 2015, ai sensi dell'articolo 1, commi 611 e seguenti, della legge 23 dicembre 2014, n. 190 e in esecuzione della deliberazione della Giunta regionale n. 572 del 4 ottobre 2016".

unico. Con deliberazione della Giunta regionale 10 maggio 2016, n. 243, la Regione Lazio ha approvato il progetto di scissione totale di Cotral Patrimonio S.p.A. in favore di Cotral S.p.A. e di Astral S.p.A. e al fine di semplificare gli adempimenti societari relativi all'operazione di scissione, ha rinunciato al deposito degli atti di cui all'art. 2501-septies c.c., alle relazioni di cui agli artt. 2501-quinquies e 2501-sexies c.c., nonché al termine di cui all'ultimo comma dell'art. 2501-ter c.c. e all'articolo 2501-quater c.c. Infine, il 28 luglio 2016 si è conclusa l'operazione straordinaria di scissione totale di Cotral Patrimonio S.p.A. con il conferimento del ramo d'azienda funzionale al servizio di trasporto pubblico locale in Cotral S.p.A. e con il conferimento del ramo d'azienda non funzionale al servizio di TPL in Astral S.p.A.<sup>31</sup>. L'operazione di scissione di Cotral Patrimonio S.p.A. e la sua conseguente chiusura genererà risparmi annui per circa 6,1 milioni di euro.

AZIONI ATTUATE NEL SETTORE DEI TRASPORTI PUBBLICI LOCALI



2

Si riporta, di seguito, il testo dell'articolo 3, comma 12: “Dal 30 settembre 2017 l'Agenzia regionale per la mobilità (A.RE.MOL) cessa le proprie attività, che sono affidate ad altra società regionale con apposito provvedimento legislativo”.

### 10.7 Regolamentazione dei compensi dei componenti dei consigli di amministrazione

Nel corso del 2016 è stato adottato il regolamento regionale 4 agosto 2016, n. 18, pubblicato sul BUR n. 63 del 9 agosto 2016, con cui la Giunta regionale ha provveduto al riordino del regolamento regionale n. 12/2014 (“Classificazione delle società, direttamente o indirettamente controllate dalla Regione, per fasce sulla base di indicatori dimensionali qualitativi e quantitativi e determinazione dei compensi dei componenti i consigli di amministrazione delle suddette società da corrispondere ai sensi dell'articolo 2389, terzo comma, del codice civile”, in attuazione dell'articolo 23, comma 5,

<sup>31</sup> In data 28/7/2016 è stato redatto l'atto di scissione e la società è stata cancellata dal registro delle imprese in data 29/7/2016.

della L.R. 28 giugno 2013, n. 4)<sup>32</sup>, alla luce delle modifiche normative intervenute, nonché degli atti amministrativi adottati in data successiva al regolamento regionale n. 12/2014, effettuando una ricognizione delle disposizioni oggetto di integrazione, modifica e/o abrogazione, implicita ed esplicita, che hanno esaurito e/o modificato la propria funzione.

Con l'art. 23, comma 4, della L.R. 28 giugno 2013, n. 4, recante "Disposizioni urgenti di adeguamento all'art. 2 del decreto legge 10 ottobre 2012 n. 174, convertito con modificazioni, dalla legge 7 dicembre 2012 n. 213, relativo alla riduzione dei costi della politica, nonché misure in materia di razionalizzazione, controlli e trasparenza dell'organizzazione degli uffici e dei servizi della Regione", è stato disposto che la Regione si impegni, quale socio totalitario, ovvero promuova ove socio maggioritario o di minoranza, ad adeguare la disciplina di organizzazione affinché il compenso stabilito ai sensi dell'art. 2389, terzo comma del codice civile, per gli amministratori investiti di particolari cariche nelle società non quotate, direttamente o indirettamente controllate dall'amministrazione regionale, non sia superiore al trattamento economico annuo onnicomprensivo del Presidente della Regione.

Nel successivo comma 5 è stato, altresì, disposto che, con apposito regolamento della Giunta regionale, si provvedesse a classificare le società direttamente o indirettamente controllate dalla Regione per fasce sulla base di indicatori dimensionali qualitativi e quantitativi e che, con il medesimo regolamento, per ciascuna fascia si determinasse il compenso massimo al quale i consigli di amministrazione di dette società debbano far riferimento secondo criteri oggettivi e trasparenti per la determinazione degli emolumenti da corrispondere ai sensi del succitato articolo 2389 del codice civile. Infine, nel successivo art. 24, comma 2, viene recepito quanto previsto dai sopracitati commi 4 e 5 dell'articolo 4 del D.L. n. 95/2012.

In attuazione del comma 5, con la D.G.R. n. 274/2014, è stato adottato il regolamento regionale n. 12/2014. Nello specifico, tale riordino si è reso necessario in quanto l'articolo 16, comma 1, lettera b), del D.L. 24 giugno 2014, n. 90, convertito, con modificazioni, dalla L. 11 agosto 2014, n. 114, recante: "Misure urgenti per la semplificazione e la trasparenza amministrativa e per l'efficienza degli uffici giudiziari", ha abrogato, in maniera implicita o tacita, l'art. 4, comma 5, del D.L. 6 luglio 2012, n. 95, convertito, con modificazioni, dalla L. 7 agosto 2012, n. 135 e successive modifiche e integrazioni, nella parte in cui disponeva che "(...) *le cariche di Presidente e di Amministratore delegato sono disgiunte e al Presidente potranno essere affidate dal Consiglio di amministrazione deleghe esclusivamente nelle aree relazioni esterne e istituzionali e supervisione delle attività di controllo interno (...)*"; conseguentemente sono venute meno, nell'ordinamento giuridico nazionale, norme che imponevano particolari divieti in ordine alle deleghe operative da affidare al presidente da parte del consiglio di amministrazione. Pertanto, a seguito dell'abrogazione implicita dell'articolo 4,

<sup>32</sup> Analoga classificazione è stata operata per gli enti pubblici dipendenti con D.G.R. n. 723/2014, recante: "Classificazione degli enti pubblici dipendenti della Regione Lazio, istituiti ai sensi dell'articolo 55 dello statuto della Regione, per fasce sulla base di indicatori e determinazione del limite massimo delle indennità annue lorde da corrispondere ai componenti degli organi amministrativi o agli organi cui sono attribuiti tutti i poteri di gestione, ordinaria e straordinaria".

comma 5, del D.L. n. 95/2012 (nella versione in cui prevedeva che le cariche di Presidente e di Amministratore delegato sono disgiunte e che al Presidente possono essere affidate dal Consiglio di amministrazione deleghe esclusivamente nelle aree relazioni esterne e istituzionali e supervisione delle attività di controllo interno), sono state ritenute implicitamente abrogate le disposizioni regolamentari incompatibili con il nuovo quadro normativo, a decorrere dall'entrata in vigore dell'articolo 16, comma 1, lettera b), del D.L. 24 giugno 2014, n. 90, convertito, con modificazioni, dalla L. 11 agosto 2014, n. 114.

Conseguentemente, come sopra indicato, è stato adottato il regolamento regionale n. 18/2016, pubblicato sul BUR n. 63 del 9 agosto 2016, concernente il riordino del regolamento regionale n. 12 del 5 giugno 2014.

### ***10.8 Regolamentazione dei compensi collegi sindacali***

Nel corso del 2016 la regione Lazio, nell'ambito dell'attività di razionalizzazione e contenimento dei costi delle società controllate, è intervenuta sui criteri di determinazione dei compensi dei componenti dei collegi sindacali delle società, direttamente ed indirettamente, controllate. Inizialmente, a seguito dell'entrata in vigore del D.L. n. 223/2006, convertito dalla legge n. 248/2006, le tariffe professionali di cui al D.M. n. 169 del 2010, recante: "Regolamento recante la disciplina degli onorari, delle indennità e dei criteri di rimborso delle spese per le prestazioni professionali dei dottori commercialisti e degli esperti contabili", hanno cessato di costituire un riferimento obbligatorio per la determinazione dei compensi spettanti ai componenti del Collegio Sindacale delle società non quotate, direttamente ed indirettamente controllate dalla Regione Lazio. La materia dei compensi dell'organo di controllo di società a totale partecipazione pubblica è stata poi oggetto di parziale intervento nell'ambito del D.L. n. 78/2010, convertito con modificazioni dalla legge n. 122/2010; in particolare, con l'art. 6, comma 6, si è previsto che il compenso di cui all'articolo 2389, primo comma, del codice civile, dei componenti degli organi di amministrazione e di quelli di controllo venisse ridotto del 10 per cento. Successivamente, l'articolo 9, comma 1, del D.L. 24 gennaio 2012, n. 1, convertito con L. 24 marzo 2012, n. 27, ha disposto l'abrogazione delle tariffe delle professioni regolamentate nel sistema ordinistico e, pertanto, per il conferimento di incarichi non è stato più possibile ricorrere alla tariffa di cui al D.M. 2 settembre 2010, n. 169, in particolare all'art. 37.

Inoltre, al successivo comma 2 del citato art. 9, del D.L. n. 1/2012 è stabilito che nel caso di liquidazione da parte di un organo giurisdizionale, il compenso del professionista sia determinato con riferimento a parametri stabiliti con Decreto del Ministro vigilante, da adottare nel termine di centoventi giorni successivi alla data di entrata in vigore della legge di conversione del decreto stesso. Conseguentemente è stato emanato il D.M. 20 luglio 2012, n. 140, recante la determinazione dei parametri per la liquidazione da parte di un organo giurisdizionale dei compensi per le professioni regolarmente vigilate dal Ministero della Giustizia. Detto decreto stabilisce, al comma 7 dell'art. 1, che in nessun caso le soglie numeriche indicate, anche a mezzo di percentuale, sia nei minimi che nei massimi, per la liquidazione del compenso, nel presente decreto e nelle tabelle allegate, siano

vincolanti per la liquidazione stessa. Pertanto, essendo la determinazione del compenso dell'organo di controllo fondata essenzialmente sulla libertà negoziale delle parti, il riferimento ai minimi e ai massimi dettagliato nel citato D.M. n. 140/2012, era da intendersi a titolo indicativo e passibile di modifiche finalizzate al raggiungimento dell'obiettivo generale di contenimento dei costi.

Le varie modifiche legislative susseguitesi hanno quindi di fatto lasciato uno spazio aperto nel quale non vi erano presenti disposizioni espressamente regolanti i compensi dei componenti dei collegi sindacali delle società non quotate, direttamente e indirettamente controllate dalla Regione Lazio. Tuttavia, se questo era vero per gli organi di controllo, diversamente la Regione aveva già operato per i compensi degli organi di amministrazione. Infatti, con la deliberazione della Giunta regionale n. 274/2014 (ed il relativo regolamento in esso emanato), si è determinata una classificazione delle società direttamente e indirettamente controllate dalla Regione Lazio per fasce che tengono conto di indicatori dimensionali qualitativi e quantitativi in grado di sintetizzare un giudizio sulla complessità organizzativa e gestionale delle società coinvolte nel processo; sulla base di tale fasce si è quindi regolato il compenso degli organi di amministrazione. Per questo motivo, analogamente a quanto disposto nelle norme sopracitate, riferite ai compensi dei componenti dei consigli di amministrazione, si è ravvisata la necessità di adottare un analogo criterio oggettivo per la determinazione dei compensi dei componenti dei collegi sindacali delle società non quotate, direttamente e indirettamente controllate dalla Regione Lazio, ispirandosi a criteri di equità, omogeneità, oggettività, razionalizzazione e contenimento dei costi, in continuità con quanto perseguito dalla Regione Lazio.

La Regione Lazio ha così adottato la deliberazione di Giunta regionale 17 maggio 2016, n. 245, avente ad oggetto una "Direttiva in ordine ai compensi dei collegi sindacali delle società controllate dalla Regione Lazio". La deliberazione individua quale parametro oggettivo per la determinazione dei compensi dei componenti dei collegi sindacali delle società non quotate, direttamente e indirettamente controllate dalla Regione Lazio, il valore della produzione medio degli ultimi tre esercizi risultante dal conto economico dei bilanci di dette società; sulla base di esso, le società vengono suddivise in fasce per le quali fissare il limite massimo dei compensi da corrispondere ai componenti del collegio sindacale delle suddette società ai sensi dell'articolo 2402 del codice civile, così come segue.

<b>Valore Medio della Produzione Ultimi 3 Esercizi</b>	<b>Fasce</b>	<b>Compenso Massimo Presidente</b>	<b>Compenso Massimo Sindaci</b>
oltre 150 milioni di euro	1	€ 33.000,00	€ 22.000,00
da 35 a 150 milioni di euro	2	€ 24.000,00	€ 16.000,00
fino a 35 milioni di euro	3	€ 15.000,00	€ 10.000,00

### ***10.9 Adeguamento degli statuti al Testo unico in materia di società a partecipazione pubblica delle società controllate***

Il decreto legislativo 19 agosto 2016, n. 175, recante: “Testo unico in materia di società a partecipazione pubblica” è intervenuto sulla disciplina delle partecipazioni societarie detenute dalle pubbliche amministrazioni con l’intento di assicurare chiarezza delle regole e semplificazione normativa, nonché garantire la tutela del fondamentale principio della concorrenza. Il suddetto Testo unico disciplina in modo organico la materia delle società a partecipazione pubblica, ridefinendo presupposti e limiti per la loro costituzione e per il loro mantenimento o per la loro eventuale alienazione. Il Testo unico incide sulle società pubbliche con disposizioni che si occupano del personale, della *governance* e del piano di razionalizzazione delle partecipazioni societarie, di cui agli artt. 611 e seguenti, della legge n. 190/2014, recante: “Disposizioni per la formazione del bilancio annuale e pluriennale dello Stato (legge di stabilità 2015)”, che impone annualmente alle amministrazioni pubbliche, pena sanzioni, di procedere a un’analisi complessiva delle società in cui le stesse detengono partecipazioni. Il Testo unico, inoltre, incide anche sulle società pubbliche già costituite e sulle partecipazioni già in essere alla data di entrata in vigore della nuova normativa, imponendo una revisione straordinaria delle stesse ed un obbligo di adeguamento degli statuti societari alle nuove disposizioni entro il 31 dicembre 2016. In particolare, l’art. 26, comma 1, dispone che *“le società a controllo pubblico già costituite all’atto dell’entrata in vigore del presente decreto adeguano i propri statuti alle disposizioni del presente decreto entro il 31 dicembre 2016 (...)”*. Al fine di adempiere al suddetto obbligo di legge, la Direzione “Programmazione economica, bilancio, demanio e patrimonio” ha curato l’istruttoria tecnica finalizzata all’adozione dell’atto di giunta per l’approvazione delle modifiche statutarie per l’adeguamento degli statuti al dettato normativo di cui sopra. Le modifiche che recepiscono le prescrizioni fornite dal decreto legislativo n. 175/2016 sono così suddivise:

- un primo tipo, riguarda le modifiche necessarie e in tale categoria rientrano, ad esempio, le modifiche relative al divieto di attribuzione al collegio sindacale della revisione legale dei conti ovvero al divieto di attribuzione di deleghe di amministrazione a più componenti del consiglio di amministrazione ovvero, ancora, al divieto di istituire organi diversi da quelli previsti in tema di società;
- un secondo tipo, riguarda le modifiche ritenute opportune o consigliate, quali ad esempio quelle sul divieto di corrispondere agli amministratori gettoni di presenza o premi di risultato deliberati dopo lo svolgimento dell’attività; di corrispondere trattamenti di fine mandato, ai componenti degli organi sociali; di corrispondere ai dirigenti indennità o trattamenti di fine mandato diversi o ulteriori rispetto a quelli previsti dalla legge o dalla contrattazione collettiva;
- un terzo gruppo di modifiche riguarda il tema dell’organo amministrativo monocratico e collegiale, prevedendo che la società sia, di norma, amministrata da un Amministratore Unico, salva la possibilità della nomina di un Consiglio di Amministrazione, ove consentito dalla disciplina vigente, nel rispetto dei criteri normativi, per specifiche ragioni di adeguatezza organizzativa.



Nello specifico:

- Autostrade del Lazio S.p.A. ha adeguato il proprio statuto nell'assemblea straordinaria dei soci del 16 dicembre 2016, giusta deliberazione della Giunta regionale n. 763 del 13 dicembre 2016;
- Cotral S.p.A. ha provveduto all'adeguamento del proprio statuto nell'assemblea straordinaria del 20 dicembre 2016, giusta deliberazione della Giunta regionale n. 797 del 20 dicembre 2016;
- Astral S.p.A. ha provveduto all'adeguamento del proprio statuto nell'assemblea straordinaria del 29 dicembre 2016, giusta deliberazione della Giunta regionale 28 dicembre 2016, n. 825;
- LAZIOcrea S.p.A. ha provveduto all'adeguamento del proprio statuto nell'assemblea straordinaria dei soci del 10 gennaio 2017, giusta deliberazione della Giunta regionale 28 dicembre 2016, n. 823;
- Lazio Ambiente S.p.A. ha provveduto all'adeguamento del proprio statuto nell'assemblea straordinaria del 10 marzo 2017, giusta deliberazione della Giunta regionale 22 febbraio 2017, n. 78.

Infine, per quanto riguarda la società Lazio Innova S.p.A., l'approvazione del nuovo statuto è subordinata alla conclusione dell'*iter* deliberativo concernente l'approvazione della "Proposta di deliberazione consiliare concernente l'approvazione delle linee guida per la predisposizione del Piano industriale 2017 – 2019 di Lazio Innova S.p.A. e per le modifiche dello statuto della medesima società, ai sensi dell'articolo 2, comma 1, della legge regionale 13 dicembre 2013, n. 10, di cui alla decisione della Giunta regionale n. 48 del 29 novembre 2016.

#### **10.10 La governance delle società controllate dalla regione Lazio**

Il modello di *governance* delle società controllate dalla regione Lazio è di tipo tradizionale. Si riporta, di seguito, l'attuale assetto degli organi amministrativi delle società controllate.

CO.TRA.L. S.p.A.	C.d.A. 3 componenti
Lazio Innova S.p.A. (già Sviluppo Lazio S.p.A.)	C.d.A. 3 componenti
Astral S.p.A.	Amministratore unico
LAZIOcrea S.p.A.	C.d.A. 3 componenti
Lazio Ambiente S.p.A.	Amministratore unico
SAN.IM. S.p.A.	Amministratore unico
AT Lazio S.p.A. in liquidazione	Liquidatore unico
Autostrade del Lazio S.p.A. <sup>33</sup>	C.d.A. 5 componenti

<sup>33</sup> Società a controllo congiunto (50%) con ANAS S.p.A..



Fondazioni

<b>PARTECIPAZIONI IN FONDAZIONI</b>		
<i>apporto ai fondi di dotazione</i>		
<i>valori espressi in euro</i>	al 31/12/2015	al 31/12/2016
Fondazione "Accademia Nazionale di S. Cecilia"	1.950.000	1.950.000
Fondazione "Musica per Roma - Auditorium Parco della Musica"	8.000.000	8.000.000
Fondazione "Cinema per Roma"	100.000	100.000
Fondazione "La Quadriennale di Roma"	327.000	327.000
Fondazione "ICO Ottavio Ziino - Orchestra di Roma e del Lazio"	25.000	25.000
Fondazione "Maxxi - Museo nazionale delle arti del XXI secolo"	200.000	200.000
Fondazione "Museo della Shoah"	250.000	250.000
Fondazione "Roma Europa Arte e Cultura"	25.000	25.000
Fondazione "Film Commission di Roma e del Lazio"	500.000	500.000
<b>Totale</b>	<b>11.377.000</b>	<b>11.377.000</b>

<b>FONDAZIONI</b>		
<i>contributi di gestione</i>		
<i>valori espressi in euro</i>	al 31/12/2015	al 31/12/2016
Fondazione "Accademia Nazionale di S. Cecilia"	595.000	595.000
Fondazione "Musica per Roma - Auditorium Parco della Musica"	1.190.000	1.190.000
Fondazione "Cinema per Roma"	793.000	793.000
Fondazione "La Quadriennale di Roma"	140.000	140.000
Fondazione "ICO Ottavio Ziino - Orchestra di Roma e del Lazio"	-	-
Fondazione "Maxxi - Museo nazionale delle arti del XXI secolo"	350.000	350.000
Fondazione "Museo della Shoah"	175.000	175.000
Fondazione "Roma Europa Arte e Cultura"	300.000	300.000
Fondazione "Film Commission di Roma e del Lazio"	300.000	800.000
Fondazione "Teatro dell'Opera di Roma"	1.785.000	1.785.000
<b>Totale</b>	<b>5.628.000</b>	<b>6.128.000</b>

**10.11 L'armonizzazione dei sistemi contabili: il D.Lgs n. 118/2011, modificato ed integrato dal D.Lgs. n. 126/2014**

La Direzione "Programmazione economica, bilancio, demanio e patrimonio" ha dato avvio e supporto alle attività propedeutiche all'adempimento degli obblighi conseguenti all'armonizzazione contabile da parte degli enti pubblici dipendenti della Regione Lazio, concernente l'armonizzazione dei sistemi

contabili di cui al decreto legislativo 23 giugno 2011, n. 118, modificato ed integrato dal decreto legislativo 10 agosto 2014, n. 126, programmando una serie di incontri con gli enti per l'implementazione di un *software* informatico da mettere a disposizione degli enti. Tale fase si è conclusa con l'adozione di una soluzione informatica *standard* utilizzata dalla maggior parte degli enti (in particolare da tutti gli Enti Parco, AREMOL e IRVIT), mentre ARSIAL, ARPA LAZIO e LAZIODISU hanno utilizzato altre piattaforme informatiche. Questa operazione ha permesso di uniformare il processo di rilevazione contabile di cui all'armonizzazione realizzando nello stesso tempo risparmi di spesa pubblica.

In seconda fase sono state emanate apposite circolari sulle procedure connesse all'armonizzazione, con particolare riferimento alle seguenti fattispecie:

- il riaccertamento straordinario al 1° gennaio 2015 dei residui attivi e passivi, verificando i crediti certi, liquidi ed esigibili degli enti nei confronti di terzi mentre per i residui passivi i debiti certi, liquidi ed esigibili dell'ente nei confronti di terzi costituendo entrambi il punto di partenza della nuova programmazione delle entrate e delle uscite secondo il principio contabile di competenza finanziaria cd. "potenziata";
- l'istituzione del fondo pluriennale vincolato derivato dall'operazione di riaccertamento straordinario dei residui ed iscritto nell'entrata del bilancio di previsione annuale e pluriennale. Tale fondo si costituisce per effetto dell'operazione di reimputazione dei residui attivi e passivi, secondo il nuovo principio della competenza potenziata e quindi secondo "scadenza ed esigibilità", ed è stato iscritto come entrata contabile nel primo esercizio di applicazione della riforma;
- il pareggio di bilancio non solo di competenza ma anche di cassa, scaturito dalla trasformazione della competenza finanziaria, in competenza realizzativa, in cui i crediti e i debiti che scadono nell'esercizio garantiscono, tra loro, un perfetto equilibrio di flussi finanziari;
- l'istituzione del fondo crediti di dubbia esigibilità derivante dalla valutazione del trend storico del quinquennio precedente relativo alle entrate che presentano una accentuata criticità nella fase di riscossione.

In tale operazione di armonizzazione si è tenuto conto di quanto la magistratura contabile ha raccomandato in ordine al coinvolgimento dei responsabili della gestione per un puntuale e rigoroso lavoro di revisione contabile ed in particolare degli organi dei revisori dei conti, in ragione dei compiti di controllo ad essi intestati. La Giunta regionale, con la deliberazione 23 febbraio 2016, n. 50, avente ad oggetto: "Approvazione nuovi schemi di bilancio e relativi allegati di cui al decreto legislativo 23 giugno 2011, n. 118, come modificato dal decreto legislativo 10 agosto 2014, n. 126 e, per la parte applicabile alle Regioni, dalle disposizioni della legge 31 dicembre 2009, n. 196", ha approvato:

1. il nuovo schema riepilogativo riguardante il quadro generale riassuntivo del bilancio di previsione finanziario degli enti pubblici dipendenti - Allegato A - da inserire nel bilancio annuale di previsione della Regione Lazio per l'approvazione, ai sensi dell'articolo 57 della L.R. n. 25/2001;

2. il nuovo schema riepilogativo riguardanti il quadro generale riassuntivo del rendiconto della gestione ed il prospetto dimostrativo del risultato di amministrazione degli enti pubblici dipendenti - Allegato B - da allegare al rendiconto della Regione Lazio, ai sensi dell'articolo 60 della L.R. n. 25/2001.

L'esercizio 2016 rappresenta un anno basilare ai fini della completa attuazione della riforma contabile, con particolare riferimento all'applicazione del principio contabile generale della competenza economica, di cui al punto 17 dell'allegato n. 1 del D.Lgs. n. 118/2011, che richiede di imputare a ciascun esercizio costi sostenuti e ricavi conseguiti (direttamente correlati ad operazioni di scambio sul mercato) nonché proventi/oneri (correlati all'attività istituzionale) relativi allo stesso esercizio e la contestuale attuazione del principio applicato della contabilità economico-patrimoniale, di cui all'allegato n. 4/3 del richiamato D.Lgs. n. 118/2011.

Con il rendiconto dell'esercizio 2016 si è conclusa la fase di armonizzazione con l'adozione da parte degli enti della contabilità economico-patrimoniale, ai sensi dell'articolo 11-bis, comma 4, del decreto legislativo n. 118/2011.

## 11. LA GESTIONE SANITARIA

### 11.1 Il finanziamento del Servizio Sanitario Regionale per l'esercizio 2016

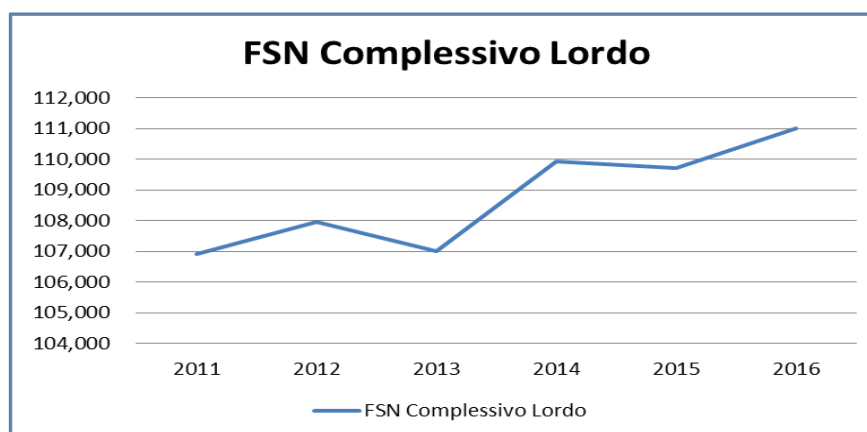
Il finanziamento della spesa sanitaria nazionale è determinato dalle leggi finanziarie nazionali che stabiliscono annualmente e per il triennio di riferimento (2016-2019), l'entità delle risorse destinate al Servizio Sanitario Nazionale, di seguito SSN.

Le risorse assegnate per il finanziamento del SSN 2016 sono risultate pari a 111,002 miliardi di euro, così come stabilito dall'articolo 1, comma 1, del "Nuovo Patto per la Salute 2014-2016" di cui all'Intesa del 10 luglio 2014, rep. n. 82/CSR, sancita dalla Conferenza permanente per i rapporti tra lo Stato, le Regioni e le Province Autonome di Trento e di Bolzano. L'articolo 1, comma 556, della legge 23 dicembre 2014, n. 190 (legge di stabilità 2015), in attuazione del citato Patto per la salute, stabilisce altresì che il livello del finanziamento del SSN a cui concorre lo Stato è determinato in 109,715 miliardi di euro per l'anno 2015 incrementato di 5 milioni di Euro per le attività connesse allo *screening* neonatale e ridotto di euro 2,352 miliardi a seguito dell'applicazione dell'articolo 1, comma 398, della medesima legge n. 190/2014, nonché dell'articolo 1, commi 465 e 484, della legge n. 190/2014 e dell'articolo 16, comma 2, del D.L. n. 95/2012.

Il comma 568 dell'articolo 1 della legge 28 dicembre 2015, n. 208 (legge di stabilità per l'anno 2016), ha rideterminato le risorse del Fondo Sanitario Nazionale 2016 in euro 111,002.

Si riportano, di seguito, una tabella e un grafico inerenti la serie storica 2011-2016 del livello del finanziamento del Servizio Sanitario Nazionale.

	2011	2012	2013	2014	2015	2016
FSN Complessivo Lordo	106,905	107,960	107,004	109,928	109,715	111,002
Variazione % Complessivo		0,99%	-0,89%	2,73%	-0,19%	1,17%



Il livello di finanziamento del SSN per l'anno 2016 è stato pertanto rideterminato in 111,002 miliardi di euro, di cui 108,193 miliardi da ripartire alle Regioni a titolo di finanziamento indistinto. Le restanti risorse SSN sono relative:

- al finanziamento vincolato e programmato per le Regioni e altre pubbliche amministrazioni operanti in ambito sanitario, il cui riparto è effettuato con atti separati e successivi rispetto a quello del finanziamento indistinto (1.878,98 milioni di euro);
- al finanziamento vincolato per altri enti operanti in ambito sanitario, il cui riparto è effettuato con atti separati e successivi rispetto a quello del finanziamento indistinto (652,91 milioni di euro);
- all'accantonamento di una quota del finanziamento del Servizio Sanitario Nazionale cui concorre ordinariamente lo Stato, pari allo 0,25%, in considerazione di quanto disposto dall'articolo 2, comma 67-bis, della legge n. 191/2009 (277,51 milioni di Euro per l'anno 2016).

Il riparto del Fondo Sanitario indistinto, approvato in via definitiva della Conferenza Stato- Regioni con l'Intesa sancita il 14 aprile 2016, rep. atti n. 62/CSR, in continuità con quello dell'anno 2015, dà attuazione alla normativa contenuta nel Decreto Legislativo 6 maggio 2011, n. 68 (*“Disposizioni in materia di autonomia di entrata delle regioni a statuto ordinario e delle province, nonché di determinazione dei costi e dei fabbisogni standard nel settore sanitario”*). Più precisamente, l'attuazione del percorso normativo derivato dal suddetto D.Lgs. n. 68/2011 è da riferire ad una prima determinazione e applicazione dei fabbisogni *standard* come criterio guida per il riparto delle risorse in ambito sanitario.

Il finanziamento della spesa sanitaria nel 2016 si caratterizza per l'adozione e l'utilizzo dei costi e dei fabbisogni *standard* per le regioni a statuto ordinario, i cui criteri di determinazione sono indicati nel Capo IV del D.Lgs. n. 68/2011. Ai sensi dell'articolo 26, il fabbisogno sanitario nazionale *standard* è definito in coerenza con il quadro macroeconomico complessivo e nel rispetto dei vincoli di finanza pubblica e degli obblighi assunti dall'Italia in sede comunitaria, coerentemente con i livelli essenziali di assistenza erogati in condizioni di efficienza ed appropriatezza.

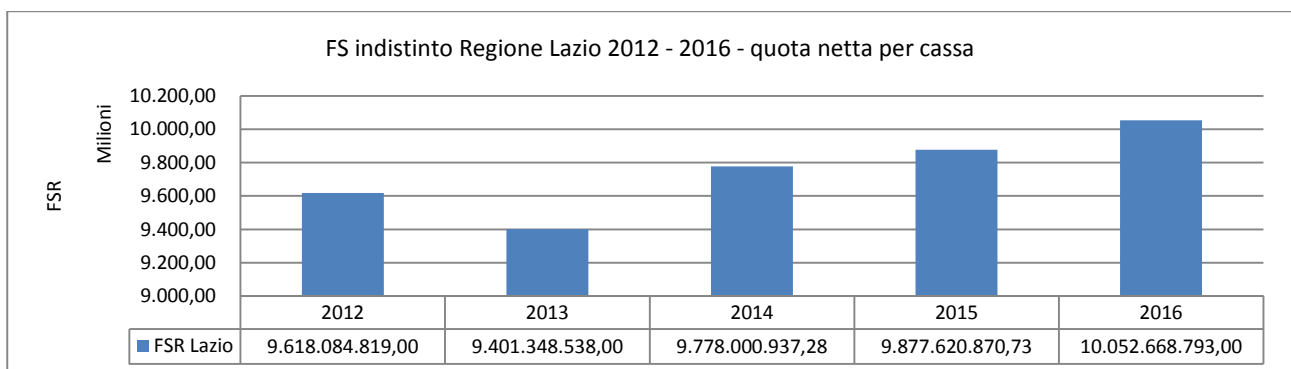
L'articolo 27, comma 4, stabilisce che dal 2013, in fase di prima applicazione, il fabbisogno sanitario *standard* delle singole regioni è determinato applicando alle stesse i valori di costo rilevati nelle regioni *benchmark*. I criteri per l'individuazione delle regioni da considerare *benchmark* sono stati definiti dell'articolo 27, comma 5, del D.Lgs. n. 68/2011: sono regioni di riferimento le tre regioni, tra cui obbligatoriamente la prima, che siano state scelte dalla Conferenza Stato-Regioni tra le “migliori” cinque indicate dallo Stato, le quali, avendo garantito l'erogazione dei livelli essenziali di assistenza in condizione di equilibrio economico, e comunque non essendo assoggettate a piano di rientro, risultando adempienti, sono individuate in base a criteri di qualità dei servizi erogati, appropriatezza ed efficienza. La puntuale definizione dei criteri di qualità dei servizi erogati, appropriatezza ed efficienza per la scelta delle regioni di riferimento ai fini della determinazione dei

costi e dei fabbisogni *standard* nel settore sanitario è stata adottata con la Delibera del Consiglio dei Ministri dell'11 dicembre 2012, nonostante la mancata Intesa in sede di Conferenza Stato-Regioni come da atto del 22 novembre 2012, rep. atti n. 231/CSR.

Per l'anno 2016, l'articolo 27, comma 7-bis, del D.Lgs. n. 68/2011, introdotto dall'art. 6, comma 4 bis del decreto legge 30 dicembre 2015, n. 210, convertito in legge, con modificazioni, dall'art. 1 della legge 25 febbraio 2016, n. 21, individua come regioni di riferimento quelle stabilite dalla Conferenza Stato Regioni nella seduta del 17 dicembre 2015 e già utilizzate per la proposta di riparto relativa all'anno 2015. Inoltre per l'anno 2016 viene altresì stabilito che per la determinazione dei fabbisogni standard regionali devono essere utilizzati i costi pro-capite per livelli assistenziali delle regioni di riferimento rilevati dai modelli LA 2013, nonché i medesimi pesi per classi di età adottati in sede di predisposizione della proposta di riparto 2015. Le tre regioni *benchmark* per l'anno 2016 sono pertanto risultate nell'ordine le seguenti: Marche (prima in graduatoria), Umbria e Veneto.

L'impiego del dato della popolazione al 1° gennaio 2015 ha determinato pertanto la ridefinizione della quota di accesso al riparto del FSN indistinto per la Regione Lazio dal 9,60% dell'anno 2014 al 9,62% dell'anno 2015, con un incremento netto per cassa pari ad euro 71 milioni circa. Per l'anno 2016, a seguito dell'accordo politico intervenuto tra le Regioni in data 11 febbraio 2016, e dell'intesa resa in data 14/04/2016 dalla Conferenza Stato Regioni sulla proposta di riparto formulata dal Ministero della Salute (CSR 1747 del 11/04/2016), per la Regione Lazio si è determinata una quota di accesso al FSN indistinto 2016 pari al 9,63%, con un incremento netto per cassa rispetto all'anno 2015 pari a circa 175 mln di euro, in invarianza della mobilità interregionale attiva e passiva confermata ai valori di addebito iniziale dell'esercizio 2013, non essendo intercorsi gli addebiti fra le regioni per l'esercizio 2014, ed essendo stati già conteggiati i conguagli delle annualità precedenti nel riparto 2015.

Si riportano di seguito un grafico ed una tabella di confronto tra i valori del finanziamento sanitario nazionale assegnato alla Regione Lazio nelle annualità dal 2012 al 2016 a legislazione vigente.



Il grafico di cui sopra riporta il *trend* dei valori di finanziamento del FSN indistinto, considerando l'importo netto percepito per cassa.

**EVOLUZIONE FSR 2012 - 2016**

	2012	2013	2014	2015	2016
<b>FSN da Patto per la Salute</b>	<b>107.961.000.000,00</b>	<b>107.003.940.000,00</b>	<b>109.928.000.000,00</b>	<b>112.062.000.000,00</b>	<b>115.444.000.000,00</b>
Riduzione Fin.to Nazionale (L.190/2014)	-			- 2.352.000.000,00	- 2.352.000.000,00
Riduzione Fin.to Nazionale (L.208/2015)					- 2.090.000.000,00
Fin.to Screening neonatale				5.000.000,00	
<b>FSN Residuo</b>	<b>107.961.000.000,00</b>	<b>107.003.940.000,00</b>	<b>109.928.000.000,00</b>	<b>109.715.000.000,00</b>	<b>111.002.000.000,00</b>
Indistinto	105.062.750.000,00	104.082.360.000,00	106.910.893.730,00	107.032.486.290,00	108.192.598.235,00
Finalizzato / Vincolato	2.898.250.000,00	2.921.580.000,00	3.017.106.270,00	2.682.513.710,00	2.809.401.765,00
<b>Quota di Accesso</b>	<b>9,40%</b>	<b>9,30%</b>	<b>9,46%</b>	<b>9,62%</b>	<b>9,63%</b>
Fondo Lordo	9.899.257.038,00	9.675.144.613,00	10.115.703.492,00	10.295.815.212,32	10.413.124.036,00
Entrate Proprie	- 162.193.247,00	- 162.193.247,00	- 162.193.247,00	- 162.193.247,00	- 162.193.247,00
Mobilità Attiva	306.755.322,00	280.754.204,66	293.903.796,65	275.384.246,62	291.849.033,00
Mobilità Passiva	- 425.734.294,00	- 490.785.495,66	- 495.479.255,44	- 531.385.341,21	- 490.111.029,00
Saldo					
Mobilità Passiva Internazionale			- 9.489.505,94	-	-
Premialità e altri Riparti		99.869.645,00	35.555.657,00	-	-
Accordo Presidenti					
Contributo Abruzzo		- 1.441.182,00			
<b>Fondo Netto</b>	<b>9.618.084.819,00</b>	<b>9.401.348.538,00</b>	<b>9.778.000.937,28</b>	<b>9.877.620.870,73</b>	<b>10.052.668.793,00</b>
Fondo Vincolato Netto	189.507.000,00	205.974.581,44	206.778.151,30	170.095.907,92	199.664.081,20
Ulteriore Fin.to Farmaci Innovativi				8.019.268,24	-
<b>Totale FSN</b>	<b>9.807.591.819,00</b>	<b>9.607.323.119,44</b>	<b>9.984.779.088,58</b>	<b>10.055.736.046,89</b>	<b>10.252.332.874,20</b>
Differenziale		- 200.268.699,56	377.455.969,14	70.956.958,31	196.596.827,31

Nella tabella di cui sopra è ricostruito il valore del finanziamento netto per cassa<sup>34</sup> a partire dall'assegnazione lorda, e dalla successiva considerazione dei valori di mobilità attiva e passiva interregionale e internazionale, nonché le quote premiali assegnate ai sensi dell'articolo 1, comma 234, della legge 27/12/2013, n. 147 e delle entrate proprie convenzionali determinate in ambito del provvedimento di ripartizione nazionale.

### **11.2 Le fonti ordinarie di finanziamento del Servizio Sanitario Nazionale (SSN)**

Con riferimento alle fonti di finanziamento della spesa sanitaria, esse risultano sostanzialmente quelle previste dal decreto legislativo 18 febbraio 2000, n. 56 (Disposizioni in materia di federalismo fiscale, a norma dell'articolo 10 della legge 13 maggio 1999, n. 133).

Detto decreto ha soppresso alcuni trasferimenti erariali a favore delle regioni a statuto ordinario, tra cui principalmente quelli relativi al finanziamento della spesa sanitaria corrente ed in conto capitale,

<sup>34</sup> Si considera finanziamento indistinto netto per cassa il finanziamento assegnato con il riparto annuale, al netto del saldo riferibile alla mobilità sanitaria interregionale, agli addebiti da mobilità sanitaria internazionale, ed al valore delle entrate proprie convenzionali.



compensandoli con una compartecipazione regionale all'Imposta sul Valore Aggiunto, determinata in base al gettito prodotto sul territorio regionale, e con l'aumento dell'aliquota dell'addizionale regionale all'IRPEF dello 0,40%. L'articolo 28 del decreto-legge n. 201/2011, convertito, con modificazioni, dalla legge n. 214/2011, ha innalzato l'aliquota base dell'addizionale regionale all'IRPEF destinata al finanziamento delle spese sanitarie, portandola dal precedente 0,9% all'attuale 1,23%, con decorrenza dall'anno d'imposta 2011. La stessa disposizione normativa ha previsto che gli effetti derivanti dalla rideterminazione dell'aliquota dell'addizionale regionale IRPEF saranno considerati ai fini della definizione della misura della compartecipazione IVA spettante a ciascuna Regione.

Il servizio sanitario è finanziato inoltre dall'IRAP, al netto della quota corrispondente all'ex fondo perequativo di cui all'articolo 3 della legge n. 549/95. La compartecipazione regionale all'accisa sulle benzine, pari a euro 0,00413 al litro, non è invece più destinata al finanziamento del Servizio Sanitario Nazionale *ex art.* 16-bis del decreto-legge n. 95/2012, convertito, con modificazioni, dalla legge n. 135/2012, come sostituito dall'articolo 1, comma 301, della legge n. 228/2012.

Per quanto riguarda le erogazioni di cassa, il combinato disposto dell'articolo 15, comma 24, del D.L. n. 95/2012 e della legge 23 dicembre 2009, n. 191, all'articolo 2, comma 68, lett. b), autorizza l'erogazione in via anticipata del finanziamento del SSR nella misura del 97% delle somme dovute a titolo di finanziamento della quota indistinta del fabbisogno sanitario, riconoscendo altresì la possibilità, per le Regioni che abbiano superato tutti gli adempimenti previsti dall'articolo 12 dell'Intesa tra Stato e Regioni del 23 marzo 2005, di un incremento di detta percentuale al 98%, percentuale che può essere ulteriormente elevata (99%) compatibilmente con gli obblighi di finanza pubblica. La quota restante rimane vincolata in attesa della verifica degli adempimenti regionali.

Le modalità di trasferimento alle Regioni delle risorse destinate alla Sanità sono stabilite dall'art. 77-quater del decreto-legge 25 giugno 2008, n. 112, convertito, con modificazioni, dalla legge 6 agosto 2008, n. 133. L'intero gettito dell'IRAP e dell'addizionale regionale all'IRPEF è trasferito nel mese precedente sui rispettivi conti correnti di tesoreria centrale e accreditato entro il quinto giorno lavorativo del mese successivo sul conto del tesoriere regionale. Le eventuali eccedenze di gettito rispetto alle previsioni ai fini del finanziamento del SSN sono riversate allo Stato in sede di conguaglio.

La corresponsione dell'IVA avviene invece in base all'ultimo riparto effettuato sul quale è stata raggiunta l'intesa in sede di Conferenza Stato – Regioni, previo un accantonamento di un importo corrispondente alla quota di finanziamento indistinto del fabbisogno sanitario, la cui erogazione è condizionata alla verifica degli adempimenti regionali. La quota di compartecipazione IVA è erogata in ragione di un dodicesimo per ciascun mese dell'anno e viene accreditata sui conti di tesoreria regionale al 27 di ogni mese. Quando le somme cumulativamente trasferite a titolo di IRAP, addizionale regionale all'IRPEF e compartecipazione all'IVA non coprono il finanziamento della spesa sanitaria che deve essere assicurato alle singole regioni, intervengono, su base mensile, le anticipazioni di tesoreria, come stabilito dal combinato disposto dell'articolo 77-quater del decreto-legge n. 112/2008 e dell'articolo 2, comma 68, della legge n. 191/2009.

### ***11.3 Le ulteriori fonti di finanziamento del Servizio Sanitario Regionale: il finanziamento del disavanzo consolidato d'esercizio***

L'articolo 1, comma 174, della legge n. 311/2004, modificato da successivi interventi normativi<sup>35</sup>, ha stabilito che, in caso di disavanzo di gestione del servizio sanitario regionale, che persista nel quarto trimestre di un dato esercizio finanziario, a partire dal 2005, a fronte del quale non siano stati adottati in corso di esercizio i necessari provvedimenti di copertura, ovvero i medesimi non siano risultati sufficienti, il Presidente del Consiglio dei ministri diffida la Regione ad adottare i provvedimenti necessari entro il 30 aprile dell'anno successivo e, qualora la Regione persista nella propria inerzia, entro i successivi trenta giorni, il Presidente della Giunta regionale, in qualità di commissario ad acta, determina il disavanzo di gestione ed adotta i necessari provvedimenti per il ripianamento, ivi inclusi gli aumenti dell'addizionale IRPEF e le maggiorazioni dell'aliquota IRAP, entro i limiti previsti dalla normativa vigente<sup>36</sup>.

Qualora l'applicazione della maggiorazione ordinaria, anche per via automatica, non risultasse sufficiente a garantire l'integrale copertura del disavanzo sanitario, con riferimento agli anni di imposta 2006 e successivi, si applicano, in via ulteriore, le maggiorazioni dell'addizionale IRPEF e dell'IRAP, nelle misure fisse rispettivamente di 0,30 e 0,15 punti percentuali rispetto al livello delle aliquote vigenti (articolo 2, comma 79, lettera b), della legge n. 191/2009 (legge finanziaria 2010)).

La Regione Lazio ha sottoscritto il Piano di Rientro dal debito del disavanzo sanitario in data 28 febbraio 2007. A luglio del 2008, sussistendone le condizioni previste dalla richiamata normativa, la Regione Lazio è stata commissariata in ambito sanitario. Persistendo un disavanzo di esercizio consolidato del servizio sanitario per la Regione Lazio, è prevista l'applicazione in automatico, e per tutta la durata del Piano di Rientro, delle aliquote massime di riferimento per l'IRAP e l'addizionale IRPEF<sup>37</sup>. Il maggiore gettito fiscale derivante dall'applicazione delle aliquote massime concorre al finanziamento del disavanzo consolidato di esercizio annualmente determinato.

<sup>35</sup> Cfr. il comma 277 dell'articolo 1 della legge n. 266/2005 (legge finanziaria 2006) e il comma 796, lettera c) dell'articolo 1 della legge n. 296/2006 (legge finanziaria 2007), nonché l'articolo 2, comma 76, della legge n. 191/2009 (legge finanziaria 2010)

<sup>36</sup> L'aliquota base IRAP è pari a 3,9 (rivista) per cento ed è possibile variarla in misura minore o maggiore di 0,92 punti percentuali (art. 16 D.Lgs. n. 446/1997). L'addizionale IRPEF ha una base percentuale pari all'1,23 per cento, così rideterminata dall'articolo 28, commi 1 e 2, del D.L. n. 201/2011; in precedenza era pari allo 0,9 per cento. Tale modifica, valida anche per le regioni e province a statuto speciale, si applica a decorrere dall'anno di imposta 2011. L'articolo 6, comma 1, del D.Lgs. n. 68/2011 prevede inoltre che, a decorrere dal 2012, ciascuna Regione a statuto ordinario possa, con legge, aumentare o diminuire l'aliquota dell'addizionale regionale IRPEF di base. Tale maggiorazione non può essere superiore: a) a 0,5 punti percentuali per gli anni 2012 e 2013; b) a 1,1 punti percentuali per l'anno 2014; c) a 2,1 punti percentuali a decorrere dall'anno 2015.

<sup>37</sup> L'articolo 2, comma 80, della legge 23 dicembre 2009, n. 191 (legge finanziaria 2010), nella parte in cui dispone in particolare l'obbligo per le Regioni in piano di rientro al mantenimento, per l'intera durata del Piano, delle maggiorazioni dell'aliquota IRAP e dell'addizionale regionale IRPEF, ove scattate automaticamente ai sensi del richiamato art. 1, comma 174, della legge n. 311/2004.

Nell'esercizio 2014 è stato adottato il D.Lgs. 10 agosto 2014, n. 126, che ha inserito i commi 2-bis e 2-ter alle disposizioni contenute nell'art. 20 del D.Lgs. n. 118/2011. Le innovazioni apportate dal D.Lgs. n. 126/2014, a partire dall'esercizio 2014 hanno definitivamente chiarito che:

- *“i gettiti derivanti dalle manovre fiscali regionali e destinati al finanziamento del Servizio sanitario regionale sono iscritti nel bilancio regionale nell'esercizio di competenza dei tributi”;*
- *“La quota dei gettiti derivanti dalle manovre fiscali regionali destinata obbligatoriamente al finanziamento del Servizio sanitario regionale, ai sensi della legislazione vigente sui piani di rientro dai disavanzi sanitari, è iscritta nel bilancio regionale triennale, nell'esercizio di competenza dei tributi, obbligatoriamente per l'importo stimato dal competente Dipartimento delle finanze, ovvero per il minore importo destinato al Servizio sanitario regionale ai sensi dell'articolo 1, comma 80, della legge 23 dicembre 2009, n. 191. Tale iscrizione comporta l'automatico e contestuale accertamento ed impegno dell'importo nel bilancio regionale. La Regione non può disimpegnare tali somme, se non a seguito di espressa autorizzazione da parte del Tavolo di verifica degli adempimenti, ai sensi e per gli effetti dell'articolo 1, comma 80, della legge 23 dicembre 2009, n. 191 e s.m.i.”.*

Pertanto, con riferimento alla maggiore fiscalità prevista a copertura del disavanzo corrente, per l'anno 2016 la Regione Lazio, con le Determinazioni n. G15332 del 19/12/2016 e n. G16427 del 28/12/2016, ha provveduto ad accertare ed impegnare interamente nel bilancio pluriennale, esercizio 2017, l'importo di euro 711,806 mln a titolo di manovra fiscale aggiuntiva esercizio 2017 posta copertura del disavanzo sanitario dell'esercizio 2016<sup>38</sup> (euro 390,399 mln a titolo di addizionale IRPEF e 321,407 mln a titolo di gettito IRAP).

Le iscrizioni sono state operate considerando la nota della Presidenza del Consiglio dei Ministri, Dipartimento per gli Affari Regionali prot. n. 21959/P4.23.2.6 del 12 dicembre 2016 avente ad oggetto: “Consuntivo gettito manovre regionali IRAP ed addizionale regionale IRPEF per l'anno d'imposta 2014 e stima del gettito manovre per il quadriennio 2015-2018”, con la quale sono state comunicate le stime aggiornate relative ai gettiti delle manovre regionali IRAP ed addizionale regionale IRPEF per l'anno d'imposta 2017 poste a copertura del disavanzo 2016.

La stima del gettito delle manovre fiscali regionali destinate al finanziamento del Servizio sanitario regionale per l'anno 2016 (anno d'imposta 2017) è risultata pertanto pari ad euro 711,806 mln, di cui euro 321,407 mln sul capitolo di entrata 121505 relativo all'IRAP e euro 390,399 mln sul capitolo di entrata 121509 relativo all'Addizionale IRPEF. Si veda al riguardo la tabella che segue.

<sup>38</sup> Con riferimento alla manovra fiscale 2017, entro il 31/12/2016, non è stato contabilizzato il valore del contributo a compensazione degli effetti della manovre regionali IRAP, previsto dall'art. 8, comma 13-duodecies del decreto-legge 19/06/2015, n. 78, convertito nella legge 6 agosto 2015, n. 125, non essendo ancora intervenuto il riparto dello stesso fra le Regioni.

**Copertura del disavanzo sanitario consolidato 2016 su Bilancio finanziario 2017**

Descrizione Capitolo ENTRATA	a	b	c	d	e = c/b	f = d/c
Capitolo	Stanziamiento	Accertamento su Fiscalità 2017	Riscossioni su Fiscalità 2017	Acc.to/Stan.to	Riscossione/Acc.to	
IRAP - Gettito da Manovra Fiscale Regionale	121505	340.297.000,00	321.407.000,00	-	94%	0,00%
Addizionale IRPEF - Gettito da Manovra Fiscale	121509	400.965.000,00	390.399.000,00	-	97,36%	0,00%
<b>Totale</b>		<b>741.262.000,00</b>	<b>711.806.000,00</b>	-	<b>96,03%</b>	<b>0,00%</b>

Descrizione Capitolo USCITA	a	b	c	d	e = c/b	f = d/c
Capitolo	Stanziamiento	Impegno Su Fiscalità 2017	Pagamenti su Fiscalità 2017	Impegnato/Stan.to	Pag.to/imp.to	
<b>Coperture dei disavanzi sanitari regionali</b>	<b>H31550</b>	<b>868.204.570,00</b>	<b>711.806.000,00</b>	-	<b>81,99%</b>	<b>0,00%</b>

Nel bilancio di esercizio 2016 sono state invece aggiornate, con le determinazioni n. G15333 del 19/12/2016, n. G01974 del 07/3/2016, n. G14075 del 28/11/2016 e n. G16036 del 23/12/2016, le iscrizioni contabili di accertamento e di impegno della maggiore fiscalità prevista a copertura del disavanzo sanitario 2015 (anno d'imposta 2016), già operate entro la fine dell'esercizio 2015 con le Determinazioni n. G16798 del 24/12/2015 e n. G17185 del 29/12/2014, per l'importo di euro 889,815 milioni a titolo di copertura del disavanzo sanitario dell'esercizio 2015, sul bilancio pluriennale, esercizio 2016.

A seguito degli aggiornamenti dei valori di gettito comunicati con la richiamata nota della Presidenza del Consiglio dei Ministri, Dipartimento per gli Affari Regionali prot. n. 21959/P4.23.2.6 del 12 dicembre 2016 avente ad oggetto: "Consuntivo gettito manovre regionali IRAP ed addizionale regionale IRPEF per l'anno d'imposta 2014 e stima del gettito manovre per il quadriennio 2015-2018", l'importo complessivamente accertato ed impegnato con riferimento alla manovra fiscale 2016 a copertura del disavanzo sanitario 2015 è risultata pari ad euro 824,267 milioni.

**Copertura del disavanzo sanitario consolidato 2015 su Bilancio finanziario 2016**

Descrizione Capitolo ENTRATA	Capitolo	Stanziamiento	Accertamento su Fiscalità 2016	Riscossioni su Fiscalità 2016	Residui al 31/12/2016	Riscossioni su Residui	Riscosso Tot.	Riaccertamento al 31/12/2016	Residuo Iniziale al 1/01/2017
Coperture dei disavanzi sanitari	121505	500.090.000,00	438.918.570,00	240.826.569,29	227.922.926,16	185.228.787,00	426.055.356,29	-	240.786.139,87
	121509	389.967.000,00	385.349.000,00	-	629.286.710,00	431.927.209,00	431.927.209,00	-	582.708.501,00
<b>Totale</b>		<b>890.057.000,00</b>	<b>824.267.570,00</b>	<b>240.826.569,29</b>	<b>857.209.636,16</b>	<b>617.155.996,00</b>	<b>857.982.565,29</b>	-	<b>823.494.640,87</b>

Descrizione Capitolo SPESA	Capitolo	Stanziamiento	Impegno Su Fiscalità 2016	Pagamenti su Fiscalità 2016	Residui al 31/12/2016	Pagamenti a Residuo	Pagato Tot.	Riaccertamento al 31/12/2016	Residuo Iniziale al 1/01/2017
Coperture dei disavanzi sanitari regionali (Lg. 311/2004)	H31550	920.620.000,00	854.830.570,00	775.877.171,52	514.676.352,94	361.756.685,18	1.137.633.856,70	-	231.873.066,24
	H31104	-	-	-	19.173.000,00	-	-	-	19.173.000,00
	H31106	-	-	-	-	-	-	-	-
	H31109	-	-	-	1.278.166,64	-	-	-	1.278.166,64
	H31111	-	-	-	2.740.152,84	-	-	-	2.740.152,84
	H31112	-	-	-	-	-	-	-	-
	H31113	-	-	-	-	-	-	-	-
	H31552	-	-	-	61,08	-	-	-	61,08
	H31608	-	-	-	1.883.897,58	-	-	-	1.883.897,58
H31610	-	-	-	2.368.494,61	-	-	-	2.368.494,61	
Coperture dei disavanzi sanitari Perenzione	T93616	-	-	-	21.330.200,87	21.176.633,87	21.176.633,87	-	153.567,00
<b>Totale</b>		<b>920.620.000,00</b>	<b>854.830.570,00</b>	<b>775.877.171,52</b>	<b>563.450.326,56</b>	<b>382.933.319,05</b>	<b>1.158.810.490,57</b>	-	<b>259.470.405,99</b>

Con il verbale del 10 novembre 2016 della *“Riunione congiunta del Tavolo tecnico per la verifica degli adempimenti regionali con il Comitato permanente per la verifica dei livelli essenziali di assistenza”*, è stato definitivamente accertato in euro 332,591 milioni il disavanzo sanitario dell’esercizio 2015, cui dare copertura mediante la fiscalità aggiuntiva dell’anno d’imposta 2016. Conseguentemente per la parte eccedente della manovra fiscale aggiuntiva 2016 è stato autorizzato lo svincolo in favore del Bilancio regionale, facendo riferimento alla valorizzazione del gettito fiscale così come risultante dalla comunicazione del Dipartimento delle Finanze, trasmessa in data 24/11/2015 ed avente ad oggetto: *“Consuntivo manovre regionali IRAP ed Addizionale regionale IRPEF per l’anno d’imposta 2013 e stima del gettito manovre per il quadriennio 2014-2017”* e non dalla comunicazione più aggiornata del 12 dicembre 2016.

Considerato che la Regione ha provveduto:

- ad accertare ed impegnare la Manovra fiscale 2016 a copertura del disavanzo 2015 secondo i valori previsti dall’ultimo aggiornamento del 12 dicembre 2016, per l’ammontare complessivo di euro 824,267 milioni (euro 311,976 milioni a titolo di IRAP, euro 385,349 milioni a titolo di addizionale IRPEF ed euro 126,942 milioni a titolo di contributo a compensazione degli effetti delle manovre regionali IRAP, previsto dall’art. 8, comma 13-duodecies del decreto-legge n. 78/2015, convertito nella legge 6 agosto 2015, n 125);
- ad adeguare, già nell’esercizio 2015, con deliberazione della Giunta regionale del 5 aprile 2016, n. 150, nell’ambito del riaccertamento ordinario dei residui attivi e passivi al 31/12/2015, le iscrizioni in entrata ed in uscita del Bilancio regionale delle manovre fiscali pregresse alle risultanze della comunicazione del Dipartimento delle finanze, trasmessa in data 24/11/2015 ed avente ad oggetto: *“Consuntivo manovre regionali IRAP ed Addizionale regionale Irpef per l’anno d’imposta 2013 e stima del gettito manovre per il quadriennio 2014-2017”*;
- ad accertare ed impegnare, rispettivamente nell’esercizio 2015 e nell’esercizio 2016 la quota di manovra fiscale rinveniente dall’aggiornamento della stima dei gettiti riferiti agli anni d’imposta 2014 e 2013, dalla consuntivazione dell’anno d’imposta 2012 e dal conguaglio per l’anno d’imposta 2011 per un importo complessivo di euro 30,563 milioni, di cui euro 9,353 milioni per IRAP ed euro 21,210 milioni per addizionale IRPEF. Tali maggiori coperture sono state integralmente accertate nell’esercizio 2015 ed impegnate nell’esercizio 2016 mantenendo la destinazione sanitaria alla copertura del rischio associato ai controlli esterni 2013 come richiesto dal Tavolo di verifica per gli adempimenti da Piano di rientro, per la sola quota residuale di euro 16,6 milioni, giusto impegno n. 31269/2016;
- a dare integrale copertura al disavanzo sanitario consolidato 2015 come definitivamente accertato dal Tavolo di Verifica del 10 novembre 2016, mediante l’impegno n. 20041/2016 di euro 332,591 milioni;

si è proceduto ad operare uno svincolo in favore del Bilancio della Regione Lazio, per un importo di 505,640 milioni di euro, pari al differenziale fra quanto complessivamente accertato ed impegnato a titolo di manovra fiscale aggiuntiva a copertura del disavanzo sanitario 2015 e pregresso, e quanto di



questa effettivamente destinato alla copertura del disavanzo stesso a seguito del definitivo accertamento da parte del Tavolo di Verifica del 10 novembre 2016, secondo la seguente tabella di riepilogo:

Capitolo	Descrizione	Manovra 2016	Conguagli Manovra 2012	Totale
121505	Revisione Irap 12/2016	311.976.000,00	9.353.000,00	321.329.000,00
121505	Contributo ex art. 8, comma 13 duodecies DL 19/06/2015, n. 78	126.942.570,00	-	126.942.570,00
121509	Revisione Irpef 12/2016	385.349.000,00	21.210.000,00	406.559.000,00
	<b>Totale Manovra fiscale contabilizzata</b>	<b>824.267.570,00</b>	<b>30.563.000,00</b>	<b>854.830.570,00</b>
H31550	Disavanzo Sanitario Consolidato 2015			- 332.590.671,59
H31550	Accantonamento residuo a rischio Controlli			- 16.600.000,00
H31550	Svincolo Manovra fiscale a Bilancio Regionale			<b>505.639.898,41</b>

La manovra 2016 a copertura del disavanzo sanitario 2015 è stata integralmente accertata ed impegnata nell'esercizio 2016 per 824,267 milioni di euro; i 30,563 milioni di euro relativi ai conguagli della manovra 2012 sono stati accertati nell'esercizio 2015 e impegnati nel corso dell'esercizio 2016, per 16,6 milioni di euro a favore del bilancio sanitario in quanto accantonamento residuo richiesto dal Tavolo di Verifica, e per 13,963 milioni di euro a favore del bilancio regionale in seguito allo svincolo dalla destinazione sanitaria.

Con la Determinazione n. G16036 del 23/12/2016, l'importo di euro 505,640 milioni è stato pertanto disimpegnato a favore del SSR e re-impegnato a favore del bilancio regionale, in base a quanto previsto dall'articolo 2, comma 6, del D.L. n. 120/2013.

Con riferimento alle iscrizioni operate nel bilancio 2016 a copertura del disavanzo sanitario sino alla competenza dell'esercizio 2015, al 31/12/2016 risultano crediti finali relativi alla manovra fiscale ancora da incassare da parte della Regione pari ad euro 823,495 milioni, mentre i trasferimenti residui da operare da parte della Regione, sugli impegni complessivamente assunti, risultano pari ad euro 259,470 milioni.

Descrizione	Acc.to/Imp.to Comp	Acc.to/Imp.to Residui	Riscosso/Pag.to Comp.	Riscosso/Pag.to Residui	Totale Riscosso/Pag.to 2016	Riaccertamento al 31/12/2016	Residuo Iniziale al 1/01/2017
Entrate Manovra Fiscale a copertura disavanzi	824.267.570,00	857.209.636,16	240.826.569,29	617.155.996,00	<b>857.982.565,29</b>	-	<b>823.494.640,87</b>
Uscite Manovra Fiscale a copertura disavanzi	854.830.570,00	563.450.326,56	775.877.171,52	382.933.319,05	<b>1.158.810.490,57</b>	-	<b>259.470.405,99</b>
					<b>% Pagato / Riscosso 2015</b>	<b>135,06%</b>	

#### ***11.4 Gestione sanitaria accentrata: adempimenti del Titolo II del D.Lgs. n. 118/2011***

Dal 1° gennaio 2012 è in vigore il Titolo II del D.Lgs. n. 118/2011 in materia di armonizzazione dei sistemi contabili di Regioni ed Enti Locali. Lo stesso ha introdotto adempimenti in materia di contabilità finanziaria ed economico-patrimoniale per le aziende del Servizio Sanitario Regionale e per la Regione, limitatamente alla parte del bilancio regionale che riguarda il finanziamento e la spesa del servizio sanitario.

##### ***11.4.1 Il perimetro di bilancio della GSA***

Come per il Titolo I del D.Lgs. n. 118/2011, la possibilità di disporre di dati contabili confrontabili per il consolidamento dei conti delle pubbliche amministrazioni, nonché per la loro raccordabilità con il Sistema Europeo dei Conti nazionali, rappresenta il principale obiettivo. Una fra le più importanti novità introdotte dal Titolo II del richiamato decreto riguarda la definizione del perimetro delle Entrate e delle Uscite relative al finanziamento del servizio sanitario regionale. Al riguardo, l'articolo 20 del D.Lgs. n. 118/2011 ha dettato disposizioni per la definizione dell'ambito sanitario mediante la perimetrazione nel bilancio delle entrate e delle spese ad esso riferite, al fine di consentire una confrontabilità immediata tra le risorse appostate nel bilancio regionale e quelle definite negli atti di assegnazione nazionali.

La Regione Lazio, quale Ente che, ai sensi del DPCM 25 maggio 2012, ha partecipato alla sperimentazione di cui all'articolo 36, comma 2, del D.Lgs. n. 118/2011, ha adottato già dall'anno 2012, con il Decreto del Commissario ad acta per l'attuazione del Piano di Rientro n. 427 del 24/12/2012, una prima definizione del "perimetro sanitario" della Gestione Sanitaria Accentrata (GSA) coincidente con i capitoli di bilancio riferibili all'insieme delle risorse provenienti dal riparto del finanziamento del SSN vincolate e destinate all'ambito sanitario, il cui trasferimento alla Regione è regolato dalla legislazione statale, nonché delle risorse allo stesso fine stanziati dal Bilancio regionale, sia di natura corrente che con riferimento al finanziamento degli investimenti.

In seno alla sperimentazione sull'armonizzazione dei bilanci in attuazione del Titolo I, sono emerse problematiche riguardanti l'ambito sanitario derivanti dal nuovo assetto contabile.

Sono quindi proseguiti incontri di approfondimento presso il MEF (gruppo di lavoro Armonizzazione-Sanità) per l'individuazione di soluzioni condivise. In quella sede, si è definita una prima proposta, che consente di intendere il perimetro sanità come l'insieme dei capitoli di bilancio afferenti alle politiche sanitarie del Bilancio Regionale, ivi incluse le risorse autonome regionali aggiuntive. Questa soluzione consente di allineare il perimetro a tutti i movimenti che confluiscono nel bilancio GSA (modello 000) e nel consolidato sanità (modello 999 di rilevazione economica CE e SP ex D.M. 15 giugno 2012). In questo quadro, pertanto, la definizione del perimetro sarà soggetta ad ulteriori aggiornamenti.



L'obiettivo della trasparenza e confrontabilità delle risorse destinate al sistema sanitario regionale, nel dettato normativo del D.Lgs. n. 118/2011, è perseguito anche dall'articolo 21, laddove si prescrive per le Regioni l'obbligo di accensione di appositi conti correnti intestati alla Sanità in modo da garantire, con riferimento alla sola GSA, un immediato monitoraggio dei flussi di cassa in entrata ed in spesa. L'esigenza di separare la gestione sanitaria da quella ordinaria, tuttavia, non costituisce un vincolo alla gestione della liquidità della Regione, che può disporre l'utilizzo temporaneo delle giacenze depositate nei conti intestati alla sanità per fronteggiare pagamenti della gestione ordinaria e viceversa, come precisato nella nota della Ragioneria Generale dello Stato n° 126833 del 23 dicembre 2011, nonché, da ultimo precisato dal comma 4 dell'art. 10 del D.L. 24 giugno 2016 n. 113, convertito con modificazioni dalla legge 7 agosto 2016 n. 160.

Nell'esercizio 2016, con la deliberazione della Giunta Regionale 20 dicembre 2016, n. 782, la Regione ha provveduto ad aggiornare l'elenco di capitoli del bilancio regionale afferenti al perimetro sanitario, le cui scritture vengono trascritte anche nel bilancio economico-patrimoniale della Gestione Sanitaria Accentrata<sup>39</sup>. Resta opportuno precisare che, ad oggi, i criteri per la definizione puntuale del perimetro sono ancora in attesa di una validazione nell'ambito del confronto tra Stato e Regioni sull'applicazione dei principi del D.Lgs. n. 118/2011. Finora, la Regione Lazio ha adottato un concetto di "perimetro" della GSA che coincide con l'insieme delle risorse provenienti dal riparto del finanziamento del SSR e delle risorse vincolate destinate all'ambito sanitario, il cui trasferimento alla Regione è regolato dalla legislazione statale e che transitano sul conto di tesoreria unica appositamente istituito (*ex* articolo 21 del D.Lgs. n. 118/2011).

Nella sintesi allegata al documento approvato nella Conferenza Unificata del 3 aprile 2014, le Regioni hanno concordato su una prima proposta operativa, che consente di intendere il perimetro sanità come l'insieme dei capitoli di bilancio afferenti alle politiche socio-sanitarie del Bilancio Regionale, ivi incluse le risorse autonome regionali aggiuntive. Questa soluzione consente di allineare il perimetro a tutti i movimenti che confluiscono nel bilancio GSA (modello 000) e nel consolidato sanità (modello 999 di rilevazione economica CE e SP *ex* D.M. 15 giugno 2012). Le scritture contabili necessarie a tali passaggi sono ancora in attesa di validazione formale, ancorché la loro trattazione e la loro impostazione sia stata concordata in sede tecnica (rif. Documento di lavoro GD.L. Armonizzazione Sanità del 6 giugno 2013).

Si riporta, di seguito, una schematizzazione della definitiva formulazione del Perimetro sanitario a partire dall'esercizio 2016, con le correzioni maturate nel contesto del funzionamento dell'assetto 2015, nonché a seguito delle osservazioni formulate nel Giudizio di Parifica al rendiconto 2015 emesso dalla Corte dei Conti:

<sup>39</sup> Nell'esercizio 2015 l'aggiornamento del perimetro sanitario era stato invece operato con la Deliberazione della Giunta regionale n. 427 del 4 agosto 2015.



ENTRATE	USCITE
<p>A) <b>Finanziamento sanitario ordinario corrente</b>, quale derivante dalle fonti di finanziamento definite nell'atto formale di determinazione del fabbisogno sanitario regionale standard e di individuazione delle relative fonti di finanziamento intercettate dall'ente regionale, ivi compresa la mobilità attiva programmata per l'esercizio;</p>	<p>A) <b>Spesa sanitaria corrente per il finanziamento dei LEA, ivi compresa la mobilità passiva programmata per l'esercizio e il pay back:</b>  A1) Indistinto e vincolato  A2) Finanziamento regionale e statale aggiuntivo corrente:  A2 (S) Risorse aggiuntive da Stato  A2 (R) Risorse aggiuntive da Regione  A2 (A) Risorse aggiuntive da altri enti enti/aziende</p>
<p>B) <b>Finanziamento sanitario aggiuntivo corrente</b>, quale derivante dagli eventuali atti regionali di incremento di aliquote fiscali per il finanziamento della sanità regionale, dagli automatismi fiscali intervenuti ai sensi della vigente legislazione in materia di copertura dei disavanzi sanitari, da altri atti di finanziamento regionale aggiuntivo, ivi compresi quelli di erogazione dei livelli di assistenza superiori rispetto ai LEA, da pay back e da iscrizione volontaria al Servizio sanitario nazionale</p>	<p>B) <b>Spesa sanitaria aggiuntiva per il finanziamento di livelli di assistenza superiori ai LEA;</b></p>
<p>C) <b>Finanziamento regionale del disavanzo sanitario pregresso</b></p>	<p>C) <b>Spesa sanitaria per il finanziamento di disavanzo sanitario pregresso;</b></p>
<p>D) <b>Finanziamento per investimenti in ambito sanitario</b>, con separata evidenza degli interventi per l'edilizia sanitaria finanziati ai sensi dell'articolo 20, della legge n. 67 del 1988;</p>	<p>D) <b>Spesa per investimenti in ambito sanitario, con separata evidenza degli interventi per l'edilizia sanitaria finanziati ai sensi dell'articolo 20 della legge n.67 del 1988.":</b>  D(S): Risorse da Stato  D(R): Risorse da Regione</p>

Nella ricognizione, operata con la D.G.R. n. 782/2016, nell'ambito delle uscite della lettera d) dell'articolo 20 del D.Lgs. n. 118/2011, sono state ulteriormente distinte con specifica classificazione, rispetto ai precedenti esercizi, i capitoli di spesa destinati al finanziamento degli investimenti in ambito sanitario, per la quota finanziata dallo Stato, e per la quota finanziata dal bilancio regionale.

Inoltre al fine di assicurare che il perimetro sanitario ricomprenda la totalità dei capitoli del Bilancio regionale le cui risorse stanziare sono impegnate a favore degli enti del SSR è stata ulteriormente ribadita la disposizione in base alla quale *“le Direzioni regionali, alle quali sono stati assegnati capitoli del bilancio regionale non appartenenti al perimetro sanitario, ma le cui risorse siano eventualmente impiegate in favore degli Enti del SSR, non possano procedere con l’inserimento della*

*determinazione di impegno, nel sistema informativo contabile regionale (SIRIPA), senza una specifica richiesta alla Direzione Regionale Programmazione Economica, Bilancio, Demanio e Patrimonio, di istituzione di appositi capitoli di bilancio regionale, derivati dai capitoli originari, con uno stanziamento pari all'importo da impegnare a favore del SSR, e da qualificarsi come appartenenti al perimetro sanitario".* Conseguentemente, dall'esercizio 2017, il sistema di contabilità (SIRIPA) opera un controllo formale informatico che inibisce l'assunzione di impegni a favore degli enti del SSR su capitoli di bilancio non afferenti il perimetro sanitario.

#### **11.4.2 L'organizzazione della GSA**

Ai sensi dell'articolo 22 del D.Lgs. n. 118/2011, la Gestione Sanitaria Accentrata ha precise funzioni e responsabilità attinenti alla gestione finanziaria e contabile delle risorse destinate al sistema sanitario regionale.

La Regione Lazio, con D.G.R. n. 129/2012, avente ad oggetto: "Attuazione del D.Lgs. 23 giugno 2011, n. 118. Attivazione della gestione sanitaria accentrata presso la Regione Lazio", ha individuato i suddetti centri di responsabilità in conformità alla propria struttura organizzativa, come di seguito riportati:

- il Direttore della Direzione regionale "Salute e politiche sociali" quale responsabile della gestione sanitaria accentrata presso la Regione, con riferimento alle competenze di cui al comma 3, lettere a), b) e c), dell'art. 22 del D.Lgs. n. 118/2011;
- il Direttore della Direzione regionale "Programmazione economica, bilancio, demanio e patrimonio" quale responsabile della attività connesse all'ultimo capoverso del comma 3, lettera c), dell'art. 22, relativamente al bilancio regionale;
- il Direttore del Dipartimento "Istituzionale e territorio", con l'affiancamento operativo dell'Advisor Contabile Regionale per l'attuazione del Piano di Rientro dal Debito Sanitario, quale responsabile regionale delle certificazioni previste al comma 3, lettera d), dell'art. 22.

Successivamente, a seguito di quanto disposto dall'articolo 14, comma 1, della legge regionale del 28 giugno 2013, n. 4, in merito alla soppressione, a decorrere dal 1° ottobre 2013, delle strutture e degli uffici di *staff* appartenenti al Dipartimento e al Direttore del dipartimento di cui agli articoli 11, commi 1, 2 e 17, della L.R. n. 6/2002 e s.m.i., con D.G.R. del 2/12/2013, n. 428, è stato individuato quale responsabile regionale temporaneo delle certificazioni previste al comma 3, lettera d), dell'art. 22 del D.Lgs. n. 118/2011, il Segretario Generale, con l'affiancamento operativo dell'Advisor Contabile Regionale per l'attuazione del Piano di Rientro dal Debito Sanitario, nell'ambito dell'attività già allo stesso già affidata.

Quanto così disposto ha operato nelle more della piena attuazione dell'art. 25, comma 1, della richiamata L.R. n. 4/2013, concernente l'istituzione del Collegio dei Revisori dei Conti quale organo

di controllo interno e di vigilanza sulla regolarità contabile, finanziaria ed economica della gestione della Regione, al quale l'art. 28, comma 1, lettera f), della stessa legge affida anche la funzione di certificatore della gestione sanitaria accentrata, così come prevista dall'articolo 22 del D.Lgs. n. 118/2011.

In data 27 marzo 2015, con decreto del Presidente della Regione n. T00052/2015, è stato costituito il Collegio dei Revisori dei Conti della Regione Lazio, il quale è responsabile delle certificazioni previste al comma 3, lettera d), dell'articolo 22.

#### ***11.4.3 Confronto tra Stato e Regioni sui principi del Titolo II***

Durante la Conferenza Unificata del 20 febbraio 2014, è stato presentato al Ministero dell'Economia e delle Finanze un documento di sintesi con alcune problematiche relative all'applicazione dei principi enunciati nel Titolo II e alcune proposte di soluzione di tali criticità. Il D.Lgs. n. 118/2011, infatti, lascia aperte una serie di questioni derivanti dall'applicazione di regole e norme diverse per la parte di bilancio regionale che riguarda il finanziamento e la spesa del servizio sanitario (che segue il Titolo II) rispetto alla restante parte del bilancio regionale (che segue i Titoli I e III). Nella successiva Conferenza Unificata del 3 aprile 2014, le Regioni hanno richiesto una condivisione di tali problematiche con il Ministero dell'Economia e delle Finanze.

L'*iter* di approvazione del decreto correttivo n. 126/2014 ha solo apportato modifiche all'articolo 1, comma 1, del D.Lgs. n. 118/2011, che definisce l'ambito di applicazione della norma. Con la modifica viene specificato che per le poste del bilancio regionale, dove il Titolo II non disponga diversamente (con particolare riferimento a quelle della Gestione Sanitaria Accentrata), si applicano gli schemi di bilancio e i sistemi contabili disciplinati dai titoli I e III del D.Lgs. n. 118/2011. Questa modifica va a colmare un vuoto normativo creato dal primo testo del decreto, il quale, facendo riferimento solo al Titolo II per la parte del bilancio regionale dedicata alla sanità, non definiva una disciplina contabile completa per questa sezione del bilancio regionale. La modifica intercorsa con il D.Lgs. n. 126/2014 tutela il principio di unità e di universalità del bilancio, prevedendo che il titolo I debba trovare applicazione in linea generale su tutto il bilancio regionale, integrato dalla disciplina specifica del titolo II.

Nella relazione sul tema "Armonizzazione dei bilanci degli enti territoriali e sistema contabile delle regioni", presentata dalla Corte dei Conti durante l'audizione parlamentare del 27 novembre 2014, in merito alla spesa socio-sanitaria, si dà atto che "le nuove modalità di contabilizzazione presentano difficoltà di carattere tecnico ed organizzativo" e si individuano il Tavolo tecnico per la verifica degli adempimenti regionali ed il Comitato permanente per la verifica dei livelli essenziali di assistenza quali sedi per avere riscontro degli errori e delle difficoltà applicative, per l'individuazione delle corrette prassi e per la raccolta di casistiche che trovano soluzioni uniformi.

Permangono, ad ogni modo, criticità ed esigenze di maggiore integrazione tra il Titolo II e i Titoli I e III, al fine di garantire un quadro di regole sinergico per l'intero bilancio regionale.

#### 11.4.4 Incidenza del bilancio sanitario sul bilancio regionale

L'incidenza della spesa sanitaria sulla spesa regionale rappresenta un indicatore d'interesse nell'analisi delle risultanze del bilancio regionale; tale indicatore, tuttavia, è suscettibile di diverse interpretazioni, a seconda degli aggregati che vengono presi in considerazione. Nelle tabelle che seguono sono riportati gli indici riferibili all'incidenza delle entrate e delle spese di ambito sanitario sulle entrate e spese complessive del bilancio regionale, in termini di accertamenti e impegni operati nel 2016 e incassi e pagamenti intercorsi, articolati per Titolo di entrata e di uscita del bilancio stesso.

#### ENTRATE

Titolo	Descrizione Titolo	Totale Sanità	Totale Regione	% incidenza
1	Entrate correnti di natura tributaria, contributiva e perequativa	11.075.198.359,00	13.824.670.481,97	80,11%
2	Trasferimenti correnti	579.836.684,34	953.548.551,73	60,81%
3	Entrate Extratributarie	4.290.874,30	531.518.381,84	0,81%
4	Entrate in conto capitale	64.933.644,36	290.153.684,05	22,38%
5	Entrate derivanti da riduzione di attività finanziaria		61.669.620,76	0,00%
6	Accensione prestiti		1.508.703.991,15	0,00%
<b>Totale Accertamenti effettuati nel 2016</b>		<b>11.724.259.562,00</b>	<b>17.170.264.711,50</b>	<b>68,28%</b>

Titolo	Descrizione Titolo	Totale Sanità	Totale Regione	% incidenza
1	Entrate correnti di natura tributaria, contributiva e perequativa	11.511.310.939,61	14.418.146.075,72	79,84%
2	Trasferimenti correnti	585.760.211,41	922.884.315,77	63,47%
3	Entrate Extratributarie	3.907.317,30	385.547.844,45	1,01%
4	Entrate in conto capitale	20.206.979,24	295.109.072,85	6,85%
5	Entrate derivanti da riduzione di attività finanziaria		59.147.516,43	0,00%
6	Accensione prestiti		1.508.703.991,15	0,00%
<b>Totale Incassi effettuati nel 2016</b>		<b>12.121.185.447,56</b>	<b>17.589.538.816,37</b>	<b>68,91%</b>

#### USCITE

Titolo	Descrizione Titolo	Totale Sanità	Totale Regione	% incidenza
1	Spese correnti	12.034.443.321,56	14.466.371.800,66	83,19%
2	Spese in conto capitale	136.269.296,33	571.436.223,88	23,85%
3	Spese per incremento attività finanziarie		21.358.693,76	0,00%
4	Rimborso prestiti	260.081.615,63	822.562.823,58	31,62%
<b>Totale degli impegni effettuati nel 2016</b>		<b>12.430.794.233,52</b>	<b>15.881.729.541,88</b>	<b>78,27%</b>

Titolo	Descrizione Titolo	Totale Sanità	Totale Regione	% incidenza
1	Spese correnti	12.805.700.419,03	16.143.203.182,32	79,33%
2	Spese in conto capitale	84.271.322,90	923.839.271,59	9,12%
3	Spese per incremento attività finanziarie		22.143.323,02	0,00%
4	Rimborso prestiti	260.081.615,63	822.573.856,68	31,62%
<b>Totale Pagamenti effettuati nel 2016</b>		<b>13.150.053.357,56</b>	<b>17.911.759.633,61</b>	<b>73,42%</b>



Dalla valutazione degli indicatori sopra riportati si evince che il peso dell'ambito sanitario sul bilancio complessivo della Regione è risultato in media pari al 68% per le entrate e al 75% per le uscite.

### ***11.5 Riconciliazione delle iscrizioni contabili tra bilancio consolidato SSR 2015 e bilancio regionale 2015***

Con la Determinazione dirigenziale n. G02735 del 7 marzo 2017, la Regione ha proceduto ad effettuare una ricognizione degli accertamenti e degli impegni operati sui capitoli di bilancio regionale afferenti al perimetro sanitario, così come definito dalla D.G.R. n. 782/2016, al fine di verificare, nell'esercizio 2016, non solo il rispetto di quanto disposto dall'articolo 20, comma 2, del D.Lgs. n. 118/2011 (completezza degli accertamenti e degli impegni rispetto alle risorse assegnate), ma anche la congruenza delle risultanze del bilancio del Sistema Sanitario Regionale (mod. 999 IV trim. 2016) con le risultanze contabili del bilancio della Regione.

Si riporta, nelle pagine che seguono, il prospetto di sintesi contenuto nella ricognizione effettuata. Il prospetto è suddiviso in 4 sezioni che individuano, rispettivamente, per la lettera a), lettera b) e per la lettera c) del "perimetro sanitario" così come definito dall'articolo 20 del D.Lgs. n. 118/2011 e recepito dalla D.G.R. n. 782/2016:

- l'elenco dei provvedimenti emanati dai Ministeri e relativi alle ripartizioni del Fondo Sanitario Indistinto e Vincolato, con la specifica degli atti e degli importi assegnati, ivi compreso il valore stimato dal Dipartimento delle finanze per gli automatismi fiscali di competenza dell'esercizio 2017 posti a copertura del Disavanzo sanitario 2016;
- le iscrizioni operate in entrata nei capitoli del bilancio regionale afferenti al perimetro sanitario, con puntuale indicazione dei riferimenti degli atti di accertamento;
- le iscrizioni operate in uscita nei capitoli del bilancio regionale afferenti al perimetro sanitario, con puntuale indicazione dei riferimenti degli atti di impegno;
- le contabilizzazioni operate a ricavo nell'ambito del bilancio consolidato del SSR al IV trimestre 2016 (pre-consuntivo 2016), con indicazione a margine della specifica voce del modello CE (Conto Economico) interessata.

La ricognizione è tesa a verificare la opportuna rispondenza fra gli atti di assegnazione formalmente adottati per il finanziamento del SSN da parte dello Stato, le iscrizioni contabili in bilancio consolidato del SSR e le iscrizioni contabili operate sul bilancio della Regione, sia in entrata che in uscita. Il provvedimento di ricognizione è stato prodotto al Tavolo di Verifica per gli Adempimenti del Piano di Rientro convocato per il 28 marzo 2017 che ne ha preso atto, riscontrando la congruenza delle iscrizioni contabili operate.

**ESERCIZIO 2016**

	PROVVEDIMENTI DI ASSEGNAZIONE E BILANCIO SSR			BILANCIO REGIONALE - PERIMETRO SANITARIO					ISCRIZIONI DA CE		
	Finanziamento	Da Atti di Assegnazione	Da Bilancio SSR - IV Trim	ENTRATE			USCITE		Cod. CE		
				Cap.	Accertamento	Atti	Cap.	Impegno		Atti	
<b>FSR INDISTINTO</b>	IRAP	3.044.984.623,00	10.250.930.789,00	112501	3.044.984.623,00	Provv. vari	H11715	9.975.040.400,48	Provv. vari tra cui: <i>Gioco d'azzardo</i> - Det. n. G16566 del 29/12/2016 (4.814.380); <i>Fibrosi cistica (ass e ricerca)</i> - Det. n. G15140 del 16/12/2016 (353.662) e Det. n. G14796 del 13/12/2016 (147.169,27)	AA0030 - Contributi da Regione o Provincia Autonoma per quota F.S. regionale indistinto	
	IRPEF	959.859.000,00		121502	959.859.000,00	Provv. vari	H11722	9.000.000,00	Provv. vari		
	IVA	6.246.087.166,00		121503	6.246.087.166,00	Provv. vari	H11725	48.902.000,00	Provv. vari		
							H11726	6.128.392,52	Provv. vari		
							H11727	3.500.000,00	Provv. vari		
							H11740	833.915,12	Det. n. G02732 del 07/03/2017		
							H11741	98.000,00	Det. n. G03888 del 18/04/2016		
							H11732	10.000.000,00	Provv. vari		
	<b>SUBTOTALE FSR INDISTINTO</b>	<b>10.250.930.789,0 0</b>		<b>10.250.930.789,00</b>		<b>10.250.930.789,00</b>			<b>10.053.502.708,12</b>		<b>Iscrizione netto saldo di mobilità interregionale</b>





						Det. n. G15995 del 23/12/2016			G15666 del 22/12/2016, n. G15934 del 23/12/2016 e Det. n. G15995 del 23/12/2016	
	Medicina Penitenziaria (dlgs 230/1999)	19.967.777,00	19.967.777,00	227159	19.967.777,00	Det. n. G15806 del 22/12/2016	H11122	19.967.777,00	Det. n. G16414 del 28/12/2016	
	Fin.to Superamento OPG (D.L 211/2011, convertito con Lg 9/2012)	6.188.619,00	6.188.619,00	227191	6.188.619,00	Det. n. G15800 del 22/12/2016	H13170	6.188.619,00	Det. n. G16413 del 28/12/2016	
	Farmaci innovativi	60.607.911,15	60.607.911,15	227201	60.607.911,15	Det. n. G15572 del 21/12/2016 e Det. n. G02358 del 28/02/2017	H11739	60.607.911,15	Det. n. G16640 del 29/12/2016 Det. n. G02494 del 2/03/2017	
	Screening neonatale	1.121.608,00	1.121.608,00	227198	1.121.608,00	Det. n. G16261 del 27/12/2016	H11737	1.121.608,00	Det. n. G16642 del 29/12/2016	
		<b>199.664.081,20</b>	<b>199.664.081,20</b>		<b>199.664.081,20</b>			<b>199.664.081,20</b>		
<b>PAYBACK</b>	Pay- back - lettera b) art. 20 D.Lgs 118/2011 per le entrate e lettera a) per le uscite	43.653.281,07	43.653.281,07	227182	43.653.281,07	Prov. d'ufficio	H11718	43.653.281,07	Det. n. G16653 del 29/02/2016 e provv. d'ufficio	AA00920 - Ulteriore Pay-back
		<b>43.653.281,07</b>	<b>43.653.281,07</b>		<b>43.653.281,07</b>			<b>43.653.281,07</b>		
<b>DISAVANZO</b>	Coperture dei disavanzi sanitari	711.806.000,00	711.806.000,00	121509	390.399.000,00	Det. G15332 del 19/12/2016	H31550	711.806.000,00	Det. G16427 del 28/12/2016	AA0080 - Contributi da

	regionali (Lg. 311/2004)			121505	321.407.000,00	(Accertamento pluriennale a valere sul bil. reg. 2017)				Regione o Provincia Autonoma (extra fondo) - Risorse aggiuntive da bilancio regionale a titolo di copertura LEA
	<b>TOTALE Lettera C) art. 20 D.Lgs 118/2011</b>		<b>711.806.000,00</b>		<b>711.806.000,00</b>			<b>711.806.000,00</b>		
<b>FSR VINCOLATO ANNUALITA' PRECEDENTI</b>	Screening neonatale (FSR 2014, 2015)	1.667.079,00	1.667.079,00	227198	1.667.079,00	Det. n. G16261 del 27/12/2016	H11737	1.667.079,00	Determinazione n. G16642 del 29/12/2016	EA0140 - Altre sopravvenienze attive v/terzi
	Isole minori (FSR 2011, 2012, 2013)	4.772.812,00	4.772.812,00	227204	4.772.812,00	Det. n. G14658 del 12/12/2016	H13186	4.772.812,00	Determinazione n. G15954 del 23/12/2016	AA0070 - Contributi da Regione (extra fondo) vincolati
		<b>6.439.891,00</b>	<b>6.439.891,00</b>		<b>6.439.891,00</b>			<b>6.439.891,00</b>		

### 11.6 Le risorse della GSA: il Fondo sanitario indistinto 2016

Sulla base dei criteri sopra richiamati, con il riparto del Fondo Sanitario indistinto (FSN) per l'anno 2016 alla Regione Lazio, è stata assegnata una quota di finanziamento netto per cassa pari a 10.053 milioni di euro, comprensivo delle quote premiali di cui all'articolo 1, comma 234, della legge 27 dicembre 2013, n. 147, non assegnate per l'anno 2016. L'intesa definitiva sul riparto 2016 è stata sancita dalla Conferenza Stato-Regioni in data 14 aprile 2016, rep. atti n. 62/CSR.

Nella tabella che segue sono riepilogate le risultanze contabili dell'esercizio 2016 relative all'iscrizione in entrata del finanziamento sanitario indistinto per il quale, a partire dal 2012, sono stati individuati specifici capitoli di bilancio in attuazione del D.Lgs. n. 118/2011.

FSN indistinto	a Capitolo	b Atti di assegnazione	c Stanziamen- to	d Accertamento Impegno	e Riscossioni in competenza	f=d/c Acc.to/Stan.to	g=e/d Riscosso / Acc.to
Imposta Regionale sulle attività produttive	112501	3.044.984.623,00	3.044.984.623,00	3.044.984.623,00	3.044.984.623,00	100,00%	100,00%
Addizionale Regionale all'imposta sul reddito delle persone fisiche Sanita	121502	959.859.000,00	959.859.000,00	959.859.000,00	959.859.000,00	100,00%	100,00%
Compartecipazione all'imposta sul valore aggiunto - sanità	121503	6.246.087.166,00	6.246.087.166,00	6.246.087.166,00	5.938.559.241,70	100,00%	95,08%
Quota premiale per l'anno 2016 ai sensi dell'art.2, comma 67bis, della legge 23 dicembre 2009, n. 191	227195	-	-	-	-		
<b>Finanziamento indistinto lordo</b>		<b>10.250.930.789,00</b>	<b>10.250.930.789,00</b>	<b>10.250.930.789,00</b>	<b>9.943.402.864,70</b>	<b>100,00%</b>	<b>97,00%</b>
Entrate per mobilità attiva del SSR	227181	291.849.033,00	291.849.033,00	291.849.033,00	291.849.033,00	100,00%	100,00%
Uscite per mobilità passiva del SSR (interregionale)	H11717	- 490.111.029,00	- 490.111.029,00	- 490.111.029,00	- 490.111.029,00	100,00%	100,00%
Uscite per mobilità passiva del SSR (internazionale)	H11734	-	-	-	-		
<b>Finanziamento sanitario indistinto netto mobilità</b>		<b>10.052.668.793,00</b>	<b>10.052.668.793,00</b>	<b>10.052.668.793,00</b>	<b>9.745.140.868,70</b>	<b>100,00%</b>	<b>96,94%</b>
Entrate per mobilità attiva del SSR (Farmaci Innovativi) su Bilancio Finanziario 2017	227181	1.342.967,39	1.342.967,39	1.342.967,39	-	100,00%	0,00%
Uscite per mobilità passiva del SSR (interregionale e internazionale) (Farmaci Innovativi) su Bilancio Finanziario 2017	H11717	- 509.052,27	- 509.052,27	- 509.052,27	-	100,00%	0,00%
<b>Saldo Mobilità Farmaci Innovativi su Esercizio 2017</b>	<b>H11740</b>	<b>833.915,12</b>	<b>833.915,12</b>	<b>833.915,12</b>			
<b>Finanziamento indistinto netto mobilità anche farmaci Innovativi 2016</b>		<b>10.053.502.708,12</b>	<b>10.053.502.708,12</b>	<b>10.053.502.708,12</b>	<b>9.745.140.868,70</b>	<b>100,00%</b>	<b>96,93%</b>

Prendendo a riferimento gli accertamenti definitivi operati sui capitoli di entrata (colonna "d" della tabella), gli stessi risultano completamente effettuati ai sensi dell'articolo 20 del D.Lgs. n. 118/2011 rispetto agli atti di assegnazione e agli stanziamenti presenti in bilancio e riferibili a:

- finanziamento sanitario indistinto lordo, nelle sue componenti di Irap (cap. 112501), Addizionale Irpef (cap. 121502) e IVA (cap. 121503), per l'importo complessivo di euro 10.250.930.789;
- la quota di mobilità attiva in compensazione interregionale per euro 291.849.033,00, sul capitolo 227181;

Al fine di determinare la quota di finanziamento sanitario indistinto netto iscritto in Bilancio regionale, occorre inoltre considerare il capitolo che accoglie in uscita il valore della mobilità passiva interregionale (H11717) per euro 490.111.029, nonché il capitolo relativo al saldo negativo della mobilità sanitaria internazionale (H11734), che tuttavia, per l'esercizio 2016 non è stata comunicata dal Ministero della Salute. Il valore del finanziamento indistinto netto iscritto in bilancio regionale 2015 nei capitoli di entrata e di uscita risulta pertanto pari a euro 10.052.668.793.

Si precisa che, con riferimento ai dati presenti nella tabella sopra riportata e alle iscrizioni operate nel bilancio consolidato 2016 del SSR, in data 13 febbraio 2017, mediante una comunicazione trasmessa dal Coordinamento della Commissione Salute presso la Conferenza Stato Regioni, il Ministero della Salute ha fornito gli ulteriori dati della mobilità sanitaria interregionale 2016, riferibili alla sola somministrazione dei "farmaci innovativi", richiedendo che gli stessi fossero contabilizzati nel bilancio 2016 della Gestione Sanitaria Accentrata (CE-000 GSA) e nel bilancio finanziario 2017 della Regione (essendo stati comunicati dopo il 31/12/2016). In tal senso, la Regione ha provveduto con le determinazioni n. G02359 del 28/02/2017 e n. G02494 del 2/3/2017 alle iscrizioni in entrata (cap. 227181) ed in uscita (cap. H11717) dei relativi valori sul bilancio regionale 2016, rispettivamente per euro 1.342.967,39 e per euro 509.052,27.

Con riferimento ai suddetti valori di mobilità interregionale relativi ai farmaci innovativi HCV, determinandosi dal loro confronto un saldo positivo a favore della Regione Lazio, pari ad euro 833.915,12, nel bilancio finanziario 2017 della Regione si è provveduto inoltre ad iscrivere ed impegnare lo stesso importo, ad integrazione del fondo sanitario 2016, utilizzando uno specifico capitolo di uscita, l'H11740, all'uopo costituito. Pertanto, considerando il suddetto saldo positivo di mobilità, il Fondo sanitario 2016 iscritto nel bilancio consolidato 2016 del SSR si ridetermina in euro milioni 10.053.502.708,12 (si veda il dettaglio nella tabella sopra riportata).

Il livello effettivo delle riscossioni a valere sul finanziamento indistinto di competenza è risultato pari a euro 9.745.140.868,70 come pure indicato nella tabella sopra riportata. Ai fini del calcolo delle riscossioni, sono state ovviamente considerate anche le somme introitate a titolo di anticipazioni statali di tesoreria per il finanziamento della sanità, già contabilizzate nelle partite di giro del bilancio regionale nelle more della comunicazione del Ministero dell'economia e finanze circa l'attribuzione ai tributi pertinenti, e successivamente regolarizzate, entro la fine dell'esercizio 2016, con accertamento agli specifici capitoli in entrata del bilancio regionale. Gli incassi contabilizzati a titolo di FSN 2016 sono stati riscontrati con le risultanze del Ministero dell'economia e delle finanze in sede di adempimento *ex art.* 3, comma 7, D.L. n. 35/2013. Come riportato nella colonna g) della tabella precedente, nel 2016 l'importo delle erogazioni vincolate da Stato è risultato pari a ca. il 96,93% delle somme nette effettivamente spettanti (euro mln 10.053). Al riguardo, si evidenzia che l'articolo 1, comma 796, lettera d), della legge 27/12/2006, n. 296, prevede un trasferimento annuo pari al 97% di quanto assegnato per atti. Pertanto, per la Regione Lazio il credito residuo ancora da incassare, a valere sul finanziamento indistinto 2016, al 31/12/2016 e al netto del saldo di mobilità in compensazione, risulta pari a circa euro 308.361.839,42 di euro al lordo degli ulteriori euro 833.915,12, derivanti dal saldo positivo della mobilità interregionale riferibile ai farmaci innovativi

HCV 2016, contabilizzati, come sopra esposto, nel bilancio finanziario 2017<sup>40</sup>. Il finanziamento sanitario indistinto netto per l'anno 2016, pari ad euro 10.052.668.793, è stato inoltre interamente stanziato ed impegnato nel corso dell'esercizio 2016, nei capitoli di uscita del bilancio regionale, come risulta dalla tabella che segue:

Descrizione Capitolo SPESA	a	b	c	d	e = c/b	f = d/c
	Capitolo	Stanziamento	Impegno	Pagamenti competenza	Impegnato /Stan.to	Pag.to/imp.to
Fondo Sanitario Indistinto	H11715	9.975.040.400,48	9.975.040.400,48	8.673.716.345,39	100,00%	86,95%
	H11722	9.000.000,00	9.000.000,00	187.969,73	100,00%	2,09%
	H11725	48.902.000,00	48.902.000,00	11.522.312,01	100,00%	23,56%
	H11726	6.128.392,52	6.128.392,52	2.189.934,50	100,00%	35,73%
	H11727	3.500.000,00	3.500.000,00	351.067,20	100,00%	10,03%
	H11732	10.000.000,00	10.000.000,00	-	100,00%	0,00%
	H11741	98.000,00	98.000,00	-	100,00%	0,00%
Quota premiale per l'anno 2014 ai sensi dell'art.2, comma 67bis, della legge 23 dicembre 2009, n. 191	H11733	-	-	-		
<b>Finanziamento indistinto netto mobilità</b>		<b>10.052.668.793,00</b>	<b>10.052.668.793,00</b>	<b>8.687.967.628,83</b>	<b>100,00%</b>	<b>86,42%</b>
<b>Fondo sanitario da Saldo mobilità farmaci innovati su Bilancio 2017</b>	<b>H11740</b>	<b>833.915,12</b>	<b>833.915,12</b>	<b>-</b>	<b>100,00%</b>	<b>0,00%</b>
<b>Finanziamento indistinto netto mobilità anche farmaci Innovativi 2016</b>		<b>10.053.502.708,12</b>	<b>10.053.502.708,12</b>	<b>8.687.967.628,83</b>	<b>100,00%</b>	<b>86,42%</b>

Come si evince dalla lettura della tabella, nel corso dell'esercizio 2016, a valere sull'impegnato relativo al finanziamento sanitario indistinto, sono stati effettuati pagamenti per euro 8.687.967.628,83 in conto competenza. Al fine di valutare inoltre incassi e pagamenti complessivamente intercorsi nell'anno 2016 in competenza ed a residui con riferimento alle sole risorse del fondo sanitario indistinto, si riportano di seguito le tabelle relative alle movimentazioni in entrata ed in uscita del Fondo indistinto.

<sup>40</sup> Al riguardo si ricorda che nell'esercizio 2016, in bilancio finanziario della Regione sono stati contabilizzati, con le medesime modalità, il valore della mobilità attiva e passiva riferibile alla somministrazione dei farmaci innovativi HCV dell'esercizio 2015, i cui valori pertanto risultano nello stesso bilancio accertati e impegnati.

Descrizione Capitolo	a	b	c	d	e	f	g	h	i
Capitolo	Stanziamiento	Accertamento in comp.	Accertamento a residuo	Incasso di Competenza	Incasso su Residui	Totale Incassi 2016	Riaccertamento Ordinario 2016	Residui iniz. 2017	
Imposta Regionale sulle attività produttive	112501	3.044.984.623,00	3.044.984.623,00	-	3.044.984.623,00	-	3.044.984.623,00	-	-
Addizionale Regionale all'imposta sul reddito delle persone fisiche Sanita	121502	959.859.000,00	959.859.000,00	-	959.859.000,00	-	959.859.000,00	-	-
Compartecipazione all'imposta sul valore aggiunto - sanità	121503	6.246.087.166,00	6.246.087.166,00	1.318.494.523,03	5.938.650.085,26	709.834.666,06	6.648.484.751,32	13.080.372,59	903.016.565,12
Premialità (Art.9, comma 2, D.Lgs 6/9/2011	227195	-	-	35.555.657,00	-	-	-	-	35.555.657,00
<b>Entrate Lorde da FSR indistinto</b>		<b>10.250.930.789,00</b>	<b>10.250.930.789,00</b>	<b>1.354.050.180,03</b>	<b>9.943.493.708,26</b>	<b>709.834.666,06</b>	<b>10.653.328.374,32</b>	<b>13.080.372,59</b>	<b>938.572.222,12</b>
Entrate per mobilità attiva del SSR 2016	227181	291.849.033,00	291.849.033,00	-	291.849.033,00	-	291.849.033,00	-	-
Uscite per mobilità passiva interregionale 2016	H11717	- 490.111.029,00	- 490.111.029,00	-	- 490.111.029,00	-	- 490.111.029,00	-	-
Uscite per mobilità passiva internazionale 2016	H11734	-	-	-	-	-	-	-	-
<b>Saldo di Mobilità Sanitaria:</b>		<b>- 198.261.996,00</b>	<b>- 198.261.996,00</b>	<b>-</b>	<b>- 198.261.996,00</b>	<b>-</b>	<b>- 198.261.996,00</b>	<b>-</b>	<b>-</b>
<b>Entrate Nette da FSR indistinto 2016</b>		<b>10.052.668.793,00</b>	<b>10.052.668.793,00</b>	<b>1.354.050.180,03</b>	<b>9.745.231.712,26</b>	<b>709.834.666,06</b>	<b>10.455.066.378,32</b>	<b>13.080.372,59</b>	<b>938.572.222,12</b>
Entrate per mobilità attiva del SSR Farmaci HCV 2015	227181	4.732.016,39	4.732.016,39	-	1.497.855,98	-	1.497.855,98	-	3.234.160,41
Uscite per mobilità passiva interregionale Farmaci HCV 2015	H11717	- 1.497.855,98	- 1.497.855,98	-	- 1.497.855,98	-	- 1.497.855,98	-	-
Restituzioni da FSR	227202	182.000,00	6.274.129,29	-	5.764.290,34	-	5.764.290,34	-	509.838,95
FSN Progresso	121515	-	-	-	-	-	-	-	-
Restituzioni da FSR	227193	-	-	63.116,67	-	-	-	-	63.116,67
<b>Entrate Nette da FSR indistinto Bilancio 2016</b>		<b>10.056.084.953,41</b>	<b>10.062.177.082,70</b>	<b>1.354.113.296,70</b>	<b>9.750.996.002,60</b>	<b>709.834.666,06</b>	<b>10.460.830.668,66</b>	<b>13.080.372,59</b>	<b>942.379.338,15</b>

Nell'esercizio 2016 sono intervenuti incassi a titolo di FSN in competenza e a residui per complessivi euro 10.460.830.668,66. Rispetto al totale delle iscrizioni operate a bilancio, al 1° gennaio 2017 risulta pertanto un residuo attivo dopo il riaccertamento ordinario dei residui pari ad euro 942.379.338,15 (311 mln per la competenza 2016 e 631 mln per le competenze pregresse).

Al riguardo si riporta di seguito una tabella di sintesi relativa ai principali crediti residui per le annualità 2013, 2014 e 2015, riferibili al saldo del 97% da erogare in corso di esercizio, al 3% da erogare a seguito della valutazione sugli adempimenti LEA e al fondo premiale nelle annualità in cui è stato assegnato.



Anno	Residuo Attivo FSR	Residuo Premialità	Residuo Totale
2013	27.454.495,12		27.454.495,12
2014	264.116.320,35	35.555.657,00	299.671.977,35
2015	304.008.660,91		304.008.660,91
2016	307.437.080,74		307.437.080,74
<b>Totali</b>	<b>903.016.557,12</b>	<b>35.555.657,00</b>	<b>938.572.214,12</b>

Con riferimento invece ai pagamenti operati, questi sono risultati pari, in competenza e a residui, ad euro 10.514.035.799,16 mentre al 1° gennaio 2017, rispetto alle iscrizioni operate, residuano impegni in bilancio verso il SSR per fondo indistinto, dopo il riaccertamento ordinario, pari ad euro 1.670.403.022,55 (1.369 milioni su competenza 2016 e 301 milioni su competenza progressa). Si rileva al riguardo che rispetto all'esercizio 2015, nel 2016 i residui passivi da FSR verso il SSR si sono ridotti di circa 463 mln di euro con un miglioramento pari al 22%.

Descrizione Capitolo	a	b	c	d	e	f	g	h	i
	Capitolo	Stanziamiento	Impegno in comp.	Impegno a residuo	Pagamenti in comp.	Pagamenti su Residui	Totale Pagamenti 2016	Riaccertamento Ordinario 2016	Residui Iniz. 2017
Fondo Sanitario Indistinto	H11715	9.975.040.400,48	9.975.040.400,48	2.093.739.367,66	8.673.716.345,39	1.801.902.406,03	10.475.618.751,42	- 6.438.228,26	1.586.722.788,46
	H11722	9.000.000,00	9.000.000,00	7.358.902,89	187.969,73	2.849.848,75	3.037.818,48	- 174.419,55	13.146.664,86
	H11725	48.902.000,00	48.902.000,00	25.195.993,84	11.522.312,01	16.548.394,75	28.070.706,76	-	46.027.287,08
	H11726	6.128.392,52	6.128.392,52	1.875.561,99	2.189.934,50	1.303.866,03	3.493.800,53	-	4.510.153,98
	H11727	3.500.000,00	3.500.000,00	2.352.704,35	351.067,20	1.673.011,05	2.024.078,25	-	3.828.626,10
	H11732	10.000.000,00	10.000.000,00	57.841,08	-	-	-	-	10.057.841,08
	H11741	98.000,00	98.000,00	-	-	-	-	-	98.000,00
Quota premiale per l'anno 2014 ai sensi dell'art.2, comma 67bis, della legge 23 dicembre 2009, n. 191	H11733	-	-	1.565.378,24	-	1.482.833,93	1.482.833,93	-	82.544,31
<b>Finanziamento indistinto Netto 2016</b>		<b>10.052.668.793,00</b>	<b>10.052.668.793,00</b>	<b>2.132.145.750,05</b>	<b>8.687.967.628,83</b>	<b>1.825.760.360,54</b>	<b>10.513.727.989,37</b>	<b>- 6.612.647,81</b>	<b>1.664.473.905,87</b>
Fondo sanitario Mobilità Farmaci HCV comp. 2015	H11740	3.234.160,41	3.234.160,41	-	-	-	-	-	3.234.160,41
FSR Progresso	H11716	-	-	850.382,63	-	129.340,34	129.340,34	-	721.042,29
Restituzioni da FSR	H11731	16.300,00	16.300,00	63.116,67	-	-	-	-	79.416,67
Restituzioni da FSR	H11743	182.000,00	182.000,00	-	-	-	-	-	182.000,00
Parenti non ricogniti FSR	H11728	256.732,00	256.732,00	305.825,98	-	70.721,85	70.721,85	-	491.836,13
Parenti non ricogniti FSR	H11729	-	-	150.956,00	-	107.748,40	107.748,40	-	43.207,60
Parenti non ricogniti FSR	H11730	1.177.453,58	1.177.453,58	-	-	-	-	-	1.177.453,58
<b>Fin.to indistinto netto mobilità + progresso</b>		<b>10.057.535.438,99</b>	<b>10.057.535.438,99</b>	<b>2.133.516.031,33</b>	<b>8.687.967.628,83</b>	<b>1.826.068.171,13</b>	<b>10.514.035.799,96</b>	<b>- 6.612.647,81</b>	<b>1.670.403.022,55</b>

Si riporta, infine, una tabella di sintesi, dalla quale è possibile evincere che nel 2016, in ossequio alla normativa di riferimento<sup>41</sup>, considerati incassi e pagamenti intercorsi si è operato, già al 31/12/2016, il trasferimento del 100% delle risorse introitate nello stesso esercizio a titolo di FSN indistinto.

<sup>41</sup> Si veda al riguardo l'articolo 3, comma 7, del decreto legge 35/2013, che prescrive l'erogazione al SSR, entro la fine dell'anno, di almeno il 95% delle somme che la Regione ha incassato nel medesimo anno dallo Stato a titolo di finanziamento del Servizio sanitario nazionale.

Descrizione	Acc.to/Imp.to Comp	Acc.to/Imp.to Residui	Riscosso/Pag.to Comp.	Riscosso/Pag.to Residui	Tototale Riscosso/Pag.to 2016	Riaccertamento Ordinario 2016	Residuo Iniz. 2017
Entrate FSN indistinto (lorde)	10.250.930.789,00	1.354.050.180,03	9.943.493.708,26	709.834.666,06	10.653.328.374,32	- 13.080.372,59	938.572.222,12
Entrate Mobilità Attiva 2016	291.849.033,00	-	291.849.033,00	-	291.849.033,00	-	-
Uscite Mobilità Sanitaria 2016	- 490.111.029,00	-	- 490.111.029,00	-	- 490.111.029,00	-	-
Entrate Mobilità Attiva HCV 2015	4.732.016,39	-	1.497.855,98	-	1.497.855,98	-	3.234.160,41
Uscite Mobilità Sanitaria HCV 2016	- 1.497.855,98	-	- 1.497.855,98	-	- 1.497.855,98	-	-
Restituzioni da FSN e pregresso	6.274.129,29	63.116,67	5.764.290,34	-	5.764.290,34	-	572.955,62
<b>Totale Entrate FSN Nette</b>	<b>10.062.177.082,70</b>	<b>1.354.113.296,70</b>	<b>9.750.996.002,60</b>	<b>709.834.666,06</b>	<b>10.460.830.668,66</b>	<b>- 13.080.372,59</b>	<b>942.379.338,15</b>
<b>Totale Uscite FSN Nette</b>	<b>10.057.535.438,99</b>	<b>2.133.516.031,33</b>	<b>8.687.967.628,83</b>	<b>1.826.068.171,13</b>	<b>10.514.035.799,96</b>	<b>- 6.612.647,81</b>	<b>1.670.403.022,55</b>
<b>% Pagato / Riscosso 2016</b>							<b>101%</b>

### 11.7 Le risorse della GSA – Fondo Sanitario Vincolato

In aggiunta alle risorse del FSR indistinto descritte nei precedenti paragrafi, la spesa sanitaria è finanziata da ulteriori risorse di fondo sanitario, vincolate per legge a specifiche finalità assistenziali. Nella tabella che segue sono riepilogate le suddette risorse vincolate assegnate per legge alla Regione Lazio nell'esercizio 2016.

FINANZIAMENTO VINCOLATO 2016 - Assegnazioni			
Descrizione Finanziamento	Atti	Comp. Pregresse	Comp. 2016
Medicina Penitenziaria (dlgs 230/1999) Tabella C FSR indistinto	782.000,00		782.000,00
Stranieri ai sensi art.5, comma 16, D.Lgs 109/2012	-		-
Obiettivi di Piano (art. 34 bis lg 662/1996)	101.500.600,00		101.500.600,00
Assistenza extracomunitari (Lg 40/1998)	3.273.180,00		3.273.180,00
Fibrosi Cistica (lg 362/1998)	-		-
Fondo Esclusività (Lg 488/1999)	2.648.268,00		2.648.268,00
Borse MMG (lg 109/1988)	3.574.118,05		3.574.118,05
AIDS (Lg 135/1990)	-		-
Hanseniani (Lg 31/1986)	-		-
Medicina Penitenziaria (dlgs 230/1999)	19.967.777,00		19.967.777,00
Fin.to Superamento OPG (D.L 211/2011, convertito con Lg 9/2012)	6.188.619,00		6.188.619,00
Screening neonatale ex legge n. 147/2013	2.788.687,00	1.667.079,00	1.121.608,00
Dipendenze da gioco d'azzardo, ex legge n. 190/2014	-		-
Rimborso per l'acquisto di farmaci innovativi ex l. 190/2014	60.607.911,15		60.607.911,15
Abbattimenti di animali legge 2 giugno 1988, n. 218	-		-
Assistenza sanitaria isole minori	4.772.812,00	4.772.812,00	-
<b>Finanziamento vincolato Totale</b>	<b>206.103.972,20</b>	<b>6.439.891,00</b>	<b>199.664.081,20</b>

In base a quanto previsto dall'art. 1 del Patto per la Salute 2013-2016, a partire dall'anno 2015 la ripartizione delle quote di finanziamento relativo a "Hanseniani", "Fibrosi Cistica", "AIDS" e "Emersione degli stranieri", deve operarsi utilizzando i criteri di ripartizione del finanziamento sanitario indistinto e non più con le specifiche modalità precedentemente impiegate. Nell'anno 2016, pertanto, non sono intervenuti specifici atti di ripartizione delle suddette linee di finanziamento, ma le stesse sono confluite nell'ambito del riparto complessivo del fondo sanitario indistinto, unitamente al finanziamento per la prevenzione e cura delle dipendenze da gioco di azzardo, istituito con la legge n. 190/2014. Nella tabella sopra riportata, le linee di finanziamento vincolato ricondotte nell'anno

2016 all'interno del finanziamento indistinto sono evidenziate in grigio. Il 23 dicembre 2015 è inoltre intervenuta l'assegnazione alle Regioni delle quote accantonate sulle somme vincolate agli obiettivi prioritari e di rilievo nazionale previsti dal piano sanitario nazionale 2006-2008 per la realizzazione di progetti in tema di ottimizzazione dell'assistenza sanitaria nelle isole minori e nelle località caratterizzate da eccezionali difficoltà di accesso a valere su risorse del finanziamento sanitario nazionale delle annualità 2011-2013. Tali risorse (euro 4.772.812,00) ancorché siano state contabilizzate in bilancio regionale nel 2016 riferendosi a finanziamenti sanitari delle annualità 2011 e 2013 sono state contabilizzate quali sopravvenienze attive (e non ricavi) nel bilancio consolidato del SSR anno 2016. Inoltre, nell'esercizio 2016, con riferimento al finanziamento dello *screening* neonatale sono state assegnate complessivamente risorse per euro 2.788.687,00, in parte quale competenza 2016 (euro 1.121.608,00) ed in parte (euro 1.667.079,00) quale competenza pregressa. Anche per questa linea di finanziamento vincolato la riconciliazione con il bilancio consolidato del SSR 2016 vede quale valore di iscrizione a ricavo solo la parte di competenza, mentre il finanziamento pregresso è stato contabilizzato tra le poste straordinarie attive. Pertanto il valore dei finanziamenti vincolati iscritto in bilancio regionale 2016 riconciliato con il bilancio consolidato del SSR 2016 risulta complessivamente pari ad euro 199.664.081,20 (206.103.972,20 – 4.772.812,00 – 1.667.079,00).

Occorre inoltre rilevare che l'articolo 1, comma 593, della legge 23/12/2014, n. 190, ha disposto che *“per gli anni 2015 e 2016 nello Stato di previsione del Ministero della Salute è istituito un fondo per il concorso al rimborso alle regioni per l'acquisto dei medicinali innovativi. Il fondo finalizzato al predetto rimborso è alimentato da:*

- *un contributo statale alla diffusione dei predetti medicinali innovativi per 100 mln di euro per l'anno 2015;*
- *una quota delle risorse destinate alla realizzazione di specifici obiettivi del Piano sanitario nazionale, ai sensi dell'art. 1, comma 34, della legge 23/12/1996 n. 662, pari a 400 mln di euro per l'anno 2015 e 500 mln di euro per l'anno 2016”.*

Con il decreto del Ministero della Salute 9 ottobre 2015, sono state disciplinate le modalità operative di erogazione delle suddette risorse finanziarie, a titolo di concorso al rimborso per l'acquisto dei medicinali innovativi di cui alla lettera a) dell'articolo 8, comma 10, della legge 24/12/1993, n. 537 e s.m.i., negli anni 2015 e 2016. Per l'anno 2016, alla Regione Lazio sono stati assegnati euro 60.607.911,15 ed erogati entro il 31/12/2016, euro 35.975.418,36 a valere sulla competenza 2016 ed euro 4.912.269,74 a valere sulla competenza pregressa (2015).

Con la comunicazione di convocazione in sede congiunta del Tavolo degli adempimenti e Comitato LEA per la verifica di cui all'articolo 1, comma 174, della legge 311/2004 e s.m.i. per l'anno 2016 nonché per la verifica annuale del Piano di rientro della Regione Lazio, i Ministeri della Salute e dell'Economia e Finanze, hanno, tra l'altro, trasmesso alla Regione la comunicazione prot. ASEF/9718/P del 31 gennaio 2017 emessa dall'AIFA in attuazione di quanto previsto dall'art. 3 del decreto del Ministero della salute 9 ottobre 2015, sui farmaci innovativi, emanato ai sensi dell'art. 1

comma 594, della legge di stabilità 2015. In particolare veniva così aggiornato il dato del valore dei rimborsi per i farmaci innovativi somministrati nel periodo gennaio/dicembre 2016, precedentemente stimato dal Ministero della Salute con la nota prot. n. 37009 del 19 dicembre 2016, con evidenziazione anche delle componenti di mobilità interregionale attiva e passiva sempre riferibili ai farmaci innovativi.

Sempre in base alle indicazioni contenute nella richiamata nota prot. n. 37009 del 19 dicembre 2016 del Ministero della salute, la correzione del valore di rimborso per la somministrazione dei Farmaci Innovativi 2016, nonché le componenti di mobilità attiva passiva da farmaci HCV, sono state iscritte nel bilancio finanziario della Regione, esercizio 2017, con i seguenti provvedimenti dirigenziali n. G02358 del 28/02/2017, n. G02359 del 28/02/2017, n. G02494 del 02/03/2017, n. G02494 del 02/03/2017 e, infine, n. G02732 del 07/03/2017, per quanto concerne l'iscrizione in uscita del differenziale positivo di mobilità interregionale (saldo positivo su capitolo di uscita H11740).

Le registrazioni contabili in Bilancio regionale sono avvenute su specifici capitoli in entrata (227201) ed in uscita (H11739 e H11740), destinati appunto alla contabilizzazione dei contributi di rimborso per la somministrazione di farmaci innovativi, e ricompresi nell'ambito dei finanziamenti vincolati.

Con riferimento ai finanziamenti relativi ai fondi vincolati, la Regione Lazio, entro la conclusione dell'esercizio 2016, ha proceduto, secondo quanto stabilito dalla casistica applicativa per la GSA, all'iscrizione in Bilancio regionale dei valori dell'ultimo provvedimento di riparto formalmente adottato, ancorché riferibile ad annualità precedenti, ove non disponibile il provvedimento relativo alla competenza 2016, nonché secondo quanto diversamente disposto dalla comunicazione del Ministero della Salute prot. n. 37009/P del 19/12/2016, avente appunto ad oggetto "Indicazioni su iscrizioni contabili ex art. 20 D.Lgs 118/2011 – anno 2016".

Al riguardo si evidenzia che, per alcune linee di finanziamento vincolate (fondo assistenza agli stranieri, screening neonatale, medicina penitenziaria, superamento degli OPG, borse di studio MMG, fondo esclusività del personale dirigente e farmaci innovativi compresa la mobilità), il Ministero della Salute, ha rappresentato che per le stesse, i valori di finanziamento dovessero essere iscritti nei bilanci regionali dell'esercizio 2016, coerentemente con le regole contabili vigenti previste dal D.Lgs n. 118/2011, solo a seguito del perfezionamento delle intese da parte della Conferenza Stato Regioni e, solo nel caso in cui non fosse possibile per le regioni provvedere all'accertamento ed all'impegno delle somme sul bilancio finanziario 2016, le stesse dovessero essere oggetto di puntuale accertamento ed impegno sul bilancio finanziario 2017, assicurando la dovuta riconciliazione con gli importi iscritti in bilancio economico patrimoniale 2016.

La Regione Lazio, con la sola esclusione del valore definitivo dei farmaci innovativi, compresa la mobilità attiva e passiva ad essi riferibile, ha provveduto all'integrale accertamento ed impegno di tutti i finanziamenti vincolati di fondo sanitario entro il 31 dicembre 2016, con rilevazione nel bilancio finanziario 2016 come può evincersi dalle tabelle di ricognizione e riconciliazione riportate nei paragrafi che seguono.

### 11.7.1 Fondo sanitario vincolato: entrate

Per ciascuna linea di finanziamento vincolato assegnato, sussistono in bilancio regionale specifici capitoli in entrata esclusivamente dedicati, come risultanti dalla tabella che segue:

VINCOLATO 2016 - ENTRATE		a	b	c	d	e	f	g = b+c+d+e+f	h = g/a
Descrizione Capitolo	Capitolo	Atti di Assegnazione	Accertamento in comp.	Differenziali regolarizzati a Bilancio 2016 su comp. 2015	Differenziali regolarizzati a Bilancio 2016 su comp. Pregresse	Differenziali regolarizzati a Bilancio 2016 Riacc.to	Differenziali regolarizzati a Bilancio 2017 su comp. 2016	Accertamento Riconciliato	% Accertato Riconciliato / Assegnato
Medicina Penitenziaria (dlgs 230/1999) Tabella C FSR indistinto	227180	782.000,00	782.000,00					782.000,00	100%
Stranieri ai sensi art.5, comma 16, D.Lgs 109/2012	227196	-	-					-	
Obiettivi di Piano (art. 34 bis lg 662/1996)	227104	101.500.600,00	101.500.600,00					101.500.600,00	100%
Assistenza extracomunitari (Lg 40/1998)	227186	3.273.180,00	3.273.180,00					3.273.180,00	100%
Fibrosi Cistica (lg 362/1998)	227170	-	295.811,02		- 295.811,02			-	
Fondo Esclusività (Lg 488/1999)	227187	2.648.268,00	2.648.268,00					2.648.268,00	100%
Borse MMG (Lg 109/1988)	227101	3.574.118,05	3.574.118,05					3.574.118,05	100%
AIDS (Lg 135/1990)	227107	-	-					-	
Hanseniani (Lg 31/1986)	227179	-	-					-	
Medicina Penitenziaria (dlgs 230/1999)	227159	19.967.777,00	20.592.570,00	- 624.793,00				19.967.777,00	100%
Fin.to Superamento OPG (D.L 211/2011, convertito con Lg 9/2012)	227191	6.188.619,00	6.716.064,00	- 527.445,00				6.188.619,00	100%
Screening neonatale ex legge n. 147/2013	227198	2.788.687,00	2.788.687,00					2.788.687,00	100%
Dipendenze da gioco d'azzardo, ex legge n. 190/2014	227199	-	-					-	
Rimborso per l'acquisto di farmaci innovativi ex l. 190/2014	227201	60.607.911,15	45.830.545,67	- 1.694.063,81			16.471.429,29	60.607.911,15	100%
Abbattimenti di animali legge 2 giugno 1988, n. 218	227106	-	72.858,19		- 72.858,19			-	
Assistenza sanitaria isole minori	227204	4.772.812,00	4.772.812,00					4.772.812,00	100%
<b>Finanziamento vincolato Totale</b>		<b>206.103.972,20</b>	<b>192.847.513,93</b>	<b>- 2.846.301,81</b>	<b>- 368.669,21</b>	<b>-</b>	<b>16.471.429,29</b>	<b>206.103.972,20</b>	<b>100%</b>

Dalla tabella di cui sopra, si evince che il valore complessivo dei finanziamenti vincolati assegnati alla Regione nell'esercizio 2016, pari ad euro 206.103.972,20 (colonna "a"), ha trovato completa rilevazione negli accertamenti effettuati nello stesso esercizio (colonna "b") e, per le sole integrazioni richieste dal Ministero della Salute dopo la chiusura dell'esercizio 2016, in fase di riaccertamento dei residui 2016 (colonna "e"), e nell'esercizio 2017 (colonna "f"). Ai fini della puntuale riconciliazione degli accertamenti effettuati con riferimento ai finanziamenti vincolati 2016, si sono inoltre riportati in colonna "c" gli ulteriori accertamenti effettuati nell'esercizio 2016 per le correzioni richieste dal Ministero della salute in sede di definizione dell'esercizio 2015<sup>42</sup>, nonché in colonna "d" gli ulteriori accertamenti intercorsi nel 2016 e riferibili a finanziamenti di annualità pregresse non precedentemente contabilizzati, per i quali si è manifestato l'incasso sempre nell'esercizio 2016.

<sup>42</sup> Si veda al riguardo quanto riportato nella relazione al rendiconto 2015, nella quale si è dato puntuale riferimento delle correzioni operate nell'esercizio 2016, su richiesta del Ministero della salute, alle iscrizioni contabili relative all'esercizio 2015.

Con riferimento ai flussi finanziari in entrata inerenti ai finanziamenti vincolati, si riporta di seguito una tabella contenente i dati di incasso a valere sugli accertamenti presenti in bilancio 2016, sia in competenza che a residuo. Dalla stessa si evince che nell'esercizio 2016 sono intervenuti incassi pari al 67,95% circa dell'accertato in competenza, e al 24,71% dell'accertato a residuo.

Descrizione Capitolo	a	b	c	d= c/b	e	f	g= f/e	h	i
Capitolo	Accertamento in Comp.	Riscossioni in competenza	% Risc.comp./ Acc.to in comp.	Acc. ti a Residui	Riscossioni su Residui	% Risc.Res./ Acc.to a Res.	Riaccertamento 31/12/2016	Residuo Iniziale 01/01/2017	
Medicina Penitenziaria (dlgs 230/1999) Tabella C FSR indistinto	227180	782.000,00	-	0,00%	782.000,00	-	0,00%	-	1.564.000,00
Stranieri ai sensi art.5, comma 16, D.Lgs 109/2012	227196	-	-	-	-	-	-	-	-
Obiettivi di Piano (art. 34 bis lg 662/1996)	227104	101.500.600,00	71.050.420,00	70,00%	233.608.533,26	67.707.914,00	28,98%	-	196.350.799,26
Assistenza extracomunitari (Lg 40/1998)	227186	3.273.180,00	-	0,00%	24.619.432,78	-	0,00%	-	27.892.612,78
Fibrosi Cistica (lg 362/1998)	227170	295.811,02	295.811,02	100,00%	1.075.407,48	775.278,98	72,09%	-	300.128,50
Fondo Esclusività (Lg 488/1999)	227187	2.648.268,00	-	0,00%	8.149.502,36	-	0,00%	-	10.797.770,36
Borse MMG (lg 109/1988)	227101	3.574.118,05	-	0,00%	11.942.616,63	3.853.650,00	32,27%	-	11.663.084,68
AIDS (Lg 135/1990) Assistenza	227107	-	-	-	14.722.993,00	-	0,00%	-	14.722.993,00
Hanseniani (Lg 31/1986)	227179	-	-	-	112.667,33	86.916,99	77,14%	25.750,34	-
Medicina Penitenziaria (dlgs 230/1999)	227159	20.592.570,00	15.974.222,00	77,57%	3.868.596,80	-	0,00%	-	8.486.944,80
Fin.to Superamento OPG (D.L 211/2011, convertito con Lg 9/2012)	227191	6.716.064,00	-	0,00%	9.170.497,00	3.677.421,00	40,10%	-	12.209.140,00
Screening neonatale ex legge n. 147/2013	227198	2.788.687,00	-	0,00%	-	-	-	-	2.788.687,00
Dipendenze da gioco d'azzardo, ex legge n. 190/2014	227199	-	-	-	-	-	-	-	-
Rimborso per l'acquisto di farmaci innovativi ex l. 190/2014	227201	45.830.545,67	41.887.688,10	91,40%	-	-	-	-	3.942.857,57
Abbattimenti di animali legge 2 giugno 1988, n. 218	227106	72.858,19	69.658,69	95,61%	-	-	-	-	3.199,50
Assistenza sanitaria isole minori	227204	4.772.812,00	1.754.341,00	36,76%	-	-	-	-	3.018.471,00
<b>Finanziamento vincolato Totale</b>		<b>192.847.513,93</b>	<b>131.032.140,81</b>	<b>67,95%</b>	<b>308.052.246,64</b>	<b>76.101.180,97</b>	<b>24,70%</b>	<b>25.750,34</b>	<b>293.740.688,45</b>

### 11.7.2 Fondo sanitario vincolato: uscite

Come per le entrate, anche per le uscite, per ciascuna linea di finanziamento vincolato assegnato alla Regione sussistono in bilancio specifici capitoli esclusivamente dedicati, come illustrato nella tabella che segue.



VINCOLATO 2016 - USCITE		a	b	c	d	e	f	g=b+c+d+e+f	h=g/a
Descrizione Capitolo	Capitolo	Atti di Assegnazione	Impegno in comp.	Differenziali regolarizzati a Bilancio 2016 su comp. 2015	Differenziali regolarizzati a Bilancio 2016 su comp. Pregresse	Differenziali regolarizzati a Bilancio 2016 Riacc.to	Differenziali regolarizzati a Bilancio 2017 su comp. 2016	Impegnato Riconciliato	% Impegnato Riconciliato / Assegnato
Medicina Penitenziaria (dlgs 230/1999) Tabella C FSR indistinto	H11723	782.000,00	782.000,00					782.000,00	100%
Stranieri ai sensi art.5, comma 16, D.Lgs 109/2012	H11735	-	-					-	
Stranieri ai sensi art.5, comma 16, D.Lgs 109/2012 (Ist. Soc. private)	H11742		378.770,00		- 378.770,00			-	
Obiettivi di Piano (art. 34 bis lg 662/1996)	H11101	101.500.600,00	101.500.600,00					101.500.600,00	100%
Assistenza extracomunitari (Lg 40/1998)	H13165	3.273.180,00	3.273.180,00					3.273.180,00	100%
Fibrosi Cistica (lg 362/1998)	H11124	-	6.282,02		- 6.282,02			-	
Fondo Esclusività (Lg 488/1999)	H13166	2.648.268,00	2.648.268,00					2.648.268,00	100%
Borse MMG (lg 109/1988)	H13167		3.529.118,05					3.529.118,05	
Borse MMG (lg 109/1988)	H13177	3.574.118,05	30.000,00					30.000,00	100%
Borse MMG (lg 109/1988)	H13178		15.000,00					15.000,00	
AIDS (Lg 135/1990) Assistenza	H13116	-	-					-	
AIDS (Lg 135/1990) Formazione	H13164	-	-					-	
Hanseniani (Lg 31/1986)	H13161	-	-					-	
Medicina Penitenziaria (dlgs 230/1999)	H11122	19.967.777,00	22.176.136,00	- 624.793,00	- 1.583.566,00			19.967.777,00	100%
Fin.to Superamento OPG (D.L. 211/2011, convertito con Lg 9/2012)	H13170	6.188.619,00	6.716.064,00	- 527.445,00				6.188.619,00	100%
Screening neonatale ex legge n. 147/2013	H11737	2.788.687,00	2.788.687,00					2.788.687,00	100%
Dipendenze da gioco d'azzardo, ex legge n. 190/2014	H11738	-	-					-	
Rimborso per l'acquisto di farmaci innovativi ex l. 190/2014	H11739	60.607.911,15	45.830.545,67	- 1.694.063,81			16.471.429,29	60.607.911,15	100%
Abbattimenti di animali legge 2 giugno 1988, n. 218	H11108	-	-					-	
Assistenza sanitaria isole minori	H13186	4.772.812,00	4.772.812,00					4.772.812,00	100%
<b>Finanziamento vincolato Totale</b>		<b>206.103.972,20</b>	<b>194.447.462,74</b>	<b>- 2.846.301,81</b>	<b>- 1.968.618,02</b>	<b>-</b>	<b>16.471.429,29</b>	<b>206.103.972,20</b>	<b>100%</b>

Dalla tabella si evince che il valore complessivo dei finanziamenti vincolati assegnati alla Regione nell'esercizio 2016, pari ad euro 206.103.972,20 (colonna "a"), ha trovato completa rilevazione negli impegni effettuati nello stesso esercizio (colonna "b") e, per le sole integrazioni richieste dal Ministero della Salute dopo la chiusura dell'esercizio 2016, in fase di riaccertamento ordinario dei residui 2016 (colonna "e") e nell'esercizio 2017 (colonna "f"). Ai fini della puntuale riconciliazione degli impegni effettuati con riferimento ai finanziamenti vincolati 2016, si sono inoltre riportati in colonna "c" gli ulteriori impegni effettuati nell'esercizio 2016 per le correzioni richieste dal Ministero della salute in sede di definizione dell'esercizio 2015.

Con riferimento ai finanziamenti vincolati, l'importo impegnato di competenza nell'esercizio 2016 con le riconciliazioni sopra descritte è allineato al 100% al livello degli accertamenti operati nei corrispondenti capitoli di entrata del Bilancio Regionale come sopra riportati e riconciliati. Dalla



lettura del dato riportato in colonna “g” risulta, inoltre, pienamente conseguito l’allineamento delle iscrizioni di bilancio regionale con gli atti di finanziamento adottati dal Ministero della salute e con le iscrizioni operate nel bilancio consolidato del SSR.

Con riferimento ai flussi finanziari in uscita inerenti ai finanziamenti vincolati, si riporta di seguito una tabella contenente i dati di pagamento a valere sugli impegni presenti in bilancio 2016, sia in competenza che a residuo. Dalla stessa si evince che nell’esercizio 2016 sono intervenuti pagamenti pari allo 0,01% dell’impegnato in competenza, e al 25,71% dell’impegnato a residuo.

Descrizione Capitolo	a	b	c	d=c/b	e	f	g=f/e	h	i
	Capitolo	Impegno in comp.	Pagamenti in comp.	% Pag.comp./ Imp.to in comp.	Impegni a Residui	Pagamenti su residui	% Pag.Res./ Imp.to a Res.	Riaccertamento 31/12/2016	Residuo Iniziale 01/01/2017
Medicina Penitenziaria (dlgs 230/1999) Tabella C FSR indistinto	H11723	782.000,00	-	0,00%	1.551.515,88	769.515,88	49,60%	-	1.564.000,00
Stranieri ai sensi art.5, comma 16, D.Lgs 109/2012	H11735	-	-		12.483.556,83	5.049.408,12	40,45%	-	7.434.148,71
Stranieri ai sensi art.5, comma 16, D.Lgs 109/2012	H11742	378.770,00	-	0,00%	-	-		-	378.770,00
Obiettivi di Piano (art. 34 bis lg 662/1996)	H11101	101.500.600,00	-	0,00%	257.932.068,31	47.858.103,51	18,55%	-	311.574.564,80
Assistenza extracomunitari (Lg 40/1998)	H13165	3.273.180,00	-	0,00%	32.143.826,50	5.785.260,45	18,00%	328.845,00	29.302.901,05
Fibrosi Cistica (lg 362/1998)	H11124	6.282,02	-	0,00%	2.067.303,22	347.103,93	16,79%	2.924,07	1.723.557,24
Fondo Esclusività (Lg 488/1999)	H13166	2.648.268,00	-	0,00%	10.948.260,38	2.798.757,00	25,56%	-	10.797.771,38
Borse MMG (lg 109/1988)	H13167	3.529.118,05	-	0,00%	16.150.638,63	21.260,83	0,13%	-	19.658.495,85
Borse MMG (lg 109/1988)	H13177	30.000,00	28.218,60	94,06%	-	-		-	1.781,40
Borse MMG (lg 109/1988)	H13178	15.000,00	-	0,00%	13.300,00	6.017,35	45,24%	-	22.282,65
Borse MMG (lg 109/1988)	H13102	-	-		30.923.511,67	-	0,00%	-	30.923.511,67
AIDS (Lg 135/1990)	H13115	-	-		3.454.250,77	-	0,00%	-	3.454.250,77
AIDS (Lg 135/1990) Assistenza	H13116	-	-		8.487.658,98	6.324.120,71	74,51%	-	2.163.538,27
AIDS (Lg 135/1990) Formazione	H13164	-	-		9.824.158,01	-	0,00%	-	9.824.158,01
Hanseniani (Lg 31/1986)	H13161	-	-		745.722,07	288.694,18	38,71%	29.213,77	427.814,12
Medicina Penitenziaria (dlgs 230/1999)	H11122	22.176.136,00	-	0,00%	113.852.474,80	75.166.425,80	66,02%	-	60.862.185,00
Fin.to Superamento OPG (D.L 211/2011, convertito con Lg 9/2012)	H13170	6.716.064,00	-	0,00%	19.097.190,84	-	0,00%	-	25.813.254,84
Screening neonatale ex legge n. 147/2013	H11737	2.788.687,00	-	0,00%	-	-		-	2.788.687,00
Dipendenze da gioco d'azzardo, ex legge n. 190/2014	H11738	-	-		-	-		-	-
Rimborso per l'acquisto di farmaci innovativi ex l. 190/2014	H11739	45.830.545,67	-	0,00%	41.939.639,98	-	0,00%	-	87.770.185,65
Abbattimenti di animali legge 2 giugno 1988, n. 218	H11108	-	-		1.717.854,38	407.597,43	23,73%	-	1.310.256,95
Assistenza sanitaria isole minori	H13186	4.772.812,00	-	0,00%	-	-		-	4.772.812,00
<b>Finanziamento vincolato Totale</b>		<b>194.447.462,74</b>	<b>28.218,60</b>	<b>0,01%</b>	<b>563.332.931,25</b>	<b>144.822.265,19</b>	<b>25,71%</b>	<b>360.982,84</b>	<b>612.568.927,36</b>

Al 31/12/2016, dopo la procedura di riaccertamento ordinario, residuano crediti per Fondo Sanitario vincolato non ancora incassato dalla Regione per euro 293.740.688,45 (62 mln su finanziamento di competenza e 232 mln su pregresso), mentre l'entità dei trasferimenti da operarsi da parte della Regione verso il SSR ammonta ad euro 612.568.927,36 (194 mln in competenza 2014 e 418 mln sul pregresso).

Nel corso dell'esercizio, infine, sono stati operati trasferimenti pari al 70% del valore degli incassi allo stesso titolo conseguiti. Si veda, al riguardo, la tabella di sintesi di seguito riportata.

Descrizione Capitolo	Acc.to/Imp.to in Comp.	Acc.to/Imp.to a Residui	Riscosso/Pag.to su Comp.	Riscosso/Pag.to su Residui	Totale Riscosso/Pag.to 2016	Residuo Finale 2016	Riaccertamento 31/12/2016	Residuo Iniziale 01/01/2017
Entrate FSN Vincolato	192.847.513,93	308.052.246,64	131.032.140,81	76.101.180,97	<b>207.133.321,78</b>	293.766.438,79	- 25.750,34	293.740.688,45
Uscite FSN Vincolato	194.447.462,74	563.332.931,25	28.218,60	144.822.265,19	<b>144.850.483,79</b>	612.929.910,20	- 360.982,84	612.568.927,36

### **11.8 Risorse finanziarie da pay-back farmaceutico**

Il *pay-back* a carico delle aziende farmaceutiche sui medicinali dispensati dal Servizio Sanitario Nazionale, in regime di erogazione convenzionale, è stato introdotto dall'articolo 11, comma 6, del D.L. n. 78/2010, convertito, con modificazioni, dalla legge 30 luglio 2010, n. 122, e ulteriormente modificato sulla base di quanto disposto dall'articolo 2, comma 12-septies, del D.L. 29 dicembre 2010, n. 225, convertito, con modificazioni, dalla legge 26 febbraio 2011, n. 10.

Il *pay-back* sulla spesa farmaceutica convenzionata è stato temporaneamente modificato dall'art. 15, comma 2, del D.L. n. 95/2012, convertito, con modificazioni, dalla legge 7 agosto 2012, n. 135, relativamente all'ultimo semestre del 2012. Lo stesso è pari al 100% del superamento del tetto di spesa previsto a livello nazionale.

Sempre in base a quanto previsto dal decreto-legge n. 95/2012, convertito dalla legge del 7 agosto 2012, n. 135, a partire dall'anno 2013 è stato introdotto per la prima volta il meccanismo del *pay-back* anche per la spesa farmaceutica ospedaliera, a carico delle aziende farmaceutiche che vengono pertanto chiamate a ripianare, oltre allo sfioramento del tetto di spesa farmaceutica territoriale, anche quello della spesa farmaceutica ospedaliera, nella misura del 50% del superamento, mentre il restante 50% rimane a carico delle Regioni. Prima del 2013, tale sfioramento era a totale carico delle Regioni.

Con riferimento all'esercizio 2015, l'articolo 2 del decreto legge 13 novembre 2015, n. 179<sup>43</sup>, ha disposto inoltre che, *“nelle more della conclusione, da parte dell'Agenzia italiana del farmaco (AIFA) delle procedure di ripiano dell'eventuale sfondamento del tetto della spesa farmaceutica territoriale ed ospedaliera per gli anni 2013 e 2014 e al fine di garantire il rispetto degli equilibri di finanza pubblica, le regioni, in coerenza con quanto disposto dall'art. 20 del decreto legislativo 23 giugno 2011, n. 11, accertano ed impegnano nel bilancio regionale dell'anno 2015, nella misura del*

<sup>43</sup> La norma è stata poi convertita in legge, con i commi 702 e 703 dell'articolo 1 della legge 28 dicembre 2015, n. 208, recante: “Disposizioni per la formazione del bilancio annuale e pluriennale dello Stato (legge di stabilità 2016)”.

90% e al netto degli importi eventualmente già contabilizzati, le somme indicate nella tabella allegata al medesimo decreto, a titolo di ripiano per ciascuno degli anni 2013 e 2014”.

Sulla base della tabella A, allegata al citato decreto-legge n. 179/2015, alla Regione Lazio è stata assegnata la somma di euro 29.378.774,00 quale ripartizione regionale del ripiano dello sfondamento del tetto del 3,5% della spesa farmaceutica ospedaliera 2013, di euro 6.658.474,00 quale ripartizione regionale del ripiano dello sfondamento del tetto dell'11,35% della spesa farmaceutica territoriale 2013, e di euro 39.577.929,00 quale ripartizione regionale del ripiano dello sfondamento del tetto del 3,5% della spesa farmaceutica ospedaliera 2014.

Pertanto, la Regione Lazio, in ottemperanza alla normativa sopra citata, ha provveduto ad accertare e impegnare, nel bilancio 2015:

- a titolo di ripiano dello sfondamento del tetto della spesa farmaceutica territoriale ed ospedaliera per gli anni 2013 e 2014, le somme indicate nell'All. A al decreto-legge n. 179/2015, al netto degli importi già contabilizzati, per un importo pari a euro 53.716.610,24;
- a titolo di *pay-back* relativo all'annualità 2015 per la quota di rimborso del 5% e del 1,83%, l'importo di euro 58.000.000,00<sup>44</sup> sulla base della media delle quote incassate negli ultimi tre anni dalla Regione Lazio a titolo di *pay-back*;

Nell'esercizio 2016 è stato da ultimo adottato il decreto-legge 4 giugno 2016, n. 113 (di seguito, il “D.L. n. 113/2016”), convertito, con modificazioni, dalla legge 7 agosto 2016, n. 160 (di seguito, la “L. n. 160/2016”) e recante “Misure finanziarie urgenti per gli enti territoriali e il territorio”. L'articolo 21 del suddetto decreto ha disciplinato le procedure di ripiano da *pay-back* della spesa farmaceutica per gli anni 2013, 2014, 2015 e 2016, individuandone le modalità applicative.

Per quanto riguarda le competenze delle annualità 2013-2014 e 2015, sia pure con diverse percentuali (90% per gli anni 2013 e 2014 e 80% per l'anno 2015) l'art. 21 le tratta come un'unica fattispecie basata sull'adozione da parte di AIFA di:

- una determina di monitoraggio e attestazione dello sfondamento (art. 21 comma 6, determinazione AIFA n. 1346 del 27/09/2016);
- una determinazione di ripiano definitivo a carico di ogni azienda titolare di AIC (art. 21 comma 8, determinazione n. 1406 del 20/10/2016).

<sup>44</sup> Con riferimento all'accertamento e all'impegno dei 58 mln di euro come sopra descritti, nell'esercizio 2016 si è provveduto a disaccertare e disimpegnare l'importo di euro 14.110.779,17, al fine di allineare il dato a quanto effettivamente incassato dalla Regione a titolo di *pay-back* dalle aziende farmaceutiche entro il 31/12/2015. Anche nel Bilancio del SSR per l'esercizio 2015, il dato è stato allineato tenendo conto degli incassi effettivamente intercorsi, per cui il valore complessivamente iscritto risulta pari ad euro 97.605.831,07.

In particolare la seconda determinazione sancisce definitivamente i valori da ripianare a carico delle aziende farmaceutiche (art. 21, comma 9) e consente alle Regioni di effettuare le regolarizzazioni contabili sul bilancio 2016 (art. 21, comma 13).

Ai sensi dell'art. 21 comma 23 del D.L. n. 113/2016 è stato inoltre istituito uno specifico fondo presso il Ministero dell'economia e delle finanze sul quale le case farmaceutiche dovrebbero versare la quota spettante di *pay-back* a titolo di ripiano dello sfondamento del tetto della spesa farmaceutica territoriale ed ospedaliera.

Sussistendo in capo al TAR Lazio numerosi ricorsi proposti dalle Aziende farmaceutiche che hanno comportato l'accoglimento da parte dello stesso Tribunale Amministrativo delle richieste di sospensiva del pagamento anticipato del *pay-back* 2013, 2014 e 2015 comunicato da AIFA alle singole Aziende, non risulta ancora intervenuta alcuna formale attribuzione alle Regioni degli incassi effettivamente confluiti dalle aziende farmaceutiche al fondo di cui al comma 23 dell'art. 21 del D.L. n. 113/201.

Per quanto riguarda l'annualità 2016, non essendo ancora stati adottati da parte di AIFA i previsti atti di definizione dello sfondamento e di determinazione del ripiano definitivo, né per il primo semestre né per il secondo, si è proceduto a contabilizzare sia a Bilancio Regionale che a Bilancio del SSR la sola quota di *pay-back* effettivamente incassato dalla Regione e facente riferimento ai contributi del 5% e del 1,83% come sopra descritti ed in base alle singole determinazioni all'uopo assunte nel corso dell'esercizio da AIFA. Nell'esercizio 2016 sono stati accertati avvenuti versamenti a titolo di *pay-back* 5% e 1,83% per complessivi euro 43.653.281,07.

Si riporta, di seguito, una tabella riassuntiva delle iscrizioni operate a titolo di *pay-back* nel bilancio 2016:

**ENTRATE**

Capitolo	Stanziamiento	Acc. Comp	Incassato in Comp.	Acc. Residui	Incassato su residui	Incassato Totale	% Acc.to di Comp. su stanziato	Riaccertamento Residui	Residuo Iniz.2017
227182	50.000.000,00	43.653.281,07	42.344.519,57	67.827.389,41	-	42.344.519,57	87,31%	14.110.779,17	55.025.371,74

**USCITE**

Capitolo	Stanziamiento	Imp. Comp	Pagato in Comp.	Imp. Residui	Pagato su residui	Pagato Totale	% Imp. Competenza su stanziato	Riaccertamento Residui	Residuo Iniz.2017
H11718	50.000.000,00	43.653.281,07	-	123.769.505,42	11.924.172,31	11.924.172,31	87,31%	14.110.779,17	141.387.835,01
H11736	-	-	-	40.614,19	-	-	0,00%	-	40.614,19
<b>Totale</b>	<b>50.000.000,00</b>	<b>43.653.281,07</b>	<b>-</b>	<b>123.810.119,61</b>	<b>11.924.172,31</b>	<b>11.924.172,31</b>	<b>87,31%</b>	<b>14.110.779,17</b>	<b>141.428.449,20</b>

% Pagato / Riscosso 28%

Nel corso dell'esercizio 2016 sono stati operati trasferimenti nei confronti del sistema sanitario, a titolo di *pay-back*, pari al 28% dei valori nello stesso esercizi introitati. Al 1° gennaio 2017, residuano

crediti da incassare per *pay-back* pari a 55,025 milioni di euro e trasferimenti da operare per euro 141,428 milioni.

Descrizione	Acc.to/Imp.to Comp	Acc.to/Imp.to Residui	Riscosso/Pag.to Comp.	Riscosso/Pag.to Residui	Totale Riscosso/Pag.to 2016	Residuo Finale 2016	Riaccertamento Residui	Residuo Iniz. 2017
<b>Entrate Payback</b>	43.653.281,07	67.827.389,41	42.344.519,57	-	<b>42.344.519,57</b>	69.136.150,91	- 14.110.779,17	55.025.371,74
<b>Uscite Payback</b>	43.653.281,07	123.810.119,61	-	11.924.172,31	<b>11.924.172,31</b>	155.539.228,37	- 14.110.779,17	141.428.449,20
<b>% Pagato / Riscosso</b>						<b>28%</b>		

### 11.9 Finanziamento aggiuntivo corrente

Nell'ambito del finanziamento aggiuntivo corrente destinato al SSR, rientrano le risorse trasferite dallo Stato, da altri Enti e aziende pubbliche e dalla Regione, destinati a specifiche attività in ambito assistenziale.

Si riporta, di seguito, una tabella di sintesi relativa alle iscrizioni operate in bilancio regionale 2016, in entrata ed in uscita per quanto riguarda il finanziamento aggiuntivo corrente da Stato e da altri Enti e aziende pubbliche, ed una tabella relativa alle sole iscrizioni in uscita, per quel che riguarda il finanziamento aggiuntivo corrente derivante da risorse del bilancio regionale.

#### ENTRATE - Aggiuntivo corrente da Stato e da Altri Enti

Tipologia	Stanziamiento	Acc.to in Comp	Incassato in Comp.	Acc. Residui	Incassato su residui	Incassato Totale	% Imp. Comp. su stanziato	Riaccertamento	Residui Iniz. 2017
Aggiuntivo Corrente da Stato e da altri Enti	59.478.277,05	12.218.498,79	11.031.658,50	22.225.175,07	515.735,52	11.547.394,02	20,54%	-	22.896.279,84

#### USCITE - Aggiuntivo corrente da Stato e da Altri Enti

Tipologia	Stanziamiento	Imp.to in Comp	Pagato in Comp.	Imp. Residui	Pagato su residui	Pagato Totale	% Imp. Comp. su stanziato	Riaccertamento	Residui Iniz. 2017
Aggiuntivo Corrente da Stato	31.563.278,50	27.725.021,15	826.166,67	109.842.952,81	61.860.270,86	62.686.437,53	87,84%	- 10.461,28	74.871.075,15
Aggiuntivo Corrente da altri enti/aziende	6.356.580,84	283.381,76	182.080,45	2.351.591,61	328.659,30	510.739,75	4,46%	- 100.000,00	2.024.233,62
<b>Totale</b>	<b>37.919.859,34</b>	<b>28.008.402,91</b>	<b>1.008.247,12</b>	<b>112.194.544,42</b>	<b>62.188.930,16</b>	<b>63.197.177,28</b>	<b>92,30%</b>	<b>- 110.461,28</b>	<b>76.895.308,77</b>

#### USCITE - Aggiuntivo corrente da Bilancio Regionale

Tipologia	Stanziamiento	Imp. Comp	Pagato in Comp.	Imp. Residui	Pagato su residui	Pagato Totale	% Imp. Comp. su stanziato	Riaccertamento	Residui Iniz. 2017
Aggiuntivo Corrente da Regione	89.975.466,51	63.544.965,59	62.025.998,94	71.202.896,83	51.376.322,19	113.402.321,13	70,62%	-	21.345.541,29

Al riguardo, si evidenzia che, nell'ambito del finanziamento aggiuntivo corrente da Stato e da altri Enti, le iscrizioni di maggiore rilevanza operate nel 2016, corrispondenti al 97,4% del valore complessivamente accertato, fanno riferimento:

- per euro 6.225.988,00 al finanziamento riconosciuto alla Regione Lazio dal decreto del Ministero dell'economia e delle finanze 27 maggio 2015, pubblicato sulla Gazzetta Ufficiale n.167 del

21.07.2015, recante: “Riparto del contributo di cui all’articolo 1, comma 186, della legge 23 dicembre 2014, n. 190, per la corresponsione degli indennizzi, di cui alla legge 25 febbraio 1992, n. 210” – capitolo 227190;

- per euro 4.290.874,30 al recupero dell’evasione sulla compartecipazione alla spesa sanitaria.
- per euro 797.488,86 ad assegnazione di risorse finanziarie da parte dello stato per l’attività di farmacovigilanza ai sensi dell’art. 36, comma 14, legge 449/97 – capitolo 331528;
- per euro 421.943,58 a titolo di assegnazione di fondi dello Stato a sostegno delle funzioni di interfaccia tra la Regione e il Centro Nazionale per la prevenzione ed il controllo delle malattie (c.c.m.) – capitolo 227148;
- per euro 92.731,38 a titolo di trasferimento alla Regione di risorse finanziarie residue, a conclusione della procedura di liquidazione di Laziosanità ASP, come disposta dall’art. 35 della L.R. 4/2013 – capitolo 227197;
- per euro 73.753,09, a titolo di assegnazioni dello Stato di risorse finanziarie destinate al coordinamento intraregionale e interregionale delle attività trasfusionali, dei flussi di scambio e di compensazione - art. 6, comma 1, lett. c), legge 21 ottobre 2005, n. 219 – capitolo 227139.

Con riferimento, infine, al finanziamento aggiuntivo corrente da Regione, le iscrizioni di maggiore rilevanza operate nel 2016, corrispondenti al 99,9% circa del valore complessivamente impegnato, fanno riferimento:

- per euro 55.317.215,00, quale integrazione del fondo sanitario regionale per il pagamento dei canoni di locazione, quota interessi, di cui al comma 11 dell’articolo 8 della L.R. n. 16/2001 (Operazione SANIM) – capitolo di spesa T19607<sup>45</sup>;
- per euro 5.000.000,00, quali residui passivi perenti agli effetti amministrativi (fondi regionali correnti) – capitolo di spesa T91769;
- per euro 1.389.684,29, quali residui passivi perenti agli effetti amministrativi (fondi vincolati correnti) – capitolo di spesa T93614;
- per euro 1.588.782,47 quale finanziamento aggiuntivo corrente del bilancio regionale alla spesa per progetti obiettivo, interventi innovativi, formazione, epidemiologico, altri interventi in materia – capitolo di spesa H13900;
- per euro 200.833,40, quali residui passivi perenti agli effetti amministrativi (fondi vincolati correnti) per trasferimenti correnti a istituzioni sociali private – capitolo di spesa T93615;

<sup>45</sup> Al riguardo si fa presente che nell’esercizio 2016, la quota di rimborso capitale dell’operazione SANIM è impegnata sul capitolo di bilancio T19602, nell’ambito della lettera C del perimetro sanitario, per euro 33.972.000. Pertanto, complessivamente il canone annuale (capitale + interessi) riferibile all’operazione di cui al comma 11 dell’articolo 8 della L.R. n. 16/2001 (Operazione SANIM) ammonta ad euro 89.289.215,00.



- per euro 200.000,00, quale finanziamento del fondo per la promozione della tutela della sicurezza domestica (L.R. n. 6/2014) – capitolo di spesa H13911.

### 11.10 Finanziamento degli investimenti

Con riferimento al finanziamento degli investimenti sanitari, si riporta di seguito una tabella di sintesi relativa alle iscrizioni operate in bilancio regionale, in entrata ed in uscita nell'esercizio 2016. Al riguardo si evidenzia che, nelle entrate, è contabilizzato solo il livello del finanziamento per investimenti pervenuto dalla Stato (articolo 20 della legge 11/3/1988, n. 67, e altre specifiche normative di finanziamento), mentre tra le Uscite sono riportati sia il livello dei trasferimenti finanziati da risorse statali, sia quelli finanziati da risorse autonome del bilancio della Regione.

#### ENTRATA

Investimenti	Stanziamiento 2016	Acc.to in Comp	Incassato in Comp.	Acc. Residui	Incassato su residui	Incassato Totale	% Imp. Comp. su stanziato	Riaccertamento	Residui Iniz. 2017
<b>Totale</b>	<b>61.850.968,40</b>	<b>64.933.644,36</b>	<b>19.585.177,94</b>	<b>2.016.399,33</b>	<b>621.801,30</b>	<b>20.206.979,24</b>	<b>105%</b>	<b>-</b>	<b>46.743.064,45</b>

#### USCITA

Investimenti	Stanziamiento 2016	Imp. Comp 2016	Pagato in Comp.	Imp. Residui	Pagato su residui	Pagato Totale	% Imp. Competenza su stanziato	Riaccertamento	Residui Iniziali 1/1/2017
<b>Totale</b>	<b>146.800.478,95</b>	<b>136.316.836,81</b>	<b>20.359.530,31</b>	<b>418.295.328,72</b>	<b>63.959.333,07</b>	<b>84.318.863,38</b>	<b>92,86%</b>	<b>20.000.000,00</b>	<b>450.293.302,15</b>

Con riferimento alla composizione dei residui iniziali al 1° gennaio 2017, si riporta il dettaglio nella tabella che segue, con la distinzione per tipologia di finanziamento.

Descrizione	Stanziamiento 2016	Imp. Comp 2016	Pagato in Comp.	Imp. Residui	Pagato su residui	Pagato Totale	% Imp. Competenza su stanziato	Riaccertamento	Residui Iniziali 1/1/2017
Finanziamento da Stato	69.327.900,80	63.531.594,76	14.763.045,46	3.802.764,04	2.340.900,01	17.103.945,47	92%	-	50.230.413,33
DL 35/2013 Competenza	-	-	-	119.717.515,63	-	-		-	119.717.515,63
Finanziamento da Regione	51.225.756,79	46.601.352,76	71.192,37	264.627.504,22	47.232.679,50	47.303.871,87	91%	20.000.000,00	243.924.985,11
Perenzione Reiscritta	26.191.821,36	26.136.348,81	5.477.752,00	30.147.544,83	14.385.753,56	19.863.505,56	100%	-	36.420.388,08
Oneri Finanziari Inv.ti	55.000,00	47.540,48	47.540,48	-	-	47.540,48	86%	-	-
<b>Totale</b>	<b>146.800.478,95</b>	<b>136.316.836,81</b>	<b>20.359.530,31</b>	<b>418.295.328,72</b>	<b>63.959.333,07</b>	<b>84.318.863,38</b>	<b>93%</b>	<b>20.000.000,00</b>	<b>450.293.302,15</b>

### 11.11 Finanziamento dei mutui passivi contratti per il ripianamento dei disavanzi sanitari pregressi

Come precedentemente rilevato, ai fini di una maggiore completezza di informazione, nella ricognizione operata con la D.G.R. n. 782/2016 nel perimetro della gestione sanitaria, nell'ambito delle uscite della lettera c) dell'articolo 20 del D.Lgs. n. 118/2011, sono stati considerati, per l'esercizio 2016, in continuità con l'esercizio 2015, anche i capitoli di spesa accesi al pagamento dei canoni di ammortamento annuali dovuti per l'estinzione dei mutui contratti dalla Regione per la copertura dei disavanzi sanitari, compresi quelli riferibili alle anticipazioni di liquidità contratte ai sensi del D.L. n. 35/2015 e del D.L. n. 66/2014, nonché capitoli riferibili al finanziamento di ulteriori



oneri finanziari, quali ad esempio l'operazione SANIM (T19602) e il *leasing* per l'acquisto del complesso Calvary Hospital (T19600) presso l'A.O. San Giovanni Addolorata.

Si riporta nella tabella che segue l'elenco dei capitoli ricompresi nel perimetro sanitario e destinati alla contabilizzazione dei pagamenti dei suddetti canoni annuali di mutuo.

Capitolo	Stanziamiento	Imp. Comp	Pag. Comp.	Imp. Residui	Pag. rsidui	Pag. Totale	% Imp. Competenza	Riaccertamento	Residui Iniziali 2017
T15402	12.552.075,00	12.552.067,38	12.552.067,38	-	-	12.552.067,38	100%		-
T15403	25.822.845,00	25.822.844,96	25.822.844,96	0,22	-	25.822.844,96	100%		0,22
T15404	171.282.122,41	93.080.529,71	93.080.529,71	-	-	93.080.529,71	54%		-
T15405	17.842.286,00	17.842.285,13	17.842.285,13	-	-	17.842.285,13	100%		-
T15406	14.284.175,00	14.284.174,71	14.284.174,71	-	-	14.284.174,71	100%		-
T15407	43.369.154,00	43.369.153,26	43.369.153,26	-	-	43.369.153,26	100%		-
T15408	19.115.836,00	19.115.835,36	19.115.835,36	-	-	19.115.835,36	100%		-
T17402	36.000,00	1.610,37	1.610,37	-	-	1.610,37	4%		-
T17403	21.500.000,00	19.290.400,40	19.290.400,40	0,32	-	19.290.400,40	90%		0,32
T17404	-	-	-	-	-	-			-
T17405	162.902.892,00	162.902.891,90	162.902.891,90	-	-	162.902.891,90	100%		-
T17406	26.120.043,00	26.120.042,93	26.120.042,93	-	-	26.120.042,93	100%		-
T17407	19.931.472,00	19.931.471,36	19.931.471,36	-	-	19.931.471,36	100%		-
T17408	30.345.915,00	30.345.914,51	30.345.914,51	-	-	30.345.914,51	100%		-
T17409	7.288.063,00	7.288.062,78	7.288.062,78	-	-	7.288.062,78	100%		-
T19600	6.350.000,00	6.306.599,32	3.520.129,35	2.197.499,62	966.431,70	4.486.561,05	99%		4.017.537,89
T19602	33.972.000,00	33.971.110,00	33.971.110,00	-	-	33.971.110,00	100%		-
	<b>612.714.878,41</b>	<b>532.224.994,08</b>	<b>529.438.524,11</b>	<b>2.197.500,16</b>	<b>966.431,70</b>	<b>530.404.955,81</b>		-	<b>4.017.538,43</b>

I capitoli relativi ai canoni annuali riferibili al D.L. n. 35/2013 e al D.L. n. 66/2014 sono evidenziati in grigio.

### ***11.12 Flussi di cassa relativi al finanziamento sanitario da Stato***

Nelle seguenti tabelle sono sintetizzati i flussi di cassa relativi ai capitoli inclusi nel perimetro della GSA per l'esercizio 2016 (riscossioni e pagamenti), con riferimento al Fondo Sanitario Indistinto e al Fondo Sanitario Vincolato.

Con riguardo ai trasferimenti pervenuti da Stato a titolo di finanziamento sanitario indistinto e vincolato, la Regione Lazio ha operato trasferimenti, entro il 31/12/2016, verso gli Enti del SSR per il 99,9% degli stessi, al netto del saldo del conto corrente 101 (conto sanità) sempre al 31/12/2016.

**FSN Indistinto**

Descrizione	Acc.to/Imp.to Comp	Acc.to/Imp.to Residui	Riscosso/Pag.to Comp.	Riscosso/Pag.to Residui	Tototale Riscosso/Pag.to 2016	Riaccertamento 31/12/2016	Residuo Iniz. 2017
Entrate FSN indistinto (lorde)	10.257.204.918,29	1.354.113.296,70	9.949.257.998,60	709.834.666,06	10.659.092.664,66	- 13.080.372,59	939.145.177,74
Entrate Mobilità Attiva	296.581.049,39	-	293.346.888,98	-	293.346.888,98	-	3.234.160,41
Uscite Mobilità Sanitaria	- 491.608.884,98	-	- 491.608.884,98	-	- 491.608.884,98	-	-
<b>Totale Entrate FSN Nette</b>	<b>10.062.177.082,70</b>	<b>1.354.113.296,70</b>	<b>9.750.996.002,60</b>	<b>709.834.666,06</b>	<b>10.460.830.668,66</b>	<b>- 13.080.372,59</b>	<b>942.379.338,15</b>
<b>Totale Uscite FSN Nette</b>	<b>10.057.535.438,99</b>	<b>2.133.516.031,33</b>	<b>8.687.967.628,83</b>	<b>1.826.068.171,13</b>	<b>10.514.035.799,96</b>	<b>- 6.612.647,81</b>	<b>1.670.403.022,55</b>
<b>% Pagato / Riscosso 2016</b>							<b>101%</b>

**FSN Vincolato**

Descrizione Capitolo	Acc.to/Imp.to in Comp.	Acc.to/Imp.to a Residui	Riscosso/Pag.to su Comp.	Riscosso/Pag.to su Residui	Totale Riscosso/Pag.to 2016	Riaccertamento 31/12/2016	Residuo Iniz. 2017
Entrate FSN Vincolato	192.847.513,93	308.026.496,30	131.032.140,81	76.101.180,97	207.133.321,78	-	293.740.688,45
Uscite FSN Vincolato	194.447.462,74	563.332.931,25	28.218,60	144.822.265,19	144.850.483,79	- 360.982,84	612.568.927,36
<b>% Pagato / Riscosso 2016</b>							<b>70%</b>

**Totale FSN**

Descrizione Capitolo	Acc.to/Imp.to in Comp.	Acc.to/Imp.to a Residui	Riscosso/Pag.to su Comp.	Riscosso/Pag.to su Residui	Totale Riscosso/Pag.to 2016	Riaccertamento 31/12/2016	Residuo Iniz. 2017
Entrate Totali FSN	10.255.024.596,63	1.662.139.793,00	9.882.028.143,41	785.935.847,03	10.667.963.990,44	- 13.080.372,59	1.236.120.026,60
Uscite FSN + Copertura Disavanzi	10.251.982.901,73	2.696.848.962,58	8.687.995.847,43	1.970.890.436,32	10.658.886.283,75	- 6.973.630,65	2.282.971.949,91
<b>% Pagato / Riscosso 2016</b>							<b>99,91%</b>

**11.13 Sintesi delle risultanze contabili 2016 sul perimetro sanitario GSA**

Nella tabella che segue sono riportate, con riferimento al singolo livello di aggregazione previsto dall'articolo 20 del D.Lgs. n. 118/2011 e s.m.i. (lettere A, B, C e D), le iscrizioni operate nel bilancio finanziario 2016, in termini di accertamenti ed impegni, nell'ambito dell'intero perimetro sanitario.

ENTRATE			USCITE		
		Accertato			Impegnato
A	FSR INDISTINTO	10.257.204.918,29	A	FSR INDISTINTO	10.057.535.438,99
	MOBILITA' ATTIVA	296.581.049,39		MOBILITA' PASSIVA	491.608.884,98
	FSR VINCOLATO	192.847.513,93		FSR VINCOLATO	194.447.462,74
	ALTRO VINCOLATO	3.929.689,82		ALTRO VINCOLATO	-
	FIN. ZOOPROFILATTICO	28.623.396,35		FIN. ZOOPROFILATTICO	28.623.396,35
B	PAYBACK	43.653.281,07	B	PAYBACK	43.653.281,07
	AGGIUNTIVO CORRENTE	12.218.498,79		AGG. CORRENTE DA STATO	27.725.021,15
				AGG. CORRENTE DA ALTRI ENTI	283.381,76
				AGG. CORRENTE DA REGIONE	63.544.965,59
C	FISCALITA' AGG.VA	824.267.570,00	B	SPESA EXTRA LEA	-
			C	FISCALITA' AGG.VA	854.830.570,00
D	INVESTIMENTI	64.933.644,36	C	MUTUI PASSIVI	532.224.994,08
				D	INVESTIMENTI
<b>TOTALE ENTRATE</b>		<b>11.724.259.562,00</b>	<b>TOTALE USCITE</b>		<b>12.430.794.233,52</b>

Nel perimetro sanitario ex D.G.R. n. 782/2016 è ricompreso il finanziamento dell'Istituto Zooprofilattico Sperimentale del Lazio e della Toscana, perché lo stesso è assegnato sempre nell'ambito del provvedimento di riparto delle risorse del FSN. Tuttavia ai fini della mera riconciliazione delle scritture contabili operate nel bilancio regionale e nel bilancio consolidato del SSR, non se ne deve tenere conto, in quanto in quest'ultimo non è contabilizzato né tra i ricavi né tra

i costi di competenza, non essendo l'Ente in questione ricompreso nel perimetro di consolidamento degli Enti del SSR. Con riferimento alle Entrate si riportano poi, nella tabella di dettaglio che segue, le iscrizioni operate in termini di competenza 2016 (accertamenti), di cassa (incassi in competenza ed incassi in conto residui), nonché la situazione iniziale dei residui attivi al 1° gennaio 2017, dopo le procedure di riaccertamento ordinario e sempre con riferimento al solo ed intero perimetro sanitario, secondo l'articolazione prevista dall'articolo 20 del D.Lgs. n. 118/2011.

ENTRATE									
Aggregato Art. 20 D.Lgs 118/2011	Stanzionato	Accertato in comp.	Incassato in comp	Accertamenti a Residuo	Incassato a Residui	Riaccertamento	Residui al 01/01/2017		
A	FSR INDISTINTO	10.251.112.789,00	10.257.204.918,29	9.949.257.998,60	1.354.113.296,70	709.834.666,06	-	13.080.372,59	939.145.177,74
	MOBILITA' ATTIVA	296.581.049,39	296.581.049,39	293.346.888,98	-	-	-	-	3.234.160,41
	FSR VINCOLATO	193.114.476,99	192.847.513,93	131.032.140,81	308.052.246,64	76.101.180,97	-	25.750,34	293.740.688,45
	ALTRO VINCOLATO	-	3.929.689,82	3.929.689,82	-	-	-	-	-
B	FIN. ZOOPROFILATTICO	28.623.396,35	28.623.396,35	22.898.716,20	8.427.388,35	2.702.708,00	-	-	11.449.360,50
	PAYBACK	50.000.000,00	43.653.281,07	42.344.519,57	67.827.389,41	-	-	14.110.779,17	55.025.371,74
	AGGIUNTIVO CORRENTE	59.478.277,05	12.218.498,79	11.031.658,50	22.225.175,07	515.735,52	-	-	22.896.279,84
		-	-	-	-	-	-	-	-
C	FISCALITA' AGG.VA	890.057.000,00	824.267.570,00	240.826.569,29	857.209.636,16	617.155.996,00	-	-	823.494.640,87
		-	-	-	-	-	-	-	-
D	INVESTIMENTI	<b>61.850.968,40</b>	<b>64.933.644,36</b>	<b>19.585.177,94</b>	<b>2.016.399,33</b>	<b>621.801,30</b>	-	-	<b>46.743.064,45</b>
P	PARTITE DI GIRO	<b>6.553.193.332,54</b>	<b>4.147.810.695,40</b>	<b>4.147.810.695,40</b>	-	-	-	-	-
	<b>TOTALE ENTRATE</b>	<b>18.384.011.289,72</b>	<b>15.872.070.257,40</b>	<b>14.862.064.055,11</b>	<b>2.619.871.531,66</b>	<b>1.406.932.087,85</b>	-	<b>27.216.902,10</b>	<b>2.195.728.744,00</b>

Con riferimento alle uscite si riportano, nella tabella di dettaglio che segue, le iscrizioni operate in termini di competenza 2016 (impegni), di cassa (pagamenti in competenza e pagamenti in conto residui) nonché la situazione iniziale dei residui passivi al 1° gennaio 2017, dopo le procedure di riaccertamento ordinario e sempre con riferimento al solo perimetro sanitario, secondo l'articolazione prevista dall'articolo 20 del D.Lgs. n. 118/2011.

USCITE									
Aggregato Art. 20 D.Lgs 118/2011	Stanzionato	Impegnato in comp.	Pagato Competenza	Impegni a Residuo	Pagato a Residui	Riaccertamento	Residui al 01/01/2017		
A	FSR INDISTINTO	10.057.535.438,99	10.057.535.438,99	8.687.967.628,83	2.133.516.031,33	1.826.068.171,13	-	6.612.647,81	1.670.403.022,55
	MOBILITA' PASSIVA	491.608.884,98	491.608.884,98	491.608.884,98	-	-	-	-	-
	FSR VINCOLATO	196.468.061,89	194.447.462,74	28.218,60	563.332.931,25	144.822.265,19	-	360.982,84	612.568.927,36
	ALTRO VINCOLATO	16.248.201,10	-	-	1.641.913,66	-	-	-	1.641.913,66
	FIN. ZOOPROFILATTICO	28.623.396,35	28.623.396,35	26.180.000,00	11.624.953,35	11.320.208,35	-	-	2.748.141,35
	PAYBACK	50.000.000,00	43.653.281,07	-	123.810.119,61	11.924.172,31	-	14.110.779,17	141.428.449,20
	AGG. CORRENTE DA STATO	31.563.278,50	27.725.021,15	826.166,67	109.842.952,81	61.860.270,86	-	10.461,28	74.871.075,15
	AGG. CORRENTE DA ALTRI ENTI	6.356.580,84	283.381,76	182.080,45	2.351.591,61	328.659,30	-	100.000,00	2.024.233,62
B	AGG. CORRENTE DA REGIONE	89.975.466,51	63.544.965,59	62.025.998,94	71.202.896,83	51.376.322,19	-	0,00	21.345.541,29
	SPESA EXTRA LEA	-	-	-	-	-	-	-	-
C	FISCALITA' AGG.VA	920.620.000,00	854.830.570,00	775.877.171,52	563.450.326,56	382.933.319,05	-	-	259.470.405,99
	MUTUI PASSIVI	612.714.878,41	532.224.994,08	529.438.524,11	2.197.500,16	966.431,70	-	-	4.017.538,43
D	INVESTIMENTI	<b>146.800.478,95</b>	<b>136.316.836,81</b>	<b>20.359.530,31</b>	<b>418.295.328,72</b>	<b>63.959.333,07</b>	-	<b>20.000.000,00</b>	<b>450.293.302,15</b>
P	PARTITE DI GIRO	<b>3.730.479.675,77</b>	<b>3.730.479.675,77</b>	<b>3.729.278.589,61</b>	-	-	-	-	<b>1.201.086,16</b>
	<b>TOTALE USCITE</b>	<b>16.378.994.342,29</b>	<b>16.161.273.909,29</b>	<b>14.323.772.794,02</b>	<b>4.001.266.545,89</b>	<b>2.555.559.153,15</b>	-	<b>41.194.871,10</b>	<b>3.242.013.636,91</b>

Si precisa inoltre che ai fini della riconciliazione delle risultanze in termini di residui passivi al 1/1/2016, riferibili al solo Perimetro GSA con gli importi riportati nella presente relazione con riferimento alla Missione 13, si deve considerare che in quest'ultima sono ricompresi alcuni capitoli in uscita, afferenti la gestione liquidatoria delle AUSL, gli oneri di funzionamento della Centrale Acquisti, e gli oneri di funzionamento dell'ufficio Commissariale, che non sono presenti nel perimetro GSA.

***FOCUS n. 2 – Il decreto-legge n. 66/2014: Registro unico delle fatture, fatturazione elettronica, tempi di pagamento***

L'articolo 42 del decreto-legge 24 aprile 2014, n. 66, convertito dalla legge 23 giugno 2014, n. 89, recante "Misure urgenti per la competitività e la giustizia sociale" ha disposto, a decorrere dal 1° luglio 2014, l'obbligo della tenuta del registro unico delle fatture e delle richieste equivalenti di pagamento presso le pubbliche amministrazioni per le somministrazioni, le forniture e gli appalti, nonché per le obbligazioni relative alle prestazioni professionali, emesse nei loro confronti. Lo stesso D.L. n. 66/2014, all'articolo 25 ha previsto l'anticipazione al 31 marzo 2015 dell'obbligo per i fornitori di trasmettere le fatture o i documenti contabili equivalenti solamente in formato elettronico, al fine di accelerare il completamento del percorso di adeguamento all'utilizzo della fatturazione elettronica nei rapporti economici tra Pubblica Amministrazione e suoi fornitori.

Con la D.G.R. n. 326 del 03.06.2014 "Misure urgenti per l'applicazione delle disposizioni contenute nel decreto-legge 24 aprile 2014, n. 66 finalizzate alla costituzione del registro delle fatture della Regione Lazio e al monitoraggio dei debiti dell'amministrazione regionale", la Regione ha dato seguito alle prescrizioni del D.L. n. 66/2014 costituendo, a far data dal 1° luglio 2014, il registro unico delle fatture e delle richieste equivalenti di pagamento e, contestualmente, anticipando il termine fissato dall'articolo 25 del D.L. n. 66/2014 di avvio della fatturazione elettronica, anche in considerazione del presupposto che la costituzione del registro delle fatture ed il monitoraggio dei tempi di pagamento per le transazioni commerciali possa realizzarsi pienamente attraverso una modalità operativa che preveda l'invio delle fatture o delle richieste di pagamento equivalenti esclusivamente in formato elettronico. Pertanto, alla luce di quanto sopra richiamato, dal 1° luglio 2014 è stato implementato il registro unico delle fatture e sono state messe in atto tutte le procedure necessarie (comunicazione ai fornitori, censimento degli uffici destinatari delle fatture elettroniche con attribuzione dei codici IPA, adeguamento delle procedure informatiche, costituzione gruppo di *back office* dedicato per assistenza agli utenti esterni ed alle strutture interne) per ricevere le fatture in formato elettronico e trasformare in elettronico le fatture pervenute in formato cartaceo.

Nel 2016 sono state registrate n. 8067 fatture commerciali e/o documenti contabili equivalenti per un importo complessivo lordo di euro 925.079.216,61. I pagamenti complessivi di fatture commerciali effettuati nel corso dell'anno 2016 sono stati pari a euro 828.642.451,39 di cui euro 769.407.477,39 relativi a sole fatture registrate nell'anno 2016. In linea con quanto previsto dal D.L. n. 66/2014, sono attivi i canali di comunicazione con la Piattaforma di Certificazione dei Crediti, al fine di ottemperare all'obbligo di comunicazione sui debiti commerciali della Regione Lazio.

In merito al monitoraggio dei tempi di pagamento, l'articolo 41 del citato decreto-legge n. 66/2014, rubricato: "Attestazione dei tempi di pagamento", prevede altresì l'obbligo per le pubbliche amministrazioni di redigere un prospetto annuale, sottoscritto dal rappresentante legale e dal responsabile finanziario, che attesti l'importo dei pagamenti relativi a transazioni commerciali effettuati dopo la scadenza dei termini previsti dal decreto legislativo 9 ottobre 2002, n. 231, nonché il tempo medio dei pagamenti effettuati. Il D.P.C.M. del 22 settembre 2014, "Definizione degli schemi e delle modalità per la pubblicazione su internet dei dati relativi alle entrate e alla spesa dei bilanci preventivi e consuntivi e dell'indicatore annuale di tempestività dei pagamenti delle pubbliche amministrazione" e la successiva circolare del Ministero dell'Economia e delle Finanze n. 3 del 14.01.2015, "Modalità di pubblicazione dei dati relativi alle entrate e alla spesa dei bilanci preventivi e consuntivi e dell'indicatore di tempestività dei pagamenti delle amministrazioni centrali dello Stato, ai sensi dell'articolo 8, comma 3-bis, del decreto-legge 24 aprile 2014, n. 66, convertito, con modificazioni, dalla legge 23 giugno 2014, n. 89" hanno definito le modalità da adottare per il calcolo e la pubblicazione dell'indicatore annuale di tempestività dei pagamenti delle pubbliche amministrazioni. Il calcolo ha tenuto conto di quanto stabilito dall'art. 4, comma 4, del decreto-legge 19 giugno 2015, n. 78, e della successiva circolare del Ministero dell'economia e delle finanze n. 22 del 22.07.2015, che ha individuato i pagamenti da escludere dal calcolo dell'indicatore.

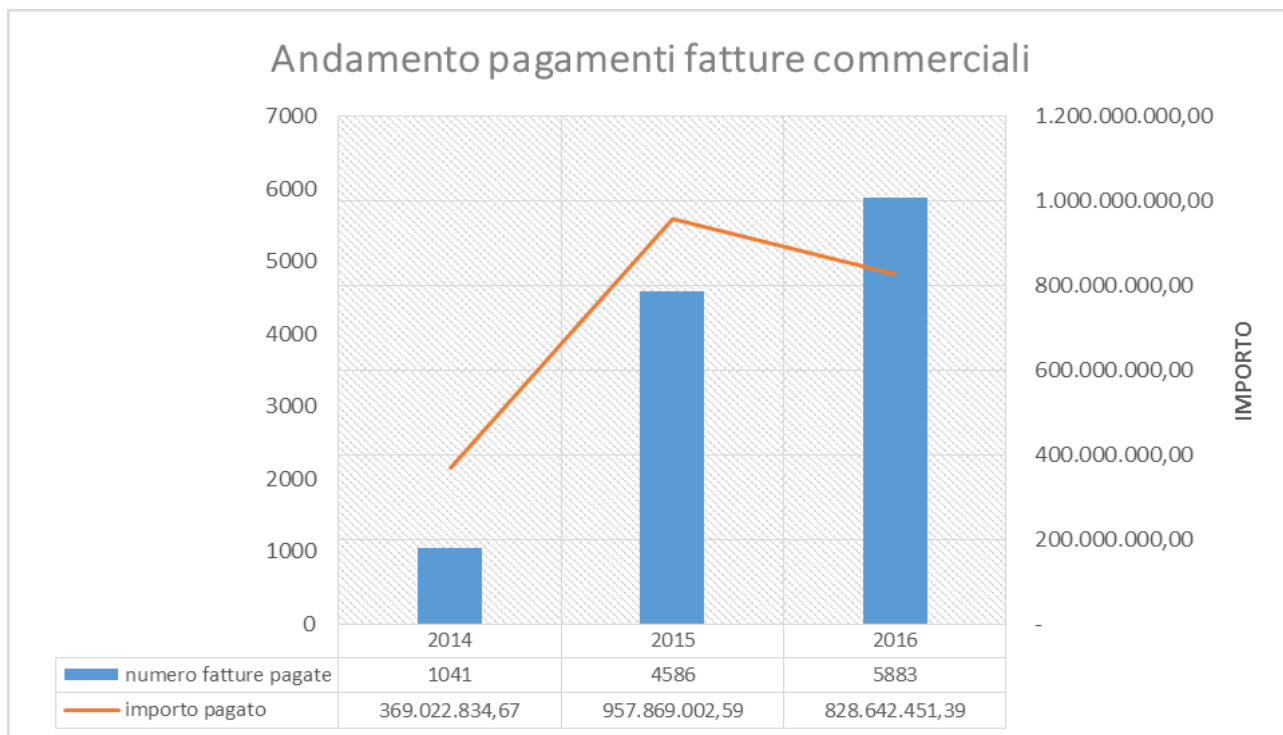
In conformità alle norme sopra richiamate, la Regione Lazio ha elaborato un prospetto, sintetico ed analitico, con evidenziati i pagamenti relativi a transazioni commerciali effettuati dopo la scadenza dei termini, nonché il tempo medio dei pagamenti effettuati. In sintesi, l'indicatore di tempestività dei pagamenti per transazioni commerciali della Regione Lazio per il periodo compreso tra il 1 gennaio 2016 ed il 31 dicembre 2016 è risultato pari a -15,10 (il valore sale a -16,27 al netto della GSA, il cui valore è pari a 18,72).

Giova evidenziare che un indicatore di tempestività dei pagamenti negativo sta a significare che le fatture sono state pagate in media prima della scadenza delle stesse, mentre un indicatore positivo evidenzia che le fatture sono state pagate in media dopo la scadenza delle stesse. L'anticipazione del termine di avvio della fatturazione elettronica al 01.07.2014 ha consentito il monitoraggio dei documenti contabili e dei pagamenti effettuati dall'Amministrazione regionale per transazioni commerciali in maniera puntuale. La tabella sottostante riepiloga il numero e l'importo totale dei documenti contabili commerciali pervenuti articolato per anno di acquisizione sul registro delle fatture elettroniche.

<i>Fatture e/o richieste di pagamento pervenute</i>	<i>2014</i>	<i>2015</i>	<i>2016</i>
numero fatture	3.543	8.443	8.067
importo fatture	€ 550.141.051,88	€ 946.864.523,82	€ 925.079.216,61

Parimenti è stato possibile monitorare l'andamento dei pagamenti delle fatture commerciali (tabella sottostante) che articola i pagamenti effettuati nell'anno di riferimento, indipendentemente dall'anno di registrazione delle fatture commerciali.



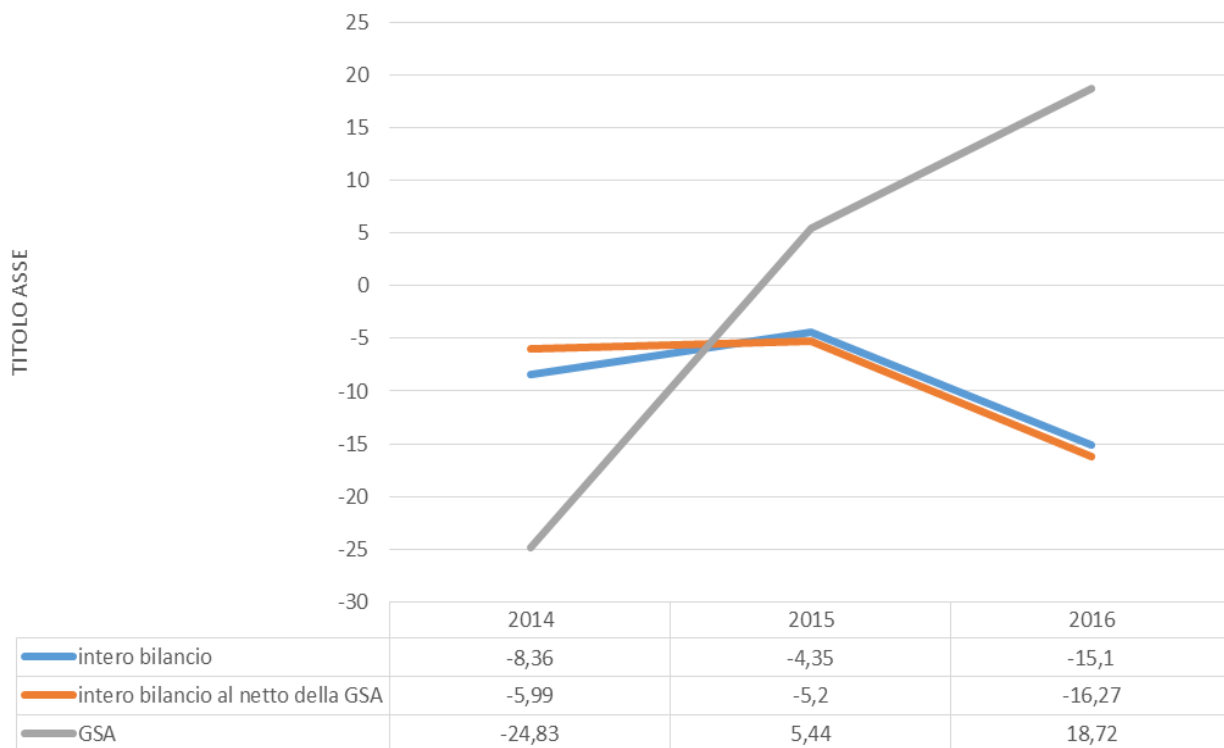


In tema di termini di pagamento delle fatture commerciali l'Amministrazione regionale, attraverso attività di monitoraggio e controllo del rispetto delle scadenze pattuite tra le parti, ha registrato un trend positivo dei tempi di pagamento. Nell'anno 2015 rispetto all'importo complessivo corrisposto ai fornitori dall'Amministrazione regionale il 75,77% delle fatture sono state pagate nei termini previsti dalla normativa vigente e/o dai differenti accordi stipulati tra le parti. Si consideri che sul totale pagato di € 957.869.002,59 sono state pagate nei termini € 725.757.451,41.

Nell'annualità 2016 le prestazioni relative ai tempi di pagamento hanno registrato un miglioramento: la percentuale delle fatture pagate nei termini è salita all'80,98%. Su un totale pagato di € 828.642.451,39 sono state pagate nei termini fatture per complessivi € 671.024.492,41.

Anche l'indicatore di tempestività dei pagamenti delle fatture commerciali, calcolato secondo le indicazioni del DPCM 22 settembre 2014 e definito in termini di ritardo medio ponderato in base all'importo delle fatture emesse a titolo di corrispettivo di una transazione commerciale, ha evidenziato un trend negativo dove un indicatore negativo sta a significare che le fatture sono state pagate mediamente in anticipo rispetto alla scadenza. Il grafico sottostante mostra l'andamento dal 2014 al 2016.

## Andamento indicatore di tempestività dei pagamenti





## 12. IL PATRIMONIO IMMOBILIARE

Nel corso del 2016 è proseguita l'attività di ricognizione e valorizzazione del patrimonio immobiliare della Regione avviata fin dal 2013 in esecuzione della deliberazione della Giunta regionale 27 maggio 2014, n. 306, con la quale – nell'ambito delle attività di collaborazione instaurato con l'Agenzia del Demanio attraverso l'Accordo di collaborazione sottoscritto il 18 novembre 2013 – è stata approvata la segmentazione del patrimonio immobiliare regionale e individuate le modalità di valorizzazione e/o dismissione ritenute idonee in funzione delle specifiche caratteristiche dei beni classificati. Le attività amministrative che hanno riguardato il Patrimonio nel corso del 2016 sono state orientate secondo le seguenti principali linee di azione:

- apporto di beni al del Fondo Comune di Investimento Immobiliare di tipo chiuso riservato ad Investitori qualificati denominato “i3-Regione Lazio”, e gestito da “Invimit SGR S.p.A.” Società di gestione del risparmio pubblica, costituita ai sensi dell'art. 33 del D.L. n. 98/2011;
- vendite dirette agli Enti locali oppure attraverso il ricorso ad aste *on line*, da realizzarsi con l'ausilio del Consiglio nazionale del Notariato;
- la valorizzazione economica e funzionale dei beni patrimoniali per funzioni sociali e collettive attraverso assegnazione ad Enti locali, Aziende Regionali e Associazioni senza fine di lucro operanti nel campo dell'assistenza sociale della cultura e della promozione turistica e sportiva;
- progetti speciali di valorizzazione dei beni di interesse storico artistico attraverso la concertazione con gli Enti locali, le Associazioni, il Mibact ed altri Enti competenti.

### Apporto al Fondo “i3-Regione Lazio”

Nelle annualità 2016 sono stati effettuati il III ed il IV apporto al Fondo “i3-Regione Lazio”. Con questi ulteriori apporti il portafoglio immobiliare sono state vendute “Invimit SGR S.p.A.” immobili del valore complessivo di euro 147.164.197,00, di cui:

- 104.814.119,00 euro sono stati convertiti in quote del Fondo (185);
- 42.350.079,00 euro già incassati.

### Vendite dirette

Nel corso del 2016 sono state portate a termine e avviate le procedure di alienazione diretta previste dalle leggi e dai regolamenti regionali ed effettuate le aste pubbliche sulla piattaforma “*on line*” messa a disposizione dal Consiglio Nazionale del Notariato, in virtù della convenzione sottoscritta il 1° aprile 2015. Le vendite effettuate hanno prodotto nel 2016 incassi per euro 2.151.190,00.

### **Valorizzazione attraverso assegnazione a fini sociali e collettivi**

Un'azione importante a cui si è dato impulso nel 2016 è stata l'applicazione in una forma più strutturata e semplificata dell'articolo 20 della legge regionale 28 aprile 2006, n. 4 e dell'articolo 52 della legge regionale 17 febbraio 2005, n. 9, che disciplinano il ricorso alle concessioni o locazioni a canone ricognitorio in favore di Enti pubblici territoriali e ad associazioni senza fine di lucro, per lo svolgimento di attività aventi finalità sociali, culturali e di promozione locale. In attuazione dell'art. 19, commi 1, 2, 3, 4 e 6 della legge regionale 10 agosto 2016, n. 12, recante: "Disposizioni per la semplificazione, la competitività e lo sviluppo della Regione", la Giunta ha adottato un atto di indirizzo (D.G.R. n. 540/2016) con il quale sono state stabilite le regole procedurali e operative per la stipula di contratti di concessione o locazione ai sensi delle richiamate disposizioni legislative regionali. Con l'adozione e la pubblicazione della delibera di indirizzo sul sito istituzionale nella sezione "Demanio e patrimonio", appositamente aggiornato, i soggetti in possesso dei requisiti soggettivi previsti dalla deliberazione predetta, potranno presentare istanza di accesso alle concessioni o locazioni a canoni ricognitori di immobili che sono già destinati o che si ritengono idonei alla realizzazione di progetti di utilizzazione e riqualificazione funzionale da parte degli stessi richiedenti. Le procedure adottate in attuazione del richiamato disposto normativo hanno consentito:

- di avviare la regolarizzazione delle posizioni giuridiche di numerosi Enti Locali ed Associazioni già attive negli immobili in virtù di titoli pregressi o situazioni di fatto;
- di semplificare le procedure, come per esempio, la conclusione nel 2016 delle procedure di assegnazione delle Case cantoniere avviate negli anni precedenti;
- di avviare nuovi procedimenti di assegnazione di immobili, già destinati a questa particolare forma di valorizzazione che saranno recuperati, riqualificati e valorizzati.

### **Progetti speciali di valorizzazione dei beni di interesse storico artistico**

Nel corso del 2016 sono stati inoltre attivati *progetti speciali* di valorizzazione degli immobili regionali di interesse storico artistico, sui quali sono stati approvati progetti mirati di valorizzazione individuate risorse e modalità di attuazione.

### **Progetto di valorizzazione dei beni storico artistici *Art Bonus* Regione Lazio**

Nel corso dell'anno 2016, il Lazio è stata la prima Regione ad attivare mirate campagne di comunicazione e gestione di raccolta fondi sui beni culturali (c.d. *fundraising*) avvalendosi delle opportunità di defiscalizzazione delle erogazioni liberali prevista dal decreto-legge 31 maggio 2014, n. 83 (c.d. *Art. Bonus*). Con l'approvazione di un primo documento programmatico (D.G.R. n. 678/2015) è stata effettuata la ricognizione e la catalogazione dei beni culturali regionali da valorizzare e implementato il sito dedicato regionale *Art Bonus* Regione Lazio. Successivamente con D.G.R. n. 781/2016 è stato approvato il piano delle attività e degli interventi di valorizzazione

finanziati con un fondo di 2,5 milioni di euro, di cui si è anche deliberata l'attuazione *in house providing* per mezzo della società LazioCrea S.p.A., individuata quale soggetto attuatore.

Fra gli interventi a cui si è data la priorità di intervento si annoverano:

- *il Castello di Santa Severa (Comune di Santa Marinella, Provincia di Roma);*
- *l'Edificio ex-GIL (sito in Largo Ascianghi, Comune di Roma);*
- *il Palazzo Doria Pamphilj (frazione di San Martino al Cimino, Comune di Viterbo);*
- *il Monastero di San Magno (Comune di Fondi, Provincia di Latina);*
- *Villa Ponam (Comune di Rieti).*

Fra gli interventi a cui si è data la possibilità di intervento si annoverano:

- *il Compendio Immobiliare S. Maria della Pietà (Comune di Roma);*
- *la Torre Medioevale e il Borgo di Palidoro (Comune di Fiumicino, Provincia di Roma);*
- *il Complesso di San Domenico, Villa Cantarano e Palazzo Caetani a Fondi (Provincia di Latina);*
- *Palazzo Calabresi (Comune di Viterbo);*
- *Il Castello di Roccaespampani (Comune di Monteromano, Provincia di Viterbo).*

A completamento degli strumenti posti in essere nel settore della Valorizzazione dei beni culturali, nel 2017 è stato approvato il regolamento regionale per le sponsorizzazioni economiche, di fornitura di beni servizi sul patrimonio storico artistico regionale e sottoscritti accordi di collaborazione e convenzioni con enti locali, MIBACT, società strumentali e ASL.

### **Valorizzazione e riapertura del Castello di Santa Severa**

Dopo essere stato restituito alla fruizione pubblica con gli eventi organizzati nel corso delle nel 2015 e 2016, il Castello di Santa Severa è stato avviato alla definitiva apertura e valorizzazione con l'approvazione da parte della Giunta di un documento di indirizzo (D.G.R n. 619/2016). Con detta deliberazione si è optato per la gestione diretta *in house providing* da parte della società LazioCrea S.p.A. attraverso contratto quadro stipulato ai sensi dell'art. 115 del D.Lgs. 22 gennaio 2004, n. 42 (Codice dei beni culturali e del paesaggio), al quale sono stati attribuiti fondi per complessivi 2,5 milioni di euro.

### **Valorizzazione del complesso del Santa Maria della Pietà: Parco tecnologico della salute e del benessere**

Dopo aver definito, di concerto con la ASL Roma 1, l'assetto patrimoniale del vasto compendio immobiliare, attribuendo la proprietà 12 dei 37 padiglioni alla Regione, sul complesso di Santa Maria della Pietà è stato avviato un vasto processo di valorizzazione che vede, tra l'altro, lo stanziamento di 10 milioni di euro per la riqualificazione ed il risanamento conservativo dei padiglioni regionali oggi dismessi. A tal fine è stato approvato il documento di indirizzo (con D.G.R. n. 787/2016) recante il programma di valorizzazione del comprensorio e che ha individuando, nella ASL RM 1, l'Ente pubblico attuatore degli interventi. Fra le nuove funzioni previste per alcuni dei Padiglioni oggetto di intervento sono previste:

- la sede del Numero Unico delle Emergenze delle Provincie del Lazio;
- il nuovo *Data Center* unico della Regione Lazio, iniziativa quest'ultima compresa all'interno del Programma Operativo Regione Lazio FESR Programmazione 2014-2020 - Fondo Europeo Sviluppo Regionale 2014-2020.

### **Valorizzazione ex ospedale Forlanini in “cittadella della Pubblica Amministrazione”**

Nel corso del 2016, attraverso successivi atti di indirizzo, è stato individuato l'*iter* amministrativo che porterà alla definitiva riqualificazione del Complesso immobiliare costituito dall'ex Ospedale “Forlanini”. In conformità alle previsioni urbanistiche, per il “Forlanini” si prevede la riconversione funzionale in centro servizi della Pubblica Amministrazione (c.d. “Cittadella della Pubblica Amministrazione”). Il progetto di “Cittadella” vede il coinvolgimento nel processo di valorizzazione dell'Agenzia del Demanio e del Ministero delle Economia e delle Finanze, secondo le procedure previste dall'art. 11-quinquies del decreto-legge 30 settembre 2005, n. 203, convertito, con modificazioni, dalla legge 2 dicembre 2005, n. 248.

In tale processo di valorizzazione si colloca la deliberazione della Giunta regionale 13 dicembre 2016, n. 766, che autorizza l'alienazione del compendio immobiliare, proprio secondo le procedure previste dal citato art. 11-quinquies, del D.L. n. 203/2005, al prezzo determinato dall'Agenzia del Demanio con nota prot. n. 2016/02686/DRLAZ-ST-RM1 del 13/12/2016, pari a 70 milioni di euro, al fine di restituire la fruibilità del compendio alla collettività mantenendone, comunque, un uso pubblico e coerente con la destinazione d'uso urbanistica e “storica” dello stesso.

Tale deliberazione è stata oggetto di ricorso al TAR del Lazio, con istanza cautelare di sospensione, il quale, con ordinanza della Sez. prima quater, pubblicata in data 29 marzo 2017 (n. 01545/2017 Reg.Prov.Cau. – n. 01784/2017, Reg. Ric.), ha già respinto la medesima istanza evidenziando tra le motivazioni che il danno paventato dalla parte ricorrente, derivante dall'attuazione della citata D.G.R. n. 766/2016, è in realtà scongiurato proprio dalla esecuzione della stessa che porrebbe fine ad una situazione di stallo e di inutilizzabilità assoluta del compendio.

### ***FOCUS n. 3 – Razionalizzazione delle sedi adibite ad uso ufficio***

Nel corso del 2016 si è dato ulteriore impulso al programma di razionalizzazione logistica delle sedi delineato con la D.G.R. n. 759/2014 e la D.G.R. n. 692/2015, focalizzando l'attenzione sulla riduzione dei fitti passivi ancora in essere scesi, da oltre 19,3 milioni di euro ad inizio legislatura, a 15,2 mln di euro al 31 dicembre 2016. La Giunta ha adottato un Atto di indirizzo per autorizzare l'espletamento di una procedura di evidenza pubblica per l'acquisizione di proposte immobiliari per portare a compimento il percorso intrapreso di razionalizzazione logistica degli uffici della Giunta, con conseguente riduzione dei fitti passivi. L'obiettivo ricercato è di riaccorpate tutte od alcune delle sedi attualmente ubicate in immobili in locazione passiva in un unico immobile a condizioni economiche più vantaggiose, da conseguire sia per effetto della congiuntura favorevole del mercato immobiliare sia per le potenziali economie di scala ottenibili sui servizi. Tale azione, inoltre, consentendo di superare l'attuale eccessiva frammentazione delle sedi regionali, comporterebbe una migliore organizzazione degli uffici e la maggiore fruibilità dei servizi per il cittadino.

La procedura di cui sopra è stata avviata con la pubblicazione nel mese di luglio 2016 di un Avviso pubblico per la ricerca di proposte immobiliari, nel territorio di Roma Capitale, e si è articolata in due fasi:

- 1) nella prima fase, con scadenza 30 settembre 2016, i proponenti hanno inviato le proprie proposte immobiliari corredata da documentazione tecnico-descrittiva per valutarne la rispondenza alle esigenze dimensionali e funzionali esplicitate nell'Avviso;
- 2) nella seconda fase, le proposte immobiliari ritenute rispondenti alle caratteristiche richieste nell'Avviso, sono state invitate alla successiva fase comparativa in cui sono state presentate le offerte economiche.

La procedura si è conclusa in data 21 dicembre 2016 con l'apertura in seduta pubblica delle offerte stesse e la successiva classificazione sulla base delle caratteristiche dimensionali ed economiche degli immobili offerti. Successivamente, è stato condotto anche un ulteriore approfondimento per valutare l'impatto delle varie proposte:

- a) sui tempi di percorrenza del personale per raggiungere la sede di lavoro dalla, propria abitazione;
- b) sui risparmi economici sui servizi agli uffici delle proposte immobiliari.

L'esito dell'istruttoria delle proposte e degli ulteriori approfondimenti hanno evidenziato la possibilità per l'Amministrazione di conseguire ulteriori e rilevanti tagli alla spesa corrente per le locazioni passive. Allo stato attuale, così come previsto dalla regolamentazione regionale in materia, l'istruttoria è stata sottoposta alla valutazione dell'Organo politiche che dovrà assumere la decisione finale in ordine alle azioni da intraprendere.

Nel corso del 2016, inoltre, la Regione ha proceduto alla ricollocazione presso le sedi regionali del personale trasferito dalle Provincie ai sensi della D.G.R. n. 56/2016, attuativa della legge 7 aprile

2014, n. 56. Per ciascuna Provincia, sulla base di un atto di indirizzo adottato dalla Giunta (D.G.R. n. 393/2016), sono stati determinati i fabbisogni e verificate la disponibilità di immobili con riferimento al personale trasferito da riallocare. Tale attività ricognitiva si è integrata, quindi, con i processi di razionalizzazione delle sedi decentrate in ogni Provincia e di riduzione delle relative spese di locazione. Nel corso del 2016, sono state affrontate le necessità di carattere organizzativo sopraggiunte a seguito degli eventi sismici che hanno interessato la Provincia di Rieti. In attuazione della D.G.R. n. 675/2016, è stato insediato e reso operativo nella città di Rieti un Ufficio Regionale per la ricostruzione.

### **Aggiornamento piano delle alienazioni e delle valorizzazioni immobiliari**

In relazione ai processi di ricognizione e valorizzazione patrimoniale si è provveduto all'aggiornamento del Piano delle alienazioni e valorizzazioni immobiliari previsto dall'art. 58 comma 1, della legge 6 agosto 2008, n. 133, conversione del decreto-legge 25 giugno 2008, n. 112, con le modalità di cui alla L.R. 11 agosto 2009, n. 22 - commi da 31 a 33. A tal fine sono state adottate le seguenti deliberazioni:

- D.G.R. 04/08/2016, n. 464 - Modifica ed Integrazione inventario dei beni immobili di proprietà della Regione Lazio “LIBRO\_10”;
- D.G.R. 30/12/2016, n. 854 - Approvazione e aggiornamento al mese di dicembre dell'inventario dei beni immobili di proprietà della Regione Lazio “LIBRO\_11”.

### 13. LA PROGRAMMAZIONE REGIONALE UNITARIA

Sin dall'avvio della X Legislatura, la Giunta regionale ha proposto – e il Consiglio regionale ha approvato in molteplici passaggi normativi – uno schema di gestione unitaria della programmazione quale unico strumento che fosse in grado di garantire contestualmente:

- l'efficienza necessaria per riportare progressivamente in equilibrio la gestione finanziaria di un Ente caratterizzato da un enorme disavanzo finanziario consolidato, apparentemente incapace di garantire equilibrio tra entrate e spese, in patologico ritardo nel pagamento dei fornitori e ormai da tempo intradato sul sentiero della mancata soddisfazione finanche delle sue funzioni fondamentali;
- l'efficacia da ottenere per massimizzare l'impatto delle risorse disponibili, in un quadro nel quale i crescenti vincoli di bilancio si sovrapponevano temporalmente al protrarsi della crisi economica iniziata nel biennio 2008-2009 e aggravatasi in quello 2011-2012, da una parte, e le aspettative di un "nuovo inizio" per un Ente che aveva visto la IX Legislatura chiudersi con oltre due anni di anticipo sulla scadenza naturale.

Ne è scaturito un percorso di elaborazione documentale e programmatica che ha preso avvio dalla traduzione del progetto politico di medio periodo dell'attuale Giunta in una classificazione dell'agenda di governo articolata in macroaree, indirizzi programmatici, obiettivi programmatici e azioni (Cfr. *figura n. 1*): una strategia quinquennale che, esplicitando al massimo dettaglio le priorità politico-amministrative, offrisse un quadro unitario entro il quale elaborare gli strumenti della programmazione e finalizzare l'utilizzo delle risorse pubbliche in una logica esclusiva di orientamento al risultato col superamento dell'approccio "a canne d'organo" e l'affermazione di un governo unitario della programmazione<sup>46</sup> (Cfr. *figura n. 2*).

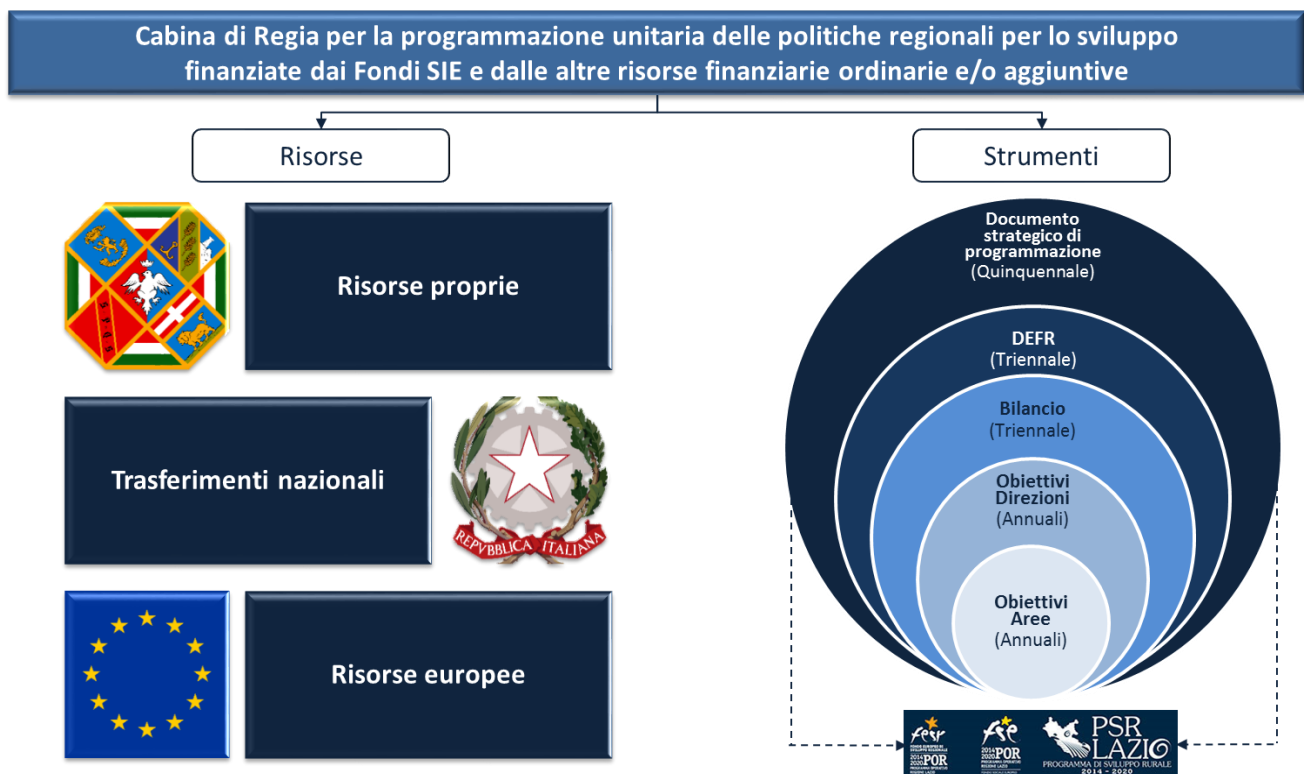
<sup>46</sup> Con la Direttiva n. 4/2013 del Presidente della Regione Lazio, poi aggiornata con la Direttiva n. 2/2015, è stata istituita la "Cabina di Regia per la programmazione e l'attuazione unitaria delle politiche regionali per lo sviluppo e la coesione economica, sociale e territoriale finanziate dai Fondi SIE e dalle altre risorse finanziarie ordinarie e/o aggiuntive".



Figura n. 1 – Classificazione del programma di governo in macroaree, indirizzi programmatici, obiettivi programmatici e azioni

Macroarea	Principali tematiche	Indirizzi programmatici	Obiettivi programmatici	Azioni
1. Una Regione moderna che aiuta lo sviluppo	Riforma ente	5	12	37
2. Una grande regione europea dell'innovazione	Sviluppo economico	10	17	92
3. Diritto allo studio e alla formazione per lo sviluppo e l'occupazione	Formazione, lavoro	7	11	53
4. Una Regione che cura e protegge	Sanità, integrazione	4	9	26
5. Una regione sostenibile	Ambiente, rifiuti	5	13	73
6. Investimenti per un territorio competitivo	Infrastrutture, mobilità	4	10	79
7. Investimenti per una società unita	Casa, sociale, diritti	7	20	98
<b>TOTALE</b>		<b>42</b>	<b>92</b>	<b>458</b>

Figura n. 2 – Risorse e strumenti della programmazione unitaria

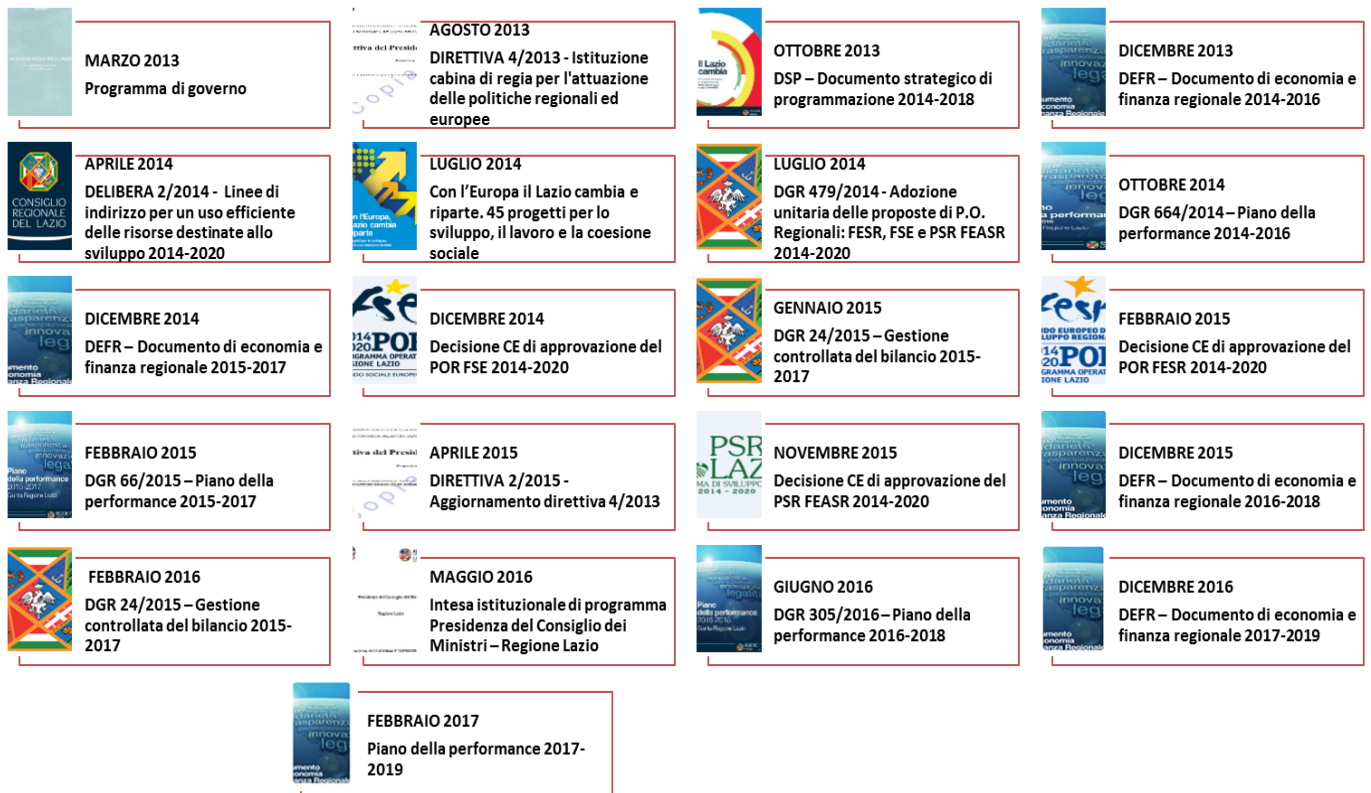


Gli esiti, in termini di sistematica coerenza del processo programmatico rinvenibile in ciascuno dei documenti di programmazione approvati dal 2013 a oggi, possono essere definiti inediti, perlomeno nella storia recente della Regione Lazio:

- nel dicembre del 2013, con l'approvazione dopo cinque anni (il precedente risaliva al 2008, per il triennio 2009-2011) del “Documento di Economia e Finanza Regionale (DEFER 2014-2016)” che ha assunto gli indirizzi della programmazione strategica quinquennale;
- nell'aprile 2014, con l'approvazione della Delibera di Consiglio regionale 2/2014 di “Linee guida per un uso efficiente delle risorse destinate allo sviluppo 2014-2020”, nella quale – a valle della programmazione strategica e del DEFER 2014-2016 –, sono state individuate le “Azioni cardine” di mandato: 45 azioni *primae inter pares* sulle quale concentrare, in particolare, l'uso delle risorse messe a disposizione dal nuovo ciclo di programmazione 2014-2020 dei Fondi strutturali e di investimento europei (SIE);
- nel luglio 2014, con l'approvazione della Deliberazione della Giunta regionale n. 479/2014 di “Adozione unitaria delle proposte di P.O. Regionali: FESR, FSE e PSR FEASR 2014-2020”, che ha garantito, oltre alla piena coerenza con il quadro delineato, la soddisfazione delle indicazioni della Commissione europea sull'utilizzo sinergico dei Programmi per lo sviluppo economico, l'occupazione e lo sviluppo rurale ponendo al centro il territorio e le esigenze dei suoi cittadini, delle sue imprese, delle sue articolazioni geografiche e ambientali. È così che sulle 45 azioni cardine si è concentrata la programmazione del 96,0% delle risorse del POR FESR 2014-2020, del 92,3% di quelle del POR FSE 2014-2020 e del 60,7% del PSR FEASR 2014-2020;
- nell'ottobre 2014, con l'approvazione della Deliberazione della Giunta regionale n. 664/2014 concernente il “Piano della prestazione e dei risultati 2014-2016” (“Piano della *performance*”), che ha rappresentato il primo momento di armonizzazione tra gli obiettivi delle direzioni regionali e la programmazione strategica dell'Ente.

Se il biennio 2013-2014 ha formalizzato l'approccio unitario alla nuova stagione della programmazione regionale, gli anni seguenti ne hanno costantemente confermato l'impronta, consentendo – oltre che la coerenza necessaria per la tracciabilità delle scelte di allocazione delle risorse in una logica di *accountability* dell'azione di governo – la progressiva presa di coscienza dello schema adottato sia all'interno che all'esterno dell'Ente; sia tra i dirigenti, funzionari e impiegati regionali, sia nel panorama vasto degli *stakeholder* (Cfr. *figura n. 3*).

Figura n. 3 – Le tappe fondamentali del percorso di pianificazione e programmazione unitaria 2013-2017



In questo percorso, una menzione particolare merita la sottoscrizione con il Governo nazionale dell'Intesa istituzionale di programma (poi, "Patto per lo sviluppo della Regione Lazio"), a cui il CIPE ha assegnato le risorse nella seduta del 1/12/2016, che ha consentito la piena conferma di quanto programmato nel 2014 con riferimento all'utilizzo di una quota del Fondo di Sviluppo e Coesione 2014-2020 necessaria per sostenere gli investimenti connessi con quelle azioni cardine (infrastrutture per la mobilità, in particolare) che non potevano essere finanziate né con i Fondi SIE - per l'impossibilità delle regioni "economicamente avanzate", come la Regione Lazio, di allocare risorse sull'Obiettivo Tematico 7 fissato dalla Politica di Coesione europea per "Promuovere il trasporto sostenibile e migliorare le infrastrutture di rete" – né con il bilancio ordinario.

Il Patto, di un valore complessivo pari a 835,82 milioni di euro a valere sulle risorse del Fondo di Sviluppo e Coesione 2014-2020 (di cui 723,55 milioni di euro immediatamente programmate e la restante parte, destinata alla Metro C di Roma, da programmare in stretto coordinamento con il Ministero delle infrastrutture e dei trasporti, previa verifica dei costi e delle modalità di attuazione), finanzia interventi diretti a potenziare le reti infrastrutturali materiali e immateriali, le infrastrutture ambientali e interventi per istruzione e lavoro.

Si è completato, in questo modo, il quadro complessivo delle risorse destinate alla programmazione regionale unitaria delle politiche di sviluppo che ammontano, considerando anche le risorse regionali a circa 3,8 miliardi di euro, di cui 1,9 disponibili nel triennio 2017-2019. Il Patto oltre ad indicare gli interventi da finanziare a valere sul fondo di Sviluppo e coesione (per la quota di euro 723,55 milioni)

mette a sistema tutte le risorse disponibili: FSC 2014-2020, Fondi strutturali e di investimento europei e risorse di cofinanziamento nazionale, risorse ordinarie (Cfr. *tavola n. 1*).

*Tavola n. 1 - Patto per lo sviluppo della Regione Lazio. Costo totali interventi e risorse per la realizzazione*

AREA TEMATICA	Costo totale interventi (€)	Risorse già assegnate (€)		Risorse FSC 2014-2020 (€)	Altre risorse disponibili (²) (€)
		Risorse regionali	Altre risorse (¹)		
Infrastrutture	1.363.515.585,60	122.059.600,50	310.997.849,00	609.858.136,10	320.600.000,00
Ambiente	594.116.381,99	162.913.690,62	356.775.499,62	74.427.191,75	-
Sviluppo economico e produttivo	415.790.000,00	-	415.790.000,00	-	-
Turismo e cultura	191.490.800,00	20.644.000,00	170.846.800,00	-	-
Scuola, Università e Lavoro	662.849.360,73	50.088.902,73	573.500.000,00	39.260.458,00	-
Sanità	285.182.089,72	33.963.054,49	-	-	251.219.035,23
<b>Totale costi e risorse</b>	<b>3.512.944.218,04</b>	<b>389.669.248,34</b>	<b>1.827.910.148,62</b>	<b>723.545.785,85</b>	<b>571.819.035,23</b>

(¹) **Risorse già assegnate:** con precedenti programmazioni; oggetto di AdP, APQ, CIS; assegnate con provvedimenti di legge; ecc.  
(²) **Altre risorse disponibili:** POR, Programmi operativi nazionali, altre Fonti Nazionali

Con l'approvazione di tutti i programmi da parte della Commissione Europea si è avviata concretamente la nuova programmazione 2014-2020. In questo contesto si è svolta l'attività di coordinamento e di indirizzo, in collaborazione con le preposte strutture del Segretariato Generale, per assicurare un supporto alle ADG e alle Direzioni regionali coinvolte nell'attuazione degli interventi per la predisposizione degli atti necessari a sostenere l'attuazione delle Azioni cardine. Al 31 marzo 2017 le azioni complessivamente avviate a valere sui Programmi finanziati dai Fondi SIE ammontano a circa 1.092 milioni di euro pari al 42,1% della dotazione complessiva, poco meno della metà delle risorse programmate, si è, quindi, tradotta in bandi per la selezione degli interventi, e sono già iniziati i primi pagamenti (circa 99,8 milioni di euro).

*Tavola n. 2 - Stato di attuazione della programmazione regionale dei Fondi SIE 2014-2020*

Fonte finanziaria	Risorse programmate	Attuazione al 31 marzo 2017					
		Importi			Quote		
		Risorse assegnate (bandi, deliberare etc.)	Impegni	Pagamenti	B/A	C/A	D/A
		A	B	C	D	E	F
Por FESR	913.065.194	440.440.321,0	80.945.685,0	10.854.594,0	48,2%	8,9%	1,2%
Por FSE	902.534.714	335.137.598,9	208.205.101,2	47.778.597,7	37,1%	23,1%	5,3%
Psr FEASR	780.120.594	317.106.229,4	89.574.008,6	41.157.932,0	40,6%	11,5%	5,3%
<b>Totale</b>	<b>2.595.720.502</b>	<b>1.092.684.149,2</b>	<b>378.724.794,8</b>	<b>99.791.123,7</b>	<b>42,1%</b>	<b>14,6%</b>	<b>3,8%</b>

È inoltre in corso l'attività di accompagnamento delle Aree del Lazio coinvolte nella Strategia Nazionale Aree Interne in particolare A novembre 2016 è stato approvato il preliminare di strategia della prima Area pilota "Valle Comino" ed è stata inviata al Comitato nazionale la bozza di strategia della seconda Area "Monti Reatini".

Possono ormai dirsi a regime anche le attività di miglioramento e rafforzamento della *governance*, con particolare riguardo al potenziamento della rete territoriale degli "Sportelli Europa", punti territoriali di accesso agli strumenti offerti dalla programmazione regionale dei Fondi Sie pensati per garantire a tutti gli *stakeholders* e potenziali beneficiari informazione unitaria, relazioni trasparenti, opportunità paritarie (cfr. nuovamente la Direttiva del Presidente della Regione Lazio n. 2/2015, che ha aggiornato e integrato la Direttiva n. 4/2013).

La rete degli "Sportelli Europa" si sviluppa sulla base del modello Hub&Spoke, basato sulla costante interazione tra un *hub* centrale (l'Ufficio Lazio Europa) presso la sede della Regione Lazio a Roma, costituito da un team di specifiche professionalità con esperienza consolidata nelle tematiche e nei campi di intervento dei Fondi Europei (SIE e a gestione diretta) e incaricato di predisporre gli strumenti utili a garantire, attraverso diversi canali, il maggiore e più facile accesso alle opportunità offerte dalla programmazione regionale unitaria, ed un sistema di *spoke* satelliti (gli sportelli territoriali), dislocati sul territorio ed in grado di fornire a cittadini, imprese e pubbliche amministrazioni i servizi di orientamento, informazione e supporto alla partecipazione ai bandi regionali, nazionali ed europei. La messa a regime della rete degli sportelli territoriali consente inoltre di ricondurre a sistema e coordinare tutte le attività, attualmente gestite dalle società *in house* come BIC Lazio e Lazio Innova, connesse all'erogazione, sul territorio, di servizi di orientamento, informazione e assistenza alle opportunità di finanziamento offerte dai Fondi SIE e dai Fondi europei a gestione diretta.

In questa ottica e con particolare attenzione al contenimento dei costi, la creazione della rete parte dall'attivazione degli Sportelli Europa nei punti territoriali già gestiti da BIC Lazio (gli Spazi Attivi) e tramite il reclutamento del personale necessario, con conseguente attività di formazione e aggiornamento professionale, tra quello già in servizio presso le strutture amministrative regionali decentrate. A tal fine sono stati avviati tutti i procedimenti necessari per assicurare, mediante convenzione a titolo gratuito con BIC Lazio, l'erogazione del servizio "Sportello Europa", nella quale vengono definiti gli obblighi a cui si impegnano le parti, con particolare attenzione l'osservanza delle norme sulla sicurezza nei luoghi di lavoro e che disciplinano il personale della Regione Lazio.

La convenzione, nonostante fosse stata approvata con determinazione regionale n. G09444 in data 12/08/2016, è stata formalmente sottoscritta solamente in data 10/01/2017, per via delle difficoltà operative riscontrate da BIC Lazio nell'adeguare il sistema di rilevazione delle presenze del personale nonché ai processi in corso per la fusione con Lazio Innova che ne hanno condizionato i tempi di sottoscrizione. In attesa delle formalità per il perfezionamento e la registrazione della convenzione si è comunque proceduto a verificare quanto necessario per individuare il personale regionale che assicurerà la gestione in loco dei suddetti "Sportelli Europa" mediante predisposizione di un avviso per la "manifestazione di interesse" necessaria al suddetto scopo di imminente prossima pubblicazione. Mentre favoriva la predisposizione degli strumenti per le politiche di sviluppo di

medio periodo, la *governance* della programmazione unitaria regionale ha garantito supporto alle attività di chiusura della programmazione relativa al ciclo dei Fondi strutturali 2007-2013 e le attività poste in essere hanno assicurato il reperimento delle risorse necessarie al completamento dei progetti non conclusi a valere sul Fondo di sviluppo e coesione 2014-2020, assegnate con delibera CIPE n. 27 del 10 agosto 2016. Sulla base delle certificazioni finali di spesa, il settennio si è concluso con il completo utilizzo delle risorse disponibili (Cfr. *tavola n. 3*). Il risultato raggiunto, frutto delle azioni avviate all'inizio del mandato della Giunta in carica per recuperare i notevoli ritardi accumulati, è riassunto nella *figura n. 4*: un risultato di notevole rilievo ben rappresentato dall'andamento della spesa del PSR 2007-2013 che – a esito dello sforzo sostenuto a partire dal maggio 2013 – ha portato la Regione Lazio dal terz'ultimo al primo posto tra le regioni italiane nel volgere di due anni e mezzo (Cfr. *figura n. 5*).

Tavola n. 3 – Chiusura della programmazione fondi strutturali 2007-2013

Programma	Dotazione	Impegni	Spese certificate alla Commissione a chiusura della programmazione	
			Importo	Quota
a	b	c	d	e=d/b
POR FESR(1)	736.934.888,00	893.501.342,88	758.818.487,33	103,0%
POR FSE(1)	730.495.407,00	793.859.906,26	739.984.890,77	101,3%
PSR FEASR (2)	700.718.629,00	774.941.895,00	710.073.952,64	101,3%
Totale	2.168.148.924,00	2.462.303.144,14	2.208.877.330,74	101,9%

Figura n. 4 – Confronto tra la spesa certificata all'UE nei periodi 2007-2013 e 2013-2015

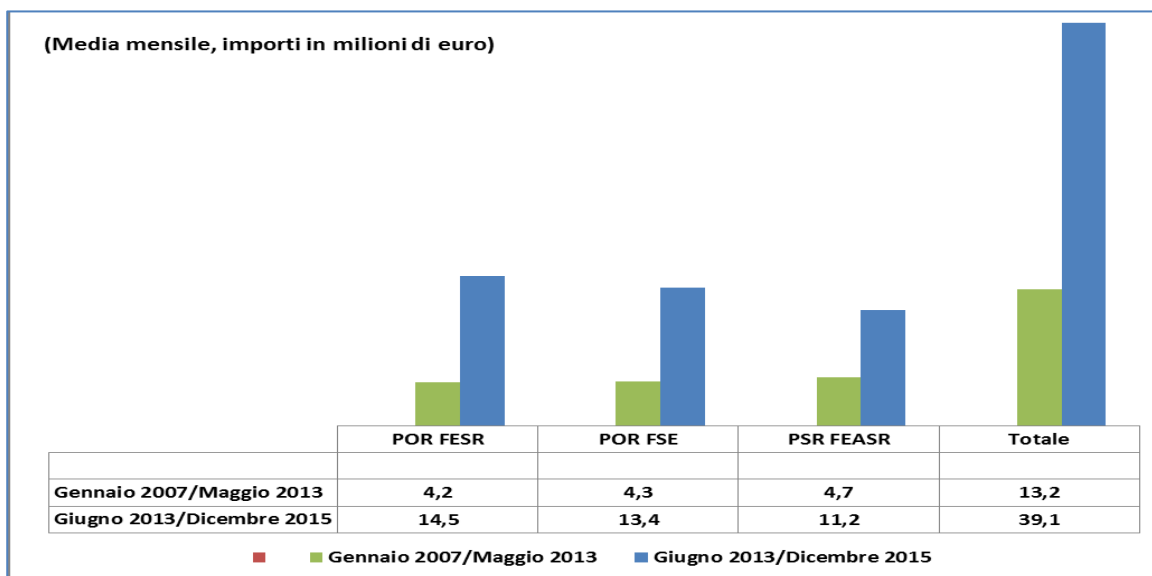
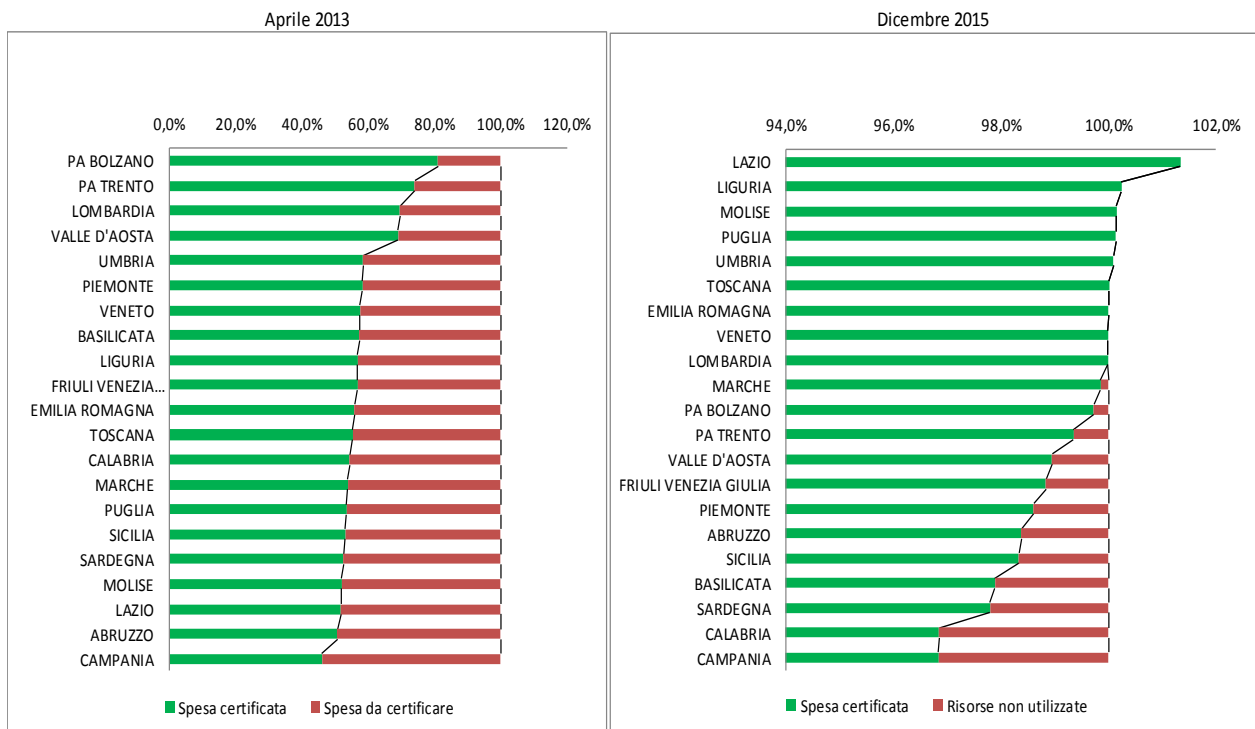




Figura n. 5 – Confronto 2013-2015





## 14. LA REVISIONE DELLA SPESA DEL PERSONALE

### *Premessa*

Nel triennio 2014 -2016 la Regione Lazio ha adottato misure incisive sul piano organizzativo e contrattuale volte alla riduzione della spesa di personale.

Nel contesto dell'indefettibile rispetto dei parametri normativi e finanziari in materia, l'amministrazione regionale non si è limitata ad adottare le misure necessarie alla regolarizzazione delle previsioni contrattuali e organizzative oggetto della verifica ispettiva del Ministero dell'Economia e delle Finanze del 2012, ma ha, altresì, adottato ulteriori provvedimenti finalizzati a rendere sostenibile la riduzione della spesa di personale imposta da quelle regolarizzazioni.

Con riferimento alle attività di regolarizzazione poste di essere dall'amministrazione regionale, a seguito dell'ispezione ministeriale, si faranno solo alcuni accenni, considerato, doverosamente, che i rilievi ispettivi e le controdeduzioni avanzate dall'amministrazione ancora sono oggetto di valutazione da parte della competente Procura presso la sezione giurisdizionale del Lazio della Corte.

Ad ogni buon fine, comunque, si riporta in conclusione del presente capitolo il referto finale relativo alla predetta verifica ispettiva, con il quale il Ministero dell'Economia e delle Finanze, prende atto del recepimento da parte dell'Amministrazione Regionale dei rilievi ispettivi e delle conseguenti misure di regolarizzazione adottate, nonché degli ulteriori interventi di riduzione della spesa di personale (*figura n. 1*).

### **A) L'attività di regolarizzazione posta in essere sulla base dei rilievi ispettivi. Cenni.**

Com'è noto nel corso dell'anno 2012 (13 giugno – 31 agosto) la Regione Lazio è stata sottoposta a verifica da parte del MEF – RGS in materia di spese di personale relativamente alle annualità 2007-2011, in attuazione di quanto previsto dall'art. 60, comma 5, del d.lgs. n. 165/2001.

All'esito della verifica ispettiva sono stati formulati **n. 25 rilievi**, che hanno determinato contestazioni da parte del citato dicastero sia ordine alla irregolare costituzione dei fondi per il trattamento accessorio del personale con qualifica dirigenziale e del personale del comparto, sia in relazione all'illegittima distribuzione delle relative risorse finanziarie per un totale complessivo, relativamente al quinquennio 2007-2011 sottoposto a verifica, di circa **150 mln di euro**.

In via esemplificativa, con riferimento al fondo destinato al personale del comparto, i principali rilievi hanno riguardato:

*Rilievo n. 5: Illegittima erogazione di compensi per produttività collettiva non correlati ad un procedimento valutativo (a pioggia) e, per di più, con cadenza mensile per complessivi euro 36.193.814,43.*

*Rilievo n. 6: Mancato rispetto dei principi di selettività meritocratica previsti dalla normativa contrattuale vigente per l'effettuazione delle progressioni economiche orizzontali, con attribuzione*

*generalizzata del relativo beneficio economico, peraltro riconosciuto con decorrenza retroattiva - importo non quantificato.*

*Rilievo n. 7: Illegittima corresponsione, ai titolari di posizioni organizzative e di alta professionalità, della retribuzione di risultato in assenza della prescritta assegnazione degli obiettivi da raggiungere – euro 13.445.318,21.*

Fin dal suo insediamento, nel marzo 2013, la Regione ha tempestivamente attivato la necessaria interlocuzione con i servizi ispettivi del Dipartimento della Ragioneria generale dello Stato del Ministero dell'Economia e delle Finanze, al fine di fornire le occorrenti controdeduzioni.

Senza entrare nel merito delle misure adottate dalla Regione, in attesa della formalizzazione da parte del predetto Dipartimento del referto conclusivo, basti accennare al fatto che l'amministrazione, senza attendere il referto finale, ha comunque recepito integralmente i rilievi ispettivi, ed ha provveduto tempestivamente ad adottare i provvedimenti correttivi a cominciare dalla ricostruzione fondi per la contrattazione decentrata per il personale dirigente e non dirigente, che, per la Giunta regionale ha comportato la riduzione complessiva e strutturale delle somme destinate alla contrattazione integrativa a decorrere dall'anno 2012 per una somma pari a 3,022 milioni di euro per il personale del comparto e di 1,255 milioni di euro per il personale dirigenziale.

Inoltre, la Regione Lazio ha proceduto alla regolarizzazione dei rilievi ispettivi ancora non positivamente definiti, mediante la tempestiva adozione delle misure introdotte dall'art. 4 del decreto legge n. 16/2014.

Com'è noto la disposizione prevede il recupero delle risorse finanziarie indebitamente erogate mediante l'adozione di "Piani di recupero" e il graduale riassorbimento delle stesse con quote annuali a valere sui fondi degli anni successivi, con la possibilità, per gli enti che hanno rispettato il patto di stabilità, di compensare tali somme anche attraverso l'utilizzo dei risparmi effettivamente derivanti dalle misure di razionalizzazione organizzativa, nonché di quelli derivanti dalle misure di razionalizzazione della spesa di cui all'art. 16, commi 4 e 5, decreto legge n. 98/2011. In questa sede basti accennare al fatto che a decorrere dall'annualità 2015 sono stati avviati da parte della Giunta regionale e del Consiglio regionale i "Piani di recupero quinquennale" di rispettiva competenza, in attuazione di quanto previsto dall'art. 4, secondo comma, del decreto legge n. 16/2014.

Si rappresenta, altresì, che l'Amministrazione regionale sta adottando le ulteriori misure di razionalizzazione organizzativa per ridurre le spese di funzionamento, condizione per poter esercitare le facoltà previste dall'art. 1, comma 15-quater, del D.L. 30 dicembre 2016, n. 244, convertito, con modificazioni, dalla legge 27 febbraio 2017, n. 19, che consente di prorogare i piani di recupero di cui all'art. 4, comma 1, del D.L. n. 16/2014.

## **B) Le ulteriori misure di regolarizzazione poste in essere sul piano contrattuale e organizzativo**

Tralasciando ulteriori considerazioni circa l'attività di regolarizzazione posta in essere prontamente dalla Regione in ossequio ai rilievi contenuti nell'ispezione ministeriale, al vaglio della competente Procura Regionale della Corte dei Conti, va fatto riferimento alle ulteriori misure di contenimento adottate dalla regione, sul piano contrattuale e organizzativo, a completamento dell'opera di risanamento delle spese di personale.

### *❖ Unilaterale disapplicazione dell'accordo di contrattazione decentrata in materia di "Produttività individuale" del 10.10.12 e alla formale disdetta del Contratto integrativo del 2001*

Sotto il profilo contrattuale, va rimarcata l'attività di regolarizzazione operata dalla regione, non solo con la tempestiva ricostruzione dei fondi della contrattazione decentrata per il personale dirigenziale e non, ma anche mediante il ricorso alla unilaterale disapplicazione dell'accordo di contrattazione decentrata in materia di "Produttività individuale" del 10.10.12 e alla formale disdetta del Contratto integrativo del 2001.

A decorrere dalle modalità di utilizzo del fondo per le politiche di sviluppo delle risorse umane e per la produttività relativo all'anno 2013, è stata attuata l'unilaterale disapplicazione dell'accordo di contrattazione decentrata in materia di "Produttività individuale" sottoscritto in data 10.10.2012, formulato in palese contrasto con le vigenti disposizioni normative e contrattuali come, peraltro, sottolineato nei rilievi ispettivi citati in premessa.

A tal proposito, si fa presente che già nel corso del 2014, la Giunta ha avviato le trattative per il nuovo contratto integrativo del personale. La Giunta regionale, con DGR 406/15, ha quindi deliberato la disdetta del vecchio CCDI del 2001. L'ipotesi di Accordo di contrattazione per la sottoscrizione del CCDI della Giunta della Regione Lazio triennio 2017-2019 è stata sottoscritta in data 24 marzo 2017, a sedici anni di distanza dal precedente, che non solo non era aggiornato ma, soprattutto, risultava difforme rispetto alle regole previste dal decreto legislativo 150/09.

La suddetta ipotesi, rispettosa delle disposizioni finanziarie previste a livello statale e regionale, in accoglimento definitivo dei rilievi ispettivi – contiene anche norme volte a favorire la conciliazione dei tempi vita personale - lavoro quali il telelavoro, adottando in questo caso le migliori prassi esistenti a livello nazionale. Nel medesimo senso ha proceduto il Consiglio regionale, che, per gli stessi motivi, ha anch'esso dato formale disdetta del CCDI ed ha proceduto nel mese di ottobre u.s. a stipulare il nuovo contratto integrativo.

### *❖ Utilizzo del potere unilaterale ex art. 40, comma 3-ter, del D.Lgs. n. 165/2001*

Sempre a testimonianza delle difficoltà incontrate nell'opera di regolarizzazione delle erogazioni del fondo della contrattazione decentrata, per quanto riguarda la definizione del trattamento accessorio del personale del comparto per l'anno 2014, si è provveduto all'adozione dell'atto unilaterale previsto dall'art. 40, comma 3-ter, del decreto legislativo n. 165/2001, sostitutivo del mancato accordo di

contrattazione decentrata integrativa, nonché dell'adozione della tabella riguardante la definizione delle percentuali per l'accesso alla premialità e la corresponsione del trattamento economico accessorio, da collegare alla *performance* individuale sulla base di quanto previsto dal nuovo "Sistema di misurazione e valutazione della prestazione e dei risultati" approvato con deliberazione della Giunta regionale n. 662 del 14 ottobre 2014.

Sul punto, si evidenzia l'art. 40, comma 3-ter, del suddetto decreto legislativo n. 165/2001, come introdotto dall'art. 54 del d.lgs. n. 150/2009, prevede che, al fine di assicurare la continuità e il migliore svolgimento della funzione pubblica, qualora non si raggiunga l'accordo per la stipulazione di un contratto integrativo, l'Amministrazione interessata può provvedere, in via provvisoria, sulle materie oggetto di mancato accordo, fino alla successiva sottoscrizione.

L'adozione dell'atto unilaterale previsto dall'art. 40, comma 3-ter, del decreto legislativo n. 165/2001, sostitutivo del mancato accordo di contrattazione decentrata integrativa si è resa necessaria al fine di consentire il pagamento della retribuzione di risultato dell'anno 2014 al personale della categoria D titolare di incarico di A.P. o P.O., in quanto, nonostante il tempestivo avvio delle procedure negoziali con appositi incontri tenuti con le Organizzazioni Sindacali e la R.S.U. non è stato il raggiunto l'accordo di contrattazione collettiva decentrata integrativa di ente previsto dall'art. 4 del C.C.N.L. 1° aprile 1999.

#### ❖ *Nuovo sistema di misurazione e valutazione della performance*

Con deliberazione del 14 ottobre 2014, n. 662, concernente: "Modifiche del regolamento regionale 6 settembre 2002, n. 1 concernente "Regolamento di organizzazione degli uffici e dei servizi della Giunta regionale" e successive modificazioni", la Giunta regionale ha dato applicazione al "Sistema di misurazione e valutazione della prestazione e dei risultati".

Il richiamato Sistema di misurazione e valutazione della performance prevede che l'accesso alla premialità, ossia al trattamento economico accessorio collegato alla performance individuale, nel rispetto del principio di valorizzazione del merito e della professionalità, è regolato secondo un principio di proporzionalità in base al punteggio finale conseguito all'esito delle verifiche annuali, per cui:

- al di sotto della soglia minima di 60 punti non è consentito l'accesso al trattamento accessorio;
- alla soglia minima di 60 punti corrisponde una quota predefinita del trattamento accessorio;
- al di sopra della soglia minima di 60 punti il trattamento accessorio è incrementato, rispetto alla quota fissata per la soglia minima, in una misura percentuale predefinita per ogni punto in più da 60 punti a 100 punti.

Con l'adozione del nuovo sistema, l'amministrazione regionale ha posto le premesse per il superamento delle cd "erogazioni a pioggia" che caratterizzavano il precedente sistema, perciò in contrasto con il D.Lgs. n. 150/2009.

Al fine di completare l'opera di adeguamento alle disposizioni legislative e contrattuali in materia di valutazione e premialità, assicurando l'effettività del nuovo sistema, con specifico accordo, in corso di sottoscrizione definitiva, è stato stabilito il definitivo superamento del sistema di acconti, con l'introduzione di un sistema di attribuzione dei premi di produttività sulla base della valutazione conseguita, con particolare riferimento al personale di categoria A, B, C, nonché D non titolare di incarichi di alta professionalità o di posizione organizzativa, in ratei mensili posticipati su valutazione trimestrale, eliminando, così come prescritto nel referto ispettivo del MEF, ogni possibilità di anticipazione degli effetti della valutazione.

❖ *Riduzione della retribuzione di risultato del personale con qualifica dirigenziale*

1. Fondo anno 2013

In data 28 ottobre 2014 è stata sottoscritta con le OO.SS. la “*Ipotesi di accordo di contrattazione per l'utilizzo delle risorse finanziarie destinate alla retribuzione di risultato del personale dirigente per l'anno 2013*”, a seguito dell'avvio delle trattative avvenuto il 23 maggio 2014 e lo svolgimento di numerosi incontri. Va premesso che negli anni passati la “*retribuzione di risultato*” dei dirigenti è stata corrisposta nella misura pari al **45%** della “*retribuzione di posizione*”, oltre ad economie riportate dalle annualità precedenti per un ulteriore **15%**, per un totale complessivo del risultato corrispondente al 60% della retribuzione di posizione.

Anche per l'anno 2013 le richieste iniziali delle OO.SS. prevedevano l'erogazione della retribuzione di risultato nella misura del **45%**, oltre alle economie.

Le trattative condotte sono state finalizzate a conseguire la riduzione di tale percentuale dal 45% al 35%, in un'ottica di condivisione delle difficoltà dell'attuale contesto economico regionale e tenuto conto delle decurtazioni già operate nel trattamento economico accessorio del personale delle categorie.

Si evidenzia che:

- tale azione di contenimento risulta in linea con quanto previsto dal DDL 1577 di Riforma della P.A. che dispone **la riduzione al 15%** dell'incidenza della retribuzione di risultato rispetto alla retribuzione complessiva;
- la Corte dei Conti – Sezione Autonomie con deliberazione n. 20/2014, ha segnalato che l'incidenza percentuale della retribuzione di risultato dei dirigenti della Regione Lazio (pari al 17,81% per l'anno 2012) risulta essere superiore alla media nazionale riscontrata per le regioni a statuto ordinario (pari al 14,58% per l'anno 2012).

Tale contenimento della spesa (dal 45% al 35%) determina un minor impegno finanziario, rispetto agli anni precedenti, **pari a circa 1 milione di euro.**

## 2. Fondo relativo agli anni 2014 e 2015

In continuità con i contenuti dell'accordo dell'anno 2013, anche per il Fondo dell'anno 2014 e per il Fondo dell'anno 2015 è stata confermata la percentuale delle **retribuzione di risultato** nella misura del **35%** della retribuzione di posizione.

Inoltre, a decorrere dall'anno 2014, l'accordo prevede anche l'adozione della "tabella per l'accesso alla premialità" per la corresponsione del trattamento economico accessorio, da collegare alla performance individuale sulla base di quanto previsto dal nuovo "Sistema di misurazione e valutazione della performance" approvato con DGR n. 662/2014, con una maggiore incidenza nella decurtazione dei premi di risultato in relazione alla percentuale di valutazione ottenuta rispetto al precedente sistema di valutazione in uso, con il conseguente completo adeguamento alla normativa statale in materia di premialità del pubblico impiego prevista dal decreto legislativo n. 150/2009.

### ❖ *Ricostruzione dei fondi del personale dirigenziale e non dirigenziale appartenente ai ruoli delle ex Aree Naturali Protette*

Innanzitutto, la Regione ha proceduto alla regolarizzazione:

- a) per il periodo 2004-2012 dei fondi del personale del comparto delle ex AA.NN.PP. (878 unità) confluito nei ruoli della Giunta regionale nell'anno 2012 e, pertanto, in precedenza non assoggettati alle attività di verifica effettuate dal MEF – RGS;
- b) per il periodo 2010-2012 dei fondi del personale dirigenziale delle ex AA.NN.PP. (60 unità), confluito nei ruoli della Giunta regionale nell'anno 2012, anch'essi in precedenza non assoggettati alle attività di verifica effettuate dal MEF – RGS.

Tali ulteriori regolarizzazioni sono state attuate dalla Regione Lazio tenuto conto che la Legge Regionale n. 9/2010 ha stabilito l'unificazione del ruolo unico delle ex AA.NN.PP. con il ruolo unico della Giunta regionale, e la successiva deliberazione regionale n. 385 del 9.9.2011, ha disposto l'inquadramento del personale a tempo indeterminato già in servizio, alla data di entrata in vigore della legge stessa, presso il ruolo delle Aree Naturali Protette, nel ruolo del personale della Giunta regionale a far data 1° gennaio 2012.

Tanto premesso, si evidenzia che le attività di regolarizzazione congiunta dei fondi del personale della Giunta e delle ex AA.NN.PP., cui ha fatto seguito l'unificazione dei preesistenti e separati fondi in un nuovo unico fondo unificato, hanno determinato la complessiva e strutturale diminuzione delle risorse destinate alla contrattazione integrativa, a decorrere dall'anno 2012, di tutto il personale della Giunta regionale (comprensivo anche di quello proveniente dalle ex AA.NN.PP.) pari a **5,177 milioni** di euro per il personale del comparto e di **1,275 milioni** di euro per il personale dirigenziale.



❖ *Ridefinizione dei criteri di conferimento degli incarichi di posizione organizzativa (P.O.) e per la valorizzazione delle alte professionalità (A.P.)*

Oltre alle attività di regolarizzazione e di riduzione della spesa imposte dai rilievi ispettivi, la Regione, per entrambe le sue componenti della Giunta e del Consiglio, ha adottato altre misure conseguenziali, finalizzate a rendere permanenti le riduzioni degli stanziamenti dei fondi stessi, incidendo su aspetti che non hanno formato oggetto dell'ispezione ministeriale. Nel 2014 è stata introdotta una nuova disciplina per il conferimento e la revoca degli incarichi di posizione organizzativa - P.O. e per la valorizzazione delle alte professionalità - A.P.

E' stata ridotta la preesistente percentuale di attribuzione pari al 97% dei dipendenti di categoria D (n. 1.354 incarichi), in un primo momento, ad una percentuale pari al 67% (n. 924 incarichi), con un'effettiva riduzione del 30% (-430 incarichi). Tale riduzione ha uniformato, in linea massima, la percentuale della Regione Lazio con quelle mediamente riscontrate nelle altre Regioni a statuto ordinario. Inoltre, ai fini della sostenibilità finanziaria di tale istituto contrattuale, è stata eliminata la clausola inserita nel precedente accordo decentrato che prevedeva la corresponsione della quota legata al risultato nella misura fissa massima prevista dal CCNL pari al **25%**, rapportando tale percentuale alla sussistenza delle effettive disponibilità finanziarie del fondo.

Complessivamente, ciò ha determinato un minor impegno finanziario stimato in circa **1.885.966,82 euro annui** (calcolato al netto dei nuovi compensi per la produttiva collettiva da corrispondere alle 430 unità di personale della categoria D senza incarichi di P.O. e A.P.), da destinare ad altre finalità nell'ambito di quanto previsto dal CCNL, in materia di utilizzo fondo.

### Riepilogo spesa A.P. e P.O. anno 2014

SPESA TRATTAMENTO ACCESSORIO PERSONALE CATEGORIA D - SISTEMA PRECEDENTE					
CATEGORIA D	INDENNITA' SU 13 MENSILITA'	25% DI RISULTATO	TOTALE UNITARIO	NUMERO DIPENDENTI	TOTALI IN €
A.P. 1	€ 16.000,00	€ 4.000,00	€ 20.000,00	212	€ 4.240.000,00
P.O.	€ 12.911,43	€ 3.227,86	€ 16.139,29	222	€ 3.582.921,83
A.P. 2	€ 11.300,00	€ 2.825,00	€ 14.125,00	490	€ 6.921.250,00
A.P. 3	€ 9.000,00	€ 2.250,00	€ 11.250,00	296	€ 3.330.000,00
A.P. 4	€ 8.000,00	€ 2.000,00	€ 10.000,00	134	€ 1.340.000,00
<b>TOTALE</b>				<b>1354</b>	<b>€ 19.414.171,83</b>
SPESA TRATTAMENTO ACCESSORIO PERSONALE CATEGORIA D - NUOVO SISTEMA					
CATEGORIA D	INDENNITA' SU 13 MENSILITA'	10% DI RISULTATO	TOTALE UNITARIO	NUMERO DIPENDENTI	TOTALI IN €
A.P.	€ 16.000,00	€ 1.600,00	€ 17.600,00	160	€ 2.816.000,00
P.O. 1^ FASCIA	€ 12.911,43	€ 1.291,14	€ 14.202,57	274	€ 3.891.505,00
P.O. 2^ FASCIA	€ 11.300,00	€ 1.130,00	€ 12.430,00	490	€ 6.090.700,00
<b>TOTALE</b>				<b>924</b>	<b>€ 12.798.205,00</b>
PRODUTTIVITA	€ 11.000,00		€ 11.000,00	<b>430</b>	<b>€ 4.730.000,00</b>
<b>Totale Generale</b>				<b>1354</b>	<b>€ 17.528.205,00</b>
<b>Minore impegno finanziario per il trattamento accessorio categoria D - 9,71%</b>					<b>-€ 1.885.966,82</b>



<b>SISTEMA PRECEDENTE</b>	
Categoria D con posizione	1.354 incarichi
Totale D in servizio	1.369 incarichi
Percentuale categoria D con A.P. e P.O.	98,9 %
<b>APRILE 2014 - NUOVO SISTEMA</b>	
<i>Riduzione del 30%</i>	
Categoria D con posizione	924 incarichi
Totale D in servizio	1.369 incarichi
Percentuale Categoria D con A.P. e P.O.	67,4 %

Con successive deliberazioni di Giunta regionale, nel rigoroso rispetto della spesa massima determinata dal numero delle posizioni complessive, sono state apportate minori modifiche nella numerosità relativa di ciascuna tipologia di incarico. La numerosità stabilita, da ultimo con la D.G.R. n. 407/2016 è la seguente:

- A.P..... 169
- P.O. di 1^ fascia .....319
- P.O. di 2^ fascia .....425
- TOTALE .....913

Da ultimo, con la sottoscrizione dell'ipotesi di CCDI triennio 2017-2019, il contingente di posizioni è stato ulteriormente ridotto a 580 posizioni. L'accordo prevede che siano istituite n. 420 Posizioni Organizzative, in luogo delle precedenti 744, nonché 160 posizioni di Alta Professionalità in luogo delle precedenti 169. Tenuto conto della previsione per la quale al personale di categoria D non titolare di posizione organizzativa o di incarico di alta professionalità è riconosciuto il compenso di produttività (secondo precedenti accordi previsto nell'ammontare lordo annuo, per dodici mensilità, di € 11.000,00), il quadro complessivo della spesa così risultante (computando per le posizioni anche l'importo connesso alla retribuzione di risultato nella misura del 10% della retribuzione di posizione) è riportato nel prospetto che segue:

<b>SPESA TRATTAMENTO ACCESSORIO PERSONALE CATEGORIA D - SISTEMA 2014</b>					
CATEGORIA D	RETRIB. POSIZIONE SU 13 MENSILITA'	RETRIB. DI RISULTATO (10% RETR. POSIZIONE)	TOTALE UNITARIO	NUMERO DIPENDENTI	TOTALI IN EURO
A.P.	€ 16.000,00	€1.600,00	€ 17.600,00	169	€ 2.974.400,00
P.O. 1^ FASCIA	€12.911,47	€1.291,15	€14.202,62	319	€ 4.530.635,78
P.O. 2^ FASCIA	€11.300,00	€1.130,00	€12.430,00	425	€ 5.282.750,00
<b>TOTALE</b>				<b>913</b>	<b>€ 12.787.785,78</b>
PRODUTTIVITA' (SU 12 MENSILITA')	€11.000,00		€11.000,00	440	€ 4.840.000,00
<b>TOTALE GENERALE</b>				<b>1353</b>	<b>€ 17.627.785,78</b>

SPESA TRATTAMENTO ACCESSORIO PERSONALE CATEGORIA D - NUOVO SISTEMA					
CATEGORIA D	RETRIB. POSIZIONE SU 13 MENSILITA'	RETRIB. DI RISULTATO (10% RETR. POSIZIONE)	TOTALE UNITARIO	NUMERO DIPENDENTI	TOTALI IN EURO
A.P.	€16.000,00	€1.600,00	€17.600,00	160	€ 2.816.000,00
P.O. 1^ FASCIA	€12.911,47	€1.291,15	€14.202,62	420	€ 5.965.100,40
<b>TOTALE</b>				<b>580</b>	<b>€ 8.781.100,40</b>
PRODUTTIVITA' (SU 12 MENSILITA')	€11.000,00		€11.000,00	773	€ 8.503.000,00
<b>TOTALE GENERALE</b>				<b>1353</b>	<b>€ 17.284.100,40</b>
<b>Minore impegno finanziario per il trattamento accessorio categoria D</b>				<b>-1,95%</b>	<b>-€ 343.685,38</b>

❖ *Riduzione delle dotazioni organiche del personale dirigenziale e del comparto*

In attuazione di quanto disposto dall'articolo 4, comma 1, secondo periodo, del decreto legge n. 16/2014, la dotazione organica del personale con qualifica dirigenziale della Giunta regionale è stata ridotta in misura non inferiore al 20 per cento, e del 10 per cento della spesa complessiva del personale del comparto.

Al riguardo, si segnala che le decurtazioni riguardanti la spesa complessiva del personale del comparto è stata quantificata applicando i criteri e le modalità di calcolo indicati nella direttiva n. 10/2012 della Presidenza del Consiglio dei Ministri – Dipartimento della funzione pubblica, riguardante le analoghe riduzioni della spesa complessiva e delle dotazioni organiche del personale delle amministrazioni centrali previste dall'articolo 2 del decreto legge n. 95/2012.

Per il personale del comparto della Giunta regionale la spesa complessiva è stata ridotta in misura non inferiore al 10 per cento; pertanto il costo complessivo della dotazione organica attualmente quantificato in **euro 111.187.065** scende ad **euro 100.063.326**, con una diminuzione pari ad **euro 11.123,739**.

Le dotazioni organiche sono state poi incrementate per effetto della ricollocazione del personale provinciale, in attuazione della legge 56/2014 e della legge di stabilità n.190/14, art.1, comma 424, e della circolare del Ministro della pubblica amministrazione e della semplificazione e del Ministro per gli Affari Regionali n. 1 del 2015.

❖ *Riduzione della spesa per missioni trattamenti di trasferta*

Con circolare n. 59856 del 31 gennaio 2014, sono state impartite nuove disposizioni in materia di contenimento e di razionalizzazione della spesa per missioni e trattamenti di trasferta, in attuazione di quanto previsto dall'art. 6, comma 12, del decreto legge n. 78/2010, nel rispetto del principio fondamentale di economicità e di massimo contenimento degli oneri di personale.

In particolare sono state disciplinate nuovi criteri e modalità in materia di:

- assegnazione a ciascuna direzione o agenzia regionale di budget annuali per la programmazione delle attività;
- nuove procedure di autorizzazione;
- diritto al trattamento di missione e rimborso delle spese di viaggio;
- uso del taxi;
- utilizzo del mezzo proprio;
- missioni per lo svolgimento di compiti diversi da quelli attinenti ai servizi ispettivi;
- viaggi in treno;
- viaggi in nave;
- viaggi aerei;
- smarrimento titoli di viaggio,
- spese di vitto;
- spese di alloggio;
- diarie per le missioni all'estero;
- straordinario in missione e tempo di viaggio;
- anticipazioni del trattamento di missione;
- procedura di liquidazione.

❖ *Modifica del trattamento di Fine Servizio – Integrazione regionale*

E' stata attuato, quale ulteriore misura di contenimento della spesa del personale, l'adeguamento della disciplina regionale alla normativa statale vigente in materia di individuazione della base di calcolo dell'indennità di fine servizio prevedendo, tra l'altro, che l'anticipazione del trattamento di fine rapporto possa essere richiesta una sola volta.

In particolare, è stato neutralizzato un notevole incremento di spesa di personale derivante dal trasferimento presso la Regione dei dipendenti provenienti dalle province e dalla Città metropolitana, circa 550 unità, in attuazione dell'articolo 1, comma 92, della legge 7 aprile 2014, n. 56. Infatti, l'inquadramento nei ruoli regionali del citato personale avrebbe determinato un costo aggiuntivo a carico del bilancio regionale pari a circa **euro 3 mln** derivante dal riconoscimento di periodi di servizio pregressi, per i quali sulla base del previgente ordinamento la Regione sarebbe stata tenuta alla corresponsione dell'integrazione del TFS.

Come evidenziato nella sottostante tabella, tale circostanza avrebbe determinato il raddoppio dell'onere ed il conseguente mancato rispetto dei vincoli in materia di contenimento della spesa di personale previsti dall'art. 3, comma 5-bis, del decreto legge n. 90/2014.

**TRASFERIMENTO PERSONALE PROVINCE - STIMA MAGGIORI ONERI PER INTEGRAZIONE TFS REGIONALE**

Totale personale trasferito	Personale in regime TFS	Anzianità media di servizio	Base di calcolo - Retribuzione media	Maggiore costo unitario per integrazione TFS regionale	Maggiore costo complessivo per integrazione TFS regionale
550 unità	400 unità	25 anni	€ 22.000	€ 300	€ 3.000.000

Inoltre, è stato disposto anche l'adeguamento della base di calcolo utile ai fini della determinazione dell'integrazione regionale alla corrispondente base di calcolo prevista per il TFS erogato dall'INPS. Tale modifica ha consentito, tra l'altro, di superare le disparità di calcolo attualmente esistenti, e determina risparmi di spesa su base annua pari a circa **euro 198.000**, come evidenziato nella sottostante tabella.

Personale Giunta regionale	Totale in servizio	TFR post 1.1.2001	TFS ante 1.1.2001	Base di calcolo TFS Regionale	Minor costo medio pro-capite annuo	Stima Minor costo complessivo annuo
Categoria D	1348	356	992	Calcolo TFS di maggior favore	€ 200	€ 198.400
Categoria C	1267	651	616	Calcolo TFS con parametri INPS	0	0
Categoria B	628	190	438	Calcolo TFS con parametri INPS	0	0
Categoria A	44	40	4	Calcolo TFS con parametri INPS	0	0
<b>Totale</b>	<b>3287</b>	<b>1237</b>	<b>2050</b>			<b>€ 198.400</b>

❖ *Applicazione, per gli anni 2016 e 2017, dell'istituto della risoluzione unilaterale anticipata del rapporto di lavoro di cui all'art. 1, comma 5, del decreto legge 24 giugno 2014, n. 90.*

E' stata data applicazione, per il biennio 2016-2017, al personale della Giunta regionale, ivi compreso quello dirigenziale, dell'istituto della risoluzione unilaterale del rapporto di lavoro, a decorrere dalla maturazione del requisito di anzianità contributiva per l'accesso al pensionamento che, a partire dal 1° gennaio 2016, risulta essere pari a 41 anni e 10 mesi per le donne, e a 42 anni e 10 mesi per gli uomini. Tale facoltà, di cui possono avvalersi le pubbliche amministrazioni, è prevista dall'art. 72, comma 11, del decreto legge n. 112/2008 convertito dalla legge n. 133/2008, come sostituito dall'art. 1 comma 5, del decreto legge n. 90/2014, convertito, con modificazioni, dalla legge n. 114/2014. Tale applicazione ha determinato una maggiore riduzione della forza lavoro, il cui turn over si fortemente ridotto per effetto dell'entrata in vigore, a decorrere dal 1° gennaio 2012, della nuova riforma del sistema previdenziale (c.d. Riforma Fornero).

Peraltro, l'adozione dell'istituto della risoluzione unilaterale del rapporto di lavoro, è stata finalizzata ad assicurare il rispetto dei vincoli di contenimento della spesa per il personale in relazione a quanto disposto dalla deliberazione n. 379 del 28 luglio 2015 con la quale la Giunta regionale ha adottato il "Piano di recupero quinquennale" di cui all'art. 4, comma 1, del decreto legge 6 marzo 2014, n. 16, convertito, con modificazioni, dalla legge 2 maggio 2014, n. 68, il quale prevede, tra l'altro, la riduzione del 20% della dotazione organica del personale con qualifica dirigenziale, nonché la riduzione del 10% della spesa complessiva del personale del comparto.

Al riguardo, rispetto al fisiologico turn over della Giunta regionale, l'adozione dell'istituto all'esame ha consentito di incrementare di circa **86 unità** le cessazioni dal servizio complessive per il biennio 2016-2017, come riportato nella sottostante tabella.

<b>RISOLUZIONE UNILATERALE DEL RAPPORTO DI LAVORO</b>				
<b>CESSAZIONI 2016</b>			<b>CESSAZIONI 2017</b>	
DIRIGENTI	7		DIRIGENTI	10
CAT D	9		CAT D	34
CAT C	6		CAT C	11
CAT B	3		CAT B	6
<i>totale</i>	25		<i>totale</i>	61
<b>TOTALE GENERALE: 86</b>				

Infine, si riporta di seguito la nota prot. n. 39936 del 10 marzo 2017, con la quale i Servizi Ispettivi di Finanza Pubblica del Ministero dell'Economia e delle Finanze dichiarano chiusa l'istruttoria relativa alla verifica amministrativo contabile presso la Regione Lazio per quel che concerne le spese di personale.

Figura n. 1 – Nota dei Servizi Ispettivi di Finanza Pubblica del Ministero dell'Economia e delle Finanze

ID: 2324

MEF - RGS - Prot. 39936 del 10/03/2017 - U



*Ministero  
dell'Economia e delle Finanze*

DIPARTIMENTO DELLA RAGIONERIA GENERALE DELLO STATO  
ISPettorato GENERALE DI FINANZA  
SERVIZI ISPETTIVI DI FINANZA PUBBLICA  
SETTORE V

La riproduzione su supporto cartaceo del presente documento costituisce una copia del documento firmato digitalmente e conservato presso il MEF ai sensi della normativa vigente

Rif. prot. entrata n. 92009 del 28.11.2016; n.65402 del  
17.08.2015, n. 51043 del 23.6.2015  
Risposta a nota n. 590534 del 25.11.2016; n. 431241 del  
5.8.2015, n. 295144 del 29. 5.2015

Al Presidente della Regione Lazio  
[protocollo@regione.lazio.legalmail.it](mailto:protocollo@regione.lazio.legalmail.it)

Alla Procura Regionale della Corte dei conti  
presso la Sezione Giurisdizionale  
per la Regione Lazio  
[laazio.procura@cor-teconticert.it](mailto:laazio.procura@cor-teconticert.it)

Alla Sezione Regionale di controllo  
della Corte dei conti  
per la Regione Lazio  
[laazio.controllo@cor-teconticert.it](mailto:laazio.controllo@cor-teconticert.it)

OGGETTO: Verifica amministrativo - contabile presso la Regione Lazio – spese di personale .  
(S.I. 2357/V da citare nella risposta).

Con le note che si riscontrano, la Regione Lazio ha fornito elementi di aggiornamento in relazione all'attività di regolarizzazione intrapresa dall'Ente a seguito dei rilievi ispettivi emersi in occasione delle verifica amministrativo-contabile indicata in oggetto.

Si prende atto che l'Amministrazione regionale, nel recepire i rilievi ispettivi, ha intrapreso le opportune iniziative al fine di eliminare le criticità riscontrate, con particolare riferimento alla regolarizzazione dei fondi per il trattamento accessorio del personale dirigenziale e del comparto e alle misure di contenimento della spesa del personale.

Premesso quanto sopra e considerato il tempo trascorso, questo Dipartimento, nel rimettere all'autonoma iniziativa e responsabilità della Regione Lazio la definizione delle misure adottate per il superamento delle irregolarità rilevate, comunica di ritenere conclusa, per quanto di competenza,

TT/m



MEF - RGS - Prot. 39936 del 10/03/2017 - U

la presente trattazione, fatte salve le eventuali determinazioni della Procura Regionale della Corte dei conti in indirizzo, con particolare riguardo ai rilievi a suo tempo segnalati.

La predetta Procura Regionale valuterà l'opportunità di far conoscere l'esito della vertenza.

Il Ragioniere Generale dello Stato

La riproduzione su supporto cartaceo del presente documento costituisce una copia del documento firmato digitalmente e conservato presso il MEF ai sensi della normativa vigente



## 15. LA CONTABILITÀ ECONOMICO-PATRIMONIALE

### 15.1 Premessa

Il D.Lgs. n. 118/2011 prevede all'articolo 2, comma 1, che le Regioni e gli enti locali adottino la contabilità finanziaria *“cui affiancano, ai fini conoscitivi, un sistema di contabilità economico-patrimoniale, garantendo la rilevazione unitaria dei fatti gestionali sia sotto il profilo finanziario che sotto il profilo economico-patrimoniale.”*

Lo strumento per garantire la rilevazione unitaria dei fatti gestionali è il piano dei conti integrato, previsto dall'articolo 4 del D.Lgs. n. 118/2011 (<http://www.rgs.mef.gov.it/VERSIONE-I/e-GOVERNMEI/ARCONET/PianodeiContiIntegrato>).

Il citato articolo 2, comma 1, e il “Principio contabile applicato concernente la contabilità economico-patrimoniale degli enti in contabilità finanziaria” (allegato n. 4/3 al D.Lgs. n. 118/2011), hanno previsto l'adozione di un sistema contabile integrato, nell'ambito del quale la contabilità economico-patrimoniale affianca la contabilità finanziaria, che costituisce il sistema contabile principale e fondamentale per fini autorizzatori e di rendicontazione della gestione, per rilevare i costi/oneri e i ricavi/proventi derivanti dalle transazioni poste in essere da una amministrazione pubblica, anche al fine di:

- rappresentare le “utilità economiche” acquisite ed utilizzate nel corso di un esercizio;
- partecipare alla costruzione del conto del patrimonio, e rilevare, in particolare, le variazioni del patrimonio dell'ente, come effetto dei risultati della gestione;
- consentire ai vari portatori d'interesse di acquisire ulteriori informazioni concernenti la gestione della singola amministrazione pubblica.

E' opportuno chiarire che le transazioni delle pubbliche amministrazioni direttamente collegate a processi di scambio sul mercato (acquisizione, trasformazione e vendita) danno luogo a costi o ricavi, quelle non caratterizzate da questo processo, in quanto più strettamente finalizzate alle attività istituzionali e/o erogative (tributi, contributi, trasferimenti di risorse) danno luogo a oneri o proventi.

L'imputazione in bilancio dei costi/oneri e dei ricavi/proventi avviene sulla base del principio della competenza economica, riconducibile al principio contabile n. 11 dell'Organismo Italiano di Contabilità (OIC) che stabilisce che *“l'effetto delle operazioni e degli altri eventi deve essere rilevato contabilmente ed attribuito all'esercizio al quale tali operazioni ed eventi si riferiscono e non a quello in cui si concretizzano i relativi movimenti di numerario (incassi e pagamenti)”*.

Pur non esistendo una identità tra una delle fasi contabili dell'entrata e della spesa ed il momento in cui si manifestano i ricavi/proventi ed i costi/oneri nel corso dell'esercizio, il citato Principio contabile ha stabilito che i ricavi/proventi siano rilevati in corrispondenza con la fase dell'accertamento delle entrate, ed i costi/oneri in corrispondenza con la fase della liquidazione delle spese.

Costituiscono l'eccezione più rilevante a tale regola i costi derivanti da trasferimenti e contributi (correnti, agli investimenti e in c/capitale) che sono rilevati in corrispondenza dell'impegno di spesa.

La Regione Lazio, quale ente in sperimentazione ed in attuazione di quanto previsto dall'articolo 2, comma 4, del previgente DPCM sulla sperimentazione, ha avviato le proprie rilevazioni in contabilità economico-patrimoniale nell'anno 2013, producendo il Rendiconto per l'esercizio 2013 con il Conto economico e lo Stato patrimoniale.

Le rilevazioni in contabilità economico-patrimoniale sono state facilitate dallo sviluppo del gestionale contabile in uso, attraverso l'applicazione della matrice di correlazione. Quest'ultima è stata prodotta dal Dipartimento della Ragioneria Generale dello Stato al fine di agevolare l'integrazione dei sistemi di contabilità finanziaria ed economico-patrimoniale. La matrice di correlazione è visualizzabile allo stesso indirizzo del piano dei conti integrato, sopra indicato.

### ***15.2 Criteri di valutazione e descrizione delle principali poste dello stato patrimoniale e del conto economico***

I criteri di valutazione delle voci di bilancio si basano sui principi generali o postulati contenuti nell'Allegato 1 al D.Lgs. n. 118/2011 e sulle disposizioni contenute nel "Principio contabile applicato concernente la contabilità economico-patrimoniale degli enti in contabilità finanziaria" (di seguito: Principio), denominato Allegato 4/3.

#### **Immobilizzazioni**

Le immobilizzazioni sono costituite dagli elementi patrimoniali (materiali e immateriali) destinati ad essere utilizzati durevolmente dalla Regione Lazio.

La condizione per poter iscrivere i beni patrimoniali materiali ed immateriali tra le immobilizzazioni è che si sia verificato l'effettivo passaggio del titolo di proprietà del beni stessi entro la data di chiusura dell'esercizio (31 dicembre 2016).

Le immobilizzazioni, ai sensi dell'articolo 2426 del codice civile, sono iscritte in contabilità distinte dai relativi fondi ammortamento. Per la redazione del bilancio 2016, seguendo le indicazioni contenute nel Principio, sono state utilizzate le aliquote riportate nella tabella.

Tabella 2 – Aliquote di ammortamento

<i>Tipologia beni</i>	<i>Aliquota annua</i>	<i>Tipologia beni</i>	<i>Aliquota annua</i>
Mezzi di trasporto stradali leggeri	20%	Equipaggiamento e vestiario	20%
Mezzi di trasporto stradali pesanti	10%		
Automezzi ad uso specifico	10%	Materiale bibliografico	5%
Mezzi di trasporto aerei	5%	Mobili e arredi per ufficio	10%
Mezzi di trasporto marittimi	5%	Mobili e arredi per alloggi e pertinenze	10%
Macchinari per ufficio	20%	Mobili e arredi per locali ad uso specifico	10%
Impianti e attrezzature	5%	Strumenti musicali	20%
Hardware	25%	Opere dell'ingegno – Software prodotto	20%
Fabbricati civili ad uso abitativo commerciale istituzionale	2%		

Inoltre, in relazione alle aliquote di ammortamento il Principio precisa quanto segue.

La tabella non prevede i beni demaniali e i beni immateriali. Ai fabbricati demaniali si applica il coefficiente del 2%, agli altri beni demaniali si applica il coefficiente del 3%. Alle infrastrutture demaniali e non demaniali si applica il coefficiente del 3%, ai beni immateriali si applica il coefficiente del 20%.

#### Immobilizzazioni immateriali

Le immobilizzazioni immateriali sono costituite da beni privi di tangibilità e consistenza fisica, atti a generare i loro effetti e benefici economici su un arco temporale pluriennale. Il criterio generale di iscrizione dei beni immateriali nell'attivo dello stato patrimoniale è quello del costo di acquisto o di produzione al netto degli ammortamenti e delle svalutazioni.

Il valore delle immobilizzazioni immateriali al netto dei relativi fondi di ammortamento è pari al 31/12/2016 ad euro 15.284.283,04. La voce include al punto 6) immobilizzazioni in corso e acconti

per euro 3.681.064,27, suddiviso nelle voci: manutenzione straordinaria su altri beni di terzi per euro 1.829.092,18 e manutenzione straordinaria su beni demaniali di terzi per euro 1.851.972,09.

### Immobilizzazioni materiali

#### ✓ Beni immobili

I beni immobili di proprietà della Regione Lazio iscritti tra le immobilizzazioni materiali sono distinti in beni demaniali, beni appartenenti al patrimonio indisponibile e beni appartenenti al patrimonio disponibile. I beni immobili acquisiti a titolo oneroso sono iscritti in bilancio al costo di acquisizione, inclusivo di eventuali oneri accessori d'acquisto (oneri notarili, tasse di registrazione dell'atto, ecc.). I beni immobili entrati in proprietà della Regione a seguito di specifico trasferimento dallo Stato o da altro soggetto sono stati valorizzati facendo riferimento alle stime di valore indicate nei relativi atti di trasferimento, ove presenti.

Nel caso in cui tali valori non risultavano presenti, tenendo conto delle indicazioni contenute nel Principio, si è fatto riferimento, prioritariamente, ad una relazione di stima eseguita dall'Ufficio tecnico interno all'amministrazione (effettuata anche tenendo conto dei valori medi di mercato pubblicati dall'Osservatorio del Mercato Immobiliare sul sito internet dell'Agenzia delle Entrate (<http://www.agenziaentrate.gov.it/wps/content/nsilib/nsi/documentazione/omi>)).

Nei casi in cui le stime di valore non risultavano presenti, è stato determinato il valore catastale costituito da quello ottenuto applicando all'ammontare delle rendite risultanti in catasto, vigenti al 1° gennaio dell'anno di imposizione, rivalutate del 5 per cento ai sensi dell'articolo 3, comma 48, della legge 23 dicembre 1996, n. 662, i seguenti moltiplicatori:

- a) 160 per i fabbricati classificati nel gruppo catastale A e nelle categorie catastali C/2, C/6 e C/7, con esclusione della categoria catastale A/10;
- b) 140 per i fabbricati classificati nel gruppo catastale B e nelle categorie catastali C/3, C/4 e C/5;
- b-bis) 80 per i fabbricati classificati nella categoria catastale D/5;
- c) 80 per i fabbricati classificati nella categoria catastale A/10;
- d) 60 per i fabbricati classificati nel gruppo catastale D, ad eccezione dei fabbricati classificati nella categoria catastale D/5; tale moltiplicatore è elevato a 65 a decorrere dal 1° gennaio 2013;
- e) 55 per i fabbricati classificati nella categoria catastale C/1.

Per i terreni agricoli, il valore è costituito da quello ottenuto applicando all'ammontare del reddito dominicale risultante in catasto, vigente al 1° gennaio dell'anno d'imposizione, rivalutato del 25 per cento ai sensi dell'articolo 3, comma 51, della legge 23 dicembre 1996, n. 662, un moltiplicatore pari a 130.

La voce Terreni inserita al punto III1 *Beni demaniali*, pari ad euro 20.983.485,05, nel corso dell'esercizio 2016 non ha subito alcuna variazione.

La voce Terreni di cui al punto III2 *Altre immobilizzazioni materiali*, pari ad euro 432.137.218,32 ha subito variazioni nel corso del 2016, a seguito di svalutazioni per euro 14.925.520,50.

La voce Infrastrutture inserita al punto III1 *Beni demaniali*, pari ad euro 23.582.075,16, è rappresentata al netto dei relativi fondi di ammortamento.

La voce Fabbricati al punto III2 *Altre immobilizzazioni materiali*, pari ad euro 484.730.013,19, esprime il valore contabile dei fabbricati di proprietà della Regione Lazio, in essere al 31 dicembre 2016, al netto dei relativi fondi di ammortamento.

Nel corso del 2016, con due operazioni distinte, sono stati trasferiti alcuni immobili della Regione al Fondo i3 di Invimit, come di seguito dettagliato.

<i>Apporti 2016</i>	<i>valore portafoglio immobiliare conferito</i>	<i>Controvalore in quote</i>	<i>Controvalore incassato</i>
3° apporto	€ 49.010.000,00	n° 56 quote del valore nominale di € 620.511,41 pari ad € 34.748.639,02	€ 14.261.360,98
4° apporto	€ 30.483.661,00	n° 33 quote del valore nominale di € 668.650,922 pari ad € 22.065.480,43	€ 8.533.412,00
<b>totale</b>		<b>€ 56.814.119,45</b>	<b>€ 22.794.772,98</b>

Le operazioni di trasferimento, relative al conferimento degli immobili della Regione Lazio al Fondo I3 di Invimit hanno generato nel corso del 2016, rispetto ai valori contabili dei fabbricati raggruppati per categoria, plusvalenze pari ad euro 23.238.921,87 e minusvalenze pari ad euro 145.014,48.

La voce Impianti e macchinari al punto III2 *Altre immobilizzazioni materiali*, pari al 31 dicembre 2016, ad euro 546.080,89, è rappresentata al netto dei relativi fondi di ammortamento.

La voce Infrastrutture al punto III2 *Altre immobilizzazioni materiali*, pari al 31 dicembre 2016, ad euro 17.065.705,99, è rappresentata al netto dei relativi fondi di ammortamento.

La voce Altri beni materiali al punto III2 *Altre immobilizzazioni materiali*, pari al 31 dicembre 2016, ad euro 1.507.411,39, è rappresentata al netto dei relativi fondi di ammortamento.

#### ✓ *Beni mobili*

Il patrimonio mobiliare è stato valutato, ove possibile, al costo storico di acquisizione. Nei casi in cui non sia stato possibile ricostruire il valore i cespiti sono stati considerati con valore netto contabile pari a zero.

La voce Attrezzature industriali e commerciali al punto III2 *Altre immobilizzazioni materiali*, pari al 31 dicembre 2016, ad euro 67.653,62, è rappresentata al netto dei relativi fondi di ammortamento.

La voce Mezzi di trasporto al punto III2 *Altre immobilizzazioni materiali*, pari al 31 dicembre 2016 ad euro 7.839.836,22, è rappresentata al netto dei relativi fondi di ammortamento.

La voce Macchine per ufficio e hardware al punto III2 *Altre immobilizzazioni materiali*, pari al 31 dicembre 2016, ad euro 2.846.921,69, è rappresentata al netto dei relativi fondi di ammortamento.

La voce Mobili e arredi al punto III2 *Altre immobilizzazioni materiali*, pari al 31 dicembre 2016, ad euro 6.415.725,72, è rappresentata al netto dei relativi fondi di ammortamento.

#### ✓ *Immobilizzazioni finanziarie*

Per quanto concerne i criteri di valutazione adottati per le partecipazioni, in coerenza con quanto previsto dal principio contabile applicato concernente la contabilità economico-patrimoniale degli enti in contabilità finanziaria (Allegato n. 4/3 al D.Lgs. n. n. 118/2011), si è provveduto a valutare le partecipazioni in società non controllate sulla base del criterio del costo storico, rettificato dalle perdite che alla data di chiusura dell'esercizio sono state ritenute durevoli (articolo 2426, numeri 1 e 3, del codice civile). Con riguardo, invece, alle partecipazioni in società controllate, ai sensi del medesimo principio contabile, la valutazione è stata effettuata secondo il metodo del patrimonio netto, di cui all'articolo 2426, numero 4, del codice civile. In tale ultimo caso, per le modalità di iscrizione e valutazione si è fatto riferimento al principio contabile OIC 17 "Bilancio consolidato e metodo del patrimonio netto" nella versione di agosto 2014 (Sezione del metodo del patrimonio netto), il quale prevede una valutazione che tenga conto dei risultati della società, tradottisi in aumenti e diminuzioni intervenuti nelle consistenze patrimoniali sottostanti l'investimento, rilevandole secondo il principio della competenza economica.

#### Partecipazioni

Le partecipazioni in società controllate e partecipate sono pari ad euro 131.428.897,96 e così composte:

- società controllate: 109.459.509,28;
- società partecipate: 21.969.388,68

L'elenco delle società controllate e partecipate dalla Regione Lazio è riportato, con i relativi dati reddituali e patrimoniali, nonché con le relative quote di partecipazione, nella seguente tabella.



REGIONE LAZIO - PARTECIPAZIONI SOCIETARIE al 31/12/2016														
SOCIETA' CONTROLLATE	Area di intervento (settore)	quota di	Capitale sociale	n° azioni	v.re nom.	capitale sociale	capitale sociale	patrimonio netto		utile/perdita	valore	FONDO rischi	valore	
		partizione	(euro)	possedute	unitario	pro quota	pro quota	al 31/12/2015	al 31/12/2016	al 31/12/2016	partecipazione	su partecipazioni	partecipazione	Differenza
		A= (E/B)	B	C	D	(euro)	(euro)	(euro)	(euro)				al 31/12/2015	rispetto al 2016
						E= (C*D)								
<b>Azienda Strade Lazio - Astral SpA</b> (L.R. n. 12/2002)	Rinnovo e sviluppo della rete viaria	100,00%	1.000.000,00	2.000	500,00	1.000.000,00	1.000.000,00	1.724.819,00			6.721.549,11	0	1.724.819,00	4.996.730,11
Il valore contabile della partecipazione in Astral è stato aumentato di euro 496.730,11 a seguito della scissione totale di Cotral Patrimonio SpA, che è confluita parte in Cotral SpA e parte in Astral SpA. Nel corso dell'esercizio 2016 la Regione Lazio ha ricapitalizzato Astral per euro 4.500.000,00.														
<b>LazioCrea SpA (L.R. n. 12/2014)</b>	Attività connesse all'esercizio di funzioni amministrative ed informatiche	100,00%	924.400,00	18.488	50,00	924.400,00	924.400,00	8.840.159,00			8.840.159,00	0	7.531.877,00	1.308.282,00
Nel corso del 2015 è stata perfezionata la fusione per unione di Lait SpA e Lazio Service SpA, dando origine alla Lazio Crea SpA. L'utile di esercizio 2015 di LazioCrea è pari a euro 1.308.285.														
<b>Lazio Ambiente SpA</b> (L.R. n. 15/2011)	Rifiuti	100,00%	14.798.035,00	14.798	1.000	14.798.035,00	20.000.000,00	5.246.668,00	11.447.441,00	-6.399.226,00	11.447.441,00	0	19.173.452,00	-7.726.011,00
Il bilancio al 31/12/2015 di Lazio Ambiente SpA ha chiuso con una perdita di esercizio di euro 13.926.786 ed un patrimonio netto di euro 5.246.668. A ottobre 2016 la società ha deliberato la riduzione del capitale da euro 20.000.000,00 ad euro 2.198.035, con contestuale copertura delle perdite, ed una successiva ricapitalizzazione di euro 12.600.000 da destinare agli investimenti strutturali, con conseguente aumento del capitale ad euro 14.798.035,00. Per la ricapitalizzazione l'azionista unico Regione Lazio ha utilizzato il fondo rischi partecipazioni disponibile ed ha versato la somma nel mese di Gennaio 2017. La situazione patrimoniale al 30/12/2016 presenta un patrimonio netto di Euro 11.447.441,00 e una perdita di Euro 6.399.226,00.														
<b>SAN.IM. SpA</b> (L.R. n. 16/2001)	Gestione ed amministrazione dei contratti di locazione finanziaria in essere	100,00%	600.000,00	600.000	1,00	600.000,00	600.000,00	2.452.873,00	2.873.398,00	420.525,00	2.873.398,00	0	2.452.873,00	420.525,00
<b>CO.TRA.L. SpA</b> (L.R. n. 6/1999 art. 83)	Trasporto pubblico stradale	100,00%	11.043.222,30	110.432.223	0,10	11.043.222,30	11.043.222,30	20.411.592,00			39.110.395,63	0	20.172.928,00	18.937.467,63
L'utile di esercizio di Cotral per l'esercizio 2015 è pari a euro 238.864. Il valore contabile della partecipazione in Cotral è stato aumentato di euro 3.198.803,63 a seguito della scissione totale di Cotral Patrimonio SpA, che è confluita parte in Cotral SpA e parte in Astral SpA.														
Nel corso dell'esercizio 2016 la Regione Lazio ha ricapitalizzato Cotral SpA per euro 15.500.000,00.														
<b>CO.TRA.L. PATRIMONIO SpA</b> (L.R. 6/1999 art. 83 - scissione)	Gestione patrimonio trasporto pubblico stradale	100,00%	2.100.000,00	2.000.000,00	1,00	2.000.000,00	1.821.078,25	3.688.242,00			0,00	0,00	3.198.370,14	-3.198.370,14
Nel corso del 2016 la Regione Lazio ha acquistato dagli azionisti di minoranza (Province di Roma, Rieti e Viterbo) le quote di Cotral Patrimonio con un esborso complessivo di euro 497.163,59. La quota di partecipazione detenuta dalla Regione nel capitale di Cotral Patrimonio è passata quindi dal 86,72% al 100,00%. Successivamente, con atto notarile del 28 luglio 2016, è stata perfezionata la scissione totale di Cotral Patrimonio SpA, che è confluita parte in Cotral SpA e parte in Astral SpA.														
Il valore contabile della partecipazione in Cotral Patrimonio, pari ad euro 3.695.533,74 dopo l'acquisto di quote dai soci di minoranza, è stato ripartito sui vari conti delle partecipazioni in Cotral e in Astral secondo le proporzioni previste nell'atto di scissione. Più precisamente il valore contabile di euro 3.695.533,74 è stato ripartito per euro 3.198.803,63 sulla partecipazione in Cotral e per i residui euro 496.730,11 sulla partecipazione di Astral.														
<b>Lazio Innova SpA (L.R. n. 6/1999 art. 24)</b>	Attuazione programmazione di sviluppo regionale	80,50%	48.927.354,56	76.263	516,46	39.386.788,98	39.386.788,98	50.268.684,00	50.368.412,00	98.115,00	40.466.566,54	0	42.082.466,94	-1.615.900,40
Il Bilancio consolidato al 31/12/2016 di Lazio Innova chiude con un Patrimonio netto consolidato di euro 50.368.412 e un utile di esercizio di euro 98.118. Tale bilancio è il primo bilancio predisposto dalla società secondo gli schemi contenuti negli artt. 2423 e seguenti c.c. abbandonando, di fatto, lo schema di bilancio previsto dal D. Lgs. n. 87/1992.														
La capogruppo Lazio Innova, a seguito della riforma del testo Unico Bancario introdotta dal D. Lgs. n. 141/2010, è stata cancellata dall'elenco generale degli intermediari finanziari ex art. 106 T.U.B. (ante D. Lgs. n. 141/2010).														
<b>Agenzia Regionale per la Promozione Turistica del Lazio SpA in liq.ne (L.R. n. 13/2007)</b>	Promozione settore turistico laziale	51,00%	1.000.000,00	510	1.000,00	510.000,00	510.000,00	650.669,00			0,00	0	0,00	0,00
Si conferma prudenzialmente l'aumento del valore della partecipazione in quanto la società è in liquidazione														
<b>TOTALE SOCIETA' CONTROLLATE</b>											<b>109.459.509,28</b>	<b>0</b>	<b>96.336.786,08</b>	<b>13.122.723,20</b>



SOCIETA' PARTECIPATE	Area di intervento (settore)	quota di	Capitale sociale	n° azioni	v.re nom.	capitale sociale	capitale sociale	patrimonio netto		utile/perdita	valore	FONDO rischi	valore		
		part.zione	(euro)	possedute	unitario	pro quota	pro quota	al 31/12/2015	al 31/12/2016	al 31/12/2016	partecipazione	su partecipazioni	partecipazione	Differenza	
					(euro)	31/12/2016	01/01/2016	(euro)	(euro)		al 31/12/2016	al 31/12/2016	al 31/12/2015	rispetto al 2016	
		A= (E/B)	B	C	D	E= (C'D)									
<b>Autostrade per il Lazio SpA</b> (L.R. n. 22/2007)	Realizzazione infrastrutture	<b>50,00%</b>	1.061.886,00	530.943	1,00	530.943,00	1.100.000,00	1.061.886,00	795.778,00	-266.109,00	<b>397.889,00</b>	<b>0</b>	530.943,00	-133.054,00	
Nel maggio 2016 l'assemblea di Autostrade del Lazio SpA ha deliberato di ripianare tutte le perdite pregresse mediante riduzione del capitale sociale da Euro 2.200.000 a euro 1.061.886.															
<b>I.M.O.F. SpA</b> (L.R. n. 74/1984)	Ampliamento e ammodernamento mercato all'ingrosso di Fondi	<b>31,52%</b>	17.043.180,00	10.400	516,46	5.371.184,00	5.371.184,00	16.449.012,00			<b>0</b>	<b>0</b>	0,00	0,00	
Si conferma prudenzialmente l'azzeramento del valore della partecipazione. Peraltro, il bilancio 2013 è stato impugnato dalla regione Lazio (nonché da altri soci) e, conseguentemente, i bilanci successivi non sono stati approvati dalla Regione Lazio.															
Il Tribunale di Roma, con sentenza 4 aprile 2017, n. 6673, in accoglimento delle domande proposte dalla Regione Lazio, ha dichiarato la invalidità della deliberazione, adottata dall'assemblea dei soci della IMOF spa, in data 22.12.2014, nella parte in cui ha stabilito di porre a carico dei soci le perdite accertate dal bilancio 2013.															
<b>M.O.F. SpA Mercato Ortofrutticolo Fondi</b> (L.R. n. 3/1987)	Gestione mercato all'ingrosso di Fondi	<b>26,85%</b>	557.766,00	290	516,45	149.770,50	149.770,50	630.659,00			<b>0</b>	<b>0</b>	0,00	0,00	
Si conferma prudenzialmente l'azzeramento del valore della partecipazione. Il bilancio 2015 di M.O.F. SpA presenta un patrimonio netto di euro 630.659 e un utile di esercizio di euro 4.920.															
<b>C.A.R. SCpA Centro Agroalimentare Roma</b> (L.R. n. 14/1987)	Gestione mercato all'ingrosso	<b>26,79%</b>	69.505.982,00	18.621.196	1,00	18.621.196,00	18.621.196,00	51.862.881,00	52.417.970,00	560.266,00	<b>14.043.183,99</b>	<b>0</b>	13.894.471,30	148.712,68	
<b>Alta Roma ScpA</b> (L.R. n. 24/2001 art. 81)	Promozione e sviluppo settore della moda	<b>18,54%</b>	1.751.280,00	324.687	1,00	324.687,00	324.687,00	2.520.816,00	2.231.296,00	16.021,00	<b>324.687,00</b>	<b>0</b>	324.687,00	0,00	
<b>Investimenti SpA</b> (L.R. n. 56/1995)	Realizzazione, organizzazione e gestione polo fieristico	<b>9,826%</b>	93.272.987,00	53.418	171,56	9.164.655,00	27.514.390,20	113.170.095,00	58.086.921,00	-38.247.400,00	<b>5.707.403,70</b>	<b>3.050.871,83</b>	19.917.247,79	-14.209.844,09	
A novembre 2016 l'Assemblea di Investimenti SpA ha deliberato, ai sensi dell'art. 2446 c.c., di ripianare le perdite risultanti al 31 08 2016 di complessivi euro 251.671.084 quanto a euro 64.170.864 mediante utilizzo della riserva di rivalutazione e quanto a euro 187.500.220 mediante riduzione del capitale sociale da euro 280.773.207 ad euro 93.272.987. Un'ulteriore quota del 9,80% del capitale sociale della predetta società è detenuta dalla regione lazio per il tramite di Lazio Innova S.p.A.															
<b>Tecnoborsa SCpA</b> (L.R. n. 24/2001 art. 80)	Realizzazione e gestione banca dati settore immobiliare	<b>1,875%</b>	1.377.067,00	25.820	1,00	25.820,00	25.820,00	1.571.065,00	1.571.947,00	880,00	<b>25.820,00</b>	<b>0</b>	25.820,00	0,00	
<b>Centrale del Latte SpA</b> (L.R. n. 12/2000 art. 32)	Commercio latte e derivati	<b>1,71%</b>	37.736.000,00	128.721	5,00	643.605,00	643.605,00	54.575.948,00	54.026.989,00	5.148.354,00	<b>643.605,00</b>	<b>0</b>	643.605,00	0,00	
<b>Aeroporti di Roma SpA</b> (L.R. n. 6/1999 art. 23)	Trasporto pubblico aereo	<b>1,33%</b>	62.224.743,00	826.800	1,00	826.800,00	826.800,00	1.128.704.000,00	1.101.042.000,00	148.540.000,00	<b>826.800,00</b>	<b>0</b>	826.800,00	0,00	
Nel corso del 2016 la società ha distribuito un acconto sul dividendo di euro 1,08 per azione (nostra quota euro 892.944). In sede di approvazione del bilancio 2016 viene proposta un'ulteriore distribuzione di euro 2,38 per azione (nostra quota euro 1.967.784).															
											<b>TOTALE SOCIETA' NON CONTROLLATE</b>	<b>21.969.388,68</b>	<b>36.163.574,09</b>	-14.194.185,41	
											<b>TOTALE GENERALE</b>	<b>131.428.897,96</b>	<b>3.050.871,83</b>	<b>132.500.360,17</b>	-1.071.462,21

### Altri titoli

La voce Altri titoli, pari ad euro 104.814.119,44, rappresenta l'importo delle quote del fondo immobiliare i3 Regione Lazio di Invimit acquisite dalla regione nell'ambito delle note operazioni di apporto al fondo e valutate in bilancio al costo.

La regione detiene al 31 dicembre 2016 n. 185 quote come dettagliato nel seguente prospetto:

<i>esercizio</i>		<i>numero quote</i>	<i>costo unitario</i>	<i>costo totale</i>
2015	1 apporto	65	500.000,000	32.500.000,000
2015	2 apporto	31	500.000,000	15.500.000,000
2016	3 apporto	56	620.511,411	34.748.639,016
2016	4 apporto	33	668.650,922	22.065.480,426
<b><i>totali</i></b>		<b>185</b>		<b>104.814.119,442</b>

In base alla relazione di gestione annuale al 31 dicembre 2016 approvata dal Consiglio di Amministrazione del fondo in data 22 marzo 2017, il valore della quota al 31 dicembre 2016 è pari ad euro 691.422,45. Il valore complessivo delle quote, pertanto, può essere stimato in euro 127.913.153,62 ed esprime una plusvalenza potenziale di euro 23.099.034,18.

### **Attivo circolante**

#### Disponibilità liquide

Le disponibilità liquide al 31 dicembre 2016, pari ad euro 567.701.417,00, rappresentano il saldo del conto presso il Tesoriere.

#### Crediti

I crediti di funzionamento sono iscritti nello stato patrimoniale solo se corrispondenti a obbligazioni giuridiche perfezionate. I crediti sono iscritti al valore nominale, ricondotto al presumibile valore di realizzo attraverso il fondo svalutazione crediti.

Le voci dei crediti rappresentate in bilancio al netto del fondo svalutazione crediti in essere al 31.12.2016 sono le voci A.C.II.3 *Clienti ed utenti* e A.C.II.4c *Altri crediti - altri*. Si riporta di seguito il dettaglio:

	<i>importo lordo</i>	<i>fondo svalutazione</i>	<i>importo netto</i>
Clienti ed utenti	49.125.992,35	10.708.989,46	38.417.002,89
Altri crediti - altri	266.842.590,33	57.594.892,46	209.247.697,87
<b><i>totale</i></b>		<b>68.303.881,92</b>	

I crediti risultanti insussistenti a seguito delle operazioni di riaccertamento sono stati svalutati quanto ad euro 37.855.174,86, mediante utilizzo parziale del fondo svalutazioni crediti in essere, accantonato nel 2015. Pertanto, il fondo svalutazione crediti proveniente dal 2015, pari ad euro 73.991.582,59, non è stato integralmente utilizzato.

L'accantonamento al fondo svalutazione crediti è pari ad euro 32.167.474,18 ed il fondo svalutazione crediti al 31/12/2016 si assesta ad euro 68.303.881,92. Lo stesso è stato rappresentato in bilancio a riduzione delle correlate poste dell'attivo, come più sopra descritto.

Le modalità di calcolo del fondo svalutazione crediti sono descritte nella relazione al rendiconto nel paragrafo relativo al risultato di amministrazione.

Il fondo svalutazione crediti ha avuto in sintesi il seguente andamento:

<i>descrizione</i>	<i>saldo al 31/12/2015</i>	<i>utilizzi 2016</i>	<i>accantonamenti 2016</i>	<i>saldo al 31/12/2016</i>
Fondo svalutazione crediti	73.991.582,59	37.855.174,86	32.167.474,18	68.303.881,92

### **Patrimonio netto**

Il patrimonio netto, alla data di chiusura del bilancio, dovrà essere articolato nelle seguenti poste:

- a) fondo di dotazione;
- b) riserve;
- c) risultati economici di esercizio.

Il Fondo di dotazione assume al 31 dicembre 2016 un valore pari ad euro – 20.898.566.733,10. Le Riserve da risultato economico di esercizi precedenti sono pari a euro – 2.041.291.008,31. Il risultato economico dell'esercizio è positivo ed è pari a euro 306.217.608,97.

### Fondo per rischi ed oneri

Secondo il Principio alla data di chiusura del bilancio è necessario valutare i necessari accantonamenti a fondi rischi ed oneri destinati a coprire perdite o debiti con le seguenti caratteristiche:

- natura determinata;
- esistenza certa o probabile;
- ammontare o data di sopravvenienza indeterminati alla chiusura dell'esercizio.

I fondi rischi di cui al punto B) *Fondi per rischi ed oneri presenti nel passivo dello stato patrimoniale*, pari ad euro 23.050.871,83, sono così composti:

	<i>saldo al 31/12/2015</i>	<i>utilizzi 2016</i>	<i>accantonamenti 2016</i>	<i>saldo al 31/12/2016</i>
Fondo rischi per spese legate al contenzioso	10.000.000,00	2.673.023,25	12.673.023,25	20.000.000,00
Fondo perdite reiterate organismi partecipati	12.702.014,00	12.600.000,00	2.948.857,83	3.050.871,83
<b><i>totali</i></b>	<b>22.702.014,00</b>	<b>15.273.023,25</b>	<b>15.621.881,08</b>	<b>23.050.871,83</b>

Gli utilizzi 2016 del Fondo rischi per spese legate al contenzioso riguardano i costi legati al contenzioso sostenuti nel corso del 2016. L'utilizzo 2016 del Fondo perdite reiterate riguarda la ricapitalizzazione della società controllata Lazio Ambiente S.p.A. deliberata nel corso del 2016. Gli accantonamenti 2016 hanno consentito l'allineamento dei fondi ai valori dei medesimi fondi istituiti con il bilancio di previsione finanziaria della Regione Lazio 2017-2019, di cui alla L.R. 31 dicembre 2016, n. 19.

### Debiti

I debiti sono esposti al loro valore nominale. I debiti di funzionamento sono iscritti nello stato patrimoniale se corrispondenti a obbligazioni giuridicamente perfezionate. I debiti di finanziamento sono costituiti dalla somma algebrica del debito all'inizio dell'esercizio più i prestiti contratti nell'esercizio, al netto dei pagamenti per rimborso di prestiti.

I debiti complessivi della Regione di cui alla voce D) *Debiti* del Passivo dello Stato Patrimoniale si sono ridotti del 5,83% rispetto all'esercizio precedente, come evidenziato nella tabella che segue:

<i>Voce D) Debiti</i>	<i>2015</i>	<i>2016</i>	<i>differenza in valore assoluto</i>	<i>differenza %</i>
Debiti da finanziamento	20.589.022.095,52	21.384.229.546,08	795.207.450,56	3,86%
Debiti dello stock di perenzione	2.097.018.476,03	1.636.052.836,70	-460.965.639,33	-21,98%
Altri debiti	6.645.661.554,59	4.599.967.184,53	-2.045.694.370,06	-30,78%
<b>totale</b>	<b>29.331.702.126,14</b>	<b>27.620.249.567,31</b>	<b>-1.711.452.558,83</b>	<b>-5,83%</b>

La voce dei debiti complessivi *D) Debiti* è pari ad euro 27.620.249.567,31 e si è ridotta di euro 1.711.452.558,83 rispetto all'esercizio precedente.

I debiti di finanziamento al 31 dicembre 2016 sono pari ad euro 21.384.229.546,08 ed includono le anticipazioni di liquidità contratte ai sensi del decreto legge 8 aprile 2013, n. 35 per un importo di euro 9.300.280.608,33. I debiti da finanziamento sono composti dalle seguenti tre voci del passivo dello stato patrimoniale:

*Prima voce*

1a Prestiti obbligazionari	250.060.742,61
----------------------------	----------------

Tale voce include i debiti per prestiti obbligazionari che residuano dopo le estinzioni anticipate perfezionate negli esercizi 2015 e 2016.

*Seconda voce*

1b Prestiti Vs altre amministrazioni pubbliche	14.826.089.619,56
--	-------------------

Tale voce si compone dei seguenti finanziamenti:

Anticipazioni liquidità art. 2 D.L. n. 35/2013	5.650.470.947,52
Anticipazioni liquidità art. 3 D.L. n. 35/2013	3.649.809.660,81
Prestito 2016 per riacquisto BOR art. 45 D.L. n. 66/2013	208.000.000,00

Prestito 2015 per riacquisto BOR art. 45 D.L. n. 66/2014	822.075.685,16
Prestito 2014 art. 45 D.L. n. 66/2014 (due contratti)	4.495.733.326,07
<i>totale</i>	<b>14.826.089.619,56</b>

*Terza voce*

1d verso altri finanziatori	6.308.079.183,91
-----------------------------	------------------

Tale voce include tutti gli altri finanziamenti, in gran parte concessi dalla Cassa Depositi e Prestiti.

I debiti dello *stock* di perenzione sono inclusi nella voce *D) 5d – Altri debiti - altri*.

Il decreto presidenziale n. T00063 del 14 aprile 2016 con il quale è stato determinato lo *stock* di perenzione al 31 dicembre 2016 ha determinato delle variazioni del debito complessivo:

- cancellazione di debiti per euro 322.881.639,99, di cui euro 81.641.187,76 antecedenti all'anno 2001, con rilevazione di insussistenza del passivo;
- rilevazione di nuovi debiti da consolidare nello *stock* di perenzione per euro 2.369.673,55 con rilevazione di sopravvenienza passiva.

In conseguenza anche di tali variazioni lo *stock* di perenzione al 31 dicembre 2016 si assesta ad euro 1.636.052.836,70

**Ratei e risconti**

I ratei e risconti sono iscritti e valutati in conformità all'articolo 2424-*bis*, comma 6, codice civile.

I *ratei attivi* sono quote di ricavi o di proventi che avranno manifestazione finanziaria futura (incasso), ma che devono, per competenza economica, essere attribuiti all'esercizio in chiusura.

I *risconti attivi* sono quote di costi o oneri che hanno avuto manifestazione finanziaria nell'esercizio (pagamento), ma che vanno rinviati in quanto di competenza di esercizi futuri.

I *ratei passivi* sono quote di costi o oneri che avranno manifestazione finanziaria futura ma che devono, per competenza, essere attribuiti all'esercizio in chiusura.

I *risconti passivi* sono quote di ricavi o proventi che hanno avuto manifestazione finanziaria nell'esercizio, ma che devono essere rinviati in quanto di competenza di futuri esercizi.

In base al principio generale n. 17 della competenza economica contenuto nell'Allegato 1 al decreto legislativo n. 118/2011 i ricavi devono essere imputati all'esercizio nel quale si verificano le seguenti condizioni:

- il processo produttivo di produzione dei beni o erogazione dei servizi da parte dell'amministrazione pubblica è stato completato;
- l'erogazione del servizio o la cessione del bene è già avvenuta, cioè si è verificato il passaggio sostanziale del titolo di proprietà oppure i servizi sono stati resi.

I *componenti economici negativi* devono avere correlazione con i ricavi dell'esercizio o con le altre risorse rese disponibili per il regolare svolgimento delle attività istituzionali (proventi).

I *componenti economici positivi* devono essere correlati ai componenti economici negativi. Anche questa correlazione costituisce corollario del principio della competenza economica.

I risconti attivi, per l'esercizio 2016, pari ad euro 361.049.934,40, sono relativi alla ripartizione in più esercizi di oneri di natura finanziaria.

I risconti passivi sono come di seguito composti:

Attribuzione di parte dell'Avanzo Vincolato	422.566.067,22
Attribuzione di parte del Fondo Pluriennale Vincolato	390.991.845,85
<b><i>totale</i></b>	<b>813.557.913,07</b>

### Conti d'ordine

I conti d'ordine rilevano quei valori ed utilità che la regione Lazio concede a terzi in corrispondenza di operazioni per le quali si rileva un beneficio per la collettività; questa voce include le quote di partecipazione nelle Fondazioni che per statuto sono destinate, in caso di estinzione delle stesse, a scopi benefici, quindi a non rientrare nel patrimonio.

<b>BENI DI TERZI</b>	
<b>PARTECIPAZIONI IN FONDAZIONI AL 31/12/2016</b>	
	Fondi di dotazione <i>(valori espressi in euro)</i>
Fondazione "Accademia Nazionale di S. Cecilia"	1.950.000



Fondazione "Musica per Roma - Auditorium Parco della Musica"	8.000.000
Fondazione "Cinema per Roma"	100.000
Fondazione "La Quadriennale di Roma"	327.000
Fondazione "ICO Ottavio Ziino - Orchestra di Roma e del Lazio"	25.000
Fondazione "Maxxi - Museo nazionale delle arti del XXI secolo"	200.000
Fondazione "Museo della Shoah"	250.000
Fondazione "Roma Europa Arte e Cultura"	25.000
Fondazione "Film Commission di Roma e del Lazio"	500.000
<b>TOTALE</b>	<b>11.377.000</b>

Di seguito si analizzano alcune delle voci che compongono il Conto Economico.

#### **Accantonamenti per rischi e Altri accantonamenti**

Gli accantonamenti per rischi sono come di seguito composti:

Accantonamento al Fondo rischi per spese legate al contenzioso	12.673.023,25
Accantonamento al Fondo perdite reiterate organismi partecipati	2.948.857,83
<b><i>totale</i></b>	<b>15.621.881,08</b>

Tali accantonamenti hanno consentito l'allineamento dei fondi ai valori dei medesimi fondi istituiti con il bilancio di previsione finanziaria della Regione Lazio 2017-2019, di cui alla Legge Regionale 31 dicembre 2016, n. 19.

Gli altri accantonamenti sono come di seguito composti:

Accantonamento al Fondo svalutazione crediti	32.167.474,19
--	---------------

La matrice di correlazione prevede che tale accantonamento confluisca nella voce del conto economico B) 17 Altri accantonamenti e non nella voce del conto economico B) 14 d Svalutazione Crediti. In ogni caso, tali due voci interessano la stessa area del conto economico.

### Proventi finanziari

La voce proventi da partecipazioni è composta dai dividendi distribuiti nel corso del 2016 dalle seguenti società:

Aeroporti di Roma SpA	2.678.832,00
Centrale del Latte SpA	96.698,00
<b><i>totale</i></b>	<b><i>2.775.530,00</i></b>

### Oneri finanziari

La voce interessi passivi è come di seguito dettagliata:

Oneri finanziari per prestiti obbligazionari	31.459.471,28
Oneri finanziari per prestiti vs altre amministrazioni pubbliche	384.445.629,46
Oneri finanziari per anticipazioni di tesoreria	9.743.798,77
Oneri finanziari per altri finanziamenti	235.281.150,08
Altri oneri finanziari	13.355.541,70
<b><i>totale</i></b>	<b><i>674.285.591,29</i></b>

### Rettifiche di valore delle attività finanziarie:

Tali voci esprimono le svalutazioni e le rivalutazioni delle partecipazioni.

#### *Svalutazioni*

Lazio Ambiente S.p.A.	-7.726.011,00
Lazio Innova S.p.A.	-1.615.900,40

Investimenti S.p.A.	-14.209.844,09
Autostrade per il Lazio S.p.A.	-133.054,00
<b><i>totale</i></b>	<b>-23.684.809,49</b>

#### *Rivalutazioni*

LazioCrea S.p.A.	1.308.282,00
SAN.IM S.p.A.	420.525,00
CO.TRA.L. S.p.A.	238.664,00
C.A.R. Roma S.p.A.	148.712,69
<b><i>totale</i></b>	<b>2.116.183,69</b>

#### **Proventi e oneri straordinari**

La voce *24c Sopravvenienze attive e insussistenze del passivo* è come di seguito dettagliata:

Debiti cancellati a seguito del riaccertamento	59.411.909,90
Debiti cancellati dallo stock di perenzione	322.881.639,99
Sopravvenienze attive diverse	2.019.625,89
<b><i>totale</i></b>	<b>384.313.175,78</b>

La voce *25b Sopravvenienze passive e insussistenze dell'attivo* è composta quanto ad euro 2.369.673,55 dai nuovi debiti corrispondenti ai residui passivi perenti da consolidare nello stock di perenzione e quanto ai residui euro 321.527.390,37 è relativa per lo più alle scritture di allineamento contabile conseguenti al diverso criterio di contabilizzazione del riaccertamento applicato nel corso del 2016.

Plusvalenze e minusvalenze patrimoniali

Le plusvalenze patrimoniali sono pari ad euro 24.422.019,99 ed includono le plusvalenze generate dall'operazione di apporto al fondo i3 di Invimit.

Le minusvalenze patrimoniali sono pari ad euro 1.065.274,03 ed includono le minusvalenze generate dall'operazione di apporto al fondo i3 di Invimit.

**Imposte**

Le imposte pari ad euro 17.000.000 corrispondono alla quota liquidata dell'IRAP.

**Risultato di esercizio**

Il risultato di esercizio 2016 è positivo ed è pari ad euro 306.217.608,97.

### 15.3 Lo stato patrimoniale

#### STATO PATRIMONIALE - ATTIVO

STATO PATRIMONIALE (ATTIVO)		2016	2015
	<b>A) CREDITI vs. LO STATO ED ALTRE AMMINISTRAZIONI PUBBLICHE PER LA PARTECIPAZIONE AL FONDO DI DOTAZIONE</b>		
	<b>TOTALE CREDITI vs PARTECIPANTI (A)</b>		
	<b>B) IMMOBILIZZAZIONI</b>		
I	<b><u>Immobilizzazioni immateriali</u></b>		
1	Costi di impianto e di ampliamento		
2	Costi di ricerca sviluppo e pubblicità		
3	Diritti di brevetto ed utilizzazione opere dell'ingegno	9.530,14	17.152,76
4	Concessioni, licenze, marchi e diritti simile	3.817.186,98	4.950.838,75
5	Avviamento		
6	Immobilizzazioni in corso ed acconti	3.681.064,27	440.688,09
9	Altre	7.776.501,65	8.195.211,66
	<b>Totale immobilizzazioni immateriali</b>	<b>15.284.283,04</b>	<b>13.603.891,26</b>
	<b><u>Immobilizzazioni materiali</u></b>		
II 1	Beni demaniali	44.565.560,21	45.881.031,23
1.1	Terreni	20.983.485,05	20.983.485,05
1.2	Fabbricati	-	-
1.3	Infrastrutture	23.582.075,16	24.897.546,18
1.9	Altri beni demaniali		
III 2	Altre immobilizzazioni materiali	955.578.240,39	965.233.479,00
2.1	Terreni	432.137.218,32	447.062.738,82
a	<i>di cui in leasing finanziario</i>		
2.2	Fabbricati	484.730.013,19	478.916.202,74
a	<i>di cui in leasing finanziario</i>		
2.3	Impianti e macchinari	546.080,89	518.833,57
a	<i>di cui in leasing finanziario</i>		
2.4	Attrezzature industriali e commerciali	67.653,62	57.183,17
2.5	Mezzi di trasporto	7.839.836,22	8.494.805,40
2.6	Macchine per ufficio e hardware	2.846.921,69	4.632.417,19
2.7	Mobili e arredi	6.415.725,72	7.664.585,59
2.8	Infrastrutture	17.065.705,99	14.107.641,04
2.9	Diritti reali di godimento	0	0
2.99	Altri beni materiali	1.507.411,39	1.564.043,46
3	Immobilizzazioni in corso ed acconti	2.421.673,36	2.215.028,02
	<b>Totale immobilizzazioni materiali</b>	<b>1.000.143.800,60</b>	<b>1.011.114.510,23</b>
IV	<b><u>Immobilizzazioni Finanziarie</u></b>		
1	Partecipazioni in	131.428.897,96	132.500.360,17
a	<i>imprese controllate</i>	109.459.509,28	96.336.786,08
b	<i>imprese partecipate</i>	21.969.388,68	36.163.574,09
c	<i>altri soggetti</i>		
2	Crediti verso	666.159,43	208.558.465,67
a	altre amministrazioni pubbliche	666.159,43	557.465,67
b	<i>imprese controllate</i>	-	-
c	<i>imprese partecipate</i>	-	-
d	<i>altri soggetti</i>		208.001.000,00
3	Altri titoli	104.814.119,44	48.000.000,00
	<b>Totale immobilizzazioni finanziarie</b>	<b>236.909.176,83</b>	<b>389.058.825,84</b>
	<b>TOTALE IMMOBILIZZAZIONI (B)</b>	<b>1.252.337.260,47</b>	<b>1.413.777.227,33</b>

I	<b>C) ATTIVO CIRCOLANTE</b>		
	<b><u>Rimanenze</u></b>		
			<b>Totale rimanenze</b>
II	<b><u>Crediti</u></b>		
1	Crediti di natura tributaria	2.453.639.429,74	3.060.195.493,34
a	<i>Crediti da tributi destinati al finanziamento della sanità</i>	1.726.511.205,99	2.175.704.159,19
b	<i>Altri crediti da tributi</i>	727.128.223,75	884.491.334,15
c	<i>Crediti da Fondi perequativi</i>	0	
2	Crediti per trasferimenti e contributi	940.825.477,40	882.594.005,29
a	<i>verso amministrazioni pubbliche</i>	853.470.975,73	875.999.402,30
b	<i>imprese controllate</i>	197.334,42	553.316,51
c	<i>imprese partecipate</i>	59.614.667,14	269.624,51
d	<i>verso altri soggetti</i>	27.542.500,11	5.771.661,97
3	Verso clienti ed utenti	38.417.002,89	26.569.196,87
4	Altri Crediti	209.247.697,87	142.646.934,10
a	<i>verso l'erario</i>	-	-
b	<i>per attività svolta per c/terzi</i>	-	-
c	<i>altri</i>	209.247.697,87	142.646.934,10
	<b>Totale crediti</b>	<b>3.642.129.607,90</b>	<b>4.112.005.629,60</b>
III	<b><u>Attività finanziarie che non costituiscono immobilizzi</u></b>		
1	Partecipazioni	-	-
2	Altri titoli	-	-
	<b>Totale attività finanziarie che non costituiscono immobilizzi</b>	-	-
IV	<b><u>Disponibilità liquide</u></b>		
1	Conto di tesoreria	567.701.417,00	827.848.853,79
a	<i>Istituto tesoriere</i>	567.701.417,00	827.848.853,79
b	<i>presso Banca d'Italia</i>		
2	Altri depositi bancari e postali		
3	Denaro e valori in cassa		
4	Altri conti presso la tesoreria statale intestati all'ente		
	<b>Totale disponibilità liquide</b>	<b>567.701.417,00</b>	<b>827.848.853,79</b>
	<b>TOTALE ATTIVO CIRCOLANTE (C)</b>	<b>4.209.831.024,90</b>	<b>4.939.854.483,39</b>
	<b>D) RATEI E RISCOINTI</b>		
1	Ratei attivi		149.466,63
2	Risconti attivi	361.049.934,40	820.656.325,45
	<b>TOTALE RATEI E RISCOINTI (D)</b>	<b>361.049.934,40</b>	<b>820.805.792,08</b>
	<b>TOTALE DELL'ATTIVO (A+B+C+D)</b>	<b>5.823.218.219,77</b>	<b>7.174.437.502,80</b>

**STATO PATRIMONIALE - PASSIVO**

STATO PATRIMONIALE (PASSIVO)		2016	2015
<b>A) PATRIMONIO NETTO</b>			
I	Fondo di dotazione	- 20.898.566.733,10	- 20.898.566.733,10
II	Riserve	- 2.041.291.008,31	- 2.418.873.353,19
a	<i>da risultato economico di esercizi precedenti</i>	- 2.041.291.008,31	- 2.418.873.353,19
b	<i>da capitale</i>		
c	<i>da permessi di costruire</i>		
III	Risultato economico dell'esercizio	306.217.608,97	377.582.344,88
<b>TOTALE PATRIMONIO NETTO (A)</b>		- 22.633.640.132,44	- 22.939.857.741,41
<b>B) FONDI PER RISCHI ED ONERI</b>			
1	Per trattamento di quiescenza		
2	Per imposte		
3	Altri	23.050.871,83	22.702.014,00
<b>TOTALE FONDI RISCHI ED ONERI (B)</b>		23.050.871,83	22.702.014,00
<b>C) TRATTAMENTO DI FINE RAPPORTO</b>			
<b>TOTALE T.F.R. (C)</b>		-	-
<b>D) DEBITI</b>			
1	Debiti da finanziamento	21.384.229.546,08	20.589.022.095,52
a	<i>prestiti obbligazionari</i>	250.060.742,61	489.202.602,15
b	<i>v/ altre amministrazioni pubbliche</i>	14.826.089.619,56	14.975.036.006,90
c	<i>verso banche e tesoriere</i>	-	-
d	<i>verso altri finanziatori</i>	6.308.079.183,91	5.124.783.486,47
2	Debiti verso fornitori	339.030.975,24	343.819.800,91
3	Acconti		
4	Debiti per trasferimenti e contributi	3.990.494.312,64	5.807.286.028,62
a	<i>enti finanziati dal servizio sanitario nazionale</i>	3.242.967.255,90	4.002.391.046,74
b	<i>altre amministrazioni pubbliche</i>	464.423.749,65	1.226.985.928,36
c	<i>imprese controllate</i>	206.774.106,72	218.395.289,48
d	<i>imprese partecipate</i>	4.558.133,55	6.788.353,91
e	<i>altri soggetti</i>	71.771.066,82	352.725.410,13
5	Altri debiti	1.906.494.733,35	2.591.574.201,09
a	<i>tributari</i>	8.026.087,13	11.665.448,37
b	<i>verso istituti di previdenza e sicurezza sociale</i>	6.526.546,97	-
c	<i>per attività svolta per c/terzi</i>	197.819.478,07	142.406.399,14
d	<i>altri</i>	1.694.122.621,18	2.437.502.353,58
<b>TOTALE DEBITI (D)</b>		<b>27.620.249.567,31</b>	<b>29.331.702.126,14</b>



	<b><u>E) RATEI E RISCONTI E CONTRIBUTI AGLI INVESTIMENTI</u></b>		
I	Ratei passivi		
II	Risconti passivi	813.557.913,07	759.891.104,07
1	Contributi agli investimenti		
a	da altre amministrazioni pubbliche		
b	da altri soggetti		
2	Concessioni pluriennali		
3	Altri risconti passivi	813.557.913,07	759.891.104,07
	<b>TOTALE RATEI E RISCONTI (E)</b>	<b>813.557.913,07</b>	<b>759.891.104,07</b>
	<b>TOTALE DEL PASSIVO (A+B+C+D+E)</b>	<b>5.823.218.219,77</b>	<b>7.174.437.502,80</b>
	<b>CONTI D'ORDINE</b>		
	1) Impegni su esercizi futuri		
	5) Beni di terzi in uso	11.377.000,00	11.377.000,00
	6) Beni dati in uso a terzi		
	7) Garanzie prestate a amministrazioni pubbliche		
	8) Garanzie prestate a imprese controllate		
	9) Garanzie prestate a imprese partecipate		
	10) Garanzie prestate a altre imprese		
	<b>TOTALE CONTI D'ORDINE</b>	<b>11.377.000,00</b>	<b>11.377.000,00</b>

**15.4 Il conto economico**
**CONTO ECONOMICO**

CONTO ECONOMICO		2016	2015
<b>A) COMPONENTI POSITIVI DELLA GESTIONE</b>			
1	Proventi da tributi	13.660.943.882,70	13.676.352.855,24
2	Proventi da fondi perequativi		
3	Proventi da trasferimenti e contributi	1.162.536.387,96	1.203.868.093,98
a	<i>Proventi da trasferimenti correnti</i>	953.548.551,73	1.020.673.943,54
b	<i>Quota annuale di contributi agli investimenti</i>	-	
c	<i>Contributi agli investimenti</i>	208.987.836,23	183.194.150,44
4	Ricavi delle vendite e prestazioni e proventi da servizi pubblici	34.661.294,29	27.520.809,02
a	<i>Proventi derivanti dalla gestione dei beni</i>	13.528.243,71	20.358.711,80
b	<i>Ricavi della vendita di beni</i>	15.020.208,90	629.583,65
c	<i>Ricavi e proventi dalla prestazione di servizi</i>	6.112.841,68	6.532.513,57
5	Variazioni nelle rimanenze di prodotti in corso di lavorazione, etc. (+/-)		
6	Variazione dei lavori in corso su ordinazione		
7	Incrementi di immobilizzazioni per lavori interni		
8	Altri ricavi e proventi diversi	364.458.706,11	79.262.925,45
<b>TOTALE COMPONENTI POSITIVI DELLA GESTIONE (A)</b>		<b>15.222.600.271,06</b>	<b>14.987.004.683,69</b>
<b>B) COMPONENTI NEGATIVI DELLA GESTIONE</b>			
9	Acquisto di materie prime e/o beni di consumo	5.675.155,02	5.108.094,55
10	Prestazioni di servizi	879.352.583,25	850.848.421,65
11	Utilizzo beni di terzi	19.027.988,58	19.649.748,42
12	Trasferimenti e contributi	12.996.705.854,05	12.673.856.132,95
a	<i>Trasferimenti correnti</i>	12.579.605.259,20	12.352.079.345,57
b	<i>Contributi agli investimenti ad Amministrazioni pubb.</i>	312.571.826,08	283.176.141,83
c	<i>Contributi agli investimenti ad altri soggetti</i>	104.528.768,77	38.600.645,55
13	Personale	240.907.471,60	213.077.531,92
14	Ammortamenti e svalutazioni	55.144.173,48	26.683.207,59
a	<i>Ammortamenti di immobilizzazioni Immateriali</i>	5.947.728,94	4.652.410,28
b	<i>Ammortamenti di immobilizzazioni materiali</i>	25.566.321,43	22.030.797,31
c	<i>Altre svalutazioni delle immobilizzazioni</i>	23.630.123,11	
d	<i>Svalutazione dei crediti</i>	-	
15	Variazioni nelle rimanenze di materie prime e/o beni di consumo (+/-)	-	
16	Accantonamenti per rischi	15.621.881,08	22.702.014,00
17	Altri accantonamenti	32.167.474,19	73.991.582,59
18	Oneri diversi di gestione	29.037.729,80	149.724.181,03
<b>TOTALE COMPONENTI NEGATIVI DELLA GESTIONE (B)</b>		<b>14.273.640.311,05</b>	<b>14.035.640.914,70</b>
<b>DIFFERENZA FRA COMP. POSITIVI E NEGATIVI DELLA GESTIONE ( A-B)</b>		<b>948.959.960,01</b>	<b>951.363.768,99</b>

	<b>C) PROVENTI ED ONERI FINANZIARI</b>		
	<b>Proventi finanziari</b>		
19	Proventi da partecipazioni	2.775.530,00	2.383.484,00
a	<i>da società controllate</i>	-	600.000,00
b	<i>da società partecipate</i>	2.775.530,00	1.783.484,00
c	<i>da altri soggetti</i>		
20	Altri proventi finanziari	810.363,67	35.868.252,36
	<b>Totale proventi finanziari</b>	<b>3.585.893,67</b>	<b>38.251.736,36</b>
	<b>Oneri finanziari</b>		
21	Interessi ed altri oneri finanziari	674.285.591,29	597.255.334,68
a	<i>Interessi passivi</i>	674.285.591,29	597.255.334,68
b	<i>Altri oneri finanziari</i>		
	<b>Totale oneri finanziari</b>	<b>674.285.591,29</b>	<b>597.255.334,68</b>
	<b>TOTALE PROVENTI ED ONERI FINANZIARI (C)</b>	<b>-670.699.697,62</b>	<b>-559.003.598,32</b>
	<b>D) RETTIFICHE DI VALORE ATTIVITA' FINANZIARIE</b>		
22	Rivalutazioni	2.116.183,69	2.081.609,20
23	Svalutazioni	23.684.809,49	1.510.737,76
	<b>TOTALE RETTIFICHE (D)</b>	<b>-21.568.625,80</b>	<b>570.871,44</b>
	<b>E) PROVENTI ED ONERI STRAORDINARI</b>		
	<b>Proventi straordinari</b>		
24	Proventi da permessi di costruire	463.364.371,33	263.290.156,78
a	<i>Proventi da trasferimenti in conto capitale</i>	-	
b	<i>Sopravvenienze attive e insussistenze del passivo</i>	54.629.175,56	202.740.090,09
c	<i>Plusvalenze patrimoniali</i>	384.313.175,78	42.882.182,96
d	<i>Altri proventi straordinari</i>	24.422.019,99	17.667.883,73
e		-	
	<b>Totale proventi straordinari</b>	<b>463.364.371,33</b>	<b>263.290.156,78</b>
25	Oneri straordinari	396.838.398,95	264.211.843,41
a	<i>Trasferimenti in conto capitale</i>	511.959,31	
b	<i>Sopravvenienze passive e insussistenze dell'attivo</i>	323.897.063,92	45.810.736,06
c	<i>Minusvalenze patrimoniali</i>	1.065.274,03	2.038.329,93
d	<i>Altri oneri straordinari</i>	71.364.101,69	216.362.777,42
	<b>Totale oneri straordinari</b>	<b>396.838.398,95</b>	<b>264.211.843,41</b>
	<b>TOTALE PROVENTI ED ONERI STRAORDINARI (E)</b>	<b>66.525.972,38</b>	<b>- 921.686,63</b>
	<b>RISULTATO PRIMA DELLE IMPOSTE (A-B+C+D+E)</b>	<b>323.217.608,97</b>	<b>392.009.355,48</b>
26	Imposte	17.000.000,00	14.427.010,60
27	<b>RISULTATO DELL'ESERCIZIO</b>	<b>306.217.608,97</b>	<b>377.582.344,88</b>

L'Assessore Politiche del Bilancio,  
Patrimonio e Demanio  
*Alessandra Sartore*

Il Presidente  
*Nicola Zingaretti*

## **ALLEGATO N. 1**

*Nota informativa attestante posizioni debitorie e creditorie verso le società controllate, società partecipate e gli enti pubblici dipendenti (articolo 11, comma 6, lettera j), del D.Lgs. n. 118/2011)*

### **Premessa**

L'articolo 11, comma 6, lettera j), del decreto legislativo n. 118/2011, e successive modifiche ed integrazioni, prevede che la relazione sulla gestione, allegata al rendiconto delle amministrazioni pubbliche di cui all'art. 2 del medesimo decreto (regioni ed enti locali) illustri, tra l'altro, *“gli esiti della verifica dei crediti e debiti reciproci con i propri enti strumentali e le società controllate e partecipate. La predetta informativa, asseverata dai rispettivi organi di revisione, evidenzia analiticamente eventuali discordanze e ne fornisce la motivazione; in tal caso l'ente assume senza indugio, e comunque non oltre il termine dell'esercizio finanziario in corso, i provvedimenti necessari ai fini della riconciliazione delle partite debitorie e creditorie”*.

Sulla predetta norma si è pronunciata la Corte dei conti, Sezione delle autonomie, con deliberazione n. 2/2016 del 19 gennaio 2016, a seguito di apposita questione interpretativa posta dalla Sezione regionale di controllo per la Lombardia, con la deliberazione n. 426/2015/QMIG, ritenendo, in linea di principio di diritto, che la suddetta disposizione *“si conforma a principi di trasparenza e veridicità dei bilanci e mira a salvaguardare gli equilibri di bilancio attenuando il rischio di emersione di passività latenti per gli enti territoriali (...) L'obbligo di asseverazione deve ritenersi posto a carico degli organi di revisione sia degli enti territoriali sia degli organismi controllati/partecipati, per evitare eventuali incongruenze e garantire una piena attendibilità dei rapporti debitori e creditorie”*.

Al fine di assolvere alle disposizioni normative del citato articolo 11, comma 6, lett. j), del D.Lgs. n. 118/2011, la Direzione regionale “Programmazione economica, bilancio, demanio e patrimonio” – Area “Società controllate ed enti pubblici dipendenti” ha avviato un'attività di riconciliazione delle partite debitorie/creditorie, mediante l'istituzione di un apposito gruppo di lavoro che ha coinvolto il personale della Direzione regionale programmazione economica, bilancio, demanio e patrimonio, un rappresentante della Direzione regionale competente nonché, a seconda dei casi, un rappresentante della società e dell'ente di riferimento, i quali hanno operato anche sulla base delle risultanze rilevate dai revisori legali dei conti delle società controllate.

Trattasi dell'obbligo di allegare al Rendiconto di gestione un prospetto contenente la situazione dei debiti e crediti tra Regione Lazio, le proprie società controllate, partecipate ed enti dipendenti, evidenziandone gli eventuali scostamenti. In tale ultima ipotesi vi è l'obbligo di apportare azioni correttive, volte alla riconciliazione delle partite contabili. L'obbligo in esame è stato espressamente previsto per la prima volta dalla richiamata normativa.

### **Esercizio 2016**

Con riferimento alle società, l'Area “Società Controllate ed Enti Pubblici Dipendenti” ha comunicato alle società regionali che la medesima struttura regionale si è dotata di un sistema informativo, denominato SIMOC, utile a perseguire l'armonizzazione dei dati provenienti dai sistemi contabili delle diverse società controllate e partecipate e, pertanto, da utilizzare come strumento per l'esercizio delle attività di controllo, monitoraggio e vigilanza contabile e finanziaria

sulle società controllate, per la redazione del bilancio consolidato della Regione Lazio e per le attività di riconciliazione delle partite debitorie e creditorie tra la Regione Lazio e le società controllate.

Tale operazione ha riguardato le seguenti società:

- Cotral S.p.A.;
- Azienda Strade Lazio - Astral S.p.A.;
- LAZIOcrea S.p.A.;
- Lazio Innova S.p.A.;
- AT Lazio

Con successiva nota prot. n. 76449 del 14 febbraio 2017, la struttura regionale in argomento ha fornito alle direzioni regionali le linee guida da seguire al fine di assolvere correttamente e tempestivamente alle disposizioni normative concernenti le attività di riconciliazione.

Una delle principali problematiche nella gestione de richiamato adempimento risiede nell'utilizzo di diversi sistemi contabili da parte della Regione Lazio e delle società da essa controllate e partecipate.

Con riferimento a tale adempimento nei confronti degli enti pubblici dipendenti, le Direzioni regionali competenti sono state inviate, sempre con nota dell'Area "Società Controllate ed Enti Pubblici Dipendenti" prot. n. 76449 del 14 febbraio 2017, a trasmettere l'elenco delle posizioni creditorie e debitorie degli enti dipendenti nei confronti della Regione Lazio al 31/12/2016.

Con riferimento all'attività di verifica delle partite debitore/creditore verso gli enti pubblici dipendenti è opportuno segnalare che l'adempimento normativo è stato gestito con il sistema informativo denominato "Sistema Informativo Regionale Integrato Procedimenti Amministrativi".

Di seguito vengono dettagliate le risultanze dell'attività svolta, analiticamente per ciascuna società ed ente pubblico dipendente.

**SOCIETA' CONTROLLATE**
**a) Lazio Innova S.p.A.**

<b>LAZIO INNOVA S.p.A. (DEBITO REGIONE)</b>					
<b>impegni presenti nello stock perenzione</b>	<b>impegni al 31.12.2016</b>		<b>Pagato al 31.12.2016</b>	<b>rimasto da pagare</b>	<b>Totale generale</b>
<b>A</b>	<b>B</b>		<b>C</b>	<b>D</b>	<b>(A+D)</b>
0	36.450.673		8.984.470	27.466.203	27.466.203

<b>LAZIO INNOVA S.p.A. (CREDITO ATTESTATO DALLA SOCIETA')</b>			
<b>Fatture emesse</b>	<b>Fatture da emettere</b>	<b>Posizioni creditorie</b>	<b>Totale generale</b>
17.927.902,53	5.323.064	3.133.765	26.384.732

<b>DIFFERENZA RICONCILIATA</b>					
					<b>Differenza riconciliata</b>
					1.081.471

La società con nota n. 9765 del 20 aprile 2017 ha trasmesso la relazione della società di revisione indipendente sul prospetto relativo ai saldi a credito e a debito tra Lazio Innova S.p.A. e la Regione Lazio per le finalità previste dall'art. 11, comma 6, lett. j), del D.Lgs. n. 118/2011.

Il debito risultante dalla contabilità regionale è superiore al debito risultante dalla società per un importo pari a euro 1.081.472 e sarà riconciliato entro il termine dell'esercizio.

Si rappresenta che i debiti dell'amministrazione regionale verso la società Lazio Innova S.p.A. non ricomprendono le partite che ineriscono ai Fondi di regionali e comunitari gestiti dalla società (pari ad euro 93.951.196).



<b>LAZIO INNOVA S.p.A. (crediti regione)</b>					
<b>Credito da conto RL</b>					0
<b>Debito da conto Lazio Innova</b>					3.510.659
differenza					3.510.659

Il totale dei debiti che la società presenta nei confronti dell'amministrazione regionale ammonta ad euro 3.510.659.

Per quanto riguarda la Regione Lazio non sono presenti crediti all'infuori di quelli che ineriscono ai Fondi regionali e comunitari gestiti dalla società pari ad euro 47.421.526.

La Regione provvederà nel corso del 2017, a seguito delle dovute attività di verifica, ad accertare il credito asseverato dalla società pari ad euro 3.510.659.

**b) ASTRAL S.p.A.**

<b>ASTRAL S.p.A. (DEBITO REGIONE)</b>					
<b>impegni presenti nello stock perenzione</b>	<b>totale impegni al 31.12.2016</b>		<b>pagato al 31.12.2016</b>	<b>rimasto da pagare</b>	<b>Totale generale</b>
<b>A</b>	<b>B</b>		<b>C</b>	<b>D</b>	<b>(A+D)</b>
17.869.683	103.514.333		86.210.187	17.304.146	35.173.829

<b>ASTRAL S.p.A. (CREDITO ATTESTATO DALLA SOCIETA')</b>			
<b>Fatture emesse</b>	<b>Fatture da emettere</b>	<b>Posizioni creditorie</b>	<b>Totale generale</b>
458.689	458.689	73.605.210	74.522.587

<b>DIFFERENZA RICONCILIATA</b>					
					<b>Differenza riconciliata</b>
					39.348.758

La differenza da riconciliare è afferente ai crediti presenti sul bilancio della società Astral S.p.A. che trovano la seguente copertura:

- euro 1.200.000 da ridurre dalle somme a credito della società in quanto afferenti a un debito regionale nei confronti del comune di Tivoli e non di Astral;
- euro 38.148.758 da approfondire in attuazione del mandato dato dalla Giunta regionale con la deliberazione n. 117 del 14 marzo 2017 alle strutture regionali competenti.

<b>Astral S.p.A. (crediti regione)</b>					
<b>Credito da conto RL</b>					146.075
<b>Debito da conto Astral</b>					247.765.715
differenza					247.619.639

Il credito vantato dalla Regione Lazio, così come risultante dai conti della società, è sostanzialmente, da ascrivere a fondi per interventi sulla rete viaria regionale.

Detti crediti sono da imputare alla particolare modalità di contabilizzazione adottata dalla società, per cui i trasferimenti ricevuti dalla regione Lazio per la realizzazione degli interventi sulla rete viaria regionale vengono registrati come dei debiti verso l'Ente controllante; in una fase successiva con l'avanzamento dello stato dei lavori la società registra un incremento del proprio attivo immobilizzato.

A titolo esemplificativo si rappresenta che tra i crediti indicati dalla società è presente il finanziamento della Sora-Frosinone per la quale sono stati trasferiti circa 140 milioni di euro, già utilizzati per stati di avanzamento dell'opera.

Per quanto riguarda gli stanziamenti per i quali ancora non sono stati realizzati gli interventi previsti questi saranno oggetto di attività di verifica nell'ambito del mandato dato dalla Giunta regionale alle strutture regionali competenti con la sopra citata deliberazione n. 117/2017.

Ciò posto il saldo delle partite creditorie e debitorie risultante alla società non necessita di ulteriori coperture da parte della Regione.

Per quanto riguarda il dato regionale, pari a euro 146.075 questo è riferito al debito che la società ha maturato per il personale comandato ed è presente anche sui conti della società.

I dati forniti dalla società non risultano asseverati dai competenti revisori legali dei conti in quanto la stessa si è avvalsa della facoltà di differire l'approvazione del bilancio ai sensi dell'art. 2364, n. 6, del codice civile, pertanto l'asseverazione sarà fornita successivamente alla redazione del bilancio.

**c) COTRAL S.p.A.**

<b>Cotral S.p.A. (DEBITO REGIONE)</b>					
<b>impegni presenti nello stock perenzione</b>	<b>impegni al 31.12.2016</b>		<b>pagato al 31.12.2016</b>	<b>rimasto da pagare</b>	<b>Totale generale</b>
<b>A</b>	<b>B</b>		<b>C</b>	<b>D</b>	<b>(A+D)</b>
574.198	349.640.001		314.346.219	35.293.782	35.867.980

<b>COTRAL S.p.A. (CREDITO ATTESTATO DALLA SOCIETA')</b>			
Fatture emesse	Fatture da emettere	Posizioni creditorie	Totale generale
52.267.744	19.055.535	7.250.394	78.573.673

<b>DIFFERENZA RICONCILIATA</b>					
					<b>Differenza riconciliata</b>
					42.705.693

Il credito vantato dalla società è pari a euro 78.573.673 di cui euro 52.267.744 sono relativi a fatture già emesse.

In particolare, per quanto riguarda le fatture che vanno dal 1° gennaio 2013 al 31 dicembre 2015 pari a euro 35.652.022 (di cui riconosciute euro 35.141.083) e alla fattura n. 155 del 2012 dell'importo di euro 15.405.724 per rivalutazione Istat del contratto di servizio per il periodo 2006-2008 è in corso di definizione con la competente struttura regionale un accordo transattivo.

Il suddetto accordo transattivo ha l'obiettivo di chiudere un contenzioso avviato da Cotral dinanzi al TAR del Lazio al fine di ottenere il riconoscimento di un importo complessivo di euro 254.461.818,04 a titolo di revisione del prezzo/corrispettivo dei contratti di servizio stipulati in data 15 novembre 2002 e 25 maggio 2007 e a titolo di interessi e rivalutazione monetaria.

Con l'accordo transattivo in corso di definizione la Regione riconosce di essere debitrice nei confronti di Cotral dell'importo complessivo di euro **50.546.807,54** e al contempo la società rinuncia a qualsiasi ulteriore pretesa.

Ai fini della presente procedura di riconciliazione dei crediti vantati da COTRAL a tutto il 31 dicembre 2015 con determinazione dirigenziale n. G04268 del 27 aprile 2016, la Regione ha individuato le risorse finanziarie con le quali addivenire all'accordo e, pertanto, nel bilancio di previsione della Regione Lazio 2017 – 2019 al Capitolo D41922 sono stanziati gli importi necessari per il pagamento di quanto riconosciuto a Cotral.

Per quanto riguarda le fatture ancora da emettere l'importo totale ammonta a euro **19.055.535** di cui euro 18.858.319 per le prestazioni fornite nel mese di dicembre 2016 e che trovano copertura nel contratto di servizio 2016. La parte rimanente pari ad euro 197.216 afferisce ad agevolazioni tariffarie.

Sussiste inoltre un credito presente nella contabilità della società pari a euro 6.950.992 per contributi in conto investimenti di cui euro 4.522.500 per acquisto autobus.

Quest'ultimo credito è ascrivibile ad una modalità di registrazione contabile adottata dalla società, come sarà meglio esplicitato di seguito, per la quale comunque è presente la copertura nel bilancio regionale.

Per quanto attiene l'importo di euro 1.162.092, relativo al progetto per il deposito di Sora e per il deposito di Bagnoregio, è presente sui conti regionali la copertura per euro 965.093 riferita al deposito di Bagnoregio, mentre per quanto riguarda l'impianto di Sora la copertura risulta nell'esercizio 2017 a seguito di riaccertamento per esigibilità ai sensi della deliberazione della Giunta regionale n. 180/2017, avente a oggetto il "Riaccertamento dei residui attivi e passivi al 31 dicembre 2016 ai sensi dell'articolo 3, comma 4, del decreto legislativo 23 giugno 2011 n. 118 e successive modificazioni".

E' presente altresì un credito della società per il progetto S.B.E. (sistema bigliettazione elettronica) pari ad euro 1.266.400 che presenta copertura sul bilancio regionale 2017 a seguito di riaccertamento per esigibilità ai sensi della sopra richiamata D.G.R. n. 180/2017.

Ai fini della riconciliazione occorre evidenziare che Cotral ha rappresentato di avere al 31 dicembre 2016 un debito verso la regione Lazio per acconti ricevuti su contributi in conto investimenti pari ad euro 21.179.419,98.

Detta partita non trova riscontro nella contabilità regionale in quanto riconducibile esclusivamente alla modalità di registrazione contabile adottata da Cotral.

Infatti, per quanto riguarda i contributi in conto investimenti per il rinnovo del parco mezzi di Cotral occorre rappresentare che:

1. la Giunta regionale con deliberazione n. 185 del 28 aprile 2015 ha autorizzato la procedura per la fornitura di n. 415 autobus limitatamente all'impegno di complessivi euro 25.701.919,98, (IVA inclusa) la cui copertura era rinvenibile nel bilancio regionale approvato con la legge regionale 30 dicembre 2014, n. 18, esercizio finanziario 2016 (euro 16.935.546,60 sul capitolo di spesa D44537 ed euro 8.766.373,38 sul capitolo di spesa D44108);

2. Con D.G.R. n. 572 del 27 ottobre 2015 l'amministrazione regionale ha accantonato per l'esercizio 2017, ulteriori 26 milioni di euro, di cui euro 25 milioni a valere sul capitolo di spesa D44537 ed euro 1 milione a valere sul capitolo D44108.
3. In data 23 dicembre 2016 la regione Lazio ha erogato come contributo in conto investimenti euro 25.701.919,98 quale parte del 1° acconto relativo all'acquisto degli autobus (esercizio finanziario 2016, euro 16.935.546,60 sul capitolo di spesa D44537, nonché euro 8.766.373,38 sul capitolo di spesa D44108). Cotral ha registrato l'acconto ricevuto alla voce "Debiti verso controllanti" per € 25.701.919,98;
4. In data 19 gennaio 2017 Cotral S.p.A. ha presentato istanza per l'ottenimento del contributo in c/impianti a saldo di n. 42 veicoli fatturati ed entrati in funzione (quindi in ammortamento) alla data del 31/12/2016, per un controvalore corrispondente a euro 9.045.000, dei quali euro 4.522.500 sono andati a ridurre il debito verso l'ente controllante, che risulta pari a euro 21.179.419,98 mentre euro 4.522.500 rappresentano il credito nei confronti della Regione.

Pertanto ai fini della riconciliazione della posizione debitoria/creditoria la società ha rappresentato di avere al 31 dicembre 2016 un debito verso la regione Lazio per acconti ricevuti su contributi in conto investimenti pari ad euro 21.179.419,98 che non rappresenta un vero e proprio credito della Regione, ma è la risultante di due differenti modalità di contabilizzazione, peraltro entrambe corrette ai sensi delle rispettive regole contabili.

<b>Cotral S.p.A. (crediti regione)</b>					
<b>Credito da conto RL</b>					0
<b>Credito da conto Cotral</b>					21.797.889
<i>differenza</i>					21.797.889

La Regione Lazio non presenta nella propria contabilità crediti verso Cotral s.p.A., mentre la società presenta partite debitorie per euro 21.797.889 di cui:

- euro 21.179.420 per acconti ricevuti su contributi in conto investimenti, come già illustrato sopra;
- euro 384.000 per il rimborso dell'importo versato in eccedenza dalla regione nell'ambito dell'accordo di pagamento del 11 dicembre 2009;
- euro 132.317 per la regolarizzazione del titolo di utilizzo del deposito di Genazzano (ex Demanio);

- infine euro 102.152 sono da imputare a mancati versamenti di canoni demaniali e addizionali regionali.

La Regione provvederà nel corso del 2017, a seguito delle dovute attività di verifica, ad accertare il credito comunicato dalla società pari ad euro 618.469 e riferito alle ultime tre voci sopra citate.

I dati forniti dalla società non risultano asseverati dai competenti revisori legali dei conti in quanto la stessa si è avvalsa della facoltà di differire l'approvazione del bilancio ai sensi dell'art. 2364, n. 6, del codice civile, pertanto l'asseverazione sarà fornita successivamente alla redazione del bilancio.

I dati della Regione Lazio e di Cotral S.p.A. includono le partite debitorie/creditorie afferenti la società Cotral Patrimonio S.p.A. confluiti a seguito della scissione avvenuta in data 28 luglio 2016.



**d) LAZIOcrea S.p.A.**

<b>LAZIOcrea S.p.A. (DEBITO REGIONE)</b>					
<b>impegni presenti nello stock perenzione</b>	<b>impegni al 31.12.2016</b>		<b>pagato al 31.12.2016</b>	<b>rimasto da pagare</b>	<b>Totale generale</b>
<b>A</b>	<b>B</b>		<b>C</b>	<b>D</b>	<b>(A+D)</b>
11.407.744	177.435.668		96.934.155	80.501.513	91.909.256

<b>LAZIOcrea S.p.A. (CREDITO ATTESTATO DALLA SOCIETA')</b>			
<b>Fatture emesse</b>	<b>Fatture da emettere</b>	<b>Posizioni creditorie</b>	<b>Totale generale</b>
44.641.834	10.785.002	0	55.426.836

<b>DIFFERENZA RICONCILIATA</b>					
					<b>Differenza riconciliata</b>
					36.482.420

Per quanto riguarda i crediti vantati dalla società nei confronti dell'amministrazione regionale questi ammontano ad euro 55.426.836, di cui 27.205.753 per fatture emesse fino alla fine del 2015 ed euro 28.221.083 per fatture emesse nel corso del 2016 e per fatture ancora da emettere.

Con riferimento alle fatture emesse fino alla fine del 2015, pari a euro 27.205.753 queste trovano copertura nel bilancio regionale.

Per quanto riguarda l'esercizio 2016 residuano sul bilancio regionale euro 44.887.572 a fronte dei quali la società vanta crediti complessivi pari ad euro 28.221.083 (di cui 17.436.080 per fatture emesse nel 2016 e 10.785.002 per fatture ancora da emettere).

La differenza tra quanto impegnato dalla Regione e quanto dichiarato dalla società è riconducibile al fatto che la società iscrive nel proprio bilancio i crediti nel momento dell'effettiva esecuzione della prestazione.

<b>LAZIOcrea S.p.A. (crediti regione)</b>					
<b>Credito da conto RL</b>					50.459
<b>Credito da conto LAZIOcrea</b>					4.577.498
differenza					4.527.039

La Regione Lazio presenta nella propria contabilità crediti verso Laziocrea S.p.A. per circa 50 mila euro imputabili al recupero di somme erroneamente erogate alla società Lait nell'ambito dei finanziamenti POR FESR Lazio 2007-2013. Asse IV - Attività IV.1 – Progetto A0019P0005.

La società ha invece attestato partite debitorie nei confronti dell'amministrazione per euro 4.577.498 tutti riferibili ad acconti su progetti. Tra questi il più rilevante è l'acconto sul progetto relativo al Sistema di Controllo dei Costi della Spesa Sanitaria per un importo pari a euro 1.978.356.

I dati forniti dalla società non risultano asseverati dai competenti revisori legali dei conti in quanto la stessa si è avvalsa della facoltà di differire l'approvazione del bilancio ai sensi dell'art. 2364, n. 6, del codice civile, pertanto l'asseverazione sarà fornita successivamente alla redazione del bilancio.

**e) AT Lazio S.p.A.**

<b>AT LAZIO S.p.A. in liquidazione (DEBITO REGIONE)</b>					
<b>impegni presenti nello stock perenzione</b>	<b>impegni al 31.12.2016</b>		<b>pagato al 31.12.2016</b>	<b>rimasto da pagare</b>	<b>Totale generale</b>
<b>A</b>	<b>B</b>		<b>C</b>	<b>D</b>	<b>(A+D)</b>
789.238	318.371		318.371	0	789.238

<b>AT LAZIO S.p.A. in liquidazione (CREDITO ATTESTATO DALLA SOCIETA')</b>					
					<b>Totale generale</b>
					54.596

<b>DIFFERENZA RICONCILIATA</b>					
					<b>Differenza riconciliata</b>
					734.642

La Regione presenta nello *stock* della perenzione debiti per euro 789.238 di cui:

- euro 203.737 per le necessità della fase della liquidazione della società con particolare riferimento alle attività promozionali 2010;
- i restanti importi sono tutti riferiti a progetti regionali.

La società ha attestato di vantare un credito pari a euro 54.596 riferito a progetti regionali.

E' in corso l'attività istruttoria di verifica.

<b>AT LAZIO S.p.A. in liquidazione (crediti regione)</b>					
<b>Credito da conto RL</b>					<b>800</b>
<b>Credito da conto AT Lazio</b>					<b>105.000</b>
differenza					<b>104.200</b>

I dati sono stati asseverati dal Collegio dei revisori e trasmessi con nota prot. n. 13 del 20 aprile 2017.

La Regione Lazio presenta nella propria contabilità crediti verso AT Lazio S.p.A. in liquidazione per circa euro 800 riferiti a progetti regionali.

La società ha invece attestato partite debitorie nei confronti dell'amministrazione per euro 105.000 a titolo di indennità per l'occupazione dei locali dove ha sede la società.

### ALTRE SOCIETA' CONTROLLATE/PARTECIPATE

Con riferimento alle seguenti società, sia controllate che partecipate, non sussistono posizioni creditorie/debitore da riconciliare:

- Lazio Ambiente S.p.A.;
- SAN.IM S.p.A.;
- Autostrade del Lazio S.p.A.;
- Alta Roma S.C.p.A.;
- Tecnoborsa S.C.p.A.;
- Centro Agroalimentare Roma - C.A.R. S.C.p.A.;
- Aeroporti di Roma S.p.A.;
- M.O.F. S.p.A. Mercato Ortofrutticolo di Fondi;
- I.M.O.F. S.p.A.;
- Tuscia Expo' S.p.A. in liquidazione;
- Investimenti S.p.A.;
- Centrale del Latte S.p.A.;

Si riportano di seguito i crediti e i debiti della Regione Lazio.

	<b>dati al 31/12/2016</b>	
	<i>DEBITI REGIONE</i>	<i>CREDITI REGIONE</i>
<b>Lazio Ambiente S.p.A.</b>	12.600.000,00	-
<b>SAN.IM. S.p.A.</b>	2.967.600,28	-
<b>Autostrade per il Lazio S.p.A.</b>	0,00	59.614.336,90
<b>C.A.R. SCpA Centro Agroalimentare Roma S.c.p.A.</b>	0,00	0,00
<b>Alta Roma S.c.p.A.</b>	133.501,35	330,24
<b>Investimenti S.p.A.</b>	0,00	0,00
<b>Tecnoborsa S.C.p.A.</b>	0,00	0,00
<b>Centrale del Latte S.p.A.</b>	0,00	0,00
<b>Aeroporti di Roma S.p.A.</b>	0,00	0,00

**ENTI PUBBLICI DIPENDENTI**
**1. Laziodisu**

<b>Ente LAZIODISU (DEBITO REGIONE)</b>						
<b>impegni presenti nello stock perenzione</b>	<b>impegni al 31.12.2016</b>		<b>pagato al 31.12.2016</b>		<b>rimasto da pagare</b>	<b>Totale generale</b>
<b>A</b>	<b>B</b>		<b>C</b>		<b>D</b>	<b>(A+D)</b>
21.117.732,00	187.316.127		164.668.756		22.647.371,00	43.765103,00
Pegaso 21.9081.91,92						21.908.191,92
						<b>65.673.295,00</b>

<b>Ente LAZIODISU (CREDITO ATTESTATO DALL'ENTE)</b>						
						<b>Totale generale</b>
						59.887.693,00

<b>Ente LAZIODISU (DEBITO ATTESTATO DALL'ENTE)</b>						
						<b>Totale generale</b>
						0,00

<b>DIFFERENZA RICONCILIATA</b>						
						<b>Differenza</b>
						5.785.602,00

I dati sono stati asseverati dal Collegio dei revisori e trasmessi con nota prot. 00007093 del 19 aprile 2017.



Le differenze evidenziano l'esistenza di minor residui attivi nella contabilità dell'ente rispetto a quanto indicato nel bilancio della Regione Lazio al 31.12.2016.

Al riguardo, è in corso l'attività istruttoria di verifica in ordine alla opportunità del mantenimento della differenza di euro 5.785.602,00.



**2. Arpa Lazio**

<b>Ente ARPA LAZIO (DEBITO REGIONE)</b>						
<b>impegni presenti nello stock perenzione</b>	<b>impegni al 31.12.2016</b>		<b>pagato al 31.12.2016</b>		<b>rimasto da pagare</b>	<b>Totale generale</b>
<b>A</b>	<b>B</b>		<b>C</b>		<b>D</b>	<b>(A+D)</b>
776.190,90	43.625.235,95		41.922.640,54		1.702.595,41	2.478.786,31

<b>Ente ARPA LAZIO (CREDITO ATTESTATO DALL'ENTE)</b>						
						<b>Totale generale</b>
						1.706.620,52

<b>Ente ARPA LAZIO (DEBITO ATTESTATO DALL'ENTE)</b>						
						<b>Totale generale</b>

<b>DIFFERENZA RICONCILIATA</b>						
						<b>Differenza</b>
						772.165,79

I dati sono stati asseverati dal Presidente del Collegio dei revisori e trasmessi con nota prot. 0021447 del 20 marzo 2017.

Le differenze evidenziano l'esistenza di minor residui attivi nella contabilità dell'ente rispetto a quanto indicato nel bilancio della Regione Lazio al 31.12.2016.

Al riguardo, è in corso l'attività istruttoria di verifica in ordine alla opportunità del mantenimento della differenza di euro 772.165,79.

**3. AREMOL**

<b>Ente AREMOL (DEBITO REGIONE)</b>						
<b>impegni presenti nello stock perenzione</b>	<b>impegni al 31.12.2016</b>		<b>pagato al 31.12.2016</b>		<b>rimasto da pagare</b>	<b>Totale generale</b>
<b>A</b>	<b>B</b>		<b>C</b>		<b>D</b>	<b>(A+D)</b>
20.610.230	20.610.230		13.209.949		7.400.281,00	28.010.511,00

<b>Ente AREMOL (CREDITO ATTESTATO DALL'ENTE)</b>						
						<b>Totale generale</b>
						17.285.839,75

<b>Ente AREMOL (DEBITO ATTESTATO DALL'ENTE)</b>						
						<b>Totale generale</b>
						0,00

<b>DIFFERENZA RICONCILIATA</b>						
						<b>Differenza</b>
						10.724.671,25

I dati sono stati asseverati dal Presidente del Collegio dei revisori e trasmessi con nota prot. 669 del 11 aprile 2017.

Le differenze evidenziano l'esistenza di minor residui attivi nella contabilità dell'ente rispetto a quanto indicato nel bilancio della Regione Lazio al 31.12.2016.

Al riguardo, è in corso l'attività istruttoria di verifica in ordine alla opportunità del mantenimento della differenza di euro 10.724.671,25.

**4. Istituto regionale per le Ville Tuscolane IRVIT**

<b>Ente IRVIT (DEBITO REGIONE)</b>						
<b>impegni presenti nello stock perenzione</b>	<b>impegni al 31.12.2016</b>		<b>pagato al 31.12.2016</b>		<b>rimasto da pagare</b>	<b>Totale generale</b>
<b>A</b>	<b>B</b>		<b>C</b>		<b>D</b>	<b>(A+D)</b>
	209.117,62		0		209.117,62	209.117,62

<b>Ente IRVIT (CREDITO ATTESTATO DALL'ENTE)</b>						
						<b>Totale generale</b>
						207.937,62

<b>Ente IRVIT (DEBITO ATTESTATO DALL'ENTE)</b>						
						<b>Totale generale</b>
						0,00

<b>DIFFERENZA RICONCILIATA</b>						
						<b>Differenza</b>
						1.180,00

I dati sono stati asseverati dal Revisori dei conti Incaricato e trasmessi con nota prot. n. U/17/n.7/ del 30 marzo 2017.

**5. ARSIAL**

<b>Ente ARSIAL (DEBITO REGIONE)</b>						
<b>impegni presenti nello stock perenzione</b>	<b>impegni al 31.12.2016</b>		<b>pagato al 31.12.2016</b>		<b>rimasto da pagare</b>	<b>Totale generale</b>
<b>A</b>	<b>B</b>		<b>C</b>		<b>D</b>	<b>(A+D)</b>
2.290.708	33.977.612		29.173.854		4.803.758,00	7.094.466,00

<b>Ente ARSIAL (CREDITO ATTESTATO DALL'ENTE)</b>						
						<b>Totale generale</b>
						6.010.914,14

<b>Ente ARSIAL (DEBITO ATTESTATO DALL'ENTE)</b>						
						<b>Totale generale</b>

<b>DIFFERENZA RICONCILIATA</b>						
						<b>Differenza</b>
						1.083.551,86

Le differenze evidenziano l'esistenza di minor residui attivi nella contabilità dell'ente rispetto a quanto indicato nel bilancio della Regione Lazio al 31.12.2016.

Al riguardo, è in corso l'attività istruttoria di verifica in ordine alla opportunità del mantenimento della differenza di euro 1.088.551,86.

I dati sono stati asseverati dal Revisore Unico dell'Ente e trasmessi con nota prot. n. 2544 del 20 aprile 2017.

**6. Ente Parco naturale Monti Lucretili**

<b>Ente Parco Naturale Regionale dei Monti Lucretili (DEBITO REGIONE)</b>						
<b>impegni presenti nello stock perenzione</b>	<b>impegni al 31.12.2016</b>		<b>pagato al 31.12.2016</b>		<b>rimasto da pagare</b>	<b>Totale generale</b>
<b>A</b>	<b>B</b>		<b>C</b>		<b>D</b>	<b>(A+D)</b>
2.039.257,51	762.333,34		415.383,24		346.950,10	2.386.207,61

<b>Ente Parco Naturale Regionale dei Monti Lucretili (DEBITO ENTE)</b>						
<b>impegni presenti nello stock perenzione</b>	<b>impegni al 31.12.2016</b>		<b>pagato al 31.12.2016</b>		<b>rimasto da pagare</b>	<b>Totale generale</b>
<b>A</b>	<b>B</b>		<b>C</b>		<b>D</b>	<b>(A+D)</b>
Accantonato nel fondo di riserva da restituire in Regione					43.901,81	43.901,81

<b>Ente Parco Naturale Regionale dei Monti Lucretili (CREDITO ATTESTATO DALL'ENTE)</b>						
						<b>Totale generale</b>
						819.351,92

<b>DIFFERENZA RICONCILIATA</b>						
						<b>Differenza</b>
						1.566.855,69



I dati sono stati asseverati dal Revisore Unico dell'Ente e trasmessi con nota prot. n. 1280 del 16 marzo 2017.

Le differenze evidenziano l'esistenza di minori residui attivi nella contabilità dell'ente rispetto a quanto indicato nel bilancio della Regione Lazio al 31.12.2016.

Al riguardo, è in corso l'attività istruttoria di verifica in ordine alla opportunità del mantenimento dell'importo di euro 1.566.855,69.

**7. Ente Parco Naturale regionale Bracciano – Martignano**

<b>Ente PARCO REGIONALE BRACCIANO MARTIGNANO (DEBITO REGIONE)</b>						
<b>impegni presenti nello stock perenzione</b>	<b>impegni al 31.12.2016</b>		<b>pagato al 31.12.2016</b>		<b>rimasto da pagare</b>	<b>Totale generale</b>
<b>A</b>	<b>B</b>		<b>C</b>		<b>D</b>	<b>(A+D)</b>
1.005.851,09	1.245.269,79		910.385,53		334.884,26	1.340.735,35

<b>Ente PARCO NATURALE REGIONALE BRACCIANO MARTIGNANO (CREDITO ATTESTATO DALL'ENTE)</b>						
						<b>Totale generale</b>
						569.409,68

<b>Ente BRACCIANO MARTIGNANO (DEBITO ATTESTATO DALL'ENTE)</b>						
						<b>Totale generale</b>
						0,00

<b>DIFFERENZA RICONCILIATA</b>						
						<b>Differenza</b>
						771.325,67

I dati sono stati asseverati dal Revisore Unico dell'Ente e trasmessi con nota prot. n. 615 del 15 marzo 2017.





Le differenze evidenziano l'esistenza di minori residui attivi nella contabilità dell'ente rispetto a quanto indicato nel bilancio della Regione Lazio al 31.12.2016.

Al riguardo, è in corso l'attività istruttoria di verifica in ordine all'opportunità del mantenimento dell'importo di euro 771.325,67.

**8. Ente Parco regionale dell'Appia Antica**

<b>Ente PARCO REGIONALE APPIA ANTICA (DEBITO REGIONE)</b>						
<b>impegni presenti nello stock perenzione</b>	<b>impegni al 31.12.2016</b>		<b>pagato al 31.12.2016</b>		<b>rimasto da pagare</b>	<b>Totale generale</b>
<b>A</b>	<b>B</b>		<b>C</b>		<b>D</b>	<b>(A+D)</b>
984.854,49	1.205.427,12		785.793,32		419.633,80	1.404.488,29

<b>Ente PARCO REGIONALE APPIA ANTICA (CREDITO ATTESTATO DALL'ENTE)</b>						
						<b>Totale generale</b>
						1.240.687,56

<b>Ente PARCO REGIONALE APPIA ANTICA (DEBITO ATTESTATO DALL'ENTE)</b>						
						<b>Totale generale</b>
						0,00

<b>DIFFERENZA RICONCILIATA</b>						
						<b>Differenza</b>
						163.800,73

I dati sono stati asseverati dal Revisore Unico dell'Ente e trasmessi con nota prot. n. 1066 del 15 marzo 2017. Le differenze evidenziano l'esistenza di minori residui attivi nella contabilità dell'ente rispetto a quanto indicato nel bilancio della Regione Lazio al 31.12.2016.

Al riguardo, è in corso l'attività istruttoria di verifica in ordine all'opportunità del mantenimento dell'importo di euro 163.800,73.

**9. Ente regionale Parco di Veio**

<b>Ente Parco Regionale di Veio (DEBITO REGIONE)</b>						
<b>impegni presenti nello stock perenzione</b>	<b>impegni al 31.12.2016</b>		<b>pagato al 31.12.2016</b>		<b>rimasto da pagare</b>	<b>Totale generale</b>
<b>A</b>	<b>B</b>		<b>C</b>		<b>D</b>	<b>(A+D)</b>
226.510,00	903.971,00		541.281,00		362.690,00	589.200,00

<b>Ente Parco Regionale di Veio (CREDITO ATTESTATO DALL'ENTE)</b>						
						<b>Totale generale</b>
						313.129,52

<b>Ente Parco Regionale di Veio (DEBITO ATTESTATO DALL'ENTE)</b>						
						<b>Totale generale</b>
						125.809,93

<b>DIFFERENZA RICONCILIATA</b>						
						<b>Differenza</b>
						276.070,48

I dati sono stati asseverati dal Revisore Unico dell'Ente con verbale n. 5 del 9 marzo 2017.

Le differenze evidenziano l'esistenza di maggiori residui attivi nella contabilità dell'ente rispetto a quanto indicato nel bilancio della Regione Lazio al 31.12.2016.

Al riguardo, è in corso l'attività istruttoria di verifica in ordine alla opportunità del mantenimento dell'importo di euro 276.070,48.

**10. Ente Riserva Naturale Regionale Nazzano, Tevere Farfa**

<b>Ente RISERVA NATURALE REGIONALE NAZZANO TEVERE - FARFA (DEBITO REGIONE)</b>						
<b>impegni presenti nello stock perenzione</b>	<b>impegni al 31.12.2016</b>		<b>pagato al 31.12.2016</b>		<b>rimasto da pagare</b>	<b>Totale generale</b>
<b>A</b>	<b>B</b>		<b>C</b>		<b>D</b>	<b>(A+D)</b>
261.220,52	838.092,01		581.824,10		256.267,91	517.488,43

<b>Ente RISERVA NATURALE REGIONALE NAZZANO TEVERE - FARFA (CREDITO ATTESTATO DALL'ENTE)</b>						
						<b>Totale generale</b>
						287.100,06

<b>Ente RISERVA NATURALE REGIONALE NAZZANO TEVERE - FARFA (DEBITO ATTESTATO DALL'ENTE)</b>						
						<b>Totale generale</b>
						0,00

<b>DIFFERENZA RICONCILIATA</b>						
						<b>Differenza</b>
						230.388,37

I dati sono stati asseverati dal Revisore Unico dell'Ente con verbale n. 4 del 7 marzo 2017.

Le differenze evidenziano l'esistenza di maggiore residui attivi nella contabilità dell'ente rispetto a quanto indicato nel bilancio della Regione Lazio al 31.12.2016.

Al riguardo, è in corso l'attività istruttoria di verifica in ordine alla opportunità del mantenimento dell'importo di euro 230.388,37.

**11. Parco Naturale Regionale dei monti Simbruini**

<b>Ente PARCO NATURALE REGIONALE DEI MONTI SIMBRUINI (DEBITO REGIONE)</b>						
<b>impegni presenti nello stock perenzione</b>	<b>impegni al 31.12.2016</b>		<b>pagato al 31.12.2016</b>		<b>rimasto da pagare</b>	<b>Totale generale</b>
<b>A</b>	<b>B</b>		<b>C</b>		<b>D</b>	<b>(A+D)</b>
2.099.243,83	1.244.417,94		749.097,58		495.320,36	2.594.564,19

<b>Ente PARCO NATURALE REGIONALE DEI MONTI SIMBRUINI (CREDITO ATTESTATO DALL'ENTE)</b>						
						<b>Totale generale</b>
						562.870,39

<b>Ente PARCO NATURALE REGIONALE DEI MONTI SIMBRUINI (DEBITO ATTESTATO DALL'ENTE)</b>						
						<b>Totale generale</b>
						0,00

<b>DIFFERENZA RICONCILIATA</b>						
						<b>Differenza</b>
						2.031.693,80

I dati sono stati asseverati dal Revisore Unico dell'Ente con verbale n. 4 del 9 marzo 2017.

Le differenze evidenziano l'esistenza di minor residui attivi nella contabilità dell'ente rispetto a quanto indicato nel bilancio della Regione Lazio al 31.12.2016.

Al riguardo, è in corso l'attività istruttoria di verifica in ordine alla opportunità del mantenimento dell'importo di euro 2.031.693,80.

**12. Monti Cimini Riserva Naturale Lago di Vico**

<b>Ente MONTI CIMINI RISERVA NATURALE LAGO DI VICO (DEBITO REGIONE)</b>						
<b>impegni presenti nello stock perenzione</b>	<b>impegni al 31.12.2016</b>		<b>pagato al 31.12.2016</b>		<b>rimasto da pagare</b>	<b>Totale generale</b>
<b>A</b>	<b>B</b>		<b>C</b>		<b>D</b>	<b>(A+D)</b>
53.760,00	890.502,70		460.690,58		429.812,12	483.572,12

<b>Ente MONTI CIMINI RISERVA NATURALE LAGO DI VICO (CREDITO ATTESTATO DALL'ENTE)</b>						
						<b>Totale generale</b>
						266.386,75

<b>EntI MONTI CIMINI RISERVA NATURALE LAGO DI VICO (DEBITO ATTESTATO DALL'ENTE)</b>						
						<b>Totale generale</b>

<b>DIFFERENZA RICONCILIATA</b>						
						<b>Differenza</b>
						217.185,37

I dati sono stati asseverati dal Revisore Unico dell'Ente e trasmesso con nota prot. n. 581 del 18/04/2017.

Le differenze evidenziano l'esistenza di minor residui attivi nella contabilità dell'ente rispetto a quanto indicato nel bilancio della Regione Lazio al 31.12.2016.

Al riguardo, è in corso l'attività istruttoria di verifica in ordine alla opportunità del mantenimento dell'importo di euro 217.185,37.

**13. Parco naturale regionale monti Ausoni e lago di Fondi**

<b>ENTE PARCO REGIONALE MONTI AUSONI E LAGO DI FONDI (DEBITO REGIONE)</b>						
<b>impegni presenti nello stock perenzione</b>	<b>impegni al 31.12.2016</b>		<b>Pagato al 31.12.2016</b>		<b>rimasto da pagare</b>	<b>Totale generale</b>
<b>A</b>	<b>B</b>		<b>C</b>		<b>D</b>	<b>(A+D)</b>
197.951,42	1.155.621,98		1.013.354,91		142.267,07	340.218,49

<b>ENTE PARCO REGIONALE MONTI AUSONI E LAGO DI FONDI (CREDITO ATTESTATO DALL'ENTE)</b>						
						<b>Totale generale</b>
						252.306,83

<b>Ente PARCO REGIONALE MONTI AUSONI E LAGO DI FONDI (DEBITO ATTESTATO DALL'ENTE)</b>						
						<b>Totale generale</b>
						0,00

<b>DIFFERENZA RICONCILIATA</b>						
						<b>Differenza</b>
						87.911,59

I dati sono stati asseverati dal Revisore Unico dell'Ente con verbale prot. n. 2150 del 22 marzo 2017.

Le differenze evidenziano l'esistenza di minori residui attivi nella contabilità dell'ente rispetto a quanto indicato nel bilancio della Regione Lazio al 31.12.2016.

Al riguardo, è in corso l'attività istruttoria di verifica in ordine alla opportunità del mantenimento dell'importo di euro 87.911,59.



**14. Parco Regionale dei Castelli Romani**

<b>Ente Parco Regionale dei Castelli Romani (DEBITO REGIONE)</b>						
<b>impegni presenti nello stock perenzione</b>	<b>impegni al 31.12.2016</b>		<b>pagato sul liquidato al 31.12.2016</b>		<b>rimasto da pagare</b>	<b>Totale generale</b>
<b>A</b>	<b>B</b>		<b>C</b>		<b>D</b>	<b>(A+D)</b>
346.570,43	1.163.747,09		762.832,49		400.914,60	747.485,03

<b>Ente Parco Regionale dei Castelli Romani (CREDITO ATTESTATO DALL'ENTE)</b>						
						<b>Totale generale</b>
						482.329,12

<b>Ente Parco Regionale dei Castelli Romani (DEBITO ATTESTATO DALL'ENTE)</b>						
						<b>Totale generale</b>
						0,00

<b>DIFFERENZA RICONCILIATA</b>						
						<b>Differenza</b>
						265.155,91

I dati sono stati asseverati dal Revisore Unico dell'Ente con verbale del 18 aprile 2017.

Le differenze evidenziano l'esistenza di minor residui attivi nella contabilità dell'ente rispetto a quanto indicato nel bilancio della Regione Lazio al 31.12.2016.

Al riguardo, è in corso l'attività istruttoria di verifica in ordine alla opportunità del mantenimento della somma di euro 265.155,91.

**15. Parco Naturale Regionale dei Monti Aurunci**

<b>Ente Parco Regionale Monti Aurunci (DEBITO REGIONE)</b>						
<b>impegni presenti nello stock perenzione</b>	<b>impegni al 31.12.2016</b>		<b>pagato sul liquidato al 31.12.2016</b>		<b>rimasto da pagare</b>	<b>Totale generale</b>
<b>A</b>	<b>B</b>		<b>C</b>		<b>D</b>	<b>(A+D)</b>
1.852.346,77	1.194.546,01		724.536,12		470.009,89	2.322.356,66

<b>Ente Parco Regionale Monti Aurunci (CREDITO ATTESTATO DALL'ENTE)</b>						
						<b>Totale generale</b>
						789.376,22

<b>Ente Parco Regionale Monti Aurunci (DEBITO ATTESTATO DALL'ENTE)</b>						
						<b>Totale generale</b>

<b>DIFFERENZA RICONCILIATA</b>						
						<b>Differenza</b>
						1.532.980,44

I dati sono stati asseverati dal Revisore Unico dell'Ente con verbale del 14 aprile 2017.

Le differenze evidenziano l'esistenza di minor residui attivi nella contabilità dell'ente rispetto a quanto indicato nel bilancio della Regione Lazio al 31.12.2016.

Al riguardo, è in corso l'attività istruttoria di verifica in ordine alla opportunità del mantenimento dell'importo di euro 1.532.980,44.

**16. Ente Roma Natura**

<b>Ente ROMA NATURA (DEBITO REGIONE)</b>						
<b>impegni presenti nello stock perenzione</b>	<b>impegni al 31.12.2016</b>		<b>pagato al 31.12.2016</b>		<b>rimasto da pagare</b>	<b>Totale generale</b>
<b>A</b>	<b>B</b>		<b>C</b>		<b>D</b>	<b>(A+D)</b>
372.816	943.143		831.146		111.997,00	484.813,00
Restituzione anticipo liquidità d.g.r. n. 528/2016 mandato n. 385/2016 e richiesta mandato n. 313/2016						400.270,15
<b>Totale</b>						<b>885.083,15</b>

<b>Ente ROMA NATURA (CREDITO ATTESTATO DALL'ENTE)</b>						
						<b>Totale generale</b>
						490.255,75

<b>Ente ROMA NATURA (DEBITO ATTESTATO DALL'ENTE)</b>						
						<b>Totale generale</b>
						444,54

<b>DIFFERENZA RICONCILIATA</b>						
						<b>Differenza</b>
						394.827,40



I dati sono stati asseverati dal Revisore Unico dell'Ente e trasmessi con nota prot. n. 830 del 9 marzo 2017.

Le differenze evidenziano l'esistenza di minor residui attivi nella contabilità dell'ente rispetto a quanto indicato nel bilancio della Regione Lazio al 31.12.2016.

Al riguardo, è in corso l'attività istruttoria di verifica in ordine alla opportunità del mantenimento dell'importo di euro 394.827,40.

**17. Riserva Naturale Monte Navegna e Monte Cervia**

<b>Ente Monte Navegna e Monte Cervia (DEBITO ENTE)</b>						
<b>impegni presenti nello stock perenzione</b>	<b>impegni al 31.12.2016</b>		<b>pagato sul liquidato al 31.12.2016</b>		<b>rimasto da pagare</b>	<b>Totale generale</b>
<b>A</b>	<b>B</b>		<b>C</b>		<b>D</b>	<b>(A+D)</b>
249.924,15	718.582,68		353.271,04		365.311,64	615.235,79

<b>Ente Monte Navegna e Monte Cervia (CREDITO ATTESTATO DALL'ENTE)</b>						
						<b>Totale generale</b>
						403.481,18

<b>Ente Monte Navegna e Monte Cervia (DEBITO ATTESTATO DALL'ENTE)</b>						
						<b>Totale generale</b>

<b>DIFFERENZA RICONCILIATA</b>						
						<b>Differenza</b>
						211.754,61

I dati sono stati asseverati dal Revisore Unico dell'Ente e trasmessi con verbale n. 3 del 14 aprile 2017.

Le differenze evidenziano l'esistenza di minor residui attivi nella contabilità dell'ente rispetto a quanto indicato nel bilancio della Regione Lazio al 31.12.2016. Al riguardo, è in corso l'attività istruttoria di verifica in ordine alla opportunità del mantenimento dell'importo di euro 211.754,61.

**18. Ente Parco regionale Riviera di Ulisse**

<b>Ente RIVIERA DI ULISSE (DEBITO REGIONE)</b>						
<b>impegni presenti nello stock perenzione</b>	<b>impegni al 31.12.2016</b>		<b>pagato al 31.12.2016</b>		<b>rimasto da pagare</b>	<b>Totale generale</b>
<b>A</b>	<b>B</b>		<b>C</b>		<b>D</b>	<b>(A+D)</b>
1.576.949,66 €	981.578,47		435.773,29		545.805,18	2.122.754,84

<b>Ente RIVIERA DI ULISSE (CREDITO ATTESTATO DALL'ENTE)</b>						
						<b>Totale generale</b>
						1.418.986,40

<b>Ente RIVIERA DI ULISSE (DEBITO ATTESTATO DALL'ENTE)</b>						
						<b>Totale generale</b>
						0,00
<b>DIFFERENZA RICONCILIATA</b>						
						<b>Differenza</b>
						703.768,44

I dati sono stati asseverati dal Revisore Unico dell'Ente con verbale del 14 marzo 2017.

Le differenze evidenziano l'esistenza di minor residui attivi nella contabilità dell'ente rispetto a quanto indicato nel bilancio della Regione Lazio al 31.12.2016.

Al riguardo, è in corso l'attività istruttoria di verifica in ordine alla opportunità del mantenimento dell'importo di euro 703.768,44.

### ***Conclusioni***

Entro il termine dell'esercizio finanziario 2017 sarà completata l'attività di riconciliazione che, in ogni caso, non presenta, per ciò che attiene alla copertura di bilancio, criticità per il bilancio regionale.

Le posizioni debitorie e creditorie della Regione Lazio verso le società controllate, partecipate e gli enti pubblici dipendenti sono state asseverate dai Revisori dei conti della Regione Lazio in data 27 aprile 2017, con nota prot. n. 210951.



## **ALLEGATO N. 2**

*Attestazione dei tempi di pagamento*  
*(art. 41, c. 1, D.L. 24 aprile 2014, n. 66)*

**ATTESTAZIONE DEI TEMPI DI PAGAMENTO**  
(ART. 41, c.1, Decreto Legge 24 aprile 2014, n. 66)

In linea con quanto previsto dall'art. 41 c. 1 del Decreto Legge 24 aprile 2014, n. 66 (convertito in Legge 89/2014) sono stati calcolati, con riferimento all'esercizio finanziario 2016, i seguenti indicatori di tempestività dei pagamenti:

Indicatore di tempestività dei pagamenti per transazioni commerciali riferito all'esercizio finanziario 2016  
(art. 33 Decreto Legislativo 14 marzo 2013 n. 33)

	INDICATORE	N. FATTURE PAGATE	IMPORTO PAGATO
INTERO BILANCIO	-15,10	5883	828.642.451,39
INTERO BILANCIO AL NETTO DELLA GESTIONE SANITARIA ACCENTRATA	-16,27	5685	801.000.021,27
GESTIONE SANITARIA ACCENTRATA	18,72	198	27.642.430,12

L'Indicatore di tempestività dei pagamenti per transazioni commerciali per l'esercizio finanziario 2016 (dal 01.01.2016 al 31.12.2016), è calcolato secondo le indicazioni del D.P.C.M. 22 settembre 2014 e definito in termini di ritardo medio di pagamento ponderato in base all'importo delle fatture emesse a titolo di corrispettivo di una transazione commerciale. Il calcolo prevede che:

- al numeratore sia riportata la somma, per le transazioni commerciali pagate nell'anno solare, dell'importo di ciascuna fattura pagata moltiplicato per i giorni effettivi intercorrenti – festivi inclusi – tra la data di scadenza della fattura stessa e la data di pagamento ai fornitori
- al denominatore sia riportata la somma degli importi pagati nell'anno solare

Un indicatore negativo sta a significare che le fatture sono state pagate mediamente in anticipo rispetto alla scadenza.


Nel prospetto seguente si evidenzia l'importo dei pagamenti effettuati dopo la scadenza dei termini previsti dal Decreto Legislativo 9 ottobre 2002, n. 231, dettagliato sulla base dei giorni di ritardo:

Dettaglio dei pagamenti relativi a transazioni commerciali effettuati dopo la scadenza dei termini previsti dal Decreto Legislativo 9 ottobre 2002, n. 231	
Importi pagati da 1 a 10 giorni dopo la scadenza	€ 56.447.956,06
Importi pagati da 11 a 30 giorni dopo la scadenza	€ 32.265.857,68
Importi pagati da 31 a 60 giorni dopo la scadenza	€ 26.521.632,35
Importi pagati oltre 60 giorni dopo la scadenza	€ 42.382.512,89
<b>TOTALE</b>	<b>€ 157.617.958,98</b>


Al fine di contenere i ritardi nei tempi di pagamento la Regione Lazio ha adottato le seguenti azioni positive:

- definizione dei criteri per eseguire i pagamenti a carico del Bilancio della Regione Lazio per l'anno 2016 (D.G.R. n. 5 del 12.01.2016)
- attività di monitoraggio delle fasi di lavorazione delle fatture ed invio periodico alle strutture regionali di report riassuntivi

Il Responsabile Finanziario  
Marco Marafini



Il Rappresentante Legale  
Nicola Zingarotti



## **APPENDICE**

*La crisi sismica nella Regione Lazio: dalla gestione dell'emergenza al percorso di ricostruzione*

## Premessa

Gli eventi sismici che dal 24 agosto 2016 hanno colpito alcuni Comuni del Lazio sono stati l'inizio di una sequenza che non ha precedenti, per vastità ed intensità dei fenomeni.

I successivi terremoti del 26 e 30 ottobre 2016 e del 18 gennaio 2017, infatti, hanno determinato uno scenario di intervento mutevole e sempre più ampio, che ha profondamente inciso sulla consistenza dei diversi fabbisogni e sulle strategie messe in campo per dare la risposta immediata ed efficace che la tutela di bisogni fondamentali impone.

La prima forte scossa si è avuta il 24 agosto 2016 e ha avuto una magnitudo di 6,0, con epicentro situato lungo la Valle del Tronto, tra i comuni di Accumoli (RI) e Arquata del Tronto (AP).

Due potenti repliche sono avvenute il 26 ottobre 2016, con epicentri al confine umbro-marchigiano, tra i comuni di Visso, Ussita e Castelsantangelo sul Nera, in Provincia di Macerata.

Il 30 ottobre 2016 è stata registrata la scossa più forte, di magnitudo momento 6,5, con epicentro tra i comuni di Norcia e Preci, in Provincia di Perugia.

Il 18 gennaio 2017 è avvenuta una nuova sequenza di quattro forti scosse di magnitudo superiore a 5, con massima pari a 5,5, ed epicentri localizzati tra i comuni aquilani di Montereale e Capitignano.

Una sequenza come quella sopra descritta, dunque, rappresenta un contesto nell'ambito del quale l'intervento pubblico, in ogni sua articolazione, ha dovuto ogni volta adeguarsi a nuovi scenari e ad una nuova e diversa dimensione degli interessi da tutelare.

Questa premessa rappresenta un necessario parametro per comprendere appieno la complessità di un fenomeno che, nella sua strutturale imprevedibilità, ha reso complessa e difficile ogni strategia pianificata, imponendone, talvolta, l'integrale rimodulazione in funzione dei nuovi scenari.

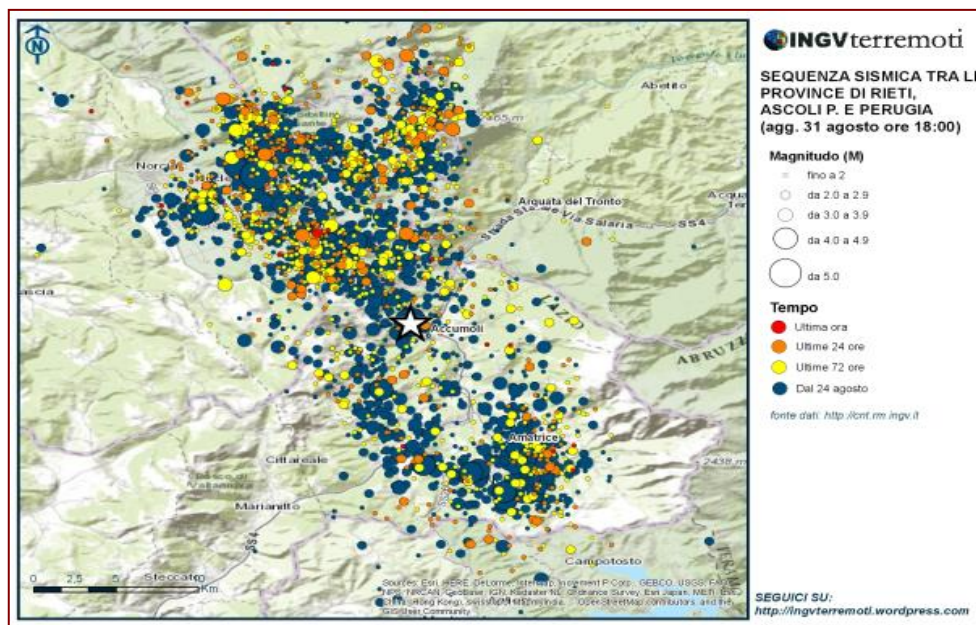
La presente appendice, dunque, vuole cercare di dare evidenza dei parametri di adeguatezza, ragionevolezza e proporzionalità in ragione dei quali l'intervento dell'Amministrazione regionale, sul territorio e per il territorio, si è dispiegato, in funzione dei molteplici fattori coinvolti.

## La crisi sismica nella Regione Lazio

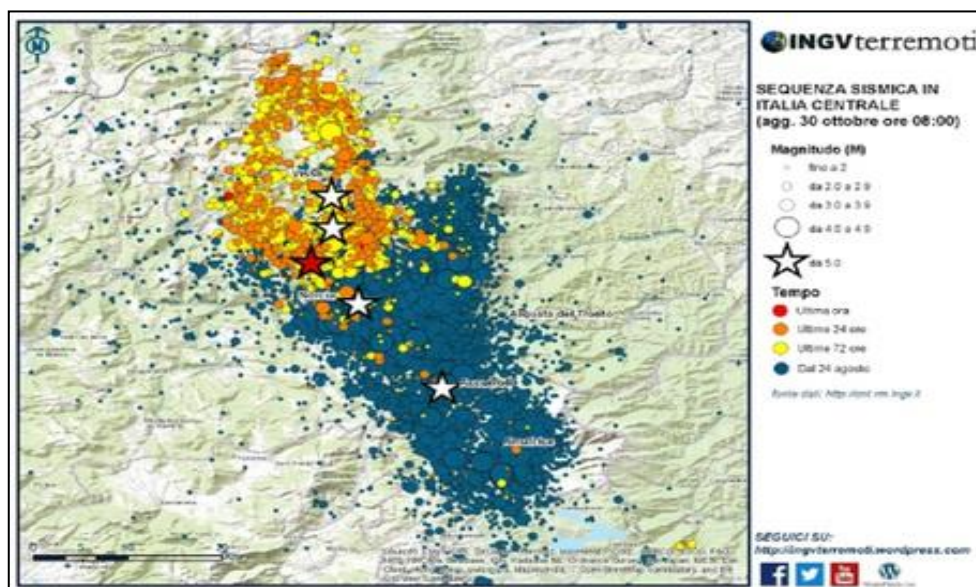
La sequenza sismica del Centro Italia, che da agosto sta interessando porzioni del territorio appenninico delle Regioni Marche, Umbria, Lazio e Abruzzo, e che ha avuto il suo inizio con il terremoto di Accumoli ( $Ml\ 6,0 - Mw\ 6,2^{47}$ ), un nuovo *mainshock* con l'evento del 30 ottobre in area epicentrale di Norcia ( $Ml\ 6,1 - Mw\ 6,5$ ), e una ulteriore mini sequenza al confine fra Lazio e Abruzzo il 18 gennaio 2017 ( $Ml_{max}\ 5,4 - Mw_{max}\ 5,5$ ), ripropone il problema della reale conoscenza della pericolosità sismica del territorio della Regione Lazio.

<sup>47</sup>  $Ml$  è la Magnitudo locale o Richter e descrive una stima della grandezza del terremoto, mentre la  $Mw$  è la Magnitudo momento nella zona ipocentrale in termini di energia liberata.

Nelle figura di seguito riportata (*fonte INGV*), è possibile vedere la totalità degli eventi dal 24 agosto 2016 fino al 30 ottobre, dei quali quelli tra il 24 agosto al 31 agosto hanno interessato in particolare il Lazio. Dalla mappa appare evidente una migrazione verso Nord della sequenza sismica per l'attivazione di un'altra faglia più settentrionale, nel delicato sistema di fagliazione attiva appenninica. La migrazione della sequenza è tipica dei terremoti dell'Italia Centrale a Nord della Catena del monte Gorzano, vale a dire quegli eventi che interessano Lazio, Umbria e Marche, a differenza dei terremoti abruzzesi che rimangono circoscritti.

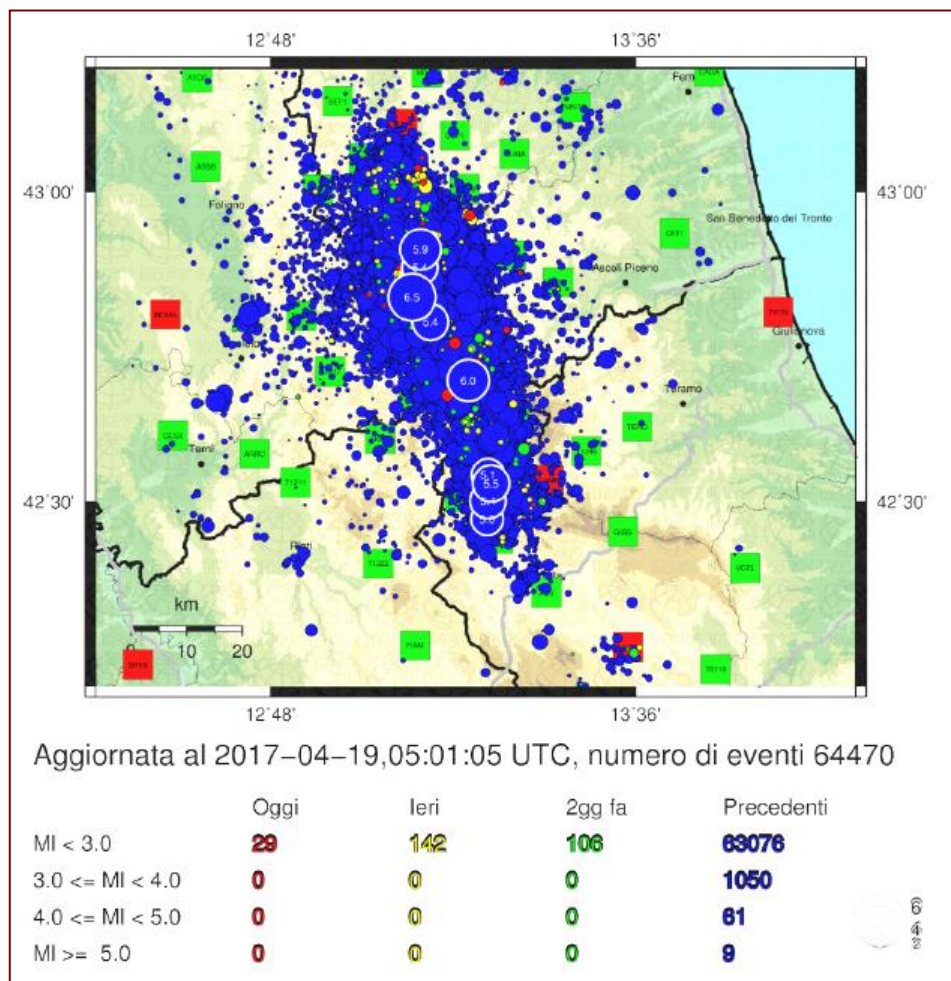


*eventi sismici dal 24 agosto 2016 al 31 agosto 2016*



*eventi sismici dal 24 agosto 2016 al 30 ottobre 2016*





*eventi sismici dal 24 agosto 2016 al 19 aprile 2017 (fonte INGV)*

Il totale delle scosse di Magnitudo >1 nel periodo dal 24 agosto al 18 aprile, come mostrato nella figura sottostante, ha raggiunto circa i 65.000 eventi, di cui approssimativamente circa il 30% nel territorio della Regione Lazio. Gli eventi superiori a Magnitudo 5 nel territorio della Regione Lazio sono stati 2 (24/08/16 e 26/08/2016).

Preme evidenziare, in questo senso, come una frequenza ed intensità di fenomeni di tale portata, al di là dei terremoti di più elevata magnitudo, abbia profondamente e progressivamente inciso su un contesto infrastrutturale ed edilizio decisamente vetusto e del tutto impreparato ad affrontare sollecitazioni di tale portata.

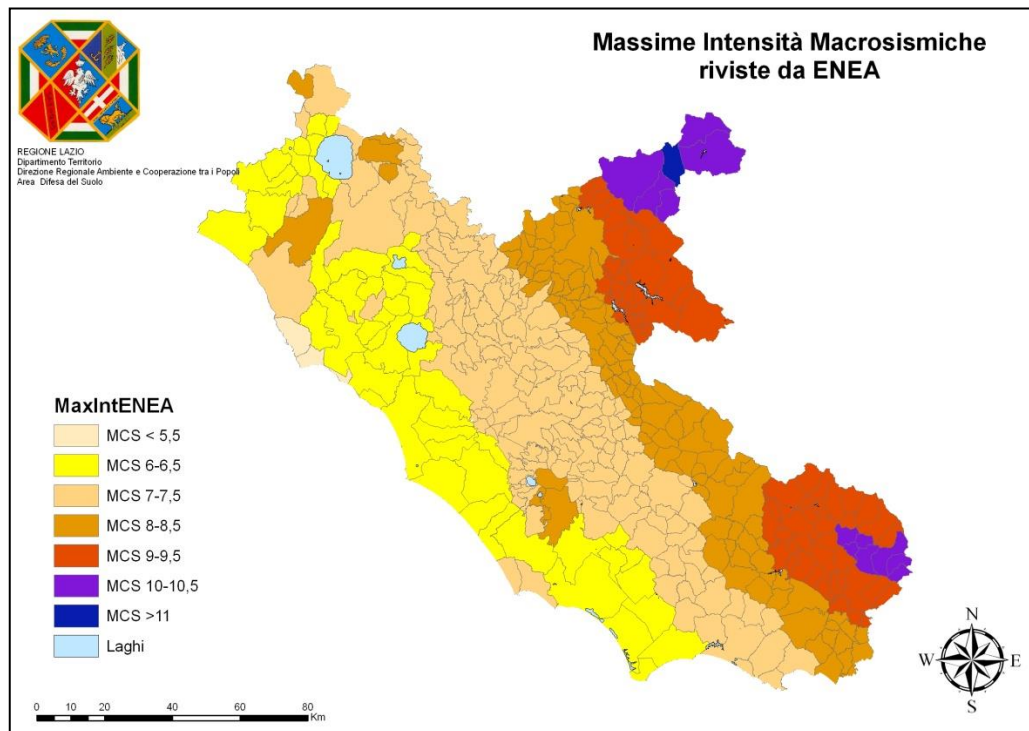


Figura 4: Nuova mappa delle Massime Intensità Macrosismiche riviste da ENEA e Regione Lazio 2012)

La distribuzione spaziale degli effetti (*Massime Intensità Macrosismiche osservate – I<sub>max</sub>*, fig. n. 4) evidenzia come quasi la metà dei Comuni della Regione risentano di Intensità comprese fra l’VIII/IX° della scala MCS. Inoltre, si nota come nel frusinate e nel reatino non vi siano comuni che abbiano risentito intensità macrosismiche inferiori all’VIII° della scala MCS. Nella sequenza sismica del 24 agosto scorso, le IMCS locali dei Comuni di Amatrice e Accumoli concordano con la mappa sopra indicata, in quanto sia Accumoli sia Amatrice hanno raggiunto valori di MCS pari a X/XI° (*fonte DPC*). La Regione Lazio ha aggiornato la sua zonazione sismica con la DGR n. 387/09 e la DGR n. 835/09 (*fig. n. 5*), secondo le quali 62 Comuni (*o Unità Amministrative Sismiche*) sono in Zona Sismica 1 e 2A, di cui 42 in Zona 1 e 20 in Zona 2A<sup>48</sup>. La eccezionalità di questa sequenza sismica è determinata dagli effetti che nel corso dei tre momenti differiti di agosto, ottobre e gennaio hanno modificato completamente l’aspetto dei centri urbani di Amatrice e Accumoli, determinando cambi di strategia nella gestione dell’emergenza ma anche riproposizioni di azioni e attività già svolte ma annullate dalla scossa di ottobre e da quella di gennaio. Per comprendere quanto sopra indicato, prendendo a esempio il Centro Storico di Amatrice, nelle foto aeree (*fonte VVF*) di seguito indicate è possibile osservare come il tessuto urbano e i danneggiamenti da esso subiti sono cambiati nell’evoluzione della sequenza, dall’evento del 24 agosto fino a quello di ottobre, per giungere alla distruzione totale con la sequenza di gennaio 2017.

<sup>48</sup> Si ricorda che la zonazione sismica è una scala con valori da 1 a 4, con il valore 1 che indica le zone a maggior pericolosità sismica. Tutti i Comuni del Lazio sono comunque dichiarati sismici.





*Centro Storico di Amatrice prima del 24 agosto*



*Centro Storico di Amatrice il 25 agosto 2009*



*Centro Storico di Amatrice dopo il 30 Ottobre*

### Caratteristiche dell'area colpita dal sisma del 24 agosto 2016

Il Decreto Legge 189/2016 ha individuato i confini amministrativi dell'area colpita dal sisma del 24 agosto 2016 che comprende dieci comuni nella provincia di Rieti, e segnatamente:

1. Accumoli
2. Amatrice (RI);
3. Antrodoco (RI);
4. Borbona (RI);
5. Borgo Velino (RI);
6. Castel Sant'Angelo (RI);
7. Cittareale (RI);
8. Leonessa (RI);
9. Micigliano (RI);
10. Posta (RI)

I dieci comuni ricadenti nella Regione Lazio hanno una superficie totale pari a 789,76 kmq, su una superficie complessiva della Provincia di Rieti pari a circa 2.750 kmq con una popolazione complessiva totale intorno ai 10.000 abitanti. Il territorio è caratterizzato da un numero abbastanza elevato di frazioni, dando alla componente urbana dell'intera area una forma a macchia di leopardo.

<i>Comune</i>	<i>Superficie (kmq)</i>	<i>abitanti</i>	<i>frazioni</i>
Accumoli	87,37	667	17
Amatrice	174,4	2.657	69
Antrodoco	63,90	2.588	5
Borbona	47,96	340	2
Borgo Velino	18,29	972	2
Castel Sant'angelo	31,27	1.308	11
Cittareale	59,67	482	23
Leonessa	204,04	1.308	39
Micigliano	36,85	127	1
Posta	66,01	354	12

L'area del sisma è un'area prevalentemente collinare/montana, con altitudini sul livello del mare sempre superiori a 700 metri. Nel territorio del comune di Amatrice è presente il Monte Gorzano, che con i suoi 2.458 metri è la vetta più alta dell'intera Regione.

	Altitudine media sul livello del mare (m.)
Accumoli	855
Amatrice	955
Borbona	760
Cittareale	962
Leonessa	969
Posta	721

L'area è caratterizzata dalla presenza del Parco Nazionale Gran Sasso e Monti della Laga, che entra nel confine laziale nella sua parte ovest e copre una porzione abbastanza ampia dei comuni di Accumoli e Amatrice. La rete idrografica è abbastanza estesa e caratterizzata principalmente dalla presenza del fiume Velino e dal Fiume Tronto.

### Popolazione dell'area colpita

I 6 comuni rientranti nell'area del sisma presentano caratteristiche demografiche abbastanza omogenee, anche se non in linea con l'intera provincia di Rieti, la Regione Lazio e i dati nazionali. Tutti i dati qui di seguito riportati sono stati ricavati dai censimenti ISTAT e sono relativi all'anno 2015.

Analizzando i principali indicatori demografici, infatti, si notano valori che si discostano anche in modo sostanziale dal dato nazionale. Il tasso di natalità italiano è pari all'8‰ e quello di mortalità del 10,7‰, con una crescita naturale pari a -2,7‰; se la Regione Lazio presenta dati più confortanti, con un saldo pari a -1,7‰ (con natalità 8,2‰ e mortalità 9,9‰), la provincia di Rieti ha invece un saldo negativo doppio rispetto al dato nazionale. Alla natalità più bassa della provincia (7,2‰), si accompagna una mortalità nettamente maggiore (12,6‰), con una crescita naturale di -5,4‰. Questa differenza è spiegabile analizzando anche la struttura dell'età della popolazione, in particolare il dato riguardante la percentuale di cittadini compresi nelle fasce 0-14 anni e *over* 65. I dati nazionali riportano nella prima categoria il 13,8% della popolazione e nella seconda il 21,7%, dato abbastanza simile a quello regionale (13,8% e 20,7%). I dati provinciali, invece, presentano un discostamento verso le fasce più anziane della popolazione con una percentuale di giovani del 12%, quasi due punti in meno rispetto al dato nazionale e regionale, che confluiscono completamente nella fascia di età *over* 65 che presenta una percentuale pari al 23,7. In considerazione di questi ultimi dati, inoltre, anche l'età media, pari a 44,4 e 44,1, rispettivamente per l'intero territorio italiano e per quello regionale, presenta un dato maggiore nella provincia di Rieti.

*Dati ISTAT, 2015*

	Italia	Regione Lazio	Provincia di Rieti
Tasso di natalità (‰)	8,0	8,2	7,2
Tasso di mortalità (‰)	10,7	9,9	12,6

Crescita annua (‰)	-2,7	-1,7	-5,4
Popolazione 0-14 anni (%)	13,8	13,8	12,0
Popolazione over 65 (%)	21,7	20,7	23,7
Età media	44,4	44,1	46,0

### Caratteristiche socio-economiche dell'area colpita

L'area regionale del sisma è caratterizzata da una vocazione agricola. Dai dati ISTAT 2013, infatti, si ricava un dato nazionale così suddiviso, in base al settore di attività economica:

	Agricoltura	Industria	Commercio	Terziario e terziario avanzato	Altro
Italia	5,5%	27,1%	18,8%	19,6%	29,0%
Regione Lazio	2,9%	16,6%	18,2%	25,8%	36,5%
Provincia Rieti	4,8%	21,3%	18,4%	18,6%	36,9%

Nel settore agricolo sono inseriti agricoltura, silvicoltura e pesca, nel commercio sono comprese le strutture alberghiere e ristorative, nel terziario sono incluse tutte le attività finanziarie, commerciali, assicurative, attività professionali, scientifiche e tecniche, agenzie di viaggio e servizi di supporto alle imprese. Il numero di occupati regionali nel settore agricolo è nettamente inferiore al dato nazionale, ma si nota che la provincia di Rieti si avvicina abbastanza al dato nazionale. Lo stesso andamento si nota anche nel settore industriale e, in modo minore, nel commercio, mentre il terziario dimostra una forte controtendenza della provincia rispetto al dato regionale.

### Il contesto emergenziale

La crisi sismica sopra descritta ha registrato conseguenze catastrofiche di diversa natura. Il numero di vittime complessivo è stato pari a 298, con 388 feriti. Nella sola Regione Lazio i decessi sono stati 241.

Per poter compiutamente valutare gli effetti del sisma sulla popolazione, tuttavia, i tragici dati appena sopra riportati vanno correlati con due ulteriori fattori: la popolazione presente sul territorio al momento del sisma del 24 agosto e i danni alle abitazioni.

E' notorio, al riguardo, che i territori della Regione Lazio colpiti dal sisma siano meta di un consolidato flusso turistico che nel mese di Agosto vede la sua massima intensità. Ad Amatrice, in particolare, il 28 agosto 2016 – nella stessa settimana del terremoto - era prevista la tradizionale sagra degli Spaghetti all'amatriciana, che richiama nel fine settimana migliaia di visitatori. Tale dato ha esponenzialmente incrementato i fabbisogni di assistenza alla popolazione nelle ore immediatamente successive alla scossa.

Il Comune di Amatrice, per altro, risulta territorialmente molto esteso, con 69 frazioni, e anche gli

altri Comuni coinvolti sono caratterizzati dalla presenza di piccolissimi centri abitati e moltissime case isolate. Questo profilo ha reso particolarmente complessa l'attività di ricerca e soccorso alla popolazione, anche in considerazione della grave compromissione della rete viaria e delle linee di comunicazione. Nelle prime ore successive al terremoto del 24 agosto, infatti, i protocolli operativi hanno imposto l'immediata verifica di efficienza della rete viaria per raggiungere i centri abitati ed i primi soccorsi sono stati possibili esclusivamente con l'ausilio di mezzi aerei.

La rete viaria ha rivelato, da subito, la sua fragilità, con particolare riferimento ai numerosi ponti e viadotti che hanno reso problematico l'afflusso di mezzi di soccorso e di personale: la Strada Statale Salaria – principale arteria per raggiungere i luoghi del sisma - registrava diverse criticità sui viadotti, con conseguente impossibilità di transito; i ponti presenti sulle strade regionali, provinciali e comunali che dalla Salaria raggiungevano Amatrice risultavano impraticabili e l'unica via di accesso era dal versante Aquilano. Nonostante ciò, già la sera del 24 agosto la Regione Lazio aveva allestito diverse tendopoli autosufficienti per fornire ricovero e pasti caldi agli sfollati.

La ricerca di persone sotto le macerie ha impegnato per circa dieci giorni le strutture operative ed i volontari di protezione civile, richiedendo il massiccio intervento di mezzi d'opera per rimuovere le macerie ed individuare i corpi ancora sepolti. Le gravi criticità della rete viaria hanno reso indispensabile l'allestimento di una elisuperficie, che si è resa fondamentale per il trasporto dei feriti. Un ulteriore profilo di rilevante criticità si è da subito palesato in relazione al comparto zootecnico, che rappresenta una delle principali attività del territorio: i numerosi crolli che hanno interessato stalle e fienili hanno evidenziato massicce esigenze di ricovero e sostentamento dei capi bovini e ovini; oltre alle procedure propedeutiche alla realizzazione di stalle e fienili provvisori, si è dovuto procedere a reperire delle mungitrici e ad organizzare trasferimenti del bestiame presso aree più servite. Sempre a ridosso dell'emergenza, per circa 20 giorni, si è registrata la non potabilità dell'acqua a causa di avarie alle condutture principali degli acquedotti in conseguenza del sisma, con conseguente necessità di approvvigionare i campi allestiti e le persone residenti di acqua potabile.

### **Gli ulteriori Comuni coinvolti dal sisma del 30 ottobre 2016**

In seguito al terremoto del 30 ottobre 2016, ulteriori 5 comuni della Provincia di Rieti sono stati inseriti nel perimetro amministrativo già definito dal DL 189/2016.

Con ordinanza commissariale n. 3 del 15 novembre 2016 sono stati individuati i seguenti ulteriori Comuni:

- Cantalice
- Cittaducale
- Poggio Bustone
- Rieti
- Rivodutri



I nuovi Comuni coinvolti presentano caratteristiche omogenee rispetto a quelli già individuati con il DL 189/2016, seppur mediamente più popolosi, con una significativa eccezione per il Comune di Cittaducale e soprattutto per il Comune di Rieti.

<b>Comune</b>	<b>Superficie (kmq)</b>	<b>abitanti</b>
Cantalice	37,62	2.755
Cittaducale	71,25	6.828
Poggio Bustone	22,38	2.055
Rieti	206,52	47.698
Rivodutri	26,85	1.253

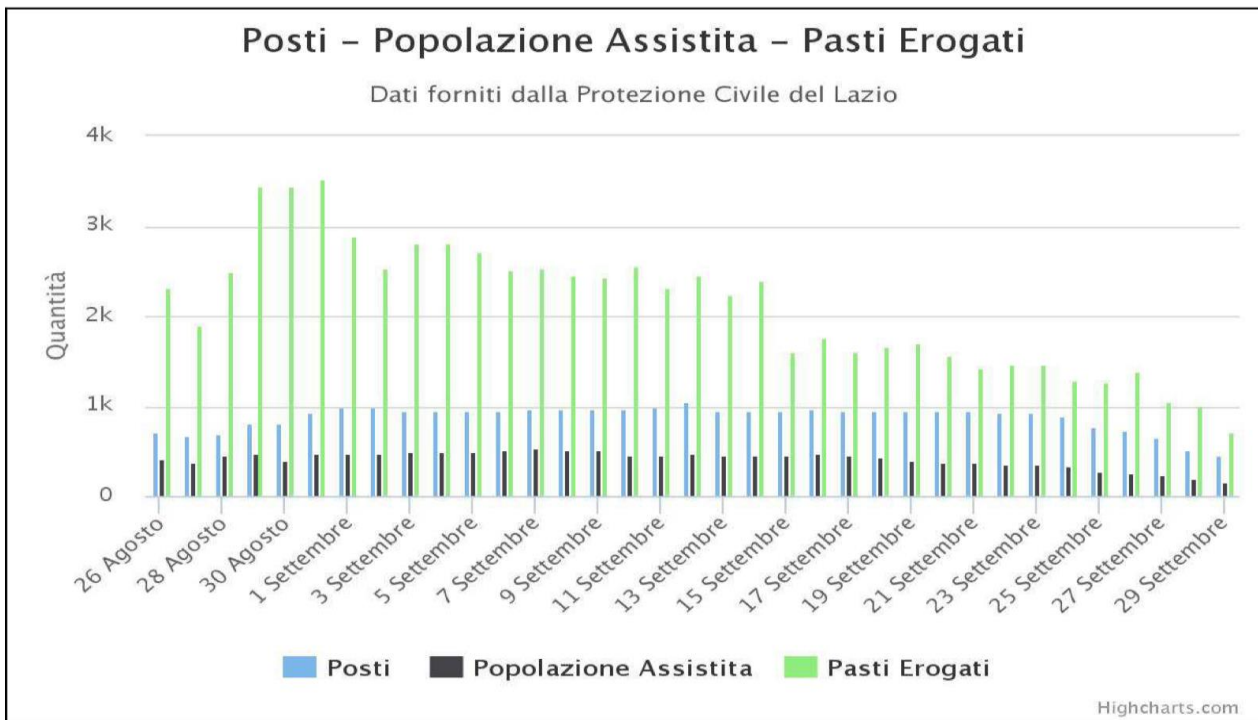
La scossa del 30 ottobre, pur non avendo provocato vittime o feriti ha, tuttavia, stravolto il contesto emergenziale e le attività di ricognizione del danno, coinvolgendo un'area ed una popolazione molto vasta.

### **La gestione dell'emergenza**

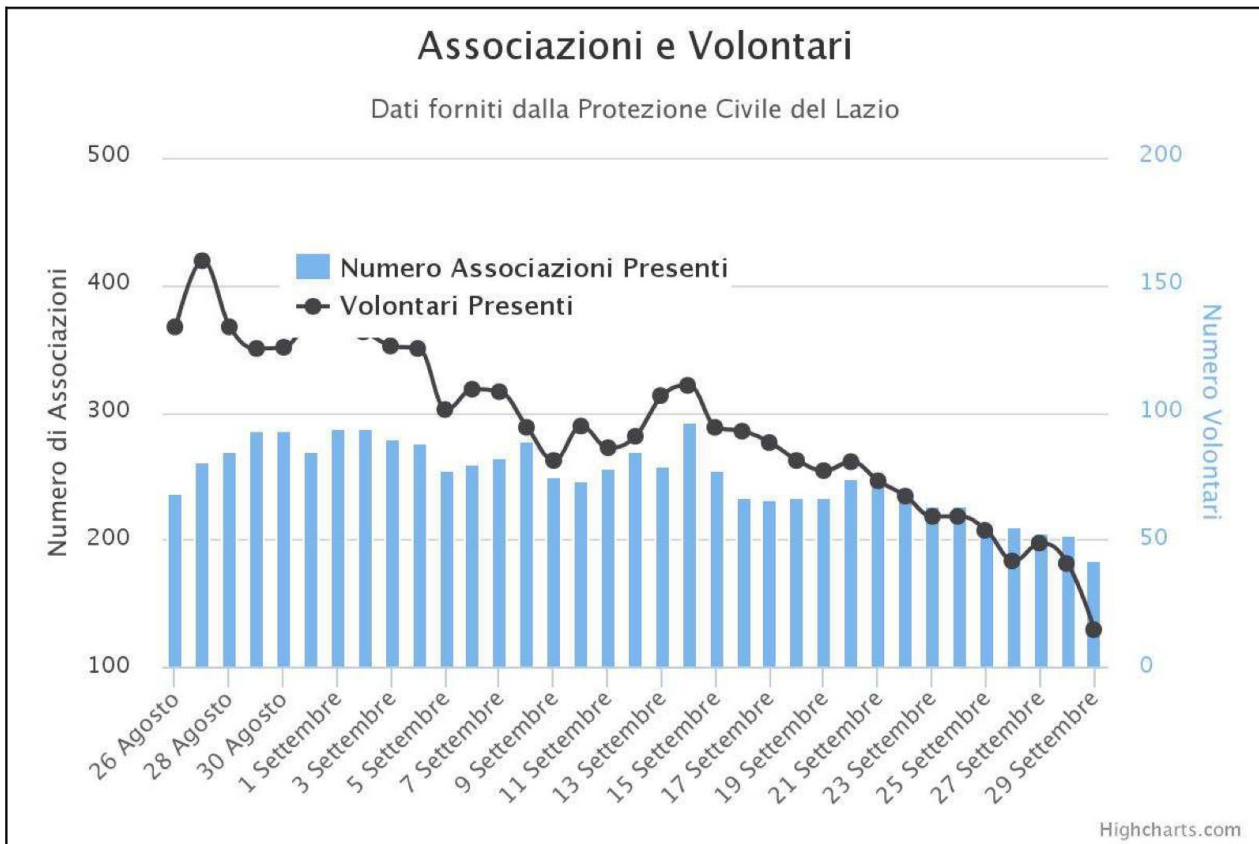
La preventiva pianificazione delle procedure operative in caso di emergenza, correttamente operata dalla Regione Lazio, si è rivelata di particolare utilità in occasione degli eventi sismici. Essa, infatti, ha consentito di porre in essere, con prontezza ed in modo organico e razionale, tutti gli interventi finalizzati a gestire la situazione di grave criticità sopra descritta. Fin dalle prime ore del 24 agosto, le organizzazioni di volontariato della Regione Lazio sono state attivate per portare soccorso alle popolazioni dei Comuni di Accumoli e Amatrice. Due colonne mobili regionali hanno iniziato il montaggio dei due campi principali di Accumoli campo sportivo e di Amatrice campo sportivo in terra, riuscendo dalla sera del 24 agosto ad attivare le cucine e ad offrire alloggio alla popolazione assistita. Dal giorno successivo al sisma, inoltre, sono stati montati altri quattro campi (Saletta, Sommati, Illica e Scai), tutti dotati dei principali servizi essenziali per la popolazione sfollata. Il numero di organizzazioni di volontariato presenti dal 24 agosto è stato pari a 68, per poi raggiungere le 100 presenze nei giorni successivi, a causa della nascita di numerosi attendamenti spontanei per i cittadini delle diverse frazioni impossibilitati a spostarsi presso i campi principali.

Il numero dei volontari è stato da subito elevato, oltre i 400, necessari sia per l'assistenza sia per il montaggio dei campi. Questo dato, dopo i primi 10 giorni, ha iniziato a decrescere, visto il numero sempre minore di popolazione presente nei campi. Anche il numero di tende ha seguito lo stesso andamento di volontari e Organizzazioni, con un picco massimo di 137 tende e un decremento evidente dalla metà di settembre in poi. Riguardo ai pasti erogati, a parte i primi giorni in cui le cucine erano ancora in fase di allestimento, sono state raggiunte punte di 3500 pasti al giorno, considerando che, soprattutto nella fase iniziale, oltre alla popolazione e ai volontari, le cucine dei campi hanno erogato pasti per tutte le forze dell'ordine e gli altri operatori impegnati nell'emergenza.

La Regione Lazio ha, inoltre, messo in campo un numero notevole di mezzi tra *pickup*, mezzi per la movimentazione terra, pulmini, ambulanze, mezzi polifunzionali, oltre a diverse attrezzature come gruppi elettrogeni e torri faro. I mezzi e le attrezzature presenti nei campi gestiti dalla Regione Lazio sono arrivati oltre i 200. A titolo esemplificativo, si allegano i grafici con i dati delle rilevazioni fatte dalla giornata del 26 agosto fino al 29 settembre.







Si riportano di seguito dei prospetti riepilogativi delle attività di assistenza alla popolazione.

<i>VOCI DI SPESA</i>	<i>BILANCIO REGIONALE</i>	<i>CONTABILITA' SPECIALE</i>
SOCCORSO E PRIMA ASSISTENZA ALLA POPOLAZIONE: CAMPI/MENSE – DERRATE ALIMENTARI – ALLESTIMENTO MENSE	2016: € 424.697,48	2016: € 16.878,70
		2017: € 340.332,37

#### **CAMPI DI ACCOGLIENZA DELLA POPOLAZIONE - MENSE:**

##### **Prima scossa del 24 agosto 2016:**

allestiti n. 7 campi di accoglienza, con circa 130 tende e 1.000 posti letto. Gli sfollati ospitati presso i campi dal 26/08/2016 al 30/09/2016 sono stati una media di 408 al giorno, con l'assistenza di 283 volontari.

Le mense gestite dalla Regione Lazio hanno fornito, nello stesso periodo, complessivi n. 73.740 pasti, con una media giornaliera di n. 2.067 pasti.

##### **Dal 29 settembre 2016:**

Si è provveduto ad una graduale riorganizzazione dell'assistenza alla popolazione. Sono rimasti inizialmente 3 campi, diventati 2 dal 3 ottobre, mentre, come da ordinanza sindacale, dal 19 ottobre

è rimasto solo il campo di Saletta. Inoltre, come richiesto dal COI, considerato che nessuna struttura commerciale era attiva *in loco* e che moltissime case erano sprovviste di gas e altre utenze essenziali, sono rimaste a supporto della popolazione 3 mense (ad Amatrice e nelle frazioni di Sommati e Torrita), che nel periodo di ottobre hanno erogato complessivamente n. 19.974 pasti, per una media giornaliera di n. 644 pasti.

I volontari impiegati nel periodo sono stati in media 76 al giorno (attività di smontaggio campi, assistenza alla popolazione e gestione mense).

A seguito della nuova sequenza sismica di fine ottobre, ed in particolare a seguito dell'evento del giorno 30 ottobre, si è provveduto ad organizzare l'attività di assistenza alla popolazione presso il Comune di Amatrice e presso i Comuni colpiti. In particolare, è stata organizzata una nuova mensa nel comune di Leonessa, dove erano ospitate presso la palestra comunale inizialmente oltre 100 persone, che ha erogato nel periodo 3 novembre – 11 dicembre un totale di circa 7.500 pasti.

Considerato il permanere delle esigenze che hanno reso necessario l'allestimento delle 3 mense, le stesse hanno continuato l'attività a supporto sia della popolazione, che dei soccorritori. Si riportano di seguito, sinteticamente i pasti mensilmente erogati dalle mense:

Novembre 2016: 32.865

Dicembre 2016: 34.955

Gennaio 2017: 31.406

Febbraio 2017: 30.344

Marzo 2017: 33.946

Aprile 2017 (fino al giorno 18): 17.644

**Totale pasti erogati, dal 26 agosto 2016 al 18 aprile 2017: 274.874 - media giornaliera: 408 persone.**

#### **MENSE – DERRATE ALIMENTARI:**

A seguito della prima scossa del 24 agosto, la Regione Lazio ha provveduto a garantire la fornitura di derrate alimentari ai campi di accoglienza già istituiti o in via di realizzazione. Nell'imminenza del terremoto, la Centrale Acquisti regionale ha provveduto ad affidare in via diretta la fornitura di LATTE E DERIVATI (atto n.G10092/2016) per € 20.000,00, PANE (atto n.G10091/2016) per € 20.800,00 e SALUMI (atto n. G10093/2016) per € 22.000,00.

Per soddisfare le esigenze dei campi di accoglienza e delle mense attive nei luoghi di accoglienza degli sfollati, si è reso necessario integrare le suddette forniture con successivi affidamenti diretti (atto n.G11416/2016, PANE, € 18.720,00; atto n. G11417/2016 LATTE E DERIVATI, € 22.000,00; atto n. G12270/2016 LATTE e DERIVATI € 19.800,00). (Centrale Acquisti regionale)

Successivamente, l'Agenzia Regionale di Protezione Civile ha avviato la procedura tramite MEPA per la fornitura di derrate alimentari necessarie per l'erogazione dei pasti da parte delle mense presenti nei campi di accoglienza istituiti nel territorio dei comuni di Amatrice ed Accumoli. La fornitura è stata destinata al rifornimento delle mense dei campi di Amatrice, Accumoli, Sommati, Torrita.

Ai fini suddetti, è stato assunto un impegno di spesa sul bilancio regionale di € 177.014,59, fino al 31 dicembre e comunque fino alla capienza dell'impegno di spesa assunto.

Successivamente, a seguito anche delle scosse del 26 ottobre e seguenti e delle variabili ed imprevedibili presenze degli sfollati nei campi di accoglienza e presso le mense, si è reso necessario

procedere alla indizione di una nuova procedura tramite MEPA per garantire la fornitura per il periodo fino alla apertura delle mense.

Con atti n. G00006/2017, n. G01344/2017 e n. G01734/2017, si è provveduto ad avviare la procedura MEPA, impegnando sulla contabilità speciale l'importo complessivo di € 210.332,37.

Nelle more dell'espletamento della procedura MEPA, al fine di garantire la continuità della fornitura di derrate alimentari alle mense, si è provveduto a prorogare il contratto di fornitura precedentemente affidato, impegnando sulla contabilità speciale l'importo complessivo di € 130.000,00 (atti n. G00082/2017 e n. G01640/2017).

## **2017**

### **ALLESTIMENTO MENSE:**

Per la funzionalità delle mense, si è reso necessario approvvigionare le stesse con attrezzature funzionali al miglior espletamento del servizio di fornitura pasti, in ottemperanza anche alla normativa in materia sanitaria.

Si è provveduto, pertanto, a:

- messa in sicurezza delle mense, affidando in via diretta (atto n. G10124/2016) l'installazione ed il controllo di contenitori di esche rodenticide come misura di prevenzione del rischio di infestazione di roditori sinantropici nei campi di accoglienza, per un importo di € 11.712,00 a valere sul bilancio regionale (Direzione Ambiente);
- fornitura di materiale specifico per la cucina del Campo Amatrice (forno a gas trasportabile; affettatrice industriale; pelapatate industriale), mediante affidamento diretto delle attrezzature a ditta specializzata, con un impegno di spesa complessivo di € 14.446,02 a valere sul bilancio regionale (Centrale Acquisti regionale);
- noleggio di furgoni frigo e celle frigo per la conservazione delle derrate alimentari nelle mense (atto n. G10008/2016), per un impegno complessivo di € 73.974,70, di cui € 57.096,00 a valere sul bilancio regionale e € 16.878,70 sulla contabilità speciale;
- noleggio di gruppi elettrogeni per le esigenze della mensa del campo di Amatrice: la Centrale Acquisti ha provveduto alla fornitura di un gruppo elettrogeno da 300 KVA, impegnando sul bilancio regionale l'importo di € 40.016,00;
- acquisto di materiale specifico per il personale addetto al confezionamento della mensa per il Campo di Amatrice: affidamento diretto dell'importo di € 1.092,87 sul bilancio regionale da parte di Centrale Acquisti regionale.

<b>VOCI DI SPESA</b>	<b>BILANCIO REGIONALE</b>	<b>CONTABILITA' SPECIALE</b>
ALLESTIMENTO AREE/STRUTTURE TEMPORANEE DI ACCOGLIENZA (TENDOPOLI/ALTRE STRUTTU-RE)	2016: € 158.862,85	

### **SPESE PER ALLESTIMENTO TENDOPOLI:**

A seguito della scossa di terremoto di magnitudo 6.0 che alle ore 3.36 del 24 agosto 2016 ha colpito la regione Lazio, interessando la provincia di Rieti con oltre 200 repliche nella stessa giornata, di

cui sei scosse di magnitudo compresa tra 4 e 5 e una di magnitudo 5.3, immediatamente si è mobilitato il Sistema Integrato di Protezione Civile, che ha visto il Dipartimento Nazionale di Protezione Civile attivare le colonne mobili della Regione Lazio e delle regioni direttamente interessate dall'evento sismico, oltre che delle Regioni Abruzzo, Friuli Venezia Giulia, Molise, Toscana, Emilia-Romagna e delle Organizzazioni Nazionali di volontariato Anpas e Misericordie, avviando immediatamente i protocolli di intervento previsti dal metodo Augustus. Sono state immediatamente poste in essere da parte dei componenti del Sistema Integrato di Protezione Civile le attività di soccorso e assistenza alla popolazione, con allestimento di aree di accoglienza complete di cucine da campo, grazie alla presenza di squadre di operatori, mezzi, attrezzature e volontari. Nell'immediatezza dell'evento sismico, si è riunito in seduta permanente il Comitato Operativo della Protezione Civile presso la sede del Dipartimento Nazionale di Protezione Civile, composto dalle rappresentanze dei componenti del sistema integrato di protezione civile, tra cui la Regione Lazio, e collegato in videoconferenza con le strutture di protezione civile di Trento, delle Marche e del Friuli Venezia-Giulia, in rappresentanza delle altre Regioni e Province autonome. Presso la Sala Crisi dell'Agenzia Regionale di Protezione Civile è stata organizzata una struttura a supporto della Sala Operativa, composta da tutti i dipendenti in servizio presso l'Agenzia, molti dei quali rientrati dalle ferie, che ha immediatamente ed operativamente fornito supporto logistico, tecnico, strumentale e amministrativo-contabile ai referenti che si trovavano sui luoghi colpiti dal terremoto, via radio, telefono, cellulari e *internet*. La situazione di estrema urgenza che si è verificata e che ha coinvolto l'Agenzia ha richiesto un intervento tempestivo nell'approvvigionamento dei beni e servizi necessari a garantire le attività di cui alla citata OCDPC 388/2016, non consentendo di rispettare i termini e le tempistiche previste per le procedure aperte e/o ristrette.

Nella fase di prima emergenza, antecedente la costituzione della Direzione di Comando e Controllo (Di.Coma.C.), la Regione Lazio ha dato immediato supporto ai Sindaci dei Comuni colpiti dal sisma per mettere in atto gli interventi necessari a dare assistenza alla popolazione rimasta senza abitazioni. A seguito delle scosse sismiche, sono state numerose le disalimentazioni nei Comuni colpiti e le interruzioni alle reti telefoniche e alle reti viarie, soprattutto secondarie, con conseguenti gravi disagi per il raggiungimento via terra dei luoghi colpiti e l'arrivo di soccorsi e forniture, nonché per il collegamento telefonico con le strutture di supporto presenti sul posto. Alla luce di ciò, anche a seguito delle impellenti richieste pervenute dai referenti presenti sui luoghi devastati dal sisma, si è reso necessario provvedere in tempo reale a soddisfare le esigenze relative alla fornitura di materiale edile, idraulico ed elettrico per l'allestimento dei campi di accoglienza gestiti dalla Regione Lazio, dislocati nelle frazioni dei Comuni di Accumoli ed Amatrice, ed in particolare dei campi di: Amatrice 1, Sommati, Scai, Cornillo Nuovo e Poggio Vitellino.

A tal fine, si è provveduto ad affidare in somma urgenza a ditta specializzata nel settore la fornitura e la posa in opera del materiale necessario per l'allestimento dei campi di accoglienza della popolazione nel più breve tempo possibile, imputando la spesa di € 75.224,65 sul capitolo di bilancio regionale appositamente istituito con deliberazione di Giunta Regionale n. 674 del 15 novembre 2016 (cap. E46142 denominato "ARMO – UTILIZZAZIONE DELLE RISORSE DI CUI ALL'ART.7, COMMA 1BIS, DEL D.L. 210/2015 PER INTERVENTI NEL SETTORE DELLA PROTEZIONE CIVILE – EMERGENZA SISMA 2016 – MANUTENZIONE STRAORDINARIA SU BENI DI TERZI") (atto n. G16202/2016).

La Ditta ha fornito: materiale edile, elettrico ed idraulico atto all'allestimento e alla funzionalità dei campi di accoglienza gestiti dalla Regione Lazio, dislocati nelle frazioni dei comuni di

Accumoli e Amatrice ed in particolare dei campi: Campo Base Amatrice 1, Campo di Sommati, Campo di Scai, Campo di Cornillo Nuovo, Campo di Poggio Vitellino.

Si è immediatamente provveduto all'acquisto di beni di prima necessità per le persone accolte nei campi, affidando direttamente in somma urgenza la fornitura di n. 1.000 coperte per il ricovero della popolazione, con un impegno di spesa di € 18.300,00 a valere sul bilancio regionale.

Sono stati, inoltre, acquistati n.6 gazebo pieghevoli, n. 4 tunnel retrattili e n.1 tenda *connect* a 4 vie per le esigenze del Campo della Regione Lazio di Amatrice, con procedura di affidamento diretto per un importo complessivo di € 38.198,20 IVA compresa a valere sul bilancio regionale.

Si è provveduto all'affidamento per la fornitura e messa in opera, attraverso il Me.pa. di Consip, di n. 8 elettroventilatori necessari alla immissione di aria nella struttura portante delle tende pneumatiche del Pass presso il Campo della Regione Lazio di Amatrice. Impegno complessivo di spesa € 14.640,00 sul bilancio regionale.

**ALLESTIMENTO AREE PER FUNERALI VITTIME SISMA:**

In occasione dello svolgimento dei funerali delle vittime del terremoto del 24 agosto, che si è svolto il 30 agosto presso Amatrice, al fine di permettere la partecipazione massima all'evento da parte dei parenti e delle istituzioni pubbliche, si è provveduto all'affidamento diretto della fornitura, allestimento e assistenza tecnica di materiale audio e video per un collegamento televisivo in luogo aperto al pubblico. La Centrale Acquisti regionale ha adottato l'atto n. G09627/2016, impegnando l'importo di € 12.500,00 oltre IVA a valere sul bilancio regionale.

<i>VOCI DI SPESA</i>	<i>BILANCIO REGIONALE</i>	<i>CONTABILITA' SPECIALE</i>
MISURE PROVVISORIALI ESEGUITE SIA ATTRAVERSO INTERVENTI IN SOMMA URGENZA SIA IN AMMINISTRAZIONE DIRETTA	2016: € 97.160,80	

**SISTEMA DI MONITORAGGIO METEOPLUVIOIDROMETRICO – (somma urgenza)**

In sede di riunione della Di.Coma.C. tenutasi in data 2 settembre 2016 ed inerente alle problematiche idrauliche dell'alto bacino del fiume Tronto, sulla base del resoconto acquisito agli atti con prot. n. 448291 del 6 settembre 2016, sono state condivise misure atte a mitigare le principali criticità idrauliche connesse alla presenza di aree di accoglienza nei territori colpiti dall'evento sismico del 24 agosto 2016 tra cui, a carico della Regione Lazio, rientra la necessità di installare in corrispondenza del ponte "Tre Occhi" un idrometro in telemisura da far confluire nella rete di monitoraggio e collegato con il segnale di allertamento del Centro Funzionale della Regione Lazio (CFR), e la necessità di installare un idrometro in telemisura e un semaforo segnalatore presso il ponte Bailey, allestito dal Genio Militare, nella frazione di Retrosi. A seguito della riunione tenutasi presso la Questura di Rieti in data 14 settembre 2016, sulla base del resoconto acquisito agli atti con prot. n. 468961 del 20 settembre 2016, è stata concordata tra le Amministrazioni presenti, tra cui il CFR, la necessità di realizzare alcune misure, tra le quali, di competenza dell'Agenzia Regionale di Protezione Civile, le seguenti attività:



- installazione di una stazione idrometrica e di una *webcam* connesse con la rete in telemisura del CFR da asservire all'impianto semaforico al fine di garantire la sicurezza della circolazione del *by-pass* presso il "Ponte Rosa";
- l'installazione di una stazione idrometrica atta a rilevare in telemisura i livelli idrometrici al fine di garantire la limitazione della viabilità presso il ponte "Tre Occhi" in caso di condizioni meteo avverse;

In attuazione di quanto previsto, concordato e richiesto nelle sedi istituzionali sopra richiamate, l'Agenzia Regionale di Protezione Civile ha provveduto ad affidare, ai sensi dell'art. 163 del D.lgs. 50/2016, la fornitura comprensiva di installazione ed integrazione nel sistema di monitoraggio meteopluvioidrometrico della Regione Lazio di n. 2 stazioni idrometriche, nei pressi del "Ponte Rosa" e del "Ponte Tre Occhi", impegnando la somma complessiva di **€ 97.160,80** a valere sul bilancio regionale.

<b>VOCI DI SPESA</b>	<b>BILANCIO REGIONALE</b>	<b>CONTABILITA' SPECIALE</b>
CONTAINER AD USO ABITATIVO E / O UFFICIO	2016: € 41.919,20	
<p>A seguito della richiesta del Sindaco del comune di Accumoli (RI) del 2 novembre 2016, con cui si rappresentavano le esigenze improcrastinabili dell'amministrazione comunale che, a causa dell'evento sismico del 30 u.s., ha operato senza sede operativa, e chiedeva di provvedere alla fornitura di container uso ufficio, e alla luce delle risultanze dell'incontro che in data 3 novembre 2016 si è tenuto presso la sede del Genio Civile di Rieti con i Sindaci dei Comuni colpiti dal Sisma alla presenza del Presidente della Regione Lazio, del Segretario Generale della Regione Lazio, del Direttore ad Interim della Agenzia Regionale di Protezione Civile e Direttore della Centrale Acquisti Regionale, si è concordato l'acquisto o noleggio di un ufficio temporaneo da adibire a sede del comune di Accumoli tramite un affidamento diretto, ai sensi del D. Lgs. n.50/2016. Per garantire che il Comune di Accumoli potesse ripristinare l'erogazione dei servizi pubblici essenziali alla popolazione colpita dal sisma per un periodo di almeno 6 mesi, si è provveduto a fornire strutture temporanee da adibire ad uso ufficio ricorrendo alla formula del noleggio, per un periodo di mesi 6 (sei), secondo le esigenze rappresentate dal Sindaco di Accumoli. Si è pertanto proceduto all'affidamento diretto per la fornitura a noleggio di una struttura prefabbricata adibita ad uso ufficio temporaneo per il Comune di Accumoli (RI), con atto n. G13275/2016, impegnando l'importo complessivo di <b>€ 41.919,20</b> IVA inclusa a valere sul bilancio regionale.</p>		

<b>VOCI DI SPESA</b>	<b>BILANCIO REGIONALE</b>	<b>CONTABILITA' SPECIALE</b>
ASSISTENZA SANITARIA: STRUTTURE TEMPORA-NEE	2016: € 770.389,65	2017: € 6.497,72
<p>A seguito degli eventi sismici è stato attivato sul territorio un Posto di Assistenza Socio Sanitaria presso il Comune di Amatrice, costituito da strutture temporanee di rapido utilizzo, tende e strutture di copertura. A seguito delle eccezionali nevicate della prima metà del mese di gennaio 2017, si è</p>		

provveduto a garantire la continuità assistenziale alla popolazione attraverso l'allestimento di una struttura provvisoria con l'utilizzo di container presenti nei campi di assistenza alla popolazione. Sono state eseguite opere di adeguamento e modifica dei container, per renderli idonei ad ospitare la nuova funzione, attraverso due procedure in somma urgenza indette ai sensi dell'art. 163 del D.lgs. n. 50/2016, (G00619/2017 – G06129/2017) per un importo netto complessivo di € 5.326,00, a valere sulla contabilità speciale; le strutture provvisorie sono state operative nelle more del completamento dell'allestimento definitivo del PASS, presso il comune di Amatrice. La nuova struttura composta da monoblocchi coibentati e container estensibili per un'estensione totale di circa 400mq, è stata acquisita mediante una gara a procedura aperta, suddivisa in due lotti. Il lotto n.1, per la fornitura in opera e urbanizzazione di container estensibili e monoblocchi prefabbricati coibentati, il lotto n.2 per la fornitura in opere delle opere di rivestimento della struttura. Il tutto per un importo netto di € 604.466,93 per il lotto 1 e di € 27.000,00 per il lotto n.2, a valere sui fondi della Regione Lazio.

Tutte le spese sostenute dalla Regione a carico del proprio bilancio, per la parte eleggibile, andranno a gravare sulla contabilità speciale, previa opportuna rendicontazione.

### **Le strutture di coordinamento**

In primo luogo, contestualmente alle operazioni di ricerca e soccorso delle persone e di assistenza alla popolazione, con Deliberazione di Giunta regionale 09/09/2016, n. 521, *Legge Regionale 26 febbraio 2014, n. 2, art. 28. Attivazione per il coordinamento della gestione dell'emergenza, legata agli eccezionali eventi sismici del 24 agosto 2016, di un Centro Operativo Intercomunale (C.O.I.) per i Comuni di Amatrice e di Accumoli e di un Centro Operativo Intercomunale per i Comuni di Borbona, Cittareale, Leonessa, e Posta*, la Regione Lazio istituisce due COI, articolati in un'Unità di Coordinamento e nelle seguenti funzioni di supporto:

- a) Logistica e assistenza alla popolazione;
- b) Tecnica di valutazione e pianificazione;
- c) Sanità e assistenza sociale;
- d) Accessibilità e mobilità e Servizi essenziali;
- e) Funzione Supporto amministrativo e contabile;
- f) Funzione materiale e mezzi;
- g) Censimento danni e rilievo agibilità post evento;
- h) Funzione strutture operative;

cui si aggiunge:

- i) Stampa e comunicazione;



l) Volontariato per il solo COI Amatrice e Accumoli.

Con i successivi Decreto del Presidente della Regione Lazio n.T00182 del 20/09/2016, concernente “Nomina dei componenti del Comitato Operativo Intercomunale – C.O.I. 2 - per la direzione e il coordinamento delle attività di soccorso e di assistenza alla popolazione, a supporto dei Sindaci dei Comuni di Borbona, Cittareale, Leonessa, Posta” e Decreto del Presidente della Regione Lazio n. T00183 del 20/09/2016, concernente “Nomina dei componenti del Comitato Operativo Intercomunale – C.O.I. 1 - per la direzione e il coordinamento delle attività di soccorso e di assistenza alla popolazione, a supporto dei Sindaci dei Comuni di Amatrice e Accumoli”, vengono nominati i membri dei rispettivi COI e ne viene determinata la composizione, ciò a supporto dei Sindaci dei Comuni afferenti ai rispettivi COI. In raccordo con i C.O.C., si è provveduto ad una complessa e laboriosa attività di censimento della popolazione ospitata nelle tendopoli e di quella rimasta nelle proprie abitazioni. In moltissimi casi si è reso indispensabile e prezioso il servizio di sostegno psicologico nei confronti di quanti, per paura di atti di sciacallaggio o per non lasciare incustoditi gli animali, non volevano abbandonare le proprie abitazioni.

A far data dal 28 agosto 2016, si è insediata a Rieti la DI.COMA.C del Dipartimento Nazionale di Protezione Civile; questa struttura ha svolto funzioni di coordinamento e supporto ai COC ed ai COI.

### **Misure legislative e finanziarie**

Sotto il profilo amministrativo – contabile sono stati emanati:

- i decreti del Presidente del Consiglio dei Ministri in data 24 agosto 2016, con i quali è stato dichiarato, ai sensi di quanto previsto dall’articolo 3, comma 1, del decreto legge 4 novembre 2002, n. 245, convertito, con modificazioni, dalla legge 27 dicembre 2002 n. 286, lo stato di eccezionale rischio di compromissione degli interessi primari;
- la delibera del Consiglio dei Ministri del 25 agosto 2016, con la quale è stato dichiarato, fino al centottantesimo giorno dalla data dello stesso provvedimento, lo stato di emergenza in conseguenza all’eccezionale evento sismico che ha colpito il territorio delle Regioni Lazio, Marche, Umbria e Abruzzo in data 24 agosto 2016;
- Ocdpc n. 388 del 26 agosto 2016: primi interventi urgenti di protezione civile conseguenti all’eccezionale evento sismico che ha colpito il territorio delle Regioni Lazio, Marche, Umbria e Abruzzo il 24 agosto 2016;
- D.L. 17/10/2016, n. 189: Interventi urgenti in favore delle popolazioni colpite dal sisma del 24 agosto 2016.

In particolare, l’OCDPC n. 388/2016 rappresenta l’atto fondamentale per la gestione contabile e finanziaria dell’emergenza, prevedendo, all’art. 4, quanto segue:

*1. Agli oneri connessi alla realizzazione delle iniziative d’urgenza di cui alla presente ordinanza si*

*provvede, così come stabilito nella delibera del Consiglio dei Ministri del 25 agosto 2016, nei limiti del primo stanziamento di 50 milioni di euro.*

*2. Per la realizzazione degli interventi previsti nella presente ordinanza, è autorizzata, ove necessario, l'apertura di apposite contabilità speciali a favore delle Regioni interessate.*

*3. Restano fermi gli obblighi di rendicontazione ai sensi dell'articolo 5, comma 5-bis, della legge 24 febbraio 1992, n. 225 e successive modificazioni e integrazioni.*

*4. All'impiego delle risorse finanziarie di cui al comma 1, sulla base della sussistenza del nesso di causalità tra l'evento calamitoso in argomento e l'azione realizzata, si provvede secondo indicazioni operative appositamente adottate dal Capo del Dipartimento della Protezione Civile.*

In attuazione del presente articolo, il Dipartimento della Protezione Civile, con nota prot. UC/TERAG 16/0044398 del 03.09.2016, ha emanato le prime istruzioni operative ai fini dell'assentibilità delle spese.

All'indomani dell'evento sismico, con Decreto del Presidente della Regione Lazio n. T00178 del 25/08/2016, concernente "Dichiarazione stato di calamità naturale ai sensi della L.R. 26 febbraio 2014 n. 2, art. 15 comma 1, per il territorio dei comuni di Accumoli e Amatrice a seguito dell'evento sismico verificatosi nel giorno 24 agosto 2016", la Regione Lazio riconosce per i due territori comunali – Accumoli e Amatrice- colpiti dal sisma, lo STATO DI CALAMITA' NATURALE. Il provvedimento reca nel dispositivo, oltre che tale riconoscimento, anche la volontà di "effettuare una stima e una contestuale ricognizione delle risorse finanziarie iscritte nel bilancio di previsione finanziario della Regione Lazio per il 2016 finalizzate alla copertura delle spese relative agli interventi necessari alla riparazione dei danni e per il ritorno alle ordinarie condizioni di vita".

In ottemperanza all'art. 1 dell'Ordinanza del Capo della Protezione Civile n. 388 del 26 agosto 2016, riguardante "Primi interventi urgenti di protezione civile conseguenti all'eccezionale evento sismico che ha colpito il territorio delle Regioni Lazio, Marche, Umbria e Abruzzo il 24 agosto 2016", che individua nei Presidenti delle Regioni colpite i soggetti attuatori per gli interventi necessari a fronteggiare la situazione emergenziale, e dell'art. 4 con cui è autorizzata l'apertura di apposite contabilità speciali a favore delle Regioni interessate per gli interventi previsti nella medesima ordinanza, con Decreto del Presidente della Regione Lazio n. T00179 del 08/09/2016 il Direttore della Direzione Regionale Infrastrutture e Politiche Abitative, Wanda D'Ercole, viene nominata quale soggetto delegato per la gestione e l'utilizzo dei fondi in contabilità speciale previsti dall'Ordinanza del Capo della Protezione Civile n. 388 del 26 agosto 2016, destinati per quanto di competenza alla Regione Lazio.

### **La contabilità speciale**

Con il D.P.R.L n. T00179 dell'8 settembre 2016, l'Ing. Wanda D'Ercole è stata nominata Soggetto delegato per la gestione e l'utilizzo dei fondi in contabilità speciale, previsti dall'Ordinanza del Capo della Protezione Civile n. 388 del 26 agosto 2016. Ai sensi dell'art. 4, comma 2 dell'O.C.D.P.C. n. 388/2016 è stata autorizzata l'apertura della contabilità speciale intestata al Soggetto delegato nella persona dell'Ing. Wanda D'Ercole presso la Banca d'Italia con il codice contabilità n. 6022. Le ODCPC e le circolari esplicative ad esse correlate hanno dettato delle precise regole relative alle spese assentibili sulla contabilità speciale.

Le spese afferite alla contabilità speciale per la gestione dell'emergenza sisma sono riconducibili a due tipologie:

- spese sostenute direttamente dal Soggetto attuatore delegato;
- rimborsi o anticipazioni agli enti (Comuni, province, Astral, etc.) che sono stati coinvolti nell'attuazione degli interventi per la gestione dell'emergenza.

Nel primo caso si tratta di spese relative ad appalti attivati dalle Strutture della Regione Lazio, in cui il Soggetto attuatore delegato, è il soggetto responsabile della spesa e paga direttamente le fatture elettroniche emesse dalle ditte, imprese o società. Rientrano in tali tipologie le spese relative alle strutture abitative di emergenza e relative opere di fondazione e urbanizzazione, ai moduli abitativi provvisori d'emergenza, alle stalle, alla gestione delle macerie, agli interventi relativi all'allestimento e gestione delle strutture temporanee di accoglienza, al pagamento delle strutture alberghiere che stanno ospitando le popolazioni colpite dagli eventi sismici.

Nel secondo caso invece si tratta di anticipazioni o rimborsi di spese sostenute direttamente da altri soggetti che richiedono il loro riconoscimento all'interno della contabilità speciale. Tra queste ci sono le spese sostenute dai Comuni o dalla Provincia di Rieti per quanto riguarda ad esempio interventi di somma urgenza, allestimento e gestione delle strutture temporanee di accoglienza, o i contributi per l'autonoma sistemazione. In quest'ultimo caso il Soggetto attuatore delegato richiede la rendicontazione delle spese sostenute mediante la trasmissione da parte dei beneficiari di tutta la documentazione amministrativa e contabile relativa alle spese sostenute.

Ad oggi risultano accreditate dalla Presidenza del Consiglio dei Ministri-Dipartimento di Protezione Civile sulla contabilità speciale n. 6022 le seguenti somme:

set-16	€ 1.000.000,00
nov-16	€ 12.500.000,00
dic-16	€ 8.200.000,00
apr-17	€ 20.000.000,00
<b>totale</b>	<b>€ 41.700.000,00</b>

Di seguito invece il riepilogo delle uscite dalla contabilità speciale fino ad aprile 2017:

**USCITE 2016 4.297.424,94 €**

<b>NOVEMBRE</b>	1.500.000,00 €	ASTRAL
	414.704,60 €	SPESE DIRETTE
	1.086.258,31 €	ENTI
	<b><u>3.000.962,91 €</u></b>	<i>totale</i>
<b>DICEMBRE</b>	316.462,03 €	SPESE DIRETTE
	980.000,00 €	ENTI
	<b><u>1.296.462,03 €</u></b>	<i>totale</i>

**USCITE 2017 21.145.703,77 €**

<b>GENNAIO</b>	787.094,62 €	SPESE DIRETTE
	226.373,77 €	ENTI
	<b><u>1.013.468,39 €</u></b>	<i>totale</i>
<b>FEBBRAIO</b>	2.201.080,67 €	SPESE DIRETTE
	3.679.765,17 €	ENTI
	<b><u>5.880.845,84 €</u></b>	<i>totale</i>
<b>MARZO</b>	1.500.000,00 €	ASTRAL
	4.274.607,67 €	SPESE DIRETTE
	1.127.083,33 €	ENTI
	<b><u>6.901.691,00 €</u></b>	<i>totale</i>
<b>APRILE</b>	7.118.928,16 €	SPESE DIRETTE
	230.770,38 €	ENTI
	<b><u>7.349.698,54 €</u></b>	<i>totale</i>

Il totale delle somme uscite dalla contabilità speciale da novembre 2016 ad aprile 2017 è pari ad euro 25.443.128,71.

Si precisa, infine, che, a seguito di specifica richiesta, la Ragioneria territoriale dello Stato di Roma ha concesso una proroga di cinque mesi per l'invio della rendicontazione relativa alla Contabilità speciale.

## **L'Assistenza alla popolazione**

L'assistenza alla popolazione, nelle fasi diverse e successive a quelle proprie dell'immediata occorrenza del sisma, è articolata in diverse tipologie:

### a) Contributo autonoma sistemazione

Come previsto dall'art. 3 dell'OCDPC 388/2016, i comuni interessati curano l'istruttoria e la gestione delle attività volte all'assegnazione ai nuclei familiari la cui abitazione principale, abituale e continuativa sia stata distrutta in tutto o in parte, ovvero sia stata sgomberata in esecuzione di provvedimenti delle competenti autorità, adottati a seguito dell'evento sismico di cui in premessa, ratificati, ove necessario, anche successivamente, con apposita ordinanza sindacale, di un contributo per l'autonoma sistemazione fino ad un massimo di € 600,00 mensili, e, comunque, nel limite di € 200,00 per ogni componente del nucleo familiare abitualmente e stabilmente residente nell'abitazione; ove si tratti di un nucleo familiare composto da una sola unità, il contributo medesimo è stabilito in € 300,00. Qualora nel nucleo familiare siano presenti persone di età superiore a 65 anni, portatrici di *handicap*, ovvero disabili con una percentuale di invalidità non inferiore al 67%, è concesso un contributo aggiuntivo di € 200,00 mensili per ognuno dei soggetti sopra indicati, anche oltre il limite massimo di € 600,00 mensili previsti per il nucleo familiare. I benefici economici sono concessi a decorrere dalla data indicata nel provvedimento di sgombero dell'immobile, e sino a che non si siano realizzate le condizioni per il rientro nell'abitazione, ovvero si sia provveduto ad altra sistemazione avente carattere di stabilità, e comunque non oltre la data di scadenza dello stato di emergenza.

Con OCDPC n. 408/2016 il contributo massimo per l'autonoma sistemazione spettante ai nuclei familiari, ai sensi dell'art. 3, comma 1, dell'ordinanza n. 388/2016 citata in premessa, è stato elevato ad € 900,00 mensili. Con la stessa OCDPC 408/2016, il medesimo contributo è stabilito rispettivamente in € 400,00 per i nuclei familiari composti da una sola unità, in € 500,00 per quelli composti da due unità, in € 700,00 per quelli composti da tre unità, in € 800,00 per quelli composti da 4 unità e in € 900 per quelli composti da 5 o più unità. La Regione Lazio provvede ad acquisire dai Comuni i fabbisogni finanziari per la liquidazione del Contributo agli aventi diritto e a trasferire ai Comuni stessi le risorse, a valere sulla contabilità speciale. In questo senso, è sempre stata assidua l'attività di sensibilizzazione nei confronti dei Comuni circa una puntuale istruttoria delle richieste ed il richiamo ad ogni divieto di cumulo del Contributo con altre forme di assistenza.

Alla data del 27 marzo 2017, risultano percettori del Contributo:

- Amatrice più frazioni richieste 1012 - validate 750 Famiglie 1520 persone;
- Accumoli più frazioni richieste 223 - validate 213 Famiglie 387 persone;
- Cittareale più frazioni richieste 65 - validate 60 Famiglie 118 persone.

Preme evidenziare come l'accesso al Contributo sia condizionato dalla circostanza che l'abitazione

principale, abituale e continuativa sia stata distrutta in tutto o in parte, ovvero sia stata sgomberata in esecuzione di provvedimenti delle competenti autorità, adottati a seguito dell'evento sismico. Per contro, il diritto al Contributo cessa nel momento in cui sia accertata l'agibilità dell'immobile in uso al percettore, ovvero quando sia assegnata una sistemazione con carattere di stabilità. Sotto tale ultimo profilo, come si dirà in relazione alla ricognizione e censimento dei danni, la sequenza sismica ha determinato una enorme quantità di verifiche e una pressoché generale necessità di ripetizione delle stesse, con conseguenze facilmente immaginabili sui tempi di verifica della permanenza del diritto al contributo.

#### b) Ospitalità alberghiera

In data 8 settembre 2016, è stata siglata una convenzione quadro tra regione Abruzzo, Marche, Umbria, Lazio, Anci e Associazioni maggiormente rappresentative delle strutture alberghiere, diretta ad assicurare una sistemazione alloggiativa alle persone che risiedono, o che hanno la dimora abituale, nei Comuni interessati e che si trovino, in base ad attestazione dei rispettivi Sindaci, nella condizione di essere ospitate nei centri/strutture di assistenza allestiti dalla Protezione civile o dall'ente locale o da altri soggetti. La predetta convenzione prevede, tra l'altro, che il gestore della struttura ricettiva ospitante, che dovrà essere in possesso dei requisiti per contrarre con la pubblica amministrazione, s'impegna a fornire, alla tariffa *pro-capite* giornaliera sotto indicata, ritenuta congrua dalle parti, uno dei seguenti trattamenti (concordato in base alle esigenze dell'utente):

- a) pernottamento e uso di cucina (25,00 euro – oneri di legge inclusi);
- b) pernottamento e prima colazione (25,00 euro – oneri di legge inclusi);
- c) mezza pensione (35,00 euro – oneri di legge inclusi);
- d) pensione completa (40,00 euro – oneri di legge inclusi);
- e) per i bambini fino a 12 anni, si applica una tariffa ridotta del 50%.

Anche in questo caso, si è sempre provveduto da parte della DICOMAC e dei COI a sollecitare i Comuni ad un attento e costante monitoraggio della sussistenza dei presupposti soggettivi ed oggettivi per la fruizione di tale modalità di assistenza. Alla data del 21 aprile 2017, risultano ospitati presso le strutture alberghiere n. 373 residenti nella Regione Lazio. Preme evidenziare come l'accesso a tale forma di assistenza sia condizionato dalla circostanza che l'abitazione principale, abituale e continuativa sia stata distrutta in tutto o in parte, ovvero sia stata sgomberata in esecuzione di provvedimenti delle competenti autorità, adottati a seguito dell'evento sismico. Per contro, il diritto all'ospitalità cessa nel momento in cui sia accertata l'agibilità dell'immobile in uso al beneficiario, ovvero quando sia assegnata una sistemazione con carattere di stabilità. Sotto tale ultimo profilo, come si dirà in relazione alla ricognizione e censimento dei danni, la sequenza sismica ha determinato una enorme quantità di verifiche e una pressoché generale necessità di ripetizione delle stesse, con



conseguenze facilmente immaginabili sui tempi di verifica della permanenza del diritto all'ospitalità alberghiera.

c) M.A.P. presso l'Aquila

In considerazione del fatto che molti residenti nei Comuni colpiti non volevano trovare assistenza negli alberghi sulla costa adriatica, poiché troppo distanti rispetto alla propria attività lavorativa o alla propria azienda agricola o zootecnica, si è reso necessario individuare altre tipologie di sostegno abitativo.

Il Comune dell'Aquila, a seguito di tale evento, ha messo a disposizione del Dipartimento di Protezione civile nazionale dei moduli abitativi provvisori – già realizzati nell'ambito del Progetto CASE a seguito dell'evento sisma del 2009 che colpì l'Aquila ed il centro Italia – per destinarli in favore della popolazione sfollata a seguito del recente sisma del 2016. In particolare, il Comune dell'Aquila ha spontaneamente accolto, a partire dai giorni immediatamente successivi al sisma, i nuclei familiari provenienti dai comuni di Accumoli e di Amatrice recatisi presso il medesimo Comune e richiedenti una immediata ospitalità, provvedendo all'assegnazione degli alloggi in via emergenziale sino al 31 ottobre 2016, in comodato d'uso gratuito.

Il Sindaco del Comune dell'Aquila ha manifestato la volontà di definire con questa Amministrazione regionale procedure condivise e modalità operative finalizzate a far ricomprendere tale iniziativa all'interno delle diverse soluzioni già poste in essere dalla Regione Lazio e con D.G.R. n. 719 del 29/11/2016, è stato approvato lo schema di convenzione quadro tra Regione Lazio e Comune dell'Aquila per interventi di sostegno abitativo ai cittadini dei Comuni del Lazio colpiti dal sisma del 2016.

In relazione a tale forma di assistenza, con nota della Presidenza del Consiglio dei Ministri - Dipartimento Protezione civile prot. n. UC/TERAG16/0058947 del 3 novembre 2016, con riferimento a formale richiesta del Soggetto attuatore delegato della Regione Lazio, si è rappresentato che il rimborso mensile per la fruizione degli alloggi forniti dal Comune dell'Aquila, a far data dal 1° novembre 2016 e fino al 21 febbraio 2017, non possa essere riconosciuto nella contabilità speciale in quanto l'assistenza viene comunque assicurata utilizzando altre soluzioni quali il Contributo Autonoma Sistemazione o le strutture Alberghiere.

La Regione Lazio, tuttavia, ha ritenuto di dover comunque procedere ad adottare e sottoscrivere la suddetta convenzione con il Comune dell'Aquila al fine di fornire un sostegno abitativo che è strumentale alla fruizione di fondamentali servizi alla persona non fruibili presso i Comuni di residenza e a garantire una vicinanza alla propria attività lavorativa. Preme evidenziare, al riguardo, che gli oneri relativi agli alloggi messi a disposizione dal Comune dell'Aquila, ancorché non eleggibili nell'ambito della contabilità speciale, sono di gran lunga inferiori a quelli derivanti dall'ospitalità presso strutture alberghiere e al Contributo di Autonoma Sistemazione, con conseguente significativo vantaggio per la finanza pubblica complessivamente considerata.



Alla data del 27 marzo 2017, risultano ospitate presso i MAP 84 famiglie, per un totale di 202 persone, così suddivise:

- Amatrice capoluogo: 57 famiglie per un totale 130 persone
- Accumoli capoluogo: 7 Famiglie per un totale di 22 persone
- Cittareale capoluogo: 1 persona
- Frazioni di Amatrice e Accumoli: 19 famiglie 49 persone.

Preme evidenziare come l'accesso a tale forma di assistenza sia condizionato dalla circostanza che l'abitazione principale, abituale e continuativa sia stata distrutta in tutto o in parte, ovvero sia stata sgomberata in esecuzione di provvedimenti delle competenti autorità, adottati a seguito dell'evento sismico. Per contro, il diritto all'ospitalità cessa nel momento in cui sia accertata l'agibilità dell'immobile in uso al beneficiario, ovvero quando sia assegnata una sistemazione con carattere di stabilità. Sotto tale ultimo profilo, come si dirà in relazione alla ricognizione e censimento dei danni, la sequenza sismica ha determinato una enorme quantità di verifiche e una pressoché generale necessità di ripetizione delle stesse, con conseguenze facilmente immaginabili sui tempi di verifica della permanenza del diritto all'ospitalità. Al momento, è in fase di quantificazione l'importo da trasferire al Comune dell'Aquila.

#### d) S.A.E. (soluzioni abitative di emergenza) e strutture temporanee ad usi pubblici

Con OCDPC n. 394/2016, è stato previsto che le Regioni Abruzzo, Lazio, Marche e Umbria, nei rispettivi ambiti territoriali, sono individuate quali soggetti attuatori per la realizzazione delle strutture abitative di emergenza (S.A.E.) di cui all'accordo quadro approvato con decreto del Capo del Dipartimento della Protezione Civile n. 1239 del 25 maggio 2016. L'Ordinanza prevede che i Comuni interessati provvedano alla ricognizione e quantificazione dei fabbisogni considerando i soli edifici situati nelle zone rosse o dichiarati inagibili con esito di rilevazione dei danni di tipo "E" o "F", questi ultimi qualora non di rapida soluzione.

La stessa ordinanza prevede che, al fine di assicurare la realizzazione degli interventi finalizzati a garantire, in modalità temporanea e transitoria, la continuità dei preesistenti servizi pubblici e delle attività di culto nei territori dei Comuni interessati, in raccordo con le attività di cui all'articolo 1, comma 2, della presente ordinanza, i Comuni interessati provvedono, altresì, alla ricognizione dei fabbisogni e, su tali basi, all'elaborazione delle proposte di individuazione delle aree utilizzabili per far fronte, con le predette modalità temporanee o transitorie, alle esigenze delle seguenti strutture: municipi, scuole, sedi delle forze dell'ordine, strutture sanitarie, nonché luoghi di culto.

L'OCDPC n. 394/2016 prevede inoltre che, per le SAE e per le strutture temporanee ad usi pubblici, l'individuazione delle aree è definita dalla Regione d'intesa con il Comune, previo esperimento delle necessarie verifiche di idoneità svolte dalle medesime Regione. In questo senso, le attività svolte per

il supporto geologico ai Comuni in area epicentrale che l’Agenzia Regionale di Protezione Civile ha svolto, in sinergia con la Funzione Tecnica della Di.COMa.C., hanno riguardato principalmente i sopralluoghi per l’idoneità delle aree per l’installazione delle Soluzioni Abitative Emergenziali (SAE), per l’idoneità di aree da adibire ad Attività Commerciali, di Culto o Scolastiche. In sinergia con la Direzione Regionale Agricoltura, invece, personale dell’Agenzia ha svolto sopralluoghi per l’idoneità delle aree dove installare tensostrutture da adibire ad attività agricole (*stalle e fienili*). Nella tabella di seguito evidenziata sono riportati i dati, scorporati per tipologia e Comune interessato:

<b>TIPOLOGIA</b>	<b>AREE TOTALI</b>	<b>COMUNE</b>	<b>AREE X COMUNE</b>
<b>UFFICI TEMPORANEI</b>	1	ACCUMOLI	1
<b>STRADE</b>	1	ACCUMOLI	1
<b>EDIFICI SCOLASTICI TEMPORANEI</b>	3	CITTAREALE	1
		AMATRICE	1
		POGGIO BUSTONE	1
<b>SAE</b>	161	AMATRICE	117
		ACCUMOLI	13
		CITTAREALE	15
		POSTA	11
		LEONESSA	3
		BORBONA	2
<b>EDIFICI DI CULTO TEMPORANEI</b>	3	AMATRICE	3
<b>ATTIVITA' COMMERCIALI TEMPORANEE</b>	7	AMATRICE	4
		ACCUMOLI	1
		POSTA	2
<b>STRUTTURE AGRICOLE TEMPORANEE</b>	55	AMATRICE	21
		ACCUMOLI	15
		CITTAREALE	11
		LEONESSA	8
	<b>231</b>	<b>TOTALE</b>	<b>231</b>

Ai sopralluoghi indicati in tabella hanno partecipato 3 Funzionari Geologi dell’Agenzia per un totale di 20gg/uomo. Inoltre ai soli sopralluoghi per le SAE hanno preso parte anche Funzionari Geologi della Direzione Regionale Difesa Suolo (*6 persone per 3gg lavoro*) e 6 Geologi dell’Ordine dei Geologi della Regione Lazio (*6 persone per 3gg lavoro*). Allo stato attuale, sono in corso le relative realizzazioni, che tengono conto delle esigenze segnalate dai Comuni.

e) M.A.P.R.E. (MODULI ABITATIVI PROVVISORI RURALI DI EMERGENZA)

Con OCDPC n. 399/2016, nell'ambito delle iniziative necessarie a consentire la continuità delle attività economiche e produttive preesistenti, la regione Umbria è stata individuata quale soggetto attuatore per la realizzazione di moduli abitativi provvisori rurali da destinare ai conduttori di allevamenti zootecnici, la cui abitazione principale, abituale e continuativa sia stata distrutta in tutto o in parte, ovvero sia stata sgomberata in esecuzione di provvedimenti delle competenti autorità in conseguenza degli eventi sismici di cui alla presente ordinanza e sia stata dichiarata inagibile con esito di tipo b), e), e) o f) ovvero sia situata in zona rossa. I moduli abitativi provvisori rurali sono concessi sino a che non si siano realizzate le condizioni per il rientro nell'abitazione e la consegna ai soggetti richiedenti comporta la decadenza dai benefici di cui all'articolo 3 dell'ordinanza n. 388/2016 (contributo autonoma sistemazione). Anche in questo ambito, la sequenza dei terremoti ha determinato un progressivo incremento delle esigenze che portato, per altro, ad introdurre specifici commi nell'art. 4-bis del D.L. n. 189/2016. Alla data odierna, il fabbisogno complessivo nella Regione Lazio è determinato in n. 49 MAPRE.

Si precisa, tuttavia, che sono pervenute ulteriori richieste di n. 6 moduli attualmente oggetto delle opportune verifiche su consistenza e sito di collocazione e per i quali sarà effettuata richiesta all'Umbria entro aprile.

**Le strutture provvisorie per la zootecnia**

In seguito agli eventi sismici del 24 agosto 2016 e sulla base della OCDPC n. 393/2016, la Direzione Agricoltura ha effettuato una ricognizione dei danni subiti dalle strutture produttive degli allevatori dei comuni di Amatrice ed Accumoli, ai quali si sono aggiunti quelli di Antrodoco, Borbona, Borgo Velino, Castel Sant'Angelo, Cittareale, Leonessa, Micigliano e Posta, successivamente agli eventi del 26 e 30 ottobre 2016.

Le verifiche aziendali, effettuate dai tecnici dell'Area Decentrata Agricoltura di Rieti, hanno contribuito alla redazione di un primo elenco di aziende zootecniche, regolarmente iscritte alle anagrafi zootecniche che hanno effettuato richiesta di ricoveri temporanei per animali o per fieno, in base alle effettive consistenze aziendali. Il numero dei ricoveri temporanei richiesti è stato l'elemento sul quale si è fondato l'avviso pubblico n. 502352 del 7/10/2016 per un'indagine esplorativa di mercato finalizzata all'eventuale affidamento di ricoveri temporanei per animali con la pubblicazione di schede tecniche distinte per tipologia di specie animali allevate e per uso fienile. Le schede tecniche sono state redatte da personale tecnico, tenendo conto delle informazioni preliminari fornite dalle autorità preposte a fronteggiare l'emergenza (Protezione Civile, Vigili del Fuoco e Area Decentrata Agricoltura di Rieti), delle indicazioni tecniche formulate dal Dipartimento DAFNE della Facoltà di Agraria dell'Università della Tuscia di Viterbo, nonché della specificità territoriale e del particolare ambiente pedo-climatico in cui gli allevamenti sono localizzati.

Con la Determinazione dirigenziale n. G12605 del 28 ottobre 2016, è stato approvato lo schema di Accordo tra la Regione Lazio e le Regioni Marche, Umbria e Abruzzo per l'acquisizione di ricoveri

temporanei per gli allevamenti danneggiati dal sisma del 24 agosto 2016, successivamente sottoscritti da ogni singola regione. Effettuata l'indagine esplorativa, è stata pubblicata la Determinazione a contrarre n. G12196/2016, di concerto tra la Centrale Acquisti e la Direzione Agricoltura del Lazio, per l'espletamento della procedura aperta per l'affidamento della fornitura di ricoveri temporanei per bovini e ovini con il criterio del minor prezzo, che suddivideva i fabbisogni delle quattro regioni coinvolte in 12 lotti.

Per il Lazio sono i seguenti:

- lotto 1: Regione Lazio – Strutture e allestimento interno per stalle per 20 bovini da carne per un numero complessivo di 24 strutture da mettere in opera nei Comuni di Amatrice e Accumoli e limitrofi, per un importo di € 1.180.512,00 iva esclusa; CIG n. 6841543BE0;
- lotto 2: Regione Lazio – Strutture e allestimento interno per stalle per 20 bovini da latte per un numero complessivo di 27 strutture da mettere in opera nei Comuni di Amatrice e Accumoli e limitrofi, per un importo di € 1.317.276,00 iva esclusa; CIG n. 6841547F2C;
- lotto 3: Regione Lazio – Strutture e allestimento interno per stalle per 100 ovi-caprini per un numero complessivo di 18 strutture da mettere in opera nei Comuni di Amatrice e Accumoli e limitrofi, per un importo di € 743.544,00 iva esclusa; CIG n. 68415544F6;
- lotto 4: Regione Lazio – Struttura a tunnel o equivalente per un numero complessivo di 20 strutture da mettere in opera nei Comuni di Amatrice e Accumoli e limitrofi, per un importo di € 255.200,00 iva esclusa; CIG n. 6841558842

Effettuate le opportune verifiche delle offerte pervenute, con la det. n. G13316 del 10/11/2016 è stata approvata la proposta di aggiudicazione alle seguenti ditte:

- Lotto 1 – aggiudicatario LMV S.p.A. per € 849.968,64;
- Lotto 2 – aggiudicatario LMV S.p.A per € 948.438,72;
- Lotto 3 – aggiudicatario Frimat SRL per € 598.552,92;
- Lotto 4 – aggiudicatario G&G Partners S.R.L. per € 215.380,00.

Dopo il controllo della documentazione e richieste le opportune garanzie di legge, sono stati stipulati i contratti nelle date del 23 novembre per il lotti 1 e 2 e del 24 novembre per i lotti 3 e 4. Nelle date 28/11/2016 e 29/11/2016 è stato dato l'avvio delle esecuzioni alla ditta LMV per i lotti 1 e 2, con la comunicazione dei primi siti dove collocare i ricoveri per bovini da latte e da carne.

In data 28/11/2017 è stato dato l'avvio delle esecuzioni anche per i lotti 3 ditta Frimat e 4 ditta G&G, comunicando i primi siti ove collocare le strutture. Le comunicazioni dei siti aziendali alle ditte fornitrici sono state scaglionate fino a marzo 2017, in quanto oggetto delle attività di preparazione delle porzioni dei terreni individuati dalle aziende dove collocare le strutture. Tali attività sono state

competenza dalla Direzione regionale Infrastrutture. Tutte le forniture previste, iniziate in data 28 e 29 novembre, sono state condizionate dalle avversità meteo verificatesi a gennaio e febbraio 2017, comportando numerose interruzioni dei lavori e conseguenti ritardi nel completamento delle esecuzioni. Per la ditta LMV srl, fornitrice delle 51 strutture per bovini da carne e latte, dopo l'approvazione di una variante migliorativa, ai sensi dell'art. 106 D.Lgs. n. 50/2016, ed un accordo bonario, ai sensi dell'art. 205 del D.Lgs. n. 50/2016, sulle riserve effettuate dalla ditta sugli stati d'avanzamento che hanno comportato una spesa totale dei lotti pari a € 993.968,60 per il lotto 1 e € 1.044.100,64 per il lotto 2, le forniture sono attualmente in fase di ultimazione.

In seguito agli eventi sismici del 26 e 30 ottobre, in base alle richieste pervenute, c'è stata l'esigenza di ulteriori 17 ricoveri temporanei per ovini; pertanto, dopo la conclusione della fornitura prevista del lotto 3, con determinazione n. G00237 del 12/01/2017 è stata ampliata la fornitura, con un aumento della spesa di € 565.299,98. Relativamente al lotto 4, dopo essersi concluse le esecuzioni relative alla det. n. G13316/2016, sulla base alle effettive esigenze delle aziende zootecniche dopo i danni subiti dalle strutture a seguito dei sismi del 26 e 30 ottobre, con la determinazione n. G00237 del 12/01/2017, sono state ampliate le forniture per n. 37 tunnel fienili, per un aumento di spesa pari ad € 398.453,00. Riepilogo della spesa per la zootecnia (totalmente a carico della contabilità speciale):

**lotti 1, 2, 3, 4** al 31/12/2016, € 0,00

**lotto 1** al 19/04/2017, eseguiti SAL per € 796.952,53 su importo totale di € 993.968,60;

**lotto 2** al 19/04/2017, eseguiti SAL per € 683.606,74 su importo totale di € 1.044.100,64;

**lotto 3** al 19/04/2017, eseguiti SAL per € 952.141,87 su importo totale di € 1.163.852,90;

**lotto 4** al 19/04/2017, eseguiti SAL per € 215.380,00 su importo totale di € 613.833,00.

### **Gli interventi sulle infrastrutture viarie**

Come accennato, il ripristino della viabilità ha rappresentato un ambito fondamentale di intervento in fase emergenziale, quale presupposto necessario ed indifferibile per poter porre in essere tutti gli ulteriori interventi di soccorso ed assistenza che richiedono l'afflusso e la movimentazione sul territorio di mezzi, strutture e materiali. Questo anche nella prospettiva del processo dell'attività di rimozione e trasporto delle macerie e della ricostruzione. In questo senso la Regione Lazio, attraverso la propria società ASTRAL spa, ha provveduto a realizzare gli interventi necessari a garantire la più ampia fruizione della rete viaria regionale, provinciale e comunale, intervenendo per ripristinarne la transitabilità e per consolidare infrastrutture e opere d'arte danneggiate o compromesse dal sisma. In particolare, a seguito della prima scossa del 24 agosto 2016, Astral Spa è prontamente intervenuta per risolvere le criticità che si sono presentate principalmente lungo la SR 260 PICENTE e precisamente:

- dissesto parete rocciosa al km 46+000: realizzazione di un *bypass* provvisorio;
- km 46+336, consolidamento spalla ponte Scandarello;
- dissesto franoso al km 42+200: realizzazione di un *bypass* provvisorio;

- dissesto Ponte A Tre Occhi al km 40+752: realizzazione di un *bypass* provvisorio;
- km 41+300: stabilizzazione del movimento franoso;
- km 43+700: installazione rete paramassi.

Altri interventi di Astral Spa hanno riguardato, inoltre, la SR 577 DEL LAGO DI CAMPOTOSTO, dove, al km 36+800, è stato ultimato il consolidamento per cedimento del muro di sottoscarpa, dal km 35+000 al km 39+000. E' stato messo in sicurezza il tratto al km 46+000 della SR 471 DI LEONESSA, interessato da una importante caduta di massi. A seguito della seconda scossa tellurica del 30 ottobre 2016, Astral Spa è nuovamente intervenuta sulla SR 260 PICENTE. Più precisamente: al km 45+000, per il disgreggio massi e l'installazione di barriere paramassi per risolvere le criticità dovute al dissesto della parete rocciosa e, al km 40+752, per risolvere il dissesto della strada adiacente al Ponte a Tre Occhi. Astral Spa ha, inoltre, lavorato sulla strada comunale "La Romanella", nel territorio di Amatrice, realizzando la pavimentazione stradale dell'intero tracciato e il consolidamento del Ponte A Cinque Occhi. Inoltre, è stato realizzato un *bypass* nella frazione Retrosi, sulla variante SP 20.

Si ricorda, infine, che, a causa delle rigide temperature e delle precipitazioni nevose, Astral Spa, in osservanza al "Piano neve" diffuso dalla Prefettura, è intervenuta non solo sulle strade regionali, ma anche su strade di non competenza, come la comunale "La Romanella", per lo sgombero della neve e lo spargimento di sale. L'importo sinora rendicontato da ASTRAL è pari ad € 3.218.944,72.

### **La rilevazione del danno agli edifici**

Come più volte evidenziato, la struttura ciclica della crisi sismica ha profondamente inciso sulle diverse attività poste in essere e, soprattutto, sull'attività di censimento e rilevazione dei danni. E' facile intuire, infatti, come tutte le verifiche effettuate in seguito al terremoto del 24 agosto 2016 siano state vanificate dopo il terremoto del 30 ottobre: edifici che erano stati dichiarati agibili (esito A) hanno richiesto una nuova verifica che, in molti casi, ha fornito un esito diverso. Analoga situazione si è verificata in seguito ai terremoti del 18 gennaio 2017. E' evidente, quindi, che in moltissimi casi un medesimo immobile ha richiesto ben tre verifiche di agibilità.

Non va dimenticato, poi, che il terremoto del 30 ottobre 2016 ha ampliato l'area di percezione e ingenerato anche un allarme di tipo emotivo, che ha incrementato in modo esponenziale il numero di richieste di verifica. Questa dinamica ha determinato, del resto, anche una rimodulazione strategica da parte del Dipartimento di Protezione Civile, che ha coordinato le attività in argomento: da una prima impostazione conseguente al terremoto del 24 agosto 2016, basata esclusivamente sulla scheda di primo livello di rilevamento danno, pronto intervento e agibilità per edifici ordinari nell'emergenza sismica AeDES (Agibilità e Danno nell'Emergenza Sismica), in seguito ai terremoti del 26 e 30 ottobre si è introdotta la procedura FAST (Fabbricati per l'Agibilità Sintetica post-Terremoto, per la verifica dell'agibilità post sismica degli edifici privati).

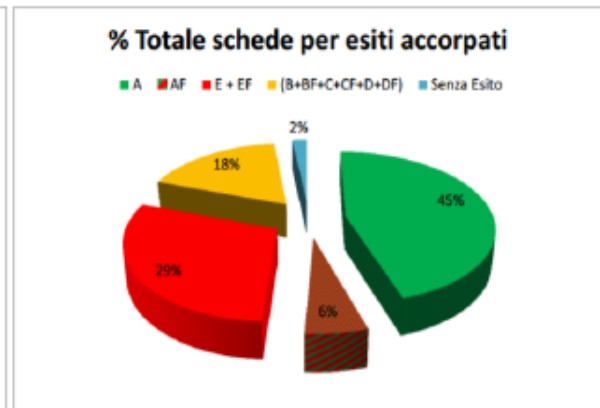
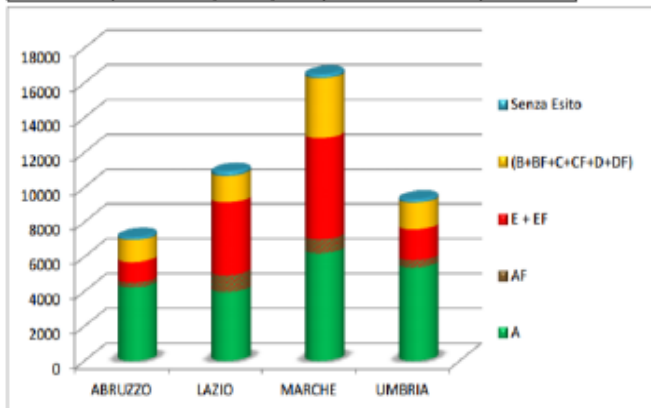


La procedura FAST, infatti, non fornisce un giudizio di agibilità/inagibilità, ma esclusivamente di utilizzabilità/non utilizzabilità dell'immobile. Nel caso in cui l'immobile risulti non utilizzabile, si rende necessario procedere ad una verifica di tipo AeDES. Si già avuto modo di evidenziare, in questo senso, come le procedure di verifica sugli immobili privati siano strumentali a determinare l'effettivo diritto alla percezione delle diverse forme di assistenza o di sostegno abitativo.

Al fine di fornire un quadro generale della complessità e vastità del processo, si riportano nelle tabelle che seguono i dati aggiornati al mese di febbraio 2017.

### AeDES – Edifici Privati

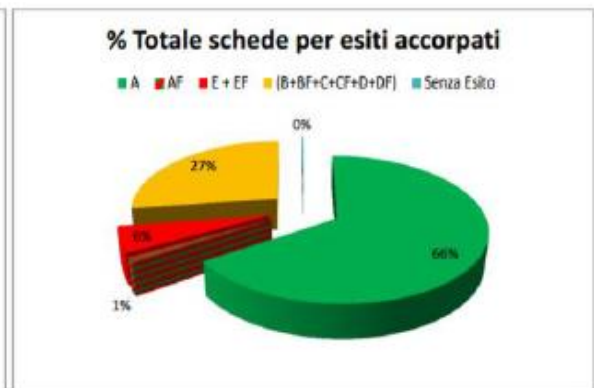
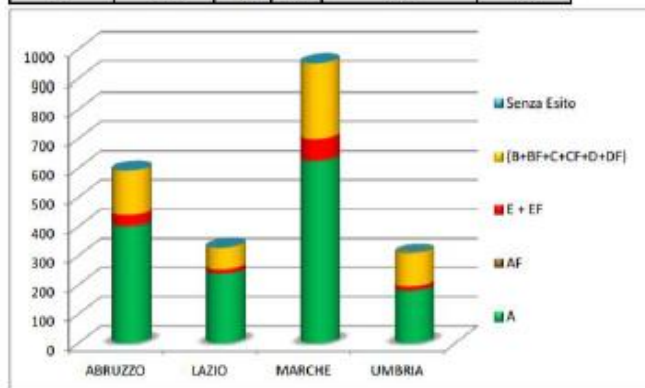
Regione	Schede Aedes + GL_Aedes PRIVATI					TOTALE Schede
	A	AF	E + EF	(B+BF+C+CF+D+DF)	Senza Esito	
ABRUZZO	4256	273	1172	1269	157	<b>7127</b>
LAZIO	3964	988	4196	1518	239	<b>10905</b>
MARCHE	6220	796	5837	3414	233	<b>16500</b>
UMBRIA	5382	422	1769	1550	198	<b>9321</b>
<b>Totale</b>	<b>19822</b>	<b>2479</b>	<b>12974</b>	<b>7751</b>	<b>827</b>	<b>43853</b>
<b>%</b>	<b>45%</b>	<b>6%</b>	<b>30%</b>	<b>18%</b>	<b>2%</b>	





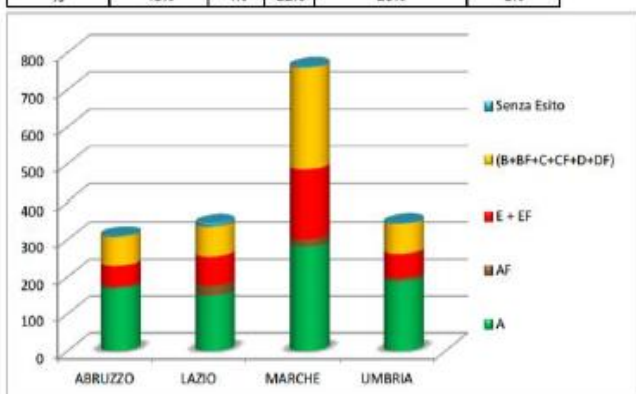
### AeDES - Scuole

Regione	Schede Aedes + GL Aedes SCUOLE					TOTALE Schede
	A	AF	E + EF	(B+BF+C+CF+D+DF)	Senza Esito	
ABRUZZO	398	9	33	151	3	594
LAZIO	239	0	14	75	1	329
MARCHE	621	9	70	252	1	953
UMBRIA	178	6	12	112	0	308
Totale	1436	24	129	590	5	2184
%	66%	1%	6%	27%	0%	



### AeDES – Edifici Pubblici

Regione	Schede Aedes + GL Aedes PUBBLICI					TOTALE Schede
	A	AF	E + EF	(B+BF+C+CF+D+DF)	Senza Esito	
ABRUZZO	169	6	55	78	3	311
LAZIO	150	28	77	81	10	346
MARCHE	281	20	184	274	4	763
UMBRIA	188	9	65	81	3	346
Totale	788	63	381	514	20	1766
%	45%	4%	22%	29%	1%	



### Riepilogo FAST EDIFICI TOTALI PER REGIONE

R E G I O N I	12/02/2017									
	AGIBILE		NON UTILIZZABILE		NON UTILIZZABILE PER SOLO RISCHIO ESTERNO		TOTALE CON ESITO	Esito NON attribuito		TOT. EDIFICI
	N.	%	N.	%	N.	%	N.	N.	%	N.
ABRUZZO	5502	63,9%	2770	32,2%	336	3,9%	8608	2200	20%	10.808
LAZIO	1066	81,0%	207	16,5%	33	2,5%	1306	590	31%	1.896
MARCHE	10.052	46,4%	11160	49,9%	787	3,7%	21999	4.696	18%	26.695
UMBRIA	9309	69,7%	3646	27,4%	390	2,9%	13345	4770	26%	18.115
<b>TOTALE</b>	<b>25.929</b>	<b>57%</b>	<b>17.783</b>	<b>39%</b>	<b>1.546</b>	<b>3%</b>	<b>45.258</b>	<b>12.256</b>	<b>21%</b>	<b>57.514</b>

R E G I O N I	AREA 1 (R1)										AREA 2 (R2)									
	AGIBILE		NON UTILIZZABILE		NON UTILIZZABILE PER SOLO RISCHIO ESTERNO		TOTALE CON ESITO	Esito NON attribuito		TOT. EDIFICI	AGIBILE		NON UTILIZZABILE		NON UTILIZZABILE PER SOLO RISCHIO ESTERNO		TOTALE CON ESITO	Esito NON attribuito		TOT. EDIFICI
	N.	%	N.	%	N.	%	N.	N.	%	N.	N.	%	N.	%	N.	%	N.	N.	%	N.
ABRUZZO	2621	57,2%	1753	38,3%	205	4,5%	4579	1210	21%	5.789	2881	71,4%	1017	25,3%	131	3,3%	4029	990	20%	5.019
LAZIO	1066	81,0%	207	16,5%	33	2,5%	1306	590	31%	1.896	0	0,0%	0	0,0%	0	0,0%	0	0	0,0%	0
MARCHE	9421	45,4%	10848	50,8%	759	3,8%	21028	4.409	18%	25.437	631	65,0%	312	32,1%	28	2,9%	971	287	23%	1.258
UMBRIA	4164	58,1%	2654	37,2%	337	4,7%	7155	2922	29%	10.077	5145	83,1%	992	16,0%	53	0,9%	6190	1848	23%	8.038
<b>TOTALE</b>	<b>17.272</b>	<b>51%</b>	<b>15.462</b>	<b>45%</b>	<b>1.334</b>	<b>4%</b>	<b>34.068</b>	<b>9.131</b>	<b>21%</b>	<b>43.199</b>	<b>8.657</b>	<b>77%</b>	<b>2.321</b>	<b>21%</b>	<b>212</b>	<b>2%</b>	<b>11.190</b>	<b>3.125</b>	<b>22%</b>	<b>14.315</b>

La ricognizione del danno agli edifici privati, per altro, rappresenta il presupposto necessario per poter determinare, da parte dei Comuni, l'effettivo fabbisogno di S.A.E. e, allo stesso tempo, per poter avviare le procedure finalizzate alla ricostruzione.

### La ricognizione del danno per l'accesso al fondo di solidarietà dell'Unione Europea

In considerazione di quanto disposto dal Regolamento CE n. 2012/2002 del Consiglio dell'11 novembre 2002 (GU L 311) e successivamente emendato dal Regolamento (UE) n. 661/2014 del Parlamento Europeo e del Consiglio del 15 maggio 2014 che prescrive di inviare la domanda di attivazione del Fondo entro 12 settimane dal verificarsi del primo danno dovuto al disastro, la Regione Lazio ha provveduto alle attività di ricognizione, trasmettendo i relativi esiti al Dipartimento Nazionale di Protezione Civile. Tali esiti possono così sintetizzarsi:

#### Sisma 24 agosto - *Danno totale diretto*

DANNO TOTALE DIRETTO	<i>Ammontare</i>	<i>Di cui pubblici</i>	<i>%</i>
<i>Danni diretti</i>	205.417.410,00	148.683.350,00	72,38
<i>Costi eleggibili</i>	54.752.201,96	54.752.201,96	100,00%
<b>TOTALE</b>	<b>260.169.611,96</b>	<b>203.435.551,96</b>	<b>86,19%</b>

*Sisma 30 ottobre - Danno totale diretto*

<b>DANNO TOTALE DIRETTO</b>	<i>Ammontare</i>	<i>Di cui pubblici</i>	<i>%</i>
<i>Danni diretti</i>	939.368.422,32	200.468.422,32	21,34
<i>Costi eleggibili</i>	57.157.907,78	57.157.907,78	100%
<b>TOTALE</b>	996.526.330,10	257.626.330,10	

**L'Ufficio speciale per la ricostruzione**

❖ *Premessa*

Con DPR del 9 settembre 2016 viene nominato il Commissario straordinario per la ricostruzione, con l'incarico di provvedere al coordinamento delle funzioni dei vari Uffici pubblici competenti, finalizzato alla ricostruzione delle zone colpite dal sisma.

Il primo decreto terremoto è stato emanato il 19 ottobre 2016: decreto legge n. 189/2016.

Le scosse verificatesi il 26 e 30 ottobre, che hanno interessato nuovamente il territorio del centro Italia, rendono necessaria l'adozione di un nuovo intervento normativo al fine di aggiornare l'elenco dei comuni interessati. Viene così emanato il decreto legge n. 205/2016.

❖ *L'istituzione degli uffici speciali*

Con i decreti legge citati sono stati approvati gli interventi urgenti in favore delle popolazioni colpite dal sisma 2016, nonché definiti gli strumenti da utilizzare ai fini della ricostruzione.

In particolare, l'articolo 3 del sopracitato decreto legge n. 189/2016 disciplina l'istituzione degli "Uffici speciali per la ricostruzione post sisma". Il primo comma dell'articolo 3 prevede che con apposita ordinanza il commissario straordinario del Governo, d'intesa con i comitati istituzionali, predispone uno schema di convenzione per l'istituzione da parte delle Regioni, unitamente ai comuni interessati, di un ufficio comune denominato "Ufficio speciale per la ricostruzione post sisma".

Con deliberazione n. 649/2016, la Giunta Regionale ha approvato lo schema tipo della convenzione per la gestione associata dell'ufficio speciale, che è stata poi approvata con l'Ordinanza 1 del Commissario straordinario del Governo.

L'articolo 10, comma 1, della convenzione sottoscritta il 3 novembre dalla Regione Lazio, dalla Provincia di Rieti e dai 10 comuni interessati, dispone che "Alla Direzione dell'Ufficio speciale per la ricostruzione è preposto un dirigente pubblico individuato dalla Regione". Nel provvedimento di approvazione dello schema, la Giunta regionale ha riservato in capo al Direttore della Direzione

regionale Affari Istituzionali, Personale e sistemi informativi, la predisposizione e l'attuazione di tutte le procedure necessarie per la selezione del Direttore dell'Ufficio speciale.

Con provvedimento n. G12786 del 2 novembre 2016 del Direttore della Direzione Regionale Affari Istituzionali, Personale e Sistemi Informativi, è stata disposta la pubblicazione dell'avviso informativo per la ricerca di professionalità per il conferimento dell'incarico di Direttore dell'Ufficio speciale per la ricostruzione post sisma 2016 della Regione Lazio. L'esito della procedura si è poi concluso con la nomina del Direttore, avvenuta con deliberazione della Giunta Regionale n. 690/2016, e con la convalida, avvenuta con il decreto del Vice Commissario n. V00001 del 22 novembre 2016.

Le disposizioni contenute nell'articolo 3 citato stabiliscono, tra l'altro, che le Regioni disciplinano l'articolazione territoriale di tali uffici, per assicurare la piena efficacia ed operatività, nonché la dotazione del personale destinato agli stessi a seguito di comando o distacco da parte delle stesse o di altre Regioni, Provincie e Comuni interessati, ovvero da parte di altre pubbliche amministrazioni. Per espressa previsione della convenzione istitutiva dell'Ufficio speciale, la Regione assume la qualità di Ente responsabile della gestione ed adotta tutti gli atti necessari all'esecuzione di quanto previsto nella stessa convenzione nonché, per quanto non espressamente disciplinato dalla stessa, viene fatto espresso rinvio alle disposizioni vigenti nell'ordinamento della Regione per quanto attiene all'organizzazione e al funzionamento dell'Ufficio speciale.

Con decreto del Presidente della Regione Lazio, in qualità di Vice Commissario per la ricostruzione post sisma 2016, n. V00003 del 31.12.2016, concernente: *“Ufficio speciale per la ricostruzione post sisma 2016 della Regione Lazio”*, al fine di dare compiuta attuazione alla Convenzione e garantire il corretto svolgimento delle funzioni attribuite, è stato definito l'Organigramma dello stesso Ufficio. Nel decreto viene altresì specificato che *“al Direttore della Direzione regionale Affari Istituzionali, Personale e Sistemi Informativi è demandata l'adozione di tutti gli atti necessari per il reclutamento e la successiva assegnazione del personale dirigenziale e non dirigenziale dell'ufficio speciale per la ricostruzione post sisma 2016 della Regione Lazio”*.

In attuazione di tale previsione, sono stati effettuati colloqui di selezione con circa 90 dipendenti che hanno manifestato interesse ad essere assegnati all'USR Lazio ed è stato individuato un primo contingente di personale da assegnare all'ufficio speciale con nota trasmessa dal Direttore dell'Ufficio speciale n. 18894 del 16 gennaio 2017 alla Direzione regionale affari istituzionali Personale e Sistemi informativi per l'adozione degli atti conseguenti.

Con ordinanza del Capo della Protezione civile n. 444 del 4 aprile 2017, è stato disposto il subentro senza soluzione di continuità delle regioni Abruzzo, Lazio, Marche ed Umbria nelle attività avviate durante la fase di prima emergenza. In particolare, l'articolo 3 della citata ordinanza ha disposto che le stesse Regioni, in relazione ai rispettivi ambiti territoriali, assicurino il coordinamento tra gli interventi emergenziali e l'attività di ricostruzione post sisma.

In attuazione della richiamata ordinanza, il Vice Commissario della Regione Lazio ha adottato il decreto n. V00004 del 30 marzo 2017, con il quale si è provveduto a rimodulare l'articolazione

dell'Ufficio speciale, tenuto conto delle nuove competenze assegnate, individuando al suo interno un ufficio di segreteria Amministrativa, un ufficio di supporto e tre aree a responsabilità dirigenziale così denominate:

- area Coordinamento emergenza-ricostruzione e raccordo con uffici regionali;
- area Pianificazione Urbanistica e ricostruzione pubblica;
- area Ricostruzione privata e controlli amministrativi contabili.

Con successivo atto di organizzazione n. A000002 del 6 aprile 2017, il Direttore dell'Ufficio speciale ha definito in modo puntuale funzioni e competenze delle strutture individuate nel decreto, specificando altresì che nell'ambito della dotazione organica sono ricomprese le unità di personale con professionalità tecnico-specialistiche che sono e saranno assegnate dal Commissario straordinario ai sensi dell'articolo 3, comma 2, del decreto legge n. 189/2016.

Attualmente, il personale dell'ufficio speciale ricostruzione della Regione Lazio è così composto:

- n. 17 dipendenti regionali, le cui modalità di selezione sono state precedentemente illustrate;
- n. 18 tecnici Invitalia-Fintecna: assegnati dalla struttura del Commissario di Governo all'Ufficio speciale Regione Lazio a seguito della convenzione approvata con ordinanza n. 2 del 10 novembre 2016;
- n. 1 tecnico proveniente da struttura commissariale: assegnato all'Ufficio speciale Regione Lazio a seguito della determinazione del Commissario straordinario n. 1/2017.

#### ❖ *Le competenze dell'Ufficio speciale*

Le competenze dell'Ufficio speciale sono individuate dall'articolo 3 del decreto legge n. 189/2016 e vengono declinate nell'atto di organizzazione da ultimo adottato dal Direttore dell'Ufficio speciale con n. A00002 del 6 aprile 2017.

In estrema sintesi: tra le finalità di maggiore rilevanza, l'Ufficio speciale cura la pianificazione urbanistica connessa alla ricostruzione, l'istruttoria per il rilascio delle concessioni di contributi e tutti gli altri adempimenti relativi alla ricostruzione privata, la diretta attuazione degli interventi di ripristino o ricostruzione di opere pubbliche e beni culturali, nonché la realizzazione degli interventi di prima emergenza, esercitando anche il ruolo di soggetto attuatore assegnato alla Regione per tutti gli interventi ricompresi nel proprio territorio di competenza degli enti locali.

Inoltre, va segnalato che l'Ufficio speciale per la ricostruzione costituisce svolge anche le funzioni di Sportello unico per le attività produttive (SUAP).

❖ *Contabilità speciale ricostruzione: articolo 4 comma 4 del decreto legge n. 189/2016*

La contabilità speciale della ricostruzione può definirsi una contabilità speciale *derivata*. L'articolo 4, comma 4, del decreto legge n. 189/2016, dispone: *“Ai Presidenti delle Regioni in qualità di vice commissari sono intestate apposite contabilità speciali aperte presso la tesoreria statale per la gestione delle risorse trasferite dal Commissario straordinario per l'attuazione degli interventi loro delegati”*.

L'ufficio speciale della Regione Lazio ha richiesto l'attivazione della contabilità speciale ricostruzione. Il numero del conto di contabilità speciale istituito presso la Banca d'Italia sede di Roma è il 6130; non è stata effettuata fino ad oggi alcuna movimentazione.

Sono in corso di definizione le spese di funzionamento che, ai sensi dell'articolo 9 della convezione istitutiva degli uffici speciali approvata dell'ordinanza n. 1/2016 del Commissario straordinario, possono individuarsi come finanziabili dalla contabilità speciale. Non è stata, pertanto, presentata alcuna rendicontazione sulle spese sostenute per l'attivazione degli uffici speciali. A tal proposito, si segnala quanto previsto dal novellato articolo 3, comma 1-quater, del decreto legge n. 189/2016, secondo cui *“le eventuali spese di funzionamento eccedenti i limiti previsti dal comma 1-ter sono a carico delle Regioni Abruzzo, Lazio, Marche e Umbria”*<sup>49</sup>.

Con riferimento agli interventi di ricostruzione, al momento l'unico decreto emesso dall'Ufficio speciale della Regione Lazio è costituito dalla autorizzazione alla delocalizzazione di una attività produttiva che non ha richiesto alcun contributo. Il decreto emesso è il n. A00001/2017 del Direttore Ufficio speciale Ricostruzione.

<sup>49</sup> Ai sensi dell'articolo 3, comma 1-ter, del decreto legge n. 189/2016, *“le spese di funzionamento degli Uffici speciali per la ricostruzione, diverse da quelle disciplinate dal comma 1, sono a carico del fondo di cui all'articolo 4, nel limite di un milione di euro per ciascuno degli anni 2017 e 2018. L'assegnazione delle risorse finanziarie previste dal precedente periodo è effettuata con provvedimento del Commissario straordinario”*.

**ALLEGATI AI SENSI DEL  
D.LGS. 118/2011**



# **ALLEGATI AI SENSI DEL D.LGS. 118/2011**

## **ENTRATE**

- **TIPOLOGIA**
- **TITOLI**

## **USCITE**

- **PROGRAMMA**
- **TITOLI**
- **MISSIONI**

**Conto del bilancio - Gestione entrate 2016**

**Rendiconto per tipologia**

Titolo	Tipol.	PdC	Capit.	Denominazione	Residui attivi al 1/1/2016 (RS)		Riscossioni in c/residui (RR)		Riaccertamenti residui(R)		Maggiori o minori entrate di competenza =(A-CP)	Residui attivi da esercizi precedenti (EP=RS-RR+R)	
					Previsioni definitive di competenza (CP)		Riscossioni in c/competenza (RC)		Accertamenti (A)			Residui attivi da esercizio di competenza (EC=A-RC)	
					Previsioni definitive di cassa (CS)		Totale riscossioni (TR=RR+RC)		Maggiori o minori entrate di cassa (=TR-CS)			Totale residui attivi da riportare (TR=EP+EC)	
			000006	Fondo pluriennale vincolato per spese correnti	RS		RR		R			EP	
					CP	153.412.557,87	RC		A		CP	-153.412.557,87	EC
					CS		TR		CS				TR
			000005	Fondo pluriennale vincolato per spese in conto capitale	RS		RR		R			EP	
					CP	243.341.995,63	RC		A		CP	-243.341.995,63	EC
					CS		TR		CS				TR
			000011	Avanzo di amministrazione vincolato di parte corrente	RS		RR		R			EP	
					CP	597.009.435,37	RC		A		CP	-597.009.435,37	EC
					CS		TR		CS				TR
			000012	Avanzo di amministrazione vincolato per spese in c/capitale	RS		RR		R			EP	
					CP	506.175.838,07	RC		A		CP	-506.175.838,07	EC
					CS		TR		CS				TR
			000013	Utilizzo fondo anticipazioni di liquidita' (art. 1, d.l. n. 179/2015)	RS		RR		R			EP	
					CP	7.736.341.383,94	RC		A		CP	-7.736.341.383,94	EC
					CS		TR		CS				TR
			000008	Fondo pluriennale vincolato per spese correnti libere	RS		RR		R			EP	
					CP		RC		A		CP		EC
					CS		TR		CS				TR

Titolo	Tipol.	PdC	Capit.	Denominazione	Residui attivi al 1/1/2016 (RS)		Riscossioni in c/residui (RR)		Riaccertamenti residui(R)		Maggiori o minori entrate di competenza =(A-CP)	Residui attivi da esercizi precedenti (EP=RS-RR+R)	
					Previsioni definitive di competenza (CP)		Riscossioni in c/competenza (RC)		Accertamenti (A)			Residui attivi da esercizio di competenza (EC=A-RC)	
					Previsioni definitive di cassa (CS)		Totale riscossioni (TR=RR+RC)		Maggiori o minori entrate di cassa (=TR-CS)			Totale residui attivi da riportare (TR=EP+EC)	
			000001	Utilizzo avanzo di Amministrazione	RS		RR		R			EP	
					CP		RC		A		CP	EC	
					CS		TR		CS			TR	
			000002	Avanzo di amministrazione vincolato	RS		RR		R			EP	
					CP		RC		A		CP	EC	
					CS		TR		CS			TR	
			000004	Giacenza di cassa	RS		RR		R			EP	
					CP		RC		A		CP	EC	
					CS	827.848.853,79	TR		CS	-827.848.853,79		TR	

**TITOLO 1**
**Entrate correnti di natura tributaria, contributiva e perequativa**

1	101		Imposte tasse e proventi assimilati	RS	792.627.027,64	RR	544.101.743,22	R	-97,26			EP	248.525.187,16
				CP	2.375.729.069,10	RC	1.704.742.210,65	A	2.126.905.967,74	CP	-248.823.101,36	EC	422.163.757,09
				CS	2.259.594.149,74	TR	2.248.843.953,87	CS	-10.750.195,87			TR	670.688.944,25
1	102		Tributi destinati al finanziamento della sanità	RS	2.175.704.159,19	RR	1.326.990.662,06	R	-13.080.372,59			EP	835.633.124,54
				CP	11.140.987.789,00	RC	10.184.320.277,55	A	11.075.198.359,00	CP	-65.789.430,00	EC	890.878.081,45
				CS	13.316.691.948,19	TR	11.511.310.939,61	CS	-1.805.381.008,58			TR	1.726.511.205,99
1	103		Tributi devoluti e regolati alle autonomie speciali	RS		RR		R				EP	
				CP		RC		A		CP		EC	
				CS		TR		CS				TR	
1	104		Compartecipazioni di tributi	RS	91.864.306,51	RR	40.570.439,01	R				EP	51.293.867,50
				CP	622.563.982,60	RC	617.420.743,23	A	622.566.155,23	CP	2.172,63	EC	5.145.412,00
				CS	714.428.289,11	TR	657.991.182,24	CS	-56.437.106,87			TR	56.439.279,50

Titolo	Tipol.	PdC	Capit.	Denominazione	Residui attivi al 1/1/2016 (RS)		Riscossioni in c/residui (RR)		Riaccertamenti residui(R)		Maggiori o minori entrate di competenza =(A-CP)	Residui attivi da esercizi precedenti (EP=RS-RR+R)		
					Previsioni definitive di competenza (CP)		Riscossioni in c/competenza (RC)		Accertamenti (A)			Residui attivi da esercizio di competenza (EC=A-RC)		
					Previsioni definitive di cassa (CS)		Totale riscossioni (TR=RR+RC)		Maggiori o minori entrate di cassa (=TR-CS)			Totale residui attivi da riportare (TR=EP+EC)		
<b>TOTALE TITOLO 1</b>				<b>Entrate correnti di natura tributaria, contributiva e perequativa</b>	<b>RS</b>	<b>3.060.195.493,34</b>	<b>RR</b>	<b>1.911.662.844,29</b>	<b>R</b>	<b>-13.080.469,85</b>		<b>EP</b>	<b>1.135.452.179,20</b>	
					<b>CP</b>	<b>14.139.280.840,70</b>	<b>RC</b>	<b>12.506.483.231,43</b>	<b>A</b>	<b>13.824.670.481,97</b>	<b>CP</b>	<b>-314.610.358,73</b>	<b>EC</b>	<b>1.318.187.250,54</b>
					<b>CS</b>	<b>16.290.714.387,04</b>	<b>TR</b>	<b>14.418.146.075,72</b>	<b>CS</b>	<b>-1.872.568.311,32</b>		<b>TR</b>	<b>2.453.639.429,74</b>	

### TITOLO 2

				<b>Trasferimenti correnti</b>										
2	101			Trasferimenti correnti da Amministrazioni pubbliche	RS	522.811.745,83	RR	82.762.432,23	R	-14.370.542,51			EP	425.678.771,09
					CP	1.015.259.960,02	RC	787.431.380,06	A	878.763.435,50	CP	-136.496.524,52	EC	91.332.055,44
					CS	1.538.071.705,85	TR	870.193.812,29	CS	-667.877.893,56			TR	517.010.826,53
2	102			Trasferimenti correnti da Famiglie	RS	16.000,00	RR	16.000,00	R				EP	
					CP	1.350.000,00	RC	1.089.659,12	A	1.089.659,12	CP	-260.340,88	EC	
					CS	1.366.000,00	TR	1.105.659,12	CS	-260.340,88			TR	
2	103			Trasferimenti correnti da Imprese	RS	6.578.602,99	RR	424.213,36	R				EP	6.154.389,63
					CP	14.487.753,32	RC	4.909.018,42	A	12.878.579,94	CP	-1.609.173,38	EC	7.969.561,52
					CS	21.066.356,31	TR	5.333.231,78	CS	-15.733.124,53			TR	14.123.951,15
2	104			Trasferimenti correnti da Istituzioni Sociali Private	RS		RR		R				EP	
					CP	17.906,00	RC	20.437,00	A	20.437,00	CP	2.531,00	EC	
					CS	17.906,00	TR	20.437,00	CS	2.531,00			TR	
2	105			Trasferimenti correnti dall'Unione Europea e dal Resto del Mondo	RS	2.602.912,10	RR	1.861.638,98	R				EP	741.273,12
					CP	132.732.177,95	RC	44.369.536,60	A	60.796.440,17	CP	-71.935.737,78	EC	16.426.903,57
					CS	135.335.090,05	TR	46.231.175,58	CS	-89.103.914,47			TR	17.168.176,69
<b>TOTALE TITOLO 2</b>				<b>Trasferimenti correnti</b>	<b>RS</b>	<b>532.009.260,92</b>	<b>RR</b>	<b>85.064.284,57</b>	<b>R</b>	<b>-14.370.542,51</b>		<b>EP</b>	<b>432.574.433,84</b>	
					<b>CP</b>	<b>1.163.847.797,29</b>	<b>RC</b>	<b>837.820.031,20</b>	<b>A</b>	<b>953.548.551,73</b>	<b>CP</b>	<b>-210.299.245,56</b>	<b>EC</b>	<b>115.728.520,53</b>
					<b>CS</b>	<b>1.695.857.058,21</b>	<b>TR</b>	<b>922.884.315,77</b>	<b>CS</b>	<b>-772.972.742,44</b>		<b>TR</b>	<b>548.302.954,37</b>	

### TITOLO 3

				<b>Entrate extratributarie</b>										
3	100			Vendita di beni e servizi e proventi derivanti dalla gestione dei beni	RS	39.820.057,48	RR	3.758.409,13	R	-3.097.561,66			EP	32.964.086,69
					CP	114.060.706,76	RC	18.544.104,31	A	34.704.634,71	CP	-79.356.072,05	EC	16.160.530,40
					CS	153.880.764,24	TR	22.302.513,44	CS	-131.578.250,80			TR	49.124.617,09

Titolo	Tipol.	PdC	Capit.	Denominazione	Residui attivi al 1/1/2016 (RS)		Riscossioni in c/residui (RR)		Riaccertamenti residui(R)		Maggiori o minori entrate di competenza =(A-CP)	Residui attivi da esercizi precedenti (EP=RS-RR+R)		
					Previsioni definitive di competenza (CP)		Riscossioni in c/competenza (RC)		Accertamenti (A)			Residui attivi da esercizio di competenza (EC=A-RC)		
					Previsioni definitive di cassa (CS)		Totale riscossioni (TR=RR+RC)		Maggiori o minori entrate di cassa (=TR-CS)			Totale residui attivi da riportare (TR=EP+EC)		
3	200			Proventi derivanti dall'attività di controllo e repressione delle irregolarità e degli illeciti	RS	3.444,87	RR		R	-2.069,62		EP	1.375,25	
					CP	5.010.000,00	RC	5.786.835,58	A	5.786.835,58	CP	776.835,58	EC	
					CS	5.013.444,87	TR	5.786.835,58	CS	773.390,71		TR	1.375,25	
3	300			Interessi attivi	RS	525.242,19	RR	370.634,22	R			EP	154.607,97	
					CP	1.650.000,00	RC	852.251,96	A	916.489,88	CP	-733.510,12	EC	64.237,92
					CS	2.175.242,19	TR	1.222.886,18	CS	-952.356,01		TR	218.845,89	
3	400			Altre entrate da redditi da capitale	RS		RR		R			EP		
					CP	1.406.371,00	RC	2.775.530,00	A	2.775.530,00	CP	1.369.159,00	EC	
					CS	1.406.371,00	TR	2.775.530,00	CS	1.369.159,00		TR		
3	500			Rimborsi e altre entrate correnti	RS	113.898.205,62	RR	24.944.590,54	R	-4.119.129,08		EP	84.834.486,00	
					CP	401.763.471,87	RC	328.515.488,71	A	487.334.891,67	CP	85.571.419,80	EC	158.819.402,96
					CS	515.661.677,49	TR	353.460.079,25	CS	-162.201.598,24		TR	243.653.888,96	
<b>TOTALE TITOLO 3</b>					<b>RS</b>	<b>154.246.950,16</b>	<b>RR</b>	<b>29.073.633,89</b>	<b>R</b>	<b>-7.218.760,36</b>		<b>EP</b>	<b>117.954.555,91</b>	
					<b>CP</b>	<b>523.890.549,63</b>	<b>RC</b>	<b>356.474.210,56</b>	<b>A</b>	<b>531.518.381,84</b>	<b>CP</b>	<b>7.627.832,21</b>	<b>EC</b>	<b>175.044.171,28</b>
					<b>CS</b>	<b>678.137.499,79</b>	<b>TR</b>	<b>385.547.844,45</b>	<b>CS</b>	<b>-292.589.655,34</b>		<b>TR</b>	<b>292.998.727,19</b>	

#### TITOLO 4

#### Entrate in conto capitale

4	100			Tributi in conto capitale	RS		RR		R			EP		
					CP	470.000,00	RC	394.347,16	A	394.347,16	CP	-75.652,84	EC	
					CS	470.000,00	TR	394.347,16	CS	-75.652,84		TR		
4	200			Contributi agli investimenti	RS	350.584.744,37	RR	54.594.787,24	R	-357.402,14		EP	295.632.554,99	
					CP	392.887.795,82	RC	159.345.202,18	A	208.987.836,23	CP	-183.899.959,59	EC	49.642.634,05
					CS	743.472.540,19	TR	213.939.989,42	CS	-529.532.550,77		TR	345.275.189,04	
4	300			Altri trasferimenti in conto capitale	RS		RR		R			EP		
					CP	54.629.175,56	RC	54.629.175,56	A	54.629.175,56	CP		EC	
					CS	54.629.175,56	TR	54.629.175,56	CS			TR		

Titolo	Tipol.	PdC	Capit.	Denominazione	Residui attivi al 1/1/2016 (RS)		Riscossioni in c/residui (RR)		Riaccertamenti residui(R)		Maggiori o minori entrate di competenza =(A-CP)	Residui attivi da esercizi precedenti (EP=RS-RR+R)		
					Previsioni definitive di competenza (CP)		Riscossioni in c/competenza (RC)		Accertamenti (A)			Residui attivi da esercizio di competenza (EC=A-RC)		
					Previsioni definitive di cassa (CS)		Totale riscossioni (TR=RR+RC)		Maggiori o minori entrate di cassa (=TR-CS)			Totale residui attivi da riportare (TR=EP+EC)		
4	400			Entrate da alienazione di beni materiali e immateriali	RS	2.831.235,61	RR	3.235,61	R	-2.828.000,00		EP		
					CP	67.920.674,49	RC	26.142.325,10	A	26.142.325,10	CP	-41.778.349,39	EC	
					CS	70.751.910,10	TR	26.145.560,71	CS	-44.606.349,39			TR	
4	500			Altre entrate in conto capitale	RS		RR		R			EP		
					CP	36.004,10	RC		A		CP	-36.004,10	EC	
					CS	36.004,10	TR		CS	-36.004,10			TR	
<b>TOTALE TITOLO 4</b>					RS	<b>353.415.979,98</b>	RR	<b>54.598.022,85</b>	R	<b>-3.185.402,14</b>		EP	<b>295.632.554,99</b>	
					CP	<b>515.943.649,97</b>	RC	<b>240.511.050,00</b>	A	<b>290.153.684,05</b>	CP	<b>-225.789.965,92</b>	EC	<b>49.642.634,05</b>
					CS	<b>869.359.629,95</b>	TR	<b>295.109.072,85</b>	CS	<b>-574.250.557,10</b>		TR	<b>345.275.189,04</b>	

<b>TITOLO 5</b>					<b>Entrate da riduzione di attività finanziarie</b>									
5	100			Alienazione di attività finanziarie	RS		RR		R			EP		
					CP	100.000.000,00	RC		A		CP	-100.000.000,00	EC	
					CS	100.000.000,00	TR		CS	-100.000.000,00			TR	
5	200			Riscossione di crediti di breve termine	RS	557.465,67	RR		R			EP	557.465,67	
					CP	16.710.927,00	RC	12.797.516,43	A	14.819.620,76	CP	-1.891.306,24	EC	2.022.104,33
					CS	17.268.392,67	TR	12.797.516,43	CS	-4.470.876,24			TR	2.579.570,00
5	300			Riscossione crediti di medio-lungo termine	RS		RR		R			EP		
					CP	500.000,00	RC		A	500.000,00	CP		EC	500.000,00
					CS	500.000,00	TR		CS	-500.000,00			TR	500.000,00
5	400			Altre entrate per riduzione di attività finanziarie	RS		RR		R			EP		
					CP	46.350.000,00	RC	46.350.000,00	A	46.350.000,00	CP		EC	
					CS	46.350.000,00	TR	46.350.000,00	CS				TR	
<b>TOTALE TITOLO 5</b>					RS	<b>557.465,67</b>	RR		R			EP	<b>557.465,67</b>	
					CP	<b>163.560.927,00</b>	RC	<b>59.147.516,43</b>	A	<b>61.669.620,76</b>	CP	<b>-101.891.306,24</b>	EC	<b>2.522.104,33</b>
					CS	<b>164.118.392,67</b>	TR	<b>59.147.516,43</b>	CS	<b>-104.970.876,24</b>		TR	<b>3.079.570,00</b>	

**TITOLO 6**                      **Accensione Prestiti**

Titolo	Tipol.	PdC	Capit.	Denominazione	Residui attivi al 1/1/2016 (RS)		Riscossioni in c/residui (RR)		Riaccertamenti residui(R)		Maggiori o minori entrate di competenza =(A-CP)	Residui attivi da esercizi precedenti (EP=RS-RR+R)		
					Previsioni definitive di competenza (CP)		Riscossioni in c/competenza (RC)		Accertamenti (A)			Residui attivi da esercizio di competenza (EC=A-RC)		
					Previsioni definitive di cassa (CS)		Totale riscossioni (TR=RR+RC)		Maggiori o minori entrate di cassa (=TR-CS)			Totale residui attivi da riportare (TR=EP+EC)		
6	300			Accensione Mutui e altri finanziamenti a medio lungo termine	RS		RR		R			EP		
					CP	2.984.817.138,08	RC	1.508.703.991,15	A	1.508.703.991,15	CP	-1.476.113.146,93	EC	
					CS	2.984.817.138,08	TR	1.508.703.991,15	CS	-1.476.113.146,93			TR	
<b>TOTALE TITOLO 6</b>				<b>Accensione Prestiti</b>	<b>RS</b>		<b>RR</b>		<b>R</b>			<b>EP</b>		
					<b>CP</b>	<b>2.984.817.138,08</b>	<b>RC</b>	<b>1.508.703.991,15</b>	<b>A</b>	<b>1.508.703.991,15</b>	<b>CP</b>	<b>-1.476.113.146,93</b>	<b>EC</b>	
					<b>CS</b>	<b>2.984.817.138,08</b>	<b>TR</b>	<b>1.508.703.991,15</b>	<b>CS</b>	<b>-1.476.113.146,93</b>			<b>TR</b>	

<b>TITOLO 7</b>				<b>Anticipazioni da istituto tesoriere/cassiere</b>	Residui attivi al 1/1/2016 (RS)		Riscossioni in c/residui (RR)		Riaccertamenti residui(R)		Maggiori o minori entrate di competenza =(A-CP)	Residui attivi da esercizi precedenti (EP=RS-RR+R)		
7	100			Anticipazioni da istituto tesoriere/cassiere	Previsioni definitive di competenza (CP)		Riscossioni in c/competenza (RC)		Accertamenti (A)			Residui attivi da esercizio di competenza (EC=A-RC)		
					Previsioni definitive di cassa (CS)		Totale riscossioni (TR=RR+RC)		Maggiori o minori entrate di cassa (=TR-CS)			Totale residui attivi da riportare (TR=EP+EC)		
										RS		RR		R
					CP	2.261.947.591,46	RC	2.282.528.455,46	A	2.282.528.455,46	CP	20.580.864,00	EC	
					CS	2.261.947.591,46	TR	2.282.528.455,46	CS	20.580.864,00			TR	
<b>TOTALE TITOLO 7</b>				<b>Anticipazioni da istituto tesoriere/cassiere</b>	<b>RS</b>		<b>RR</b>		<b>R</b>			<b>EP</b>		
					<b>CP</b>	<b>2.261.947.591,46</b>	<b>RC</b>	<b>2.282.528.455,46</b>	<b>A</b>	<b>2.282.528.455,46</b>	<b>CP</b>	<b>20.580.864,00</b>	<b>EC</b>	
					<b>CS</b>	<b>2.261.947.591,46</b>	<b>TR</b>	<b>2.282.528.455,46</b>	<b>CS</b>	<b>20.580.864,00</b>			<b>TR</b>	

<b>TITOLO 9</b>				<b>Entrate per conto terzi e partite di giro</b>	Residui attivi al 1/1/2016 (RS)		Riscossioni in c/residui (RR)		Riaccertamenti residui(R)		Maggiori o minori entrate di competenza =(A-CP)	Residui attivi da esercizi precedenti (EP=RS-RR+R)		
9	100			Entrate per partite di giro	Previsioni definitive di competenza (CP)		Riscossioni in c/competenza (RC)		Accertamenti (A)			Residui attivi da esercizio di competenza (EC=A-RC)		
					Previsioni definitive di cassa (CS)		Totale riscossioni (TR=RR+RC)		Maggiori o minori entrate di cassa (=TR-CS)			Totale residui attivi da riportare (TR=EP+EC)		
										RS	84.569.175,34	RR	28.292.507,25	R
					CP	11.957.816.320,66	RC	6.933.242.524,16	A	6.943.215.192,62	CP	-5.014.601.128,04	EC	9.972.668,46
					CS	12.042.385.496,00	TR	6.961.535.031,41	CS	-5.080.850.464,59			TR	66.249.336,55
9	200			Entrate per conto terzi	RS	1.560.352,45	RR	5.934,45	R			EP	1.554.418,00	
					CP	210.000,00	RC	148.480,21	A	148.504,57	CP	-61.495,43	EC	24,36
					CS	1.770.352,45	TR	154.414,66	CS	-1.615.937,79			TR	1.554.442,36
<b>TOTALE TITOLO 9</b>				<b>Entrate per conto terzi e partite di giro</b>	<b>RS</b>	<b>86.129.527,79</b>	<b>RR</b>	<b>28.298.441,70</b>	<b>R</b>			<b>EP</b>	<b>57.831.086,09</b>	
					<b>CP</b>	<b>11.958.026.320,66</b>	<b>RC</b>	<b>6.933.391.004,37</b>	<b>A</b>	<b>6.943.363.697,19</b>	<b>CP</b>	<b>-5.014.662.623,47</b>	<b>EC</b>	<b>9.972.692,82</b>
					<b>CS</b>	<b>12.044.155.848,45</b>	<b>TR</b>	<b>6.961.689.446,07</b>	<b>CS</b>	<b>-5.082.466.402,38</b>			<b>TR</b>	<b>67.803.778,91</b>
<b>TOTALE TITOLI</b>					<b>RS</b>	<b>4.186.554.677,86</b>	<b>RR</b>	<b>2.108.697.227,30</b>	<b>R</b>	<b>-37.855.174,86</b>			<b>EP</b>	<b>2.040.002.275,70</b>
					<b>CP</b>	<b>33.711.314.814,79</b>	<b>RC</b>	<b>24.725.059.490,60</b>	<b>A</b>	<b>26.396.156.864,15</b>	<b>CP</b>	<b>-7.315.157.950,64</b>	<b>EC</b>	<b>1.671.097.373,55</b>
					<b>CS</b>	<b>36.989.107.545,65</b>	<b>TR</b>	<b>26.833.756.717,90</b>	<b>CS</b>	<b>-10.155.350.827,75</b>			<b>TR</b>	<b>3.711.099.649,25</b>



Titolo	Tipol.	PdC	Capit.	Denominazione	Residui attivi al 1/1/2016 (RS)		Riscossioni in c/residui (RR)		Riaccertamenti residui(R)		Maggiori o minori entrate di competenza =(A-CP)	Residui attivi da esercizi precedenti (EP=RS-RR+R)	
					Previsioni definitive di competenza (CP)		Riscossioni in c/competenza (RC)		Accertamenti (A)			Residui attivi da esercizio di competenza (EC=A-RC)	
					Previsioni definitive di cassa (CS)		Totale riscossioni (TR=RR+RC)		Maggiori o minori entrate di cassa (=TR-CS)			Totale residui attivi da riportare (TR=EP+EC)	
<b>TOTALE GENERALE</b>				<b>RS</b>	<b>4.186.554.677,86</b>	<b>RR</b>	<b>2.108.697.227,30</b>	<b>R</b>	<b>-37.855.174,86</b>			<b>EP</b>	<b>2.040.002.275,70</b>
				<b>CP</b>	<b>42.947.596.025,67</b>	<b>RC</b>	<b>24.725.059.490,60</b>	<b>A</b>	<b>26.396.156.864,15</b>	<b>CP</b>	<b>-16.551.439.161,52</b>	<b>EC</b>	<b>1.671.097.373,55</b>
				<b>CS</b>	<b>37.816.956.399,44</b>	<b>TR</b>	<b>26.833.756.717,90</b>	<b>CS</b>	<b>-10.983.199.681,54</b>	<b>TR</b>	<b>3.711.099.649,25</b>		

**Conto del bilancio - Gestione entrate 2016**

**Rendiconto per titolo**

Titolo	Tipol.	PdC	Capit.	Denominazione	Residui attivi al 1/1/2016 (RS)		Riscossioni in c/residui (RR)		Riaccertamenti residui(R)		Maggiori o minori entrate di competenza =(A-CP)	Residui attivi da esercizi precedenti (EP=RS-RR+R)	
					Previsioni definitive di competenza (CP)		Riscossioni in c/competenza (RC)		Accertamenti (A)			Residui attivi da esercizio di competenza (EC=A-RC)	
					Previsioni definitive di cassa (CS)		Totale riscossioni (TR=RR+RC)		Maggiori o minori entrate di cassa (=TR-CS)			Totale residui attivi da riportare (TR=EP+EC)	
			000006	Fondo pluriennale vincolato per spese correnti	RS		RR		R			EP	
					CP	153.412.557,87	RC		A		CP	-153.412.557,87	EC
					CS		TR		CS				TR
			000005	Fondo pluriennale vincolato per spese in conto capitale	RS		RR		R			EP	
					CP	243.341.995,63	RC		A		CP	-243.341.995,63	EC
					CS		TR		CS				TR
			000011	Avanzo di amministrazione vincolato di parte corrente	RS		RR		R			EP	
					CP	597.009.435,37	RC		A		CP	-597.009.435,37	EC
					CS		TR		CS				TR
			000012	Avanzo di amministrazione vincolato per spese in c/capitale	RS		RR		R			EP	
					CP	506.175.838,07	RC		A		CP	-506.175.838,07	EC
					CS		TR		CS				TR
			000013	Utilizzo fondo anticipazioni di liquidita' (art. 1, d.l. n. 179/2015)	RS		RR		R			EP	
					CP	7.736.341.383,94	RC		A		CP	-7.736.341.383,94	EC
					CS		TR		CS				TR
			000008	Fondo pluriennale vincolato per spese correnti libere	RS		RR		R			EP	
					CP		RC		A		CP		EC
					CS		TR		CS				TR

Titolo	Tipol.	PdC	Capit.	Denominazione	Residui attivi al 1/1/2016 (RS)		Riscossioni in c/residui (RR)		Riaccertamenti residui(R)		Maggiori o minori entrate di competenza =(A-CP)		Residui attivi da esercizi precedenti (EP=RS-RR+R)	
					Previsioni definitive di competenza (CP)		Riscossioni in c/competenza (RC)		Accertamenti (A)				Residui attivi da esercizio di competenza (EC=A-RC)	
					Previsioni definitive di cassa (CS)		Totale riscossioni (TR=RR+RC)		Maggiori o minori entrate di cassa (=TR-CS)		Totale residui attivi da riportare (TR=EP+EC)			
			000001	Utilizzo avanzo di Amministrazione	RS		RR		R		CP	EP		
					CP		RC	A		EC				
					CS		TR	CS		TR				
			000002	Avanzo di amministrazione vincolato	RS		RR		R		CP	EP		
					CP		RC	A		EC				
					CS		TR	CS		TR				
			000004	Giacenza di cassa	RS		RR		R		CP	EP		
					CP		RC	A		EC				
					CS	827.848.853,79	TR	CS	-827.848.853,79	TR				
1				Entrate correnti di natura tributaria, contributiva e perequativa	RS	3.060.195.493,34	RR	1.911.662.844,29	R	-13.080.469,85	CP	EP	1.135.452.179,20	
					CP	14.139.280.840,70	RC	12.506.483.231,43	A	13.824.670.481,97		EC	1.318.187.250,54	
					CS	16.290.714.387,04	TR	14.418.146.075,72	CS	-1.872.568.311,32		TR	2.453.639.429,74	
2				Trasferimenti correnti	RS	532.009.260,92	RR	85.064.284,57	R	-14.370.542,51	CP	EP	432.574.433,84	
					CP	1.163.847.797,29	RC	837.820.031,20	A	953.548.551,73		EC	115.728.520,53	
					CS	1.695.857.058,21	TR	922.884.315,77	CS	-772.972.742,44		TR	548.302.954,37	
3				Entrate extratributarie	RS	154.246.950,16	RR	29.073.633,89	R	-7.218.760,36	CP	EP	117.954.555,91	
					CP	523.890.549,63	RC	356.474.210,56	A	531.518.381,84		EC	175.044.171,28	
					CS	678.137.499,79	TR	385.547.844,45	CS	-292.589.655,34		TR	292.998.727,19	
4				Entrate in conto capitale	RS	353.415.979,98	RR	54.598.022,85	R	-3.185.402,14	CP	EP	295.632.554,99	
					CP	515.943.649,97	RC	240.511.050,00	A	290.153.684,05		EC	49.642.634,05	
					CS	869.359.629,95	TR	295.109.072,85	CS	-574.250.557,10		TR	345.275.189,04	
5				Entrate da riduzione di attività finanziarie	RS	557.465,67	RR		R		CP	EP	557.465,67	
					CP	163.560.927,00	RC	59.147.516,43	A	61.669.620,76		EC	2.522.104,33	
					CS	164.118.392,67	TR	59.147.516,43	CS	-104.970.876,24		TR	3.079.570,00	

Titolo	Tipol.	PdC	Capit.	Denominazione	Residui attivi al 1/1/2016 (RS)		Riscossioni in c/residui (RR)		Riaccertamenti residui(R)		Maggiori o minori entrate di competenza =(A-CP)	Residui attivi da esercizi precedenti (EP=RS-RR+R)		
					Previsioni definitive di competenza (CP)		Riscossioni in c/competenza (RC)		Accertamenti (A)			Residui attivi da esercizio di competenza (EC=A-RC)		
					Previsioni definitive di cassa (CS)		Totale riscossioni (TR=RR+RC)		Maggiori o minori entrate di cassa (=TR-CS)			Totale residui attivi da riportare (TR=EP+EC)		
6				Accensione Prestiti	RS		RR		R			EP		
					CP	2.984.817.138,08	RC	1.508.703.991,15	A	1.508.703.991,15	CP	-1.476.113.146,93	EC	
					CS	2.984.817.138,08	TR	1.508.703.991,15	CS	-1.476.113.146,93			TR	
7				Anticipazioni da istituto tesoriere/cassiere	RS		RR		R			EP		
					CP	2.261.947.591,46	RC	2.282.528.455,46	A	2.282.528.455,46	CP	20.580.864,00	EC	
					CS	2.261.947.591,46	TR	2.282.528.455,46	CS	20.580.864,00			TR	
9				Entrate per conto terzi e partite di giro	RS	86.129.527,79	RR	28.298.441,70	R			EP	57.831.086,09	
					CP	11.958.026.320,66	RC	6.933.391.004,37	A	6.943.363.697,19	CP	-5.014.662.623,47	EC	9.972.692,82
					CS	12.044.155.848,45	TR	6.961.689.446,07	CS	-5.082.466.402,38			TR	67.803.778,91
<b>TOTALE TITOLI</b>					<b>RS</b>	<b>4.186.554.677,86</b>	<b>RR</b>	<b>2.108.697.227,30</b>	<b>R</b>	<b>-37.855.174,86</b>		<b>EP</b>	<b>2.040.002.275,70</b>	
					<b>CP</b>	<b>33.711.314.814,79</b>	<b>RC</b>	<b>24.725.059.490,60</b>	<b>A</b>	<b>26.396.156.864,15</b>	<b>CP</b>	<b>-7.315.157.950,64</b>	<b>EC</b>	<b>1.671.097.373,55</b>
					<b>CS</b>	<b>36.989.107.545,65</b>	<b>TR</b>	<b>26.833.756.717,90</b>	<b>CS</b>	<b>-10.155.350.827,75</b>			<b>TR</b>	<b>3.711.099.649,25</b>
<b>TOTALE GENERALE</b>					<b>RS</b>	<b>4.186.554.677,86</b>	<b>RR</b>	<b>2.108.697.227,30</b>	<b>R</b>	<b>-37.855.174,86</b>		<b>EP</b>	<b>2.040.002.275,70</b>	
					<b>CP</b>	<b>42.947.596.025,67</b>	<b>RC</b>	<b>24.725.059.490,60</b>	<b>A</b>	<b>26.396.156.864,15</b>	<b>CP</b>	<b>-16.551.439.161,52</b>	<b>EC</b>	<b>1.671.097.373,55</b>
					<b>CS</b>	<b>37.816.956.399,44</b>	<b>TR</b>	<b>26.833.756.717,90</b>	<b>CS</b>	<b>-10.983.199.681,54</b>			<b>TR</b>	<b>3.711.099.649,25</b>

**Conto del bilancio - Gestione delle spese 2016**  
**Rendiconto per programma**

Miss.	Progr.	Titolo	PdC	Capit.	Denominazione	Residui passivi al 1/1/2016 (RS)		Pagamenti in c/residui (PR)		Riaccertamento residui (R)		Residui passivi da esercizi precedenti (EP=RS-PR+R)			
						Previsioni definitive di competenza (CP)		Pagamenti in c/competenza (PC)		Impegni (I)		Economie di competenza (ECP=CP-I-FPV)		Residui passivi da esercizio di competenza (EC=I-PC)	
						Previsioni definitive di cassa (CS)		Totale pagamenti (TP=PR+PC)		Fondo pluriennale vincolato (FPV))				Totale residui passivi da riportare (TR=EP+EC)	
				00000x	Disavanzo di amministrazione	RS		PR		R		EP			
						CP	2.476.113.146,93	PC		I		ECP	2.476.113.146,93		
						CS		TP		FPV			TR		
				000013	Ripiano annuale del disavanzo derivante dall'accantonamento al fondo anticipazioni di liquidita' (art. 1, d.l. n. 179/2015)	RS		PR		R			EP		
						CP	188.911.946,84	PC		I		ECP	188.911.946,84		
						CS		TP		FPV			TR		
				000014	Ripiano annuale del disavanzo di cui all'art. 9, comma 5, del d.l. n. 78/2015	RS		PR		R			EP		
						CP	65.508.470,30	PC		I		ECP	65.508.470,30		
						CS		TP		FPV			TR		

MISSIONE 01				Servizi istituzionali, generali e di gestione											
01	01			Organi istituzionali	RS	19.573.554,35	PR	19.508.603,48	R					EP	64.950,87
					CP	77.551.630,86	PC	49.976.154,51	I	68.767.285,75	ECP	8.483.408,87	EC	18.791.131,24	
					CS	97.125.185,21	TP	69.484.757,99	FPV	300.936,24			TR	18.856.082,11	
01	02			Segreteria generale	RS	25.000,00	PR	25.000,00	R				EP		
					CP	42.038,00	PC		I	42.038,00	ECP		EC	42.038,00	
					CS	67.038,00	TP	25.000,00	FPV				TR	42.038,00	

Miss.	Progr.	Titolo	PdC	Capit.	Denominazione	Residui passivi al 1/1/2016 (RS)		Pagamenti in c/residui (PR)		Riaccertamento residui (R)		Residui passivi da esercizi precedenti (EP=RS-PR+R)			
						Previsioni definitive di competenza (CP)		Pagamenti in c/competenza (PC)		Impegni (I)		Economie di competenza (ECP=CP-I-FPV)		Residui passivi da esercizio di competenza (EC=I-PC)	
						Previsioni definitive di cassa (CS)		Totale pagamenti (TP=PR+PC)		Fondo pluriennale vincolato (FPV)				Totale residui passivi da riportare (TR=EP+EC)	
01	03				Gestione economica, finanziaria, programmazione e provveditorato	RS	448.291.737,40	PR	350.379.520,15	R	-5.607.957,59		EP	92.304.259,66	
						CP	137.891.987,04	PC	71.257.691,51	I	89.198.278,46	ECP	44.440.803,69	EC	17.940.586,95
						CS	548.816.031,76	TP	421.637.211,66	FPV	4.252.904,89		TR	110.244.846,61	
01	04				Gestione delle entrate tributarie e servizi fiscali	RS	18.810.525,84	PR	17.852.462,46	R	-3.901,85		EP	954.161,53	
						CP	26.286.645,20	PC	15.240.690,24	I	24.320.789,15	ECP	1.923.048,59	EC	9.080.098,91
						CS	45.090.171,04	TP	33.093.152,70	FPV	42.807,46		TR	10.034.260,44	
01	05				Gestione dei beni demaniali e patrimoniali	RS	9.424.769,29	PR	5.006.766,79	R			EP	4.418.002,50	
						CP	19.974.880,35	PC	15.448.973,75	I	19.328.928,71	ECP	451.905,63	EC	3.879.954,96
						CS	29.399.649,64	TP	20.455.740,54	FPV	194.046,01		TR	8.297.957,46	
01	06				Ufficio tecnico	RS	10.364.569,07	PR	7.106.673,15	R			EP	3.257.895,92	
						CP	17.917.689,56	PC	3.168.158,95	I	3.781.928,58	ECP	10.641.838,81	EC	613.769,63
						CS	28.282.258,63	TP	10.274.832,10	FPV	3.493.922,17		TR	3.871.665,55	
01	07				Elezioni e consultazioni popolari - Anagrafe e stato civile	RS	3.640.481,72	PR	3.584.989,33	R			EP	55.492,39	
						CP	627.020,49	PC	192.344,56	I	454.900,23	ECP	169.716,19	EC	262.555,67
						CS	4.267.502,21	TP	3.777.333,89	FPV	2.404,07		TR	318.048,06	
01	08				Statistica e sistemi informativi	RS	8.036.212,88	PR	1.309.526,85	R			EP	6.726.686,03	
						CP	24.463.058,68	PC	5.131.816,88	I	7.484.403,61	ECP	7.435.302,30	EC	2.352.586,73
						CS	31.753.098,20	TP	6.441.343,73	FPV	9.543.352,77		TR	9.079.272,76	
01	10				Risorse umane	RS	58.041.939,13	PR	56.371.824,13	R	-81.854,70		EP	1.588.260,30	
						CP	316.554.486,45	PC	243.863.744,60	I	254.644.584,38	ECP	48.215.681,72	EC	10.780.839,78
						CS	374.596.425,58	TP	300.235.568,73	FPV	13.694.220,35		TR	12.369.100,08	
01	11				Altri servizi generali	RS	7.346.784,22	PR	6.701.378,25	R	-83.396,38		EP	562.009,59	
						CP	102.897.859,51	PC	82.047.912,72	I	92.018.446,06	ECP	7.749.538,07	EC	9.970.533,34
						CS	108.711.768,72	TP	88.749.290,97	FPV	3.129.875,38		TR	10.532.542,93	

Miss.	Progr.	Titolo	PdC	Capit.	Denominazione	Residui passivi al 1/1/2016 (RS)		Pagamenti in c/residui (PR)		Riaccertamento residui (R)		Residui passivi da esercizi precedenti (EP=RS-PR+R)			
						Previsioni definitive di competenza (CP)		Pagamenti in c/competenza (PC)		Impegni (I)		Economie di competenza (ECP=CP-I-FPV)		Residui passivi da esercizio di competenza (EC=I-PC)	
						Previsioni definitive di cassa (CS)		Totale pagamenti (TP=PR+PC)		Fondo pluriennale vincolato (FPV))				Totale residui passivi da riportare (TR=EP+EC)	
01	12				Politica regionale unitaria per i servizi istituzionali, generali e di gestione	RS	2.116.624,60	PR	152.035,79	R			EP	1.964.588,81	
						CP	87.624.837,75	PC	3.369.749,69	I	4.314.749,69	ECP	74.868.277,62	EC	945.000,00
						CS	89.741.462,35	TP	3.521.785,48	FPV	8.441.810,44			TR	2.909.588,81
<b>TOTALE MISSIONE 01</b>					<b>Servizi istituzionali, generali e di gestione</b>	<b>RS</b>	<b>585.672.198,50</b>	<b>PR</b>	<b>467.998.780,38</b>	<b>R</b>	<b>-5.777.110,52</b>	<b>ECP</b>	<b>204.379.521,49</b>	<b>EP</b>	<b>111.896.307,60</b>
						<b>CP</b>	<b>811.832.133,89</b>	<b>PC</b>	<b>489.697.237,41</b>	<b>I</b>	<b>564.356.332,62</b>	<b>ECP</b>	<b>204.379.521,49</b>	<b>EC</b>	<b>74.659.095,21</b>
						<b>CS</b>	<b>1.357.850.591,34</b>	<b>TP</b>	<b>957.696.017,79</b>	<b>FPV</b>	<b>43.096.279,78</b>			<b>TR</b>	<b>186.555.402,81</b>

<b>MISSIONE 02</b>					<b>Giustizia</b>											
02	02				Casa circondariale e altri servizi	RS	737.542,58	PR	468.053,52	R				EP	269.489,06	
						CP	202.309,51	PC	1.300,56	I	120.916,44	ECP	81.393,07	EC	119.615,88	
						CS	939.852,09	TP	469.354,08	FPV				TR	389.104,94	
<b>TOTALE MISSIONE 02</b>					<b>Giustizia</b>	<b>RS</b>	<b>737.542,58</b>	<b>PR</b>	<b>468.053,52</b>	<b>R</b>			<b>ECP</b>	<b>81.393,07</b>	<b>EP</b>	<b>269.489,06</b>
						<b>CP</b>	<b>202.309,51</b>	<b>PC</b>	<b>1.300,56</b>	<b>I</b>	<b>120.916,44</b>	<b>ECP</b>	<b>81.393,07</b>	<b>EC</b>	<b>119.615,88</b>	
						<b>CS</b>	<b>939.852,09</b>	<b>TP</b>	<b>469.354,08</b>	<b>FPV</b>				<b>TR</b>	<b>389.104,94</b>	

<b>MISSIONE 03</b>					<b>Ordine pubblico e sicurezza</b>											
03	01				Polizia locale e amministrativa	RS	2.318.548,13	PR	1.670.647,76	R	-35.756,55			EP	612.143,82	
						CP	1.253.275,18	PC	185.219,02	I	331.650,33	ECP	198.970,03	EC	146.431,31	
						CS	3.552.554,34	TP	1.855.866,78	FPV	722.654,82			TR	758.575,13	
03	02				Sistema integrato di sicurezza urbana	RS	4.961.237,31	PR	3.478.874,05	R	-49.999,70			EP	1.432.363,56	
						CP	3.334.788,69	PC	164.633,50	I	431.443,02	ECP	2.610.129,00	EC	266.809,52	
						CS	7.180.189,58	TP	3.643.507,55	FPV	293.216,67			TR	1.699.173,08	
<b>TOTALE MISSIONE 03</b>					<b>Ordine pubblico e sicurezza</b>	<b>RS</b>	<b>7.279.785,44</b>	<b>PR</b>	<b>5.149.521,81</b>	<b>R</b>	<b>-85.756,25</b>		<b>ECP</b>	<b>2.809.099,03</b>	<b>EP</b>	<b>2.044.507,38</b>
						<b>CP</b>	<b>4.588.063,87</b>	<b>PC</b>	<b>349.852,52</b>	<b>I</b>	<b>763.093,35</b>	<b>ECP</b>	<b>2.809.099,03</b>	<b>EC</b>	<b>413.240,83</b>	
						<b>CS</b>	<b>10.732.743,92</b>	<b>TP</b>	<b>5.499.374,33</b>	<b>FPV</b>	<b>1.015.871,49</b>			<b>TR</b>	<b>2.457.748,21</b>	

**MISSIONE 04 Istruzione e diritto allo studio**



Miss.	Progr.	Titolo	PdC	Capit.	Denominazione	Residui passivi al 1/1/2016 (RS)		Pagamenti in c/residui (PR)		Riaccertamento residui (R)		Residui passivi da esercizi precedenti (EP=RS-PR+R)			
						Previsioni definitive di competenza (CP)		Pagamenti in c/competenza (PC)		Impegni (I)		Economie di competenza (ECP=CP-I-FPV)		Residui passivi da esercizio di competenza (EC=I-PC)	
						Previsioni definitive di cassa (CS)		Totale pagamenti (TP=PR+PC)		Fondo pluriennale vincolato (FPV))				Totale residui passivi da riportare (TR=EP+EC)	
04	01				Istruzione prescolastica	RS	590.000,00	PR	200.000,00	R		ECP	EP	390.000,00	
						CP		PC		I			EC		
						CS	590.000,00	TP	200.000,00	FPV			TR	390.000,00	
04	02				Altri ordini di istruzione non universitaria	RS		PR		R			EP		
						CP		PC		I		ECP	EC		
						CS		TP		FPV			TR		
04	03				Edilizia scolastica	RS	29.059.358,31	PR	16.051.549,26	R	-251.200,13		EP	12.756.608,92	
						CP	43.148.719,15	PC		I	24.397.687,95	ECP	0,01	EC	24.397.687,95
						CS	72.208.077,46	TP	16.051.549,26	FPV	18.751.031,19		TR	37.154.296,87	
04	04				Istruzione universitaria	RS	60.678.723,83	PR	60.593.196,90	R	-19.410,50		EP	66.116,43	
						CP	82.224.267,59	PC	53.035.818,30	I	63.470.639,30	ECP	14.034.831,00	EC	10.434.821,00
						CS	142.902.991,42	TP	113.629.015,20	FPV	4.718.797,29		TR	10.500.937,43	
04	05				Istruzione tecnica superiore	RS	763.000,00	PR	763.000,00	R			EP		
						CP	700.000,00	PC	700.000,00	I	700.000,00	ECP	EC		
						CS	1.463.000,00	TP	1.463.000,00	FPV			TR		
04	06				Servizi ausiliari all'istruzione	RS	14.703,59	PR	14.703,59	R			EP		
						CP	20.769.380,28	PC	16.391.357,54	I	16.391.357,54	ECP	178.905,87	EC	
						CS	17.730.073,75	TP	16.406.061,13	FPV	4.199.116,87		TR		
04	07				Diritto allo studio	RS	37.543.787,74	PR	35.003.601,79	R	-19.378,29		EP	2.520.807,66	
						CP	34.060.169,15	PC	9.909.116,87	I	17.531.164,48	ECP	4.216.970,12	EC	7.622.047,61
						CS	62.993.984,89	TP	44.912.718,66	FPV	12.312.034,55		TR	10.142.855,27	
04	08				Politica regionale unitaria per l'istruzione e il diritto allo studio	RS		PR		R			EP		
						CP		PC		I		ECP	EC		
						CS		TP		FPV			TR		

Miss.	Progr.	Titolo	PdC	Capit.	Denominazione	Residui passivi al 1/1/2016 (RS)		Pagamenti in c/residui (PR)		Riaccertamento residui (R)		Residui passivi da esercizi precedenti (EP=RS-PR+R)			
						Previsioni definitive di competenza (CP)		Pagamenti in c/competenza (PC)		Impegni (I)		Economie di competenza (ECP=CP-I-FPV)		Residui passivi da esercizio di competenza (EC=I-PC)	
						Previsioni definitive di cassa (CS)		Totale pagamenti (TP=PR+PC)		Fondo pluriennale vincolato (FPV))				Totale residui passivi da riportare (TR=EP+EC)	
<b>TOTALE MISSIONE 04</b>					<b>Istruzione e diritto allo studio</b>	<b>RS</b>	<b>128.649.573,47</b>	<b>PR</b>	<b>112.626.051,54</b>	<b>R</b>	<b>-289.988,92</b>	<b>ECP</b>	<b>18.430.707,00</b>	<b>EP</b>	<b>15.733.533,01</b>
						<b>CP</b>	<b>180.902.536,17</b>	<b>PC</b>	<b>80.036.292,71</b>	<b>I</b>	<b>122.490.849,27</b>			<b>EC</b>	<b>42.454.556,56</b>
						<b>CS</b>	<b>297.888.127,52</b>	<b>TP</b>	<b>192.662.344,25</b>	<b>FPV</b>	<b>39.980.979,90</b>			<b>TR</b>	<b>58.188.089,57</b>

<b>MISSIONE 05</b>					<b>Tutela e valorizzazione dei beni e delle attività culturali</b>										
05	01				Valorizzazione dei beni di interesse storico.	RS	20.674.320,53	PR	18.449.183,37	R	-190.692,05			EP	2.034.445,11
						CP	50.098.024,94	PC	15.436.915,88	I	22.072.411,01	ECP	5.496.973,07	EC	6.635.495,13
						CS	70.772.345,47	TP	33.886.099,25	FPV	22.528.640,86			TR	8.669.940,24
05	02				Attività culturali e interventi diversi nel settore culturale	RS	62.953.949,55	PR	61.464.514,97	R	-147.074,84			EP	1.342.359,74
						CP	34.145.169,02	PC	7.804.716,54	I	28.166.159,96	ECP	3.453.570,23	EC	20.361.443,42
						CS	96.715.874,65	TP	69.269.231,51	FPV	2.525.438,83			TR	21.703.803,16
05	03				Politica regionale unitaria per la tutela dei beni e delle attività culturali	RS	610.367,72	PR	77.923,25	R	-4.518,83			EP	527.925,64
						CP	9.750.106,53	PC	2.054.129,68	I	2.054.129,68	ECP	2.829.992,46	EC	
						CS	10.360.474,25	TP	2.132.052,93	FPV	4.865.984,39			TR	527.925,64
<b>TOTALE MISSIONE 05</b>					<b>Tutela e valorizzazione dei beni e delle attività culturali</b>	<b>RS</b>	<b>84.238.637,80</b>	<b>PR</b>	<b>79.991.621,59</b>	<b>R</b>	<b>-342.285,72</b>	<b>ECP</b>	<b>11.780.535,76</b>	<b>EP</b>	<b>3.904.730,49</b>
						<b>CP</b>	<b>93.993.300,49</b>	<b>PC</b>	<b>25.295.762,10</b>	<b>I</b>	<b>52.292.700,65</b>			<b>EC</b>	<b>26.996.938,55</b>
						<b>CS</b>	<b>177.848.694,37</b>	<b>TP</b>	<b>105.287.383,69</b>	<b>FPV</b>	<b>29.920.064,08</b>			<b>TR</b>	<b>30.901.669,04</b>

<b>MISSIONE 06</b>					<b>Politiche giovanili, sport e tempo libero</b>										
06	01				Sport e tempo libero	RS	3.959.489,13	PR	2.968.794,65	R	-177.107,95			EP	813.586,53
						CP	4.454.181,84	PC	371.890,60	I	1.339.318,75	ECP	1.371.370,84	EC	967.428,15
						CS	8.233.895,28	TP	3.340.685,25	FPV	1.743.492,25			TR	1.781.014,68
06	02				Giovani	RS	8.097.846,63	PR	7.711.207,25	R	-39.783,84			EP	346.855,54
						CP	7.227.777,87	PC	321.328,42	I	356.918,83	ECP	6.326.009,59	EC	35.590,41
						CS	9.440.624,50	TP	8.032.535,67	FPV	544.849,45			TR	382.445,95

Miss.	Progr.	Titolo	PdC	Capit.	Denominazione	Residui passivi al 1/1/2016 (RS)		Pagamenti in c/residui (PR)		Riaccertamento residui (R)		Residui passivi da esercizi precedenti (EP=RS-PR+R)			
						Previsioni definitive di competenza (CP)		Pagamenti in c/competenza (PC)		Impegni (I)		Economie di competenza (ECP=CP-I-FPV)		Residui passivi da esercizio di competenza (EC=I-PC)	
						Previsioni definitive di cassa (CS)		Totale pagamenti (TP=PR+PC)		Fondo pluriennale vincolato (FPV))				Totale residui passivi da riportare (TR=EP+EC)	
<b>TOTALE MISSIONE 06</b>					<b>Politiche giovanili, sport e tempo libero</b>	<b>RS</b>	<b>12.057.335,76</b>	<b>PR</b>	<b>10.680.001,90</b>	<b>R</b>	<b>-216.891,79</b>	<b>ECP</b>	<b>7.697.380,43</b>	<b>EP</b>	<b>1.160.442,07</b>
						<b>CP</b>	<b>11.681.959,71</b>	<b>PC</b>	<b>693.219,02</b>	<b>I</b>	<b>1.696.237,58</b>			<b>EC</b>	<b>1.003.018,56</b>
						<b>CS</b>	<b>17.674.519,78</b>	<b>TP</b>	<b>11.373.220,92</b>	<b>FPV</b>	<b>2.288.341,70</b>			<b>TR</b>	<b>2.163.460,63</b>

<b>MISSIONE 07</b>					<b>Turismo</b>											
07	01				Sviluppo e valorizzazione del turismo	RS	9.490.505,07	PR	9.257.044,17	R					EP	233.460,90
						CP	13.359.737,80	PC	3.513.265,88	I	4.452.642,97	ECP	6.064.870,07		EC	939.377,09
						CS	20.272.100,37	TP	12.770.310,05	FPV	2.842.224,76				TR	1.172.837,99
07	02				Politica regionale unitaria per il turismo	RS		PR		R					EP	
						CP		PC		I		ECP			EC	
						CS		TP		FPV					TR	
<b>TOTALE MISSIONE 07</b>					<b>Turismo</b>	<b>RS</b>	<b>9.490.505,07</b>	<b>PR</b>	<b>9.257.044,17</b>	<b>R</b>					<b>EP</b>	<b>233.460,90</b>
						<b>CP</b>	<b>13.359.737,80</b>	<b>PC</b>	<b>3.513.265,88</b>	<b>I</b>	<b>4.452.642,97</b>	<b>ECP</b>	<b>6.064.870,07</b>		<b>EC</b>	<b>939.377,09</b>
						<b>CS</b>	<b>20.272.100,37</b>	<b>TP</b>	<b>12.770.310,05</b>	<b>FPV</b>	<b>2.842.224,76</b>				<b>TR</b>	<b>1.172.837,99</b>

<b>MISSIONE 08</b>					<b>Assetto del territorio ed edilizia abitativa</b>											
08	01				Urbanistica e assetto del territorio	RS	15.323.556,23	PR	13.209.589,49	R	-585.772,30				EP	1.528.194,44
						CP	25.987.588,31	PC	3.202.981,68	I	7.812.956,68	ECP	4.136.312,36		EC	4.609.975,00
						CS	40.910.914,47	TP	16.412.571,17	FPV	14.038.319,27				TR	6.138.169,44
08	02				Edilizia residenziale pubblica e locale e piani di edilizia economico-popolare	RS	59.898.251,83	PR	38.157.028,05	R	-1.085.282,92				EP	20.655.940,86
						CP	241.451.918,61	PC	8.365.680,82	I	18.793.920,64	ECP	118.837.052,68		EC	10.428.239,82
						CS	178.729.873,49	TP	46.522.708,87	FPV	103.820.945,29				TR	31.084.180,68
08	03				Politica regionale unitaria per l'assetto del territorio e l'edilizia abitativa	RS	59.900,42	PR		R					EP	59.900,42
						CP	3.251.822,57	PC		I		ECP	3.251.822,57		EC	
						CS	3.311.722,99	TP		FPV					TR	59.900,42

Miss.	Progr.	Titolo	PdC	Capit.	Denominazione	Residui passivi al 1/1/2016 (RS)		Pagamenti in c/residui (PR)		Riaccertamento residui (R)		Residui passivi da esercizi precedenti (EP=RS-PR+R)			
						Previsioni definitive di competenza (CP)		Pagamenti in c/competenza (PC)		Impegni (I)		Economie di competenza (ECP=CP-I-FPV)		Residui passivi da esercizio di competenza (EC=I-PC)	
						Previsioni definitive di cassa (CS)		Totale pagamenti (TP=PR+PC)		Fondo pluriennale vincolato (FPV)				Totale residui passivi da riportare (TR=EP+EC)	
<b>TOTALE MISSIONE 08</b>					<b>Aspetto del territorio ed edilizia abitativa</b>	<b>RS</b>	<b>75.281.708,48</b>	<b>PR</b>	<b>51.366.617,54</b>	<b>R</b>	<b>-1.671.055,22</b>	<b>ECP</b>	<b>126.225.187,61</b>	<b>EP</b>	<b>22.244.035,72</b>
						<b>CP</b>	<b>270.691.329,49</b>	<b>PC</b>	<b>11.568.662,50</b>	<b>I</b>	<b>26.606.877,32</b>			<b>EC</b>	<b>15.038.214,82</b>
						<b>CS</b>	<b>222.952.510,95</b>	<b>TP</b>	<b>62.935.280,04</b>	<b>FPV</b>	<b>117.859.264,56</b>			<b>TR</b>	<b>37.282.250,54</b>

<b>MISSIONE 09</b>		<b>Sviluppo sostenibile e tutela del territorio e dell'ambiente</b>													
09	01				Difesa del suolo	RS	30.565.609,42	PR	25.058.243,06	R	-312.452,00			EP	5.194.914,36
						CP	83.854.825,66	PC	24.849.493,99	I	33.159.466,79	ECP	4.321.253,76	EC	8.309.972,80
						CS	111.910.238,17	TP	49.907.737,05	FPV	46.374.105,11			TR	13.504.887,16
09	02				Tutela, valorizzazione e recupero ambientale	RS	5.665.468,64	PR	3.927.789,76	R	-282.177,92			EP	1.455.500,96
						CP	21.325.725,67	PC	13.625.291,45	I	18.896.491,48	ECP	1.134.099,83	EC	5.271.200,03
						CS	26.733.533,31	TP	17.553.081,21	FPV	1.295.134,36			TR	6.726.700,99
09	03				Rifiuti	RS	119.404.176,39	PR	100.330.552,81	R	-1.910.149,00			EP	17.163.474,58
						CP	61.005.216,78	PC	38.889.787,00	I	45.434.140,39	ECP	13.991.775,29	EC	6.544.353,39
						CS	179.866.919,41	TP	139.220.339,81	FPV	1.579.301,10			TR	23.707.827,97
09	04				Servizio idrico integrato	RS	17.500.124,13	PR	16.293.237,64	R	-280.171,65			EP	926.714,84
						CP	57.743.348,35	PC	39.361.790,92	I	42.072.766,04	ECP	10.390.267,02	EC	2.710.975,12
						CS	69.183.170,14	TP	55.655.028,56	FPV	5.280.315,29			TR	3.637.689,96
09	05				Aree protette, parchi naturali, protezione naturalistica e forestazione	RS	4.243.734,24	PR	3.395.956,97	R	-44.560,49			EP	803.216,78
						CP	11.217.317,18	PC	7.529.391,60	I	8.915.611,55	ECP	366.418,24	EC	1.386.219,95
						CS	14.755.731,58	TP	10.925.348,57	FPV	1.935.287,39			TR	2.189.436,73
09	06				Tutela e valorizzazione delle risorse idriche	RS	304.943,24	PR	240.701,80	R				EP	64.241,44
						CP	4.419.630,92	PC	678.916,78	I	784.007,52	ECP	218.900,86	EC	105.090,74
						CS	4.711.682,56	TP	919.618,58	FPV	3.416.722,54			TR	169.332,18
09	07				Sviluppo sostenibile territorio montano piccoli Comuni	RS	3.522.376,78	PR	2.509.783,63	R	-45.367,28			EP	967.225,87
						CP	10.666.287,06	PC	7.695.921,83	I	8.424.764,09	ECP	1.113.028,12	EC	728.842,26
						CS	13.768.088,35	TP	10.205.705,46	FPV	1.128.494,85			TR	1.696.068,13

Miss.	Progr.	Titolo	PdC	Capit.	Denominazione	Residui passivi al 1/1/2016 (RS)		Pagamenti in c/residui (PR)		Riaccertamento residui (R)		Residui passivi da esercizi precedenti (EP=RS-PR+R)			
						Previsioni definitive di competenza (CP)		Pagamenti in c/competenza (PC)		Impegni (I)		Economie di competenza (ECP=CP-I-FPV)		Residui passivi da esercizio di competenza (EC=I-PC)	
						Previsioni definitive di cassa (CS)		Totale pagamenti (TP=PR+PC)		Fondo pluriennale vincolato (FPV))				Totale residui passivi da riportare (TR=EP+EC)	
09	08				Qualità dell'aria e riduzione dell'inquinamento	RS	1.156.845,54	PR	322.624,00	R		EP	834.221,54		
						CP	16.679.911,64	PC	1.196.600,00	I	1.762.526,54	ECP	3.957.071,10		
						CS	17.836.757,18	TP	1.519.224,00	FPV	10.960.314,00		TR	1.400.148,08	
09	09				Politica regionale unitaria per lo sviluppo sostenibile e la tutela del territorio e l'ambiente	RS	221.276,70	PR	57.531,05	R	-53.441,23	EP	110.304,42		
						CP	31.095.742,66	PC	1.122.837,79	I	1.242.627,48	ECP	23.054.725,81		
						CS	31.317.019,36	TP	1.180.368,84	FPV	6.798.389,37		TR	230.094,11	
<b>TOTALE MISSIONE 09</b>						<b>RS</b>	<b>182.584.555,08</b>	<b>PR</b>	<b>152.136.420,72</b>	<b>R</b>	<b>-2.928.319,57</b>	<b>EP</b>	<b>27.519.814,79</b>		
						<b>CP</b>	<b>298.008.005,92</b>	<b>PC</b>	<b>134.950.031,36</b>	<b>I</b>	<b>160.692.401,88</b>	<b>ECP</b>	<b>58.547.540,03</b>		
						<b>CS</b>	<b>470.083.140,06</b>	<b>TP</b>	<b>287.086.452,08</b>	<b>FPV</b>	<b>78.768.064,01</b>	<b>TR</b>	<b>53.262.185,31</b>		

#### MISSIONE 10

MISSIONE 10						Trasporti e diritto alla mobilità								
10	01				Trasporto ferroviario	RS	106.706.985,22	PR	92.811.735,22	R		EP	13.895.250,00	
						CP	281.104.122,12	PC	200.423.599,28	I	278.104.122,12	ECP	2.000.000,00	
						CS	387.811.107,34	TP	293.235.334,50	FPV	1.000.000,00		TR	91.575.772,84
10	02				Trasporto pubblico locale	RS	455.777.479,25	PR	397.455.186,99	R	-2.786.290,68	EP	55.536.001,58	
						CP	875.443.092,40	PC	435.408.351,05	I	754.251.125,89	ECP	74.834.180,73	
						CS	1.271.763.216,53	TP	832.863.538,04	FPV	46.357.785,78		TR	374.378.776,42
10	03				Trasporto per vie d'acqua	RS	16.740.393,56	PR	10.302.240,67	R		EP	6.438.152,89	
						CP	20.175.463,96	PC	13.237.666,50	I	17.120.108,13	ECP	1.354.837,99	
						CS	35.582.085,01	TP	23.539.907,17	FPV	1.700.517,84		TR	10.320.594,52
10	04				Altre modalità di trasporto	RS	3.355.800,00	PR	3.355.800,00	R		EP		
						CP	5.451.608,16	PC		I	1.733.400,00	ECP	3.534.208,16	
						CS	8.807.408,16	TP	3.355.800,00	FPV	184.000,00		TR	1.733.400,00
10	05				Viabilità e infrastrutture stradali	RS	56.777.015,64	PR	52.714.111,54	R	-659.833,92	EP	3.403.070,18	
						CP	143.374.304,79	PC	56.977.809,28	I	91.452.899,59	ECP	35.098.453,98	
						CS	173.171.447,34	TP	109.691.920,82	FPV	16.822.951,22		TR	37.878.160,49

Miss.	Progr.	Titolo	PdC	Capit.	Denominazione	Residui passivi al 1/1/2016 (RS)		Pagamenti in c/residui (PR)		Riaccertamento residui (R)		Residui passivi da esercizi precedenti (EP=RS-PR+R)			
						Previsioni definitive di competenza (CP)		Pagamenti in c/competenza (PC)		Impegni (I)		Economie di competenza (ECP=CP-I-FPV)		Residui passivi da esercizio di competenza (EC=I-PC)	
						Previsioni definitive di cassa (CS)		Totale pagamenti (TP=PR+PC)		Fondo pluriennale vincolato (FPV))				Totale residui passivi da riportare (TR=EP+EC)	
10	06				Politica regionale unitaria per i trasporti e il diritto alla mobilità	RS	2.073.991,57	PR	1.722.005,50	R		EP	351.986,07		
						CP	28.492.808,19	PC		I		ECP	12.332.741,22		
						CS	30.566.799,76	TP	1.722.005,50	FPV	16.160.066,97		TR	351.986,07	
<b>TOTALE MISSIONE 10</b>					<b>Trasporti e diritto alla mobilità</b>	<b>RS</b>	<b>641.431.665,24</b>	<b>PR</b>	<b>558.361.079,92</b>	<b>R</b>	<b>-3.446.124,60</b>	<b>EP</b>	<b>79.624.460,72</b>		
						<b>CP</b>	<b>1.354.041.399,62</b>	<b>PC</b>	<b>706.047.426,11</b>	<b>I</b>	<b>1.142.661.655,73</b>	<b>ECP</b>	<b>129.154.422,08</b>		
						<b>CS</b>	<b>1.907.702.064,14</b>	<b>TP</b>	<b>1.264.408.506,03</b>	<b>FPV</b>	<b>82.225.321,81</b>	<b>TR</b>	<b>516.238.690,34</b>		

<b>MISSIONE 11</b>					<b>Soccorso civile</b>									
11	01				Sistema di protezione civile	RS	23.397.440,18	PR	21.756.885,80	R		EP	1.640.554,38	
						CP	65.704.476,40	PC	8.801.762,58	I	19.495.977,39	ECP	17.426.507,25	
						CS	83.907.018,07	TP	30.558.648,38	FPV	28.781.991,76		TR	12.334.769,19
11	02				Interventi a seguito di calamità naturali	RS	647.587,15	PR	217.440,61	R	-518,71	EP	429.627,83	
						CP	9.357.183,40	PC	6.057.396,68	I	6.168.398,13	ECP	2.895.122,22	
						CS	8.956.451,00	TP	6.274.837,29	FPV	293.663,05		TR	540.629,28
11	03				Politica regionale unitaria per il soccorso e la protezione civile	RS	115.696,68	PR	115.696,68	R		EP		
						CP	3.451.475,39	PC		I		ECP	3.451.475,39	
						CS	3.567.172,07	TP	115.696,68	FPV			TR	
<b>TOTALE MISSIONE 11</b>					<b>Soccorso civile</b>	<b>RS</b>	<b>24.160.724,01</b>	<b>PR</b>	<b>22.090.023,09</b>	<b>R</b>	<b>-518,71</b>	<b>EP</b>	<b>2.070.182,21</b>	
						<b>CP</b>	<b>78.513.135,19</b>	<b>PC</b>	<b>14.859.159,26</b>	<b>I</b>	<b>25.664.375,52</b>	<b>ECP</b>	<b>23.773.104,86</b>	
						<b>CS</b>	<b>96.430.641,14</b>	<b>TP</b>	<b>36.949.182,35</b>	<b>FPV</b>	<b>29.075.654,81</b>	<b>TR</b>	<b>12.875.398,47</b>	

<b>MISSIONE 12</b>					<b>Diritti sociali, politiche sociali e famiglia</b>									
12	01				Interventi per l'infanzia e i minori e per asili nido	RS	58.134.003,40	PR	57.327.606,38	R		EP	806.397,02	
						CP	16.969.299,99	PC		I	10.875.976,97	ECP	603.466,55	
						CS	75.103.303,39	TP	57.327.606,38	FPV	5.489.856,47		TR	11.682.373,99

Miss.	Progr.	Titolo	PdC	Capit.	Denominazione	Residui passivi al 1/1/2016 (RS)		Pagamenti in c/residui (PR)		Riaccertamento residui (R)		Residui passivi da esercizi precedenti (EP=RS-PR+R)			
						Previsioni definitive di competenza (CP)		Pagamenti in c/competenza (PC)		Impegni (I)		Economie di competenza (ECP=CP-I-FPV)		Residui passivi da esercizio di competenza (EC=I-PC)	
						Previsioni definitive di cassa (CS)		Totale pagamenti (TP=PR+PC)		Fondo pluriennale vincolato (FPV)				Totale residui passivi da riportare (TR=EP+EC)	
12	02				Interventi per la disabilità	RS	113.924.849,17	PR	110.304.654,28	R	-184.034,33	ECP	31.659.267,13	EP	3.436.160,56
						CP	146.745.288,01	PC	29.652.669,05	I	110.926.669,55			EC	81.274.000,50
						CS	248.746.870,41	TP	139.957.323,33	FPV	4.159.351,33			TR	84.710.161,06
12	03				Interventi per gli anziani	RS	25.955.886,60	PR	25.868.366,60	R		ECP	3.247.282,84	EP	87.520,00
						CP	14.428.829,21	PC	202.800,00	I	2.453.800,01			EC	2.251.000,01
						CS	40.384.715,81	TP	26.071.166,60	FPV	8.727.746,36			TR	2.338.520,01
12	04				Interventi per soggetti a rischio di esclusione sociale	RS	18.491.895,48	PR	16.046.863,99	R		ECP	4.815.606,23	EP	2.445.031,49
						CP	14.660.983,96	PC	49.380,00	I	1.851.613,33			EC	1.802.233,33
						CS	33.152.879,44	TP	16.096.243,99	FPV	7.993.764,40			TR	4.247.264,82
12	05				Interventi per le famiglie	RS	18.510.031,73	PR	18.278.934,73	R		ECP	14.439.364,49	EP	231.097,00
						CP	21.824.534,29	PC	231.804,61	I	5.502.606,46			EC	5.270.801,85
						CS	40.334.566,02	TP	18.510.739,34	FPV	1.882.563,34			TR	5.501.898,85
12	06				Interventi per il diritto alla casa	RS	15.437.498,22	PR	15.437.471,22	R		ECP	91.690,04	EP	27,00
						CP	28.452.006,83	PC		I	6.221.638,54			EC	6.221.638,54
						CS	36.304.574,24	TP	15.437.471,22	FPV	22.138.678,25			TR	6.221.665,54
12	07				Programmazione e governo della rete dei servizi sociosanitari e sociali	RS	104.839.453,95	PR	104.020.439,19	R		ECP	13.805.159,04	EP	819.014,76
						CP	51.836.840,65	PC	2.249.315,27	I	31.856.128,53			EC	29.606.813,26
						CS	156.676.294,60	TP	106.269.754,46	FPV	6.175.553,08			TR	30.425.828,02
12	08				Cooperazione e associazionismo	RS	4.804.990,17	PR	4.371.910,78	R	-93.975,28	ECP	307.237,48	EP	339.104,11
						CP	5.993.792,94	PC	1.155.159,11	I	1.974.229,42			EC	819.070,31
						CS	10.798.783,11	TP	5.527.069,89	FPV	3.712.326,04			TR	1.158.174,42
12	09				Servizio necroscopico e cimiteriale	RS		PR		R		ECP		EP	
						CP	510.500,00	PC		I	200.000,00			EC	200.000,00
						CS	510.500,00	TP		FPV	310.500,00			TR	200.000,00



Miss.	Progr.	Titolo	PdC	Capit.	Denominazione	Residui passivi al 1/1/2016 (RS)		Pagamenti in c/residui (PR)		Riaccertamento residui (R)		Residui passivi da esercizi precedenti (EP=RS-PR+R)			
						Previsioni definitive di competenza (CP)		Pagamenti in c/competenza (PC)		Impegni (I)		Economie di competenza (ECP=CP-I-FPV)		Residui passivi da esercizio di competenza (EC=I-PC)	
						Previsioni definitive di cassa (CS)		Totale pagamenti (TP=PR+PC)		Fondo pluriennale vincolato (FPV))				Totale residui passivi da riportare (TR=EP+EC)	
12	10				Politica regionale unitaria per i diritti sociali e la famiglia	RS	282.322,78	PR	282.322,78	R		EP			
						CP	25.965.885,48	PC	245.760,00	I	381.516,48	ECP	24.517.861,09		
						CS	26.248.208,26	TP	528.082,78	FPV	1.066.507,91				
<b>TOTALE MISSIONE 12</b>					<b>Diritti sociali, politiche sociali e famiglia</b>	<b>RS</b>	<b>360.380.931,50</b>	<b>PR</b>	<b>351.938.569,95</b>	<b>R</b>	<b>-278.009,61</b>	<b>EP</b>	<b>8.164.351,94</b>		
						<b>CP</b>	<b>327.387.961,36</b>	<b>PC</b>	<b>33.786.888,04</b>	<b>I</b>	<b>172.244.179,29</b>	<b>ECP</b>	<b>93.486.934,89</b>		
						<b>CS</b>	<b>668.260.695,28</b>	<b>TP</b>	<b>385.725.457,99</b>	<b>FPV</b>	<b>61.656.847,18</b>	<b>TR</b>	<b>138.457.291,25</b>		
													<b>146.621.643,19</b>		

<b>MISSIONE 13</b>					<b>Tutela della salute</b>								
13	01				Servizio sanitario regionale - finanziamento ordinario corrente per la garanzia dei LEA	RS	2.869.958.047,59	PR	2.050.777.341,28	R	-21.084.409,82	EP	
						CP	10.811.398.918,19	PC	9.186.094.913,46	I	10.787.147.971,90	ECP	24.250.946,29
						CS	11.613.667.486,86	TP	11.236.872.254,74	FPV			
13	04				Servizio sanitario regionale - ripiano di disavanzi sanitari relativi ad esercizi pregressi	RS	685.404.742,41	PR	383.899.750,75	R		EP	301.504.991,66
						CP	1.588.704.878,41	PC	1.360.676.369,49	I	1.442.416.237,95	ECP	146.288.640,46
						CS	1.942.754.911,89	TP	1.744.576.120,24	FPV			
13	05				Servizio sanitario regionale - investimenti sanitari	RS	298.577.813,09	PR	63.959.333,07	R	-20.000.000,00	EP	214.618.480,02
						CP	146.743.637,97	PC	20.311.989,83	I	136.267.455,35	ECP	10.476.182,62
						CS	230.688.726,78	TP	84.271.322,90	FPV			
13	07				Ulteriori spese in materia sanitaria	RS	148.450.443,65	PR	57.723.692,94	R	-122.331,26	EP	90.604.419,45
						CP	118.216.453,11	PC	32.332.581,22	I	71.727.257,08	ECP	46.453.652,99
						CS	183.085.846,11	TP	90.056.274,16	FPV	35.543,04		
<b>TOTALE MISSIONE 13</b>					<b>Tutela della salute</b>	<b>RS</b>	<b>4.002.391.046,74</b>	<b>PR</b>	<b>2.556.360.118,04</b>	<b>R</b>	<b>-41.206.741,08</b>	<b>EP</b>	<b>1.404.824.187,62</b>
						<b>CP</b>	<b>12.665.063.887,68</b>	<b>PC</b>	<b>10.599.415.854,00</b>	<b>I</b>	<b>12.437.558.922,28</b>	<b>ECP</b>	<b>227.469.422,36</b>
						<b>CS</b>	<b>13.970.196.971,64</b>	<b>TP</b>	<b>13.155.775.972,04</b>	<b>FPV</b>	<b>35.543,04</b>	<b>TR</b>	<b>1.838.143.068,28</b>
													<b>3.242.967.255,90</b>

**MISSIONE 14** Sviluppo economico e competitività

Miss.	Progr.	Titolo	PdC	Capit.	Denominazione	Residui passivi al 1/1/2016 (RS)		Pagamenti in c/residui (PR)		Riaccertamento residui (R)		Residui passivi da esercizi precedenti (EP=RS-PR+R)			
						Previsioni definitive di competenza (CP)		Pagamenti in c/competenza (PC)		Impegni (I)		Economie di competenza (ECP=CP-I-FPV)		Residui passivi da esercizio di competenza (EC=I-PC)	
						Previsioni definitive di cassa (CS)		Totale pagamenti (TP=PR+PC)		Fondo pluriennale vincolato (FPV))				Totale residui passivi da riportare (TR=EP+EC)	
14	01				Industria, PMI e Artigianato	RS	64.289.655,31	PR	60.588.167,45	R		EP	3.701.487,86		
						CP	39.851.658,38	PC	5.099.385,95	I	22.049.290,60	ECP	5.137.910,95		
						CS	94.821.603,30	TP	65.687.553,40	FPV	12.664.456,83				
14	02				Commercio - reti distributive - tutela dei consumatori	RS	7.245.822,83	PR	2.739.825,37	R		EP	4.505.997,46		
						CP	16.639.255,85	PC	389.144,16	I	1.121.389,30	ECP	4.350.893,00		
						CS	15.629.509,51	TP	3.128.969,53	FPV	11.166.973,55				
14	03				Ricerca e innovazione	RS	53.940.448,66	PR	53.939.848,66	R		EP	600,00		
						CP	42.020.065,41	PC		I	4.560.571,86	ECP	17.439.428,14		
						CS	75.960.514,07	TP	53.939.848,66	FPV	20.020.065,41				
14	04				Reti e altri servizi di pubblica utilità	RS		PR		R		EP			
						CP		PC		I		ECP			
						CS		TP		FPV					
14	05				Politica regionale unitaria per lo sviluppo economico e la competitività	RS	17.529.487,90	PR	8.798.993,03	R		EP	8.730.494,87		
						CP	123.235.484,42	PC	17.884.048,71	I	29.921.748,29	ECP	56.803.369,63		
						CS	140.764.972,32	TP	26.683.041,74	FPV	36.510.366,50				
<b>TOTALE MISSIONE 14</b>						<b>RS</b>	<b>143.005.414,70</b>	<b>PR</b>	<b>126.066.834,51</b>	<b>R</b>		<b>EP</b>	<b>16.938.580,19</b>		
						<b>CP</b>	<b>221.746.464,06</b>	<b>PC</b>	<b>23.372.578,82</b>	<b>I</b>	<b>57.653.000,05</b>	<b>ECP</b>	<b>83.731.601,72</b>		
						<b>CS</b>	<b>327.176.599,20</b>	<b>TP</b>	<b>149.439.413,33</b>	<b>FPV</b>	<b>80.361.862,29</b>	<b>TR</b>	<b>51.219.001,42</b>		

<b>MISSIONE 15</b>						<b>Politiche per il lavoro e la formazione professionale</b>							
15	01				Servizi per lo sviluppo del mercato del lavoro	RS	531.042,56	PR	531.042,56	R		EP	
						CP	25.029.004,38	PC	10.636.068,81	I	18.233.260,81	ECP	2.117.968,38
						CS	24.407.174,94	TP	11.167.111,37	FPV	4.677.775,19		
15	02				Formazione professionale	RS	52.299.746,91	PR	49.849.391,81	R		EP	2.450.355,10
						CP	114.961.451,53	PC	48.944.090,55	I	61.116.217,49	ECP	33.315.543,16
						CS	139.910.051,21	TP	98.793.482,36	FPV	20.529.690,88		

Miss.	Progr.	Titolo	PdC	Capit.	Denominazione	Residui passivi al 1/1/2016 (RS)		Pagamenti in c/residui (PR)		Riaccertamento residui (R)		Residui passivi da esercizi precedenti (EP=RS-PR+R)			
						Previsioni definitive di competenza (CP)		Pagamenti in c/competenza (PC)		Impegni (I)		Economie di competenza (ECP=CP-I-FPV)		Residui passivi da esercizio di competenza (EC=I-PC)	
						Previsioni definitive di cassa (CS)		Totale pagamenti (TP=PR+PC)		Fondo pluriennale vincolato (FPV))				Totale residui passivi da riportare (TR=EP+EC)	
15	03				Sostegno all'occupazione	RS	16.514.338,22	PR	15.314.020,14	R		EP	1.200.318,08		
						CP	31.148.365,00	PC	12.431.921,95	I	19.538.413,81	ECP	7.713.047,29		
						CS	45.045.660,80	TP	27.745.942,09	FPV	3.896.903,90		TR	8.306.809,94	
15	04				Politica regionale unitaria per il lavoro e la formazione professionale	RS	92.562.350,24	PR	87.782.792,46	R	-2.730.568,28	EP	2.048.989,50		
						CP	307.759.527,23	PC	93.016.002,79	I	95.135.764,10	ECP	140.116.785,35		
						CS	400.208.412,85	TP	180.798.795,25	FPV	72.506.977,78		TR	4.168.750,81	
<b>TOTALE MISSIONE 15</b>					<b>Politiche per il lavoro e la formazione professionale</b>	<b>RS</b>	<b>161.907.477,93</b>	<b>PR</b>	<b>153.477.246,97</b>	<b>R</b>	<b>-2.730.568,28</b>	<b>EP</b>	<b>5.699.662,68</b>		
						<b>CP</b>	<b>478.898.348,14</b>	<b>PC</b>	<b>165.028.084,10</b>	<b>I</b>	<b>194.023.656,21</b>	<b>ECP</b>	<b>183.263.344,18</b>		
						<b>CS</b>	<b>609.571.299,80</b>	<b>TP</b>	<b>318.505.331,07</b>	<b>FPV</b>	<b>101.611.347,75</b>	<b>TR</b>	<b>34.695.234,79</b>		

<b>MISSIONE 16</b>					<b>Agricoltura, politiche agroalimentari e pesca</b>									
16	01				Sviluppo del settore agricolo e del sistema agroalimentare	RS	14.521.969,89	PR	13.633.108,45	R	-250.053,60	EP	638.807,84	
						CP	30.956.086,75	PC	18.832.723,89	I	24.647.941,60	ECP	4.652.211,70	
						CS	43.561.586,34	TP	32.465.832,34	FPV	1.655.933,45		TR	6.454.025,55
16	02				Caccia e pesca	RS	337.748,29	PR	337.748,29	R		EP		
						CP	1.131.378,19	PC	217.994,90	I	426.486,48	ECP	500.324,65	
						CS	1.469.126,48	TP	555.743,19	FPV	204.567,06		TR	208.491,58
16	03				Politica regionale unitaria per l'agricoltura, i sistemi agroalimentari, la caccia e la pesca	RS	2.313.460,55	PR	2.026.420,31	R	-50.000,00	EP	237.040,24	
						CP	46.103.426,59	PC	11.354.440,28	I	11.357.415,28	ECP	31.978.680,98	
						CS	48.416.887,14	TP	13.380.860,59	FPV	2.767.330,33		TR	240.015,24
<b>TOTALE MISSIONE 16</b>					<b>Agricoltura, politiche agroalimentari e pesca</b>	<b>RS</b>	<b>17.173.178,73</b>	<b>PR</b>	<b>15.997.277,05</b>	<b>R</b>	<b>-300.053,60</b>	<b>EP</b>	<b>875.848,08</b>	
						<b>CP</b>	<b>78.190.891,53</b>	<b>PC</b>	<b>30.405.159,07</b>	<b>I</b>	<b>36.431.843,36</b>	<b>ECP</b>	<b>37.131.217,33</b>	
						<b>CS</b>	<b>93.447.599,96</b>	<b>TP</b>	<b>46.402.436,12</b>	<b>FPV</b>	<b>4.627.830,84</b>	<b>TR</b>	<b>6.902.532,37</b>	

**MISSIONE 17** **Energia e diversificazione delle fonti energetiche**

Miss.	Progr.	Titolo	PdC	Capit.	Denominazione	Residui passivi al 1/1/2016 (RS)		Pagamenti in c/residui (PR)		Riaccertamento residui (R)		Residui passivi da esercizi precedenti (EP=RS-PR+R)			
						Previsioni definitive di competenza (CP)		Pagamenti in c/competenza (PC)		Impegni (I)		Economie di competenza (ECP=CP-I-FPV)		Residui passivi da esercizio di competenza (EC=I-PC)	
						Previsioni definitive di cassa (CS)		Totale pagamenti (TP=PR+PC)		Fondo pluriennale vincolato (FPV)				Totale residui passivi da riportare (TR=EP+EC)	
17	01				Fonti energetiche	RS	2.138.025,01	PR	1.770.679,43	R	-0,02		EP	367.345,56	
						CP	3.487.185,36	PC	36.600,00	I	355.701,56	ECP	30.277,00	EC	319.101,56
						CS	5.625.210,35	TP	1.807.279,43	FPV	3.101.206,80			TR	686.447,12
17	02				Politica regionale unitaria per l'energia e la diversificazione delle fonti energetiche	RS	2.173.565,44	PR	1.859.842,15	R	-3,94		EP	313.719,35	
						CP	34.953.575,27	PC	3.706.837,58	I	3.709.395,52	ECP	25.208.572,64	EC	2.557,94
						CS	37.019.795,79	TP	5.566.679,73	FPV	6.035.607,11			TR	316.277,29
<b>TOTALE MISSIONE 17</b>						<b>RS</b>	<b>4.311.590,45</b>	<b>PR</b>	<b>3.630.521,58</b>	<b>R</b>	<b>-3,96</b>		<b>EP</b>	<b>681.064,91</b>	
						<b>CP</b>	<b>38.440.760,63</b>	<b>PC</b>	<b>3.743.437,58</b>	<b>I</b>	<b>4.065.097,08</b>	<b>ECP</b>	<b>25.238.849,64</b>	<b>EC</b>	<b>321.659,50</b>
						<b>CS</b>	<b>42.645.006,14</b>	<b>TP</b>	<b>7.373.959,16</b>	<b>FPV</b>	<b>9.136.813,91</b>		<b>TR</b>	<b>1.002.724,41</b>	

<b>MISSIONE 18</b>						<b>Relazioni con le altre autonomie territoriali e locali</b>									
18	01				Relazioni finanziarie con le altre autonomie territoriali	RS	48.965.862,05	PR	46.647.175,36	R	-106.396,36		EP	2.212.290,33	
						CP	42.569.260,69	PC	10.006.527,01	I	21.892.801,06	ECP	11.556.552,92	EC	11.886.274,05
						CS	90.429.361,43	TP	56.653.702,37	FPV	9.119.906,71			TR	14.098.564,38
<b>TOTALE MISSIONE 18</b>						<b>RS</b>	<b>48.965.862,05</b>	<b>PR</b>	<b>46.647.175,36</b>	<b>R</b>	<b>-106.396,36</b>		<b>EP</b>	<b>2.212.290,33</b>	
						<b>CP</b>	<b>42.569.260,69</b>	<b>PC</b>	<b>10.006.527,01</b>	<b>I</b>	<b>21.892.801,06</b>	<b>ECP</b>	<b>11.556.552,92</b>	<b>EC</b>	<b>11.886.274,05</b>
						<b>CS</b>	<b>90.429.361,43</b>	<b>TP</b>	<b>56.653.702,37</b>	<b>FPV</b>	<b>9.119.906,71</b>		<b>TR</b>	<b>14.098.564,38</b>	

<b>MISSIONE 19</b>						<b>Relazioni internazionali</b>									
19	01				Relazioni internazionali e Cooperazione allo sviluppo	RS	89.991,70	PR	57.907,00	R	-32.084,70		EP		
						CP	2.519.659,82	PC	98.500,00	I	1.543.021,27	ECP	627.959,44	EC	1.444.521,27
						CS	2.602.159,82	TP	156.407,00	FPV	348.679,11			TR	1.444.521,27
19	02				Cooperazione territoriale	RS	97.698,97	PR	1.041,08	R			EP	96.657,89	
						CP	544.365,10	PC	6.058,85	I	6.058,85	ECP	534.840,11	EC	
						CS	642.064,07	TP	7.099,93	FPV	3.466,14			TR	96.657,89

Miss.	Progr.	Titolo	PdC	Capit.	Denominazione	Residui passivi al 1/1/2016 (RS)		Pagamenti in c/residui (PR)		Riaccertamento residui (R)		Residui passivi da esercizi precedenti (EP=RS-PR+R)			
						Previsioni definitive di competenza (CP)		Pagamenti in c/competenza (PC)		Impegni (I)		Economie di competenza (ECP=CP-I-FPV)		Residui passivi da esercizio di competenza (EC=I-PC)	
						Previsioni definitive di cassa (CS)		Totale pagamenti (TP=PR+PC)		Fondo pluriennale vincolato (FPV))				Totale residui passivi da riportare (TR=EP+EC)	
<b>TOTALE MISSIONE 19</b>					<b>Relazioni internazionali</b>	<b>RS</b>	<b>187.690,67</b>	<b>PR</b>	<b>58.948,08</b>	<b>R</b>	<b>-32.084,70</b>	<b>EP</b>	<b>96.657,89</b>		
						<b>CP</b>	<b>3.064.024,92</b>	<b>PC</b>	<b>104.558,85</b>	<b>I</b>	<b>1.549.080,12</b>	<b>ECP</b>	<b>1.162.799,55</b>		
						<b>CS</b>	<b>3.244.223,89</b>	<b>TP</b>	<b>163.506,93</b>	<b>FPV</b>	<b>352.145,25</b>	<b>EC</b>	<b>1.444.521,27</b>		
												<b>TR</b>	<b>1.541.179,16</b>		

<b>MISSIONE 20</b>					<b>Fondi e accantonamenti</b>										
20	01				Fondo di riserva	RS		PR		R				EP	
						CP	494.892.164,78	PC		I		ECP	494.892.164,78	EC	
						CS	494.892.164,78	TP		FPV				TR	
20	02				Fondo crediti di dubbia esigibilità	RS		PR		R				EP	
						CP	90.144.485,08	PC		I		ECP	90.144.485,08	EC	
						CS		TP		FPV				TR	
20	03				Altri Fondi	RS		PR		R				EP	
						CP	7.563.970.202,51	PC		I		ECP	7.563.970.202,51	EC	
						CS	1.732.632.446,93	TP		FPV				TR	
<b>TOTALE MISSIONE 20</b>					<b>Fondi e accantonamenti</b>	<b>RS</b>		<b>PR</b>		<b>R</b>				<b>EP</b>	
						<b>CP</b>	<b>8.149.006.852,37</b>	<b>PC</b>		<b>I</b>		<b>ECP</b>	<b>8.149.006.852,37</b>	<b>EC</b>	
						<b>CS</b>	<b>2.227.524.611,71</b>	<b>TP</b>		<b>FPV</b>				<b>TR</b>	

<b>MISSIONE 50</b>					<b>Debito pubblico</b>										
50	01				Quota interessi ammortamento mutui e prestiti obbligazionari	RS	462.282,88	PR	409.634,22	R				EP	52.648,66
						CP	320.918.199,74	PC	310.824.698,63	I	310.824.698,63	ECP	10.093.500,95	EC	
						CS	315.756.957,26	TP	311.234.332,85	FPV	0,16			TR	52.648,66
50	02				Quota capitale ammortamento mutui e prestiti obbligazionari	RS		PR		R				EP	
						CP	538.987.986,70	PC	533.944.381,71	I	533.944.381,71	ECP	5.043.604,99	EC	
						CS	538.987.986,70	TP	533.944.381,71	FPV				TR	

Miss.	Progr.	Titolo	PdC	Capit.	Denominazione	Residui passivi al 1/1/2016 (RS)		Pagamenti in c/residui (PR)		Riaccertamento residui (R)		Residui passivi da esercizi precedenti (EP=RS-PR+R)			
						Previsioni definitive di competenza (CP)		Pagamenti in c/competenza (PC)		Impegni (I)		Economie di competenza (ECP=CP-I-FPV)		Residui passivi da esercizio di competenza (EC=I-PC)	
						Previsioni definitive di cassa (CS)		Totale pagamenti (TP=PR+PC)		Fondo pluriennale vincolato (FPV))				Totale residui passivi da riportare (TR=EP+EC)	
<b>TOTALE MISSIONE 50</b>					<b>Debito pubblico</b>	<b>RS</b>	<b>462.282,88</b>	<b>PR</b>	<b>409.634,22</b>	<b>R</b>		<b>EP</b>	<b>52.648,66</b>		
						<b>CP</b>	<b>859.906.186,44</b>	<b>PC</b>	<b>844.769.080,34</b>	<b>I</b>	<b>844.769.080,34</b>	<b>ECP</b>	<b>15.137.105,94</b>	<b>EC</b>	
						<b>CS</b>	<b>854.744.943,96</b>	<b>TP</b>	<b>845.178.714,56</b>	<b>FPV</b>	<b>0,16</b>		<b>TR</b>	<b>52.648,66</b>	

<b>MISSIONE 60</b>					<b>Anticipazioni finanziarie</b>										
60	01				Restituzione anticipazioni di tesoreria	RS	1.220.000,00	PR	608.580,00	R				EP	611.420,00
						CP	2.276.947.591,46	PC	2.291.323.589,89	I	2.292.272.254,22	ECP	-16.544.662,76	EC	948.664,33
						CS	2.278.167.591,46	TP	2.291.932.169,89	FPV	1.220.000,00			TR	1.560.084,33
<b>TOTALE MISSIONE 60</b>					<b>Anticipazioni finanziarie</b>	<b>RS</b>	<b>1.220.000,00</b>	<b>PR</b>	<b>608.580,00</b>	<b>R</b>				<b>EP</b>	<b>611.420,00</b>
						<b>CP</b>	<b>2.276.947.591,46</b>	<b>PC</b>	<b>2.291.323.589,89</b>	<b>I</b>	<b>2.292.272.254,22</b>	<b>ECP</b>	<b>-16.544.662,76</b>	<b>EC</b>	<b>948.664,33</b>
						<b>CS</b>	<b>2.278.167.591,46</b>	<b>TP</b>	<b>2.291.932.169,89</b>	<b>FPV</b>	<b>1.220.000,00</b>			<b>TR</b>	<b>1.560.084,33</b>

<b>MISSIONE 99</b>					<b>Servizi per conto terzi</b>										
99	01				Servizi per conto terzi - Partite di giro	RS	154.071.847,51	PR	36.073.698,30	R	-1,01			EP	117.998.148,20
						CP	9.038.769.965,74	PC	3.944.286.012,40	I	4.024.107.342,27	ECP	5.014.662.623,47	EC	79.821.329,87
						CS	9.151.916.154,37	TP	3.980.359.710,70	FPV				TR	197.819.478,07
99	02				Anticipazioni per il finanziamento del sistema sanitario nazionale	RS		PR		R				EP	
						CP	2.919.256.354,92	PC	2.919.256.354,92	I	2.919.256.354,92	ECP		EC	
						CS	2.919.256.354,92	TP	2.919.256.354,92	FPV				TR	
<b>TOTALE MISSIONE 99</b>					<b>Servizi per conto terzi</b>	<b>RS</b>	<b>154.071.847,51</b>	<b>PR</b>	<b>36.073.698,30</b>	<b>R</b>	<b>-1,01</b>			<b>EP</b>	<b>117.998.148,20</b>
						<b>CP</b>	<b>11.958.026.320,66</b>	<b>PC</b>	<b>6.863.542.367,32</b>	<b>I</b>	<b>6.943.363.697,19</b>	<b>ECP</b>	<b>5.014.662.623,47</b>	<b>EC</b>	<b>79.821.329,87</b>
						<b>CS</b>	<b>12.071.172.509,29</b>	<b>TP</b>	<b>6.899.616.065,62</b>	<b>FPV</b>				<b>TR</b>	<b>197.819.478,07</b>
<b>TOTALE MISSIONI</b>						<b>RS</b>	<b>6.645.661.554,59</b>	<b>PR</b>	<b>4.761.393.820,24</b>	<b>R</b>	<b>-59.411.909,90</b>			<b>EP</b>	<b>1.824.855.824,45</b>
						<b>CP</b>	<b>40.217.062.461,60</b>	<b>PC</b>	<b>22.332.510.334,45</b>	<b>I</b>	<b>25.107.621.694,53</b>	<b>ECP</b>	<b>14.414.246.403,04</b>	<b>EC</b>	<b>2.775.111.360,08</b>
						<b>CS</b>	<b>37.816.956.399,44</b>	<b>TP</b>	<b>27.093.904.154,69</b>	<b>FPV</b>	<b>695.194.364,03</b>			<b>TR</b>	<b>4.599.967.184,53</b>

Miss.	Progr.	Titolo	PdC	Capit.	Denominazione	Residui passivi al 1/1/2016 (RS)		Pagamenti in c/residui (PR)		Riaccertamento residui (R)		Residui passivi da esercizi precedenti (EP=RS-PR+R)			
						Previsioni definitive di competenza (CP)		Pagamenti in c/competenza (PC)		Impegni (I)		Economie di competenza (ECP=CP-I-FPV)		Residui passivi da esercizio di competenza (EC=I-PC)	
						Previsioni definitive di cassa (CS)		Totale pagamenti (TP=PR+PC)		Fondo pluriennale vincolato (FPV)		Totale residui passivi da riportare (TR=EP+EC)			
<b>TOTALE GENERALE</b>					<b>RS</b>	<b>6.645.661.554,59</b>	<b>PR</b>	<b>4.761.393.820,24</b>	<b>R</b>	<b>-59.411.909,90</b>			<b>EP</b>	<b>1.824.855.824,45</b>	
					<b>CP</b>	<b>42.947.596.025,67</b>	<b>PC</b>	<b>22.332.510.334,45</b>	<b>I</b>	<b>25.107.621.694,53</b>	<b>ECP</b>	<b>17.144.779.967,11</b>	<b>EC</b>	<b>2.775.111.360,08</b>	
					<b>CS</b>	<b>37.816.956.399,44</b>	<b>TP</b>	<b>27.093.904.154,69</b>	<b>FPV</b>	<b>695.194.364,03</b>			<b>TR</b>	<b>4.599.967.184,53</b>	



**Conto del bilancio - Gestione delle spese 2016**

**Rendiconto per titolo**

Miss.	Progr.	Titolo	PdC	Capit.	Denominazione	Residui passivi al 1/1/2016 (RS)		Pagamenti in c/residui (PR)		Riaccertamento residui (R)		Residui passivi da esercizi precedenti (EP=RS-PR+R)			
						Previsioni definitive di competenza (CP)		Pagamenti in c/competenza (PC)		Impegni (I)		Economie di competenza (ECP=CP-I-FPV)		Residui passivi da esercizio di competenza (EC=I-PC)	
						Previsioni definitive di cassa (CS)		Totale pagamenti (TP=PR+PC)		Fondo pluriennale vincolato (FPV))		Totale residui passivi da riportare (TR=EP+EC)			
				00000x	Disavanzo di amministrazione	RS		PR		R		EP			
						CP	2.476.113.146,93	PC		I		ECP	2.476.113.146,93		
						CS		TP		FPV			TR		
				000013	Ripiano annuale del disavanzo derivante dall'accantonamento al fondo anticipazioni di liquidita' (art. 1, d.l. n. 179/2015)	RS		PR		R			EP		
						CP	188.911.946,84	PC		I		ECP	188.911.946,84		
						CS		TP		FPV			TR		
				000014	Ripiano annuale del disavanzo di cui all'art. 9, comma 5, del d.l. n. 78/2015	RS		PR		R			EP		
						CP	65.508.470,30	PC		I		ECP	65.508.470,30		
						CS		TP		FPV			TR		

**MISSIONE 01**

**Servizi istituzionali, generali e di gestione**

**PROGRAMMA 01**

**Organi istituzionali**

01	01	1		Spese correnti	RS	19.573.554,35	PR	19.508.603,48	R			EP	64.950,87	
					CP	77.551.630,86	PC	49.976.154,51	I	68.767.285,75	ECP	8.483.408,87	EC	18.791.131,24
					CS	97.125.185,21	TP	69.484.757,99	FPV	300.936,24			TR	18.856.082,11
01	01	2		Spese in conto capitale	RS		PR		R				EP	
					CP		PC		I		ECP		EC	
					CS		TP		FPV				TR	

Miss.	Progr.	Titolo	PdC	Capit.	Denominazione	Residui passivi al 1/1/2016 (RS)		Pagamenti in c/residui (PR)		Riaccertamento residui (R)		Residui passivi da esercizi precedenti (EP=RS-PR+R)			
						Previsioni definitive di competenza (CP)		Pagamenti in c/competenza (PC)		Impegni (I)		Economie di competenza (ECP=CP-I-FPV)		Residui passivi da esercizio di competenza (EC=I-PC)	
						Previsioni definitive di cassa (CS)		Totale pagamenti (TP=PR+PC)		Fondo pluriennale vincolato (FPV))				Totale residui passivi da riportare (TR=EP+EC)	
<b>TOTALE PROGRAMMA 01</b>					<b>Organi istituzionali</b>	<b>RS</b>	<b>19.573.554,35</b>	<b>PR</b>	<b>19.508.603,48</b>	<b>R</b>		<b>EP</b>	<b>64.950,87</b>		
						<b>CP</b>	<b>77.551.630,86</b>	<b>PC</b>	<b>49.976.154,51</b>	<b>I</b>	<b>68.767.285,75</b>	<b>ECP</b>	<b>8.483.408,87</b>		
						<b>CS</b>	<b>97.125.185,21</b>	<b>TP</b>	<b>69.484.757,99</b>	<b>FPV</b>	<b>300.936,24</b>	<b>EC</b>	<b>18.791.131,24</b>		
												<b>TR</b>	<b>18.856.082,11</b>		
<b>PROGRAMMA 02</b>					<b>Segreteria generale</b>										
01	02	1			Spese correnti	RS	25.000,00	PR	25.000,00	R			EP		
						CP	42.038,00	PC		I	42.038,00	ECP	EC	42.038,00	
						CS	67.038,00	TP	25.000,00	FPV			TR	42.038,00	
<b>TOTALE PROGRAMMA 02</b>					<b>Segreteria generale</b>	<b>RS</b>	<b>25.000,00</b>	<b>PR</b>	<b>25.000,00</b>	<b>R</b>			<b>EP</b>		
						<b>CP</b>	<b>42.038,00</b>	<b>PC</b>		<b>I</b>	<b>42.038,00</b>	<b>ECP</b>	<b>EC</b>	<b>42.038,00</b>	
						<b>CS</b>	<b>67.038,00</b>	<b>TP</b>	<b>25.000,00</b>	<b>FPV</b>			<b>TR</b>	<b>42.038,00</b>	
<b>PROGRAMMA 03</b>					<b>Gestione economica, finanziaria, programmazione e provveditorato</b>										
01	03	1			Spese correnti	RS	273.014.953,40	PR	233.828.510,64	R	-155.208,03		EP	39.031.234,73	
						CP	97.783.038,18	PC	61.850.595,34	I	79.722.948,93	ECP	16.871.684,00	EC	17.872.353,59
						CS	369.931.389,49	TP	295.679.105,98	FPV	1.188.405,25		TR	56.903.588,32	
01	03	2			Spese in conto capitale	RS	165.417.697,60	PR	115.073.845,92	R	-5.452.749,56		EP	44.891.102,12	
						CP	40.108.948,86	PC	9.407.096,17	I	9.475.329,53	ECP	27.569.119,69	EC	68.233,36
						CS	176.384.642,27	TP	124.480.942,09	FPV	3.064.499,64		TR	44.959.335,48	
01	03	3			Spese per incremento attività finanziarie	RS	9.859.086,40	PR	1.477.163,59	R			EP	8.381.922,81	
						CP		PC		I		ECP	EC		
						CS	2.500.000,00	TP	1.477.163,59	FPV			TR	8.381.922,81	
<b>TOTALE PROGRAMMA 03</b>					<b>Gestione economica, finanziaria, programmazione e provveditorato</b>	<b>RS</b>	<b>448.291.737,40</b>	<b>PR</b>	<b>350.379.520,15</b>	<b>R</b>	<b>-5.607.957,59</b>		<b>EP</b>	<b>92.304.259,66</b>	
						<b>CP</b>	<b>137.891.987,04</b>	<b>PC</b>	<b>71.257.691,51</b>	<b>I</b>	<b>89.198.278,46</b>	<b>ECP</b>	<b>44.440.803,69</b>	<b>EC</b>	<b>17.940.586,95</b>
						<b>CS</b>	<b>548.816.031,76</b>	<b>TP</b>	<b>421.637.211,66</b>	<b>FPV</b>	<b>4.252.904,89</b>		<b>TR</b>	<b>110.244.846,61</b>	
<b>PROGRAMMA 04</b>					<b>Gestione delle entrate tributarie e servizi fiscali</b>										

Miss.	Progr.	Titolo	PdC	Capit.	Denominazione	Residui passivi al 1/1/2016 (RS)		Pagamenti in c/residui (PR)		Riaccertamento residui (R)		Residui passivi da esercizi precedenti (EP=RS-PR+R)			
						Previsioni definitive di competenza (CP)		Pagamenti in c/competenza (PC)		Impegni (I)		Economie di competenza (ECP=CP-I-FPV)		Residui passivi da esercizio di competenza (EC=I-PC)	
						Previsioni definitive di cassa (CS)		Totale pagamenti (TP=PR+PC)		Fondo pluriennale vincolato (FPV))				Totale residui passivi da riportare (TR=EP+EC)	
01	04	1			Spese correnti	RS	18.810.525,84	PR	17.852.462,46	R	-3.901,85		EP	954.161,53	
						CP	26.286.645,20	PC	15.240.690,24	I	24.320.789,15	ECP	1.923.048,59	EC	9.080.098,91
						CS	45.090.171,04	TP	33.093.152,70	FPV	42.807,46			TR	10.034.260,44
<b>TOTALE PROGRAMMA 04</b>					<b>Gestione delle entrate tributarie e servizi fiscali</b>	<b>RS</b>	<b>18.810.525,84</b>	<b>PR</b>	<b>17.852.462,46</b>	<b>R</b>	<b>-3.901,85</b>		<b>EP</b>	<b>954.161,53</b>	
						<b>CP</b>	<b>26.286.645,20</b>	<b>PC</b>	<b>15.240.690,24</b>	<b>I</b>	<b>24.320.789,15</b>	<b>ECP</b>	<b>1.923.048,59</b>	<b>EC</b>	<b>9.080.098,91</b>
						<b>CS</b>	<b>45.090.171,04</b>	<b>TP</b>	<b>33.093.152,70</b>	<b>FPV</b>	<b>42.807,46</b>		<b>TR</b>	<b>10.034.260,44</b>	

<b>PROGRAMMA 05</b>					<b>Gestione dei beni demaniali e patrimoniali</b>										
01	05	1			Spese correnti	RS	9.424.769,29	PR	5.006.766,79	R				EP	4.418.002,50
						CP	19.974.880,35	PC	15.448.973,75	I	19.328.928,71	ECP	451.905,63	EC	3.879.954,96
						CS	29.399.649,64	TP	20.455.740,54	FPV	194.046,01			TR	8.297.957,46
<b>TOTALE PROGRAMMA 05</b>					<b>Gestione dei beni demaniali e patrimoniali</b>	<b>RS</b>	<b>9.424.769,29</b>	<b>PR</b>	<b>5.006.766,79</b>	<b>R</b>				<b>EP</b>	<b>4.418.002,50</b>
						<b>CP</b>	<b>19.974.880,35</b>	<b>PC</b>	<b>15.448.973,75</b>	<b>I</b>	<b>19.328.928,71</b>	<b>ECP</b>	<b>451.905,63</b>	<b>EC</b>	<b>3.879.954,96</b>
						<b>CS</b>	<b>29.399.649,64</b>	<b>TP</b>	<b>20.455.740,54</b>	<b>FPV</b>	<b>194.046,01</b>		<b>TR</b>	<b>8.297.957,46</b>	

<b>PROGRAMMA 06</b>					<b>Ufficio tecnico</b>										
01	06	1			Spese correnti	RS	3.607.001,95	PR	1.754.984,65	R				EP	1.852.017,30
						CP	2.507.000,00	PC	1.249.355,52	I	1.661.946,16	ECP	796.253,84	EC	412.590,64
						CS	6.114.001,95	TP	3.004.340,17	FPV	48.800,00			TR	2.264.607,94
01	06	2			Spese in conto capitale	RS	6.757.567,12	PR	5.351.688,50	R				EP	1.405.878,62
						CP	15.410.689,56	PC	1.918.803,43	I	2.119.982,42	ECP	9.845.584,97	EC	201.178,99
						CS	22.168.256,68	TP	7.270.491,93	FPV	3.445.122,17			TR	1.607.057,61
<b>TOTALE PROGRAMMA 06</b>					<b>Ufficio tecnico</b>	<b>RS</b>	<b>10.364.569,07</b>	<b>PR</b>	<b>7.106.673,15</b>	<b>R</b>				<b>EP</b>	<b>3.257.895,92</b>
						<b>CP</b>	<b>17.917.689,56</b>	<b>PC</b>	<b>3.168.158,95</b>	<b>I</b>	<b>3.781.928,58</b>	<b>ECP</b>	<b>10.641.838,81</b>	<b>EC</b>	<b>613.769,63</b>
						<b>CS</b>	<b>28.282.258,63</b>	<b>TP</b>	<b>10.274.832,10</b>	<b>FPV</b>	<b>3.493.922,17</b>		<b>TR</b>	<b>3.871.665,55</b>	

**PROGRAMMA 07**

**Elezioni e consultazioni popolari - Anagrafe e stato civile**

Miss.	Progr.	Titolo	PdC	Capit.	Denominazione	Residui passivi al 1/1/2016 (RS)		Pagamenti in c/residui (PR)		Riaccertamento residui (R)		Residui passivi da esercizi precedenti (EP=RS-PR+R)			
						Previsioni definitive di competenza (CP)		Pagamenti in c/competenza (PC)		Impegni (I)		Economie di competenza (ECP=CP-I-FPV)		Residui passivi da esercizio di competenza (EC=I-PC)	
						Previsioni definitive di cassa (CS)		Totale pagamenti (TP=PR+PC)		Fondo pluriennale vincolato (FPV))				Totale residui passivi da riportare (TR=EP+EC)	
01	07	1			Spese correnti	RS	3.640.481,72	PR	3.584.989,33	R		EP	55.492,39		
						CP	627.020,49	PC	192.344,56	I	454.900,23	ECP	169.716,19		
						CS	4.267.502,21	TP	3.777.333,89	FPV	2.404,07		TR	318.048,06	
<b>TOTALE PROGRAMMA 07</b>					<b>Elezioni e consultazioni popolari - Anagrafe e stato civile</b>	<b>RS</b>	<b>3.640.481,72</b>	<b>PR</b>	<b>3.584.989,33</b>	<b>R</b>		<b>EP</b>	<b>55.492,39</b>		
						<b>CP</b>	<b>627.020,49</b>	<b>PC</b>	<b>192.344,56</b>	<b>I</b>	<b>454.900,23</b>	<b>ECP</b>	<b>169.716,19</b>		
						<b>CS</b>	<b>4.267.502,21</b>	<b>TP</b>	<b>3.777.333,89</b>	<b>FPV</b>	<b>2.404,07</b>		<b>TR</b>	<b>318.048,06</b>	

<b>PROGRAMMA 08</b>					<b>Statistica e sistemi informativi</b>									
01	08	1			Spese correnti	RS	4.811.194,15	PR	980.439,23	R		EP	3.830.754,92	
						CP	17.423.493,10	PC	4.880.288,38	I	6.963.668,06	ECP	5.377.567,96	
						CS	22.095.025,15	TP	5.860.727,61	FPV	5.082.257,08		TR	5.914.134,60
01	08	2			Spese in conto capitale	RS	3.225.018,73	PR	329.087,62	R		EP	2.895.931,11	
						CP	7.039.565,58	PC	251.528,50	I	520.735,55	ECP	2.057.734,34	
						CS	9.658.073,05	TP	580.616,12	FPV	4.461.095,69		TR	3.165.138,16
<b>TOTALE PROGRAMMA 08</b>					<b>Statistica e sistemi informativi</b>	<b>RS</b>	<b>8.036.212,88</b>	<b>PR</b>	<b>1.309.526,85</b>	<b>R</b>		<b>EP</b>	<b>6.726.686,03</b>	
						<b>CP</b>	<b>24.463.058,68</b>	<b>PC</b>	<b>5.131.816,88</b>	<b>I</b>	<b>7.484.403,61</b>	<b>ECP</b>	<b>7.435.302,30</b>	
						<b>CS</b>	<b>31.753.098,20</b>	<b>TP</b>	<b>6.441.343,73</b>	<b>FPV</b>	<b>9.543.352,77</b>		<b>TR</b>	<b>9.079.272,76</b>

<b>PROGRAMMA 10</b>					<b>Risorse umane</b>									
01	10	1			Spese correnti	RS	58.041.939,13	PR	56.371.824,13	R	-81.854,70	EP	1.588.260,30	
						CP	316.554.486,45	PC	243.863.744,60	I	254.644.584,38	ECP	48.215.681,72	
						CS	374.596.425,58	TP	300.235.568,73	FPV	13.694.220,35		TR	12.369.100,08
<b>TOTALE PROGRAMMA 10</b>					<b>Risorse umane</b>	<b>RS</b>	<b>58.041.939,13</b>	<b>PR</b>	<b>56.371.824,13</b>	<b>R</b>	<b>-81.854,70</b>	<b>EP</b>	<b>1.588.260,30</b>	
						<b>CP</b>	<b>316.554.486,45</b>	<b>PC</b>	<b>243.863.744,60</b>	<b>I</b>	<b>254.644.584,38</b>	<b>ECP</b>	<b>48.215.681,72</b>	
						<b>CS</b>	<b>374.596.425,58</b>	<b>TP</b>	<b>300.235.568,73</b>	<b>FPV</b>	<b>13.694.220,35</b>		<b>TR</b>	<b>12.369.100,08</b>

**PROGRAMMA 11**

**Altri servizi generali**

Miss.	Progr.	Titolo	PdC	Capit.	Denominazione	Residui passivi al 1/1/2016 (RS)		Pagamenti in c/residui (PR)		Riaccertamento residui (R)		Residui passivi da esercizi precedenti (EP=RS-PR+R)			
						Previsioni definitive di competenza (CP)		Pagamenti in c/competenza (PC)		Impegni (I)		Economie di competenza (ECP=CP-I-FPV)		Residui passivi da esercizio di competenza (EC=I-PC)	
						Previsioni definitive di cassa (CS)		Totale pagamenti (TP=PR+PC)		Fondo pluriennale vincolato (FPV))				Totale residui passivi da riportare (TR=EP+EC)	
01	11	1			Spese correnti	RS	7.315.141,75	PR	6.675.502,78	R	-83.396,38		EP	556.242,59	
						CP	102.697.859,51	PC	81.867.087,74	I	91.837.621,08	ECP	7.737.890,54	EC	9.970.533,34
						CS	108.491.768,72	TP	88.542.590,52	FPV	3.122.347,89			TR	10.526.775,93
01	11	2			Spese in conto capitale	RS	31.642,47	PR	25.875,47	R			EP	5.767,00	
						CP	200.000,00	PC	180.824,98	I	180.824,98	ECP	11.647,53	EC	
						CS	220.000,00	TP	206.700,45	FPV	7.527,49			TR	5.767,00
01	11	3			Spese per incremento attività finanziarie	RS		PR		R			EP		
						CP		PC		I		ECP		EC	
						CS		TP		FPV				TR	
<b>TOTALE PROGRAMMA 11</b>						<b>RS</b>	<b>7.346.784,22</b>	<b>PR</b>	<b>6.701.378,25</b>	<b>R</b>	<b>-83.396,38</b>		<b>EP</b>	<b>562.009,59</b>	
						<b>CP</b>	<b>102.897.859,51</b>	<b>PC</b>	<b>82.047.912,72</b>	<b>I</b>	<b>92.018.446,06</b>	ECP	<b>7.749.538,07</b>	<b>EC</b>	<b>9.970.533,34</b>
						<b>CS</b>	<b>108.711.768,72</b>	<b>TP</b>	<b>88.749.290,97</b>	<b>FPV</b>	<b>3.129.875,38</b>		<b>TR</b>	<b>10.532.542,93</b>	
<b>PROGRAMMA 12</b>						<b>Politica regionale unitaria per i servizi istituzionali, generali e di gestione</b>									
01	12	1			Spese correnti	RS		PR		R			EP		
						CP	2.219.182,86	PC	174.897,27	I	174.897,27	ECP	2.027.755,57	EC	
						CS	2.219.182,86	TP	174.897,27	FPV	16.530,02			TR	
01	12	2			Spese in conto capitale	RS	2.116.624,60	PR	152.035,79	R			EP	1.964.588,81	
						CP	85.405.654,89	PC	3.194.852,42	I	4.139.852,42	ECP	72.840.522,05	EC	945.000,00
						CS	87.522.279,49	TP	3.346.888,21	FPV	8.425.280,42			TR	2.909.588,81
<b>TOTALE PROGRAMMA 12</b>						<b>RS</b>	<b>2.116.624,60</b>	<b>PR</b>	<b>152.035,79</b>	<b>R</b>			<b>EP</b>	<b>1.964.588,81</b>	
						<b>CP</b>	<b>87.624.837,75</b>	<b>PC</b>	<b>3.369.749,69</b>	<b>I</b>	<b>4.314.749,69</b>	ECP	<b>74.868.277,62</b>	<b>EC</b>	<b>945.000,00</b>
						<b>CS</b>	<b>89.741.462,35</b>	<b>TP</b>	<b>3.521.785,48</b>	<b>FPV</b>	<b>8.441.810,44</b>		<b>TR</b>	<b>2.909.588,81</b>	
<b>TOTALE MISSIONE 01</b>						<b>RS</b>	<b>585.672.198,50</b>	<b>PR</b>	<b>467.998.780,38</b>	<b>R</b>	<b>-5.777.110,52</b>		<b>EP</b>	<b>111.896.307,60</b>	
						<b>CP</b>	<b>811.832.133,89</b>	<b>PC</b>	<b>489.697.237,41</b>	<b>I</b>	<b>564.356.332,62</b>	ECP	<b>204.379.521,49</b>	<b>EC</b>	<b>74.659.095,21</b>
						<b>CS</b>	<b>1.357.850.591,34</b>	<b>TP</b>	<b>957.696.017,79</b>	<b>FPV</b>	<b>43.096.279,78</b>		<b>TR</b>	<b>186.555.402,81</b>	

Miss.	Progr.	Titolo	PdC	Capit.	Denominazione	Residui passivi al 1/1/2016 (RS)	Pagamenti in c/residui (PR)	Riaccertamento residui (R)		Residui passivi da esercizi precedenti (EP=RS-PR+R)
						Previsioni definitive di competenza (CP)	Pagamenti in c/competenza (PC)	Impegni (I)	Economie di competenza (ECP=CP-I-FPV)	Residui passivi da esercizio di competenza (EC=I-PC)
						Previsioni definitive di cassa (CS)	Totale pagamenti (TP=PR+PC)	Fondo pluriennale vincolato (FPV))		Totale residui passivi da riportare (TR=EP+EC)

MISSIONE 02					Giustizia										
PROGRAMMA 02					Casa circondariale e altri servizi										
02	02	1			Spese correnti	RS	282.556,95	PR	206.472,42	R			EP	76.084,53	
						CP	202.309,51	PC	1.300,56	I	120.916,44	ECP	81.393,07	EC	119.615,88
						CS	484.866,46	TP	207.772,98	FPV				TR	195.700,41
02	02	2			Spese in conto capitale	RS	454.985,63	PR	261.581,10	R			EP	193.404,53	
						CP		PC		I		ECP		EC	
						CS	454.985,63	TP	261.581,10	FPV				TR	193.404,53
<b>TOTALE PROGRAMMA 02</b>					<b>Casa circondariale e altri servizi</b>	<b>RS</b>	<b>737.542,58</b>	<b>PR</b>	<b>468.053,52</b>	<b>R</b>				<b>EP</b>	<b>269.489,06</b>
						<b>CP</b>	<b>202.309,51</b>	<b>PC</b>	<b>1.300,56</b>	<b>I</b>	<b>120.916,44</b>	<b>ECP</b>	<b>81.393,07</b>	<b>EC</b>	<b>119.615,88</b>
						<b>CS</b>	<b>939.852,09</b>	<b>TP</b>	<b>469.354,08</b>	<b>FPV</b>				<b>TR</b>	<b>389.104,94</b>
<b>TOTALE MISSIONE 02</b>					<b>Giustizia</b>	<b>RS</b>	<b>737.542,58</b>	<b>PR</b>	<b>468.053,52</b>	<b>R</b>				<b>EP</b>	<b>269.489,06</b>
						<b>CP</b>	<b>202.309,51</b>	<b>PC</b>	<b>1.300,56</b>	<b>I</b>	<b>120.916,44</b>	<b>ECP</b>	<b>81.393,07</b>	<b>EC</b>	<b>119.615,88</b>
						<b>CS</b>	<b>939.852,09</b>	<b>TP</b>	<b>469.354,08</b>	<b>FPV</b>				<b>TR</b>	<b>389.104,94</b>

MISSIONE 03					Ordine pubblico e sicurezza											
PROGRAMMA 01					Polizia locale e amministrativa											
03	01	1			Spese correnti	RS	1.885.496,16	PR	1.259.151,79	R	-26.201,68			EP	600.142,69	
						CP	839.717,10	PC	78.000,00	I	89.139,20	ECP	183.266,31	EC	11.139,20	
						CS	2.705.944,29	TP	1.337.151,79	FPV	567.311,59			TR	611.281,89	
03	01	2			Spese in conto capitale	RS	433.051,97	PR	411.495,97	R	-9.554,87			EP	12.001,13	
						CP	413.558,08	PC	107.219,02	I	242.511,13	ECP	15.703,72	EC	135.292,11	
						CS	846.610,05	TP	518.714,99	FPV	155.343,23			TR	147.293,24	
<b>TOTALE PROGRAMMA 01</b>					<b>Polizia locale e amministrativa</b>	<b>RS</b>	<b>2.318.548,13</b>	<b>PR</b>	<b>1.670.647,76</b>	<b>R</b>	<b>-35.756,55</b>				<b>EP</b>	<b>612.143,82</b>
						<b>CP</b>	<b>1.253.275,18</b>	<b>PC</b>	<b>185.219,02</b>	<b>I</b>	<b>331.650,33</b>	<b>ECP</b>	<b>198.970,03</b>	<b>EC</b>	<b>146.431,31</b>	
						<b>CS</b>	<b>3.552.554,34</b>	<b>TP</b>	<b>1.855.866,78</b>	<b>FPV</b>	<b>722.654,82</b>			<b>TR</b>	<b>758.575,13</b>	

Miss.	Progr.	Titolo	PdC	Capit.	Denominazione	Residui passivi al 1/1/2016 (RS)	Pagamenti in c/residui (PR)	Riaccertamento residui (R)		Residui passivi da esercizi precedenti (EP=RS-PR+R)
						Previsioni definitive di competenza (CP)	Pagamenti in c/competenza (PC)	Impegni (I)	Economie di competenza (ECP=CP-I-FPV)	Residui passivi da esercizio di competenza (EC=I-PC)
						Previsioni definitive di cassa (CS)	Totale pagamenti (TP=PR+PC)	Fondo pluriennale vincolato (FPV))		Totale residui passivi da riportare (TR=EP+EC)

<b>PROGRAMMA 02</b>					<b>Sistema integrato di sicurezza urbana</b>										
03	02	1			Spese correnti	RS	499.302,07	PR	297.679,86	R	-49.999,70		EP	151.622,51	
						CP	1.800.000,01	PC	164.633,50	I	164.633,50	ECP	1.508.233,00	EC	
						CS	2.291.069,08	TP	462.313,36	FPV	127.133,51			TR	151.622,51
03	02	2			Spese in conto capitale	RS	4.461.935,24	PR	3.181.194,19	R			EP	1.280.741,05	
						CP	1.534.788,68	PC		I	266.809,52	ECP	1.101.896,00	EC	266.809,52
						CS	4.889.120,50	TP	3.181.194,19	FPV	166.083,16			TR	1.547.550,57
<b>TOTALE PROGRAMMA 02</b>					<b>Sistema integrato di sicurezza urbana</b>	RS	<b>4.961.237,31</b>	PR	<b>3.478.874,05</b>	R	<b>-49.999,70</b>		<b>EP</b>	<b>1.432.363,56</b>	
						CP	<b>3.334.788,69</b>	PC	<b>164.633,50</b>	I	<b>431.443,02</b>	ECP	<b>2.610.129,00</b>	EC	<b>266.809,52</b>
						CS	<b>7.180.189,58</b>	TP	<b>3.643.507,55</b>	FPV	<b>293.216,67</b>		<b>TR</b>	<b>1.699.173,08</b>	
<b>TOTALE MISSIONE 03</b>					<b>Ordine pubblico e sicurezza</b>	RS	<b>7.279.785,44</b>	PR	<b>5.149.521,81</b>	R	<b>-85.756,25</b>		<b>EP</b>	<b>2.044.507,38</b>	
						CP	<b>4.588.063,87</b>	PC	<b>349.852,52</b>	I	<b>763.093,35</b>	ECP	<b>2.809.099,03</b>	EC	<b>413.240,83</b>
						CS	<b>10.732.743,92</b>	TP	<b>5.499.374,33</b>	FPV	<b>1.015.871,49</b>		<b>TR</b>	<b>2.457.748,21</b>	

<b>MISSIONE 04</b>					<b>Istruzione e diritto allo studio</b>										
<b>PROGRAMMA 01</b>					<b>Istruzione prescolastica</b>										
04	01	1			Spese correnti	RS	590.000,00	PR	200.000,00	R			EP	390.000,00	
						CP		PC		I		ECP		EC	
						CS	590.000,00	TP	200.000,00	FPV				TR	390.000,00
<b>TOTALE PROGRAMMA 01</b>					<b>Istruzione prescolastica</b>	RS	<b>590.000,00</b>	PR	<b>200.000,00</b>	R			<b>EP</b>	<b>390.000,00</b>	
						CP		PC		I		ECP		EC	
						CS	<b>590.000,00</b>	TP	<b>200.000,00</b>	FPV			<b>TR</b>	<b>390.000,00</b>	

<b>PROGRAMMA 02</b>					<b>Altri ordini di istruzione non universitaria</b>									
04	02	1			Spese correnti	RS		PR		R			EP	
						CP		PC		I		ECP		EC
						CS		TP		FPV				TR

Miss.	Progr.	Titolo	PdC	Capit.	Denominazione	Residui passivi al 1/1/2016 (RS)		Pagamenti in c/residui (PR)		Riaccertamento residui (R)		Residui passivi da esercizi precedenti (EP=RS-PR+R)			
						Previsioni definitive di competenza (CP)		Pagamenti in c/competenza (PC)		Impegni (I)		Economie di competenza (ECP=CP-I-FPV)		Residui passivi da esercizio di competenza (EC=I-PC)	
						Previsioni definitive di cassa (CS)		Totale pagamenti (TP=PR+PC)		Fondo pluriennale vincolato (FPV))				Totale residui passivi da riportare (TR=EP+EC)	
04	02	2			Spese in conto capitale	RS		PR		R		ECP		EP	
						CP		PC		I				EC	
						CS		TP		FPV				TR	
<b>TOTALE PROGRAMMA 02</b>					<b>Altri ordini di istruzione non universitaria</b>	<b>RS</b>		<b>PR</b>		<b>R</b>				<b>EP</b>	
						<b>CP</b>		<b>PC</b>		<b>I</b>				<b>EC</b>	
						<b>CS</b>		<b>TP</b>		<b>FPV</b>				<b>TR</b>	

<b>PROGRAMMA 03</b>					<b>Edilizia scolastica</b>										
04	03	2			Spese in conto capitale	RS	29.059.358,31	PR	16.051.549,26	R	-251.200,13			EP	12.756.608,92
						CP	43.148.719,15	PC		I	24.397.687,95	ECP	0,01	EC	24.397.687,95
						CS	72.208.077,46	TP	16.051.549,26	FPV	18.751.031,19			TR	37.154.296,87
<b>TOTALE PROGRAMMA 03</b>					<b>Edilizia scolastica</b>	<b>RS</b>	<b>29.059.358,31</b>	<b>PR</b>	<b>16.051.549,26</b>	<b>R</b>	<b>-251.200,13</b>			<b>EP</b>	<b>12.756.608,92</b>
						<b>CP</b>	<b>43.148.719,15</b>	<b>PC</b>		<b>I</b>	<b>24.397.687,95</b>	ECP	<b>0,01</b>	<b>EC</b>	<b>24.397.687,95</b>
						<b>CS</b>	<b>72.208.077,46</b>	<b>TP</b>	<b>16.051.549,26</b>	<b>FPV</b>	<b>18.751.031,19</b>			<b>TR</b>	<b>37.154.296,87</b>

<b>PROGRAMMA 04</b>					<b>Istruzione universitaria</b>										
04	04	1			Spese correnti	RS	48.301.792,19	PR	48.282.381,69	R	-19.410,50			EP	
						CP	63.470.639,30	PC	53.035.818,30	I	63.470.639,30	ECP		EC	10.434.821,00
						CS	111.772.431,49	TP	101.318.199,99	FPV				TR	10.434.821,00
04	04	2			Spese in conto capitale	RS	12.376.931,64	PR	12.310.815,21	R				EP	66.116,43
						CP	18.753.628,29	PC		I		ECP	14.034.831,00	EC	
						CS	31.130.559,93	TP	12.310.815,21	FPV	4.718.797,29			TR	66.116,43
<b>TOTALE PROGRAMMA 04</b>					<b>Istruzione universitaria</b>	<b>RS</b>	<b>60.678.723,83</b>	<b>PR</b>	<b>60.593.196,90</b>	<b>R</b>	<b>-19.410,50</b>			<b>EP</b>	<b>66.116,43</b>
						<b>CP</b>	<b>82.224.267,59</b>	<b>PC</b>	<b>53.035.818,30</b>	<b>I</b>	<b>63.470.639,30</b>	ECP	<b>14.034.831,00</b>	<b>EC</b>	<b>10.434.821,00</b>
						<b>CS</b>	<b>142.902.991,42</b>	<b>TP</b>	<b>113.629.015,20</b>	<b>FPV</b>	<b>4.718.797,29</b>			<b>TR</b>	<b>10.500.937,43</b>

**PROGRAMMA 05**

**Istruzione tecnica superiore**



Miss.	Progr.	Titolo	PdC	Capit.	Denominazione	Residui passivi al 1/1/2016 (RS)		Pagamenti in c/residui (PR)		Riaccertamento residui (R)		Residui passivi da esercizi precedenti (EP=RS-PR+R)			
						Previsioni definitive di competenza (CP)		Pagamenti in c/competenza (PC)		Impegni (I)		Economie di competenza (ECP=CP-I-FPV)		Residui passivi da esercizio di competenza (EC=I-PC)	
						Previsioni definitive di cassa (CS)		Totale pagamenti (TP=PR+PC)		Fondo pluriennale vincolato (FPV))				Totale residui passivi da riportare (TR=EP+EC)	
04	05	1			Spese correnti	RS	763.000,00	PR	763.000,00	R			EP		
						CP	700.000,00	PC	700.000,00	I	700.000,00	ECP		EC	
						CS	1.463.000,00	TP	1.463.000,00	FPV				TR	
04	05	2			Spese in conto capitale	RS		PR		R			EP		
						CP		PC		I		ECP		EC	
						CS		TP		FPV				TR	
<b>TOTALE PROGRAMMA 05</b>						<b>RS</b>	<b>763.000,00</b>	<b>PR</b>	<b>763.000,00</b>	<b>R</b>			<b>EP</b>		
						<b>CP</b>	<b>700.000,00</b>	<b>PC</b>	<b>700.000,00</b>	<b>I</b>	<b>700.000,00</b>	ECP		<b>EC</b>	
						<b>CS</b>	<b>1.463.000,00</b>	<b>TP</b>	<b>1.463.000,00</b>	<b>FPV</b>				<b>TR</b>	

<b>PROGRAMMA 06</b>						<b>Servizi ausiliari all'istruzione</b>									
04	06	1			Spese correnti	RS	14.703,59	PR	14.703,59	R				EP	
						CP	20.160.756,53	PC	15.796.156,18	I	15.796.156,18	ECP	165.483,48	EC	
						CS	17.121.450,00	TP	15.810.859,77	FPV	4.199.116,87			TR	
04	06	2			Spese in conto capitale	RS		PR		R				EP	
						CP	608.623,75	PC	595.201,36	I	595.201,36	ECP	13.422,39	EC	
						CS	608.623,75	TP	595.201,36	FPV				TR	
<b>TOTALE PROGRAMMA 06</b>						<b>RS</b>	<b>14.703,59</b>	<b>PR</b>	<b>14.703,59</b>	<b>R</b>				<b>EP</b>	
						<b>CP</b>	<b>20.769.380,28</b>	<b>PC</b>	<b>16.391.357,54</b>	<b>I</b>	<b>16.391.357,54</b>	ECP	<b>178.905,87</b>	<b>EC</b>	
						<b>CS</b>	<b>17.730.073,75</b>	<b>TP</b>	<b>16.406.061,13</b>	<b>FPV</b>	<b>4.199.116,87</b>			<b>TR</b>	

<b>PROGRAMMA 07</b>						<b>Diritto allo studio</b>									
04	07	1			Spese correnti	RS	37.443.787,74	PR	34.943.601,79	R	-19.378,29			EP	2.480.807,66
						CP	33.910.169,15	PC	9.909.116,87	I	17.531.164,48	ECP	4.216.970,12	EC	7.622.047,61
						CS	62.743.984,89	TP	44.852.718,66	FPV	12.162.034,55			TR	10.102.855,27

Miss.	Progr.	Titolo	PdC	Capit.	Denominazione	Residui passivi al 1/1/2016 (RS)		Pagamenti in c/residui (PR)		Riaccertamento residui (R)		Residui passivi da esercizi precedenti (EP=RS-PR+R)			
						Previsioni definitive di competenza (CP)		Pagamenti in c/competenza (PC)		Impegni (I)		Economie di competenza (ECP=CP-I-FPV)		Residui passivi da esercizio di competenza (EC=I-PC)	
						Previsioni definitive di cassa (CS)		Totale pagamenti (TP=PR+PC)		Fondo pluriennale vincolato (FPV))				Totale residui passivi da riportare (TR=EP+EC)	
04	07	2			Spese in conto capitale	RS	100.000,00	PR	60.000,00	R		ECP		EP	40.000,00
						CP	150.000,00	PC		I				EC	
						CS	250.000,00	TP	60.000,00	FPV	150.000,00			TR	40.000,00
<b>TOTALE PROGRAMMA 07</b>					<b>Diritto allo studio</b>	<b>RS</b>	<b>37.543.787,74</b>	<b>PR</b>	<b>35.003.601,79</b>	<b>R</b>	<b>-19.378,29</b>			<b>EP</b>	<b>2.520.807,66</b>
						<b>CP</b>	<b>34.060.169,15</b>	<b>PC</b>	<b>9.909.116,87</b>	<b>I</b>	<b>17.531.164,48</b>	<b>ECP</b>	<b>4.216.970,12</b>	<b>EC</b>	<b>7.622.047,61</b>
						<b>CS</b>	<b>62.993.984,89</b>	<b>TP</b>	<b>44.912.718,66</b>	<b>FPV</b>	<b>12.312.034,55</b>			<b>TR</b>	<b>10.142.855,27</b>

<b>PROGRAMMA 08</b>					<b>Politica regionale unitaria per l'istruzione e il diritto allo studio</b>										
04	08	2			Spese in conto capitale	RS		PR		R				EP	
						CP		PC		I		ECP		EC	
						CS		TP		FPV				TR	
<b>TOTALE PROGRAMMA 08</b>					<b>Politica regionale unitaria per l'istruzione e il diritto allo studio</b>	<b>RS</b>		<b>PR</b>		<b>R</b>				<b>EP</b>	
						<b>CP</b>		<b>PC</b>		<b>I</b>		<b>ECP</b>		<b>EC</b>	
						<b>CS</b>		<b>TP</b>		<b>FPV</b>				<b>TR</b>	
<b>TOTALE MISSIONE 04</b>					<b>Istruzione e diritto allo studio</b>	<b>RS</b>	<b>128.649.573,47</b>	<b>PR</b>	<b>112.626.051,54</b>	<b>R</b>	<b>-289.988,92</b>			<b>EP</b>	<b>15.733.533,01</b>
						<b>CP</b>	<b>180.902.536,17</b>	<b>PC</b>	<b>80.036.292,71</b>	<b>I</b>	<b>122.490.849,27</b>	<b>ECP</b>	<b>18.430.707,00</b>	<b>EC</b>	<b>42.454.556,56</b>
						<b>CS</b>	<b>297.888.127,52</b>	<b>TP</b>	<b>192.662.344,25</b>	<b>FPV</b>	<b>39.980.979,90</b>			<b>TR</b>	<b>58.188.089,57</b>

<b>MISSIONE 05</b>					<b>Tutela e valorizzazione dei beni e delle attività culturali</b>										
<b>PROGRAMMA 01</b>					<b>Valorizzazione dei beni di interesse storico.</b>										
05	01	1			Spese correnti	RS	4.981.718,12	PR	4.974.790,26	R				EP	6.927,86
						CP	12.594.314,39	PC	7.408.755,30	I	10.989.251,15	ECP	1.240.570,04	EC	3.580.495,85
						CS	17.576.032,51	TP	12.383.545,56	FPV	364.493,20			TR	3.587.423,71
05	01	2			Spese in conto capitale	RS	15.692.602,41	PR	13.474.393,11	R	-190.692,05			EP	2.027.517,25
						CP	33.303.710,55	PC	4.213.821,45	I	7.268.820,73	ECP	3.870.742,16	EC	3.054.999,28
						CS	48.996.312,96	TP	17.688.214,56	FPV	22.164.147,66			TR	5.082.516,53

Miss.	Progr.	Titolo	PdC	Capit.	Denominazione	Residui passivi al 1/1/2016 (RS)		Pagamenti in c/residui (PR)		Riaccertamento residui (R)		Residui passivi da esercizi precedenti (EP=RS-PR+R)			
						Previsioni definitive di competenza (CP)		Pagamenti in c/competenza (PC)		Impegni (I)		Economie di competenza (ECP=CP-I-FPV)		Residui passivi da esercizio di competenza (EC=I-PC)	
						Previsioni definitive di cassa (CS)		Totale pagamenti (TP=PR+PC)		Fondo pluriennale vincolato (FPV))				Totale residui passivi da riportare (TR=EP+EC)	
05	01	4			Rimborso Prestiti	RS		PR		R		ECP		EP	
						CP	4.200.000,00	PC	3.814.339,13	I	3.814.339,13	ECP	385.660,87	EC	
						CS	4.200.000,00	TP	3.814.339,13	FPV				TR	
<b>TOTALE PROGRAMMA 01</b>					<b>Valorizzazione dei beni di interesse storico.</b>	<b>RS</b>	<b>20.674.320,53</b>	<b>PR</b>	<b>18.449.183,37</b>	<b>R</b>	<b>-190.692,05</b>			<b>EP</b>	<b>2.034.445,11</b>
						<b>CP</b>	<b>50.098.024,94</b>	<b>PC</b>	<b>15.436.915,88</b>	<b>I</b>	<b>22.072.411,01</b>	ECP	<b>5.496.973,07</b>	<b>EC</b>	<b>6.635.495,13</b>
						<b>CS</b>	<b>70.772.345,47</b>	<b>TP</b>	<b>33.886.099,25</b>	<b>FPV</b>	<b>22.528.640,86</b>			<b>TR</b>	<b>8.669.940,24</b>

### PROGRAMMA 02

#### Attività culturali e interventi diversi nel settore culturale

05	02	1			Spese correnti	RS	26.838.604,22	PR	26.023.452,57	R	-6.117,69			EP	809.033,96
						CP	21.192.630,45	PC	7.270.853,96	I	16.628.140,71	ECP	2.270.837,94	EC	9.357.286,75
						CS	47.647.990,75	TP	33.294.306,53	FPV	2.293.651,80			TR	10.166.320,71
05	02	2			Spese in conto capitale	RS	36.115.345,33	PR	35.441.062,40	R	-140.957,15			EP	533.325,78
						CP	11.702.538,57	PC	533.862,58	I	10.288.019,25	ECP	1.182.732,29	EC	9.754.156,67
						CS	47.817.883,90	TP	35.974.924,98	FPV	231.787,03			TR	10.287.482,45
05	02	3			Spese per incremento attività finanziarie	RS		PR		R				EP	
						CP	1.250.000,00	PC		I	1.250.000,00	ECP		EC	1.250.000,00
						CS	1.250.000,00	TP		FPV				TR	1.250.000,00
<b>TOTALE PROGRAMMA 02</b>					<b>Attività culturali e interventi diversi nel settore culturale</b>	<b>RS</b>	<b>62.953.949,55</b>	<b>PR</b>	<b>61.464.514,97</b>	<b>R</b>	<b>-147.074,84</b>			<b>EP</b>	<b>1.342.359,74</b>
						<b>CP</b>	<b>34.145.169,02</b>	<b>PC</b>	<b>7.804.716,54</b>	<b>I</b>	<b>28.166.159,96</b>	ECP	<b>3.453.570,23</b>	<b>EC</b>	<b>20.361.443,42</b>
						<b>CS</b>	<b>96.715.874,65</b>	<b>TP</b>	<b>69.269.231,51</b>	<b>FPV</b>	<b>2.525.438,83</b>			<b>TR</b>	<b>21.703.803,16</b>

### PROGRAMMA 03

#### Politica regionale unitaria per la tutela dei beni e delle attività culturali

05	03	2			Spese in conto capitale	RS	610.367,72	PR	77.923,25	R	-4.518,83			EP	527.925,64
						CP	9.750.106,53	PC	2.054.129,68	I	2.054.129,68	ECP	2.829.992,46	EC	
						CS	10.360.474,25	TP	2.132.052,93	FPV	4.865.984,39			TR	527.925,64

Miss.	Progr.	Titolo	PdC	Capit.	Denominazione	Residui passivi al 1/1/2016 (RS)		Pagamenti in c/residui (PR)		Riaccertamento residui (R)		Residui passivi da esercizi precedenti (EP=RS-PR+R)			
						Previsioni definitive di competenza (CP)		Pagamenti in c/competenza (PC)		Impegni (I)		Economie di competenza (ECP=CP-I-FPV)		Residui passivi da esercizio di competenza (EC=I-PC)	
						Previsioni definitive di cassa (CS)		Totale pagamenti (TP=PR+PC)		Fondo pluriennale vincolato (FPV))				Totale residui passivi da riportare (TR=EP+EC)	
<b>TOTALE PROGRAMMA 03</b>					<b>Politica regionale unitaria per la tutela dei beni e delle attività culturali</b>	<b>RS</b>	<b>610.367,72</b>	<b>PR</b>	<b>77.923,25</b>	<b>R</b>	<b>-4.518,83</b>	<b>ECP</b>	<b>2.829.992,46</b>	<b>EP</b>	<b>527.925,64</b>
						<b>CP</b>	<b>9.750.106,53</b>	<b>PC</b>	<b>2.054.129,68</b>	<b>I</b>	<b>2.054.129,68</b>			<b>EC</b>	
						<b>CS</b>	<b>10.360.474,25</b>	<b>TP</b>	<b>2.132.052,93</b>	<b>FPV</b>	<b>4.865.984,39</b>			<b>TR</b>	<b>527.925,64</b>
<b>TOTALE MISSIONE 05</b>					<b>Tutela e valorizzazione dei beni e delle attività culturali</b>	<b>RS</b>	<b>84.238.637,80</b>	<b>PR</b>	<b>79.991.621,59</b>	<b>R</b>	<b>-342.285,72</b>	<b>ECP</b>	<b>11.780.535,76</b>	<b>EP</b>	<b>3.904.730,49</b>
						<b>CP</b>	<b>93.993.300,49</b>	<b>PC</b>	<b>25.295.762,10</b>	<b>I</b>	<b>52.292.700,65</b>			<b>EC</b>	<b>26.996.938,55</b>
						<b>CS</b>	<b>177.848.694,37</b>	<b>TP</b>	<b>105.287.383,69</b>	<b>FPV</b>	<b>29.920.064,08</b>			<b>TR</b>	<b>30.901.669,04</b>

**MISSIONE 06 Politiche giovanili, sport e tempo libero**

<b>PROGRAMMA 01</b>					<b>Sport e tempo libero</b>										
06	01	1			Spese correnti	RS	234.139,78	PR	221.064,87	R		<b>ECP</b>	<b>371.370,84</b>	EP	13.074,91
						CP	2.632.437,98	PC	361.666,26	I	591.540,11			EC	229.873,85
						CS	2.844.301,76	TP	582.731,13	FPV	1.669.527,03			TR	242.948,76
06	01	2			Spese in conto capitale	RS	3.725.349,35	PR	2.747.729,78	R	-177.107,95	<b>ECP</b>	<b>1.000.000,00</b>	EP	800.511,62
						CP	1.821.743,86	PC	10.224,34	I	747.778,64			EC	737.554,30
						CS	5.389.593,52	TP	2.757.954,12	FPV	73.965,22			TR	1.538.065,92
<b>TOTALE PROGRAMMA 01</b>					<b>Sport e tempo libero</b>	<b>RS</b>	<b>3.959.489,13</b>	<b>PR</b>	<b>2.968.794,65</b>	<b>R</b>	<b>-177.107,95</b>	<b>ECP</b>	<b>1.371.370,84</b>	<b>EP</b>	<b>813.586,53</b>
						<b>CP</b>	<b>4.454.181,84</b>	<b>PC</b>	<b>371.890,60</b>	<b>I</b>	<b>1.339.318,75</b>			<b>EC</b>	<b>967.428,15</b>
						<b>CS</b>	<b>8.233.895,28</b>	<b>TP</b>	<b>3.340.685,25</b>	<b>FPV</b>	<b>1.743.492,25</b>			<b>TR</b>	<b>1.781.014,68</b>

<b>PROGRAMMA 02</b>					<b>Giovani</b>										
06	02	1			Spese correnti	RS	8.097.846,63	PR	7.711.207,25	R	-39.783,84	<b>ECP</b>	<b>6.326.009,59</b>	EP	346.855,54
						CP	7.227.777,87	PC	321.328,42	I	356.918,83			EC	35.590,41
						CS	9.440.624,50	TP	8.032.535,67	FPV	544.849,45			TR	382.445,95
<b>TOTALE PROGRAMMA 02</b>					<b>Giovani</b>	<b>RS</b>	<b>8.097.846,63</b>	<b>PR</b>	<b>7.711.207,25</b>	<b>R</b>	<b>-39.783,84</b>	<b>ECP</b>	<b>6.326.009,59</b>	<b>EP</b>	<b>346.855,54</b>
						<b>CP</b>	<b>7.227.777,87</b>	<b>PC</b>	<b>321.328,42</b>	<b>I</b>	<b>356.918,83</b>			<b>EC</b>	<b>35.590,41</b>
						<b>CS</b>	<b>9.440.624,50</b>	<b>TP</b>	<b>8.032.535,67</b>	<b>FPV</b>	<b>544.849,45</b>			<b>TR</b>	<b>382.445,95</b>

Miss.	Progr.	Titolo	PdC	Capit.	Denominazione	Residui passivi al 1/1/2016 (RS)		Pagamenti in c/residui (PR)		Riaccertamento residui (R)		Residui passivi da esercizi precedenti (EP=RS-PR+R)			
						Previsioni definitive di competenza (CP)		Pagamenti in c/competenza (PC)		Impegni (I)		Economie di competenza (ECP=CP-I-FPV)		Residui passivi da esercizio di competenza (EC=I-PC)	
						Previsioni definitive di cassa (CS)		Totale pagamenti (TP=PR+PC)		Fondo pluriennale vincolato (FPV))				Totale residui passivi da riportare (TR=EP+EC)	
<b>TOTALE MISSIONE 06</b>					<b>Politiche giovanili, sport e tempo libero</b>	<b>RS</b>	<b>12.057.335,76</b>	<b>PR</b>	<b>10.680.001,90</b>	<b>R</b>	<b>-216.891,79</b>	<b>ECP</b>	<b>7.697.380,43</b>	<b>EP</b>	<b>1.160.442,07</b>
						<b>CP</b>	<b>11.681.959,71</b>	<b>PC</b>	<b>693.219,02</b>	<b>I</b>	<b>1.696.237,58</b>			<b>EC</b>	<b>1.003.018,56</b>
						<b>CS</b>	<b>17.674.519,78</b>	<b>TP</b>	<b>11.373.220,92</b>	<b>FPV</b>	<b>2.288.341,70</b>			<b>TR</b>	<b>2.163.460,63</b>

<b>MISSIONE 07</b>					<b>Turismo</b>											
<b>PROGRAMMA 01</b>					<b>Sviluppo e valorizzazione del turismo</b>											
07	01	1			Spese correnti	RS	4.402.349,56	PR	4.206.388,66	R					EP	195.960,90
						CP	10.002.265,31	PC	2.453.225,06	I	2.882.668,38	ECP	4.693.468,11	EC	429.443,32	
						CS	12.416.593,61	TP	6.659.613,72	FPV	2.426.128,82			TR	625.404,22	
07	01	2			Spese in conto capitale	RS	5.088.155,51	PR	5.050.655,51	R				EP	37.500,00	
						CP	3.357.472,49	PC	1.060.040,82	I	1.569.974,59	ECP	1.371.401,96	EC	509.933,77	
						CS	7.855.506,76	TP	6.110.696,33	FPV	416.095,94			TR	547.433,77	
<b>TOTALE PROGRAMMA 01</b>					<b>Sviluppo e valorizzazione del turismo</b>	<b>RS</b>	<b>9.490.505,07</b>	<b>PR</b>	<b>9.257.044,17</b>	<b>R</b>				<b>EP</b>	<b>233.460,90</b>	
						<b>CP</b>	<b>13.359.737,80</b>	<b>PC</b>	<b>3.513.265,88</b>	<b>I</b>	<b>4.452.642,97</b>	<b>ECP</b>	<b>6.064.870,07</b>	<b>EC</b>	<b>939.377,09</b>	
						<b>CS</b>	<b>20.272.100,37</b>	<b>TP</b>	<b>12.770.310,05</b>	<b>FPV</b>	<b>2.842.224,76</b>			<b>TR</b>	<b>1.172.837,99</b>	

<b>PROGRAMMA 02</b>					<b>Politica regionale unitaria per il turismo</b>											
07	02	2			Spese in conto capitale	RS		PR		R					EP	
						CP		PC		I		ECP		EC		
						CS		TP		FPV				TR		
<b>TOTALE PROGRAMMA 02</b>					<b>Politica regionale unitaria per il turismo</b>	<b>RS</b>		<b>PR</b>		<b>R</b>				<b>EP</b>		
						<b>CP</b>		<b>PC</b>		<b>I</b>		<b>ECP</b>		<b>EC</b>		
						<b>CS</b>		<b>TP</b>		<b>FPV</b>				<b>TR</b>		
<b>TOTALE MISSIONE 07</b>					<b>Turismo</b>	<b>RS</b>	<b>9.490.505,07</b>	<b>PR</b>	<b>9.257.044,17</b>	<b>R</b>				<b>EP</b>	<b>233.460,90</b>	
						<b>CP</b>	<b>13.359.737,80</b>	<b>PC</b>	<b>3.513.265,88</b>	<b>I</b>	<b>4.452.642,97</b>	<b>ECP</b>	<b>6.064.870,07</b>	<b>EC</b>	<b>939.377,09</b>	
						<b>CS</b>	<b>20.272.100,37</b>	<b>TP</b>	<b>12.770.310,05</b>	<b>FPV</b>	<b>2.842.224,76</b>			<b>TR</b>	<b>1.172.837,99</b>	

**MISSIONE 08** **Assetto del territorio ed edilizia abitativa**

Miss.	Progr.	Titolo	PdC	Capit.	Denominazione	Residui passivi al 1/1/2016 (RS)	Pagamenti in c/residui (PR)	Riaccertamento residui (R)		Residui passivi da esercizi precedenti (EP=RS-PR+R)
						Previsioni definitive di competenza (CP)	Pagamenti in c/competenza (PC)	Impegni (I)	Economie di competenza (ECP=CP-I-FPV)	Residui passivi da esercizio di competenza (EC=I-PC)
						Previsioni definitive di cassa (CS)	Totale pagamenti (TP=PR+PC)	Fondo pluriennale vincolato (FPV))		Totale residui passivi da riportare (TR=EP+EC)

**PROGRAMMA 01**
**Urbanistica e assetto del territorio**

08	01	1			Spese correnti	RS	317.284,13	PR	297.950,69	R			EP	19.333,44	
						CP	246.829,75	PC	71.231,38	I	90.458,79	ECP	111.541,81	EC	19.227,41
						CS	564.113,88	TP	369.182,07	FPV	44.829,15			TR	38.560,85
08	01	2			Spese in conto capitale	RS	14.448.806,43	PR	12.354.173,13	R	-585.772,30		EP	1.508.861,00	
						CP	23.740.758,56	PC	3.023.056,54	I	7.613.804,13	ECP	2.133.464,31	EC	4.590.747,59
						CS	37.789.334,92	TP	15.377.229,67	FPV	13.993.490,12			TR	6.099.608,59
08	01	3			Spese per incremento attività finanziarie	RS	557.465,67	PR	557.465,67	R			EP		
						CP	2.000.000,00	PC	108.693,76	I	108.693,76	ECP	1.891.306,24	EC	
						CS	2.557.465,67	TP	666.159,43	FPV				TR	
<b>TOTALE PROGRAMMA 01</b>					<b>Urbanistica e assetto del territorio</b>	<b>RS</b>	<b>15.323.556,23</b>	<b>PR</b>	<b>13.209.589,49</b>	<b>R</b>	<b>-585.772,30</b>		<b>EP</b>	<b>1.528.194,44</b>	
						<b>CP</b>	<b>25.987.588,31</b>	<b>PC</b>	<b>3.202.981,68</b>	<b>I</b>	<b>7.812.956,68</b>	<b>ECP</b>	<b>4.136.312,36</b>	<b>EC</b>	<b>4.609.975,00</b>
						<b>CS</b>	<b>40.910.914,47</b>	<b>TP</b>	<b>16.412.571,17</b>	<b>FPV</b>	<b>14.038.319,27</b>		<b>TR</b>	<b>6.138.169,44</b>	

**PROGRAMMA 02**
**Edilizia residenziale pubblica e locale e piani di edilizia economico-popolare**

08	02	1			Spese correnti	RS	1.024.562,84	PR	933.621,64	R	-37.513,82		EP	53.427,38	
						CP	6.064.330,00	PC	242.566,26	I	275.306,93	ECP	5.010.726,01	EC	32.740,67
						CS	7.083.892,84	TP	1.176.187,90	FPV	778.297,06			TR	86.168,05
08	02	2			Spese in conto capitale	RS	58.873.688,99	PR	37.223.406,41	R	-1.047.769,10		EP	20.602.513,48	
						CP	235.387.588,61	PC	8.123.114,56	I	18.518.613,71	ECP	113.826.326,67	EC	10.395.499,15
						CS	171.645.980,65	TP	45.346.520,97	FPV	103.042.648,23			TR	30.998.012,63
08	02	3			Spese per incremento attività finanziarie	RS		PR		R			EP		
						CP		PC		I		ECP		EC	
						CS		TP		FPV				TR	

Miss.	Progr.	Titolo	PdC	Capit.	Denominazione	Residui passivi al 1/1/2016 (RS)		Pagamenti in c/residui (PR)		Riaccertamento residui (R)		Residui passivi da esercizi precedenti (EP=RS-PR+R)			
						Previsioni definitive di competenza (CP)		Pagamenti in c/competenza (PC)		Impegni (I)		Economie di competenza (ECP=CP-I-FPV)		Residui passivi da esercizio di competenza (EC=I-PC)	
						Previsioni definitive di cassa (CS)		Totale pagamenti (TP=PR+PC)		Fondo pluriennale vincolato (FPV))				Totale residui passivi da riportare (TR=EP+EC)	
<b>TOTALE PROGRAMMA 02</b>					<b>Edilizia residenziale pubblica e locale e piani di edilizia economico-popolare</b>	<b>RS</b>	<b>59.898.251,83</b>	<b>PR</b>	<b>38.157.028,05</b>	<b>R</b>	<b>-1.085.282,92</b>	<b>ECP</b>	<b>118.837.052,68</b>	<b>EP</b>	<b>20.655.940,86</b>
						<b>CP</b>	<b>241.451.918,61</b>	<b>PC</b>	<b>8.365.680,82</b>	<b>I</b>	<b>18.793.920,64</b>			<b>EC</b>	<b>10.428.239,82</b>
						<b>CS</b>	<b>178.729.873,49</b>	<b>TP</b>	<b>46.522.708,87</b>	<b>FPV</b>	<b>103.820.945,29</b>			<b>TR</b>	<b>31.084.180,68</b>

<b>PROGRAMMA 03</b>					<b>Politica regionale unitaria per l'assetto del territorio e l'edilizia abitativa</b>										
08	03	2			Spese in conto capitale	RS	59.900,42	PR		R				EP	59.900,42
						CP	3.251.822,57	PC		I		ECP	3.251.822,57	EC	
						CS	3.311.722,99	TP		FPV				TR	59.900,42
<b>TOTALE PROGRAMMA 03</b>					<b>Politica regionale unitaria per l'assetto del territorio e l'edilizia abitativa</b>	<b>RS</b>	<b>59.900,42</b>	<b>PR</b>		<b>R</b>				<b>EP</b>	<b>59.900,42</b>
						<b>CP</b>	<b>3.251.822,57</b>	<b>PC</b>		<b>I</b>		<b>ECP</b>	<b>3.251.822,57</b>	<b>EC</b>	
						<b>CS</b>	<b>3.311.722,99</b>	<b>TP</b>		<b>FPV</b>				<b>TR</b>	<b>59.900,42</b>
<b>TOTALE MISSIONE 08</b>					<b>Assetto del territorio ed edilizia abitativa</b>	<b>RS</b>	<b>75.281.708,48</b>	<b>PR</b>	<b>51.366.617,54</b>	<b>R</b>	<b>-1.671.055,22</b>			<b>EP</b>	<b>22.244.035,72</b>
						<b>CP</b>	<b>270.691.329,49</b>	<b>PC</b>	<b>11.568.662,50</b>	<b>I</b>	<b>26.606.877,32</b>	<b>ECP</b>	<b>126.225.187,61</b>	<b>EC</b>	<b>15.038.214,82</b>
						<b>CS</b>	<b>222.952.510,95</b>	<b>TP</b>	<b>62.935.280,04</b>	<b>FPV</b>	<b>117.859.264,56</b>			<b>TR</b>	<b>37.282.250,54</b>

<b>MISSIONE 09</b>					<b>Sviluppo sostenibile e tutela del territorio e dell'ambiente</b>										
<b>PROGRAMMA 01</b>					<b>Difesa del suolo</b>										
09	01	1			Spese correnti	RS	76.319,25	PR	76.319,25	R				EP	
						CP	687.461,16	PC	198.709,75	I	201.061,25	ECP	285.399,91	EC	2.351,50
						CS	763.780,41	TP	275.029,00	FPV	201.000,00			TR	2.351,50
09	01	2			Spese in conto capitale	RS	30.489.290,17	PR	24.981.923,81	R	-312.452,00			EP	5.194.914,36
						CP	83.167.364,50	PC	24.650.784,24	I	32.958.405,54	ECP	4.035.853,85	EC	8.307.621,30
						CS	111.146.457,76	TP	49.632.708,05	FPV	46.173.105,11			TR	13.502.535,66
<b>TOTALE PROGRAMMA 01</b>					<b>Difesa del suolo</b>	<b>RS</b>	<b>30.565.609,42</b>	<b>PR</b>	<b>25.058.243,06</b>	<b>R</b>	<b>-312.452,00</b>			<b>EP</b>	<b>5.194.914,36</b>
						<b>CP</b>	<b>83.854.825,66</b>	<b>PC</b>	<b>24.849.493,99</b>	<b>I</b>	<b>33.159.466,79</b>	<b>ECP</b>	<b>4.321.253,76</b>	<b>EC</b>	<b>8.309.972,80</b>
						<b>CS</b>	<b>111.910.238,17</b>	<b>TP</b>	<b>49.907.737,05</b>	<b>FPV</b>	<b>46.374.105,11</b>			<b>TR</b>	<b>13.504.887,16</b>

**PROGRAMMA 02 Tutela, valorizzazione e recupero ambientale**

Miss.	Progr.	Titolo	PdC	Capit.	Denominazione	Residui passivi al 1/1/2016 (RS)		Pagamenti in c/residui (PR)		Riaccertamento residui (R)		Residui passivi da esercizi precedenti (EP=RS-PR+R)			
						Previsioni definitive di competenza (CP)		Pagamenti in c/competenza (PC)		Impegni (I)		Economie di competenza (ECP=CP-I-FPV)		Residui passivi da esercizio di competenza (EC=I-PC)	
						Previsioni definitive di cassa (CS)		Totale pagamenti (TP=PR+PC)		Fondo pluriennale vincolato (FPV))				Totale residui passivi da riportare (TR=EP+EC)	
09	02	1			Spese correnti	RS	828.808,14	PR	802.847,00	R	-25.825,00		EP	136,14	
						CP	1.171.050,24	PC	180.000,00	I	853.055,16	ECP	36.723,57	EC	673.055,16
						CS	1.999.722,24	TP	982.847,00	FPV	281.271,51			TR	673.191,30
09	02	2			Spese in conto capitale	RS	4.836.660,50	PR	3.124.942,76	R	-256.352,92		EP	1.455.364,82	
						CP	20.154.675,43	PC	13.445.291,45	I	18.043.436,32	ECP	1.097.376,26	EC	4.598.144,87
						CS	24.733.811,07	TP	16.570.234,21	FPV	1.013.862,85			TR	6.053.509,69
09	02	3			Spese per incremento attività finanziarie	RS		PR		R			EP		
						CP		PC		I		ECP		EC	
						CS		TP		FPV				TR	
<b>TOTALE PROGRAMMA 02</b>						<b>RS</b>	<b>5.665.468,64</b>	<b>PR</b>	<b>3.927.789,76</b>	<b>R</b>	<b>-282.177,92</b>		<b>EP</b>	<b>1.455.500,96</b>	
						<b>CP</b>	<b>21.325.725,67</b>	<b>PC</b>	<b>13.625.291,45</b>	<b>I</b>	<b>18.896.491,48</b>	ECP	<b>1.134.099,83</b>	<b>EC</b>	<b>5.271.200,03</b>
						<b>CS</b>	<b>26.733.533,31</b>	<b>TP</b>	<b>17.553.081,21</b>	<b>FPV</b>	<b>1.295.134,36</b>		<b>TR</b>	<b>6.726.700,99</b>	

<b>PROGRAMMA 03</b>						<b>Rifiuti</b>									
09	03	1			Spese correnti	RS	64.439.360,13	PR	50.434.149,29	R				EP	14.005.210,84
						CP	19.027.927,39	PC	17.917.355,16	I	17.917.355,16	ECP	662.083,95	EC	
						CS	83.337.979,28	TP	68.351.504,45	FPV	448.488,28			TR	14.005.210,84
09	03	2			Spese in conto capitale	RS	54.964.816,26	PR	49.896.403,52	R	-1.910.149,00		EP	3.158.263,74	
						CP	41.977.289,39	PC	20.972.431,84	I	27.516.785,23	ECP	13.329.691,34	EC	6.544.353,39
						CS	96.528.940,13	TP	70.868.835,36	FPV	1.130.812,82			TR	9.702.617,13
<b>TOTALE PROGRAMMA 03</b>						<b>RS</b>	<b>119.404.176,39</b>	<b>PR</b>	<b>100.330.552,81</b>	<b>R</b>	<b>-1.910.149,00</b>		<b>EP</b>	<b>17.163.474,58</b>	
						<b>CP</b>	<b>61.005.216,78</b>	<b>PC</b>	<b>38.889.787,00</b>	<b>I</b>	<b>45.434.140,39</b>	ECP	<b>13.991.775,29</b>	<b>EC</b>	<b>6.544.353,39</b>
						<b>CS</b>	<b>179.866.919,41</b>	<b>TP</b>	<b>139.220.339,81</b>	<b>FPV</b>	<b>1.579.301,10</b>		<b>TR</b>	<b>23.707.827,97</b>	

**PROGRAMMA 04**

**Servizio idrico integrato**



Miss.	Progr.	Titolo	PdC	Capit.	Denominazione	Residui passivi al 1/1/2016 (RS)		Pagamenti in c/residui (PR)		Riaccertamento residui (R)		Residui passivi da esercizi precedenti (EP=RS-PR+R)			
						Previsioni definitive di competenza (CP)		Pagamenti in c/competenza (PC)		Impegni (I)		Economie di competenza (ECP=CP-I-FPV)		Residui passivi da esercizio di competenza (EC=I-PC)	
						Previsioni definitive di cassa (CS)		Totale pagamenti (TP=PR+PC)		Fondo pluriennale vincolato (FPV))				Totale residui passivi da riportare (TR=EP+EC)	
09	04	1			Spese correnti	RS	10.923.756,11	PR	9.924.996,86	R	-280.171,65		EP	718.587,60	
						CP	9.237.288,11	PC	8.313.836,68	I	8.967.767,23	ECP	227.155,10	EC	653.930,55
						CS	20.058.767,66	TP	18.238.833,54	FPV	42.365,78			TR	1.372.518,15
09	04	2			Spese in conto capitale	RS	6.576.368,02	PR	6.368.240,78	R			EP	208.127,24	
						CP	36.306.060,24	PC	20.775.008,26	I	22.832.052,83	ECP	8.236.057,90	EC	2.057.044,57
						CS	36.924.402,48	TP	27.143.249,04	FPV	5.237.949,51			TR	2.265.171,81
09	04	4			Rimborso Prestiti	RS		PR		R			EP		
						CP	12.200.000,00	PC	10.272.945,98	I	10.272.945,98	ECP	1.927.054,02	EC	
						CS	12.200.000,00	TP	10.272.945,98	FPV				TR	
<b>TOTALE PROGRAMMA 04</b>						<b>RS</b>	<b>17.500.124,13</b>	<b>PR</b>	<b>16.293.237,64</b>	<b>R</b>	<b>-280.171,65</b>		<b>EP</b>	<b>926.714,84</b>	
						<b>CP</b>	<b>57.743.348,35</b>	<b>PC</b>	<b>39.361.790,92</b>	<b>I</b>	<b>42.072.766,04</b>	<b>ECP</b>	<b>10.390.267,02</b>	<b>EC</b>	<b>2.710.975,12</b>
						<b>CS</b>	<b>69.183.170,14</b>	<b>TP</b>	<b>55.655.028,56</b>	<b>FPV</b>	<b>5.280.315,29</b>		<b>TR</b>	<b>3.637.689,96</b>	

**PROGRAMMA 05**

**Aree protette, parchi naturali, protezione naturalistica e forestazione**

09	05	1			Spese correnti	RS	2.346.551,72	PR	2.315.271,41	R			EP	31.280,31	
						CP	7.482.012,36	PC	6.238.505,80	I	6.879.130,08	ECP	347.900,62	EC	640.624,28
						CS	9.726.176,06	TP	8.553.777,21	FPV	254.981,66			TR	671.904,59
09	05	2			Spese in conto capitale	RS	1.897.182,52	PR	1.080.685,56	R	-44.560,49		EP	771.936,47	
						CP	3.735.304,82	PC	1.290.885,80	I	2.036.481,47	ECP	18.517,62	EC	745.595,67
						CS	5.029.555,52	TP	2.371.571,36	FPV	1.680.305,73			TR	1.517.532,14
<b>TOTALE PROGRAMMA 05</b>						<b>RS</b>	<b>4.243.734,24</b>	<b>PR</b>	<b>3.395.956,97</b>	<b>R</b>	<b>-44.560,49</b>		<b>EP</b>	<b>803.216,78</b>	
						<b>CP</b>	<b>11.217.317,18</b>	<b>PC</b>	<b>7.529.391,60</b>	<b>I</b>	<b>8.915.611,55</b>	<b>ECP</b>	<b>366.418,24</b>	<b>EC</b>	<b>1.386.219,95</b>
						<b>CS</b>	<b>14.755.731,58</b>	<b>TP</b>	<b>10.925.348,57</b>	<b>FPV</b>	<b>1.935.287,39</b>		<b>TR</b>	<b>2.189.436,73</b>	

**PROGRAMMA 06**

**Tutela e valorizzazione delle risorse idriche**

Miss.	Progr.	Titolo	PdC	Capit.	Denominazione	Residui passivi al 1/1/2016 (RS)		Pagamenti in c/residui (PR)		Riaccertamento residui (R)		Residui passivi da esercizi precedenti (EP=RS-PR+R)			
						Previsioni definitive di competenza (CP)		Pagamenti in c/competenza (PC)		Impegni (I)		Economie di competenza (ECP=CP-I-FPV)		Residui passivi da esercizio di competenza (EC=I-PC)	
						Previsioni definitive di cassa (CS)		Totale pagamenti (TP=PR+PC)		Fondo pluriennale vincolato (FPV))				Totale residui passivi da riportare (TR=EP+EC)	
09	06	2			Spese in conto capitale	RS	304.943,24	PR	240.701,80	R		EP	64.241,44		
						CP	4.419.630,92	PC	678.916,78	I	784.007,52	ECP	218.900,86		
						CS	4.711.682,56	TP	919.618,58	FPV	3.416.722,54		TR	169.332,18	
<b>TOTALE PROGRAMMA 06</b>					<b>Tutela e valorizzazione delle risorse idriche</b>	<b>RS</b>	<b>304.943,24</b>	<b>PR</b>	<b>240.701,80</b>	<b>R</b>		<b>EP</b>	<b>64.241,44</b>		
						<b>CP</b>	<b>4.419.630,92</b>	<b>PC</b>	<b>678.916,78</b>	<b>I</b>	<b>784.007,52</b>	<b>ECP</b>	<b>218.900,86</b>		
						<b>CS</b>	<b>4.711.682,56</b>	<b>TP</b>	<b>919.618,58</b>	<b>FPV</b>	<b>3.416.722,54</b>		<b>TR</b>	<b>169.332,18</b>	

**PROGRAMMA 07**

**Sviluppo sostenibile territorio montano piccoli Comuni**

09	07	1			Spese correnti	RS	549.645,42	PR	286.700,42	R	-5.174,62		EP	257.770,38	
						CP	7.324.475,91	PC	6.300.000,00	I	6.300.000,00	ECP	984.475,91	EC	
						CS	7.874.121,33	TP	6.586.700,42	FPV	40.000,00		TR	257.770,38	
09	07	2			Spese in conto capitale	RS	2.972.731,36	PR	2.223.083,21	R	-40.192,66		EP	709.455,49	
						CP	3.341.811,15	PC	1.395.921,83	I	2.124.764,09	ECP	128.552,21	EC	728.842,26
						CS	5.893.967,02	TP	3.619.005,04	FPV	1.088.494,85		TR	1.438.297,75	
<b>TOTALE PROGRAMMA 07</b>					<b>Sviluppo sostenibile territorio montano piccoli Comuni</b>	<b>RS</b>	<b>3.522.376,78</b>	<b>PR</b>	<b>2.509.783,63</b>	<b>R</b>	<b>-45.367,28</b>		<b>EP</b>	<b>967.225,87</b>	
						<b>CP</b>	<b>10.666.287,06</b>	<b>PC</b>	<b>7.695.921,83</b>	<b>I</b>	<b>8.424.764,09</b>	<b>ECP</b>	<b>1.113.028,12</b>	<b>EC</b>	<b>728.842,26</b>
						<b>CS</b>	<b>13.768.088,35</b>	<b>TP</b>	<b>10.205.705,46</b>	<b>FPV</b>	<b>1.128.494,85</b>		<b>TR</b>	<b>1.696.068,13</b>	

**PROGRAMMA 08**

**Qualità dell'aria e riduzione dell'inquinamento**

09	08	1			Spese correnti	RS		PR		R			EP		
						CP	5.114.997,64	PC	1.000.000,00	I	1.157.926,54	ECP	3.957.071,10	EC	157.926,54
						CS	5.114.997,64	TP	1.000.000,00	FPV			TR	157.926,54	
09	08	2			Spese in conto capitale	RS	1.156.845,54	PR	322.624,00	R			EP	834.221,54	
						CP	11.564.914,00	PC	196.600,00	I	604.600,00	ECP		EC	408.000,00
						CS	12.721.759,54	TP	519.224,00	FPV	10.960.314,00		TR	1.242.221,54	

Miss.	Progr.	Titolo	PdC	Capit.	Denominazione	Residui passivi al 1/1/2016 (RS)		Pagamenti in c/residui (PR)		Riaccertamento residui (R)		Residui passivi da esercizi precedenti (EP=RS-PR+R)			
						Previsioni definitive di competenza (CP)		Pagamenti in c/competenza (PC)		Impegni (I)		Economie di competenza (ECP=CP-I-FPV)		Residui passivi da esercizio di competenza (EC=I-PC)	
						Previsioni definitive di cassa (CS)		Totale pagamenti (TP=PR+PC)		Fondo pluriennale vincolato (FPV))				Totale residui passivi da riportare (TR=EP+EC)	
<b>TOTALE PROGRAMMA 08</b>					<b>Qualità dell'aria e riduzione dell'inquinamento</b>	<b>RS</b>	<b>1.156.845,54</b>	<b>PR</b>	<b>322.624,00</b>	<b>R</b>		<b>EP</b>	<b>834.221,54</b>		
						<b>CP</b>	<b>16.679.911,64</b>	<b>PC</b>	<b>1.196.600,00</b>	<b>I</b>	<b>1.762.526,54</b>	<b>ECP</b>	<b>3.957.071,10</b>	<b>EC</b>	<b>565.926,54</b>
						<b>CS</b>	<b>17.836.757,18</b>	<b>TP</b>	<b>1.519.224,00</b>	<b>FPV</b>	<b>10.960.314,00</b>		<b>TR</b>	<b>1.400.148,08</b>	

<b>PROGRAMMA 09</b>					<b>Politica regionale unitaria per lo sviluppo sostenibile e la tutela del territorio e l'ambiente</b>										
09	09	2			Spese in conto capitale	RS	221.276,70	PR	57.531,05	R	-53.441,23			EP	110.304,42
						CP	31.095.742,66	PC	1.122.837,79	I	1.242.627,48	ECP	23.054.725,81	EC	119.789,69
						CS	31.317.019,36	TP	1.180.368,84	FPV	6.798.389,37			TR	230.094,11
<b>TOTALE PROGRAMMA 09</b>					<b>Politica regionale unitaria per lo sviluppo sostenibile e la tutela del territorio e l'ambiente</b>	<b>RS</b>	<b>221.276,70</b>	<b>PR</b>	<b>57.531,05</b>	<b>R</b>	<b>-53.441,23</b>			<b>EP</b>	<b>110.304,42</b>
						<b>CP</b>	<b>31.095.742,66</b>	<b>PC</b>	<b>1.122.837,79</b>	<b>I</b>	<b>1.242.627,48</b>	<b>ECP</b>	<b>23.054.725,81</b>	<b>EC</b>	<b>119.789,69</b>
						<b>CS</b>	<b>31.317.019,36</b>	<b>TP</b>	<b>1.180.368,84</b>	<b>FPV</b>	<b>6.798.389,37</b>			<b>TR</b>	<b>230.094,11</b>
<b>TOTALE MISSIONE 09</b>					<b>Sviluppo sostenibile e tutela del territorio e dell'ambiente</b>	<b>RS</b>	<b>182.584.555,08</b>	<b>PR</b>	<b>152.136.420,72</b>	<b>R</b>	<b>-2.928.319,57</b>			<b>EP</b>	<b>27.519.814,79</b>
						<b>CP</b>	<b>298.008.005,92</b>	<b>PC</b>	<b>134.950.031,36</b>	<b>I</b>	<b>160.692.401,88</b>	<b>ECP</b>	<b>58.547.540,03</b>	<b>EC</b>	<b>25.742.370,52</b>
						<b>CS</b>	<b>470.083.140,06</b>	<b>TP</b>	<b>287.086.452,08</b>	<b>FPV</b>	<b>78.768.064,01</b>			<b>TR</b>	<b>53.262.185,31</b>

<b>MISSIONE 10</b>					<b>Trasporti e diritto alla mobilità</b>										
<b>PROGRAMMA 01</b>					<b>Trasporto ferroviario</b>										
10	01	1			Spese correnti	RS	59.965.250,00	PR	50.070.000,00	R				EP	9.895.250,00
						CP	252.000.000,00	PC	189.000.000,00	I	252.000.000,00	ECP		EC	63.000.000,00
						CS	311.965.250,00	TP	239.070.000,00	FPV				TR	72.895.250,00
10	01	2			Spese in conto capitale	RS	46.741.735,22	PR	42.741.735,22	R				EP	4.000.000,00
						CP	29.104.122,12	PC	11.423.599,28	I	26.104.122,12	ECP	2.000.000,00	EC	14.680.522,84
						CS	75.845.857,34	TP	54.165.334,50	FPV	1.000.000,00			TR	18.680.522,84
<b>TOTALE PROGRAMMA 01</b>					<b>Trasporto ferroviario</b>	<b>RS</b>	<b>106.706.985,22</b>	<b>PR</b>	<b>92.811.735,22</b>	<b>R</b>				<b>EP</b>	<b>13.895.250,00</b>
						<b>CP</b>	<b>281.104.122,12</b>	<b>PC</b>	<b>200.423.599,28</b>	<b>I</b>	<b>278.104.122,12</b>	<b>ECP</b>	<b>2.000.000,00</b>	<b>EC</b>	<b>77.680.522,84</b>
						<b>CS</b>	<b>387.811.107,34</b>	<b>TP</b>	<b>293.235.334,50</b>	<b>FPV</b>	<b>1.000.000,00</b>			<b>TR</b>	<b>91.575.772,84</b>

**PROGRAMMA 02** **Trasporto pubblico locale**

Miss.	Progr.	Titolo	PdC	Capit.	Denominazione	Residui passivi al 1/1/2016 (RS)		Pagamenti in c/residui (PR)		Riaccertamento residui (R)		Residui passivi da esercizi precedenti (EP=RS-PR+R)			
						Previsioni definitive di competenza (CP)		Pagamenti in c/competenza (PC)		Impegni (I)		Economie di competenza (ECP=CP-I-FPV)		Residui passivi da esercizio di competenza (EC=I-PC)	
						Previsioni definitive di cassa (CS)		Totale pagamenti (TP=PR+PC)		Fondo pluriennale vincolato (FPV))				Totale residui passivi da riportare (TR=EP+EC)	
10	02	1			Spese correnti	RS	443.183.493,32	PR	391.755.147,77	R	-2.786.290,68		EP	48.642.054,87	
						CP	724.435.626,54	PC	381.790.872,99	I	688.995.149,49	ECP	35.410.008,28	EC	307.204.276,50
						CS	1.167.619.119,86	TP	773.546.020,76	FPV	30.468,77			TR	355.846.331,37
10	02	2			Spese in conto capitale	RS	12.593.985,93	PR	5.700.039,22	R				EP	6.893.946,71
						CP	123.696.741,86	PC	26.306.754,19	I	37.945.252,53	ECP	39.424.172,32	EC	11.638.498,34
						CS	76.833.372,67	TP	32.006.793,41	FPV	46.327.317,01			TR	18.532.445,05
10	02	3			Spese per incremento attività finanziarie	RS		PR		R				EP	
						CP	20.000.000,00	PC	20.000.000,00	I	20.000.000,00	ECP		EC	
						CS	20.000.000,00	TP	20.000.000,00	FPV				TR	
10	02	4			Rimborso Prestiti	RS		PR		R				EP	
						CP	7.310.724,00	PC	7.310.723,87	I	7.310.723,87	ECP	0,13	EC	
						CS	7.310.724,00	TP	7.310.723,87	FPV				TR	
<b>TOTALE PROGRAMMA 02</b>						<b>RS</b>	<b>455.777.479,25</b>	<b>PR</b>	<b>397.455.186,99</b>	<b>R</b>	<b>-2.786.290,68</b>		<b>EP</b>	<b>55.536.001,58</b>	
						<b>CP</b>	<b>875.443.092,40</b>	<b>PC</b>	<b>435.408.351,05</b>	<b>I</b>	<b>754.251.125,89</b>	<b>ECP</b>	<b>74.834.180,73</b>	<b>EC</b>	<b>318.842.774,84</b>
						<b>CS</b>	<b>1.271.763.216,53</b>	<b>TP</b>	<b>832.863.538,04</b>	<b>FPV</b>	<b>46.357.785,78</b>		<b>TR</b>	<b>374.378.776,42</b>	

**PROGRAMMA 03**

**Trasporto per vie d'acqua**

10	03	1			Spese correnti	RS	11.376.616,44	PR	6.315.755,99	R				EP	5.060.860,45
						CP	16.781.402,53	PC	12.429.115,79	I	16.127.422,37	ECP	5.000,00	EC	3.698.306,58
						CS	28.158.018,97	TP	18.744.871,78	FPV	648.980,16			TR	8.759.167,03
10	03	2			Spese in conto capitale	RS	5.363.777,12	PR	3.986.484,68	R				EP	1.377.292,44
						CP	3.364.061,43	PC	808.550,71	I	992.685,76	ECP	1.319.837,99	EC	184.135,05
						CS	7.394.066,04	TP	4.795.035,39	FPV	1.051.537,68			TR	1.561.427,49
10	03	3			Spese per incremento attività finanziarie	RS		PR		R				EP	
						CP		PC		I		ECP		EC	
						CS		TP		FPV				TR	

Miss.	Progr.	Titolo	PdC	Capit.	Denominazione	Residui passivi al 1/1/2016 (RS)		Pagamenti in c/residui (PR)		Riaccertamento residui (R)		Residui passivi da esercizi precedenti (EP=RS-PR+R)			
						Previsioni definitive di competenza (CP)		Pagamenti in c/competenza (PC)		Impegni (I)		Economie di competenza (ECP=CP-I-FPV)		Residui passivi da esercizio di competenza (EC=I-PC)	
						Previsioni definitive di cassa (CS)		Totale pagamenti (TP=PR+PC)		Fondo pluriennale vincolato (FPV))				Totale residui passivi da riportare (TR=EP+EC)	
10	03	4			Rimborso Prestiti	RS		PR		R		ECP	30.000,00	EP	
						CP	30.000,00	PC		I				EC	
						CS	30.000,00	TP		FPV				TR	
<b>TOTALE PROGRAMMA 03</b>					<b>Trasporto per vie d'acqua</b>	<b>RS</b>	<b>16.740.393,56</b>	<b>PR</b>	<b>10.302.240,67</b>	<b>R</b>				<b>EP</b>	<b>6.438.152,89</b>
						<b>CP</b>	<b>20.175.463,96</b>	<b>PC</b>	<b>13.237.666,50</b>	<b>I</b>	<b>17.120.108,13</b>	<b>ECP</b>	<b>1.354.837,99</b>	<b>EC</b>	<b>3.882.441,63</b>
						<b>CS</b>	<b>35.582.085,01</b>	<b>TP</b>	<b>23.539.907,17</b>	<b>FPV</b>	<b>1.700.517,84</b>			<b>TR</b>	<b>10.320.594,52</b>

**PROGRAMMA 04**

**Altre modalità di trasporto**

10	04	1			Spese correnti	RS		PR		R				EP	
						CP		PC		I		ECP		EC	
						CS		TP		FPV				TR	
10	04	2			Spese in conto capitale	RS	3.355.800,00	PR	3.355.800,00	R				EP	
						CP	5.451.608,16	PC		I	1.733.400,00	ECP	3.534.208,16	EC	1.733.400,00
						CS	8.807.408,16	TP	3.355.800,00	FPV	184.000,00			TR	1.733.400,00
10	04	3			Spese per incremento attività finanziarie	RS		PR		R				EP	
						CP		PC		I		ECP		EC	
						CS		TP		FPV				TR	
<b>TOTALE PROGRAMMA 04</b>					<b>Altre modalità di trasporto</b>	<b>RS</b>	<b>3.355.800,00</b>	<b>PR</b>	<b>3.355.800,00</b>	<b>R</b>				<b>EP</b>	
						<b>CP</b>	<b>5.451.608,16</b>	<b>PC</b>		<b>I</b>	<b>1.733.400,00</b>	<b>ECP</b>	<b>3.534.208,16</b>	<b>EC</b>	<b>1.733.400,00</b>
						<b>CS</b>	<b>8.807.408,16</b>	<b>TP</b>	<b>3.355.800,00</b>	<b>FPV</b>	<b>184.000,00</b>			<b>TR</b>	<b>1.733.400,00</b>

**PROGRAMMA 05**

**Viabilità e infrastrutture stradali**

10	05	1			Spese correnti	RS	19.634.544,55	PR	19.590.461,67	R				EP	44.082,88
						CP	30.685.334,08	PC	28.464.262,29	I	28.468.083,33	ECP	36.237,71	EC	3.821,04
						CS	50.304.730,82	TP	48.054.723,96	FPV	2.181.013,04			TR	47.903,92

Miss.	Progr.	Titolo	PdC	Capit.	Denominazione	Residui passivi al 1/1/2016 (RS)		Pagamenti in c/residui (PR)		Riaccertamento residui (R)		Residui passivi da esercizi precedenti (EP=RS-PR+R)			
						Previsioni definitive di competenza (CP)		Pagamenti in c/competenza (PC)		Impegni (I)		Economie di competenza (ECP=CP-I-FPV)		Residui passivi da esercizio di competenza (EC=I-PC)	
						Previsioni definitive di cassa (CS)		Totale pagamenti (TP=PR+PC)		Fondo pluriennale vincolato (FPV))				Totale residui passivi da riportare (TR=EP+EC)	
10	05	2			Spese in conto capitale	RS	37.142.471,09	PR	33.123.649,87	R	-659.833,92		EP	3.358.987,30	
						CP	112.386.970,71	PC	28.253.611,57	I	62.724.880,84	ECP	35.020.151,69	EC	34.471.269,27
						CS	122.564.716,52	TP	61.377.261,44	FPV	14.641.938,18			TR	37.830.256,57
10	05	3			Spese per incremento attività finanziarie	RS		PR		R				EP	
						CP		PC		I		ECP		EC	
						CS		TP		FPV				TR	
10	05	4			Rimborso Prestiti	RS		PR		R				EP	
						CP	302.000,00	PC	259.935,42	I	259.935,42	ECP	42.064,58	EC	
						CS	302.000,00	TP	259.935,42	FPV				TR	
<b>TOTALE PROGRAMMA 05</b>						<b>RS</b>	<b>56.777.015,64</b>	<b>PR</b>	<b>52.714.111,54</b>	<b>R</b>	<b>-659.833,92</b>		<b>EP</b>	<b>3.403.070,18</b>	
						<b>CP</b>	<b>143.374.304,79</b>	<b>PC</b>	<b>56.977.809,28</b>	<b>I</b>	<b>91.452.899,59</b>	ECP	<b>35.098.453,98</b>	<b>EC</b>	<b>34.475.090,31</b>
						<b>CS</b>	<b>173.171.447,34</b>	<b>TP</b>	<b>109.691.920,82</b>	<b>FPV</b>	<b>16.822.951,22</b>		<b>TR</b>	<b>37.878.160,49</b>	
<b>PROGRAMMA 06</b>						<b>Politica regionale unitaria per i trasporti e il diritto alla mobilità</b>									
10	06	2			Spese in conto capitale	RS	2.073.991,57	PR	1.722.005,50	R				EP	351.986,07
						CP	28.492.808,19	PC		I		ECP	12.332.741,22	EC	
						CS	30.566.799,76	TP	1.722.005,50	FPV	16.160.066,97			TR	351.986,07
<b>TOTALE PROGRAMMA 06</b>						<b>RS</b>	<b>2.073.991,57</b>	<b>PR</b>	<b>1.722.005,50</b>	<b>R</b>			<b>EP</b>	<b>351.986,07</b>	
						<b>CP</b>	<b>28.492.808,19</b>	<b>PC</b>		<b>I</b>		ECP	<b>12.332.741,22</b>	<b>EC</b>	
						<b>CS</b>	<b>30.566.799,76</b>	<b>TP</b>	<b>1.722.005,50</b>	<b>FPV</b>	<b>16.160.066,97</b>		<b>TR</b>	<b>351.986,07</b>	
<b>TOTALE MISSIONE 10</b>						<b>RS</b>	<b>641.431.665,24</b>	<b>PR</b>	<b>558.361.079,92</b>	<b>R</b>	<b>-3.446.124,60</b>		<b>EP</b>	<b>79.624.460,72</b>	
						<b>CP</b>	<b>1.354.041.399,62</b>	<b>PC</b>	<b>706.047.426,11</b>	<b>I</b>	<b>1.142.661.655,73</b>	ECP	<b>129.154.422,08</b>	<b>EC</b>	<b>436.614.229,62</b>
						<b>CS</b>	<b>1.907.702.064,14</b>	<b>TP</b>	<b>1.264.408.506,03</b>	<b>FPV</b>	<b>82.225.321,81</b>		<b>TR</b>	<b>516.238.690,34</b>	

MISSIONE 11

Soccorso civile

PROGRAMMA 01

Sistema di protezione civile

Miss.	Progr.	Titolo	PdC	Capit.	Denominazione	Residui passivi al 1/1/2016 (RS)		Pagamenti in c/residui (PR)		Riaccertamento residui (R)		Residui passivi da esercizi precedenti (EP=RS-PR+R)			
						Previsioni definitive di competenza (CP)		Pagamenti in c/competenza (PC)		Impegni (I)		Economie di competenza (ECP=CP-I-FPV)		Residui passivi da esercizio di competenza (EC=I-PC)	
						Previsioni definitive di cassa (CS)		Totale pagamenti (TP=PR+PC)		Fondo pluriennale vincolato (FPV))				Totale residui passivi da riportare (TR=EP+EC)	
11	01	1			Spese correnti	RS	8.474.144,50	PR	7.629.656,21	R		EP	844.488,29		
						CP	19.628.475,85	PC	5.270.712,91	I	10.576.853,68	ECP	2.568.041,88		
						CS	26.421.244,79	TP	12.900.369,12	FPV	6.483.580,29		TR	6.150.629,06	
11	01	2			Spese in conto capitale	RS	14.923.295,68	PR	14.127.229,59	R		EP	796.066,09		
						CP	46.076.000,55	PC	3.531.049,67	I	8.919.123,71	ECP	14.858.465,37		
						CS	57.485.773,28	TP	17.658.279,26	FPV	22.298.411,47		TR	6.184.140,13	
<b>TOTALE PROGRAMMA 01</b>					<b>Sistema di protezione civile</b>	<b>RS</b>	<b>23.397.440,18</b>	<b>PR</b>	<b>21.756.885,80</b>	<b>R</b>		<b>EP</b>	<b>1.640.554,38</b>		
						<b>CP</b>	<b>65.704.476,40</b>	<b>PC</b>	<b>8.801.762,58</b>	<b>I</b>	<b>19.495.977,39</b>	<b>ECP</b>	<b>17.426.507,25</b>		
						<b>CS</b>	<b>83.907.018,07</b>	<b>TP</b>	<b>30.558.648,38</b>	<b>FPV</b>	<b>28.781.991,76</b>	<b>TR</b>	<b>12.334.769,19</b>		

<b>PROGRAMMA 02</b>					<b>Interventi a seguito di calamità naturali</b>									
11	02	1			Spese correnti	RS	473.480,41	PR	99.333,21	R		EP	374.147,20	
						CP	2.172.009,58	PC	922.220,62	I	933.306,14	ECP	1.236.283,79	
						CS	2.157.274,28	TP	1.021.553,83	FPV	2.419,65		TR	385.232,72
11	02	2			Spese in conto capitale	RS	174.106,74	PR	118.107,40	R	-518,71	EP	55.480,63	
						CP	2.050.323,82	PC	1.030,07	I	100.946,00	ECP	1.658.134,42	
						CS	1.664.326,72	TP	119.137,47	FPV	291.243,40		TR	155.396,56
11	02	4			Rimborso Prestiti	RS		PR		R		EP		
						CP	5.134.850,00	PC	5.134.145,99	I	5.134.145,99	ECP	704,01	
						CS	5.134.850,00	TP	5.134.145,99	FPV			TR	
<b>TOTALE PROGRAMMA 02</b>					<b>Interventi a seguito di calamità naturali</b>	<b>RS</b>	<b>647.587,15</b>	<b>PR</b>	<b>217.440,61</b>	<b>R</b>	<b>-518,71</b>	<b>EP</b>	<b>429.627,83</b>	
						<b>CP</b>	<b>9.357.183,40</b>	<b>PC</b>	<b>6.057.396,68</b>	<b>I</b>	<b>6.168.398,13</b>	<b>ECP</b>	<b>2.895.122,22</b>	
						<b>CS</b>	<b>8.956.451,00</b>	<b>TP</b>	<b>6.274.837,29</b>	<b>FPV</b>	<b>293.663,05</b>	<b>TR</b>	<b>540.629,28</b>	

**PROGRAMMA 03**

**Politica regionale unitaria per il soccorso e la protezione civile**

Miss.	Progr.	Titolo	PdC	Capit.	Denominazione	Residui passivi al 1/1/2016 (RS)		Pagamenti in c/residui (PR)		Riaccertamento residui (R)		Residui passivi da esercizi precedenti (EP=RS-PR+R)			
						Previsioni definitive di competenza (CP)		Pagamenti in c/competenza (PC)		Impegni (I)		Economie di competenza (ECP=CP-I-FPV)		Residui passivi da esercizio di competenza (EC=I-PC)	
						Previsioni definitive di cassa (CS)		Totale pagamenti (TP=PR+PC)		Fondo pluriennale vincolato (FPV))				Totale residui passivi da riportare (TR=EP+EC)	
11	03	2			Spese in conto capitale	RS	115.696,68	PR	115.696,68	R		ECP	3.451.475,39	EP	
						CP	3.451.475,39	PC		I				EC	
						CS	3.567.172,07	TP	115.696,68	FPV				TR	
<b>TOTALE PROGRAMMA 03</b>					<b>Politica regionale unitaria per il soccorso e la protezione civile</b>	<b>RS</b>	<b>115.696,68</b>	<b>PR</b>	<b>115.696,68</b>	<b>R</b>				<b>EP</b>	
						<b>CP</b>	<b>3.451.475,39</b>	<b>PC</b>		<b>I</b>		<b>ECP</b>	<b>3.451.475,39</b>	<b>EC</b>	
						<b>CS</b>	<b>3.567.172,07</b>	<b>TP</b>	<b>115.696,68</b>	<b>FPV</b>				<b>TR</b>	
<b>TOTALE MISSIONE 11</b>					<b>Soccorso civile</b>	<b>RS</b>	<b>24.160.724,01</b>	<b>PR</b>	<b>22.090.023,09</b>	<b>R</b>	<b>-518,71</b>			<b>EP</b>	<b>2.070.182,21</b>
						<b>CP</b>	<b>78.513.135,19</b>	<b>PC</b>	<b>14.859.159,26</b>	<b>I</b>	<b>25.664.375,52</b>	<b>ECP</b>	<b>23.773.104,86</b>	<b>EC</b>	<b>10.805.216,26</b>
						<b>CS</b>	<b>96.430.641,14</b>	<b>TP</b>	<b>36.949.182,35</b>	<b>FPV</b>	<b>29.075.654,81</b>			<b>TR</b>	<b>12.875.398,47</b>

#### MISSIONE 12

#### Diritti sociali, politiche sociali e famiglia

##### PROGRAMMA 01

##### Interventi per l'infanzia e i minori e per asili nido

12	01	1			Spese correnti	RS	58.134.003,40	PR	57.327.606,38	R				EP	806.397,02
						CP	16.969.299,99	PC		I	10.875.976,97	ECP	603.466,55	EC	10.875.976,97
						CS	75.103.303,39	TP	57.327.606,38	FPV	5.489.856,47			TR	11.682.373,99
<b>TOTALE PROGRAMMA 01</b>					<b>Interventi per l'infanzia e i minori e per asili nido</b>	<b>RS</b>	<b>58.134.003,40</b>	<b>PR</b>	<b>57.327.606,38</b>	<b>R</b>				<b>EP</b>	<b>806.397,02</b>
						<b>CP</b>	<b>16.969.299,99</b>	<b>PC</b>		<b>I</b>	<b>10.875.976,97</b>	<b>ECP</b>	<b>603.466,55</b>	<b>EC</b>	<b>10.875.976,97</b>
						<b>CS</b>	<b>75.103.303,39</b>	<b>TP</b>	<b>57.327.606,38</b>	<b>FPV</b>	<b>5.489.856,47</b>			<b>TR</b>	<b>11.682.373,99</b>

##### PROGRAMMA 02

##### Interventi per la disabilità

12	02	1			Spese correnti	RS	111.140.324,92	PR	108.118.688,23	R				EP	3.021.636,69
						CP	136.934.511,39	PC	22.267.350,23	I	102.541.486,43	ECP	31.249.814,33	EC	80.274.136,20
						CS	236.151.569,54	TP	130.386.038,46	FPV	3.143.210,63			TR	83.295.772,89
12	02	2			Spese in conto capitale	RS	2.784.524,25	PR	2.185.966,05	R	-184.034,33			EP	414.523,87
						CP	9.810.776,62	PC	7.385.318,82	I	8.385.183,12	ECP	409.452,80	EC	999.864,30
						CS	12.595.300,87	TP	9.571.284,87	FPV	1.016.140,70			TR	1.414.388,17



Miss.	Progr.	Titolo	PdC	Capit.	Denominazione	Residui passivi al 1/1/2016 (RS)		Pagamenti in c/residui (PR)		Riaccertamento residui (R)		Residui passivi da esercizi precedenti (EP=RS-PR+R)			
						Previsioni definitive di competenza (CP)		Pagamenti in c/competenza (PC)		Impegni (I)		Economie di competenza (ECP=CP-I-FPV)		Residui passivi da esercizio di competenza (EC=I-PC)	
						Previsioni definitive di cassa (CS)		Totale pagamenti (TP=PR+PC)		Fondo pluriennale vincolato (FPV))				Totale residui passivi da riportare (TR=EP+EC)	
12	02	3			Spese per incremento attività finanziarie	RS		PR		R		ECP		EP	
						CP		PC		I				EC	
						CS		TP		FPV				TR	
<b>TOTALE PROGRAMMA 02</b>					<b>Interventi per la disabilità</b>	<b>RS</b>	<b>113.924.849,17</b>	<b>PR</b>	<b>110.304.654,28</b>	<b>R</b>	<b>-184.034,33</b>			<b>EP</b>	<b>3.436.160,56</b>
						<b>CP</b>	<b>146.745.288,01</b>	<b>PC</b>	<b>29.652.669,05</b>	<b>I</b>	<b>110.926.669,55</b>	ECP	<b>31.659.267,13</b>	<b>EC</b>	<b>81.274.000,50</b>
						<b>CS</b>	<b>248.746.870,41</b>	<b>TP</b>	<b>139.957.323,33</b>	<b>FPV</b>	<b>4.159.351,33</b>			<b>TR</b>	<b>84.710.161,06</b>

<b>PROGRAMMA 03</b>					<b>Interventi per gli anziani</b>										
12	03	1			Spese correnti	RS	25.955.886,60	PR	25.868.366,60	R				EP	87.520,00
						CP	14.428.829,21	PC	202.800,00	I	2.453.800,01	ECP	3.247.282,84	EC	2.251.000,01
						CS	40.384.715,81	TP	26.071.166,60	FPV	8.727.746,36			TR	2.338.520,01
<b>TOTALE PROGRAMMA 03</b>					<b>Interventi per gli anziani</b>	<b>RS</b>	<b>25.955.886,60</b>	<b>PR</b>	<b>25.868.366,60</b>	<b>R</b>				<b>EP</b>	<b>87.520,00</b>
						<b>CP</b>	<b>14.428.829,21</b>	<b>PC</b>	<b>202.800,00</b>	<b>I</b>	<b>2.453.800,01</b>	ECP	<b>3.247.282,84</b>	<b>EC</b>	<b>2.251.000,01</b>
						<b>CS</b>	<b>40.384.715,81</b>	<b>TP</b>	<b>26.071.166,60</b>	<b>FPV</b>	<b>8.727.746,36</b>			<b>TR</b>	<b>2.338.520,01</b>

<b>PROGRAMMA 04</b>					<b>Interventi per soggetti a rischio di esclusione sociale</b>										
12	04	1			Spese correnti	RS	17.241.895,48	PR	14.796.863,99	R				EP	2.445.031,49
						CP	14.660.983,96	PC	49.380,00	I	1.851.613,33	ECP	4.815.606,23	EC	1.802.233,33
						CS	31.902.879,44	TP	14.846.243,99	FPV	7.993.764,40			TR	4.247.264,82
12	04	2			Spese in conto capitale	RS	1.250.000,00	PR	1.250.000,00	R				EP	
						CP		PC		I		ECP		EC	
						CS	1.250.000,00	TP	1.250.000,00	FPV				TR	
<b>TOTALE PROGRAMMA 04</b>					<b>Interventi per soggetti a rischio di esclusione sociale</b>	<b>RS</b>	<b>18.491.895,48</b>	<b>PR</b>	<b>16.046.863,99</b>	<b>R</b>				<b>EP</b>	<b>2.445.031,49</b>
						<b>CP</b>	<b>14.660.983,96</b>	<b>PC</b>	<b>49.380,00</b>	<b>I</b>	<b>1.851.613,33</b>	ECP	<b>4.815.606,23</b>	<b>EC</b>	<b>1.802.233,33</b>
						<b>CS</b>	<b>33.152.879,44</b>	<b>TP</b>	<b>16.096.243,99</b>	<b>FPV</b>	<b>7.993.764,40</b>			<b>TR</b>	<b>4.247.264,82</b>

**PROGRAMMA 05**

**Interventi per le famiglie**

Miss.	Progr.	Titolo	PdC	Capit.	Denominazione	Residui passivi al 1/1/2016 (RS)		Pagamenti in c/residui (PR)		Riaccertamento residui (R)		Residui passivi da esercizi precedenti (EP=RS-PR+R)			
						Previsioni definitive di competenza (CP)		Pagamenti in c/competenza (PC)		Impegni (I)		Economie di competenza (ECP=CP-I-FPV)		Residui passivi da esercizio di competenza (EC=I-PC)	
						Previsioni definitive di cassa (CS)		Totale pagamenti (TP=PR+PC)		Fondo pluriennale vincolato (FPV)				Totale residui passivi da riportare (TR=EP+EC)	
12	05	1			Spese correnti	RS	18.510.031,73	PR	18.278.934,73	R		EP	231.097,00		
						CP	21.424.534,29	PC	231.804,61	I	5.502.606,46	ECP	14.439.364,49		
						CS	39.934.566,02	TP	18.510.739,34	FPV	1.482.563,34		TR	5.501.898,85	
12	05	2			Spese in conto capitale	RS		PR		R		EP			
						CP	400.000,00	PC		I		ECP	EC		
						CS	400.000,00	TP		FPV	400.000,00		TR		
<b>TOTALE PROGRAMMA 05</b>						<b>RS</b>	<b>18.510.031,73</b>	<b>PR</b>	<b>18.278.934,73</b>	<b>R</b>		<b>EP</b>	<b>231.097,00</b>		
						<b>CP</b>	<b>21.824.534,29</b>	<b>PC</b>	<b>231.804,61</b>	<b>I</b>	<b>5.502.606,46</b>	<b>ECP</b>	<b>14.439.364,49</b>		
						<b>CS</b>	<b>40.334.566,02</b>	<b>TP</b>	<b>18.510.739,34</b>	<b>FPV</b>	<b>1.882.563,34</b>	<b>TR</b>	<b>5.501.898,85</b>		

<b>PROGRAMMA 06</b>						<b>Interventi per il diritto alla casa</b>								
12	06	1			Spese correnti	RS	15.437.498,22	PR	15.437.471,22	R		EP	27,00	
						CP	28.452.006,83	PC		I	6.221.638,54	ECP	91.690,04	
						CS	36.304.574,24	TP	15.437.471,22	FPV	22.138.678,25		TR	6.221.665,54
12	06	2			Spese in conto capitale	RS		PR		R		EP		
						CP		PC		I		ECP	EC	
						CS		TP		FPV			TR	
<b>TOTALE PROGRAMMA 06</b>						<b>RS</b>	<b>15.437.498,22</b>	<b>PR</b>	<b>15.437.471,22</b>	<b>R</b>		<b>EP</b>	<b>27,00</b>	
						<b>CP</b>	<b>28.452.006,83</b>	<b>PC</b>		<b>I</b>	<b>6.221.638,54</b>	<b>ECP</b>	<b>91.690,04</b>	
						<b>CS</b>	<b>36.304.574,24</b>	<b>TP</b>	<b>15.437.471,22</b>	<b>FPV</b>	<b>22.138.678,25</b>	<b>TR</b>	<b>6.221.665,54</b>	

<b>PROGRAMMA 07</b>						<b>Programmazione e governo della rete dei servizi sociosanitari e sociali</b>								
12	07	1			Spese correnti	RS	101.887.828,67	PR	101.458.813,91	R		EP	429.014,76	
						CP	44.866.404,92	PC	1.733.499,66	I	29.351.035,95	ECP	13.757.288,88	
						CS	146.754.233,59	TP	103.192.313,57	FPV	1.758.080,09		TR	28.046.551,05

Miss.	Progr.	Titolo	PdC	Capit.	Denominazione	Residui passivi al 1/1/2016 (RS)		Pagamenti in c/residui (PR)		Riaccertamento residui (R)		Residui passivi da esercizi precedenti (EP=RS-PR+R)			
						Previsioni definitive di competenza (CP)		Pagamenti in c/competenza (PC)		Impegni (I)		Economie di competenza (ECP=CP-I-FPV)		Residui passivi da esercizio di competenza (EC=I-PC)	
						Previsioni definitive di cassa (CS)		Totale pagamenti (TP=PR+PC)		Fondo pluriennale vincolato (FPV))				Totale residui passivi da riportare (TR=EP+EC)	
12	07	2			Spese in conto capitale	RS	2.951.625,28	PR	2.561.625,28	R		EP	390.000,00		
						CP	6.970.435,73	PC	515.815,61	I	2.505.092,58	ECP	47.870,16		
						CS	9.922.061,01	TP	3.077.440,89	FPV	4.417.472,99		TR	2.379.276,97	
<b>TOTALE PROGRAMMA 07</b>					<b>Programmazione e governo della rete dei servizi socio-sanitari e sociali</b>	<b>RS</b>	<b>104.839.453,95</b>	<b>PR</b>	<b>104.020.439,19</b>	<b>R</b>		<b>EP</b>	<b>819.014,76</b>		
						<b>CP</b>	<b>51.836.840,65</b>	<b>PC</b>	<b>2.249.315,27</b>	<b>I</b>	<b>31.856.128,53</b>	<b>ECP</b>	<b>13.805.159,04</b>		
						<b>CS</b>	<b>156.676.294,60</b>	<b>TP</b>	<b>106.269.754,46</b>	<b>FPV</b>	<b>6.175.553,08</b>		<b>TR</b>	<b>30.425.828,02</b>	

<b>PROGRAMMA 08</b>					<b>Cooperazione e associazionismo</b>									
12	08	1			Spese correnti	RS	4.804.990,17	PR	4.371.910,78	R	-93.975,28	EP	339.104,11	
						CP	5.893.792,94	PC	1.155.159,11	I	1.974.229,42	ECP	207.237,48	
						CS	10.698.783,11	TP	5.527.069,89	FPV	3.712.326,04		TR	1.158.174,42
12	08	2			Spese in conto capitale	RS		PR		R		EP		
						CP	100.000,00	PC		I		ECP	100.000,00	
						CS	100.000,00	TP		FPV			TR	
<b>TOTALE PROGRAMMA 08</b>					<b>Cooperazione e associazionismo</b>	<b>RS</b>	<b>4.804.990,17</b>	<b>PR</b>	<b>4.371.910,78</b>	<b>R</b>	<b>-93.975,28</b>	<b>EP</b>	<b>339.104,11</b>	
						<b>CP</b>	<b>5.993.792,94</b>	<b>PC</b>	<b>1.155.159,11</b>	<b>I</b>	<b>1.974.229,42</b>	<b>ECP</b>	<b>307.237,48</b>	
						<b>CS</b>	<b>10.798.783,11</b>	<b>TP</b>	<b>5.527.069,89</b>	<b>FPV</b>	<b>3.712.326,04</b>		<b>TR</b>	<b>1.158.174,42</b>

<b>PROGRAMMA 09</b>					<b>Servizio necroscopico e cimiteriale</b>									
12	09	2			Spese in conto capitale	RS		PR		R		EP		
						CP	510.500,00	PC		I	200.000,00	ECP	200.000,00	
						CS	510.500,00	TP		FPV	310.500,00		TR	200.000,00
<b>TOTALE PROGRAMMA 09</b>					<b>Servizio necroscopico e cimiteriale</b>	<b>RS</b>		<b>PR</b>		<b>R</b>		<b>EP</b>		
						<b>CP</b>	<b>510.500,00</b>	<b>PC</b>		<b>I</b>	<b>200.000,00</b>	<b>ECP</b>	<b>200.000,00</b>	
						<b>CS</b>	<b>510.500,00</b>	<b>TP</b>		<b>FPV</b>	<b>310.500,00</b>		<b>TR</b>	<b>200.000,00</b>

**PROGRAMMA 10** **Politica regionale unitaria per i diritti sociali e la famiglia**

Miss.	Progr.	Titolo	PdC	Capit.	Denominazione	Residui passivi al 1/1/2016 (RS)		Pagamenti in c/residui (PR)		Riaccertamento residui (R)		Residui passivi da esercizi precedenti (EP=RS-PR+R)			
						Previsioni definitive di competenza (CP)		Pagamenti in c/competenza (PC)		Impegni (I)		Economie di competenza (ECP=CP-I-FPV)		Residui passivi da esercizio di competenza (EC=I-PC)	
						Previsioni definitive di cassa (CS)		Totale pagamenti (TP=PR+PC)		Fondo pluriennale vincolato (FPV))				Totale residui passivi da riportare (TR=EP+EC)	
12	10	1			Spese correnti	RS	282.322,78	PR	282.322,78	R		EP			
						CP	25.281.933,48	PC	245.760,00	I	381.516,48	ECP	23.833.909,09	EC	135.756,48
						CS	25.564.256,26	TP	528.082,78	FPV	1.066.507,91			TR	135.756,48
12	10	2			Spese in conto capitale	RS		PR		R		EP			
						CP	683.952,00	PC		I		ECP	683.952,00	EC	
						CS	683.952,00	TP		FPV				TR	
<b>TOTALE PROGRAMMA 10</b>						<b>RS</b>	<b>282.322,78</b>	<b>PR</b>	<b>282.322,78</b>	<b>R</b>		<b>EP</b>			
						<b>CP</b>	<b>25.965.885,48</b>	<b>PC</b>	<b>245.760,00</b>	<b>I</b>	<b>381.516,48</b>	<b>ECP</b>	<b>24.517.861,09</b>	<b>EC</b>	<b>135.756,48</b>
						<b>CS</b>	<b>26.248.208,26</b>	<b>TP</b>	<b>528.082,78</b>	<b>FPV</b>	<b>1.066.507,91</b>			<b>TR</b>	<b>135.756,48</b>
<b>TOTALE MISSIONE 12</b>						<b>RS</b>	<b>360.380.931,50</b>	<b>PR</b>	<b>351.938.569,95</b>	<b>R</b>	<b>-278.009,61</b>	<b>EP</b>	<b>8.164.351,94</b>		
						<b>CP</b>	<b>327.387.961,36</b>	<b>PC</b>	<b>33.786.888,04</b>	<b>I</b>	<b>172.244.179,29</b>	<b>ECP</b>	<b>93.486.934,89</b>	<b>EC</b>	<b>138.457.291,25</b>
						<b>CS</b>	<b>668.260.695,28</b>	<b>TP</b>	<b>385.725.457,99</b>	<b>FPV</b>	<b>61.656.847,18</b>			<b>TR</b>	<b>146.621.643,19</b>

**MISSIONE 13 Tutela della salute**

**PROGRAMMA 01**

**Servizio sanitario regionale - finanziamento ordinario corrente per la garanzia dei LEA**

13	01	1			Spese correnti	RS	2.869.958.047,59	PR	2.050.777.341,28	R	-21.084.409,82	EP	798.096.296,49		
						CP	10.811.398.918,19	PC	9.186.094.913,46	I	10.787.147.971,90	ECP	24.250.946,29	EC	1.601.053.058,44
						CS	11.613.667.486,86	TP	11.236.872.254,74	FPV				TR	2.399.149.354,93
<b>TOTALE PROGRAMMA 01</b>						<b>RS</b>	<b>2.869.958.047,59</b>	<b>PR</b>	<b>2.050.777.341,28</b>	<b>R</b>	<b>-21.084.409,82</b>	<b>EP</b>	<b>798.096.296,49</b>		
						<b>CP</b>	<b>10.811.398.918,19</b>	<b>PC</b>	<b>9.186.094.913,46</b>	<b>I</b>	<b>10.787.147.971,90</b>	<b>ECP</b>	<b>24.250.946,29</b>	<b>EC</b>	<b>1.601.053.058,44</b>
						<b>CS</b>	<b>11.613.667.486,86</b>	<b>TP</b>	<b>11.236.872.254,74</b>	<b>FPV</b>			<b>TR</b>	<b>2.399.149.354,93</b>	

**PROGRAMMA 04**

**Servizio sanitario regionale - ripiano di disavanzi sanitari relativi ad esercizi pregressi**

13	04	1			Spese correnti	RS	565.647.765,42	PR	383.899.750,75	R		EP	181.748.014,67		
						CP	1.250.464.385,00	PC	1.100.638.368,98	I	1.182.378.237,44	ECP	68.086.147,56	EC	81.739.868,46
						CS	1.604.514.242,13	TP	1.484.538.119,73	FPV				TR	263.487.883,13

Miss.	Progr.	Titolo	PdC	Capit.	Denominazione	Residui passivi al 1/1/2016 (RS)		Pagamenti in c/residui (PR)		Riaccertamento residui (R)		Residui passivi da esercizi precedenti (EP=RS-PR+R)			
						Previsioni definitive di competenza (CP)		Pagamenti in c/competenza (PC)		Impegni (I)		Economie di competenza (ECP=CP-I-FPV)		Residui passivi da esercizio di competenza (EC=I-PC)	
						Previsioni definitive di cassa (CS)		Totale pagamenti (TP=PR+PC)		Fondo pluriennale vincolato (FPV))				Totale residui passivi da riportare (TR=EP+EC)	
13	04	2			Spese in conto capitale	RS	119.756.915,69	PR		R		ECP		EP	119.756.915,69
						CP		PC		I				EC	
						CS	115,05	TP		FPV				TR	119.756.915,69
13	04	4			Rimborso Prestiti	RS	61,30	PR		R				EP	61,30
						CP	338.240.493,41	PC	260.038.000,51	I	260.038.000,51	ECP	78.202.492,90	EC	
						CS	338.240.554,71	TP	260.038.000,51	FPV				TR	61,30
<b>TOTALE PROGRAMMA 04</b>						<b>RS</b>	<b>685.404.742,41</b>	<b>PR</b>	<b>383.899.750,75</b>	<b>R</b>				<b>EP</b>	<b>301.504.991,66</b>
						<b>CP</b>	<b>1.588.704.878,41</b>	<b>PC</b>	<b>1.360.676.369,49</b>	<b>I</b>	<b>1.442.416.237,95</b>	<b>ECP</b>	<b>146.288.640,46</b>	<b>EC</b>	<b>81.739.868,46</b>
						<b>CS</b>	<b>1.942.754.911,89</b>	<b>TP</b>	<b>1.744.576.120,24</b>	<b>FPV</b>				<b>TR</b>	<b>383.244.860,12</b>
<b>PROGRAMMA 05</b>						<b>Servizio sanitario regionale - investimenti sanitari</b>									
13	05	2			Spese in conto capitale	RS	298.577.813,09	PR	63.959.333,07	R	-20.000.000,00			EP	214.618.480,02
						CP	146.743.637,97	PC	20.311.989,83	I	136.267.455,35	ECP	10.476.182,62	EC	115.955.465,52
						CS	230.688.726,78	TP	84.271.322,90	FPV				TR	330.573.945,54
<b>TOTALE PROGRAMMA 05</b>						<b>RS</b>	<b>298.577.813,09</b>	<b>PR</b>	<b>63.959.333,07</b>	<b>R</b>	<b>-20.000.000,00</b>			<b>EP</b>	<b>214.618.480,02</b>
						<b>CP</b>	<b>146.743.637,97</b>	<b>PC</b>	<b>20.311.989,83</b>	<b>I</b>	<b>136.267.455,35</b>	<b>ECP</b>	<b>10.476.182,62</b>	<b>EC</b>	<b>115.955.465,52</b>
						<b>CS</b>	<b>230.688.726,78</b>	<b>TP</b>	<b>84.271.322,90</b>	<b>FPV</b>				<b>TR</b>	<b>330.573.945,54</b>
<b>PROGRAMMA 07</b>						<b>Ulteriori spese in materia sanitaria</b>									
13	07	1			Spese correnti	RS	148.450.443,65	PR	57.723.692,94	R	-122.331,26			EP	90.604.419,45
						CP	118.166.453,11	PC	32.288.966,10	I	71.683.641,96	ECP	46.447.268,11	EC	39.394.675,86
						CS	183.035.846,11	TP	90.012.659,04	FPV	35.543,04			TR	129.999.095,31
13	07	2			Spese in conto capitale	RS		PR		R				EP	
						CP		PC		I		ECP		EC	
						CS		TP		FPV				TR	

Miss.	Progr.	Titolo	PdC	Capit.	Denominazione	Residui passivi al 1/1/2016 (RS)		Pagamenti in c/residui (PR)		Riaccertamento residui (R)		Residui passivi da esercizi precedenti (EP=RS-PR+R)			
						Previsioni definitive di competenza (CP)		Pagamenti in c/competenza (PC)		Impegni (I)		Economie di competenza (ECP=CP-I-FPV)		Residui passivi da esercizio di competenza (EC=I-PC)	
						Previsioni definitive di cassa (CS)		Totale pagamenti (TP=PR+PC)		Fondo pluriennale vincolato (FPV))				Totale residui passivi da riportare (TR=EP+EC)	
13	07	3			Spese per incremento attività finanziarie	RS		PR		R		ECP		EP	
						CP		PC		I				EC	
						CS		TP		FPV				TR	
13	07	4			Rimborso Prestiti	RS		PR		R				EP	
						CP	50.000,00	PC	43.615,12	I	43.615,12	ECP	6.384,88	EC	
						CS	50.000,00	TP	43.615,12	FPV				TR	
<b>TOTALE PROGRAMMA 07</b>					<b>Ulteriori spese in materia sanitaria</b>	<b>RS</b>	<b>148.450.443,65</b>	<b>PR</b>	<b>57.723.692,94</b>	<b>R</b>	<b>-122.331,26</b>			<b>EP</b>	<b>90.604.419,45</b>
						<b>CP</b>	<b>118.216.453,11</b>	<b>PC</b>	<b>32.332.581,22</b>	<b>I</b>	<b>71.727.257,08</b>	ECP	<b>46.453.652,99</b>	<b>EC</b>	<b>39.394.675,86</b>
						<b>CS</b>	<b>183.085.846,11</b>	<b>TP</b>	<b>90.056.274,16</b>	<b>FPV</b>	<b>35.543,04</b>			<b>TR</b>	<b>129.999.095,31</b>
<b>TOTALE MISSIONE 13</b>					<b>Tutela della salute</b>	<b>RS</b>	<b>4.002.391.046,74</b>	<b>PR</b>	<b>2.556.360.118,04</b>	<b>R</b>	<b>-41.206.741,08</b>			<b>EP</b>	<b>1.404.824.187,62</b>
						<b>CP</b>	<b>12.665.063.887,68</b>	<b>PC</b>	<b>10.599.415.854,00</b>	<b>I</b>	<b>12.437.558.922,28</b>	ECP	<b>227.469.422,36</b>	<b>EC</b>	<b>1.838.143.068,28</b>
						<b>CS</b>	<b>13.970.196.971,64</b>	<b>TP</b>	<b>13.155.775.972,04</b>	<b>FPV</b>	<b>35.543,04</b>			<b>TR</b>	<b>3.242.967.255,90</b>

#### MISSIONE 14

#### Sviluppo economico e competitività

##### PROGRAMMA 01

##### Industria, PMI e Artigianato

14	01	1			Spese correnti	RS	25.534.160,09	PR	22.286.187,65	R				EP	3.247.972,44
						CP	17.353.111,06	PC	2.267.415,76	I	4.828.917,11	ECP	3.680.706,37	EC	2.561.501,35
						CS	34.007.227,91	TP	24.553.603,41	FPV	8.843.487,58			TR	5.809.473,79
14	01	2			Spese in conto capitale	RS	38.755.495,22	PR	38.301.979,80	R				EP	453.515,42
						CP	22.498.547,32	PC	2.831.970,19	I	17.220.373,49	ECP	1.457.204,58	EC	14.388.403,30
						CS	60.814.375,39	TP	41.133.949,99	FPV	3.820.969,25			TR	14.841.918,72
14	01	3			Spese per incremento attività finanziarie	RS		PR		R				EP	
						CP		PC		I		ECP		EC	
						CS		TP		FPV				TR	

Miss.	Progr.	Titolo	PdC	Capit.	Denominazione	Residui passivi al 1/1/2016 (RS)		Pagamenti in c/residui (PR)		Riaccertamento residui (R)		Residui passivi da esercizi precedenti (EP=RS-PR+R)			
						Previsioni definitive di competenza (CP)		Pagamenti in c/competenza (PC)		Impegni (I)		Economie di competenza (ECP=CP-I-FPV)		Residui passivi da esercizio di competenza (EC=I-PC)	
						Previsioni definitive di cassa (CS)		Totale pagamenti (TP=PR+PC)		Fondo pluriennale vincolato (FPV))				Totale residui passivi da riportare (TR=EP+EC)	
<b>TOTALE PROGRAMMA 01</b>					<b>Industria, PMI e Artigianato</b>	<b>RS</b>	<b>64.289.655,31</b>	<b>PR</b>	<b>60.588.167,45</b>	<b>R</b>		<b>EP</b>	<b>3.701.487,86</b>		
						<b>CP</b>	<b>39.851.658,38</b>	<b>PC</b>	<b>5.099.385,95</b>	<b>I</b>	<b>22.049.290,60</b>	<b>ECP</b>	<b>5.137.910,95</b>		
						<b>CS</b>	<b>94.821.603,30</b>	<b>TP</b>	<b>65.687.553,40</b>	<b>FPV</b>	<b>12.664.456,83</b>	<b>EC</b>	<b>16.949.904,65</b>		
												<b>TR</b>	<b>20.651.392,51</b>		

<b>PROGRAMMA 02</b>					<b>Commercio - reti distributive - tutela dei consumatori</b>										
14	02	1			Spese correnti	RS	1.374.517,74	PR	1.268.520,28	R				EP	105.997,46
						CP	563.402,84	PC	331,84	I	180.402,84	ECP	359.000,00	EC	180.071,00
						CS	1.682.351,41	TP	1.268.852,12	FPV	24.000,00			TR	286.068,46
14	02	2			Spese in conto capitale	RS	5.871.305,09	PR	1.471.305,09	R				EP	4.400.000,00
						CP	16.075.853,01	PC	388.812,32	I	940.986,46	ECP	3.991.893,00	EC	552.174,14
						CS	13.947.158,10	TP	1.860.117,41	FPV	11.142.973,55			TR	4.952.174,14
14	02	3			Spese per incremento attività finanziarie	RS		PR		R				EP	
						CP		PC		I		ECP		EC	
						CS		TP		FPV				TR	
<b>TOTALE PROGRAMMA 02</b>					<b>Commercio - reti distributive - tutela dei consumatori</b>	<b>RS</b>	<b>7.245.822,83</b>	<b>PR</b>	<b>2.739.825,37</b>	<b>R</b>				<b>EP</b>	<b>4.505.997,46</b>
						<b>CP</b>	<b>16.639.255,85</b>	<b>PC</b>	<b>389.144,16</b>	<b>I</b>	<b>1.121.389,30</b>	<b>ECP</b>	<b>4.350.893,00</b>	<b>EC</b>	<b>732.245,14</b>
						<b>CS</b>	<b>15.629.509,51</b>	<b>TP</b>	<b>3.128.969,53</b>	<b>FPV</b>	<b>11.166.973,55</b>			<b>TR</b>	<b>5.238.242,60</b>

<b>PROGRAMMA 03</b>					<b>Ricerca e innovazione</b>										
14	03	1			Spese correnti	RS	4.940.448,66	PR	4.939.848,66	R				EP	600,00
						CP	4.820.065,41	PC		I	1.560.571,86	ECP	1.239.428,14	EC	1.560.571,86
						CS	7.760.514,07	TP	4.939.848,66	FPV	2.020.065,41			TR	1.561.171,86
14	03	2			Spese in conto capitale	RS	49.000.000,00	PR	49.000.000,00	R				EP	
						CP	37.200.000,00	PC		I	3.000.000,00	ECP	16.200.000,00	EC	3.000.000,00
						CS	68.200.000,00	TP	49.000.000,00	FPV	18.000.000,00			TR	3.000.000,00

Miss.	Progr.	Titolo	PdC	Capit.	Denominazione	Residui passivi al 1/1/2016 (RS)		Pagamenti in c/residui (PR)		Riaccertamento residui (R)		Residui passivi da esercizi precedenti (EP=RS-PR+R)			
						Previsioni definitive di competenza (CP)		Pagamenti in c/competenza (PC)		Impegni (I)		Economie di competenza (ECP=CP-I-FPV)		Residui passivi da esercizio di competenza (EC=I-PC)	
						Previsioni definitive di cassa (CS)		Totale pagamenti (TP=PR+PC)		Fondo pluriennale vincolato (FPV))				Totale residui passivi da riportare (TR=EP+EC)	
<b>TOTALE PROGRAMMA 03</b>					<b>Ricerca e innovazione</b>	<b>RS</b>	<b>53.940.448,66</b>	<b>PR</b>	<b>53.939.848,66</b>	<b>R</b>		<b>ECP</b>	<b>17.439.428,14</b>	<b>EP</b>	<b>600,00</b>
						<b>CP</b>	<b>42.020.065,41</b>	<b>PC</b>		<b>I</b>	<b>4.560.571,86</b>			<b>EC</b>	<b>4.560.571,86</b>
						<b>CS</b>	<b>75.960.514,07</b>	<b>TP</b>	<b>53.939.848,66</b>	<b>FPV</b>	<b>20.020.065,41</b>			<b>TR</b>	<b>4.561.171,86</b>
<b>PROGRAMMA 04</b>					<b>Reti e altri servizi di pubblica utilità</b>										
14	04	1			Spese correnti	RS		PR		R				EP	
						CP		PC		I		ECP		EC	
						CS		TP		FPV				TR	
14	04	2			Spese in conto capitale	RS		PR		R				EP	
						CP		PC		I		ECP		EC	
						CS		TP		FPV				TR	
14	04	3			Spese per incremento attività finanziarie	RS		PR		R				EP	
						CP		PC		I		ECP		EC	
						CS		TP		FPV				TR	
<b>TOTALE PROGRAMMA 04</b>					<b>Reti e altri servizi di pubblica utilità</b>	<b>RS</b>		<b>PR</b>		<b>R</b>				<b>EP</b>	
						<b>CP</b>		<b>PC</b>		<b>I</b>		ECP		<b>EC</b>	
						<b>CS</b>		<b>TP</b>		<b>FPV</b>				<b>TR</b>	
<b>PROGRAMMA 05</b>					<b>Politica regionale unitaria per lo sviluppo economico e la competitività</b>										
14	05	2			Spese in conto capitale	RS	17.529.487,90	PR	8.798.993,03	R				EP	8.730.494,87
						CP	123.235.484,42	PC	17.884.048,71	I	29.921.748,29	ECP	56.803.369,63	EC	12.037.699,58
						CS	140.764.972,32	TP	26.683.041,74	FPV	36.510.366,50			TR	20.768.194,45
<b>TOTALE PROGRAMMA 05</b>					<b>Politica regionale unitaria per lo sviluppo economico e la competitività</b>	<b>RS</b>	<b>17.529.487,90</b>	<b>PR</b>	<b>8.798.993,03</b>	<b>R</b>				<b>EP</b>	<b>8.730.494,87</b>
						<b>CP</b>	<b>123.235.484,42</b>	<b>PC</b>	<b>17.884.048,71</b>	<b>I</b>	<b>29.921.748,29</b>	<b>ECP</b>	<b>56.803.369,63</b>	<b>EC</b>	<b>12.037.699,58</b>
						<b>CS</b>	<b>140.764.972,32</b>	<b>TP</b>	<b>26.683.041,74</b>	<b>FPV</b>	<b>36.510.366,50</b>			<b>TR</b>	<b>20.768.194,45</b>



Miss.	Progr.	Titolo	PdC	Capit.	Denominazione	Residui passivi al 1/1/2016 (RS)		Pagamenti in c/residui (PR)		Riaccertamento residui (R)		Residui passivi da esercizi precedenti (EP=RS-PR+R)			
						Previsioni definitive di competenza (CP)		Pagamenti in c/competenza (PC)		Impegni (I)		Economie di competenza (ECP=CP-I-FPV)		Residui passivi da esercizio di competenza (EC=I-PC)	
						Previsioni definitive di cassa (CS)		Totale pagamenti (TP=PR+PC)		Fondo pluriennale vincolato (FPV))				Totale residui passivi da riportare (TR=EP+EC)	
<b>TOTALE MISSIONE 14</b>					<b>Sviluppo economico e competitività</b>	<b>RS</b>	<b>143.005.414,70</b>	<b>PR</b>	<b>126.066.834,51</b>	<b>R</b>		<b>EP</b>	<b>16.938.580,19</b>		
						<b>CP</b>	<b>221.746.464,06</b>	<b>PC</b>	<b>23.372.578,82</b>	<b>I</b>	<b>57.653.000,05</b>	<b>ECP</b>	<b>83.731.601,72</b>	<b>EC</b>	<b>34.280.421,23</b>
						<b>CS</b>	<b>327.176.599,20</b>	<b>TP</b>	<b>149.439.413,33</b>	<b>FPV</b>	<b>80.361.862,29</b>		<b>TR</b>	<b>51.219.001,42</b>	

**MISSIONE 15 Politiche per il lavoro e la formazione professionale**

<b>PROGRAMMA 01</b>					<b>Servizi per lo sviluppo del mercato del lavoro</b>											
15	01	1			Spese correnti	RS	531.042,56	PR	531.042,56	R					EP	
						CP	25.029.004,38	PC	10.636.068,81	I	18.233.260,81	ECP	2.117.968,38	EC	7.597.192,00	
						CS	24.407.174,94	TP	11.167.111,37	FPV	4.677.775,19			TR	7.597.192,00	
15	01	2			Spese in conto capitale	RS		PR		R				EP		
						CP		PC		I		ECP		EC		
						CS		TP		FPV				TR		
<b>TOTALE PROGRAMMA 01</b>					<b>Servizi per lo sviluppo del mercato del lavoro</b>	<b>RS</b>	<b>531.042,56</b>	<b>PR</b>	<b>531.042,56</b>	<b>R</b>				<b>EP</b>		
						<b>CP</b>	<b>25.029.004,38</b>	<b>PC</b>	<b>10.636.068,81</b>	<b>I</b>	<b>18.233.260,81</b>	<b>ECP</b>	<b>2.117.968,38</b>	<b>EC</b>	<b>7.597.192,00</b>	
						<b>CS</b>	<b>24.407.174,94</b>	<b>TP</b>	<b>11.167.111,37</b>	<b>FPV</b>	<b>4.677.775,19</b>		<b>TR</b>	<b>7.597.192,00</b>		

<b>PROGRAMMA 02</b>					<b>Formazione professionale</b>										
15	02	1			Spese correnti	RS	52.141.651,38	PR	49.849.391,81	R				EP	2.292.259,57
						CP	113.423.294,10	PC	48.944.090,55	I	61.116.217,49	ECP	32.627.667,21	EC	12.172.126,94
						CS	138.901.674,20	TP	98.793.482,36	FPV	19.679.409,40			TR	14.464.386,51
15	02	2			Spese in conto capitale	RS	158.095,53	PR		R				EP	158.095,53
						CP	1.538.157,43	PC		I		ECP	687.875,95	EC	
						CS	1.008.377,01	TP		FPV	850.281,48			TR	158.095,53
<b>TOTALE PROGRAMMA 02</b>					<b>Formazione professionale</b>	<b>RS</b>	<b>52.299.746,91</b>	<b>PR</b>	<b>49.849.391,81</b>	<b>R</b>				<b>EP</b>	<b>2.450.355,10</b>
						<b>CP</b>	<b>114.961.451,53</b>	<b>PC</b>	<b>48.944.090,55</b>	<b>I</b>	<b>61.116.217,49</b>	<b>ECP</b>	<b>33.315.543,16</b>	<b>EC</b>	<b>12.172.126,94</b>
						<b>CS</b>	<b>139.910.051,21</b>	<b>TP</b>	<b>98.793.482,36</b>	<b>FPV</b>	<b>20.529.690,88</b>		<b>TR</b>	<b>14.622.482,04</b>	

**PROGRAMMA 03 Sostegno all'occupazione**



Miss.	Progr.	Titolo	PdC	Capit.	Denominazione	Residui passivi al 1/1/2016 (RS)		Pagamenti in c/residui (PR)		Riaccertamento residui (R)		Residui passivi da esercizi precedenti (EP=RS-PR+R)			
						Previsioni definitive di competenza (CP)		Pagamenti in c/competenza (PC)		Impegni (I)		Economie di competenza (ECP=CP-I-FPV)		Residui passivi da esercizio di competenza (EC=I-PC)	
						Previsioni definitive di cassa (CS)		Totale pagamenti (TP=PR+PC)		Fondo pluriennale vincolato (FPV))				Totale residui passivi da riportare (TR=EP+EC)	
16	01	1			Spese correnti	RS	12.496.359,37	PR	11.963.856,08	R	-10.755,07		EP	521.748,22	
						CP	29.878.146,99	PC	18.832.723,89	I	23.863.614,02	ECP	4.422.067,05	EC	5.030.890,13
						CS	40.750.863,82	TP	30.796.579,97	FPV	1.592.465,92			TR	5.552.638,35
16	01	2			Spese in conto capitale	RS	2.025.610,52	PR	1.669.252,37	R	-239.298,53		EP	117.059,62	
						CP	1.077.939,76	PC		I	784.327,58	ECP	230.144,65	EC	784.327,58
						CS	2.810.722,52	TP	1.669.252,37	FPV	63.467,53			TR	901.387,20
16	01	3			Spese per incremento attività finanziarie	RS		PR		R			EP		
						CP		PC		I		ECP		EC	
						CS		TP		FPV				TR	
<b>TOTALE PROGRAMMA 01</b>						<b>RS</b>	<b>14.521.969,89</b>	<b>PR</b>	<b>13.633.108,45</b>	<b>R</b>	<b>-250.053,60</b>		<b>EP</b>	<b>638.807,84</b>	
						<b>CP</b>	<b>30.956.086,75</b>	<b>PC</b>	<b>18.832.723,89</b>	<b>I</b>	<b>24.647.941,60</b>	ECP	<b>4.652.211,70</b>	<b>EC</b>	<b>5.815.217,71</b>
						<b>CS</b>	<b>43.561.586,34</b>	<b>TP</b>	<b>32.465.832,34</b>	<b>FPV</b>	<b>1.655.933,45</b>		<b>TR</b>	<b>6.454.025,55</b>	
<b>PROGRAMMA 02</b>						<b>Caccia e pesca</b>									
16	02	1			Spese correnti	RS	337.748,29	PR	337.748,29	R			EP		
						CP	1.131.378,19	PC	217.994,90	I	426.486,48	ECP	500.324,65	EC	208.491,58
						CS	1.469.126,48	TP	555.743,19	FPV	204.567,06			TR	208.491,58
16	02	2			Spese in conto capitale	RS		PR		R			EP		
						CP		PC		I		ECP		EC	
						CS		TP		FPV				TR	
<b>TOTALE PROGRAMMA 02</b>						<b>RS</b>	<b>337.748,29</b>	<b>PR</b>	<b>337.748,29</b>	<b>R</b>			<b>EP</b>		
						<b>CP</b>	<b>1.131.378,19</b>	<b>PC</b>	<b>217.994,90</b>	<b>I</b>	<b>426.486,48</b>	ECP	<b>500.324,65</b>	<b>EC</b>	<b>208.491,58</b>
						<b>CS</b>	<b>1.469.126,48</b>	<b>TP</b>	<b>555.743,19</b>	<b>FPV</b>	<b>204.567,06</b>		<b>TR</b>	<b>208.491,58</b>	

**PROGRAMMA 03**

**Politica regionale unitaria per l'agricoltura, i sistemi agroalimentari, la caccia e la pesca**

Miss.	Progr.	Titolo	PdC	Capit.	Denominazione	Residui passivi al 1/1/2016 (RS)		Pagamenti in c/residui (PR)		Riaccertamento residui (R)		Residui passivi da esercizi precedenti (EP=RS-PR+R)			
						Previsioni definitive di competenza (CP)		Pagamenti in c/competenza (PC)		Impegni (I)		Economie di competenza (ECP=CP-I-FPV)		Residui passivi da esercizio di competenza (EC=I-PC)	
						Previsioni definitive di cassa (CS)		Totale pagamenti (TP=PR+PC)		Fondo pluriennale vincolato (FPV))				Totale residui passivi da riportare (TR=EP+EC)	
16	03	2			Spese in conto capitale	RS	2.313.460,55	PR	2.026.420,31	R	-50.000,00	EP	237.040,24		
						CP	46.103.426,59	PC	11.354.440,28	I	11.357.415,28	ECP	31.978.680,98		
						CS	48.416.887,14	TP	13.380.860,59	FPV	2.767.330,33		TR	240.015,24	
					<b>TOTALE PROGRAMMA 03</b>	<b>RS</b>	<b>2.313.460,55</b>	<b>PR</b>	<b>2.026.420,31</b>	<b>R</b>	<b>-50.000,00</b>	<b>EP</b>	<b>237.040,24</b>		
					<b>Politica regionale unitaria per l'agricoltura, i sistemi agroalimentari, la caccia e la pesca</b>	<b>CP</b>	<b>46.103.426,59</b>	<b>PC</b>	<b>11.354.440,28</b>	<b>I</b>	<b>11.357.415,28</b>	<b>ECP</b>	<b>31.978.680,98</b>		
						<b>CS</b>	<b>48.416.887,14</b>	<b>TP</b>	<b>13.380.860,59</b>	<b>FPV</b>	<b>2.767.330,33</b>	<b>TR</b>	<b>240.015,24</b>		
					<b>TOTALE MISSIONE 16</b>	<b>RS</b>	<b>17.173.178,73</b>	<b>PR</b>	<b>15.997.277,05</b>	<b>R</b>	<b>-300.053,60</b>	<b>EP</b>	<b>875.848,08</b>		
					<b>Agricoltura, politiche agroalimentari e pesca</b>	<b>CP</b>	<b>78.190.891,53</b>	<b>PC</b>	<b>30.405.159,07</b>	<b>I</b>	<b>36.431.843,36</b>	<b>ECP</b>	<b>37.131.217,33</b>		
						<b>CS</b>	<b>93.447.599,96</b>	<b>TP</b>	<b>46.402.436,12</b>	<b>FPV</b>	<b>4.627.830,84</b>	<b>TR</b>	<b>6.902.532,37</b>		

**MISSIONE 17 Energia e diversificazione delle fonti energetiche**

<b>PROGRAMMA 01</b>					<b>Fonti energetiche</b>								
17	01	1			Spese correnti	RS	552.784,04	PR	552.784,04	R		EP	
						CP		PC		I		ECP	
						CS	552.784,04	TP	552.784,04	FPV		TR	
17	01	2			Spese in conto capitale	RS	1.585.240,97	PR	1.217.895,39	R	-0,02	EP	367.345,56
						CP	3.487.185,36	PC	36.600,00	I	355.701,56	ECP	30.277,00
						CS	5.072.426,31	TP	1.254.495,39	FPV	3.101.206,80	TR	686.447,12
					<b>TOTALE PROGRAMMA 01</b>	<b>RS</b>	<b>2.138.025,01</b>	<b>PR</b>	<b>1.770.679,43</b>	<b>R</b>	<b>-0,02</b>	<b>EP</b>	<b>367.345,56</b>
					<b>Fonti energetiche</b>	<b>CP</b>	<b>3.487.185,36</b>	<b>PC</b>	<b>36.600,00</b>	<b>I</b>	<b>355.701,56</b>	<b>ECP</b>	<b>30.277,00</b>
						<b>CS</b>	<b>5.625.210,35</b>	<b>TP</b>	<b>1.807.279,43</b>	<b>FPV</b>	<b>3.101.206,80</b>	<b>TR</b>	<b>686.447,12</b>

<b>PROGRAMMA 02</b>					<b>Politica regionale unitaria per l'energia e la diversificazione delle fonti energetiche</b>								
17	02	1			Spese correnti	RS		PR		R		EP	
						CP	107.344,92	PC		I		ECP	107.344,92
						CS		TP		FPV		TR	

Miss.	Progr.	Titolo	PdC	Capit.	Denominazione	Residui passivi al 1/1/2016 (RS)		Pagamenti in c/residui (PR)		Riaccertamento residui (R)		Residui passivi da esercizi precedenti (EP=RS-PR+R)			
						Previsioni definitive di competenza (CP)		Pagamenti in c/competenza (PC)		Impegni (I)		Economie di competenza (ECP=CP-I-FPV)		Residui passivi da esercizio di competenza (EC=I-PC)	
						Previsioni definitive di cassa (CS)		Totale pagamenti (TP=PR+PC)		Fondo pluriennale vincolato (FPV))				Totale residui passivi da riportare (TR=EP+EC)	
17	02	2			Spese in conto capitale	RS	2.173.565,44	PR	1.859.842,15	R	-3,94	EP	313.719,35		
						CP	34.846.230,35	PC	3.706.837,58	I	3.709.395,52	ECP	25.101.227,72		
						CS	37.019.795,79	TP	5.566.679,73	FPV	6.035.607,11				
<b>TOTALE PROGRAMMA 02</b>						<b>RS</b>	<b>2.173.565,44</b>	<b>PR</b>	<b>1.859.842,15</b>	<b>R</b>	<b>-3,94</b>	<b>EP</b>	<b>313.719,35</b>		
						<b>CP</b>	<b>34.953.575,27</b>	<b>PC</b>	<b>3.706.837,58</b>	<b>I</b>	<b>3.709.395,52</b>	<b>ECP</b>	<b>25.208.572,64</b>	<b>EC</b>	<b>2.557,94</b>
						<b>CS</b>	<b>37.019.795,79</b>	<b>TP</b>	<b>5.566.679,73</b>	<b>FPV</b>	<b>6.035.607,11</b>	<b>TR</b>	<b>316.277,29</b>		
<b>TOTALE MISSIONE 17</b>						<b>RS</b>	<b>4.311.590,45</b>	<b>PR</b>	<b>3.630.521,58</b>	<b>R</b>	<b>-3,96</b>	<b>EP</b>	<b>681.064,91</b>		
						<b>CP</b>	<b>38.440.760,63</b>	<b>PC</b>	<b>3.743.437,58</b>	<b>I</b>	<b>4.065.097,08</b>	<b>ECP</b>	<b>25.238.849,64</b>	<b>EC</b>	<b>321.659,50</b>
						<b>CS</b>	<b>42.645.006,14</b>	<b>TP</b>	<b>7.373.959,16</b>	<b>FPV</b>	<b>9.136.813,91</b>	<b>TR</b>	<b>1.002.724,41</b>		

#### MISSIONE 18

#### Relazioni con le altre autonomie territoriali e locali

##### PROGRAMMA 01

##### Relazioni finanziarie con le altre autonomie territoriali

18	01	1			Spese correnti	RS	11.035.102,98	PR	11.035.102,98	R		EP			
						CP	9.992.052,11	PC	2.070.084,25	I	3.748.688,20	ECP	5.177.899,85		
						CS	20.009.014,03	TP	13.105.187,23	FPV	1.065.464,06				
18	01	2			Spese in conto capitale	RS	37.919.725,97	PR	35.601.039,28	R	-106.396,36	EP	2.212.290,33		
						CP	30.677.208,58	PC	6.191.706,91	I	16.399.377,01	ECP	6.223.388,92		
						CS	68.509.314,30	TP	41.792.746,19	FPV	8.054.442,65				
18	01	4			Rimborso Prestiti	RS	11.033,10	PR	11.033,10	R		EP			
						CP	1.900.000,00	PC	1.744.735,85	I	1.744.735,85	ECP	155.264,15		
						CS	1.911.033,10	TP	1.755.768,95	FPV					
<b>TOTALE PROGRAMMA 01</b>						<b>RS</b>	<b>48.965.862,05</b>	<b>PR</b>	<b>46.647.175,36</b>	<b>R</b>	<b>-106.396,36</b>	<b>EP</b>	<b>2.212.290,33</b>		
						<b>CP</b>	<b>42.569.260,69</b>	<b>PC</b>	<b>10.006.527,01</b>	<b>I</b>	<b>21.892.801,06</b>	<b>ECP</b>	<b>11.556.552,92</b>	<b>EC</b>	<b>11.886.274,05</b>
						<b>CS</b>	<b>90.429.361,43</b>	<b>TP</b>	<b>56.653.702,37</b>	<b>FPV</b>	<b>9.119.906,71</b>	<b>TR</b>	<b>14.098.564,38</b>		

Miss.	Progr.	Titolo	PdC	Capit.	Denominazione	Residui passivi al 1/1/2016 (RS)		Pagamenti in c/residui (PR)		Riaccertamento residui (R)		Residui passivi da esercizi precedenti (EP=RS-PR+R)			
						Previsioni definitive di competenza (CP)		Pagamenti in c/competenza (PC)		Impegni (I)		Economie di competenza (ECP=CP-I-FPV)		Residui passivi da esercizio di competenza (EC=I-PC)	
						Previsioni definitive di cassa (CS)		Totale pagamenti (TP=PR+PC)		Fondo pluriennale vincolato (FPV))				Totale residui passivi da riportare (TR=EP+EC)	
<b>TOTALE MISSIONE 18</b>					<b>Relazioni con le altre autonomie territoriali e locali</b>	<b>RS</b>	<b>48.965.862,05</b>	<b>PR</b>	<b>46.647.175,36</b>	<b>R</b>	<b>-106.396,36</b>	<b>ECP</b>	<b>11.556.552,92</b>	<b>EP</b>	<b>2.212.290,33</b>
						<b>CP</b>	<b>42.569.260,69</b>	<b>PC</b>	<b>10.006.527,01</b>	<b>I</b>	<b>21.892.801,06</b>			<b>EC</b>	<b>11.886.274,05</b>
						<b>CS</b>	<b>90.429.361,43</b>	<b>TP</b>	<b>56.653.702,37</b>	<b>FPV</b>	<b>9.119.906,71</b>			<b>TR</b>	<b>14.098.564,38</b>

<b>MISSIONE 19</b>					<b>Relazioni internazionali</b>										
<b>PROGRAMMA 01</b>					<b>Relazioni internazionali e Cooperazione allo sviluppo</b>										
19	01	1			Spese correnti	RS	89.991,70	PR	57.907,00	R	-32.084,70			EP	
						CP	343.795,68	PC	98.500,00	I	124.000,00	ECP	189.000,00	EC	25.500,00
						CS	426.295,68	TP	156.407,00	FPV	30.795,68			TR	25.500,00
19	01	2			Spese in conto capitale	RS		PR		R				EP	
						CP	2.175.864,14	PC		I	1.419.021,27	ECP	438.959,44	EC	1.419.021,27
						CS	2.175.864,14	TP		FPV	317.883,43			TR	1.419.021,27
<b>TOTALE PROGRAMMA 01</b>					<b>Relazioni internazionali e Cooperazione allo sviluppo</b>	<b>RS</b>	<b>89.991,70</b>	<b>PR</b>	<b>57.907,00</b>	<b>R</b>	<b>-32.084,70</b>	<b>ECP</b>	<b>627.959,44</b>	<b>EP</b>	<b></b>
						<b>CP</b>	<b>2.519.659,82</b>	<b>PC</b>	<b>98.500,00</b>	<b>I</b>	<b>1.543.021,27</b>			<b>EC</b>	<b>1.444.521,27</b>
						<b>CS</b>	<b>2.602.159,82</b>	<b>TP</b>	<b>156.407,00</b>	<b>FPV</b>	<b>348.679,11</b>			<b>TR</b>	<b>1.444.521,27</b>

<b>PROGRAMMA 02</b>					<b>Cooperazione territoriale</b>										
19	02	2			Spese in conto capitale	RS	97.698,97	PR	1.041,08	R				EP	96.657,89
						CP	544.365,10	PC	6.058,85	I	6.058,85	ECP	534.840,11	EC	
						CS	642.064,07	TP	7.099,93	FPV	3.466,14			TR	96.657,89
<b>TOTALE PROGRAMMA 02</b>					<b>Cooperazione territoriale</b>	<b>RS</b>	<b>97.698,97</b>	<b>PR</b>	<b>1.041,08</b>	<b>R</b>	<b></b>	<b>ECP</b>	<b>534.840,11</b>	<b>EP</b>	<b>96.657,89</b>
						<b>CP</b>	<b>544.365,10</b>	<b>PC</b>	<b>6.058,85</b>	<b>I</b>	<b>6.058,85</b>			<b>EC</b>	<b></b>
						<b>CS</b>	<b>642.064,07</b>	<b>TP</b>	<b>7.099,93</b>	<b>FPV</b>	<b>3.466,14</b>			<b>TR</b>	<b>96.657,89</b>
<b>TOTALE MISSIONE 19</b>					<b>Relazioni internazionali</b>	<b>RS</b>	<b>187.690,67</b>	<b>PR</b>	<b>58.948,08</b>	<b>R</b>	<b>-32.084,70</b>	<b>ECP</b>	<b>1.162.799,55</b>	<b>EP</b>	<b>96.657,89</b>
						<b>CP</b>	<b>3.064.024,92</b>	<b>PC</b>	<b>104.558,85</b>	<b>I</b>	<b>1.549.080,12</b>			<b>EC</b>	<b>1.444.521,27</b>
						<b>CS</b>	<b>3.244.223,89</b>	<b>TP</b>	<b>163.506,93</b>	<b>FPV</b>	<b>352.145,25</b>			<b>TR</b>	<b>1.541.179,16</b>

**MISSIONE 20** **Fondi e accantonamenti**



Miss.	Progr.	Titolo	PdC	Capit.	Denominazione	Residui passivi al 1/1/2016 (RS)		Pagamenti in c/residui (PR)		Riaccertamento residui (R)		Residui passivi da esercizi precedenti (EP=RS-PR+R)			
						Previsioni definitive di competenza (CP)		Pagamenti in c/competenza (PC)		Impegni (I)		Economie di competenza (ECP=CP-I-FPV)		Residui passivi da esercizio di competenza (EC=I-PC)	
						Previsioni definitive di cassa (CS)		Totale pagamenti (TP=PR+PC)		Fondo pluriennale vincolato (FPV))				Totale residui passivi da riportare (TR=EP+EC)	
20	03	4			Rimborso Prestiti	RS		PR		R		ECP		EP	
						CP	7.547.429.437,10	PC		I		ECP	7.547.429.437,10	EC	
						CS		TP		FPV				TR	
<b>TOTALE PROGRAMMA 03</b>					<b>Altri Fondi</b>	<b>RS</b>		<b>PR</b>		<b>R</b>				<b>EP</b>	
						<b>CP</b>	<b>7.563.970.202,51</b>	<b>PC</b>		<b>I</b>		<b>ECP</b>	<b>7.563.970.202,51</b>	<b>EC</b>	
						<b>CS</b>	<b>1.732.632.446,93</b>	<b>TP</b>		<b>FPV</b>				<b>TR</b>	
<b>TOTALE MISSIONE 20</b>					<b>Fondi e accantonamenti</b>	<b>RS</b>		<b>PR</b>		<b>R</b>				<b>EP</b>	
						<b>CP</b>	<b>8.149.006.852,37</b>	<b>PC</b>		<b>I</b>		<b>ECP</b>	<b>8.149.006.852,37</b>	<b>EC</b>	
						<b>CS</b>	<b>2.227.524.611,71</b>	<b>TP</b>		<b>FPV</b>				<b>TR</b>	

**MISSIONE 50**

**Debito pubblico**

**PROGRAMMA 01**

**Quota interessi ammortamento mutui e prestiti obbligazionari**

50	01	1			Spese correnti	RS	462.282,88	PR	409.634,22	R				EP	52.648,66
						CP	320.918.199,74	PC	310.824.698,63	I	310.824.698,63	ECP	10.093.500,95	EC	
						CS	315.756.957,26	TP	311.234.332,85	FPV	0,16			TR	52.648,66
<b>TOTALE PROGRAMMA 01</b>					<b>Quota interessi ammortamento mutui e prestiti obbligazionari</b>	<b>RS</b>	<b>462.282,88</b>	<b>PR</b>	<b>409.634,22</b>	<b>R</b>				<b>EP</b>	<b>52.648,66</b>
						<b>CP</b>	<b>320.918.199,74</b>	<b>PC</b>	<b>310.824.698,63</b>	<b>I</b>	<b>310.824.698,63</b>	<b>ECP</b>	<b>10.093.500,95</b>	<b>EC</b>	
						<b>CS</b>	<b>315.756.957,26</b>	<b>TP</b>	<b>311.234.332,85</b>	<b>FPV</b>	<b>0,16</b>			<b>TR</b>	<b>52.648,66</b>

**PROGRAMMA 02**

**Quota capitale ammortamento mutui e prestiti obbligazionari**

50	02	1			Spese correnti	RS		PR		R				EP	
						CP		PC		I		ECP		EC	
						CS		TP		FPV				TR	
50	02	4			Rimborso Prestiti	RS		PR		R				EP	
						CP	538.987.986,70	PC	533.944.381,71	I	533.944.381,71	ECP	5.043.604,99	EC	
						CS	538.987.986,70	TP	533.944.381,71	FPV				TR	



Miss.	Progr.	Titolo	PdC	Capit.	Denominazione	Residui passivi al 1/1/2016 (RS)		Pagamenti in c/residui (PR)		Riaccertamento residui (R)		Residui passivi da esercizi precedenti (EP=RS-PR+R)			
						Previsioni definitive di competenza (CP)		Pagamenti in c/competenza (PC)		Impegni (I)		Economie di competenza (ECP=CP-I-FPV)		Residui passivi da esercizio di competenza (EC=I-PC)	
						Previsioni definitive di cassa (CS)		Totale pagamenti (TP=PR+PC)		Fondo pluriennale vincolato (FPV))				Totale residui passivi da riportare (TR=EP+EC)	
<b>TOTALE PROGRAMMA 02</b>					<b>Quota capitale ammortamento mutui e prestiti obbligazionari</b>	<b>RS</b>	<b>538.987.986,70</b>	<b>PR</b>	<b>533.944.381,71</b>	<b>R</b>	<b>533.944.381,71</b>	<b>ECP</b>	<b>5.043.604,99</b>	<b>EP</b>	
						<b>CP</b>	<b>538.987.986,70</b>	<b>PC</b>	<b>533.944.381,71</b>	<b>I</b>				<b>EC</b>	
						<b>CS</b>	<b>538.987.986,70</b>	<b>TP</b>	<b>533.944.381,71</b>	<b>FPV</b>				<b>TR</b>	
<b>TOTALE MISSIONE 50</b>					<b>Debito pubblico</b>	<b>RS</b>	<b>462.282,88</b>	<b>PR</b>	<b>409.634,22</b>	<b>R</b>				<b>EP</b>	<b>52.648,66</b>
						<b>CP</b>	<b>859.906.186,44</b>	<b>PC</b>	<b>844.769.080,34</b>	<b>I</b>	<b>844.769.080,34</b>	<b>ECP</b>	<b>15.137.105,94</b>	<b>EC</b>	
						<b>CS</b>	<b>854.744.943,96</b>	<b>TP</b>	<b>845.178.714,56</b>	<b>FPV</b>	<b>0,16</b>			<b>TR</b>	<b>52.648,66</b>

**MISSIONE 60**
**Anticipazioni finanziarie**
**PROGRAMMA 01**
**Restituzione anticipazioni di tesoreria**

60	01	1			Spese correnti	RS	1.220.000,00	PR	608.580,00	R				EP	611.420,00
						CP	15.000.000,00	PC	8.795.134,43	I	9.743.798,76	ECP	4.036.201,24	EC	948.664,33
						CS	16.220.000,00	TP	9.403.714,43	FPV	1.220.000,00			TR	1.560.084,33
60	01	5			Chiusura Anticipazioni ricevute da istituto tesoriere/cassiere	RS		PR		R				EP	
						CP	2.261.947.591,46	PC	2.282.528.455,46	I	2.282.528.455,46	ECP	-20.580.864,00	EC	
						CS	2.261.947.591,46	TP	2.282.528.455,46	FPV				TR	
<b>TOTALE PROGRAMMA 01</b>					<b>Restituzione anticipazioni di tesoreria</b>	<b>RS</b>	<b>1.220.000,00</b>	<b>PR</b>	<b>608.580,00</b>	<b>R</b>				<b>EP</b>	<b>611.420,00</b>
						<b>CP</b>	<b>2.276.947.591,46</b>	<b>PC</b>	<b>2.291.323.589,89</b>	<b>I</b>	<b>2.292.272.254,22</b>	<b>ECP</b>	<b>-16.544.662,76</b>	<b>EC</b>	<b>948.664,33</b>
						<b>CS</b>	<b>2.278.167.591,46</b>	<b>TP</b>	<b>2.291.932.169,89</b>	<b>FPV</b>	<b>1.220.000,00</b>			<b>TR</b>	<b>1.560.084,33</b>
<b>TOTALE MISSIONE 60</b>					<b>Anticipazioni finanziarie</b>	<b>RS</b>	<b>1.220.000,00</b>	<b>PR</b>	<b>608.580,00</b>	<b>R</b>				<b>EP</b>	<b>611.420,00</b>
						<b>CP</b>	<b>2.276.947.591,46</b>	<b>PC</b>	<b>2.291.323.589,89</b>	<b>I</b>	<b>2.292.272.254,22</b>	<b>ECP</b>	<b>-16.544.662,76</b>	<b>EC</b>	<b>948.664,33</b>
						<b>CS</b>	<b>2.278.167.591,46</b>	<b>TP</b>	<b>2.291.932.169,89</b>	<b>FPV</b>	<b>1.220.000,00</b>			<b>TR</b>	<b>1.560.084,33</b>

**MISSIONE 99**
**Servizi per conto terzi**
**PROGRAMMA 01**
**Servizi per conto terzi - Partite di giro**

99	01	7			Uscite per conto terzi e partite di giro	RS	154.071.847,51	PR	36.073.698,30	R	-1,01			EP	117.998.148,20
						CP	9.038.769.965,74	PC	3.944.286.012,40	I	4.024.107.342,27	ECP	5.014.662.623,47	EC	79.821.329,87
						CS	9.151.916.154,37	TP	3.980.359.710,70	FPV				TR	197.819.478,07

Miss.	Progr.	Titolo	PdC	Capit.	Denominazione	Residui passivi al 1/1/2016 (RS)		Pagamenti in c/residui (PR)		Riaccertamento residui (R)		Residui passivi da esercizi precedenti (EP=RS-PR+R)			
						Previsioni definitive di competenza (CP)		Pagamenti in c/competenza (PC)		Impegni (I)		Economie di competenza (ECP=CP-I-FPV)		Residui passivi da esercizio di competenza (EC=I-PC)	
						Previsioni definitive di cassa (CS)		Totale pagamenti (TP=PR+PC)		Fondo pluriennale vincolato (FPV))				Totale residui passivi da riportare (TR=EP+EC)	
<b>TOTALE PROGRAMMA 01</b>					<b>Servizi per conto terzi - Partite di giro</b>	<b>RS</b>	<b>154.071.847,51</b>	<b>PR</b>	<b>36.073.698,30</b>	<b>R</b>	<b>-1,01</b>	<b>ECP</b>	<b>5.014.662.623,47</b>	<b>EP</b>	<b>117.998.148,20</b>
						<b>CP</b>	<b>9.038.769.965,74</b>	<b>PC</b>	<b>3.944.286.012,40</b>	<b>I</b>	<b>4.024.107.342,27</b>			<b>EC</b>	<b>79.821.329,87</b>
						<b>CS</b>	<b>9.151.916.154,37</b>	<b>TP</b>	<b>3.980.359.710,70</b>	<b>FPV</b>				<b>TR</b>	<b>197.819.478,07</b>
<b>PROGRAMMA 02</b>					<b>Anticipazioni per il finanziamento del sistema sanitario nazionale</b>										
99	02	7			Uscite per conto terzi e partite di giro	RS		PR		R				EP	
						CP	2.919.256.354,92	PC	2.919.256.354,92	I	2.919.256.354,92	ECP		EC	
						CS	2.919.256.354,92	TP	2.919.256.354,92	FPV				TR	
<b>TOTALE PROGRAMMA 02</b>					<b>Anticipazioni per il finanziamento del sistema sanitario nazionale</b>	<b>RS</b>		<b>PR</b>		<b>R</b>				<b>EP</b>	
						<b>CP</b>	<b>2.919.256.354,92</b>	<b>PC</b>	<b>2.919.256.354,92</b>	<b>I</b>	<b>2.919.256.354,92</b>	<b>ECP</b>		<b>EC</b>	
						<b>CS</b>	<b>2.919.256.354,92</b>	<b>TP</b>	<b>2.919.256.354,92</b>	<b>FPV</b>				<b>TR</b>	
<b>TOTALE MISSIONE 99</b>					<b>Servizi per conto terzi</b>	<b>RS</b>	<b>154.071.847,51</b>	<b>PR</b>	<b>36.073.698,30</b>	<b>R</b>	<b>-1,01</b>	<b>ECP</b>	<b>5.014.662.623,47</b>	<b>EP</b>	<b>117.998.148,20</b>
						<b>CP</b>	<b>11.958.026.320,66</b>	<b>PC</b>	<b>6.863.542.367,32</b>	<b>I</b>	<b>6.943.363.697,19</b>			<b>EC</b>	<b>79.821.329,87</b>
						<b>CS</b>	<b>12.071.172.509,29</b>	<b>TP</b>	<b>6.899.616.065,62</b>	<b>FPV</b>				<b>TR</b>	<b>197.819.478,07</b>
<b>TOTALE MISSIONI</b>						<b>RS</b>	<b>6.645.661.554,59</b>	<b>PR</b>	<b>4.761.393.820,24</b>	<b>R</b>	<b>-59.411.909,90</b>	<b>ECP</b>	<b>14.414.246.403,04</b>	<b>EP</b>	<b>1.824.855.824,45</b>
						<b>CP</b>	<b>40.217.062.461,60</b>	<b>PC</b>	<b>22.332.510.334,45</b>	<b>I</b>	<b>25.107.621.694,53</b>			<b>EC</b>	<b>2.775.111.360,08</b>
						<b>CS</b>	<b>37.816.956.399,44</b>	<b>TP</b>	<b>27.093.904.154,69</b>	<b>FPV</b>	<b>695.194.364,03</b>			<b>TR</b>	<b>4.599.967.184,53</b>
<b>TOTALE GENERALE</b>						<b>RS</b>	<b>6.645.661.554,59</b>	<b>PR</b>	<b>4.761.393.820,24</b>	<b>R</b>	<b>-59.411.909,90</b>	<b>ECP</b>	<b>17.144.779.967,11</b>	<b>EP</b>	<b>1.824.855.824,45</b>
						<b>CP</b>	<b>42.947.596.025,67</b>	<b>PC</b>	<b>22.332.510.334,45</b>	<b>I</b>	<b>25.107.621.694,53</b>			<b>EC</b>	<b>2.775.111.360,08</b>
						<b>CS</b>	<b>37.816.956.399,44</b>	<b>TP</b>	<b>27.093.904.154,69</b>	<b>FPV</b>	<b>695.194.364,03</b>			<b>TR</b>	<b>4.599.967.184,53</b>

**Conto del bilancio - Riepilogo generale delle spese 2016**

Titolo	Denominazione	Residui passivi al 1/1/2016 (RS)		Pagamenti in c/residui (PR)		Riaccertamento residui (R)				Residui passivi da esercizi precedenti (EP)	
		Previsioni definitive di competenza (CP)		Pagamenti in c/competenza (PC)		Impegni (I)		Economie di competenza (ECP)		Residui passivi da esercizio di competenza (EC)	
		Previsioni definitive di cassa (CS)		Totale pagamenti (TP)		Fondo pluriennale vincolato (FPV)				Totale residui passivi da riportare (TR)	
	Disavanzo di amministrazione	RS		PR		R		ECP	2.476.113.146,93	EP	
		CP	2.476.113.146,93	PC		I				EC	
		CS		TP		FPV				TR	
	Ripiano annuale del disavanzo derivante dall'accantonamento al fondo anticipazioni di liquidita' (art. 1, d.l. n. 179/2015)	RS		PR		R				EP	
		CP	188.911.946,84	PC		I		ECP	188.911.946,84	EC	
		CS		TP		FPV				TR	
	Ripiano annuale del disavanzo di cui all'art. 9, comma 5, del d.l. n. 78/2015	RS		PR		R				EP	
		CP	65.508.470,30	PC		I		ECP	65.508.470,30	EC	
		CS		TP		FPV				TR	
1	Spese correnti	RS	5.312.846.063,17	PR	4.060.345.180,28	R	27.694.352,84			EP	1.224.806.530,05
		CP	15.715.033.322,89	PC	12.082.858.002,04	I	14.466.371.800,66	ECP	1.019.987.176,50	EC	2.383.513.798,62
		CS	20.196.386.168,71	TP	16.143.203.182,32	FPV	228.674.345,73			TR	3.608.320.328,67
2	Spese in conto capitale	RS	1.168.315.997,44	PR	662.929.279,30	R	31.717.556,05			EP	473.669.162,09
		CP	1.803.019.735,38	PC	260.909.992,29	I	571.436.223,88	ECP	765.063.493,20	EC	310.526.231,59
		CS	2.352.775.515,80	TP	923.839.271,59	FPV	466.520.018,30			TR	784.195.393,68
3	Spese per incremento attività finanziarie	RS	10.416.552,07	PR	2.034.629,26	R				EP	8.381.922,81
		CP	23.250.000,00	PC	20.108.693,76	I	21.358.693,76	ECP	1.891.306,24	EC	1.250.000,00
		CS	26.307.465,67	TP	22.143.323,02	FPV				TR	9.631.922,81
4	Rimborso Prestiti	RS	11.094,40	PR	11.033,10	R				EP	61,30
		CP	8.455.785.491,21	PC	822.562.823,58	I	822.562.823,58	ECP	7.633.222.667,63	EC	
		CS	908.367.148,51	TP	822.573.856,68	FPV				TR	61,30

Titolo	Denominazione	Residui passivi al 1/1/2016 (RS)		Pagamenti in c/residui (PR)		Riaccertamento residui (R)				Residui passivi da esercizi precedenti (EP)	
		Previsioni definitive di competenza (CP)		Pagamenti in c/competenza (PC)		Impegni (I)		Economie di competenza (ECP)		Residui passivi da esercizio di competenza (EC)	
		Previsioni definitive di cassa (CS)		Totale pagamenti (TP)		Fondo pluriennale vincolato (FPV)				Totale residui passivi da riportare (TR)	
5	Chiusura Anticipazioni ricevute da istituto tesoriere/cassiere	RS		PR		R				EP	
		CP	2.261.947.591,46	PC	2.282.528.455,46	I	2.282.528.455,46	ECP	-20.580.864,00	EC	
		CS	2.261.947.591,46	TP	2.282.528.455,46	FPV				TR	
7	Uscite per conto terzi e partite di giro	RS	154.071.847,51	PR	36.073.698,30	R	1,01			EP	117.998.148,20
		CP	11.958.026.320,66	PC	6.863.542.367,32	I	6.943.363.697,19	ECP	5.014.662.623,47	EC	79.821.329,87
		CS	12.071.172.509,29	TP	6.899.616.065,62	FPV				TR	197.819.478,07
<b>TOTALE TITOLI</b>		RS	<b>6.645.661.554,59</b>	PR	<b>4.761.393.820,24</b>	R	<b>59.411.909,90</b>			EP	<b>1.824.855.824,45</b>
		CP	<b>40.217.062.461,60</b>	PC	<b>22.332.510.334,45</b>	I	<b>25.107.621.694,53</b>	ECP	<b>14.414.246.403,04</b>	EC	<b>2.775.111.360,08</b>
		CS	<b>37.816.956.399,44</b>	TP	<b>27.093.904.154,69</b>	FPV	<b>695.194.364,03</b>			TR	<b>4.599.967.184,53</b>
<b>TOTALE GENERALE DELLE SPESE</b>		RS	<b>6.645.661.554,59</b>	PR	<b>4.761.393.820,24</b>	R	<b>59.411.909,90</b>			EP	<b>1.824.855.824,45</b>
		CP	<b>42.947.596.025,67</b>	PC	<b>22.332.510.334,45</b>	I	<b>25.107.621.694,53</b>	ECP	<b>17.144.779.967,11</b>	EC	<b>2.775.111.360,08</b>
		CS	<b>37.816.956.399,44</b>	TP	<b>27.093.904.154,69</b>	FPV	<b>695.194.364,03</b>			TR	<b>4.599.967.184,53</b>

**Conto del bilancio - Gestione delle spese 2016**

**Rendiconto per missione**

Miss.	Progr.	Titolo	PdC	Capit.	Denominazione	Residui passivi al 1/1/2016 (RS)		Pagamenti in c/residui (PR)		Riaccertamento residui (R)		Residui passivi da esercizi precedenti (EP=RS-PR+R)			
						Previsioni definitive di competenza (CP)		Pagamenti in c/competenza (PC)		Impegni (I)		Economie di competenza (ECP=CP-I-FPV)		Residui passivi da esercizio di competenza (EC=I-PC)	
						Previsioni definitive di cassa (CS)		Totale pagamenti (TP=PR+PC)		Fondo pluriennale vincolato (FPV))				Totale residui passivi da riportare (TR=EP+EC)	
				00000x	Disavanzo di amministrazione	RS		PR		R		ECP		EP	
						CP	2.476.113.146,93	PC		I			2.476.113.146,93	EC	
						CS		TP		FPV				TR	
				000013	Ripiano annuale del disavanzo derivante dall'accantonamento al fondo anticipazioni di liquidita' (art. 1, d.l. n. 179/2015)	RS		PR		R				EP	
						CP	188.911.946,84	PC		I		ECP	188.911.946,84	EC	
						CS		TP		FPV				TR	
				000014	Ripiano annuale del disavanzo di cui all'art. 9, comma 5, del d.l. n. 78/2015	RS		PR		R				EP	
						CP	65.508.470,30	PC		I		ECP	65.508.470,30	EC	
						CS		TP		FPV				TR	
01					Servizi istituzionali, generali e di gestione	RS	585.672.198,50	PR	467.998.780,38	R	-5.777.110,52			EP	111.896.307,60
						CP	811.832.133,89	PC	489.697.237,41	I	564.356.332,62	ECP	204.379.521,49	EC	74.659.095,21
						CS	1.357.850.591,34	TP	957.696.017,79	FPV	43.096.279,78			TR	186.555.402,81
02					Giustizia	RS	737.542,58	PR	468.053,52	R				EP	269.489,06
						CP	202.309,51	PC	1.300,56	I	120.916,44	ECP	81.393,07	EC	119.615,88
						CS	939.852,09	TP	469.354,08	FPV				TR	389.104,94

Miss.	Progr.	Titolo	PdC	Capit.	Denominazione	Residui passivi al 1/1/2016 (RS)		Pagamenti in c/residui (PR)		Riaccertamento residui (R)		Residui passivi da esercizi precedenti (EP=RS-PR+R)			
						Previsioni definitive di competenza (CP)		Pagamenti in c/competenza (PC)		Impegni (I)		Economie di competenza (ECP=CP-I-FPV)		Residui passivi da esercizio di competenza (EC=I-PC)	
						Previsioni definitive di cassa (CS)		Totale pagamenti (TP=PR+PC)		Fondo pluriennale vincolato (FPV)				Totale residui passivi da riportare (TR=EP+EC)	
03					Ordine pubblico e sicurezza	RS	7.279.785,44	PR	5.149.521,81	R	-85.756,25	ECP	2.809.099,03	EP	2.044.507,38
						CP	4.588.063,87	PC	349.852,52	I	763.093,35			EC	413.240,83
						CS	10.732.743,92	TP	5.499.374,33	FPV	1.015.871,49			TR	2.457.748,21
04					Istruzione e diritto allo studio	RS	128.649.573,47	PR	112.626.051,54	R	-289.988,92	ECP	18.430.707,00	EP	15.733.533,01
						CP	180.902.536,17	PC	80.036.292,71	I	122.490.849,27			EC	42.454.556,56
						CS	297.888.127,52	TP	192.662.344,25	FPV	39.980.979,90			TR	58.188.089,57
05					Tutela e valorizzazione dei beni e delle attività culturali	RS	84.238.637,80	PR	79.991.621,59	R	-342.285,72	ECP	11.780.535,76	EP	3.904.730,49
						CP	93.993.300,49	PC	25.295.762,10	I	52.292.700,65			EC	26.996.938,55
						CS	177.848.694,37	TP	105.287.383,69	FPV	29.920.064,08			TR	30.901.669,04
06					Politiche giovanili, sport e tempo libero	RS	12.057.335,76	PR	10.680.001,90	R	-216.891,79	ECP	7.697.380,43	EP	1.160.442,07
						CP	11.681.959,71	PC	693.219,02	I	1.696.237,58			EC	1.003.018,56
						CS	17.674.519,78	TP	11.373.220,92	FPV	2.288.341,70			TR	2.163.460,63
07					Turismo	RS	9.490.505,07	PR	9.257.044,17	R		ECP	6.064.870,07	EP	233.460,90
						CP	13.359.737,80	PC	3.513.265,88	I	4.452.642,97			EC	939.377,09
						CS	20.272.100,37	TP	12.770.310,05	FPV	2.842.224,76			TR	1.172.837,99
08					Assetto del territorio ed edilizia abitativa	RS	75.281.708,48	PR	51.366.617,54	R	-1.671.055,22	ECP	126.225.187,61	EP	22.244.035,72
						CP	270.691.329,49	PC	11.568.662,50	I	26.606.877,32			EC	15.038.214,82
						CS	222.952.510,95	TP	62.935.280,04	FPV	117.859.264,56			TR	37.282.250,54
09					Sviluppo sostenibile e tutela del territorio e dell'ambiente	RS	182.584.555,08	PR	152.136.420,72	R	-2.928.319,57	ECP	58.547.540,03	EP	27.519.814,79
						CP	298.008.005,92	PC	134.950.031,36	I	160.692.401,88			EC	25.742.370,52
						CS	470.083.140,06	TP	287.086.452,08	FPV	78.768.064,01			TR	53.262.185,31
10					Trasporti e diritto alla mobilità	RS	641.431.665,24	PR	558.361.079,92	R	-3.446.124,60	ECP	129.154.422,08	EP	79.624.460,72
						CP	1.354.041.399,62	PC	706.047.426,11	I	1.142.661.655,73			EC	436.614.229,62
						CS	1.907.702.064,14	TP	1.264.408.506,03	FPV	82.225.321,81			TR	516.238.690,34

Miss.	Progr.	Titolo	PdC	Capit.	Denominazione	Residui passivi al 1/1/2016 (RS)		Pagamenti in c/residui (PR)		Riaccertamento residui (R)		Residui passivi da esercizi precedenti (EP=RS-PR+R)			
						Previsioni definitive di competenza (CP)		Pagamenti in c/competenza (PC)		Impegni (I)		Economie di competenza (ECP=CP-I-FPV)		Residui passivi da esercizio di competenza (EC=I-PC)	
						Previsioni definitive di cassa (CS)		Totale pagamenti (TP=PR+PC)		Fondo pluriennale vincolato (FPV))				Totale residui passivi da riportare (TR=EP+EC)	
11					Soccorso civile	RS	24.160.724,01	PR	22.090.023,09	R	-518,71	ECP	23.773.104,86	EP	2.070.182,21
						CP	78.513.135,19	PC	14.859.159,26	I	25.664.375,52			EC	10.805.216,26
						CS	96.430.641,14	TP	36.949.182,35	FPV	29.075.654,81			TR	12.875.398,47
12					Diritti sociali, politiche sociali e famiglia	RS	360.380.931,50	PR	351.938.569,95	R	-278.009,61	ECP	93.486.934,89	EP	8.164.351,94
						CP	327.387.961,36	PC	33.786.888,04	I	172.244.179,29			EC	138.457.291,25
						CS	668.260.695,28	TP	385.725.457,99	FPV	61.656.847,18			TR	146.621.643,19
13					Tutela della salute	RS	4.002.391.046,74	PR	2.556.360.118,04	R	-41.206.741,08	ECP	227.469.422,36	EP	1.404.824.187,62
						CP	12.665.063.887,68	PC	10.599.415.854,00	I	12.437.558.922,28			EC	1.838.143.068,28
						CS	13.970.196.971,64	TP	13.155.775.972,04	FPV	35.543,04			TR	3.242.967.255,90
14					Sviluppo economico e competitività	RS	143.005.414,70	PR	126.066.834,51	R		ECP	83.731.601,72	EP	16.938.580,19
						CP	221.746.464,06	PC	23.372.578,82	I	57.653.000,05			EC	34.280.421,23
						CS	327.176.599,20	TP	149.439.413,33	FPV	80.361.862,29			TR	51.219.001,42
15					Politiche per il lavoro e la formazione professionale	RS	161.907.477,93	PR	153.477.246,97	R	-2.730.568,28	ECP	183.263.344,18	EP	5.699.662,68
						CP	478.898.348,14	PC	165.028.084,10	I	194.023.656,21			EC	28.995.572,11
						CS	609.571.299,80	TP	318.505.331,07	FPV	101.611.347,75			TR	34.695.234,79
16					Agricoltura, politiche agroalimentari e pesca	RS	17.173.178,73	PR	15.997.277,05	R	-300.053,60	ECP	37.131.217,33	EP	875.848,08
						CP	78.190.891,53	PC	30.405.159,07	I	36.431.843,36			EC	6.026.684,29
						CS	93.447.599,96	TP	46.402.436,12	FPV	4.627.830,84			TR	6.902.532,37
17					Energia e diversificazione delle fonti energetiche	RS	4.311.590,45	PR	3.630.521,58	R	-3,96	ECP	25.238.849,64	EP	681.064,91
						CP	38.440.760,63	PC	3.743.437,58	I	4.065.097,08			EC	321.659,50
						CS	42.645.006,14	TP	7.373.959,16	FPV	9.136.813,91			TR	1.002.724,41
18					Relazioni con le altre autonomie territoriali e locali	RS	48.965.862,05	PR	46.647.175,36	R	-106.396,36	ECP	11.556.552,92	EP	2.212.290,33
						CP	42.569.260,69	PC	10.006.527,01	I	21.892.801,06			EC	11.886.274,05
						CS	90.429.361,43	TP	56.653.702,37	FPV	9.119.906,71			TR	14.098.564,38

Miss.	Progr.	Titolo	PdC	Capit.	Denominazione	Residui passivi al 1/1/2016 (RS)		Pagamenti in c/residui (PR)		Riaccertamento residui (R)		Residui passivi da esercizi precedenti (EP=RS-PR+R)			
						Previsioni definitive di competenza (CP)		Pagamenti in c/competenza (PC)		Impegni (I)		Economie di competenza (ECP=CP-I-FPV)		Residui passivi da esercizio di competenza (EC=I-PC)	
						Previsioni definitive di cassa (CS)		Totale pagamenti (TP=PR+PC)		Fondo pluriennale vincolato (FPV))				Totale residui passivi da riportare (TR=EP+EC)	
19					Relazioni internazionali	RS	187.690,67	PR	58.948,08	R	-32.084,70	EP	96.657,89		
						CP	3.064.024,92	PC	104.558,85	I	1.549.080,12	ECP	1.162.799,55		
						CS	3.244.223,89	TP	163.506,93	FPV	352.145,25	EC	1.444.521,27		
												TR	1.541.179,16		
20					Fondi e accantonamenti	RS		PR		R		EP			
						CP	8.149.006.852,37	PC		I		ECP	8.149.006.852,37		
						CS	2.227.524.611,71	TP		FPV		EC			
												TR			
50					Debito pubblico	RS	462.282,88	PR	409.634,22	R		EP	52.648,66		
						CP	859.906.186,44	PC	844.769.080,34	I	844.769.080,34	ECP	15.137.105,94		
						CS	854.744.943,96	TP	845.178.714,56	FPV	0,16	EC			
												TR	52.648,66		
60					Anticipazioni finanziarie	RS	1.220.000,00	PR	608.580,00	R		EP	611.420,00		
						CP	2.276.947.591,46	PC	2.291.323.589,89	I	2.292.272.254,22	ECP	-16.544.662,76		
						CS	2.278.167.591,46	TP	2.291.932.169,89	FPV	1.220.000,00	EC	948.664,33		
												TR	1.560.084,33		
99					Servizi per conto terzi	RS	154.071.847,51	PR	36.073.698,30	R	-1,01	EP	117.998.148,20		
						CP	11.958.026.320,66	PC	6.863.542.367,32	I	6.943.363.697,19	ECP	5.014.662.623,47		
						CS	12.071.172.509,29	TP	6.899.616.065,62	FPV		EC	79.821.329,87		
												TR	197.819.478,07		
<b>TOTALE MISSIONI</b>						RS	<b>6.645.661.554,59</b>	PR	<b>4.761.393.820,24</b>	R	<b>-59.411.909,90</b>	EP	<b>1.824.855.824,45</b>		
						CP	<b>40.217.062.461,60</b>	PC	<b>22.332.510.334,45</b>	I	<b>25.107.621.694,53</b>	ECP	<b>14.414.246.403,04</b>		
						CS	<b>37.816.956.399,44</b>	TP	<b>27.093.904.154,69</b>	FPV	<b>695.194.364,03</b>	EC	<b>2.775.111.360,08</b>		
												TR	<b>4.599.967.184,53</b>		
<b>TOTALE GENERALE</b>						RS	<b>6.645.661.554,59</b>	PR	<b>4.761.393.820,24</b>	R	<b>-59.411.909,90</b>	EP	<b>1.824.855.824,45</b>		
						CP	<b>42.947.596.025,67</b>	PC	<b>22.332.510.334,45</b>	I	<b>25.107.621.694,53</b>	ECP	<b>17.144.779.967,11</b>		
						CS	<b>37.816.956.399,44</b>	TP	<b>27.093.904.154,69</b>	FPV	<b>695.194.364,03</b>	EC	<b>2.775.111.360,08</b>		
												TR	<b>4.599.967.184,53</b>		



**ALLEGATI AI SENSI**

**D.LGS. 118/2011**

**ENTRATE**

- **PIANO DEI CONTI**

**USCITE**

- **PIANO DEI CONTI**

**Conto del bilancio - Gestione entrate 2016**

**Rendiconto per PdC**

Titolo	Tipol.	PdC	Capit.	Denominazione	Residui attivi al 1/1/2016 (RS)		Riscossioni in c/residui (RR)		Riaccertamenti residui(R)		Maggiori o minori entrate di competenza =(A-CP)	Residui attivi da esercizi precedenti (EP=RS-RR+R)	
					Previsioni definitive di competenza (CP)		Riscossioni in c/competenza (RC)		Accertamenti (A)			Residui attivi da esercizio di competenza (EC=A-RC)	
					Previsioni definitive di cassa (CS)		Totale riscossioni (TR=RR+RC)		Maggiori o minori entrate di cassa (=TR-CS)			Totale residui attivi da riportare (TR=EP+EC)	
			000006	Fondo pluriennale vincolato per spese correnti	RS		RR		R			EP	
					CP	153.412.557,87	RC		A		CP	-153.412.557,87	EC
					CS		TR		CS				TR
			000005	Fondo pluriennale vincolato per spese in conto capitale	RS		RR		R			EP	
					CP	243.341.995,63	RC		A		CP	-243.341.995,63	EC
					CS		TR		CS				TR
			000011	Avanzo di amministrazione vincolato di parte corrente	RS		RR		R			EP	
					CP	597.009.435,37	RC		A		CP	-597.009.435,37	EC
					CS		TR		CS				TR
			000012	Avanzo di amministrazione vincolato per spese in c/capitale	RS		RR		R			EP	
					CP	506.175.838,07	RC		A		CP	-506.175.838,07	EC
					CS		TR		CS				TR
			000013	Utilizzo fondo anticipazioni di liquidita' (art. 1, d.l. n. 179/2015)	RS		RR		R			EP	
					CP	7.736.341.383,94	RC		A		CP	-7.736.341.383,94	EC
					CS		TR		CS				TR
			000008	Fondo pluriennale vincolato per spese correnti libere	RS		RR		R			EP	
					CP		RC		A		CP		EC
					CS		TR		CS				TR

Titolo	Tipol.	PdC	Capit.	Denominazione	Residui attivi al 1/1/2016 (RS)		Riscossioni in c/residui (RR)		Riaccertamenti residui(R)		Maggiori o minori entrate di competenza =(A-CP)	Residui attivi da esercizi precedenti (EP=RS-RR+R)	
					Previsioni definitive di competenza (CP)		Riscossioni in c/competenza (RC)		Accertamenti (A)			Residui attivi da esercizio di competenza (EC=A-RC)	
					Previsioni definitive di cassa (CS)		Totale riscossioni (TR=RR+RC)		Maggiori o minori entrate di cassa (=TR-CS)			Totale residui attivi da riportare (TR=EP+EC)	
			000001	Utilizzo avanzo di Amministrazione	RS		RR		R		CP	EP	
					CP		RC		A			EC	
					CS		TR		CS			TR	
			000002	Avanzo di amministrazione vincolato	RS		RR		R		CP	EP	
					CP		RC		A			EC	
					CS		TR		CS			TR	
			000004	Giacenza di cassa	RS		RR		R		CP	EP	
					CP		RC		A			EC	
					CS	827.848.853,79	TR		CS	-827.848.853,79		TR	

**TITOLO 1**
**Entrate correnti di natura tributaria, contributiva e perequativa**
**TIPOLOGIA 101**
**Imposte tasse e proventi assimilati**

1	101	010117001	Addizionale regionale IRPEF non sanità riscossa a seguito dell'attività ordinaria di gestione	RS	531.501.469,16	RR	282.976.282,00	R				EP	248.525.187,16
				CP	414.704.947,00	RC		A	418.633.000,00	CP	3.928.053,00	EC	418.633.000,00
				CS	531.501.469,16	TR	282.976.282,00	CS	-248.525.187,16			TR	667.158.187,16
1	101	010117002	Addizionale regionale IRPEF non sanità riscossa a seguito di attività di verifica e controllo	RS	97,26	RR		R	-97,26			EP	
				CP	14.000.000,00	RC	15.620.259,84	A	15.620.259,84	CP	1.620.259,84	EC	
				CS	14.000.097,26	TR	15.620.259,84	CS	1.620.162,58			TR	
1	101	010120001	Imposta regionale sulle attività produttive (IRAP) non Sanità riscossa a seguito dell'attività ordinaria di gestione	RS	233.471.976,71	RR	233.471.976,71	R				EP	
				CP	896.174.122,10	RC	791.757.020,51	A	791.757.020,51	CP	-104.417.101,59	EC	
				CS	635.589.098,81	TR	1.025.228.997,22	CS	389.639.898,41			TR	
1	101	010120002	Imposta regionale sulle attività produttive (IRAP) non Sanità riscossa a seguito di attività di verifica e controllo	RS		RR		R				EP	
				CP	205.000.000,00	RC	195.053.137,93	A	195.053.137,93	CP	-9.946.862,07	EC	
				CS	205.000.000,00	TR	195.053.137,93	CS	-9.946.862,07			TR	

Titolo	Tipol.	PdC	Capit.	Denominazione	Residui attivi al 1/1/2016 (RS)		Riscossioni in c/residui (RR)		Riaccertamenti residui(R)		Maggiori o minori entrate di competenza =(A-CP)	Residui attivi da esercizi precedenti (EP=RS-RR+R)		
					Previsioni definitive di competenza (CP)		Riscossioni in c/competenza (RC)		Accertamenti (A)			Residui attivi da esercizio di competenza (EC=A-RC)		
					Previsioni definitive di cassa (CS)		Totale riscossioni (TR=RR+RC)		Maggiori o minori entrate di cassa (=TR-CS)			Totale residui attivi da riportare (TR=EP+EC)		
1	101	010130001		Imposta sul gas naturale riscossa a seguito dell'attività ordinaria di gestione	RS		RR		R			EP		
					CP	52.000.000,00	RC	52.708.611,72	A	52.708.611,72	CP	708.611,72	EC	
					CS	52.000.000,00	TR	52.708.611,72	CS	708.611,72			TR	
1	101	010131001		Imposta regionale sulla benzina per autotrazione riscossa a seguito dell'attività ordinaria di gestione	RS	83,31	RR	83,31	R			EP		
					CP	25.800.000,00	RC	21.919.142,59	A	21.919.142,59	CP	-3.880.857,41	EC	
					CS	25.800.083,31	TR	21.919.225,90	CS	-3.880.857,41			TR	
1	101	010142001		Imposta regionale sulle concessioni statali sui beni del demanio marittimo riscossa a seguito dell'attività ordinaria di gestione	RS		RR		R			EP		
					CP	2.000.000,00	RC	6.201.821,12	A	6.201.821,12	CP	4.201.821,12	EC	
					CS	2.000.000,00	TR	6.201.821,12	CS	4.201.821,12			TR	
1	101	010144001		Imposta regionale per le emissioni sonore degli aeromobili riscossa a seguito dell'attività ordinaria di gestione	RS		RR		R			EP		
					CP	13.500.000,00	RC	4.667.823,57	A	4.667.823,57	CP	-8.832.176,43	EC	
					CS	13.500.000,00	TR	4.667.823,57	CS	-8.832.176,43			TR	
1	101	010148001		Tasse sulle concessioni regionali riscosse a seguito dell'attività ordinaria di gestione	RS		RR		R			EP		
					CP	3.550.000,00	RC	2.055.786,07	A	2.055.786,07	CP	-1.494.213,93	EC	
					CS	3.550.000,00	TR	2.055.786,07	CS	-1.494.213,93			TR	
1	101	010150001		Tassa di circolazione dei veicoli a motore (tassa automobilistica) riscosse a seguito dell'attività ordinaria di gestione	RS	24.501.810,20	RR	24.501.810,20	R			EP		
					CP	642.000.000,00	RC	540.515.844,30	A	540.560.385,39	CP	-101.439.614,61	EC	44.541,09
					CS	666.501.810,20	TR	565.017.654,50	CS	-101.484.155,70			TR	44.541,09
1	101	010150002		Tassa di circolazione dei veicoli a motore (tassa automobilistica) riscosse a seguito di attività di verifica e controllo	RS	3.151.591,00	RR	3.151.591,00	R			EP		
					CP	100.000.000,00	RC	65.781.275,28	A	69.267.491,28	CP	-30.732.508,72	EC	3.486.216,00
					CS	103.151.591,00	TR	68.932.866,28	CS	-34.218.724,72			TR	3.486.216,00
1	101	010159001		Tributo speciale per il deposito in discarica dei rifiuti solidi riscosso a seguito dell'attività ordinaria di gestione	RS		RR		R			EP		
					CP	4.000.000,00	RC	3.100.128,04	A	3.100.128,04	CP	-899.871,96	EC	
					CS	4.000.000,00	TR	3.100.128,04	CS	-899.871,96			TR	

Titolo	Tipol.	PdC	Capit.	Denominazione	Residui attivi al 1/1/2016 (RS)		Riscossioni in c/residui (RR)		Riaccertamenti residui(R)		Maggiori o minori entrate di competenza =(A-CP)	Residui attivi da esercizi precedenti (EP=RS-RR+R)		
					Previsioni definitive di competenza (CP)		Riscossioni in c/competenza (RC)		Accertamenti (A)			Residui attivi da esercizio di competenza (EC=A-RC)		
					Previsioni definitive di cassa (CS)		Totale riscossioni (TR=RR+RC)		Maggiori o minori entrate di cassa (=TR-CS)			Totale residui attivi da riportare (TR=EP+EC)		
1	101	010199002		Altre imposte, tasse e proventi assimilati n.a.c. riscosse a seguito di attività di verifica e controllo	RS		RR		R			EP		
					CP		RC		A		CP	EC		
					CS		TR		CS			TR		
1	101	010398001		Altre imposte sostitutive n.a.c. riscosse a seguito dell'attività ordinaria di gestione	RS		RR		R			EP		
					CP		RC		A		CP	EC		
					CS		TR		CS			TR		
1	101	010398002		Altre imposte sostitutive n.a.c. riscosse a seguito di attività di verifica e controllo	RS		RR		R			EP		
					CP	3.000.000,00	RC	5.361.359,68	A	5.361.359,68	CP	2.361.359,68	EC	
					CS	3.000.000,00	TR	5.361.359,68	CS	2.361.359,68		TR		
TOTALE TIPOLOGIA 101					RS	792.627.027,64	RR	544.101.743,22	R	-97,26			EP	248.525.187,16
					CP	2.375.729.069,10	RC	1.704.742.210,65	A	2.126.905.967,74	CP	-248.823.101,36	EC	422.163.757,09
					CS	2.259.594.149,74	TR	2.248.843.953,87	CS	-10.750.195,87			TR	670.688.944,25

**TIPOLOGIA 102**
**Tributi destinati al finanziamento della sanità**

1	102	010201001		Imposta regionale sulle attività produttive - IRAP - Sanità	RS		RR		R			EP		
					CP	3.044.984.623,00	RC	3.044.984.623,00	A	3.044.984.623,00	CP	EC		
					CS	3.044.984.623,00	TR	3.044.984.623,00	CS			TR		
1	102	010202001		Imposta regionale sulle attività produttive - IRAP - Sanità derivante da manovra fiscale regionale	RS	227.922.926,16	RR	185.228.787,00	R			EP	42.694.139,16	
					CP	500.090.000,00	RC	240.826.569,29	A	438.918.570,00	CP	-61.171.430,00	EC	198.092.000,71
					CS	728.012.926,16	TR	426.055.356,29	CS	-301.957.569,87		TR	240.786.139,87	
1	102	010203001		Compartecipazione IVA - Sanità	RS	1.318.494.523,03	RR	709.834.666,06	R	-13.080.372,59		EP	595.579.484,38	
					CP	6.246.087.166,00	RC	5.938.650.085,26	A	6.246.087.166,00	CP	EC	307.437.080,74	
					CS	7.564.581.689,03	TR	6.648.484.751,32	CS	-916.096.937,71		TR	903.016.565,12	
1	102	010204001		Addizionale IRPEF - Sanità	RS		RR		R			EP		
					CP	959.859.000,00	RC	959.859.000,00	A	959.859.000,00	CP	EC		
					CS	959.859.000,00	TR	959.859.000,00	CS			TR		

Titolo	Tipol.	PdC	Capit.	Denominazione	Residui attivi al 1/1/2016 (RS)		Riscossioni in c/residui (RR)		Riaccertamenti residui(R)		Maggiori o minori entrate di competenza =(A-CP)	Residui attivi da esercizi precedenti (EP=RS-RR+R)		
					Previsioni definitive di competenza (CP)		Riscossioni in c/competenza (RC)		Accertamenti (A)			Residui attivi da esercizio di competenza (EC=A-RC)		
					Previsioni definitive di cassa (CS)		Totale riscossioni (TR=RR+RC)		Maggiori o minori entrate di cassa (=TR-CS)			Totale residui attivi da riportare (TR=EP+EC)		
1	102	010205001		Addizionale IRPEF - Sanità derivante da manovra fiscale regionale	RS	629.286.710,00	RR	431.927.209,00	R			EP	197.359.501,00	
					CP	389.967.000,00	RC		A	385.349.000,00	CP	-4.618.000,00	EC	385.349.000,00
					CS	1.019.253.710,00	TR	431.927.209,00	CS	-587.326.501,00			TR	582.708.501,00
1	102	010299999		Altri tributi destinati al finanziamento della spesa sanitaria n.a.c.	RS		RR		R				EP	
					CP		RC		A		CP		EC	
					CS		TR		CS				TR	
<b>TOTALE TIPOLOGIA 102</b>					RS	2.175.704.159,19	RR	1.326.990.662,06	R	-13.080.372,59			EP	835.633.124,54
					CP	11.140.987.789,00	RC	10.184.320.277,55	A	11.075.198.359,00	CP	-65.789.430,00	EC	890.878.081,45
					CS	13.316.691.948,19	TR	11.511.310.939,61	CS	-1.805.381.008,58			TR	1.726.511.205,99

#### TIPOLOGIA 103

#### Tributi devoluti e regolati alle autonomie speciali

1	103	010134002		Imposta di bollo riscossa a seguito di attività di verifica e controllo	RS		RR		R				EP	
					CP		RC		A		CP		EC	
					CS		TR		CS				TR	
<b>TOTALE TIPOLOGIA 103</b>					RS		RR		R				EP	
					CP		RC		A		CP		EC	
					CS		TR		CS				TR	

#### TIPOLOGIA 104

#### Compartecipazioni di tributi

1	104	010401001		Compartecipazione IVA a Regioni - non Sanità	RS	91.864.306,51	RR	40.570.439,01	R				EP	51.293.867,50
					CP	47.988.156,00	RC	42.842.744,00	A	47.988.156,00	CP		EC	5.145.412,00
					CS	139.852.462,51	TR	83.413.183,01	CS	-56.439.279,50			TR	56.439.279,50
1	104	010404001		Compartecipazione al gasolio	RS		RR		R				EP	
					CP		RC		A		CP		EC	
					CS		TR		CS				TR	
1	104	010409001		Compartecipazioni accise benzina e gasolio destinate ad alimentare il Fondo Nazionale Trasporti di cui all'art.16 bis del DL 95/2012	RS		RR		R				EP	
					CP	574.575.826,60	RC	574.577.999,23	A	574.577.999,23	CP	2.172,63	EC	
					CS	574.575.826,60	TR	574.577.999,23	CS	2.172,63			TR	

Titolo	Tipol.	PdC	Capit.	Denominazione	Residui attivi al 1/1/2016 (RS)		Riscossioni in c/residui (RR)		Riaccertamenti residui(R)		Maggiori o minori entrate di competenza =(A-CP)	Residui attivi da esercizi precedenti (EP=RS-RR+R)		
					Previsioni definitive di competenza (CP)		Riscossioni in c/competenza (RC)		Accertamenti (A)			Residui attivi da esercizio di competenza (EC=A-RC)		
					Previsioni definitive di cassa (CS)		Totale riscossioni (TR=RR+RC)		Maggiori o minori entrate di cassa (=TR-CS)			Totale residui attivi da riportare (TR=EP+EC)		
TOTALE TIPOLOGIA 104				Compartecipazioni di tributi	RS	91.864.306,51	RR	40.570.439,01	R			EP	51.293.867,50	
					CP	622.563.982,60	RC	617.420.743,23	A	622.566.155,23	CP	2.172,63	EC	5.145.412,00
					CS	714.428.289,11	TR	657.991.182,24	CS	-56.437.106,87			TR	56.439.279,50
TOTALE TITOLO 1				Entrate correnti di natura tributaria, contributiva e perequativa	RS	<b>3.060.195.493,34</b>	RR	<b>1.911.662.844,29</b>	R	<b>-13.080.469,85</b>			EP	<b>1.135.452.179,20</b>
					CP	<b>14.139.280.840,70</b>	RC	<b>12.506.483.231,43</b>	A	<b>13.824.670.481,97</b>	CP	<b>-314.610.358,73</b>	EC	<b>1.318.187.250,54</b>
					CS	<b>16.290.714.387,04</b>	TR	<b>14.418.146.075,72</b>	CS	<b>-1.872.568.311,32</b>			TR	<b>2.453.639.429,74</b>

**TITOLO 2**
**Trasferimenti correnti**

TIPOLOGIA 101				Trasferimenti correnti da Amministrazioni pubbliche									
2	101	010101001	Trasferimenti correnti da Ministeri	RS	62.186.621,80	RR	5.982.950,04	R	-216.182,65			EP	55.987.489,11
				CP	428.217.128,56	RC	275.763.020,48	A	300.115.685,48	CP	-128.101.443,08	EC	24.352.665,00
				CS	490.403.750,36	TR	281.745.970,52	CS	-208.657.779,84			TR	80.340.154,11
2	101	010101002	Trasferimenti correnti da Ministero dell'Istruzione - Istituzioni Scolastiche	RS	107.165,45	RR	2.098,59	R				EP	105.066,86
				CP		RC		A		CP		EC	
				CS	107.165,45	TR	2.098,59	CS	-105.066,86			TR	105.066,86
2	101	010101003	Trasferimenti correnti da Presidenza del Consiglio dei Ministri	RS	1.599.316,44	RR		R				EP	1.599.316,44
				CP	20.485.510,12	RC	11.080.915,81	A	11.230.915,81	CP	-9.254.594,31	EC	150.000,00
				CS	22.084.826,56	TR	11.080.915,81	CS	-11.003.910,75			TR	1.749.316,44
2	101	010101007	Trasferimenti correnti da Gruppo Equitalia	RS	63.116,67	RR		R				EP	63.116,67
				CP		RC		A		CP		EC	
				CS	63.116,67	TR		CS	-63.116,67			TR	63.116,67
2	101	010101010	Trasferimenti correnti da autorità amministrative indipendenti	RS		RR		R				EP	
				CP	202.916,22	RC	202.916,22	A	202.916,22	CP		EC	
				CS	202.916,22	TR	202.916,22	CS				TR	
2	101	010101013	Trasferimenti correnti da enti e istituzioni centrali di ricerca e Istituti e stazioni sperimentali per la ricerca	RS	7.998,00	RR		R				EP	7.998,00
				CP	63.605,08	RC	185.199,48	A	185.199,48	CP	121.594,40	EC	
				CS	71.603,08	TR	185.199,48	CS	113.596,40			TR	7.998,00

Titolo	Tipol.	PdC	Capit.	Denominazione	Residui attivi al 1/1/2016 (RS)		Riscossioni in c/residui (RR)		Riaccertamenti residui(R)		Maggiori o minori entrate di competenza =(A-CP)	Residui attivi da esercizi precedenti (EP=RS-RR+R)	
					Previsioni definitive di competenza (CP)		Riscossioni in c/competenza (RC)		Accertamenti (A)			Residui attivi da esercizio di competenza (EC=A-RC)	
					Previsioni definitive di cassa (CS)		Totale riscossioni (TR=RR+RC)		Maggiori o minori entrate di cassa (=TR-CS)			Totale residui attivi da riportare (TR=EP+EC)	
2	101	010101014		Trasferimenti correnti da Stato - Fondo Sanitario Nazionale - finanziamento del Servizio sanitario nazionale	RS	416.285.180,26	RR	75.642.203,49	R	-14.136.529,51	CP	EP	326.506.447,26
					CP	563.049.035,15	RC	494.305.111,70	A	560.469.683,27		EC	66.164.571,57
					CS	979.334.215,41	TR	569.947.315,19	CS	-409.386.900,22		TR	392.671.018,83
2	101	010101999		Trasferimenti correnti da altre Amministrazioni Centrali n.a.c.	RS		RR		R		CP	EP	
					CP		RC		A			EC	
					CS		TR		CS			TR	
2	101	010102001		Trasferimenti correnti da Regioni e province autonome	RS	35.043.100,00	RR		R		CP	EP	35.043.100,00
					CP		RC		A			EC	
					CS	35.043.100,00	TR		CS	-35.043.100,00		TR	35.043.100,00
2	101	010102002		Trasferimenti correnti da Province	RS	27.802,37	RR	27.802,37	R		CP	EP	
					CP		RC		A	25.607,02		EC	25.607,02
					CS	27.802,37	TR	27.802,37	CS			TR	25.607,02
2	101	010102003		Trasferimenti correnti da Comuni	RS	6.490.525,41	RR	1.030.680,58	R	-17.830,35	CP	EP	5.442.014,48
					CP		RC	11.071,71	A	11.071,71		EC	
					CS	6.490.525,41	TR	1.041.752,29	CS	-5.448.773,12		TR	5.442.014,48
2	101	010102004		Trasferimenti correnti da Città metropolitane e Roma capitale	RS		RR		R		CP	EP	
					CP	854.000,00	RC		A			EC	-854.000,00
					CS	854.000,00	TR		CS	-854.000,00		TR	
2	101	010102007		Trasferimenti correnti da Camere di Commercio	RS		RR		R		CP	EP	
					CP	1.500.000,00	RC		A			EC	-1.500.000,00
					CS	1.500.000,00	TR		CS	-1.500.000,00		TR	
2	101	010102008		Trasferimenti correnti da Università	RS	125.901,28	RR		R		CP	EP	125.901,28
					CP		RC		A			EC	
					CS	125.901,28	TR		CS	-125.901,28		TR	125.901,28



Titolo	Tipol.	PdC	Capit.	Denominazione	Residui attivi al 1/1/2016 (RS)		Riscossioni in c/residui (RR)		Riaccertamenti residui(R)		Maggiori o minori entrate di competenza =(A-CP)	Residui attivi da esercizi precedenti (EP=RS-RR+R)		
					Previsioni definitive di competenza (CP)		Riscossioni in c/competenza (RC)		Accertamenti (A)			Residui attivi da esercizio di competenza (EC=A-RC)		
					Previsioni definitive di cassa (CS)		Totale riscossioni (TR=RR+RC)		Maggiori o minori entrate di cassa (=TR-CS)			Totale residui attivi da riportare (TR=EP+EC)		
2	101	010102012		Trasferimenti correnti da Aziende ospedaliere e Aziende ospedaliere universitarie integrate con il SSN	RS		RR		R			EP		
					CP	182.000,00	RC	5.764.290,34	A	6.274.129,29	CP	6.092.129,29	EC	509.838,95
					CS	182.000,00	TR	5.764.290,34	CS	5.582.290,34			TR	509.838,95
2	101	010102015		Trasferimenti correnti da altre Amministrazioni Locali produttrici di servizi sanitari	RS		RR		R			EP		
					CP		RC		A		CP		EC	
					CS		TR		CS				TR	
2	101	010102017		Trasferimenti correnti da altri enti e agenzie regionali e sub regionali	RS		RR		R			EP		
					CP	493.101,78	RC	92.731,38	A	92.731,38	CP	-400.370,40	EC	
					CS	493.101,78	TR	92.731,38	CS	-400.370,40			TR	
2	101	010102999		Trasferimenti correnti da altre Amministrazioni Locali n.a.c.	RS		RR		R			EP		
					CP		RC		A		CP		EC	
					CS		TR		CS				TR	
2	101	010103001		Trasferimenti correnti da INPS	RS	76.697,16	RR	76.697,16	R			EP		
					CP	123.750,00	RC	16.920,75	A	140.670,75	CP	16.920,75	EC	123.750,00
					CS	200.447,16	TR	93.617,91	CS	-106.829,25			TR	123.750,00
2	101	010103002		Trasferimenti correnti da INAIL	RS	417.500,00	RR		R			EP	417.500,00	
					CP		RC		A		CP		EC	
					CS	417.500,00	TR		CS	-417.500,00			TR	417.500,00
2	101	010103999		Trasferimenti correnti da altri Enti di Previdenza n.a.c.	RS	380.820,99	RR		R			EP	380.820,99	
					CP		RC		A		CP		EC	
					CS	380.820,99	TR		CS	-380.820,99			TR	380.820,99
2	101	010104001		Trasferimenti correnti da organismi interni e/o unità locali della amministrazione	RS		RR		R			EP		
					CP	88.913,11	RC	9.202,19	A	14.825,09	CP	-74.088,02	EC	5.622,90
					CS	88.913,11	TR	9.202,19	CS	-79.710,92			TR	5.622,90

Titolo	Tipol.	PdC	Capit.	Denominazione	Residui attivi al 1/1/2016 (RS)		Riscossioni in c/residui (RR)		Riaccertamenti residui(R)		Maggiori o minori entrate di competenza =(A-CP)	Residui attivi da esercizi precedenti (EP=RS-RR+R)		
					Previsioni definitive di competenza (CP)		Riscossioni in c/competenza (RC)		Accertamenti (A)			Residui attivi da esercizio di competenza (EC=A-RC)		
					Previsioni definitive di cassa (CS)		Totale riscossioni (TR=RR+RC)		Maggiori o minori entrate di cassa (=TR-CS)			Totale residui attivi da riportare (TR=EP+EC)		
TOTALE TIPOLOGIA 101				Trasferimenti correnti da Amministrazioni pubbliche	RS	522.811.745,83	RR	82.762.432,23	R	-14.370.542,51		EP	425.678.771,09	
					CP	1.015.259.960,02	RC	787.431.380,06	A	878.763.435,50	CP	-136.496.524,52	EC	91.332.055,44
					CS	1.538.071.705,85	TR	870.193.812,29	CS	-667.877.893,56		TR	517.010.826,53	

TIPOLOGIA 102			Trasferimenti correnti da Famiglie											
2	102	010201001	Trasferimenti correnti da famiglie	RS	16.000,00	RR	16.000,00	R				EP		
					CP	1.350.000,00	RC	1.089.659,12	A	1.089.659,12	CP	-260.340,88	EC	
					CS	1.366.000,00	TR	1.105.659,12	CS	-260.340,88		TR		
TOTALE TIPOLOGIA 102				Trasferimenti correnti da Famiglie	RS	16.000,00	RR	16.000,00	R			EP		
					CP	1.350.000,00	RC	1.089.659,12	A	1.089.659,12	CP	-260.340,88	EC	
					CS	1.366.000,00	TR	1.105.659,12	CS	-260.340,88		TR		

TIPOLOGIA 103			Trasferimenti correnti da Imprese											
2	103	010301999	Sponsorizzazioni da altre imprese	RS	1.393.141,91	RR		R				EP	1.393.141,91	
					CP	2.984.715,03	RC		A		CP	-2.984.715,03	EC	
					CS	4.377.856,94	TR		CS	-4.377.856,94		TR	1.393.141,91	
2	103	010302001	Altri trasferimenti correnti da imprese controllate	RS	4.008.463,00	RR		R				EP	4.008.463,00	
					CP	10.991.537,00	RC		A	7.163.062,66	CP	-3.828.474,34	EC	7.163.062,66
					CS	15.000.000,00	TR		CS	-15.000.000,00		TR	11.171.525,66	
2	103	010302002	Altri trasferimenti correnti da altre imprese partecipate	RS		RR		R				EP		
					CP	159.126,29	RC	159.126,29	A	159.126,29	CP		EC	
					CS	159.126,29	TR	159.126,29	CS			TR		
2	103	010302999	Altri trasferimenti correnti da altre imprese	RS	1.176.998,08	RR	424.213,36	R				EP	752.784,72	
					CP	352.375,00	RC	4.749.892,13	A	5.556.390,99	CP	5.204.015,99	EC	806.498,86
					CS	1.529.373,08	TR	5.174.105,49	CS	3.644.732,41		TR	1.559.283,58	
TOTALE TIPOLOGIA 103				Trasferimenti correnti da Imprese	RS	6.578.602,99	RR	424.213,36	R			EP	6.154.389,63	
					CP	14.487.753,32	RC	4.909.018,42	A	12.878.579,94	CP	-1.609.173,38	EC	7.969.561,52
					CS	21.066.356,31	TR	5.333.231,78	CS	-15.733.124,53		TR	14.123.951,15	

Titolo	Tipol.	PdC	Capit.	Denominazione	Residui attivi al 1/1/2016 (RS)	Riscossioni in c/residui (RR)	Riaccertamenti residui(R)	Maggiori o minori entrate di competenza =(A-CP)	Residui attivi da esercizi precedenti (EP=RS-RR+R)
					Previsioni definitive di competenza (CP)	Riscossioni in c/competenza (RC)	Accertamenti (A)		Residui attivi da esercizio di competenza (EC=A-RC)
					Previsioni definitive di cassa (CS)	Totale riscossioni (TR=RR+RC)	Maggiori o minori entrate di cassa (=TR-CS)		Totale residui attivi da riportare (TR=EP+EC)

**TIPOLOGIA 104**
**Trasferimenti correnti da Istituzioni Sociali Private**

2	104	010401001	Trasferimenti correnti da Istituzioni Sociali Private	RS		RR		R			EP		
				CP	17.906,00	RC	20.437,00	A	20.437,00	CP	2.531,00	EC	
				CS	17.906,00	TR	20.437,00	CS	2.531,00	TR			
<b>TOTALE TIPOLOGIA 104</b>				RS		RR		R		EP			
				CP	17.906,00	RC	20.437,00	A	20.437,00	CP	2.531,00	EC	
				CS	17.906,00	TR	20.437,00	CS	2.531,00	TR			

**TIPOLOGIA 105**
**Trasferimenti correnti dall'Unione Europea e dal Resto del Mondo**

2	105	010501001	Trasferimenti correnti dall'Unione Europea	RS	2.602.912,10	RR	1.861.638,98	R			EP	741.273,12	
				CP	132.732.177,95	RC	44.369.536,60	A	60.796.440,17	CP	-71.935.737,78	EC	16.426.903,57
				CS	135.335.090,05	TR	46.231.175,58	CS	-89.103.914,47	TR		TR	17.168.176,69
<b>TOTALE TIPOLOGIA 105</b>				RS	2.602.912,10	RR	1.861.638,98	R			EP	741.273,12	
				CP	132.732.177,95	RC	44.369.536,60	A	60.796.440,17	CP	-71.935.737,78	EC	16.426.903,57
				CS	135.335.090,05	TR	46.231.175,58	CS	-89.103.914,47	TR		TR	17.168.176,69
<b>TOTALE TITOLO 2</b>				<b>RS</b>	<b>532.009.260,92</b>	<b>RR</b>	<b>85.064.284,57</b>	<b>R</b>	<b>-14.370.542,51</b>		<b>EP</b>	<b>432.574.433,84</b>	
				<b>CP</b>	<b>1.163.847.797,29</b>	<b>RC</b>	<b>837.820.031,20</b>	<b>A</b>	<b>953.548.551,73</b>	<b>CP</b>	<b>-210.299.245,56</b>	<b>EC</b>	<b>115.728.520,53</b>
				<b>CS</b>	<b>1.695.857.058,21</b>	<b>TR</b>	<b>922.884.315,77</b>	<b>CS</b>	<b>-772.972.742,44</b>	<b>TR</b>		<b>TR</b>	<b>548.302.954,37</b>

**TITOLO 3**
**Entrate extratributarie**
**TIPOLOGIA 100**
**Vendita di beni e servizi e proventi derivanti dalla gestione dei beni**

3	100	010101003	Proventi dalla vendita di flora e fauna	RS	12.727,26	RR	12.727,26	R			EP		
				CP	630,14	RC	51.277,34	A	129.433,69	CP	128.803,55	EC	78.156,35
				CS	13.357,40	TR	64.004,60	CS	50.647,20	TR		TR	78.156,35
3	100	010101004	Proventi da energia, acqua, gas e riscaldamento	RS	38.772.537,39	RR	3.313.675,81	R	-3.096.861,66		EP	32.361.999,92	
				CP	300.000,00	RC	380.604,04	A	14.457.600,99	CP	14.157.600,99	EC	14.076.996,95
				CS	39.072.537,39	TR	3.694.279,85	CS	-35.378.257,54	TR		TR	46.438.996,87

Titolo	Tipol.	PdC	Capit.	Denominazione	Residui attivi al 1/1/2016 (RS)		Riscossioni in c/residui (RR)		Riaccertamenti residui(R)		Maggiori o minori entrate di competenza =(A-CP)	Residui attivi da esercizi precedenti (EP=RS-RR+R)		
					Previsioni definitive di competenza (CP)		Riscossioni in c/competenza (RC)		Accertamenti (A)			Residui attivi da esercizio di competenza (EC=A-RC)		
					Previsioni definitive di cassa (CS)		Totale riscossioni (TR=RR+RC)		Maggiori o minori entrate di cassa (=TR-CS)			Totale residui attivi da riportare (TR=EP+EC)		
3	100	010101999		Proventi da vendita di beni n.a.c.	RS		RR		R			EP		
					CP	100.000,00	RC	433.174,22	A	433.174,22	CP	333.174,22	EC	
					CS	100.000,00	TR	433.174,22	CS	333.174,22			TR	
3	100	010201002		Proventi da asili nido	RS		RR		R			EP		
					CP	25.000,00	RC	10.584,01	A	10.584,01	CP	-14.415,99	EC	
					CS	25.000,00	TR	10.584,01	CS	-14.415,99			TR	
3	100	010201013		Proventi da teatri, musei, spettacoli, mostre	RS		RR		R			EP		
					CP	77.942,00	RC	46.455,50	A	46.455,50	CP	-31.486,50	EC	
					CS	77.942,00	TR	46.455,50	CS	-31.486,50			TR	
3	100	010201022		Proventi da servizi di accesso a banche dati e pubblicazioni on line	RS		RR		R			EP		
					CP	3.134,62	RC	9.355,68	A	9.355,68	CP	6.221,06	EC	
					CS	3.134,62	TR	9.355,68	CS	6.221,06			TR	
3	100	010201030		Proventi da servizi ispettivi e controllo	RS		RR		R			EP		
					CP	300.000,00	RC	342.627,88	A	343.569,38	CP	43.569,38	EC	941,50
					CS	300.000,00	TR	342.627,88	CS	42.627,88			TR	941,50
3	100	010201033		Proventi da rilascio documenti e diritti di cancelleria	RS	8,20	RR		R			EP	8,20	
					CP	32.000,00	RC	25.604,37	A	25.604,37	CP	-6.395,63	EC	
					CS	32.008,20	TR	25.604,37	CS	-6.403,83			TR	8,20
3	100	010201035		Proventi da autorizzazioni	RS		RR		R			EP		
					CP	6.120.000,00	RC	5.677.272,74	A	5.677.272,74	CP	-442.727,26	EC	
					CS	6.120.000,00	TR	5.677.272,74	CS	-442.727,26			TR	
3	100	010301001		Diritti reali di godimento	RS		RR		R			EP		
					CP	35.000,00	RC	20.802,52	A	20.802,52	CP	-14.197,48	EC	
					CS	35.000,00	TR	20.802,52	CS	-14.197,48			TR	

Titolo	Tipol.	PdC	Capit.	Denominazione	Residui attivi al 1/1/2016 (RS)		Riscossioni in c/residui (RR)		Riaccertamenti residui(R)		Maggiori o minori entrate di competenza =(A-CP)	Residui attivi da esercizi precedenti (EP=RS-RR+R)		
					Previsioni definitive di competenza (CP)		Riscossioni in c/competenza (RC)		Accertamenti (A)			Residui attivi da esercizio di competenza (EC=A-RC)		
					Previsioni definitive di cassa (CS)		Totale riscossioni (TR=RR+RC)		Maggiori o minori entrate di cassa (=TR-CS)			Totale residui attivi da riportare (TR=EP+EC)		
3	100	010301002		Canone occupazione spazi e aree pubbliche	RS	35.070,53	RR	11.574,72	R			EP	23.495,81	
					CP	35.000,00	RC	607,60	A	607,60	CP	-34.392,40	EC	
					CS	70.070,53	TR	12.182,32	CS	-57.888,21			TR	23.495,81
3	100	010301003		Proventi da concessioni su beni	RS		RR		R			EP		
					CP	16.000.000,00	RC	7.812.242,56	A	8.535.340,52	CP	-7.464.659,48	EC	723.097,96
					CS	16.000.000,00	TR	7.812.242,56	CS	-8.187.757,44			TR	723.097,96
3	100	010302002		Noleggi e locazioni di altri beni immobili	RS	999.714,10	RR	420.431,34	R	-700,00		EP	578.582,76	
					CP	91.032.000,00	RC	3.733.495,85	A	5.014.833,49	CP	-86.017.166,51	EC	1.281.337,64
					CS	92.031.714,10	TR	4.153.927,19	CS	-87.877.786,91			TR	1.859.920,40
TOTALE TIPOLOGIA 100				Vendita di beni e servizi e proventi derivanti dalla gestione dei beni	RS	39.820.057,48	RR	3.758.409,13	R	-3.097.561,66		EP	32.964.086,69	
					CP	114.060.706,76	RC	18.544.104,31	A	34.704.634,71	CP	-79.356.072,05	EC	16.160.530,40
					CS	153.880.764,24	TR	22.302.513,44	CS	-131.578.250,80			TR	49.124.617,09

#### TIPOLOGIA 200

#### Proventi derivanti dall'attività di controllo e repressione delle irregolarità e degli illeciti

3	200	020101001		Proventi da multe, ammende, sanzioni e oblazioni a carico delle amministrazioni pubbliche	RS	1.375,25	RR		R			EP	1.375,25	
					CP	960.000,00	RC	617.038,35	A	617.038,35	CP	-342.961,65	EC	
					CS	961.375,25	TR	617.038,35	CS	-344.336,90			TR	1.375,25
3	200	020201001		Proventi da multe, ammende, sanzioni e oblazioni a carico delle famiglie	RS		RR		R			EP		
					CP	3.500.000,00	RC	4.433.814,74	A	4.433.814,74	CP	933.814,74	EC	
					CS	3.500.000,00	TR	4.433.814,74	CS	933.814,74			TR	
3	200	020301001		Proventi da multe, ammende, sanzioni e oblazioni a carico delle imprese	RS	2.069,62	RR		R	-2.069,62		EP		
					CP	550.000,00	RC	735.982,49	A	735.982,49	CP	185.982,49	EC	
					CS	552.069,62	TR	735.982,49	CS	183.912,87			TR	
TOTALE TIPOLOGIA 200				Proventi derivanti dall'attività di controllo e repressione delle irregolarità e degli illeciti	RS	3.444,87	RR		R	-2.069,62		EP	1.375,25	
					CP	5.010.000,00	RC	5.786.835,58	A	5.786.835,58	CP	776.835,58	EC	
					CS	5.013.444,87	TR	5.786.835,58	CS	773.390,71			TR	1.375,25

#### TIPOLOGIA 300

#### Interessi attivi

Titolo	Tipol.	PdC	Capit.	Denominazione	Residui attivi al 1/1/2016 (RS)		Riscossioni in c/residui (RR)		Riaccertamenti residui(R)		Maggiori o minori entrate di competenza =(A-CP)	Residui attivi da esercizi precedenti (EP=RS-RR+R)		
					Previsioni definitive di competenza (CP)		Riscossioni in c/competenza (RC)		Accertamenti (A)			Residui attivi da esercizio di competenza (EC=A-RC)		
					Previsioni definitive di cassa (CS)		Totale riscossioni (TR=RR+RC)		Maggiori o minori entrate di cassa (=TR-CS)			Totale residui attivi da riportare (TR=EP+EC)		
3	300	030202006		Interessi attivi da finanziamenti a medio lungo termine concessi a altre imprese	RS		RR		R			EP		
					CP	200.000,00	RC	45.802,81	A	45.802,81	CP	-154.197,19	EC	
					CS	200.000,00	TR	45.802,81	CS	-154.197,19	TR			
3	300	030301001		Flussi periodici netti in entrata	RS	525.242,19	RR	370.634,22	R			EP	154.607,97	
					CP	750.000,00	RC	770.863,68	A	790.270,18	CP	40.270,18	EC	19.406,50
					CS	1.275.242,19	TR	1.141.497,90	CS	-133.744,29	TR			174.014,47
3	300	030301002		Entrate per chiusura anticipata di operazioni in essere	RS		RR		R			EP		
					CP	500.000,00	RC		A		CP	-500.000,00	EC	
					CS	500.000,00	TR		CS	-500.000,00	TR			
3	300	030303001		Interessi attivi da conti della tesoreria dello Stato o di altre Amministrazioni pubbliche	RS		RR		R			EP		
					CP		RC		A		CP		EC	
					CS		TR		CS		TR			
3	300	030304001		Interessi attivi da depositi bancari o postali	RS		RR		R			EP		
					CP	200.000,00	RC	35.585,47	A	80.416,89	CP	-119.583,11	EC	44.831,42
					CS	200.000,00	TR	35.585,47	CS	-164.414,53	TR			44.831,42
3	300	030399999		Altri interessi attivi da altri soggetti	RS		RR		R			EP		
					CP		RC		A		CP		EC	
					CS		TR		CS		TR			
<b>TOTALE TIPOLOGIA 300</b>					RS	525.242,19	RR	370.634,22	R			EP	154.607,97	
					CP	1.650.000,00	RC	852.251,96	A	916.489,88	CP	-733.510,12	EC	64.237,92
					CS	2.175.242,19	TR	1.222.886,18	CS	-952.356,01			TR	218.845,89

**TIPOLOGIA 400**

**Altre entrate da redditi da capitale**

3	400	040101001		Rendimenti da fondi immobiliari	RS		RR		R			EP		
					CP		RC		A		CP		EC	
					CS		TR		CS		TR			

Titolo	Tipol.	PdC	Capit.	Denominazione	Residui attivi al 1/1/2016 (RS)		Riscossioni in c/residui (RR)		Riaccertamenti residui(R)		Maggiori o minori entrate di competenza =(A-CP)	Residui attivi da esercizi precedenti (EP=RS-RR+R)		
					Previsioni definitive di competenza (CP)		Riscossioni in c/competenza (RC)		Accertamenti (A)			Residui attivi da esercizio di competenza (EC=A-RC)		
					Previsioni definitive di cassa (CS)		Totale riscossioni (TR=RR+RC)		Maggiori o minori entrate di cassa (=TR-CS)			Totale residui attivi da riportare (TR=EP+EC)		
3	400	040203001		Entrate derivanti dalla distribuzione di dividendi da imprese controllate non incluse in amministrazioni pubbliche	RS		RR		R		CP	-600.000,00	EP	
					CP	600.000,00	RC		A				EC	
					CS	600.000,00	TR		CS	-600.000,00			TR	
3	400	040203002		Entrate derivanti dalla distribuzione di dividendi da altre imprese partecipate non incluse in amministrazioni pubbliche	RS		RR		R		CP	1.969.159,00	EP	
					CP	806.371,00	RC	2.775.530,00	A	2.775.530,00			EC	
					CS	806.371,00	TR	2.775.530,00	CS	1.969.159,00			TR	
3	400	040203999		Entrate derivanti dalla distribuzione di dividendi da altre imprese non incluse in amministrazioni pubbliche	RS		RR		R		CP		EP	
					CP		RC		A				EC	
					CS		TR		CS				TR	
<b>TOTALE TIPOLOGIA 400</b>					RS		RR		R		CP	1.369.159,00	EP	
					CP	1.406.371,00	RC	2.775.530,00	A	2.775.530,00			EC	
					CS	1.406.371,00	TR	2.775.530,00	CS	1.369.159,00			TR	

#### TIPOLOGIA 500

#### Rimborsi e altre entrate correnti

3	500	050201001		Rimborsi ricevuti per spese di personale (comando, distacco, fuori ruolo, convenzioni, ecc...)	RS	1.365.669,75	RR	224.592,38	R		CP	-1.815.463,15	EP	1.141.077,37
					CP	2.538.000,00	RC	722.536,85	A	722.536,85			EC	
					CS	3.903.669,75	TR	947.129,23	CS	-2.956.540,52			TR	1.141.077,37
3	500	050203001		Entrate da rimborsi, recuperi e restituzioni di somme non dovute o incassate in eccesso da Amministrazioni Centrali	RS	47.112.303,19	RR	3.987.158,59	R	-420.212,32	CP	425.416,91	EP	42.704.932,28
					CP	300.500,00	RC	674.370,01	A	725.916,91			EC	51.546,90
					CS	47.412.803,19	TR	4.661.528,60	CS	-42.751.274,59			TR	42.756.479,18
3	500	050203002		Entrate da rimborsi, recuperi e restituzioni di somme non dovute o incassate in eccesso da Amministrazioni Locali	RS	31.564.650,43	RR	3.634.427,90	R	-156.777,49	CP	114.422.519,52	EP	27.773.445,04
					CP	11.450.000,00	RC	40.269.822,73	A	125.872.519,52			EC	85.602.696,79
					CS	43.014.650,43	TR	43.904.250,63	CS	889.600,20			TR	113.376.141,83
3	500	050203003		Entrate da rimborsi, recuperi e restituzioni di somme non dovute o incassate in eccesso da Enti Previdenziali	RS		RR		R		CP	-77.670,94	EP	
					CP	400.000,00	RC	316.687,31	A	322.329,06			EC	5.641,75
					CS	400.000,00	TR	316.687,31	CS	-83.312,69			TR	5.641,75

Titolo	Tipol.	PdC	Capit.	Denominazione	Residui attivi al 1/1/2016 (RS)		Riscossioni in c/residui (RR)		Riaccertamenti residui(R)		Maggiori o minori entrate di competenza =(A-CP)	Residui attivi da esercizi precedenti (EP=RS-RR+R)		
					Previsioni definitive di competenza (CP)		Riscossioni in c/competenza (RC)		Accertamenti (A)			Residui attivi da esercizio di competenza (EC=A-RC)		
					Previsioni definitive di cassa (CS)		Totale riscossioni (TR=RR+RC)		Maggiori o minori entrate di cassa (=TR-CS)			Totale residui attivi da riportare (TR=EP+EC)		
3	500	050203004		Entrate da rimborsi, recuperi e restituzioni di somme non dovute o incassate in eccesso da Famiglie	RS	173.852,16	RR	10.654,03	R			EP	163.198,13	
					CP	1.000.000,00	RC	780.974,35	A	1.532.489,11	CP	532.489,11	EC	751.514,76
					CS	1.173.852,16	TR	791.628,38	CS	-382.223,78			TR	914.712,89
3	500	050203005		Entrate da rimborsi, recuperi e restituzioni di somme non dovute o incassate in eccesso da Imprese	RS	16.717.057,15	RR	1.787.836,99	R	-3.537.753,63		EP	11.391.466,53	
					CP	37.500.000,00	RC	5.751.801,95	A	18.055.100,51	CP	-19.444.899,49	EC	12.303.298,56
					CS	54.217.057,15	TR	7.539.638,94	CS	-46.677.418,21			TR	23.694.765,09
3	500	050203006		Entrate da rimborsi, recuperi e restituzioni di somme non dovute o incassate in eccesso da ISP	RS	614.124,90	RR	246.493,49	R	-4.385,64		EP	363.245,77	
					CP	400.000,00	RC	252.786,35	A	743.153,65	CP	343.153,65	EC	490.367,30
					CS	1.014.124,90	TR	499.279,84	CS	-514.845,06			TR	853.613,07
3	500	059902001		Fondi incentivanti il personale (legge Merloni)	RS		RR		R			EP		
					CP		RC	381.869,53	A	381.869,53	CP	381.869,53	EC	
					CS		TR	381.869,53	CS	381.869,53			TR	
3	500	059999999		Altre entrate correnti n.a.c.	RS	16.350.548,04	RR	15.053.427,16	R			EP	1.297.120,88	
					CP	348.174.971,87	RC	279.364.639,63	A	338.978.976,53	CP	-9.195.995,34	EC	59.614.336,90
					CS	364.525.519,91	TR	294.418.066,79	CS	-70.107.453,12			TR	60.911.457,78
TOTALE TIPOLOGIA 500				Rimborsi e altre entrate correnti	RS	113.898.205,62	RR	24.944.590,54	R	-4.119.129,08		EP	84.834.486,00	
					CP	401.763.471,87	RC	328.515.488,71	A	487.334.891,67	CP	85.571.419,80	EC	158.819.402,96
					CS	515.661.677,49	TR	353.460.079,25	CS	-162.201.598,24			TR	243.653.888,96
TOTALE TITOLO 3				Entrate extratributarie	RS	<b>154.246.950,16</b>	RR	<b>29.073.633,89</b>	R	<b>-7.218.760,36</b>		EP	<b>117.954.555,91</b>	
					CP	<b>523.890.549,63</b>	RC	<b>356.474.210,56</b>	A	<b>531.518.381,84</b>	CP	<b>7.627.832,21</b>	EC	<b>175.044.171,28</b>
					CS	<b>678.137.499,79</b>	TR	<b>385.547.844,45</b>	CS	<b>-292.589.655,34</b>			TR	<b>292.998.727,19</b>

#### TITOLO 4

#### Entrate in conto capitale

##### TIPOLOGIA 100

##### Tributi in conto capitale

4	100	010199999		Altre imposte in conto capitale relative a condoni e sanatorie n.a.c.	RS		RR		R			EP		
					CP	470.000,00	RC	394.347,16	A	394.347,16	CP	-75.652,84	EC	
					CS	470.000,00	TR	394.347,16	CS	-75.652,84			TR	



Titolo	Tipol.	PdC	Capit.	Denominazione	Residui attivi al 1/1/2016 (RS)		Riscossioni in c/residui (RR)		Riaccertamenti residui(R)		Maggiori o minori entrate di competenza =(A-CP)	Residui attivi da esercizi precedenti (EP=RS-RR+R)	
					Previsioni definitive di competenza (CP)		Riscossioni in c/competenza (RC)		Accertamenti (A)			Residui attivi da esercizio di competenza (EC=A-RC)	
					Previsioni definitive di cassa (CS)		Totale riscossioni (TR=RR+RC)		Maggiori o minori entrate di cassa (=TR-CS)			Totale residui attivi da riportare (TR=EP+EC)	
TOTALE TIPOLOGIA 100				Tributi in conto capitale	RS		RR		R			EP	
					CP	470.000,00	RC	394.347,16	A	394.347,16	CP	-75.652,84	EC
					CS	470.000,00	TR	394.347,16	CS	-75.652,84			TR

**TIPOLOGIA 200**
**Contributi agli investimenti**

4	200	020101001	Contributi agli investimenti da Ministeri	RS	302.212.489,77	RR	35.649.049,32	R	-170.249,94			EP	266.393.190,51
				CP	131.326.862,32	RC	54.186.130,43	A	71.047.098,93	CP	-60.279.763,39	EC	16.860.968,50
				CS	433.539.352,09	TR	89.835.179,75	CS	-343.704.172,34			TR	283.254.159,01
4	200	020101002	Contributi agli investimenti da Ministero dell'Istruzione - Istituzioni Scolastiche	RS		RR		R				EP	
				CP	21.000.000,00	RC	21.000.000,00	A	21.000.000,00	CP		EC	
				CS	21.000.000,00	TR	21.000.000,00	CS				TR	
4	200	020101003	Contributi agli investimenti da Presidenza del Consiglio dei Ministri	RS	6.107.676,13	RR		R				EP	6.107.676,13
				CP	14.658.179,10	RC	14.658.179,10	A	14.658.179,10	CP		EC	
				CS	20.765.855,23	TR	14.658.179,10	CS	-6.107.676,13			TR	6.107.676,13
4	200	020101014	Contributo agli investimenti da Ministeri - finanziamento degli investimenti sanitari ai sensi dell'articolo 20 della legge 67/1988	RS		RR		R				EP	
				CP	44.632.784,00	RC	19.187.103,61	A	47.715.459,96	CP	3.082.675,96	EC	28.528.356,35
				CS	44.632.784,00	TR	19.187.103,61	CS	-25.445.680,39			TR	28.528.356,35
4	200	020101999	Contributi agli investimenti da altre Amministrazioni Centrali n.a.c.	RS		RR		R				EP	
				CP	10.701.855,94	RC	10.701.868,24	A	10.701.868,24	CP	12,30	EC	
				CS	10.701.855,94	TR	10.701.868,24	CS	12,30			TR	
4	200	020102001	Contributi agli investimenti da Regioni e province autonome	RS	13.044.620,02	RR		R				EP	13.044.620,02
				CP	59.046.105,78	RC		A	4.245.500,47	CP	-54.800.605,31	EC	4.245.500,47
				CS	72.090.725,80	TR		CS	-72.090.725,80			TR	17.290.120,49
4	200	020102003	Contributi agli investimenti da Comuni	RS		RR		R				EP	
				CP		RC		A		CP		EC	
				CS		TR		CS				TR	

Titolo	Tipol.	PdC	Capit.	Denominazione	Residui attivi al 1/1/2016 (RS)		Riscossioni in c/residui (RR)		Riaccertamenti residui(R)		Maggiori o minori entrate di competenza =(A-CP)	Residui attivi da esercizi precedenti (EP=RS-RR+R)		
					Previsioni definitive di competenza (CP)		Riscossioni in c/competenza (RC)		Accertamenti (A)			Residui attivi da esercizio di competenza (EC=A-RC)		
					Previsioni definitive di cassa (CS)		Totale riscossioni (TR=RR+RC)		Maggiori o minori entrate di cassa (=TR-CS)			Totale residui attivi da riportare (TR=EP+EC)		
4	200	020102004		Contributi agli investimenti da Città metropolitane e Roma capitale	RS	1.279.837,22	RR		R				EP	1.279.837,22
					CP		RC		A		CP		EC	
					CS	1.279.837,22	TR		CS	-1.279.837,22		TR	1.279.837,22	
4	200	020102011		Contributi agli investimenti da Aziende sanitarie locali	RS		RR		R				EP	
					CP		RC		A		CP		EC	
					CS		TR		CS			TR		
4	200	020301001		Contributi agli investimenti da imprese controllate	RS		RR		R				EP	
					CP	137.364,36	RC	98.117,40	A	98.117,40	CP	-39.246,96	EC	
					CS	137.364,36	TR	98.117,40	CS	-39.246,96		TR		
4	200	020303999		Contributi agli investimenti da altre Imprese	RS		RR		R				EP	
					CP	109.728,86	RC		A		CP	-109.728,86	EC	
					CS	109.728,86	TR		CS	-109.728,86		TR		
4	200	020501001		Fondo europeo agricolo per lo sviluppo rurale (FEASR)	RS	176.187,09	RR		R				EP	176.187,09
					CP		RC		A		CP		EC	
					CS	176.187,09	TR		CS	-176.187,09		TR	176.187,09	
4	200	020502001		Fondo europeo per la pesca (FEP)	RS	1.992.835,43	RR		R				EP	1.992.835,43
					CP	2.076.877,14	RC		A		CP	-2.076.877,14	EC	
					CS	4.069.712,57	TR		CS	-4.069.712,57		TR	1.992.835,43	
4	200	020503001		Fondo europeo di sviluppo regionale (FESR)	RS	25.237.971,55	RR	18.945.737,92	R	-187.152,20			EP	6.105.081,43
					CP	107.853.977,69	RC	38.196.542,78	A	38.196.542,78	CP	-69.657.434,91	EC	
					CS	133.091.949,24	TR	57.142.280,70	CS	-75.949.668,54		TR	6.105.081,43	
4	200	020504001		Fondo Sociale Europeo (FSE)	RS	480.606,79	RR		R				EP	480.606,79
					CP		RC		A		CP		EC	
					CS	480.606,79	TR		CS	-480.606,79		TR	480.606,79	

Titolo	Tipol.	PdC	Capit.	Denominazione	Residui attivi al 1/1/2016 (RS)		Riscossioni in c/residui (RR)		Riaccertamenti residui(R)		Maggiori o minori entrate di competenza =(A-CP)	Residui attivi da esercizi precedenti (EP=RS-RR+R)		
					Previsioni definitive di competenza (CP)		Riscossioni in c/competenza (RC)		Accertamenti (A)			Residui attivi da esercizio di competenza (EC=A-RC)		
					Previsioni definitive di cassa (CS)		Totale riscossioni (TR=RR+RC)		Maggiori o minori entrate di cassa (=TR-CS)			Totale residui attivi da riportare (TR=EP+EC)		
4	200	020505001		Fondo Europeo Agricolo di Orientamento e di Garanzia	RS		RR		R			EP		
					CP		RC		A		CP	EC		
					CS		TR		CS			TR		
4	200	020507001		Contributi agli investimenti dal Resto del Mondo	RS		RR		R			EP		
					CP	34.000,00	RC	10.200,00	A	18.008,72	CP	-15.991,28	EC	7.808,72
					CS	34.000,00	TR	10.200,00	CS	-23.800,00		TR	7.808,72	
4	200	020599999		Altri contributi agli investimenti dall'Unione Europea	RS	52.520,37	RR		R			EP	52.520,37	
					CP	1.310.060,63	RC	1.307.060,62	A	1.307.060,63	CP	-3.000,00	EC	0,01
					CS	1.362.581,00	TR	1.307.060,62	CS	-55.520,38		TR	52.520,38	
<b>TOTALE TIPOLOGIA 200</b>					RS	350.584.744,37	RR	54.594.787,24	R	-357.402,14		EP	295.632.554,99	
					CP	392.887.795,82	RC	159.345.202,18	A	208.987.836,23	CP	-183.899.959,59	EC	49.642.634,05
					CS	743.472.540,19	TR	213.939.989,42	CS	-529.532.550,77		TR	345.275.189,04	

#### TIPOLOGIA 300

#### Altri trasferimenti in conto capitale

4	300	030401009		Trasferimenti in conto capitale da parte di altri enti centrali produttori di servizi economici per cancellazione di debiti dell'amministrazione	RS		RR		R			EP	
					CP		RC		A		CP	EC	
					CS		TR		CS			TR	
4	300	031001001		Altri trasferimenti in conto capitale da Ministeri	RS		RR		R			EP	
					CP	54.629.175,56	RC	54.629.175,56	A	54.629.175,56	CP	EC	
					CS	54.629.175,56	TR	54.629.175,56	CS			TR	
<b>TOTALE TIPOLOGIA 300</b>					RS		RR		R			EP	
					CP	54.629.175,56	RC	54.629.175,56	A	54.629.175,56	CP	EC	
					CS	54.629.175,56	TR	54.629.175,56	CS			TR	

#### TIPOLOGIA 400

#### Entrate da alienazione di beni materiali e immateriali

4	400	040101001		Alienazione di Mezzi di trasporto stradali	RS		RR		R			EP	
					CP		RC	1,00	A	1,00	CP	1,00	EC
					CS		TR	1,00	CS	1,00		TR	

Titolo	Tipol.	PdC	Capit.	Denominazione	Residui attivi al 1/1/2016 (RS)		Riscossioni in c/residui (RR)		Riaccertamenti residui(R)		Maggiori o minori entrate di competenza =(A-CP)	Residui attivi da esercizi precedenti (EP=RS-RR+R)	
					Previsioni definitive di competenza (CP)		Riscossioni in c/competenza (RC)		Accertamenti (A)			Residui attivi da esercizio di competenza (EC=A-RC)	
					Previsioni definitive di cassa (CS)		Totale riscossioni (TR=RR+RC)		Maggiori o minori entrate di cassa (=TR-CS)			Totale residui attivi da riportare (TR=EP+EC)	
4	400	040108001		Alienazione di Fabbricati ad uso abitativo	RS	3.235,61	RR	3.235,61	R			EP	
					CP	67.920.674,49	RC	24.959.226,98	A	24.959.226,98	CP	-42.961.447,51	EC
					CS	67.923.910,10	TR	24.962.462,59	CS	-42.961.447,51			TR
4	400	040108999		Alienazione di altri beni immobili n.a.c.	RS	2.828.000,00	RR		R	-2.828.000,00			EP
					CP		RC	1.183.097,12	A	1.183.097,12	CP	1.183.097,12	EC
					CS	2.828.000,00	TR	1.183.097,12	CS	-1.644.902,88			TR
<b>TOTALE TIPOLOGIA 400</b>				Entrate da alienazione di beni materiali e immateriali	RS	2.831.235,61	RR	3.235,61	R	-2.828.000,00			EP
					CP	67.920.674,49	RC	26.142.325,10	A	26.142.325,10	CP	-41.778.349,39	EC
					CS	70.751.910,10	TR	26.145.560,71	CS	-44.606.349,39			TR

#### TIPOLOGIA 500

#### Altre entrate in conto capitale

4	500	050305001		Entrate in conto capitale dovute a rimborsi, recuperi e restituzioni di somme non dovute o incassate in eccesso da Imprese	RS		RR		R			EP		
					CP	36.004,10	RC		A		CP	-36.004,10	EC	
					CS	36.004,10	TR		CS	-36.004,10			TR	
<b>TOTALE TIPOLOGIA 500</b>				Altre entrate in conto capitale	RS		RR		R			EP		
					CP	36.004,10	RC		A		CP	-36.004,10	EC	
					CS	36.004,10	TR		CS	-36.004,10			TR	
<b>TOTALE TITOLO 4</b>				<b>Entrate in conto capitale</b>	<b>RS</b>	<b>353.415.979,98</b>	<b>RR</b>	<b>54.598.022,85</b>	<b>R</b>	<b>-3.185.402,14</b>			<b>EP</b>	<b>295.632.554,99</b>
					<b>CP</b>	<b>515.943.649,97</b>	<b>RC</b>	<b>240.511.050,00</b>	<b>A</b>	<b>290.153.684,05</b>	<b>CP</b>	<b>-225.789.965,92</b>	<b>EC</b>	<b>49.642.634,05</b>
					<b>CS</b>	<b>869.359.629,95</b>	<b>TR</b>	<b>295.109.072,85</b>	<b>CS</b>	<b>-574.250.557,10</b>			<b>TR</b>	<b>345.275.189,04</b>

#### TITOLO 5

#### Entrate da riduzione di attività finanziarie

#### TIPOLOGIA 100

#### Alienazione di attività finanziarie

5	100	010103002		Alienazione di partecipazioni in altre imprese partecipate	RS		RR		R			EP	
					CP	100.000.000,00	RC		A		CP	-100.000.000,00	EC
					CS	100.000.000,00	TR		CS	-100.000.000,00			TR

Titolo	Tipol.	PdC	Capit.	Denominazione	Residui attivi al 1/1/2016 (RS)		Riscossioni in c/residui (RR)		Riaccertamenti residui(R)		Maggiori o minori entrate di competenza =(A-CP)		Residui attivi da esercizi precedenti (EP=RS-RR+R)	
					Previsioni definitive di competenza (CP)		Riscossioni in c/competenza (RC)		Accertamenti (A)				Residui attivi da esercizio di competenza (EC=A-RC)	
					Previsioni definitive di cassa (CS)		Totale riscossioni (TR=RR+RC)		Maggiori o minori entrate di cassa (=TR-CS)				Totale residui attivi da riportare (TR=EP+EC)	
TOTALE TIPOLOGIA 100				Alienazione di attività finanziarie	RS		RR		R		CP	-100.000.000,00	EP	
					CP	100.000.000,00	RC		A				EC	
					CS	100.000.000,00	TR		CS	-100.000.000,00			TR	

<b>TIPOLOGIA 200</b>				<b>Riscossione di crediti di breve termine</b>										
5	200	020301001		Riscossione crediti di breve termine a tasso agevolato da imprese controllate	RS	557.465,67	RR		R				EP	557.465,67
					CP	2.750.000,00	RC		A	858.693,76	CP	-1.891.306,24	EC	858.693,76
					CS	3.307.465,67	TR		CS	-3.307.465,67			TR	1.416.159,43
5	200	020399999		Riscossione crediti di breve termine a tasso agevolato da altre Imprese	RS		RR		R				EP	
					CP	13.960.927,00	RC	12.797.516,43	A	13.960.927,00	CP		EC	1.163.410,57
					CS	13.960.927,00	TR	12.797.516,43	CS	-1.163.410,57			TR	1.163.410,57
TOTALE TIPOLOGIA 200				Riscossione di crediti di breve termine	RS	557.465,67	RR		R				EP	557.465,67
					CP	16.710.927,00	RC	12.797.516,43	A	14.819.620,76	CP	-1.891.306,24	EC	2.022.104,33
					CS	17.268.392,67	TR	12.797.516,43	CS	-4.470.876,24			TR	2.579.570,00

<b>TIPOLOGIA 300</b>				<b>Riscossione crediti di medio-lungo termine</b>										
5	300	030399999		Riscossione crediti di medio-lungo termine a tasso agevolato da altre Imprese	RS		RR		R				EP	
					CP	500.000,00	RC		A	500.000,00	CP		EC	500.000,00
					CS	500.000,00	TR		CS	-500.000,00			TR	500.000,00
TOTALE TIPOLOGIA 300				Riscossione crediti di medio-lungo termine	RS		RR		R				EP	
					CP	500.000,00	RC		A	500.000,00	CP		EC	500.000,00
					CS	500.000,00	TR		CS	-500.000,00			TR	500.000,00

<b>TIPOLOGIA 400</b>				<b>Altre entrate per riduzione di attività finanziarie</b>										
5	400	040701001		Prelievi da depositi bancari	RS		RR		R				EP	
					CP		RC		A		CP		EC	
					CS		TR		CS				TR	

Titolo	Tipol.	PdC	Capit.	Denominazione	Residui attivi al 1/1/2016 (RS)		Riscossioni in c/residui (RR)		Riaccertamenti residui(R)		Maggiori o minori entrate di competenza =(A-CP)	Residui attivi da esercizi precedenti (EP=RS-RR+R)		
					Previsioni definitive di competenza (CP)		Riscossioni in c/competenza (RC)		Accertamenti (A)			Residui attivi da esercizio di competenza (EC=A-RC)		
					Previsioni definitive di cassa (CS)		Totale riscossioni (TR=RR+RC)		Maggiori o minori entrate di cassa (=TR-CS)			Totale residui attivi da riportare (TR=EP+EC)		
5	400	040801002		Entrate derivanti dalla chiusura anticipata di un derivato di ammortamento	RS		RR		R			EP		
					CP	46.350.000,00	RC	46.350.000,00	A	46.350.000,00	CP	EC		
					CS	46.350.000,00	TR	46.350.000,00	CS	TR				
TOTALE TIPOLOGIA 400				Altre entrate per riduzione di attività finanziarie	RS		RR		R			EP		
					CP	46.350.000,00	RC	46.350.000,00	A	46.350.000,00	CP	EC		
					CS	46.350.000,00	TR	46.350.000,00	CS	TR		TR		
TOTALE TITOLO 5				Entrate da riduzione di attività finanziarie	RS	557.465,67	RR		R			EP	557.465,67	
					CP	163.560.927,00	RC	59.147.516,43	A	61.669.620,76	CP	-101.891.306,24	EC	2.522.104,33
					CS	164.118.392,67	TR	59.147.516,43	CS	-104.970.876,24		TR	3.079.570,00	

#### TITOLO 6

#### Accensione Prestiti

##### TIPOLOGIA 300

##### Accensione Mutui e altri finanziamenti a medio lungo termine

6	300	030101001		Accensione mutui e altri finanziamenti a medio lungo termine da Ministeri	RS		RR		R			EP	
					CP	208.000.000,00	RC	208.000.000,00	A	208.000.000,00	CP	EC	
					CS	208.000.000,00	TR	208.000.000,00	CS	TR			
6	300	030104003		Accensione mutui e altri finanziamenti a medio lungo termine da Cassa Depositi e Prestiti - SPA	RS		RR		R			EP	
					CP	2.776.817.138,08	RC	1.300.703.991,15	A	1.300.703.991,15	CP	-1.476.113.146,93	EC
					CS	2.776.817.138,08	TR	1.300.703.991,15	CS	-1.476.113.146,93	TR		
TOTALE TIPOLOGIA 300				Accensione Mutui e altri finanziamenti a medio lungo termine	RS		RR		R			EP	
					CP	2.984.817.138,08	RC	1.508.703.991,15	A	1.508.703.991,15	CP	-1.476.113.146,93	EC
					CS	2.984.817.138,08	TR	1.508.703.991,15	CS	-1.476.113.146,93		TR	
TOTALE TITOLO 6				Accensione Prestiti	RS		RR		R			EP	
					CP	2.984.817.138,08	RC	1.508.703.991,15	A	1.508.703.991,15	CP	-1.476.113.146,93	EC
					CS	2.984.817.138,08	TR	1.508.703.991,15	CS	-1.476.113.146,93		TR	

#### TITOLO 7

#### Anticipazioni da istituto tesoriere/cassiere

##### TIPOLOGIA 100

##### Anticipazioni da istituto tesoriere/cassiere

Titolo	Tipol.	PdC	Capit.	Denominazione	Residui attivi al 1/1/2016 (RS)		Riscossioni in c/residui (RR)		Riaccertamenti residui(R)		Maggiori o minori entrate di competenza =(A-CP)	Residui attivi da esercizi precedenti (EP=RS-RR+R)	
					Previsioni definitive di competenza (CP)		Riscossioni in c/competenza (RC)		Accertamenti (A)			Residui attivi da esercizio di competenza (EC=A-RC)	
					Previsioni definitive di cassa (CS)		Totale riscossioni (TR=RR+RC)		Maggiori o minori entrate di cassa (=TR-CS)			Totale residui attivi da riportare (TR=EP+EC)	
7	100	010101001		Anticipazioni da istituto tesoriere/cassiere	RS		RR		R			EP	
					CP	2.261.947.591,46	RC	2.282.528.455,46	A	2.282.528.455,46	CP	20.580.864,00	EC
					CS	2.261.947.591,46	TR	2.282.528.455,46	CS	20.580.864,00			TR
				TOTALE TIPOLOGIA 100	RS		RR		R			EP	
					CP	2.261.947.591,46	RC	2.282.528.455,46	A	2.282.528.455,46	CP	20.580.864,00	EC
					CS	2.261.947.591,46	TR	2.282.528.455,46	CS	20.580.864,00			TR
				TOTALE TITOLO 7	RS		RR		R			EP	
					CP	<b>2.261.947.591,46</b>	RC	<b>2.282.528.455,46</b>	A	<b>2.282.528.455,46</b>	CP	<b>20.580.864,00</b>	EC
					CS	<b>2.261.947.591,46</b>	TR	<b>2.282.528.455,46</b>	CS	<b>20.580.864,00</b>			TR

**TITOLO 9**
**Entrate per conto terzi e partite di giro**

TIPOLOGIA 100			Entrate per partite di giro										
9	100	010102001	Ritenute per scissione contabile IVA (split payment)	RS		RR		R				EP	
				CP	200.000.000,00	RC	102.152.747,20	A	102.221.828,59	CP	-97.778.171,41	EC	69.081,39
				CS	200.000.000,00	TR	102.152.747,20	CS	-97.847.252,80			TR	69.081,39
9	100	010199999	Altre ritenute n.a.c.	RS		RR		R				EP	
				CP	7.200.000,00	RC	6.484.267,53	A	6.484.267,53	CP	-715.732,47	EC	
				CS	7.200.000,00	TR	6.484.267,53	CS	-715.732,47			TR	
9	100	010201001	Ritenute erariali su redditi da lavoro dipendente per conto terzi	RS	391,01	RR		R				EP	391,01
				CP	42.294.525,29	RC	38.213.793,92	A	38.213.793,92	CP	-4.080.731,37	EC	
				CS	42.294.916,30	TR	38.213.793,92	CS	-4.081.122,38			TR	391,01
9	100	010202001	Ritenute previdenziali e assistenziali su redditi da lavoro dipendente per conto terzi	RS	252,64	RR		R				EP	252,64
				CP	20.000.000,00	RC	19.710.604,50	A	19.710.604,50	CP	-289.395,50	EC	
				CS	20.000.252,64	TR	19.710.604,50	CS	-289.648,14			TR	252,64
9	100	010299999	Altre ritenute al personale dipendente per conto di terzi	RS	327,15	RR		R				EP	327,15
				CP	15.088.099,33	RC	12.179.146,14	A	12.179.146,14	CP	-2.908.953,19	EC	
				CS	15.088.426,48	TR	12.179.146,14	CS	-2.909.280,34			TR	327,15

Titolo	Tipol.	PdC	Capit.	Denominazione	Residui attivi al 1/1/2016 (RS)		Riscossioni in c/residui (RR)		Riaccertamenti residui(R)		Maggiori o minori entrate di competenza =(A-CP)	Residui attivi da esercizi precedenti (EP=RS-RR+R)		
					Previsioni definitive di competenza (CP)		Riscossioni in c/competenza (RC)		Accertamenti (A)			Residui attivi da esercizio di competenza (EC=A-RC)		
					Previsioni definitive di cassa (CS)		Totale riscossioni (TR=RR+RC)		Maggiori o minori entrate di cassa (=TR-CS)			Totale residui attivi da riportare (TR=EP+EC)		
9	100	010301001		Ritenute erariali su redditi da lavoro autonomo per conto terzi	RS	11.122,36	RR		R			EP	11.122,36	
					CP	1.200.000,00	RC	439.955,00	A	439.955,00	CP	-760.045,00	EC	
					CS	1.211.122,36	TR	439.955,00	CS	-771.167,36			TR	11.122,36
9	100	010302001		Ritenute previdenziali e assistenziali su redditi da lavoro autonomo per conto terzi	RS		RR		R			EP		
					CP	352.833,17	RC	352.020,19	A	352.020,19	CP	-812,98	EC	
					CS	352.833,17	TR	352.020,19	CS	-812,98			TR	
9	100	019901001		Entrate a seguito di spese non andate a buon fine	RS		RR		R			EP		
					CP	4.000.000,00	RC	3.509.513,57	A	3.509.513,57	CP	-490.486,43	EC	
					CS	4.000.000,00	TR	3.509.513,57	CS	-490.486,43			TR	
9	100	019902001		Anticipazioni sanità della tesoreria statale	RS		RR		R			EP		
					CP	2.919.256.354,92	RC	2.919.256.354,92	A	2.919.256.354,92	CP		EC	
					CS	2.919.256.354,92	TR	2.919.256.354,92	CS				TR	
9	100	019903001		Rimborso di fondi economali e carte aziendali	RS	2.645.347,09	RR	1.554.458,03	R			EP	1.090.889,06	
					CP	1.000.000,00	RC	246.619,56	A	1.000.000,00	CP		EC	753.380,44
					CS	3.645.347,09	TR	1.801.077,59	CS	-1.844.269,50			TR	1.844.269,50
9	100	019904001		Reintegro disponibilità dal conto sanità al conto non sanità della Regione	RS		RR		R			EP		
					CP	3.000.000.000,00	RC	810.000.000,00	A	810.000.000,00	CP	-2.190.000.000,00	EC	
					CS	3.000.000.000,00	TR	810.000.000,00	CS	-2.190.000.000,00			TR	
9	100	019905001		Reintegro disponibilità dal conto non sanità al conto sanità della Regione	RS		RR		R			EP		
					CP	3.000.000.000,00	RC	1.227.331.019,63	A	1.227.331.019,63	CP	-1.772.668.980,37	EC	
					CS	3.000.000.000,00	TR	1.227.331.019,63	CS	-1.772.668.980,37			TR	
9	100	019999999		Altre entrate per partite di giro diverse	RS	81.911.735,09	RR	26.738.049,22	R			EP	55.173.685,87	
					CP	2.747.424.507,95	RC	1.793.366.482,00	A	1.802.516.688,63	CP	-944.907.819,32	EC	9.150.206,63
					CS	2.829.336.243,04	TR	1.820.104.531,22	CS	-1.009.231.711,82			TR	64.323.892,50



Titolo	Tipol.	PdC	Capit.	Denominazione	Residui attivi al 1/1/2016 (RS)		Riscossioni in c/residui (RR)		Riaccertamenti residui(R)		Maggiori o minori entrate di competenza =(A-CP)	Residui attivi da esercizi precedenti (EP=RS-RR+R)		
					Previsioni definitive di competenza (CP)		Riscossioni in c/competenza (RC)		Accertamenti (A)			Residui attivi da esercizio di competenza (EC=A-RC)		
					Previsioni definitive di cassa (CS)		Totale riscossioni (TR=RR+RC)		Maggiori o minori entrate di cassa (=TR-CS)			Totale residui attivi da riportare (TR=EP+EC)		
TOTALE TIPOLOGIA 100				Entrate per partite di giro	RS	84.569.175,34	RR	28.292.507,25	R			EP	56.276.668,09	
					CP	11.957.816.320,66	RC	6.933.242.524,16	A	6.943.215.192,62	CP	-5.014.601.128,04	EC	9.972.668,46
					CS	12.042.385.496,00	TR	6.961.535.031,41	CS	-5.080.850.464,59			TR	66.249.336,55

**TIPOLOGIA 200**
**Entrate per conto terzi**

9	200	020201001	Trasferimenti da Ministeri per operazioni conto terzi	RS		RR		R				EP		
				CP	10.000,00	RC		A		CP	-10.000,00	EC		
				CS	10.000,00	TR		CS	-10.000,00			TR		
9	200	020201006	Trasferimenti da enti di regolazione dell'attività economica per operazioni conto terzi	RS		RR		R				EP		
				CP		RC		A		CP		EC		
				CS		TR		CS				TR		
9	200	020202006	Trasferimenti da Comunità Montane per operazioni conto terzi	RS		RR		R				EP		
				CP		RC		A		CP		EC		
				CS		TR		CS				TR		
9	200	020401001	Costituzione di depositi cauzionali o contrattuali di terzi	RS	5.934,45	RR	5.934,45	R				EP		
				CP	200.000,00	RC	148.480,21	A	148.504,57	CP	-51.495,43	EC	24,36	
				CS	205.934,45	TR	154.414,66	CS	-51.519,79			TR	24,36	
9	200	020402001	Restituzione di depositi cauzionali o contrattuali presso terzi	RS	1.554.418,00	RR		R				EP	1.554.418,00	
				CP		RC		A		CP		EC		
				CS	1.554.418,00	TR		CS	-1.554.418,00			TR	1.554.418,00	
9	200	029999999	Altre entrate per conto terzi	RS		RR		R				EP		
				CP		RC		A		CP		EC		
				CS		TR		CS				TR		
TOTALE TIPOLOGIA 200				Entrate per conto terzi	RS	1.560.352,45	RR	5.934,45	R			EP	1.554.418,00	
					CP	210.000,00	RC	148.480,21	A	148.504,57	CP	-61.495,43	EC	24,36
					CS	1.770.352,45	TR	154.414,66	CS	-1.615.937,79		TR	1.554.442,36	

Titolo	Tipol.	PdC	Capit.	Denominazione	Residui attivi al 1/1/2016 (RS)		Riscossioni in c/residui (RR)		Riaccertamenti residui(R)		Maggiori o minori entrate di competenza =(A-CP)	Residui attivi da esercizi precedenti (EP=RS-RR+R)		
					Previsioni definitive di competenza (CP)		Riscossioni in c/competenza (RC)		Accertamenti (A)			Residui attivi da esercizio di competenza (EC=A-RC)		
					Previsioni definitive di cassa (CS)		Totale riscossioni (TR=RR+RC)		Maggiori o minori entrate di cassa (=TR-CS)			Totale residui attivi da riportare (TR=EP+EC)		
<b>TOTALE TITOLO 9</b>				<b>Entrate per conto terzi e partite di giro</b>	<b>RS</b>	<b>86.129.527,79</b>	<b>RR</b>	<b>28.298.441,70</b>	<b>R</b>			<b>EP</b>	<b>57.831.086,09</b>	
					<b>CP</b>	<b>11.958.026.320,66</b>	<b>RC</b>	<b>6.933.391.004,37</b>	<b>A</b>	<b>6.943.363.697,19</b>	<b>CP</b>	<b>-5.014.662.623,47</b>	<b>EC</b>	<b>9.972.692,82</b>
					<b>CS</b>	<b>12.044.155.848,45</b>	<b>TR</b>	<b>6.961.689.446,07</b>	<b>CS</b>	<b>-5.082.466.402,38</b>			<b>TR</b>	<b>67.803.778,91</b>
<b>TOTALE TITOLI</b>					<b>RS</b>	<b>4.186.554.677,86</b>	<b>RR</b>	<b>2.108.697.227,30</b>	<b>R</b>	<b>-37.855.174,86</b>			<b>EP</b>	<b>2.040.002.275,70</b>
					<b>CP</b>	<b>33.711.314.814,79</b>	<b>RC</b>	<b>24.725.059.490,60</b>	<b>A</b>	<b>26.396.156.864,15</b>	<b>CP</b>	<b>-7.315.157.950,64</b>	<b>EC</b>	<b>1.671.097.373,55</b>
					<b>CS</b>	<b>36.989.107.545,65</b>	<b>TR</b>	<b>26.833.756.717,90</b>	<b>CS</b>	<b>-10.155.350.827,75</b>			<b>TR</b>	<b>3.711.099.649,25</b>
<b>TOTALE GENERALE</b>					<b>RS</b>	<b>4.186.554.677,86</b>	<b>RR</b>	<b>2.108.697.227,30</b>	<b>R</b>	<b>-37.855.174,86</b>			<b>EP</b>	<b>2.040.002.275,70</b>
					<b>CP</b>	<b>42.947.596.025,67</b>	<b>RC</b>	<b>24.725.059.490,60</b>	<b>A</b>	<b>26.396.156.864,15</b>	<b>CP</b>	<b>-16.551.439.161,52</b>	<b>EC</b>	<b>1.671.097.373,55</b>
					<b>CS</b>	<b>37.816.956.399,44</b>	<b>TR</b>	<b>26.833.756.717,90</b>	<b>CS</b>	<b>-10.983.199.681,54</b>			<b>TR</b>	<b>3.711.099.649,25</b>

**Conto del bilancio - Gestione delle spese 2016**

**Rendiconto per PdC**

Miss.	Progr.	Titolo	PdC	Capit.	Denominazione	Residui passivi al 1/1/2016 (RS)		Pagamenti in c/residui (PR)		Riaccertamento residui (R)		Residui passivi da esercizi precedenti (EP=RS-PR+R)			
						Previsioni definitive di competenza (CP)		Pagamenti in c/competenza (PC)		Impegni (I)		Economie di competenza (ECP=CP-I-FPV)		Residui passivi da esercizio di competenza (EC=I-PC)	
						Previsioni definitive di cassa (CS)		Totale pagamenti (TP=PR+PC)		Fondo pluriennale vincolato (FPV))				Totale residui passivi da riportare (TR=EP+EC)	
				00000x	Disavanzo di amministrazione	RS		PR		R		EP			
						CP	2.476.113.146,93	PC		I		ECP	2.476.113.146,93		
						CS		TP		FPV			TR		
				000013	Ripiano annuale del disavanzo derivante dall'accantonamento al fondo anticipazioni di liquidita' (art. 1, d.l. n. 179/2015)	RS		PR		R		EP			
						CP	188.911.946,84	PC		I		ECP	188.911.946,84		
						CS		TP		FPV			TR		
				000014	Ripiano annuale del disavanzo di cui all'art. 9, comma 5, del d.l. n. 78/2015	RS		PR		R		EP			
						CP	65.508.470,30	PC		I		ECP	65.508.470,30		
						CS		TP		FPV			TR		

**MISSIONE 01**

**Servizi istituzionali, generali e di gestione**

**PROGRAMMA 01**

**Organi istituzionali**

**TITOLO 1**

**Spese correnti**

01	01	1	010101000	Retribuzioni in denaro	RS		PR		R			EP	
					CP	14.455.040,78	PC	12.453.245,44	I	12.453.245,44	ECP	2.001.795,34	EC
					CS	14.461.774,47	TP	12.453.245,44	FPV				TR

Miss.	Progr.	Titolo	PdC	Capit.	Denominazione	Residui passivi al 1/1/2016 (RS)		Pagamenti in c/residui (PR)		Riaccertamento residui (R)		Residui passivi da esercizi precedenti (EP=RS-PR+R)			
						Previsioni definitive di competenza (CP)		Pagamenti in c/competenza (PC)		Impegni (I)		Economie di competenza (ECP=CP-I-FPV)		Residui passivi da esercizio di competenza (EC=I-PC)	
						Previsioni definitive di cassa (CS)		Totale pagamenti (TP=PR+PC)		Fondo pluriennale vincolato (FPV))				Totale residui passivi da riportare (TR=EP+EC)	
01	01	1	030201000		Organi e incarichi istituzionali dell'amministrazione	RS	405.832,44	PR	405.832,44	R				EP	
						CP	405.832,44	PC		I	405.832,44	ECP		EC	405.832,44
						CS	811.664,88	TP	405.832,44	FPV				TR	405.832,44
01	01	1	030202000		Rappresentanza, organizzazione eventi, pubblicità e servizi per trasferta	RS	216.048,90	PR	215.230,93	R				EP	817,97
						CP	120.000,00	PC		I	15.078,47	ECP	104.921,53	EC	15.078,47
						CS	336.048,90	TP	215.230,93	FPV				TR	15.896,44
01	01	1	030210000		Consulenze	RS	155.964,00	PR	133.124,00	R				EP	22.840,00
						CP	822.393,66	PC	251.006,33	I	373.663,91	ECP	448.729,75	EC	122.657,58
						CS	1.256.455,21	TP	384.130,33	FPV				TR	145.497,58
01	01	1	030211000		Prestazioni professionali e specialistiche	RS		PR		R				EP	
						CP		PC		I		ECP		EC	
						CS		TP		FPV				TR	
01	01	1	030299000		Altri servizi	RS	187.813,37	PR	146.550,47	R				EP	41.262,90
						CP	120.000,00	PC	7.600,00	I	20.796,59	ECP	99.203,41	EC	13.196,59
						CS	307.813,37	TP	154.150,47	FPV				TR	54.459,49
01	01	1	040101000		Trasferimenti correnti a Amministrazioni Centrali	RS	21.385,51	PR	21.355,51	R				EP	30,00
						CP	53.860,00	PC	5.735,00	I	6.560,00	ECP	47.300,00	EC	825,00
						CS	91.350,51	TP	27.090,51	FPV				TR	855,00
01	01	1	040102000		Trasferimenti correnti a Amministrazioni Locali	RS		PR		R				EP	
						CP	258.567,74	PC	258.567,74	I	258.567,74	ECP		EC	
						CS	258.567,74	TP	258.567,74	FPV				TR	
01	01	1	040104000		Trasferimenti correnti a organismi interni e/o unità locali della amministrazione	RS	18.586.510,13	PR	18.586.510,13	R				EP	
						CP	61.015.000,00	PC	37.000.000,00	I	55.233.541,16	ECP	5.781.458,84	EC	18.233.541,16
						CS	79.601.510,13	TP	55.586.510,13	FPV				TR	18.233.541,16

Miss.	Progr.	Titolo	PdC	Capit.	Denominazione	Residui passivi al 1/1/2016 (RS)		Pagamenti in c/residui (PR)		Riaccertamento residui (R)		Residui passivi da esercizi precedenti (EP=RS-PR+R)			
						Previsioni definitive di competenza (CP)		Pagamenti in c/competenza (PC)		Impegni (I)		Economie di competenza (ECP=CP-I-FPV)		Residui passivi da esercizio di competenza (EC=I-PC)	
						Previsioni definitive di cassa (CS)		Totale pagamenti (TP=PR+PC)		Fondo pluriennale vincolato (FPV))				Totale residui passivi da riportare (TR=EP+EC)	
01	01	1	100201000		Fondo pluriennale vincolato	RS		PR		R		ECP		EP	
						CP	300.936,24	PC		I				EC	
						CS		TP		FPV	300.936,24			TR	
<b>TOTALE TITOLO 1</b>					Spese correnti	RS	19.573.554,35	PR	19.508.603,48	R				EP	64.950,87
						CP	77.551.630,86	PC	49.976.154,51	I	68.767.285,75	ECP	8.483.408,87	EC	18.791.131,24
						CS	97.125.185,21	TP	69.484.757,99	FPV	300.936,24			TR	18.856.082,11

<b>TITOLO 2</b>				<b>Spese in conto capitale</b>											
01	01	2	030104000		Contributi agli investimenti interni a organismi interni e/o unità locali della amministrazione	RS		PR		R				EP	
						CP		PC		I		ECP		EC	
						CS		TP		FPV				TR	
<b>TOTALE TITOLO 2</b>					Spese in conto capitale	RS		PR		R				EP	
						CP		PC		I		ECP		EC	
						CS		TP		FPV				TR	
<b>TOTALE PROGRAMMA 01</b>					<b>Organi istituzionali</b>	<b>RS</b>	<b>19.573.554,35</b>	<b>PR</b>	<b>19.508.603,48</b>	<b>R</b>				<b>EP</b>	<b>64.950,87</b>
						<b>CP</b>	<b>77.551.630,86</b>	<b>PC</b>	<b>49.976.154,51</b>	<b>I</b>	<b>68.767.285,75</b>	<b>ECP</b>	<b>8.483.408,87</b>	<b>EC</b>	<b>18.791.131,24</b>
						<b>CS</b>	<b>97.125.185,21</b>	<b>TP</b>	<b>69.484.757,99</b>	<b>FPV</b>	<b>300.936,24</b>			<b>TR</b>	<b>18.856.082,11</b>

<b>PROGRAMMA 02</b>				<b>Segreteria generale</b>											
<b>TITOLO 1</b>				<b>Spese correnti</b>											
01	02	1	010101000		Retribuzioni in denaro	RS		PR		R				EP	
						CP		PC		I		ECP		EC	
						CS		TP		FPV				TR	
01	02	1	030201000		Organi e incarichi istituzionali dell'amministrazione	RS		PR		R				EP	
						CP		PC		I		ECP		EC	
						CS		TP		FPV				TR	

Miss.	Progr.	Titolo	PdC	Capit.	Denominazione	Residui passivi al 1/1/2016 (RS)		Pagamenti in c/residui (PR)		Riaccertamento residui (R)		Residui passivi da esercizi precedenti (EP=RS-PR+R)			
						Previsioni definitive di competenza (CP)		Pagamenti in c/competenza (PC)		Impegni (I)		Economie di competenza (ECP=CP-I-FPV)		Residui passivi da esercizio di competenza (EC=I-PC)	
						Previsioni definitive di cassa (CS)		Totale pagamenti (TP=PR+PC)		Fondo pluriennale vincolato (FPV))				Totale residui passivi da riportare (TR=EP+EC)	
01	02	1	030299000		Altri servizi	RS	25.000,00	PR	25.000,00	R			EP		
						CP	42.038,00	PC		I	42.038,00	ECP	EC	42.038,00	
						CS	67.038,00	TP	25.000,00	FPV			TR	42.038,00	
01	02	1	100201000		Fondo pluriennale vincolato	RS		PR		R			EP		
						CP		PC		I		ECP	EC		
						CS		TP		FPV			TR		
<b>TOTALE TITOLO 1</b>					Spese correnti	RS	25.000,00	PR	25.000,00	R			EP		
						CP	42.038,00	PC		I	42.038,00	ECP	EC	42.038,00	
						CS	67.038,00	TP	25.000,00	FPV			TR	42.038,00	
<b>TOTALE PROGRAMMA 02</b>					Segreteria generale	<b>RS</b>	<b>25.000,00</b>	<b>PR</b>	<b>25.000,00</b>	<b>R</b>			<b>EP</b>		
						<b>CP</b>	<b>42.038,00</b>	<b>PC</b>		<b>I</b>	<b>42.038,00</b>	ECP	<b>EC</b>	<b>42.038,00</b>	
						<b>CS</b>	<b>67.038,00</b>	<b>TP</b>	<b>25.000,00</b>	FPV			<b>TR</b>	<b>42.038,00</b>	

**PROGRAMMA 03**

**Gestione economica, finanziaria, programmazione e provveditorato**

**TITOLO 1**

**Spese correnti**

01	03	1	010101000	Retribuzioni in denaro	RS		PR		R				EP	
					CP	50.000,00	PC		I		ECP	50.000,00	EC	
					CS	50.000,00	TP		FPV				TR	
01	03	1	020112000	Imposta Municipale Propria	RS		PR		R				EP	
					CP	5.000.000,00	PC	3.426.407,38	I	3.426.407,38	ECP	1.573.592,62	EC	
					CS	5.000.000,00	TP	3.426.407,38	FPV				TR	
01	03	1	030101000	Giornali, riviste e pubblicazioni	RS	51.161,49	PR	51.161,49	R				EP	
					CP	106,75	PC		I		ECP	106,75	EC	
					CS	253.168,36	TP	51.161,49	FPV				TR	

Miss.	Progr.	Titolo	PdC	Capit.	Denominazione	Residui passivi al 1/1/2016 (RS)		Pagamenti in c/residui (PR)		Riaccertamento residui (R)		Residui passivi da esercizi precedenti (EP=RS-PR+R)			
						Previsioni definitive di competenza (CP)		Pagamenti in c/competenza (PC)		Impegni (I)		Economie di competenza (ECP=CP-I-FPV)		Residui passivi da esercizio di competenza (EC=I-PC)	
						Previsioni definitive di cassa (CS)		Totale pagamenti (TP=PR+PC)		Fondo pluriennale vincolato (FPV))				Totale residui passivi da riportare (TR=EP+EC)	
01	03	1	030102000		Altri beni di consumo	RS	367.961,86	PR	361.286,04	R			EP	6.675,82	
						CP	1.437.792,00	PC	1.086.957,24	I	1.362.254,49	ECP	75.537,51	EC	275.297,25
						CS	1.837.961,86	TP	1.448.243,28	FPV				TR	281.973,07
01	03	1	030201000		Organi e incarichi istituzionali dell'amministrazione	RS		PR		R			EP		
						CP	2.318.872,07	PC	507.298,55	I	508.572,83	ECP	1.810.299,24	EC	1.274,28
						CS	2.509.230,92	TP	507.298,55	FPV				TR	1.274,28
01	03	1	030202000		Rappresentanza, organizzazione eventi, pubblicità e servizi per trasferta	RS		PR		R			EP		
						CP	20.000,00	PC		I		ECP	20.000,00	EC	
						CS	20.000,00	TP		FPV				TR	
01	03	1	030205000		Utenze e canoni	RS	5.146.380,67	PR	4.739.552,01	R	-3.331,89		EP	403.496,77	
						CP	9.975.680,00	PC	7.413.829,19	I	8.721.076,32	ECP	1.254.603,68	EC	1.307.247,13
						CS	15.122.060,67	TP	12.153.381,20	FPV				TR	1.710.743,90
01	03	1	030207000		Utilizzo di beni di terzi	RS	536.352,28	PR	488.828,40	R			EP	47.523,88	
						CP	909.172,57	PC	605.481,71	I	871.513,80	ECP	37.658,77	EC	266.032,09
						CS	1.445.524,85	TP	1.094.310,11	FPV				TR	313.555,97
01	03	1	030209000		Manutenzione ordinaria e riparazioni	RS	111.580.085,24	PR	92.066.874,80	R	-24.114,77		EP	19.489.095,67	
						CP	160.601,70	PC	1.979,30	I	1.989,24	ECP	158.612,46	EC	9,94
						CS	111.740.686,94	TP	92.068.854,10	FPV				TR	19.489.105,61
01	03	1	030210000		Consulenze	RS		PR		R			EP		
						CP		PC		I		ECP		EC	
						CS		TP		FPV				TR	
01	03	1	030211000		Prestazioni professionali e specialistiche	RS	84.119,00	PR	83.698,43	R			EP	420,57	
						CP	2.317.753,54	PC	59.784,60	I	121.817,00	ECP	2.195.936,54	EC	62.032,40
						CS	2.126.769,00	TP	143.483,03	FPV				TR	62.452,97

Miss.	Progr.	Titolo	PdC	Capit.	Denominazione	Residui passivi al 1/1/2016 (RS)		Pagamenti in c/residui (PR)		Riaccertamento residui (R)		Residui passivi da esercizi precedenti (EP=RS-PR+R)			
						Previsioni definitive di competenza (CP)		Pagamenti in c/competenza (PC)		Impegni (I)		Economie di competenza (ECP=CP-I-FPV)		Residui passivi da esercizio di competenza (EC=I-PC)	
						Previsioni definitive di cassa (CS)		Totale pagamenti (TP=PR+PC)		Fondo pluriennale vincolato (FPV)				Totale residui passivi da riportare (TR=EP+EC)	
01	03	1	030213000		Servizi ausiliari per il funzionamento dell'ente	RS	7.558.406,30	PR	6.458.356,04	R	-8.858,92		EP	1.091.191,34	
						CP	24.912.989,38	PC	15.745.129,38	I	23.102.886,93	ECP	1.810.102,45	EC	7.357.757,55
						CS	32.471.395,68	TP	22.203.485,42	FPV				TR	8.448.948,89
01	03	1	030215000		Contratti di servizio pubblico	RS		PR		R			EP		
						CP		PC		I		ECP		EC	
						CS		TP		FPV				TR	
01	03	1	030216000		Servizi amministrativi	RS	46.512,20	PR	16.923,96	R			EP	29.588,24	
						CP	295.000,00	PC	107.905,78	I	181.568,31	ECP	113.431,69	EC	73.662,53
						CS	341.512,20	TP	124.829,74	FPV				TR	103.250,77
01	03	1	030217000		Servizi finanziari	RS	2.842.897,79	PR	2.222.974,32	R	-20.684,96		EP	599.238,51	
						CP	150.000,00	PC	14.350,00	I	65.251,56	ECP	84.748,44	EC	50.901,56
						CS	2.992.917,79	TP	2.237.324,32	FPV				TR	650.140,07
01	03	1	030219000		Servizi informatici e di telecomunicazioni	RS		PR		R			EP		
						CP	388.328,88	PC	388.328,88	I	388.328,88	ECP		EC	
						CS	520.990,52	TP	388.328,88	FPV				TR	
01	03	1	030299000		Altri servizi	RS	354.802,41	PR	354.802,41	R			EP		
						CP	1.509.231,43	PC	1.379.947,25	I	1.413.947,25	ECP	95.284,18	EC	34.000,00
						CS	1.867.864,32	TP	1.734.749,66	FPV				TR	34.000,00
01	03	1	040101000		Trasferimenti correnti a Amministrazioni Centrali	RS	46.183.757,63	PR	46.183.757,63	R			EP		
						CP		PC		I		ECP		EC	
						CS	46.183.757,63	TP	46.183.757,63	FPV				TR	
01	03	1	040102000		Trasferimenti correnti a Amministrazioni Locali	RS	3.336.078,00	PR	3.336.078,00	R			EP		
						CP	5.971.668,90	PC	5.773.164,40	I	5.882.833,30	ECP	88.835,60	EC	109.668,90
						CS	9.326.761,36	TP	9.109.242,40	FPV				TR	109.668,90



Miss.	Progr.	Titolo	PdC	Capit.	Denominazione	Residui passivi al 1/1/2016 (RS)		Pagamenti in c/residui (PR)		Riaccertamento residui (R)		Residui passivi da esercizi precedenti (EP=RS-PR+R)			
						Previsioni definitive di competenza (CP)		Pagamenti in c/competenza (PC)		Impegni (I)		Economie di competenza (ECP=CP-I-FPV)		Residui passivi da esercizio di competenza (EC=I-PC)	
						Previsioni definitive di cassa (CS)		Totale pagamenti (TP=PR+PC)		Fondo pluriennale vincolato (FPV))				Totale residui passivi da riportare (TR=EP+EC)	
01	03	1	040104000		Trasferimenti correnti a organismi interni e/o unità locali della amministrazione	RS		PR		R		EP			
						CP		PC		I		ECP	EC		
						CS		TP		FPV			TR		
01	03	1	040205000		Altri trasferimenti a famiglie	RS		PR		R		EP			
						CP		PC		I		ECP	EC		
						CS		TP		FPV			TR		
01	03	1	040301000		Trasferimenti correnti a imprese controllate	RS	84.469.996,25	PR	71.749.530,42	R		EP	12.720.465,83		
						CP	36.924.715,03	PC	23.133.945,50	I	31.385.300,05	ECP	5.539.414,98	EC	8.251.354,55
						CS	121.407.653,28	TP	94.883.475,92	FPV			TR	20.971.820,38	
01	03	1	040302000		Trasferimenti correnti a altre imprese partecipate	RS	1.002.933,00	PR	1.002.933,00	R		EP			
						CP		PC		I		ECP	EC		
						CS	1.002.933,00	TP	1.002.933,00	FPV			TR		
01	03	1	040399000		Trasferimenti correnti a altre imprese	RS		PR		R		EP			
						CP		PC		I		ECP	EC		
						CS		TP		FPV			TR		
01	03	1	040401000		Trasferimenti correnti a Istituzioni Sociali Private	RS	5.682,00	PR	5.682,00	R		EP			
						CP	30.000,00	PC		I		ECP	30.000,00	EC	
						CS	36.315,65	TP	5.682,00	FPV			TR		
01	03	1	070699000		Altri interessi passivi diversi	RS	1.726,61	PR	1.726,61	R		EP			
						CP	22.529,07	PC	1.184,66	I	2.973,31	ECP	19.555,76	EC	1.788,65
						CS	24.255,68	TP	2.911,27	FPV			TR	1.788,65	
01	03	1	090201000		Rimborsi di imposte e tasse di natura corrente	RS		PR		R		EP			
						CP		PC		I		ECP	EC		
						CS		TP		FPV			TR		

Miss.	Progr.	Titolo	PdC	Capit.	Denominazione	Residui passivi al 1/1/2016 (RS)		Pagamenti in c/residui (PR)		Riaccertamento residui (R)		Residui passivi da esercizi precedenti (EP=RS-PR+R)			
						Previsioni definitive di competenza (CP)		Pagamenti in c/competenza (PC)		Impegni (I)		Economie di competenza (ECP=CP-I-FPV)		Residui passivi da esercizio di competenza (EC=I-PC)	
						Previsioni definitive di cassa (CS)		Totale pagamenti (TP=PR+PC)		Fondo pluriennale vincolato (FPV))				Totale residui passivi da riportare (TR=EP+EC)	
01	03	1	099902000		Rimborsi di parte corrente ad Amministrazioni	RS		PR		R		EP			
					Locali di somme non dovute o incassate in eccesso	CP	3.000,00	PC		I		ECP	3.000,00	EC	
						CS	3.000,00	TP		FPV				TR	
01	03	1	099904000		Rimborsi di parte corrente a Famiglie di somme non dovute o incassate in eccesso	RS	31.057,64	PR	31.057,64	R		EP			
						CP	177.545,43	PC	25.428,60	I	25.428,60	ECP	152.116,83	EC	
						CS	211.940,57	TP	56.486,24	FPV				TR	
01	03	1	099905000		Rimborsi di parte corrente a Imprese di somme non dovute o incassate in eccesso	RS	13.354,01	PR	13.354,01	R		EP			
						CP	69.729,00	PC	44.285,06	I	44.285,06	ECP	25.443,94	EC	
						CS	83.083,01	TP	57.639,07	FPV				TR	
01	03	1	100101000		Fondo di riserva	RS	8.508.160,51	PR	3.768.549,82	R	-98.217,49	EP	4.641.393,20		
						CP		PC		I		ECP		EC	
						CS	8.508.160,51	TP	3.768.549,82	FPV				TR	4.641.393,20
01	03	1	100201000		Fondo pluriennale vincolato	RS		PR		R		EP			
						CP	1.188.405,25	PC		I		ECP		EC	
						CS		TP		FPV	1.188.405,25			TR	
01	03	1	100401000		Premi di assicurazione contro i danni	RS	893.528,51	PR	891.383,61	R		EP	2.144,90		
						CP	3.260.000,00	PC	2.090.036,88	I	2.091.236,88	ECP	1.168.763,12	EC	1.200,00
						CS	4.153.528,51	TP	2.981.420,49	FPV				TR	3.344,90
01	03	1	100501000		Spese dovute a sanzioni	RS		PR		R		EP			
						CP	139.917,18	PC	3.802,98	I	40.030,34	ECP	99.886,84	EC	36.227,36
						CS	139.917,18	TP	3.802,98	FPV				TR	36.227,36
01	03	1	100502000		Spese per risarcimento danni	RS		PR		R		EP			
						CP	500.000,00	PC	41.348,00	I	85.247,40	ECP	414.752,60	EC	43.899,40
						CS	500.000,00	TP	41.348,00	FPV				TR	43.899,40

Miss.	Progr.	Titolo	PdC	Capit.	Denominazione	Residui passivi al 1/1/2016 (RS)		Pagamenti in c/residui (PR)		Riaccertamento residui (R)		Residui passivi da esercizi precedenti (EP=RS-PR+R)			
						Previsioni definitive di competenza (CP)		Pagamenti in c/competenza (PC)		Impegni (I)		Economie di competenza (ECP=CP-I-FPV)		Residui passivi da esercizio di competenza (EC=I-PC)	
						Previsioni definitive di cassa (CS)		Totale pagamenti (TP=PR+PC)		Fondo pluriennale vincolato (FPV))				Totale residui passivi da riportare (TR=EP+EC)	
01	03	1	109999000		Altre spese correnti n.a.c.	RS		PR		R		ECP	50.000,00	EP	
						CP	50.000,00	PC		I				EC	
						CS	50.000,00	TP		FPV				TR	
<b>TOTALE TITOLO 1</b>					Spese correnti	RS	273.014.953,40	PR	233.828.510,64	R	-155.208,03			EP	39.031.234,73
						CP	97.783.038,18	PC	61.850.595,34	I	79.722.948,93	ECP	16.871.684,00	EC	17.872.353,59
						CS	369.931.389,49	TP	295.679.105,98	FPV	1.188.405,25			TR	56.903.588,32

## TITOLO 2

### Spese in conto capitale

01	03	2	020103000	Mobili e arredi	RS	48.714,60	PR	48.714,60	R					EP	
					CP	6.100,00	PC	6.100,00	I	6.100,00	ECP			EC	
					CS	58.242,68	TP	54.814,60	FPV					TR	
01	03	2	020107000	Hardware	RS		PR		R					EP	
					CP	50.000,00	PC		I		ECP	50.000,00		EC	
					CS	50.000,00	TP		FPV					TR	
01	03	2	020109000	Beni immobili	RS	113.922.637,90	PR	78.992.371,49	R	-4.318.428,76				EP	30.611.837,65
					CP	148.332,71	PC		I		ECP	148.332,71		EC	
					CS	113.922.637,90	TP	78.992.371,49	FPV					TR	30.611.837,65
01	03	2	020305000	Incarichi professionali per la realizzazione di investimenti	RS		PR		R					EP	
					CP	236.826,95	PC		I		ECP	236.826,95		EC	
					CS		TP		FPV					TR	
01	03	2	020306000	Manutenzione straordinaria su beni di terzi	RS		PR		R					EP	
					CP	4.826.676,96	PC	2.000.000,00	I	2.000.000,00	ECP	2.826.676,96		EC	
					CS	4.826.676,96	TP	2.000.000,00	FPV					TR	
01	03	2	020399000	Spese di investimento per beni immateriali n.a.c.	RS		PR		R					EP	
					CP	50.145,63	PC		I		ECP	50.145,63		EC	
					CS	73.323,04	TP		FPV					TR	

Miss.	Progr.	Titolo	PdC	Capit.	Denominazione	Residui passivi al 1/1/2016 (RS)		Pagamenti in c/residui (PR)		Riaccertamento residui (R)		Residui passivi da esercizi precedenti (EP=RS-PR+R)			
						Previsioni definitive di competenza (CP)		Pagamenti in c/competenza (PC)		Impegni (I)		Economie di competenza (ECP=CP-I-FPV)		Residui passivi da esercizio di competenza (EC=I-PC)	
						Previsioni definitive di cassa (CS)		Totale pagamenti (TP=PR+PC)		Fondo pluriennale vincolato (FPV))				Totale residui passivi da riportare (TR=EP+EC)	
01	03	2	030101000		Contributi agli investimenti a Amministrazioni Centrali	RS		PR		R		ECP		EP	
						CP	568.413,47	PC		I		568.413,47	EC		
						CS		TP		FPV			TR		
01	03	2	030102000		Contributi agli investimenti a Amministrazioni Locali	RS	46.086.477,13	PR	35.904.700,59	R	-1.130.920,80			EP	9.050.855,74
						CP	10.446.921,90	PC	7.400.996,17	I	7.442.729,53	ECP	3.004.192,37	EC	41.733,36
						CS	54.765.394,09	TP	43.305.696,76	FPV				TR	9.092.589,10
01	03	2	030104000		Contributi agli investimenti interni a organismi interni e/o unità locali della amministrazione	RS		PR		R				EP	
						CP	5.115.721,27	PC		I		5.115.721,27	EC		
						CS		TP		FPV				TR	
01	03	2	030201000		Contributi agli investimenti a Famiglie	RS		PR		R				EP	
						CP		PC		I				EC	
						CS		TP		FPV				TR	
01	03	2	030301000		Contributi agli investimenti a imprese controllate	RS	4.983.792,97	PR	75.819,24	R				EP	4.907.973,73
						CP	790.060,00	PC		I		790.060,00	EC		
						CS	2.285.792,60	TP	75.819,24	FPV				TR	4.907.973,73
01	03	2	030302000		Contributi agli investimenti a altre imprese partecipate	RS		PR		R				EP	
						CP		PC		I				EC	
						CS		TP		FPV				TR	
01	03	2	030303000		Contributi agli investimenti a altre Imprese	RS		PR		R				EP	
						CP	14.778.750,33	PC		I		14.778.750,33	EC		
						CS		TP		FPV				TR	
01	03	2	030401000		Contributi agli investimenti a Istituzioni Sociali Private	RS	80.640,00	PR	52.240,00	R	-3.400,00			EP	25.000,00
						CP	26.500,00	PC		I	26.500,00	ECP		EC	26.500,00
						CS	107.140,00	TP	52.240,00	FPV				TR	51.500,00

Miss.	Progr.	Titolo	PdC	Capit.	Denominazione	Residui passivi al 1/1/2016 (RS)		Pagamenti in c/residui (PR)		Riaccertamento residui (R)		Residui passivi da esercizi precedenti (EP=RS-PR+R)			
						Previsioni definitive di competenza (CP)		Pagamenti in c/competenza (PC)		Impegni (I)		Economie di competenza (ECP=CP-I-FPV)		Residui passivi da esercizio di competenza (EC=I-PC)	
						Previsioni definitive di cassa (CS)		Totale pagamenti (TP=PR+PC)		Fondo pluriennale vincolato (FPV))				Totale residui passivi da riportare (TR=EP+EC)	
01	03	2	041802000		Trasferimenti in conto capitale erogati a titolo di ripiano disavanzi pregressi a altre imprese partecipate	RS	295.435,00	PR		R		ECP	EP	295.435,00	
						CP		PC		I			EC		
						CS	295.435,00	TP		FPV			TR	295.435,00	
01	03	2	050201000		Fondi pluriennali vincolati c/capitale	RS		PR		R			EP		
						CP	3.064.499,64	PC		I		ECP	EC		
						CS		TP		FPV	3.064.499,64		TR		
<b>TOTALE TITOLO 2</b>					Spese in conto capitale	RS	165.417.697,60	PR	115.073.845,92	R	-5.452.749,56		EP	44.891.102,12	
						CP	40.108.948,86	PC	9.407.096,17	I	9.475.329,53	ECP	27.569.119,69	EC	68.233,36
						CS	176.384.642,27	TP	124.480.942,09	FPV	3.064.499,64		TR	44.959.335,48	

### TITOLO 3

#### Spese per incremento attività finanziarie

01	03	3	010103000		Acquisizioni di partecipazioni e conferimenti di capitale in altre imprese	RS	9.859.086,40	PR	1.477.163,59	R			EP	8.381.922,81
						CP		PC		I		ECP	EC	
						CS	2.500.000,00	TP	1.477.163,59	FPV			TR	8.381.922,81
01	03	3	010104000		Acquisizioni di partecipazioni e conferimenti di capitale in Istituzioni sociali private - ISP	RS		PR		R			EP	
						CP		PC		I		ECP	EC	
						CS		TP		FPV			TR	
01	03	3	031102000		Concessione crediti a Amministrazioni Locali a seguito di escussione di garanzie	RS		PR		R			EP	
						CP		PC		I		ECP	EC	
						CS		TP		FPV			TR	
01	03	3	031304000		Concessione crediti a altre Imprese a seguito di escussione di garanzie	RS		PR		R			EP	
						CP		PC		I		ECP	EC	
						CS		TP		FPV			TR	
01	03	3	040301000		Incremento di altre attività finanziarie verso imprese controllate	RS		PR		R			EP	
						CP		PC		I		ECP	EC	
						CS		TP		FPV			TR	

Miss.	Progr.	Titolo	PdC	Capit.	Denominazione	Residui passivi al 1/1/2016 (RS)		Pagamenti in c/residui (PR)		Riaccertamento residui (R)		Residui passivi da esercizi precedenti (EP=RS-PR+R)			
						Previsioni definitive di competenza (CP)		Pagamenti in c/competenza (PC)		Impegni (I)		Economie di competenza (ECP=CP-I-FPV)		Residui passivi da esercizio di competenza (EC=I-PC)	
						Previsioni definitive di cassa (CS)		Totale pagamenti (TP=PR+PC)		Fondo pluriennale vincolato (FPV))				Totale residui passivi da riportare (TR=EP+EC)	
<b>TOTALE TITOLO 3</b>					Spese per incremento attività finanziarie	RS	9.859.086,40	PR	1.477.163,59	R		ECP		EP	8.381.922,81
						CP		PC		I				EC	
						CS	2.500.000,00	TP	1.477.163,59	FPV				TR	8.381.922,81
<b>TOTALE PROGRAMMA 03</b>					<b>Gestione economica, finanziaria, programmazione e provveditorato</b>	<b>RS</b>	<b>448.291.737,40</b>	<b>PR</b>	<b>350.379.520,15</b>	<b>R</b>	<b>-5.607.957,59</b>			<b>EP</b>	<b>92.304.259,66</b>
						<b>CP</b>	<b>137.891.987,04</b>	<b>PC</b>	<b>71.257.691,51</b>	<b>I</b>	<b>89.198.278,46</b>	ECP	<b>44.440.803,69</b>	<b>EC</b>	<b>17.940.586,95</b>
						<b>CS</b>	<b>548.816.031,76</b>	<b>TP</b>	<b>421.637.211,66</b>	<b>FPV</b>	<b>4.252.904,89</b>			<b>TR</b>	<b>110.244.846,61</b>

**PROGRAMMA 04**

**Gestione delle entrate tributarie e servizi fiscali**

**TITOLO 1**

**Spese correnti**

01	04	1	020102000	Imposta di registro e di bollo	RS		PR		R					EP	
					CP	10.000,00	PC	1.289,90	I	1.289,90	ECP	8.710,10	EC		
					CS	10.000,00	TP	1.289,90	FPV				TR		
01	04	1	020104000	Tributo speciale per il deposito in discarica dei rifiuti solidi	RS		PR		R					EP	
					CP		PC		I		ECP		EC		
					CS		TP		FPV				TR		
01	04	1	020105000	Tributo funzione tutela e protezione ambiente	RS		PR		R					EP	
					CP		PC		I		ECP		EC		
					CS		TP		FPV				TR		
01	04	1	020106000	Tassa e/o tariffa smaltimento rifiuti solidi urbani	RS	5.847,00	PR	3.517,00	R	-2.330,00				EP	
					CP	1.499.999,37	PC	1.302.842,02	I	1.303.355,02	ECP	196.644,35	EC	513,00	
					CS	1.505.847,00	TP	1.306.359,02	FPV				TR	513,00	
01	04	1	020111000	Imposta comunale sugli immobili (ICI)	RS		PR		R					EP	
					CP		PC		I		ECP		EC		
					CS		TP		FPV				TR		

Miss.	Progr.	Titolo	PdC	Capit.	Denominazione	Residui passivi al 1/1/2016 (RS)		Pagamenti in c/residui (PR)		Riaccertamento residui (R)		Residui passivi da esercizi precedenti (EP=RS-PR+R)			
						Previsioni definitive di competenza (CP)		Pagamenti in c/competenza (PC)		Impegni (I)		Economie di competenza (ECP=CP-I-FPV)		Residui passivi da esercizio di competenza (EC=I-PC)	
						Previsioni definitive di cassa (CS)		Totale pagamenti (TP=PR+PC)		Fondo pluriennale vincolato (FPV))				Totale residui passivi da riportare (TR=EP+EC)	
01	04	1	020199000		Imposte, tasse e proventi assimilati a carico dell'ente n.a.c.	RS	139,00	PR	139,00	R			EP		
						CP	1.025.756,92	PC	19.072,31	I	19.072,31	ECP	1.006.684,61	EC	
						CS	1.025.895,92	TP	19.211,31	FPV				TR	
01	04	1	030203000		Aggi di riscossione	RS		PR		R			EP		
						CP	2.900.000,00	PC		I	2.900.000,00	ECP		EC	2.900.000,00
						CS	2.900.000,00	TP		FPV				TR	2.900.000,00
01	04	1	030205000		Utenze e canoni	RS		PR		R			EP		
						CP	8.527,88	PC	8.499,62	I	8.527,88	ECP		EC	28,26
						CS	20.000,00	TP	8.499,62	FPV				TR	28,26
01	04	1	030216000		Servizi amministrativi	RS	4.230.226,38	PR	3.294.153,67	R			EP	936.072,71	
						CP	14.033.828,03	PC	10.855.862,44	I	14.013.550,07	ECP	20.277,96	EC	3.157.687,63
						CS	18.285.484,41	TP	14.150.016,11	FPV				TR	4.093.760,34
01	04	1	030217000		Servizi finanziari	RS	83,49	PR	83,31	R			EP	0,18	
						CP	56.038,60	PC	55.038,22	I	56.038,60	ECP		EC	1.000,38
						CS	61.516,04	TP	55.121,53	FPV				TR	1.000,56
01	04	1	040101000		Trasferimenti correnti a Amministrazioni Centrali	RS	14.321.346,11	PR	14.304.585,99	R			EP	16.760,12	
						CP	3.332.308,00	PC	714.037,00	I	3.300.000,00	ECP	32.308,00	EC	2.585.963,00
						CS	17.646.654,11	TP	15.018.622,99	FPV				TR	2.602.723,12
01	04	1	040102000		Trasferimenti correnti a Amministrazioni Locali	RS	45.900,00	PR	45.900,00	R			EP		
						CP	30.000,00	PC		I		ECP	30.000,00	EC	
						CS	75.900,00	TP	45.900,00	FPV				TR	
01	04	1	040301000		Trasferimenti correnti a imprese controllate	RS	39.461,39	PR	39.461,39	R			EP		
						CP	46.100,00	PC	6.100,00	I	6.100,00	ECP	40.000,00	EC	
						CS	88.457,11	TP	45.561,39	FPV				TR	

Miss.	Progr.	Titolo	PdC	Capit.	Denominazione	Residui passivi al 1/1/2016 (RS)		Pagamenti in c/residui (PR)		Riaccertamento residui (R)		Residui passivi da esercizi precedenti (EP=RS-PR+R)			
						Previsioni definitive di competenza (CP)		Pagamenti in c/competenza (PC)		Impegni (I)		Economie di competenza (ECP=CP-I-FPV)		Residui passivi da esercizio di competenza (EC=I-PC)	
						Previsioni definitive di cassa (CS)		Totale pagamenti (TP=PR+PC)		Fondo pluriennale vincolato (FPV))				Totale residui passivi da riportare (TR=EP+EC)	
01	04	1	040399000		Trasferimenti correnti a altre imprese	RS		PR		R		ECP		EP	
						CP		PC		I				EC	
						CS		TP		FPV				TR	
01	04	1	090201000		Rimborsi di imposte e tasse di natura corrente	RS	167.522,47	PR	164.622,10	R	-1.571,85			EP	1.328,52
						CP	3.051.093,83	PC	2.277.948,73	I	2.462.670,26	ECP	588.423,57	EC	184.721,53
						CS	3.220.231,34	TP	2.442.570,83	FPV				TR	186.050,05
01	04	1	099901000		Rimborsi di parte corrente ad Amministrazioni Centrali di somme non dovute o incassate in eccesso	RS		PR		R				EP	
						CP	250.000,00	PC		I	250.000,00	ECP		EC	250.000,00
						CS	250.000,00	TP		FPV				TR	250.000,00
01	04	1	099904000		Rimborsi di parte corrente a Famiglie di somme non dovute o incassate in eccesso	RS		PR		R				EP	
						CP	185,11	PC		I	185,11	ECP		EC	185,11
						CS	185,11	TP		FPV				TR	185,11
01	04	1	100199000		Altri fondi e accantonamenti	RS		PR		R				EP	
						CP		PC		I		ECP		EC	
						CS		TP		FPV				TR	
01	04	1	100201000		Fondo pluriennale vincolato	RS		PR		R				EP	
						CP	42.807,46	PC		I		ECP		EC	
						CS		TP		FPV	42.807,46			TR	
TOTALE TITOLO 1					Spese correnti	RS	18.810.525,84	PR	17.852.462,46	R	-3.901,85			EP	954.161,53
						CP	26.286.645,20	PC	15.240.690,24	I	24.320.789,15	ECP	1.923.048,59	EC	9.080.098,91
						CS	45.090.171,04	TP	33.093.152,70	FPV	42.807,46			TR	10.034.260,44
TOTALE PROGRAMMA 04					Gestione delle entrate tributarie e servizi fiscali	<b>RS</b>	<b>18.810.525,84</b>	<b>PR</b>	<b>17.852.462,46</b>	<b>R</b>	<b>-3.901,85</b>			<b>EP</b>	<b>954.161,53</b>
						<b>CP</b>	<b>26.286.645,20</b>	<b>PC</b>	<b>15.240.690,24</b>	<b>I</b>	<b>24.320.789,15</b>	<b>ECP</b>	<b>1.923.048,59</b>	<b>EC</b>	<b>9.080.098,91</b>
						<b>CS</b>	<b>45.090.171,04</b>	<b>TP</b>	<b>33.093.152,70</b>	<b>FPV</b>	<b>42.807,46</b>			<b>TR</b>	<b>10.034.260,44</b>

## PROGRAMMA 05

## Gestione dei beni demaniali e patrimoniali



Miss.	Progr.	Titolo	PdC	Capit.	Denominazione	Residui passivi al 1/1/2016 (RS)	Pagamenti in c/residui (PR)	Riaccertamento residui (R)		Residui passivi da esercizi precedenti (EP=RS-PR+R)
						Previsioni definitive di competenza (CP)	Pagamenti in c/competenza (PC)	Impegni (I)	Economie di competenza (ECP=CP-I-FPV)	Residui passivi da esercizio di competenza (EC=I-PC)
						Previsioni definitive di cassa (CS)	Totale pagamenti (TP=PR+PC)	Fondo pluriennale vincolato (FPV))		Totale residui passivi da riportare (TR=EP+EC)

TITOLO 1					Spese correnti									
01	05	1	030102000	Altri beni di consumo	RS		PR	R				EP		
					CP		PC	I		ECP		EC		
					CS		TP	FPV				TR		
01	05	1	030205000	Utenze e canoni	RS	2.002.055,49	PR	1.858.730,92	R			EP	143.324,57	
					CP	2.143.100,00	PC	542.686,38	I	2.041.621,85	ECP	101.478,15	EC	1.498.935,47
					CS	4.152.055,49	TP	2.401.417,30	FPV			TR	1.642.260,04	
01	05	1	030207000	Utilizzo di beni di terzi	RS	5.776.408,40	PR	2.732.465,89	R			EP	3.043.942,51	
					CP	17.259.251,59	PC	14.868.633,35	I	17.148.276,40	ECP	110.975,19	EC	2.279.643,05
					CS	23.035.659,99	TP	17.601.099,24	FPV			TR	5.323.585,56	
01	05	1	030211000	Prestazioni professionali e specialistiche	RS		PR	R				EP		
					CP	20.275,20	PC	I	20.275,20	ECP		EC	20.275,20	
					CS	20.275,20	TP	FPV				TR	20.275,20	
01	05	1	030213000	Servizi ausiliari per il funzionamento dell'ente	RS	1.383.756,01	PR	223.757,19	R			EP	1.159.998,82	
					CP		PC	I		ECP		EC		
					CS	1.383.756,01	TP	223.757,19	FPV			TR	1.159.998,82	
01	05	1	030299000	Altri servizi	RS		PR	R				EP		
					CP	100.000,00	PC	I		ECP	100.000,00	EC		
					CS	100.000,00	TP	FPV				TR		
01	05	1	040101000	Trasferimenti correnti a Amministrazioni Centrali	RS		PR	R				EP		
					CP		PC	I		ECP		EC		
					CS		TP	FPV				TR		
01	05	1	040102000	Trasferimenti correnti a Amministrazioni Locali	RS	110.165,69	PR	110.165,69	R			EP		
					CP	204.261,50	PC	33.707,97	I	103.975,35	ECP	100.286,15	EC	70.267,38
					CS	501.573,20	TP	143.873,66	FPV			TR	70.267,38	

Miss.	Progr.	Titolo	PdC	Capit.	Denominazione	Residui passivi al 1/1/2016 (RS)		Pagamenti in c/residui (PR)		Riaccertamento residui (R)		Residui passivi da esercizi precedenti (EP=RS-PR+R)			
						Previsioni definitive di competenza (CP)		Pagamenti in c/competenza (PC)		Impegni (I)		Economie di competenza (ECP=CP-I-FPV)		Residui passivi da esercizio di competenza (EC=I-PC)	
						Previsioni definitive di cassa (CS)		Totale pagamenti (TP=PR+PC)		Fondo pluriennale vincolato (FPV))				Totale residui passivi da riportare (TR=EP+EC)	
01	05	1	040399000		Trasferimenti correnti a altre imprese	RS	69.473,96	PR		R		EP	69.473,96		
						CP		PC		I	ECP	EC			
						CS	69.473,96	TP		FPV		TR	69.473,96		
01	05	1	100201000		Fondo pluriennale vincolato	RS		PR		R		EP			
						CP	194.046,01	PC		I	ECP	EC			
						CS		TP		FPV	194.046,01	TR			
01	05	1	100401000		Premi di assicurazione contro i danni	RS	74.669,00	PR	73.406,36	R		EP	1.262,64		
						CP		PC		I	ECP	EC			
						CS	74.669,00	TP	73.406,36	FPV		TR	1.262,64		
01	05	1	109999000		Altre spese correnti n.a.c.	RS	8.240,74	PR	8.240,74	R		EP			
						CP	53.946,05	PC	3.946,05	I	14.779,91	ECP	39.166,14		
						CS	62.186,79	TP	12.186,79	FPV		TR	10.833,86		
TOTALE TITOLO 1						RS	9.424.769,29	PR	5.006.766,79	R		EP	4.418.002,50		
						CP	19.974.880,35	PC	15.448.973,75	I	19.328.928,71	ECP	451.905,63	EC	3.879.954,96
						CS	29.399.649,64	TP	20.455.740,54	FPV	194.046,01			TR	8.297.957,46
TOTALE PROGRAMMA 05						<b>RS</b>	<b>9.424.769,29</b>	<b>PR</b>	<b>5.006.766,79</b>	<b>R</b>		<b>EP</b>	<b>4.418.002,50</b>		
						<b>CP</b>	<b>19.974.880,35</b>	<b>PC</b>	<b>15.448.973,75</b>	<b>I</b>	<b>19.328.928,71</b>	<b>ECP</b>	<b>451.905,63</b>	<b>EC</b>	<b>3.879.954,96</b>
						<b>CS</b>	<b>29.399.649,64</b>	<b>TP</b>	<b>20.455.740,54</b>	<b>FPV</b>	<b>194.046,01</b>			<b>TR</b>	<b>8.297.957,46</b>

**PROGRAMMA 06**

**Ufficio tecnico**

**TITOLO 1**

**Spese correnti**

01	06	1	030101000		Giornali, riviste e pubblicazioni	RS		PR		R		EP	
						CP		PC		I	ECP	EC	
						CS		TP		FPV		TR	

Miss.	Progr.	Titolo	PdC	Capit.	Denominazione	Residui passivi al 1/1/2016 (RS)		Pagamenti in c/residui (PR)		Riaccertamento residui (R)		Residui passivi da esercizi precedenti (EP=RS-PR+R)			
						Previsioni definitive di competenza (CP)		Pagamenti in c/competenza (PC)		Impegni (I)		Economie di competenza (ECP=CP-I-FPV)		Residui passivi da esercizio di competenza (EC=I-PC)	
						Previsioni definitive di cassa (CS)		Totale pagamenti (TP=PR+PC)		Fondo pluriennale vincolato (FPV))				Totale residui passivi da riportare (TR=EP+EC)	
01	06	1	030102000		Altri beni di consumo	RS	196.470,79	PR	3.513,78	R		EP	192.957,01		
						CP		PC		I	ECP	EC			
						CS	196.470,79	TP	3.513,78	FPV		TR	192.957,01		
01	06	1	030205000		Utenze e canoni	RS	356.123,43	PR	200.601,00	R		EP	155.522,43		
						CP	216.601,00	PC		I	601,00	ECP	216.000,00		
						CS	572.724,43	TP	200.601,00	FPV		TR	156.123,43		
01	06	1	030207000		Utilizzo di beni di terzi	RS	37.158,83	PR		R		EP	37.158,83		
						CP		PC		I	ECP	EC			
						CS	37.158,83	TP		FPV		TR	37.158,83		
01	06	1	030209000		Manutenzione ordinaria e riparazioni	RS	2.549.996,76	PR	1.492.697,88	R		EP	1.057.298,88		
						CP	2.191.200,00	PC	1.212.024,04	I	1.622.828,63	ECP	568.371,37		
						CS	4.789.996,76	TP	2.704.721,92	FPV		TR	1.468.103,47		
01	06	1	030210000		Consulenze	RS		PR		R		EP			
						CP		PC		I	ECP	EC			
						CS		TP		FPV		TR			
01	06	1	030213000		Servizi ausiliari per il funzionamento dell'ente	RS	460.538,92	PR	53.306,31	R		EP	407.232,61		
						CP		PC		I	ECP	EC			
						CS	460.538,92	TP	53.306,31	FPV		TR	407.232,61		
01	06	1	030216000		Servizi amministrativi	RS	6.713,22	PR	4.865,68	R		EP	1.847,54		
						CP	14.399,00	PC	1.331,48	I	2.516,53	ECP	11.882,47		
						CS	21.112,22	TP	6.197,16	FPV		TR	3.032,59		
01	06	1	030299000		Altri servizi	RS		PR		R		EP			
						CP	36.000,00	PC	36.000,00	I	36.000,00	ECP	EC		
						CS	36.000,00	TP	36.000,00	FPV		TR			

Miss.	Progr.	Titolo	PdC	Capit.	Denominazione	Residui passivi al 1/1/2016 (RS)		Pagamenti in c/residui (PR)		Riaccertamento residui (R)		Residui passivi da esercizi precedenti (EP=RS-PR+R)			
						Previsioni definitive di competenza (CP)		Pagamenti in c/competenza (PC)		Impegni (I)		Economie di competenza (ECP=CP-I-FPV)		Residui passivi da esercizio di competenza (EC=I-PC)	
						Previsioni definitive di cassa (CS)		Totale pagamenti (TP=PR+PC)		Fondo pluriennale vincolato (FPV))				Totale residui passivi da riportare (TR=EP+EC)	
01	06	1	040101000		Trasferimenti correnti a Amministrazioni Centrali	RS		PR		R		ECP		EP	
						CP		PC		I				EC	
						CS		TP		FPV				TR	
01	06	1	040102000		Trasferimenti correnti a Amministrazioni Locali	RS		PR		R		ECP		EP	
						CP		PC		I				EC	
						CS		TP		FPV				TR	
01	06	1	100201000		Fondo pluriennale vincolato	RS		PR		R		ECP		EP	
						CP	48.800,00	PC		I				EC	
						CS		TP		FPV	48.800,00			TR	
<b>TOTALE TITOLO 1</b>						RS	3.607.001,95	PR	1.754.984,65	R				EP	1.852.017,30
						CP	2.507.000,00	PC	1.249.355,52	I	1.661.946,16	ECP	796.253,84	EC	412.590,64
						CS	6.114.001,95	TP	3.004.340,17	FPV	48.800,00			TR	2.264.607,94

## TITOLO 2

### Spese in conto capitale

01	06	2	020109000		Beni immobili	RS	6.422.099,13	PR	5.020.638,45	R				EP	1.401.460,68
						CP	11.322.587,67	PC	1.735.803,46	I	1.890.733,47	ECP	9.431.854,20	EC	154.930,01
						CS	20.981.600,48	TP	6.756.441,91	FPV				TR	1.556.390,69
01	06	2	020305000		Incarichi professionali per la realizzazione di investimenti	RS	335.467,99	PR	331.050,05	R				EP	4.417,94
						CP	642.979,72	PC	182.999,97	I	229.248,95	ECP	413.730,77	EC	46.248,98
						CS	1.186.656,20	TP	514.050,02	FPV				TR	50.666,92
01	06	2	030102000		Contributi agli investimenti a Amministrazioni Locali	RS		PR		R				EP	
						CP		PC		I		ECP		EC	
						CS		TP		FPV				TR	
01	06	2	050201000		Fondi pluriennali vincolati c/capitale	RS		PR		R				EP	
						CP	3.445.122,17	PC		I		ECP		EC	
						CS		TP		FPV	3.445.122,17			TR	

Miss.	Progr.	Titolo	PdC	Capit.	Denominazione	Residui passivi al 1/1/2016 (RS)		Pagamenti in c/residui (PR)		Riaccertamento residui (R)		Residui passivi da esercizi precedenti (EP=RS-PR+R)			
						Previsioni definitive di competenza (CP)		Pagamenti in c/competenza (PC)		Impegni (I)		Economie di competenza (ECP=CP-I-FPV)		Residui passivi da esercizio di competenza (EC=I-PC)	
						Previsioni definitive di cassa (CS)		Totale pagamenti (TP=PR+PC)		Fondo pluriennale vincolato (FPV))				Totale residui passivi da riportare (TR=EP+EC)	
TOTALE TITOLO 2					Spese in conto capitale	RS	6.757.567,12	PR	5.351.688,50	R			EP	1.405.878,62	
						CP	15.410.689,56	PC	1.918.803,43	I	2.119.982,42	ECP	9.845.584,97	EC	201.178,99
						CS	22.168.256,68	TP	7.270.491,93	FPV	3.445.122,17			TR	1.607.057,61
TOTALE PROGRAMMA 06					Ufficio tecnico	<b>RS</b>	<b>10.364.569,07</b>	<b>PR</b>	<b>7.106.673,15</b>	<b>R</b>			<b>EP</b>	<b>3.257.895,92</b>	
						<b>CP</b>	<b>17.917.689,56</b>	<b>PC</b>	<b>3.168.158,95</b>	<b>I</b>	<b>3.781.928,58</b>	<b>ECP</b>	<b>10.641.838,81</b>	<b>EC</b>	<b>613.769,63</b>
						<b>CS</b>	<b>28.282.258,63</b>	<b>TP</b>	<b>10.274.832,10</b>	<b>FPV</b>	<b>3.493.922,17</b>			<b>TR</b>	<b>3.871.665,55</b>

**PROGRAMMA 07**

**Elezioni e consultazioni popolari - Anagrafe e stato civile**

**TITOLO 1**

**Spese correnti**

01	07	1	030102000	Altri beni di consumo	RS	55.492,39	PR		R			EP	55.492,39		
					CP		PC		I		ECP		EC		
					CS	55.492,39	TP		FPV				TR	55.492,39	
01	07	1	030299000	Altri servizi	RS	42.214,89	PR	42.214,89	R			EP			
					CP		PC		I		ECP		EC		
					CS	42.214,89	TP	42.214,89	FPV				TR		
01	07	1	040102000	Trasferimenti correnti a Amministrazioni Locali	RS	3.542.774,44	PR	3.542.774,44	R			EP			
					CP	624.616,42	PC	192.344,56	I	454.900,23	ECP	169.716,19	EC	262.555,67	
					CS	4.169.794,93	TP	3.735.119,00	FPV				TR	262.555,67	
01	07	1	100201000	Fondo pluriennale vincolato	RS		PR		R			EP			
					CP	2.404,07	PC		I		ECP		EC		
					CS		TP		FPV	2.404,07			TR		
TOTALE TITOLO 1					Spese correnti	RS	3.640.481,72	PR	3.584.989,33	R			EP	55.492,39	
						CP	627.020,49	PC	192.344,56	I	454.900,23	ECP	169.716,19	EC	262.555,67
						CS	4.267.502,21	TP	3.777.333,89	FPV	2.404,07			TR	318.048,06

Miss.	Progr.	Titolo	PdC	Capit.	Denominazione	Residui passivi al 1/1/2016 (RS)		Pagamenti in c/residui (PR)		Riaccertamento residui (R)		Residui passivi da esercizi precedenti (EP=RS-PR+R)			
						Previsioni definitive di competenza (CP)		Pagamenti in c/competenza (PC)		Impegni (I)		Economie di competenza (ECP=CP-I-FPV)		Residui passivi da esercizio di competenza (EC=I-PC)	
						Previsioni definitive di cassa (CS)		Totale pagamenti (TP=PR+PC)		Fondo pluriennale vincolato (FPV))				Totale residui passivi da riportare (TR=EP+EC)	
<b>TOTALE PROGRAMMA 07</b>					<b>Elezioni e consultazioni popolari - Anagrafe e stato civile</b>	<b>RS</b>	<b>3.640.481,72</b>	<b>PR</b>	<b>3.584.989,33</b>	<b>R</b>		<b>EP</b>	<b>55.492,39</b>		
						<b>CP</b>	<b>627.020,49</b>	<b>PC</b>	<b>192.344,56</b>	<b>I</b>	<b>454.900,23</b>	<b>ECP</b>	<b>169.716,19</b>	<b>EC</b>	<b>262.555,67</b>
						<b>CS</b>	<b>4.267.502,21</b>	<b>TP</b>	<b>3.777.333,89</b>	<b>FPV</b>	<b>2.404,07</b>		<b>TR</b>	<b>318.048,06</b>	

**PROGRAMMA 08**

**Statistica e sistemi informativi**

**TITOLO 1**

**Spese correnti**

01	08	1	010102000	Altre spese per il personale	RS		PR		R				EP	
					CP	40.000,00	PC		I	19.802,96	ECP	20.197,04	EC	19.802,96
					CS	40.000,00	TP		FPV				TR	19.802,96
01	08	1	030101000	Giornali, riviste e pubblicazioni	RS		PR		R				EP	
					CP		PC		I		ECP		EC	
					CS		TP		FPV				TR	
01	08	1	030102000	Altri beni di consumo	RS		PR		R				EP	
					CP		PC		I		ECP		EC	
					CS		TP		FPV				TR	
01	08	1	030202000	Rappresentanza, organizzazione eventi, pubblicità e servizi per trasferta	RS		PR		R				EP	
					CP		PC		I		ECP		EC	
					CS		TP		FPV				TR	
01	08	1	030204000	Acquisto di servizi per formazione e addestramento del personale dell'ente	RS		PR		R				EP	
					CP	28.943,60	PC		I		ECP	28.943,60	EC	
					CS		TP		FPV				TR	
01	08	1	030205000	Utenze e canoni	RS		PR		R				EP	
					CP		PC		I		ECP		EC	
					CS		TP		FPV				TR	

Miss.	Progr.	Titolo	PdC	Capit.	Denominazione	Residui passivi al 1/1/2016 (RS)		Pagamenti in c/residui (PR)		Riaccertamento residui (R)		Residui passivi da esercizi precedenti (EP=RS-PR+R)			
						Previsioni definitive di competenza (CP)		Pagamenti in c/competenza (PC)		Impegni (I)		Economie di competenza (ECP=CP-I-FPV)		Residui passivi da esercizio di competenza (EC=I-PC)	
						Previsioni definitive di cassa (CS)		Totale pagamenti (TP=PR+PC)		Fondo pluriennale vincolato (FPV))				Totale residui passivi da riportare (TR=EP+EC)	
01	08	1	030207000		Utilizzo di beni di terzi	RS		PR		R		EP			
						CP	1.086.079,70	PC	880.198,38	I	880.198,38	ECP	205.881,32		
						CS	2.663.956,00	TP	880.198,38	FPV			EC		
01	08	1	030209000		Manutenzione ordinaria e riparazioni	RS	51.336,40	PR	51.336,40	R			EP		
						CP		PC		I		ECP	EC		
						CS	51.336,40	TP	51.336,40	FPV			TR		
01	08	1	030210000		Consulenze	RS		PR		R			EP		
						CP	390,00	PC	90,00	I	390,00	ECP	EC	300,00	
						CS	390,00	TP	90,00	FPV			TR	300,00	
01	08	1	030219000		Servizi informatici e di telecomunicazioni	RS		PR		R			EP		
						CP	2.555.104,22	PC		I		ECP	2.555.104,22	EC	
						CS	6.049.485,00	TP		FPV			TR		
01	08	1	030299000		Altri servizi	RS	4.759.857,75	PR	929.102,83	R			EP	3.830.754,92	
						CP	8.520.000,00	PC	4.000.000,00	I	6.063.276,72	ECP	2.456.723,28	EC	2.063.276,72
						CS	13.289.857,75	TP	4.929.102,83	FPV			TR	5.894.031,64	
01	08	1	040101000		Trasferimenti correnti a Amministrazioni Centrali	RS		PR		R			EP		
						CP		PC		I		ECP	EC		
						CS		TP		FPV			TR		
01	08	1	040102000		Trasferimenti correnti a Amministrazioni Locali	RS		PR		R			EP		
						CP	110.718,50	PC		I		ECP	110.718,50	EC	
						CS		TP		FPV			TR		
01	08	1	040401000		Trasferimenti correnti a Istituzioni Sociali Private	RS		PR		R			EP		
						CP		PC		I		ECP	EC		
						CS		TP		FPV			TR		

Miss.	Progr.	Titolo	PdC	Capit.	Denominazione	Residui passivi al 1/1/2016 (RS)		Pagamenti in c/residui (PR)		Riaccertamento residui (R)		Residui passivi da esercizi precedenti (EP=RS-PR+R)			
						Previsioni definitive di competenza (CP)		Pagamenti in c/competenza (PC)		Impegni (I)		Economie di competenza (ECP=CP-I-FPV)		Residui passivi da esercizio di competenza (EC=I-PC)	
						Previsioni definitive di cassa (CS)		Totale pagamenti (TP=PR+PC)		Fondo pluriennale vincolato (FPV))				Totale residui passivi da riportare (TR=EP+EC)	
01	08	1	100201000		Fondo pluriennale vincolato	RS		PR		R		ECP		EP	
						CP	5.082.257,08	PC		I				EC	
						CS		TP		FPV	5.082.257,08			TR	
TOTALE TITOLO 1					Spese correnti	RS	4.811.194,15	PR	980.439,23	R				EP	3.830.754,92
						CP	17.423.493,10	PC	4.880.288,38	I	6.963.668,06	ECP	5.377.567,96	EC	2.083.379,68
						CS	22.095.025,15	TP	5.860.727,61	FPV	5.082.257,08			TR	5.914.134,60

## TITOLO 2

### Spese in conto capitale

01	08	2	020107000	Hardware	RS	2.429.816,77	PR	234.568,82	R					EP	2.195.247,95
					CP	1.174.081,41	PC		I	262.014,69	ECP	912.066,72		EC	262.014,69
					CS	6.399.242,07	TP	234.568,82	FPV					TR	2.457.262,64
01	08	2	020109000	Beni immobili	RS	64.431,48	PR		R					EP	64.431,48
					CP		PC		I		ECP			EC	
					CS	64.431,48	TP		FPV					TR	64.431,48
01	08	2	020302000	Software	RS	680.010,40	PR	94.518,80	R					EP	585.491,60
					CP	567.219,76	PC	3.371,04	I	10.563,40	ECP	556.656,36		EC	7.192,36
					CS	2.895.481,96	TP	97.889,84	FPV					TR	592.683,96
01	08	2	020305000	Incarichi professionali per la realizzazione di investimenti	RS		PR		R					EP	
					CP		PC		I		ECP			EC	
					CS		TP		FPV					TR	
01	08	2	030101000	Contributi agli investimenti a Amministrazioni Centrali	RS		PR		R					EP	
					CP		PC		I		ECP			EC	
					CS		TP		FPV					TR	
01	08	2	030102000	Contributi agli investimenti a Amministrazioni Locali	RS	43.760,08	PR		R					EP	43.760,08
					CP	837.168,72	PC	248.157,46	I	248.157,46	ECP	589.011,26		EC	
					CS	291.917,54	TP	248.157,46	FPV					TR	43.760,08



Miss.	Progr.	Titolo	PdC	Capit.	Denominazione	Residui passivi al 1/1/2016 (RS)		Pagamenti in c/residui (PR)		Riaccertamento residui (R)		Residui passivi da esercizi precedenti (EP=RS-PR+R)			
						Previsioni definitive di competenza (CP)		Pagamenti in c/competenza (PC)		Impegni (I)		Economie di competenza (ECP=CP-I-FPV)		Residui passivi da esercizio di competenza (EC=I-PC)	
						Previsioni definitive di cassa (CS)		Totale pagamenti (TP=PR+PC)		Fondo pluriennale vincolato (FPV))				Totale residui passivi da riportare (TR=EP+EC)	
01	08	2	030301000		Contributi agli investimenti a imprese controllate	RS		PR		R		ECP		EP	
						CP		PC		I				EC	
						CS		TP		FPV				TR	
01	08	2	030401000		Contributi agli investimenti a Istituzioni Sociali Private	RS	7.000,00	PR		R		ECP		EP	7.000,00
						CP		PC		I				EC	
						CS	7.000,00	TP		FPV				TR	7.000,00
01	08	2	050201000		Fondi pluriennali vincolati c/capitale	RS		PR		R		ECP		EP	
						CP	4.461.095,69	PC		I				EC	
						CS		TP		FPV	4.461.095,69			TR	
TOTALE TITOLO 2					Spese in conto capitale	RS	3.225.018,73	PR	329.087,62	R				EP	2.895.931,11
						CP	7.039.565,58	PC	251.528,50	I	520.735,55	ECP	2.057.734,34	EC	269.207,05
						CS	9.658.073,05	TP	580.616,12	FPV	4.461.095,69			TR	3.165.138,16
TOTALE PROGRAMMA 08					Statistica e sistemi informativi	<b>RS</b>	<b>8.036.212,88</b>	<b>PR</b>	<b>1.309.526,85</b>	<b>R</b>				<b>EP</b>	<b>6.726.686,03</b>
						<b>CP</b>	<b>24.463.058,68</b>	<b>PC</b>	<b>5.131.816,88</b>	<b>I</b>	<b>7.484.403,61</b>	ECP	<b>7.435.302,30</b>	<b>EC</b>	<b>2.352.586,73</b>
						<b>CS</b>	<b>31.753.098,20</b>	<b>TP</b>	<b>6.441.343,73</b>	<b>FPV</b>	<b>9.543.352,77</b>			<b>TR</b>	<b>9.079.272,76</b>

**PROGRAMMA 10**

**Risorse umane**

**TITOLO 1**

**Spese correnti**

01	10	1	010101000	Retribuzioni in denaro	RS	13.162,69	PR	13.162,69	R					EP	
					CP	203.500.274,56	PC	169.308.030,03	I	169.379.176,94	ECP	34.121.097,62	EC	71.146,91	
					CS	204.708.656,22	TP	169.321.192,72	FPV				TR	71.146,91	
01	10	1	010102000	Altre spese per il personale	RS	1.139.192,85	PR	863.737,25	R					EP	275.455,60
					CP	3.810.864,38	PC	3.505.118,38	I	3.536.354,08	ECP	274.510,30	EC	31.235,70	
					CS	5.877.374,76	TP	4.368.855,63	FPV				TR	306.691,30	

Miss.	Progr.	Titolo	PdC	Capit.	Denominazione	Residui passivi al 1/1/2016 (RS)		Pagamenti in c/residui (PR)		Riaccertamento residui (R)		Residui passivi da esercizi precedenti (EP=RS-PR+R)			
						Previsioni definitive di competenza (CP)		Pagamenti in c/competenza (PC)		Impegni (I)		Economie di competenza (ECP=CP-I-FPV)		Residui passivi da esercizio di competenza (EC=I-PC)	
						Previsioni definitive di cassa (CS)		Totale pagamenti (TP=PR+PC)		Fondo pluriennale vincolato (FPV))				Totale residui passivi da riportare (TR=EP+EC)	
01	10	1	010201000		Contributi sociali effettivi a carico dell'ente	RS	37.339,25	PR	37.336,88	R			EP	2,37	
						CP	59.231.604,69	PC	47.693.299,02	I	54.219.845,99	ECP	5.011.758,70	EC	6.526.546,97
						CS	61.998.582,86	TP	47.730.635,90	FPV			TR	6.526.549,34	
01	10	1	010202000		Contributi sociali figurativi	RS	95.582,16	PR	80.314,22	R			EP	15.267,94	
						CP	3.197.487,82	PC	1.325.150,34	I	1.325.150,34	ECP	1.872.337,48	EC	
						CS	3.695.013,23	TP	1.405.464,56	FPV			TR	15.267,94	
01	10	1	020101000		Imposta regionale sulle attività produttive (IRAP)	RS	2.311.008,74	PR	2.311.008,74	R			EP		
						CP	17.000.000,00	PC	15.519.113,87	I	17.000.000,00	ECP		EC	1.480.886,13
						CS	19.311.018,74	TP	17.830.122,61	FPV			TR	1.480.886,13	
01	10	1	020199000		Imposte, tasse e proventi assimilati a carico dell'ente n.a.c.	RS		PR		R			EP		
						CP		PC		I		ECP		EC	
						CS		TP		FPV			TR		
01	10	1	030102000		Altri beni di consumo	RS		PR		R			EP		
						CP	350.000,00	PC	173.309,54	I	173.309,54	ECP	176.690,46	EC	
						CS	350.000,00	TP	173.309,54	FPV			TR		
01	10	1	030202000		Rappresentanza, organizzazione eventi, pubblicità e servizi per trasferta	RS		PR		R			EP		
						CP	577.230,91	PC	439.778,55	I	439.778,55	ECP	137.452,36	EC	
						CS	577.230,91	TP	439.778,55	FPV			TR		
01	10	1	030203000		Aggi di riscossione	RS		PR		R			EP		
						CP		PC		I		ECP		EC	
						CS		TP		FPV			TR		
01	10	1	030204000		Acquisto di servizi per formazione e addestramento del personale dell'ente	RS	422.819,33	PR	422.819,33	R			EP		
						CP	1.097.000,00	PC	150.000,00	I	237.000,00	ECP	860.000,00	EC	87.000,00
						CS	1.726.504,01	TP	572.819,33	FPV			TR	87.000,00	

Miss.	Progr.	Titolo	PdC	Capit.	Denominazione	Residui passivi al 1/1/2016 (RS)		Pagamenti in c/residui (PR)		Riaccertamento residui (R)		Residui passivi da esercizi precedenti (EP=RS-PR+R)			
						Previsioni definitive di competenza (CP)		Pagamenti in c/competenza (PC)		Impegni (I)		Economie di competenza (ECP=CP-I-FPV)		Residui passivi da esercizio di competenza (EC=I-PC)	
						Previsioni definitive di cassa (CS)		Totale pagamenti (TP=PR+PC)		Fondo pluriennale vincolato (FPV))				Totale residui passivi da riportare (TR=EP+EC)	
01	10	1	030210000		Consulenze	RS	518.609,91	PR	266.368,79	R			EP	252.241,12	
						CP	844.912,51	PC	82.299,63	I	100.905,11	ECP	744.007,40	EC	18.605,48
						CS	1.774.123,05	TP	348.668,42	FPV				TR	270.846,60
01	10	1	030211000		Prestazioni professionali e specialistiche	RS		PR		R			EP		
						CP	88.826,00	PC	8.826,00	I	8.826,00	ECP	80.000,00	EC	
						CS	88.826,00	TP	8.826,00	FPV				TR	
01	10	1	030213000		Servizi ausiliari per il funzionamento dell'ente	RS		PR		R			EP		
						CP		PC		I		ECP		EC	
						CS		TP		FPV				TR	
01	10	1	030216000		Servizi amministrativi	RS		PR		R			EP		
						CP		PC		I		ECP		EC	
						CS		TP		FPV				TR	
01	10	1	030218000		Servizi sanitari	RS	378.164,15	PR	376.919,85	R			EP	1.244,30	
						CP	1.203.312,18	PC	560.202,60	I	642.323,80	ECP	560.988,38	EC	82.121,20
						CS	1.745.128,26	TP	937.122,45	FPV				TR	83.365,50
01	10	1	030299000		Altri servizi	RS		PR		R			EP		
						CP		PC		I		ECP		EC	
						CS		TP		FPV				TR	
01	10	1	040102000		Trasferimenti correnti a Amministrazioni Locali	RS		PR		R			EP		
						CP	1.158.955,60	PC	1.158.955,60	I	1.158.955,60	ECP		EC	
						CS	1.158.955,60	TP	1.158.955,60	FPV				TR	
01	10	1	040104000		Trasferimenti correnti a organismi interni e/o unità locali della amministrazione	RS		PR		R			EP		
						CP		PC		I		ECP		EC	
						CS		TP		FPV				TR	

Miss.	Progr.	Titolo	PdC	Capit.	Denominazione	Residui passivi al 1/1/2016 (RS)		Pagamenti in c/residui (PR)		Riaccertamento residui (R)		Residui passivi da esercizi precedenti (EP=RS-PR+R)			
						Previsioni definitive di competenza (CP)		Pagamenti in c/competenza (PC)		Impegni (I)		Economie di competenza (ECP=CP-I-FPV)		Residui passivi da esercizio di competenza (EC=I-PC)	
						Previsioni definitive di cassa (CS)		Totale pagamenti (TP=PR+PC)		Fondo pluriennale vincolato (FPV))				Totale residui passivi da riportare (TR=EP+EC)	
01	10	1	040301000		Trasferimenti correnti a imprese controllate	RS	22.185,93	PR		R		ECP	EP	22.185,93	
						CP		PC		I			EC		
						CS	22.185,93	TP		FPV			TR	22.185,93	
01	10	1	090101000		Rimborsi per spese di personale (comando, distacco, fuori ruolo, convenzioni, ecc...)	RS	53.103.874,12	PR	52.000.156,38	R	-81.854,70		EP	1.021.863,04	
						CP	9.294.797,45	PC	2.723.928,26	I	5.207.225,65	ECP	4.087.571,80	EC	2.483.297,39
						CS	70.057.826,01	TP	54.724.084,64	FPV			TR	3.505.160,43	
01	10	1	100201000		Fondo pluriennale vincolato	RS		PR		R			EP		
						CP	13.694.220,35	PC		I		ECP	EC		
						CS		TP		FPV	13.694.220,35		TR		
01	10	1	100401000		Premi di assicurazione contro i danni	RS		PR		R			EP		
						CP	1.500.000,00	PC	1.215.732,78	I	1.215.732,78	ECP	284.267,22	EC	
						CS	1.500.000,00	TP	1.215.732,78	FPV			TR		
01	10	1	100501000		Spese dovute a sanzioni	RS		PR		R			EP		
						CP	5.000,00	PC		I		ECP	5.000,00	EC	
						CS	5.000,00	TP		FPV			TR		
01	10	1	100503000		Spese per indennizzi	RS		PR		R			EP		
						CP		PC		I		ECP	EC		
						CS		TP		FPV			TR		
TOTALE TITOLO 1					Spese correnti	RS	58.041.939,13	PR	56.371.824,13	R	-81.854,70		EP	1.588.260,30	
						CP	316.554.486,45	PC	243.863.744,60	I	254.644.584,38	ECP	48.215.681,72	EC	10.780.839,78
						CS	374.596.425,58	TP	300.235.568,73	FPV	13.694.220,35		TR	12.369.100,08	
TOTALE PROGRAMMA 10					Risorse umane	<b>RS</b>	<b>58.041.939,13</b>	<b>PR</b>	<b>56.371.824,13</b>	<b>R</b>	<b>-81.854,70</b>		<b>EP</b>	<b>1.588.260,30</b>	
						<b>CP</b>	<b>316.554.486,45</b>	<b>PC</b>	<b>243.863.744,60</b>	<b>I</b>	<b>254.644.584,38</b>	<b>ECP</b>	<b>48.215.681,72</b>	<b>EC</b>	<b>10.780.839,78</b>
						<b>CS</b>	<b>374.596.425,58</b>	<b>TP</b>	<b>300.235.568,73</b>	<b>FPV</b>	<b>13.694.220,35</b>		<b>TR</b>	<b>12.369.100,08</b>	

## PROGRAMMA 11

## Altri servizi generali

Miss.	Progr.	Titolo	PdC	Capit.	Denominazione	Residui passivi al 1/1/2016 (RS)	Pagamenti in c/residui (PR)	Riaccertamento residui (R)		Residui passivi da esercizi precedenti (EP=RS-PR+R)
						Previsioni definitive di competenza (CP)	Pagamenti in c/competenza (PC)	Impegni (I)	Economie di competenza (ECP=CP-I-FPV)	Residui passivi da esercizio di competenza (EC=I-PC)
						Previsioni definitive di cassa (CS)	Totale pagamenti (TP=PR+PC)	Fondo pluriennale vincolato (FPV))		Totale residui passivi da riportare (TR=EP+EC)

TITOLO 1					Spese correnti									
01	11	1	010101000	Retribuzioni in denaro	RS		PR	R				EP		
					CP	349.796,21	PC	I		ECP	349.796,21	EC		
					CS	349.796,21	TP	FPV				TR		
01	11	1	020102000	Imposta di registro e di bollo	RS	224.446,66	PR	224.446,66	R			EP		
					CP	560.540,68	PC	6.875,25	I	6.875,25	ECP	553.665,43	EC	
					CS	784.987,34	TP	231.321,91	FPV			TR		
01	11	1	030101000	Giornali, riviste e pubblicazioni	RS	213,00	PR	R				EP	213,00	
					CP	37.929,64	PC	37.929,64	I	37.929,64	ECP	EC		
					CS	38.142,64	TP	37.929,64	FPV			TR	213,00	
01	11	1	030102000	Altri beni di consumo	RS		PR	R				EP		
					CP	100.000,00	PC	I		ECP	100.000,00	EC		
					CS	100.000,00	TP	FPV				TR		
01	11	1	030202000	Rappresentanza, organizzazione eventi, pubblicità e servizi per trasferta	RS	1.780.973,93	PR	1.488.558,52	R	-45.000,00		EP	247.415,41	
					CP	1.969.840,96	PC	954.204,71	I	1.969.808,76	ECP	32,20	EC	1.015.604,05
					CS	3.773.341,71	TP	2.442.763,23	FPV			TR	1.263.019,46	
01	11	1	030205000	Utenze e canoni	RS		PR	R				EP		
					CP		PC	I		ECP		EC		
					CS		TP	FPV				TR		
01	11	1	030210000	Consulenze	RS	346,89	PR	346,89	R			EP		
					CP	20.000,00	PC	I		ECP	20.000,00	EC		
					CS	20.346,89	TP	346,89	FPV			TR		
01	11	1	030211000	Prestazioni professionali e specialistiche	RS	84.438,07	PR	4.726,34	R			EP	79.711,73	
					CP	3.380.795,31	PC	780.680,01	I	798.780,22	ECP	2.582.015,09	EC	18.100,21
					CS	5.618.489,08	TP	785.406,35	FPV			TR	97.811,94	

Miss.	Progr.	Titolo	PdC	Capit.	Denominazione	Residui passivi al 1/1/2016 (RS)		Pagamenti in c/residui (PR)		Riaccertamento residui (R)		Residui passivi da esercizi precedenti (EP=RS-PR+R)			
						Previsioni definitive di competenza (CP)		Pagamenti in c/competenza (PC)		Impegni (I)		Economie di competenza (ECP=CP-I-FPV)		Residui passivi da esercizio di competenza (EC=I-PC)	
						Previsioni definitive di cassa (CS)		Totale pagamenti (TP=PR+PC)		Fondo pluriennale vincolato (FPV))				Totale residui passivi da riportare (TR=EP+EC)	
01	11	1	030213000		Servizi ausiliari per il funzionamento dell'ente	RS		PR		R		EP			
						CP		PC		I	ECP	EC			
						CS		TP		FPV		TR			
01	11	1	030216000		Servizi amministrativi	RS	4.410,33	PR		R		EP	4.410,33		
						CP	69.435.422,14	PC	66.023.796,29	I	69.368.246,98	ECP	67.175,16		
						CS	69.441.105,49	TP	66.023.796,29	FPV		TR	3.344.450,69		
01	11	1	030219000		Servizi informatici e di telecomunicazioni	RS		PR		R		EP			
						CP	86.763,20	PC		I	34.034,70	ECP	52.728,50		
						CS	250.000,00	TP		FPV		TR	34.034,70		
01	11	1	030299000		Altri servizi	RS	1.647.135,26	PR	1.605.855,12	R	-32.981,58	EP	8.298,56		
						CP	1.351.488,34	PC	1.121.554,23	I	1.250.278,96	ECP	101.209,38		
						CS	2.935.294,00	TP	2.727.409,35	FPV		TR	128.724,73		
01	11	1	040101000		Trasferimenti correnti a Amministrazioni Centrali	RS		PR		R		EP			
						CP	13.400,00	PC		I	ECP	13.400,00	EC		
						CS	15.000,00	TP		FPV		TR			
01	11	1	040102000		Trasferimenti correnti a Amministrazioni Locali	RS	107.970,00	PR	70.315,88	R	-154,12	EP	37.500,00		
						CP	408.619,20	PC	12.000,00	I	217.500,00	ECP	191.119,20		
						CS	573.589,20	TP	82.315,88	FPV		TR	205.500,00		
01	11	1	040205000		Altri trasferimenti a famiglie	RS		PR		R		EP			
						CP	94.999,99	PC	53.412,46	I	53.412,46	ECP	41.587,53		
						CS	95.000,00	TP	53.412,46	FPV		TR			
01	11	1	040301000		Trasferimenti correnti a imprese controllate	RS		PR		R		EP			
						CP	800.000,00	PC	500.000,00	I	800.000,00	ECP	300.000,00		
						CS	800.000,00	TP	500.000,00	FPV		TR	300.000,00		

Miss.	Progr.	Titolo	PdC	Capit.	Denominazione	Residui passivi al 1/1/2016 (RS)		Pagamenti in c/residui (PR)		Riaccertamento residui (R)		Residui passivi da esercizi precedenti (EP=RS-PR+R)			
						Previsioni definitive di competenza (CP)		Pagamenti in c/competenza (PC)		Impegni (I)		Economie di competenza (ECP=CP-I-FPV)		Residui passivi da esercizio di competenza (EC=I-PC)	
						Previsioni definitive di cassa (CS)		Totale pagamenti (TP=PR+PC)		Fondo pluriennale vincolato (FPV))				Totale residui passivi da riportare (TR=EP+EC)	
01	11	1	040399000		Trasferimenti correnti a altre imprese	RS	110.056,09	PR	110.056,09	R		EP			
						CP	126.051,15	PC	12.000,00	I	79.000,00	ECP	47.051,15		
						CS	210.110,99	TP	122.056,09	FPV			TR	67.000,00	
01	11	1	040401000		Trasferimenti correnti a Istituzioni Sociali Private	RS	1.768.039,91	PR	1.662.371,82	R	-5.260,68	EP	100.407,41		
						CP	3.469.929,00	PC	1.563.699,01	I	1.999.913,01	ECP	1.470.015,99		
						CS	4.154.795,98	TP	3.226.070,83	FPV			TR	536.621,41	
01	11	1	100201000		Fondo pluriennale vincolato	RS		PR		R		EP			
						CP	3.122.347,89	PC		I		ECP			
						CS		TP		FPV	3.122.347,89		TR		
01	11	1	100504000		Oneri da contenzioso	RS	1.587.111,61	PR	1.508.825,46	R		EP	78.286,15		
						CP	17.369.935,80	PC	10.800.936,14	I	15.221.841,10	ECP	2.148.094,70		
						CS	19.331.769,19	TP	12.309.761,60	FPV			TR	4.499.191,11	
TOTALE TITOLO 1					Spese correnti	RS	7.315.141,75	PR	6.675.502,78	R	-83.396,38	EP	556.242,59		
						CP	102.697.859,51	PC	81.867.087,74	I	91.837.621,08	ECP	7.737.890,54		
						CS	108.491.768,72	TP	88.542.590,52	FPV	3.122.347,89		TR	10.526.775,93	

## TITOLO 2

### Spese in conto capitale

01	11	2	020107000		Hardware	RS		PR		R		EP		
						CP		PC		I		ECP		
						CS		TP		FPV			TR	
01	11	2	020109000		Beni immobili	RS	31.642,47	PR	25.875,47	R		EP	5.767,00	
						CP	192.472,51	PC	180.824,98	I	180.824,98	ECP	11.647,53	
						CS	220.000,00	TP	206.700,45	FPV			TR	5.767,00
01	11	2	030303000		Contributi agli investimenti a altre Imprese	RS		PR		R		EP		
						CP		PC		I		ECP		
						CS		TP		FPV			TR	

Miss.	Progr.	Titolo	PdC	Capit.	Denominazione	Residui passivi al 1/1/2016 (RS)		Pagamenti in c/residui (PR)		Riaccertamento residui (R)		Residui passivi da esercizi precedenti (EP=RS-PR+R)			
						Previsioni definitive di competenza (CP)		Pagamenti in c/competenza (PC)		Impegni (I)		Economie di competenza (ECP=CP-I-FPV)		Residui passivi da esercizio di competenza (EC=I-PC)	
						Previsioni definitive di cassa (CS)		Totale pagamenti (TP=PR+PC)		Fondo pluriennale vincolato (FPV))				Totale residui passivi da riportare (TR=EP+EC)	
01	11	2	030401000		Contributi agli investimenti a Istituzioni Sociali Private	RS		PR		R		ECP		EP	
						CP		PC		I				EC	
						CS		TP		FPV				TR	
01	11	2	050201000		Fondi pluriennali vincolati c/capitale	RS		PR		R		ECP		EP	
						CP	7.527,49	PC		I				EC	
						CS		TP		FPV	7.527,49			TR	
<b>TOTALE TITOLO 2</b>					<b>Spese in conto capitale</b>	RS	31.642,47	PR	25.875,47	R				EP	5.767,00
						CP	200.000,00	PC	180.824,98	I	180.824,98	ECP	11.647,53	EC	
						CS	220.000,00	TP	206.700,45	FPV	7.527,49			TR	5.767,00

<b>TITOLO 3</b>					<b>Spese per incremento attività finanziarie</b>										
01	11	3	010104000		Acquisizioni di partecipazioni e conferimenti di capitale in Istituzioni sociali private - ISP	RS		PR		R				EP	
						CP		PC		I		ECP		EC	
						CS		TP		FPV				TR	
<b>TOTALE TITOLO 3</b>					<b>Spese per incremento attività finanziarie</b>	RS		PR		R				EP	
						CP		PC		I		ECP		EC	
						CS		TP		FPV				TR	
<b>TOTALE PROGRAMMA 11</b>					<b>Altri servizi generali</b>	RS	7.346.784,22	PR	6.701.378,25	R	-83.396,38			EP	562.009,59
						CP	102.897.859,51	PC	82.047.912,72	I	92.018.446,06	ECP	7.749.538,07	EC	9.970.533,34
						CS	108.711.768,72	TP	88.749.290,97	FPV	3.129.875,38			TR	10.532.542,93

<b>PROGRAMMA 12</b>					<b>Politica regionale unitaria per i servizi istituzionali, generali e di gestione</b>										
<b>TITOLO 1</b>					<b>Spese correnti</b>										
01	12	1	030210000		Consulenze	RS		PR		R				EP	
						CP		PC		I		ECP		EC	
						CS		TP		FPV				TR	



Miss.	Progr.	Titolo	PdC	Capit.	Denominazione	Residui passivi al 1/1/2016 (RS)		Pagamenti in c/residui (PR)		Riaccertamento residui (R)		Residui passivi da esercizi precedenti (EP=RS-PR+R)			
						Previsioni definitive di competenza (CP)		Pagamenti in c/competenza (PC)		Impegni (I)		Economie di competenza (ECP=CP-I-FPV)		Residui passivi da esercizio di competenza (EC=I-PC)	
						Previsioni definitive di cassa (CS)		Totale pagamenti (TP=PR+PC)		Fondo pluriennale vincolato (FPV))				Totale residui passivi da riportare (TR=EP+EC)	
01	12	1	030212000		Lavoro flessibile, quota LSU e acquisto di servizi da agenzie di lavoro interinale	RS		PR		R		EP			
						CP	962.652,84	PC	174.897,27	I	174.897,27	ECP	787.755,57	EC	
						CS	979.182,86	TP	174.897,27	FPV				TR	
01	12	1	040102000		Trasferimenti correnti a Amministrazioni Locali	RS		PR		R		EP			
						CP	1.240.000,00	PC		I		ECP	1.240.000,00	EC	
						CS	1.240.000,00	TP		FPV				TR	
01	12	1	100201000		Fondo pluriennale vincolato	RS		PR		R		EP			
						CP	16.530,02	PC		I		ECP		EC	
						CS		TP		FPV	16.530,02			TR	
TOTALE TITOLO 1					Spese correnti	RS		PR		R		EP			
						CP	2.219.182,86	PC	174.897,27	I	174.897,27	ECP	2.027.755,57	EC	
						CS	2.219.182,86	TP	174.897,27	FPV	16.530,02			TR	

## TITOLO 2

### Spese in conto capitale

01	12	2	020107000		Hardware	RS		PR		R		EP		
						CP	3.456.700,00	PC		I		ECP	3.456.700,00	EC
						CS	3.456.700,00	TP		FPV				TR
01	12	2	020302000		Software	RS	1.827.717,08	PR		R		EP	1.827.717,08	
						CP	1.094.320,00	PC		I		ECP	1.094.320,00	EC
						CS	2.922.037,08	TP		FPV				TR
01	12	2	020305000		Incarichi professionali per la realizzazione di investimenti	RS		PR		R		EP		
						CP		PC		I		ECP		EC
						CS		TP		FPV				TR
01	12	2	030101000		Contributi agli investimenti a Amministrazioni Centrali	RS		PR		R		EP		
						CP	20.584.591,07	PC	1.155.650,67	I	1.155.650,67	ECP	19.428.940,40	EC
						CS	28.804.861,54	TP	1.155.650,67	FPV				TR

Miss.	Progr.	Titolo	PdC	Capit.	Denominazione	Residui passivi al 1/1/2016 (RS)		Pagamenti in c/residui (PR)		Riaccertamento residui (R)		Residui passivi da esercizi precedenti (EP=RS-PR+R)			
						Previsioni definitive di competenza (CP)		Pagamenti in c/competenza (PC)		Impegni (I)		Economie di competenza (ECP=CP-I-FPV)		Residui passivi da esercizio di competenza (EC=I-PC)	
						Previsioni definitive di cassa (CS)		Totale pagamenti (TP=PR+PC)		Fondo pluriennale vincolato (FPV))				Totale residui passivi da riportare (TR=EP+EC)	
01	12	2	030102000		Contributi agli investimenti a Amministrazioni Locali	RS	164.267,35	PR	73.737,48	R			EP	90.529,87	
						CP	38.899.207,85	PC	45.000,00	I	990.000,00	ECP	37.909.207,85	EC	945.000,00
						CS	39.063.475,20	TP	118.737,48	FPV				TR	1.035.529,87
01	12	2	030104000		Contributi agli investimenti interni a organismi interni e/o unità locali della amministrazione	RS		PR		R			EP		
						CP		PC		I		ECP		EC	
						CS		TP		FPV				TR	
01	12	2	030301000		Contributi agli investimenti a imprese controllate	RS		PR		R			EP		
						CP	12.736.645,00	PC	1.994.201,75	I	1.994.201,75	ECP	10.742.443,25	EC	
						CS	12.736.645,00	TP	1.994.201,75	FPV				TR	
01	12	2	030302000		Contributi agli investimenti a altre imprese partecipate	RS	89.830,03	PR	78.298,31	R			EP	11.531,72	
						CP	207.879,01	PC		I		ECP	207.879,01	EC	
						CS	502.718,99	TP	78.298,31	FPV				TR	11.531,72
01	12	2	030303000		Contributi agli investimenti a altre Imprese	RS	34.810,14	PR		R			EP	34.810,14	
						CP	1.031,54	PC		I		ECP	1.031,54	EC	
						CS	35.841,68	TP		FPV				TR	34.810,14
01	12	2	050201000		Fondi pluriennali vincolati c/capitale	RS		PR		R			EP		
						CP	8.425.280,42	PC		I		ECP		EC	
						CS		TP		FPV	8.425.280,42			TR	
TOTALE TITOLO 2					Spese in conto capitale	RS	2.116.624,60	PR	152.035,79	R			EP	1.964.588,81	
						CP	85.405.654,89	PC	3.194.852,42	I	4.139.852,42	ECP	72.840.522,05	EC	945.000,00
						CS	87.522.279,49	TP	3.346.888,21	FPV	8.425.280,42			TR	2.909.588,81
TOTALE PROGRAMMA 12					Politica regionale unitaria per i servizi istituzionali, generali e di gestione	<b>RS</b>	<b>2.116.624,60</b>	<b>PR</b>	<b>152.035,79</b>	<b>R</b>			<b>EP</b>	<b>1.964.588,81</b>	
						<b>CP</b>	<b>87.624.837,75</b>	<b>PC</b>	<b>3.369.749,69</b>	<b>I</b>	<b>4.314.749,69</b>	<b>ECP</b>	<b>74.868.277,62</b>	<b>EC</b>	<b>945.000,00</b>
						<b>CS</b>	<b>89.741.462,35</b>	<b>TP</b>	<b>3.521.785,48</b>	<b>FPV</b>	<b>8.441.810,44</b>			<b>TR</b>	<b>2.909.588,81</b>

Miss.	Progr.	Titolo	PdC	Capit.	Denominazione	Residui passivi al 1/1/2016 (RS)		Pagamenti in c/residui (PR)		Riaccertamento residui (R)		Residui passivi da esercizi precedenti (EP=RS-PR+R)			
						Previsioni definitive di competenza (CP)		Pagamenti in c/competenza (PC)		Impegni (I)		Economie di competenza (ECP=CP-I-FPV)		Residui passivi da esercizio di competenza (EC=I-PC)	
						Previsioni definitive di cassa (CS)		Totale pagamenti (TP=PR+PC)		Fondo pluriennale vincolato (FPV))				Totale residui passivi da riportare (TR=EP+EC)	
<b>TOTALE MISSIONE 01</b>					<b>Servizi istituzionali, generali e di gestione</b>	<b>RS</b>	<b>585.672.198,50</b>	<b>PR</b>	<b>467.998.780,38</b>	<b>R</b>	<b>-5.777.110,52</b>	<b>EP</b>	<b>111.896.307,60</b>		
						<b>CP</b>	<b>811.832.133,89</b>	<b>PC</b>	<b>489.697.237,41</b>	<b>I</b>	<b>564.356.332,62</b>	<b>ECP</b>	<b>204.379.521,49</b>		
						<b>CS</b>	<b>1.357.850.591,34</b>	<b>TP</b>	<b>957.696.017,79</b>	<b>FPV</b>	<b>43.096.279,78</b>	<b>EC</b>	<b>74.659.095,21</b>		
												<b>TR</b>	<b>186.555.402,81</b>		

**MISSIONE 02**

**Giustizia**

**PROGRAMMA 02**

**Casa circondariale e altri servizi**

**TITOLO 1**

**Spese correnti**

02	02	1	030299000	Altri servizi	RS		PR		R				EP	
					CP	140.000,00	PC		I	119.615,88	ECP	20.384,12	EC	119.615,88
					CS	140.000,00	TP		FPV				TR	119.615,88
02	02	1	040101000	Trasferimenti correnti a Amministrazioni Centrali	RS		PR		R				EP	
					CP	60.000,00	PC		I		ECP	60.000,00	EC	
					CS	60.000,00	TP		FPV				TR	
02	02	1	040102000	Trasferimenti correnti a Amministrazioni Locali	RS		PR		R				EP	
					CP		PC		I		ECP		EC	
					CS		TP		FPV				TR	
02	02	1	040301000	Trasferimenti correnti a imprese controllate	RS	37.500,00	PR	37.500,00	R				EP	
					CP		PC		I		ECP		EC	
					CS	37.500,00	TP	37.500,00	FPV				TR	
02	02	1	040399000	Trasferimenti correnti a altre imprese	RS	76.084,53	PR		R				EP	76.084,53
					CP		PC		I		ECP		EC	
					CS	76.084,53	TP		FPV				TR	76.084,53
02	02	1	040401000	Trasferimenti correnti a Istituzioni Sociali Private	RS	168.972,42	PR	168.972,42	R				EP	
					CP	2.309,51	PC	1.300,56	I	1.300,56	ECP	1.008,95	EC	
					CS	171.281,93	TP	170.272,98	FPV				TR	

Miss.	Progr.	Titolo	PdC	Capit.	Denominazione	Residui passivi al 1/1/2016 (RS)		Pagamenti in c/residui (PR)		Riaccertamento residui (R)		Residui passivi da esercizi precedenti (EP=RS-PR+R)			
						Previsioni definitive di competenza (CP)		Pagamenti in c/competenza (PC)		Impegni (I)		Economie di competenza (ECP=CP-I-FPV)		Residui passivi da esercizio di competenza (EC=I-PC)	
						Previsioni definitive di cassa (CS)		Totale pagamenti (TP=PR+PC)		Fondo pluriennale vincolato (FPV))				Totale residui passivi da riportare (TR=EP+EC)	
02	02	1	100201000		Fondo pluriennale vincolato	RS		PR		R		ECP		EP	
						CP		PC		I				EC	
						CS		TP		FPV				TR	
<b>TOTALE TITOLO 1</b>					Spese correnti	RS	282.556,95	PR	206.472,42	R				EP	76.084,53
						CP	202.309,51	PC	1.300,56	I	120.916,44	ECP	81.393,07	EC	119.615,88
						CS	484.866,46	TP	207.772,98	FPV				TR	195.700,41

<b>TITOLO 2</b>				<b>Spese in conto capitale</b>											
02	02	2	020109000	Beni immobili	RS		PR		R					EP	
					CP		PC		I		ECP			EC	
					CS		TP		FPV					TR	
02	02	2	030101000	Contributi agli investimenti a Amministrazioni Centrali	RS	286.976,80	PR	261.581,10	R					EP	25.395,70
					CP		PC		I		ECP			EC	
					CS	286.976,80	TP	261.581,10	FPV					TR	25.395,70
02	02	2	030303000	Contributi agli investimenti a altre Imprese	RS	168.008,83	PR		R					EP	168.008,83
					CP		PC		I		ECP			EC	
					CS	168.008,83	TP		FPV					TR	168.008,83
<b>TOTALE TITOLO 2</b>					Spese in conto capitale	RS	454.985,63	PR	261.581,10	R				EP	193.404,53
						CP		PC		I		ECP		EC	
						CS	454.985,63	TP	261.581,10	FPV				TR	193.404,53
<b>TOTALE PROGRAMMA 02</b>					<b>Casa circondariale e altri servizi</b>	<b>RS</b>	<b>737.542,58</b>	<b>PR</b>	<b>468.053,52</b>	<b>R</b>				<b>EP</b>	<b>269.489,06</b>
						<b>CP</b>	<b>202.309,51</b>	<b>PC</b>	<b>1.300,56</b>	<b>I</b>	<b>120.916,44</b>	<b>ECP</b>	<b>81.393,07</b>	<b>EC</b>	<b>119.615,88</b>
						<b>CS</b>	<b>939.852,09</b>	<b>TP</b>	<b>469.354,08</b>	<b>FPV</b>				<b>TR</b>	<b>389.104,94</b>
<b>TOTALE MISSIONE 02</b>					<b>Giustizia</b>	<b>RS</b>	<b>737.542,58</b>	<b>PR</b>	<b>468.053,52</b>	<b>R</b>				<b>EP</b>	<b>269.489,06</b>
						<b>CP</b>	<b>202.309,51</b>	<b>PC</b>	<b>1.300,56</b>	<b>I</b>	<b>120.916,44</b>	<b>ECP</b>	<b>81.393,07</b>	<b>EC</b>	<b>119.615,88</b>
						<b>CS</b>	<b>939.852,09</b>	<b>TP</b>	<b>469.354,08</b>	<b>FPV</b>				<b>TR</b>	<b>389.104,94</b>

Miss.	Progr.	Titolo	PdC	Capit.	Denominazione	Residui passivi al 1/1/2016 (RS)	Pagamenti in c/residui (PR)	Riaccertamento residui (R)		Residui passivi da esercizi precedenti (EP=RS-PR+R)
						Previsioni definitive di competenza (CP)	Pagamenti in c/competenza (PC)	Impegni (I)	Economie di competenza (ECP=CP-I-FPV)	Residui passivi da esercizio di competenza (EC=I-PC)
						Previsioni definitive di cassa (CS)	Totale pagamenti (TP=PR+PC)	Fondo pluriennale vincolato (FPV))		Totale residui passivi da riportare (TR=EP+EC)

**MISSIONE 03**
**Ordine pubblico e sicurezza**
**PROGRAMMA 01**
**Polizia locale e amministrativa**
**TITOLO 1**
**Spese correnti**

Miss.	Progr.	Titolo	PdC	Capit.	Denominazione	RS	PR	R		EP
03	01	1	030210000		Consulenze	CP	PC	I	ECP	EC
						CS	TP	FPV		TR
03	01	1	030299000		Altri servizi	RS	PR	R		EP
						CP	PC	I	ECP	EC
						CS	TP	FPV		TR
03	01	1	040102000		Trasferimenti correnti a Amministrazioni Locali	RS	PR	R		EP
						CP	PC	I	ECP	EC
						CS	TP	FPV		TR
03	01	1	040103000		Trasferimenti correnti a Enti di Previdenza	RS	PR	R		EP
						CP	PC	I	ECP	EC
						CS	TP	FPV		TR
03	01	1	040301000		Trasferimenti correnti a imprese controllate	RS	PR	R		EP
						CP	PC	I	ECP	EC
						CS	TP	FPV		TR
03	01	1	040399000		Trasferimenti correnti a altre imprese	RS	PR	R		EP
						CP	PC	I	ECP	EC
						CS	TP	FPV		TR
03	01	1	040401000		Trasferimenti correnti a Istituzioni Sociali Private	RS	PR	R		EP
						CP	PC	I	ECP	EC
						CS	TP	FPV		TR

Miss.	Progr.	Titolo	PdC	Capit.	Denominazione	Residui passivi al 1/1/2016 (RS)		Pagamenti in c/residui (PR)		Riaccertamento residui (R)		Residui passivi da esercizi precedenti (EP=RS-PR+R)			
						Previsioni definitive di competenza (CP)		Pagamenti in c/competenza (PC)		Impegni (I)		Economie di competenza (ECP=CP-I-FPV)		Residui passivi da esercizio di competenza (EC=I-PC)	
						Previsioni definitive di cassa (CS)		Totale pagamenti (TP=PR+PC)		Fondo pluriennale vincolato (FPV))				Totale residui passivi da riportare (TR=EP+EC)	
03	01	1	100201000		Fondo pluriennale vincolato	RS		PR		R		ECP		EP	
						CP	567.311,59	PC		I				EC	
						CS		TP		FPV	567.311,59			TR	
<b>TOTALE TITOLO 1</b>					Spese correnti	RS	1.885.496,16	PR	1.259.151,79	R	-26.201,68			EP	600.142,69
						CP	839.717,10	PC	78.000,00	I	89.139,20	ECP	183.266,31	EC	11.139,20
						CS	2.705.944,29	TP	1.337.151,79	FPV	567.311,59			TR	611.281,89

<b>TITOLO 2</b>					<b>Spese in conto capitale</b>										
03	01	2	030102000		Contributi agli investimenti a Amministrazioni Locali	RS	433.051,97	PR	411.495,97	R	-9.554,87			EP	12.001,13
						CP	258.214,85	PC	107.219,02	I	242.511,13	ECP	15.703,72	EC	135.292,11
						CS	846.610,05	TP	518.714,99	FPV				TR	147.293,24
03	01	2	050201000		Fondi pluriennali vincolati c/capitale	RS		PR		R				EP	
						CP	155.343,23	PC		I		ECP		EC	
						CS		TP		FPV	155.343,23			TR	
<b>TOTALE TITOLO 2</b>					Spese in conto capitale	RS	433.051,97	PR	411.495,97	R	-9.554,87			EP	12.001,13
						CP	413.558,08	PC	107.219,02	I	242.511,13	ECP	15.703,72	EC	135.292,11
						CS	846.610,05	TP	518.714,99	FPV	155.343,23			TR	147.293,24
<b>TOTALE PROGRAMMA 01</b>					<b>Polizia locale e amministrativa</b>	<b>RS</b>	<b>2.318.548,13</b>	<b>PR</b>	<b>1.670.647,76</b>	<b>R</b>	<b>-35.756,55</b>			<b>EP</b>	<b>612.143,82</b>
						<b>CP</b>	<b>1.253.275,18</b>	<b>PC</b>	<b>185.219,02</b>	<b>I</b>	<b>331.650,33</b>	<b>ECP</b>	<b>198.970,03</b>	<b>EC</b>	<b>146.431,31</b>
						<b>CS</b>	<b>3.552.554,34</b>	<b>TP</b>	<b>1.855.866,78</b>	<b>FPV</b>	<b>722.654,82</b>			<b>TR</b>	<b>758.575,13</b>

**PROGRAMMA 02**

**Sistema integrato di sicurezza urbana**

<b>TITOLO 1</b>					<b>Spese correnti</b>										
03	02	1	030219000		Servizi informatici e di telecomunicazioni	RS		PR		R				EP	
						CP		PC		I		ECP		EC	
						CS	50.000,00	TP		FPV				TR	

Miss.	Progr.	Titolo	PdC	Capit.	Denominazione	Residui passivi al 1/1/2016 (RS)		Pagamenti in c/residui (PR)		Riaccertamento residui (R)		Residui passivi da esercizi precedenti (EP=RS-PR+R)			
						Previsioni definitive di competenza (CP)		Pagamenti in c/competenza (PC)		Impegni (I)		Economie di competenza (ECP=CP-I-FPV)		Residui passivi da esercizio di competenza (EC=I-PC)	
						Previsioni definitive di cassa (CS)		Totale pagamenti (TP=PR+PC)		Fondo pluriennale vincolato (FPV))				Totale residui passivi da riportare (TR=EP+EC)	
03	02	1	030299000		Altri servizi	RS	3.233,00	PR	3.233,00	R		EP			
						CP	505.733,00	PC	2.500,00	I	2.500,00	ECP	503.233,00		
						CS	505.733,00	TP	5.733,00	FPV			TR		
03	02	1	040102000		Trasferimenti correnti a Amministrazioni Locali	RS	376.069,08	PR	174.446,87	R	-49.999,70	EP	151.622,51		
						CP	1.000.000,00	PC		I		ECP	1.000.000,00		
						CS	1.376.069,08	TP	174.446,87	FPV			TR		
03	02	1	040301000		Trasferimenti correnti a imprese controllate	RS	119.999,99	PR	119.999,99	R		EP			
						CP	167.133,50	PC	162.133,50	I	162.133,50	ECP	5.000,00		
						CS	359.267,00	TP	282.133,49	FPV			TR		
03	02	1	040399000		Trasferimenti correnti a altre imprese	RS		PR		R		EP			
						CP		PC		I		ECP	EC		
						CS		TP		FPV			TR		
03	02	1	040401000		Trasferimenti correnti a Istituzioni Sociali Private	RS		PR		R		EP			
						CP		PC		I		ECP	EC		
						CS		TP		FPV			TR		
03	02	1	100201000		Fondo pluriennale vincolato	RS		PR		R		EP			
						CP	127.133,51	PC		I		ECP	EC		
						CS		TP		FPV	127.133,51		TR		
<b>TOTALE TITOLO 1</b>						RS	499.302,07	PR	297.679,86	R	-49.999,70	EP	151.622,51		
						CP	1.800.000,01	PC	164.633,50	I	164.633,50	ECP	1.508.233,00		
						CS	2.291.069,08	TP	462.313,36	FPV	127.133,51		TR		

**TITOLO 2**

**Spese in conto capitale**

03	02	2	020109000		Beni immobili	RS		PR		R		EP	
						CP	700.000,00	PC		I		ECP	700.000,00
						CS	700.000,00	TP		FPV			TR

Miss.	Progr.	Titolo	PdC	Capit.	Denominazione	Residui passivi al 1/1/2016 (RS)		Pagamenti in c/residui (PR)		Riaccertamento residui (R)		Residui passivi da esercizi precedenti (EP=RS-PR+R)			
						Previsioni definitive di competenza (CP)		Pagamenti in c/competenza (PC)		Impegni (I)		Economie di competenza (ECP=CP-I-FPV)		Residui passivi da esercizio di competenza (EC=I-PC)	
						Previsioni definitive di cassa (CS)		Totale pagamenti (TP=PR+PC)		Fondo pluriennale vincolato (FPV))				Totale residui passivi da riportare (TR=EP+EC)	
03	02	2	030101000		Contributi agli investimenti a Amministrazioni Centrali	RS	2.025.920,30	PR	1.025.920,30	R			EP	1.000.000,00	
						CP	50.000,00	PC		I	50.000,00	ECP		EC	50.000,00
						CS	1.075.920,30	TP	1.025.920,30	FPV			TR	1.050.000,00	
03	02	2	030102000		Contributi agli investimenti a Amministrazioni Locali	RS	692.020,27	PR	411.279,22	R			EP	280.741,05	
						CP	518.705,52	PC		I	116.809,52	ECP	401.896,00	EC	116.809,52
						CS	1.269.205,53	TP	411.279,22	FPV			TR	397.550,57	
03	02	2	030301000		Contributi agli investimenti a imprese controllate	RS	1.743.994,67	PR	1.743.994,67	R			EP		
						CP	100.000,00	PC		I	100.000,00	ECP		EC	100.000,00
						CS	1.843.994,67	TP	1.743.994,67	FPV			TR	100.000,00	
03	02	2	030303000		Contributi agli investimenti a altre Imprese	RS		PR		R			EP		
						CP		PC		I		ECP		EC	
						CS		TP		FPV			TR		
03	02	2	030401000		Contributi agli investimenti a Istituzioni Sociali Private	RS		PR		R			EP		
						CP		PC		I		ECP		EC	
						CS		TP		FPV			TR		
03	02	2	050201000		Fondi pluriennali vincolati c/capitale	RS		PR		R			EP		
						CP	166.083,16	PC		I		ECP		EC	
						CS		TP		FPV	166.083,16		TR		
TOTALE TITOLO 2					Spese in conto capitale	RS	4.461.935,24	PR	3.181.194,19	R			EP	1.280.741,05	
						CP	1.534.788,68	PC		I	266.809,52	ECP	1.101.896,00	EC	266.809,52
						CS	4.889.120,50	TP	3.181.194,19	FPV	166.083,16		TR	1.547.550,57	
TOTALE PROGRAMMA 02					Sistema integrato di sicurezza urbana	<b>RS</b>	<b>4.961.237,31</b>	<b>PR</b>	<b>3.478.874,05</b>	<b>R</b>	<b>-49.999,70</b>		<b>EP</b>	<b>1.432.363,56</b>	
						<b>CP</b>	<b>3.334.788,69</b>	<b>PC</b>	<b>164.633,50</b>	<b>I</b>	<b>431.443,02</b>	<b>ECP</b>	<b>2.610.129,00</b>	<b>EC</b>	<b>266.809,52</b>
						<b>CS</b>	<b>7.180.189,58</b>	<b>TP</b>	<b>3.643.507,55</b>	<b>FPV</b>	<b>293.216,67</b>		<b>TR</b>	<b>1.699.173,08</b>	



Miss.	Progr.	Titolo	PdC	Capit.	Denominazione	Residui passivi al 1/1/2016 (RS)		Pagamenti in c/residui (PR)		Riaccertamento residui (R)		Residui passivi da esercizi precedenti (EP=RS-PR+R)			
						Previsioni definitive di competenza (CP)		Pagamenti in c/competenza (PC)		Impegni (I)		Economie di competenza (ECP=CP-I-FPV)		Residui passivi da esercizio di competenza (EC=I-PC)	
						Previsioni definitive di cassa (CS)		Totale pagamenti (TP=PR+PC)		Fondo pluriennale vincolato (FPV))				Totale residui passivi da riportare (TR=EP+EC)	
<b>TOTALE MISSIONE 03</b>					<b>Ordine pubblico e sicurezza</b>	<b>RS</b>	<b>7.279.785,44</b>	<b>PR</b>	<b>5.149.521,81</b>	<b>R</b>	<b>-85.756,25</b>	<b>ECP</b>	<b>2.809.099,03</b>	<b>EP</b>	<b>2.044.507,38</b>
						<b>CP</b>	<b>4.588.063,87</b>	<b>PC</b>	<b>349.852,52</b>	<b>I</b>	<b>763.093,35</b>			<b>EC</b>	<b>413.240,83</b>
						<b>CS</b>	<b>10.732.743,92</b>	<b>TP</b>	<b>5.499.374,33</b>	<b>FPV</b>	<b>1.015.871,49</b>			<b>TR</b>	<b>2.457.748,21</b>

**MISSIONE 04 Istruzione e diritto allo studio**

**PROGRAMMA 01 Istruzione prescolastica**

**TITOLO 1 Spese correnti**

04	01	1	040101000	Trasferimenti correnti a Amministrazioni Centrali	RS		PR		R					EP	
					CP		PC		I		ECP			EC	
					CS		TP		FPV					TR	
04	01	1	040102000	Trasferimenti correnti a Amministrazioni Locali	RS	590.000,00	PR	200.000,00	R					EP	390.000,00
					CP		PC		I		ECP			EC	
					CS	590.000,00	TP	200.000,00	FPV					TR	390.000,00
<b>TOTALE TITOLO 1</b>					<b>Spese correnti</b>	<b>RS</b>	<b>590.000,00</b>	<b>PR</b>	<b>200.000,00</b>	<b>R</b>				<b>EP</b>	<b>390.000,00</b>
						<b>CP</b>		<b>PC</b>	<b>I</b>		<b>ECP</b>			<b>EC</b>	
						<b>CS</b>	<b>590.000,00</b>	<b>TP</b>	<b>200.000,00</b>	<b>FPV</b>				<b>TR</b>	<b>390.000,00</b>
<b>TOTALE PROGRAMMA 01</b>					<b>Istruzione prescolastica</b>	<b>RS</b>	<b>590.000,00</b>	<b>PR</b>	<b>200.000,00</b>	<b>R</b>				<b>EP</b>	<b>390.000,00</b>
						<b>CP</b>		<b>PC</b>	<b>I</b>		<b>ECP</b>			<b>EC</b>	
						<b>CS</b>	<b>590.000,00</b>	<b>TP</b>	<b>200.000,00</b>	<b>FPV</b>				<b>TR</b>	<b>390.000,00</b>

**PROGRAMMA 02 Altri ordini di istruzione non universitaria**

**TITOLO 1 Spese correnti**

04	02	1	040102000	Trasferimenti correnti a Amministrazioni Locali	RS		PR		R					EP	
					CP		PC		I		ECP			EC	
					CS		TP		FPV					TR	

Miss.	Progr.	Titolo	PdC	Capit.	Denominazione	Residui passivi al 1/1/2016 (RS)		Pagamenti in c/residui (PR)		Riaccertamento residui (R)		Residui passivi da esercizi precedenti (EP=RS-PR+R)			
						Previsioni definitive di competenza (CP)		Pagamenti in c/competenza (PC)		Impegni (I)		Economie di competenza (ECP=CP-I-FPV)		Residui passivi da esercizio di competenza (EC=I-PC)	
						Previsioni definitive di cassa (CS)		Totale pagamenti (TP=PR+PC)		Fondo pluriennale vincolato (FPV))				Totale residui passivi da riportare (TR=EP+EC)	
04	02	1	040401000		Trasferimenti correnti a Istituzioni Sociali Private	RS		PR		R		ECP		EP	
						CP		PC		I				EC	
						CS		TP		FPV				TR	
<b>TOTALE TITOLO 1</b>					Spese correnti	RS		PR		R		ECP		EP	
						CP		PC		I				EC	
						CS		TP		FPV				TR	

<b>TITOLO 2</b>					<b>Spese in conto capitale</b>										
04	02	2	030102000		Contributi agli investimenti a Amministrazioni Locali	RS		PR		R				EP	
						CP		PC		I		ECP		EC	
						CS		TP		FPV				TR	
<b>TOTALE TITOLO 2</b>					Spese in conto capitale	RS		PR		R		ECP		EP	
						CP		PC		I				EC	
						CS		TP		FPV				TR	
<b>TOTALE PROGRAMMA 02</b>					<b>Altri ordini di istruzione non universitaria</b>	<b>RS</b>		<b>PR</b>		<b>R</b>				<b>EP</b>	
						<b>CP</b>		<b>PC</b>		<b>I</b>		ECP		<b>EC</b>	
						<b>CS</b>		<b>TP</b>		<b>FPV</b>				<b>TR</b>	

<b>PROGRAMMA 03</b>					<b>Edilizia scolastica</b>										
<b>TITOLO 2</b>					<b>Spese in conto capitale</b>										
04	03	2	020302000		Software	RS		PR		R				EP	
						CP		PC		I		ECP		EC	
						CS		TP		FPV				TR	
04	03	2	030102000		Contributi agli investimenti a Amministrazioni Locali	RS	29.059.358,31	PR	16.051.549,26	R	-251.200,13			EP	12.756.608,92
						CP	24.397.687,96	PC		I	24.397.687,95	ECP	0,01	EC	24.397.687,95
						CS	72.208.077,46	TP	16.051.549,26	FPV				TR	37.154.296,87

Miss.	Progr.	Titolo	PdC	Capit.	Denominazione	Residui passivi al 1/1/2016 (RS)		Pagamenti in c/residui (PR)		Riaccertamento residui (R)		Residui passivi da esercizi precedenti (EP=RS-PR+R)			
						Previsioni definitive di competenza (CP)		Pagamenti in c/competenza (PC)		Impegni (I)		Economie di competenza (ECP=CP-I-FPV)		Residui passivi da esercizio di competenza (EC=I-PC)	
						Previsioni definitive di cassa (CS)		Totale pagamenti (TP=PR+PC)		Fondo pluriennale vincolato (FPV))				Totale residui passivi da riportare (TR=EP+EC)	
04	03	2	050201000		Fondi pluriennali vincolati c/capitale	RS		PR		R		ECP		EP	
						CP	18.751.031,19	PC		I				EC	
						CS		TP		FPV	18.751.031,19			TR	
<b>TOTALE TITOLO 2</b>					Spese in conto capitale	RS	29.059.358,31	PR	16.051.549,26	R	-251.200,13			EP	12.756.608,92
						CP	43.148.719,15	PC		I	24.397.687,95	ECP	0,01	EC	24.397.687,95
						CS	72.208.077,46	TP	16.051.549,26	FPV	18.751.031,19			TR	37.154.296,87
<b>TOTALE PROGRAMMA 03</b>					<b>Edilizia scolastica</b>	<b>RS</b>	<b>29.059.358,31</b>	<b>PR</b>	<b>16.051.549,26</b>	<b>R</b>	<b>-251.200,13</b>			<b>EP</b>	<b>12.756.608,92</b>
						<b>CP</b>	<b>43.148.719,15</b>	<b>PC</b>		<b>I</b>	<b>24.397.687,95</b>	ECP	<b>0,01</b>	<b>EC</b>	<b>24.397.687,95</b>
						<b>CS</b>	<b>72.208.077,46</b>	<b>TP</b>	<b>16.051.549,26</b>	<b>FPV</b>	<b>18.751.031,19</b>			<b>TR</b>	<b>37.154.296,87</b>

**PROGRAMMA 04**

**Istruzione universitaria**

**TITOLO 1**

**Spese correnti**

04	04	1	030210000	Consulenze	RS		PR		R					EP	
					CP		PC		I		ECP			EC	
					CS		TP		FPV					TR	
04	04	1	040102000	Trasferimenti correnti a Amministrazioni Locali	RS	48.301.792,19	PR	48.282.381,69	R	-19.410,50				EP	
					CP	63.470.639,30	PC	53.035.818,30	I	63.470.639,30	ECP			EC	10.434.821,00
					CS	111.772.431,49	TP	101.318.199,99	FPV					TR	10.434.821,00
04	04	1	040301000	Trasferimenti correnti a imprese controllate	RS		PR		R					EP	
					CP		PC		I		ECP			EC	
					CS		TP		FPV					TR	
04	04	1	040399000	Trasferimenti correnti a altre imprese	RS		PR		R					EP	
					CP		PC		I		ECP			EC	
					CS		TP		FPV					TR	

Miss.	Progr.	Titolo	PdC	Capit.	Denominazione	Residui passivi al 1/1/2016 (RS)		Pagamenti in c/residui (PR)		Riaccertamento residui (R)		Residui passivi da esercizi precedenti (EP=RS-PR+R)			
						Previsioni definitive di competenza (CP)		Pagamenti in c/competenza (PC)		Impegni (I)		Economie di competenza (ECP=CP-I-FPV)		Residui passivi da esercizio di competenza (EC=I-PC)	
						Previsioni definitive di cassa (CS)		Totale pagamenti (TP=PR+PC)		Fondo pluriennale vincolato (FPV))				Totale residui passivi da riportare (TR=EP+EC)	
04	04	1	040401000		Trasferimenti correnti a Istituzioni Sociali Private	RS		PR		R		ECP	EP		
						CP		PC		I			EC		
						CS		TP		FPV			TR		
04	04	1	100201000		Fondo pluriennale vincolato	RS		PR		R		ECP	EP		
						CP		PC		I			EC		
						CS		TP		FPV			TR		
TOTALE TITOLO 1					Spese correnti	RS	48.301.792,19	PR	48.282.381,69	R	-19.410,50			EP	
						CP	63.470.639,30	PC	53.035.818,30	I	63.470.639,30	ECP		EC	10.434.821,00
						CS	111.772.431,49	TP	101.318.199,99	FPV				TR	10.434.821,00

## TITOLO 2

### Spese in conto capitale

04	04	2	020103000		Mobili e arredi	RS		PR		R			EP	
						CP		PC		I		ECP	EC	
						CS		TP		FPV			TR	
04	04	2	020109000		Beni immobili	RS		PR		R			EP	
						CP	13.884.831,00	PC		I		ECP	13.884.831,00	EC
						CS	17.703.628,29	TP		FPV			TR	
04	04	2	030102000		Contributi agli investimenti a Amministrazioni Locali	RS	12.376.931,64	PR	12.310.815,21	R			EP	66.116,43
						CP	150.000,00	PC		I		ECP	150.000,00	EC
						CS	13.426.931,64	TP	12.310.815,21	FPV			TR	66.116,43
04	04	2	030303000		Contributi agli investimenti a altre Imprese	RS		PR		R			EP	
						CP		PC		I		ECP	EC	
						CS		TP		FPV			TR	
04	04	2	050201000		Fondi pluriennali vincolati c/capitale	RS		PR		R			EP	
						CP	4.718.797,29	PC		I		ECP	EC	
						CS		TP		FPV	4.718.797,29		TR	

Miss.	Progr.	Titolo	PdC	Capit.	Denominazione	Residui passivi al 1/1/2016 (RS)		Pagamenti in c/residui (PR)		Riaccertamento residui (R)		Residui passivi da esercizi precedenti (EP=RS-PR+R)			
						Previsioni definitive di competenza (CP)		Pagamenti in c/competenza (PC)		Impegni (I)		Economie di competenza (ECP=CP-I-FPV)		Residui passivi da esercizio di competenza (EC=I-PC)	
						Previsioni definitive di cassa (CS)		Totale pagamenti (TP=PR+PC)		Fondo pluriennale vincolato (FPV))				Totale residui passivi da riportare (TR=EP+EC)	
<b>TOTALE TITOLO 2</b>					Spese in conto capitale	RS	12.376.931,64	PR	12.310.815,21	R		ECP	14.034.831,00	EP	66.116,43
						CP	18.753.628,29	PC		I				EC	
						CS	31.130.559,93	TP	12.310.815,21	FPV	4.718.797,29			TR	66.116,43
<b>TOTALE PROGRAMMA 04</b>					<b>Istruzione universitaria</b>	<b>RS</b>	<b>60.678.723,83</b>	<b>PR</b>	<b>60.593.196,90</b>	<b>R</b>	<b>-19.410,50</b>			<b>EP</b>	<b>66.116,43</b>
						<b>CP</b>	<b>82.224.267,59</b>	<b>PC</b>	<b>53.035.818,30</b>	<b>I</b>	<b>63.470.639,30</b>	ECP	<b>14.034.831,00</b>	<b>EC</b>	<b>10.434.821,00</b>
						<b>CS</b>	<b>142.902.991,42</b>	<b>TP</b>	<b>113.629.015,20</b>	<b>FPV</b>	<b>4.718.797,29</b>			<b>TR</b>	<b>10.500.937,43</b>

**PROGRAMMA 05**

**Istruzione tecnica superiore**

**TITOLO 1**

**Spese correnti**

04	05	1	040399000	Trasferimenti correnti a altre imprese	RS	763.000,00	PR	763.000,00	R					EP	
						CP		PC	I		ECP			EC	
						CS	763.000,00	TP	763.000,00	FPV				TR	
04	05	1	040401000	Trasferimenti correnti a Istituzioni Sociali Private	RS		PR		R					EP	
						CP	700.000,00	PC	700.000,00	I	700.000,00	ECP		EC	
						CS	700.000,00	TP	700.000,00	FPV				TR	
<b>TOTALE TITOLO 1</b>					<b>Spese correnti</b>	<b>RS</b>	<b>763.000,00</b>	<b>PR</b>	<b>763.000,00</b>	<b>R</b>				<b>EP</b>	
						<b>CP</b>	<b>700.000,00</b>	<b>PC</b>	<b>700.000,00</b>	<b>I</b>	<b>700.000,00</b>	<b>ECP</b>		<b>EC</b>	
						<b>CS</b>	<b>1.463.000,00</b>	<b>TP</b>	<b>1.463.000,00</b>	<b>FPV</b>				<b>TR</b>	

**TITOLO 2**

**Spese in conto capitale**

04	05	2	030102000	Contributi agli investimenti a Amministrazioni Locali	RS		PR		R					EP	
						CP		PC	I		ECP			EC	
						CS		TP	FPV					TR	
<b>TOTALE TITOLO 2</b>					<b>Spese in conto capitale</b>	<b>RS</b>		<b>PR</b>		<b>R</b>				<b>EP</b>	
						<b>CP</b>		<b>PC</b>	<b>I</b>		<b>ECP</b>			<b>EC</b>	
						<b>CS</b>		<b>TP</b>	<b>FPV</b>					<b>TR</b>	

Miss.	Progr.	Titolo	PdC	Capit.	Denominazione	Residui passivi al 1/1/2016 (RS)		Pagamenti in c/residui (PR)		Riaccertamento residui (R)		Residui passivi da esercizi precedenti (EP=RS-PR+R)			
						Previsioni definitive di competenza (CP)		Pagamenti in c/competenza (PC)		Impegni (I)		Economie di competenza (ECP=CP-I-FPV)		Residui passivi da esercizio di competenza (EC=I-PC)	
						Previsioni definitive di cassa (CS)		Totale pagamenti (TP=PR+PC)		Fondo pluriennale vincolato (FPV))				Totale residui passivi da riportare (TR=EP+EC)	
<b>TOTALE PROGRAMMA 05</b>					<b>Istruzione tecnica superiore</b>	<b>RS</b>	<b>763.000,00</b>	<b>PR</b>	<b>763.000,00</b>	<b>R</b>		<b>ECP</b>		<b>EP</b>	
						<b>CP</b>	<b>700.000,00</b>	<b>PC</b>	<b>700.000,00</b>	<b>I</b>	<b>700.000,00</b>			<b>EC</b>	
						<b>CS</b>	<b>1.463.000,00</b>	<b>TP</b>	<b>1.463.000,00</b>	<b>FPV</b>				<b>TR</b>	

**PROGRAMMA 06**

**Servizi ausiliari all'istruzione**

**TITOLO 1**

**Spese correnti**

04	06	1	030216000	Servizi amministrativi	RS		PR		R					EP
					CP	4.000,00	PC		I		ECP	4.000,00		EC
					CS	4.000,00	TP		FPV					TR
04	06	1	040101000	Trasferimenti correnti a Amministrazioni Centrali	RS		PR		R					EP
					CP		PC		I		ECP			EC
					CS	50.000,00	TP		FPV					TR
04	06	1	040102000	Trasferimenti correnti a Amministrazioni Locali	RS		PR		R					EP
					CP	14.969.895,25	PC	14.969.895,25	I	14.969.895,25	ECP			EC
					CS	16.000.000,00	TP	14.969.895,25	FPV					TR
04	06	1	040205000	Altri trasferimenti a famiglie	RS		PR		R					EP
					CP	50.000,00	PC		I		ECP	50.000,00		EC
					CS	50.000,00	TP		FPV					TR
04	06	1	040399000	Trasferimenti correnti a altre imprese	RS		PR		R					EP
					CP		PC		I		ECP			EC
					CS		TP		FPV					TR
04	06	1	040401000	Trasferimenti correnti a Istituzioni Sociali Private	RS	14.703,59	PR	14.703,59	R					EP
					CP	87.744,41	PC	70.613,17	I	70.613,17	ECP	17.131,24		EC
					CS	167.450,00	TP	85.316,76	FPV					TR

Miss.	Progr.	Titolo	PdC	Capit.	Denominazione	Residui passivi al 1/1/2016 (RS)		Pagamenti in c/residui (PR)		Riaccertamento residui (R)		Residui passivi da esercizi precedenti (EP=RS-PR+R)			
						Previsioni definitive di competenza (CP)		Pagamenti in c/competenza (PC)		Impegni (I)		Economie di competenza (ECP=CP-I-FPV)		Residui passivi da esercizio di competenza (EC=I-PC)	
						Previsioni definitive di cassa (CS)		Totale pagamenti (TP=PR+PC)		Fondo pluriennale vincolato (FPV))				Totale residui passivi da riportare (TR=EP+EC)	
04	06	1	100201000		Fondo pluriennale vincolato	RS		PR		R		ECP		EP	
						CP	4.199.116,87	PC		I				EC	
						CS		TP		FPV	4.199.116,87			TR	
04	06	1	100499000		Altri premi di assicurazione n.a.c.	RS		PR		R				EP	
						CP	850.000,00	PC	755.647,76	I	755.647,76	ECP	94.352,24	EC	
						CS	850.000,00	TP	755.647,76	FPV				TR	
TOTALE TITOLO 1					Spese correnti	RS	14.703,59	PR	14.703,59	R					EP
						CP	20.160.756,53	PC	15.796.156,18	I	15.796.156,18	ECP	165.483,48	EC	
						CS	17.121.450,00	TP	15.810.859,77	FPV	4.199.116,87			TR	

<b>TITOLO 2</b>					<b>Spese in conto capitale</b>										
04	06	2	020107000		Hardware	RS		PR		R					EP
						CP	608.623,75	PC	595.201,36	I	595.201,36	ECP	13.422,39	EC	
						CS	608.623,75	TP	595.201,36	FPV				TR	
04	06	2	030102000		Contributi agli investimenti a Amministrazioni Locali	RS		PR		R				EP	
						CP		PC		I		ECP		EC	
						CS		TP		FPV				TR	
04	06	2	030104000		Contributi agli investimenti interni a organismi interni e/o unità locali della amministrazione	RS		PR		R				EP	
						CP		PC		I		ECP		EC	
						CS		TP		FPV				TR	
TOTALE TITOLO 2					Spese in conto capitale	RS		PR		R				EP	
						CP	608.623,75	PC	595.201,36	I	595.201,36	ECP	13.422,39	EC	
						CS	608.623,75	TP	595.201,36	FPV			TR		
<b>TOTALE PROGRAMMA 06</b>					<b>Servizi ausiliari all'istruzione</b>	<b>RS</b>	<b>14.703,59</b>	<b>PR</b>	<b>14.703,59</b>	<b>R</b>				<b>EP</b>	
						<b>CP</b>	<b>20.769.380,28</b>	<b>PC</b>	<b>16.391.357,54</b>	<b>I</b>	<b>16.391.357,54</b>	<b>ECP</b>	<b>178.905,87</b>	<b>EC</b>	
						<b>CS</b>	<b>17.730.073,75</b>	<b>TP</b>	<b>16.406.061,13</b>	<b>FPV</b>	<b>4.199.116,87</b>		<b>TR</b>		

Miss.	Progr.	Titolo	PdC	Capit.	Denominazione	Residui passivi al 1/1/2016 (RS)	Pagamenti in c/residui (PR)	Riaccertamento residui (R)		Residui passivi da esercizi precedenti (EP=RS-PR+R)
						Previsioni definitive di competenza (CP)	Pagamenti in c/competenza (PC)	Impegni (I)	Economie di competenza (ECP=CP-I-FPV)	Residui passivi da esercizio di competenza (EC=I-PC)
						Previsioni definitive di cassa (CS)	Totale pagamenti (TP=PR+PC)	Fondo pluriennale vincolato (FPV))		Totale residui passivi da riportare (TR=EP+EC)

**PROGRAMMA 07**

**Diritto allo studio**

**TITOLO 1**

**Spese correnti**

04	07	1	030204000	Acquisto di servizi per formazione e addestramento del personale dell'ente	RS		PR		R			EP		
					CP		PC		I	ECP		EC		
					CS		TP		FPV			TR		
04	07	1	030213000	Servizi ausiliari per il funzionamento dell'ente	RS		PR		R			EP		
					CP		PC		I	ECP		EC		
					CS		TP		FPV			TR		
04	07	1	030219000	Servizi informatici e di telecomunicazioni	RS		PR		R			EP		
					CP		PC		I	ECP		EC		
					CS		TP		FPV			TR		
04	07	1	030299000	Altri servizi	RS		PR		R			EP		
					CP	245.000,00	PC	224.774,60	I	244.294,60	ECP	705,40	EC	19.520,00
					CS	246.342,00	TP	224.774,60	FPV			TR	19.520,00	
04	07	1	040101000	Trasferimenti correnti a Amministrazioni Centrali	RS	150.433,54	PR	131.840,74	R			EP	18.592,80	
					CP	32.500,00	PC	24.739,92	I	24.739,92	ECP	7.760,08	EC	
					CS	197.933,54	TP	156.580,66	FPV			TR	18.592,80	
04	07	1	040102000	Trasferimenti correnti a Amministrazioni Locali	RS	37.021.889,41	PR	34.540.296,26	R	-19.378,29		EP	2.462.214,86	
					CP	20.698.993,07	PC	8.969.162,54	I	16.530.198,43	ECP	4.168.794,64	EC	7.561.035,89
					CS	61.184.429,98	TP	43.509.458,80	FPV			TR	10.023.250,75	
04	07	1	040301000	Trasferimenti correnti a imprese controllate	RS		PR		R			EP		
					CP		PC		I	ECP		EC		
					CS		TP		FPV			TR		



Miss.	Progr.	Titolo	PdC	Capit.	Denominazione	Residui passivi al 1/1/2016 (RS)		Pagamenti in c/residui (PR)		Riaccertamento residui (R)		Residui passivi da esercizi precedenti (EP=RS-PR+R)			
						Previsioni definitive di competenza (CP)		Pagamenti in c/competenza (PC)		Impegni (I)		Economie di competenza (ECP=CP-I-FPV)		Residui passivi da esercizio di competenza (EC=I-PC)	
						Previsioni definitive di cassa (CS)		Totale pagamenti (TP=PR+PC)		Fondo pluriennale vincolato (FPV))				Totale residui passivi da riportare (TR=EP+EC)	
04	07	1	040399000		Trasferimenti correnti a altre imprese	RS	29.698,68	PR	29.698,68	R		EP			
						CP	308.590,97	PC	268.207,77	I	296.013,22	ECP	12.577,75		
						CS	394.186,47	TP	297.906,45	FPV			TR	27.805,45	
04	07	1	040401000		Trasferimenti correnti a Istituzioni Sociali Private	RS	241.766,11	PR	241.766,11	R		EP			
						CP	463.050,56	PC	422.232,04	I	435.918,31	ECP	27.132,25		
						CS	721.092,90	TP	663.998,15	FPV			TR	13.686,27	
04	07	1	100201000		Fondo pluriennale vincolato	RS		PR		R		EP			
						CP	12.162.034,55	PC		I		ECP			
						CS		TP		FPV	12.162.034,55		TR	13.686,27	
04	07	1	100401000		Premi di assicurazione contro i danni	RS		PR		R		EP			
						CP		PC		I		ECP			
						CS		TP		FPV			TR		
<b>TOTALE TITOLO 1</b>						RS	37.443.787,74	PR	34.943.601,79	R	-19.378,29	EP	2.480.807,66		
						CP	33.910.169,15	PC	9.909.116,87	I	17.531.164,48	ECP	4.216.970,12		
						CS	62.743.984,89	TP	44.852.718,66	FPV	12.162.034,55		TR	10.102.855,27	

<b>TITOLO 2</b>				<b>Spese in conto capitale</b>										
04	07	2	030102000		Contributi agli investimenti a Amministrazioni Locali	RS	100.000,00	PR	60.000,00	R		EP	40.000,00	
						CP		PC		I		ECP		
						CS	250.000,00	TP	60.000,00	FPV			TR	40.000,00
04	07	2	050201000		Fondi pluriennali vincolati c/capitale	RS		PR		R		EP		
						CP	150.000,00	PC		I		ECP		
						CS		TP		FPV	150.000,00		TR	
<b>TOTALE TITOLO 2</b>						RS	100.000,00	PR	60.000,00	R		EP	40.000,00	
						CP	150.000,00	PC		I		ECP		
						CS	250.000,00	TP	60.000,00	FPV	150.000,00		TR	40.000,00

Miss.	Progr.	Titolo	PdC	Capit.	Denominazione	Residui passivi al 1/1/2016 (RS)		Pagamenti in c/residui (PR)		Riaccertamento residui (R)		Residui passivi da esercizi precedenti (EP=RS-PR+R)			
						Previsioni definitive di competenza (CP)		Pagamenti in c/competenza (PC)		Impegni (I)		Economie di competenza (ECP=CP-I-FPV)		Residui passivi da esercizio di competenza (EC=I-PC)	
						Previsioni definitive di cassa (CS)		Totale pagamenti (TP=PR+PC)		Fondo pluriennale vincolato (FPV))				Totale residui passivi da riportare (TR=EP+EC)	
<b>TOTALE PROGRAMMA 07</b>					<b>Diritto allo studio</b>	<b>RS</b>	<b>37.543.787,74</b>	<b>PR</b>	<b>35.003.601,79</b>	<b>R</b>	<b>-19.378,29</b>	<b>ECP</b>	<b>4.216.970,12</b>	<b>EP</b>	<b>2.520.807,66</b>
						<b>CP</b>	<b>34.060.169,15</b>	<b>PC</b>	<b>9.909.116,87</b>	<b>I</b>	<b>17.531.164,48</b>			<b>EC</b>	<b>7.622.047,61</b>
						<b>CS</b>	<b>62.993.984,89</b>	<b>TP</b>	<b>44.912.718,66</b>	<b>FPV</b>	<b>12.312.034,55</b>			<b>TR</b>	<b>10.142.855,27</b>

**PROGRAMMA 08**

**Politica regionale unitaria per l'istruzione e il diritto allo studio**

**TITOLO 2**

**Spese in conto capitale**

04	08	2	030101000	Contributi agli investimenti a Amministrazioni Centrali	RS		PR		R					EP	
					CP		PC		I		ECP			EC	
					CS		TP		FPV					TR	
04	08	2	030102000	Contributi agli investimenti a Amministrazioni Locali	RS		PR		R					EP	
					CP		PC		I		ECP			EC	
					CS		TP		FPV					TR	
04	08	2	030301000	Contributi agli investimenti a imprese controllate	RS		PR		R					EP	
					CP		PC		I		ECP			EC	
					CS		TP		FPV					TR	
04	08	2	030303000	Contributi agli investimenti a altre Imprese	RS		PR		R					EP	
					CP		PC		I		ECP			EC	
					CS		TP		FPV					TR	
<b>TOTALE TITOLO 2</b>						<b>RS</b>		<b>PR</b>		<b>R</b>				<b>EP</b>	
					<b>Spese in conto capitale</b>	<b>CP</b>		<b>PC</b>		<b>I</b>		<b>ECP</b>		<b>EC</b>	
						<b>CS</b>		<b>TP</b>		<b>FPV</b>				<b>TR</b>	
<b>TOTALE PROGRAMMA 08</b>					<b>Politica regionale unitaria per l'istruzione e il diritto allo studio</b>	<b>RS</b>		<b>PR</b>		<b>R</b>				<b>EP</b>	
						<b>CP</b>		<b>PC</b>		<b>I</b>		<b>ECP</b>		<b>EC</b>	
						<b>CS</b>		<b>TP</b>		<b>FPV</b>				<b>TR</b>	

Miss.	Progr.	Titolo	PdC	Capit.	Denominazione	Residui passivi al 1/1/2016 (RS)		Pagamenti in c/residui (PR)		Riaccertamento residui (R)		Residui passivi da esercizi precedenti (EP=RS-PR+R)			
						Previsioni definitive di competenza (CP)		Pagamenti in c/competenza (PC)		Impegni (I)		Economie di competenza (ECP=CP-I-FPV)		Residui passivi da esercizio di competenza (EC=I-PC)	
						Previsioni definitive di cassa (CS)		Totale pagamenti (TP=PR+PC)		Fondo pluriennale vincolato (FPV))				Totale residui passivi da riportare (TR=EP+EC)	
<b>TOTALE MISSIONE 04</b>					<b>Istruzione e diritto allo studio</b>	<b>RS</b>	<b>128.649.573,47</b>	<b>PR</b>	<b>112.626.051,54</b>	<b>R</b>	<b>-289.988,92</b>	<b>ECP</b>	<b>18.430.707,00</b>	<b>EP</b>	<b>15.733.533,01</b>
						<b>CP</b>	<b>180.902.536,17</b>	<b>PC</b>	<b>80.036.292,71</b>	<b>I</b>	<b>122.490.849,27</b>			<b>EC</b>	<b>42.454.556,56</b>
						<b>CS</b>	<b>297.888.127,52</b>	<b>TP</b>	<b>192.662.344,25</b>	<b>FPV</b>	<b>39.980.979,90</b>			<b>TR</b>	<b>58.188.089,57</b>

**MISSIONE 05**

**Tutela e valorizzazione dei beni e delle attività culturali**

**PROGRAMMA 01**

**Valorizzazione dei beni di interesse storico.**

**TITOLO 1**

**Spese correnti**

05	01	1	030101000	Giornali, riviste e pubblicazioni	RS	19.884,00	PR	19.884,00	R					EP	
					CP		PC		I		ECP			EC	
					CS	19.884,00	TP	19.884,00	FPV					TR	
05	01	1	030102000	Altri beni di consumo	RS		PR		R					EP	
					CP		PC		I		ECP			EC	
					CS		TP		FPV					TR	
05	01	1	030202000	Rappresentanza, organizzazione eventi, pubblicità e servizi per trasferta	RS		PR		R					EP	
					CP		PC		I		ECP			EC	
					CS		TP		FPV					TR	
05	01	1	030209000	Manutenzione ordinaria e riparazioni	RS		PR		R					EP	
					CP		PC		I		ECP			EC	
					CS		TP		FPV					TR	
05	01	1	030210000	Consulenze	RS		PR		R					EP	
					CP		PC		I		ECP			EC	
					CS		TP		FPV					TR	
05	01	1	030211000	Prestazioni professionali e specialistiche	RS		PR		R					EP	
					CP		PC		I		ECP			EC	
					CS		TP		FPV					TR	

Miss.	Progr.	Titolo	PdC	Capit.	Denominazione	Residui passivi al 1/1/2016 (RS)		Pagamenti in c/residui (PR)		Riaccertamento residui (R)		Residui passivi da esercizi precedenti (EP=RS-PR+R)			
						Previsioni definitive di competenza (CP)		Pagamenti in c/competenza (PC)		Impegni (I)		Economie di competenza (ECP=CP-I-FPV)		Residui passivi da esercizio di competenza (EC=I-PC)	
						Previsioni definitive di cassa (CS)		Totale pagamenti (TP=PR+PC)		Fondo pluriennale vincolato (FPV))				Totale residui passivi da riportare (TR=EP+EC)	
05	01	1	030213000		Servizi ausiliari per il funzionamento dell'ente	RS		PR		R		EP			
						CP		PC		I	ECP	EC			
						CS		TP	FPV			TR			
05	01	1	030216000		Servizi amministrativi	RS		PR		R		EP			
						CP		PC		I	ECP	EC			
						CS		TP	FPV			TR			
05	01	1	030219000		Servizi informatici e di telecomunicazioni	RS	10.000,00	PR	10.000,00	R		EP			
						CP	100.000,00	PC		I	ECP	100.000,00	EC		
						CS	120.000,00	TP	10.000,00	FPV		TR			
05	01	1	030299000		Altri servizi	RS	1.464,00	PR	1.464,00	R		EP			
						CP		PC		I	ECP	EC			
						CS	51.464,00	TP	1.464,00	FPV		TR			
05	01	1	040101000		Trasferimenti correnti a Amministrazioni Centrali	RS		PR		R		EP			
						CP	5.000,00	PC		I	5.000,00	ECP	EC		
						CS	5.000,00	TP		FPV		TR	5.000,00		
05	01	1	040102000		Trasferimenti correnti a Amministrazioni Locali	RS	979.947,66	PR	978.267,67	R		EP	1.679,99		
						CP	1.337.012,68	PC	533.880,60	I	722.163,54	ECP	614.849,14		
						CS	2.564.053,68	TP	1.512.148,27	FPV		TR	189.962,93		
05	01	1	040104000		Trasferimenti correnti a organismi interni e/o unità locali della amministrazione	RS		PR		R		EP			
						CP		PC		I	ECP	EC			
						CS		TP	FPV			TR			
05	01	1	040301000		Trasferimenti correnti a imprese controllate	RS	264.157,69	PR	264.157,69	R		EP			
						CP	100.000,00	PC		I	100.000,00	ECP	EC		
						CS	364.157,69	TP	264.157,69	FPV		TR	100.000,00		

Miss.	Progr.	Titolo	PdC	Capit.	Denominazione	Residui passivi al 1/1/2016 (RS)		Pagamenti in c/residui (PR)		Riaccertamento residui (R)		Residui passivi da esercizi precedenti (EP=RS-PR+R)			
						Previsioni definitive di competenza (CP)		Pagamenti in c/competenza (PC)		Impegni (I)		Economie di competenza (ECP=CP-I-FPV)		Residui passivi da esercizio di competenza (EC=I-PC)	
						Previsioni definitive di cassa (CS)		Totale pagamenti (TP=PR+PC)		Fondo pluriennale vincolato (FPV))				Totale residui passivi da riportare (TR=EP+EC)	
05	01	1	040399000		Trasferimenti correnti a altre imprese	RS	88.755,14	PR	88.755,14	R			EP		
						CP	447.023,28	PC	267.777,28	I	287.023,28	ECP	160.000,00	EC	19.246,00
						CS	566.668,28	TP	356.532,42	FPV				TR	19.246,00
05	01	1	040401000		Trasferimenti correnti a Istituzioni Sociali Private	RS	3.589.161,59	PR	3.583.913,72	R			EP	5.247,87	
						CP	8.090.785,23	PC	4.693.087,34	I	7.961.054,25	ECP	129.730,98	EC	3.267.966,91
						CS	11.706.456,82	TP	8.277.001,06	FPV				TR	3.273.214,78
05	01	1	070504000		Interessi passivi su finanziamenti a medio lungo termine a Imprese	RS	28.348,04	PR	28.348,04	R			EP		
						CP	2.150.000,00	PC	1.914.010,08	I	1.914.010,08	ECP	235.989,92	EC	
						CS	2.178.348,04	TP	1.942.358,12	FPV				TR	
05	01	1	100201000		Fondo pluriennale vincolato	RS		PR		R			EP		
						CP	364.493,20	PC		I		ECP		EC	
						CS		TP		FPV	364.493,20			TR	
TOTALE TITOLO 1					Spese correnti	RS	4.981.718,12	PR	4.974.790,26	R			EP	6.927,86	
						CP	12.594.314,39	PC	7.408.755,30	I	10.989.251,15	ECP	1.240.570,04	EC	3.580.495,85
						CS	17.576.032,51	TP	12.383.545,56	FPV	364.493,20			TR	3.587.423,71

## TITOLO 2

### Spese in conto capitale

05	01	2	020109000	Beni immobili	RS		PR		R			EP		
					CP		PC		I		ECP		EC	
					CS		TP		FPV				TR	
05	01	2	020110000	Beni immobili di valore culturale, storico ed artistico	RS		PR		R			EP		
					CP		PC		I		ECP		EC	
					CS		TP		FPV				TR	
05	01	2	020302000	Software	RS		PR		R			EP		
					CP		PC		I		ECP		EC	
					CS		TP		FPV				TR	

Miss.	Progr.	Titolo	PdC	Capit.	Denominazione	Residui passivi al 1/1/2016 (RS)		Pagamenti in c/residui (PR)		Riaccertamento residui (R)		Residui passivi da esercizi precedenti (EP=RS-PR+R)			
						Previsioni definitive di competenza (CP)		Pagamenti in c/competenza (PC)		Impegni (I)		Economie di competenza (ECP=CP-I-FPV)		Residui passivi da esercizio di competenza (EC=I-PC)	
						Previsioni definitive di cassa (CS)		Totale pagamenti (TP=PR+PC)		Fondo pluriennale vincolato (FPV))				Totale residui passivi da riportare (TR=EP+EC)	
05	01	2	020305000		Incarichi professionali per la realizzazione di investimenti	RS		PR		R		ECP		EP	
						CP		PC		I				EC	
						CS		TP		FPV				TR	
05	01	2	030101000		Contributi agli investimenti a Amministrazioni Centrali	RS	204.360,42	PR	204.360,42	R				EP	
						CP		PC		I		ECP		EC	
						CS	254.360,42	TP	204.360,42	FPV				TR	
05	01	2	030102000		Contributi agli investimenti a Amministrazioni Locali	RS	8.467.677,26	PR	7.432.018,36	R	-159.769,18			EP	875.889,72
						CP	7.519.042,16	PC	3.218.899,90	I	5.243.325,78	ECP	2.275.716,38	EC	2.024.425,88
						CS	32.091.343,74	TP	10.650.918,26	FPV				TR	2.900.315,60
05	01	2	030301000		Contributi agli investimenti a imprese controllate	RS	1.147.000,00	PR	747.000,00	R				EP	400.000,00
						CP	40.899,50	PC	40.899,50	I	40.899,50	ECP		EC	
						CS	6.285.363,00	TP	787.899,50	FPV				TR	400.000,00
05	01	2	030303000		Contributi agli investimenti a altre Imprese	RS	172.830,63	PR	172.830,63	R				EP	
						CP	417.518,51	PC	101.294,47	I	114.602,77	ECP	302.915,74	EC	13.308,30
						CS	788.211,83	TP	274.125,10	FPV				TR	13.308,30
05	01	2	030401000		Contributi agli investimenti a Istituzioni Sociali Private	RS	5.700.734,10	PR	4.918.183,70	R	-30.922,87			EP	751.627,53
						CP	3.162.102,72	PC	852.727,58	I	1.869.992,68	ECP	1.292.110,04	EC	1.017.265,10
						CS	9.577.033,97	TP	5.770.911,28	FPV				TR	1.768.892,63
05	01	2	050201000		Fondi pluriennali vincolati c/capitale	RS		PR		R				EP	
						CP	22.164.147,66	PC		I		ECP		EC	
						CS		TP		FPV	22.164.147,66			TR	
TOTALE TITOLO 2					Spese in conto capitale	RS	15.692.602,41	PR	13.474.393,11	R	-190.692,05			EP	2.027.517,25
						CP	33.303.710,55	PC	4.213.821,45	I	7.268.820,73	ECP	3.870.742,16	EC	3.054.999,28
						CS	48.996.312,96	TP	17.688.214,56	FPV	22.164.147,66			TR	5.082.516,53

**TITOLO 4**

**Rimborso Prestiti**

Miss.	Progr.	Titolo	PdC	Capit.	Denominazione	Residui passivi al 1/1/2016 (RS)		Pagamenti in c/residui (PR)		Riaccertamento residui (R)		Residui passivi da esercizi precedenti (EP=RS-PR+R)			
						Previsioni definitive di competenza (CP)		Pagamenti in c/competenza (PC)		Impegni (I)		Economie di competenza (ECP=CP-I-FPV)		Residui passivi da esercizio di competenza (EC=I-PC)	
						Previsioni definitive di cassa (CS)		Totale pagamenti (TP=PR+PC)		Fondo pluriennale vincolato (FPV))				Totale residui passivi da riportare (TR=EP+EC)	
05	01	4	030104000		Rimborso Mutui e altri finanziamenti a medio lungo termine a Imprese	RS		PR		R		EP			
						CP	4.200.000,00	PC	3.814.339,13	I	3.814.339,13	ECP	385.660,87		
						CS	4.200.000,00	TP	3.814.339,13	FPV			TR		
<b>TOTALE TITOLO 4</b>					Rimborso Prestiti	RS		PR		R		EP			
						CP	4.200.000,00	PC	3.814.339,13	I	3.814.339,13	ECP	385.660,87		
						CS	4.200.000,00	TP	3.814.339,13	FPV			TR		
<b>TOTALE PROGRAMMA 01</b>					<b>Valorizzazione dei beni di interesse storico.</b>	<b>RS</b>	<b>20.674.320,53</b>	<b>PR</b>	<b>18.449.183,37</b>	<b>R</b>	<b>-190.692,05</b>	<b>EP</b>	<b>2.034.445,11</b>		
						<b>CP</b>	<b>50.098.024,94</b>	<b>PC</b>	<b>15.436.915,88</b>	<b>I</b>	<b>22.072.411,01</b>	<b>ECP</b>	<b>5.496.973,07</b>		
						<b>CS</b>	<b>70.772.345,47</b>	<b>TP</b>	<b>33.886.099,25</b>	<b>FPV</b>	<b>22.528.640,86</b>	<b>TR</b>	<b>8.669.940,24</b>		

**PROGRAMMA 02**

**Attività culturali e interventi diversi nel settore culturale**

**TITOLO 1**

**Spese correnti**

05	02	1	030202000	Rappresentanza, organizzazione eventi, pubblicità e servizi per trasferta	RS		PR		R			EP		
					CP	7.697,70	PC	598,67	I	598,67	ECP	7.099,03	EC	
					CS	7.697,70	TP	598,67	FPV				TR	
05	02	1	030219000	Servizi informatici e di telecomunicazioni	RS	50.000,00	PR	50.000,00	R			EP		
					CP		PC		I		ECP	EC		
					CS	50.000,00	TP	50.000,00	FPV				TR	
05	02	1	030299000	Altri servizi	RS		PR		R			EP		
					CP	150.800,00	PC	133.407,00	I	133.407,00	ECP	17.393,00	EC	
					CS	150.800,00	TP	133.407,00	FPV				TR	
05	02	1	040101000	Trasferimenti correnti a Amministrazioni Centrali	RS	221.533,73	PR	221.533,73	R			EP		
					CP	102.242,27	PC	17.500,00	I	57.400,00	ECP	44.842,27	EC	39.900,00
					CS	323.776,00	TP	239.033,73	FPV				TR	39.900,00

Miss.	Progr.	Titolo	PdC	Capit.	Denominazione	Residui passivi al 1/1/2016 (RS)		Pagamenti in c/residui (PR)		Riaccertamento residui (R)		Residui passivi da esercizi precedenti (EP=RS-PR+R)			
						Previsioni definitive di competenza (CP)		Pagamenti in c/competenza (PC)		Impegni (I)		Economie di competenza (ECP=CP-I-FPV)		Residui passivi da esercizio di competenza (EC=I-PC)	
						Previsioni definitive di cassa (CS)		Totale pagamenti (TP=PR+PC)		Fondo pluriennale vincolato (FPV))				Totale residui passivi da riportare (TR=EP+EC)	
05	02	1	040102000		Trasferimenti correnti a Amministrazioni Locali	RS	2.685.915,93	PR	2.674.114,13	R			EP	11.801,80	
						CP	3.918.152,03	PC	1.443.933,88	I	2.850.027,17	ECP	1.068.124,86	EC	1.406.093,29
						CS	7.040.927,32	TP	4.118.048,01	FPV				TR	1.417.895,09
05	02	1	040301000		Trasferimenti correnti a imprese controllate	RS	272.711,04	PR	272.711,04	R			EP		
						CP	2.474.056,46	PC	315.882,66	I	2.315.882,66	ECP	158.173,80	EC	2.000.000,00
						CS	2.796.767,50	TP	588.593,70	FPV				TR	2.000.000,00
05	02	1	040399000		Trasferimenti correnti a altre imprese	RS	90.193,23	PR	84.075,54	R	-6.117,69		EP		
						CP	372.914,45	PC	179.887,57	I	217.364,57	ECP	155.549,88	EC	37.477,00
						CS	552.028,19	TP	263.963,11	FPV				TR	37.477,00
05	02	1	040401000		Trasferimenti correnti a Istituzioni Sociali Private	RS	23.518.250,29	PR	22.721.018,13	R			EP	797.232,16	
						CP	11.873.115,74	PC	5.179.644,18	I	11.053.460,64	ECP	819.655,10	EC	5.873.816,46
						CS	36.725.994,04	TP	27.900.662,31	FPV				TR	6.671.048,62
05	02	1	040599000		Altri Trasferimenti correnti alla UE	RS		PR		R			EP		
						CP		PC		I		ECP		EC	
						CS		TP		FPV				TR	
05	02	1	100201000		Fondo pluriennale vincolato	RS		PR		R			EP		
						CP	2.293.651,80	PC		I		ECP		EC	
						CS		TP		FPV	2.293.651,80			TR	
TOTALE TITOLO 1					Spese correnti	RS	26.838.604,22	PR	26.023.452,57	R	-6.117,69		EP	809.033,96	
						CP	21.192.630,45	PC	7.270.853,96	I	16.628.140,71	ECP	2.270.837,94	EC	9.357.286,75
						CS	47.647.990,75	TP	33.294.306,53	FPV	2.293.651,80			TR	10.166.320,71

**TITOLO 2**
**Spese in conto capitale**

05	02	2	020305000	Incarichi professionali per la realizzazione di investimenti	RS		PR		R			EP		
					CP	400,00	PC		I		ECP	400,00	EC	
					CS	400,00	TP		FPV				TR	



Miss.	Progr.	Titolo	PdC	Capit.	Denominazione	Residui passivi al 1/1/2016 (RS)		Pagamenti in c/residui (PR)		Riaccertamento residui (R)		Residui passivi da esercizi precedenti (EP=RS-PR+R)			
						Previsioni definitive di competenza (CP)		Pagamenti in c/competenza (PC)		Impegni (I)		Economie di competenza (ECP=CP-I-FPV)		Residui passivi da esercizio di competenza (EC=I-PC)	
						Previsioni definitive di cassa (CS)		Totale pagamenti (TP=PR+PC)		Fondo pluriennale vincolato (FPV))				Totale residui passivi da riportare (TR=EP+EC)	
05	02	2	020399000		Spese di investimento per beni immateriali n.a.c.	RS		PR		R		ECP		EP	
						CP	873,40	PC		I			873,40	EC	
						CS	873,40	TP		FPV				TR	
05	02	2	030102000		Contributi agli investimenti a Amministrazioni Locali	RS	8.137.384,74	PR	7.672.548,40	R	-140.957,15			EP	323.879,19
						CP	990.000,64	PC	510.309,78	I	834.453,48	ECP	155.547,16	EC	324.143,70
						CS	9.127.385,38	TP	8.182.858,18	FPV				TR	648.022,89
05	02	2	030301000		Contributi agli investimenti a imprese controllate	RS		PR		R				EP	
						CP	25.041,00	PC		I		ECP	25.041,00	EC	
						CS	45.041,00	TP		FPV				TR	
05	02	2	030303000		Contributi agli investimenti a altre Imprese	RS		PR		R				EP	
						CP	9.430.656,50	PC		I	9.430.012,97	ECP	643,53	EC	9.430.012,97
						CS	9.500.643,53	TP		FPV				TR	9.430.012,97
05	02	2	030401000		Contributi agli investimenti a Istituzioni Sociali Private	RS	27.977.960,59	PR	27.768.514,00	R				EP	209.446,59
						CP	1.023.780,00	PC	23.552,80	I	23.552,80	ECP	1.000.227,20	EC	
						CS	29.143.540,59	TP	27.792.066,80	FPV				TR	209.446,59
05	02	2	050201000		Fondi pluriennali vincolati c/capitale	RS		PR		R				EP	
						CP	231.787,03	PC		I		ECP		EC	
						CS		TP		FPV	231.787,03			TR	
<b>TOTALE TITOLO 2</b>						RS	36.115.345,33	PR	35.441.062,40	R	-140.957,15			EP	533.325,78
						CP	11.702.538,57	PC	533.862,58	I	10.288.019,25	ECP	1.182.732,29	EC	9.754.156,67
						CS	47.817.883,90	TP	35.974.924,98	FPV	231.787,03			TR	10.287.482,45

### TITOLO 3

#### Spese per incremento attività finanziarie

05	02	3	010104000		Acquisizioni di partecipazioni e conferimenti di capitale in Istituzioni sociali private - ISP	RS		PR		R				EP	
						CP		PC		I		ECP		EC	
						CS		TP		FPV				TR	

Miss.	Progr.	Titolo	PdC	Capit.	Denominazione	Residui passivi al 1/1/2016 (RS)		Pagamenti in c/residui (PR)		Riaccertamento residui (R)		Residui passivi da esercizi precedenti (EP=RS-PR+R)			
						Previsioni definitive di competenza (CP)		Pagamenti in c/competenza (PC)		Impegni (I)		Economie di competenza (ECP=CP-I-FPV)		Residui passivi da esercizio di competenza (EC=I-PC)	
						Previsioni definitive di cassa (CS)		Totale pagamenti (TP=PR+PC)		Fondo pluriennale vincolato (FPV))				Totale residui passivi da riportare (TR=EP+EC)	
05	02	3	030301000		Concessione Crediti di medio-lungo termine a tasso agevolato a imprese controllate	RS		PR		R		EP			
						CP	1.250.000,00	PC		I	1.250.000,00	ECP	EC	1.250.000,00	
						CS	1.250.000,00	TP		FPV			TR	1.250.000,00	
05	02	3	030304000		Concessione Crediti di medio-lungo termine a tasso agevolato a altre Imprese	RS		PR		R		EP			
						CP		PC		I		ECP	EC		
						CS		TP		FPV			TR		
<b>TOTALE TITOLO 3</b>					Spese per incremento attività finanziarie	RS		PR		R		EP			
						CP	1.250.000,00	PC		I	1.250.000,00	ECP	EC	1.250.000,00	
						CS	1.250.000,00	TP		FPV			TR	1.250.000,00	
<b>TOTALE PROGRAMMA 02</b>					<b>Attività culturali e interventi diversi nel settore culturale</b>	<b>RS</b>	<b>62.953.949,55</b>	<b>PR</b>	<b>61.464.514,97</b>	<b>R</b>	<b>-147.074,84</b>		<b>EP</b>	<b>1.342.359,74</b>	
						<b>CP</b>	<b>34.145.169,02</b>	<b>PC</b>	<b>7.804.716,54</b>	<b>I</b>	<b>28.166.159,96</b>	<b>ECP</b>	<b>3.453.570,23</b>	<b>EC</b>	<b>20.361.443,42</b>
						<b>CS</b>	<b>96.715.874,65</b>	<b>TP</b>	<b>69.269.231,51</b>	<b>FPV</b>	<b>2.525.438,83</b>		<b>TR</b>	<b>21.703.803,16</b>	

**PROGRAMMA 03**

**Politica regionale unitaria per la tutela dei beni e delle attività culturali**

**TITOLO 2**

**Spese in conto capitale**

05	03	2	030101000	Contributi agli investimenti a Amministrazioni Centrali	RS		PR		R			EP		
					CP		PC		I		ECP	EC		
					CS		TP		FPV			TR		
05	03	2	030102000	Contributi agli investimenti a Amministrazioni Locali	RS	472.228,20	PR	77.923,25	R	-4.518,83		EP	389.786,12	
					CP	450.739,92	PC	8.869,46	I	8.869,46	ECP	441.870,46	EC	
					CS	1.005.608,73	TP	86.792,71	FPV			TR	389.786,12	
05	03	2	030301000	Contributi agli investimenti a imprese controllate	RS		PR		R			EP		
					CP	2.045.260,22	PC	2.045.260,22	I	2.045.260,22	ECP	EC		
					CS	6.828.604,00	TP	2.045.260,22	FPV			TR		

Miss.	Progr.	Titolo	PdC	Capit.	Denominazione	Residui passivi al 1/1/2016 (RS)		Pagamenti in c/residui (PR)		Riaccertamento residui (R)		Residui passivi da esercizi precedenti (EP=RS-PR+R)			
						Previsioni definitive di competenza (CP)		Pagamenti in c/competenza (PC)		Impegni (I)		Economie di competenza (ECP=CP-I-FPV)		Residui passivi da esercizio di competenza (EC=I-PC)	
						Previsioni definitive di cassa (CS)		Totale pagamenti (TP=PR+PC)		Fondo pluriennale vincolato (FPV))				Totale residui passivi da riportare (TR=EP+EC)	
05	03	2	030303000		Contributi agli investimenti a altre Imprese	RS	138.139,52	PR		R		EP	138.139,52		
						CP	2.388.122,00	PC		I		ECP	2.388.122,00		
						CS	2.526.261,52	TP		FPV			TR	138.139,52	
05	03	2	050201000		Fondi pluriennali vincolati c/capitale	RS		PR		R		EP			
						CP	4.865.984,39	PC		I		ECP			
						CS		TP		FPV	4.865.984,39		TR		
TOTALE TITOLO 2					Spese in conto capitale	RS	610.367,72	PR	77.923,25	R	-4.518,83		EP	527.925,64	
						CP	9.750.106,53	PC	2.054.129,68	I	2.054.129,68	ECP	2.829.992,46	EC	
						CS	10.360.474,25	TP	2.132.052,93	FPV	4.865.984,39		TR	527.925,64	
TOTALE PROGRAMMA 03					Politica regionale unitaria per la tutela dei beni e delle attività culturali	<b>RS</b>	<b>610.367,72</b>	<b>PR</b>	<b>77.923,25</b>	<b>R</b>	<b>-4.518,83</b>		<b>EP</b>	<b>527.925,64</b>	
						<b>CP</b>	<b>9.750.106,53</b>	<b>PC</b>	<b>2.054.129,68</b>	<b>I</b>	<b>2.054.129,68</b>	ECP	<b>2.829.992,46</b>	<b>EC</b>	
						<b>CS</b>	<b>10.360.474,25</b>	<b>TP</b>	<b>2.132.052,93</b>	<b>FPV</b>	<b>4.865.984,39</b>		<b>TR</b>	<b>527.925,64</b>	
TOTALE MISSIONE 05					Tutela e valorizzazione dei beni e delle attività culturali	<b>RS</b>	<b>84.238.637,80</b>	<b>PR</b>	<b>79.991.621,59</b>	<b>R</b>	<b>-342.285,72</b>		<b>EP</b>	<b>3.904.730,49</b>	
						<b>CP</b>	<b>93.993.300,49</b>	<b>PC</b>	<b>25.295.762,10</b>	<b>I</b>	<b>52.292.700,65</b>	ECP	<b>11.780.535,76</b>	<b>EC</b>	<b>26.996.938,55</b>
						<b>CS</b>	<b>177.848.694,37</b>	<b>TP</b>	<b>105.287.383,69</b>	<b>FPV</b>	<b>29.920.064,08</b>		<b>TR</b>	<b>30.901.669,04</b>	

**MISSIONE 06 Politiche giovanili, sport e tempo libero**

**PROGRAMMA 01**

**Sport e tempo libero**

**TITOLO 1**

**Spese correnti**

06	01	1	030102000	Altri beni di consumo	RS		PR		R			EP	
					CP	285.214,81	PC		I		ECP	285.214,81	EC
					CS	1.000.000,00	TP		FPV				TR
06	01	1	030202000	Rappresentanza, organizzazione eventi, pubblicità e servizi per trasferta	RS		PR		R			EP	
					CP		PC		I		ECP		EC
					CS		TP		FPV				TR

Miss.	Progr.	Titolo	PdC	Capit.	Denominazione	Residui passivi al 1/1/2016 (RS)		Pagamenti in c/residui (PR)		Riaccertamento residui (R)		Residui passivi da esercizi precedenti (EP=RS-PR+R)			
						Previsioni definitive di competenza (CP)		Pagamenti in c/competenza (PC)		Impegni (I)		Economie di competenza (ECP=CP-I-FPV)		Residui passivi da esercizio di competenza (EC=I-PC)	
						Previsioni definitive di cassa (CS)		Totale pagamenti (TP=PR+PC)		Fondo pluriennale vincolato (FPV))				Totale residui passivi da riportare (TR=EP+EC)	
06	01	1	030299000		Altri servizi	RS		PR		R		ECP		EP	
						CP		PC		I				EC	
						CS		TP		FPV				TR	
06	01	1	040101000		Trasferimenti correnti a Amministrazioni Centrali	RS		PR		R				EP	
						CP		PC		I		ECP		EC	
						CS	380.000,00	TP		FPV				TR	
06	01	1	040102000		Trasferimenti correnti a Amministrazioni Locali	RS	140.566,01	PR	140.566,01	R				EP	
						CP	263.852,22	PC	211.388,26	I	241.388,26	ECP	22.463,96	EC	30.000,00
						CS	434.542,76	TP	351.954,27	FPV				TR	30.000,00
06	01	1	040301000		Trasferimenti correnti a imprese controllate	RS		PR		R				EP	
						CP		PC		I		ECP		EC	
						CS		TP		FPV				TR	
06	01	1	040399000		Trasferimenti correnti a altre imprese	RS		PR		R				EP	
						CP	20.000,00	PC		I		ECP	20.000,00	EC	
						CS	20.000,00	TP		FPV				TR	
06	01	1	040401000		Trasferimenti correnti a Istituzioni Sociali Private	RS	93.573,77	PR	80.498,86	R				EP	13.074,91
						CP	393.843,92	PC	150.278,00	I	350.151,85	ECP	43.692,07	EC	199.873,85
						CS	1.009.759,00	TP	230.776,86	FPV				TR	212.948,76
06	01	1	100201000		Fondo pluriennale vincolato	RS		PR		R				EP	
						CP	1.669.527,03	PC		I		ECP		EC	
						CS		TP		FPV	1.669.527,03			TR	
TOTALE TITOLO 1						RS	234.139,78	PR	221.064,87	R				EP	13.074,91
						CP	2.632.437,98	PC	361.666,26	I	591.540,11	ECP	371.370,84	EC	229.873,85
						CS	2.844.301,76	TP	582.731,13	FPV	1.669.527,03			TR	242.948,76

**TITOLO 2**

**Spese in conto capitale**

Miss.	Progr.	Titolo	PdC	Capit.	Denominazione	Residui passivi al 1/1/2016 (RS)		Pagamenti in c/residui (PR)		Riaccertamento residui (R)		Residui passivi da esercizi precedenti (EP=RS-PR+R)			
						Previsioni definitive di competenza (CP)		Pagamenti in c/competenza (PC)		Impegni (I)		Economie di competenza (ECP=CP-I-FPV)		Residui passivi da esercizio di competenza (EC=I-PC)	
						Previsioni definitive di cassa (CS)		Totale pagamenti (TP=PR+PC)		Fondo pluriennale vincolato (FPV))				Totale residui passivi da riportare (TR=EP+EC)	
06	01	2	020109000		Beni immobili	RS		PR		R		ECP		EP	
						CP		PC		I				EC	
						CS		TP		FPV				TR	
06	01	2	030101000		Contributi agli investimenti a Amministrazioni Centrali	RS	27.410,24	PR	20.691,00	R	-4.610,24	ECP		EP	2.109,00
						CP		PC		I		ECP		EC	
						CS	22.800,00	TP	20.691,00	FPV				TR	2.109,00
06	01	2	030102000		Contributi agli investimenti a Amministrazioni Locali	RS	2.548.402,31	PR	2.198.985,93	R	-53.774,38	ECP	1.000.000,00	EP	295.642,00
						CP	1.747.778,64	PC	10.224,34	I	747.778,64			EC	737.554,30
						CS	4.335.980,05	TP	2.209.210,27	FPV				TR	1.033.196,30
06	01	2	030303000		Contributi agli investimenti a altre Imprese	RS	1.030.813,47	PR	528.052,85	R		ECP		EP	502.760,62
						CP		PC		I		ECP		EC	
						CS	1.030.813,47	TP	528.052,85	FPV				TR	502.760,62
06	01	2	030401000		Contributi agli investimenti a Istituzioni Sociali Private	RS	118.723,33	PR		R	-118.723,33	ECP		EP	
						CP		PC		I		ECP		EC	
						CS		TP		FPV				TR	
06	01	2	050201000		Fondi pluriennali vincolati c/capitale	RS		PR		R		ECP		EP	
						CP	73.965,22	PC		I		ECP		EC	
						CS		TP		FPV	73.965,22			TR	
TOTALE TITOLO 2					Spese in conto capitale	RS	3.725.349,35	PR	2.747.729,78	R	-177.107,95	ECP	1.000.000,00	EP	800.511,62
						CP	1.821.743,86	PC	10.224,34	I	747.778,64		EC	737.554,30	
						CS	5.389.593,52	TP	2.757.954,12	FPV	73.965,22		TR	1.538.065,92	
TOTALE PROGRAMMA 01					Sport e tempo libero	<b>RS</b>	<b>3.959.489,13</b>	<b>PR</b>	<b>2.968.794,65</b>	<b>R</b>	<b>-177.107,95</b>	<b>ECP</b>	<b>1.371.370,84</b>	<b>EP</b>	<b>813.586,53</b>
						<b>CP</b>	<b>4.454.181,84</b>	<b>PC</b>	<b>371.890,60</b>	<b>I</b>	<b>1.339.318,75</b>		<b>EC</b>	<b>967.428,15</b>	
						<b>CS</b>	<b>8.233.895,28</b>	<b>TP</b>	<b>3.340.685,25</b>	<b>FPV</b>	<b>1.743.492,25</b>		<b>TR</b>	<b>1.781.014,68</b>	

PROGRAMMA 02

Giovani

Miss.	Progr.	Titolo	PdC	Capit.	Denominazione	Residui passivi al 1/1/2016 (RS)	Pagamenti in c/residui (PR)	Riaccertamento residui (R)		Residui passivi da esercizi precedenti (EP=RS-PR+R)
						Previsioni definitive di competenza (CP)	Pagamenti in c/competenza (PC)	Impegni (I)	Economie di competenza (ECP=CP-I-FPV)	Residui passivi da esercizio di competenza (EC=I-PC)
						Previsioni definitive di cassa (CS)	Totale pagamenti (TP=PR+PC)	Fondo pluriennale vincolato (FPV))		Totale residui passivi da riportare (TR=EP+EC)

<b>TITOLO 1</b>					<b>Spese correnti</b>									
06	02	1	040101000	Trasferimenti correnti a Amministrazioni Centrali	RS		PR	R			EP			
					CP	2.220.401,24	PC	I		ECP	2.220.401,24	EC		
					CS		TP	FPV				TR		
06	02	1	040102000	Trasferimenti correnti a Amministrazioni Locali	RS	1.812.049,44	PR	1.425.410,06	R	-39.783,84		EP	346.855,54	
					CP	1.100.589,37	PC		I	35.590,41	ECP	1.064.998,96	EC	35.590,41
					CS	2.041.549,44	TP	1.425.410,06	FPV				TR	382.445,95
06	02	1	040301000	Trasferimenti correnti a imprese controllate	RS	6.285.797,19	PR	6.285.797,19	R			EP		
					CP	2.654.937,81	PC	321.328,42	I	321.328,42	ECP	2.333.609,39	EC	
					CS	7.107.125,61	TP	6.607.125,61	FPV				TR	
06	02	1	040399000	Trasferimenti correnti a altre imprese	RS		PR		R			EP		
					CP		PC		I		ECP	EC		
					CS	201.949,45	TP		FPV				TR	
06	02	1	040401000	Trasferimenti correnti a Istituzioni Sociali Private	RS		PR		R			EP		
					CP	707.000,00	PC		I		ECP	707.000,00	EC	
					CS	90.000,00	TP		FPV				TR	
06	02	1	100201000	Fondo pluriennale vincolato	RS		PR		R			EP		
					CP	544.849,45	PC		I		ECP	EC		
					CS		TP		FPV	544.849,45			TR	
<b>TOTALE TITOLO 1</b>					RS	8.097.846,63	PR	7.711.207,25	R	-39.783,84		EP	346.855,54	
					CP	7.227.777,87	PC	321.328,42	I	356.918,83	ECP	6.326.009,59	EC	35.590,41
					CS	9.440.624,50	TP	8.032.535,67	FPV	544.849,45			TR	382.445,95
<b>TOTALE PROGRAMMA 02</b>					RS	<b>8.097.846,63</b>	PR	<b>7.711.207,25</b>	R	<b>-39.783,84</b>		EP	<b>346.855,54</b>	
					CP	<b>7.227.777,87</b>	PC	<b>321.328,42</b>	I	<b>356.918,83</b>	ECP	<b>6.326.009,59</b>	EC	<b>35.590,41</b>
					CS	<b>9.440.624,50</b>	TP	<b>8.032.535,67</b>	FPV	<b>544.849,45</b>			TR	<b>382.445,95</b>

Miss.	Progr.	Titolo	PdC	Capit.	Denominazione	Residui passivi al 1/1/2016 (RS)		Pagamenti in c/residui (PR)		Riaccertamento residui (R)		Residui passivi da esercizi precedenti (EP=RS-PR+R)			
						Previsioni definitive di competenza (CP)		Pagamenti in c/competenza (PC)		Impegni (I)		Economie di competenza (ECP=CP-I-FPV)		Residui passivi da esercizio di competenza (EC=I-PC)	
						Previsioni definitive di cassa (CS)		Totale pagamenti (TP=PR+PC)		Fondo pluriennale vincolato (FPV))				Totale residui passivi da riportare (TR=EP+EC)	
<b>TOTALE MISSIONE 06</b>					<b>Politiche giovanili, sport e tempo libero</b>	<b>RS</b>	<b>12.057.335,76</b>	<b>PR</b>	<b>10.680.001,90</b>	<b>R</b>	<b>-216.891,79</b>	<b>ECP</b>	<b>7.697.380,43</b>	<b>EP</b>	<b>1.160.442,07</b>
						<b>CP</b>	<b>11.681.959,71</b>	<b>PC</b>	<b>693.219,02</b>	<b>I</b>	<b>1.696.237,58</b>			<b>EC</b>	<b>1.003.018,56</b>
						<b>CS</b>	<b>17.674.519,78</b>	<b>TP</b>	<b>11.373.220,92</b>	<b>FPV</b>	<b>2.288.341,70</b>			<b>TR</b>	<b>2.163.460,63</b>

**MISSIONE 07**

**Turismo**

**PROGRAMMA 01**

**Sviluppo e valorizzazione del turismo**

**TITOLO 1**

**Spese correnti**

07	01	1	020102000	Imposta di registro e di bollo	RS		PR		R					EP	
					CP		PC		I		ECP			EC	
					CS		TP		FPV					TR	
07	01	1	020106000	Tassa e/o tariffa smaltimento rifiuti solidi urbani	RS		PR		R					EP	
					CP		PC		I		ECP			EC	
					CS		TP		FPV					TR	
07	01	1	020199000	Imposte, tasse e proventi assimilati a carico dell'ente n.a.c.	RS		PR		R					EP	
					CP		PC		I		ECP			EC	
					CS		TP		FPV					TR	
07	01	1	030101000	Giornali, riviste e pubblicazioni	RS	20.637,00	PR	20.637,00	R					EP	
					CP	202.845,40	PC	65.868,00	I	94.285,40	ECP	108.560,00		EC	28.417,40
					CS	200.000,00	TP	86.505,00	FPV					TR	28.417,40
07	01	1	030102000	Altri beni di consumo	RS		PR		R					EP	
					CP		PC		I		ECP			EC	
					CS		TP		FPV					TR	
07	01	1	030201000	Organi e incarichi istituzionali dell'amministrazione	RS		PR		R					EP	
					CP		PC		I		ECP			EC	
					CS		TP		FPV					TR	

Miss.	Progr.	Titolo	PdC	Capit.	Denominazione	Residui passivi al 1/1/2016 (RS)		Pagamenti in c/residui (PR)		Riaccertamento residui (R)		Residui passivi da esercizi precedenti (EP=RS-PR+R)			
						Previsioni definitive di competenza (CP)		Pagamenti in c/competenza (PC)		Impegni (I)		Economie di competenza (ECP=CP-I-FPV)		Residui passivi da esercizio di competenza (EC=I-PC)	
						Previsioni definitive di cassa (CS)		Totale pagamenti (TP=PR+PC)		Fondo pluriennale vincolato (FPV))				Totale residui passivi da riportare (TR=EP+EC)	
07	01	1	030202000		Rappresentanza, organizzazione eventi, pubblicità e servizi per trasferta	RS	779.027,38	PR	779.027,38	R				EP	
						CP	1.136.496,85	PC	530.368,78	I	822.580,23	ECP	313.916,62	EC	292.211,45
						CS	1.682.853,37	TP	1.309.396,16	FPV				TR	292.211,45
07	01	1	030210000		Consulenze	RS		PR		R				EP	
						CP		PC		I		ECP		EC	
						CS		TP		FPV				TR	
07	01	1	030211000		Prestazioni professionali e specialistiche	RS	35.909,33	PR	35.909,33	R				EP	
						CP	25.000,00	PC	24.676,68	I	24.676,68	ECP	323,32	EC	
						CS	60.909,33	TP	60.586,01	FPV				TR	
07	01	1	030217000		Servizi finanziari	RS		PR		R				EP	
						CP		PC		I		ECP		EC	
						CS		TP		FPV				TR	
07	01	1	030219000		Servizi informatici e di telecomunicazioni	RS	5.021,50	PR	5.021,50	R				EP	
						CP	99.781,77	PC	99.781,77	I	99.781,77	ECP		EC	
						CS	348.159,07	TP	104.803,27	FPV				TR	
07	01	1	030299000		Altri servizi	RS		PR		R				EP	
						CP		PC		I		ECP		EC	
						CS		TP		FPV				TR	
07	01	1	040101000		Trasferimenti correnti a Amministrazioni Centrali	RS		PR		R				EP	
						CP		PC		I		ECP		EC	
						CS		TP		FPV				TR	
07	01	1	040102000		Trasferimenti correnti a Amministrazioni Locali	RS	1.179.337,57	PR	1.177.337,57	R				EP	2.000,00
						CP	2.343.532,92	PC	997.861,70	I	1.096.495,70	ECP	1.247.037,22	EC	98.634,00
						CS	4.151.879,72	TP	2.175.199,27	FPV				TR	100.634,00



Miss.	Progr.	Titolo	PdC	Capit.	Denominazione	Residui passivi al 1/1/2016 (RS)		Pagamenti in c/residui (PR)		Riaccertamento residui (R)		Residui passivi da esercizi precedenti (EP=RS-PR+R)			
						Previsioni definitive di competenza (CP)		Pagamenti in c/competenza (PC)		Impegni (I)		Economie di competenza (ECP=CP-I-FPV)		Residui passivi da esercizio di competenza (EC=I-PC)	
						Previsioni definitive di cassa (CS)		Totale pagamenti (TP=PR+PC)		Fondo pluriennale vincolato (FPV))				Totale residui passivi da riportare (TR=EP+EC)	
07	01	1	040204000		Trasferimenti correnti a famiglie per vincite	RS		PR		R			EP		
						CP	20.000,00	PC		I		ECP	20.000,00	EC	
						CS	20.000,00	TP		FPV				TR	
07	01	1	040301000		Trasferimenti correnti a imprese controllate	RS	1.783.371,04	PR	1.630.571,04	R			EP	152.800,00	
						CP	2.654.000,00	PC	40.000,00	I	40.000,00	ECP	2.614.000,00	EC	
						CS	4.043.600,00	TP	1.670.571,04	FPV				TR	152.800,00
07	01	1	040302000		Trasferimenti correnti a altre imprese partecipate	RS		PR		R			EP		
						CP		PC		I		ECP		EC	
						CS		TP		FPV				TR	
07	01	1	040399000		Trasferimenti correnti a altre imprese	RS	114.816,69	PR	73.885,20	R			EP	40.931,49	
						CP	323.756,65	PC	148.729,28	I	148.729,28	ECP	175.027,37	EC	
						CS	545.545,97	TP	222.614,48	FPV				TR	40.931,49
07	01	1	040401000		Trasferimenti correnti a Istituzioni Sociali Private	RS	482.336,55	PR	482.107,14	R			EP	229,41	
						CP	755.722,90	PC	543.160,50	I	553.340,97	ECP	202.381,93	EC	10.180,47
						CS	1.348.646,15	TP	1.025.267,64	FPV				TR	10.409,88
07	01	1	100201000		Fondo pluriennale vincolato	RS		PR		R			EP		
						CP	2.426.128,82	PC		I		ECP		EC	
						CS		TP		FPV	2.426.128,82			TR	
07	01	1	100504000		Oneri da contenzioso	RS	1.892,50	PR	1.892,50	R			EP		
						CP	15.000,00	PC	2.778,35	I	2.778,35	ECP	12.221,65	EC	
						CS	15.000,00	TP	4.670,85	FPV				TR	
07	01	1	109999000		Altre spese correnti n.a.c.	RS		PR		R			EP		
						CP		PC		I		ECP		EC	
						CS		TP		FPV				TR	

Miss.	Progr.	Titolo	PdC	Capit.	Denominazione	Residui passivi al 1/1/2016 (RS)		Pagamenti in c/residui (PR)		Riaccertamento residui (R)		Residui passivi da esercizi precedenti (EP=RS-PR+R)			
						Previsioni definitive di competenza (CP)		Pagamenti in c/competenza (PC)		Impegni (I)		Economie di competenza (ECP=CP-I-FPV)		Residui passivi da esercizio di competenza (EC=I-PC)	
						Previsioni definitive di cassa (CS)		Totale pagamenti (TP=PR+PC)		Fondo pluriennale vincolato (FPV))				Totale residui passivi da riportare (TR=EP+EC)	
TOTALE TITOLO 1					Spese correnti	RS	4.402.349,56	PR	4.206.388,66	R		ECP	4.693.468,11	EP	195.960,90
						CP	10.002.265,31	PC	2.453.225,06	I	2.882.668,38			EC	429.443,32
						CS	12.416.593,61	TP	6.659.613,72	FPV	2.426.128,82			TR	625.404,22

TITOLO 2				Spese in conto capitale											
07	01	2	020199000	Altri beni materiali	RS	58.114,00	PR	58.114,00	R					EP	
					CP	326.385,30	PC	208.284,40	I	251.641,00	ECP	74.744,30		EC	43.356,60
					CS	454.508,48	TP	266.398,40	FPV					TR	43.356,60
07	01	2	020302000	Software	RS		PR		R					EP	
					CP	108.780,00	PC	8.100,00	I	19.080,00	ECP	89.700,00		EC	10.980,00
					CS	64.000,00	TP	8.100,00	FPV					TR	10.980,00
07	01	2	020399000	Spese di investimento per beni immateriali n.a.c.	RS	24.000,00	PR	24.000,00	R					EP	
					CP	360.651,20	PC	10.049,00	I	10.049,00	ECP	350.602,20		EC	
					CS	182.600,00	TP	34.049,00	FPV					TR	
07	01	2	030102000	Contributi agli investimenti a Amministrazioni Locali	RS	1.742.941,41	PR	1.742.941,41	R					EP	
					CP	901.406,86	PC	33.607,42	I	422.932,58	ECP	478.474,28		EC	389.325,16
					CS	2.909.978,38	TP	1.776.548,83	FPV					TR	389.325,16
07	01	2	030301000	Contributi agli investimenti a imprese controllate	RS	2.230.863,14	PR	2.230.863,14	R					EP	
					CP	943.187,92	PC	800.000,00	I	842.544,23	ECP	100.643,69		EC	42.544,23
					CS	3.134.451,06	TP	3.030.863,14	FPV					TR	42.544,23
07	01	2	030303000	Contributi agli investimenti a altre Imprese	RS	1.032.236,96	PR	994.736,96	R					EP	37.500,00
					CP	163.634,00	PC		I		ECP	163.634,00		EC	
					CS	1.050.236,96	TP	994.736,96	FPV					TR	37.500,00
07	01	2	050201000	Fondi pluriennali vincolati c/capitale	RS		PR		R					EP	
					CP	416.095,94	PC		I		ECP			EC	
					CS		TP		FPV	416.095,94				TR	

Miss.	Progr.	Titolo	PdC	Capit.	Denominazione	Residui passivi al 1/1/2016 (RS)		Pagamenti in c/residui (PR)		Riaccertamento residui (R)		Residui passivi da esercizi precedenti (EP=RS-PR+R)			
						Previsioni definitive di competenza (CP)		Pagamenti in c/competenza (PC)		Impegni (I)		Economie di competenza (ECP=CP-I-FPV)		Residui passivi da esercizio di competenza (EC=I-PC)	
						Previsioni definitive di cassa (CS)		Totale pagamenti (TP=PR+PC)		Fondo pluriennale vincolato (FPV))				Totale residui passivi da riportare (TR=EP+EC)	
07	01	2	050401000		Rimborsi in conto capitale ad Amministrazioni Centrali di somme non dovute o incassate in eccesso	RS		PR		R		EP			
						CP	137.331,27	PC		I	23.727,78	ECP	113.603,49		
						CS	59.731,88	TP		FPV					
<b>TOTALE TITOLO 2</b>					Spese in conto capitale	RS	5.088.155,51	PR	5.050.655,51	R		EP	37.500,00		
						CP	3.357.472,49	PC	1.060.040,82	I	1.569.974,59	ECP	1.371.401,96		
						CS	7.855.506,76	TP	6.110.696,33	FPV	416.095,94				
<b>TOTALE PROGRAMMA 01</b>					<b>Sviluppo e valorizzazione del turismo</b>	<b>RS</b>	<b>9.490.505,07</b>	<b>PR</b>	<b>9.257.044,17</b>	<b>R</b>		<b>EP</b>	<b>233.460,90</b>		
						<b>CP</b>	<b>13.359.737,80</b>	<b>PC</b>	<b>3.513.265,88</b>	<b>I</b>	<b>4.452.642,97</b>	<b>ECP</b>	<b>6.064.870,07</b>		
						<b>CS</b>	<b>20.272.100,37</b>	<b>TP</b>	<b>12.770.310,05</b>	<b>FPV</b>	<b>2.842.224,76</b>		<b>TR</b>	<b>1.172.837,99</b>	

**PROGRAMMA 02**

**Politica regionale unitaria per il turismo**

**TITOLO 2**

**Spese in conto capitale**

07	02	2	030102000		Contributi agli investimenti a Amministrazioni Locali	RS		PR		R		EP	
						CP		PC		I		ECP	
						CS		TP		FPV			
07	02	2	030401000		Contributi agli investimenti a Istituzioni Sociali Private	RS		PR		R		EP	
						CP		PC		I		ECP	
						CS		TP		FPV			
<b>TOTALE TITOLO 2</b>					Spese in conto capitale	RS		PR		R		EP	
						CP		PC		I		ECP	
						CS		TP		FPV			
<b>TOTALE PROGRAMMA 02</b>					<b>Politica regionale unitaria per il turismo</b>	<b>RS</b>		<b>PR</b>		<b>R</b>		<b>EP</b>	
						<b>CP</b>		<b>PC</b>		<b>I</b>		<b>ECP</b>	
						<b>CS</b>		<b>TP</b>		<b>FPV</b>		<b>TR</b>	

Miss.	Progr.	Titolo	PdC	Capit.	Denominazione	Residui passivi al 1/1/2016 (RS)		Pagamenti in c/residui (PR)		Riaccertamento residui (R)		Residui passivi da esercizi precedenti (EP=RS-PR+R)			
						Previsioni definitive di competenza (CP)		Pagamenti in c/competenza (PC)		Impegni (I)		Economie di competenza (ECP=CP-I-FPV)		Residui passivi da esercizio di competenza (EC=I-PC)	
						Previsioni definitive di cassa (CS)		Totale pagamenti (TP=PR+PC)		Fondo pluriennale vincolato (FPV))				Totale residui passivi da riportare (TR=EP+EC)	
<b>TOTALE MISSIONE 07</b>					<b>Turismo</b>	<b>RS</b>	<b>9.490.505,07</b>	<b>PR</b>	<b>9.257.044,17</b>	<b>R</b>		<b>EP</b>	<b>233.460,90</b>		
						<b>CP</b>	<b>13.359.737,80</b>	<b>PC</b>	<b>3.513.265,88</b>	<b>I</b>	<b>4.452.642,97</b>	<b>ECP</b>	<b>6.064.870,07</b>	<b>EC</b>	<b>939.377,09</b>
						<b>CS</b>	<b>20.272.100,37</b>	<b>TP</b>	<b>12.770.310,05</b>	<b>FPV</b>	<b>2.842.224,76</b>		<b>TR</b>	<b>1.172.837,99</b>	

**MISSIONE 08**

**Assetto del territorio ed edilizia abitativa**

**PROGRAMMA 01**

**Urbanistica e assetto del territorio**

**TITOLO 1**

**Spese correnti**

08	01	1	030102000	Altri beni di consumo	RS		PR		R			EP	
					CP		PC		I		ECP	EC	
					CS		TP		FPV			TR	
08	01	1	030202000	Rappresentanza, organizzazione eventi, pubblicità e servizi per trasferta	RS		PR		R			EP	
					CP		PC		I		ECP	EC	
					CS		TP		FPV			TR	
08	01	1	030209000	Manutenzione ordinaria e riparazioni	RS		PR		R			EP	
					CP		PC		I		ECP	EC	
					CS		TP		FPV			TR	
08	01	1	030210000	Consulenze	RS	181.333,47	PR	181.333,47	R			EP	
					CP	33.966,00	PC	33.966,00	I	33.966,00	ECP	EC	
					CS	260.128,62	TP	215.299,47	FPV			TR	
08	01	1	030211000	Prestazioni professionali e specialistiche	RS		PR		R			EP	
					CP		PC		I		ECP	EC	
					CS		TP		FPV			TR	
08	01	1	030219000	Servizi informatici e di telecomunicazioni	RS	75.898,76	PR	56.565,32	R			EP	19.333,44
					CP		PC		I		ECP	EC	
					CS	75.898,76	TP	56.565,32	FPV			TR	19.333,44

Miss.	Progr.	Titolo	PdC	Capit.	Denominazione	Residui passivi al 1/1/2016 (RS)		Pagamenti in c/residui (PR)		Riaccertamento residui (R)		Residui passivi da esercizi precedenti (EP=RS-PR+R)			
						Previsioni definitive di competenza (CP)		Pagamenti in c/competenza (PC)		Impegni (I)		Economie di competenza (ECP=CP-I-FPV)		Residui passivi da esercizio di competenza (EC=I-PC)	
						Previsioni definitive di cassa (CS)		Totale pagamenti (TP=PR+PC)		Fondo pluriennale vincolato (FPV))				Totale residui passivi da riportare (TR=EP+EC)	
08	01	1	030299000		Altri servizi	RS	60.051,90	PR	60.051,90	R				EP	
						CP	68.034,60	PC		I	3.558,60	ECP	64.476,00	EC	3.558,60
						CS	128.086,50	TP	60.051,90	FPV				TR	3.558,60
08	01	1	040101000		Trasferimenti correnti a Amministrazioni Centrali	RS		PR		R				EP	
						CP		PC		I		ECP		EC	
						CS		TP		FPV				TR	
08	01	1	040102000		Trasferimenti correnti a Amministrazioni Locali	RS		PR		R				EP	
						CP		PC		I		ECP		EC	
						CS		TP		FPV				TR	
08	01	1	040301000		Trasferimenti correnti a imprese controllate	RS		PR		R				EP	
						CP		PC		I		ECP		EC	
						CS		TP		FPV				TR	
08	01	1	099904000		Rimborsi di parte corrente a Famiglie di somme non dovute o incassate in eccesso	RS		PR		R				EP	
						CP	60.000,00	PC	13.384,05	I	26.539,30	ECP	33.460,70	EC	13.155,25
						CS	60.000,00	TP	13.384,05	FPV				TR	13.155,25
08	01	1	099905000		Rimborsi di parte corrente a Imprese di somme non dovute o incassate in eccesso	RS		PR		R				EP	
						CP	40.000,00	PC	23.881,33	I	26.394,89	ECP	13.605,11	EC	2.513,56
						CS	40.000,00	TP	23.881,33	FPV				TR	2.513,56
08	01	1	100201000		Fondo pluriennale vincolato	RS		PR		R				EP	
						CP	44.829,15	PC		I		ECP		EC	
						CS		TP		FPV	44.829,15			TR	
TOTALE TITOLO 1					Spese correnti	RS	317.284,13	PR	297.950,69	R				EP	19.333,44
						CP	246.829,75	PC	71.231,38	I	90.458,79	ECP	111.541,81	EC	19.227,41
						CS	564.113,88	TP	369.182,07	FPV	44.829,15			TR	38.560,85

**TITOLO 2**

**Spese in conto capitale**

Miss.	Progr.	Titolo	PdC	Capit.	Denominazione	Residui passivi al 1/1/2016 (RS)		Pagamenti in c/residui (PR)		Riaccertamento residui (R)		Residui passivi da esercizi precedenti (EP=RS-PR+R)			
						Previsioni definitive di competenza (CP)		Pagamenti in c/competenza (PC)		Impegni (I)		Economie di competenza (ECP=CP-I-FPV)		Residui passivi da esercizio di competenza (EC=I-PC)	
						Previsioni definitive di cassa (CS)		Totale pagamenti (TP=PR+PC)		Fondo pluriennale vincolato (FPV))				Totale residui passivi da riportare (TR=EP+EC)	
08	01	2	020107000		Hardware	RS	836.004,75	PR	413.342,57	R			EP	422.662,18	
						CP	18.760,90	PC	18.760,90	I	18.760,90	ECP	EC		
						CS	4.823.026,68	TP	432.103,47	FPV			TR	422.662,18	
08	01	2	020109000		Beni immobili	RS	50.000,00	PR		R			EP	50.000,00	
						CP		PC		I		ECP	EC		
						CS	50.000,00	TP		FPV			TR	50.000,00	
08	01	2	020202000		Patrimonio naturale non prodotto	RS		PR		R			EP		
						CP		PC		I		ECP	EC		
						CS		TP		FPV			TR		
08	01	2	020302000		Software	RS		PR		R			EP		
						CP		PC		I		ECP	EC		
						CS		TP		FPV			TR		
08	01	2	020305000		Incarichi professionali per la realizzazione di investimenti	RS		PR		R			EP		
						CP		PC		I		ECP	EC		
						CS		TP		FPV			TR		
08	01	2	020399000		Spese di investimento per beni immateriali n.a.c.	RS	317.625,00	PR	136.125,00	R			EP	181.500,00	
						CP	200.000,00	PC		I		200.000,00	ECP	EC	
						CS	317.625,00	TP	136.125,00	FPV			TR	181.500,00	
08	01	2	030101000		Contributi agli investimenti a Amministrazioni Centrali	RS		PR		R			EP		
						CP		PC		I		ECP	EC		
						CS		TP		FPV			TR		
08	01	2	030102000		Contributi agli investimenti a Amministrazioni Locali	RS	13.175.625,88	PR	11.804.705,56	R	-585.772,30		EP	785.148,02	
						CP	8.878.507,54	PC	2.354.295,64	I	6.945.043,23	ECP	1.933.464,31	EC	4.590.747,59
						CS	31.855.948,84	TP	14.159.001,20	FPV			TR	5.375.895,61	

Miss.	Progr.	Titolo	PdC	Capit.	Denominazione	Residui passivi al 1/1/2016 (RS)		Pagamenti in c/residui (PR)		Riaccertamento residui (R)		Residui passivi da esercizi precedenti (EP=RS-PR+R)			
						Previsioni definitive di competenza (CP)		Pagamenti in c/competenza (PC)		Impegni (I)		Economie di competenza (ECP=CP-I-FPV)		Residui passivi da esercizio di competenza (EC=I-PC)	
						Previsioni definitive di cassa (CS)		Totale pagamenti (TP=PR+PC)		Fondo pluriennale vincolato (FPV))				Totale residui passivi da riportare (TR=EP+EC)	
08	01	2	030104000		Contributi agli investimenti interni a organismi interni e/o unità locali della amministrazione	RS		PR		R		ECP		EP	
						CP		PC		I				EC	
						CS		TP		FPV				TR	
08	01	2	030301000		Contributi agli investimenti a imprese controllate	RS	69.550,80	PR		R		ECP		EP	69.550,80
						CP		PC		I				EC	
						CS	92.734,40	TP		FPV				TR	69.550,80
08	01	2	030302000		Contributi agli investimenti a altre imprese partecipate	RS		PR		R		ECP		EP	
						CP		PC		I				EC	
						CS		TP		FPV				TR	
08	01	2	030303000		Contributi agli investimenti a altre Imprese	RS		PR		R		ECP		EP	
						CP		PC		I				EC	
						CS		TP		FPV				TR	
08	01	2	030401000		Contributi agli investimenti a Istituzioni Sociali Private	RS		PR		R		ECP		EP	
						CP	650.000,00	PC	650.000,00	I	650.000,00			EC	
						CS	650.000,00	TP	650.000,00	FPV				TR	
08	01	2	050201000		Fondi pluriennali vincolati c/capitale	RS		PR		R		ECP		EP	
						CP	13.993.490,12	PC		I				EC	
						CS		TP		FPV	13.993.490,12			TR	
<b>TOTALE TITOLO 2</b>						RS	14.448.806,43	PR	12.354.173,13	R	-585.772,30			EP	1.508.861,00
						CP	23.740.758,56	PC	3.023.056,54	I	7.613.804,13	ECP	2.133.464,31	EC	4.590.747,59
						CS	37.789.334,92	TP	15.377.229,67	FPV	13.993.490,12			TR	6.099.608,59

### TITOLO 3

#### Spese per incremento attività finanziarie

08	01	3	020102000		Concessione crediti di breve periodo a tasso agevolato a Amministrazioni Locali	RS	557.465,67	PR	557.465,67	R				EP	
						CP	2.000.000,00	PC	108.693,76	I	108.693,76	ECP	1.891.306,24	EC	
						CS	2.557.465,67	TP	666.159,43	FPV				TR	

Miss.	Progr.	Titolo	PdC	Capit.	Denominazione	Residui passivi al 1/1/2016 (RS)		Pagamenti in c/residui (PR)		Riaccertamento residui (R)		Residui passivi da esercizi precedenti (EP=RS-PR+R)			
						Previsioni definitive di competenza (CP)		Pagamenti in c/competenza (PC)		Impegni (I)		Economie di competenza (ECP=CP-I-FPV)		Residui passivi da esercizio di competenza (EC=I-PC)	
						Previsioni definitive di cassa (CS)		Totale pagamenti (TP=PR+PC)		Fondo pluriennale vincolato (FPV))				Totale residui passivi da riportare (TR=EP+EC)	
TOTALE TITOLO 3					Spese per incremento attività finanziarie	RS	557.465,67	PR	557.465,67	R				EP	
						CP	2.000.000,00	PC	108.693,76	I	108.693,76	ECP	1.891.306,24	EC	
						CS	2.557.465,67	TP	666.159,43	FPV			TR		
TOTALE PROGRAMMA 01					Urbanistica e assetto del territorio	<b>RS</b>	<b>15.323.556,23</b>	<b>PR</b>	<b>13.209.589,49</b>	<b>R</b>	<b>-585.772,30</b>			<b>EP</b>	<b>1.528.194,44</b>
						<b>CP</b>	<b>25.987.588,31</b>	<b>PC</b>	<b>3.202.981,68</b>	<b>I</b>	<b>7.812.956,68</b>	<b>ECP</b>	<b>4.136.312,36</b>	<b>EC</b>	<b>4.609.975,00</b>
						<b>CS</b>	<b>40.910.914,47</b>	<b>TP</b>	<b>16.412.571,17</b>	<b>FPV</b>	<b>14.038.319,27</b>			<b>TR</b>	<b>6.138.169,44</b>

**PROGRAMMA 02**

**Edilizia residenziale pubblica e locale e piani di edilizia economico-popolare**

**TITOLO 1**

**Spese correnti**

08	02	1	030101000	Giornali, riviste e pubblicazioni	RS		PR		R				EP
					CP		PC		I		ECP	EC	
					CS		TP		FPV		TR		
08	02	1	030102000	Altri beni di consumo	RS		PR		R				EP
					CP		PC		I		ECP	EC	
					CS	1.830,00	TP		FPV		TR		
08	02	1	030202000	Rappresentanza, organizzazione eventi, pubblicità e servizi per trasferta	RS	53.597,85	PR	53.597,85	R				EP
					CP		PC		I		ECP	EC	
					CS	53.597,85	TP	53.597,85	FPV		TR		
08	02	1	030210000	Consulenze	RS		PR		R				EP
					CP		PC		I		ECP	EC	
					CS		TP		FPV		TR		
08	02	1	030219000	Servizi informatici e di telecomunicazioni	RS		PR		R				EP
					CP	35.000,00	PC		I		ECP	35.000,00	EC
					CS	35.000,00	TP		FPV		TR		



Miss.	Progr.	Titolo	PdC	Capit.	Denominazione	Residui passivi al 1/1/2016 (RS)		Pagamenti in c/residui (PR)		Riaccertamento residui (R)		Residui passivi da esercizi precedenti (EP=RS-PR+R)			
						Previsioni definitive di competenza (CP)		Pagamenti in c/competenza (PC)		Impegni (I)		Economie di competenza (ECP=CP-I-FPV)		Residui passivi da esercizio di competenza (EC=I-PC)	
						Previsioni definitive di cassa (CS)		Totale pagamenti (TP=PR+PC)		Fondo pluriennale vincolato (FPV))				Totale residui passivi da riportare (TR=EP+EC)	
08	02	1	030299000		Altri servizi	RS	36.364,20	PR	25.000,00	R		EP	11.364,20		
						CP	54.333,34	PC		I	1.000,00	ECP	53.333,34		
						CS	93.864,20	TP	25.000,00	FPV			12.364,20		
08	02	1	040102000		Trasferimenti correnti a Amministrazioni Locali	RS		PR		R		EP			
						CP		PC		I		ECP			
						CS		TP		FPV					
08	02	1	040205000		Altri trasferimenti a famiglie	RS	549.944,61	PR	470.367,61	R	-37.513,82	EP	42.063,18		
						CP	713.739,00	PC	242.566,26	I	274.306,93	ECP	439.432,07		
						CS	1.514.944,61	TP	712.933,87	FPV			73.803,85		
08	02	1	040399000		Trasferimenti correnti a altre imprese	RS	384.656,18	PR	384.656,18	R		EP			
						CP	4.482.960,60	PC		I		ECP	4.482.960,60		
						CS	5.384.656,18	TP	384.656,18	FPV					
08	02	1	100201000		Fondo pluriennale vincolato	RS		PR		R		EP			
						CP	778.297,06	PC		I		ECP			
						CS		TP		FPV	778.297,06				
<b>TOTALE TITOLO 1</b>					Spese correnti	RS	1.024.562,84	PR	933.621,64	R	-37.513,82	EP	53.427,38		
						CP	6.064.330,00	PC	242.566,26	I	275.306,93	ECP	5.010.726,01		
						CS	7.083.892,84	TP	1.176.187,90	FPV	778.297,06		86.168,05		

## TITOLO 2

### Spese in conto capitale

08	02	2	020109000		Beni immobili	RS		PR		R		EP	
						CP		PC		I		ECP	
						CS		TP		FPV			
08	02	2	020305000		Incarichi professionali per la realizzazione di investimenti	RS		PR		R		EP	
						CP		PC		I		ECP	
						CS		TP		FPV			

Miss.	Progr.	Titolo	PdC	Capit.	Denominazione	Residui passivi al 1/1/2016 (RS)		Pagamenti in c/residui (PR)		Riaccertamento residui (R)		Residui passivi da esercizi precedenti (EP=RS-PR+R)			
						Previsioni definitive di competenza (CP)		Pagamenti in c/competenza (PC)		Impegni (I)		Economie di competenza (ECP=CP-I-FPV)		Residui passivi da esercizio di competenza (EC=I-PC)	
						Previsioni definitive di cassa (CS)		Totale pagamenti (TP=PR+PC)		Fondo pluriennale vincolato (FPV))				Totale residui passivi da riportare (TR=EP+EC)	
08	02	2	030101000		Contributi agli investimenti a Amministrazioni Centrali	RS		PR		R		ECP	EP		
						CP		PC		I			EC		
						CS		TP		FPV			TR		
08	02	2	030102000		Contributi agli investimenti a Amministrazioni Locali	RS	48.584.139,29	PR	27.802.788,50	R	-1.047.769,10		EP	19.733.581,69	
						CP	91.382.435,18	PC	4.824.173,12	I	15.140.888,97	ECP	76.241.546,21	EC	10.316.715,85
						CS	92.288.396,93	TP	32.626.961,62	FPV			TR	30.050.297,54	
08	02	2	030201000		Contributi agli investimenti a Famiglie	RS	124.033,32	PR		R			EP	124.033,32	
						CP		PC		I		ECP	EC		
						CS	28.654,19	TP		FPV			TR	124.033,32	
08	02	2	030303000		Contributi agli investimenti a altre Imprese	RS	10.165.516,38	PR	9.420.617,91	R			EP	744.898,47	
						CP	40.962.505,20	PC	3.298.941,44	I	3.377.724,74	ECP	37.584.780,46	EC	78.783,30
						CS	79.328.929,53	TP	12.719.559,35	FPV			TR	823.681,77	
08	02	2	030401000		Contributi agli investimenti a Istituzioni Sociali Private	RS		PR		R			EP		
						CP		PC		I		ECP	EC		
						CS		TP		FPV			TR		
08	02	2	050201000		Fondi pluriennali vincolati c/capitale	RS		PR		R			EP		
						CP	103.042.648,23	PC		I		ECP	EC		
						CS		TP		FPV	103.042.648,23		TR		
<b>TOTALE TITOLO 2</b>						RS	58.873.688,99	PR	37.223.406,41	R	-1.047.769,10		EP	20.602.513,48	
						CP	235.387.588,61	PC	8.123.114,56	I	18.518.613,71	ECP	113.826.326,67	EC	10.395.499,15
						CS	171.645.980,65	TP	45.346.520,97	FPV	103.042.648,23		TR	30.998.012,63	

### TITOLO 3

#### Spese per incremento attività finanziarie

08	02	3	010103000		Acquisizioni di partecipazioni e conferimenti di capitale in altre imprese	RS		PR		R			EP	
						CP		PC		I		ECP	EC	
						CS		TP		FPV			TR	

Miss.	Progr.	Titolo	PdC	Capit.	Denominazione	Residui passivi al 1/1/2016 (RS)		Pagamenti in c/residui (PR)		Riaccertamento residui (R)		Residui passivi da esercizi precedenti (EP=RS-PR+R)			
						Previsioni definitive di competenza (CP)		Pagamenti in c/competenza (PC)		Impegni (I)		Economie di competenza (ECP=CP-I-FPV)		Residui passivi da esercizio di competenza (EC=I-PC)	
						Previsioni definitive di cassa (CS)		Totale pagamenti (TP=PR+PC)		Fondo pluriennale vincolato (FPV))				Totale residui passivi da riportare (TR=EP+EC)	
08	02	3	020102000		Concessione crediti di breve periodo a tasso agevolato a Amministrazioni Locali	RS		PR		R		ECP		EP	
						CP		PC		I				EC	
						CS		TP		FPV				TR	
TOTALE TITOLO 3					Spese per incremento attività finanziarie	RS		PR		R		ECP		EP	
						CP		PC		I				EC	
						CS		TP		FPV				TR	
TOTALE PROGRAMMA 02					Edilizia residenziale pubblica e locale e piani di edilizia economico-popolare	RS	59.898.251,83	PR	38.157.028,05	R	-1.085.282,92			EP	20.655.940,86
						CP	241.451.918,61	PC	8.365.680,82	I	18.793.920,64	ECP	118.837.052,68	EC	10.428.239,82
						CS	178.729.873,49	TP	46.522.708,87	FPV	103.820.945,29			TR	31.084.180,68

**PROGRAMMA 03**

**Politica regionale unitaria per l'assetto del territorio e l'edilizia abitativa**

**TITOLO 2**

**Spese in conto capitale**

08	03	2	030102000		Contributi agli investimenti a Amministrazioni Locali	RS	59.900,42	PR		R				EP	59.900,42
						CP	3.251.822,57	PC		I		ECP	3.251.822,57	EC	
						CS	3.311.722,99	TP		FPV				TR	59.900,42
08	03	2	050201000		Fondi pluriennali vincolati c/capitale	RS		PR		R				EP	
						CP		PC		I		ECP		EC	
						CS		TP		FPV				TR	
TOTALE TITOLO 2					Spese in conto capitale	RS	59.900,42	PR		R				EP	59.900,42
						CP	3.251.822,57	PC		I		ECP	3.251.822,57	EC	
						CS	3.311.722,99	TP		FPV				TR	59.900,42
TOTALE PROGRAMMA 03					Politica regionale unitaria per l'assetto del territorio e l'edilizia abitativa	RS	59.900,42	PR		R				EP	59.900,42
						CP	3.251.822,57	PC		I		ECP	3.251.822,57	EC	
						CS	3.311.722,99	TP		FPV				TR	59.900,42

Miss.	Progr.	Titolo	PdC	Capit.	Denominazione	Residui passivi al 1/1/2016 (RS)		Pagamenti in c/residui (PR)		Riaccertamento residui (R)		Residui passivi da esercizi precedenti (EP=RS-PR+R)			
						Previsioni definitive di competenza (CP)		Pagamenti in c/competenza (PC)		Impegni (I)		Economie di competenza (ECP=CP-I-FPV)		Residui passivi da esercizio di competenza (EC=I-PC)	
						Previsioni definitive di cassa (CS)		Totale pagamenti (TP=PR+PC)		Fondo pluriennale vincolato (FPV))				Totale residui passivi da riportare (TR=EP+EC)	
<b>TOTALE MISSIONE 08</b>					<b>Aspetto del territorio ed edilizia abitativa</b>	<b>RS</b>	<b>75.281.708,48</b>	<b>PR</b>	<b>51.366.617,54</b>	<b>R</b>	<b>-1.671.055,22</b>	<b>ECP</b>	<b>126.225.187,61</b>	<b>EP</b>	<b>22.244.035,72</b>
						<b>CP</b>	<b>270.691.329,49</b>	<b>PC</b>	<b>11.568.662,50</b>	<b>I</b>	<b>26.606.877,32</b>			<b>EC</b>	<b>15.038.214,82</b>
						<b>CS</b>	<b>222.952.510,95</b>	<b>TP</b>	<b>62.935.280,04</b>	<b>FPV</b>	<b>117.859.264,56</b>			<b>TR</b>	<b>37.282.250,54</b>

**MISSIONE 09**

**Sviluppo sostenibile e tutela del territorio e dell'ambiente**

**PROGRAMMA 01**

**Difesa del suolo**

**TITOLO 1**

**Spese correnti**

09	01	1	030102000	Altri beni di consumo	RS		PR		R					EP	
					CP	9.261,14	PC	1.485,30	I	1.485,30	ECP	7.775,84		EC	
					CS	9.261,14	TP	1.485,30	FPV					TR	
09	01	1	030201000	Organi e incarichi istituzionali dell'amministrazione	RS		PR		R					EP	
					CP		PC		I		ECP			EC	
					CS		TP		FPV					TR	
09	01	1	030205000	Utenze e canoni	RS		PR		R					EP	
					CP		PC		I		ECP			EC	
					CS		TP		FPV					TR	
09	01	1	030207000	Utilizzo di beni di terzi	RS	44.843,54	PR	44.843,54	R					EP	
					CP	44.843,54	PC		I		ECP	44.843,54		EC	
					CS	89.687,08	TP	44.843,54	FPV					TR	
09	01	1	030209000	Manutenzione ordinaria e riparazioni	RS		PR		R					EP	
					CP	361.689,25	PC	147.331,14	I	148.908,72	ECP	212.780,53		EC	1.577,58
					CS	544.889,25	TP	147.331,14	FPV					TR	1.577,58
09	01	1	030210000	Consulenze	RS		PR		R					EP	
					CP		PC		I		ECP			EC	
					CS		TP		FPV					TR	

Miss.	Progr.	Titolo	PdC	Capit.	Denominazione	Residui passivi al 1/1/2016 (RS)		Pagamenti in c/residui (PR)		Riaccertamento residui (R)		Residui passivi da esercizi precedenti (EP=RS-PR+R)			
						Previsioni definitive di competenza (CP)		Pagamenti in c/competenza (PC)		Impegni (I)		Economie di competenza (ECP=CP-I-FPV)		Residui passivi da esercizio di competenza (EC=I-PC)	
						Previsioni definitive di cassa (CS)		Totale pagamenti (TP=PR+PC)		Fondo pluriennale vincolato (FPV))				Totale residui passivi da riportare (TR=EP+EC)	
09	01	1	030211000		Prestazioni professionali e specialistiche	RS		PR		R				EP	
						CP	20.000,00	PC	20.000,00	I	20.000,00	ECP		EC	
						CS	26.300,00	TP	20.000,00	FPV				TR	
09	01	1	030213000		Servizi ausiliari per il funzionamento dell'ente	RS		PR		R				EP	
						CP	24.536,07	PC	24.536,07	I	24.536,07	ECP		EC	
						CS	24.536,07	TP	24.536,07	FPV				TR	
09	01	1	030299000		Altri servizi	RS		PR		R				EP	
						CP	20.000,00	PC		I		ECP	20.000,00	EC	
						CS	20.000,00	TP		FPV				TR	
09	01	1	040102000		Trasferimenti correnti a Amministrazioni Locali	RS		PR		R				EP	
						CP		PC		I		ECP		EC	
						CS		TP		FPV				TR	
09	01	1	040104000		Trasferimenti correnti a organismi interni e/o unità locali della amministrazione	RS		PR		R				EP	
						CP		PC		I		ECP		EC	
						CS	11.500,00	TP		FPV				TR	
09	01	1	040205000		Altri trasferimenti a famiglie	RS		PR		R				EP	
						CP	6.131,16	PC	5.357,24	I	6.131,16	ECP		EC	773,92
						CS	6.131,16	TP	5.357,24	FPV				TR	773,92
09	01	1	040399000		Trasferimenti correnti a altre imprese	RS		PR		R				EP	
						CP		PC		I		ECP		EC	
						CS		TP		FPV				TR	
09	01	1	100201000		Fondo pluriennale vincolato	RS		PR		R				EP	
						CP	201.000,00	PC		I		ECP		EC	
						CS		TP		FPV	201.000,00			TR	

Miss.	Progr.	Titolo	PdC	Capit.	Denominazione	Residui passivi al 1/1/2016 (RS)		Pagamenti in c/residui (PR)		Riaccertamento residui (R)		Residui passivi da esercizi precedenti (EP=RS-PR+R)			
						Previsioni definitive di competenza (CP)		Pagamenti in c/competenza (PC)		Impegni (I)		Economie di competenza (ECP=CP-I-FPV)		Residui passivi da esercizio di competenza (EC=I-PC)	
						Previsioni definitive di cassa (CS)		Totale pagamenti (TP=PR+PC)		Fondo pluriennale vincolato (FPV))				Totale residui passivi da riportare (TR=EP+EC)	
09	01	1	109999000		Altre spese correnti n.a.c.	RS	31.475,71	PR	31.475,71	R		ECP		EP	
						CP		PC		I				EC	
						CS	31.475,71	TP	31.475,71	FPV				TR	
TOTALE TITOLO 1					Spese correnti	RS	76.319,25	PR	76.319,25	R				EP	
						CP	687.461,16	PC	198.709,75	I	201.061,25	ECP	285.399,91	EC	2.351,50
						CS	763.780,41	TP	275.029,00	FPV	201.000,00			TR	2.351,50

## TITOLO 2

### Spese in conto capitale

09	01	2	020109000	Beni immobili	RS	942.449,33	PR	871.484,59	R	-0,01			EP	70.964,73
					CP	90.626,41	PC		I		ECP	90.626,41	EC	
					CS	1.132.449,33	TP	871.484,59	FPV				TR	70.964,73
09	01	2	020199000	Altri beni materiali	RS		PR		R				EP	
					CP		PC		I		ECP		EC	
					CS		TP		FPV				TR	
09	01	2	020305000	Incarichi professionali per la realizzazione di investimenti	RS	201.698,08	PR	184.072,92	R				EP	17.625,16
					CP	223.450,00	PC		I	200.611,60	ECP	22.838,40	EC	200.611,60
					CS	391.009,49	TP	184.072,92	FPV				TR	218.236,76
09	01	2	020306000	Manutenzione straordinaria su beni di terzi	RS		PR		R				EP	
					CP	2.874.402,31	PC	1.769.705,73	I	2.681.795,58	ECP	192.606,73	EC	912.089,85
					CS	4.711.147,29	TP	1.769.705,73	FPV				TR	912.089,85
09	01	2	020399000	Spese di investimento per beni immateriali n.a.c.	RS	2.615.160,56	PR	2.464.896,29	R	-5.597,18			EP	144.667,09
					CP	2.275.454,44	PC	844.320,56	I	2.086.771,16	ECP	188.683,28	EC	1.242.450,60
					CS	18.667.730,32	TP	3.309.216,85	FPV				TR	1.387.117,69
09	01	2	030101000	Contributi agli investimenti a Amministrazioni Centrali	RS	400,00	PR		R				EP	400,00
					CP	120,00	PC		I	120,00	ECP		EC	120,00
					CS	520,00	TP		FPV				TR	520,00

Miss.	Progr.	Titolo	PdC	Capit.	Denominazione	Residui passivi al 1/1/2016 (RS)		Pagamenti in c/residui (PR)		Riaccertamento residui (R)		Residui passivi da esercizi precedenti (EP=RS-PR+R)			
						Previsioni definitive di competenza (CP)		Pagamenti in c/competenza (PC)		Impegni (I)		Economie di competenza (ECP=CP-I-FPV)		Residui passivi da esercizio di competenza (EC=I-PC)	
						Previsioni definitive di cassa (CS)		Totale pagamenti (TP=PR+PC)		Fondo pluriennale vincolato (FPV))				Totale residui passivi da riportare (TR=EP+EC)	
09	01	2	030102000		Contributi agli investimenti a Amministrazioni Locali	RS	26.724.167,69	PR	21.461.470,01	R	-306.854,81	ECP	2.424.684,00	EP	4.955.842,87
						CP	25.381.978,30	PC	17.036.757,95	I	22.957.294,30			EC	5.920.536,35
						CS	80.078.938,24	TP	38.498.227,96	FPV				TR	10.876.379,22
09	01	2	030104000		Contributi agli investimenti interni a organismi interni e/o unità locali della amministrazione	RS	4.781,68	PR		R		ECP	1.059.169,26	EP	4.781,68
						CP	1.059.169,26	PC		I				EC	
						CS	1.075.280,36	TP		FPV				TR	4.781,68
09	01	2	030301000		Contributi agli investimenti a imprese controllate	RS		PR		R		ECP		EP	
						CP	5.000.000,00	PC	5.000.000,00	I	5.000.000,00			EC	
						CS	5.000.000,00	TP	5.000.000,00	FPV				TR	
09	01	2	030303000		Contributi agli investimenti a altre Imprese	RS	632,83	PR		R		ECP	57.245,77	EP	632,83
						CP	89.058,67	PC		I	31.812,90			EC	31.812,90
						CS	89.382,73	TP		FPV				TR	32.445,73
09	01	2	050201000		Fondi pluriennali vincolati c/capitale	RS		PR		R		ECP		EP	
						CP	46.173.105,11	PC		I				EC	
						CS		TP		FPV	46.173.105,11			TR	
TOTALE TITOLO 2					Spese in conto capitale	RS	30.489.290,17	PR	24.981.923,81	R	-312.452,00	ECP	4.035.853,85	EP	5.194.914,36
						CP	83.167.364,50	PC	24.650.784,24	I	32.958.405,54			EC	8.307.621,30
						CS	111.146.457,76	TP	49.632.708,05	FPV	46.173.105,11			TR	13.502.535,66
TOTALE PROGRAMMA 01					Difesa del suolo	<b>RS</b>	<b>30.565.609,42</b>	<b>PR</b>	<b>25.058.243,06</b>	<b>R</b>	<b>-312.452,00</b>	ECP	<b>4.321.253,76</b>	<b>EP</b>	<b>5.194.914,36</b>
						<b>CP</b>	<b>83.854.825,66</b>	<b>PC</b>	<b>24.849.493,99</b>	<b>I</b>	<b>33.159.466,79</b>			<b>EC</b>	<b>8.309.972,80</b>
						<b>CS</b>	<b>111.910.238,17</b>	<b>TP</b>	<b>49.907.737,05</b>	<b>FPV</b>	<b>46.374.105,11</b>			<b>TR</b>	<b>13.504.887,16</b>

PROGRAMMA 02

Tutela, valorizzazione e recupero ambientale

TITOLO 1

Spese correnti

Miss.	Progr.	Titolo	PdC	Capit.	Denominazione	Residui passivi al 1/1/2016 (RS)		Pagamenti in c/residui (PR)		Riaccertamento residui (R)		Residui passivi da esercizi precedenti (EP=RS-PR+R)			
						Previsioni definitive di competenza (CP)		Pagamenti in c/competenza (PC)		Impegni (I)		Economie di competenza (ECP=CP-I-FPV)		Residui passivi da esercizio di competenza (EC=I-PC)	
						Previsioni definitive di cassa (CS)		Totale pagamenti (TP=PR+PC)		Fondo pluriennale vincolato (FPV))				Totale residui passivi da riportare (TR=EP+EC)	
09	02	1	030101000		Giornali, riviste e pubblicazioni	RS		PR		R		ECP	EP		
						CP		PC		I			EC		
						CS		TP		FPV			TR		
09	02	1	030102000		Altri beni di consumo	RS		PR		R		ECP	EP		
						CP		PC		I			EC		
						CS		TP		FPV			TR		
09	02	1	030202000		Rappresentanza, organizzazione eventi, pubblicità e servizi per trasferta	RS		PR		R		ECP	EP		
						CP		PC		I			EC		
						CS		TP		FPV			TR		
09	02	1	030209000		Manutenzione ordinaria e riparazioni	RS		PR		R		ECP	EP		
						CP		PC		I			EC		
						CS		TP		FPV			TR		
09	02	1	030210000		Consulenze	RS		PR		R		ECP	EP		
						CP		PC		I			EC		
						CS		TP		FPV			TR		
09	02	1	030211000		Prestazioni professionali e specialistiche	RS	25.825,00	PR		R	-25.825,00	ECP	EP		
						CP		PC		I			EC		
						CS	25.825,00	TP		FPV			TR		
09	02	1	030216000		Servizi amministrativi	RS		PR		R		ECP	EP		
						CP		PC		I			EC		
						CS		TP		FPV			TR		
09	02	1	030299000		Altri servizi	RS		PR		R		ECP	EP		
						CP		PC		I			EC		
						CS		TP		FPV			TR		



Miss.	Progr.	Titolo	PdC	Capit.	Denominazione	Residui passivi al 1/1/2016 (RS)		Pagamenti in c/residui (PR)		Riaccertamento residui (R)		Residui passivi da esercizi precedenti (EP=RS-PR+R)			
						Previsioni definitive di competenza (CP)		Pagamenti in c/competenza (PC)		Impegni (I)		Economie di competenza (ECP=CP-I-FPV)		Residui passivi da esercizio di competenza (EC=I-PC)	
						Previsioni definitive di cassa (CS)		Totale pagamenti (TP=PR+PC)		Fondo pluriennale vincolato (FPV))				Totale residui passivi da riportare (TR=EP+EC)	
09	02	1	040101000		Trasferimenti correnti a Amministrazioni Centrali	RS		PR		R		ECP	EP		
						CP		PC		I			EC		
						CS		TP		FPV			TR		
09	02	1	040102000		Trasferimenti correnti a Amministrazioni Locali	RS	778.013,14	PR	777.877,00	R			EP	136,14	
						CP	882.778,73	PC	180.000,00	I	853.055,16	ECP	29.723,57	EC	673.055,16
						CS	1.938.337,49	TP	957.877,00	FPV			TR	673.191,30	
09	02	1	040104000		Trasferimenti correnti a organismi interni e/o unità locali della amministrazione	RS		PR		R			EP		
						CP		PC		I		ECP	EC		
						CS		TP		FPV			TR		
09	02	1	040399000		Trasferimenti correnti a altre imprese	RS		PR		R			EP		
						CP		PC		I		ECP	EC		
						CS	3.589,75	TP		FPV			TR		
09	02	1	040401000		Trasferimenti correnti a Istituzioni Sociali Private	RS	24.970,00	PR	24.970,00	R			EP		
						CP	7.000,00	PC		I		ECP	7.000,00	EC	
						CS	31.970,00	TP	24.970,00	FPV			TR		
09	02	1	100201000		Fondo pluriennale vincolato	RS		PR		R			EP		
						CP	281.271,51	PC		I		ECP	EC		
						CS		TP		FPV	281.271,51		TR		
09	02	1	109999000		Altre spese correnti n.a.c.	RS		PR		R			EP		
						CP		PC		I		ECP	EC		
						CS		TP		FPV			TR		
TOTALE TITOLO 1						RS	828.808,14	PR	802.847,00	R	-25.825,00		EP	136,14	
						CP	1.171.050,24	PC	180.000,00	I	853.055,16	ECP	36.723,57	EC	673.055,16
						CS	1.999.722,24	TP	982.847,00	FPV	281.271,51			TR	673.191,30

**TITOLO 2**

**Spese in conto capitale**

Miss.	Progr.	Titolo	PdC	Capit.	Denominazione	Residui passivi al 1/1/2016 (RS)		Pagamenti in c/residui (PR)		Riaccertamento residui (R)		Residui passivi da esercizi precedenti (EP=RS-PR+R)			
						Previsioni definitive di competenza (CP)		Pagamenti in c/competenza (PC)		Impegni (I)		Economie di competenza (ECP=CP-I-FPV)		Residui passivi da esercizio di competenza (EC=I-PC)	
						Previsioni definitive di cassa (CS)		Totale pagamenti (TP=PR+PC)		Fondo pluriennale vincolato (FPV))				Totale residui passivi da riportare (TR=EP+EC)	
09	02	2	020107000		Hardware	RS		PR		R		ECP		EP	
						CP		PC		I				EC	
						CS		TP		FPV				TR	
09	02	2	020109000		Beni immobili	RS		PR		R				EP	
						CP	188.745,83	PC	165.169,21	I	165.169,21	ECP	23.576,62	EC	
						CS	185.315,55	TP	165.169,21	FPV				TR	
09	02	2	020110000		Beni immobili di valore culturale, storico ed artistico	RS		PR		R				EP	
						CP		PC		I		ECP		EC	
						CS		TP		FPV				TR	
09	02	2	020201000		Terreni	RS		PR		R				EP	
						CP		PC		I		ECP		EC	
						CS		TP		FPV				TR	
09	02	2	020302000		Software	RS		PR		R				EP	
						CP		PC		I		ECP		EC	
						CS		TP		FPV				TR	
09	02	2	020305000		Incarichi professionali per la realizzazione di investimenti	RS		PR		R				EP	
						CP		PC		I		ECP		EC	
						CS		TP		FPV				TR	
09	02	2	020399000		Spese di investimento per beni immateriali n.a.c.	RS		PR		R				EP	
						CP		PC		I		ECP		EC	
						CS		TP		FPV				TR	
09	02	2	030101000		Contributi agli investimenti a Amministrazioni Centrali	RS		PR		R				EP	
						CP		PC		I		ECP		EC	
						CS		TP		FPV				TR	

Miss.	Progr.	Titolo	PdC	Capit.	Denominazione	Residui passivi al 1/1/2016 (RS)		Pagamenti in c/residui (PR)		Riaccertamento residui (R)		Residui passivi da esercizi precedenti (EP=RS-PR+R)			
						Previsioni definitive di competenza (CP)		Pagamenti in c/competenza (PC)		Impegni (I)		Economie di competenza (ECP=CP-I-FPV)		Residui passivi da esercizio di competenza (EC=I-PC)	
						Previsioni definitive di cassa (CS)		Totale pagamenti (TP=PR+PC)		Fondo pluriennale vincolato (FPV))				Totale residui passivi da riportare (TR=EP+EC)	
09	02	2	030102000		Contributi agli investimenti a Amministrazioni Locali	RS	4.428.263,03	PR	2.716.545,29	R	-256.352,92	ECP	1.073.799,64	EP	1.455.364,82
						CP	18.951.478,75	PC	13.280.122,24	I	17.877.679,11			EC	4.597.556,87
						CS	24.136.850,27	TP	15.996.667,53	FPV				TR	6.052.921,69
09	02	2	030104000		Contributi agli investimenti interni a organismi interni e/o unità locali della amministrazione	RS	408.397,47	PR	408.397,47	R		ECP		EP	
						CP		PC		I				EC	
						CS	411.057,25	TP	408.397,47	FPV				TR	
09	02	2	030201000		Contributi agli investimenti a Famiglie	RS		PR		R		ECP		EP	
						CP		PC		I				EC	
						CS		TP		FPV				TR	
09	02	2	030303000		Contributi agli investimenti a altre Imprese	RS		PR		R		ECP		EP	
						CP		PC		I				EC	
						CS		TP		FPV				TR	
09	02	2	030401000		Contributi agli investimenti a Istituzioni Sociali Private	RS		PR		R		ECP		EP	
						CP	588,00	PC		I	588,00			EC	588,00
						CS	588,00	TP		FPV				TR	588,00
09	02	2	050201000		Fondi pluriennali vincolati c/capitale	RS		PR		R		ECP		EP	
						CP	1.013.862,85	PC		I				EC	
						CS		TP		FPV	1.013.862,85			TR	
TOTALE TITOLO 2					Spese in conto capitale	RS	4.836.660,50	PR	3.124.942,76	R	-256.352,92	ECP	1.097.376,26	EP	1.455.364,82
						CP	20.154.675,43	PC	13.445.291,45	I	18.043.436,32			EC	4.598.144,87
						CS	24.733.811,07	TP	16.570.234,21	FPV	1.013.862,85			TR	6.053.509,69

### TITOLO 3

#### Spese per incremento attività finanziarie

09	02	3	010102000		Acquisizioni di partecipazioni e conferimenti di capitale in imprese incluse nelle Amministrazioni Locali	RS		PR		R		ECP		EP	
						CP		PC		I				EC	
						CS		TP		FPV				TR	

Miss.	Progr.	Titolo	PdC	Capit.	Denominazione	Residui passivi al 1/1/2016 (RS)		Pagamenti in c/residui (PR)		Riaccertamento residui (R)		Residui passivi da esercizi precedenti (EP=RS-PR+R)			
						Previsioni definitive di competenza (CP)		Pagamenti in c/competenza (PC)		Impegni (I)		Economie di competenza (ECP=CP-I-FPV)		Residui passivi da esercizio di competenza (EC=I-PC)	
						Previsioni definitive di cassa (CS)		Totale pagamenti (TP=PR+PC)		Fondo pluriennale vincolato (FPV))				Totale residui passivi da riportare (TR=EP+EC)	
<b>TOTALE TITOLO 3</b>					Spese per incremento attività finanziarie	RS		PR		R		ECP		EP	
						CP		PC		I				EC	
						CS		TP		FPV				TR	
<b>TOTALE PROGRAMMA 02</b>					<b>Tutela, valorizzazione e recupero ambientale</b>	<b>RS</b>	<b>5.665.468,64</b>	<b>PR</b>	<b>3.927.789,76</b>	<b>R</b>	<b>-282.177,92</b>			<b>EP</b>	<b>1.455.500,96</b>
						<b>CP</b>	<b>21.325.725,67</b>	<b>PC</b>	<b>13.625.291,45</b>	<b>I</b>	<b>18.896.491,48</b>	ECP	<b>1.134.099,83</b>	<b>EC</b>	<b>5.271.200,03</b>
						<b>CS</b>	<b>26.733.533,31</b>	<b>TP</b>	<b>17.553.081,21</b>	<b>FPV</b>	<b>1.295.134,36</b>			<b>TR</b>	<b>6.726.700,99</b>

**PROGRAMMA 03**

**Rifiuti**

**TITOLO 1**

**Spese correnti**

09	03	1	030102000	Altri beni di consumo	RS	50.000,00	PR		R				EP	50.000,00
					CP		PC		I		ECP		EC	
					CS	50.000,00	TP		FPV				TR	50.000,00
09	03	1	030209000	Manutenzione ordinaria e riparazioni	RS		PR		R				EP	
					CP		PC		I		ECP		EC	
					CS		TP		FPV				TR	
09	03	1	030219000	Servizi informatici e di telecomunicazioni	RS	56.400,00	PR		R				EP	56.400,00
					CP		PC		I		ECP		EC	
					CS	56.400,00	TP		FPV				TR	56.400,00
09	03	1	030299000	Altri servizi	RS	36.000,00	PR	36.000,00	R				EP	
					CP		PC		I		ECP		EC	
					CS	76.000,00	TP	36.000,00	FPV				TR	
09	03	1	040101000	Trasferimenti correnti a Amministrazioni Centrali	RS	86.400,00	PR	86.400,00	R				EP	
					CP	129.308,24	PC		I		ECP	129.308,24	EC	
					CS	486.400,00	TP	86.400,00	FPV				TR	

Miss.	Progr.	Titolo	PdC	Capit.	Denominazione	Residui passivi al 1/1/2016 (RS)		Pagamenti in c/residui (PR)		Riaccertamento residui (R)		Residui passivi da esercizi precedenti (EP=RS-PR+R)			
						Previsioni definitive di competenza (CP)		Pagamenti in c/competenza (PC)		Impegni (I)		Economie di competenza (ECP=CP-I-FPV)		Residui passivi da esercizio di competenza (EC=I-PC)	
						Previsioni definitive di cassa (CS)		Totale pagamenti (TP=PR+PC)		Fondo pluriennale vincolato (FPV))				Totale residui passivi da riportare (TR=EP+EC)	
09	03	1	040102000		Trasferimenti correnti a Amministrazioni Locali	RS	62.727.599,17	PR	49.178.701,33	R	17.329.736,01	ECP	532.775,71	EP	13.548.897,84
						CP	17.862.511,72	PC	17.329.736,01	I				EC	
						CS	80.598.599,17	TP	66.508.437,34	FPV				TR	
09	03	1	040104000		Trasferimenti correnti a organismi interni e/o unità locali della amministrazione	RS		PR		R		ECP		EP	
						CP		PC		I				EC	
						CS		TP		FPV				TR	
09	03	1	040301000		Trasferimenti correnti a imprese controllate	RS	349.913,00	PR		R		ECP		EP	349.913,00
						CP		PC		I				EC	
						CS	349.913,00	TP		FPV				TR	
09	03	1	040399000		Trasferimenti correnti a altre imprese	RS		PR		R		ECP		EP	
						CP		PC		I				EC	
						CS		TP		FPV				TR	
09	03	1	040401000		Trasferimenti correnti a Istituzioni Sociali Private	RS		PR		R		ECP		EP	
						CP		PC		I				EC	
						CS		TP		FPV				TR	
09	03	1	050205000		Tributo provinciale deposito in discarica dei rifiuti solidi	RS	1.133.047,96	PR	1.133.047,96	R		ECP		EP	
						CP	587.619,15	PC	587.619,15	I				EC	
						CS	1.720.667,11	TP	1.720.667,11	FPV				TR	
09	03	1	100201000		Fondo pluriennale vincolato	RS		PR		R		ECP		EP	
						CP	448.488,28	PC		I				EC	
						CS		TP		FPV				TR	
TOTALE TITOLO 1					Spese correnti	RS	64.439.360,13	PR	50.434.149,29	R		ECP	662.083,95	EP	14.005.210,84
						CP	19.027.927,39	PC	17.917.355,16	I				EC	
						CS	83.337.979,28	TP	68.351.504,45	FPV				TR	

**TITOLO 2**

**Spese in conto capitale**

Miss.	Progr.	Titolo	PdC	Capit.	Denominazione	Residui passivi al 1/1/2016 (RS)		Pagamenti in c/residui (PR)		Riaccertamento residui (R)		Residui passivi da esercizi precedenti (EP=RS-PR+R)			
						Previsioni definitive di competenza (CP)		Pagamenti in c/competenza (PC)		Impegni (I)		Economie di competenza (ECP=CP-I-FPV)		Residui passivi da esercizio di competenza (EC=I-PC)	
						Previsioni definitive di cassa (CS)		Totale pagamenti (TP=PR+PC)		Fondo pluriennale vincolato (FPV))				Totale residui passivi da riportare (TR=EP+EC)	
09	03	2	030101000		Contributi agli investimenti a Amministrazioni Centrali	RS		PR		R		ECP		EP	
						CP		PC		I				EC	
						CS		TP		FPV				TR	
09	03	2	030102000		Contributi agli investimenti a Amministrazioni Locali	RS	54.964.816,26	PR	49.896.403,52	R	-1.910.149,00			EP	3.158.263,74
						CP	40.846.476,57	PC	20.972.431,84	I	27.516.785,23	ECP	13.329.691,34	EC	6.544.353,39
						CS	96.528.940,13	TP	70.868.835,36	FPV				TR	9.702.617,13
09	03	2	030303000		Contributi agli investimenti a altre Imprese	RS		PR		R				EP	
						CP		PC		I		ECP		EC	
						CS		TP		FPV				TR	
09	03	2	042301000		Altri trasferimenti in conto capitale n.a.c. a imprese controllate	RS		PR		R				EP	
						CP		PC		I		ECP		EC	
						CS		TP		FPV				TR	
09	03	2	050201000		Fondi pluriennali vincolati c/capitale	RS		PR		R				EP	
						CP	1.130.812,82	PC		I		ECP		EC	
						CS		TP		FPV	1.130.812,82			TR	
<b>TOTALE TITOLO 2</b>					Spese in conto capitale	RS	54.964.816,26	PR	49.896.403,52	R	-1.910.149,00			EP	3.158.263,74
						CP	41.977.289,39	PC	20.972.431,84	I	27.516.785,23	ECP	13.329.691,34	EC	6.544.353,39
						CS	96.528.940,13	TP	70.868.835,36	FPV	1.130.812,82			TR	9.702.617,13
<b>TOTALE PROGRAMMA 03</b>					<b>Rifiuti</b>	<b>RS</b>	<b>119.404.176,39</b>	<b>PR</b>	<b>100.330.552,81</b>	<b>R</b>	<b>-1.910.149,00</b>			<b>EP</b>	<b>17.163.474,58</b>
						<b>CP</b>	<b>61.005.216,78</b>	<b>PC</b>	<b>38.889.787,00</b>	<b>I</b>	<b>45.434.140,39</b>	<b>ECP</b>	<b>13.991.775,29</b>	<b>EC</b>	<b>6.544.353,39</b>
						<b>CS</b>	<b>179.866.919,41</b>	<b>TP</b>	<b>139.220.339,81</b>	<b>FPV</b>	<b>1.579.301,10</b>			<b>TR</b>	<b>23.707.827,97</b>

PROGRAMMA 04

Servizio idrico integrato

TITOLO 1

Spese correnti

Miss.	Progr.	Titolo	PdC	Capit.	Denominazione	Residui passivi al 1/1/2016 (RS)		Pagamenti in c/residui (PR)		Riaccertamento residui (R)		Residui passivi da esercizi precedenti (EP=RS-PR+R)			
						Previsioni definitive di competenza (CP)		Pagamenti in c/competenza (PC)		Impegni (I)		Economie di competenza (ECP=CP-I-FPV)		Residui passivi da esercizio di competenza (EC=I-PC)	
						Previsioni definitive di cassa (CS)		Totale pagamenti (TP=PR+PC)		Fondo pluriennale vincolato (FPV))				Totale residui passivi da riportare (TR=EP+EC)	
09	04	1	030102000		Altri beni di consumo	RS	12.556,36	PR	12.556,36	R			EP		
						CP	7.398,52	PC		I	ECP	7.398,52	EC		
						CS	19.954,88	TP	12.556,36	FPV			TR		
09	04	1	030205000		Utenze e canoni	RS	264.230,86	PR	264.230,86	R			EP		
						CP	4.586.165,72	PC	4.278.519,00	I	4.586.165,72	ECP		EC	307.646,72
						CS	4.860.079,26	TP	4.542.749,86	FPV			TR	307.646,72	
09	04	1	030209000		Manutenzione ordinaria e riparazioni	RS	86.652,70	PR	48.274,85	R			EP	38.377,85	
						CP	554.083,22	PC	236.023,06	I	480.226,38	ECP	73.856,84	EC	244.203,32
						CS	551.342,46	TP	284.297,91	FPV			TR	282.581,17	
09	04	1	030210000		Consulenze	RS		PR		R			EP		
						CP		PC		I	ECP		EC		
						CS		TP		FPV			TR		
09	04	1	030299000		Altri servizi	RS	10.380.989,75	PR	9.420.608,35	R	-280.171,65		EP	680.209,75	
						CP		PC		I	ECP		EC		
						CS	10.380.989,75	TP	9.420.608,35	FPV			TR	680.209,75	
09	04	1	040102000		Trasferimenti correnti a Amministrazioni Locali	RS	139.757,00	PR	139.757,00	R			EP		
						CP	235.274,87	PC	45.072,86	I	135.153,37	ECP	100.121,50	EC	90.080,51
						CS	375.031,87	TP	184.829,86	FPV			TR	90.080,51	
09	04	1	040399000		Trasferimenti correnti a altre imprese	RS		PR		R			EP		
						CP	12.000,00	PC		I	12.000,00	ECP		EC	12.000,00
						CS	31.800,00	TP		FPV			TR	12.000,00	
09	04	1	040401000		Trasferimenti correnti a Istituzioni Sociali Private	RS		PR		R			EP		
						CP		PC		I	ECP		EC		
						CS		TP		FPV			TR		

Miss.	Progr.	Titolo	PdC	Capit.	Denominazione	Residui passivi al 1/1/2016 (RS)		Pagamenti in c/residui (PR)		Riaccertamento residui (R)		Residui passivi da esercizi precedenti (EP=RS-PR+R)			
						Previsioni definitive di competenza (CP)		Pagamenti in c/competenza (PC)		Impegni (I)		Economie di competenza (ECP=CP-I-FPV)		Residui passivi da esercizio di competenza (EC=I-PC)	
						Previsioni definitive di cassa (CS)		Totale pagamenti (TP=PR+PC)		Fondo pluriennale vincolato (FPV))				Totale residui passivi da riportare (TR=EP+EC)	
09	04	1	070504000		Interessi passivi su finanziamenti a medio lungo termine a Imprese	RS	39.569,44	PR	39.569,44	R		ECP		EP	
						CP	3.800.000,00	PC	3.754.221,76	I	3.754.221,76		45.778,24	EC	
						CS	3.839.569,44	TP	3.793.791,20	FPV				TR	
09	04	1	100201000		Fondo pluriennale vincolato	RS		PR		R				EP	
						CP	42.365,78	PC		I		ECP		EC	
						CS		TP		FPV	42.365,78			TR	
<b>TOTALE TITOLO 1</b>					Spese correnti	RS	10.923.756,11	PR	9.924.996,86	R	-280.171,65			EP	718.587,60
						CP	9.237.288,11	PC	8.313.836,68	I	8.967.767,23	ECP	227.155,10	EC	653.930,55
						CS	20.058.767,66	TP	18.238.833,54	FPV	42.365,78			TR	1.372.518,15

## TITOLO 2

### Spese in conto capitale

09	04	2	010101000		Tributi in conto capitale a carico dell'ente	RS	8.435,00	PR		R				EP	8.435,00
						CP		PC		I		ECP		EC	
						CS	8.435,00	TP		FPV				TR	8.435,00
09	04	2	020109000		Beni immobili	RS		PR		R				EP	
						CP	334.740,56	PC		I		ECP	334.740,56	EC	
						CS	334.740,56	TP		FPV				TR	
09	04	2	020305000		Incarichi professionali per la realizzazione di investimenti	RS		PR		R				EP	
						CP	124.500,00	PC		I		ECP	124.500,00	EC	
						CS		TP		FPV				TR	
09	04	2	020306000		Manutenzione straordinaria su beni di terzi	RS		PR		R				EP	
						CP	338.334,39	PC	338.334,39	I	338.334,39	ECP		EC	
						CS	338.334,39	TP	338.334,39	FPV				TR	
09	04	2	030101000		Contributi agli investimenti a Amministrazioni Centrali	RS		PR		R				EP	
						CP		PC		I		ECP		EC	
						CS		TP		FPV				TR	



Miss.	Progr.	Titolo	PdC	Capit.	Denominazione	Residui passivi al 1/1/2016 (RS)		Pagamenti in c/residui (PR)		Riaccertamento residui (R)		Residui passivi da esercizi precedenti (EP=RS-PR+R)			
						Previsioni definitive di competenza (CP)		Pagamenti in c/competenza (PC)		Impegni (I)		Economie di competenza (ECP=CP-I-FPV)		Residui passivi da esercizio di competenza (EC=I-PC)	
						Previsioni definitive di cassa (CS)		Totale pagamenti (TP=PR+PC)		Fondo pluriennale vincolato (FPV))				Totale residui passivi da riportare (TR=EP+EC)	
09	04	2	030102000		Contributi agli investimenti a Amministrazioni Locali	RS	6.567.933,02	PR	6.368.240,78	R	22.493.718,44	ECP	7.519.773,15	EP	199.692,24
						CP	30.013.491,59	PC	20.436.673,87	I				2.057.044,57	
						CS	36.242.892,53	TP	26.804.914,65	FPV				2.256.736,81	
09	04	2	030104000		Contributi agli investimenti interni a organismi interni e/o unità locali della amministrazione	RS		PR		R		ECP	8.044,19	EP	
						CP	8.044,19	PC		I				2.057.044,57	
						CS		TP		FPV				2.256.736,81	
09	04	2	030303000		Contributi agli investimenti a altre Imprese	RS		PR		R		ECP	249.000,00	EP	
						CP	249.000,00	PC		I				2.057.044,57	
						CS		TP		FPV				2.256.736,81	
09	04	2	050201000		Fondi pluriennali vincolati c/capitale	RS		PR		R		ECP		EP	
						CP	5.237.949,51	PC		I				2.057.044,57	
						CS		TP		FPV				2.256.736,81	
TOTALE TITOLO 2					Spese in conto capitale	RS	6.576.368,02	PR	6.368.240,78	R		ECP	8.236.057,90	EP	208.127,24
						CP	36.306.060,24	PC	20.775.008,26	I				22.832.052,83	2.057.044,57
						CS	36.924.402,48	TP	27.143.249,04	FPV				5.237.949,51	2.265.171,81

<b>TITOLO 4</b>				<b>Rimborso Prestiti</b>											
09	04	4	030104000		Rimborso Mutui e altri finanziamenti a medio lungo termine a Imprese	RS		PR		R	10.272.945,98	ECP	1.927.054,02	EP	
						CP	12.200.000,00	PC	10.272.945,98	I				2.057.044,57	
						CS	12.200.000,00	TP	10.272.945,98	FPV				2.256.736,81	
TOTALE TITOLO 4					Rimborso Prestiti	RS		PR		R		ECP	1.927.054,02	EP	
						CP	12.200.000,00	PC	10.272.945,98	I				2.057.044,57	
						CS	12.200.000,00	TP	10.272.945,98	FPV				2.256.736,81	
<b>TOTALE PROGRAMMA 04</b>					<b>Servizio idrico integrato</b>	<b>RS</b>	<b>17.500.124,13</b>	<b>PR</b>	<b>16.293.237,64</b>	<b>R</b>	<b>-280.171,65</b>	<b>ECP</b>	<b>10.390.267,02</b>	<b>EP</b>	<b>926.714,84</b>
						<b>CP</b>	<b>57.743.348,35</b>	<b>PC</b>	<b>39.361.790,92</b>	<b>I</b>	<b>42.072.766,04</b>			<b>2.710.975,12</b>	
						<b>CS</b>	<b>69.183.170,14</b>	<b>TP</b>	<b>55.655.028,56</b>	<b>FPV</b>	<b>5.280.315,29</b>			<b>3.637.689,96</b>	

Miss.	Progr.	Titolo	PdC	Capit.	Denominazione	Residui passivi al 1/1/2016 (RS)	Pagamenti in c/residui (PR)	Riaccertamento residui (R)		Residui passivi da esercizi precedenti (EP=RS-PR+R)
						Previsioni definitive di competenza (CP)	Pagamenti in c/competenza (PC)	Impegni (I)	Economie di competenza (ECP=CP-I-FPV)	Residui passivi da esercizio di competenza (EC=I-PC)
						Previsioni definitive di cassa (CS)	Totale pagamenti (TP=PR+PC)	Fondo pluriennale vincolato (FPV))		Totale residui passivi da riportare (TR=EP+EC)

**PROGRAMMA 05**

**Aree protette, parchi naturali, protezione naturalistica e forestazione**

**TITOLO 1**

**Spese correnti**

09	05	1	010101000	Retribuzioni in denaro	RS		PR	R			EP			
					CP		PC	I	ECP	EC				
					CS		TP	FPV		TR				
09	05	1	010201000	Contributi sociali effettivi a carico dell'ente	RS		PR	R			EP			
					CP		PC	I	ECP	EC				
					CS		TP	FPV		TR				
09	05	1	030101000	Giornali, riviste e pubblicazioni	RS		PR	R			EP			
					CP		PC	I	ECP	EC				
					CS		TP	FPV		TR				
09	05	1	030102000	Altri beni di consumo	RS	18.266,31	PR	1.203,65	R		EP	17.062,66		
					CP	34.269,49	PC	3.562,80	I	3.562,80	ECP	30.706,69	EC	
					CS	80.133,81	TP	4.766,45	FPV		TR	17.062,66		
09	05	1	030202000	Rappresentanza, organizzazione eventi, pubblicità e servizi per trasferta	RS	7.536,80	PR	7.536,80	R		EP			
					CP	116.256,45	PC	35.498,09	I	55.703,32	ECP	60.553,13	EC	20.205,23
					CS	126.741,76	TP	43.034,89	FPV		TR	20.205,23		
09	05	1	030204000	Acquisto di servizi per formazione e addestramento del personale dell'ente	RS		PR	R			EP			
					CP		PC	I	ECP	EC				
					CS		TP	FPV		TR				
09	05	1	030207000	Utilizzo di beni di terzi	RS		PR	R			EP			
					CP	22.000,00	PC	I	ECP	22.000,00	EC			
					CS	22.000,00	TP	FPV		TR				

Miss.	Progr.	Titolo	PdC	Capit.	Denominazione	Residui passivi al 1/1/2016 (RS)		Pagamenti in c/residui (PR)		Riaccertamento residui (R)		Residui passivi da esercizi precedenti (EP=RS-PR+R)			
						Previsioni definitive di competenza (CP)		Pagamenti in c/competenza (PC)		Impegni (I)		Economie di competenza (ECP=CP-I-FPV)		Residui passivi da esercizio di competenza (EC=I-PC)	
						Previsioni definitive di cassa (CS)		Totale pagamenti (TP=PR+PC)		Fondo pluriennale vincolato (FPV))				Totale residui passivi da riportare (TR=EP+EC)	
09	05	1	030209000		Manutenzione ordinaria e riparazioni	RS		PR		R				EP	
						CP	1.573,80	PC	1.573,80	I	1.573,80	ECP		EC	
						CS	1.573,80	TP	1.573,80	FPV				TR	
09	05	1	030210000		Consulenze	RS		PR		R				EP	
						CP		PC		I		ECP		EC	
						CS		TP		FPV				TR	
09	05	1	030211000		Prestazioni professionali e specialistiche	RS	700,00	PR	700,00	R				EP	
						CP	36.368,27	PC	23.218,27	I	25.918,27	ECP	10.450,00	EC	2.700,00
						CS	48.315,38	TP	23.918,27	FPV				TR	2.700,00
09	05	1	030212000		Lavoro flessibile, quota LSU e acquisto di servizi da agenzie di lavoro interinale	RS		PR		R				EP	
						CP	850,00	PC		I		ECP	850,00	EC	
						CS	11.700,00	TP		FPV				TR	
09	05	1	030213000		Servizi ausiliari per il funzionamento dell'ente	RS		PR		R				EP	
						CP		PC		I		ECP		EC	
						CS		TP		FPV				TR	
09	05	1	030216000		Servizi amministrativi	RS	7.000,00	PR	7.000,00	R				EP	
						CP	21.233,15	PC	8.952,00	I	8.952,00	ECP	12.281,15	EC	
						CS	28.233,15	TP	15.952,00	FPV				TR	
09	05	1	030219000		Servizi informatici e di telecomunicazioni	RS	14.154,99	PR	14.154,99	R				EP	
						CP	46.717,65	PC	6.600,00	I	17.315,00	ECP	29.402,65	EC	10.715,00
						CS	61.522,65	TP	20.754,99	FPV				TR	10.715,00
09	05	1	030299000		Altri servizi	RS	77.494,00	PR	77.494,00	R				EP	
						CP	73.773,71	PC	488,00	I	15.628,00	ECP	58.145,71	EC	15.140,00
						CS	163.067,71	TP	77.982,00	FPV				TR	15.140,00

Miss.	Progr.	Titolo	PdC	Capit.	Denominazione	Residui passivi al 1/1/2016 (RS)		Pagamenti in c/residui (PR)		Riaccertamento residui (R)		Residui passivi da esercizi precedenti (EP=RS-PR+R)			
						Previsioni definitive di competenza (CP)		Pagamenti in c/competenza (PC)		Impegni (I)		Economie di competenza (ECP=CP-I-FPV)		Residui passivi da esercizio di competenza (EC=I-PC)	
						Previsioni definitive di cassa (CS)		Totale pagamenti (TP=PR+PC)		Fondo pluriennale vincolato (FPV))				Totale residui passivi da riportare (TR=EP+EC)	
09	05	1	040101000		Trasferimenti correnti a Amministrazioni Centrali	RS	274.879,10	PR	274.879,10	R			EP		
						CP	100.000,00	PC	60.000,00	I	100.000,00	ECP		EC	40.000,00
						CS	459.879,10	TP	334.879,10	FPV			TR	40.000,00	
09	05	1	040102000		Trasferimenti correnti a Amministrazioni Locali	RS	1.827.587,02	PR	1.813.369,37	R			EP	14.217,65	
						CP	6.637.515,75	PC	6.085.612,84	I	6.637.476,89	ECP	38,86	EC	551.864,05
						CS	8.467.602,77	TP	7.898.982,21	FPV			TR	566.081,70	
09	05	1	040399000		Trasferimenti correnti a altre imprese	RS	117.811,10	PR	117.811,10	R			EP		
						CP	121.972,43	PC		I		ECP	121.972,43	EC	
						CS	239.783,53	TP	117.811,10	FPV			TR		
09	05	1	040401000		Trasferimenti correnti a Istituzioni Sociali Private	RS		PR		R			EP		
						CP	14.500,00	PC	13.000,00	I	13.000,00	ECP	1.500,00	EC	
						CS	14.500,00	TP	13.000,00	FPV			TR		
09	05	1	100201000		Fondo pluriennale vincolato	RS		PR		R			EP		
						CP	254.981,66	PC		I		ECP		EC	
						CS		TP		FPV	254.981,66		TR		
09	05	1	109999000		Altre spese correnti n.a.c.	RS	1.122,40	PR	1.122,40	R			EP		
						CP		PC		I		ECP		EC	
						CS	1.122,40	TP	1.122,40	FPV			TR		
<b>TOTALE TITOLO 1</b>					Spese correnti	RS	2.346.551,72	PR	2.315.271,41	R			EP	31.280,31	
						CP	7.482.012,36	PC	6.238.505,80	I	6.879.130,08	ECP	347.900,62	EC	640.624,28
						CS	9.726.176,06	TP	8.553.777,21	FPV	254.981,66		TR	671.904,59	

**TITOLO 2**

**Spese in conto capitale**

09	05	2	020103000		Mobili e arredi	RS		PR		R			EP		
						CP		PC		I		ECP		EC	
						CS		TP		FPV			TR		

Miss.	Progr.	Titolo	PdC	Capit.	Denominazione	Residui passivi al 1/1/2016 (RS)		Pagamenti in c/residui (PR)		Riaccertamento residui (R)		Residui passivi da esercizi precedenti (EP=RS-PR+R)			
						Previsioni definitive di competenza (CP)		Pagamenti in c/competenza (PC)		Impegni (I)		Economie di competenza (ECP=CP-I-FPV)		Residui passivi da esercizio di competenza (EC=I-PC)	
						Previsioni definitive di cassa (CS)		Totale pagamenti (TP=PR+PC)		Fondo pluriennale vincolato (FPV))				Totale residui passivi da riportare (TR=EP+EC)	
09	05	2	020104000		Impianti e macchinari	RS		PR		R		EP			
						CP		PC		I		ECP	EC		
						CS		TP		FPV			TR		
09	05	2	020105000		Attrezzature	RS	0,01	PR		R		EP	0,01		
						CP		PC		I		ECP	EC		
						CS		TP		FPV			TR		
09	05	2	020107000		Hardware	RS		PR		R		EP			
						CP	6.000,00	PC		I		ECP	6.000,00		
						CS	12.900,00	TP		FPV			TR		
09	05	2	020109000		Beni immobili	RS	165.249,96	PR		R		EP	165.249,96		
						CP		PC		I		ECP	EC		
						CS	165.249,96	TP		FPV			TR		
09	05	2	020110000		Beni immobili di valore culturale, storico ed artistico	RS	91.326,87	PR	91.326,87	R		EP			
						CP		PC		I		ECP	EC		
						CS	460.056,69	TP	91.326,87	FPV			TR		
09	05	2	020199000		Altri beni materiali	RS	15.640,00	PR	15.640,00	R		EP			
						CP	500,00	PC	500,00	I	500,00	ECP	EC		
						CS	16.140,00	TP	16.140,00	FPV			TR		
09	05	2	020201000		Terreni	RS		PR		R		EP			
						CP		PC		I		ECP	EC		
						CS		TP		FPV			TR		
09	05	2	020202000		Patrimonio naturale non prodotto	RS	30.770,00	PR	30.000,00	R		EP	770,00		
						CP		PC		I		ECP	EC		
						CS	30.000,00	TP	30.000,00	FPV			TR		

Miss.	Progr.	Titolo	PdC	Capit.	Denominazione	Residui passivi al 1/1/2016 (RS)		Pagamenti in c/residui (PR)		Riaccertamento residui (R)		Residui passivi da esercizi precedenti (EP=RS-PR+R)			
						Previsioni definitive di competenza (CP)		Pagamenti in c/competenza (PC)		Impegni (I)		Economie di competenza (ECP=CP-I-FPV)		Residui passivi da esercizio di competenza (EC=I-PC)	
						Previsioni definitive di cassa (CS)		Totale pagamenti (TP=PR+PC)		Fondo pluriennale vincolato (FPV))				Totale residui passivi da riportare (TR=EP+EC)	
09	05	2	020302000		Software	RS		PR		R		ECP		EP	
						CP		PC		I				EC	
						CS		TP		FPV				TR	
09	05	2	020304000		Opere dell'Ingegno e Diritti d'autore	RS		PR		R		ECP		EP	
						CP		PC		I				EC	
						CS		TP		FPV				TR	
09	05	2	020305000		Incarichi professionali per la realizzazione di investimenti	RS		PR		R		ECP		EP	
						CP		PC		I				EC	
						CS		TP		FPV				TR	
09	05	2	020399000		Spese di investimento per beni immateriali n.a.c.	RS		PR		R		ECP		EP	
						CP		PC		I				EC	
						CS		TP		FPV				TR	
09	05	2	030101000		Contributi agli investimenti a Amministrazioni Centrali	RS		PR		R		ECP		EP	
						CP		PC		I				EC	
						CS		TP		FPV				TR	
09	05	2	030102000		Contributi agli investimenti a Amministrazioni Locali	RS	1.594.195,68	PR	943.718,69	R	-44.560,49	ECP	12.517,62	EP	605.916,50
						CP	2.048.499,09	PC	1.290.385,80	I	2.035.981,47			EC	745.595,67
						CS	4.345.208,87	TP	2.234.104,49	FPV				TR	1.351.512,17
09	05	2	030104000		Contributi agli investimenti interni a organismi interni e/o unità locali della amministrazione	RS		PR		R		ECP		EP	
						CP		PC		I				EC	
						CS		TP		FPV				TR	
09	05	2	030303000		Contributi agli investimenti a altre Imprese	RS		PR		R		ECP		EP	
						CP		PC		I				EC	
						CS		TP		FPV				TR	

Miss.	Progr.	Titolo	PdC	Capit.	Denominazione	Residui passivi al 1/1/2016 (RS)		Pagamenti in c/residui (PR)		Riaccertamento residui (R)		Residui passivi da esercizi precedenti (EP=RS-PR+R)			
						Previsioni definitive di competenza (CP)		Pagamenti in c/competenza (PC)		Impegni (I)		Economie di competenza (ECP=CP-I-FPV)		Residui passivi da esercizio di competenza (EC=I-PC)	
						Previsioni definitive di cassa (CS)		Totale pagamenti (TP=PR+PC)		Fondo pluriennale vincolato (FPV))				Totale residui passivi da riportare (TR=EP+EC)	
09	05	2	030401000		Contributi agli investimenti a Istituzioni Sociali Private	RS		PR		R		ECP		EP	
						CP		PC		I				EC	
						CS		TP		FPV				TR	
09	05	2	050201000		Fondi pluriennali vincolati c/capitale	RS		PR		R				EP	
						CP	1.680.305,73	PC		I		ECP		EC	
						CS		TP		FPV	1.680.305,73			TR	
09	05	2	059999000		Altre spese in conto capitale n.a.c.	RS		PR		R				EP	
						CP		PC		I		ECP		EC	
						CS		TP		FPV				TR	
<b>TOTALE TITOLO 2</b>					Spese in conto capitale	RS	1.897.182,52	PR	1.080.685,56	R	-44.560,49			EP	771.936,47
						CP	3.735.304,82	PC	1.290.885,80	I	2.036.481,47	ECP	18.517,62	EC	745.595,67
						CS	5.029.555,52	TP	2.371.571,36	FPV	1.680.305,73			TR	1.517.532,14
<b>TOTALE PROGRAMMA 05</b>					<b>Aree protette, parchi naturali, protezione naturalistica e forestazione</b>	<b>RS</b>	<b>4.243.734,24</b>	<b>PR</b>	<b>3.395.956,97</b>	<b>R</b>	<b>-44.560,49</b>			<b>EP</b>	<b>803.216,78</b>
						<b>CP</b>	<b>11.217.317,18</b>	<b>PC</b>	<b>7.529.391,60</b>	<b>I</b>	<b>8.915.611,55</b>	<b>ECP</b>	<b>366.418,24</b>	<b>EC</b>	<b>1.386.219,95</b>
						<b>CS</b>	<b>14.755.731,58</b>	<b>TP</b>	<b>10.925.348,57</b>	<b>FPV</b>	<b>1.935.287,39</b>			<b>TR</b>	<b>2.189.436,73</b>

**PROGRAMMA 06**

**Tutela e valorizzazione delle risorse idriche**

**TITOLO 2**

**Spese in conto capitale**

09	06	2	020109000	Beni immobili	RS		PR		R					EP	
					CP		PC		I			ECP		EC	
					CS		TP		FPV					TR	
09	06	2	020202000	Patrimonio naturale non prodotto	RS		PR		R					EP	
					CP		PC		I			ECP		EC	
					CS		TP		FPV					TR	

Miss.	Progr.	Titolo	PdC	Capit.	Denominazione	Residui passivi al 1/1/2016 (RS)		Pagamenti in c/residui (PR)		Riaccertamento residui (R)		Residui passivi da esercizi precedenti (EP=RS-PR+R)			
						Previsioni definitive di competenza (CP)		Pagamenti in c/competenza (PC)		Impegni (I)		Economie di competenza (ECP=CP-I-FPV)		Residui passivi da esercizio di competenza (EC=I-PC)	
						Previsioni definitive di cassa (CS)		Totale pagamenti (TP=PR+PC)		Fondo pluriennale vincolato (FPV))				Totale residui passivi da riportare (TR=EP+EC)	
09	06	2	020302000		Software	RS		PR		R			EP		
						CP	1.360,80	PC		I	1.360,80	ECP		EC	1.360,80
						CS	1.360,80	TP		FPV				TR	1.360,80
09	06	2	020306000		Manutenzione straordinaria su beni di terzi	RS		PR		R			EP		
						CP	206.088,16	PC	583,47	I	100.583,47	ECP	105.504,69	EC	100.000,00
						CS	451.194,60	TP	583,47	FPV				TR	100.000,00
09	06	2	020399000		Spese di investimento per beni immateriali n.a.c.	RS		PR		R			EP		
						CP	671.959,42	PC	568.333,31	I	572.063,25	ECP	99.896,17	EC	3.729,94
						CS	3.394.006,21	TP	568.333,31	FPV				TR	3.729,94
09	06	2	030101000		Contributi agli investimenti a Amministrazioni Centrali	RS		PR		R			EP		
						CP		PC		I		ECP		EC	
						CS		TP		FPV				TR	
09	06	2	030102000		Contributi agli investimenti a Amministrazioni Locali	RS	304.943,24	PR	240.701,80	R			EP	64.241,44	
						CP	123.500,00	PC	110.000,00	I	110.000,00	ECP	13.500,00	EC	
						CS	865.120,95	TP	350.701,80	FPV				TR	64.241,44
09	06	2	030104000		Contributi agli investimenti interni a organismi interni e/o unità locali della amministrazione	RS		PR		R			EP		
						CP		PC		I		ECP		EC	
						CS		TP		FPV				TR	
09	06	2	030303000		Contributi agli investimenti a altre Imprese	RS		PR		R			EP		
						CP		PC		I		ECP		EC	
						CS		TP		FPV				TR	
09	06	2	030401000		Contributi agli investimenti a Istituzioni Sociali Private	RS		PR		R			EP		
						CP		PC		I		ECP		EC	
						CS		TP		FPV				TR	



Miss.	Progr.	Titolo	PdC	Capit.	Denominazione	Residui passivi al 1/1/2016 (RS)		Pagamenti in c/residui (PR)		Riaccertamento residui (R)		Residui passivi da esercizi precedenti (EP=RS-PR+R)			
						Previsioni definitive di competenza (CP)		Pagamenti in c/competenza (PC)		Impegni (I)		Economie di competenza (ECP=CP-I-FPV)		Residui passivi da esercizio di competenza (EC=I-PC)	
						Previsioni definitive di cassa (CS)		Totale pagamenti (TP=PR+PC)		Fondo pluriennale vincolato (FPV))				Totale residui passivi da riportare (TR=EP+EC)	
09	06	2	050201000		Fondi pluriennali vincolati c/capitale	RS		PR		R		ECP		EP	
						CP	3.416.722,54	PC		I				EC	
						CS		TP		FPV	3.416.722,54			TR	
<b>TOTALE TITOLO 2</b>					Spese in conto capitale	RS	304.943,24	PR	240.701,80	R				EP	64.241,44
						CP	4.419.630,92	PC	678.916,78	I	784.007,52	ECP	218.900,86	EC	105.090,74
						CS	4.711.682,56	TP	919.618,58	FPV	3.416.722,54			TR	169.332,18
<b>TOTALE PROGRAMMA 06</b>					<b>Tutela e valorizzazione delle risorse idriche</b>	<b>RS</b>	<b>304.943,24</b>	<b>PR</b>	<b>240.701,80</b>	<b>R</b>				<b>EP</b>	<b>64.241,44</b>
						<b>CP</b>	<b>4.419.630,92</b>	<b>PC</b>	<b>678.916,78</b>	<b>I</b>	<b>784.007,52</b>	<b>ECP</b>	<b>218.900,86</b>	<b>EC</b>	<b>105.090,74</b>
						<b>CS</b>	<b>4.711.682,56</b>	<b>TP</b>	<b>919.618,58</b>	<b>FPV</b>	<b>3.416.722,54</b>			<b>TR</b>	<b>169.332,18</b>

**PROGRAMMA 07**

**Sviluppo sostenibile territorio montano piccoli Comuni**

**TITOLO 1**

**Spese correnti**

09	07	1	030299000		Altri servizi	RS		PR		R				EP	
						CP	10.000,00	PC		I		ECP	10.000,00	EC	
						CS	50.000,00	TP		FPV				TR	
09	07	1	040102000		Trasferimenti correnti a Amministrazioni Locali	RS	549.645,42	PR	286.700,42	R	-5.174,62			EP	257.770,38
						CP	7.274.475,91	PC	6.300.000,00	I	6.300.000,00	ECP	974.475,91	EC	
						CS	7.824.121,33	TP	6.586.700,42	FPV				TR	257.770,38
09	07	1	100201000		Fondo pluriennale vincolato	RS		PR		R				EP	
						CP	40.000,00	PC		I		ECP		EC	
						CS		TP		FPV	40.000,00			TR	
<b>TOTALE TITOLO 1</b>					Spese correnti	RS	549.645,42	PR	286.700,42	R	-5.174,62			EP	257.770,38
						CP	7.324.475,91	PC	6.300.000,00	I	6.300.000,00	ECP	984.475,91	EC	
						CS	7.874.121,33	TP	6.586.700,42	FPV	40.000,00			TR	257.770,38

**TITOLO 2**

**Spese in conto capitale**

Miss.	Progr.	Titolo	PdC	Capit.	Denominazione	Residui passivi al 1/1/2016 (RS)		Pagamenti in c/residui (PR)		Riaccertamento residui (R)		Residui passivi da esercizi precedenti (EP=RS-PR+R)			
						Previsioni definitive di competenza (CP)		Pagamenti in c/competenza (PC)		Impegni (I)		Economie di competenza (ECP=CP-I-FPV)		Residui passivi da esercizio di competenza (EC=I-PC)	
						Previsioni definitive di cassa (CS)		Totale pagamenti (TP=PR+PC)		Fondo pluriennale vincolato (FPV))				Totale residui passivi da riportare (TR=EP+EC)	
09	07	2	030102000		Contributi agli investimenti a Amministrazioni Locali	RS	2.972.731,36	PR	2.223.083,21	R	-40.192,66		EP	709.455,49	
						CP	2.253.316,30	PC	1.395.921,83	I	2.124.764,09	ECP	128.552,21	EC	728.842,26
						CS	5.893.967,02	TP	3.619.005,04	FPV				TR	1.438.297,75
09	07	2	050201000		Fondi pluriennali vincolati c/capitale	RS		PR		R				EP	
						CP	1.088.494,85	PC		I		ECP		EC	
						CS		TP		FPV	1.088.494,85			TR	
<b>TOTALE TITOLO 2</b>					Spese in conto capitale	RS	2.972.731,36	PR	2.223.083,21	R	-40.192,66			EP	709.455,49
						CP	3.341.811,15	PC	1.395.921,83	I	2.124.764,09	ECP	128.552,21	EC	728.842,26
						CS	5.893.967,02	TP	3.619.005,04	FPV	1.088.494,85			TR	1.438.297,75
<b>TOTALE PROGRAMMA 07</b>					<b>Sviluppo sostenibile territorio montano piccoli Comuni</b>	<b>RS</b>	<b>3.522.376,78</b>	<b>PR</b>	<b>2.509.783,63</b>	<b>R</b>	<b>-45.367,28</b>			<b>EP</b>	<b>967.225,87</b>
						<b>CP</b>	<b>10.666.287,06</b>	<b>PC</b>	<b>7.695.921,83</b>	<b>I</b>	<b>8.424.764,09</b>	<b>ECP</b>	<b>1.113.028,12</b>	<b>EC</b>	<b>728.842,26</b>
						<b>CS</b>	<b>13.768.088,35</b>	<b>TP</b>	<b>10.205.705,46</b>	<b>FPV</b>	<b>1.128.494,85</b>			<b>TR</b>	<b>1.696.068,13</b>

**PROGRAMMA 08**

**Qualità dell'aria e riduzione dell'inquinamento**

**TITOLO 1**

**Spese correnti**

09	08	1	040102000		Trasferimenti correnti a Amministrazioni Locali	RS		PR		R				EP	
						CP	5.114.997,64	PC	1.000.000,00	I	1.157.926,54	ECP	3.957.071,10	EC	157.926,54
						CS	5.114.997,64	TP	1.000.000,00	FPV				TR	157.926,54
<b>TOTALE TITOLO 1</b>					Spese correnti	RS		PR		R				EP	
						CP	5.114.997,64	PC	1.000.000,00	I	1.157.926,54	ECP	3.957.071,10	EC	157.926,54
						CS	5.114.997,64	TP	1.000.000,00	FPV				TR	157.926,54

**TITOLO 2**

**Spese in conto capitale**

09	08	2	020109000		Beni immobili	RS		PR		R				EP	
						CP		PC		I		ECP		EC	
						CS		TP		FPV				TR	

Miss.	Progr.	Titolo	PdC	Capit.	Denominazione	Residui passivi al 1/1/2016 (RS)		Pagamenti in c/residui (PR)		Riaccertamento residui (R)		Residui passivi da esercizi precedenti (EP=RS-PR+R)			
						Previsioni definitive di competenza (CP)		Pagamenti in c/competenza (PC)		Impegni (I)		Economie di competenza (ECP=CP-I-FPV)		Residui passivi da esercizio di competenza (EC=I-PC)	
						Previsioni definitive di cassa (CS)		Totale pagamenti (TP=PR+PC)		Fondo pluriennale vincolato (FPV))				Totale residui passivi da riportare (TR=EP+EC)	
09	08	2	030101000		Contributi agli investimenti a Amministrazioni Centrali	RS		PR		R		ECP		EP	
						CP		PC		I				EC	
						CS		TP		FPV				TR	
09	08	2	030102000		Contributi agli investimenti a Amministrazioni Locali	RS	1.156.845,54	PR	322.624,00	R				EP	834.221,54
						CP	300.000,00	PC		I	300.000,00	ECP		EC	300.000,00
						CS	11.956.845,54	TP	322.624,00	FPV				TR	1.134.221,54
09	08	2	030301000		Contributi agli investimenti a imprese controllate	RS		PR		R				EP	
						CP	304.600,00	PC	196.600,00	I	304.600,00	ECP		EC	108.000,00
						CS	764.914,00	TP	196.600,00	FPV				TR	108.000,00
09	08	2	030303000		Contributi agli investimenti a altre Imprese	RS		PR		R				EP	
						CP		PC		I		ECP		EC	
						CS		TP		FPV				TR	
09	08	2	030401000		Contributi agli investimenti a Istituzioni Sociali Private	RS		PR		R				EP	
						CP		PC		I		ECP		EC	
						CS		TP		FPV				TR	
09	08	2	050201000		Fondi pluriennali vincolati c/capitale	RS		PR		R				EP	
						CP	10.960.314,00	PC		I		ECP		EC	
						CS		TP		FPV	10.960.314,00			TR	
<b>TOTALE TITOLO 2</b>					Spese in conto capitale	RS	1.156.845,54	PR	322.624,00	R				EP	834.221,54
						CP	11.564.914,00	PC	196.600,00	I	604.600,00	ECP		EC	408.000,00
						CS	12.721.759,54	TP	519.224,00	FPV	10.960.314,00			TR	1.242.221,54
<b>TOTALE PROGRAMMA 08</b>					<b>Qualità dell'aria e riduzione dell'inquinamento</b>	<b>RS</b>	<b>1.156.845,54</b>	<b>PR</b>	<b>322.624,00</b>	<b>R</b>				<b>EP</b>	<b>834.221,54</b>
						<b>CP</b>	<b>16.679.911,64</b>	<b>PC</b>	<b>1.196.600,00</b>	<b>I</b>	<b>1.762.526,54</b>	<b>ECP</b>	<b>3.957.071,10</b>	<b>EC</b>	<b>565.926,54</b>
						<b>CS</b>	<b>17.836.757,18</b>	<b>TP</b>	<b>1.519.224,00</b>	<b>FPV</b>	<b>10.960.314,00</b>			<b>TR</b>	<b>1.400.148,08</b>

**PROGRAMMA 09**

**Politica regionale unitaria per lo sviluppo sostenibile e la tutela del territorio e l'ambiente**

Miss.	Progr.	Titolo	PdC	Capit.	Denominazione	Residui passivi al 1/1/2016 (RS)	Pagamenti in c/residui (PR)	Riaccertamento residui (R)		Residui passivi da esercizi precedenti (EP=RS-PR+R)
						Previsioni definitive di competenza (CP)	Pagamenti in c/competenza (PC)	Impegni (I)	Economie di competenza (ECP=CP-I-FPV)	Residui passivi da esercizio di competenza (EC=I-PC)
						Previsioni definitive di cassa (CS)	Totale pagamenti (TP=PR+PC)	Fondo pluriennale vincolato (FPV))		Totale residui passivi da riportare (TR=EP+EC)

TITOLO 2				Spese in conto capitale										
09	09	2	020103000	Mobili e arredi	RS		PR		R			EP		
					CP		PC		I		ECP	EC		
					CS		TP		FPV			TR		
09	09	2	020107000	Hardware	RS	108,90	PR		R			EP	108,90	
					CP	1.500,00	PC		I		ECP	1.500,00	EC	
					CS	1.608,90	TP		FPV			TR	108,90	
09	09	2	020109000	Beni immobili	RS		PR		R			EP		
					CP		PC		I		ECP	EC		
					CS		TP		FPV			TR		
09	09	2	020199000	Altri beni materiali	RS	4.959,30	PR	4.959,30	R			EP		
					CP	26.892,13	PC	19.225,98	I	19.225,98	ECP	7.666,15	EC	
					CS	63.001,41	TP	24.185,28	FPV			TR		
09	09	2	020202000	Patrimonio naturale non prodotto	RS		PR		R			EP		
					CP		PC		I		ECP	EC		
					CS		TP		FPV			TR		
09	09	2	020302000	Software	RS		PR		R			EP		
					CP	750,00	PC		I		ECP	750,00	EC	
					CS	750,00	TP		FPV			TR		
09	09	2	020305000	Incarichi professionali per la realizzazione di investimenti	RS	1.151,33	PR	1.131,33	R			EP	20,00	
					CP	225.896,72	PC	170.680,79	I	170.680,79	ECP	55.215,93	EC	
					CS	227.933,05	TP	171.812,12	FPV			TR	20,00	
09	09	2	020399000	Spese di investimento per beni immateriali n.a.c.	RS	2.648,76	PR	2.648,76	R			EP		
					CP	6.225.610,53	PC	1.382,32	I	2.609,83	ECP	6.223.000,70	EC	1.227,51
					CS	6.228.259,55	TP	4.031,08	FPV			TR	1.227,51	

Miss.	Progr.	Titolo	PdC	Capit.	Denominazione	Residui passivi al 1/1/2016 (RS)		Pagamenti in c/residui (PR)		Riaccertamento residui (R)		Residui passivi da esercizi precedenti (EP=RS-PR+R)			
						Previsioni definitive di competenza (CP)		Pagamenti in c/competenza (PC)		Impegni (I)		Economie di competenza (ECP=CP-I-FPV)		Residui passivi da esercizio di competenza (EC=I-PC)	
						Previsioni definitive di cassa (CS)		Totale pagamenti (TP=PR+PC)		Fondo pluriennale vincolato (FPV))				Totale residui passivi da riportare (TR=EP+EC)	
09	09	2	030101000		Contributi agli investimenti a Amministrazioni Centrali	RS		PR		R			EP		
						CP	27.500,00	PC		I		ECP	27.500,00	EC	
						CS	27.500,00	TP		FPV				TR	
09	09	2	030102000		Contributi agli investimenti a Amministrazioni Locali	RS	191.108,41	PR	48.791,66	R	-53.441,23		EP	88.875,52	
						CP	16.418.397,20	PC	602.476,93	I	721.039,11	ECP	15.697.358,09	EC	118.562,18
						CS	22.566.128,62	TP	651.268,59	FPV				TR	207.437,70
09	09	2	030104000		Contributi agli investimenti interni a organismi interni e/o unità locali della amministrazione	RS		PR		R			EP		
						CP		PC		I		ECP		EC	
						CS		TP		FPV				TR	
09	09	2	030201000		Contributi agli investimenti a Famiglie	RS	5.000,00	PR		R			EP	5.000,00	
						CP	119.732,76	PC		I		ECP	119.732,76	EC	
						CS	124.732,76	TP		FPV				TR	5.000,00
09	09	2	030302000		Contributi agli investimenti a altre imprese partecipate	RS		PR		R			EP		
						CP		PC		I		ECP		EC	
						CS		TP		FPV				TR	
09	09	2	030303000		Contributi agli investimenti a altre Imprese	RS	16.300,00	PR		R			EP	16.300,00	
						CP	290.558,66	PC	114.701,90	I	114.701,90	ECP	175.856,76	EC	
						CS	897.995,11	TP	114.701,90	FPV				TR	16.300,00
09	09	2	030401000		Contributi agli investimenti a Istituzioni Sociali Private	RS		PR		R			EP		
						CP		PC		I		ECP		EC	
						CS		TP		FPV				TR	
09	09	2	030501000		Contributi agli investimenti all'Unione Europea	RS		PR		R			EP		
						CP	227.824,43	PC		I		ECP	227.824,43	EC	
						CS	227.824,43	TP		FPV				TR	

Miss.	Progr.	Titolo	PdC	Capit.	Denominazione	Residui passivi al 1/1/2016 (RS)		Pagamenti in c/residui (PR)		Riaccertamento residui (R)		Residui passivi da esercizi precedenti (EP=RS-PR+R)			
						Previsioni definitive di competenza (CP)		Pagamenti in c/competenza (PC)		Impegni (I)		Economie di competenza (ECP=CP-I-FPV)		Residui passivi da esercizio di competenza (EC=I-PC)	
						Previsioni definitive di cassa (CS)		Totale pagamenti (TP=PR+PC)		Fondo pluriennale vincolato (FPV))				Totale residui passivi da riportare (TR=EP+EC)	
09	09	2	030502000		Contributi agli investimenti al Resto del Mondo	RS		PR		R		EP			
						CP	730.790,86	PC	214.369,87	I	214.369,87	ECP	516.420,99		
						CS	949.385,53	TP	214.369,87	FPV			EC		
09	09	2	050201000		Fondi pluriennali vincolati c/capitale	RS		PR		R		EP			
						CP	6.798.389,37	PC		I		ECP	EC		
						CS		TP		FPV	6.798.389,37		TR		
09	09	2	059999000		Altre spese in conto capitale n.a.c.	RS		PR		R		EP			
						CP	1.900,00	PC		I		ECP	1.900,00		
						CS	1.900,00	TP		FPV			TR		
<b>TOTALE TITOLO 2</b>					Spese in conto capitale	RS	221.276,70	PR	57.531,05	R	-53.441,23		EP	110.304,42	
						CP	31.095.742,66	PC	1.122.837,79	I	1.242.627,48	ECP	23.054.725,81	EC	119.789,69
						CS	31.317.019,36	TP	1.180.368,84	FPV	6.798.389,37		TR	230.094,11	
<b>TOTALE PROGRAMMA 09</b>					<b>Politica regionale unitaria per lo sviluppo sostenibile e la tutela del territorio e l'ambiente</b>	<b>RS</b>	<b>221.276,70</b>	<b>PR</b>	<b>57.531,05</b>	<b>R</b>	<b>-53.441,23</b>		<b>EP</b>	<b>110.304,42</b>	
						<b>CP</b>	<b>31.095.742,66</b>	<b>PC</b>	<b>1.122.837,79</b>	<b>I</b>	<b>1.242.627,48</b>	<b>ECP</b>	<b>23.054.725,81</b>	<b>EC</b>	<b>119.789,69</b>
						<b>CS</b>	<b>31.317.019,36</b>	<b>TP</b>	<b>1.180.368,84</b>	<b>FPV</b>	<b>6.798.389,37</b>		<b>TR</b>	<b>230.094,11</b>	
<b>TOTALE MISSIONE 09</b>					<b>Sviluppo sostenibile e tutela del territorio e dell'ambiente</b>	<b>RS</b>	<b>182.584.555,08</b>	<b>PR</b>	<b>152.136.420,72</b>	<b>R</b>	<b>-2.928.319,57</b>		<b>EP</b>	<b>27.519.814,79</b>	
						<b>CP</b>	<b>298.008.005,92</b>	<b>PC</b>	<b>134.950.031,36</b>	<b>I</b>	<b>160.692.401,88</b>	<b>ECP</b>	<b>58.547.540,03</b>	<b>EC</b>	<b>25.742.370,52</b>
						<b>CS</b>	<b>470.083.140,06</b>	<b>TP</b>	<b>287.086.452,08</b>	<b>FPV</b>	<b>78.768.064,01</b>		<b>TR</b>	<b>53.262.185,31</b>	

**MISSIONE 10**

**Trasporti e diritto alla mobilità**

**PROGRAMMA 01**

**Trasporto ferroviario**

**TITOLO 1**

**Spese correnti**

10	01	1	030215000		Contratti di servizio pubblico	RS	59.965.250,00	PR	50.070.000,00	R			EP	9.895.250,00
						CP	252.000.000,00	PC	189.000.000,00	I	252.000.000,00	ECP	EC	63.000.000,00
						CS	311.965.250,00	TP	239.070.000,00	FPV			TR	72.895.250,00

Miss.	Progr.	Titolo	PdC	Capit.	Denominazione	Residui passivi al 1/1/2016 (RS)		Pagamenti in c/residui (PR)		Riaccertamento residui (R)		Residui passivi da esercizi precedenti (EP=RS-PR+R)			
						Previsioni definitive di competenza (CP)		Pagamenti in c/competenza (PC)		Impegni (I)		Economie di competenza (ECP=CP-I-FPV)		Residui passivi da esercizio di competenza (EC=I-PC)	
						Previsioni definitive di cassa (CS)		Totale pagamenti (TP=PR+PC)		Fondo pluriennale vincolato (FPV))				Totale residui passivi da riportare (TR=EP+EC)	
10	01	1	040102000		Trasferimenti correnti a Amministrazioni Locali	RS		PR		R		ECP		EP	
						CP		PC		I				EC	
						CS		TP		FPV				TR	
<b>TOTALE TITOLO 1</b>					Spese correnti	RS	59.965.250,00	PR	50.070.000,00	R				EP	9.895.250,00
						CP	252.000.000,00	PC	189.000.000,00	I	252.000.000,00	ECP		EC	63.000.000,00
						CS	311.965.250,00	TP	239.070.000,00	FPV				TR	72.895.250,00

<b>TITOLO 2</b>					<b>Spese in conto capitale</b>										
10	01	2	020101000		Mezzi di trasporto ad uso civile, di sicurezza e ordine pubblico	RS		PR		R				EP	
						CP		PC		I		ECP		EC	
						CS		TP		FPV				TR	
10	01	2	020109000		Beni immobili	RS	15.895.548,75	PR	11.895.548,75	R				EP	4.000.000,00
						CP	9.553.600,66	PC	5.146.714,62	I	7.553.600,66	ECP	2.000.000,00	EC	2.406.886,04
						CS	26.449.149,41	TP	17.042.263,37	FPV				TR	6.406.886,04
10	01	2	030102000		Contributi agli investimenti a Amministrazioni Locali	RS	30.846.186,47	PR	30.846.186,47	R				EP	
						CP	18.550.521,46	PC	6.276.884,66	I	18.550.521,46	ECP		EC	12.273.636,80
						CS	49.396.707,93	TP	37.123.071,13	FPV				TR	12.273.636,80
10	01	2	050201000		Fondi pluriennali vincolati c/capitale	RS		PR		R				EP	
						CP	1.000.000,00	PC		I		ECP		EC	
						CS		TP		FPV	1.000.000,00			TR	
<b>TOTALE TITOLO 2</b>					Spese in conto capitale	RS	46.741.735,22	PR	42.741.735,22	R				EP	4.000.000,00
						CP	29.104.122,12	PC	11.423.599,28	I	26.104.122,12	ECP	2.000.000,00	EC	14.680.522,84
						CS	75.845.857,34	TP	54.165.334,50	FPV	1.000.000,00			TR	18.680.522,84
<b>TOTALE PROGRAMMA 01</b>					<b>Trasporto ferroviario</b>	<b>RS</b>	<b>106.706.985,22</b>	<b>PR</b>	<b>92.811.735,22</b>	<b>R</b>				<b>EP</b>	<b>13.895.250,00</b>
						<b>CP</b>	<b>281.104.122,12</b>	<b>PC</b>	<b>200.423.599,28</b>	<b>I</b>	<b>278.104.122,12</b>	<b>ECP</b>	<b>2.000.000,00</b>	<b>EC</b>	<b>77.680.522,84</b>
						<b>CS</b>	<b>387.811.107,34</b>	<b>TP</b>	<b>293.235.334,50</b>	<b>FPV</b>	<b>1.000.000,00</b>			<b>TR</b>	<b>91.575.772,84</b>

Miss.	Progr.	Titolo	PdC	Capit.	Denominazione	Residui passivi al 1/1/2016 (RS)	Pagamenti in c/residui (PR)	Riaccertamento residui (R)		Residui passivi da esercizi precedenti (EP=RS-PR+R)
						Previsioni definitive di competenza (CP)	Pagamenti in c/competenza (PC)	Impegni (I)	Economie di competenza (ECP=CP-I-FPV)	Residui passivi da esercizio di competenza (EC=I-PC)
						Previsioni definitive di cassa (CS)	Totale pagamenti (TP=PR+PC)	Fondo pluriennale vincolato (FPV))		Totale residui passivi da riportare (TR=EP+EC)

**PROGRAMMA 02**

**Trasporto pubblico locale**

**TITOLO 1**

**Spese correnti**

10	02	1	010101000	Retribuzioni in denaro	RS		PR	R				EP		
					CP		PC	I		ECP		EC		
					CS		TP	FPV				TR		
10	02	1	010102000	Altre spese per il personale	RS		PR	R				EP		
					CP	50.000,00	PC	I		ECP	50.000,00	EC		
					CS	50.000,00	TP	FPV				TR		
10	02	1	030202000	Rappresentanza, organizzazione eventi, pubblicità e servizi per trasferta	RS		PR	R				EP		
					CP	6.437,50	PC	854,00	I	4.283,81	ECP	2.153,69	EC	3.429,81
					CS	6.437,50	TP	854,00	FPV			TR	3.429,81	
10	02	1	030209000	Manutenzione ordinaria e riparazioni	RS		PR	R				EP		
					CP		PC	I		ECP		EC		
					CS		TP	FPV				TR		
10	02	1	030210000	Consulenze	RS		PR	R				EP		
					CP		PC	I		ECP		EC		
					CS		TP	FPV				TR		
10	02	1	030211000	Prestazioni professionali e specialistiche	RS		PR	R				EP		
					CP	35.000,00	PC	I		ECP	35.000,00	EC		
					CS	35.000,00	TP	FPV				TR		
10	02	1	030213000	Servizi ausiliari per il funzionamento dell'ente	RS		PR	R				EP		
					CP	650,00	PC	I	650,00	ECP		EC	650,00	
					CS	650,01	TP	FPV				TR	650,00	



Miss.	Progr.	Titolo	PdC	Capit.	Denominazione	Residui passivi al 1/1/2016 (RS)		Pagamenti in c/residui (PR)		Riaccertamento residui (R)		Residui passivi da esercizi precedenti (EP=RS-PR+R)			
						Previsioni definitive di competenza (CP)		Pagamenti in c/competenza (PC)		Impegni (I)		Economie di competenza (ECP=CP-I-FPV)		Residui passivi da esercizio di competenza (EC=I-PC)	
						Previsioni definitive di cassa (CS)		Totale pagamenti (TP=PR+PC)		Fondo pluriennale vincolato (FPV)				Totale residui passivi da riportare (TR=EP+EC)	
10	02	1	030215000		Contratti di servizio pubblico	RS	93.128.031,60	PR	52.374.682,49	R	-1.908.886,52	ECP	33.954.171,44	EP	38.844.462,59
						CP	400.798.424,94	PC	316.501.323,01	I	366.844.253,50			EC	50.342.930,49
						CS	493.926.456,54	TP	368.876.005,50	FPV				TR	89.187.393,08
10	02	1	030219000		Servizi informatici e di telecomunicazioni	RS	78.470,27	PR	78.470,27	R		ECP		EP	
						CP	40.992,00	PC		I	40.992,00			EC	40.992,00
						CS	119.462,27	TP	78.470,27	FPV				TR	40.992,00
10	02	1	030299000		Altri servizi	RS	499.999,99	PR	499.999,99	R		ECP		EP	
						CP	1.230.468,75	PC	30.468,75	I	1.230.468,75			EC	1.200.000,00
						CS	1.760.937,50	TP	530.468,74	FPV				TR	1.200.000,00
10	02	1	040102000		Trasferimenti correnti a Amministrazioni Locali	RS	344.379.006,63	PR	337.100.918,85	R	-877.404,16	ECP		EP	6.400.683,62
						CP	286.797.085,15	PC	36.380.045,82	I	286.797.085,15			EC	250.417.039,33
						CS	631.176.091,78	TP	373.480.964,67	FPV				TR	256.817.722,95
10	02	1	040205000		Altri trasferimenti a famiglie	RS		PR		R		ECP	364.537,16	EP	
						CP	400.000,00	PC	12.211,96	I	35.462,84			EC	23.250,88
						CS	400.000,00	TP	12.211,96	FPV				TR	23.250,88
10	02	1	040301000		Trasferimenti correnti a imprese controllate	RS	125.030,13	PR	99.437,66	R		ECP	86,22	EP	25.592,47
						CP	10.745.393,38	PC	10.745.307,14	I	10.745.307,16			EC	0,02
						CS	10.870.423,51	TP	10.844.744,80	FPV				TR	25.592,49
10	02	1	040399000		Trasferimenti correnti a altre imprese	RS	4.972.954,70	PR	1.601.638,51	R		ECP	1.004.059,46	EP	3.371.316,19
						CP	11.819.108,05	PC	5.639.064,62	I	10.815.048,59			EC	5.175.983,97
						CS	16.792.062,75	TP	7.240.703,13	FPV				TR	8.547.300,16
10	02	1	040401000		Trasferimenti correnti a Istituzioni Sociali Private	RS		PR		R		ECP		EP	
						CP		PC		I				EC	
						CS		TP		FPV				TR	

Miss.	Progr.	Titolo	PdC	Capit.	Denominazione	Residui passivi al 1/1/2016 (RS)		Pagamenti in c/residui (PR)		Riaccertamento residui (R)		Residui passivi da esercizi precedenti (EP=RS-PR+R)			
						Previsioni definitive di competenza (CP)		Pagamenti in c/competenza (PC)		Impegni (I)		Economie di competenza (ECP=CP-I-FPV)		Residui passivi da esercizio di competenza (EC=I-PC)	
						Previsioni definitive di cassa (CS)		Totale pagamenti (TP=PR+PC)		Fondo pluriennale vincolato (FPV))				Totale residui passivi da riportare (TR=EP+EC)	
10	02	1	070504000		Interessi passivi su finanziamenti a medio lungo termine a Imprese	RS		PR		R		ECP	0,31	EP	
						CP	12.481.598,00	PC	12.481.597,69	I	12.481.597,69			EC	
						CS	12.481.598,00	TP	12.481.597,69	FPV				TR	
10	02	1	100201000		Fondo pluriennale vincolato	RS		PR		R				EP	
						CP	30.468,77	PC		I		ECP		EC	
						CS		TP		FPV	30.468,77			TR	
TOTALE TITOLO 1					Spese correnti	RS	443.183.493,32	PR	391.755.147,77	R	-2.786.290,68			EP	48.642.054,87
						CP	724.435.626,54	PC	381.790.872,99	I	688.995.149,49	ECP	35.410.008,28	EC	307.204.276,50
						CS	1.167.619.119,86	TP	773.546.020,76	FPV	30.468,77			TR	355.846.331,37

## TITOLO 2

### Spese in conto capitale

10	02	2	020101000		Mezzi di trasporto ad uso civile, di sicurezza e ordine pubblico	RS		PR		R				EP	
						CP	10.012.225,74	PC		I	10.012.225,74	ECP		EC	10.012.225,74
						CS	13.349.634,32	TP		FPV				TR	10.012.225,74
10	02	2	020109000		Beni immobili	RS	6.339.965,92	PR	3.107.264,86	R				EP	3.232.701,06
						CP	7.260.002,48	PC		I		ECP	7.260.002,48	EC	
						CS	6.339.965,92	TP	3.107.264,86	FPV				TR	3.232.701,06
10	02	2	030101000		Contributi agli investimenti a Amministrazioni Centrali	RS		PR		R				EP	
						CP	7.273.249,71	PC		I		ECP	7.273.249,71	EC	
						CS		TP		FPV				TR	
10	02	2	030102000		Contributi agli investimenti a Amministrazioni Locali	RS	1.347.381,03	PR	693.174,36	R				EP	654.206,67
						CP	2.582.572,60	PC		I	1.582.572,60	ECP	1.000.000,00	EC	1.582.572,60
						CS	8.891.746,85	TP	693.174,36	FPV				TR	2.236.779,27
10	02	2	030301000		Contributi agli investimenti a imprese controllate	RS	4.906.638,98	PR	1.899.600,00	R				EP	3.007.038,98
						CP	48.231.570,07	PC	26.008.674,17	I	26.008.674,17	ECP	22.222.895,90	EC	
						CS	46.442.721,07	TP	27.908.274,17	FPV				TR	3.007.038,98

Miss.	Progr.	Titolo	PdC	Capit.	Denominazione	Residui passivi al 1/1/2016 (RS)		Pagamenti in c/residui (PR)		Riaccertamento residui (R)		Residui passivi da esercizi precedenti (EP=RS-PR+R)			
						Previsioni definitive di competenza (CP)		Pagamenti in c/competenza (PC)		Impegni (I)		Economie di competenza (ECP=CP-I-FPV)		Residui passivi da esercizio di competenza (EC=I-PC)	
						Previsioni definitive di cassa (CS)		Totale pagamenti (TP=PR+PC)		Fondo pluriennale vincolato (FPV))				Totale residui passivi da riportare (TR=EP+EC)	
10	02	2	030303000		Contributi agli investimenti a altre Imprese	RS		PR		R		EP			
						CP	2.009.804,25	PC	298.080,02	I	341.780,02	ECP	1.668.024,23		
						CS	1.809.304,51	TP	298.080,02	FPV			EC	43.700,00	
10	02	2	030401000		Contributi agli investimenti a Istituzioni Sociali Private	RS		PR		R		EP			
						CP		PC		I		ECP			
						CS		TP		FPV			EC		
10	02	2	042301000		Altri trasferimenti in conto capitale n.a.c. a imprese controllate	RS		PR		R		EP			
						CP		PC		I		ECP			
						CS		TP		FPV			EC		
10	02	2	050201000		Fondi pluriennali vincolati c/capitale	RS		PR		R		EP			
						CP	46.327.317,01	PC		I		ECP			
						CS		TP		FPV	46.327.317,01		EC		
<b>TOTALE TITOLO 2</b>						RS	12.593.985,93	PR	5.700.039,22	R			EP	6.893.946,71	
						CP	123.696.741,86	PC	26.306.754,19	I	37.945.252,53	ECP	39.424.172,32	EC	11.638.498,34
						CS	76.833.372,67	TP	32.006.793,41	FPV	46.327.317,01		TR	18.532.445,05	

<b>TITOLO 3</b>				<b>Spese per incremento attività finanziarie</b>										
10	02	3	010103000		Acquisizioni di partecipazioni e conferimenti di capitale in altre imprese	RS		PR		R			EP	
						CP	20.000.000,00	PC	20.000.000,00	I	20.000.000,00	ECP		EC
						CS	20.000.000,00	TP	20.000.000,00	FPV			TR	
10	02	3	020301000		Concessione crediti di breve periodo a tasso agevolato a imprese controllate	RS		PR		R			EP	
						CP		PC		I		ECP		EC
						CS		TP		FPV			TR	
<b>TOTALE TITOLO 3</b>						RS		PR		R			EP	
						CP	20.000.000,00	PC	20.000.000,00	I	20.000.000,00	ECP		EC
						CS	20.000.000,00	TP	20.000.000,00	FPV			TR	

Miss.	Progr.	Titolo	PdC	Capit.	Denominazione	Residui passivi al 1/1/2016 (RS)	Pagamenti in c/residui (PR)	Riaccertamento residui (R)		Residui passivi da esercizi precedenti (EP=RS-PR+R)
						Previsioni definitive di competenza (CP)	Pagamenti in c/competenza (PC)	Impegni (I)	Economie di competenza (ECP=CP-I-FPV)	Residui passivi da esercizio di competenza (EC=I-PC)
						Previsioni definitive di cassa (CS)	Totale pagamenti (TP=PR+PC)	Fondo pluriennale vincolato (FPV))		Totale residui passivi da riportare (TR=EP+EC)

<b>TITOLO 4</b>				<b>Rimborso Prestiti</b>										
10	02	4	030104000	Rimborso Mutui e altri finanziamenti a medio lungo termine a Imprese	RS		PR	R			EP			
					CP	7.310.724,00	PC	7.310.723,87	I	7.310.723,87	ECP	0,13	EC	
					CS	7.310.724,00	TP	7.310.723,87	FPV				TR	
<b>TOTALE TITOLO 4</b>				<b>Rimborso Prestiti</b>	RS		PR	R					EP	
					CP	7.310.724,00	PC	7.310.723,87	I	7.310.723,87	ECP	0,13	EC	
					CS	7.310.724,00	TP	7.310.723,87	FPV				TR	
<b>TOTALE PROGRAMMA 02</b>				<b>Trasporto pubblico locale</b>	<b>RS</b>	<b>455.777.479,25</b>	<b>PR</b>	<b>397.455.186,99</b>	<b>R</b>	<b>-2.786.290,68</b>			<b>EP</b>	<b>55.536.001,58</b>
					<b>CP</b>	<b>875.443.092,40</b>	<b>PC</b>	<b>435.408.351,05</b>	<b>I</b>	<b>754.251.125,89</b>	<b>ECP</b>	<b>74.834.180,73</b>	<b>EC</b>	<b>318.842.774,84</b>
					<b>CS</b>	<b>1.271.763.216,53</b>	<b>TP</b>	<b>832.863.538,04</b>	<b>FPV</b>	<b>46.357.785,78</b>			<b>TR</b>	<b>374.378.776,42</b>

**PROGRAMMA 03**

**Trasporto per vie d'acqua**

<b>TITOLO 1</b>				<b>Spese correnti</b>								
10	03	1	030210000	Consulenze	RS		PR	R			EP	
					CP		PC	I		ECP	EC	
					CS		TP	FPV			TR	
10	03	1	030211000	Prestazioni professionali e specialistiche	RS	0,40	PR	R			EP	0,40
					CP		PC	I		ECP	EC	
					CS	0,40	TP	FPV			TR	0,40
10	03	1	030215000	Contratti di servizio pubblico	RS	6.949.993,22	PR	1.889.133,17	R		EP	5.060.860,05
					CP	15.530.606,00	PC	11.832.299,42	I	15.530.606,00	ECP	3.698.306,58
					CS	22.480.599,22	TP	13.721.432,59	FPV		TR	8.759.166,63
10	03	1	040102000	Trasferimenti correnti a Amministrazioni Locali	RS	4.426.622,82	PR	4.426.622,82	R		EP	
					CP	596.816,37	PC	596.816,37	I	596.816,37	ECP	EC
					CS	5.672.419,35	TP	5.023.439,19	FPV		TR	

Miss.	Progr.	Titolo	PdC	Capit.	Denominazione	Residui passivi al 1/1/2016 (RS)		Pagamenti in c/residui (PR)		Riaccertamento residui (R)		Residui passivi da esercizi precedenti (EP=RS-PR+R)			
						Previsioni definitive di competenza (CP)		Pagamenti in c/competenza (PC)		Impegni (I)		Economie di competenza (ECP=CP-I-FPV)		Residui passivi da esercizio di competenza (EC=I-PC)	
						Previsioni definitive di cassa (CS)		Totale pagamenti (TP=PR+PC)		Fondo pluriennale vincolato (FPV))				Totale residui passivi da riportare (TR=EP+EC)	
10	03	1	070504000		Interessi passivi su finanziamenti a medio lungo termine a Imprese	RS		PR		R		ECP		EP	
						CP	5.000,00	PC		I			5.000,00	EC	
						CS	5.000,00	TP		FPV				TR	
10	03	1	100201000		Fondo pluriennale vincolato	RS		PR		R				EP	
						CP	648.980,16	PC		I		ECP		EC	
						CS		TP		FPV	648.980,16			TR	
<b>TOTALE TITOLO 1</b>					Spese correnti	RS	11.376.616,44	PR	6.315.755,99	R				EP	5.060.860,45
						CP	16.781.402,53	PC	12.429.115,79	I	16.127.422,37	ECP	5.000,00	EC	3.698.306,58
						CS	28.158.018,97	TP	18.744.871,78	FPV	648.980,16			TR	8.759.167,03

## TITOLO 2

### Spese in conto capitale

10	03	2	020107000		Hardware	RS	20.000,00	PR	15.000,00	R				EP	5.000,00
						CP		PC		I		ECP		EC	
						CS	15.000,00	TP	15.000,00	FPV				TR	5.000,00
10	03	2	020109000		Beni immobili	RS	99.456,02	PR	96.090,90	R				EP	3.365,12
						CP	781.600,00	PC	767.397,22	I	767.397,22	ECP	14.202,78	EC	
						CS	881.685,70	TP	863.488,12	FPV				TR	3.365,12
10	03	2	020306000		Manutenzione straordinaria su beni di terzi	RS		PR		R				EP	
						CP	40.223,40	PC	40.223,40	I	40.223,40	ECP		EC	
						CS	40.223,40	TP	40.223,40	FPV				TR	
10	03	2	020399000		Spese di investimento per beni immateriali n.a.c.	RS	2.865,55	PR		R				EP	2.865,55
						CP		PC		I		ECP		EC	
						CS		TP		FPV				TR	2.865,55
10	03	2	030101000		Contributi agli investimenti a Amministrazioni Centrali	RS	150,00	PR	150,00	R				EP	
						CP	366.565,30	PC	930,09	I	930,09	ECP	365.635,21	EC	
						CS	3.988,09	TP	1.080,09	FPV				TR	

Miss.	Progr.	Titolo	PdC	Capit.	Denominazione	Residui passivi al 1/1/2016 (RS)		Pagamenti in c/residui (PR)		Riaccertamento residui (R)		Residui passivi da esercizi precedenti (EP=RS-PR+R)			
						Previsioni definitive di competenza (CP)		Pagamenti in c/competenza (PC)		Impegni (I)		Economie di competenza (ECP=CP-I-FPV)		Residui passivi da esercizio di competenza (EC=I-PC)	
						Previsioni definitive di cassa (CS)		Totale pagamenti (TP=PR+PC)		Fondo pluriennale vincolato (FPV))				Totale residui passivi da riportare (TR=EP+EC)	
10	03	2	030102000		Contributi agli investimenti a Amministrazioni Locali	RS	5.225.058,26	PR	3.873.511,13	R		EP	1.351.547,13		
						CP	1.124.135,05	PC		I	184.135,05	ECP	940.000,00		
						CS	6.450.851,20	TP	3.873.511,13	FPV		EC	184.135,05		
10	03	2	030301000		Contributi agli investimenti a imprese controllate	RS		PR		R		EP			
						CP		PC		I		ECP			
						CS		TP		FPV		EC			
10	03	2	030303000		Contributi agli investimenti a altre Imprese	RS	16.247,29	PR	1.732,65	R		EP	14.514,64		
						CP		PC		I		ECP			
						CS	2.317,65	TP	1.732,65	FPV		EC			
10	03	2	050201000		Fondi pluriennali vincolati c/capitale	RS		PR		R		EP			
						CP	1.051.537,68	PC		I		ECP			
						CS		TP		FPV	1.051.537,68	EC			
TOTALE TITOLO 2						RS	5.363.777,12	PR	3.986.484,68	R		EP	1.377.292,44		
						CP	3.364.061,43	PC	808.550,71	I	992.685,76	ECP	1.319.837,99		
						CS	7.394.066,04	TP	4.795.035,39	FPV	1.051.537,68	EC	184.135,05		
												TR	1.561.427,49		

<b>TITOLO 3</b>				<b>Spese per incremento attività finanziarie</b>									
10	03	3	010103000		Acquisizioni di partecipazioni e conferimenti di capitale in altre imprese	RS		PR		R		EP	
						CP		PC		I		ECP	
						CS		TP		FPV		EC	
TOTALE TITOLO 3						RS		PR		R		EP	
						CP		PC		I		ECP	
						CS		TP		FPV		EC	
												TR	

#### TITOLO 4

#### Rimborso Prestiti

Miss.	Progr.	Titolo	PdC	Capit.	Denominazione	Residui passivi al 1/1/2016 (RS)		Pagamenti in c/residui (PR)		Riaccertamento residui (R)		Residui passivi da esercizi precedenti (EP=RS-PR+R)			
						Previsioni definitive di competenza (CP)		Pagamenti in c/competenza (PC)		Impegni (I)		Economie di competenza (ECP=CP-I-FPV)		Residui passivi da esercizio di competenza (EC=I-PC)	
						Previsioni definitive di cassa (CS)		Totale pagamenti (TP=PR+PC)		Fondo pluriennale vincolato (FPV))				Totale residui passivi da riportare (TR=EP+EC)	
10	03	4	030104000		Rimborso Mutui e altri finanziamenti a medio lungo termine a Imprese	RS		PR		R		ECP		EP	
						CP	30.000,00	PC		I			30.000,00	EC	
						CS	30.000,00	TP		FPV				TR	
<b>TOTALE TITOLO 4</b>					Rimborso Prestiti	RS		PR		R		ECP		EP	
						CP	30.000,00	PC		I			30.000,00	EC	
						CS	30.000,00	TP		FPV				TR	
<b>TOTALE PROGRAMMA 03</b>					<b>Trasporto per vie d'acqua</b>	<b>RS</b>	<b>16.740.393,56</b>	<b>PR</b>	<b>10.302.240,67</b>	<b>R</b>				<b>EP</b>	<b>6.438.152,89</b>
						<b>CP</b>	<b>20.175.463,96</b>	<b>PC</b>	<b>13.237.666,50</b>	<b>I</b>	<b>17.120.108,13</b>	<b>ECP</b>	<b>1.354.837,99</b>	<b>EC</b>	<b>3.882.441,63</b>
						<b>CS</b>	<b>35.582.085,01</b>	<b>TP</b>	<b>23.539.907,17</b>	<b>FPV</b>	<b>1.700.517,84</b>			<b>TR</b>	<b>10.320.594,52</b>

**PROGRAMMA 04**

**Altre modalità di trasporto**

**TITOLO 1**

**Spese correnti**

10	04	1	040399000		Trasferimenti correnti a altre imprese	RS		PR		R				EP	
						CP		PC		I		ECP		EC	
						CS		TP		FPV				TR	
<b>TOTALE TITOLO 1</b>					<b>Spese correnti</b>	<b>RS</b>		<b>PR</b>		<b>R</b>				<b>EP</b>	
						<b>CP</b>		<b>PC</b>		<b>I</b>		<b>ECP</b>		<b>EC</b>	
						<b>CS</b>		<b>TP</b>		<b>FPV</b>				<b>TR</b>	

**TITOLO 2**

**Spese in conto capitale**

10	04	2	020109000		Beni immobili	RS		PR		R				EP	
						CP		PC		I		ECP		EC	
						CS		TP		FPV				TR	
10	04	2	030102000		Contributi agli investimenti a Amministrazioni Locali	RS	3.355.800,00	PR	3.355.800,00	R				EP	
						CP	5.267.608,16	PC		I	1.733.400,00	ECP	3.534.208,16	EC	1.733.400,00
						CS	8.807.408,16	TP	3.355.800,00	FPV				TR	1.733.400,00

Miss.	Progr.	Titolo	PdC	Capit.	Denominazione	Residui passivi al 1/1/2016 (RS)		Pagamenti in c/residui (PR)		Riaccertamento residui (R)		Residui passivi da esercizi precedenti (EP=RS-PR+R)			
						Previsioni definitive di competenza (CP)		Pagamenti in c/competenza (PC)		Impegni (I)		Economie di competenza (ECP=CP-I-FPV)		Residui passivi da esercizio di competenza (EC=I-PC)	
						Previsioni definitive di cassa (CS)		Totale pagamenti (TP=PR+PC)		Fondo pluriennale vincolato (FPV))				Totale residui passivi da riportare (TR=EP+EC)	
10	04	2	050201000		Fondi pluriennali vincolati c/capitale	RS		PR		R		ECP		EP	
						CP	184.000,00	PC		I				EC	
						CS		TP		FPV	184.000,00			TR	
<b>TOTALE TITOLO 2</b>					Spese in conto capitale	RS	3.355.800,00	PR	3.355.800,00	R				EP	
						CP	5.451.608,16	PC		I	1.733.400,00	ECP	3.534.208,16	EC	1.733.400,00
						CS	8.807.408,16	TP	3.355.800,00	FPV	184.000,00			TR	1.733.400,00

### TITOLO 3

### Spese per incremento attività finanziarie

10	04	3	010102000		Acquisizioni di partecipazioni e conferimenti di capitale in imprese incluse nelle Amministrazioni Locali	RS		PR		R				EP	
						CP		PC		I		ECP		EC	
						CS		TP		FPV				TR	
10	04	3	010103000		Acquisizioni di partecipazioni e conferimenti di capitale in altre imprese	RS		PR		R				EP	
						CP		PC		I		ECP		EC	
						CS		TP		FPV				TR	
<b>TOTALE TITOLO 3</b>					Spese per incremento attività finanziarie	RS		PR		R				EP	
						CP		PC		I		ECP		EC	
						CS		TP		FPV				TR	
<b>TOTALE PROGRAMMA 04</b>					<b>Altre modalità di trasporto</b>	<b>RS</b>	<b>3.355.800,00</b>	<b>PR</b>	<b>3.355.800,00</b>	<b>R</b>				<b>EP</b>	
						<b>CP</b>	<b>5.451.608,16</b>	<b>PC</b>		<b>I</b>	<b>1.733.400,00</b>	<b>ECP</b>	<b>3.534.208,16</b>	<b>EC</b>	<b>1.733.400,00</b>
						<b>CS</b>	<b>8.807.408,16</b>	<b>TP</b>	<b>3.355.800,00</b>	<b>FPV</b>	<b>184.000,00</b>			<b>TR</b>	<b>1.733.400,00</b>

### PROGRAMMA 05

### Viabilità e infrastrutture stradali

#### TITOLO 1

#### Spese correnti

10	05	1	030209000		Manutenzione ordinaria e riparazioni	RS		PR		R				EP	
						CP	18.000.000,00	PC	18.000.000,00	I	18.000.000,00	ECP		EC	
						CS	18.000.000,00	TP	18.000.000,00	FPV				TR	



Miss.	Progr.	Titolo	PdC	Capit.	Denominazione	Residui passivi al 1/1/2016 (RS)		Pagamenti in c/residui (PR)		Riaccertamento residui (R)		Residui passivi da esercizi precedenti (EP=RS-PR+R)			
						Previsioni definitive di competenza (CP)		Pagamenti in c/competenza (PC)		Impegni (I)		Economie di competenza (ECP=CP-I-FPV)		Residui passivi da esercizio di competenza (EC=I-PC)	
						Previsioni definitive di cassa (CS)		Totale pagamenti (TP=PR+PC)		Fondo pluriennale vincolato (FPV))				Totale residui passivi da riportare (TR=EP+EC)	
10	05	1	030210000		Consulenze	RS		PR		R		EP			
						CP		PC		I		ECP	EC		
						CS		TP		FPV			TR		
10	05	1	030219000		Servizi informatici e di telecomunicazioni	RS	47.092,00	PR	47.092,00	R		EP			
						CP	3.821,04	PC		I	3.821,04	ECP	EC	3.821,04	
						CS	229.062,08	TP	47.092,00	FPV			TR	3.821,04	
10	05	1	030299000		Altri servizi	RS		PR		R		EP			
						CP		PC		I		ECP	EC		
						CS		TP		FPV			TR		
10	05	1	040101000		Trasferimenti correnti a Amministrazioni Centrali	RS		PR		R		EP			
						CP		PC		I		ECP	EC		
						CS	2.864,00	TP		FPV			TR		
10	05	1	040102000		Trasferimenti correnti a Amministrazioni Locali	RS		PR		R		EP			
						CP		PC		I		ECP	EC		
						CS	2.000.000,00	TP		FPV			TR		
10	05	1	040301000		Trasferimenti correnti a imprese controllate	RS	19.572.304,74	PR	19.543.369,67	R		EP	28.935,07		
						CP	10.300.000,00	PC	10.300.000,00	I	10.300.000,00	ECP	EC		
						CS	29.872.304,74	TP	29.843.369,67	FPV			TR	28.935,07	
10	05	1	040399000		Trasferimenti correnti a altre imprese	RS		PR		R		EP			
						CP		PC		I		ECP	EC		
						CS		TP		FPV			TR		
10	05	1	040401000		Trasferimenti correnti a Istituzioni Sociali Private	RS	15.147,81	PR		R		EP	15.147,81		
						CP		PC		I		ECP	EC		
						CS		TP		FPV			TR	15.147,81	

Miss.	Progr.	Titolo	PdC	Capit.	Denominazione	Residui passivi al 1/1/2016 (RS)		Pagamenti in c/residui (PR)		Riaccertamento residui (R)		Residui passivi da esercizi precedenti (EP=RS-PR+R)			
						Previsioni definitive di competenza (CP)		Pagamenti in c/competenza (PC)		Impegni (I)		Economie di competenza (ECP=CP-I-FPV)		Residui passivi da esercizio di competenza (EC=I-PC)	
						Previsioni definitive di cassa (CS)		Totale pagamenti (TP=PR+PC)		Fondo pluriennale vincolato (FPV))				Totale residui passivi da riportare (TR=EP+EC)	
10	05	1	070504000		Interessi passivi su finanziamenti a medio lungo termine a Imprese	RS		PR		R		EP			
						CP	200.500,00	PC	164.262,29	I	164.262,29	ECP	36.237,71		
						CS	200.500,00	TP	164.262,29	FPV					
10	05	1	100201000		Fondo pluriennale vincolato	RS		PR		R		EP			
						CP	2.181.013,04	PC		I		ECP			
						CS		TP		FPV	2.181.013,04				
10	05	1	100504000		Oneri da contenzioso	RS		PR		R		EP			
						CP		PC		I		ECP			
						CS		TP		FPV					
<b>TOTALE TITOLO 1</b>					Spese correnti	RS	19.634.544,55	PR	19.590.461,67	R		EP	44.082,88		
						CP	30.685.334,08	PC	28.464.262,29	I	28.468.083,33	ECP	36.237,71		
						CS	50.304.730,82	TP	48.054.723,96	FPV	2.181.013,04				
												EC	3.821,04		
												TR	47.903,92		

## TITOLO 2

### Spese in conto capitale

10	05	2	020107000		Hardware	RS	850.000,00	PR	850.000,00	R		EP	
						CP		PC		I		ECP	
						CS	850.000,00	TP	850.000,00	FPV			
10	05	2	020109000		Beni immobili	RS	1.758.864,55	PR	1.758.864,55	R		EP	
						CP	10.599.949,28	PC	6.113.851,47	I	7.894.908,32	ECP	2.705.040,96
						CS	10.279.252,58	TP	7.872.716,02	FPV			
10	05	2	020302000		Software	RS		PR		R		EP	
						CP		PC		I		ECP	
						CS		TP		FPV			
10	05	2	020305000		Incarichi professionali per la realizzazione di investimenti	RS	20.452,64	PR		R		EP	20.452,64
						CP	713.360,58	PC		I		ECP	713.360,58
						CS	20.452,64	TP		FPV			
												TR	20.452,64

Miss.	Progr.	Titolo	PdC	Capit.	Denominazione	Residui passivi al 1/1/2016 (RS)		Pagamenti in c/residui (PR)		Riaccertamento residui (R)		Residui passivi da esercizi precedenti (EP=RS-PR+R)			
						Previsioni definitive di competenza (CP)		Pagamenti in c/competenza (PC)		Impegni (I)		Economie di competenza (ECP=CP-I-FPV)		Residui passivi da esercizio di competenza (EC=I-PC)	
						Previsioni definitive di cassa (CS)		Totale pagamenti (TP=PR+PC)		Fondo pluriennale vincolato (FPV))				Totale residui passivi da riportare (TR=EP+EC)	
10	05	2	020306000		Manutenzione straordinaria su beni di terzi	RS		PR		R		ECP		EP	
						CP	82.561,88	PC	78.666,17	I	82.561,88		EC	3.895,71	
						CS	82.561,88	TP	78.666,17	FPV			TR	3.895,71	
10	05	2	020399000		Spese di investimento per beni immateriali n.a.c.	RS		PR		R		ECP		EP	
						CP		PC		I			EC		
						CS		TP		FPV			TR		
10	05	2	030101000		Contributi agli investimenti a Amministrazioni Centrali	RS		PR		R		ECP		EP	
						CP	27.773.465,68	PC		I	26.149.987,84	1.623.477,84	EC	26.149.987,84	
						CS	26.649.987,84	TP		FPV			TR	26.149.987,84	
10	05	2	030102000		Contributi agli investimenti a Amministrazioni Locali	RS	27.422.328,20	PR	23.423.959,62	R	-659.833,92	ECP		EP	3.338.534,66
						CP	44.275.695,11	PC	7.761.093,93	I	14.297.422,80	29.978.272,31	EC	6.536.328,87	
						CS	56.773.899,28	TP	31.185.053,55	FPV			TR	9.874.863,53	
10	05	2	030301000		Contributi agli investimenti a imprese controllate	RS	1.163.825,70	PR	1.163.825,70	R		ECP		EP	
						CP	5.000.000,00	PC	5.000.000,00	I	5.000.000,00		EC		
						CS	6.163.825,70	TP	6.163.825,70	FPV			TR		
10	05	2	030302000		Contributi agli investimenti a altre imprese partecipate	RS	5.927.000,00	PR	5.927.000,00	R		ECP		EP	
						CP	9.300.000,00	PC	9.300.000,00	I	9.300.000,00		EC		
						CS	21.744.736,60	TP	15.227.000,00	FPV			TR		
10	05	2	042301000		Altri trasferimenti in conto capitale n.a.c. a imprese controllate	RS		PR		R		ECP		EP	
						CP		PC		I			EC		
						CS		TP		FPV			TR		
10	05	2	050201000		Fondi pluriennali vincolati c/capitale	RS		PR		R		ECP		EP	
						CP	14.641.938,18	PC		I			EC		
						CS		TP		FPV	14.641.938,18		TR		

Miss.	Progr.	Titolo	PdC	Capit.	Denominazione	Residui passivi al 1/1/2016 (RS)		Pagamenti in c/residui (PR)		Riaccertamento residui (R)		Residui passivi da esercizi precedenti (EP=RS-PR+R)			
						Previsioni definitive di competenza (CP)		Pagamenti in c/competenza (PC)		Impegni (I)		Economie di competenza (ECP=CP-I-FPV)		Residui passivi da esercizio di competenza (EC=I-PC)	
						Previsioni definitive di cassa (CS)		Totale pagamenti (TP=PR+PC)		Fondo pluriennale vincolato (FPV))				Totale residui passivi da riportare (TR=EP+EC)	
TOTALE TITOLO 2					Spese in conto capitale	RS	37.142.471,09	PR	33.123.649,87	R	-659.833,92	ECP	35.020.151,69	EP	3.358.987,30
						CP	112.386.970,71	PC	28.253.611,57	I	62.724.880,84			EC	34.471.269,27
						CS	122.564.716,52	TP	61.377.261,44	FPV	14.641.938,18			TR	37.830.256,57

<b>TITOLO 3</b>					<b>Spese per incremento attività finanziarie</b>										
10	05	3	010103000		Acquisizioni di partecipazioni e conferimenti di capitale in altre imprese	RS		PR		R				EP	
						CP		PC		I		ECP		EC	
						CS		TP		FPV				TR	
TOTALE TITOLO 3					Spese per incremento attività finanziarie	RS		PR		R				EP	
						CP		PC		I		ECP		EC	
						CS		TP		FPV				TR	

<b>TITOLO 4</b>					<b>Rimborso Prestiti</b>										
10	05	4	030104000		Rimborso Mutui e altri finanziamenti a medio lungo termine a Imprese	RS		PR		R				EP	
						CP	302.000,00	PC	259.935,42	I	259.935,42	ECP	42.064,58	EC	
						CS	302.000,00	TP	259.935,42	FPV				TR	
TOTALE TITOLO 4					Rimborso Prestiti	RS		PR		R				EP	
						CP	302.000,00	PC	259.935,42	I	259.935,42	ECP	42.064,58	EC	
						CS	302.000,00	TP	259.935,42	FPV				TR	
TOTALE PROGRAMMA 05					Viabilità e infrastrutture stradali	RS	56.777.015,64	PR	52.714.111,54	R	-659.833,92			EP	3.403.070,18
						CP	143.374.304,79	PC	56.977.809,28	I	91.452.899,59	ECP	35.098.453,98	EC	34.475.090,31
						CS	173.171.447,34	TP	109.691.920,82	FPV	16.822.951,22			TR	37.878.160,49

**PROGRAMMA 06**

**Politica regionale unitaria per i trasporti e il diritto alla mobilità**

<b>TITOLO 2</b>					<b>Spese in conto capitale</b>										
10	06	2	020101000		Mezzi di trasporto ad uso civile, di sicurezza e ordine pubblico	RS		PR		R				EP	
						CP	3.966.926,00	PC		I		ECP	3.966.926,00	EC	
						CS	3.966.926,00	TP		FPV				TR	

Miss.	Progr.	Titolo	PdC	Capit.	Denominazione	Residui passivi al 1/1/2016 (RS)		Pagamenti in c/residui (PR)		Riaccertamento residui (R)		Residui passivi da esercizi precedenti (EP=RS-PR+R)			
						Previsioni definitive di competenza (CP)		Pagamenti in c/competenza (PC)		Impegni (I)		Economie di competenza (ECP=CP-I-FPV)		Residui passivi da esercizio di competenza (EC=I-PC)	
						Previsioni definitive di cassa (CS)		Totale pagamenti (TP=PR+PC)		Fondo pluriennale vincolato (FPV))				Totale residui passivi da riportare (TR=EP+EC)	
10	06	2	030102000		Contributi agli investimenti a Amministrazioni Locali	RS	2.064.342,89	PR	1.722.005,50	R		ECP	7.716.880,63	EP	342.337,39
						CP	7.716.880,63	PC		I				EC	
						CS	25.941.290,49	TP	1.722.005,50	FPV				TR	342.337,39
10	06	2	030303000		Contributi agli investimenti a altre Imprese	RS	9.648,68	PR		R		ECP	648.934,59	EP	9.648,68
						CP	648.934,59	PC		I				EC	
						CS	658.583,27	TP		FPV				TR	9.648,68
10	06	2	050201000		Fondi pluriennali vincolati c/capitale	RS		PR		R		ECP		EP	
						CP	16.160.066,97	PC		I				EC	
						CS		TP		FPV	16.160.066,97			TR	
<b>TOTALE TITOLO 2</b>					Spese in conto capitale	RS	2.073.991,57	PR	1.722.005,50	R		ECP	12.332.741,22	EP	351.986,07
						CP	28.492.808,19	PC		I				EC	
						CS	30.566.799,76	TP	1.722.005,50	FPV	16.160.066,97			TR	351.986,07
<b>TOTALE PROGRAMMA 06</b>					<b>Politica regionale unitaria per i trasporti e il diritto alla mobilità</b>	<b>RS</b>	<b>2.073.991,57</b>	<b>PR</b>	<b>1.722.005,50</b>	<b>R</b>		ECP	<b>12.332.741,22</b>	<b>EP</b>	<b>351.986,07</b>
						<b>CP</b>	<b>28.492.808,19</b>	<b>PC</b>		<b>I</b>				<b>EC</b>	
						<b>CS</b>	<b>30.566.799,76</b>	<b>TP</b>	<b>1.722.005,50</b>	<b>FPV</b>	<b>16.160.066,97</b>			<b>TR</b>	<b>351.986,07</b>
<b>TOTALE MISSIONE 10</b>					<b>Trasporti e diritto alla mobilità</b>	<b>RS</b>	<b>641.431.665,24</b>	<b>PR</b>	<b>558.361.079,92</b>	<b>R</b>	<b>-3.446.124,60</b>	ECP	<b>129.154.422,08</b>	<b>EP</b>	<b>79.624.460,72</b>
						<b>CP</b>	<b>1.354.041.399,62</b>	<b>PC</b>	<b>706.047.426,11</b>	<b>I</b>	<b>1.142.661.655,73</b>			<b>EC</b>	<b>436.614.229,62</b>
						<b>CS</b>	<b>1.907.702.064,14</b>	<b>TP</b>	<b>1.264.408.506,03</b>	<b>FPV</b>	<b>82.225.321,81</b>			<b>TR</b>	<b>516.238.690,34</b>

**MISSIONE 11**

**Soccorso civile**

**PROGRAMMA 01**

**Sistema di protezione civile**

**TITOLO 1**

**Spese correnti**

11	01	1	030101000		Giornali, riviste e pubblicazioni	RS		PR		R				EP	
						CP		PC		I		ECP		EC	
						CS		TP		FPV				TR	

Miss.	Progr.	Titolo	PdC	Capit.	Denominazione	Residui passivi al 1/1/2016 (RS)		Pagamenti in c/residui (PR)		Riaccertamento residui (R)		Residui passivi da esercizi precedenti (EP=RS-PR+R)			
						Previsioni definitive di competenza (CP)		Pagamenti in c/competenza (PC)		Impegni (I)		Economie di competenza (ECP=CP-I-FPV)		Residui passivi da esercizio di competenza (EC=I-PC)	
						Previsioni definitive di cassa (CS)		Totale pagamenti (TP=PR+PC)		Fondo pluriennale vincolato (FPV))				Totale residui passivi da riportare (TR=EP+EC)	
11	01	1	030102000		Altri beni di consumo	RS	106.478,67	PR	106.478,66	R			EP	0,01	
						CP	583.605,83	PC	172.063,59	I	216.460,87	ECP	367.144,96	EC	44.397,28
						CS	879.931,86	TP	278.542,25	FPV				TR	44.397,29
11	01	1	030204000		Acquisto di servizi per formazione e addestramento del personale dell'ente	RS		PR		R			EP		
						CP		PC		I		ECP		EC	
						CS		TP		FPV				TR	
11	01	1	030205000		Utenze e canoni	RS		PR		R			EP		
						CP	107.076,20	PC	107.076,20	I	107.076,20	ECP		EC	
						CS	403.264,28	TP	107.076,20	FPV				TR	
11	01	1	030207000		Utilizzo di beni di terzi	RS		PR		R			EP		
						CP		PC		I		ECP		EC	
						CS	137.443,26	TP		FPV				TR	
11	01	1	030210000		Consulenze	RS		PR		R			EP		
						CP		PC		I		ECP		EC	
						CS		TP		FPV				TR	
11	01	1	030211000		Prestazioni professionali e specialistiche	RS		PR		R			EP		
						CP	100.000,00	PC		I		ECP	100.000,00	EC	
						CS	100.000,00	TP		FPV				TR	
11	01	1	030216000		Servizi amministrativi	RS		PR		R			EP		
						CP	10.425,23	PC	10.425,23	I	10.425,23	ECP		EC	
						CS	10.425,23	TP	10.425,23	FPV				TR	
11	01	1	030218000		Servizi sanitari	RS		PR		R			EP		
						CP		PC		I		ECP		EC	
						CS		TP		FPV				TR	

Miss.	Progr.	Titolo	PdC	Capit.	Denominazione	Residui passivi al 1/1/2016 (RS)		Pagamenti in c/residui (PR)		Riaccertamento residui (R)		Residui passivi da esercizi precedenti (EP=RS-PR+R)			
						Previsioni definitive di competenza (CP)		Pagamenti in c/competenza (PC)		Impegni (I)		Economie di competenza (ECP=CP-I-FPV)		Residui passivi da esercizio di competenza (EC=I-PC)	
						Previsioni definitive di cassa (CS)		Totale pagamenti (TP=PR+PC)		Fondo pluriennale vincolato (FPV))				Totale residui passivi da riportare (TR=EP+EC)	
11	01	1	030219000		Servizi informatici e di telecomunicazioni	RS		PR		R		ECP		EP	
						CP	118.422,47	PC	118.422,47	I	118.422,47		EC		
						CS	1.246.860,00	TP	118.422,47	FPV			TR		
11	01	1	030299000		Altri servizi	RS	2.423.942,18	PR	2.373.942,18	R				EP	50.000,00
						CP	5.495.135,07	PC	3.594.711,69	I	5.117.043,73	ECP	378.091,34	EC	1.522.332,04
						CS	8.340.330,41	TP	5.968.653,87	FPV				TR	1.572.332,04
11	01	1	040101000		Trasferimenti correnti a Amministrazioni Centrali	RS	2.990.192,05	PR	2.400.594,92	R				EP	589.597,13
						CP	2.836.695,91	PC	294,95	I	2.800.493,45	ECP	36.202,46	EC	2.800.198,50
						CS	5.799.485,13	TP	2.400.889,87	FPV				TR	3.389.795,63
11	01	1	040102000		Trasferimenti correnti a Amministrazioni Locali	RS	876.938,89	PR	876.938,89	R				EP	
						CP	1.965.625,82	PC	227.498,85	I	500.412,27	ECP	1.465.213,55	EC	272.913,42
						CS	3.983.488,89	TP	1.104.437,74	FPV				TR	272.913,42
11	01	1	040103000		Trasferimenti correnti a Enti di Previdenza	RS		PR		R				EP	
						CP	796,05	PC		I	796,00	ECP	0,05	EC	796,00
						CS	796,00	TP		FPV				TR	796,00
11	01	1	040104000		Trasferimenti correnti a organismi interni e/o unità locali della amministrazione	RS		PR		R				EP	
						CP		PC		I		ECP		EC	
						CS	500.000,00	TP		FPV				TR	
11	01	1	040301000		Trasferimenti correnti a imprese controllate	RS	58.013,58	PR	58.013,58	R				EP	
						CP	153.898,93	PC		I	17.059,20	ECP	136.839,73	EC	17.059,20
						CS	349.146,00	TP	58.013,58	FPV				TR	17.059,20
11	01	1	040399000		Trasferimenti correnti a altre imprese	RS	381.132,51	PR	179.678,85	R				EP	201.453,66
						CP	119.050,78	PC	229,93	I	39.579,02	ECP	79.471,76	EC	39.349,09
						CS	922.421,63	TP	179.908,78	FPV				TR	240.802,75

Miss.	Progr.	Titolo	PdC	Capit.	Denominazione	Residui passivi al 1/1/2016 (RS)		Pagamenti in c/residui (PR)		Riaccertamento residui (R)		Residui passivi da esercizi precedenti (EP=RS-PR+R)			
						Previsioni definitive di competenza (CP)		Pagamenti in c/competenza (PC)		Impegni (I)		Economie di competenza (ECP=CP-I-FPV)		Residui passivi da esercizio di competenza (EC=I-PC)	
						Previsioni definitive di cassa (CS)		Totale pagamenti (TP=PR+PC)		Fondo pluriennale vincolato (FPV))				Totale residui passivi da riportare (TR=EP+EC)	
11	01	1	040401000		Trasferimenti correnti a Istituzioni Sociali Private	RS	1.637.446,62	PR	1.634.009,13	R			EP	3.437,49	
						CP	1.654.163,27	PC	1.039.990,00	I	1.649.085,24	ECP	5.078,03	EC	609.095,24
						CS	3.747.652,10	TP	2.673.999,13	FPV				TR	612.532,73
11	01	1	100201000		Fondo pluriennale vincolato	RS		PR		R				EP	
						CP	6.483.580,29	PC		I		ECP		EC	
						CS		TP		FPV	6.483.580,29			TR	
11	01	1	100499000		Altri premi di assicurazione n.a.c.	RS		PR		R				EP	
						CP		PC		I		ECP		EC	
						CS		TP		FPV				TR	
TOTALE TITOLO 1					Spese correnti	RS	8.474.144,50	PR	7.629.656,21	R				EP	844.488,29
						CP	19.628.475,85	PC	5.270.712,91	I	10.576.853,68	ECP	2.568.041,88	EC	5.306.140,77
						CS	26.421.244,79	TP	12.900.369,12	FPV	6.483.580,29			TR	6.150.629,06

## TITOLO 2

### Spese in conto capitale

11	01	2	020103000		Mobili e arredi	RS	7.466,40	PR	7.466,40	R				EP	
						CP	34.883,78	PC	32.094,78	I	32.094,78	ECP	2.789,00	EC	
						CS	42.350,18	TP	39.561,18	FPV				TR	
11	01	2	020104000		Impianti e macchinari	RS	203.008,00	PR	171.017,66	R				EP	31.990,34
						CP	431.360,80	PC		I	97.160,80	ECP	334.200,00	EC	97.160,80
						CS	453.008,00	TP	171.017,66	FPV				TR	129.151,14
11	01	2	020105000		Attrezzature	RS		PR		R				EP	
						CP	14.446,02	PC	8.974,32	I	14.446,02	ECP		EC	5.471,70
						CS	100.000,00	TP	8.974,32	FPV				TR	5.471,70
11	01	2	020107000		Hardware	RS		PR		R				EP	
						CP	1.507.924,79	PC	77.174,82	I	1.507.924,79	ECP		EC	1.430.749,97
						CS	2.967.311,33	TP	77.174,82	FPV				TR	1.430.749,97



Miss.	Progr.	Titolo	PdC	Capit.	Denominazione	Residui passivi al 1/1/2016 (RS)		Pagamenti in c/residui (PR)		Riaccertamento residui (R)		Residui passivi da esercizi precedenti (EP=RS-PR+R)			
						Previsioni definitive di competenza (CP)		Pagamenti in c/competenza (PC)		Impegni (I)		Economie di competenza (ECP=CP-I-FPV)		Residui passivi da esercizio di competenza (EC=I-PC)	
						Previsioni definitive di cassa (CS)		Totale pagamenti (TP=PR+PC)		Fondo pluriennale vincolato (FPV))				Totale residui passivi da riportare (TR=EP+EC)	
11	01	2	020109000		Beni immobili	RS	367.557,90	PR	367.161,57	R			EP	396,33	
						CP	1.460.645,40	PC	1.142.269,24	I	1.456.481,16	ECP	4.164,24	EC	314.211,92
						CS	2.756.060,50	TP	1.509.430,81	FPV				TR	314.608,25
11	01	2	020199000		Altri beni materiali	RS	117.615,00	PR		R			EP	117.615,00	
						CP		PC		I		ECP		EC	
						CS	123.840,99	TP		FPV				TR	117.615,00
11	01	2	020305000		Incarichi professionali per la realizzazione di investimenti	RS	111.304,75	PR	102.213,96	R			EP	9.090,79	
						CP	34.354,32	PC	34.354,32	I	34.354,32	ECP		EC	
						CS	206.122,27	TP	136.568,28	FPV				TR	9.090,79
11	01	2	020306000		Manutenzione straordinaria su beni di terzi	RS		PR		R			EP		
						CP	75.224,65	PC		I	75.224,65	ECP		EC	75.224,65
						CS	149.471,47	TP		FPV				TR	75.224,65
11	01	2	030101000		Contributi agli investimenti a Amministrazioni Centrali	RS	47.308,42	PR	42.750,00	R			EP	4.558,42	
						CP		PC		I		ECP		EC	
						CS	42.750,00	TP	42.750,00	FPV				TR	4.558,42
11	01	2	030102000		Contributi agli investimenti a Amministrazioni Locali	RS	13.779.746,03	PR	13.422.297,74	R			EP	357.448,29	
						CP	18.148.094,13	PC	667.527,00	I	4.132.782,00	ECP	14.015.312,13	EC	3.465.255,00
						CS	48.525.698,22	TP	14.089.824,74	FPV				TR	3.822.703,29
11	01	2	030104000		Contributi agli investimenti interni a organismi interni e/o unità locali della amministrazione	RS	289.289,18	PR	14.322,26	R			EP	274.966,92	
						CP	1.843.970,98	PC	1.341.970,98	I	1.341.970,98	ECP	502.000,00	EC	
						CS	1.459.610,63	TP	1.356.293,24	FPV				TR	274.966,92
11	01	2	030201000		Contributi agli investimenti a Famiglie	RS		PR		R			EP		
						CP		PC		I		ECP		EC	
						CS		TP		FPV				TR	

Miss.	Progr.	Titolo	PdC	Capit.	Denominazione	Residui passivi al 1/1/2016 (RS)		Pagamenti in c/residui (PR)		Riaccertamento residui (R)		Residui passivi da esercizi precedenti (EP=RS-PR+R)			
						Previsioni definitive di competenza (CP)		Pagamenti in c/competenza (PC)		Impegni (I)		Economie di competenza (ECP=CP-I-FPV)		Residui passivi da esercizio di competenza (EC=I-PC)	
						Previsioni definitive di cassa (CS)		Totale pagamenti (TP=PR+PC)		Fondo pluriennale vincolato (FPV))				Totale residui passivi da riportare (TR=EP+EC)	
11	01	2	030301000		Contributi agli investimenti a imprese controllate	RS		PR		R		ECP	EP		
						CP		PC		I			EC		
						CS	430.000,00	TP		FPV			TR		
11	01	2	030303000		Contributi agli investimenti a altre Imprese	RS		PR		R		ECP	EP		
						CP	226.684,21	PC	226.684,21	I	226.684,21		EC		
						CS	229.549,69	TP	226.684,21	FPV			TR		
11	01	2	030401000		Contributi agli investimenti a Istituzioni Sociali Private	RS		PR		R		ECP	EP		
						CP		PC		I			EC		
						CS		TP		FPV			TR		
11	01	2	042101000		Altri trasferimenti in conto capitale n.a.c. a Amministrazioni Centrali	RS		PR		R		ECP	EP		
						CP		PC		I			EC		
						CS		TP		FPV			TR		
11	01	2	050201000		Fondi pluriennali vincolati c/capitale	RS		PR		R		ECP	EP		
						CP	22.298.411,47	PC		I			EC		
						CS		TP		FPV	22.298.411,47		TR		
<b>TOTALE TITOLO 2</b>					Spese in conto capitale	RS	14.923.295,68	PR	14.127.229,59	R			EP	796.066,09	
						CP	46.076.000,55	PC	3.531.049,67	I	8.919.123,71	ECP	14.858.465,37	EC	5.388.074,04
						CS	57.485.773,28	TP	17.658.279,26	FPV	22.298.411,47		TR	6.184.140,13	
<b>TOTALE PROGRAMMA 01</b>					<b>Sistema di protezione civile</b>	<b>RS</b>	<b>23.397.440,18</b>	<b>PR</b>	<b>21.756.885,80</b>	<b>R</b>			<b>EP</b>	<b>1.640.554,38</b>	
						<b>CP</b>	<b>65.704.476,40</b>	<b>PC</b>	<b>8.801.762,58</b>	<b>I</b>	<b>19.495.977,39</b>	<b>ECP</b>	<b>17.426.507,25</b>	<b>EC</b>	<b>10.694.214,81</b>
						<b>CS</b>	<b>83.907.018,07</b>	<b>TP</b>	<b>30.558.648,38</b>	<b>FPV</b>	<b>28.781.991,76</b>		<b>TR</b>	<b>12.334.769,19</b>	

**PROGRAMMA 02**

**Interventi a seguito di calamità naturali**

**TITOLO 1**

**Spese correnti**

Miss.	Progr.	Titolo	PdC	Capit.	Denominazione	Residui passivi al 1/1/2016 (RS)		Pagamenti in c/residui (PR)		Riaccertamento residui (R)		Residui passivi da esercizi precedenti (EP=RS-PR+R)			
						Previsioni definitive di competenza (CP)		Pagamenti in c/competenza (PC)		Impegni (I)		Economie di competenza (ECP=CP-I-FPV)		Residui passivi da esercizio di competenza (EC=I-PC)	
						Previsioni definitive di cassa (CS)		Totale pagamenti (TP=PR+PC)		Fondo pluriennale vincolato (FPV))				Totale residui passivi da riportare (TR=EP+EC)	
11	02	1	030299000		Altri servizi	RS	369.681,84	PR		R		EP	369.681,84		
						CP	30.046,98	PC		I		ECP	30.046,98		
						CS	369.681,94	TP		FPV		TR	369.681,84		
11	02	1	040205000		Altri trasferimenti a famiglie	RS	103.798,57	PR	99.333,21	R		EP	4.465,36		
						CP	1.405.159,95	PC	187.839,05	I	198.924,57	ECP	1.206.235,38		
						CS	1.053.209,34	TP	287.172,26	FPV		TR	15.550,88		
11	02	1	040401000		Trasferimenti correnti a Istituzioni Sociali Private	RS		PR		R		EP			
						CP		PC		I		ECP			
						CS		TP		FPV		TR			
11	02	1	070504000		Interessi passivi su finanziamenti a medio lungo termine a Imprese	RS		PR		R		EP			
						CP	734.383,00	PC	734.381,57	I	734.381,57	ECP	1,43		
						CS	734.383,00	TP	734.381,57	FPV		TR			
11	02	1	100201000		Fondo pluriennale vincolato	RS		PR		R		EP			
						CP	2.419,65	PC		I		ECP			
						CS		TP		FPV	2.419,65	TR			
<b>TOTALE TITOLO 1</b>						RS	473.480,41	PR	99.333,21	R		EP	374.147,20		
						CP	2.172.009,58	PC	922.220,62	I	933.306,14	ECP	1.236.283,79		
						CS	2.157.274,28	TP	1.021.553,83	FPV	2.419,65	TR	385.232,72		

## TITOLO 2

### Spese in conto capitale

11	02	2	020109000		Beni immobili	RS	14.399,05	PR	5.113,35	R		EP	9.285,70
						CP		PC		I		ECP	
						CS	5.113,35	TP	5.113,35	FPV		TR	9.285,70
11	02	2	020305000		Incarichi professionali per la realizzazione di investimenti	RS	12.806,17	PR	12.806,17	R		EP	
						CP		PC		I		ECP	
						CS	12.806,17	TP	12.806,17	FPV		TR	

Miss.	Progr.	Titolo	PdC	Capit.	Denominazione	Residui passivi al 1/1/2016 (RS)		Pagamenti in c/residui (PR)		Riaccertamento residui (R)		Residui passivi da esercizi precedenti (EP=RS-PR+R)			
						Previsioni definitive di competenza (CP)		Pagamenti in c/competenza (PC)		Impegni (I)		Economie di competenza (ECP=CP-I-FPV)		Residui passivi da esercizio di competenza (EC=I-PC)	
						Previsioni definitive di cassa (CS)		Totale pagamenti (TP=PR+PC)		Fondo pluriennale vincolato (FPV))				Totale residui passivi da riportare (TR=EP+EC)	
11	02	2	020306000		Manutenzione straordinaria su beni di terzi	RS		PR		R		ECP		EP	
						CP	501.030,07	PC	1.030,07	I	100.946,00		400.084,07	EC	99.915,93
						CS	467.789,25	TP	1.030,07	FPV				TR	99.915,93
11	02	2	020399000		Spese di investimento per beni immateriali n.a.c.	RS	33.488,30	PR	13.594,04	R	-390,16			EP	19.504,10
						CP		PC		I		ECP		EC	
						CS	33.240,82	TP	13.594,04	FPV				TR	19.504,10
11	02	2	030101000		Contributi agli investimenti a Amministrazioni Centrali	RS		PR		R				EP	
						CP	500.000,00	PC		I		ECP	500.000,00	EC	
						CS		TP		FPV				TR	
11	02	2	030102000		Contributi agli investimenti a Amministrazioni Locali	RS	113.363,22	PR	86.593,84	R	-128,55			EP	26.640,83
						CP	740.750,51	PC		I		ECP	740.750,51	EC	
						CS	1.113.622,58	TP	86.593,84	FPV				TR	26.640,83
11	02	2	030104000		Contributi agli investimenti interni a organismi interni e/o unità locali della amministrazione	RS		PR		R				EP	
						CP		PC		I		ECP		EC	
						CS		TP		FPV				TR	
11	02	2	030201000		Contributi agli investimenti a Famiglie	RS		PR		R				EP	
						CP		PC		I		ECP		EC	
						CS		TP		FPV				TR	
11	02	2	030303000		Contributi agli investimenti a altre Imprese	RS	50,00	PR		R				EP	50,00
						CP		PC		I		ECP		EC	
						CS	11.754,55	TP		FPV				TR	50,00
11	02	2	030401000		Contributi agli investimenti a Istituzioni Sociali Private	RS		PR		R				EP	
						CP	17.299,84	PC		I		ECP	17.299,84	EC	
						CS	20.000,00	TP		FPV				TR	

Miss.	Progr.	Titolo	PdC	Capit.	Denominazione	Residui passivi al 1/1/2016 (RS)		Pagamenti in c/residui (PR)		Riaccertamento residui (R)		Residui passivi da esercizi precedenti (EP=RS-PR+R)			
						Previsioni definitive di competenza (CP)		Pagamenti in c/competenza (PC)		Impegni (I)		Economie di competenza (ECP=CP-I-FPV)		Residui passivi da esercizio di competenza (EC=I-PC)	
						Previsioni definitive di cassa (CS)		Totale pagamenti (TP=PR+PC)		Fondo pluriennale vincolato (FPV))				Totale residui passivi da riportare (TR=EP+EC)	
11	02	2	050201000		Fondi pluriennali vincolati c/capitale	RS		PR		R		ECP		EP	
						CP	291.243,40	PC		I				EC	
						CS		TP		FPV	291.243,40			TR	
<b>TOTALE TITOLO 2</b>					Spese in conto capitale	RS	174.106,74	PR	118.107,40	R	-518,71			EP	55.480,63
						CP	2.050.323,82	PC	1.030,07	I	100.946,00	ECP	1.658.134,42	EC	99.915,93
						CS	1.664.326,72	TP	119.137,47	FPV	291.243,40			TR	155.396,56

<b>TITOLO 4</b>					<b>Rimborso Prestiti</b>										
11	02	4	030104000		Rimborso Mutui e altri finanziamenti a medio lungo termine a Imprese	RS		PR		R				EP	
						CP	5.134.850,00	PC	5.134.145,99	I	5.134.145,99	ECP	704,01	EC	
						CS	5.134.850,00	TP	5.134.145,99	FPV				TR	
<b>TOTALE TITOLO 4</b>					Rimborso Prestiti	RS		PR		R				EP	
						CP	5.134.850,00	PC	5.134.145,99	I	5.134.145,99	ECP	704,01	EC	
						CS	5.134.850,00	TP	5.134.145,99	FPV				TR	
<b>TOTALE PROGRAMMA 02</b>					<b>Interventi a seguito di calamità naturali</b>	<b>RS</b>	<b>647.587,15</b>	<b>PR</b>	<b>217.440,61</b>	<b>R</b>	<b>-518,71</b>			<b>EP</b>	<b>429.627,83</b>
						<b>CP</b>	<b>9.357.183,40</b>	<b>PC</b>	<b>6.057.396,68</b>	<b>I</b>	<b>6.168.398,13</b>	<b>ECP</b>	<b>2.895.122,22</b>	<b>EC</b>	<b>111.001,45</b>
						<b>CS</b>	<b>8.956.451,00</b>	<b>TP</b>	<b>6.274.837,29</b>	<b>FPV</b>	<b>293.663,05</b>			<b>TR</b>	<b>540.629,28</b>

<b>PROGRAMMA 03</b>					<b>Politica regionale unitaria per il soccorso e la protezione civile</b>										
<b>TITOLO 2</b>					<b>Spese in conto capitale</b>										
11	03	2	030102000		Contributi agli investimenti a Amministrazioni Locali	RS	115.696,68	PR	115.696,68	R				EP	
						CP	3.451.475,39	PC		I		ECP	3.451.475,39	EC	
						CS	3.567.172,07	TP	115.696,68	FPV				TR	
<b>TOTALE TITOLO 2</b>					Spese in conto capitale	RS	115.696,68	PR	115.696,68	R				EP	
						CP	3.451.475,39	PC		I		ECP	3.451.475,39	EC	
						CS	3.567.172,07	TP	115.696,68	FPV				TR	

Miss.	Progr.	Titolo	PdC	Capit.	Denominazione	Residui passivi al 1/1/2016 (RS)		Pagamenti in c/residui (PR)		Riaccertamento residui (R)		Residui passivi da esercizi precedenti (EP=RS-PR+R)			
						Previsioni definitive di competenza (CP)		Pagamenti in c/competenza (PC)		Impegni (I)		Economie di competenza (ECP=CP-I-FPV)		Residui passivi da esercizio di competenza (EC=I-PC)	
						Previsioni definitive di cassa (CS)		Totale pagamenti (TP=PR+PC)		Fondo pluriennale vincolato (FPV))				Totale residui passivi da riportare (TR=EP+EC)	
<b>TOTALE PROGRAMMA 03</b>					<b>Politica regionale unitaria per il soccorso e la protezione civile</b>	<b>RS</b>	<b>115.696,68</b>	<b>PR</b>	<b>115.696,68</b>	<b>R</b>		<b>ECP</b>	<b>3.451.475,39</b>	<b>EP</b>	
						<b>CP</b>	<b>3.451.475,39</b>	<b>PC</b>		<b>I</b>				<b>EC</b>	
						<b>CS</b>	<b>3.567.172,07</b>	<b>TP</b>	<b>115.696,68</b>	<b>FPV</b>				<b>TR</b>	
<b>TOTALE MISSIONE 11</b>					<b>Soccorso civile</b>	<b>RS</b>	<b>24.160.724,01</b>	<b>PR</b>	<b>22.090.023,09</b>	<b>R</b>	<b>-518,71</b>	<b>ECP</b>	<b>23.773.104,86</b>	<b>EP</b>	<b>2.070.182,21</b>
						<b>CP</b>	<b>78.513.135,19</b>	<b>PC</b>	<b>14.859.159,26</b>	<b>I</b>	<b>25.664.375,52</b>			<b>EC</b>	<b>10.805.216,26</b>
						<b>CS</b>	<b>96.430.641,14</b>	<b>TP</b>	<b>36.949.182,35</b>	<b>FPV</b>	<b>29.075.654,81</b>			<b>TR</b>	<b>12.875.398,47</b>

**MISSIONE 12**

**Diritti sociali, politiche sociali e famiglia**

**PROGRAMMA 01**

**Interventi per l'infanzia e i minori e per asili nido**

**TITOLO 1**

**Spese correnti**

12	01	1	030101000	Giornali, riviste e pubblicazioni	RS		PR		R				EP	
					CP		PC		I		ECP		EC	
					CS		TP		FPV				TR	
12	01	1	030202000	Rappresentanza, organizzazione eventi, pubblicità e servizi per trasferta	RS		PR		R				EP	
					CP		PC		I		ECP		EC	
					CS		TP		FPV				TR	
12	01	1	030209000	Manutenzione ordinaria e riparazioni	RS		PR		R				EP	
					CP	18.500,00	PC		I		ECP	18.500,00	EC	
					CS	18.500,00	TP		FPV				TR	
12	01	1	030210000	Consulenze	RS		PR		R				EP	
					CP		PC		I		ECP		EC	
					CS		TP		FPV				TR	
12	01	1	040101000	Trasferimenti correnti a Amministrazioni Centrali	RS		PR		R				EP	
					CP		PC		I		ECP		EC	
					CS		TP		FPV				TR	

Miss.	Progr.	Titolo	PdC	Capit.	Denominazione	Residui passivi al 1/1/2016 (RS)		Pagamenti in c/residui (PR)		Riaccertamento residui (R)		Residui passivi da esercizi precedenti (EP=RS-PR+R)			
						Previsioni definitive di competenza (CP)		Pagamenti in c/competenza (PC)		Impegni (I)		Economie di competenza (ECP=CP-I-FPV)		Residui passivi da esercizio di competenza (EC=I-PC)	
						Previsioni definitive di cassa (CS)		Totale pagamenti (TP=PR+PC)		Fondo pluriennale vincolato (FPV))				Totale residui passivi da riportare (TR=EP+EC)	
12	01	1	040102000		Trasferimenti correnti a Amministrazioni Locali	RS	57.924.003,40	PR	57.117.606,38	R		EP	806.397,02		
						CP	11.460.943,52	PC		I	10.875.976,97	ECP	584.966,55		
						CS	74.874.803,39	TP	57.117.606,38	FPV		EC	10.875.976,97		
12	01	1	040205000		Altri trasferimenti a famiglie	RS		PR		R		EP			
						CP		PC		I		ECP			
						CS		TP		FPV		EC			
12	01	1	040301000		Trasferimenti correnti a imprese controllate	RS	210.000,00	PR	210.000,00	R		EP			
						CP		PC		I		ECP			
						CS	210.000,00	TP	210.000,00	FPV		EC			
12	01	1	040399000		Trasferimenti correnti a altre imprese	RS		PR		R		EP			
						CP		PC		I		ECP			
						CS		TP		FPV		EC			
12	01	1	040401000		Trasferimenti correnti a Istituzioni Sociali Private	RS		PR		R		EP			
						CP		PC		I		ECP			
						CS		TP		FPV		EC			
12	01	1	100201000		Fondo pluriennale vincolato	RS		PR		R		EP			
						CP	5.489.856,47	PC		I		ECP			
						CS		TP		FPV	5.489.856,47	EC			
<b>TOTALE TITOLO 1</b>					Spese correnti	RS	58.134.003,40	PR	57.327.606,38	R		EP	806.397,02		
						CP	16.969.299,99	PC		I	10.875.976,97	ECP	603.466,55		
						CS	75.103.303,39	TP	57.327.606,38	FPV	5.489.856,47	EC	10.875.976,97		
												TR	11.682.373,99		
<b>TOTALE PROGRAMMA 01</b>					<b>Interventi per l'infanzia e i minori e per asili nido</b>	<b>RS</b>	<b>58.134.003,40</b>	<b>PR</b>	<b>57.327.606,38</b>	<b>R</b>		<b>EP</b>	<b>806.397,02</b>		
						<b>CP</b>	<b>16.969.299,99</b>	<b>PC</b>		<b>I</b>	<b>10.875.976,97</b>	<b>ECP</b>	<b>603.466,55</b>		
						<b>CS</b>	<b>75.103.303,39</b>	<b>TP</b>	<b>57.327.606,38</b>	<b>FPV</b>	<b>5.489.856,47</b>	<b>EC</b>	<b>10.875.976,97</b>		
												<b>TR</b>	<b>11.682.373,99</b>		

## PROGRAMMA 02

## Interventi per la disabilità

Miss.	Progr.	Titolo	PdC	Capit.	Denominazione	Residui passivi al 1/1/2016 (RS)	Pagamenti in c/residui (PR)	Riaccertamento residui (R)		Residui passivi da esercizi precedenti (EP=RS-PR+R)
						Previsioni definitive di competenza (CP)	Pagamenti in c/competenza (PC)	Impegni (I)	Economie di competenza (ECP=CP-I-FPV)	Residui passivi da esercizio di competenza (EC=I-PC)
						Previsioni definitive di cassa (CS)	Totale pagamenti (TP=PR+PC)	Fondo pluriennale vincolato (FPV))		Totale residui passivi da riportare (TR=EP+EC)

TITOLO 1					Spese correnti									
12	02	1	030202000	Rappresentanza, organizzazione eventi, pubblicità e servizi per trasferta	RS		PR	R				EP		
					CP	3.000,00	PC	I	3.000,00	ECP		EC	3.000,00	
					CS	3.000,00	TP	FPV				TR	3.000,00	
12	02	1	040101000	Trasferimenti correnti a Amministrazioni Centrali	RS	55.317,34	PR	R				EP	55.317,34	
					CP	2.044.955,01	PC	I		ECP	2.044.955,01	EC		
					CS	34.725,65	TP	FPV				TR	55.317,34	
12	02	1	040102000	Trasferimenti correnti a Amministrazioni Locali	RS	110.353.777,76	PR	107.613.239,42	R			EP	2.740.538,34	
					CP	117.856.828,25	PC	22.267.350,23	I	101.199.204,78	ECP	16.657.623,47	EC	78.931.854,55
					CS	230.616.268,81	TP	129.880.589,65	FPV			TR	81.672.392,89	
12	02	1	040104000	Trasferimenti correnti a organismi interni e/o unità locali della amministrazione	RS		PR	R				EP		
					CP	148.517,20	PC	I		ECP	148.517,20	EC		
					CS	148.517,20	TP	FPV				TR		
12	02	1	040205000	Altri trasferimenti a famiglie	RS		PR	R				EP		
					CP	536.000,00	PC	I		ECP	536.000,00	EC		
					CS	536.000,00	TP	FPV				TR		
12	02	1	040301000	Trasferimenti correnti a imprese controllate	RS		PR	R				EP		
					CP	688.695,80	PC	I		ECP	688.695,80	EC		
					CS	688.695,80	TP	FPV				TR		
12	02	1	040399000	Trasferimenti correnti a altre imprese	RS	340.013,54	PR	281.946,59	R			EP	58.066,95	
					CP	10.806.977,25	PC		I	1.069.569,59	ECP	9.737.407,66	EC	1.069.569,59
					CS	1.881.022,14	TP	281.946,59	FPV			TR	1.127.636,54	
12	02	1	040401000	Trasferimenti correnti a Istituzioni Sociali Private	RS	391.216,28	PR	223.502,22	R			EP	167.714,06	
					CP	1.706.327,25	PC		I	269.712,06	ECP	1.436.615,19	EC	269.712,06
					CS	2.243.339,94	TP	223.502,22	FPV			TR	437.426,12	



Miss.	Progr.	Titolo	PdC	Capit.	Denominazione	Residui passivi al 1/1/2016 (RS)		Pagamenti in c/residui (PR)		Riaccertamento residui (R)		Residui passivi da esercizi precedenti (EP=RS-PR+R)			
						Previsioni definitive di competenza (CP)		Pagamenti in c/competenza (PC)		Impegni (I)		Economie di competenza (ECP=CP-I-FPV)		Residui passivi da esercizio di competenza (EC=I-PC)	
						Previsioni definitive di cassa (CS)		Totale pagamenti (TP=PR+PC)		Fondo pluriennale vincolato (FPV))				Totale residui passivi da riportare (TR=EP+EC)	
12	02	1	100201000		Fondo pluriennale vincolato	RS		PR		R		ECP		EP	
						CP	3.143.210,63	PC		I				EC	
						CS		TP		FPV	3.143.210,63			TR	
TOTALE TITOLO 1					Spese correnti	RS	111.140.324,92	PR	108.118.688,23	R				EP	3.021.636,69
						CP	136.934.511,39	PC	22.267.350,23	I	102.541.486,43	ECP	31.249.814,33	EC	80.274.136,20
						CS	236.151.569,54	TP	130.386.038,46	FPV	3.143.210,63			TR	83.295.772,89

<b>TITOLO 2</b>					<b>Spese in conto capitale</b>										
12	02	2	030102000		Contributi agli investimenti a Amministrazioni Locali	RS	2.784.524,25	PR	2.185.966,05	R	-184.034,33			EP	414.523,87
						CP	8.794.635,92	PC	7.385.318,82	I	8.385.183,12	ECP	409.452,80	EC	999.864,30
						CS	12.595.300,87	TP	9.571.284,87	FPV				TR	1.414.388,17
12	02	2	050201000		Fondi pluriennali vincolati c/capitale	RS		PR		R				EP	
						CP	1.016.140,70	PC		I		ECP		EC	
						CS		TP		FPV	1.016.140,70			TR	
TOTALE TITOLO 2					Spese in conto capitale	RS	2.784.524,25	PR	2.185.966,05	R	-184.034,33			EP	414.523,87
						CP	9.810.776,62	PC	7.385.318,82	I	8.385.183,12	ECP	409.452,80	EC	999.864,30
						CS	12.595.300,87	TP	9.571.284,87	FPV	1.016.140,70			TR	1.414.388,17

<b>TITOLO 3</b>					<b>Spese per incremento attività finanziarie</b>										
12	02	3	010104000		Acquisizioni di partecipazioni e conferimenti di capitale in Istituzioni sociali private - ISP	RS		PR		R				EP	
						CP		PC		I		ECP		EC	
						CS		TP		FPV				TR	
TOTALE TITOLO 3					Spese per incremento attività finanziarie	RS		PR		R				EP	
						CP		PC		I		ECP		EC	
						CS		TP		FPV				TR	

Miss.	Progr.	Titolo	PdC	Capit.	Denominazione	Residui passivi al 1/1/2016 (RS)		Pagamenti in c/residui (PR)		Riaccertamento residui (R)		Residui passivi da esercizi precedenti (EP=RS-PR+R)			
						Previsioni definitive di competenza (CP)		Pagamenti in c/competenza (PC)		Impegni (I)		Economie di competenza (ECP=CP-I-FPV)		Residui passivi da esercizio di competenza (EC=I-PC)	
						Previsioni definitive di cassa (CS)		Totale pagamenti (TP=PR+PC)		Fondo pluriennale vincolato (FPV))				Totale residui passivi da riportare (TR=EP+EC)	
<b>TOTALE PROGRAMMA 02</b>					<b>Interventi per la disabilità</b>	<b>RS</b>	<b>113.924.849,17</b>	<b>PR</b>	<b>110.304.654,28</b>	<b>R</b>	<b>-184.034,33</b>	<b>ECP</b>	<b>31.659.267,13</b>	<b>EP</b>	<b>3.436.160,56</b>
						<b>CP</b>	<b>146.745.288,01</b>	<b>PC</b>	<b>29.652.669,05</b>	<b>I</b>	<b>110.926.669,55</b>			<b>EC</b>	<b>81.274.000,50</b>
						<b>CS</b>	<b>248.746.870,41</b>	<b>TP</b>	<b>139.957.323,33</b>	<b>FPV</b>	<b>4.159.351,33</b>			<b>TR</b>	<b>84.710.161,06</b>

**PROGRAMMA 03**

**Interventi per gli anziani**

**TITOLO 1**

**Spese correnti**

12	03	1	030299000	Altri servizi	RS		PR		R					EP	
					CP	39.200,00	PC	36.800,00	I	36.800,00	ECP	2.400,00		EC	
					CS	39.200,00	TP	36.800,00	FPV					TR	
12	03	1	040102000	Trasferimenti correnti a Amministrazioni Locali	RS	25.950.011,60	PR	25.868.366,60	R					EP	81.645,00
					CP	5.661.882,85	PC	166.000,00	I	2.417.000,01	ECP	3.244.882,84		EC	2.251.000,01
					CS	40.339.640,81	TP	26.034.366,60	FPV					TR	2.332.645,01
12	03	1	040401000	Trasferimenti correnti a Istituzioni Sociali Private	RS	5.875,00	PR		R					EP	5.875,00
					CP		PC		I		ECP			EC	
					CS	5.875,00	TP		FPV					TR	5.875,00
12	03	1	100201000	Fondo pluriennale vincolato	RS		PR		R					EP	
					CP	8.727.746,36	PC		I		ECP			EC	
					CS		TP		FPV	8.727.746,36				TR	
<b>TOTALE TITOLO 1</b>					<b>Spese correnti</b>	<b>RS</b>	<b>25.955.886,60</b>	<b>PR</b>	<b>25.868.366,60</b>	<b>R</b>				<b>EP</b>	<b>87.520,00</b>
						<b>CP</b>	<b>14.428.829,21</b>	<b>PC</b>	<b>202.800,00</b>	<b>I</b>	<b>2.453.800,01</b>	<b>ECP</b>	<b>3.247.282,84</b>	<b>EC</b>	<b>2.251.000,01</b>
						<b>CS</b>	<b>40.384.715,81</b>	<b>TP</b>	<b>26.071.166,60</b>	<b>FPV</b>	<b>8.727.746,36</b>			<b>TR</b>	<b>2.338.520,01</b>
<b>TOTALE PROGRAMMA 03</b>					<b>Interventi per gli anziani</b>	<b>RS</b>	<b>25.955.886,60</b>	<b>PR</b>	<b>25.868.366,60</b>	<b>R</b>				<b>EP</b>	<b>87.520,00</b>
						<b>CP</b>	<b>14.428.829,21</b>	<b>PC</b>	<b>202.800,00</b>	<b>I</b>	<b>2.453.800,01</b>	<b>ECP</b>	<b>3.247.282,84</b>	<b>EC</b>	<b>2.251.000,01</b>
						<b>CS</b>	<b>40.384.715,81</b>	<b>TP</b>	<b>26.071.166,60</b>	<b>FPV</b>	<b>8.727.746,36</b>			<b>TR</b>	<b>2.338.520,01</b>

**PROGRAMMA 04**

**Interventi per soggetti a rischio di esclusione sociale**

**TITOLO 1**

**Spese correnti**

Miss.	Progr.	Titolo	PdC	Capit.	Denominazione	Residui passivi al 1/1/2016 (RS)		Pagamenti in c/residui (PR)		Riaccertamento residui (R)		Residui passivi da esercizi precedenti (EP=RS-PR+R)			
						Previsioni definitive di competenza (CP)		Pagamenti in c/competenza (PC)		Impegni (I)		Economie di competenza (ECP=CP-I-FPV)		Residui passivi da esercizio di competenza (EC=I-PC)	
						Previsioni definitive di cassa (CS)		Totale pagamenti (TP=PR+PC)		Fondo pluriennale vincolato (FPV))				Totale residui passivi da riportare (TR=EP+EC)	
12	04	1	030102000		Altri beni di consumo	RS		PR		R		EP			
						CP	6.022,35	PC		I		ECP	6.022,35	EC	
						CS	6.022,35	TP		FPV				TR	
12	04	1	030202000		Rappresentanza, organizzazione eventi, pubblicità e servizi per trasferta	RS		PR		R		EP			
						CP		PC		I		ECP		EC	
						CS		TP		FPV				TR	
12	04	1	030210000		Consulenze	RS		PR		R		EP			
						CP		PC		I		ECP		EC	
						CS		TP		FPV				TR	
12	04	1	030211000		Prestazioni professionali e specialistiche	RS		PR		R		EP			
						CP	2.393,00	PC		I		ECP	2.393,00	EC	
						CS	2.393,00	TP		FPV				TR	
12	04	1	030219000		Servizi informatici e di telecomunicazioni	RS		PR		R		EP			
						CP		PC		I		ECP		EC	
						CS		TP		FPV				TR	
12	04	1	030299000		Altri servizi	RS	19.000,00	PR	19.000,00	R		EP			
						CP	81.680,00	PC	41.680,00	I	41.680,00	ECP	40.000,00	EC	
						CS	100.680,00	TP	60.680,00	FPV				TR	
12	04	1	040101000		Trasferimenti correnti a Amministrazioni Centrali	RS	42.712,50	PR	42.712,50	R		EP			
						CP	28.547,18	PC		I	24.544,31	ECP	4.002,87	EC	24.544,31
						CS	144.229,27	TP	42.712,50	FPV				TR	24.544,31
12	04	1	040102000		Trasferimenti correnti a Amministrazioni Locali	RS	10.095.800,04	PR	9.482.193,23	R		EP			
						CP	2.758.346,41	PC		I	1.499.533,31	ECP	1.258.813,10	EC	1.499.533,31
						CS	16.941.031,04	TP	9.482.193,23	FPV				TR	2.113.140,12

Miss.	Progr.	Titolo	PdC	Capit.	Denominazione	Residui passivi al 1/1/2016 (RS)		Pagamenti in c/residui (PR)		Riaccertamento residui (R)		Residui passivi da esercizi precedenti (EP=RS-PR+R)			
						Previsioni definitive di competenza (CP)		Pagamenti in c/competenza (PC)		Impegni (I)		Economie di competenza (ECP=CP-I-FPV)		Residui passivi da esercizio di competenza (EC=I-PC)	
						Previsioni definitive di cassa (CS)		Totale pagamenti (TP=PR+PC)		Fondo pluriennale vincolato (FPV))				Totale residui passivi da riportare (TR=EP+EC)	
12	04	1	040104000		Trasferimenti correnti a organismi interni e/o unità locali della amministrazione	RS		PR		R		ECP		EP	
						CP		PC		I				EC	
						CS		TP		FPV				TR	
12	04	1	040301000		Trasferimenti correnti a imprese controllate	RS	3.057.865,00	PR	3.057.865,00	R				EP	
						CP	1.024.616,12	PC		I	24.616,12	ECP	1.000.000,00	EC	24.616,12
						CS	4.130.162,07	TP	3.057.865,00	FPV				TR	24.616,12
12	04	1	040399000		Trasferimenti correnti a altre imprese	RS		PR		R				EP	
						CP		PC		I		ECP		EC	
						CS		TP		FPV				TR	
12	04	1	040401000		Trasferimenti correnti a Istituzioni Sociali Private	RS	4.026.517,94	PR	2.195.093,26	R				EP	1.831.424,68
						CP	2.762.970,39	PC	7.700,00	I	261.239,59	ECP	2.501.730,80	EC	253.539,59
						CS	10.574.027,81	TP	2.202.793,26	FPV				TR	2.084.964,27
12	04	1	040504000		Trasferimenti correnti al Resto del Mondo	RS		PR		R				EP	
						CP	2.644,11	PC		I		ECP	2.644,11	EC	
						CS	4.333,90	TP		FPV				TR	
12	04	1	100201000		Fondo pluriennale vincolato	RS		PR		R				EP	
						CP	7.993.764,40	PC		I		ECP		EC	
						CS		TP		FPV	7.993.764,40			TR	
<b>TOTALE TITOLO 1</b>						RS	17.241.895,48	PR	14.796.863,99	R				EP	2.445.031,49
<b>TOTALE TITOLO 1</b>						CP	14.660.983,96	PC	49.380,00	I	1.851.613,33	ECP	4.815.606,23	EC	1.802.233,33
<b>TOTALE TITOLO 1</b>						CS	31.902.879,44	TP	14.846.243,99	FPV	7.993.764,40			TR	4.247.264,82

**TITOLO 2**

**Spese in conto capitale**

12	04	2	030102000		Contributi agli investimenti a Amministrazioni Locali	RS		PR		R				EP	
						CP		PC		I		ECP		EC	
						CS		TP		FPV				TR	

Miss.	Progr.	Titolo	PdC	Capit.	Denominazione	Residui passivi al 1/1/2016 (RS)		Pagamenti in c/residui (PR)		Riaccertamento residui (R)		Residui passivi da esercizi precedenti (EP=RS-PR+R)			
						Previsioni definitive di competenza (CP)		Pagamenti in c/competenza (PC)		Impegni (I)		Economie di competenza (ECP=CP-I-FPV)		Residui passivi da esercizio di competenza (EC=I-PC)	
						Previsioni definitive di cassa (CS)		Totale pagamenti (TP=PR+PC)		Fondo pluriennale vincolato (FPV))				Totale residui passivi da riportare (TR=EP+EC)	
12	04	2	030303000		Contributi agli investimenti a altre Imprese	RS	1.250.000,00	PR	1.250.000,00	R		ECP		EP	
						CP		PC		I				EC	
						CS	1.250.000,00	TP	1.250.000,00	FPV				TR	
TOTALE TITOLO 2					Spese in conto capitale	RS	1.250.000,00	PR	1.250.000,00	R		ECP		EP	
						CP		PC		I				EC	
						CS	1.250.000,00	TP	1.250.000,00	FPV				TR	
<b>TOTALE PROGRAMMA 04</b>					<b>Interventi per soggetti a rischio di esclusione sociale</b>	<b>RS</b>	<b>18.491.895,48</b>	<b>PR</b>	<b>16.046.863,99</b>	<b>R</b>				<b>EP</b>	<b>2.445.031,49</b>
						<b>CP</b>	<b>14.660.983,96</b>	<b>PC</b>	<b>49.380,00</b>	<b>I</b>	<b>1.851.613,33</b>	ECP	<b>4.815.606,23</b>	<b>EC</b>	<b>1.802.233,33</b>
						<b>CS</b>	<b>33.152.879,44</b>	<b>TP</b>	<b>16.096.243,99</b>	<b>FPV</b>	<b>7.993.764,40</b>			<b>TR</b>	<b>4.247.264,82</b>

**PROGRAMMA 05**

**Interventi per le famiglie**

**TITOLO 1**

**Spese correnti**

12	05	1	030204000	Acquisto di servizi per formazione e addestramento del personale dell'ente	RS		PR		R					EP	
					CP		PC		I		ECP			EC	
					CS		TP		FPV					TR	
12	05	1	030299000	Altri servizi	RS		PR		R					EP	
					CP		PC		I		ECP			EC	
					CS		TP		FPV					TR	
12	05	1	040102000	Trasferimenti correnti a Amministrazioni Locali	RS	18.510.031,73	PR	18.278.934,73	R					EP	231.097,00
					CP	18.267.220,10	PC	231.804,61	I	4.632.453,61	ECP	13.634.766,49		EC	4.400.649,00
					CS	38.259.815,17	TP	18.510.739,34	FPV					TR	4.631.746,00
12	05	1	040205000	Altri trasferimenti a famiglie	RS		PR		R					EP	
					CP	800.000,00	PC		I		ECP	800.000,00		EC	
					CS	800.000,00	TP		FPV					TR	

Miss.	Progr.	Titolo	PdC	Capit.	Denominazione	Residui passivi al 1/1/2016 (RS)		Pagamenti in c/residui (PR)		Riaccertamento residui (R)		Residui passivi da esercizi precedenti (EP=RS-PR+R)			
						Previsioni definitive di competenza (CP)		Pagamenti in c/competenza (PC)		Impegni (I)		Economie di competenza (ECP=CP-I-FPV)		Residui passivi da esercizio di competenza (EC=I-PC)	
						Previsioni definitive di cassa (CS)		Totale pagamenti (TP=PR+PC)		Fondo pluriennale vincolato (FPV))				Totale residui passivi da riportare (TR=EP+EC)	
12	05	1	040399000		Trasferimenti correnti a altre imprese	RS		PR		R		ECP		EP	
						CP	4.598,00	PC		I			4.598,00	EC	
						CS	4.598,00	TP		FPV				TR	
12	05	1	040401000		Trasferimenti correnti a Istituzioni Sociali Private	RS		PR		R				EP	
						CP	870.152,85	PC		I	870.152,85	ECP		EC	870.152,85
						CS	870.152,85	TP		FPV				TR	870.152,85
12	05	1	100201000		Fondo pluriennale vincolato	RS		PR		R				EP	
						CP	1.482.563,34	PC		I		ECP		EC	
						CS		TP		FPV	1.482.563,34			TR	
<b>TOTALE TITOLO 1</b>						RS	18.510.031,73	PR	18.278.934,73	R				EP	231.097,00
						CP	21.424.534,29	PC	231.804,61	I	5.502.606,46	ECP	14.439.364,49	EC	5.270.801,85
						CS	39.934.566,02	TP	18.510.739,34	FPV	1.482.563,34			TR	5.501.898,85

## TITOLO 2

### Spese in conto capitale

12	05	2	030102000		Contributi agli investimenti a Amministrazioni Locali	RS		PR		R				EP	
						CP		PC		I		ECP		EC	
						CS	400.000,00	TP		FPV				TR	
12	05	2	030201000		Contributi agli investimenti a Famiglie	RS		PR		R				EP	
						CP		PC		I		ECP		EC	
						CS		TP		FPV				TR	
12	05	2	030401000		Contributi agli investimenti a Istituzioni Sociali Private	RS		PR		R				EP	
						CP		PC		I		ECP		EC	
						CS		TP		FPV				TR	
12	05	2	050201000		Fondi pluriennali vincolati c/capitale	RS		PR		R				EP	
						CP	400.000,00	PC		I		ECP		EC	
						CS		TP		FPV	400.000,00			TR	

Miss.	Progr.	Titolo	PdC	Capit.	Denominazione	Residui passivi al 1/1/2016 (RS)		Pagamenti in c/residui (PR)		Riaccertamento residui (R)		Residui passivi da esercizi precedenti (EP=RS-PR+R)			
						Previsioni definitive di competenza (CP)		Pagamenti in c/competenza (PC)		Impegni (I)		Economie di competenza (ECP=CP-I-FPV)		Residui passivi da esercizio di competenza (EC=I-PC)	
						Previsioni definitive di cassa (CS)		Totale pagamenti (TP=PR+PC)		Fondo pluriennale vincolato (FPV))				Totale residui passivi da riportare (TR=EP+EC)	
<b>TOTALE TITOLO 2</b>					Spese in conto capitale	RS		PR		R		ECP		EP	
						CP	400.000,00	PC		I				EC	
						CS	400.000,00	TP		FPV	400.000,00			TR	
<b>TOTALE PROGRAMMA 05</b>					<b>Interventi per le famiglie</b>	<b>RS</b>	<b>18.510.031,73</b>	<b>PR</b>	<b>18.278.934,73</b>	<b>R</b>				<b>EP</b>	<b>231.097,00</b>
						<b>CP</b>	<b>21.824.534,29</b>	<b>PC</b>	<b>231.804,61</b>	<b>I</b>	<b>5.502.606,46</b>	ECP	<b>14.439.364,49</b>	<b>EC</b>	<b>5.270.801,85</b>
						<b>CS</b>	<b>40.334.566,02</b>	<b>TP</b>	<b>18.510.739,34</b>	<b>FPV</b>	<b>1.882.563,34</b>			<b>TR</b>	<b>5.501.898,85</b>

**PROGRAMMA 06**

**Interventi per il diritto alla casa**

**TITOLO 1**

**Spese correnti**

12	06	1	030202000	Rappresentanza, organizzazione eventi, pubblicità e servizi per trasferta	RS		PR		R					EP	
					CP		PC		I		ECP			EC	
					CS		TP		FPV					TR	
12	06	1	030299000	Altri servizi	RS		PR		R					EP	
					CP		PC		I		ECP			EC	
					CS		TP		FPV					TR	
12	06	1	040102000	Trasferimenti correnti a Amministrazioni Locali	RS	13.292.280,90	PR	13.292.280,90	R					EP	
					CP	2.707.386,54	PC		I	2.707.386,54	ECP			EC	2.707.386,54
					CS	30.553.414,88	TP	13.292.280,90	FPV					TR	2.707.386,54
12	06	1	040205000	Altri trasferimenti a famiglie	RS	2.145.217,32	PR	2.145.190,32	R					EP	27,00
					CP	3.605.942,04	PC		I	3.514.252,00	ECP	91.690,04		EC	3.514.252,00
					CS	5.751.159,36	TP	2.145.190,32	FPV					TR	3.514.279,00
12	06	1	040399000	Trasferimenti correnti a altre imprese	RS		PR		R					EP	
					CP		PC		I		ECP			EC	
					CS		TP		FPV					TR	

Miss.	Progr.	Titolo	PdC	Capit.	Denominazione	Residui passivi al 1/1/2016 (RS)		Pagamenti in c/residui (PR)		Riaccertamento residui (R)		Residui passivi da esercizi precedenti (EP=RS-PR+R)			
						Previsioni definitive di competenza (CP)		Pagamenti in c/competenza (PC)		Impegni (I)		Economie di competenza (ECP=CP-I-FPV)		Residui passivi da esercizio di competenza (EC=I-PC)	
						Previsioni definitive di cassa (CS)		Totale pagamenti (TP=PR+PC)		Fondo pluriennale vincolato (FPV))				Totale residui passivi da riportare (TR=EP+EC)	
12	06	1	040401000		Trasferimenti correnti a Istituzioni Sociali Private	RS		PR		R		ECP		EP	
						CP		PC		I				EC	
						CS		TP		FPV				TR	
12	06	1	100201000		Fondo pluriennale vincolato	RS		PR		R				EP	
						CP	22.138.678,25	PC		I		ECP		EC	
						CS		TP		FPV	22.138.678,25			TR	
<b>TOTALE TITOLO 1</b>					Spese correnti	RS	15.437.498,22	PR	15.437.471,22	R				EP	27,00
						CP	28.452.006,83	PC		I	6.221.638,54	ECP	91.690,04	EC	6.221.638,54
						CS	36.304.574,24	TP	15.437.471,22	FPV	22.138.678,25			TR	6.221.665,54

<b>TITOLO 2</b>					<b>Spese in conto capitale</b>										
12	06	2	030102000		Contributi agli investimenti a Amministrazioni Locali	RS		PR		R				EP	
						CP		PC		I		ECP		EC	
						CS		TP		FPV				TR	
<b>TOTALE TITOLO 2</b>					Spese in conto capitale	RS		PR		R				EP	
						CP		PC		I		ECP		EC	
						CS		TP		FPV				TR	
<b>TOTALE PROGRAMMA 06</b>					<b>Interventi per il diritto alla casa</b>	<b>RS</b>	<b>15.437.498,22</b>	<b>PR</b>	<b>15.437.471,22</b>	<b>R</b>				<b>EP</b>	<b>27,00</b>
						<b>CP</b>	<b>28.452.006,83</b>	<b>PC</b>		<b>I</b>	<b>6.221.638,54</b>	<b>ECP</b>	<b>91.690,04</b>	<b>EC</b>	<b>6.221.638,54</b>
						<b>CS</b>	<b>36.304.574,24</b>	<b>TP</b>	<b>15.437.471,22</b>	<b>FPV</b>	<b>22.138.678,25</b>			<b>TR</b>	<b>6.221.665,54</b>

<b>PROGRAMMA 07</b>					<b>Programmazione e governo della rete dei servizi sociosanitari e sociali</b>										
<b>TITOLO 1</b>					<b>Spese correnti</b>										
12	07	1	030101000		Giornali, riviste e pubblicazioni	RS	1.168,10	PR		R				EP	1.168,10
						CP		PC		I		ECP		EC	
						CS	1.168,10	TP		FPV				TR	1.168,10



Miss.	Progr.	Titolo	PdC	Capit.	Denominazione	Residui passivi al 1/1/2016 (RS)		Pagamenti in c/residui (PR)		Riaccertamento residui (R)		Residui passivi da esercizi precedenti (EP=RS-PR+R)			
						Previsioni definitive di competenza (CP)		Pagamenti in c/competenza (PC)		Impegni (I)		Economie di competenza (ECP=CP-I-FPV)		Residui passivi da esercizio di competenza (EC=I-PC)	
						Previsioni definitive di cassa (CS)		Totale pagamenti (TP=PR+PC)		Fondo pluriennale vincolato (FPV))				Totale residui passivi da riportare (TR=EP+EC)	
12	07	1	030202000		Rappresentanza, organizzazione eventi, pubblicità e servizi per trasferta	RS	3.355,50	PR	3.355,50	R		ECP	EP		
						CP		PC		I			EC		
						CS	3.355,50	TP	3.355,50	FPV			TR		
12	07	1	030204000		Acquisto di servizi per formazione e addestramento del personale dell'ente	RS		PR		R			EP		
						CP	12.900,00	PC		I		ECP	12.900,00	EC	
						CS	12.900,00	TP		FPV			TR		
12	07	1	030219000		Servizi informatici e di telecomunicazioni	RS		PR		R			EP		
						CP		PC		I		ECP	EC		
						CS		TP		FPV			TR		
12	07	1	030299000		Altri servizi	RS	89.155,00	PR	41.178,50	R			EP	47.976,50	
						CP	100.218,97	PC		I		ECP	100.218,97	EC	
						CS	189.373,97	TP	41.178,50	FPV			TR	47.976,50	
12	07	1	040101000		Trasferimenti correnti a Amministrazioni Centrali	RS	30.600,00	PR	30.600,00	R			EP		
						CP		PC		I		ECP	EC		
						CS	30.600,00	TP	30.600,00	FPV			TR		
12	07	1	040102000		Trasferimenti correnti a Amministrazioni Locali	RS	101.655.662,56	PR	101.314.929,91	R			EP	340.732,65	
						CP	40.777.864,61	PC	1.733.499,66	I	28.217.501,85	ECP	12.560.362,76	EC	26.484.002,19
						CS	144.138.629,99	TP	103.048.429,57	FPV			TR	26.824.734,84	
12	07	1	040202000		Interventi assistenziali	RS	3.000,00	PR		R			EP	3.000,00	
						CP		PC		I		ECP	EC		
						CS	3.000,00	TP		FPV			TR	3.000,00	
12	07	1	040205000		Altri trasferimenti a famiglie	RS	15.000,00	PR	15.000,00	R			EP		
						CP		PC		I		ECP	EC		
						CS	15.000,00	TP	15.000,00	FPV			TR		

Miss.	Progr.	Titolo	PdC	Capit.	Denominazione	Residui passivi al 1/1/2016 (RS)		Pagamenti in c/residui (PR)		Riaccertamento residui (R)		Residui passivi da esercizi precedenti (EP=RS-PR+R)			
						Previsioni definitive di competenza (CP)		Pagamenti in c/competenza (PC)		Impegni (I)		Economie di competenza (ECP=CP-I-FPV)		Residui passivi da esercizio di competenza (EC=I-PC)	
						Previsioni definitive di cassa (CS)		Totale pagamenti (TP=PR+PC)		Fondo pluriennale vincolato (FPV))				Totale residui passivi da riportare (TR=EP+EC)	
12	07	1	040399000		Trasferimenti correnti a altre imprese	RS		PR		R		ECP		EP	
						CP		PC		I				EC	
						CS		TP		FPV				TR	
12	07	1	040401000		Trasferimenti correnti a Istituzioni Sociali Private	RS	89.887,51	PR	53.750,00	R				EP	36.137,51
						CP	2.217.341,25	PC		I	1.133.534,10	ECP	1.083.807,15	EC	1.133.534,10
						CS	2.360.206,03	TP	53.750,00	FPV				TR	1.169.671,61
12	07	1	100201000		Fondo pluriennale vincolato	RS		PR		R				EP	
						CP	1.758.080,09	PC		I		ECP		EC	
						CS		TP		FPV	1.758.080,09			TR	
<b>TOTALE TITOLO 1</b>					Spese correnti	RS	101.887.828,67	PR	101.458.813,91	R				EP	429.014,76
						CP	44.866.404,92	PC	1.733.499,66	I	29.351.035,95	ECP	13.757.288,88	EC	27.617.536,29
						CS	146.754.233,59	TP	103.192.313,57	FPV	1.758.080,09			TR	28.046.551,05

<b>TITOLO 2</b>					<b>Spese in conto capitale</b>										
12	07	2	030102000		Contributi agli investimenti a Amministrazioni Locali	RS	2.951.625,28	PR	2.561.625,28	R				EP	390.000,00
						CP	2.552.962,74	PC	515.815,61	I	2.505.092,58	ECP	47.870,16	EC	1.989.276,97
						CS	9.922.061,01	TP	3.077.440,89	FPV				TR	2.379.276,97
12	07	2	030401000		Contributi agli investimenti a Istituzioni Sociali Private	RS		PR		R				EP	
						CP		PC		I		ECP		EC	
						CS		TP		FPV				TR	
12	07	2	050201000		Fondi pluriennali vincolati c/capitale	RS		PR		R				EP	
						CP	4.417.472,99	PC		I		ECP		EC	
						CS		TP		FPV	4.417.472,99			TR	
<b>TOTALE TITOLO 2</b>					Spese in conto capitale	RS	2.951.625,28	PR	2.561.625,28	R				EP	390.000,00
						CP	6.970.435,73	PC	515.815,61	I	2.505.092,58	ECP	47.870,16	EC	1.989.276,97
						CS	9.922.061,01	TP	3.077.440,89	FPV	4.417.472,99			TR	2.379.276,97

Miss.	Progr.	Titolo	PdC	Capit.	Denominazione	Residui passivi al 1/1/2016 (RS)		Pagamenti in c/residui (PR)		Riaccertamento residui (R)		Residui passivi da esercizi precedenti (EP=RS-PR+R)			
						Previsioni definitive di competenza (CP)		Pagamenti in c/competenza (PC)		Impegni (I)		Economie di competenza (ECP=CP-I-FPV)		Residui passivi da esercizio di competenza (EC=I-PC)	
						Previsioni definitive di cassa (CS)		Totale pagamenti (TP=PR+PC)		Fondo pluriennale vincolato (FPV))				Totale residui passivi da riportare (TR=EP+EC)	
<b>TOTALE PROGRAMMA 07</b>					<b>Programmazione e governo della rete dei servizi socio-sanitari e sociali</b>	<b>RS</b>	<b>104.839.453,95</b>	<b>PR</b>	<b>104.020.439,19</b>	<b>R</b>		<b>EP</b>	<b>819.014,76</b>		
						<b>CP</b>	<b>51.836.840,65</b>	<b>PC</b>	<b>2.249.315,27</b>	<b>I</b>	<b>31.856.128,53</b>	<b>ECP</b>	<b>13.805.159,04</b>	<b>EC</b>	<b>29.606.813,26</b>
						<b>CS</b>	<b>156.676.294,60</b>	<b>TP</b>	<b>106.269.754,46</b>	<b>FPV</b>	<b>6.175.553,08</b>		<b>TR</b>	<b>30.425.828,02</b>	

**PROGRAMMA 08**

**Cooperazione e associazionismo**

**TITOLO 1**

**Spese correnti**

12	08	1	030204000	Acquisto di servizi per formazione e addestramento del personale dell'ente	RS	440.019,69	PR	440.019,69	R				EP		
					CP	608.172,00	PC	600.000,00	I	600.000,00	ECP	8.172,00	EC		
					CS	1.298.189,69	TP	1.040.019,69	FPV				TR		
12	08	1	030299000	Altri servizi	RS		PR		R				EP		
					CP	5.448,00	PC	5.448,00	I	5.448,00	ECP		EC		
					CS	5.448,00	TP	5.448,00	FPV				TR		
12	08	1	040102000	Trasferimenti correnti a Amministrazioni Locali	RS	1.200,00	PR	1.200,00	R				EP		
					CP		PC		I		ECP		EC		
					CS	1.200,00	TP	1.200,00	FPV				TR		
12	08	1	040401000	Trasferimenti correnti a Istituzioni Sociali Private	RS	4.363.770,48	PR	3.930.691,09	R	-93.975,28			EP	339.104,11	
					CP	1.567.846,90	PC	549.711,11	I	1.368.781,42	ECP	199.065,48	EC	819.070,31	
					CS	9.393.945,42	TP	4.480.402,20	FPV				TR	1.158.174,42	
12	08	1	100201000	Fondo pluriennale vincolato	RS		PR		R				EP		
					CP	3.712.326,04	PC		I		ECP		EC		
					CS		TP		FPV	3.712.326,04			TR		
<b>TOTALE TITOLO 1</b>						<b>4.804.990,17</b>	<b>PR</b>	<b>4.371.910,78</b>	<b>R</b>	<b>-93.975,28</b>			<b>EP</b>	<b>339.104,11</b>	
					<b>Spese correnti</b>	<b>CP</b>	<b>5.893.792,94</b>	<b>PC</b>	<b>1.155.159,11</b>	<b>I</b>	<b>1.974.229,42</b>	<b>ECP</b>	<b>207.237,48</b>	<b>EC</b>	<b>819.070,31</b>
						<b>CS</b>	<b>10.698.783,11</b>	<b>TP</b>	<b>5.527.069,89</b>	<b>FPV</b>	<b>3.712.326,04</b>		<b>TR</b>	<b>1.158.174,42</b>	

**TITOLO 2**

**Spese in conto capitale**

Miss.	Progr.	Titolo	PdC	Capit.	Denominazione	Residui passivi al 1/1/2016 (RS)		Pagamenti in c/residui (PR)		Riaccertamento residui (R)		Residui passivi da esercizi precedenti (EP=RS-PR+R)			
						Previsioni definitive di competenza (CP)		Pagamenti in c/competenza (PC)		Impegni (I)		Economie di competenza (ECP=CP-I-FPV)		Residui passivi da esercizio di competenza (EC=I-PC)	
						Previsioni definitive di cassa (CS)		Totale pagamenti (TP=PR+PC)		Fondo pluriennale vincolato (FPV))				Totale residui passivi da riportare (TR=EP+EC)	
12	08	2	030401000		Contributi agli investimenti a Istituzioni Sociali Private	RS		PR		R		ECP		EP	
						CP	100.000,00	PC		I			100.000,00	EC	
						CS	100.000,00	TP		FPV				TR	
TOTALE TITOLO 2					Spese in conto capitale	RS		PR		R				EP	
						CP	100.000,00	PC		I		ECP	100.000,00	EC	
						CS	100.000,00	TP		FPV				TR	
TOTALE PROGRAMMA 08					Cooperazione e associazionismo	<b>RS</b>	<b>4.804.990,17</b>	<b>PR</b>	<b>4.371.910,78</b>	<b>R</b>	<b>-93.975,28</b>			<b>EP</b>	<b>339.104,11</b>
						<b>CP</b>	<b>5.993.792,94</b>	<b>PC</b>	<b>1.155.159,11</b>	<b>I</b>	<b>1.974.229,42</b>	ECP	<b>307.237,48</b>	<b>EC</b>	<b>819.070,31</b>
						<b>CS</b>	<b>10.798.783,11</b>	<b>TP</b>	<b>5.527.069,89</b>	<b>FPV</b>	<b>3.712.326,04</b>			<b>TR</b>	<b>1.158.174,42</b>

**PROGRAMMA 09**

**Servizio necroscopico e cimiteriale**

**TITOLO 2**

**Spese in conto capitale**

12	09	2	030102000		Contributi agli investimenti a Amministrazioni Locali	RS		PR		R				EP	
						CP	200.000,00	PC		I	200.000,00	ECP		EC	200.000,00
						CS	510.500,00	TP		FPV				TR	200.000,00
12	09	2	050201000		Fondi pluriennali vincolati c/capitale	RS		PR		R				EP	
						CP	310.500,00	PC		I		ECP		EC	
						CS		TP		FPV	310.500,00			TR	
TOTALE TITOLO 2					Spese in conto capitale	RS		PR		R				EP	
						CP	510.500,00	PC		I	200.000,00	ECP		EC	200.000,00
						CS	510.500,00	TP		FPV	310.500,00			TR	200.000,00
TOTALE PROGRAMMA 09					Servizio necroscopico e cimiteriale	<b>RS</b>		<b>PR</b>		<b>R</b>				<b>EP</b>	
						<b>CP</b>	<b>510.500,00</b>	<b>PC</b>		<b>I</b>	<b>200.000,00</b>	ECP		<b>EC</b>	<b>200.000,00</b>
						<b>CS</b>	<b>510.500,00</b>	<b>TP</b>		<b>FPV</b>	<b>310.500,00</b>			<b>TR</b>	<b>200.000,00</b>

**PROGRAMMA 10**

**Politica regionale unitaria per i diritti sociali e la famiglia**

**TITOLO 1**

**Spese correnti**

Miss.	Progr.	Titolo	PdC	Capit.	Denominazione	Residui passivi al 1/1/2016 (RS)		Pagamenti in c/residui (PR)		Riaccertamento residui (R)		Residui passivi da esercizi precedenti (EP=RS-PR+R)			
						Previsioni definitive di competenza (CP)		Pagamenti in c/competenza (PC)		Impegni (I)		Economie di competenza (ECP=CP-I-FPV)		Residui passivi da esercizio di competenza (EC=I-PC)	
						Previsioni definitive di cassa (CS)		Totale pagamenti (TP=PR+PC)		Fondo pluriennale vincolato (FPV))				Totale residui passivi da riportare (TR=EP+EC)	
12	10	1	040101000		Trasferimenti correnti a Amministrazioni Centrali	RS		PR		R		ECP		EP	
						CP	4.894.987,04	PC		I			4.894.987,04	EC	
						CS	5.750.000,00	TP		FPV				TR	
12	10	1	040102000		Trasferimenti correnti a Amministrazioni Locali	RS	282.322,78	PR	282.322,78	R				EP	
						CP	13.415.389,09	PC	224.000,00	I	338.000,00	ECP	13.077.389,09	EC	114.000,00
						CS	13.778.581,54	TP	506.322,78	FPV				TR	114.000,00
12	10	1	040399000		Trasferimenti correnti a altre imprese	RS		PR		R				EP	
						CP	978.649,44	PC	21.760,00	I	43.516,48	ECP	935.132,96	EC	21.756,48
						CS	1.109.274,72	TP	21.760,00	FPV				TR	21.756,48
12	10	1	040401000		Trasferimenti correnti a Istituzioni Sociali Private	RS		PR		R				EP	
						CP	4.926.400,00	PC		I		ECP	4.926.400,00	EC	
						CS	4.926.400,00	TP		FPV				TR	
12	10	1	100201000		Fondo pluriennale vincolato	RS		PR		R				EP	
						CP	1.066.507,91	PC		I		ECP		EC	
						CS		TP		FPV	1.066.507,91			TR	
<b>TOTALE TITOLO 1</b>						RS	282.322,78	PR	282.322,78	R				EP	
						CP	25.281.933,48	PC	245.760,00	I	381.516,48	ECP	23.833.909,09	EC	135.756,48
						CS	25.564.256,26	TP	528.082,78	FPV	1.066.507,91			TR	135.756,48
<b>TITOLO 2</b>						<b>Spese in conto capitale</b>									
12	10	2	030303000		Contributi agli investimenti a altre Imprese	RS		PR		R				EP	
						CP	683.952,00	PC		I		ECP	683.952,00	EC	
						CS	683.952,00	TP		FPV				TR	
<b>TOTALE TITOLO 2</b>						RS		PR		R				EP	
						CP	683.952,00	PC		I		ECP	683.952,00	EC	
						CS	683.952,00	TP		FPV				TR	

Miss.	Progr.	Titolo	PdC	Capit.	Denominazione	Residui passivi al 1/1/2016 (RS)		Pagamenti in c/residui (PR)		Riaccertamento residui (R)		Residui passivi da esercizi precedenti (EP=RS-PR+R)			
						Previsioni definitive di competenza (CP)		Pagamenti in c/competenza (PC)		Impegni (I)		Economie di competenza (ECP=CP-I-FPV)		Residui passivi da esercizio di competenza (EC=I-PC)	
						Previsioni definitive di cassa (CS)		Totale pagamenti (TP=PR+PC)		Fondo pluriennale vincolato (FPV))				Totale residui passivi da riportare (TR=EP+EC)	
<b>TOTALE PROGRAMMA 10</b>					<b>Politica regionale unitaria per i diritti sociali e la famiglia</b>	<b>RS</b>	<b>282.322,78</b>	<b>PR</b>	<b>282.322,78</b>	<b>R</b>		<b>EP</b>			
						<b>CP</b>	<b>25.965.885,48</b>	<b>PC</b>	<b>245.760,00</b>	<b>I</b>	<b>381.516,48</b>	<b>ECP</b>	<b>24.517.861,09</b>	<b>EC</b>	<b>135.756,48</b>
						<b>CS</b>	<b>26.248.208,26</b>	<b>TP</b>	<b>528.082,78</b>	<b>FPV</b>	<b>1.066.507,91</b>		<b>TR</b>	<b>135.756,48</b>	
<b>TOTALE MISSIONE 12</b>					<b>Diritti sociali, politiche sociali e famiglia</b>	<b>RS</b>	<b>360.380.931,50</b>	<b>PR</b>	<b>351.938.569,95</b>	<b>R</b>	<b>-278.009,61</b>	<b>EP</b>	<b>8.164.351,94</b>		
						<b>CP</b>	<b>327.387.961,36</b>	<b>PC</b>	<b>33.786.888,04</b>	<b>I</b>	<b>172.244.179,29</b>	<b>ECP</b>	<b>93.486.934,89</b>	<b>EC</b>	<b>138.457.291,25</b>
						<b>CS</b>	<b>668.260.695,28</b>	<b>TP</b>	<b>385.725.457,99</b>	<b>FPV</b>	<b>61.656.847,18</b>		<b>TR</b>	<b>146.621.643,19</b>	

**MISSIONE 13**

**Tutela della salute**

**PROGRAMMA 01**

**Servizio sanitario regionale - finanziamento ordinario corrente per la garanzia dei LEA**

**TITOLO 1**

**Spese correnti**

13	01	1	030102000	Altri beni di consumo	RS	2.352.704,35	PR	1.673.011,05	R			EP	679.693,30	
					CP	3.500.000,00	PC	351.067,20	I	3.500.000,00	ECP		EC	3.148.932,80
					CS	5.852.704,35	TP	2.024.078,25	FPV				TR	3.828.626,10
13	01	1	030202000	Rappresentanza, organizzazione eventi, pubblicità e servizi per trasferta	RS		PR		R			EP		
					CP	182.000,00	PC		I	182.000,00	ECP		EC	182.000,00
					CS	182.000,00	TP		FPV				TR	182.000,00
13	01	1	030207000	Utilizzo di beni di terzi	RS		PR		R			EP		
					CP	128.000,00	PC	28.218,60	I	128.000,00	ECP		EC	99.781,40
					CS	128.000,00	TP	28.218,60	FPV				TR	99.781,40
13	01	1	030213000	Servizi ausiliari per il funzionamento dell'ente	RS	57.841,08	PR		R			EP	57.841,08	
					CP	10.000.000,00	PC		I	10.000.000,00	ECP		EC	10.000.000,00
					CS	10.000.000,00	TP		FPV				TR	10.057.841,08
13	01	1	030218000	Servizi sanitari	RS		PR		R			EP		
					CP		PC		I		ECP		EC	
					CS		TP		FPV				TR	

Miss.	Progr.	Titolo	PdC	Capit.	Denominazione	Residui passivi al 1/1/2016 (RS)		Pagamenti in c/residui (PR)		Riaccertamento residui (R)		Residui passivi da esercizi precedenti (EP=RS-PR+R)			
						Previsioni definitive di competenza (CP)		Pagamenti in c/competenza (PC)		Impegni (I)		Economie di competenza (ECP=CP-I-FPV)		Residui passivi da esercizio di competenza (EC=I-PC)	
						Previsioni definitive di cassa (CS)		Totale pagamenti (TP=PR+PC)		Fondo pluriennale vincolato (FPV))				Totale residui passivi da riportare (TR=EP+EC)	
13	01	1	030219000		Servizi informatici e di telecomunicazioni	RS	25.195.993,84	PR	16.548.394,75	R			EP	8.647.599,09	
						CP	50.079.453,58	PC	11.522.312,01	I	50.079.453,58	ECP	EC	38.557.141,57	
						CS	75.275.447,42	TP	28.070.706,76	FPV			TR	47.204.740,66	
13	01	1	030299000		Altri servizi	RS	1.888.861,99	PR	1.309.883,38	R			EP	578.978,61	
						CP	6.143.392,52	PC	2.189.934,50	I	6.143.392,52	ECP	EC	3.953.458,02	
						CS	8.032.254,51	TP	3.499.817,88	FPV			TR	4.532.436,63	
13	01	1	040101000		Trasferimenti correnti a Amministrazioni Centrali	RS		PR		R			EP		
						CP	11.724,77	PC	11.724,55	I	11.724,77	ECP	EC	0,22	
						CS	11.724,77	TP	11.724,55	FPV			TR	0,22	
13	01	1	040102000		Trasferimenti correnti a Amministrazioni Locali	RS	2.820.529.890,01	PR	2.021.562.141,19	R	-20.909.990,27		EP	778.057.758,55	
						CP	10.726.760.720,48	PC	9.166.654.462,36	I	10.702.523.797,63	ECP	24.236.922,85	EC	1.535.869.335,27
						CS	11.486.664.222,70	TP	11.188.216.603,55	FPV			TR	2.313.927.093,82	
13	01	1	040301000		Trasferimenti correnti a imprese controllate	RS	3.454.250,77	PR		R			EP	3.454.250,77	
						CP	5.000.000,00	PC	5.000.000,00	I	5.000.000,00	ECP	EC		
						CS	5.000.000,00	TP	5.000.000,00	FPV			TR	3.454.250,77	
13	01	1	040399000		Trasferimenti correnti a altre imprese	RS		PR		R			EP		
						CP		PC		I		ECP	EC		
						CS		TP		FPV			TR		
13	01	1	040401000		Trasferimenti correnti a Istituzioni Sociali Private	RS	16.437.891,36	PR	9.683.910,91	R	-174.419,55		EP	6.579.560,90	
						CP	9.593.626,84	PC	337.194,24	I	9.579.603,40	ECP	14.023,44	EC	9.242.409,16
						CS	22.521.133,11	TP	10.021.105,15	FPV			TR	15.821.970,06	
13	01	1	099905000		Rimborsi di parte corrente a Imprese di somme non dovute o incassate in eccesso	RS	40.614,19	PR		R			EP	40.614,19	
						CP		PC		I		ECP	EC		
						CS		TP		FPV			TR	40.614,19	

Miss.	Progr.	Titolo	PdC	Capit.	Denominazione	Residui passivi al 1/1/2016 (RS)		Pagamenti in c/residui (PR)		Riaccertamento residui (R)		Residui passivi da esercizi precedenti (EP=RS-PR+R)			
						Previsioni definitive di competenza (CP)		Pagamenti in c/competenza (PC)		Impegni (I)		Economie di competenza (ECP=CP-I-FPV)		Residui passivi da esercizio di competenza (EC=I-PC)	
						Previsioni definitive di cassa (CS)		Totale pagamenti (TP=PR+PC)		Fondo pluriennale vincolato (FPV))				Totale residui passivi da riportare (TR=EP+EC)	
<b>TOTALE TITOLO 1</b>					Spese correnti	RS	2.869.958.047,59	PR	2.050.777.341,28	R	-21.084.409,82		EP	798.096.296,49	
						CP	10.811.398.918,19	PC	9.186.094.913,46	I	10.787.147.971,90	ECP	24.250.946,29	EC	1.601.053.058,44
						CS	11.613.667.486,86	TP	11.236.872.254,74	FPV				TR	2.399.149.354,93
<b>TOTALE PROGRAMMA 01</b>					<b>Servizio sanitario regionale - finanziamento ordinario corrente per la garanzia dei LEA</b>	<b>RS</b>	<b>2.869.958.047,59</b>	<b>PR</b>	<b>2.050.777.341,28</b>	<b>R</b>	<b>-21.084.409,82</b>		<b>EP</b>	<b>798.096.296,49</b>	
						<b>CP</b>	<b>10.811.398.918,19</b>	<b>PC</b>	<b>9.186.094.913,46</b>	<b>I</b>	<b>10.787.147.971,90</b>	<b>ECP</b>	<b>24.250.946,29</b>	<b>EC</b>	<b>1.601.053.058,44</b>
						<b>CS</b>	<b>11.613.667.486,86</b>	<b>TP</b>	<b>11.236.872.254,74</b>	<b>FPV</b>			<b>TR</b>	<b>2.399.149.354,93</b>	

**PROGRAMMA 04**

**Servizio sanitario regionale - ripiano di disavanzi sanitari relativi ad esercizi pregressi**

**TITOLO 1**

**Spese correnti**

13	04	1	030210000	Consulenze	RS		PR		R				EP	
					CP		PC		I		ECP		EC	
					CS		TP		FPV				TR	
13	04	1	030217000	Servizi finanziari	RS	2.197.499,62	PR	966.431,70	R				EP	1.231.067,92
					CP	6.350.000,00	PC	3.520.129,35	I	6.306.599,32	ECP	43.400,68	EC	2.786.469,97
					CS	8.547.499,62	TP	4.486.561,05	FPV				TR	4.017.537,89
13	04	1	030218000	Servizi sanitari	RS		PR		R				EP	
					CP		PC		I		ECP		EC	
					CS		TP		FPV				TR	
13	04	1	030299000	Altri servizi	RS		PR		R				EP	
					CP		PC		I		ECP		EC	
					CS		TP		FPV				TR	
13	04	1	040102000	Trasferimenti correnti a Amministrazioni Locali	RS	563.450.265,48	PR	382.933.319,05	R				EP	180.516.946,43
					CP	920.620.000,00	PC	775.877.171,52	I	854.830.570,00	ECP	65.789.430,00	EC	78.953.398,48
					CS	1.272.472.357,19	TP	1.158.810.490,57	FPV				TR	259.470.344,91



Miss.	Progr.	Titolo	PdC	Capit.	Denominazione	Residui passivi al 1/1/2016 (RS)		Pagamenti in c/residui (PR)		Riaccertamento residui (R)		Residui passivi da esercizi precedenti (EP=RS-PR+R)			
						Previsioni definitive di competenza (CP)		Pagamenti in c/competenza (PC)		Impegni (I)		Economie di competenza (ECP=CP-I-FPV)		Residui passivi da esercizio di competenza (EC=I-PC)	
						Previsioni definitive di cassa (CS)		Totale pagamenti (TP=PR+PC)		Fondo pluriennale vincolato (FPV))				Totale residui passivi da riportare (TR=EP+EC)	
13	04	1	040301000		Trasferimenti correnti a imprese controllate	RS		PR		R		ECP	EP		
						CP		PC		I			EC		
						CS		TP		FPV			TR		
13	04	1	040399000		Trasferimenti correnti a altre imprese	RS		PR		R		ECP	EP		
						CP		PC		I			EC		
						CS		TP		FPV			TR		
13	04	1	040401000		Trasferimenti correnti a Istituzioni Sociali Private	RS		PR		R		ECP	EP		
						CP		PC		I			EC		
						CS		TP		FPV			TR		
13	04	1	070501000		Interessi passivi ad Amministrazioni Centrali su mutui e altri finanziamenti a medio lungo termine	RS		PR		R		ECP	EP		
						CP	246.588.385,00	PC	246.588.383,48	I	246.588.383,48	1,52	EC		
						CS	246.588.385,00	TP	246.588.383,48	FPV			TR		
13	04	1	070504000		Interessi passivi su finanziamenti a medio lungo termine a Imprese	RS	0,32	PR		R		ECP	EP		
						CP	76.856.000,00	PC	74.609.225,77	I	74.609.225,77	2.246.774,23	EC		
						CS	76.856.000,32	TP	74.609.225,77	FPV			TR		
13	04	1	070601000		Interessi su derivati	RS		PR		R		ECP	EP		
						CP	50.000,00	PC	43.458,86	I	43.458,87	6.541,13	EC		
						CS	50.000,00	TP	43.458,86	FPV			TR		
<b>TOTALE TITOLO 1</b>						RS	565.647.765,42	PR	383.899.750,75	R			EP	181.748.014,67	
<b>TITOLO 1</b>						CP	1.250.464.385,00	PC	1.100.638.368,98	I	1.182.378.237,44	68.086.147,56	EC	81.739.868,46	
<b>TITOLO 1</b>						CS	1.604.514.242,13	TP	1.484.538.119,73	FPV			TR	263.487.883,13	

<b>TITOLO 2</b>						<b>Spese in conto capitale</b>								
13	04	2	030102000		Contributi agli investimenti a Amministrazioni Locali	RS	39.400,06	PR		R			EP	39.400,06
						CP		PC		I		ECP	EC	
						CS	115,05	TP		FPV			TR	39.400,06

Miss.	Progr.	Titolo	PdC	Capit.	Denominazione	Residui passivi al 1/1/2016 (RS)		Pagamenti in c/residui (PR)		Riaccertamento residui (R)		Residui passivi da esercizi precedenti (EP=RS-PR+R)			
						Previsioni definitive di competenza (CP)		Pagamenti in c/competenza (PC)		Impegni (I)		Economie di competenza (ECP=CP-I-FPV)		Residui passivi da esercizio di competenza (EC=I-PC)	
						Previsioni definitive di cassa (CS)		Totale pagamenti (TP=PR+PC)		Fondo pluriennale vincolato (FPV))				Totale residui passivi da riportare (TR=EP+EC)	
13	04	2	030303000		Contributi agli investimenti a altre Imprese	RS		PR		R		ECP		EP	
						CP		PC		I				EC	
						CS		TP		FPV				TR	
13	04	2	042102000		Altri trasferimenti in conto capitale n.a.c. a Amministrazioni Locali	RS	119.717.515,63	PR		R		ECP		EP	119.717.515,63
						CP		PC		I				EC	
						CS		TP		FPV				TR	119.717.515,63
<b>TOTALE TITOLO 2</b>					Spese in conto capitale	RS	119.756.915,69	PR		R		ECP		EP	119.756.915,69
						CP		PC		I				EC	
						CS	115,05	TP		FPV				TR	119.756.915,69

<b>TITOLO 4</b>				<b>Rimborso Prestiti</b>											
13	04	4	030101000		Rimborso Mutui e altri finanziamenti a medio lungo termine ad Amministrazioni Centrali	RS		PR		R				EP	
						CP	265.893.573,41	PC	187.691.978,17	I	187.691.978,17	ECP	78.201.595,24	EC	
						CS	265.893.573,41	TP	187.691.978,17	FPV				TR	
13	04	4	030104000		Rimborso Mutui e altri finanziamenti a medio lungo termine a Imprese	RS	61,30	PR		R				EP	61,30
						CP	72.346.920,00	PC	72.346.022,34	I	72.346.022,34	ECP	897,66	EC	
						CS	72.346.981,30	TP	72.346.022,34	FPV				TR	61,30
<b>TOTALE TITOLO 4</b>					Rimborso Prestiti	RS	61,30	PR		R				EP	61,30
						CP	338.240.493,41	PC	260.038.000,51	I	260.038.000,51	ECP	78.202.492,90	EC	
						CS	338.240.554,71	TP	260.038.000,51	FPV				TR	61,30
<b>TOTALE PROGRAMMA 04</b>					Servizio sanitario regionale - ripiano di disavanzi sanitari relativi ad esercizi pregressi	<b>RS</b>	<b>685.404.742,41</b>	<b>PR</b>	<b>383.899.750,75</b>	<b>R</b>				<b>EP</b>	<b>301.504.991,66</b>
						<b>CP</b>	<b>1.588.704.878,41</b>	<b>PC</b>	<b>1.360.676.369,49</b>	<b>I</b>	<b>1.442.416.237,95</b>	<b>ECP</b>	<b>146.288.640,46</b>	<b>EC</b>	<b>81.739.868,46</b>
						<b>CS</b>	<b>1.942.754.911,89</b>	<b>TP</b>	<b>1.744.576.120,24</b>	<b>FPV</b>				<b>TR</b>	<b>383.244.860,12</b>

**PROGRAMMA 05**

Servizio sanitario regionale - investimenti sanitari

**TITOLO 2**

Spese in conto capitale

Miss.	Progr.	Titolo	PdC	Capit.	Denominazione	Residui passivi al 1/1/2016 (RS)		Pagamenti in c/residui (PR)		Riaccertamento residui (R)		Residui passivi da esercizi precedenti (EP=RS-PR+R)			
						Previsioni definitive di competenza (CP)		Pagamenti in c/competenza (PC)		Impegni (I)		Economie di competenza (ECP=CP-I-FPV)		Residui passivi da esercizio di competenza (EC=I-PC)	
						Previsioni definitive di cassa (CS)		Totale pagamenti (TP=PR+PC)		Fondo pluriennale vincolato (FPV))				Totale residui passivi da riportare (TR=EP+EC)	
13	05	2	020107000		Hardware	RS		PR		R		ECP	EP		
						CP	268.400,00	PC		I	268.400,00		EC	268.400,00	
						CS	268.400,00	TP		FPV			TR	268.400,00	
13	05	2	020109000		Beni immobili	RS	10.859.525,12	PR	10.612.612,77	R			EP	246.912,35	
						CP	8.239,94	PC		I		8.239,94	EC		
						CS	10.836.906,46	TP	10.612.612,77	FPV			TR	246.912,35	
13	05	2	020199000		Altri beni materiali	RS		PR		R			EP		
						CP		PC		I			EC		
						CS		TP		FPV			TR		
13	05	2	020302000		Software	RS	1.295.672,71	PR	300.000,00	R			EP	995.672,71	
						CP	454.513,16	PC		I	319.640,00		EC	319.640,00	
						CS	754.513,16	TP	300.000,00	FPV			TR	1.315.312,71	
13	05	2	030101000		Contributi agli investimenti a Amministrazioni Centrali	RS	15.579.243,57	PR		R			EP	15.579.243,57	
						CP		PC		I			EC		
						CS	91.715,32	TP		FPV			TR	15.579.243,57	
13	05	2	030102000		Contributi agli investimenti a Amministrazioni Locali	RS	270.710.611,90	PR	53.046.720,30	R	-20.000.000,00		EP	197.663.891,60	
						CP	141.012.484,87	PC	15.311.989,83	I	130.679.415,35		EC	115.367.425,52	
						CS	213.737.191,84	TP	68.358.710,13	FPV			TR	313.031.317,12	
13	05	2	030301000		Contributi agli investimenti a imprese controllate	RS	132.759,79	PR		R			EP	132.759,79	
						CP	5.000.000,00	PC	5.000.000,00	I	5.000.000,00		EC		
						CS	5.000.000,00	TP	5.000.000,00	FPV			TR	132.759,79	
13	05	2	030303000		Contributi agli investimenti a altre Imprese	RS		PR		R			EP		
						CP		PC		I			EC		
						CS		TP		FPV			TR		

Miss.	Progr.	Titolo	PdC	Capit.	Denominazione	Residui passivi al 1/1/2016 (RS)		Pagamenti in c/residui (PR)		Riaccertamento residui (R)		Residui passivi da esercizi precedenti (EP=RS-PR+R)			
						Previsioni definitive di competenza (CP)		Pagamenti in c/competenza (PC)		Impegni (I)		Economie di competenza (ECP=CP-I-FPV)		Residui passivi da esercizio di competenza (EC=I-PC)	
						Previsioni definitive di cassa (CS)		Totale pagamenti (TP=PR+PC)		Fondo pluriennale vincolato (FPV))				Totale residui passivi da riportare (TR=EP+EC)	
TOTALE TITOLO 2					Spese in conto capitale	RS	298.577.813,09	PR	63.959.333,07	R	-20.000.000,00	ECP	10.476.182,62	EP	214.618.480,02
						CP	146.743.637,97	PC	20.311.989,83	I	136.267.455,35			EC	115.955.465,52
						CS	230.688.726,78	TP	84.271.322,90	FPV				TR	330.573.945,54
TOTALE PROGRAMMA 05					Servizio sanitario regionale - investimenti sanitari	<b>RS</b>	<b>298.577.813,09</b>	<b>PR</b>	<b>63.959.333,07</b>	<b>R</b>	<b>-20.000.000,00</b>	ECP	<b>10.476.182,62</b>	<b>EP</b>	<b>214.618.480,02</b>
						<b>CP</b>	<b>146.743.637,97</b>	<b>PC</b>	<b>20.311.989,83</b>	<b>I</b>	<b>136.267.455,35</b>			<b>EC</b>	<b>115.955.465,52</b>
						<b>CS</b>	<b>230.688.726,78</b>	<b>TP</b>	<b>84.271.322,90</b>	<b>FPV</b>				<b>TR</b>	<b>330.573.945,54</b>

**PROGRAMMA 07**

**Ulteriori spese in materia sanitaria**

**TITOLO 1**

**Spese correnti**

13	07	1	020102000	Imposta di registro e di bollo	RS	183.090,93	PR	183.090,93	R		ECP	503.407,54	EP	
					CP	761.954,02	PC	258.546,48	I	258.546,48			EC	
					CS	945.044,95	TP	441.637,41	FPV				TR	
13	07	1	030101000	Giornali, riviste e pubblicazioni	RS		PR		R		ECP		EP	
					CP		PC		I				EC	
					CS		TP		FPV				TR	
13	07	1	030102000	Altri beni di consumo	RS		PR		R		ECP		EP	
					CP		PC		I				EC	
					CS		TP		FPV				TR	
13	07	1	030201000	Organi e incarichi istituzionali dell'amministrazione	RS	250.691,11	PR	34.021,58	R		ECP	21.700,84	EP	216.669,53
					CP	511.000,00	PC	469.776,60	I	489.299,16			EC	19.522,56
					CS	761.691,11	TP	503.798,18	FPV				TR	236.192,09
13	07	1	030202000	Rappresentanza, organizzazione eventi, pubblicità e servizi per trasferta	RS		PR		R		ECP		EP	
					CP		PC		I				EC	
					CS		TP		FPV				TR	

Miss.	Progr.	Titolo	PdC	Capit.	Denominazione	Residui passivi al 1/1/2016 (RS)		Pagamenti in c/residui (PR)		Riaccertamento residui (R)		Residui passivi da esercizi precedenti (EP=RS-PR+R)			
						Previsioni definitive di competenza (CP)		Pagamenti in c/competenza (PC)		Impegni (I)		Economie di competenza (ECP=CP-I-FPV)		Residui passivi da esercizio di competenza (EC=I-PC)	
						Previsioni definitive di cassa (CS)		Totale pagamenti (TP=PR+PC)		Fondo pluriennale vincolato (FPV))				Totale residui passivi da riportare (TR=EP+EC)	
13	07	1	030204000		Acquisto di servizi per formazione e addestramento del personale dell'ente	RS		PR		R		EP			
						CP		PC		I		ECP	EC		
						CS		TP		FPV			TR		
13	07	1	030205000		Utenze e canoni	RS	1.100,00	PR		R			EP	1.100,00	
						CP		PC		I		ECP	EC		
						CS	1.100,00	TP		FPV			TR	1.100,00	
13	07	1	030210000		Consulenze	RS		PR		R			EP		
						CP		PC		I		ECP	EC		
						CS		TP		FPV			TR		
13	07	1	030211000		Prestazioni professionali e specialistiche	RS	119.483,23	PR	118.701,48	R			EP	781,75	
						CP	229.885,06	PC	14.826,50	I	73.396,94	ECP	156.488,12	EC	58.570,44
						CS	349.368,29	TP	133.527,98	FPV			TR	59.352,19	
13	07	1	030212000		Lavoro flessibile, quota LSU e acquisto di servizi da agenzie di lavoro interinale	RS		PR		R			EP		
						CP	10.681,62	PC		I		ECP	10.681,62	EC	
						CS	37.224,66	TP		FPV			TR		
13	07	1	030216000		Servizi amministrativi	RS	14.288,89	PR	12.211,03	R			EP	2.077,86	
						CP	41.000,00	PC	15.671,41	I	22.600,84	ECP	18.399,16	EC	6.929,43
						CS	64.288,89	TP	27.882,44	FPV			TR	9.007,29	
13	07	1	030218000		Servizi sanitari	RS	41.567.982,12	PR	26.620.120,48	R			EP	14.947.861,64	
						CP	4.700.557,81	PC	218.602,89	I	1.588.782,47	ECP	3.111.775,34	EC	1.370.179,58
						CS	33.995.051,43	TP	26.838.723,37	FPV			TR	16.318.041,22	
13	07	1	030219000		Servizi informatici e di telecomunicazioni	RS	365.308,00	PR	84.159,26	R			EP	281.148,74	
						CP	60.000,00	PC		I		ECP	60.000,00	EC	
						CS	144.159,26	TP	84.159,26	FPV			TR	281.148,74	

Miss.	Progr.	Titolo	PdC	Capit.	Denominazione	Residui passivi al 1/1/2016 (RS)		Pagamenti in c/residui (PR)		Riaccertamento residui (R)		Residui passivi da esercizi precedenti (EP=RS-PR+R)			
						Previsioni definitive di competenza (CP)		Pagamenti in c/competenza (PC)		Impegni (I)		Economie di competenza (ECP=CP-I-FPV)		Residui passivi da esercizio di competenza (EC=I-PC)	
						Previsioni definitive di cassa (CS)		Totale pagamenti (TP=PR+PC)		Fondo pluriennale vincolato (FPV))				Totale residui passivi da riportare (TR=EP+EC)	
13	07	1	030299000		Altri servizi	RS	6.692.902,55	PR	1.176.662,00	R	-100.000,00		EP	5.416.240,55	
						CP	6.208.427,08	PC	182.080,45	I	1.408.852,22	ECP	4.799.574,86	EC	1.226.771,77
						CS	7.416.226,60	TP	1.358.742,45	FPV				TR	6.643.012,32
13	07	1	040101000		Trasferimenti correnti a Amministrazioni Centrali	RS		PR		R			EP		
						CP	1.629.834,48	PC	758.333,43	I	1.572.148,43	ECP	57.686,05	EC	813.815,00
						CS	1.629.834,48	TP	758.333,43	FPV				TR	813.815,00
13	07	1	040102000		Trasferimenti correnti a Amministrazioni Locali	RS	98.197.817,91	PR	28.552.666,78	R			EP	69.645.151,13	
						CP	95.132.424,64	PC	26.292.643,87	I	62.140.575,41	ECP	32.991.849,23	EC	35.847.931,54
						CS	127.844.570,96	TP	54.845.310,65	FPV				TR	105.493.082,67
13	07	1	040104000		Trasferimenti correnti a organismi interni e/o unità locali della amministrazione	RS	30.000,00	PR		R			EP	30.000,00	
						CP		PC		I		ECP		EC	
						CS		TP		FPV				TR	30.000,00
13	07	1	040202000		Interventi assistenziali	RS		PR		R			EP		
						CP		PC		I		ECP		EC	
						CS		TP		FPV				TR	
13	07	1	040205000		Altri trasferimenti a famiglie	RS		PR		R			EP		
						CP	4.607.344,33	PC	3.496.852,60	I	3.496.852,60	ECP	1.110.491,73	EC	
						CS	4.607.344,33	TP	3.496.852,60	FPV				TR	
13	07	1	040301000		Trasferimenti correnti a imprese controllate	RS		PR		R			EP		
						CP		PC		I		ECP		EC	
						CS		TP		FPV				TR	
13	07	1	040399000		Trasferimenti correnti a altre imprese	RS	210.861,82	PR	159.689,32	R	-10.461,28		EP	40.711,22	
						CP	2.853.160,16	PC	352.588,79	I	384.672,07	ECP	2.468.488,09	EC	32.083,28
						CS	3.053.560,22	TP	512.278,11	FPV				TR	72.794,50

Miss.	Progr.	Titolo	PdC	Capit.	Denominazione	Residui passivi al 1/1/2016 (RS)		Pagamenti in c/residui (PR)		Riaccertamento residui (R)		Residui passivi da esercizi precedenti (EP=RS-PR+R)			
						Previsioni definitive di competenza (CP)		Pagamenti in c/competenza (PC)		Impegni (I)		Economie di competenza (ECP=CP-I-FPV)		Residui passivi da esercizio di competenza (EC=I-PC)	
						Previsioni definitive di cassa (CS)		Totale pagamenti (TP=PR+PC)		Fondo pluriennale vincolato (FPV))				Totale residui passivi da riportare (TR=EP+EC)	
13	07	1	040401000		Trasferimenti correnti a Istituzioni Sociali Private	RS	659.180,00	PR	636.502,97	R		EP	22.677,03		
						CP	428.000,00	PC		I	ECP	428.000,00	EC		
						CS	1.072.002,97	TP	636.502,97	FPV		TR	22.677,03		
13	07	1	070504000		Interessi passivi su finanziamenti a medio lungo termine a Imprese	RS		PR		R		EP			
						CP	5.000,00	PC	3.925,36	I	3.925,36	ECP	1.074,64		
						CS	5.000,00	TP	3.925,36	FPV		TR			
13	07	1	100201000		Fondo pluriennale vincolato	RS		PR		R		EP			
						CP	35.543,04	PC		I	ECP	EC			
						CS		TP		FPV	35.543,04	TR			
13	07	1	100504000		Oneri da contenzioso	RS	157.737,09	PR	145.867,11	R	-11.869,98	EP			
						CP	951.640,87	PC	225.117,72	I	243.989,98	ECP	707.650,89		
						CS	1.109.377,96	TP	370.984,83	FPV		TR	18.872,26		
TOTALE TITOLO 1						RS	148.450.443,65	PR	57.723.692,94	R	-122.331,26	EP	90.604.419,45		
						CP	118.166.453,11	PC	32.288.966,10	I	71.683.641,96	ECP	46.447.268,11		
						CS	183.035.846,11	TP	90.012.659,04	FPV	35.543,04	TR	129.999.095,31		

TITOLO 2				Spese in conto capitale									
13	07	2	020302000		Software	RS		PR		R		EP	
						CP		PC		I	ECP	EC	
						CS		TP		FPV		TR	
TOTALE TITOLO 2						RS		PR		R		EP	
						CP		PC		I	ECP	EC	
						CS		TP		FPV		TR	

**TITOLO 3 Spese per incremento attività finanziarie**

Miss.	Progr.	Titolo	PdC	Capit.	Denominazione	Residui passivi al 1/1/2016 (RS)		Pagamenti in c/residui (PR)		Riaccertamento residui (R)		Residui passivi da esercizi precedenti (EP=RS-PR+R)			
						Previsioni definitive di competenza (CP)		Pagamenti in c/competenza (PC)		Impegni (I)		Economie di competenza (ECP=CP-I-FPV)		Residui passivi da esercizio di competenza (EC=I-PC)	
						Previsioni definitive di cassa (CS)		Totale pagamenti (TP=PR+PC)		Fondo pluriennale vincolato (FPV))				Totale residui passivi da riportare (TR=EP+EC)	
13	07	3	040701000		Versamenti a depositi bancari	RS		PR		R		ECP		EP	
						CP		PC		I				EC	
						CS		TP		FPV				TR	
<b>TOTALE TITOLO 3</b>					Spese per incremento attività finanziarie	RS		PR		R		ECP		EP	
						CP		PC		I				EC	
						CS		TP		FPV				TR	

<b>TITOLO 4</b>					<b>Rimborso Prestiti</b>										
13	07	4	030104000		Rimborso Mutui e altri finanziamenti a medio lungo termine a Imprese	RS		PR		R				EP	
						CP	50.000,00	PC	43.615,12	I	43.615,12	ECP	6.384,88	EC	
						CS	50.000,00	TP	43.615,12	FPV				TR	
<b>TOTALE TITOLO 4</b>					Rimborso Prestiti	RS		PR		R				EP	
						CP	50.000,00	PC	43.615,12	I	43.615,12	ECP	6.384,88	EC	
						CS	50.000,00	TP	43.615,12	FPV				TR	
<b>TOTALE PROGRAMMA 07</b>					<b>Ulteriori spese in materia sanitaria</b>	<b>RS</b>	<b>148.450.443,65</b>	<b>PR</b>	<b>57.723.692,94</b>	<b>R</b>	<b>-122.331,26</b>			<b>EP</b>	<b>90.604.419,45</b>
						<b>CP</b>	<b>118.216.453,11</b>	<b>PC</b>	<b>32.332.581,22</b>	<b>I</b>	<b>71.727.257,08</b>	<b>ECP</b>	<b>46.453.652,99</b>	<b>EC</b>	<b>39.394.675,86</b>
						<b>CS</b>	<b>183.085.846,11</b>	<b>TP</b>	<b>90.056.274,16</b>	<b>FPV</b>	<b>35.543,04</b>			<b>TR</b>	<b>129.999.095,31</b>
<b>TOTALE MISSIONE 13</b>					<b>Tutela della salute</b>	<b>RS</b>	<b>4.002.391.046,74</b>	<b>PR</b>	<b>2.556.360.118,04</b>	<b>R</b>	<b>-41.206.741,08</b>			<b>EP</b>	<b>1.404.824.187,62</b>
						<b>CP</b>	<b>12.665.063.887,68</b>	<b>PC</b>	<b>10.599.415.854,00</b>	<b>I</b>	<b>12.437.558.922,28</b>	<b>ECP</b>	<b>227.469.422,36</b>	<b>EC</b>	<b>1.838.143.068,28</b>
						<b>CS</b>	<b>13.970.196.971,64</b>	<b>TP</b>	<b>13.155.775.972,04</b>	<b>FPV</b>	<b>35.543,04</b>			<b>TR</b>	<b>3.242.967.255,90</b>

<b>MISSIONE 14</b>					<b>Sviluppo economico e competitività</b>										
<b>PROGRAMMA 01</b>					<b>Industria, PMI e Artigianato</b>										
<b>TITOLO 1</b>					<b>Spese correnti</b>										
14	01	1	030202000		Rappresentanza, organizzazione eventi, pubblicità e servizi per trasferta	RS	75.043,00	PR	50.000,00	R				EP	25.043,00
						CP	56.246,87	PC	614,29	I	614,29	ECP	55.632,58	EC	
						CS	56.246,87	TP	50.614,29	FPV				TR	25.043,00



Miss.	Progr.	Titolo	PdC	Capit.	Denominazione	Residui passivi al 1/1/2016 (RS)		Pagamenti in c/residui (PR)		Riaccertamento residui (R)		Residui passivi da esercizi precedenti (EP=RS-PR+R)			
						Previsioni definitive di competenza (CP)		Pagamenti in c/competenza (PC)		Impegni (I)		Economie di competenza (ECP=CP-I-FPV)		Residui passivi da esercizio di competenza (EC=I-PC)	
						Previsioni definitive di cassa (CS)		Totale pagamenti (TP=PR+PC)		Fondo pluriennale vincolato (FPV))				Totale residui passivi da riportare (TR=EP+EC)	
14	01	1	030210000		Consulenze	RS		PR		R		EP			
						CP	79.564,00	PC	35.624,00	I	35.624,00	ECP	43.940,00		
						CS	133.000,00	TP	35.624,00	FPV			EC		
14	01	1	030299000		Altri servizi	RS	0,24	PR		R		EP	0,24		
						CP	19.886,16	PC	539,74	I	539,74	ECP	19.346,42		
						CS	20.000,00	TP	539,74	FPV			EC		
14	01	1	040101000		Trasferimenti correnti a Amministrazioni Centrali	RS		PR		R		EP			
						CP	270.565,81	PC	270.565,81	I	270.565,81	ECP	EC		
						CS	270.565,81	TP	270.565,81	FPV			TR		
14	01	1	040102000		Trasferimenti correnti a Amministrazioni Locali	RS	747.077,71	PR	543.107,51	R		EP	203.970,20		
						CP	598.861,06	PC		I		ECP	598.861,06		
						CS	1.797.077,71	TP	543.107,51	FPV			EC		
													TR	203.970,20	
14	01	1	040205000		Altri trasferimenti a famiglie	RS	119.692,95	PR	117.349,67	R		EP	2.343,28		
						CP		PC		I		ECP	EC		
						CS	119.692,95	TP	117.349,67	FPV			TR	2.343,28	
14	01	1	040301000		Trasferimenti correnti a imprese controllate	RS	2.337.023,19	PR	2.337.023,19	R		EP			
						CP	3.793.752,13	PC	1.243.752,13	I	3.593.752,13	ECP	200.000,00		
						CS	8.630.776,32	TP	3.580.775,32	FPV			EC	2.350.000,00	
													TR	2.350.000,00	
14	01	1	040302000		Trasferimenti correnti a altre imprese partecipate	RS	494.409,30	PR	494.409,30	R		EP			
						CP	291.789,70	PC	156.045,35	I	289.546,70	ECP	2.243,00		
						CS	786.199,00	TP	650.454,65	FPV			EC	133.501,35	
													TR	133.501,35	
14	01	1	040399000		Trasferimenti correnti a altre imprese	RS	21.671.615,72	PR	18.655.000,00	R		EP	3.016.615,72		
						CP	1.410.000,00	PC	110.274,44	I	110.274,44	ECP	1.299.725,56		
						CS	20.111.770,11	TP	18.765.274,44	FPV			EC		
													TR	3.016.615,72	

Miss.	Progr.	Titolo	PdC	Capit.	Denominazione	Residui passivi al 1/1/2016 (RS)		Pagamenti in c/residui (PR)		Riaccertamento residui (R)		Residui passivi da esercizi precedenti (EP=RS-PR+R)			
						Previsioni definitive di competenza (CP)		Pagamenti in c/competenza (PC)		Impegni (I)		Economie di competenza (ECP=CP-I-FPV)		Residui passivi da esercizio di competenza (EC=I-PC)	
						Previsioni definitive di cassa (CS)		Totale pagamenti (TP=PR+PC)		Fondo pluriennale vincolato (FPV))				Totale residui passivi da riportare (TR=EP+EC)	
14	01	1	040401000		Trasferimenti correnti a Istituzioni Sociali Private	RS	89.297,98	PR	89.297,98	R		EP			
						CP	1.988.957,75	PC	450.000,00	I	528.000,00	ECP	1.460.957,75		
						CS	2.081.899,14	TP	539.297,98	FPV			78.000,00		
14	01	1	100201000		Fondo pluriennale vincolato	RS		PR		R		EP			
						CP	8.843.487,58	PC		I		ECP			
						CS		TP		FPV	8.843.487,58		78.000,00		
<b>TOTALE TITOLO 1</b>						RS	25.534.160,09	PR	22.286.187,65	R		EP	3.247.972,44		
						CP	17.353.111,06	PC	2.267.415,76	I	4.828.917,11	ECP	3.680.706,37		
						CS	34.007.227,91	TP	24.553.603,41	FPV	8.843.487,58		2.561.501,35		
													5.809.473,79		

## TITOLO 2

### Spese in conto capitale

14	01	2	020107000		Hardware	RS		PR		R		EP	
						CP		PC		I		ECP	
						CS		TP		FPV			
14	01	2	030101000		Contributi agli investimenti a Amministrazioni Centrali	RS	10.000.000,00	PR	10.000.000,00	R		EP	
						CP		PC		I		ECP	
						CS	10.000.000,00	TP	10.000.000,00	FPV			
14	01	2	030102000		Contributi agli investimenti a Amministrazioni Locali	RS	6.114.005,41	PR	5.660.489,99	R		EP	453.515,42
						CP	4.614.751,63	PC	2.438.361,73	I	3.647.013,58	ECP	967.738,05
						CS	14.140.387,62	TP	8.098.851,72	FPV			1.662.167,27
14	01	2	030201000		Contributi agli investimenti a Famiglie	RS		PR		R		EP	
						CP		PC		I		ECP	
						CS		TP		FPV			
14	01	2	030301000		Contributi agli investimenti a imprese controllate	RS	17.417.000,00	PR	17.417.000,00	R		EP	
						CP		PC		I		ECP	
						CS	17.417.000,00	TP	17.417.000,00	FPV			

Miss.	Progr.	Titolo	PdC	Capit.	Denominazione	Residui passivi al 1/1/2016 (RS)		Pagamenti in c/residui (PR)		Riaccertamento residui (R)		Residui passivi da esercizi precedenti (EP=RS-PR+R)			
						Previsioni definitive di competenza (CP)		Pagamenti in c/competenza (PC)		Impegni (I)		Economie di competenza (ECP=CP-I-FPV)		Residui passivi da esercizio di competenza (EC=I-PC)	
						Previsioni definitive di cassa (CS)		Totale pagamenti (TP=PR+PC)		Fondo pluriennale vincolato (FPV))				Totale residui passivi da riportare (TR=EP+EC)	
14	01	2	030302000		Contributi agli investimenti a altre imprese partecipate	RS	5.000.000,00	PR	5.000.000,00	R		ECP		EP	
						CP		PC		I				EC	
						CS	5.000.000,00	TP	5.000.000,00	FPV				TR	
14	01	2	030303000		Contributi agli investimenti a altre Imprese	RS	224.489,81	PR	224.489,81	R				EP	
						CP	1.462.826,44	PC	393.608,46	I	973.359,91	ECP	489.466,53	EC	579.751,45
						CS	1.656.987,77	TP	618.098,27	FPV				TR	579.751,45
14	01	2	030401000		Contributi agli investimenti a Istituzioni Sociali Private	RS		PR		R				EP	
						CP		PC		I		ECP		EC	
						CS		TP		FPV				TR	
14	01	2	041801000		Trasferimenti in conto capitale erogati a titolo di ripiano disavanzi pregressi a imprese controllate	RS		PR		R				EP	
						CP	12.600.000,00	PC		I	12.600.000,00	ECP		EC	12.600.000,00
						CS	12.600.000,00	TP		FPV				TR	12.600.000,00
14	01	2	042303000		Altri trasferimenti in conto capitale n.a.c. a altre Imprese	RS		PR		R				EP	
						CP		PC		I		ECP		EC	
						CS		TP		FPV				TR	
14	01	2	050201000		Fondi pluriennali vincolati c/capitale	RS		PR		R				EP	
						CP	3.820.969,25	PC		I		ECP		EC	
						CS		TP		FPV	3.820.969,25			TR	
<b>TOTALE TITOLO 2</b>						RS	38.755.495,22	PR	38.301.979,80	R				EP	453.515,42
						CP	22.498.547,32	PC	2.831.970,19	I	17.220.373,49	ECP	1.457.204,58	EC	14.388.403,30
						CS	60.814.375,39	TP	41.133.949,99	FPV	3.820.969,25			TR	14.841.918,72

### TITOLO 3

#### Spese per incremento attività finanziarie

14	01	3	010103000		Acquisizioni di partecipazioni e conferimenti di capitale in altre imprese	RS		PR		R				EP	
						CP		PC		I		ECP		EC	
						CS		TP		FPV				TR	

Miss.	Progr.	Titolo	PdC	Capit.	Denominazione	Residui passivi al 1/1/2016 (RS)		Pagamenti in c/residui (PR)		Riaccertamento residui (R)		Residui passivi da esercizi precedenti (EP=RS-PR+R)			
						Previsioni definitive di competenza (CP)		Pagamenti in c/competenza (PC)		Impegni (I)		Economie di competenza (ECP=CP-I-FPV)		Residui passivi da esercizio di competenza (EC=I-PC)	
						Previsioni definitive di cassa (CS)		Totale pagamenti (TP=PR+PC)		Fondo pluriennale vincolato (FPV))				Totale residui passivi da riportare (TR=EP+EC)	
14	01	3	040102000		Incremento di altre attività finanziarie verso Amministrazioni Locali	RS		PR		R		ECP		EP	
						CP		PC		I				EC	
						CS		TP		FPV				TR	
TOTALE TITOLO 3					Spese per incremento attività finanziarie	RS		PR		R		ECP		EP	
						CP		PC		I				EC	
						CS		TP		FPV				TR	
<b>TOTALE PROGRAMMA 01</b>					<b>Industria, PMI e Artigianato</b>	<b>RS</b>	<b>64.289.655,31</b>	<b>PR</b>	<b>60.588.167,45</b>	<b>R</b>				<b>EP</b>	<b>3.701.487,86</b>
						<b>CP</b>	<b>39.851.658,38</b>	<b>PC</b>	<b>5.099.385,95</b>	<b>I</b>	<b>22.049.290,60</b>	ECP	<b>5.137.910,95</b>	<b>EC</b>	<b>16.949.904,65</b>
						<b>CS</b>	<b>94.821.603,30</b>	<b>TP</b>	<b>65.687.553,40</b>	<b>FPV</b>	<b>12.664.456,83</b>			<b>TR</b>	<b>20.651.392,51</b>

**PROGRAMMA 02**

**Commercio - reti distributive - tutela dei consumatori**

**TITOLO 1**

**Spese correnti**

14	02	1	030101000	Giornali, riviste e pubblicazioni	RS		PR		R					EP	
					CP	10.000,00	PC		I	10.000,00	ECP			EC	10.000,00
					CS	10.000,00	TP		FPV					TR	10.000,00
14	02	1	030202000	Rappresentanza, organizzazione eventi, pubblicità e servizi per trasferta	RS		PR		R					EP	
					CP		PC		I		ECP			EC	
					CS		TP		FPV					TR	
14	02	1	030204000	Acquisto di servizi per formazione e addestramento del personale dell'ente	RS		PR		R					EP	
					CP		PC		I		ECP			EC	
					CS		TP		FPV					TR	
14	02	1	030210000	Consulenze	RS		PR		R					EP	
					CP		PC		I		ECP			EC	
					CS		TP		FPV					TR	

Miss.	Progr.	Titolo	PdC	Capit.	Denominazione	Residui passivi al 1/1/2016 (RS)		Pagamenti in c/residui (PR)		Riaccertamento residui (R)		Residui passivi da esercizi precedenti (EP=RS-PR+R)			
						Previsioni definitive di competenza (CP)		Pagamenti in c/competenza (PC)		Impegni (I)		Economie di competenza (ECP=CP-I-FPV)		Residui passivi da esercizio di competenza (EC=I-PC)	
						Previsioni definitive di cassa (CS)		Totale pagamenti (TP=PR+PC)		Fondo pluriennale vincolato (FPV))				Totale residui passivi da riportare (TR=EP+EC)	
14	02	1	030299000		Altri servizi	RS	4.400,00	PR	4.400,00	R			EP		
						CP	331,84	PC	331,84	I	331,84	ECP	EC		
						CS	4.731,84	TP	4.731,84	FPV			TR		
14	02	1	040102000		Trasferimenti correnti a Amministrazioni Locali	RS	187.199,28	PR	187.199,28	R			EP		
						CP	169.071,00	PC		I	160.071,00	ECP	9.000,00	EC	160.071,00
						CS	356.270,28	TP	187.199,28	FPV			TR	160.071,00	
14	02	1	040205000		Altri trasferimenti a famiglie	RS	2.000,00	PR	2.000,00	R			EP		
						CP	10.000,00	PC		I	10.000,00	ECP		EC	10.000,00
						CS	12.000,00	TP	2.000,00	FPV			TR	10.000,00	
14	02	1	040301000		Trasferimenti correnti a imprese controllate	RS	366.458,75	PR	366.458,75	R			EP		
						CP		PC		I		ECP		EC	
						CS	366.458,75	TP	366.458,75	FPV			TR		
14	02	1	040399000		Trasferimenti correnti a altre imprese	RS	542.184,41	PR	542.184,41	R			EP		
						CP		PC		I		ECP		EC	
						CS	542.184,41	TP	542.184,41	FPV			TR		
14	02	1	040401000		Trasferimenti correnti a Istituzioni Sociali Private	RS	272.275,30	PR	166.277,84	R			EP	105.997,46	
						CP	350.000,00	PC		I		ECP	350.000,00	EC	
						CS	390.706,13	TP	166.277,84	FPV			TR	105.997,46	
14	02	1	100201000		Fondo pluriennale vincolato	RS		PR		R			EP		
						CP	24.000,00	PC		I		ECP		EC	
						CS		TP		FPV	24.000,00		TR		
<b>TOTALE TITOLO 1</b>						RS	1.374.517,74	PR	1.268.520,28	R			EP	105.997,46	
<b>TITOLO 2</b>						CP	563.402,84	PC	331,84	I	180.402,84	ECP	359.000,00	EC	180.071,00
<b>Spese in conto capitale</b>						CS	1.682.351,41	TP	1.268.852,12	FPV	24.000,00		TR	286.068,46	

Miss.	Progr.	Titolo	PdC	Capit.	Denominazione	Residui passivi al 1/1/2016 (RS)		Pagamenti in c/residui (PR)		Riaccertamento residui (R)		Residui passivi da esercizi precedenti (EP=RS-PR+R)			
						Previsioni definitive di competenza (CP)		Pagamenti in c/competenza (PC)		Impegni (I)		Economie di competenza (ECP=CP-I-FPV)		Residui passivi da esercizio di competenza (EC=I-PC)	
						Previsioni definitive di cassa (CS)		Totale pagamenti (TP=PR+PC)		Fondo pluriennale vincolato (FPV))				Totale residui passivi da riportare (TR=EP+EC)	
14	02	2	020399000		Spese di investimento per beni immateriali n.a.c.	RS		PR		R		EP			
						CP		PC		I	ECP	EC			
						CS		TP	FPV			TR			
14	02	2	030102000		Contributi agli investimenti a Amministrazioni Locali	RS	863.331,41	PR	863.331,41	R		EP			
						CP	538.711,25	PC	349.779,91	I	538.711,25	EC	188.931,34		
						CS	3.941.420,37	TP	1.213.111,32	FPV		TR	188.931,34		
14	02	2	030301000		Contributi agli investimenti a imprese controllate	RS		PR		R		EP			
						CP	455.135,80	PC		I	363.242,80	EC	363.242,80		
						CS	1.000.000,00	TP		FPV		TR	363.242,80		
14	02	2	030302000		Contributi agli investimenti a altre imprese partecipate	RS	4.800.000,00	PR	400.000,00	R		EP	4.400.000,00		
						CP	3.900.000,00	PC		I	3.900.000,00	EC			
						CS	8.700.000,00	TP	400.000,00	FPV		TR	4.400.000,00		
14	02	2	030303000		Contributi agli investimenti a altre Imprese	RS	207.973,68	PR	207.973,68	R		EP			
						CP	39.032,41	PC	39.032,41	I	39.032,41	EC			
						CS	305.737,73	TP	247.006,09	FPV		TR			
14	02	2	050201000		Fondi pluriennali vincolati c/capitale	RS		PR		R		EP			
						CP	11.142.973,55	PC		I		EC			
						CS		TP		FPV	11.142.973,55	TR			
<b>TOTALE TITOLO 2</b>						RS	5.871.305,09	PR	1.471.305,09	R		EP	4.400.000,00		
						CP	16.075.853,01	PC	388.812,32	I	940.986,46	EC	552.174,14		
						CS	13.947.158,10	TP	1.860.117,41	FPV	11.142.973,55	TR	4.952.174,14		

### TITOLO 3

#### Spese per incremento attività finanziarie

14	02	3	010102000		Acquisizioni di partecipazioni e conferimenti di capitale in imprese incluse nelle Amministrazioni Locali	RS		PR		R		EP	
						CP		PC		I	ECP	EC	
						CS		TP		FPV		TR	

Miss.	Progr.	Titolo	PdC	Capit.	Denominazione	Residui passivi al 1/1/2016 (RS)		Pagamenti in c/residui (PR)		Riaccertamento residui (R)		Residui passivi da esercizi precedenti (EP=RS-PR+R)			
						Previsioni definitive di competenza (CP)		Pagamenti in c/competenza (PC)		Impegni (I)		Economie di competenza (ECP=CP-I-FPV)		Residui passivi da esercizio di competenza (EC=I-PC)	
						Previsioni definitive di cassa (CS)		Totale pagamenti (TP=PR+PC)		Fondo pluriennale vincolato (FPV))				Totale residui passivi da riportare (TR=EP+EC)	
14	02	3	010103000		Acquisizioni di partecipazioni e conferimenti di capitale in altre imprese	RS		PR		R		ECP	EP		
						CP		PC		I			EC		
						CS		TP		FPV			TR		
TOTALE TITOLO 3					Spese per incremento attività finanziarie	RS		PR		R		ECP	EP		
						CP		PC		I			EC		
						CS		TP		FPV			TR		
TOTALE PROGRAMMA 02					Commercio - reti distributive - tutela dei consumatori	RS	7.245.822,83	PR	2.739.825,37	R			EP	4.505.997,46	
						CP	16.639.255,85	PC	389.144,16	I	1.121.389,30	ECP	4.350.893,00	EC	732.245,14
						CS	15.629.509,51	TP	3.128.969,53	FPV	11.166.973,55		TR	5.238.242,60	

**PROGRAMMA 03**

**Ricerca e innovazione**

**TITOLO 1**

**Spese correnti**

14	03	1	030202000	Rappresentanza, organizzazione eventi, pubblicità e servizi per trasferta	RS		PR		R			ECP	EP	
					CP		PC		I				EC	
					CS		TP		FPV				TR	
14	03	1	030205000	Utenze e canoni	RS		PR		R			ECP	EP	
					CP		PC		I				EC	
					CS		TP		FPV				TR	
14	03	1	030210000	Consulenze	RS	1.080,00	PR	480,00	R			ECP	EP	600,00
					CP		PC		I				EC	
					CS	1.080,00	TP	480,00	FPV				TR	600,00
14	03	1	030299000	Altri servizi	RS		PR		R			ECP	EP	
					CP		PC		I				EC	
					CS		TP		FPV				TR	

Miss.	Progr.	Titolo	PdC	Capit.	Denominazione	Residui passivi al 1/1/2016 (RS)		Pagamenti in c/residui (PR)		Riaccertamento residui (R)		Residui passivi da esercizi precedenti (EP=RS-PR+R)			
						Previsioni definitive di competenza (CP)		Pagamenti in c/competenza (PC)		Impegni (I)		Economie di competenza (ECP=CP-I-FPV)		Residui passivi da esercizio di competenza (EC=I-PC)	
						Previsioni definitive di cassa (CS)		Totale pagamenti (TP=PR+PC)		Fondo pluriennale vincolato (FPV))				Totale residui passivi da riportare (TR=EP+EC)	
14	03	1	040102000		Trasferimenti correnti a Amministrazioni Locali	RS	992.000,00	PR	992.000,00	R	1.560.571,86	ECP	239.428,14	EP	1.560.571,86
						CP	1.800.000,00	PC		I				EC	
						CS	2.792.000,00	TP	992.000,00	FPV				TR	
14	03	1	040103000		Trasferimenti correnti a Enti di Previdenza	RS		PR		R	ECP			EP	
						CP		PC		I				EC	
						CS		TP		FPV				TR	
14	03	1	040205000		Altri trasferimenti a famiglie	RS		PR		R	ECP			EP	
						CP		PC		I				EC	
						CS		TP		FPV				TR	
14	03	1	040301000		Trasferimenti correnti a imprese controllate	RS		PR		R	ECP			EP	
						CP		PC		I				EC	
						CS		TP		FPV				TR	
14	03	1	040399000		Trasferimenti correnti a altre imprese	RS	3.947.368,66	PR	3.947.368,66	R	ECP	1.000.000,00		EP	
						CP	1.000.000,00	PC		I				EC	
						CS	4.967.434,07	TP	3.947.368,66	FPV				TR	
14	03	1	040401000		Trasferimenti correnti a Istituzioni Sociali Private	RS		PR		R	ECP			EP	
						CP		PC		I				EC	
						CS		TP		FPV				TR	
14	03	1	100201000		Fondo pluriennale vincolato	RS		PR		R	ECP			EP	
						CP	2.020.065,41	PC		I				EC	
						CS		TP		FPV				TR	
TOTALE TITOLO 1					Spese correnti	RS	4.940.448,66	PR	4.939.848,66	R	ECP	1.239.428,14		EP	600,00
						CP	4.820.065,41	PC		I				EC	1.560.571,86
						CS	7.760.514,07	TP	4.939.848,66	FPV				TR	1.561.171,86

**TITOLO 2**

**Spese in conto capitale**



Miss.	Progr.	Titolo	PdC	Capit.	Denominazione	Residui passivi al 1/1/2016 (RS)		Pagamenti in c/residui (PR)		Riaccertamento residui (R)		Residui passivi da esercizi precedenti (EP=RS-PR+R)			
						Previsioni definitive di competenza (CP)		Pagamenti in c/competenza (PC)		Impegni (I)		Economie di competenza (ECP=CP-I-FPV)		Residui passivi da esercizio di competenza (EC=I-PC)	
						Previsioni definitive di cassa (CS)		Totale pagamenti (TP=PR+PC)		Fondo pluriennale vincolato (FPV))				Totale residui passivi da riportare (TR=EP+EC)	
14	03	2	030101000		Contributi agli investimenti a Amministrazioni Centrali	RS	4.000.000,00	PR	4.000.000,00	R		EP			
						CP	1.000.000,00	PC		I	ECP	1.000.000,00	EC		
						CS	5.000.000,00	TP	4.000.000,00	FPV			TR		
14	03	2	030102000		Contributi agli investimenti a Amministrazioni Locali	RS	3.000.000,00	PR	3.000.000,00	R		EP			
						CP		PC		I	ECP		EC		
						CS	3.000.000,00	TP	3.000.000,00	FPV			TR		
14	03	2	030301000		Contributi agli investimenti a imprese controllate	RS		PR		R		EP			
						CP	6.000.000,00	PC		I	3.000.000,00	ECP	3.000.000,00		
						CS	6.000.000,00	TP		FPV			TR		
14	03	2	030303000		Contributi agli investimenti a altre Imprese	RS	42.000.000,00	PR	42.000.000,00	R		EP			
						CP	12.200.000,00	PC		I	ECP	12.200.000,00	EC		
						CS	54.200.000,00	TP	42.000.000,00	FPV			TR		
14	03	2	050201000		Fondi pluriennali vincolati c/capitale	RS		PR		R		EP			
						CP	18.000.000,00	PC		I	ECP		EC		
						CS		TP		FPV	18.000.000,00		TR		
<b>TOTALE TITOLO 2</b>						RS	49.000.000,00	PR	49.000.000,00	R		EP			
Spese in conto capitale						CP	37.200.000,00	PC		I	3.000.000,00	ECP	16.200.000,00		
						CS	68.200.000,00	TP	49.000.000,00	FPV	18.000.000,00		TR		
<b>TOTALE PROGRAMMA 03</b>						<b>RS</b>	<b>53.940.448,66</b>	<b>PR</b>	<b>53.939.848,66</b>	<b>R</b>		<b>EP</b>	<b>600,00</b>		
<b>Ricerca e innovazione</b>						<b>CP</b>	<b>42.020.065,41</b>	<b>PC</b>		<b>I</b>	<b>4.560.571,86</b>	<b>ECP</b>	<b>17.439.428,14</b>		
						<b>CS</b>	<b>75.960.514,07</b>	<b>TP</b>	<b>53.939.848,66</b>	<b>FPV</b>	<b>20.020.065,41</b>		<b>TR</b>		

PROGRAMMA 04

Reti e altri servizi di pubblica utilità

TITOLO 1

Spese correnti

Miss.	Progr.	Titolo	PdC	Capit.	Denominazione	Residui passivi al 1/1/2016 (RS)		Pagamenti in c/residui (PR)		Riaccertamento residui (R)		Residui passivi da esercizi precedenti (EP=RS-PR+R)			
						Previsioni definitive di competenza (CP)		Pagamenti in c/competenza (PC)		Impegni (I)		Economie di competenza (ECP=CP-I-FPV)		Residui passivi da esercizio di competenza (EC=I-PC)	
						Previsioni definitive di cassa (CS)		Totale pagamenti (TP=PR+PC)		Fondo pluriennale vincolato (FPV))				Totale residui passivi da riportare (TR=EP+EC)	
14	04	1	040205000		Altri trasferimenti a famiglie	RS		PR		R		ECP		EP	
						CP		PC		I				EC	
						CS		TP		FPV				TR	
TOTALE TITOLO 1					Spese correnti	RS		PR		R		ECP		EP	
						CP		PC		I				EC	
						CS		TP		FPV				TR	

<b>TITOLO 2</b>					<b>Spese in conto capitale</b>										
14	04	2	030301000		Contributi agli investimenti a imprese controllate	RS		PR		R				EP	
						CP		PC		I		ECP		EC	
						CS		TP		FPV				TR	
14	04	2	030401000		Contributi agli investimenti a Istituzioni Sociali Private	RS		PR		R				EP	
						CP		PC		I		ECP		EC	
						CS		TP		FPV				TR	
TOTALE TITOLO 2					Spese in conto capitale	RS		PR		R				EP	
						CP		PC		I		ECP		EC	
						CS		TP		FPV				TR	

<b>TITOLO 3</b>					<b>Spese per incremento attività finanziarie</b>										
14	04	3	010102000		Acquisizioni di partecipazioni e conferimenti di capitale in imprese incluse nelle Amministrazioni Locali	RS		PR		R				EP	
						CP		PC		I		ECP		EC	
						CS		TP		FPV				TR	
14	04	3	010104000		Acquisizioni di partecipazioni e conferimenti di capitale in Istituzioni sociali private - ISP	RS		PR		R				EP	
						CP		PC		I		ECP		EC	
						CS		TP		FPV				TR	

Miss.	Progr.	Titolo	PdC	Capit.	Denominazione	Residui passivi al 1/1/2016 (RS)		Pagamenti in c/residui (PR)		Riaccertamento residui (R)		Residui passivi da esercizi precedenti (EP=RS-PR+R)			
						Previsioni definitive di competenza (CP)		Pagamenti in c/competenza (PC)		Impegni (I)		Economie di competenza (ECP=CP-I-FPV)		Residui passivi da esercizio di competenza (EC=I-PC)	
						Previsioni definitive di cassa (CS)		Totale pagamenti (TP=PR+PC)		Fondo pluriennale vincolato (FPV))				Totale residui passivi da riportare (TR=EP+EC)	
<b>TOTALE TITOLO 3</b>					Spese per incremento attività finanziarie	RS		PR		R		ECP		EP	
						CP		PC		I				EC	
						CS		TP		FPV				TR	
<b>TOTALE PROGRAMMA 04</b>					<b>Reti e altri servizi di pubblica utilità</b>	<b>RS</b>		<b>PR</b>		<b>R</b>				<b>EP</b>	
						<b>CP</b>		<b>PC</b>		<b>I</b>		ECP		<b>EC</b>	
						<b>CS</b>		<b>TP</b>		<b>FPV</b>				<b>TR</b>	

**PROGRAMMA 05**

**Politica regionale unitaria per lo sviluppo economico e la competitività**

**TITOLO 2**

**Spese in conto capitale**

14	05	2	020107000	Hardware	RS		PR		R					EP	
					CP	48.600,80	PC		I		ECP	48.600,80		EC	
					CS	48.600,80	TP		FPV					TR	
14	05	2	020302000	Software	RS		PR		R					EP	
					CP	1.062.810,20	PC	444.263,90	I	444.263,90	ECP	618.546,30		EC	
					CS	1.110.546,96	TP	444.263,90	FPV					TR	
14	05	2	020305000	Incarichi professionali per la realizzazione di investimenti	RS		PR		R					EP	
					CP	3.832.101,43	PC	1.080.274,04	I	1.367.973,62	ECP	2.464.127,81		EC	287.699,58
					CS	4.266.937,10	TP	1.080.274,04	FPV					TR	287.699,58
14	05	2	030101000	Contributi agli investimenti a Amministrazioni Centrali	RS	12.478,80	PR		R					EP	12.478,80
					CP	614.381,41	PC		I		ECP	614.381,41		EC	
					CS	945.796,65	TP		FPV					TR	12.478,80
14	05	2	030102000	Contributi agli investimenti a Amministrazioni Locali	RS	1.856.518,47	PR	1.693.949,85	R					EP	162.568,62
					CP	15.613.813,55	PC	7.294.351,85	I	7.294.351,85	ECP	8.319.461,70		EC	
					CS	18.227.839,37	TP	8.988.301,70	FPV					TR	162.568,62

Miss.	Progr.	Titolo	PdC	Capit.	Denominazione	Residui passivi al 1/1/2016 (RS)		Pagamenti in c/residui (PR)		Riaccertamento residui (R)		Residui passivi da esercizi precedenti (EP=RS-PR+R)			
						Previsioni definitive di competenza (CP)		Pagamenti in c/competenza (PC)		Impegni (I)		Economie di competenza (ECP=CP-I-FPV)		Residui passivi da esercizio di competenza (EC=I-PC)	
						Previsioni definitive di cassa (CS)		Totale pagamenti (TP=PR+PC)		Fondo pluriennale vincolato (FPV))				Totale residui passivi da riportare (TR=EP+EC)	
14	05	2	030301000		Contributi agli investimenti a imprese controllate	RS		PR		R		ECP		EP	
						CP	56.282.720,62	PC	367.866,16	I	12.117.866,16		44.164.854,46	EC	11.750.000,00
						CS	89.462.777,40	TP	367.866,16	FPV				TR	11.750.000,00
14	05	2	030302000		Contributi agli investimenti a altre imprese partecipate	RS	15.550.000,00	PR	6.997.173,50	R				EP	8.552.826,50
						CP	8.317.570,20	PC	8.308.706,50	I	8.308.706,50	ECP	8.863,70	EC	
						CS	25.638.863,70	TP	15.305.880,00	FPV				TR	8.552.826,50
14	05	2	030303000		Contributi agli investimenti a altre Imprese	RS	110.490,63	PR	107.869,68	R				EP	2.620,95
						CP	953.119,71	PC	388.586,26	I	388.586,26	ECP	564.533,45	EC	
						CS	1.063.610,34	TP	496.455,94	FPV				TR	2.620,95
14	05	2	030401000		Contributi agli investimenti a Istituzioni Sociali Private	RS		PR		R				EP	
						CP		PC		I		ECP		EC	
						CS		TP		FPV				TR	
14	05	2	050201000		Fondi pluriennali vincolati c/capitale	RS		PR		R				EP	
						CP	36.510.366,50	PC		I		ECP		EC	
						CS		TP		FPV	36.510.366,50			TR	
<b>TOTALE TITOLO 2</b>						RS	17.529.487,90	PR	8.798.993,03	R				EP	8.730.494,87
						CP	123.235.484,42	PC	17.884.048,71	I	29.921.748,29	ECP	56.803.369,63	EC	12.037.699,58
						CS	140.764.972,32	TP	26.683.041,74	FPV	36.510.366,50			TR	20.768.194,45
<b>TOTALE PROGRAMMA 05</b>						<b>RS</b>	<b>17.529.487,90</b>	<b>PR</b>	<b>8.798.993,03</b>	<b>R</b>				<b>EP</b>	<b>8.730.494,87</b>
						<b>CP</b>	<b>123.235.484,42</b>	<b>PC</b>	<b>17.884.048,71</b>	<b>I</b>	<b>29.921.748,29</b>	<b>ECP</b>	<b>56.803.369,63</b>	<b>EC</b>	<b>12.037.699,58</b>
						<b>CS</b>	<b>140.764.972,32</b>	<b>TP</b>	<b>26.683.041,74</b>	<b>FPV</b>	<b>36.510.366,50</b>			<b>TR</b>	<b>20.768.194,45</b>
<b>TOTALE MISSIONE 14</b>						<b>RS</b>	<b>143.005.414,70</b>	<b>PR</b>	<b>126.066.834,51</b>	<b>R</b>				<b>EP</b>	<b>16.938.580,19</b>
						<b>CP</b>	<b>221.746.464,06</b>	<b>PC</b>	<b>23.372.578,82</b>	<b>I</b>	<b>57.653.000,05</b>	<b>ECP</b>	<b>83.731.601,72</b>	<b>EC</b>	<b>34.280.421,23</b>
						<b>CS</b>	<b>327.176.599,20</b>	<b>TP</b>	<b>149.439.413,33</b>	<b>FPV</b>	<b>80.361.862,29</b>			<b>TR</b>	<b>51.219.001,42</b>

## MISSIONE 15

## Politiche per il lavoro e la formazione professionale

Miss.	Progr.	Titolo	PdC	Capit.	Denominazione	Residui passivi al 1/1/2016 (RS)	Pagamenti in c/residui (PR)	Riaccertamento residui (R)		Residui passivi da esercizi precedenti (EP=RS-PR+R)
						Previsioni definitive di competenza (CP)	Pagamenti in c/competenza (PC)	Impegni (I)	Economie di competenza (ECP=CP-I-FPV)	Residui passivi da esercizio di competenza (EC=I-PC)
						Previsioni definitive di cassa (CS)	Totale pagamenti (TP=PR+PC)	Fondo pluriennale vincolato (FPV))		Totale residui passivi da riportare (TR=EP+EC)

**PROGRAMMA 01**

**Servizi per lo sviluppo del mercato del lavoro**

**TITOLO 1**

**Spese correnti**

15	01	1	030101000	Giornali, riviste e pubblicazioni	RS		PR	R		EP
					CP		PC	I	ECP	EC
					CS		TP	FPV		TR
15	01	1	030201000	Organi e incarichi istituzionali dell'amministrazione	RS		PR	R		EP
					CP		PC	I	ECP	EC
					CS		TP	FPV		TR
15	01	1	030202000	Rappresentanza, organizzazione eventi, pubblicità e servizi per trasferta	RS		PR	R		EP
					CP		PC	I	ECP	EC
					CS		TP	FPV		TR
15	01	1	030210000	Consulenze	RS		PR	R		EP
					CP		PC	I	ECP	EC
					CS		TP	FPV		TR
15	01	1	030211000	Prestazioni professionali e specialistiche	RS		PR	R		EP
					CP	719.594,38	PC	I	ECP	719.594,38 EC
					CS	516.722,38	TP	FPV		TR
15	01	1	030219000	Servizi informatici e di telecomunicazioni	RS	131.989,16	PR	131.989,16	R	EP
					CP	1.398.374,00	PC	I	ECP	1.398.374,00 EC
					CS	580.363,16	TP	131.989,16	FPV	TR
15	01	1	030299000	Altri servizi	RS		PR	R		EP
					CP		PC	I	ECP	EC
					CS		TP	FPV		TR

Miss.	Progr.	Titolo	PdC	Capit.	Denominazione	Residui passivi al 1/1/2016 (RS)		Pagamenti in c/residui (PR)		Riaccertamento residui (R)		Residui passivi da esercizi precedenti (EP=RS-PR+R)			
						Previsioni definitive di competenza (CP)		Pagamenti in c/competenza (PC)		Impegni (I)		Economie di competenza (ECP=CP-I-FPV)		Residui passivi da esercizio di competenza (EC=I-PC)	
						Previsioni definitive di cassa (CS)		Totale pagamenti (TP=PR+PC)		Fondo pluriennale vincolato (FPV))				Totale residui passivi da riportare (TR=EP+EC)	
15	01	1	040102000		Trasferimenti correnti a Amministrazioni Locali	RS		PR		R		ECP	EP		
						CP	18.233.260,81	PC	10.636.068,81	I	18.233.260,81		EC	7.597.192,00	
						CS	22.791.576,00	TP	10.636.068,81	FPV			TR	7.597.192,00	
15	01	1	040103000		Trasferimenti correnti a Enti di Previdenza	RS		PR		R		ECP	EP		
						CP		PC		I			EC		
						CS		TP		FPV			TR		
15	01	1	040104000		Trasferimenti correnti a organismi interni e/o unità locali della amministrazione	RS		PR		R		ECP	EP		
						CP		PC		I			EC		
						CS		TP		FPV			TR		
15	01	1	040205000		Altri trasferimenti a famiglie	RS		PR		R		ECP	EP		
						CP		PC		I			EC		
						CS		TP		FPV			TR		
15	01	1	040301000		Trasferimenti correnti a imprese controllate	RS		PR		R		ECP	EP		
						CP		PC		I			EC		
						CS		TP		FPV			TR		
15	01	1	040399000		Trasferimenti correnti a altre imprese	RS	319.413,40	PR	319.413,40	R		ECP	EP		
						CP		PC		I			EC		
						CS	319.413,40	TP	319.413,40	FPV			TR		
15	01	1	040401000		Trasferimenti correnti a Istituzioni Sociali Private	RS	79.640,00	PR	79.640,00	R		ECP	EP		
						CP		PC		I			EC		
						CS	199.100,00	TP	79.640,00	FPV			TR		
15	01	1	040504000		Trasferimenti correnti al Resto del Mondo	RS		PR		R		ECP	EP		
						CP		PC		I			EC		
						CS		TP		FPV			TR		

Miss.	Progr.	Titolo	PdC	Capit.	Denominazione	Residui passivi al 1/1/2016 (RS)		Pagamenti in c/residui (PR)		Riaccertamento residui (R)		Residui passivi da esercizi precedenti (EP=RS-PR+R)			
						Previsioni definitive di competenza (CP)		Pagamenti in c/competenza (PC)		Impegni (I)		Economie di competenza (ECP=CP-I-FPV)		Residui passivi da esercizio di competenza (EC=I-PC)	
						Previsioni definitive di cassa (CS)		Totale pagamenti (TP=PR+PC)		Fondo pluriennale vincolato (FPV))				Totale residui passivi da riportare (TR=EP+EC)	
15	01	1	100201000		Fondo pluriennale vincolato	RS		PR		R		ECP		EP	
						CP	4.677.775,19	PC		I				EC	
						CS		TP		FPV	4.677.775,19			TR	
<b>TOTALE TITOLO 1</b>					Spese correnti	RS	531.042,56	PR	531.042,56	R				EP	
						CP	25.029.004,38	PC	10.636.068,81	I	18.233.260,81	ECP	2.117.968,38	EC	7.597.192,00
						CS	24.407.174,94	TP	11.167.111,37	FPV	4.677.775,19			TR	7.597.192,00

<b>TITOLO 2</b>					<b>Spese in conto capitale</b>										
15	01	2	020107000		Hardware	RS		PR		R				EP	
						CP		PC		I		ECP		EC	
						CS		TP		FPV				TR	
<b>TOTALE TITOLO 2</b>					Spese in conto capitale	RS		PR		R				EP	
						CP		PC		I		ECP		EC	
						CS		TP		FPV				TR	
<b>TOTALE PROGRAMMA 01</b>					Servizi per lo sviluppo del mercato del lavoro	RS	531.042,56	PR	531.042,56	R				EP	
						CP	25.029.004,38	PC	10.636.068,81	I	18.233.260,81	ECP	2.117.968,38	EC	7.597.192,00
						CS	24.407.174,94	TP	11.167.111,37	FPV	4.677.775,19			TR	7.597.192,00

<b>PROGRAMMA 02</b>					<b>Formazione professionale</b>										
<b>TITOLO 1</b>					<b>Spese correnti</b>										
15	02	1	030202000		Rappresentanza, organizzazione eventi, pubblicità e servizi per trasferta	RS		PR		R				EP	
						CP	2.906,00	PC		I		ECP	2.906,00	EC	
						CS	2.906,00	TP		FPV				TR	
15	02	1	030204000		Acquisto di servizi per formazione e addestramento del personale dell'ente	RS		PR		R				EP	
						CP		PC		I		ECP		EC	
						CS	80.238,42	TP		FPV				TR	

Miss.	Progr.	Titolo	PdC	Capit.	Denominazione	Residui passivi al 1/1/2016 (RS)		Pagamenti in c/residui (PR)		Riaccertamento residui (R)		Residui passivi da esercizi precedenti (EP=RS-PR+R)			
						Previsioni definitive di competenza (CP)		Pagamenti in c/competenza (PC)		Impegni (I)		Economie di competenza (ECP=CP-I-FPV)		Residui passivi da esercizio di competenza (EC=I-PC)	
						Previsioni definitive di cassa (CS)		Totale pagamenti (TP=PR+PC)		Fondo pluriennale vincolato (FPV))				Totale residui passivi da riportare (TR=EP+EC)	
15	02	1	030207000		Utilizzo di beni di terzi	RS		PR		R		EP			
						CP	15.000,00	PC		I		ECP	15.000,00		
						CS	15.000,00	TP		FPV			TR		
15	02	1	030211000		Prestazioni professionali e specialistiche	RS	2.196,13	PR	2.196,13	R		EP			
						CP	5.303,87	PC		I		ECP	5.303,87		
						CS	84.207,51	TP	2.196,13	FPV			TR		
15	02	1	030299000		Altri servizi	RS	289.285,20	PR	60.000,00	R		EP	229.285,20		
						CP		PC		I		ECP	EC		
						CS	289.285,20	TP	60.000,00	FPV			TR	229.285,20	
15	02	1	040101000		Trasferimenti correnti a Amministrazioni Centrali	RS	11.004,40	PR	11.004,40	R		EP			
						CP	1.975,60	PC		I		ECP	1.975,60		
						CS	12.980,00	TP	11.004,40	FPV			TR		
15	02	1	040102000		Trasferimenti correnti a Amministrazioni Locali	RS	51.153.840,23	PR	49.650.560,47	R		EP	1.503.279,76		
						CP	84.205.212,90	PC	47.928.908,48	I	59.708.281,04	ECP	24.496.931,86		
						CS	122.344.107,72	TP	97.579.468,95	FPV			TR	13.282.652,32	
15	02	1	040103000		Trasferimenti correnti a Enti di Previdenza	RS		PR		R		EP			
						CP		PC		I		ECP	EC		
						CS		TP		FPV			TR		
15	02	1	040205000		Altri trasferimenti a famiglie	RS	10.000,00	PR	10.000,00	R		EP			
						CP		PC		I		ECP	EC		
						CS	10.000,00	TP	10.000,00	FPV			TR		
15	02	1	040301000		Trasferimenti correnti a imprese controllate	RS	324.264,00	PR		R		EP	324.264,00		
						CP		PC		I		ECP	EC		
						CS	687.266,33	TP		FPV			TR	324.264,00	



Miss.	Progr.	Titolo	PdC	Capit.	Denominazione	Residui passivi al 1/1/2016 (RS)		Pagamenti in c/residui (PR)		Riaccertamento residui (R)		Residui passivi da esercizi precedenti (EP=RS-PR+R)			
						Previsioni definitive di competenza (CP)		Pagamenti in c/competenza (PC)		Impegni (I)		Economie di competenza (ECP=CP-I-FPV)		Residui passivi da esercizio di competenza (EC=I-PC)	
						Previsioni definitive di cassa (CS)		Totale pagamenti (TP=PR+PC)		Fondo pluriennale vincolato (FPV))				Totale residui passivi da riportare (TR=EP+EC)	
15	02	1	040399000		Trasferimenti correnti a altre imprese	RS	346.480,63	PR	114.288,25	R		EP	232.192,38		
						CP	8.375.980,45	PC	345.182,07	I	725.336,45	ECP	7.650.644,00		
						CS	14.102.616,35	TP	459.470,32	FPV			TR	612.346,76	
15	02	1	040401000		Trasferimenti correnti a Istituzioni Sociali Private	RS	4.580,79	PR	1.342,56	R		EP	3.238,23		
						CP	467.505,88	PC		I	12.600,00	ECP	454.905,88		
						CS	603.066,67	TP	1.342,56	FPV			TR	15.838,23	
15	02	1	090101000		Rimborsi per spese di personale (comando, distacco, fuori ruolo, convenzioni, ecc...)	RS		PR		R		EP			
						CP	670.000,00	PC	670.000,00	I	670.000,00	ECP			
						CS	670.000,00	TP	670.000,00	FPV			TR		
15	02	1	100201000		Fondo pluriennale vincolato	RS		PR		R		EP			
						CP	19.679.409,40	PC		I		ECP			
						CS		TP		FPV	19.679.409,40		TR		
15	02	1	100401000		Premi di assicurazione contro i danni	RS		PR		R		EP			
						CP		PC		I		ECP			
						CS		TP		FPV			TR		
<b>TOTALE TITOLO 1</b>						RS	52.141.651,38	PR	49.849.391,81	R		EP	2.292.259,57		
						CP	113.423.294,10	PC	48.944.090,55	I	61.116.217,49	ECP	32.627.667,21		
						CS	138.901.674,20	TP	98.793.482,36	FPV	19.679.409,40		TR	14.464.386,51	

## TITOLO 2

### Spese in conto capitale

15	02	2	030102000		Contributi agli investimenti a Amministrazioni Locali	RS		PR		R		EP		
						CP		PC		I		ECP		
						CS	36.699,48	TP		FPV			TR	
15	02	2	030303000		Contributi agli investimenti a altre Imprese	RS	141.305,02	PR		R		EP	141.305,02	
						CP	687.875,95	PC		I		ECP	687.875,95	
						CS	885.805,02	TP		FPV			TR	141.305,02

Miss.	Progr.	Titolo	PdC	Capit.	Denominazione	Residui passivi al 1/1/2016 (RS)		Pagamenti in c/residui (PR)		Riaccertamento residui (R)		Residui passivi da esercizi precedenti (EP=RS-PR+R)			
						Previsioni definitive di competenza (CP)		Pagamenti in c/competenza (PC)		Impegni (I)		Economie di competenza (ECP=CP-I-FPV)		Residui passivi da esercizio di competenza (EC=I-PC)	
						Previsioni definitive di cassa (CS)		Totale pagamenti (TP=PR+PC)		Fondo pluriennale vincolato (FPV))				Totale residui passivi da riportare (TR=EP+EC)	
15	02	2	030401000		Contributi agli investimenti a Istituzioni Sociali Private	RS	16.790,51	PR		R		ECP	EP	16.790,51	
						CP		PC		I			EC		
						CS	85.872,51	TP		FPV			TR	16.790,51	
15	02	2	050201000		Fondi pluriennali vincolati c/capitale	RS		PR		R			EP		
						CP	850.281,48	PC		I		ECP	EC		
						CS		TP		FPV	850.281,48		TR		
<b>TOTALE TITOLO 2</b>					Spese in conto capitale	RS	158.095,53	PR		R			EP	158.095,53	
						CP	1.538.157,43	PC		I		ECP	EC	687.875,95	
						CS	1.008.377,01	TP		FPV	850.281,48		TR	158.095,53	
<b>TOTALE PROGRAMMA 02</b>					<b>Formazione professionale</b>	<b>RS</b>	<b>52.299.746,91</b>	<b>PR</b>	<b>49.849.391,81</b>	<b>R</b>			<b>EP</b>	<b>2.450.355,10</b>	
						<b>CP</b>	<b>114.961.451,53</b>	<b>PC</b>	<b>48.944.090,55</b>	<b>I</b>	<b>61.116.217,49</b>	ECP	<b>EC</b>	<b>12.172.126,94</b>	
						<b>CS</b>	<b>139.910.051,21</b>	<b>TP</b>	<b>98.793.482,36</b>	<b>FPV</b>	<b>20.529.690,88</b>		<b>TR</b>	<b>14.622.482,04</b>	

**PROGRAMMA 03**

**Sostegno all'occupazione**

**TITOLO 1**

**Spese correnti**

15	03	1	010101000		Retribuzioni in denaro	RS		PR		R			EP	
						CP		PC		I		ECP	EC	
						CS		TP		FPV			TR	
15	03	1	010102000		Altre spese per il personale	RS		PR		R			EP	
						CP		PC		I		ECP	EC	
						CS	11.220,00	TP		FPV			TR	
15	03	1	030102000		Altri beni di consumo	RS		PR		R			EP	
						CP		PC		I		ECP	EC	
						CS		TP		FPV			TR	

Miss.	Progr.	Titolo	PdC	Capit.	Denominazione	Residui passivi al 1/1/2016 (RS)		Pagamenti in c/residui (PR)		Riaccertamento residui (R)		Residui passivi da esercizi precedenti (EP=RS-PR+R)			
						Previsioni definitive di competenza (CP)		Pagamenti in c/competenza (PC)		Impegni (I)		Economie di competenza (ECP=CP-I-FPV)		Residui passivi da esercizio di competenza (EC=I-PC)	
						Previsioni definitive di cassa (CS)		Totale pagamenti (TP=PR+PC)		Fondo pluriennale vincolato (FPV))				Totale residui passivi da riportare (TR=EP+EC)	
15	03	1	030202000		Rappresentanza, organizzazione eventi, pubblicità e servizi per trasferta	RS		PR		R				EP	
						CP	3.000,00	PC	976,00	I	976,00	ECP	2.024,00	EC	
						CS	3.000,00	TP	976,00	FPV				TR	
15	03	1	030207000		Utilizzo di beni di terzi	RS		PR		R				EP	
						CP	11.651,00	PC		I		ECP	11.651,00	EC	
						CS	33.180,00	TP		FPV				TR	
15	03	1	030219000		Servizi informatici e di telecomunicazioni	RS		PR		R				EP	
						CP	145.668,00	PC	145.668,00	I	145.668,00	ECP		EC	
						CS	146.010,84	TP	145.668,00	FPV				TR	
15	03	1	030299000		Altri servizi	RS	2.700,00	PR	2.700,00	R				EP	
						CP	972.632,71	PC	103.159,00	I	831.768,75	ECP	140.863,96	EC	728.609,75
						CS	1.005.452,71	TP	105.859,00	FPV				TR	728.609,75
15	03	1	040101000		Trasferimenti correnti a Amministrazioni Centrali	RS	2.937,94	PR	2.937,94	R				EP	
						CP	418.456,00	PC	163.200,00	I	163.200,00	ECP	255.256,00	EC	
						CS	496.137,94	TP	166.137,94	FPV				TR	
15	03	1	040102000		Trasferimenti correnti a Amministrazioni Locali	RS	14.911.674,84	PR	14.641.674,84	R				EP	
						CP	13.162.368,81	PC	6.283.533,49	I	10.649.249,75	ECP	2.513.119,06	EC	4.365.716,26
						CS	26.426.811,36	TP	20.925.208,33	FPV				TR	4.635.716,26
15	03	1	040103000		Trasferimenti correnti a Enti di Previdenza	RS		PR		R				EP	
						CP	3.065.000,00	PC	3.065.000,00	I	3.065.000,00	ECP		EC	
						CS	4.565.000,00	TP	3.065.000,00	FPV				TR	
15	03	1	040104000		Trasferimenti correnti a organismi interni e/o unità locali della amministrazione	RS		PR		R				EP	
						CP	6.260,12	PC	1.272,00	I	1.272,00	ECP	4.988,12	EC	
						CS	1.272,00	TP	1.272,00	FPV				TR	

Miss.	Progr.	Titolo	PdC	Capit.	Denominazione	Residui passivi al 1/1/2016 (RS)		Pagamenti in c/residui (PR)		Riaccertamento residui (R)		Residui passivi da esercizi precedenti (EP=RS-PR+R)			
						Previsioni definitive di competenza (CP)		Pagamenti in c/competenza (PC)		Impegni (I)		Economie di competenza (ECP=CP-I-FPV)		Residui passivi da esercizio di competenza (EC=I-PC)	
						Previsioni definitive di cassa (CS)		Totale pagamenti (TP=PR+PC)		Fondo pluriennale vincolato (FPV))				Totale residui passivi da riportare (TR=EP+EC)	
15	03	1	040202000		Interventi assistenziali	RS		PR		R		ECP		EP	
						CP		PC		I				EC	
						CS		TP		FPV				TR	
15	03	1	040205000		Altri trasferimenti a famiglie	RS	1.369.157,41	PR	469.839,33	R				EP	899.318,08
						CP	2.773.230,21	PC	1.470.500,00	I	1.470.500,00	ECP	1.302.730,21	EC	
						CS	4.234.409,07	TP	1.940.339,33	FPV				TR	899.318,08
15	03	1	040301000		Trasferimenti correnti a imprese controllate	RS		PR		R				EP	
						CP	1.059.586,23	PC	825.906,23	I	1.059.586,23	ECP		EC	233.680,00
						CS	1.306.903,00	TP	825.906,23	FPV				TR	233.680,00
15	03	1	040399000		Trasferimenti correnti a altre imprese	RS		PR		R				EP	
						CP	3.497.345,00	PC	56.802,00	I	64.302,00	ECP	3.433.043,00	EC	7.500,00
						CS	4.423.927,99	TP	56.802,00	FPV				TR	7.500,00
15	03	1	040401000		Trasferimenti correnti a Istituzioni Sociali Private	RS	227.868,03	PR	196.868,03	R				EP	31.000,00
						CP	591.617,82	PC	314.368,03	I	585.353,88	ECP	6.263,94	EC	270.985,85
						CS	836.735,85	TP	511.236,06	FPV				TR	301.985,85
15	03	1	100201000		Fondo pluriennale vincolato	RS		PR		R				EP	
						CP	3.858.949,06	PC		I		ECP		EC	
						CS		TP		FPV	3.858.949,06			TR	
<b>TOTALE TITOLO 1</b>					Spese correnti	RS	16.514.338,22	PR	15.314.020,14	R				EP	1.200.318,08
						CP	29.565.764,96	PC	12.430.384,75	I	18.036.876,61	ECP	7.669.939,29	EC	5.606.491,86
						CS	43.490.060,76	TP	27.744.404,89	FPV	3.858.949,06			TR	6.806.809,94

**TITOLO 2**

**Spese in conto capitale**

15	03	2	020103000		Mobili e arredi	RS		PR		R				EP	
						CP	2.600,00	PC	1.537,20	I	1.537,20	ECP	1.062,80	EC	
						CS	22.100,00	TP	1.537,20	FPV				TR	

Miss.	Progr.	Titolo	PdC	Capit.	Denominazione	Residui passivi al 1/1/2016 (RS)		Pagamenti in c/residui (PR)		Riaccertamento residui (R)		Residui passivi da esercizi precedenti (EP=RS-PR+R)			
						Previsioni definitive di competenza (CP)		Pagamenti in c/competenza (PC)		Impegni (I)		Economie di competenza (ECP=CP-I-FPV)		Residui passivi da esercizio di competenza (EC=I-PC)	
						Previsioni definitive di cassa (CS)		Totale pagamenti (TP=PR+PC)		Fondo pluriennale vincolato (FPV))				Totale residui passivi da riportare (TR=EP+EC)	
15	03	2	020107000		Hardware	RS		PR		R		EP			
						CP	45,20	PC		I		ECP	45,20		
						CS	18.500,00	TP		FPV			TR		
15	03	2	030102000		Contributi agli investimenti a Amministrazioni Locali	RS		PR		R		EP			
						CP		PC		I		ECP	EC		
						CS		TP		FPV			TR		
15	03	2	030201000		Contributi agli investimenti a Famiglie	RS		PR		R		EP			
						CP	1.542.000,00	PC		I	1.500.000,00	ECP	42.000,00		
						CS	1.515.000,04	TP		FPV			TR		
													EC		
													1.500.000,00		
													1.500.000,00		
15	03	2	030301000		Contributi agli investimenti a imprese controllate	RS		PR		R		EP			
						CP		PC		I		ECP	EC		
						CS		TP		FPV			TR		
15	03	2	030303000		Contributi agli investimenti a altre Imprese	RS		PR		R		EP			
						CP		PC		I		ECP	EC		
						CS		TP		FPV			TR		
15	03	2	030401000		Contributi agli investimenti a Istituzioni Sociali Private	RS		PR		R		EP			
						CP		PC		I		ECP	EC		
						CS		TP		FPV			TR		
15	03	2	050201000		Fondi pluriennali vincolati c/capitale	RS		PR		R		EP			
						CP	37.954,84	PC		I		ECP	EC		
						CS		TP		FPV	37.954,84		TR		
TOTALE TITOLO 2						RS		PR		R		EP			
						CP	1.582.600,04	PC	1.537,20	I	1.501.537,20	ECP	43.108,00	EC	1.500.000,00
						CS	1.555.600,04	TP	1.537,20	FPV	37.954,84			TR	1.500.000,00

Miss.	Progr.	Titolo	PdC	Capit.	Denominazione	Residui passivi al 1/1/2016 (RS)		Pagamenti in c/residui (PR)		Riaccertamento residui (R)		Residui passivi da esercizi precedenti (EP=RS-PR+R)			
						Previsioni definitive di competenza (CP)		Pagamenti in c/competenza (PC)		Impegni (I)		Economie di competenza (ECP=CP-I-FPV)		Residui passivi da esercizio di competenza (EC=I-PC)	
						Previsioni definitive di cassa (CS)		Totale pagamenti (TP=PR+PC)		Fondo pluriennale vincolato (FPV))				Totale residui passivi da riportare (TR=EP+EC)	
<b>TOTALE PROGRAMMA 03</b>					<b>Sostegno all'occupazione</b>	<b>RS</b>	<b>16.514.338,22</b>	<b>PR</b>	<b>15.314.020,14</b>	<b>R</b>		<b>ECP</b>	<b>7.713.047,29</b>	<b>EP</b>	<b>1.200.318,08</b>
						<b>CP</b>	<b>31.148.365,00</b>	<b>PC</b>	<b>12.431.921,95</b>	<b>I</b>	<b>19.538.413,81</b>			<b>EC</b>	<b>7.106.491,86</b>
						<b>CS</b>	<b>45.045.660,80</b>	<b>TP</b>	<b>27.745.942,09</b>	<b>FPV</b>	<b>3.896.903,90</b>			<b>TR</b>	<b>8.306.809,94</b>

**PROGRAMMA 04**

**Politica regionale unitaria per il lavoro e la formazione professionale**

**TITOLO 1**

**Spese correnti**

15	04	1	020199000	Imposte, tasse e proventi assimilati a carico dell'ente n.a.c.	RS		PR		R					EP	
					CP	393,44	PC		I		ECP	393,44		EC	
					CS	400,00	TP		FPV					TR	
15	04	1	030202000	Rappresentanza, organizzazione eventi, pubblicità e servizi per trasferta	RS		PR		R					EP	
					CP	800.528,14	PC	2.552,00	I	2.552,00	ECP	797.976,14		EC	
					CS	808.675,97	TP	2.552,00	FPV					TR	
15	04	1	030204000	Acquisto di servizi per formazione e addestramento del personale dell'ente	RS		PR		R					EP	
					CP		PC		I		ECP			EC	
					CS		TP		FPV					TR	
15	04	1	030210000	Consulenze	RS		PR		R					EP	
					CP		PC		I		ECP			EC	
					CS		TP		FPV					TR	
15	04	1	030211000	Prestazioni professionali e specialistiche	RS	188.952,15	PR	188.952,04	R					EP	0,11
					CP	7.244.832,16	PC	1.109.170,21	I	1.619.769,97	ECP	5.625.062,19		EC	510.599,76
					CS	7.826.868,29	TP	1.298.122,25	FPV					TR	510.599,87
15	04	1	030215000	Contratti di servizio pubblico	RS		PR		R					EP	
					CP		PC		I		ECP			EC	
					CS		TP		FPV					TR	

Miss.	Progr.	Titolo	PdC	Capit.	Denominazione	Residui passivi al 1/1/2016 (RS)		Pagamenti in c/residui (PR)		Riaccertamento residui (R)		Residui passivi da esercizi precedenti (EP=RS-PR+R)			
						Previsioni definitive di competenza (CP)		Pagamenti in c/competenza (PC)		Impegni (I)		Economie di competenza (ECP=CP-I-FPV)		Residui passivi da esercizio di competenza (EC=I-PC)	
						Previsioni definitive di cassa (CS)		Totale pagamenti (TP=PR+PC)		Fondo pluriennale vincolato (FPV))				Totale residui passivi da riportare (TR=EP+EC)	
15	04	1	030216000		Servizi amministrativi	RS		PR		R		EP			
						CP	16.422,51	PC	5.124,80	I	5.124,80	ECP	11.297,71		
						CS	16.559,24	TP	5.124,80	FPV			TR		
15	04	1	030299000		Altri servizi	RS	111.509,19	PR	37.834,00	R		EP	73.675,19		
						CP	314.196,89	PC		I	134.835,73	ECP	179.361,16		
						CS	428.390,03	TP	37.834,00	FPV			TR		
15	04	1	040101000		Trasferimenti correnti a Amministrazioni Centrali	RS		PR		R		EP			
						CP	4.634.026,77	PC	1.662.481,92	I	1.662.481,92	ECP	2.971.544,85		
						CS	4.964.354,43	TP	1.662.481,92	FPV			TR		
15	04	1	040102000		Trasferimenti correnti a Amministrazioni Locali	RS	83.170.753,00	PR	82.925.399,93	R	-37.800,00	EP	207.553,07		
						CP	105.178.289,58	PC	64.175.999,18	I	64.214.895,70	ECP	40.963.393,88		
						CS	224.948.892,50	TP	147.101.399,11	FPV			TR		
15	04	1	040103000		Trasferimenti correnti a Enti di Previdenza	RS	3.679.104,49	PR	985.443,29	R	-2.658.251,47	EP	35.409,73		
						CP	2.368.605,72	PC	16.426,95	I	16.426,95	ECP	2.352.178,77		
						CS	6.048.300,48	TP	1.001.870,24	FPV			TR		
15	04	1	040205000		Altri trasferimenti a famiglie	RS		PR		R		EP			
						CP	8.059.870,30	PC		I	41.458,90	ECP	8.018.411,40		
						CS	9.750.000,00	TP		FPV			TR		
15	04	1	040301000		Trasferimenti correnti a imprese controllate	RS		PR		R		EP			
						CP	3.889.448,39	PC		I		ECP	3.889.448,39		
						CS	3.949.784,18	TP		FPV			TR		
15	04	1	040399000		Trasferimenti correnti a altre imprese	RS	4.800.602,25	PR	3.485.974,07	R	-34.516,81	EP	1.280.111,37		
						CP	89.051.127,18	PC	25.256.147,73	I	26.619.021,50	ECP	62.432.105,68		
						CS	125.072.870,43	TP	28.742.121,80	FPV			TR		

Miss.	Progr.	Titolo	PdC	Capit.	Denominazione	Residui passivi al 1/1/2016 (RS)		Pagamenti in c/residui (PR)		Riaccertamento residui (R)		Residui passivi da esercizi precedenti (EP=RS-PR+R)			
						Previsioni definitive di competenza (CP)		Pagamenti in c/competenza (PC)		Impegni (I)		Economie di competenza (ECP=CP-I-FPV)		Residui passivi da esercizio di competenza (EC=I-PC)	
						Previsioni definitive di cassa (CS)		Totale pagamenti (TP=PR+PC)		Fondo pluriennale vincolato (FPV))				Totale residui passivi da riportare (TR=EP+EC)	
15	04	1	040401000		Trasferimenti correnti a Istituzioni Sociali Private	RS		PR		R		ECP		EP	
						CP	62.904,84	PC	20.293,34	I	20.293,34		42.611,50	EC	
						CS	67.399,97	TP	20.293,34	FPV				TR	
15	04	1	100201000		Fondo pluriennale vincolato	RS		PR		R				EP	
						CP	70.424.393,14	PC		I		ECP		EC	
						CS		TP		FPV	70.424.393,14			TR	
<b>TOTALE TITOLO 1</b>					Spese correnti	RS	91.950.921,08	PR	87.623.603,33	R	-2.730.568,28			EP	1.596.749,47
						CP	292.045.039,06	PC	92.248.196,13	I	94.336.860,81	ECP	127.283.785,11	EC	2.088.664,68
						CS	383.882.495,52	TP	179.871.799,46	FPV	70.424.393,14			TR	3.685.414,15

## TITOLO 2

### Spese in conto capitale

15	04	2	030101000	Contributi agli investimenti a Amministrazioni Centrali	RS		PR		R					EP	
					CP	364,94	PC		I		ECP	364,94		EC	
					CS	364,94	TP		FPV					TR	
15	04	2	030102000	Contributi agli investimenti a Amministrazioni Locali	RS	405.970,78	PR	99.297,13	R					EP	306.673,65
					CP	1.762.372,34	PC	610.322,41	I	610.322,41	ECP	1.152.049,93		EC	
					CS	3.902.432,28	TP	709.619,54	FPV					TR	306.673,65
15	04	2	030303000	Contributi agli investimenti a altre Imprese	RS	205.458,38	PR	59.892,00	R					EP	145.566,38
					CP	11.869.166,25	PC	157.484,25	I	188.580,88	ECP	11.680.585,37		EC	31.096,63
					CS	12.423.120,11	TP	217.376,25	FPV					TR	176.663,01
15	04	2	030401000	Contributi agli investimenti a Istituzioni Sociali Private	RS		PR		R					EP	
					CP		PC		I		ECP			EC	
					CS		TP		FPV					TR	
15	04	2	050201000	Fondi pluriennali vincolati c/capitale	RS		PR		R					EP	
					CP	2.082.584,64	PC		I		ECP			EC	
					CS		TP		FPV	2.082.584,64				TR	



Miss.	Progr.	Titolo	PdC	Capit.	Denominazione	Residui passivi al 1/1/2016 (RS)		Pagamenti in c/residui (PR)		Riaccertamento residui (R)		Residui passivi da esercizi precedenti (EP=RS-PR+R)			
						Previsioni definitive di competenza (CP)		Pagamenti in c/competenza (PC)		Impegni (I)		Economie di competenza (ECP=CP-I-FPV)		Residui passivi da esercizio di competenza (EC=I-PC)	
						Previsioni definitive di cassa (CS)		Totale pagamenti (TP=PR+PC)		Fondo pluriennale vincolato (FPV))				Totale residui passivi da riportare (TR=EP+EC)	
15	04	2	059999000		Altre spese in conto capitale n.a.c.	RS		PR		R		ECP		EP	
						CP		PC		I				EC	
						CS		TP		FPV				TR	
<b>TOTALE TITOLO 2</b>					Spese in conto capitale	RS	611.429,16	PR	159.189,13	R				EP	452.240,03
						CP	15.714.488,17	PC	767.806,66	I	798.903,29	ECP	12.833.000,24	EC	31.096,63
						CS	16.325.917,33	TP	926.995,79	FPV	2.082.584,64			TR	483.336,66
<b>TOTALE PROGRAMMA 04</b>					<b>Politica regionale unitaria per il lavoro e la formazione professionale</b>	<b>RS</b>	<b>92.562.350,24</b>	<b>PR</b>	<b>87.782.792,46</b>	<b>R</b>	<b>-2.730.568,28</b>			<b>EP</b>	<b>2.048.989,50</b>
						<b>CP</b>	<b>307.759.527,23</b>	<b>PC</b>	<b>93.016.002,79</b>	<b>I</b>	<b>95.135.764,10</b>	ECP	<b>140.116.785,35</b>	<b>EC</b>	<b>2.119.761,31</b>
						<b>CS</b>	<b>400.208.412,85</b>	<b>TP</b>	<b>180.798.795,25</b>	<b>FPV</b>	<b>72.506.977,78</b>			<b>TR</b>	<b>4.168.750,81</b>
<b>TOTALE MISSIONE 15</b>					<b>Politiche per il lavoro e la formazione professionale</b>	<b>RS</b>	<b>161.907.477,93</b>	<b>PR</b>	<b>153.477.246,97</b>	<b>R</b>	<b>-2.730.568,28</b>			<b>EP</b>	<b>5.699.662,68</b>
						<b>CP</b>	<b>478.898.348,14</b>	<b>PC</b>	<b>165.028.084,10</b>	<b>I</b>	<b>194.023.656,21</b>	ECP	<b>183.263.344,18</b>	<b>EC</b>	<b>28.995.572,11</b>
						<b>CS</b>	<b>609.571.299,80</b>	<b>TP</b>	<b>318.505.331,07</b>	<b>FPV</b>	<b>101.611.347,75</b>			<b>TR</b>	<b>34.695.234,79</b>

**MISSIONE 16 Agricoltura, politiche agroalimentari e pesca**

**PROGRAMMA 01 Sviluppo del settore agricolo e del sistema agroalimentare**

**TITOLO 1**

**Spese correnti**

16	01	1	030101000	Giornali, riviste e pubblicazioni	RS		PR		R					EP	
					CP		PC		I		ECP			EC	
					CS		TP		FPV					TR	
16	01	1	030102000	Altri beni di consumo	RS		PR		R					EP	
					CP	24.362,02	PC	14.976,00	I	15.000,00	ECP	9.362,02		EC	24,00
					CS	35.453,00	TP	14.976,00	FPV					TR	24,00
16	01	1	030202000	Rappresentanza, organizzazione eventi, pubblicità e servizi per trasferta	RS		PR		R					EP	
					CP	1.150.000,00	PC	1.150.000,00	I	1.150.000,00	ECP			EC	
					CS	1.437.000,00	TP	1.150.000,00	FPV					TR	

Miss.	Progr.	Titolo	PdC	Capit.	Denominazione	Residui passivi al 1/1/2016 (RS)		Pagamenti in c/residui (PR)		Riaccertamento residui (R)		Residui passivi da esercizi precedenti (EP=RS-PR+R)			
						Previsioni definitive di competenza (CP)		Pagamenti in c/competenza (PC)		Impegni (I)		Economie di competenza (ECP=CP-I-FPV)		Residui passivi da esercizio di competenza (EC=I-PC)	
						Previsioni definitive di cassa (CS)		Totale pagamenti (TP=PR+PC)		Fondo pluriennale vincolato (FPV))				Totale residui passivi da riportare (TR=EP+EC)	
16	01	1	030210000		Consulenze	RS		PR		R		EP			
						CP		PC		I	ECP	EC			
						CS		TP	FPV			TR			
16	01	1	030211000		Prestazioni professionali e specialistiche	RS	208.303,34	PR	208.303,34	R		EP			
						CP	484.932,50	PC		I	48.800,00	ECP	436.132,50		
						CS	431.650,00	TP	208.303,34	FPV		TR	48.800,00		
16	01	1	030212000		Lavoro flessibile, quota LSU e acquisto di servizi da agenzie di lavoro interinale	RS		PR		R		EP			
						CP	32.442,08	PC		I	ECP	32.442,08	EC		
						CS	746,86	TP		FPV		TR			
16	01	1	030216000		Servizi amministrativi	RS		PR		R		EP			
						CP		PC		I	ECP	EC			
						CS		TP	FPV			TR			
16	01	1	030299000		Altri servizi	RS	97.396,83	PR	97.396,83	R		EP			
						CP	28.840,82	PC		I	ECP	28.840,82	EC		
						CS	97.396,83	TP	97.396,83	FPV		TR			
16	01	1	040101000		Trasferimenti correnti a Amministrazioni Centrali	RS		PR		R		EP			
						CP	258.567,55	PC	207.250,00	I	207.250,00	ECP	51.317,55		
						CS	258.567,55	TP	207.250,00	FPV		TR			
16	01	1	040102000		Trasferimenti correnti a Amministrazioni Locali	RS	11.162.821,80	PR	10.639.063,75	R	-10.556,94	EP	513.201,11		
						CP	20.567.922,00	PC	16.800.000,00	I	19.926.146,00	ECP	641.776,00		
						CS	31.846.900,56	TP	27.439.063,75	FPV		TR	3.639.347,11		
16	01	1	040104000		Trasferimenti correnti a organismi interni e/o unità locali della amministrazione	RS		PR		R		EP			
						CP		PC		I	ECP	EC			
						CS		TP	FPV			TR			

Miss.	Progr.	Titolo	PdC	Capit.	Denominazione	Residui passivi al 1/1/2016 (RS)		Pagamenti in c/residui (PR)		Riaccertamento residui (R)		Residui passivi da esercizi precedenti (EP=RS-PR+R)			
						Previsioni definitive di competenza (CP)		Pagamenti in c/competenza (PC)		Impegni (I)		Economie di competenza (ECP=CP-I-FPV)		Residui passivi da esercizio di competenza (EC=I-PC)	
						Previsioni definitive di cassa (CS)		Totale pagamenti (TP=PR+PC)		Fondo pluriennale vincolato (FPV))				Totale residui passivi da riportare (TR=EP+EC)	
16	01	1	040205000		Altri trasferimenti a famiglie	RS	8.531,15	PR	8.531,15	R		ECP	EP		
						CP		PC		I			EC		
						CS	8.531,15	TP	8.531,15	FPV			TR		
16	01	1	040301000		Trasferimenti correnti a imprese controllate	RS		PR		R		ECP	EP		
						CP		PC		I			EC		
						CS		TP		FPV			TR		
16	01	1	040399000		Trasferimenti correnti a altre imprese	RS	857.531,96	PR	853.786,72	R	-198,13		EP	3.547,11	
						CP	4.230.022,85	PC	660.497,89	I	2.242.982,05	ECP	1.987.040,80	EC	1.582.484,16
						CS	4.971.618,47	TP	1.514.284,61	FPV			TR	1.586.031,27	
16	01	1	040401000		Trasferimenti correnti a Istituzioni Sociali Private	RS	161.774,29	PR	156.774,29	R			EP	5.000,00	
						CP	1.508.591,25	PC		I	273.435,97	ECP	1.235.155,28	EC	273.435,97
						CS	1.662.999,40	TP	156.774,29	FPV			TR	278.435,97	
16	01	1	100201000		Fondo pluriennale vincolato	RS		PR		R			EP		
						CP	1.592.465,92	PC		I		ECP	EC		
						CS		TP		FPV	1.592.465,92		TR		
TOTALE TITOLO 1					Spese correnti	RS	12.496.359,37	PR	11.963.856,08	R	-10.755,07			EP	521.748,22
						CP	29.878.146,99	PC	18.832.723,89	I	23.863.614,02	ECP	4.422.067,05	EC	5.030.890,13
						CS	40.750.863,82	TP	30.796.579,97	FPV	1.592.465,92			TR	5.552.638,35

## TITOLO 2

### Spese in conto capitale

16	01	2	020199000		Altri beni materiali	RS		PR		R			EP
						CP		PC		I		ECP	EC
						CS		TP		FPV			TR
16	01	2	020302000		Software	RS	67.659,36	PR	67.302,68	R	-356,68		EP
						CP		PC		I		ECP	EC
						CS	67.659,36	TP	67.302,68	FPV			TR

Miss.	Progr.	Titolo	PdC	Capit.	Denominazione	Residui passivi al 1/1/2016 (RS)		Pagamenti in c/residui (PR)		Riaccertamento residui (R)		Residui passivi da esercizi precedenti (EP=RS-PR+R)			
						Previsioni definitive di competenza (CP)		Pagamenti in c/competenza (PC)		Impegni (I)		Economie di competenza (ECP=CP-I-FPV)		Residui passivi da esercizio di competenza (EC=I-PC)	
						Previsioni definitive di cassa (CS)		Totale pagamenti (TP=PR+PC)		Fondo pluriennale vincolato (FPV))				Totale residui passivi da riportare (TR=EP+EC)	
16	01	2	020399000		Spese di investimento per beni immateriali n.a.c.	RS	67.641,16	PR	67.632,80	R		EP	8,36		
						CP		PC		I	ECP	EC			
						CS	67.641,16	TP	67.632,80	FPV		TR	8,36		
16	01	2	030101000		Contributi agli investimenti a Amministrazioni Centrali	RS		PR		R		EP			
						CP		PC		I	ECP	EC			
						CS	0,01	TP		FPV		TR			
16	01	2	030102000		Contributi agli investimenti a Amministrazioni Locali	RS	1.346.211,33	PR	1.052.901,33	R	-238.941,85	EP	54.368,15		
						CP	784.327,58	PC		I	784.327,58	EC	784.327,58		
						CS	2.130.538,91	TP	1.052.901,33	FPV		TR	838.695,73		
16	01	2	030104000		Contributi agli investimenti interni a organismi interni e/o unità locali della amministrazione	RS		PR		R		EP			
						CP		PC		I	ECP	EC			
						CS		TP		FPV		TR			
16	01	2	030303000		Contributi agli investimenti a altre Imprese	RS	544.098,67	PR	481.415,56	R		EP	62.683,11		
						CP	230.144,65	PC		I	ECP	230.144,65	EC		
						CS	544.883,08	TP	481.415,56	FPV		TR	62.683,11		
16	01	2	030401000		Contributi agli investimenti a Istituzioni Sociali Private	RS		PR		R		EP			
						CP		PC		I	ECP	EC			
						CS		TP		FPV		TR			
16	01	2	050201000		Fondi pluriennali vincolati c/capitale	RS		PR		R		EP			
						CP	63.467,53	PC		I	ECP	EC			
						CS		TP		FPV	63.467,53	TR			
TOTALE TITOLO 2						RS	2.025.610,52	PR	1.669.252,37	R	-239.298,53	EP	117.059,62		
						CP	1.077.939,76	PC		I	784.327,58	ECP	230.144,65	EC	784.327,58
						CS	2.810.722,52	TP	1.669.252,37	FPV	63.467,53			TR	901.387,20

**TITOLO 3**

**Spese per incremento attività finanziarie**

Miss.	Progr.	Titolo	PdC	Capit.	Denominazione	Residui passivi al 1/1/2016 (RS)		Pagamenti in c/residui (PR)		Riaccertamento residui (R)		Residui passivi da esercizi precedenti (EP=RS-PR+R)			
						Previsioni definitive di competenza (CP)		Pagamenti in c/competenza (PC)		Impegni (I)		Economie di competenza (ECP=CP-I-FPV)		Residui passivi da esercizio di competenza (EC=I-PC)	
						Previsioni definitive di cassa (CS)		Totale pagamenti (TP=PR+PC)		Fondo pluriennale vincolato (FPV))				Totale residui passivi da riportare (TR=EP+EC)	
16	01	3	040304000		Incremento di altre attività finanziarie verso altre Imprese	RS		PR		R		ECP		EP	
						CP		PC		I				EC	
						CS		TP		FPV				TR	
TOTALE TITOLO 3					Spese per incremento attività finanziarie	RS		PR		R		ECP		EP	
						CP		PC		I				EC	
						CS		TP		FPV				TR	
<b>TOTALE PROGRAMMA 01</b>					<b>Sviluppo del settore agricolo e del sistema agroalimentare</b>	<b>RS</b>	<b>14.521.969,89</b>	<b>PR</b>	<b>13.633.108,45</b>	<b>R</b>	<b>-250.053,60</b>			<b>EP</b>	<b>638.807,84</b>
						<b>CP</b>	<b>30.956.086,75</b>	<b>PC</b>	<b>18.832.723,89</b>	<b>I</b>	<b>24.647.941,60</b>	ECP	<b>4.652.211,70</b>	<b>EC</b>	<b>5.815.217,71</b>
						<b>CS</b>	<b>43.561.586,34</b>	<b>TP</b>	<b>32.465.832,34</b>	<b>FPV</b>	<b>1.655.933,45</b>			<b>TR</b>	<b>6.454.025,55</b>

**PROGRAMMA 02**

**Caccia e pesca**

**TITOLO 1**

**Spese correnti**

16	02	1	040102000		Trasferimenti correnti a Amministrazioni Locali	RS	337.748,29	PR	337.748,29	R				EP	
						CP	380.503,22	PC	217.994,90	I	380.503,22	ECP		EC	162.508,32
						CS	922.818,57	TP	555.743,19	FPV				TR	162.508,32
16	02	1	040205000		Altri trasferimenti a famiglie	RS		PR		R				EP	
						CP	546.307,91	PC		I	45.983,26	ECP	500.324,65	EC	45.983,26
						CS	546.307,91	TP		FPV				TR	45.983,26
16	02	1	100201000		Fondo pluriennale vincolato	RS		PR		R				EP	
						CP	204.567,06	PC		I		ECP		EC	
						CS		TP		FPV	204.567,06			TR	
TOTALE TITOLO 1					Spese correnti	RS	337.748,29	PR	337.748,29	R				EP	
						CP	1.131.378,19	PC	217.994,90	I	426.486,48	ECP	500.324,65	EC	208.491,58
						CS	1.469.126,48	TP	555.743,19	FPV	204.567,06			TR	208.491,58

**TITOLO 2**

**Spese in conto capitale**

Miss.	Progr.	Titolo	PdC	Capit.	Denominazione	Residui passivi al 1/1/2016 (RS)		Pagamenti in c/residui (PR)		Riaccertamento residui (R)		Residui passivi da esercizi precedenti (EP=RS-PR+R)			
						Previsioni definitive di competenza (CP)		Pagamenti in c/competenza (PC)		Impegni (I)		Economie di competenza (ECP=CP-I-FPV)		Residui passivi da esercizio di competenza (EC=I-PC)	
						Previsioni definitive di cassa (CS)		Totale pagamenti (TP=PR+PC)		Fondo pluriennale vincolato (FPV))				Totale residui passivi da riportare (TR=EP+EC)	
16	02	2	030301000		Contributi agli investimenti a imprese controllate	RS		PR		R		ECP		EP	
						CP		PC		I				EC	
						CS		TP		FPV				TR	
16	02	2	030303000		Contributi agli investimenti a altre Imprese	RS		PR		R		ECP		EP	
						CP		PC		I				EC	
						CS		TP		FPV				TR	
16	02	2	030401000		Contributi agli investimenti a Istituzioni Sociali Private	RS		PR		R		ECP		EP	
						CP		PC		I				EC	
						CS		TP		FPV				TR	
<b>TOTALE TITOLO 2</b>						RS		PR		R		ECP		EP	
<b>TOTALE PROGRAMMA 02</b>						CP		PC		I				EC	
<b>TOTALE PROGRAMMA 02</b>						CS		TP		FPV				TR	
<b>TOTALE PROGRAMMA 02</b>						RS	<b>337.748,29</b>	PR	<b>337.748,29</b>	R				EP	
<b>TOTALE PROGRAMMA 02</b>						CP	<b>1.131.378,19</b>	PC	<b>217.994,90</b>	I	<b>426.486,48</b>	ECP	<b>500.324,65</b>	EC	<b>208.491,58</b>
<b>TOTALE PROGRAMMA 02</b>						CS	<b>1.469.126,48</b>	TP	<b>555.743,19</b>	FPV	<b>204.567,06</b>			TR	<b>208.491,58</b>

**PROGRAMMA 03**

**Politica regionale unitaria per l'agricoltura, i sistemi agroalimentari, la caccia e la pesca**

**TITOLO 2**

**Spese in conto capitale**

16	03	2	020107000		Hardware	RS		PR		R				EP	
						CP	147,97	PC	142,43	I	142,43	ECP	5,54	EC	
						CS	147,97	TP	142,43	FPV				TR	
16	03	2	020305000		Incarichi professionali per la realizzazione di investimenti	RS	2.547,07	PR		R				EP	2.547,07
						CP		PC		I		ECP		EC	
						CS	2.547,07	TP		FPV				TR	2.547,07

Miss.	Progr.	Titolo	PdC	Capit.	Denominazione	Residui passivi al 1/1/2016 (RS)		Pagamenti in c/residui (PR)		Riaccertamento residui (R)		Residui passivi da esercizi precedenti (EP=RS-PR+R)			
						Previsioni definitive di competenza (CP)		Pagamenti in c/competenza (PC)		Impegni (I)		Economie di competenza (ECP=CP-I-FPV)		Residui passivi da esercizio di competenza (EC=I-PC)	
						Previsioni definitive di cassa (CS)		Totale pagamenti (TP=PR+PC)		Fondo pluriennale vincolato (FPV))				Totale residui passivi da riportare (TR=EP+EC)	
16	03	2	030101000		Contributi agli investimenti a Amministrazioni Centrali	RS	156.229,45	PR	82.802,24	R			EP	73.427,21	
						CP	34.594.580,81	PC	10.048.588,18	I	10.051.563,18	ECP	24.543.017,63	EC	2.975,00
						CS	35.530.719,33	TP	10.131.390,42	FPV				TR	76.402,21
16	03	2	030102000		Contributi agli investimenti a Amministrazioni Locali	RS	1.079.386,50	PR	973.083,77	R			EP	106.302,73	
						CP	4.832.570,93	PC	256.800,56	I	256.800,56	ECP	4.575.770,37	EC	
						CS	6.532.737,96	TP	1.229.884,33	FPV				TR	106.302,73
16	03	2	030103000		Contributi agli investimenti a Enti di Previdenza	RS	8.040,33	PR		R			EP	8.040,33	
						CP		PC		I		ECP		EC	
						CS	8.040,33	TP		FPV				TR	8.040,33
16	03	2	030303000		Contributi agli investimenti a altre Imprese	RS	1.067.257,20	PR	970.534,30	R	-50.000,00		EP	46.722,90	
						CP	3.796.632,93	PC	1.048.909,11	I	1.048.909,11	ECP	2.747.723,82	EC	
						CS	6.230.530,86	TP	2.019.443,41	FPV				TR	46.722,90
16	03	2	030401000		Contributi agli investimenti a Istituzioni Sociali Private	RS		PR		R			EP		
						CP		PC		I		ECP		EC	
						CS		TP		FPV				TR	
16	03	2	050201000		Fondi pluriennali vincolati c/capitale	RS		PR		R			EP		
						CP	2.767.330,33	PC		I		ECP		EC	
						CS		TP		FPV	2.767.330,33			TR	
16	03	2	059999000		Altre spese in conto capitale n.a.c.	RS		PR		R			EP		
						CP	112.163,62	PC		I		ECP	112.163,62	EC	
						CS	112.163,62	TP		FPV				TR	
TOTALE TITOLO 2					Spese in conto capitale	RS	2.313.460,55	PR	2.026.420,31	R	-50.000,00		EP	237.040,24	
						CP	46.103.426,59	PC	11.354.440,28	I	11.357.415,28	ECP	31.978.680,98	EC	2.975,00
						CS	48.416.887,14	TP	13.380.860,59	FPV	2.767.330,33			TR	240.015,24

Miss.	Progr.	Titolo	PdC	Capit.	Denominazione	Residui passivi al 1/1/2016 (RS)		Pagamenti in c/residui (PR)		Riaccertamento residui (R)		Residui passivi da esercizi precedenti (EP=RS-PR+R)			
						Previsioni definitive di competenza (CP)		Pagamenti in c/competenza (PC)		Impegni (I)		Economie di competenza (ECP=CP-I-FPV)		Residui passivi da esercizio di competenza (EC=I-PC)	
						Previsioni definitive di cassa (CS)		Totale pagamenti (TP=PR+PC)		Fondo pluriennale vincolato (FPV))				Totale residui passivi da riportare (TR=EP+EC)	
<b>TOTALE PROGRAMMA 03</b>					<b>Politica regionale unitaria per l'agricoltura, i sistemi agroalimentari, la caccia e la pesca</b>	<b>RS</b>	<b>2.313.460,55</b>	<b>PR</b>	<b>2.026.420,31</b>	<b>R</b>	<b>-50.000,00</b>	<b>EP</b>	<b>237.040,24</b>		
						<b>CP</b>	<b>46.103.426,59</b>	<b>PC</b>	<b>11.354.440,28</b>	<b>I</b>	<b>11.357.415,28</b>	<b>ECP</b>	<b>31.978.680,98</b>		
						<b>CS</b>	<b>48.416.887,14</b>	<b>TP</b>	<b>13.380.860,59</b>	<b>FPV</b>	<b>2.767.330,33</b>	<b>EC</b>	<b>2.975,00</b>		
												<b>TR</b>	<b>240.015,24</b>		
<b>TOTALE MISSIONE 16</b>					<b>Agricoltura, politiche agroalimentari e pesca</b>	<b>RS</b>	<b>17.173.178,73</b>	<b>PR</b>	<b>15.997.277,05</b>	<b>R</b>	<b>-300.053,60</b>	<b>EP</b>	<b>875.848,08</b>		
						<b>CP</b>	<b>78.190.891,53</b>	<b>PC</b>	<b>30.405.159,07</b>	<b>I</b>	<b>36.431.843,36</b>	<b>ECP</b>	<b>37.131.217,33</b>		
						<b>CS</b>	<b>93.447.599,96</b>	<b>TP</b>	<b>46.402.436,12</b>	<b>FPV</b>	<b>4.627.830,84</b>	<b>EC</b>	<b>6.026.684,29</b>		
												<b>TR</b>	<b>6.902.532,37</b>		

**MISSIONE 17 Energia e diversificazione delle fonti energetiche**

**PROGRAMMA 01**

**Fonti energetiche**

**TITOLO 1**

**Spese correnti**

17	01	1	040102000	Trasferimenti correnti a Amministrazioni Locali	RS	319.348,76	PR	319.348,76	R				EP	
					CP		PC		I		ECP		EC	
					CS	319.348,76	TP	319.348,76	FPV				TR	
17	01	1	040399000	Trasferimenti correnti a altre imprese	RS	233.435,28	PR	233.435,28	R				EP	
					CP		PC		I		ECP		EC	
					CS	233.435,28	TP	233.435,28	FPV				TR	
<b>TOTALE TITOLO 1</b>					<b>Spese correnti</b>	<b>RS</b>	<b>552.784,04</b>	<b>PR</b>	<b>552.784,04</b>	<b>R</b>			<b>EP</b>	
						<b>CP</b>		<b>PC</b>		<b>I</b>		<b>ECP</b>	<b>EC</b>	
						<b>CS</b>	<b>552.784,04</b>	<b>TP</b>	<b>552.784,04</b>	<b>FPV</b>			<b>TR</b>	

**TITOLO 2**

**Spese in conto capitale**

17	01	2	020305000	Incarichi professionali per la realizzazione di investimenti	RS	12.915,00	PR		R				EP	12.915,00
					CP	36.600,00	PC	36.600,00	I	36.600,00	ECP		EC	
					CS	49.515,00	TP	36.600,00	FPV				TR	12.915,00
17	01	2	030101000	Contributi agli investimenti a Amministrazioni Centrali	RS		PR		R				EP	
					CP		PC		I		ECP		EC	
					CS		TP		FPV				TR	



Miss.	Progr.	Titolo	PdC	Capit.	Denominazione	Residui passivi al 1/1/2016 (RS)		Pagamenti in c/residui (PR)		Riaccertamento residui (R)		Residui passivi da esercizi precedenti (EP=RS-PR+R)			
						Previsioni definitive di competenza (CP)		Pagamenti in c/competenza (PC)		Impegni (I)		Economie di competenza (ECP=CP-I-FPV)		Residui passivi da esercizio di competenza (EC=I-PC)	
						Previsioni definitive di cassa (CS)		Totale pagamenti (TP=PR+PC)		Fondo pluriennale vincolato (FPV))				Totale residui passivi da riportare (TR=EP+EC)	
17	01	2	030102000		Contributi agli investimenti a Amministrazioni Locali	RS	1.402.325,97	PR	1.047.895,39	R	-0,02		EP	354.430,56	
						CP	319.101,56	PC		I	319.101,56	ECP	EC	319.101,56	
						CS	1.850.611,31	TP	1.047.895,39	FPV			TR	673.532,12	
17	01	2	030201000		Contributi agli investimenti a Famiglie	RS		PR		R			EP		
						CP		PC		I		ECP	EC		
						CS		TP		FPV			TR		
17	01	2	030301000		Contributi agli investimenti a imprese controllate	RS	170.000,00	PR	170.000,00	R			EP		
						CP	30.277,00	PC		I		ECP	30.277,00	EC	
						CS	2.872.300,00	TP	170.000,00	FPV			TR		
17	01	2	030303000		Contributi agli investimenti a altre Imprese	RS		PR		R			EP		
						CP		PC		I		ECP	EC		
						CS	300.000,00	TP		FPV			TR		
17	01	2	030401000		Contributi agli investimenti a Istituzioni Sociali Private	RS		PR		R			EP		
						CP		PC		I		ECP	EC		
						CS		TP		FPV			TR		
17	01	2	050201000		Fondi pluriennali vincolati c/capitale	RS		PR		R			EP		
						CP	3.101.206,80	PC		I		ECP	EC		
						CS		TP		FPV	3.101.206,80		TR		
TOTALE TITOLO 2					Spese in conto capitale	RS	1.585.240,97	PR	1.217.895,39	R	-0,02		EP	367.345,56	
						CP	3.487.185,36	PC	36.600,00	I	355.701,56	ECP	30.277,00	EC	319.101,56
						CS	5.072.426,31	TP	1.254.495,39	FPV	3.101.206,80			TR	686.447,12
TOTALE PROGRAMMA 01					Fonti energetiche	<b>RS</b>	<b>2.138.025,01</b>	<b>PR</b>	<b>1.770.679,43</b>	<b>R</b>	<b>-0,02</b>		<b>EP</b>	<b>367.345,56</b>	
						<b>CP</b>	<b>3.487.185,36</b>	<b>PC</b>	<b>36.600,00</b>	<b>I</b>	<b>355.701,56</b>	<b>ECP</b>	<b>30.277,00</b>	<b>EC</b>	<b>319.101,56</b>
						<b>CS</b>	<b>5.625.210,35</b>	<b>TP</b>	<b>1.807.279,43</b>	<b>FPV</b>	<b>3.101.206,80</b>			<b>TR</b>	<b>686.447,12</b>

## PROGRAMMA 02

## Politica regionale unitaria per l'energia e la diversificazione delle fonti energetiche

Miss.	Progr.	Titolo	PdC	Capit.	Denominazione	Residui passivi al 1/1/2016 (RS)	Pagamenti in c/residui (PR)	Riaccertamento residui (R)		Residui passivi da esercizi precedenti (EP=RS-PR+R)
						Previsioni definitive di competenza (CP)	Pagamenti in c/competenza (PC)	Impegni (I)	Economie di competenza (ECP=CP-I-FPV)	Residui passivi da esercizio di competenza (EC=I-PC)
						Previsioni definitive di cassa (CS)	Totale pagamenti (TP=PR+PC)	Fondo pluriennale vincolato (FPV))		Totale residui passivi da riportare (TR=EP+EC)

<b>TITOLO 1</b>				<b>Spese correnti</b>								
17	02	1	040399000	Trasferimenti correnti a altre imprese	RS		PR	R			EP	
					CP	107.344,92	PC	I		ECP	107.344,92	EC
					CS		TP	FPV				TR
<b>TOTALE TITOLO 1</b>				<b>Spese correnti</b>	RS		PR	R			EP	
					CP	107.344,92	PC	I		ECP	107.344,92	EC
					CS		TP	FPV				TR

<b>TITOLO 2</b>				<b>Spese in conto capitale</b>								
17	02	2	020109000	Beni immobili	RS		PR	R			EP	
					CP	1.354.226,00	PC	I		ECP	1.354.226,00	EC
					CS	1.931.517,00	TP	FPV				TR
17	02	2	030101000	Contributi agli investimenti a Amministrazioni Centrali	RS		PR	R			EP	
					CP	33.557,00	PC	I		ECP	33.557,00	EC
					CS	39.388,00	TP	FPV				TR
17	02	2	030102000	Contributi agli investimenti a Amministrazioni Locali	RS	774.476,54	PR	662.564,07	R	-3,94	EP	111.908,53
					CP	21.930.914,81	PC	1.690.066,15	I	1.692.624,09	ECP	20.238.290,72
					CS	23.439.192,49	TP	2.352.630,22	FPV			TR
17	02	2	030301000	Contributi agli investimenti a imprese controllate	RS		PR	R			EP	
					CP		PC	I		ECP		EC
					CS		TP	FPV				TR
17	02	2	030302000	Contributi agli investimenti a altre imprese partecipate	RS	1.344.166,32	PR	1.191.179,76	R		EP	152.986,56
					CP	2.190.530,26	PC	1.660.407,55	I	1.660.407,55	ECP	530.122,71
					CS	8.253.380,55	TP	2.851.587,31	FPV			TR

Miss.	Progr.	Titolo	PdC	Capit.	Denominazione	Residui passivi al 1/1/2016 (RS)		Pagamenti in c/residui (PR)		Riaccertamento residui (R)		Residui passivi da esercizi precedenti (EP=RS-PR+R)			
						Previsioni definitive di competenza (CP)		Pagamenti in c/competenza (PC)		Impegni (I)		Economie di competenza (ECP=CP-I-FPV)		Residui passivi da esercizio di competenza (EC=I-PC)	
						Previsioni definitive di cassa (CS)		Totale pagamenti (TP=PR+PC)		Fondo pluriennale vincolato (FPV))				Totale residui passivi da riportare (TR=EP+EC)	
17	02	2	030303000		Contributi agli investimenti a altre Imprese	RS	54.922,58	PR	6.098,32	R		EP	48.824,26		
						CP	3.301.395,17	PC	356.363,88	I	356.363,88	ECP	2.945.031,29		
						CS	3.356.317,75	TP	362.462,20	FPV			TR	48.824,26	
17	02	2	030401000		Contributi agli investimenti a Istituzioni Sociali Private	RS		PR		R			EP		
						CP		PC		I		ECP	EC		
						CS		TP		FPV			TR		
17	02	2	050201000		Fondi pluriennali vincolati c/capitale	RS		PR		R			EP		
						CP	6.035.607,11	PC		I		ECP	EC		
						CS		TP		FPV	6.035.607,11		TR		
<b>TOTALE TITOLO 2</b>						RS	2.173.565,44	PR	1.859.842,15	R	-3,94		EP	313.719,35	
						CP	34.846.230,35	PC	3.706.837,58	I	3.709.395,52	ECP	25.101.227,72	EC	2.557,94
						CS	37.019.795,79	TP	5.566.679,73	FPV	6.035.607,11		TR	316.277,29	
<b>TOTALE PROGRAMMA 02</b>						<b>RS</b>	<b>2.173.565,44</b>	<b>PR</b>	<b>1.859.842,15</b>	<b>R</b>	<b>-3,94</b>		<b>EP</b>	<b>313.719,35</b>	
						<b>CP</b>	<b>34.953.575,27</b>	<b>PC</b>	<b>3.706.837,58</b>	<b>I</b>	<b>3.709.395,52</b>	<b>ECP</b>	<b>25.208.572,64</b>	<b>EC</b>	<b>2.557,94</b>
						<b>CS</b>	<b>37.019.795,79</b>	<b>TP</b>	<b>5.566.679,73</b>	<b>FPV</b>	<b>6.035.607,11</b>		<b>TR</b>	<b>316.277,29</b>	
<b>TOTALE MISSIONE 17</b>						<b>RS</b>	<b>4.311.590,45</b>	<b>PR</b>	<b>3.630.521,58</b>	<b>R</b>	<b>-3,96</b>		<b>EP</b>	<b>681.064,91</b>	
						<b>CP</b>	<b>38.440.760,63</b>	<b>PC</b>	<b>3.743.437,58</b>	<b>I</b>	<b>4.065.097,08</b>	<b>ECP</b>	<b>25.238.849,64</b>	<b>EC</b>	<b>321.659,50</b>
						<b>CS</b>	<b>42.645.006,14</b>	<b>TP</b>	<b>7.373.959,16</b>	<b>FPV</b>	<b>9.136.813,91</b>		<b>TR</b>	<b>1.002.724,41</b>	

**MISSIONE 18**

**Relazioni con le altre autonomie territoriali e locali**

**PROGRAMMA 01**

**Relazioni finanziarie con le altre autonomie territoriali**

**TITOLO 1**

**Spese correnti**

18	01	1	030210000	Consulenze	RS		PR		R			EP	
					CP		PC		I		ECP	EC	
					CS	29.323,00	TP		FPV			TR	

Miss.	Progr.	Titolo	PdC	Capit.	Denominazione	Residui passivi al 1/1/2016 (RS)		Pagamenti in c/residui (PR)		Riaccertamento residui (R)		Residui passivi da esercizi precedenti (EP=RS-PR+R)			
						Previsioni definitive di competenza (CP)		Pagamenti in c/competenza (PC)		Impegni (I)		Economie di competenza (ECP=CP-I-FPV)		Residui passivi da esercizio di competenza (EC=I-PC)	
						Previsioni definitive di cassa (CS)		Totale pagamenti (TP=PR+PC)		Fondo pluriennale vincolato (FPV))				Totale residui passivi da riportare (TR=EP+EC)	
18	01	1	040102000		Trasferimenti correnti a Amministrazioni Locali	RS	10.875.102,98	PR	10.875.102,98	R	2.798.275,27	ECP	4.978.312,78	EP	1.678.603,95
						CP	7.776.588,05	PC	1.119.671,32	I				EC	
						CS	18.669.691,03	TP	11.994.774,30	FPV				TR	
18	01	1	040301000		Trasferimenti correnti a imprese controllate	RS	160.000,00	PR	160.000,00	R		ECP		EP	
						CP		PC		I				EC	
						CS	160.000,00	TP	160.000,00	FPV				TR	
18	01	1	040401000		Trasferimenti correnti a Istituzioni Sociali Private	RS		PR		R		ECP		EP	
						CP		PC		I				EC	
						CS		TP		FPV				TR	
18	01	1	070504000		Interessi passivi su finanziamenti a medio lungo termine a Imprese	RS		PR		R	950.412,93	ECP	199.587,07	EP	
						CP	1.150.000,00	PC	950.412,93	I				EC	
						CS	1.150.000,00	TP	950.412,93	FPV				TR	
18	01	1	100201000		Fondo pluriennale vincolato	RS		PR		R		ECP		EP	
						CP	1.065.464,06	PC		I				EC	
						CS		TP		FPV				TR	
TOTALE TITOLO 1					Spese correnti	RS	11.035.102,98	PR	11.035.102,98	R		ECP	5.177.899,85	EP	1.678.603,95
						CP	9.992.052,11	PC	2.070.084,25	I				EC	
						CS	20.009.014,03	TP	13.105.187,23	FPV				TR	

## TITOLO 2

### Spese in conto capitale

18	01	2	030102000		Contributi agli investimenti a Amministrazioni Locali	RS	37.890.478,19	PR	35.571.882,43	R	-106.396,36	ECP	6.223.388,92	EP	2.212.199,40
						CP	22.622.765,93	PC	6.191.706,91	I	16.399.377,01			EC	10.207.670,10
						CS	68.480.066,52	TP	41.763.589,34	FPV				TR	12.419.869,50
18	01	2	030103000		Contributi agli investimenti a Enti di Previdenza	RS		PR		R		ECP		EP	
						CP		PC		I				EC	
						CS		TP		FPV				TR	



Miss.	Progr.	Titolo	PdC	Capit.	Denominazione	Residui passivi al 1/1/2016 (RS)		Pagamenti in c/residui (PR)		Riaccertamento residui (R)		Residui passivi da esercizi precedenti (EP=RS-PR+R)			
						Previsioni definitive di competenza (CP)		Pagamenti in c/competenza (PC)		Impegni (I)		Economie di competenza (ECP=CP-I-FPV)		Residui passivi da esercizio di competenza (EC=I-PC)	
						Previsioni definitive di cassa (CS)		Totale pagamenti (TP=PR+PC)		Fondo pluriennale vincolato (FPV))				Totale residui passivi da riportare (TR=EP+EC)	
19	01	1	030202000		Rappresentanza, organizzazione eventi, pubblicità e servizi per trasferta	RS		PR		R		ECP	EP		
						CP		PC		I			EC		
						CS		TP		FPV			TR		
19	01	1	030204000		Acquisto di servizi per formazione e addestramento del personale dell'ente	RS		PR		R		ECP	EP		
						CP		PC		I			EC		
						CS		TP		FPV			TR		
19	01	1	030210000		Consulenze	RS		PR		R		ECP	EP		
						CP		PC		I			EC		
						CS		TP		FPV			TR		
19	01	1	030299000		Altri servizi	RS		PR		R		ECP	EP		
						CP	25.500,00	PC		I	25.500,00		EC	25.500,00	
						CS	25.500,00	TP		FPV			TR	25.500,00	
19	01	1	040102000		Trasferimenti correnti a Amministrazioni Locali	RS	20.000,00	PR	11.000,08	R	-8.999,92		EP		
						CP		PC		I		ECP	EC		
						CS	20.000,00	TP	11.000,08	FPV			TR		
19	01	1	040203000		Borse di studio e contratti di formazione specialistica area medica	RS		PR		R		ECP	EP		
						CP		PC		I			EC		
						CS	28.795,68	TP		FPV			TR		
19	01	1	040399000		Trasferimenti correnti a altre imprese	RS		PR		R		ECP	EP		
						CP		PC		I			EC		
						CS		TP		FPV			TR		
19	01	1	040401000		Trasferimenti correnti a Istituzioni Sociali Private	RS	47.491,70	PR	46.906,92	R	-584,78		EP		
						CP	204.000,00	PC	15.000,00	I	15.000,00	ECP	189.000,00	EC	
						CS	246.000,00	TP	61.906,92	FPV			TR		

Miss.	Progr.	Titolo	PdC	Capit.	Denominazione	Residui passivi al 1/1/2016 (RS)		Pagamenti in c/residui (PR)		Riaccertamento residui (R)		Residui passivi da esercizi precedenti (EP=RS-PR+R)			
						Previsioni definitive di competenza (CP)		Pagamenti in c/competenza (PC)		Impegni (I)		Economie di competenza (ECP=CP-I-FPV)		Residui passivi da esercizio di competenza (EC=I-PC)	
						Previsioni definitive di cassa (CS)		Totale pagamenti (TP=PR+PC)		Fondo pluriennale vincolato (FPV))				Totale residui passivi da riportare (TR=EP+EC)	
19	01	1	040504000		Trasferimenti correnti al Resto del Mondo	RS	22.500,00	PR		R	-22.500,00		EP		
						CP	83.500,00	PC	83.500,00	I	83.500,00	ECP	EC		
						CS	106.000,00	TP	83.500,00	FPV			TR		
19	01	1	100201000		Fondo pluriennale vincolato	RS		PR		R			EP		
						CP	30.795,68	PC		I		ECP	EC		
						CS		TP		FPV	30.795,68		TR		
<b>TOTALE TITOLO 1</b>						RS	89.991,70	PR	57.907,00	R	-32.084,70		EP		
						CP	343.795,68	PC	98.500,00	I	124.000,00	ECP	189.000,00	EC	25.500,00
						CS	426.295,68	TP	156.407,00	FPV	30.795,68		TR	25.500,00	

## TITOLO 2

### Spese in conto capitale

19	01	2	020399000		Spese di investimento per beni immateriali n.a.c.	RS		PR		R			EP		
						CP	679,07	PC		I	679,07	ECP	EC	679,07	
						CS	47.625,00	TP		FPV			TR	679,07	
19	01	2	030102000		Contributi agli investimenti a Amministrazioni Locali	RS		PR		R			EP		
						CP	1.116.294,14	PC		I	677.334,70	ECP	438.959,44	EC	677.334,70
						CS	1.128.200,39	TP		FPV			TR	677.334,70	
19	01	2	030301000		Contributi agli investimenti a imprese controllate	RS		PR		R			EP		
						CP		PC		I		ECP	EC		
						CS	71.531,25	TP		FPV			TR		
19	01	2	030303000		Contributi agli investimenti a altre Imprese	RS		PR		R			EP		
						CP		PC		I		ECP	EC		
						CS		TP		FPV			TR		
19	01	2	030401000		Contributi agli investimenti a Istituzioni Sociali Private	RS		PR		R			EP		
						CP		PC		I		ECP	EC		
						CS		TP		FPV			TR		

Miss.	Progr.	Titolo	PdC	Capit.	Denominazione	Residui passivi al 1/1/2016 (RS)		Pagamenti in c/residui (PR)		Riaccertamento residui (R)		Residui passivi da esercizi precedenti (EP=RS-PR+R)			
						Previsioni definitive di competenza (CP)		Pagamenti in c/competenza (PC)		Impegni (I)		Economie di competenza (ECP=CP-I-FPV)		Residui passivi da esercizio di competenza (EC=I-PC)	
						Previsioni definitive di cassa (CS)		Totale pagamenti (TP=PR+PC)		Fondo pluriennale vincolato (FPV))				Totale residui passivi da riportare (TR=EP+EC)	
19	01	2	030501000		Contributi agli investimenti all'Unione Europea	RS		PR		R		EP			
						CP	741.007,50	PC		I	741.007,50	ECP			
						CS	928.507,50	TP		FPV					
19	01	2	050201000		Fondi pluriennali vincolati c/capitale	RS		PR		R		EP			
						CP	317.883,43	PC		I		ECP			
						CS		TP		FPV	317.883,43				
<b>TOTALE TITOLO 2</b>						RS		PR		R		EP			
Spese in conto capitale						CP	2.175.864,14	PC		I	1.419.021,27	ECP	438.959,44		
						CS	2.175.864,14	TP		FPV	317.883,43				
<b>TOTALE PROGRAMMA 01</b>						<b>RS</b>	<b>89.991,70</b>	<b>PR</b>	<b>57.907,00</b>	<b>R</b>	<b>-32.084,70</b>		<b>EP</b>		
<b>Relazioni internazionali e Cooperazione allo sviluppo</b>						<b>CP</b>	<b>2.519.659,82</b>	<b>PC</b>	<b>98.500,00</b>	<b>I</b>	<b>1.543.021,27</b>	<b>ECP</b>	<b>627.959,44</b>		
						<b>CS</b>	<b>2.602.159,82</b>	<b>TP</b>	<b>156.407,00</b>	<b>FPV</b>	<b>348.679,11</b>		<b>TR</b>		
													<b>1.444.521,27</b>		
													<b>1.444.521,27</b>		

**PROGRAMMA 02**

**Cooperazione territoriale**

**TITOLO 2**

**Spese in conto capitale**

19	02	2	020107000		Hardware	RS		PR		R		EP	
						CP	743,00	PC		I		ECP	743,00
						CS	743,00	TP		FPV			
19	02	2	020305000		Incarichi professionali per la realizzazione di investimenti	RS	0,76	PR		R		EP	0,76
						CP	94.290,31	PC	2.699,99	I	2.699,99	ECP	91.590,32
						CS	95.473,91	TP	2.699,99	FPV			
19	02	2	020399000		Spese di investimento per beni immateriali n.a.c.	RS	96.098,21	PR	1.041,08	R		EP	95.057,13
						CP	391.100,73	PC	1.758,86	I	1.758,86	ECP	389.341,87
						CS	489.482,24	TP	2.799,94	FPV			
													95.057,13





Miss.	Progr.	Titolo	PdC	Capit.	Denominazione	Residui passivi al 1/1/2016 (RS)		Pagamenti in c/residui (PR)		Riaccertamento residui (R)		Residui passivi da esercizi precedenti (EP=RS-PR+R)			
						Previsioni definitive di competenza (CP)		Pagamenti in c/competenza (PC)		Impegni (I)		Economie di competenza (ECP=CP-I-FPV)		Residui passivi da esercizio di competenza (EC=I-PC)	
						Previsioni definitive di cassa (CS)		Totale pagamenti (TP=PR+PC)		Fondo pluriennale vincolato (FPV))				Totale residui passivi da riportare (TR=EP+EC)	
<b>TOTALE MISSIONE 19</b>					<b>Relazioni internazionali</b>	<b>RS</b>	<b>187.690,67</b>	<b>PR</b>	<b>58.948,08</b>	<b>R</b>	<b>-32.084,70</b>	<b>ECP</b>	<b>1.162.799,55</b>	<b>EP</b>	<b>96.657,89</b>
						<b>CP</b>	<b>3.064.024,92</b>	<b>PC</b>	<b>104.558,85</b>	<b>I</b>	<b>1.549.080,12</b>			<b>EC</b>	<b>1.444.521,27</b>
						<b>CS</b>	<b>3.244.223,89</b>	<b>TP</b>	<b>163.506,93</b>	<b>FPV</b>	<b>352.145,25</b>			<b>TR</b>	<b>1.541.179,16</b>

**MISSIONE 20 Fondi e accantonamenti**

**PROGRAMMA 01**

**Fondo di riserva**

**TITOLO 1**

**Spese correnti**

20	01	1	100101000	Fondo di riserva	RS		PR		R					EP	
						CP	328.504.431,92	PC		I		ECP	328.504.431,92	EC	
						CS	328.504.431,92	TP		FPV				TR	
<b>TOTALE TITOLO 1</b>					<b>Spese correnti</b>	<b>RS</b>		<b>PR</b>		<b>R</b>				<b>EP</b>	
						<b>CP</b>	<b>328.504.431,92</b>	<b>PC</b>		<b>I</b>		<b>ECP</b>	<b>328.504.431,92</b>	<b>EC</b>	
						<b>CS</b>	<b>328.504.431,92</b>	<b>TP</b>		<b>FPV</b>				<b>TR</b>	

**TITOLO 2**

**Spese in conto capitale**

20	01	2	050101000	Fondi di riserva in c/capitale	RS		PR		R					EP	
						CP	166.387.732,86	PC		I		ECP	166.387.732,86	EC	
						CS	166.387.732,86	TP		FPV				TR	
<b>TOTALE TITOLO 2</b>					<b>Spese in conto capitale</b>	<b>RS</b>		<b>PR</b>		<b>R</b>				<b>EP</b>	
						<b>CP</b>	<b>166.387.732,86</b>	<b>PC</b>		<b>I</b>		<b>ECP</b>	<b>166.387.732,86</b>	<b>EC</b>	
						<b>CS</b>	<b>166.387.732,86</b>	<b>TP</b>		<b>FPV</b>				<b>TR</b>	
<b>TOTALE PROGRAMMA 01</b>					<b>Fondo di riserva</b>	<b>RS</b>		<b>PR</b>		<b>R</b>				<b>EP</b>	
						<b>CP</b>	<b>494.892.164,78</b>	<b>PC</b>		<b>I</b>		<b>ECP</b>	<b>494.892.164,78</b>	<b>EC</b>	
						<b>CS</b>	<b>494.892.164,78</b>	<b>TP</b>		<b>FPV</b>				<b>TR</b>	

**PROGRAMMA 02**

**Fondo crediti di dubbia esigibilità**

**TITOLO 1**

**Spese correnti**

Miss.	Progr.	Titolo	PdC	Capit.	Denominazione	Residui passivi al 1/1/2016 (RS)		Pagamenti in c/residui (PR)		Riaccertamento residui (R)		Residui passivi da esercizi precedenti (EP=RS-PR+R)			
						Previsioni definitive di competenza (CP)		Pagamenti in c/competenza (PC)		Impegni (I)		Economie di competenza (ECP=CP-I-FPV)		Residui passivi da esercizio di competenza (EC=I-PC)	
						Previsioni definitive di cassa (CS)		Totale pagamenti (TP=PR+PC)		Fondo pluriennale vincolato (FPV))				Totale residui passivi da riportare (TR=EP+EC)	
20	02	1	100103000		Fondo crediti di dubbia e difficile esazione di parte corrente	RS		PR		R		ECP		EP	
						CP	90.144.485,08	PC		I			90.144.485,08	EC	
						CS		TP		FPV				TR	
<b>TOTALE TITOLO 1</b>					Spese correnti	RS		PR		R		ECP		EP	
						CP	90.144.485,08	PC		I			90.144.485,08	EC	
						CS		TP		FPV				TR	
<b>TOTALE PROGRAMMA 02</b>					<b>Fondo crediti di dubbia esigibilità</b>	<b>RS</b>		<b>PR</b>		<b>R</b>				<b>EP</b>	
						<b>CP</b>	<b>90.144.485,08</b>	<b>PC</b>		<b>I</b>		<b>ECP</b>	<b>90.144.485,08</b>	<b>EC</b>	
						<b>CS</b>		<b>TP</b>		<b>FPV</b>				<b>TR</b>	

**PROGRAMMA 03**

**Altri Fondi**

**TITOLO 1**

**Spese correnti**

20	03	1	100101000		Fondo di riserva	RS		PR		R		ECP		EP
						CP		PC		I				EC
						CS	1.716.091.681,52	TP		FPV				TR
20	03	1	100102000		Fondo speciali	RS		PR		R		ECP		EP
						CP	3.502.000,00	PC		I			3.502.000,00	EC
						CS	3.502.000,00	TP		FPV				TR
20	03	1	100199000		Altri fondi e accantonamenti	RS		PR		R		ECP		EP
						CP	3.310.239,40	PC		I			3.310.239,40	EC
						CS	3.310.239,40	TP		FPV				TR
<b>TOTALE TITOLO 1</b>					Spese correnti	RS		PR		R		ECP		EP
						CP	6.812.239,40	PC		I			6.812.239,40	EC
						CS	1.722.903.920,92	TP		FPV				TR

**TITOLO 2**

**Spese in conto capitale**

Miss.	Progr.	Titolo	PdC	Capit.	Denominazione	Residui passivi al 1/1/2016 (RS)		Pagamenti in c/residui (PR)		Riaccertamento residui (R)		Residui passivi da esercizi precedenti (EP=RS-PR+R)			
						Previsioni definitive di competenza (CP)		Pagamenti in c/competenza (PC)		Impegni (I)		Economie di competenza (ECP=CP-I-FPV)		Residui passivi da esercizio di competenza (EC=I-PC)	
						Previsioni definitive di cassa (CS)		Totale pagamenti (TP=PR+PC)		Fondo pluriennale vincolato (FPV))				Totale residui passivi da riportare (TR=EP+EC)	
20	03	2	050101000		Fondi di riserva in c/capitale	RS		PR		R		ECP		EP	
						CP		PC		I				EC	
						CS		TP		FPV				TR	
20	03	2	050102000		Fondi speciali c/capitale	RS		PR		R		ECP	5.450.000,00	EP	
						CP	5.450.000,00	PC		I				EC	
						CS	5.450.000,00	TP		FPV				TR	
20	03	2	050199000		Altri accantonamenti in c/capitale	RS		PR		R		ECP		EP	
						CP	4.278.526,01	PC		I			4.278.526,01	EC	
						CS	4.278.526,01	TP		FPV				TR	
<b>TOTALE TITOLO 2</b>					Spese in conto capitale	RS		PR		R		ECP		EP	
						CP	9.728.526,01	PC		I			9.728.526,01	EC	
						CS	9.728.526,01	TP		FPV				TR	

<b>TITOLO 4</b>					<b>Rimborso Prestiti</b>									
20	03	4	020201000		Chiusura Anticipazioni a titolo oneroso	RS		PR		R				EP
						CP	7.547.429.437,10	PC		I		ECP	7.547.429.437,10	EC
						CS		TP		FPV				TR
<b>TOTALE TITOLO 4</b>					Rimborso Prestiti	RS		PR		R				EP
						CP	7.547.429.437,10	PC		I		ECP	7.547.429.437,10	EC
						CS		TP		FPV				TR
<b>TOTALE PROGRAMMA 03</b>					<b>Altri Fondi</b>	<b>RS</b>		<b>PR</b>		<b>R</b>				<b>EP</b>
						<b>CP</b>	<b>7.563.970.202,51</b>	<b>PC</b>		<b>I</b>		<b>ECP</b>	<b>7.563.970.202,51</b>	<b>EC</b>
						<b>CS</b>	<b>1.732.632.446,93</b>	<b>TP</b>		<b>FPV</b>				<b>TR</b>
<b>TOTALE MISSIONE 20</b>					<b>Fondi e accantonamenti</b>	<b>RS</b>		<b>PR</b>		<b>R</b>				<b>EP</b>
						<b>CP</b>	<b>8.149.006.852,37</b>	<b>PC</b>		<b>I</b>		<b>ECP</b>	<b>8.149.006.852,37</b>	<b>EC</b>
						<b>CS</b>	<b>2.227.524.611,71</b>	<b>TP</b>		<b>FPV</b>				<b>TR</b>

Miss.	Progr.	Titolo	PdC	Capit.	Denominazione	Residui passivi al 1/1/2016 (RS)	Pagamenti in c/residui (PR)	Riaccertamento residui (R)		Residui passivi da esercizi precedenti (EP=RS-PR+R)
						Previsioni definitive di competenza (CP)	Pagamenti in c/competenza (PC)	Impegni (I)	Economie di competenza (ECP=CP-I-FPV)	Residui passivi da esercizio di competenza (EC=I-PC)
						Previsioni definitive di cassa (CS)	Totale pagamenti (TP=PR+PC)	Fondo pluriennale vincolato (FPV))		Totale residui passivi da riportare (TR=EP+EC)

**MISSIONE 50**
**Debito pubblico**
**PROGRAMMA 01**
**Quota interessi ammortamento mutui e prestiti obbligazionari**
**TITOLO 1**
**Spese correnti**

50	01	1	070201000	Interessi passivi su titoli obbligazionari a medio-lungo termine in valuta domestica	RS		PR		R				EP	
					CP	24.003.052,51	PC	22.954.125,41	I	22.954.125,41	ECP	1.048.927,10	EC	
					CS	24.003.052,51	TP	22.954.125,41	FPV			TR		
50	01	1	070202000	Interessi passivi su titoli obbligazionari a medio-lungo termine in valuta estera	RS	370.634,22	PR	370.634,22	R				EP	
					CP	7.100.000,00	PC	7.042.912,98	I	7.042.912,98	ECP	57.087,02	EC	
					CS	7.470.634,38	TP	7.413.547,20	FPV			TR		
50	01	1	070501000	Interessi passivi ad Amministrazioni Centrali su mutui e altri finanziamenti a medio lungo termine	RS		PR		R				EP	
					CP	144.667.669,91	PC	137.857.245,98	I	137.857.245,98	ECP	6.810.423,93	EC	
					CS	139.135.793,21	TP	137.857.245,98	FPV			TR		
50	01	1	070504000	Interessi passivi su finanziamenti a medio lungo termine a Imprese	RS	91.648,66	PR	39.000,00	R				EP	52.648,66
					CP	124.029.657,16	PC	123.465.799,31	I	123.465.799,31	ECP	563.857,85	EC	
					CS	124.029.657,16	TP	123.504.799,31	FPV			TR	52.648,66	
50	01	1	070505000	Interessi passivi su mutui e altri finanziamenti a medio lungo termine ad altri soggetti	RS		PR		R				EP	
					CP	6.217.820,00	PC	6.217.817,00	I	6.217.817,00	ECP	3,00	EC	
					CS	6.217.820,00	TP	6.217.817,00	FPV			TR		
50	01	1	070601000	Interessi su derivati	RS		PR		R				EP	
					CP	14.900.000,00	PC	13.286.797,95	I	13.286.797,95	ECP	1.613.202,05	EC	
					CS	14.900.000,00	TP	13.286.797,95	FPV			TR		
50	01	1	070602000	Interessi di mora	RS		PR		R				EP	
					CP		PC		I		ECP		EC	
					CS		TP		FPV			TR		

Miss.	Progr.	Titolo	PdC	Capit.	Denominazione	Residui passivi al 1/1/2016 (RS)		Pagamenti in c/residui (PR)		Riaccertamento residui (R)		Residui passivi da esercizi precedenti (EP=RS-PR+R)			
						Previsioni definitive di competenza (CP)		Pagamenti in c/competenza (PC)		Impegni (I)		Economie di competenza (ECP=CP-I-FPV)		Residui passivi da esercizio di competenza (EC=I-PC)	
						Previsioni definitive di cassa (CS)		Totale pagamenti (TP=PR+PC)		Fondo pluriennale vincolato (FPV))				Totale residui passivi da riportare (TR=EP+EC)	
50	01	1	100201000		Fondo pluriennale vincolato	RS		PR		R		ECP		EP	
						CP	0,16	PC		I				EC	
						CS		TP		FPV	0,16			TR	
<b>TOTALE TITOLO 1</b>					Spese correnti	RS	462.282,88	PR	409.634,22	R				EP	52.648,66
						CP	320.918.199,74	PC	310.824.698,63	I	310.824.698,63	ECP	10.093.500,95	EC	
						CS	315.756.957,26	TP	311.234.332,85	FPV	0,16			TR	52.648,66
<b>TOTALE PROGRAMMA 01</b>					<b>Quota interessi ammortamento mutui e prestiti obbligazionari</b>	<b>RS</b>	<b>462.282,88</b>	<b>PR</b>	<b>409.634,22</b>	<b>R</b>				<b>EP</b>	<b>52.648,66</b>
						CP	320.918.199,74	PC	310.824.698,63	I	310.824.698,63	ECP	10.093.500,95	EC	
						CS	315.756.957,26	TP	311.234.332,85	FPV	0,16			TR	52.648,66

**PROGRAMMA 02**

**Quota capitale ammortamento mutui e prestiti obbligazionari**

**TITOLO 1**

**Spese correnti**

50	02	1	100201000		Fondo pluriennale vincolato	RS		PR		R				EP	
						CP		PC		I		ECP		EC	
						CS		TP		FPV				TR	
<b>TOTALE TITOLO 1</b>					Spese correnti	RS		PR		R				EP	
						CP		PC		I		ECP		EC	
						CS		TP		FPV				TR	

**TITOLO 4**

**Rimborso Prestiti**

50	02	4	010201000		Rimborso di titoli obbligazionari a medio-lungo termine in valuta domestica	RS		PR		R				EP	
						CP	338.503.591,74	PC	338.501.603,68	I	338.501.603,68	ECP	1.988,06	EC	
						CS	338.503.591,74	TP	338.501.603,68	FPV				TR	
50	02	4	010202000		Rimborso di titoli obbligazionari a medio-lungo termine in valuta estera	RS		PR		R				EP	
						CP	8.886.957,00	PC	8.886.956,46	I	8.886.956,46	ECP	0,54	EC	
						CS	8.886.957,00	TP	8.886.956,46	FPV				TR	

Miss.	Progr.	Titolo	PdC	Capit.	Denominazione	Residui passivi al 1/1/2016 (RS)		Pagamenti in c/residui (PR)		Riaccertamento residui (R)		Residui passivi da esercizi precedenti (EP=RS-PR+R)			
						Previsioni definitive di competenza (CP)		Pagamenti in c/competenza (PC)		Impegni (I)		Economie di competenza (ECP=CP-I-FPV)		Residui passivi da esercizio di competenza (EC=I-PC)	
						Previsioni definitive di cassa (CS)		Totale pagamenti (TP=PR+PC)		Fondo pluriennale vincolato (FPV))				Totale residui passivi da riportare (TR=EP+EC)	
50	02	4	030101000		Rimborso Mutui e altri finanziamenti a medio lungo termine ad Amministrazioni Centrali	RS		PR		R		EP			
						CP	174.218.179,96	PC	169.254.409,17	I	169.254.409,17	ECP	4.963.770,79		
						CS	174.218.179,96	TP	169.254.409,17	FPV			TR		
50	02	4	030104000		Rimborso Mutui e altri finanziamenti a medio lungo termine a Imprese	RS		PR		R		EP			
						CP	9.200.000,00	PC	9.122.154,66	I	9.122.154,66	ECP	77.845,34		
						CS	9.200.000,00	TP	9.122.154,66	FPV			TR		
50	02	4	030106000		Rimborso Mutui e altri finanziamenti a medio lungo termine ad altri soggetti con controparte non residente	RS		PR		R		EP			
						CP	8.179.258,00	PC	8.179.257,74	I	8.179.257,74	ECP	0,26		
						CS	8.179.258,00	TP	8.179.257,74	FPV			TR		
<b>TOTALE TITOLO 4</b>						RS		PR		R		EP			
						CP	538.987.986,70	PC	533.944.381,71	I	533.944.381,71	ECP	5.043.604,99		
						CS	538.987.986,70	TP	533.944.381,71	FPV			TR		
<b>TOTALE PROGRAMMA 02</b>						RS		PR		R		EP			
						CP	538.987.986,70	PC	533.944.381,71	I	533.944.381,71	ECP	5.043.604,99		
						CS	538.987.986,70	TP	533.944.381,71	FPV			TR		
<b>TOTALE MISSIONE 50</b>						RS	462.282,88	PR	409.634,22	R		EP	52.648,66		
						CP	859.906.186,44	PC	844.769.080,34	I	844.769.080,34	ECP	15.137.105,94		
						CS	854.744.943,96	TP	845.178.714,56	FPV	0,16		TR	52.648,66	

**MISSIONE 60**

**Anticipazioni finanziarie**

**PROGRAMMA 01**

**Restituzione anticipazioni di tesoreria**

**TITOLO 1**

**Spese correnti**

60	01	1	070604000		Interessi passivi su anticipazioni di tesoreria degli istituti tesorieri/cassieri	RS	1.220.000,00	PR	608.580,00	R		EP	611.420,00	
						CP	13.780.000,00	PC	8.795.134,43	I	9.743.798,76	ECP	4.036.201,24	
						CS	16.220.000,00	TP	9.403.714,43	FPV			TR	1.560.084,33

Miss.	Progr.	Titolo	PdC	Capit.	Denominazione	Residui passivi al 1/1/2016 (RS)		Pagamenti in c/residui (PR)		Riaccertamento residui (R)		Residui passivi da esercizi precedenti (EP=RS-PR+R)			
						Previsioni definitive di competenza (CP)		Pagamenti in c/competenza (PC)		Impegni (I)		Economie di competenza (ECP=CP-I-FPV)		Residui passivi da esercizio di competenza (EC=I-PC)	
						Previsioni definitive di cassa (CS)		Totale pagamenti (TP=PR+PC)		Fondo pluriennale vincolato (FPV))				Totale residui passivi da riportare (TR=EP+EC)	
60	01	1	100201000		Fondo pluriennale vincolato	RS		PR		R		ECP		EP	
						CP	1.220.000,00	PC		I				EC	
						CS		TP		FPV	1.220.000,00			TR	
<b>TOTALE TITOLO 1</b>					Spese correnti	RS	1.220.000,00	PR	608.580,00	R				EP	611.420,00
						CP	15.000.000,00	PC	8.795.134,43	I	9.743.798,76	ECP	4.036.201,24	EC	948.664,33
						CS	16.220.000,00	TP	9.403.714,43	FPV	1.220.000,00			TR	1.560.084,33

<b>TITOLO 5</b>				<b>Chiusura Anticipazioni ricevute da istituto tesoriere/cassiere</b>											
60	01	5	010101000	Chiusura Anticipazioni ricevute da istituto tesoriere/cassiere	RS		PR		R					EP	
					CP	2.261.947.591,46	PC	2.282.528.455,46	I	2.282.528.455,46	ECP	-20.580.864,00	EC		
					CS	2.261.947.591,46	TP	2.282.528.455,46	FPV				TR		
<b>TOTALE TITOLO 5</b>					Chiusura Anticipazioni ricevute da istituto tesoriere/cassiere	RS		PR		R				EP	
						CP	2.261.947.591,46	PC	2.282.528.455,46	I	2.282.528.455,46	ECP	-20.580.864,00	EC	
						CS	2.261.947.591,46	TP	2.282.528.455,46	FPV			TR		
<b>TOTALE PROGRAMMA 01</b>					<b>Restituzione anticipazioni di tesoreria</b>	<b>RS</b>	<b>1.220.000,00</b>	<b>PR</b>	<b>608.580,00</b>	<b>R</b>				<b>EP</b>	<b>611.420,00</b>
						<b>CP</b>	<b>2.276.947.591,46</b>	<b>PC</b>	<b>2.291.323.589,89</b>	<b>I</b>	<b>2.292.272.254,22</b>	<b>ECP</b>	<b>-16.544.662,76</b>	<b>EC</b>	<b>948.664,33</b>
						<b>CS</b>	<b>2.278.167.591,46</b>	<b>TP</b>	<b>2.291.932.169,89</b>	<b>FPV</b>	<b>1.220.000,00</b>			<b>TR</b>	<b>1.560.084,33</b>
<b>TOTALE MISSIONE 60</b>					<b>Anticipazioni finanziarie</b>	<b>RS</b>	<b>1.220.000,00</b>	<b>PR</b>	<b>608.580,00</b>	<b>R</b>				<b>EP</b>	<b>611.420,00</b>
						<b>CP</b>	<b>2.276.947.591,46</b>	<b>PC</b>	<b>2.291.323.589,89</b>	<b>I</b>	<b>2.292.272.254,22</b>	<b>ECP</b>	<b>-16.544.662,76</b>	<b>EC</b>	<b>948.664,33</b>
						<b>CS</b>	<b>2.278.167.591,46</b>	<b>TP</b>	<b>2.291.932.169,89</b>	<b>FPV</b>	<b>1.220.000,00</b>			<b>TR</b>	<b>1.560.084,33</b>

<b>MISSIONE 99</b>				<b>Servizi per conto terzi</b>											
<b>PROGRAMMA 01</b>				<b>Servizi per conto terzi - Partite di giro</b>											
<b>TITOLO 7</b>				<b>Uscite per conto terzi e partite di giro</b>											
99	01	7	010102000	Versamento delle ritenute per scissione contabile IVA (split payment)	RS		PR		R					EP	
					CP	200.000.000,00	PC	93.560.619,58	I	102.221.828,59	ECP	97.778.171,41	EC	8.661.209,01	
					CS	200.000.000,00	TP	93.560.619,58	FPV				TR	8.661.209,01	



Miss.	Progr.	Titolo	PdC	Capit.	Denominazione	Residui passivi al 1/1/2016 (RS)		Pagamenti in c/residui (PR)		Riaccertamento residui (R)		Residui passivi da esercizi precedenti (EP=RS-PR+R)			
						Previsioni definitive di competenza (CP)		Pagamenti in c/competenza (PC)		Impegni (I)		Economie di competenza (ECP=CP-I-FPV)		Residui passivi da esercizio di competenza (EC=I-PC)	
						Previsioni definitive di cassa (CS)		Totale pagamenti (TP=PR+PC)		Fondo pluriennale vincolato (FPV))				Totale residui passivi da riportare (TR=EP+EC)	
99	01	7	010201000		Versamenti di ritenute erariali su Redditi da lavoro dipendente riscosse per conto terzi	RS	7.010.709,17	PR	6.545.861,58	R			EP	464.847,59	
						CP	238.892.624,62	PC	222.069.118,57	I	228.498.129,63	ECP	10.394.494,99	EC	6.429.011,06
						CS	245.903.333,79	TP	228.614.980,15	FPV				TR	6.893.858,65
99	01	7	010202000		Versamenti di ritenute previdenziali e assistenziali su Redditi da lavoro dipendente riscosse per conto terzi	RS	3.697.995,53	PR	3.185.070,89	R			EP	512.924,64	
						CP	30.000.000,00	PC	23.826.164,61	I	27.151.814,10	ECP	2.848.185,90	EC	3.325.649,49
						CS	33.697.995,53	TP	27.011.235,50	FPV				TR	3.838.574,13
99	01	7	010301000		Versamenti di ritenute erariali su Redditi da lavoro autonomo per conto terzi	RS	24.834,97	PR	24.704,97	R			EP	130,00	
						CP	352.833,17	PC	329.979,73	I	352.020,19	ECP	812,98	EC	22.040,46
						CS	377.668,14	TP	354.684,70	FPV				TR	22.170,46
99	01	7	010399000		Altri versamenti di ritenute al personale con contratto di lavoro autonomo per conto di terzi	RS	823.490,08	PR	168.641,45	R			EP	654.848,63	
						CP	7.000.000,00	PC	6.177.760,93	I	6.310.361,15	ECP	689.638,85	EC	132.600,22
						CS	7.823.490,08	TP	6.346.402,38	FPV				TR	787.448,85
99	01	7	019901000		Spese non andate a buon fine	RS	4.030.183,85	PR	535.699,26	R			EP	3.494.484,59	
						CP	4.000.000,00	PC	3.302.915,33	I	3.509.513,57	ECP	490.486,43	EC	206.598,24
						CS	8.030.183,85	TP	3.838.614,59	FPV				TR	3.701.082,83
99	01	7	019902000		Chiusura anticipazioni sanità della tesoreria statale	RS		PR		R			EP		
						CP		PC		I		ECP		EC	
						CS		TP		FPV				TR	
99	01	7	019903000		Costituzione fondi economali e carte aziendali	RS	1.429.512,15	PR		R			EP	1.429.512,15	
						CP	1.000.000,00	PC	1.000.000,00	I	1.000.000,00	ECP		EC	
						CS	2.429.512,15	TP	1.000.000,00	FPV				TR	1.429.512,15
99	01	7	019904000		Integrazione disponibilità dal conto sanità al conto non sanità della Regione	RS		PR		R			EP		
						CP	3.000.000.000,00	PC	810.000.000,00	I	810.000.000,00	ECP	2.190.000.000,00	EC	
						CS	3.000.000.000,00	TP	810.000.000,00	FPV				TR	

Miss.	Progr.	Titolo	PdC	Capit.	Denominazione	Residui passivi al 1/1/2016 (RS)		Pagamenti in c/residui (PR)		Riaccertamento residui (R)		Residui passivi da esercizi precedenti (EP=RS-PR+R)			
						Previsioni definitive di competenza (CP)		Pagamenti in c/competenza (PC)		Impegni (I)		Economie di competenza (ECP=CP-I-FPV)		Residui passivi da esercizio di competenza (EC=I-PC)	
						Previsioni definitive di cassa (CS)		Totale pagamenti (TP=PR+PC)		Fondo pluriennale vincolato (FPV))				Totale residui passivi da riportare (TR=EP+EC)	
99	01	7	019905000		Integrazione disponibilità dal conto non sanità al conto sanità della Regione	RS		PR		R		EP			
						CP	3.000.000.000,00	PC	1.227.331.019,63	I	1.227.331.019,63	ECP	1.772.668.980,37		
						CS	3.000.000.000,00	TP	1.227.331.019,63	FPV			EC		
99	01	7	019999000		Altre uscite per partite di giro n.a.c.	RS	135.323.673,86	PR	25.528.220,54	R	-1,01	EP	109.795.452,31		
						CP	2.557.324.507,95	PC	1.556.688.434,02	I	1.617.584.150,84	ECP	939.740.357,11		
						CS	2.651.722.522,93	TP	1.582.216.654,56	FPV			EC	60.895.716,82	
99	01	7	020201000		Trasferimenti per conto terzi a Amministrazioni Centrali	RS		PR		R		EP			
						CP		PC		I		ECP			
						CS		TP		FPV			EC		
99	01	7	020202000		Trasferimenti per conto terzi a Amministrazioni Locali	RS		PR		R		EP			
						CP		PC		I		ECP			
						CS		TP		FPV			EC		
99	01	7	020302000		Trasferimenti per conto terzi a Imprese	RS		PR		R		EP			
						CP		PC		I		ECP			
						CS		TP		FPV			EC		
99	01	7	020402000		Restituzione di depositi cauzionali o contrattuali di terzi	RS	1.731.447,90	PR	85.499,61	R		EP	1.645.948,29		
						CP	200.000,00	PC		I	148.504,57	ECP	51.495,43		
						CS	1.931.447,90	TP	85.499,61	FPV			EC	148.504,57	
													TR	1.794.452,86	
<b>TOTALE TITOLO 7</b>					Uscite per conto terzi e partite di giro	RS	154.071.847,51	PR	36.073.698,30	R	-1,01	EP	117.998.148,20		
						CP	9.038.769.965,74	PC	3.944.286.012,40	I	4.024.107.342,27	ECP	5.014.662.623,47		
						CS	9.151.916.154,37	TP	3.980.359.710,70	FPV			EC	79.821.329,87	
													TR	197.819.478,07	
<b>TOTALE PROGRAMMA 01</b>					<b>Servizi per conto terzi - Partite di giro</b>	<b>RS</b>	<b>154.071.847,51</b>	<b>PR</b>	<b>36.073.698,30</b>	<b>R</b>	<b>-1,01</b>	<b>EP</b>	<b>117.998.148,20</b>		
						<b>CP</b>	<b>9.038.769.965,74</b>	<b>PC</b>	<b>3.944.286.012,40</b>	<b>I</b>	<b>4.024.107.342,27</b>	<b>ECP</b>	<b>5.014.662.623,47</b>		
						<b>CS</b>	<b>9.151.916.154,37</b>	<b>TP</b>	<b>3.980.359.710,70</b>	<b>FPV</b>			<b>EC</b>	<b>79.821.329,87</b>	
													<b>TR</b>	<b>197.819.478,07</b>	

**PROGRAMMA 02**

**Anticipazioni per il finanziamento del sistema sanitario nazionale**

Miss.	Progr.	Titolo	PdC	Capit.	Denominazione	Residui passivi al 1/1/2016 (RS)	Pagamenti in c/residui (PR)	Riaccertamento residui (R)		Residui passivi da esercizi precedenti (EP=RS-PR+R)
						Previsioni definitive di competenza (CP)	Pagamenti in c/competenza (PC)	Impegni (I)	Economie di competenza (ECP=CP-I-FPV)	Residui passivi da esercizio di competenza (EC=I-PC)
						Previsioni definitive di cassa (CS)	Totale pagamenti (TP=PR+PC)	Fondo pluriennale vincolato (FPV))		Totale residui passivi da riportare (TR=EP+EC)

<b>TITOLO 7</b>				<b>Uscite per conto terzi e partite di giro</b>										
99	02	7	019902000	Chiusura anticipazioni sanità della tesoreria statale	RS		PR	R			EP			
					CP	2.919.256.354,92	PC	2.919.256.354,92	I	2.919.256.354,92	ECP	EC		
					CS	2.919.256.354,92	TP	2.919.256.354,92	FPV			TR		
<b>TOTALE TITOLO 7</b>				Uscite per conto terzi e partite di giro	RS		PR	R			EP			
					CP	2.919.256.354,92	PC	2.919.256.354,92	I	2.919.256.354,92	ECP	EC		
					CS	2.919.256.354,92	TP	2.919.256.354,92	FPV			TR		
<b>TOTALE PROGRAMMA 02</b>				Anticipazioni per il finanziamento del sistema sanitario nazionale	RS		PR	R			EP			
					CP	2.919.256.354,92	PC	2.919.256.354,92	I	2.919.256.354,92	ECP	EC		
					CS	2.919.256.354,92	TP	2.919.256.354,92	FPV			TR		
<b>TOTALE MISSIONE 99</b>				Servizi per conto terzi	RS	154.071.847,51	PR	36.073.698,30	R	-1,01		EP	117.998.148,20	
					CP	11.958.026.320,66	PC	6.863.542.367,32	I	6.943.363.697,19	ECP	5.014.662.623,47	EC	79.821.329,87
					CS	12.071.172.509,29	TP	6.899.616.065,62	FPV			TR	197.819.478,07	
<b>TOTALE MISSIONI</b>					RS	6.645.661.554,59	PR	4.761.393.820,24	R	-59.411.909,90		EP	1.824.855.824,45	
					CP	40.217.062.461,60	PC	22.332.510.334,45	I	25.107.621.694,53	ECP	14.414.246.403,04	EC	2.775.111.360,08
					CS	37.816.956.399,44	TP	27.093.904.154,69	FPV	695.194.364,03		TR	4.599.967.184,53	
<b>TOTALE GENERALE</b>					RS	6.645.661.554,59	PR	4.761.393.820,24	R	-59.411.909,90		EP	1.824.855.824,45	
					CP	42.947.596.025,67	PC	22.332.510.334,45	I	25.107.621.694,53	ECP	17.144.779.967,11	EC	2.775.111.360,08
					CS	37.816.956.399,44	TP	27.093.904.154,69	FPV	695.194.364,03		TR	4.599.967.184,53	

# **ENTRATE PER CAPITOLO**

**Conto del bilancio - Gestione entrate 2016**

**Rendiconto per capitolo**

Titolo	Tipol.	PdC	Capit.	Denominazione	Residui attivi al 1/1/2016 (RS)		Riscossioni in c/residui (RR)		Riaccertamenti residui(R)		Maggiori o minori entrate di competenza =(A-CP)	Residui attivi da esercizi precedenti (EP=RS-RR+R)	
					Previsioni definitive di competenza (CP)		Riscossioni in c/competenza (RC)		Accertamenti (A)			Residui attivi da esercizio di competenza (EC=A-RC)	
					Previsioni definitive di cassa (CS)		Totale riscossioni (TR=RR+RC)		Maggiori o minori entrate di cassa (=TR-CS)			Totale residui attivi da riportare (TR=EP+EC)	
			000006	Fondo pluriennale vincolato per spese correnti	RS		RR		R			EP	
					CP	153.412.557,87	RC		A		CP	-153.412.557,87	EC
					CS		TR		CS				TR
			000005	Fondo pluriennale vincolato per spese in conto capitale	RS		RR		R			EP	
					CP	243.341.995,63	RC		A		CP	-243.341.995,63	EC
					CS		TR		CS				TR
			000011	Avanzo di amministrazione vincolato di parte corrente	RS		RR		R			EP	
					CP	597.009.435,37	RC		A		CP	-597.009.435,37	EC
					CS		TR		CS				TR
			000012	Avanzo di amministrazione vincolato per spese in c/capitale	RS		RR		R			EP	
					CP	506.175.838,07	RC		A		CP	-506.175.838,07	EC
					CS		TR		CS				TR
			000013	Utilizzo fondo anticipazioni di liquidita' (art. 1, d.l. n. 179/2015)	RS		RR		R			EP	
					CP	7.736.341.383,94	RC		A		CP	-7.736.341.383,94	EC
					CS		TR		CS				TR
			000008	Fondo pluriennale vincolato per spese correnti libere	RS		RR		R			EP	
					CP		RC		A		CP		EC
					CS		TR		CS				TR

Titolo	Tipol.	PdC	Capit.	Denominazione	Residui attivi al 1/1/2016 (RS)		Riscossioni in c/residui (RR)		Riaccertamenti residui(R)		Maggiori o minori entrate di competenza =(A-CP)	Residui attivi da esercizi precedenti (EP=RS-RR+R)	
					Previsioni definitive di competenza (CP)		Riscossioni in c/competenza (RC)		Accertamenti (A)			Residui attivi da esercizio di competenza (EC=A-RC)	
					Previsioni definitive di cassa (CS)		Totale riscossioni (TR=RR+RC)		Maggiori o minori entrate di cassa (=TR-CS)			Totale residui attivi da riportare (TR=EP+EC)	
			000001	Utilizzo avanzo di Amministrazione	RS		RR		R		CP	EP	
					CP		RC	A		EC			
					CS		TR	CS		TR			
			000002	Avanzo di amministrazione vincolato	RS		RR		R		CP	EP	
					CP		RC	A		EC			
					CS		TR	CS		TR			
			000004	Giacenza di cassa	RS		RR		R		CP	EP	
					CP		RC	A		EC			
					CS	827.848.853,79	TR	CS	-827.848.853,79	TR			

**TITOLO 1**

**Entrate correnti di natura tributaria, contributiva e perequativa**

**TIPOLOGIA 101**

**Imposte tasse e proventi assimilati**

**PdC 010117001**

**Addizionale regionale IRPEF non sanità riscossa a seguito dell'attività ordinaria di gestione**

1	101	010117001	121510	ENTRATE DERIVANTI DALLA RIMODULAZIONE DELL'ADDIZIONALE IRPEF IN APPLICAZIONE DELL'ART. 6, COMMA 1, LETTERE B) E C), DEL DECRETO LEGISLATIVO 6 MAGGIO 2011, N. 68 - ADDIZIONALE REGIONALE IRPEF NON SANITA'	RS	531.501.469,16	RR	282.976.282,00	R		CP	EP	248.525.187,16
					CP	414.704.947,00	RC		A	418.633.000,00		EC	418.633.000,00
					CS	531.501.469,16	TR	282.976.282,00	CS	-248.525.187,16		TR	667.158.187,16
TOTALE PdC 010117001				Addizionale regionale IRPEF non sanità riscossa a seguito dell'attività ordinaria di gestione	RS	531.501.469,16	RR	282.976.282,00	R		CP	EP	248.525.187,16
					CP	414.704.947,00	RC		A	418.633.000,00		EC	418.633.000,00
					CS	531.501.469,16	TR	282.976.282,00	CS	-248.525.187,16		TR	667.158.187,16

**PdC 010117002**

**Addizionale regionale IRPEF non sanità riscossa a seguito di attività di verifica e controllo**

Titolo	Tipol.	PdC	Capit.	Denominazione	Residui attivi al 1/1/2016 (RS)		Riscossioni in c/residui (RR)		Riaccertamenti residui(R)		Maggiori o minori entrate di competenza =(A-CP)	Residui attivi da esercizi precedenti (EP=RS-RR+R)	
					Previsioni definitive di competenza (CP)		Riscossioni in c/competenza (RC)		Accertamenti (A)			Residui attivi da esercizio di competenza (EC=A-RC)	
					Previsioni definitive di cassa (CS)		Totale riscossioni (TR=RR+RC)		Maggiori o minori entrate di cassa (=TR-CS)			Totale residui attivi da riportare (TR=EP+EC)	
1	101	010117002	121521	RIVERSAMENTO DIRETTO DEI PROVENTI DA RECUPERO FISCALE IN MATERIA DI ADDIZIONALE IRPEF - ART. 9, D.LGS. 6 MAGGIO 2011, N. 68	RS	97,26	RR		R	-97,26	CP	EP	
					CP	14.000.000,00	RC	15.620.259,84	A	15.620.259,84		EC	
					CS	14.000.097,26	TR	15.620.259,84	CS	1.620.162,58		TR	
TOTALE PdC 010117002				Addizionale regionale IRPEF non sanità riscossa a seguito di attività di verifica e controllo	RS	97,26	RR		R	-97,26	CP	EP	
					CP	14.000.000,00	RC	15.620.259,84	A	15.620.259,84	CP	EC	
					CS	14.000.097,26	TR	15.620.259,84	CS	1.620.162,58	CP	TR	

**PdC 010120001 Imposta regionale sulle attività produttive (IRAP) non Sanità riscossa a seguito dell'attività ordinaria di gestione**

1	101	010120001	112504	IRAP - QUOTA EX FONDO PEREQUATIVO DI CUI ALL'ART. 3 DELLA LEGGE 549/95	RS		RR		R		CP	EP	
					CP	286.117.122,10	RC	286.117.122,10	A	286.117.122,10		EC	
					CS	286.117.122,10	TR	286.117.122,10	CS			TR	
1	101	010120001	112505	QUOTA DEL FONDO PEREQUATIVO DA DESTINARE ALL'AMMORTAMENTO DEL PRESTITO DESTINATO ALL'ESTINZIONE DEL DEBITO SANITARIO AL 31.12.2005	RS		RR		R		CP	EP	
					CP		RC		A			EC	
					CS		TR		CS			TR	
1	101	010120001	121507	IRAP - GETTITO DERIVANTE DA MANOVRA FISCALE REGIONALE IN LIBERA DISPONIBILITA'	RS		RR		R		CP	EP	
					CP		RC		A			EC	
					CS		TR		CS			TR	
1	101	010120001	121526	ENTRATE DERIVANTI DALLO SVINCOLO DEL GETTITO DELLA MANOVRA FISCALE REGIONALE AI SENSI DELL'ART. 2, COMMA 6, DEL DECRETO LEGGE 15 OTTOBRE 2013, N. 120	RS	233.471.976,71	RR	233.471.976,71	R		CP	EP	
					CP	610.057.000,00	RC	505.639.898,41	A	505.639.898,41		EC	-104.417.101,59
					CS	349.471.976,71	TR	739.111.875,12	CS	389.639.898,41		TR	
TOTALE PdC 010120001				Imposta regionale sulle attività produttive (IRAP) non Sanità riscossa a seguito dell'attività ordinaria di gestione	RS	233.471.976,71	RR	233.471.976,71	R		CP	EP	
					CP	896.174.122,10	RC	791.757.020,51	A	791.757.020,51	CP	EC	-104.417.101,59
					CS	635.589.098,81	TR	1.025.228.997,22	CS	389.639.898,41	CP	TR	

**PdC 010120002 Imposta regionale sulle attività produttive (IRAP) non Sanità riscossa a seguito di attività di verifica e controllo**

Titolo	Tipol.	PdC	Capit.	Denominazione	Residui attivi al 1/1/2016 (RS)		Riscossioni in c/residui (RR)		Riaccertamenti residui(R)		Maggiori o minori entrate di competenza =(A-CP)	Residui attivi da esercizi precedenti (EP=RS-RR+R)	
					Previsioni definitive di competenza (CP)		Riscossioni in c/competenza (RC)		Accertamenti (A)			Residui attivi da esercizio di competenza (EC=A-RC)	
					Previsioni definitive di cassa (CS)		Totale riscossioni (TR=RR+RC)		Maggiori o minori entrate di cassa (=TR-CS)			Totale residui attivi da riportare (TR=EP+EC)	
1	101	010120002	121520	RIVERSAMENTO DIRETTO DEI PROVENTI DA RECUPERO FISCALE IN MATERIA DI IRAP - ART. 9, D.LGS. 6 MAGGIO 2011, N. 68	RS		RR		R			EP	
					CP	205.000.000,00	RC	195.053.137,93	A	195.053.137,93	CP	-9.946.862,07	EC
					CS	205.000.000,00	TR	195.053.137,93	CS	-9.946.862,07			TR
TOTALE PdC 010120002				Imposta regionale sulle attività produttive (IRAP) non Sanità riscossa a seguito di attività di verifica e controllo	RS		RR		R			EP	
					CP	205.000.000,00	RC	195.053.137,93	A	195.053.137,93	CP	-9.946.862,07	EC
					CS	205.000.000,00	TR	195.053.137,93	CS	-9.946.862,07			TR

**PdC 010130001 Imposta sul gas naturale riscossa a seguito dell'attività ordinaria di gestione**

1	101	010130001	111505	ADDIZIONALE REGIONALE ALL'ACCISA SUL GAS NATURALE USATO COME COMBUSTIBILE ED IMPOSTA REGIONALE SOSTITUTIVA PER LE UTENZE ESENTI (D.LGS. 21/12/1990, N. 398, D.LGS. 02/02/2007, N. 26)	RS		RR		R			EP	
					CP	52.000.000,00	RC	52.708.611,72	A	52.708.611,72	CP	708.611,72	EC
					CS	52.000.000,00	TR	52.708.611,72	CS	708.611,72			TR
TOTALE PdC 010130001				Imposta sul gas naturale riscossa a seguito dell'attività ordinaria di gestione	RS		RR		R			EP	
					CP	52.000.000,00	RC	52.708.611,72	A	52.708.611,72	CP	708.611,72	EC
					CS	52.000.000,00	TR	52.708.611,72	CS	708.611,72			TR

**PdC 010131001 Imposta regionale sulla benzina per autotrazione riscossa a seguito dell'attività ordinaria di gestione**

1	101	010131001	111513	GETTITO DELL'IMPOSTA REGIONALE SULLA BENZINA PER AUTOTRAZIONE (IRBA) D.LGS. N. 398/90	RS	83,31	RR	83,31	R			EP	
					CP	25.800.000,00	RC	21.919.142,59	A	21.919.142,59	CP	-3.880.857,41	EC
					CS	25.800.083,31	TR	21.919.225,90	CS	-3.880.857,41			TR
TOTALE PdC 010131001				Imposta regionale sulla benzina per autotrazione riscossa a seguito dell'attività ordinaria di gestione	RS	83,31	RR	83,31	R			EP	
					CP	25.800.000,00	RC	21.919.142,59	A	21.919.142,59	CP	-3.880.857,41	EC
					CS	25.800.083,31	TR	21.919.225,90	CS	-3.880.857,41			TR

**PdC 010142001 Imposta regionale sulle concessioni statali sui beni del demanio marittimo riscossa a seguito dell'attività ordinaria di gestione**



Titolo	Tipol.	PdC	Capit.	Denominazione	Residui attivi al 1/1/2016 (RS)		Riscossioni in c/residui (RR)		Riaccertamenti residui(R)		Maggiori o minori entrate di competenza =(A-CP)	Residui attivi da esercizi precedenti (EP=RS-RR+R)		
					Previsioni definitive di competenza (CP)		Riscossioni in c/competenza (RC)		Accertamenti (A)			Residui attivi da esercizio di competenza (EC=A-RC)		
					Previsioni definitive di cassa (CS)		Totale riscossioni (TR=RR+RC)		Maggiori o minori entrate di cassa (=TR-CS)			Totale residui attivi da riportare (TR=EP+EC)		
1	101	010142001	111507	IMPOSTA REGIONALE SULLE CONCESSIONI STATALI DEL DEMANIO MARITTIMO (LEGGI 494/93 E 449/97)	RS		RR		R			EP		
					CP	2.000.000,00	RC	6.201.821,12	A	6.201.821,12	CP	4.201.821,12	EC	
					CS	2.000.000,00	TR	6.201.821,12	CS	4.201.821,12			TR	
TOTALE PdC 010142001				Imposta regionale sulle concessioni statali sui beni del demanio marittimo riscossa a seguito dell'attività ordinaria di gestione	RS		RR		R			EP		
					CP	2.000.000,00	RC	6.201.821,12	A	6.201.821,12	CP	4.201.821,12	EC	
					CS	2.000.000,00	TR	6.201.821,12	CS	4.201.821,12			TR	

**PdC 010144001 Imposta regionale per le emissioni sonore degli aeromobili riscossa a seguito dell'attività ordinaria di gestione**

1	101	010144001	111518	GETTITO DERIVANTE DALL'IMPOSTA REGIONALE SULLE EMISSIONI SONORE DEGLI AEROMOBILI (IRESA)	RS		RR		R			EP		
					CP	13.500.000,00	RC	4.667.823,57	A	4.667.823,57	CP	-8.832.176,43	EC	
					CS	13.500.000,00	TR	4.667.823,57	CS	-8.832.176,43			TR	
TOTALE PdC 010144001				Imposta regionale per le emissioni sonore degli aeromobili riscossa a seguito dell'attività ordinaria di gestione	RS		RR		R			EP		
					CP	13.500.000,00	RC	4.667.823,57	A	4.667.823,57	CP	-8.832.176,43	EC	
					CS	13.500.000,00	TR	4.667.823,57	CS	-8.832.176,43			TR	

**PdC 010148001 Tasse sulle concessioni regionali riscosse a seguito dell'attività ordinaria di gestione**

1	101	010148001	111502	TASSE SULLE CONCESSIONI REGIONALI (ARTT. 1 E 7 L. R. 28/12/1971, N. 1)	RS		RR		R			EP		
					CP	3.550.000,00	RC	2.055.786,07	A	2.055.786,07	CP	-1.494.213,93	EC	
					CS	3.550.000,00	TR	2.055.786,07	CS	-1.494.213,93			TR	
1	101	010148001	111510	TASSA FITOSANITARIA (DIRETTIVA 2000/29/CE)	RS		RR		R			EP		
					CP		RC		A		CP		EC	
					CS		TR		CS				TR	
TOTALE PdC 010148001				Tasse sulle concessioni regionali riscosse a seguito dell'attività ordinaria di gestione	RS		RR		R			EP		
					CP	3.550.000,00	RC	2.055.786,07	A	2.055.786,07	CP	-1.494.213,93	EC	
					CS	3.550.000,00	TR	2.055.786,07	CS	-1.494.213,93			TR	

**PdC 010150001 Tassa di circolazione dei veicoli a motore (tassa automobilistica) riscosse a seguito dell'attività ordinaria di gestione**

Titolo	Tipol.	PdC	Capit.	Denominazione	Residui attivi al 1/1/2016 (RS)		Riscossioni in c/residui (RR)		Riaccertamenti residui(R)		Maggiori o minori entrate di competenza =(A-CP)	Residui attivi da esercizi precedenti (EP=RS-RR+R)		
					Previsioni definitive di competenza (CP)		Riscossioni in c/competenza (RC)		Accertamenti (A)			Residui attivi da esercizio di competenza (EC=A-RC)		
					Previsioni definitive di cassa (CS)		Totale riscossioni (TR=RR+RC)		Maggiori o minori entrate di cassa (=TR-CS)			Totale residui attivi da riportare (TR=EP+EC)		
1	101	010150001	111503	TASSA AUTOMOBILISTICA (ARTT. 1 E 12 L. R. 28/12/1971, N. 1)	RS	24.501.810,20	RR	24.501.810,20	R			EP		
					CP	642.000.000,00	RC	540.515.844,30	A	540.560.385,39	CP	-101.439.614,61	EC	44.541,09
					CS	666.501.810,20	TR	565.017.654,50	CS	-101.484.155,70			TR	44.541,09
TOTALE PdC 010150001				Tassa di circolazione dei veicoli a motore (tassa automobilistica) riscosse a seguito dell'attività ordinaria di gestione	RS	24.501.810,20	RR	24.501.810,20	R			EP		
					CP	642.000.000,00	RC	540.515.844,30	A	540.560.385,39	CP	-101.439.614,61	EC	44.541,09
					CS	666.501.810,20	TR	565.017.654,50	CS	-101.484.155,70			TR	44.541,09

**PdC 010150002 Tassa di circolazione dei veicoli a motore (tassa automobilistica) riscosse a seguito di attività di verifica e controllo**

1	101	010150002	113503	TASSA AUTOMOBILISTICA DA RISCOSSIONE COATTIVA	RS	3.151.591,00	RR	3.151.591,00	R			EP		
					CP	100.000.000,00	RC	65.781.275,28	A	69.267.491,28	CP	-30.732.508,72	EC	3.486.216,00
					CS	103.151.591,00	TR	68.932.866,28	CS	-34.218.724,72			TR	3.486.216,00
TOTALE PdC 010150002				Tassa di circolazione dei veicoli a motore (tassa automobilistica) riscosse a seguito di attività di verifica e controllo	RS	3.151.591,00	RR	3.151.591,00	R			EP		
					CP	100.000.000,00	RC	65.781.275,28	A	69.267.491,28	CP	-30.732.508,72	EC	3.486.216,00
					CS	103.151.591,00	TR	68.932.866,28	CS	-34.218.724,72			TR	3.486.216,00

**PdC 010159001 Tributo speciale per il deposito in discarica dei rifiuti solidi riscosso a seguito dell'attività ordinaria di gestione**

1	101	010159001	111506	TRIBUTO SPECIALE PER IL DEPOSITO IN DISCARICA DEI RIFIUTI SOLIDI (ART. 3, COMMA 24 DELLA LEGGE 28.12.1995, N. 549)	RS		RR		R			EP		
					CP	4.000.000,00	RC	3.100.128,04	A	3.100.128,04	CP	-899.871,96	EC	
					CS	4.000.000,00	TR	3.100.128,04	CS	-899.871,96			TR	
TOTALE PdC 010159001				Tributo speciale per il deposito in discarica dei rifiuti solidi riscosso a seguito dell'attività ordinaria di gestione	RS		RR		R			EP		
					CP	4.000.000,00	RC	3.100.128,04	A	3.100.128,04	CP	-899.871,96	EC	
					CS	4.000.000,00	TR	3.100.128,04	CS	-899.871,96			TR	

**PdC 010199002 Altre imposte, tasse e proventi assimilati n.a.c. riscosse a seguito di attività di verifica e controllo**

1	101	010199002	113504	OTTIMIZZAZIONE RECUPERO RUOLI EQUITALIA PREGRESSI	RS		RR		R			EP	
					CP		RC		A		CP	EC	
					CS		TR		CS			TR	

Titolo	Tipol.	PdC	Capit.	Denominazione	Residui attivi al 1/1/2016 (RS)		Riscossioni in c/residui (RR)		Riaccertamenti residui(R)		Maggiori o minori entrate di competenza =(A-CP)	Residui attivi da esercizi precedenti (EP=RS-RR+R)	
					Previsioni definitive di competenza (CP)		Riscossioni in c/competenza (RC)		Accertamenti (A)			Residui attivi da esercizio di competenza (EC=A-RC)	
					Previsioni definitive di cassa (CS)		Totale riscossioni (TR=RR+RC)		Maggiori o minori entrate di cassa (=TR-CS)			Totale residui attivi da riportare (TR=EP+EC)	
TOTALE PdC 010199002				Altre imposte, tasse e proventi assimilati n.a.c. riscosse a seguito di attività di verifica e controllo	RS		RR		R		CP	EP	
					CP		RC	A			EC		
					CS		TR	CS			TR		

**PdC 010398001 Altre imposte sostitutive n.a.c. riscosse a seguito dell'attività ordinaria di gestione**

1	101	010398001	111501	ADDIZIONALE REGIONALE AL CANONE PER LE UTENZE DI ACQUA PUBBLICA (L.R. 13.7.1998, N. 28)	RS		RR		R			EP	
					CP		RC	A		CP		EC	
					CS		TR	CS				TR	
TOTALE PdC 010398001				Altre imposte sostitutive n.a.c. riscosse a seguito dell'attività ordinaria di gestione	RS		RR		R			EP	
					CP		RC	A		CP		EC	
					CS		TR	CS				TR	

**PdC 010398002 Altre imposte sostitutive n.a.c. riscosse a seguito di attività di verifica e controllo**

1	101	010398002	121525	RECUPERO FISCALE E ALTRI TRIBUTI	RS		RR		R			EP		
					CP	3.000.000,00	RC	5.361.359,68	A	5.361.359,68	CP	2.361.359,68	EC	
					CS	3.000.000,00	TR	5.361.359,68	CS	2.361.359,68		TR		
TOTALE PdC 010398002				Altre imposte sostitutive n.a.c. riscosse a seguito di attività di verifica e controllo	RS		RR		R			EP		
					CP	3.000.000,00	RC	5.361.359,68	A	5.361.359,68	CP	2.361.359,68	EC	
					CS	3.000.000,00	TR	5.361.359,68	CS	2.361.359,68		TR		
TOTALE TIPOLOGIA 101				Imposte tasse e proventi assimilati	RS	792.627.027,64	RR	544.101.743,22	R	-97,26		EP	248.525.187,16	
					CP	2.375.729.069,10	RC	1.704.742.210,65	A	2.126.905.967,74	CP	-248.823.101,36	EC	422.163.757,09
					CS	2.259.594.149,74	TR	2.248.843.953,87	CS	-10.750.195,87		TR	670.688.944,25	

**TIPOLOGIA 102 Tributi destinati al finanziamento della sanità**

**PdC 010201001 Imposta regionale sulle attività produttive - IRAP - Sanità**

1	102	010201001	112501	IRAP SANITA'(DLGS. 446 DEL 15.12.97).	RS		RR		R			EP	
					CP	3.044.984.623,00	RC	3.044.984.623,00	A	3.044.984.623,00	CP	EC	
					CS	3.044.984.623,00	TR	3.044.984.623,00	CS			TR	

Titolo	Tipol.	PdC	Capit.	Denominazione	Residui attivi al 1/1/2016 (RS)		Riscossioni in c/residui (RR)		Riaccertamenti residui(R)		Maggiori o minori entrate di competenza =(A-CP)	Residui attivi da esercizi precedenti (EP=RS-RR+R)	
					Previsioni definitive di competenza (CP)		Riscossioni in c/competenza (RC)		Accertamenti (A)			Residui attivi da esercizio di competenza (EC=A-RC)	
					Previsioni definitive di cassa (CS)		Totale riscossioni (TR=RR+RC)		Maggiori o minori entrate di cassa (=TR-CS)			Totale residui attivi da riportare (TR=EP+EC)	
TOTALE PdC 010201001				Imposta regionale sulle attività produttive - IRAP - Sanità	RS		RR		R			EP	
					CP	3.044.984.623,00	RC	3.044.984.623,00	A	3.044.984.623,00	CP	EC	
					CS	3.044.984.623,00	TR	3.044.984.623,00	CS			TR	

**PdC 010202001 Imposta regionale sulle attività produttive - IRAP - Sanità derivante da manovra fiscale regionale**

1	102	010202001	121505	IRAP - GETTITO DERIVANTE DA MANOVRA FISCALE REGIONALE	RS	227.922.926,16	RR	185.228.787,00	R			EP	42.694.139,16
					CP	500.090.000,00	RC	240.826.569,29	A	438.918.570,00	CP	EC	198.092.000,71
					CS	728.012.926,16	TR	426.055.356,29	CS	-301.957.569,87		TR	240.786.139,87
1	102	010202001	121522	FONDO DI GARANZIA EX COMMA 3, ART 13 DEL D.LGS 56/2000	RS		RR		R			EP	
					CP		RC		A		CP	EC	
					CS		TR		CS			TR	
TOTALE PdC 010202001				Imposta regionale sulle attività produttive - IRAP - Sanità derivante da manovra fiscale regionale	RS	227.922.926,16	RR	185.228.787,00	R			EP	42.694.139,16
					CP	500.090.000,00	RC	240.826.569,29	A	438.918.570,00	CP	EC	198.092.000,71
					CS	728.012.926,16	TR	426.055.356,29	CS	-301.957.569,87		TR	240.786.139,87

**PdC 010203001 Compartecipazione IVA - Sanità**

1	102	010203001	121503	COMPARTICIPAZIONE IVA SANITA'	RS	1.318.494.523,03	RR	709.834.666,06	R	-13.080.372,59		EP	595.579.484,38
					CP	6.246.087.166,00	RC	5.938.650.085,26	A	6.246.087.166,00	CP	EC	307.437.080,74
					CS	7.564.581.689,03	TR	6.648.484.751,32	CS	-916.096.937,71		TR	903.016.565,12
TOTALE PdC 010203001				Compartecipazione IVA - Sanità	RS	1.318.494.523,03	RR	709.834.666,06	R	-13.080.372,59		EP	595.579.484,38
					CP	6.246.087.166,00	RC	5.938.650.085,26	A	6.246.087.166,00	CP	EC	307.437.080,74
					CS	7.564.581.689,03	TR	6.648.484.751,32	CS	-916.096.937,71		TR	903.016.565,12

**PdC 010204001 Addizionale IRPEF - Sanità**

1	102	010204001	121502	ADDIZIONALE IRPEF SANITA'(D. LGS. 446 DEL 15.12.97)	RS		RR		R			EP	
					CP	959.859.000,00	RC	959.859.000,00	A	959.859.000,00	CP	EC	
					CS	959.859.000,00	TR	959.859.000,00	CS			TR	

Titolo	Tipol.	PdC	Capit.	Denominazione	Residui attivi al 1/1/2016 (RS)		Riscossioni in c/residui (RR)		Riaccertamenti residui(R)		Maggiori o minori entrate di competenza =(A-CP)	Residui attivi da esercizi precedenti (EP=RS-RR+R)	
					Previsioni definitive di competenza (CP)		Riscossioni in c/competenza (RC)		Accertamenti (A)			Residui attivi da esercizio di competenza (EC=A-RC)	
					Previsioni definitive di cassa (CS)		Totale riscossioni (TR=RR+RC)		Maggiori o minori entrate di cassa (=TR-CS)			Totale residui attivi da riportare (TR=EP+EC)	
TOTALE PdC 010204001				Addizionale IRPEF - Sanità	RS		RR		R			EP	
					CP	959.859.000,00	RC	959.859.000,00	A	959.859.000,00	CP	EC	
					CS	959.859.000,00	TR	959.859.000,00	CS			TR	

**PdC 010205001 Addizionale IRPEF - Sanità derivante da manovra fiscale regionale**

1	102	010205001	121509	ADDIZIONALE IRPEF - GETTITO DERIVANTE DA MANOVRA FISCALE REGIONALE	RS	629.286.710,00	RR	431.927.209,00	R			EP	197.359.501,00	
					CP	389.967.000,00	RC		A	385.349.000,00	CP	-4.618.000,00	EC	385.349.000,00
					CS	1.019.253.710,00	TR	431.927.209,00	CS	-587.326.501,00		TR	582.708.501,00	
TOTALE PdC 010205001				Addizionale IRPEF - Sanità derivante da manovra fiscale regionale	RS	629.286.710,00	RR	431.927.209,00	R			EP	197.359.501,00	
					CP	389.967.000,00	RC		A	385.349.000,00	CP	-4.618.000,00	EC	385.349.000,00
					CS	1.019.253.710,00	TR	431.927.209,00	CS	-587.326.501,00		TR	582.708.501,00	

**PdC 010299999 Altri tributi destinati al finanziamento della spesa sanitaria n.a.c.**

1	102	010299999	121515	ASSEGNAZIONE DEL MINISTERO DELLA SALUTE CONCERNENTE L'INTESA DI DELIBERAZIONE CIPE RELATIVA AL RIPARTO PER IL SERVIZIO SANITARIO NAZIONALE - IRAP, ADD. IRPEF, IVA.	RS		RR		R			EP	
					CP		RC		A		CP	EC	
					CS		TR		CS			TR	
1	102	010299999	121516	ENTRATE AGGIUNTIVE IRAP E IRPEF DI CUI ALL'ART. 1, COMMA 174 DELLA LEGGE 30 DICEMBRE 2004 N. 311 E SUCCESSIVE MODIFICAZIONI DESTINATE ALLA COPERTURA DEI DISAVANZI SANITARI	RS		RR		R			EP	
					CP		RC		A		CP	EC	
					CS		TR		CS			TR	
1	102	010299999	121518	ENTRATE DERIVANTI DA SANZIONI FISCALI DI CUI ALL'ART. 2, COMMA 86, DELLA LEGGE N. 191/2009.	RS		RR		R			EP	
					CP		RC		A		CP	EC	
					CS		TR		CS			TR	
TOTALE PdC 010299999				Altri tributi destinati al finanziamento della spesa sanitaria n.a.c.	RS		RR		R			EP	
					CP		RC		A		CP	EC	
					CS		TR		CS			TR	

Titolo	Tipol.	PdC	Capit.	Denominazione	Residui attivi al 1/1/2016 (RS)		Riscossioni in c/residui (RR)		Riaccertamenti residui(R)		Maggiori o minori entrate di competenza =(A-CP)	Residui attivi da esercizi precedenti (EP=RS-RR+R)		
					Previsioni definitive di competenza (CP)		Riscossioni in c/competenza (RC)		Accertamenti (A)			Residui attivi da esercizio di competenza (EC=A-RC)		
					Previsioni definitive di cassa (CS)		Totale riscossioni (TR=RR+RC)		Maggiori o minori entrate di cassa (=TR-CS)			Totale residui attivi da riportare (TR=EP+EC)		
TOTALE TIPOLOGIA 102				Tributi destinati al finanziamento della sanità	RS	2.175.704.159,19	RR	1.326.990.662,06	R	-13.080.372,59	CP	-65.789.430,00	EP	835.633.124,54
					CP	11.140.987.789,00	RC	10.184.320.277,55	A	11.075.198.359,00			EC	890.878.081,45
					CS	13.316.691.948,19	TR	11.511.310.939,61	CS	-1.805.381.008,58			TR	1.726.511.205,99

**TIPOLOGIA 103 Tributi devoluti e regolati alle autonomie speciali**

**PdC 010134002 Imposta di bollo riscossa a seguito di attività di verifica e controllo**

1	103	010134002	113505	RECUPERO STRAORDINARIO TASSA AUTOMOBILISTICA	RS		RR		R				EP	
					CP		RC		A		CP		EC	
					CS		TR		CS				TR	
TOTALE PdC 010134002				Imposta di bollo riscossa a seguito di attività di verifica e controllo	RS		RR		R				EP	
					CP		RC		A		CP		EC	
					CS		TR		CS				TR	
TOTALE TIPOLOGIA 103				Tributi devoluti e regolati alle autonomie speciali	RS		RR		R				EP	
					CP		RC		A		CP		EC	
					CS		TR		CS				TR	

**TIPOLOGIA 104 Compartecipazioni di tributi**

**PdC 010401001 Compartecipazione IVA a Regioni - non Sanità**

1	104	010401001	121504	COMPARTECIPAZIONE IVA - QUOTA A LIBERA DESTINAZIONE	RS	91.864.306,51	RR	40.570.439,01	R				EP	51.293.867,50
					CP	47.988.156,00	RC	42.842.744,00	A	47.988.156,00	CP		EC	5.145.412,00
					CS	139.852.462,51	TR	83.413.183,01	CS	-56.439.279,50			TR	56.439.279,50
1	104	010401001	121524	RIVERSAMENTO DIRETTO DEI PROVENTI DA RECUPERO FISCALE IN MATERIA DI COMPARTECIPAZIONE IVA - ART, 9, D.LGS. 6 MAGGIO 2011, N. 68	RS		RR		R				EP	
					CP		RC		A		CP		EC	
					CS		TR		CS				TR	
TOTALE PdC 010401001				Compartecipazione IVA a Regioni - non Sanità	RS	91.864.306,51	RR	40.570.439,01	R				EP	51.293.867,50
					CP	47.988.156,00	RC	42.842.744,00	A	47.988.156,00	CP		EC	5.145.412,00
					CS	139.852.462,51	TR	83.413.183,01	CS	-56.439.279,50			TR	56.439.279,50

**PdC 010404001 Compartecipazione al gasolio**

Titolo	Tipol.	PdC	Capit.	Denominazione	Residui attivi al 1/1/2016 (RS)		Riscossioni in c/residui (RR)		Riaccertamenti residui(R)		Maggiori o minori entrate di competenza =(A-CP)	Residui attivi da esercizi precedenti (EP=RS-RR+R)	
					Previsioni definitive di competenza (CP)		Riscossioni in c/competenza (RC)		Accertamenti (A)			Residui attivi da esercizio di competenza (EC=A-RC)	
					Previsioni definitive di cassa (CS)		Totale riscossioni (TR=RR+RC)		Maggiori o minori entrate di cassa (=TR-CS)			Totale residui attivi da riportare (TR=EP+EC)	
1	104	010404001	121508	QUOTA IN LIBERA DISPONIBILITA' DI CUI ALL'ART. 1 COMMA 298 LEGGE 244/07	RS		RR		R			EP	
					CP		RC		A		CP	EC	
					CS		TR		CS			TR	
TOTALE PdC 010404001				Compartecipazione al gasolio	RS		RR		R			EP	
					CP		RC		A		CP	EC	
					CS		TR		CS			TR	

**PdC 010409001 Compartecipazioni accise benzina e gasolio destinate ad alimentare il Fondo Nazionale Trasporti di cui all'art.16 bis del DL 95/2012**

1	104	010409001	121523	FONDO PER IL CONCORSO FINANZIARIO DELLO STATO AGLI ONERI DEL TPL	RS		RR		R			EP		
					CP	574.575.826,60	RC	574.577.999,23	A	574.577.999,23	CP	2.172,63	EC	
					CS	574.575.826,60	TR	574.577.999,23	CS	2.172,63		TR		
TOTALE PdC 010409001				Compartecipazioni accise benzina e gasolio destinate ad alimentare il Fondo Nazionale Trasporti di cui all'art.16 bis del DL 95/2012	RS		RR		R			EP		
					CP	574.575.826,60	RC	574.577.999,23	A	574.577.999,23	CP	2.172,63	EC	
					CS	574.575.826,60	TR	574.577.999,23	CS	2.172,63		TR		
TOTALE TIPOLOGIA 104				Compartecipazioni di tributi	RS	91.864.306,51	RR	40.570.439,01	R			EP	51.293.867,50	
					CP	622.563.982,60	RC	617.420.743,23	A	622.566.155,23	CP	2.172,63	EC	5.145.412,00
					CS	714.428.289,11	TR	657.991.182,24	CS	-56.437.106,87		TR	56.439.279,50	
TOTALE TITOLO 1				Entrate correnti di natura tributaria, contributiva e perequativa	RS	3.060.195.493,34	RR	1.911.662.844,29	R	-13.080.469,85		EP	1.135.452.179,20	
					CP	14.139.280.840,70	RC	12.506.483.231,43	A	13.824.670.481,97	CP	-314.610.358,73	EC	1.318.187.250,54
					CS	16.290.714.387,04	TR	14.418.146.075,72	CS	-1.872.568.311,32		TR	2.453.639.429,74	

**TITOLO 2**

**Trasferimenti correnti**

**TIPOLOGIA 101**

**Trasferimenti correnti da Amministrazioni pubbliche**

**PdC 010101001**

**Trasferimenti correnti da Ministeri**

Titolo	Tipol.	PdC	Capit.	Denominazione	Residui attivi al 1/1/2016 (RS)		Riscossioni in c/residui (RR)		Riaccertamenti residui(R)		Maggiori o minori entrate di competenza =(A-CP)	Residui attivi da esercizi precedenti (EP=RS-RR+R)	
					Previsioni definitive di competenza (CP)		Riscossioni in c/competenza (RC)		Accertamenti (A)			Residui attivi da esercizio di competenza (EC=A-RC)	
					Previsioni definitive di cassa (CS)		Totale riscossioni (TR=RR+RC)		Maggiori o minori entrate di cassa (=TR-CS)			Totale residui attivi da riportare (TR=EP+EC)	
2	101	010101001	221102	QUOTA DEL FONDO NAZIONALE PER L'ARTIGIANATO DI CUI ALLA LEGGE 399/87 DESTINATA ALLA REALIZZAZIONE DELL'OSSERVATORIO REGIONALE PER L'ARTIGIANATO IN AMBITO SIOE	RS		RR		R		CP	EP	
					CP		RC		A			EC	
					CS		TR		CS			TR	
2	101	010101001	221104	ASSEGNAZIONE FONDI DELLO STATO PER IL PROGETTO "LA FINESTRA DEL CONSUMATORE" - ART.11, COMMA 4, DECRETO MINISTERIALE 3 LUGLIO 2003 -	RS		RR		R		CP	EP	
					CP		RC		A			EC	
					CS		TR		CS			TR	
2	101	010101001	221105	ASSEGNAZIONE QUOTA DEL FONDO DI SOLIDARIETA' NAZIONALE PER INTERVENTI A FAVORE DELLE AZIENDE AGRICOLE DANNEGGIATE DA EVENTI CALAMITOSI - LEGGE DEL 13.11.2002, N. 256, ART. 1 LETT. A), B), C) E D-BIS) E ART. 2, ABROGATI DAL D.LGS. DEL 29/03/2004, N. 102, INTERVENTI DI CUI ALL'ART. 5, COMMA 2, LETT. A), B), C) -	RS		RR		R		CP	EP	
					CP	1.468.902,00	RC	1.468.902,00	A	1.468.902,00		EC	
					CS	1.468.902,00	TR	1.468.902,00	CS			TR	
2	101	010101001	221108	ASSEGNAZIONE DELLO STATO DI INCENTIVI PER L'ESECUZIONE DI RILIEVI GEOFISICI ESEGUITI SULLA TERRAFERMA A FAVORE DEI TITOLARI DI PERMESSI DI RICERCA E CONCESSIONI DI COLTIVAZIONI DI IDROCARBURI (D.LGS N. 164/2000 E D.M. ATTITIVATA' PRODUTTIVE 29/11/2002)	RS		RR		R		CP	EP	
					CP		RC		A			EC	
					CS		TR		CS			TR	
2	101	010101001	221113	ASSEGNAZIONE DELLO STATO PER LA REALIZZAZIONE DEL PIANO DI SETTORE CASTANICOLO. PROGETTO LOTTA AL CINIPIDE: REALIZZAZIONE DI CENTRI DI MOLTIPLICAZIONE E ATTIVITA' CONNESSE.	RS	20.790,00	RR		R		CP	EP	20.790,00
					CP		RC		A			EC	
					CS	20.790,00	TR		CS	-20.790,00		TR	20.790,00



Titolo	Tipol.	PdC	Capit.	Denominazione	Residui attivi al 1/1/2016 (RS)		Riscossioni in c/residui (RR)		Riaccertamenti residui(R)		Maggiori o minori entrate di competenza =(A-CP)	Residui attivi da esercizi precedenti (EP=RS-RR+R)		
					Previsioni definitive di competenza (CP)		Riscossioni in c/competenza (RC)		Accertamenti (A)			Residui attivi da esercizio di competenza (EC=A-RC)		
					Previsioni definitive di cassa (CS)		Totale riscossioni (TR=RR+RC)		Maggiori o minori entrate di cassa (=TR-CS)			Totale residui attivi da riportare (TR=EP+EC)		
2	101	010101001	221115	ASSEGNAZIONE DALLO STATO DEI CONTRIBUTI PER L'ATTIVITA' DI TENUTA DEI LIBRI GENEALOGICI E L'EFFETTUAZIONE DEI CONTROLLI FUNZIONALI (L. 752/86)	RS		RR		R		CP	335.556,79	EP	
					CP	1.047.599,65	RC	1.383.156,44	A	1.383.156,44			EC	
					CS	1.047.599,65	TR	1.383.156,44	CS	335.556,79			TR	
2	101	010101001	221117	ASSEGNAZIONE DELLO STATO PER INTERVENTI NECESSARI AL POTENZIAMENTO DEI SERVIZI FITOSANITARI REGIONALI	RS		RR		R		CP	188.111,93	EP	
					CP	187.317,55	RC	375.429,48	A	375.429,48			EC	
					CS	187.317,55	TR	375.429,48	CS	188.111,93			TR	
2	101	010101001	222102	ASSEGNAZIONE DELLO STATO PER IL FINANZIAMENTO DI INIZIATIVE A VANTAGGIO DEI CONSUMATORI AI SENSI DELL'ART. 148, COMMA 1, LEGGE 23 DICEMBRE 2000, N. 388	RS	484.278,30	RR	264.452,22	R	-216.182,65	CP	-1.243.396,00	EP	3.643,43
					CP	1.776.280,00	RC	532.884,00	A	532.884,00			EC	
					CS	2.260.558,30	TR	797.336,22	CS	-1.463.222,08			TR	3.643,43
2	101	010101001	222103	ASSEGNAZIONE DELLO STATO DELLA QUOTA PREMIALE PER IL NUCLEO REGIONALE DEI CONTI PUBBLICI TERRITORIALI - FONDO PER LE AREE SOTTOUTILIZZATE EX ART. 61 DELLA LEGGE N. 289/2002	RS		RR		R		CP	165.354,00	EP	
					CP		RC	165.354,00	A	165.354,00			EC	
					CS		TR	165.354,00	CS	165.354,00			TR	
2	101	010101001	222104	ASSEGNAZIONE DELLE RISORSE RELATIVE AL PROGRAMMA COMPLEMENTARE DI AZIONE E COESIONE PER LA GOVERNANCE DEI SISTEMI DI GESTIONE E CONTROLLO - ASSE II RAFFORZAMENTO DELLA FUNZIONE DI AUDIT DEI PROGRAMMI OPERATIVI 2014-2020	RS		RR		R		CP	-1.659.650,00	EP	
					CP	1.659.650,00	RC		A				EC	
					CS	1.659.650,00	TR		CS	-1.659.650,00			TR	

Titolo	Tipol.	PdC	Capit.	Denominazione	Residui attivi al 1/1/2016 (RS)		Riscossioni in c/residui (RR)		Riaccertamenti residui(R)		Maggiori o minori entrate di competenza =(A-CP)	Residui attivi da esercizi precedenti (EP=RS-RR+R)	
					Previsioni definitive di competenza (CP)		Riscossioni in c/competenza (RC)		Accertamenti (A)			Residui attivi da esercizio di competenza (EC=A-RC)	
					Previsioni definitive di cassa (CS)		Totale riscossioni (TR=RR+RC)		Maggiori o minori entrate di cassa (=TR-CS)			Totale residui attivi da riportare (TR=EP+EC)	
2	101	010101001	223101	TRASFERIMENTI DALLO STATO PER LA COPERTURA DEGLI ONERI DERIVANTI DAL CONTRATTO DI SERVIZIO PER L'ESERCIZIO FERROVIARIO DELLE LINEE DI INTERESSE REGIONALE E LOCALE IN CONCESSIONE A TRENITALIA	RS	15.282.213,57	RR		R		CP	EP	15.282.213,57
					CP		RC		A			EC	
					CS	15.282.213,57	TR		CS	-15.282.213,57		TR	15.282.213,57
2	101	010101001	223104	ASSEGNAZIONE DELLO STATO DELLA QUOTA IVA RELATIVA AI CONTRIBUTI DESTINATI ALLE REGIONI E AGLI ENTI LOCALI TITOLARI DI CONTRATTI DI SERVIZIO ANNI 1999-2003 (ART. 9,COMMA 4 L. 472/99 INTERVENTI NEL SETTORE DEI TRASPORTI)	RS		RR		R		CP	EP	
					CP		RC		A			EC	
					CS		TR		CS			TR	
2	101	010101001	223105	ASSEGNAZIONE DEL MINISTERO DEI TRASPORTI DESTINATA ALLA PARZIALE COPERTURA DEI DISAVANZI D'ESERCIZIO DELLE AZIENDE DI TRASPORTO PUBBLICO LOCALE PER GLI ANNI COMPRESI NEL PERIODO 1987-1997 (D.L. 1.4.1995, N. 98 CONVERTITO IN LEGGE 30.5.1995, N. 204 E LEGGE 18.6.1998, N. 194)	RS		RR		R		CP	EP	
					CP		RC		A			EC	
					CS		TR		CS			TR	
2	101	010101001	223110	ASSEGNAZIONE DELLE RISORSE STATALI PER IL SECONDO BIENNIO ECONOMICO DEL CCNL AUTOFERROTRANVIARI 2004/2007 - FINANZIAMENTO RELATIVO AL TPL ANNO 2007 (ART. 1, COMMA 1230, LEGGE 296/06)	RS		RR		R		CP	EP	
					CP		RC		A			EC	
					CS		TR		CS			TR	

Titolo	Tipol.	PdC	Capit.	Denominazione	Residui attivi al 1/1/2016 (RS)		Riscossioni in c/residui (RR)		Riaccertamenti residui(R)		Maggiori o minori entrate di competenza =(A-CP)	Residui attivi da esercizi precedenti (EP=RS-RR+R)	
					Previsioni definitive di competenza (CP)		Riscossioni in c/competenza (RC)		Accertamenti (A)			Residui attivi da esercizio di competenza (EC=A-RC)	
					Previsioni definitive di cassa (CS)		Totale riscossioni (TR=RR+RC)		Maggiori o minori entrate di cassa (=TR-CS)			Totale residui attivi da riportare (TR=EP+EC)	
2	101	010101001	223112	ASSEGNAZIONE STATALE RELATIVA ALLA GESTIONE DEL TRASPORTO MARITTIMO CONFERITA DALLO STATO AI SENSI DELLA LEGGE N. 133/2008 E SUCCESSIVE MODIFICAZIONI (L.R. N. 2/2010)	RS		RR		R		CP	EP	
					CP	10.030.606,00	RC	10.030.606,00	A	10.030.606,00		EC	
					CS	10.030.606,00	TR	10.030.606,00	CS			TR	
2	101	010101001	223113	ASSEGNAZIONE DELLO STATO DELLE RISORSE RELATIVE AL MAGGIOR FABBISOGNO TPL 2003-2007 - DPCM 11 GENNAIO 2013	RS		RR		R		CP	EP	
					CP		RC		A			EC	
					CS		TR		CS			TR	
2	101	010101001	223115	ENTRATE DERIVANTI DALL'ASSEGNAZIONE DI CUI ALL'ART. 6, C. 2, DEL DECRETO DEL MINISTERO DELL'ECONOMIA E DELLE FINANZE DEL 25/11/2015, N. 185, IN MATERIA DI POTENZIAMENTO DEL SERVIZIO FERROVIARIO REGIONALE IN OCCASIONE DEL GIUBILEO 2016	RS		RR		R		CP	EP	
					CP	17.000.000,00	RC	14.000.000,00	A	17.000.000,00		EC	3.000.000,00
					CS	17.000.000,00	TR	14.000.000,00	CS	-3.000.000,00		TR	3.000.000,00
2	101	010101001	224102	ASSEGNAZIONE DEL MINISTERO DELL'AMBIENTE RELATIVA AL PROGRAMMA DIFESA MARE DI CUI AGLI ARTT. 2 E 3 DELLA LEGGE 31/12/1982, N. 979	RS		RR		R		CP	EP	
					CP		RC		A			EC	
					CS		TR		CS			TR	
2	101	010101001	224105	ASSEGNAZIONE DI FONDI PER L'ANAGRAFE REGIONALE DEL PATRIMONIO ABITATIVO PUBBLICO E DEGLI ASSEGNATARI	RS		RR		R		CP	EP	
					CP		RC		A			EC	
					CS		TR		CS			TR	
2	101	010101001	224106	QUOTA DEL FONDO SOCIALE AEQUO CANONE (ART. 76 LEGGE 27/7/1978, N. 392)	RS		RR		R		CP	EP	
					CP		RC		A			EC	
					CS		TR		CS			TR	
2	101	010101001	224107	TRASFERIMENTO DALLO STATO PER LA REDAZIONE DEI FOGLI GEOLOGICI (L. 305 DEL 28.8.1989, ART. 4)	RS	22.724,11	RR		R		CP	EP	22.724,11
					CP		RC		A			EC	
					CS	22.724,11	TR		CS	-22.724,11		TR	22.724,11

Titolo	Tipol.	PdC	Capit.	Denominazione	Residui attivi al 1/1/2016		Riscossioni in c/residui		Riaccertamenti residui(R)		Maggiori o minori entrate di competenza =(A-CP)	Residui attivi da esercizi precedenti (EP=RS-RR+R)	
					Previsioni definitive di competenza (CP)		Riscossioni in c/competenza (RC)		Accertamenti (A)			Residui attivi da esercizio di competenza (EC=A-RC)	
					Previsioni definitive di cassa (CS)		Totale riscossioni (TR=RR+RC)		Maggiori o minori entrate di cassa (=TR-CS)			Totale residui attivi da riportare (TR=EP+EC)	
2	101	010101001	224109	ASSEGNAZIONE DI CUI AL FONDO NAZIONALE PER IL SOSTEGNO ALL'ACCESSO DELLE ABITAZIONI IN LOCAZIONE (LEGGE 431/98)	RS		RR		R		CP	EP	
					CP		RC		A			EC	
					CS		TR		CS			TR	
2	101	010101001	224118	ASSEGNAZIONE DELLO STATO PER L'ANALISI E L'INDAGINE RICOGNITIVA NECESSARIA ALLA PREDISPOSIZIONE DEL DOCUMENTO STRATEGICO PRELIMINARE RELATIVO ALLA PROGRAMMAZIONE COMUNITARIA (2007 - 2013)	RS		RR		R		CP	EP	
					CP		RC		A			EC	
					CS		TR		CS			TR	
2	101	010101001	224120	ASSEGNAZIONE DELLO STATO PER L'EFFETTUAZIONE DI DIAGNOSI ENERGETICHE E PROGETTAZIONE ESECUTIVA DI INTERVENTI DI RISPARMIO ENERGETICO SU UTENZE PUBBLICHE, AI SENSI DEL D.M. 22/12/2006	RS		RR		R		CP	EP	
					CP		RC		A			EC	
					CS		TR		CS			TR	
2	101	010101001	224122	ASSEGNAZIONE DELLO STATO PER L'INCREMENTO DELLE RISERVE NAZIONALI DI GAS DI CUI AL D.LGS. N. 164/00	RS		RR		R		CP	EP	
					CP		RC		A			EC	
					CS		TR		CS			TR	
2	101	010101001	224124	ASSEGNAZIONE FONDI DELLO STATO NELL'AMBITO DELLA CAMPAGNA EUROPEA "SUSTAINABLE ENERGY EUROPE (SEE)" - CONVENZIONE REGIONE LAZIO-MINISTERO DELL'AMBIENTE DEL 19/12/2008	RS		RR		R		CP	EP	
					CP		RC		A			EC	
					CS		TR		CS			TR	

Titolo	Tipol.	PdC	Capit.	Denominazione	Residui attivi al 1/1/2016 (RS)		Riscossioni in c/residui (RR)		Riaccertamenti residui(R)		Maggiori o minori entrate di competenza =(A-CP)	Residui attivi da esercizi precedenti (EP=RS-RR+R)		
					Previsioni definitive di competenza (CP)		Riscossioni in c/competenza (RC)		Accertamenti (A)			Residui attivi da esercizio di competenza (EC=A-RC)		
					Previsioni definitive di cassa (CS)		Totale riscossioni (TR=RR+RC)		Maggiori o minori entrate di cassa (=TR-CS)			Totale residui attivi da riportare (TR=EP+EC)		
2	101	010101001	224131	ASSEGNAZIONE DI FONDI PER CONTRIBUTI TRENTENNALI IN ANNUALITA', IN SEMESTRALITA' O IN RATE COSTANTI AI PROPRIETARI CHE PROVVEDONO ALLA RICOSTRUZIONE O ALLA RIPARAZIONE DEI LORO FABBRICATI DISTRUTTI O DANNEGGIATI DALLA GUERRA PER DESTINARLI ALLE PERSONE RIMASTE SENZA TETTO, NONCHE' CONTRIBUTI AI PROPRIETARI STESSI NELLE ANNUALITA' DI AMMORTAMENTO DEI MUTUI CONTRATTI -	RS		RR		R		CP	-116.202,80	EP	
					CP	353.079,37	RC	236.876,57	A	236.876,57		EC		
					CS	353.079,37	TR	236.876,57	CS	-116.202,80		TR		
2	101	010101001	224134	ASSEGNAZIONE DI CUI AL FONDO DESTINATO AGLI INQUILINI MOROSI INCOLPEVOLI (D.L. N. 102/2013, CONVERTITO CON L. N. 124/2013)	RS		RR		R		CP		EP	
					CP	7.584.930,81	RC	7.584.930,81	A	7.584.930,81		EC		
					CS	7.584.930,81	TR	7.584.930,81	CS			TR		
2	101	010101001	224140	ASSEGNAZIONE DELLO STATO PER LO STUDIO ED IL RILIEVO DEGLI ALBERI MONUMENTALI AI FINI DELL'ISTITUZIONE DEL RELATIVO ELENCO NAZIONALE, AI SENSI DEL DM 23 OTTOBRE 2014	RS	59.500,00	RR		R		CP		EP	59.500,00
					CP		RC		A			EC		
					CS	59.500,00	TR		CS	-59.500,00		TR	59.500,00	
2	101	010101001	224141	ASSEGNAZIONE DELLO STATO PER IL PROGETTO STRATEGIA NAZIONALE PER LA BIODIVERSITA'	RS		RR		R		CP	-30.550,00	EP	
					CP	30.550,00	RC		A			EC		
					CS	30.550,00	TR		CS	-30.550,00		TR		
2	101	010101001	225101	ASSEGNAZIONE DELLO STATO DELLA QUOTA DEL FONDO INTEGRATIVO PER LA CONCESSIONE DI PRESTITI D'ONORE E BORSE DI STUDIO (DPCM 28.7.1997 - L. 390/91)	RS		RR		R		CP	3.475.135,53	EP	
					CP	9.434.821,00	RC	12.909.956,53	A	12.909.956,53		EC		
					CS	9.434.821,00	TR	12.909.956,53	CS	3.475.135,53		TR		

Titolo	Tipol.	PdC	Capit.	Denominazione	Residui attivi al 1/1/2016 (RS)		Riscossioni in c/residui (RR)		Riaccertamenti residui(R)		Maggiori o minori entrate di competenza =(A-CP)	Residui attivi da esercizi precedenti (EP=RS-RR+R)		
					Previsioni definitive di competenza (CP)		Riscossioni in c/competenza (RC)		Accertamenti (A)			Residui attivi da esercizio di competenza (EC=A-RC)		
					Previsioni definitive di cassa (CS)		Totale riscossioni (TR=RR+RC)		Maggiori o minori entrate di cassa (=TR-CS)			Totale residui attivi da riportare (TR=EP+EC)		
2	101	010101001	225102	ASSEGNAZIONE DELLO STATO DEI FONDI DI CUI ALL'ART. 27 DELLA LEGGE 23.12.1998 N. 448 CONCERNENTE LA FORNITURA GRATUITA O SEMIGRATUITA DEI LIBRI DI TESTO	RS		RR		R		CP	925.220,86	EP	
					CP	8.609.972,00	RC	9.535.192,86	A	9.535.192,86		EC		
					CS	8.609.972,00	TR	9.535.192,86	CS	925.220,86		TR		
2	101	010101001	225103	ASSEGNAZIONE DELLO STATO PER LE AGEVOLAZIONI DI CUI ALL'ART. 13 DELLA LEGGE N. 68/1999 - L.R. N. 19 DEL 21 LUGLIO 2003	RS		RR		R		CP		EP	
					CP		RC		A			EC		
					CS		TR		CS			TR		
2	101	010101001	225104	ASSEGNAZIONE DEL MINISTERO DELLA DIFESA PER IL PROGETTO "FORMAZIONE AI MESTIERI" (DD PERSOMIL 315/10-3/99 DEL 2.6.1999)	RS		RR		R		CP		EP	
					CP		RC		A			EC		
					CS		TR		CS			TR		
2	101	010101001	225105	ASSEGNAZIONE DI FONDI AI SENSI DELL'ART. 3 DELLA LEGGE 492/88 PER IL FINANZIAMENTO DEL PIANO PER L'INNOVAZIONE DEL SISTEMA FORMATIVO DELLA REGIONE LAZIO	RS		RR		R		CP		EP	
					CP		RC		A			EC		
					CS		TR		CS			TR		
2	101	010101001	225107	ASSEGNAZIONE DELLO STATO DELLE RISORSE DESTINATE ALLE ATTIVITA' DI FORMAZIONE DI CUI ALL'ART. 68 DELLA LEGGE 17.5.1999, N. 144	RS		RR		R		CP		EP	
					CP	2.853.927,00	RC		A	2.853.927,00		EC	2.853.927,00	
					CS	2.853.927,00	TR		CS	-2.853.927,00		TR	2.853.927,00	
2	101	010101001	225110	ASSEGNAZIONE DELLO STATO PER IL FINANZIAMENTO DEGLI INTERVENTI RELATIVI AI PIANI FORMATIVI AZIENDALI, TERRITORIALI E SETTORIALI E FORMAZIONE CONTINUA (CIRC. MIN. LAVORO 92/2000 - L. 236/1993)	RS	12.547.737,05	RR		R		CP		EP	12.547.737,05
					CP		RC		A			EC		
					CS	12.547.737,05	TR		CS	-12.547.737,05		TR	12.547.737,05	

Titolo	Tipol.	PdC	Capit.	Denominazione	Residui attivi al 1/1/2016 (RS)		Riscossioni in c/residui (RR)		Riaccertamenti residui(R)		Maggiori o minori entrate di competenza =(A-CP)	Residui attivi da esercizi precedenti (EP=RS-RR+R)	
					Previsioni definitive di competenza (CP)		Riscossioni in c/competenza (RC)		Accertamenti (A)			Residui attivi da esercizio di competenza (EC=A-RC)	
					Previsioni definitive di cassa (CS)		Totale riscossioni (TR=RR+RC)		Maggiori o minori entrate di cassa (=TR-CS)			Totale residui attivi da riportare (TR=EP+EC)	
2	101	010101001	225111	ASSEGNAZIONE DELLO STATO PER IL FINANZIAMENTO DEI PROGETTI DI RISTRUTTURAZIONE DEGLI ENTI DI FORMAZIONE (L. 388/2000, ART. 118)	RS	2.381.944,76	RR		R		CP	EP	2.381.944,76
					CP		RC		A			EC	
					CS	2.381.944,76	TR		CS	-2.381.944,76		TR	2.381.944,76
2	101	010101001	225113	ASSEGNAZIONE DELLO STATO DELLA QUOTA DEL FONDO NAZIONALE PER LE ATTIVITA' DELLE CONSIGLIERE E DEI CONSIGLIERI DI PARITA' DI CUI ALL'ART. 9, COMMA 1 D. LGS. 196/2000	RS		RR		R		CP	EP	
					CP		RC		A			EC	
					CS		TR		CS			TR	
2	101	010101001	225119	ASSEGNAZIONE DELLO STATO PER LA REALIZZAZIONE DI PERCORSI SPERIMENTALI IN ATTUAZIONE DELL'ART. 50 DEL D.LGS N. 276/2003, "APPRENDISTATO PER L'ACQUISIZIONE DI UN DIPLOMA O PER PERCORSI DI ALTA FORMAZIONE"	RS	1.200.000,00	RR		R		CP	EP	1.200.000,00
					CP		RC		A			EC	
					CS	1.200.000,00	TR		CS	-1.200.000,00		TR	1.200.000,00
2	101	010101001	225221	FINANZIAMENTO DELLO STATO PER LA REALIZZAZIONE DEL P.O.R. 2007/2013 - FONDO F.S.E. OBIETTIVO 2 COMPETITIVITA' REGIONALE E OCCUPAZIONE	RS		RR		R		CP	EP	
					CP	53.097.658,18	RC	32.248.972,65	A	32.248.972,65		EC	-20.848.685,53
					CS	53.097.658,18	TR	32.248.972,65	CS	-20.848.685,53		TR	
2	101	010101001	225227	ASSEGNAZIONE FONDI PER LA REALIZZAZIONE DEI PROGETTI NELL'AMBITO DEL PROGRAMMA "LEONARDO DA VINCI" IN MATERIA DI FORMAZIONE PROFESSIONALE	RS		RR		R		CP	EP	
					CP		RC		A			EC	
					CS		TR		CS			TR	
2	101	010101001	225231	ASSEGNAZIONE DELLO STATO PER L'AZIONE DI SISTEMA WELFARE TO WORK PER LE POLITICHE DI RE-IMPIEGO - LEGGE N. 236/1993, ART. 1, COMMA 7	RS	1.858.000,00	RR		R		CP	EP	1.858.000,00
					CP		RC		A			EC	
					CS	1.858.000,00	TR		CS	-1.858.000,00		TR	1.858.000,00

Titolo	Tipol.	PdC	Capit.	Denominazione	Residui attivi al 1/1/2016		Riscossioni in c/residui		Riaccertamenti residui(R)		Maggiori o minori entrate di competenza =(A-CP)	Residui attivi da esercizi precedenti (EP=RS-RR+R)	
					Previsioni definitive di competenza (CP)		Riscossioni in c/competenza (RC)		Accertamenti (A)			Residui attivi da esercizio di competenza (EC=A-RC)	
					Previsioni definitive di cassa (CS)		Totale riscossioni (TR=RR+RC)		Maggiori o minori entrate di cassa (=TR-CS)			Totale residui attivi da riportare (TR=EP+EC)	
2	101	010101001	225233	ASSEGNAZIONE DELLO STATO PER IL SOSTEGNO ALLA MISURA PER LA RIALLOCAZIONE DEI DIRIGENTI DISOCCUPATI, EX ART. 20 LEGGE 266/1997	RS		RR		R		CP	EP	
					CP		RC		A			EC	
					CS		TR		CS			TR	
2	101	010101001	225234	ASSEGNAZIONE DELLO STATO PER LA REALIZZAZIONE DI PROGETTI NELL'AMBITO DELL'ACCORDO DI PROGRAMMA RELATIVO AGLI INTERVENTI IN MATERIA DI SERVIZI ALLA PERSONA (SAP)	RS		RR		R		CP	EP	
					CP		RC		A			EC	
					CS		TR		CS			TR	
2	101	010101001	225237	ASSEGNAZIONE DELLO STATO PER IL FINANZIAMENTO DEI PERCORSI TRIENNALI DI IEFP FINALIZZATI ALL'ASSOLVIMENTO DEL DIRITTO LAVORO NELL'ISTRUZIONE E FORMAZIONE PROFESSIONALE - ART. 28, C.3, DEL D.LGS. N. 226/2005	RS		RR		R		CP	EP	
					CP	15.467.839,56	RC	15.421.411,00	A	15.467.839,56		EC	46.428,56
					CS	15.467.839,56	TR	15.421.411,00	CS	-46.428,56		TR	46.428,56
2	101	010101001	225242	ASSEGNAZIONE DELLO STATO PER ATTIVITA' DI FORMAZIONE SULLA SALUTE E LA SICUREZZA NEI LUOGHI DI LAVORO - ART. 11, C. 1, LETT. B), DEL D.LGS. N. 81/2008	RS		RR		R		CP	EP	
					CP		RC		A			EC	
					CS		TR		CS			TR	
2	101	010101001	225244	QUOTA A CARICO DELLO STATO PER IL FINANZIAMENTO DEL PROGRAMMA DI INTERVENTI A COFINANZIAMENTO DEL FONDO EUROPEO DI ADEGUAMENTO ALLA GLOBALIZZAZIONE - FEG	RS		RR		R		CP	EP	
					CP		RC		A			EC	
					CS		TR		CS			TR	
2	101	010101001	225252	ASSEGNAZIONE DELLO STATO DELLE RISORSE DI CUI ALLA LEGGE 8 MARZO 2000, N. 53, ART. 6, COMMA 4	RS		RR		R		CP	EP	
					CP		RC		A			EC	
					CS		TR		CS			TR	



Titolo	Tipol.	PdC	Capit.	Denominazione	Residui attivi al 1/1/2016 (RS)		Riscossioni in c/residui (RR)		Riaccertamenti residui(R)		Maggiori o minori entrate di competenza =(A-CP)	Residui attivi da esercizi precedenti (EP=RS-RR+R)	
					Previsioni definitive di competenza (CP)		Riscossioni in c/competenza (RC)		Accertamenti (A)			Residui attivi da esercizio di competenza (EC=A-RC)	
					Previsioni definitive di cassa (CS)		Totale riscossioni (TR=RR+RC)		Maggiori o minori entrate di cassa (=TR-CS)			Totale residui attivi da riportare (TR=EP+EC)	
2	101	010101001	225254	QUOTA A CARICO DELLO STATO PER IL FINANZIAMENTO DEL PROGETTO OSO NELL'AMBITO DEL PROGRAMMA FEI - FONDO EUROPEO PER L'INTEGRAZIONE DI CITTADINI DI PAESI TERZI	RS	375.000,00	RR		R		CP	EP	375.000,00
					CP		RC		A			EC	
					CS	375.000,00	TR		CS	-375.000,00		TR	375.000,00
2	101	010101001	225258	TRASFERIMENTI DALLO STATO PER IL COFINANZIAMENTO DEGLI INTERVENTI DI CUI AL PO FSE 2014/2020 (CCI2014IT05SFOP005) APPROVATO CON DECISIONE DI ESECUZIONE C(2014)9799 DEL 12 DICEMBRE 2014	RS	1.228.701,29	RR	1.228.701,29	R		CP	EP	
					CP	54.499.084,70	RC	7.679.316,34	A	19.177.825,85		EC	11.498.509,51
					CS	55.727.785,99	TR	8.908.017,63	CS	-46.819.768,36		TR	11.498.509,51
2	101	010101001	225260	ASSEGNAZIONE DEL MINISTERO DEL LAVORO E DELLE POLITICHE SOCIALI PER GLI INTERVENTI DI COMPETENZA REGIONALE DI CUI AL PROGRAMMA OPERATIVO NAZIONALE "INIZIATIVA OCCUPAZIONE GIOVANI" (CCI 2014IT05M9OP001) APPROVATO CON DECISIONE DI ESECUZIONE C(2014) 4969 DEL 11 LUGLIO 2014	RS		RR		R		CP	EP	
					CP	516.722,38	RC	516.722,38	A	516.722,38		EC	
					CS	516.722,38	TR	516.722,38	CS			TR	
2	101	010101001	225261	ASSEGNAZIONE FONDI DEL MINISTERO DEL LAVORO E DELLE POLITICHE SOCIALI PER IL FINANZIAMENTO DELLE ATTIVITA' RELATIVE AL FONDO PER LE POLITICHE ATTIVE - PIANO DI INTERVENTO ALITALIA	RS		RR		R		CP	EP	
					CP		RC		A			EC	
					CS		TR		CS			TR	
2	101	010101001	225262	ASSEGNAZIONE FONDI DEL MINISTERO DEL LAVORO E DELLE POLITICHE SOCIALI PER IL FUNZIONAMENTO DEI CENTRI PER L'IMPIEGO	RS		RR		R		CP	EP	
					CP	22.791.576,00	RC	22.791.576,00	A	22.791.576,00		EC	
					CS	22.791.576,00	TR	22.791.576,00	CS			TR	

Titolo	Tipol.	PdC	Capit.	Denominazione	Residui attivi al 1/1/2016 (RS)		Riscossioni in c/residui (RR)		Riaccertamenti residui(R)		Maggiori o minori entrate di competenza =(A-CP)	Residui attivi da esercizi precedenti (EP=RS-RR+R)		
					Previsioni definitive di competenza (CP)		Riscossioni in c/competenza (RC)		Accertamenti (A)			Residui attivi da esercizio di competenza (EC=A-RC)		
					Previsioni definitive di cassa (CS)		Totale riscossioni (TR=RR+RC)		Maggiori o minori entrate di cassa (=TR-CS)			Totale residui attivi da riportare (TR=EP+EC)		
2	101	010101001	225263	ASSEGNAZIONE DEL MINISTERO DEL LAVORO E DELLE POLITICHE SOCIALI PER LE POLITICHE ATTIVE IN FAVORE DEI SOGGETTI SVANTAGGIATI	RS		RR		R			EP		
					CP	82.779,25	RC		A	82.779,25	CP	EC	82.779,25	
					CS	82.779,25	TR		CS	-82.779,25		TR	82.779,25	
2	101	010101001	225264	ASSEGNAZIONE DELLO STATO PER IL FINANZIAMENTO DEI PERCORSI TRIENNALI DI IEFP NEL SISTEMA DUALE	RS		RR		R			EP		
					CP	7.094.632,00	RC	7.094.632,00	A	7.094.632,00	CP	EC		
					CS	7.094.632,00	TR	7.094.632,00	CS			TR		
2	101	010101001	227185	ASSEGNAZIONE DELLO STATO AI SENSI DELLA L. 281/1991 PER LA REALIZZAZIONE DI INTERVENTI IN MATERIA DI ANIMALI DI AFFEZIONE E PREVENZIONE DEL RANDAGISMO § TRASFERIMENTI CORRENTI DA MINISTERI	RS		RR		R			EP		
					CP	23.388,10	RC	23.009,40	A	23.009,40	CP	-378,70	EC	
					CS	23.388,10	TR	23.009,40	CS	-378,70		TR		
2	101	010101001	227188	ASSEGNAZIONE DELLO STATO AI SENSI DELLA LEGGE 1.4.1999, N. 91 IN MATERIA DI PRELIEVI E TRAPIANTI § TRASFERIMENTI CORRENTI DA MINISTERI	RS		RR		R			EP		
					CP	22.744,68	RC	20.253,91	A	20.253,91	CP	-2.490,77	EC	
					CS	22.744,68	TR	20.253,91	CS	-2.490,77		TR		
2	101	010101001	227190	ASSEGNAZIONE DI RISORSE DESTINATE AL FINANZIAMENTO DEGLI INDENNIZZI RICONOSCIUTI EX ART. 2 DELLA LEGGE 25 FEBBRAIO 1992, N. 210	RS	16.214.679,21	RR		R			EP	16.214.679,21	
					CP	24.903.952,96	RC	6.225.988,00	A	6.225.988,00	CP	-18.677.964,96	EC	
					CS	41.118.632,17	TR	6.225.988,00	CS	-34.892.644,17		TR	16.214.679,21	
2	101	010101001	227191	ASSEGNAZIONE DA PARTE DELLO STATO DELLE RISORSE DI PARTE CORRENTE PREVISTE DALL'ART. 3-TER, COMMA 7, DEL D.L. 22/12/2011, N. 211, CONVERTITO CON LEGGE 17/02/2012, N. 9, PER IL SUPERAMENTO DEGLI OSPEDALI PSICHIATRICI GIUDIZIARI (OPG)	RS	9.170.497,00	RR	3.677.421,00	R			EP	5.493.076,00	
					CP	6.716.064,00	RC		A	6.716.064,00	CP		EC	6.716.064,00
					CS	15.886.561,00	TR	3.677.421,00	CS	-12.209.140,00		TR	12.209.140,00	

Titolo	Tipol.	PdC	Capit.	Denominazione	Residui attivi al 1/1/2016 (RS)		Riscossioni in c/residui (RR)		Riaccertamenti residui(R)		Maggiori o minori entrate di competenza =(A-CP)	Residui attivi da esercizi precedenti (EP=RS-RR+R)	
					Previsioni definitive di competenza (CP)		Riscossioni in c/competenza (RC)		Accertamenti (A)			Residui attivi da esercizio di competenza (EC=A-RC)	
					Previsioni definitive di cassa (CS)		Totale riscossioni (TR=RR+RC)		Maggiori o minori entrate di cassa (=TR-CS)			Totale residui attivi da riportare (TR=EP+EC)	
2	101	010101001	227192	TRASFERIMENTO ALLA REGIONE DELLE	RS		RR		R		CP	EP	
				RISORSE FINANZIARIE RESIDUE ASSEGNATE	CP		RC		A			EC	
				A LAZIOSANITA', AGENZIA DI SANITA' PUBBLICA DELLA REGIONE LAZIO, PER IL FINANZIAMENTO DI PROGRAMMI E PROGETTI DI RICERCA, IN CONSEGUENZA DELLA LIQUIDAZIONE DELL'ENTE DISPOSTA DALL'ART. 35 DELLA L.R. 4/2013	CS		TR		CS			TR	
2	101	010101001	228106	ASSEGNAZIONE DELLO STATO PER IL FINANZIAMENTO DEL PROGETTO DELLA REGIONE LAZIO DENOMINATO "L'AMBIGUITA' DELL'ACCOGLIENZA"	RS		RR		R		CP	EP	
					CP		RC		A			EC	
					CS		TR		CS			TR	
2	101	010101001	228112	ASSEGNAZIONE DELLO STATO DELLE RISORSE INDISTINTE PER L'ATTUAZIONE DELLA LEGGE 328/2000	RS	50.000,00	RR		R		CP	EP	50.000,00
					CP	24.341.883,00	RC	29.840,74	A	29.840,74		EC	-24.312.042,26
					CS	24.391.883,00	TR	29.840,74	CS	-24.362.042,26		TR	50.000,00
2	101	010101001	228117	ASSEGNAZIONE DELLO STATO DELLE RISORSE DI CUI ALL'ACCORDO DI PROGRAMMA MINISTERO DEL LAVORO - REGIONE CONCERNENTE L'ATTIVAZIONE DI PROGETTI SPERIMENTALI PER L'IMMIGRAZIONEI	RS		RR		R		CP	EP	
					CP		RC		A			EC	
					CS		TR		CS			TR	
2	101	010101001	228130	ASSEGNAZIONE DELLO STATO PER INTERVENTI FINALIZZATI ALLA DIFFUSIONE DELLA CONOSCENZA DELLA LINGUA ITALIANA DESTINATO AI CITTADINI EXTRACOMUNITARI REGOLARMENTE PRESENTI IN ITALIA	RS	123.120,80	RR		R		CP	EP	123.120,80
					CP		RC		A			EC	
					CS	123.120,80	TR		CS	-123.120,80		TR	123.120,80

Titolo	Tipol.	PdC	Capit.	Denominazione	Residui attivi al 1/1/2016 (RS)		Riscossioni in c/residui (RR)		Riaccertamenti residui(R)		Maggiori o minori entrate di competenza =(A-CP)	Residui attivi da esercizi precedenti (EP=RS-RR+R)	
					Previsioni definitive di competenza (CP)		Riscossioni in c/competenza (RC)		Accertamenti (A)			Residui attivi da esercizio di competenza (EC=A-RC)	
					Previsioni definitive di cassa (CS)		Totale riscossioni (TR=RR+RC)		Maggiori o minori entrate di cassa (=TR-CS)			Totale residui attivi da riportare (TR=EP+EC)	
2	101	010101001	228133	ASSEGNAZIONE DELLO STATO DELLA QUOTA PARTE DEL FONDO NAZIONALE PER LE POLITICHE GIOVANILI - LEGGE 4 AGOSTO 2006, N. 248	RS		RR		R		CP	EP	
					CP	321.328,42	RC	321.328,42	A	321.328,42		EC	
					CS	321.328,42	TR	321.328,42	CS			TR	
2	101	010101001	228134	ASSEGNAZIONE DELLO STATO RELATIVA AL FONDO PER LE NON AUTOSUFFICIENZE DI CUI ALL'ART. 1, COMMA 1264, DELLA LEGGE 296/2006	RS		RR		R		CP	EP	
					CP	35.217.000,00	RC		A			EC	-35.217.000,00
					CS	35.217.000,00	TR		CS	-35.217.000,00		TR	
2	101	010101001	228138	ASSEGNAZIONE FONDI DELLO STATO PER LA REALIZZAZIONE DEI PROGETTI (AGAR I E AGAR II) RELATIVI AD INTERVENTI A FAVORE DELLE VITTIME DI TRATTA E GRAVE SFRUTTAMENTO - ART. 13 DELLA L. 228/2003 E ART. 18 DEL D.LGS. 286/1998	RS		RR		R		CP	EP	
					CP		RC		A			EC	
					CS		TR		CS			TR	
2	101	010101001	228139	ASSEGNAZIONE FONDI DELLO STATO PER LA REALIZZAZIONE DEI PROGETTI DI CUI AL FONDO EUROPEO PER L'INTEGRAZIONE DEI CITTADINI DI PAESI TERZI - FEI 2007-2013	RS		RR		R		CP	EP	
					CP		RC		A			EC	
					CS		TR		CS			TR	
2	101	010101001	228143	ASSEGNAZIONE FONDI PER IL PROGETTO "IN.SE.RI.RE. INTEGRAZIONE SOCIO ECONOMICA DEI RICHIEDENTI/TITOLARI DI PROTEZIONE INTERNAZIONALE NELLA REGIONE LAZIO", A VALERE SUL FONDO FER - FONDO EUROPEO PER I RIFUGIATI 2008-2011, ANNUALITA' 2011, AZIONE 1 (QUOTA STATO)	RS	0,04	RR		R		CP	EP	0,04
					CP		RC		A			EC	
					CS	0,04	TR		CS	-0,04		TR	0,04

Titolo	Tipol.	PdC	Capit.	Denominazione	Residui attivi al 1/1/2016 (RS)		Riscossioni in c/residui (RR)		Riaccertamenti residui(R)		Maggiori o minori entrate di competenza =(A-CP)	Residui attivi da esercizi precedenti (EP=RS-RR+R)	
					Previsioni definitive di competenza (CP)		Riscossioni in c/competenza (RC)		Accertamenti (A)			Residui attivi da esercizio di competenza (EC=A-RC)	
					Previsioni definitive di cassa (CS)		Totale riscossioni (TR=RR+RC)		Maggiori o minori entrate di cassa (=TR-CS)			Totale residui attivi da riportare (TR=EP+EC)	
2	101	010101001	228146	ASSEGNAZIONE FONDI PER LA	RS	165.390,52	RR		R		CP	EP	165.390,52
				REALIZZAZIONE DEL PROGETTO	CP		RC		A			EC	
				DENOMINATO: "PRILS LAZIO - PIANO REGIONALE D'INTEGRAZIONE LINGUISTICA E SOCIALE DEGLI STRANIERI DEL LAZIO" FONDO FEI 2012	CS	165.390,52	TR		CS	-165.390,52		TR	165.390,52
2	101	010101001	228147	ASSEGNAZIONE FONDI PER LA	RS	5.135,77	RR		R		CP	EP	5.135,77
				REALIZZAZIONE DEL PROGETTO	CP		RC		A			EC	
				DENOMINATO: "RETES LAZIO CONTRO LA DISCRIMINAZIONE DEI CITTADINI STRANIERI" FONDO FEI 2012	CS	5.135,77	TR		CS	-5.135,77		TR	5.135,77
2	101	010101001	228149	ASSEGNAZIONE FONDI PER LA	RS	754.772,88	RR	717.291,87	R		CP	EP	37.481,01
				REALIZZAZIONE DEL PROGETTO PRILS -	CP		RC		A			EC	
				FONDO FEI, AZIONE 1/2013	CS	754.772,88	TR	717.291,87	CS	-37.481,01		TR	37.481,01
2	101	010101001	228150	ASSEGNAZIONE FONDI PER LA	RS	117.136,50	RR	95.083,66	R		CP	EP	22.052,84
				REALIZZAZIONE DEL PROGETTO BUILDING	CP		RC		A			EC	
				LAZIO - FONDO FEI, AZIONE 9/2013	CS	117.136,50	TR	95.083,66	CS	-22.052,84		TR	22.052,84
2	101	010101001	228152	ASSEGNAZIONE DELLO STATO PER	RS	125.000,00	RR		R		CP	EP	125.000,00
				L'ATTUAZIONE DEL PROGETTO P.I.P.P.I.	CP	250.000,00	RC	125.000,00	A	250.000,00		EC	125.000,00
					CS	375.000,00	TR	125.000,00	CS	-250.000,00		TR	250.000,00
2	101	010101001	229102	ASSEGNAZIONE DELLO STATO DEI FONDI DI	RS		RR		R		CP	EP	
				CUI ALLA LEGGE 22 FEBBRAIO 2000, N. 28	CP		RC		A			EC	
				ART. 4, COMMA 5 QUALE QUOTA SPETTANTE ALLA REGIONE LAZIO DELLA SOMMA PREVISTA A TITOLO DI RIMBORSO ALLE EMITTENTI RADIOFONICHE E TELEVISIVE LOCALI	CS		TR		CS			TR	

Titolo	Tipol.	PdC	Capit.	Denominazione	Residui attivi al 1/1/2016 (RS)		Riscossioni in c/residui (RR)		Riaccertamenti residui(R)		Maggiori o minori entrate di competenza =(A-CP)	Residui attivi da esercizi precedenti (EP=RS-RR+R)	
					Previsioni definitive di competenza (CP)		Riscossioni in c/competenza (RC)		Accertamenti (A)			Residui attivi da esercizio di competenza (EC=A-RC)	
					Previsioni definitive di cassa (CS)		Totale riscossioni (TR=RR+RC)		Maggiori o minori entrate di cassa (=TR-CS)			Totale residui attivi da riportare (TR=EP+EC)	
2	101	010101001	229116	ASSEGNAZIONE STATALE E DEL COMUNE DI ROMA PER LA REALIZZAZIONE DEL PROGETTO "LAZIO FILM CARE"	RS		RR		R		CP	EP	
					CP		RC		A			EC	
					CS		TR		CS			TR	
2	101	010101001	229118	ASSEGNAZIONE DELLO STATO A SOSTEGNO DELL'ASSOCIAZIONISMO COMUNALE DI CUI ALL'INTESA N. 936 DEL 01/03/2006	RS		RR		R		CP	EP	
					CP	1.018.141,06	RC	1.018.141,06	A	1.018.141,06		EC	
					CS	1.018.141,06	TR	1.018.141,06	CS			TR	
2	101	010101001	229124	ALTRI TRASFERIMENTI CORRENTI	RS		RR		R		CP	EP	
					CP		RC	4.582.548,09	A	4.582.548,09		EC	4.582.548,09
					CS		TR	4.582.548,09	CS	4.582.548,09		TR	
2	101	010101001	229134	ASSEGNAZIONE FONDI MIBACT PER COFINANZIAMENTO PROGETTO RESIDENZE ARTISTICHE - ACCORDO DI PROGRAMMA AI SENSI DEL DM 01/07/2014, ART. 45	RS		RR		R		CP	EP	
					CP	93.965,38	RC	64.008,70	A	93.965,38		EC	29.956,68
					CS	93.965,38	TR	64.008,70	CS	-29.956,68		TR	29.956,68
2	101	010101001	229136	ASSEGNAZIONE DELLO STATO IN MATERIA DI PATTO DI STABILITA' REGIONALE VERTICALE INCENTIVATO, AI SENSI DELL'ARTICOLO 1, COMMA 484, DELLA LEGGE N. 190/2014	RS		RR		R		CP	EP	
					CP		RC		A			EC	
					CS		TR		CS			TR	
2	101	010101001	229137	ENTRATE DERIVANTI DALL'APPLICAZIONE DELLE DISPOSIZIONI DI CUI ALL'ARTICOLO 7, COMMA 1-BIS, DEL D.L. N. 210/2015	RS		RR		R		CP	EP	
					CP	40.831.641,10	RC	40.831.641,10	A	40.831.641,10		EC	
					CS	40.831.641,10	TR	40.831.641,10	CS			TR	
2	101	010101001	229138	ASSEGNAZIONE DELLO STATO DI CUI AL FONDO PER L'AGGREGAZIONE DEGLI ACQUISTI DI BENI E SERVIZI - ART. 9, C. 9, DEL D.L. N. 66/2014, CONVERTITO DALLA L. N. 89/2014	RS		RR		R		CP	EP	
					CP	687.500,00	RC	343.750,00	A	343.750,00		EC	-343.750,00
					CS	687.500,00	TR	343.750,00	CS	-343.750,00		TR	

Titolo	Tipol.	PdC	Capit.	Denominazione	Residui attivi al 1/1/2016 (RS)		Riscossioni in c/residui (RR)		Riaccertamenti residui(R)		Maggiori o minori entrate di competenza =(A-CP)	Residui attivi da esercizi precedenti (EP=RS-RR+R)		
					Previsioni definitive di competenza (CP)		Riscossioni in c/competenza (RC)		Accertamenti (A)			Residui attivi da esercizio di competenza (EC=A-RC)		
					Previsioni definitive di cassa (CS)		Totale riscossioni (TR=RR+RC)		Maggiori o minori entrate di cassa (=TR-CS)			Totale residui attivi da riportare (TR=EP+EC)		
2	101	010101001	229139	ENTRATE DERIVANTI AI SENSI DELL'ARTICOLO 1, COMMA 683, DELLA LEGGE N. 208/2015, IN ATTUAZIONE DELLE DISPOSIZIONI DI CUI ALL'INTESA DELLA CONFERENZA STATO-REGIONI 11 FEBBRAIO 2016	RS		RR		R			EP		
					CP	78.201.592,41	RC	78.201.592,00	A	78.201.592,00	CP	-0,41	EC	
					CS	78.201.592,41	TR	78.201.592,00	CS	-0,41			TR	
TOTALE PdC 010101001				Trasferimenti correnti da Ministeri	RS	62.186.621,80	RR	5.982.950,04	R	-216.182,65			EP	55.987.489,11
					CP	428.217.128,56	RC	275.763.020,48	A	300.115.685,48	CP	-128.101.443,08	EC	24.352.665,00
					CS	490.403.750,36	TR	281.745.970,52	CS	-208.657.779,84			TR	80.340.154,11

**PdC 010101002 Trasferimenti correnti da Ministero dell'Istruzione - Istituzioni Scolastiche**

2	101	010101002	225238	RESTITUZIONE SOMME RELATIVE AD ASSEGNAZIONI COMUNITARIE E/O STATALI PER IL POR-FSE 2007 - 2013 § TRASFERIMENTI CORRENTI DA MINISTERO ISTRUZIONE - ISTITUZIONI SCOLASTICHE	RS	107.165,45	RR	2.098,59	R			EP	105.066,86
					CP		RC		A		CP	EC	
					CS	107.165,45	TR	2.098,59	CS	-105.066,86		TR	105.066,86
2	101	010101002	225251	ASSEGNAZIONE DELLO STATO PER IL POTENZIAMENTO DELL'OFFERTA DI SERVIZI DESTINATI A FAVORIRE L'ACCESSO E LA FREQUENZA DEGLI STUDENTI ALLE SCUOLE SECONDARIE DI 1° E 2° GRADO	RS		RR		R			EP	
					CP		RC		A		CP	EC	
					CS		TR		CS			TR	
TOTALE PdC 010101002				Trasferimenti correnti da Ministero dell'Istruzione - Istituzioni Scolastiche	RS	107.165,45	RR	2.098,59	R			EP	105.066,86
					CP		RC		A		CP	EC	
					CS	107.165,45	TR	2.098,59	CS	-105.066,86		TR	105.066,86

**PdC 010101003 Trasferimenti correnti da Presidenza del Consiglio dei Ministri**

2	101	010101003	221120	ASSEGNAZIONE FONDI PER IL FINANZIAMENTO DEL PROGETTO EXPO 2015 "LAZIO TERRE DELL'OLIO" - DELIBERA CIPE N. 49/2014	RS		RR		R			EP	
					CP	150.000,00	RC		A	150.000,00	CP	EC	150.000,00
					CS	150.000,00	TR		CS	-150.000,00		TR	150.000,00

Titolo	Tipol.	PdC	Capit.	Denominazione	Residui attivi al 1/1/2016 (RS)		Riscossioni in c/residui (RR)		Riaccertamenti residui(R)		Maggiori o minori entrate di competenza =(A-CP)	Residui attivi da esercizi precedenti (EP=RS-RR+R)	
					Previsioni definitive di competenza (CP)		Riscossioni in c/competenza (RC)		Accertamenti (A)			Residui attivi da esercizio di competenza (EC=A-RC)	
					Previsioni definitive di cassa (CS)		Totale riscossioni (TR=RR+RC)		Maggiori o minori entrate di cassa (=TR-CS)			Totale residui attivi da riportare (TR=EP+EC)	
2	101	010101003	222101	ASSEGNAZIONE DELLO STATO AI SENSI DELL'ART. 1, COMMA 7, DELLA LEGGE 17.5.1999, N. 144 PER LA COSTITUZIONE DEI NUCLEI DI VALUTAZIONE E VERIFICA DEGLI INVESTIMENTI PUBBLICI	RS		RR		R		CP	EP	
					CP		RC		A			EC	
					CS		TR		CS			TR	
2	101	010101003	224113	ASSEGNAZIONE STATALE DELLA QUOTA SPETTANTE ALLA REGIONE LAZIO DEL FONDO DI PROTEZIONE CIVILE DI CUI ALL'ART. 138 DELLA LEGGE N.388/2000	RS	1.082.316,44	RR		R		CP	EP	1.082.316,44
					CP		RC		A			EC	
					CS	1.082.316,44	TR		CS	-1.082.316,44		TR	1.082.316,44
2	101	010101003	224132	ASSEGNAZIONE DELLO STATO RELATIVA AL COMMISSARIATO COMPETENTE AL SUPERAMENTO DELLA SITUAZIONE DI GRAVE CRITICITA' NELLA GESTIONE DEI RIFIUTI URBANI NEL TERRITORIO DELLA PROVINCIA DI ROMA DI CUI AL DECRETO DEL MINISTERO DELL'AMBIENTE E DELLA TUTELA DEL TERRITORIO E DEL MARE DEL 3 GENNAIO 2013 - COORDINAMENTO CHIUSURA GESTIONE COMMISSARIALE ISTITUITA AI SENSI DELL'O.P.C.M. N. 3963/2011	RS		RR		R		CP	EP	
					CP		RC		A			EC	
					CS		TR		CS			TR	
2	101	010101003	224133	ASSEGNAZIONE DELLO STATO PER IL RIMBORSO DEGLI ONERI SOSTENUTI PER GLI INTERVENTI EMERGENZIALI A SOSTEGNO DELLE POPOLAZIONI COLPITE DA ECCEZIONALI AVVERSITA' ATMOSFERICHE - D.P.C.M. 28 SETTEMBRE 2012	RS		RR		R		CP	EP	
					CP		RC		A			EC	
					CS		TR		CS			TR	



Titolo	Tipol.	PdC	Capit.	Denominazione	Residui attivi al 1/1/2016 (RS)		Riscossioni in c/residui (RR)		Riaccertamenti residui(R)		Maggiori o minori entrate di competenza =(A-CP)	Residui attivi da esercizi precedenti (EP=RS-RR+R)	
					Previsioni definitive di competenza (CP)		Riscossioni in c/competenza (RC)		Accertamenti (A)			Residui attivi da esercizio di competenza (EC=A-RC)	
					Previsioni definitive di cassa (CS)		Totale riscossioni (TR=RR+RC)		Maggiori o minori entrate di cassa (=TR-CS)			Totale residui attivi da riportare (TR=EP+EC)	
2	101	010101003	225266	ASSEGNAZIONE DELLO STATO PER L'ESERCIZIO DI FUNZIONI DI ASSISTENZA DEGLI ALUNNI CON DISABILITA' FISICHE O SENSORIALI E DI SUPPORTO ORGANIZZATIVO DEL SERVIZIO DI ISTRUZIONE PER GLI ALUNNI CON HANDICAP O IN SITUAZIONI DI SVANTAGGIO	RS		RR		R		CP	EP	
					CP	11.054.010,12	RC	11.054.010,12	A	11.054.010,12		EC	
					CS	11.054.010,12	TR	11.054.010,12	CS			TR	
2	101	010101003	228127	ASSEGNAZIONE DELLO STATO IN MATERIA DI SERVIZIO CIVILE AI SENSI DEL D.LGS. N. 77 DEL 5/04/2002	RS		RR		R		CP	EP	
					CP		RC	25.920,00	A	25.920,00		EC	
					CS		TR	25.920,00	CS	25.920,00		TR	
2	101	010101003	228135	ASSEGNAZIONE DELLO STATO PER LE POLITICHE DELLA FAMIGLIA AI SENSI DELLA LEGGE 296/2006, ART.1, CC 1250 E 1251	RS		RR		R		CP	EP	
					CP	9.281.500,00	RC		A			EC	
					CS	9.281.500,00	TR		CS	-9.281.500,00		TR	
2	101	010101003	228148	ASSEGNAZIONE DEL FONDO PER LE POLITICHE RELATIVE AI DIRITTI E ALLE PARI OPPORTUNITA' (LEGGE N. 119/2013 E D.P.C.M. 24 LUGLIO 2014)	RS		RR		R		CP	EP	
					CP		RC		A			EC	
					CS		TR		CS			TR	
2	101	010101003	229120	ASSEGNAZIONE DEL DIPARTIMENTO NAZIONALE PROTEZIONE CIVILE RELATIVO AL RIMBORSO ONERI DI VOLONTARIATO SOSTENUTI PER LA PARTECIPAZIONE AD ATTIVITA' DI PROTEZIONE CIVILE - ARTT. 9 E 10 D.P.R. 194/01	RS		RR		R		CP	EP	
					CP		RC	985,69	A	985,69		EC	
					CS		TR	985,69	CS	985,69		TR	

Titolo	Tipol.	PdC	Capit.	Denominazione	Residui attivi al 1/1/2016 (RS)		Riscossioni in c/residui (RR)		Riaccertamenti residui(R)		Maggiori o minori entrate di competenza =(A-CP)	Residui attivi da esercizi precedenti (EP=RS-RR+R)		
					Previsioni definitive di competenza (CP)		Riscossioni in c/competenza (RC)		Accertamenti (A)			Residui attivi da esercizio di competenza (EC=A-RC)		
					Previsioni definitive di cassa (CS)		Totale riscossioni (TR=RR+RC)		Maggiori o minori entrate di cassa (=TR-CS)			Totale residui attivi da riportare (TR=EP+EC)		
2	101	010101003	229130	ASSEGNAZIONE DELLO STATO DELLE RISORSE DEL FONDO PER LE POLITICHE RELATIVE AI DIRITTI E ALLE PARI OPPORTUNITA' PER LA REALIZZAZIONE DEL SISTEMA DI INTERVENTI PER FAVORIRE LA CONCILIAZIONE DEI TEMPI DI VITA E DI LAVORO - LEGGE N. 248/2006.	RS	517.000,00	RR		R		CP	EP	517.000,00	
					CP		RC		A			EC		
					CS	517.000,00	TR		CS	-517.000,00		TR	517.000,00	
TOTALE PdC 010101003					RS	1.599.316,44	RR		R			EP	1.599.316,44	
				Trasferimenti correnti da Presidenza del Consiglio dei Ministri	CP	20.485.510,12	RC	11.080.915,81	A	11.230.915,81	CP	-9.254.594,31	EC	150.000,00
					CS	22.084.826,56	TR	11.080.915,81	CS	-11.003.910,75		TR	1.749.316,44	

**PdC 010101007 Trasferimenti correnti da Gruppo Equitalia**

2	101	010101007	227193	RESTITUZIONE SOMME DERIVANTI DA FONDO SANITARIO NAZIONALE INDISTINTO	RS	63.116,67	RR		R		CP	EP	63.116,67	
					CP		RC		A			EC		
					CS	63.116,67	TR		CS	-63.116,67		TR	63.116,67	
TOTALE PdC 010101007					RS	63.116,67	RR		R			EP	63.116,67	
				Trasferimenti correnti da Gruppo Equitalia	CP		RC		A		CP		EC	
					CS	63.116,67	TR		CS	-63.116,67		TR	63.116,67	

**PdC 010101010 Trasferimenti correnti da autorità amministrative indipendenti**

2	101	010101010	224114	ASSEGNAZIONE DELLO STATO PER IL FUNZIONAMENTO DELL'OSSERVATORIO DEI LAVORI PUBBLICI DELLA REGIONE LAZIO	RS		RR		R		CP	EP	
					CP		RC		A			EC	
					CS		TR		CS			TR	
2	101	010101010	229105	ASSEGNAZIONE ALLA REGIONE LAZIO DEGLI IMPORTI PREVISTI DALLA CONVENZIONE STIPULATA IN DATA 18 DICEMBRE 2003 TRA IL CORECOM LAZIO E L'AUTORITA' PER LE GARANZIE NELLE COMUNICAZIONI	RS		RR		R		CP	EP	
					CP	202.916,22	RC	202.916,22	A	202.916,22		EC	
					CS	202.916,22	TR	202.916,22	CS			TR	

Titolo	Tipol.	PdC	Capit.	Denominazione	Residui attivi al 1/1/2016 (RS)		Riscossioni in c/residui (RR)		Riaccertamenti residui(R)		Maggiori o minori entrate di competenza =(A-CP)	Residui attivi da esercizi precedenti (EP=RS-RR+R)	
					Previsioni definitive di competenza (CP)		Riscossioni in c/competenza (RC)		Accertamenti (A)			Residui attivi da esercizio di competenza (EC=A-RC)	
					Previsioni definitive di cassa (CS)		Totale riscossioni (TR=RR+RC)		Maggiori o minori entrate di cassa (=TR-CS)			Totale residui attivi da riportare (TR=EP+EC)	
TOTALE PdC 010101010				Trasferimenti correnti da autorità amministrative indipendenti	RS		RR		R		CP	EP	
					CP	202.916,22	RC	202.916,22	A	202.916,22	CP	EC	
					CS	202.916,22	TR	202.916,22	CS			TR	

**PdC 010101013 Trasferimenti correnti da enti e istituzioni centrali di ricerca e Istituti e stazioni sperimentali per la ricerca**

2	101	010101013	221112	ASSEGNAZIONE DELL'ISTAT PER LA REALIZZAZIONE DEL CENSIMENTO GENERALE DELL'AGRICOLTURA (LEGGE N. 166/2009 E D.G.R. N.202/2010)	RS		RR		R		CP	EP	
					CP		RC		A		CP	EC	
					CS		TR		CS			TR	
2	101	010101013	221123	ASSEGNAZIONE DELLO STATO PER INTERVENTI DI MONITORAGGIO NEL SETTORE FITOSANITARIO	RS		RR		R		CP	EP	
					CP	63.605,08	RC	63.605,08	A	63.605,08	CP	EC	
					CS	63.605,08	TR	63.605,08	CS			TR	
2	101	010101013	225250	ASSEGNAZIONE FONDI PER IL PARTENARIATO COMENIUS REGIO 2013. PROGETTO "COOPERATIVE CLIL - ACCORDO N. 2013 - 1 - IT2 - COM 13 - 52384 - 1"	RS	7.998,00	RR		R		CP	EP	7.998,00
					CP		RC		A		CP	EC	
					CS	7.998,00	TR		CS	-7.998,00		TR	7.998,00
2	101	010101013	229101	TRASFERIMENTI DALLO STATO E DALL'ISTAT PER L'ATTIVITA' DEL SISTEMA STATISTICO REGIONALE (L.R. 47/98)	RS		RR		R		CP	EP	
					CP		RC	121.594,40	A	121.594,40	CP	EC	121.594,40
					CS		TR	121.594,40	CS	121.594,40		TR	
TOTALE PdC 010101013				Trasferimenti correnti da enti e istituzioni centrali di ricerca e Istituti e stazioni sperimentali per la ricerca	RS	7.998,00	RR		R		CP	EP	7.998,00
					CP	63.605,08	RC	185.199,48	A	185.199,48	CP	EC	121.594,40
					CS	71.603,08	TR	185.199,48	CS	113.596,40		TR	7.998,00

**PdC 010101014 Trasferimenti correnti da Stato - Fondo Sanitario Nazionale - finanziamento del Servizio sanitario nazionale**

2	101	010101014	227101	ASSEGNAZIONE DELLO STATO SUL F.S.N. PER LA FORMAZIONE SPECIFICA IN MEDICINA GENERALE (DECRETO LEGISLATIVO 8 AGOSTO 1991, N. 256)	RS	11.942.616,63	RR	3.853.650,00	R		CP	EP	8.088.966,63
					CP	3.853.650,26	RC		A	3.574.118,05	CP	EC	3.574.118,05
					CS	15.796.266,89	TR	3.853.650,00	CS	-11.942.616,89		TR	11.663.084,68

Titolo	Tipol.	PdC	Capit.	Denominazione	Residui attivi al 1/1/2016 (RS)		Riscossioni in c/residui (RR)		Riaccertamenti residui(R)		Maggiori o minori entrate di competenza =(A-CP)	Residui attivi da esercizi precedenti (EP=RS-RR+R)		
					Previsioni definitive di competenza (CP)		Riscossioni in c/competenza (RC)		Accertamenti (A)			Residui attivi da esercizio di competenza (EC=A-RC)		
					Previsioni definitive di cassa (CS)		Totale riscossioni (TR=RR+RC)		Maggiori o minori entrate di cassa (=TR-CS)			Totale residui attivi da riportare (TR=EP+EC)		
2	101	010101014	227104	QUOTA DEL FONDO SANITARIO NAZIONALE PER SPESE CORRENTI	RS	233.608.533,26	RR	67.707.914,00	R			EP	165.900.619,26	
					CP	101.500.600,00	RC	71.050.420,00	A	101.500.600,00	CP		EC	30.450.180,00
					CS	335.109.133,26	TR	138.758.334,00	CS	-196.350.799,26			TR	196.350.799,26
2	101	010101014	227106	ASSEGNAZIONE DELLO STATO PER IL PAGAMENTO DI INDENNIZZI AGLI ALLEVATORI A SEGUITO DI ABBATTIMENTO DI ANIMALI E DELLE RELATIVE SPESE CONNESSE AI SENSI DELLA LEGGE 2.6.1988, N. 218 A CARICO DEL F.S.N.- QUOTA A DESTINAZIONE VINCOLATA	RS		RR		R			EP		
					CP	57.220,68	RC	69.658,69	A	72.858,19	CP	15.637,51	EC	3.199,50
					CS	57.220,68	TR	69.658,69	CS	12.438,01			TR	3.199,50
2	101	010101014	227107	ASSEGNAZIONE CORRENTE DAL MINISTERO DELLA SANITA' PER L'ATTUAZIONE DI PROGRAMMI E DI INTERVENTI MIRATI PER LA LOTTA E LA PREVENZIONE DELLE INFEZIONI DA AIDS E HIV. (L. 135/90)	RS	14.722.993,00	RR		R			EP	14.722.993,00	
					CP		RC		A		CP		EC	
					CS	14.722.993,00	TR		CS	-14.722.993,00			TR	14.722.993,00
2	101	010101014	227108	ASSEGNAZIONE DELLO STATO AI SENSI DELLA L. 281/1991 PER LA REALIZZAZIONE DI INTERVENTI IN MATERIA DI ANIMALI DI AFFEZIONE E PREVENZIONE DEL RANDAGISMO	RS		RR		R			EP		
					CP		RC		A		CP		EC	
					CS		TR		CS				TR	
2	101	010101014	227110	ASSEGNAZIONE DELLO STATO PER IL FINANZIAMENTO DEI PROGRAMMI SPECIALI EX ART. 12 COMMA 2, LETT. B) DEL DECRETO LEGISLATIVO 502/92 IN MATERIA DI SANITA'	RS	2.066.036,40	RR	418.787,40	R			EP	1.647.249,00	
					CP		RC		A		CP		EC	
					CS	2.066.036,40	TR	418.787,40	CS	-1.647.249,00			TR	1.647.249,00
2	101	010101014	227112	ASSEGNAZIONE DELLO STATO AI SENSI DELLA LEGGE 1.4.1999, N. 91 IN MATERIA DI PRELIEVI E TRAPIANTI	RS	97.261,78	RR		R			EP	97.261,78	
					CP		RC		A		CP		EC	
					CS	97.261,78	TR		CS	-97.261,78			TR	97.261,78

Titolo	Tipol.	PdC	Capit.	Denominazione	Residui attivi al 1/1/2016 (RS)		Riscossioni in c/residui (RR)		Riaccertamenti residui(R)		Maggiori o minori entrate di competenza =(A-CP)	Residui attivi da esercizi precedenti (EP=RS-RR+R)	
					Previsioni definitive di competenza (CP)		Riscossioni in c/competenza (RC)		Accertamenti (A)			Residui attivi da esercizio di competenza (EC=A-RC)	
					Previsioni definitive di cassa (CS)		Totale riscossioni (TR=RR+RC)		Maggiori o minori entrate di cassa (=TR-CS)			Totale residui attivi da riportare (TR=EP+EC)	
2	101	010101014	227113	ASSEGNAZIONE DA ENTI ED ORGANISMI PUBBLICI E PRIVATI PER L'ATTUAZIONE DI SPECIFICHE RICERCHE EPIDEMIOLOGICHE A RICHIESTA DEGLI STESSI (L.R. 13.2.1991, N. 8)	RS		RR		R		CP	EP	
					CP		RC		A			EC	
					CS		TR		CS			TR	
2	101	010101014	227114	ASSEGNAZIONE DELLO STATO DELLE RISORSE FINANZIARIE PER L'ESERCIZIO DELLE FUNZIONI AMMINISTRATIVE IN MATERIA DI SALUTE UMANA E SANITA' VETERINARIA IN ATTUAZIONE DEL DECRETO LEGISLATIVO 31.3.1998, N. 112 (DPCM 13.11.2000)	RS		RR		R		CP	EP	
					CP		RC		A			EC	
					CS		TR		CS			TR	
2	101	010101014	227118	ASSEGNAZIONE DELLO STATO PER IL POTENZIAMENTO DELL'ANAGRAFE ZOOTECNICA REGIONALE (DLGS 196/99 E DECRETO LEGGE 355/2000 CONVERTITO NELLA LEGGE N. 3/2001)	RS		RR		R		CP	EP	
					CP		RC		A			EC	
					CS		TR		CS			TR	
2	101	010101014	227119	ASSEGNAZIONE DELLO STATO PER IL FINANZIAMENTO DELLA BANCA DATI RELATIVA ALL'IDENTIFICAZIONE ED ALLA REGISTRAZIONE DEGLI ANIMALI	RS		RR		R		CP	EP	
					CP	16.189,31	RC	14.885,00	A	14.885,00		EC	-1.304,31
					CS	16.189,31	TR	14.885,00	CS	-1.304,31		TR	
2	101	010101014	227120	ASSEGNAZIONE DELLO STATO PER IL FINANZIAMENTO DI PROGETTI TRIENNALI FINALIZZATI ALLA PREVENZIONE E RECUPERO DELLE TOSSICODIPENDENZE (ART. 127 C. 11 DPR 309/90)	RS		RR		R		CP	EP	
					CP		RC		A			EC	
					CS		TR		CS			TR	
2	101	010101014	227124	ASSEGNAZIONE DELLO STATO PER LE TECNICHE DI PROCREAZIONE MEDICALMENTE ASSISTITA (LEGGE 19 FEBBRAIO 2004, N. 40)	RS	45.299,00	RR		R		CP	EP	45.299,00
					CP	136.495,00	RC	49.064,20	A	49.064,20		EC	-87.430,80
					CS	181.794,00	TR	49.064,20	CS	-132.729,80		TR	45.299,00

Titolo	Tipol.	PdC	Capit.	Denominazione	Residui attivi al 1/1/2016 (RS)		Riscossioni in c/residui (RR)		Riaccertamenti residui(R)		Maggiori o minori entrate di competenza =(A-CP)	Residui attivi da esercizi precedenti (EP=RS-RR+R)		
					Previsioni definitive di competenza (CP)		Riscossioni in c/competenza (RC)		Accertamenti (A)			Residui attivi da esercizio di competenza (EC=A-RC)		
					Previsioni definitive di cassa (CS)		Totale riscossioni (TR=RR+RC)		Maggiori o minori entrate di cassa (=TR-CS)			Totale residui attivi da riportare (TR=EP+EC)		
2	101	010101014	227125	ASSEGNAZIONE DELLO STATO PER LA REALIZZAZIONE DELLE ATTIVITA' DI MONITORAGGIO DEI DATI RELATIVI ALL'ABUSO DI ALCOL ED AI PROBLEMI ALCOLCORRELATI (ART.3, COMMA 4, LEGGE 30 MARZO 2001 N. 125)	RS		RR		R		CP	9.402,00	EP	
					CP		RC	9.402,00	A	9.402,00		EC		
					CS		TR	9.402,00	CS	9.402,00		TR		
2	101	010101014	227130	ASSEGNAZIONE DELLO STATO PER LA PREVENZIONE SECONDARIA DEI TUMORI E PER L'ATTUAZIONE ED IL CONSOLIDAMENTO DEGLI SCREENING ONCOLOGICI	RS		RR		R		CP		EP	
					CP		RC		A			EC		
					CS		TR		CS			TR		
2	101	010101014	227131	FINANZIAMENTO DEL PROGRAMMA SPERIMENTALE "OSSERVATORIO NAZIONALE SULLA QUALITA' DELL'EDUCAZIONE CONTINUA IN MEDICINA"	RS		RR		R		CP		EP	
					CP		RC		A			EC		
					CS		TR		CS			TR		
2	101	010101014	227132	FINANZIAMENTO DELL'AGENZIA PER I SERVIZI SANITARI REGIONALI, PREVISTO DALLA CONVENZIONE STIPULATA IN DATA 17/01/06, PER LO SVILUPPO DEL PROGETTO "PRONTO SOCCORSO E SISTEMA 118" NELL'AMBITO DELLE ATTIVITA' PROGETTUALI PREVISTE DAL PROGRAMMA NAZIONALE "MATTONI DEL S.S.N." ( D.G.R. N. 1100 DEL 6/12/2005)	RS		RR		R		CP		EP	
					CP		RC		A			EC		
					CS		TR		CS			TR		
2	101	010101014	227135	ASSEGNAZIONE DELLO STATO AI SENSI DELLA LEGGE N. 123/05, ARTT. 4 E 5 , IN MATERIA DI INTERVENTI A FAVORE DEI SOGGETTI MALATI DI CELIACHIA	RS	79.036,97	RR	78.695,05	R		CP		EP	341,92
					CP	83.097,87	RC	36.453,85	A	36.453,95		EC	-46.643,92	0,10
					CS	162.134,84	TR	115.148,90	CS	-46.985,94		TR	342,02	

Titolo	Tipol.	PdC	Capit.	Denominazione	Residui attivi al 1/1/2016 (RS)		Riscossioni in c/residui (RR)		Riaccertamenti residui(R)		Maggiori o minori entrate di competenza =(A-CP)	Residui attivi da esercizi precedenti (EP=RS-RR+R)	
					Previsioni definitive di competenza (CP)		Riscossioni in c/competenza (RC)		Accertamenti (A)			Residui attivi da esercizio di competenza (EC=A-RC)	
					Previsioni definitive di cassa (CS)		Totale riscossioni (TR=RR+RC)		Maggiori o minori entrate di cassa (=TR-CS)			Totale residui attivi da riportare (TR=EP+EC)	
2	101	010101014	227139	ASSEGNAZIONE DELLO STATO DELLE RISORSE FINANZIARIE DESTINATE AL COORDINAMENTO INTRAREGIONALE E INTERREGIONALE DELLE ATTIVITA' TRASFUSIONALI, DEI FLUSSI DI SCAMBIO E DI COMPENSAZIONE - ART. 6, COMMA 1, C) DELLA LEGGE 21 OTTOBRE 2005, N. 219	RS		RR		R		CP	EP	
					CP	73.753,09	RC	73.753,09	A	73.753,09		EC	
					CS	73.753,09	TR	73.753,09	CS			TR	
2	101	010101014	227141	ASSEGNAZIONE DELLO STATO A TITOLO DI RIPIANO DEL DISAVANZO SANITARIO REGIONALE DI CUI ALL'ART. 1, COMMA 278, LEGGE 266/2005	RS		RR		R		CP	EP	
					CP		RC		A			EC	
					CS		TR		CS			TR	
2	101	010101014	227146	ASSEGNAZIONE QUOTA DEL FONDO SANITARIO NAZIONALE PER IL FINANZIAMENTO CORRENTE DELL'ISTITUTO ZOOPROFILATTICO SPERIMENTALE DELLE REGIONI LAZIO E TOSCANA	RS	8.427.388,35	RR	2.702.708,00	R		CP	EP	5.724.680,35
					CP	28.623.396,35	RC	22.898.716,20	A	28.623.396,35		EC	5.724.680,15
					CS	37.050.784,70	TR	25.601.424,20	CS	-11.449.360,50		TR	11.449.360,50
2	101	010101014	227147	ASSEGNAZIONE DELLO STATO AI SENSI DELLA LEGGE N. 7 DEL 9 GENNAIO 2006 CONCERNENTE DISPOSIZIONI PER LA PREVENZIONE E IL DIVIETO DELLE PRATICHE DI MUTILAZIONE GENITALE FEMMINILE	RS		RR		R		CP	EP	
					CP	16.972,24	RC	16.972,24	A	16.972,24		EC	
					CS	16.972,24	TR	16.972,24	CS			TR	
2	101	010101014	227148	ASSEGNAZIONE FONDI DELLO STATO A SOSTEGNO DELLE FUNZIONI DI INTERFACCIA TRA LA REGIONE E IL CENTRO NAZIONALE PER LA PREVENZIONE ED IL CONTROLLO DELLE MALATTIE (C.C.M.)	RS		RR		R		CP	EP	
					CP	228.000,00	RC	421.943,58	A	421.943,58		EC	193.943,58
					CS	228.000,00	TR	421.943,58	CS	193.943,58		TR	

Titolo	Tipol.	PdC	Capit.	Denominazione	Residui attivi al 1/1/2016 (RS)		Riscossioni in c/residui (RR)		Riaccertamenti residui(R)		Maggiori o minori entrate di competenza =(A-CP)	Residui attivi da esercizi precedenti (EP=RS-RR+R)	
					Previsioni definitive di competenza (CP)		Riscossioni in c/competenza (RC)		Accertamenti (A)			Residui attivi da esercizio di competenza (EC=A-RC)	
					Previsioni definitive di cassa (CS)		Totale riscossioni (TR=RR+RC)		Maggiori o minori entrate di cassa (=TR-CS)			Totale residui attivi da riportare (TR=EP+EC)	
2	101	010101014	227149	ASSEGNAZIONE DELLO STATO PER IL FINANZIAMENTO DEL PROGETTO SPERIMENTALE PER L'ALCOLDIPENDENZA DENOMINATO "AUTOGESTIONE TELEASSISTITA, TECNICHE COGNITIVOCOMPORTAMENTALI E TRATTAMENTO INDIVIDUALIZZATO PER OTTIMIZZARE, A LIVELLO QUANTITATIVO E QUALITATIVO, GLI INTERVENTI INTEGRATI DI PREVENZIONE SECONDARIA DELL'ABUSO ALCOLICO"	RS	41.316,56	RR		R		CP	EP	41.316,56
					CP		RC		A			EC	
					CS	41.316,56	TR		CS	-41.316,56		TR	41.316,56
2	101	010101014	227150	ASSEGNAZIONE DEL MINISTERO DELLA SALUTE PER ATTIVITA' DI INFORMAZIONE, EDUCAZIONE SANITARIA E MONITORAGGIO A TUTELA DELLA SALUTE UMANA, CONCERNENTE "STRATEGIA PER L'OFFERTA ATTIVA DEL VACCINO CONTRO L'INFEZIONE HPV IN ITALIA "	RS		RR		R		CP	EP	
					CP		RC		A			EC	
					CS		TR		CS			TR	
2	101	010101014	227152	ASSEGNAZIONE DELLO STATO DELLE SOMME RIMBORSATE DALLA COMMISSIONE EUROPEA PER LA REALIZZAZIONE DI INIZIATIVE NELL'AMBITO DEL SETTORE VETERINARIO	RS		RR		R		CP	EP	
					CP		RC		A			EC	
					CS		TR		CS			TR	
2	101	010101014	227153	ASSEGNAZIONE FONDI RELATIVI AL PROGETTO DENOMINATO "SOSTEGNO ALLE INIZIATIVE DI CONTROLLO DEL TABAGISMO:DALLA PIANIFICAZIONE REGIONALE ALLA PIANIFICAZIONE AZIENDALE"	RS		RR		R		CP	EP	
					CP		RC		A			EC	
					CS		TR		CS			TR	



Titolo	Tipol.	PdC	Capit.	Denominazione	Residui attivi al 1/1/2016 (RS)		Riscossioni in c/residui (RR)		Riaccertamenti residui(R)		Maggiori o minori entrate di competenza =(A-CP)	Residui attivi da esercizi precedenti (EP=RS-RR+R)	
					Previsioni definitive di competenza (CP)		Riscossioni in c/competenza (RC)		Accertamenti (A)			Residui attivi da esercizio di competenza (EC=A-RC)	
					Previsioni definitive di cassa (CS)		Totale riscossioni (TR=RR+RC)		Maggiori o minori entrate di cassa (=TR-CS)			Totale residui attivi da riportare (TR=EP+EC)	
2	101	010101014	227157	ASSEGNAZIONE FONDI DELLO STATO PER IL COFINANZIAMENTO DI PROGETTI ATTUATIVI DEL PIANO SANITARIO NAZIONALE (ART. 1, COMMI 805, 806 E 807 DELLA LEGGE 296/2006)	RS		RR		R		CP	EP	
					CP		RC		A			EC	
					CS		TR		CS			TR	
2	101	010101014	227159	ASSEGNAZIONE FONDI DELLO STATO PER IL SERVIZIO SANITARIO PENITENZIARIO REGIONALE	RS	3.868.596,80	RR		R			EP	3.868.596,80
					CP	20.592.570,00	RC	15.974.222,00	A	20.592.570,00	CP	EC	4.618.348,00
					CS	24.461.166,80	TR	15.974.222,00	CS	-8.486.944,80		TR	8.486.944,80
2	101	010101014	227161	ASSEGNAZIONE FONDI DELLO STATO PER L'APPLICAZIONE DELLE NORME E DELLE SPECIFICHE COMUNITARIE RELATIVE AD UN SISTEMA DI QUALITA' PER I SERVIZI TRASFUSIONALI - D.LGS. 9/11/2007 N. 208	RS		RR		R			EP	
					CP	28.567,68	RC	28.567,68	A	28.567,68	CP	EC	
					CS	28.567,68	TR	28.567,68	CS			TR	
2	101	010101014	227162	ASSEGNAZIONE FONDI DELLO STATO PER LA PRESCRIZIONE IN TEMA DI RINTRACCIABILITA' DEL SANGUE E DEGLI EMOCOMPONENTI DESTINATI A TRASFUSIONI E LA NOTIFICA DI EFFETTI INDESIDERATI ED INCIDENTI GRAVI - D. LGS. 9/11/2007 N. 207	RS		RR		R			EP	
					CP	25.260,17	RC	25.260,17	A	25.260,17	CP	EC	
					CS	25.260,17	TR	25.260,17	CS			TR	
2	101	010101014	227163	ASSEGNAZIONE FONDI DELLO STATO PER LA REALIZZAZIONE DI UNA CAMPAGNA STRAORDINARIA DI FORMAZIONE AL FINE DI DIFFONDERE LA CULTURA DELLA SALUTE E DELLA SICUREZZA SUI LUOGHI DI LAVORO - ACCORDO STATO-REGIONI DEL 20/11/2008, AI SENSI DEL D. LGS. 9/04/2008, N. 81	RS		RR		R			EP	
					CP		RC		A		CP	EC	
					CS		TR		CS			TR	

Titolo	Tipol.	PdC	Capit.	Denominazione	Residui attivi al 1/1/2016 (RS)		Riscossioni in c/residui (RR)		Riaccertamenti residui(R)		Maggiori o minori entrate di competenza =(A-CP)	Residui attivi da esercizi precedenti (EP=RS-RR+R)		
					Previsioni definitive di competenza (CP)		Riscossioni in c/competenza (RC)		Accertamenti (A)			Residui attivi da esercizio di competenza (EC=A-RC)		
					Previsioni definitive di cassa (CS)		Totale riscossioni (TR=RR+RC)		Maggiori o minori entrate di cassa (=TR-CS)			Totale residui attivi da riportare (TR=EP+EC)		
2	101	010101014	227164	ASSEGNAZIONE FONDI DEL MINISTERO DELLA SALUTE AI SENSI DELL'ART. 2 DELLA LEGGE 31/06 RELATIVA ALLA "DISCIPLINA DEL RISCONTRO DIAGNOSTICO SULLE VITTIME DELLA SINDROME DELLA MORTE IMPROVVISA DEL LATTANTE (SIDS) E DI MORTE INASPETTATA DEL FETO"	RS		RR		R		CP	115,89	EP	
					CP		RC	115,89	A	115,89		EC		
					CS		TR	115,89	CS	115,89		TR		
2	101	010101014	227166	ASSEGNAZIONE DELLO STATO RELATIVA ALLE QUOTE DEL 5 PER MILLE DELL'IRPEF DEI CONTRIBUENTI DA DESTINARE ALLA RICERCA IN CAMPO SANITARIO.	RS	601,14	RR	601,14	R		CP	339,07	EP	
					CP		RC	339,07	A	339,07		EC		
					CS	601,14	TR	940,21	CS	339,07		TR		
2	101	010101014	227168	ASSEGNAZIONE DEL MINISTERO DELLA SALUTE A SUPPORTO DELLA RETE NAZIONALE DI VIGILANZA PER L'ATTUAZIONE DEL REGOLAMENTO (CE) N. 1907/2006 CONCERNENTE LA REGISTRAZIONE, LA VALUTAZIONE, L'AUTORIZZAZIONE E LA RESTRIZIONE DELLE SOSTANZE CHIMICHE (REACH)	RS		RR		R		CP		EP	
					CP		RC		A			EC		
					CS		TR		CS			TR		
2	101	010101014	227170	ASSEGNAZIONE DEL MINISTERO DELLA SALUTE PER LA PREVENZIONE E CURA DELLA FIBROSI CISTICA - LEGGE 362/99.	RS	1.075.407,48	RR	775.278,98	R		CP	289.529,00	EP	300.128,50
					CP	6.282,02	RC	295.811,02	A	295.811,02		EC		
					CS	1.081.689,50	TR	1.071.090,00	CS	-10.599,50		TR	300.128,50	
2	101	010101014	227172	ASSEGNAZIONE RISORSE DELLO STATO RELATIVE ALL'ATTIVITA' DI FARMACOVIGILANZA ART. 36, COMMA 14, LEGGE 449/97	RS	3.159.973,03	RR		R		CP		EP	3.159.973,03
					CP	797.488,86	RC		A	797.488,86		EC	797.488,86	
					CS	3.957.461,89	TR		CS	-3.957.461,89		TR	3.957.461,89	

Titolo	Tipol.	PdC	Capit.	Denominazione	Residui attivi al 1/1/2016 (RS)		Riscossioni in c/residui (RR)		Riaccertamenti residui(R)		Maggiori o minori entrate di competenza =(A-CP)	Residui attivi da esercizi precedenti (EP=RS-RR+R)	
					Previsioni definitive di competenza (CP)		Riscossioni in c/competenza (RC)		Accertamenti (A)			Residui attivi da esercizio di competenza (EC=A-RC)	
					Previsioni definitive di cassa (CS)		Totale riscossioni (TR=RR+RC)		Maggiori o minori entrate di cassa (=TR-CS)			Totale residui attivi da riportare (TR=EP+EC)	
2	101	010101014	227174	ASSEGNAZIONE FONDI DELLO STATO PER ESAMI DI LABORATORIO CUI DEVONO ESSERE SOTTOPOSTI I DONATORI DI TESSUTI E CELLULE AI SENSI DELL'ARTICOLO 5 DEL D.LGS. 16/2010	RS		RR		R		CP	36.218,78	EP
					CP		RC	36.218,78	A	36.218,78		EC	
					CS		TR	36.218,78	CS	36.218,78		TR	
2	101	010101014	227176	ASSEGNAZIONE DELLO STATO PER LA REALIZZAZIONE DEL PROGETTO "NIOD - NETWORK DEGLI OSSERVATORI SULLE DIPENDENZE"	RS	37.100,00	RR		R		CP		EP
					CP		RC		A			EC	
					CS	37.100,00	TR		CS	-37.100,00		TR	37.100,00
2	101	010101014	227177	ASSEGNAZIONE DELLO STATO PER LA REALIZZAZIONE DEL PROGETTO " SIND - SUPPORT, SISTEMA INFORMATIVO NAZIONALE SULLE DIPENDENZE"	RS	31.500,00	RR		R		CP		EP
					CP		RC		A			EC	
					CS	31.500,00	TR		CS	-31.500,00		TR	31.500,00
2	101	010101014	227179	ASSEGNAZIONE DELLO STATO DELLE QUOTE RELATIVE ALL'ASSISTENZA AGLI HANSENIANI	RS	112.667,33	RR	86.916,99	R	-25.750,34	CP		EP
					CP		RC		A			EC	
					CS	112.667,33	TR	86.916,99	CS	-25.750,34		TR	
2	101	010101014	227180	MEDICINA PENITENZIARIA - FONDO SANITARIO NAZIONALE	RS	782.000,00	RR		R		CP		EP
					CP	782.000,00	RC		A	782.000,00		EC	
					CS	1.564.000,00	TR		CS	-1.564.000,00		TR	1.564.000,00
2	101	010101014	227181	FONDI PER LA MOBILITA' ATTIVA PROGRAMMATA RELATIVI AL RIPARTO S.S.N.	RS		RR		R		CP		EP
					CP	296.581.049,39	RC	293.346.888,98	A	296.581.049,39		EC	
					CS	296.581.049,39	TR	293.346.888,98	CS	-3.234.160,41		TR	3.234.160,41
2	101	010101014	227182	QUOTA DEL FONDO RELATIVO AL PAY BACK DELLE CASE FARMACEUTICHE	RS	67.827.389,41	RR		R	-14.110.779,17	CP		EP
					CP	50.000.000,00	RC	42.344.519,57	A	43.653.281,07		EC	
					CS	117.827.389,41	TR	42.344.519,57	CS	-75.482.869,84		TR	55.025.371,74
2	101	010101014	227186	ASSEGNAZIONE DELLO STATO DELLE QUOTE RELATIVE ALL'ASSISTENZA AGLI EXTRACOMUNITARI	RS	24.619.432,78	RR		R		CP		EP
					CP	3.512.561,00	RC		A	3.273.180,00		EC	
					CS	28.131.993,78	TR		CS	-28.131.993,78		TR	27.892.612,78

Titolo	Tipol.	PdC	Capit.	Denominazione	Residui attivi al 1/1/2016 (RS)		Riscossioni in c/residui (RR)		Riaccertamenti residui(R)		Maggiori o minori entrate di competenza =(A-CP)	Residui attivi da esercizi precedenti (EP=RS-RR+R)		
					Previsioni definitive di competenza (CP)		Riscossioni in c/competenza (RC)		Accertamenti (A)			Residui attivi da esercizio di competenza (EC=A-RC)		
					Previsioni definitive di cassa (CS)		Totale riscossioni (TR=RR+RC)		Maggiori o minori entrate di cassa (=TR-CS)			Totale residui attivi da riportare (TR=EP+EC)		
2	101	010101014	227187	ASSEGNAZIONE DELLO STATO DELLE QUOTE RELATIVE AL FONDO ESCLUSIVITA'	RS	8.149.502,36	RR		R			EP	8.149.502,36	
					CP	2.701.484,36	RC		A	2.648.268,00	CP	-53.216,36	EC	2.648.268,00
					CS	10.850.986,72	TR		CS	-10.850.986,72			TR	10.797.770,36
2	101	010101014	227189	ASSEGNAZIONI DELLO STATO ALLE REGIONI DELLE RISORSE A VALERE SUL FSN DA DESTINARE ALLA COPERTURA DEGLI ONERI CONNESSI AGLI ACCERTAMENTI MEDICO LEGALI DISPOSTI DALLE AMMINISTRAZIONI PUBBLICHE PER I DIPENDENTI ASSENTI PER MALATTIA	RS		RR		R			EP		
					CP		RC	3.929.689,82	A	3.929.689,82	CP	3.929.689,82	EC	
					CS		TR	3.929.689,82	CS	3.929.689,82			TR	
2	101	010101014	227195	ENTRATE DERIVANTI DALLA QUOTA PREMIALE ART. 9, COMMA 2, DEL DECRETO LEGISLATIVO 6 SETTEMBRE 2011	RS	35.555.657,00	RR		R			EP	35.555.657,00	
					CP		RC		A		CP		EC	
					CS	35.555.657,00	TR		CS	-35.555.657,00			TR	35.555.657,00
2	101	010101014	227196	ASSEGNAZIONE DELLE QUOTE DELLO STATO RELATIVE ALL'ASSISTENZA AGLI STRANIERI, AI SENSI DELL'ART. 5, COMMA 16 DEL D.LGS. N. 109 DEL 16 LUGLIO 2012	RS		RR		R			EP		
					CP		RC		A		CP		EC	
					CS		TR		CS				TR	
2	101	010101014	227198	ASSEGNAZIONE DELLO STATO DELLE QUOTE RELATIVE AL FINANZIAMENTO DELLE ATTIVITA' DI SCREENING NEONATALE EX LEGGE N. 147/2013	RS		RR		R			EP		
					CP	2.788.687,00	RC		A	2.788.687,00	CP		EC	2.788.687,00
					CS	2.788.687,00	TR		CS	-2.788.687,00			TR	2.788.687,00
2	101	010101014	227199	ASSEGNAZIONE DELLO STATO DELLE QUOTE RELATIVE AL FINANZIAMENTO DELLE ATTIVITA' DI PREVENZIONE, CURA E RIABILITAZIONE DELLE PATOLOGIE CONNESSE ALLA DIPENDENZA DA GIOCO D'AZZARDO, EX LEGGE N. 190/2014, ART. 1, C. 133	RS		RR		R			EP		
					CP		RC		A		CP		EC	
					CS		TR		CS				TR	

Titolo	Tipol.	PdC	Capit.	Denominazione	Residui attivi al 1/1/2016 (RS)		Riscossioni in c/residui (RR)		Riaccertamenti residui(R)		Maggiori o minori entrate di competenza =(A-CP)	Residui attivi da esercizi precedenti (EP=RS-RR+R)	
					Previsioni definitive di competenza (CP)		Riscossioni in c/competenza (RC)		Accertamenti (A)			Residui attivi da esercizio di competenza (EC=A-RC)	
					Previsioni definitive di cassa (CS)		Totale riscossioni (TR=RR+RC)		Maggiori o minori entrate di cassa (=TR-CS)			Totale residui attivi da riportare (TR=EP+EC)	
2	101	010101014	227200	FONDO PER LA REALIZZAZIONE DEGLI INTERVENTI GIUBILARI ASSEGNATO AL FINE DI POTENZIARE IL SISTEMA DEI SERVIZI SANITARI EX ART. 6, COMMA 2, D.L. 185/2015	RS		RR		R		CP	EP	
					CP		RC		A			EC	
					CS		TR		CS			TR	
2	101	010101014	227201	ASSEGNAZIONE DELLO STATO DELLE QUOTE RELATIVE AL RIMBORSO ALLA REGIONE PER L'ACQUISTO DI FARMACI INNOVATIVI EX L. 190/2014	RS		RR		R		CP	EP	
					CP	45.830.545,67	RC	41.887.688,10	A	45.830.545,67		EC	3.942.857,57
					CS	45.830.545,67	TR	41.887.688,10	CS	-3.942.857,57		TR	3.942.857,57
2	101	010101014	227204	ASSEGNAZIONE DELLO STATO DELLA QUOTA F.S.N. PER LA REALIZZAZIONE DI PROGETTI DI OTTIMIZZAZIONE DELL'ASSISTENZA SANITARIA NELLE ISOLE MINORI E NELLE LOCALITA' CARATTERIZZATE DA DIFFICOLTA' DI ACCESSO	RS		RR		R		CP	EP	
					CP	4.772.812,00	RC	1.754.341,00	A	4.772.812,00		EC	3.018.471,00
					CS	4.772.812,00	TR	1.754.341,00	CS	-3.018.471,00		TR	3.018.471,00
2	101	010101014	228102	ASSEGNAZIONE DELLO STATO IN MATERIA DI PREVENZIONE DELLA CECITA' E PER LA RIABILITAZIONE VISIVA E L'INTEGRAZIONE SOCIALE E LAVORATIVA DEI CIECHI PLURIMINORATI (L. 28.8.1997, N. 284)	RS	34.870,98	RR	17.651,93	R		CP	EP	17.219,05
					CP	40.352,20	RC	40.180,77	A	40.352,20		EC	171,43
					CS	75.223,18	TR	57.832,70	CS	-17.390,48		TR	17.390,48
TOTALE PdC 010101014					RS	416.285.180,26	RR	75.642.203,49	R	-14.136.529,51	CP	EP	326.506.447,26
Trasferimenti correnti da Stato - Fondo Sanitario Nazionale - finanziamento del Servizio sanitario nazionale					CP	563.049.035,15	RC	494.305.111,70	A	560.469.683,27		EC	66.164.571,57
					CS	979.334.215,41	TR	569.947.315,19	CS	-409.386.900,22		TR	392.671.018,83

**PdC 010101999**

**Trasferimenti correnti da altre Amministrazioni Centrali n.a.c.**

Titolo	Tipol.	PdC	Capit.	Denominazione	Residui attivi al 1/1/2016 (RS)		Riscossioni in c/residui (RR)		Riaccertamenti residui(R)		Maggiori o minori entrate di competenza =(A-CP)	Residui attivi da esercizi precedenti (EP=RS-RR+R)	
					Previsioni definitive di competenza (CP)		Riscossioni in c/competenza (RC)		Accertamenti (A)			Residui attivi da esercizio di competenza (EC=A-RC)	
					Previsioni definitive di cassa (CS)		Totale riscossioni (TR=RR+RC)		Maggiori o minori entrate di cassa (=TR-CS)			Totale residui attivi da riportare (TR=EP+EC)	
2	101	010101999	221107	CONVENZIONE AGEA-REGIONE LAZIO RIMBORSO FORFETTARIO OMNICOMPRESIVO PER LO SVOLGIMENTO DELLE ATTIVITA' DELEGATE - ART. 3 COMMA 3 DEL D.LGS. 27.5.1999, N. 165 -	RS		RR		R		CP	EP	
					CP		RC		A			EC	
					CS		TR		CS			TR	
TOTALE PdC 010101999					RS		RR		R		CP	EP	
					CP		RC		A			EC	
					CS		TR		CS			TR	

**PdC 010102001 Trasferimenti correnti da Regioni e province autonome**

2	101	010102001	225255	RECUPERO OVERBOOKING PER INTERVENTI DI INGEGNERIA FINANZIARIA RELATIVI ALLA PROGRAMMAZIONE FSE	RS	35.000.000,00	RR		R		CP	EP	35.000.000,00
					CP		RC		A			EC	
					CS	35.000.000,00	TR		CS	-35.000.000,00		TR	35.000.000,00
2	101	010102001	227155	ASSEGNAZIONE FONDI DI CUI ALLA CONVENZIONE REP. 4512 DEL 17.04.2009 - REGIONE TOSCANA, USL 7 DI SIENA - RELATIVA ALLA SPERIMENTAZIONE APPLICATIVA DEL PROGETTO CCM: INDIVIDUAZIONE ED IMPLEMENTAZIONE DI UN SISTEMA DI ACCESSO UNITARIO ALLA RETE DEI SERVIZI SOCIO SANITARI INTEGRATI DELLA PERSONA CON DISABILITA'	RS		RR		R		CP	EP	
					CP		RC		A			EC	
					CS		TR		CS			TR	
2	101	010102001	228145	ASSEGNAZIONE FONDI PER LA REALIZZAZIONE DEL "SISTEMA INFORMATIVO NAZIONALE PER LA NON-AUTOSUFFICIENZA" (SINA) E DEL "SISTEMA INFORMATIVO NAZIONALE SUI SERVIZI SOCIO-EDUCATIVI PER LA PRIMA INFANZIA"(SINSE)	RS	43.100,00	RR		R		CP	EP	43.100,00
					CP		RC		A			EC	
					CS	43.100,00	TR		CS	-43.100,00		TR	43.100,00

Titolo	Tipol.	PdC	Capit.	Denominazione	Residui attivi al 1/1/2016 (RS)		Riscossioni in c/residui (RR)		Riaccertamenti residui(R)		Maggiori o minori entrate di competenza =(A-CP)	Residui attivi da esercizi precedenti (EP=RS-RR+R)	
					Previsioni definitive di competenza (CP)		Riscossioni in c/competenza (RC)		Accertamenti (A)			Residui attivi da esercizio di competenza (EC=A-RC)	
					Previsioni definitive di cassa (CS)		Totale riscossioni (TR=RR+RC)		Maggiori o minori entrate di cassa (=TR-CS)			Totale residui attivi da riportare (TR=EP+EC)	
TOTALE PdC 010102001				Trasferimenti correnti da Regioni e province autonome	RS	35.043.100,00	RR		R		CP	EP	35.043.100,00
					CP		RC	A			EC		
					CS	35.043.100,00	TR	CS	-35.043.100,00		TR	35.043.100,00	

**PdC 010102002 Trasferimenti correnti da Province**

2	101	010102002	225246	RESTITUZIONE SOMME RELATIVE AD ASSEGNAZIONI COMUNITARIE E/O STATALI PER IL POR-FSE 2007 - 2013 § TRASFERIMENTI CORRENTI DA PROVINCE	RS	27.802,37	RR	27.802,37	R			EP	
					CP		RC	A	25.607,02	CP	25.607,02	EC	25.607,02
					CS	27.802,37	TR	27.802,37	CS			TR	25.607,02
TOTALE PdC 010102002				Trasferimenti correnti da Province	RS	27.802,37	RR	27.802,37	R			EP	
					CP		RC	A	25.607,02	CP	25.607,02	EC	25.607,02
					CS	27.802,37	TR	27.802,37	CS			TR	25.607,02

**PdC 010102003 Trasferimenti correnti da Comuni**

2	101	010102003	225240	RESTITUZIONE SOMME RELATIVE AD ASSEGNAZIONI COMUNITARIE E/O STATALI PER IL DIRITTO ALLO STUDIO	RS	6.490.525,41	RR	1.030.680,58	R	-17.830,35		EP	5.442.014,48	
					CP		RC	11.071,71	A	11.071,71	CP	11.071,71	EC	
					CS	6.490.525,41	TR	1.041.752,29	CS	-5.448.773,12		TR	5.442.014,48	
2	101	010102003	225247	RESTITUZIONE SOMME RELATIVE AD ASSEGNAZIONI COMUNITARIE E/O STATALI PER IL POR-FSE 2007 - 2013 § TRASFERIMENTI CORRENTI DA COMUNI	RS		RR		R			EP		
					CP		RC		A		CP	EC		
					CS		TR		CS			TR		
2	101	010102003	229131	ASSEGNAZIONE COMUNITARIA FONDI FESR PER IL FINANZIAMENTO DEL PROGETTO EMAP - EUROPEAN MUSIC ARCHAEOLOGY PROJECT - NELL'AMBITO DEL PROGRAMMA CULTURA 2007 - 2013	RS		RR		R			EP		
					CP		RC		A		CP	EC		
					CS		TR		CS			TR		
TOTALE PdC 010102003				Trasferimenti correnti da Comuni	RS	6.490.525,41	RR	1.030.680,58	R	-17.830,35		EP	5.442.014,48	
					CP		RC	11.071,71	A	11.071,71	CP	11.071,71	EC	
					CS	6.490.525,41	TR	1.041.752,29	CS	-5.448.773,12		TR	5.442.014,48	

**PdC 010102004 Trasferimenti correnti da Città metropolitane e Roma capitale**

Titolo	Tipol.	PdC	Capit.	Denominazione	Residui attivi al 1/1/2016 (RS)		Riscossioni in c/residui (RR)		Riaccertamenti residui(R)		Maggiori o minori entrate di competenza =(A-CP)	Residui attivi da esercizi precedenti (EP=RS-RR+R)	
					Previsioni definitive di competenza (CP)		Riscossioni in c/competenza (RC)		Accertamenti (A)			Residui attivi da esercizio di competenza (EC=A-RC)	
					Previsioni definitive di cassa (CS)		Totale riscossioni (TR=RR+RC)		Maggiori o minori entrate di cassa (=TR-CS)			Totale residui attivi da riportare (TR=EP+EC)	
2	101	010102004	221121	ASSEGNAZIONE SOVVENZIONE DI ROMA CAPITALE PER EXPO 2015	RS		RR		R			EP	
					CP	854.000,00	RC		A		CP	-854.000,00	EC
					CS	854.000,00	TR		CS	-854.000,00			TR
2	101	010102004	225248	RESTITUZIONE SOMME RELATIVE AD ASSEGNAZIONI COMUNITARIE E/O STATALI PER IL POR-FSE 2007 - 2013 § TRASFERIMENTI CORRENTI DA CITTA' METROPOLITANE E ROMA CAPITALE	RS		RR		R			EP	
					CP		RC		A		CP		EC
					CS		TR		CS				TR
TOTALE PdC 010102004					RS		RR		R			EP	
Trasferimenti correnti da Città metropolitane e Roma capitale					CP	854.000,00	RC		A		CP	-854.000,00	EC
					CS	854.000,00	TR		CS	-854.000,00			TR

**PdC 010102007 Trasferimenti correnti da Camere di Commercio**

2	101	010102007	221119	ASSEGNAZIONE SOVVENZIONE DELLA CAMERA DI COMMERCIO DI ROMA PER EXPO 2015	RS		RR		R			EP	
					CP	1.500.000,00	RC		A		CP	-1.500.000,00	EC
					CS	1.500.000,00	TR		CS	-1.500.000,00			TR
TOTALE PdC 010102007					RS		RR		R			EP	
Trasferimenti correnti da Camere di Commercio					CP	1.500.000,00	RC		A		CP	-1.500.000,00	EC
					CS	1.500.000,00	TR		CS	-1.500.000,00			TR

**PdC 010102008 Trasferimenti correnti da Università**

2	101	010102008	225249	RESTITUZIONE SOMME RELATIVE AD ASSEGNAZIONI COMUNITARIE E/O STATALI PER IL POR-FSE 2007 - 2013 § TRASFERIMENTI CORRENTI DA UNIVERSITA'	RS	125.901,28	RR		R			EP	125.901,28	
					CP		RC		A		CP		EC	
					CS	125.901,28	TR		CS	-125.901,28			TR	125.901,28
TOTALE PdC 010102008					RS	125.901,28	RR		R			EP	125.901,28	
Trasferimenti correnti da Università					CP		RC		A		CP		EC	
					CS	125.901,28	TR		CS	-125.901,28			TR	125.901,28

**PdC 010102012 Trasferimenti correnti da Aziende ospedaliere e Aziende ospedaliere universitarie integrate con il SSN**



Titolo	Tipol.	PdC	Capit.	Denominazione	Residui attivi al 1/1/2016 (RS)		Riscossioni in c/residui (RR)		Riaccertamenti residui(R)		Maggiori o minori entrate di competenza =(A-CP)	Residui attivi da esercizi precedenti (EP=RS-RR+R)	
					Previsioni definitive di competenza (CP)		Riscossioni in c/competenza (RC)		Accertamenti (A)			Residui attivi da esercizio di competenza (EC=A-RC)	
					Previsioni definitive di cassa (CS)		Totale riscossioni (TR=RR+RC)		Maggiori o minori entrate di cassa (=TR-CS)			Totale residui attivi da riportare (TR=EP+EC)	
2	101	010102012	227194	RESTITUZIONE SOMME RELATIVE ALL'ASSEGNAZIONE DELLO STATO PER LA PRESCRIZIONE IN TEMA DI RINTRACCIABILITA' DEL SANGUE E DEGLI EMOCOMPONENTI DESTINATI A TRASFUSIONI E LA NOTIFICA DI EFFETTI INDESIDERATI ED INCIDENTI GRAVI - D.LGS. 9/11/2007 N. 207	RS		RR		R		CP	EP	
					CP		RC		A			EC	
					CS		TR		CS			TR	
2	101	010102012	227202	ENTRATE DERIVANTI DALLA RESTITUZIONE DELLE SOMME DI CUI AL FONDO SANITARIO NAZIONALE INDISTINTO	RS		RR		R		CP	EP	
					CP	182.000,00	RC	5.764.290,34	A	6.274.129,29	CP	EC	509.838,95
					CS	182.000,00	TR	5.764.290,34	CS	5.582.290,34		TR	509.838,95
TOTALE PdC 010102012					RS		RR		R			EP	
					CP	182.000,00	RC	5.764.290,34	A	6.274.129,29	CP	EC	509.838,95
					CS	182.000,00	TR	5.764.290,34	CS	5.582.290,34		TR	509.838,95

**PdC 010102015 Trasferimenti correnti da altre Amministrazioni Locali produttrici di servizi sanitari**

2	101	010102015	227184	ASSEGNAZIONE DELL'AGENZIA REGIONALE DI SANITA' DELLA TOSCANA (ARS)PER IL PROGETTO CCM DENOMINATO "LO STATO DI SALUTE DEI DETENUTI NEGLI ISTITUTI PENITENZIARI DI SEI REGIONI ITALIANE: UN MODELLO SPERIMENTALE DI MONITORAGGIO DELLO STATO DI SALUTE E PREVENZIONE DEI TENTATIVI SUICIDARI"	RS		RR		R		CP	EP	
					CP		RC		A			EC	
					CS		TR		CS			TR	
TOTALE PdC 010102015					RS		RR		R			EP	
					CP		RC		A		CP	EC	
					CS		TR		CS			TR	

**PdC 010102017 Trasferimenti correnti da altri enti e agenzie regionali e sub regionali**

Titolo	Tipol.	PdC	Capit.	Denominazione	Residui attivi al 1/1/2016 (RS)		Riscossioni in c/residui (RR)		Riaccertamenti residui(R)		Maggiori o minori entrate di competenza =(A-CP)	Residui attivi da esercizi precedenti (EP=RS-RR+R)		
					Previsioni definitive di competenza (CP)		Riscossioni in c/competenza (RC)		Accertamenti (A)			Residui attivi da esercizio di competenza (EC=A-RC)		
					Previsioni definitive di cassa (CS)		Totale riscossioni (TR=RR+RC)		Maggiori o minori entrate di cassa (=TR-CS)			Totale residui attivi da riportare (TR=EP+EC)		
2	101	010102017	227197	TRASFERIMENTO ALLA REGIONE DELLE RISORSE FINANZIARIE RESIDUE, A CONCLUSIONE DELLA PROCEDURA DI LIQUIDAZIONE DI LAZIOSANITA' COME DISPOSTA DALL'ART. 35 DELLA L.R. 4/2013	RS		RR		R			EP		
					CP	493.101,78	RC	92.731,38	A	92.731,38	CP	-400.370,40	EC	
					CS	493.101,78	TR	92.731,38	CS	-400.370,40			TR	
TOTALE PdC 010102017					RS		RR		R			EP		
Trasferimenti correnti da altri enti e agenzie regionali e sub regionali					CP	493.101,78	RC	92.731,38	A	92.731,38	CP	-400.370,40	EC	
					CS	493.101,78	TR	92.731,38	CS	-400.370,40			TR	

**PdC 010102999 Trasferimenti correnti da altre Amministrazioni Locali n.a.c.**

2	101	010102999	229135	ENTRATE DERIVANTI DA ALTRE AMMINISTRAZIONI PER LO SVOLGIMENTO DI GARE D'APPALTO PER LE QUALI LA REGIONE SVOLGE IL RUOLO DI CENTRALE DI COMMITTENZA	RS		RR		R			EP	
					CP		RC		A		CP	EC	
					CS		TR		CS			TR	
TOTALE PdC 010102999					RS		RR		R			EP	
Trasferimenti correnti da altre Amministrazioni Locali n.a.c.					CP		RC		A		CP	EC	
					CS		TR		CS			TR	

**PdC 010103001 Trasferimenti correnti da INPS**

2	101	010103001	228144	ASSEGNAZIONE FONDI INPS - GESTIONE EX INPDAP, DIREZIONE REGIONALE LAZIO, PER LA REALIZZAZIONE DEL PROGETTO "HOME CARE PREMIUM 2012"	RS	76.697,16	RR	76.697,16	R			EP		
					CP		RC	16.920,75	A	16.920,75	CP	16.920,75	EC	
					CS	76.697,16	TR	93.617,91	CS	16.920,75			TR	
2	101	010103001	228151	ASSEGNAZIONE FONDI INPS - GESTIONE EX INPDAP, DIREZIONE REGIONALE LAZIO, PER LA REALIZZAZIONE DEL PROGETTO "HOME CARE PREMIUM"	RS		RR		R			EP		
					CP	123.750,00	RC		A	123.750,00	CP	EC	123.750,00	
					CS	123.750,00	TR		CS	-123.750,00			TR	123.750,00

Titolo	Tipol.	PdC	Capit.	Denominazione	Residui attivi al 1/1/2016 (RS)		Riscossioni in c/residui (RR)		Riaccertamenti residui(R)		Maggiori o minori entrate di competenza =(A-CP)	Residui attivi da esercizi precedenti (EP=RS-RR+R)		
					Previsioni definitive di competenza (CP)		Riscossioni in c/competenza (RC)		Accertamenti (A)			Residui attivi da esercizio di competenza (EC=A-RC)		
					Previsioni definitive di cassa (CS)		Totale riscossioni (TR=RR+RC)		Maggiori o minori entrate di cassa (=TR-CS)			Totale residui attivi da riportare (TR=EP+EC)		
TOTALE PdC 010103001				Trasferimenti correnti da INPS	RS	76.697,16	RR	76.697,16	R			EP		
					CP	123.750,00	RC	16.920,75	A	140.670,75	CP	16.920,75	EC	123.750,00
					CS	200.447,16	TR	93.617,91	CS	-106.829,25			TR	123.750,00

**PdC 010103002 Trasferimenti correnti da INAIL**

2	101	010103002	227137	FINANZIAMENTO DA PARTE DELL'INAIL DI PROGETTI FORMATIVI IN MATERIA DI PREVENZIONE	RS	417.500,00	RR		R			EP	417.500,00	
					CP		RC		A		CP		EC	
					CS	417.500,00	TR		CS	-417.500,00			TR	417.500,00
TOTALE PdC 010103002				Trasferimenti correnti da INAIL	RS	417.500,00	RR		R			EP	417.500,00	
					CP		RC		A		CP		EC	
					CS	417.500,00	TR		CS	-417.500,00			TR	417.500,00

**PdC 010103999 Trasferimenti correnti da altri Enti di Previdenza n.a.c.**

2	101	010103999	228141	ASSEGNAZIONE FONDI INPDAP PER LA REALIZZAZIONE DEL PROGETTO "HOME CARE PREMIUM 2011"	RS	380.820,99	RR		R			EP	380.820,99	
					CP		RC		A		CP		EC	
					CS	380.820,99	TR		CS	-380.820,99			TR	380.820,99
TOTALE PdC 010103999				Trasferimenti correnti da altri Enti di Previdenza n.a.c.	RS	380.820,99	RR		R			EP	380.820,99	
					CP		RC		A		CP		EC	
					CS	380.820,99	TR		CS	-380.820,99			TR	380.820,99

**PdC 010104001 Trasferimenti correnti da organismi interni e/o unità locali della amministrazione**

2	101	010104001	229126	FINANZIAMENTO ECM (EDUCAZIONE CONTINUA MEDICINA) CONTRIBUTI A CARICO DEI PROVIDER REGIONALI - ONERI DIRETTI E INDIRETTI PER LE ATTIVITA' DI COMPETENZA E PER GLI ORGANISMI DI GOVERNO DEL SISTEMA REGIONALE.	RS		RR		R			EP		
					CP	88.913,11	RC	9.202,19	A	14.825,09	CP	-74.088,02	EC	5.622,90
					CS	88.913,11	TR	9.202,19	CS	-79.710,92			TR	5.622,90
TOTALE PdC 010104001				Trasferimenti correnti da organismi interni e/o unità locali della amministrazione	RS		RR		R			EP		
					CP	88.913,11	RC	9.202,19	A	14.825,09	CP	-74.088,02	EC	5.622,90
					CS	88.913,11	TR	9.202,19	CS	-79.710,92			TR	5.622,90

Titolo	Tipol.	PdC	Capit.	Denominazione	Residui attivi al 1/1/2016 (RS)		Riscossioni in c/residui (RR)		Riaccertamenti residui(R)		Maggiori o minori entrate di competenza =(A-CP)	Residui attivi da esercizi precedenti (EP=RS-RR+R)		
					Previsioni definitive di competenza (CP)		Riscossioni in c/competenza (RC)		Accertamenti (A)			Residui attivi da esercizio di competenza (EC=A-RC)		
					Previsioni definitive di cassa (CS)		Totale riscossioni (TR=RR+RC)		Maggiori o minori entrate di cassa (=TR-CS)			Totale residui attivi da riportare (TR=EP+EC)		
TOTALE TIPOLOGIA 101				Trasferimenti correnti da Amministrazioni pubbliche	RS	522.811.745,83	RR	82.762.432,23	R	-14.370.542,51		EP	425.678.771,09	
					CP	1.015.259.960,02	RC	787.431.380,06	A	878.763.435,50	CP	-136.496.524,52	EC	91.332.055,44
					CS	1.538.071.705,85	TR	870.193.812,29	CS	-667.877.893,56		TR	517.010.826,53	

**TIPOLOGIA 102**
**Trasferimenti correnti da Famiglie**
**PdC 010201001**
**Trasferimenti correnti da famiglie**

2	102	010201001	221118	ENTRATE DERIVANTI DALL'APPLICAZIONE DELL'ARTICOLO 1, COMMA 26, DELLA LEGGE REGIONALE N. 10/2006 E S.M.I. IN MATERIA DI INTERVENTI RELATIVI AL MICROCREDITO E ALLA MICROFINANZA - L.R. N. 12/2014, ART. 9	RS		RR		R			EP	
					CP		RC		A		CP	EC	
					CS		TR		CS			TR	
2	102	010201001	221122	ENTRATE DERIVANTI DALLE INDENNITA' DEI CONSIGLIERI REGIONALI DA DESTINARSI A INTERVENTI IN MATERIA DI MICROCREDITO E MICROFINANZA	RS		RR		R			EP	
					CP	750.000,00	RC	750.000,00	A	750.000,00	CP	EC	
					CS	750.000,00	TR	750.000,00	CS			TR	
2	102	010201001	227203	ENTRATE DERIVANTI DALLE SANZIONI IN MATERIA DI LOTTA AL TABAGISMO PER LA TUTELA DELLA SALUTE E DELL'AMBIENTE - L.R. N. 10/2016	RS		RR		R			EP	
					CP		RC		A		CP	EC	
					CS		TR		CS			TR	
2	102	010201001	229132	ENTRATE DERIVANTI DAGLI ONORARI E DALLE COMPETENZE LEGALI POSTE A CARICO DELLE CONTROPARTI PER EFFETTO DI SENTENZA, ORDINANZA, RINUNCIA O TRANSAZIONE	RS	16.000,00	RR	16.000,00	R			EP	
					CP		RC	338.839,12	A	338.839,12	CP	338.839,12	EC
					CS	16.000,00	TR	354.839,12	CS	338.839,12		TR	
2	102	010201001	229140	ENTRATE DERIVANTI DA DONAZIONI A FAVORE DEI COMUNI COLPITI DALL'EVENTO SISMICO DEL 24 AGOSTO 2016	RS		RR		R			EP	
					CP	600.000,00	RC	820,00	A	820,00	CP	-599.180,00	EC
					CS	600.000,00	TR	820,00	CS	-599.180,00		TR	

Titolo	Tipol.	PdC	Capit.	Denominazione	Residui attivi al 1/1/2016 (RS)		Riscossioni in c/residui (RR)		Riaccertamenti residui(R)		Maggiori o minori entrate di competenza =(A-CP)	Residui attivi da esercizi precedenti (EP=RS-RR+R)	
					Previsioni definitive di competenza (CP)		Riscossioni in c/competenza (RC)		Accertamenti (A)			Residui attivi da esercizio di competenza (EC=A-RC)	
					Previsioni definitive di cassa (CS)		Totale riscossioni (TR=RR+RC)		Maggiori o minori entrate di cassa (=TR-CS)			Totale residui attivi da riportare (TR=EP+EC)	
TOTALE PdC 010201001				Trasferimenti correnti da famiglie	RS	16.000,00	RR	16.000,00	R			EP	
					CP	1.350.000,00	RC	1.089.659,12	A	1.089.659,12	CP	-260.340,88	EC
					CS	1.366.000,00	TR	1.105.659,12	CS	-260.340,88			TR
TOTALE TIPOLOGIA 102				Trasferimenti correnti da Famiglie	RS	16.000,00	RR	16.000,00	R			EP	
					CP	1.350.000,00	RC	1.089.659,12	A	1.089.659,12	CP	-260.340,88	EC
					CS	1.366.000,00	TR	1.105.659,12	CS	-260.340,88			TR

**TIPOLOGIA 103**
**Trasferimenti correnti da Imprese**
**PdC 010301999**
**Sponsorizzazioni da altre imprese**

2	103	010301999	229103	CONTRIBUTO DEGLI ISTITUTI DI CREDITO CHE GESTISCONO IL SERVIZIO DI TESORERIA REGIONALE PER IL FINANZIAMENTO DI MANIFESTAZIONI CULTURALI, SCIENTIFICHE, TURISTICHE E SPORTIVE (L.R. 22/05/1997 N.11, ART 69).	RS	1.393.141,91	RR		R			EP	1.393.141,91
					CP		RC		A		CP	EC	
					CS	1.393.141,91	TR		CS	-1.393.141,91		TR	1.393.141,91
2	103	010301999	229107	ENTRATE DERIVANTI DA SPONSORIZZAZIONI PRIVATE	RS		RR		R			EP	
					CP	2.984.715,03	RC		A		CP	-2.984.715,03	EC
					CS	2.984.715,03	TR		CS	-2.984.715,03		TR	
TOTALE PdC 010301999				Sponsorizzazioni da altre imprese	RS	1.393.141,91	RR		R			EP	1.393.141,91
					CP	2.984.715,03	RC		A		CP	-2.984.715,03	EC
					CS	4.377.856,94	TR		CS	-4.377.856,94		TR	1.393.141,91

**PdC 010302001**
**Altri trasferimenti correnti da imprese controllate**

2	103	010302001	224137	RESTITUZIONE SOMME DA BIC LAZIO S.P.A. RELATIVE AL MONUMENTO NATURALE "LA SELVA DI PALIANO"	RS		RR		R			EP	
					CP		RC		A		CP	EC	
					CS		TR		CS			TR	

Titolo	Tipol.	PdC	Capit.	Denominazione	Residui attivi al 1/1/2016 (RS)		Riscossioni in c/residui (RR)		Riaccertamenti residui(R)		Maggiori o minori entrate di competenza =(A-CP)	Residui attivi da esercizi precedenti (EP=RS-RR+R)		
					Previsioni definitive di competenza (CP)		Riscossioni in c/competenza (RC)		Accertamenti (A)			Residui attivi da esercizio di competenza (EC=A-RC)		
					Previsioni definitive di cassa (CS)		Totale riscossioni (TR=RR+RC)		Maggiori o minori entrate di cassa (=TR-CS)			Totale residui attivi da riportare (TR=EP+EC)		
2	103	010302001	225239	RESTITUZIONE SOMME RELATIVE AD ASSEGNAZIONI COMUNITARIE E/O STATALI PER IL POR-FSE 2007 - 2013 § ALTRI TRASFERIMENTI CORRENTI DA IMPRESE CONTROLLATE	RS		RR		R		CP	EP		
					CP		RC		A			EC		
					CS		TR		CS			TR		
2	103	010302001	225259	RESTITUZIONE SOMME PER INTERVENTI DI INGEGNERIA FINANZIARIA IN MATERIA DI PROGRAMMAZIONE FSE	RS	4.008.463,00	RR		R			EP	4.008.463,00	
					CP	10.991.537,00	RC		A	7.163.062,66	CP	-3.828.474,34	EC	7.163.062,66
					CS	15.000.000,00	TR		CS	-15.000.000,00		TR	11.171.525,66	
TOTALE PdC 010302001					RS	4.008.463,00	RR		R			EP	4.008.463,00	
					CP	10.991.537,00	RC		A	7.163.062,66	CP	-3.828.474,34	EC	7.163.062,66
					CS	15.000.000,00	TR		CS	-15.000.000,00		TR	11.171.525,66	

**PdC 010302002 Altri trasferimenti correnti da altre imprese partecipate**

2	103	010302002	224138	CONTRIBUTO COMPENSATIVO PER IL MANCATO USO ALTERNATIVO DEL TERRITORIO IN RELAZIONE A CONCESSIONI PER LA PRODUZIONE DI ENERGIA ELETTRICA (ART. 1, LEGGE N. 239/2004)	RS		RR		R			EP	
					CP	159.126,29	RC	159.126,29	A	159.126,29	CP	EC	
					CS	159.126,29	TR	159.126,29	CS			TR	
TOTALE PdC 010302002					RS		RR		R			EP	
					CP	159.126,29	RC	159.126,29	A	159.126,29	CP	EC	
					CS	159.126,29	TR	159.126,29	CS			TR	

**PdC 010302999 Altri trasferimenti correnti da altre imprese**

2	103	010302999	223114	ASSEGNAZIONE FONDI COMUNITARI PER IL PROGETTO SOCIAL CAR - PROGRAMMA COMUNITARIO HORIZON 2020	RS		RR		R			EP	
					CP	152.375,00	RC	68.568,75	A	68.568,75	CP	-83.806,25	EC
					CS	152.375,00	TR	68.568,75	CS	-83.806,25		TR	

Titolo	Tipol.	PdC	Capit.	Denominazione	Residui attivi al 1/1/2016 (RS)		Riscossioni in c/residui (RR)		Riaccertamenti residui(R)		Maggiori o minori entrate di competenza =(A-CP)	Residui attivi da esercizi precedenti (EP=RS-RR+R)		
					Previsioni definitive di competenza (CP)		Riscossioni in c/competenza (RC)		Accertamenti (A)			Residui attivi da esercizio di competenza (EC=A-RC)		
					Previsioni definitive di cassa (CS)		Totale riscossioni (TR=RR+RC)		Maggiori o minori entrate di cassa (=TR-CS)			Totale residui attivi da riportare (TR=EP+EC)		
2	103	010302999	225241	ASSEGNAZIONE FONDI PER IL PROGETTO "CULTURAL HERITAGE, THE SOURCE OF WISDOM , HERITAGE OF ALL HUMANITY" NELL'AMBITO DEL PROGRAMMA MULTIREGIONALE PER IL SOSTEGNO DELLE RELAZIONI DEI TERRITORI REGIONALI CON LA CINA	RS		RR		R		CP	EP		
					CP		RC		A			EC		
					CS		TR		CS			TR		
2	103	010302999	225245	RESTITUZIONE SOMME RELATIVE AD ASSEGNAZIONI COMUNITARIE E/O STATALI PER IL POR-FSE 2007 - 2013 § ALTRI TRASFERIMENTI CORRENTI DA ALTRE IMPRESE	RS	1.176.998,08	RR	424.213,36	R			EP	752.784,72	
					CP		RC	55.526,58	A	862.025,44	CP	862.025,44	EC	806.498,86
					CS	1.176.998,08	TR	479.739,94	CS	-697.258,14		TR	1.559.283,58	
2	103	010302999	225256	ENTRATE DERIVANTI DALL'APPLICAZIONE DELL'ART. 14, COMMA 3, DELLA LEGGE 68/1999, PER IL FINANZIAMENTO DEL FONDO REGIONALE PER L'OCCUPAZIONE DEI DISABILI DI CUI ALLA L.R. N. 19/2003.	RS		RR		R			EP		
					CP		RC	4.601.954,89	A	4.601.954,89	CP	4.601.954,89	EC	
					CS		TR	4.601.954,89	CS	4.601.954,89		TR		
2	103	010302999	227126	FINANZIAMENTO DEL PROGETTO DI COOPERAZIONE TRA LA REGIONE LAZIO E PFIZER ITALIA S.R.L. PER LA ELABORAZIONE E L'AVVIO DI UN PROGRAMMA DI PREVENZIONE DELLE MALATTIE CARDIOVASCOLARI - PROTOCOLLO D'INTESA DEL 24/3/2005	RS		RR		R			EP		
					CP		RC		A		CP	EC		
					CS		TR		CS			TR		

Titolo	Tipol.	PdC	Capit.	Denominazione	Residui attivi al 1/1/2016 (RS)		Riscossioni in c/residui (RR)		Riaccertamenti residui(R)		Maggiori o minori entrate di competenza =(A-CP)	Residui attivi da esercizi precedenti (EP=RS-RR+R)		
					Previsioni definitive di competenza (CP)		Riscossioni in c/competenza (RC)		Accertamenti (A)			Residui attivi da esercizio di competenza (EC=A-RC)		
					Previsioni definitive di cassa (CS)		Totale riscossioni (TR=RR+RC)		Maggiori o minori entrate di cassa (=TR-CS)			Totale residui attivi da riportare (TR=EP+EC)		
2	103	010302999	229133	ENTRATE DERIVANTI DAGLI INDENNIZZI DELLA COMPAGNIA ASSICURATIVA DEGLI ONERI LEGALI SOSTENUTI DA DIPENDENTI REGIONALI, NONCHE', IN ESECUZIONE DELL'ART. 1720 C.C., DEGLI AMMINISTRATORI, PER SINISTRI RITENUTI ACCESSIBILI DALLA COMMISSIONE PER LA TUTELA LEGALE ISTITUITA EX ART. 285 R.R. 6 SETTEMBRE 2002, N. 1 E SUCCESSIVE MODIFICAZIONI	RS		RR		R			EP		
					CP	200.000,00	RC	23.841,91	A	23.841,91	CP	-176.158,09	EC	
					CS	200.000,00	TR	23.841,91	CS	-176.158,09			TR	
TOTALE PdC 010302999					RS	1.176.998,08	RR	424.213,36	R			EP	752.784,72	
					CP	352.375,00	RC	4.749.892,13	A	5.556.390,99	CP	5.204.015,99	EC	806.498,86
					CS	1.529.373,08	TR	5.174.105,49	CS	3.644.732,41			TR	1.559.283,58
TOTALE TIPOLOGIA 103					RS	6.578.602,99	RR	424.213,36	R			EP	6.154.389,63	
					CP	14.487.753,32	RC	4.909.018,42	A	12.878.579,94	CP	-1.609.173,38	EC	7.969.561,52
					CS	21.066.356,31	TR	5.333.231,78	CS	-15.733.124,53			TR	14.123.951,15

**TIPOLOGIA 104 Trasferimenti correnti da Istituzioni Sociali Private**

**PdC 010401001 Trasferimenti correnti da Istituzioni Sociali Private**

2	104	010401001	225265	ASSEGNAZIONE DA PARTE DI ERIFO PER IL PROGETTO ERASMUS - EWASTER	RS		RR		R			EP		
					CP	17.906,00	RC	20.437,00	A	20.437,00	CP	2.531,00	EC	
					CS	17.906,00	TR	20.437,00	CS	2.531,00			TR	
TOTALE PdC 010401001					RS		RR		R			EP		
					CP	17.906,00	RC	20.437,00	A	20.437,00	CP	2.531,00	EC	
					CS	17.906,00	TR	20.437,00	CS	2.531,00			TR	
TOTALE TIPOLOGIA 104					RS		RR		R			EP		
					CP	17.906,00	RC	20.437,00	A	20.437,00	CP	2.531,00	EC	
					CS	17.906,00	TR	20.437,00	CS	2.531,00			TR	

**TIPOLOGIA 105 Trasferimenti correnti dall'Unione Europea e dal Resto del Mondo**



Titolo	Tipol.	PdC	Capit.	Denominazione	Residui attivi al 1/1/2016 (RS)	Riscossioni in c/residui (RR)	Riaccertamenti residui(R)	Maggiori o minori entrate di competenza =(A-CP)	Residui attivi da esercizi precedenti (EP=RS-RR+R)
					Previsioni definitive di competenza (CP)	Riscossioni in c/competenza (RC)	Accertamenti (A)		Residui attivi da esercizio di competenza (EC=A-RC)
					Previsioni definitive di cassa (CS)	Totale riscossioni (TR=RR+RC)	Maggiori o minori entrate di cassa (=TR-CS)		Totale residui attivi da riportare (TR=EP+EC)

**PdC 010501001 Trasferimenti correnti dall'Unione Europea**

2	105	010501001	221116	ASSEGNAZIONE FONDI COMUNITARI PER LA LOTTA FITOSANITARIA - DIRETTIVA 2000/29/CE	RS		RR	R				EP	
					CP		RC	A		CP		EC	
					CS		TR	CS				TR	
2	105	010501001	224119	ASSEGNAZIONE FONDI DELL'UNIONE EUROPEA PER PROGETTI EUROPEI IN CAMPO AMBIENTALE	RS	1.527,06	RR	R				EP	1.527,06
					CP		RC	A		CP		EC	
					CS	1.527,06	TR	CS	-1.527,06			TR	1.527,06
2	105	010501001	224126	ASSEGNAZIONE FONDI DELLA U.E. PER IL PROGETTO "PLAN4ALL" NELL'AMBITO DEL PROGRAMMA ECONTENTPLUS	RS		RR	R				EP	
					CP		RC	A		CP		EC	
					CS		TR	CS				TR	
2	105	010501001	224130	ASSEGNAZIONE FONDI COMUNITARI PER IL PROGETTO "ISCOPE" PER LA DEFINIZIONE DI SERVIZI WEB INTELLIGENTI NEL CONTESTO DELLE "SMARTCITIES" - PROGRAMMA CIP 2007-2013	RS	15.723,62	RR	R				EP	15.723,62
					CP		RC	A		CP		EC	
					CS	15.723,62	TR	CS	-15.723,62			TR	15.723,62
2	105	010501001	224135	ASSEGNAZIONE COMUNITARIA PER LA REALIZZAZIONE DEL PROGETTO AMBIENTALE "LIFE 13 ENV/IT/000842 CSMON-LIFE"	RS	159.570,00	RR	106.380,00	R			EP	53.190,00
					CP		RC	A		CP		EC	
					CS	159.570,00	TR	106.380,00	CS	-53.190,00		TR	53.190,00
2	105	010501001	224136	ASSEGNAZIONE COMUNITARIA PER LA REALIZZAZIONE DEL PROGETTO AMBIENTALE "LIFE 13 BIO/IT/000204 U-SAVEREDS"	RS	9.666,00	RR	R				EP	9.666,00
					CP		RC	A		CP		EC	
					CS	9.666,00	TR	CS	-9.666,00			TR	9.666,00
2	105	010501001	224139	ASSEGNAZIONE COMUNITARIA PER LA REALIZZAZIONE DEL PROGETTO AMBIENTALE "LIFE 14 NAT/IT/000544 PONDERAT"	RS		RR	R				EP	
					CP		RC	A		CP		EC	
					CS		TR	CS				TR	

Titolo	Tipol.	PdC	Capit.	Denominazione	Residui attivi al 1/1/2016 (RS)		Riscossioni in c/residui (RR)		Riaccertamenti residui(R)		Maggiori o minori entrate di competenza =(A-CP)	Residui attivi da esercizi precedenti (EP=RS-RR+R)		
					Previsioni definitive di competenza (CP)		Riscossioni in c/competenza (RC)		Accertamenti (A)			Residui attivi da esercizio di competenza (EC=A-RC)		
					Previsioni definitive di cassa (CS)		Totale riscossioni (TR=RR+RC)		Maggiori o minori entrate di cassa (=TR-CS)			Totale residui attivi da riportare (TR=EP+EC)		
2	105	010501001	224142	ASSEGNAZIONE COMUNITARIA PER LA REALIZZAZIONE DEL PROGETTO AMBIENTALE "LIFE 14 GIE/IT/000812 GPPBEST"	RS		RR		R			EP		
					CP	30.650,40	RC		A		CP	-30.650,40	EC	
					CS	30.650,40	TR		CS	-30.650,40		TR		
2	105	010501001	225114	FINANZIAMENTO COMUNITARIO DEL PROGETTO "LITORALE ATTIVO" IN MATERIA DI OCCUPAZIONE E INNOVAZIONE (CONVENZIONE UE 2002/UP017/1089)	RS	436.166,44	RR		R			EP	436.166,44	
					CP		RC		A		CP		EC	
					CS	436.166,44	TR		CS	-436.166,44		TR	436.166,44	
2	105	010501001	225220	FINANZIAMENTO COMUNITARIO PER LA REALIZZAZIONE DEL P.O.R. 2007/2013 - FONDO F.S.E. OBIETTIVO 2 COMPETITIVITA' REGIONALE E OCCUPAZIONE	RS		RR		R			EP		
					CP	54.823.905,98	RC	33.399.056,10	A	33.399.056,10	CP	-21.424.849,88	EC	
					CS	54.823.905,98	TR	33.399.056,10	CS	-21.424.849,88		TR		
2	105	010501001	225236	ASSEGNAZIONE FONDI PER IL PROGETTO "NEW SKILLS FOR GREEN JOBS" NELL'AMBITO DEL PROGRAMMA PROGRESS 2007-2013	RS		RR		R			EP		
					CP		RC		A		CP		EC	
					CS		TR		CS			TR		
2	105	010501001	225243	QUOTA COMUNITARIA PER IL FINANZIAMENTO DEL PROGRAMMA DI INTERVENTI A COFINANZIAMENTO DEL FONDO EUROPEO DI ADEGUAMENTO ALLA GLOBALIZZAZIONE - FEG	RS		RR		R			EP		
					CP		RC		A		CP		EC	
					CS		TR		CS			TR		
2	105	010501001	225253	QUOTA COMUNITARIA PER IL FINANZIAMENTO DEL PROGETTO OSO NELL'AMBITO DEL PROGRAMMA FEI - FONDO EUROPEO PER L'INTEGRAZIONE DI CITTADINI DI PAESI TERZI	RS	225.000,00	RR		R			EP	225.000,00	
					CP		RC		A		CP		EC	
					CS	225.000,00	TR		CS	-225.000,00		TR	225.000,00	

Titolo	Tipol.	PdC	Capit.	Denominazione	Residui attivi al 1/1/2016 (RS)		Riscossioni in c/residui (RR)		Riaccertamenti residui(R)		Maggiori o minori entrate di competenza =(A-CP)		Residui attivi da esercizi precedenti (EP=RS-RR+R)	
					Previsioni definitive di competenza (CP)		Riscossioni in c/competenza (RC)		Accertamenti (A)				Residui attivi da esercizio di competenza (EC=A-RC)	
					Previsioni definitive di cassa (CS)		Totale riscossioni (TR=RR+RC)		Maggiori o minori entrate di cassa (=TR-CS)				Totale residui attivi da riportare (TR=EP+EC)	
2	105	010501001	225257	TRASFERIMENTI DALLA U.E. PER IL COFINANZIAMENTO DEGLI INTERVENTI DI CUI AL PO FSE 2014/2020 (CCI2014IT05SFOP005) APPROVATO CON DECISIONE DI ESECUZIONE C(2014)9799 DEL 12 DICEMBRE 2014	RS	1.755.258,98	RR	1.755.258,98	R		CP	-50.480.237,50	EP	
					CP	77.877.621,57	RC	10.970.480,50	A	27.397.384,07			EC	16.426.903,57
					CS	79.632.880,55	TR	12.725.739,48	CS	-66.907.141,07			TR	16.426.903,57
2	105	010501001	228142	ASSEGNAZIONE FONDI PER IL PROGETTO "IN.SE.RI.RE. INTEGRAZIONE SOCIO ECONOMICA DEI RICHIEDENTI/TITOLARI DI PROTEZIONE INTERNAZIONALE NELLA REGIONE LAZIO", A VALERE SUL FONDO FER - FONDO EUROPEO PER I RIFUGIATI 2008-2011, ANNUALITA' 2011, AZIONE 1 (QUOTA UE)	RS		RR		R		CP		EP	
					CP		RC		A				EC	
					CS		TR		CS				TR	
2	105	010501001	229122	ASSEGNAZIONE FONDI COMMISSIONE EUROPEA RELATIVI AL PROGETTO "INCA" IN MATERIA DI PIANIFICAZIONE E PREVENZIONE DEI RISCHI	RS		RR		R		CP		EP	
					CP		RC		A				EC	
					CS		TR		CS				TR	
TOTALE PdC 010501001					RS	2.602.912,10	RR	1.861.638,98	R		CP	-71.935.737,78	EP	741.273,12
					CP	132.732.177,95	RC	44.369.536,60	A	60.796.440,17			EC	16.426.903,57
					CS	135.335.090,05	TR	46.231.175,58	CS	-89.103.914,47			TR	17.168.176,69
TOTALE TIPOLOGIA 105					RS	2.602.912,10	RR	1.861.638,98	R		CP	-71.935.737,78	EP	741.273,12
					CP	132.732.177,95	RC	44.369.536,60	A	60.796.440,17			EC	16.426.903,57
					CS	135.335.090,05	TR	46.231.175,58	CS	-89.103.914,47			TR	17.168.176,69
TOTALE TITOLO 2					RS	<b>532.009.260,92</b>	RR	<b>85.064.284,57</b>	R	<b>-14.370.542,51</b>	CP	<b>-210.299.245,56</b>	EP	<b>432.574.433,84</b>
					CP	<b>1.163.847.797,29</b>	RC	<b>837.820.031,20</b>	A	<b>953.548.551,73</b>			EC	<b>115.728.520,53</b>
					CS	<b>1.695.857.058,21</b>	TR	<b>922.884.315,77</b>	CS	<b>-772.972.742,44</b>			TR	<b>548.302.954,37</b>

**TITOLO 3**

**Entrate extratributarie**

**TIPOLOGIA 100**

**Vendita di beni e servizi e proventi derivanti dalla gestione dei beni**

Titolo	Tipol.	PdC	Capit.	Denominazione	Residui attivi al 1/1/2016		Riscossioni in c/residui		Riaccertamenti residui(R)		Maggiori o minori entrate di competenza =(A-CP)	Residui attivi da esercizi precedenti (EP=RS-RR+R)	
					(RS)	(RR)	(RR)	(RR)	(A)	Residui attivi da esercizio di competenza (EC=A-RC)			
					Previsioni definitive di competenza (CP)	Riscossioni in c/competenza (RC)	Accertamenti (A)	Totale residui attivi da riportare (TR=EP+EC)					
					Previsioni definitive di cassa (CS)	Totale riscossioni (TR=RR+RC)	Maggiori o minori entrate di cassa (=TR-CS)						

**PdC 010101003 Proventi dalla vendita di flora e fauna**

3	100	010101003	311504	PROVENTI DEL PATRIMONIO FORESTALE	RS	12.727,26	RR	12.727,26	R				EP	
					CP	630,14	RC	51.277,34	A	129.433,69	CP	128.803,55	EC	78.156,35
					CS	13.357,40	TR	64.004,60	CS	50.647,20			TR	78.156,35
TOTALE PdC 010101003					RS	12.727,26	RR	12.727,26	R			EP		
					CP	630,14	RC	51.277,34	A	129.433,69	CP	128.803,55	EC	78.156,35
					CS	13.357,40	TR	64.004,60	CS	50.647,20			TR	78.156,35

**PdC 010101004 Proventi da energia, acqua, gas e riscaldamento**

3	100	010101004	311401	CANONI EROGAZIONE IDRICA RELATIVI ALL'ESERCIZIO DI OPERE ACQUEDOTTISTICHE TRASFERITE DALLA CASMEZ AI SENSI DELL'ART.6, 5 COMMA DELLA LEGGE 183/1976 NONCHE' RECUPERO DELLE RELATIVE MOROSITA'- SERVIZIO RILEVANTE AI FINI I.V.A.	RS	38.772.537,39	RR	3.313.675,81	R	-3.096.861,66			EP	32.361.999,92
					CP	300.000,00	RC	380.604,04	A	14.457.600,99	CP	14.157.600,99	EC	14.076.996,95
					CS	39.072.537,39	TR	3.694.279,85	CS	-35.378.257,54			TR	46.438.996,87
TOTALE PdC 010101004					RS	38.772.537,39	RR	3.313.675,81	R	-3.096.861,66			EP	32.361.999,92
					CP	300.000,00	RC	380.604,04	A	14.457.600,99	CP	14.157.600,99	EC	14.076.996,95
					CS	39.072.537,39	TR	3.694.279,85	CS	-35.378.257,54			TR	46.438.996,87

**PdC 010101999 Proventi da vendita di beni n.a.c.**

3	100	010101999	341546	VERSAMENTO ALLA REGIONE DEGLI IMPORTI DI CUI ALL'ART. 15, COMMA 5, LETT. A) DELLA L.R. 6/12/2004, N. 17 IN MATERIA DI CAVE E TORBIERE	RS		RR		R				EP	
					CP	100.000,00	RC	433.174,22	A	433.174,22	CP	333.174,22	EC	
					CS	100.000,00	TR	433.174,22	CS	333.174,22			TR	
TOTALE PdC 010101999					RS		RR		R			EP		
					CP	100.000,00	RC	433.174,22	A	433.174,22	CP	333.174,22	EC	
					CS	100.000,00	TR	433.174,22	CS	333.174,22			TR	

**PdC 010201002 Proventi da asili nido**

Titolo	Tipol.	PdC	Capit.	Denominazione	Residui attivi al 1/1/2016 (RS)		Riscossioni in c/residui (RR)		Riaccertamenti residui(R)		Maggiori o minori entrate di competenza =(A-CP)	Residui attivi da esercizi precedenti (EP=RS-RR+R)		
					Previsioni definitive di competenza (CP)		Riscossioni in c/competenza (RC)		Accertamenti (A)			Residui attivi da esercizio di competenza (EC=A-RC)		
					Previsioni definitive di cassa (CS)		Totale riscossioni (TR=RR+RC)		Maggiori o minori entrate di cassa (=TR-CS)			Totale residui attivi da riportare (TR=EP+EC)		
3	100	010201002	341532	CONTRIBUTO ALLE SPESE DI GESTIONE DEL SERVIZIO DI ASILO NIDO A FAVORE DEI FIGLI DEI DIPENDENTI REGIONALI	RS		RR		R			EP		
					CP	25.000,00	RC	10.584,01	A	10.584,01	CP	-14.415,99	EC	
					CS	25.000,00	TR	10.584,01	CS	-14.415,99	TR			
TOTALE PdC 010201002				Proventi da asili nido	RS		RR		R			EP		
					CP	25.000,00	RC	10.584,01	A	10.584,01	CP	-14.415,99	EC	
					CS	25.000,00	TR	10.584,01	CS	-14.415,99	TR			

**PdC 010201013 Proventi da teatri, musei, spettacoli, mostre**

3	100	010201013	341557	ENTRATE DERIVANTI DALLA VALORIZZAZIONE DEL CASTELLO DI SANTA SEVERA	RS		RR		R			EP		
					CP	77.942,00	RC	46.455,50	A	46.455,50	CP	-31.486,50	EC	
					CS	77.942,00	TR	46.455,50	CS	-31.486,50	TR			
TOTALE PdC 010201013				Proventi da teatri, musei, spettacoli, mostre	RS		RR		R			EP		
					CP	77.942,00	RC	46.455,50	A	46.455,50	CP	-31.486,50	EC	
					CS	77.942,00	TR	46.455,50	CS	-31.486,50	TR			

**PdC 010201022 Proventi da servizi di accesso a banche dati e pubblicazioni on line**

3	100	010201022	311501	ABBONAMENTI, VENDITA E INSERZIONI NEL BOLLETTINO UFFICIALE E NELLE ALTRE PUBBLICAZIONI DELLA REGIONE	RS		RR		R			EP		
					CP	3.134,62	RC	9.355,68	A	9.355,68	CP	6.221,06	EC	
					CS	3.134,62	TR	9.355,68	CS	6.221,06	TR			
TOTALE PdC 010201022				Proventi da servizi di accesso a banche dati e pubblicazioni on line	RS		RR		R			EP		
					CP	3.134,62	RC	9.355,68	A	9.355,68	CP	6.221,06	EC	
					CS	3.134,62	TR	9.355,68	CS	6.221,06	TR			

**PdC 010201030 Proventi da servizi ispettivi e controllo**

3	100	010201030	321515	TARIFFA FITOSANITARIA	RS		RR		R			EP		
					CP	250.000,00	RC	276.940,50	A	276.940,50	CP	26.940,50	EC	
					CS	250.000,00	TR	276.940,50	CS	26.940,50	TR			

Titolo	Tipol.	PdC	Capit.	Denominazione	Residui attivi al 1/1/2016 (RS)		Riscossioni in c/residui (RR)		Riaccertamenti residui(R)		Maggiori o minori entrate di competenza =(A-CP)	Residui attivi da esercizi precedenti (EP=RS-RR+R)		
					Previsioni definitive di competenza (CP)		Riscossioni in c/competenza (RC)		Accertamenti (A)			Residui attivi da esercizio di competenza (EC=A-RC)		
					Previsioni definitive di cassa (CS)		Totale riscossioni (TR=RR+RC)		Maggiori o minori entrate di cassa (=TR-CS)			Totale residui attivi da riportare (TR=EP+EC)		
3	100	010201030	341507	ENTRATE DERIVANTI DALLE SPESE AMMINISTRATIVE PER LE PROCEDURE DI NOTIFICA E DI SORVEGLIANZA DELLE SPEDIZIONI TRANSFRONTALIERE DI RIFIUTI (ART. 33 REG.259/93 CEE E ART. 3, COMMA 2, DECR. MIN. AMBIENTE N. 370/98)	RS		RR		R			EP		
					CP	30.000,00	RC	31.333,62	A	31.333,62	CP	1.333,62	EC	
					CS	30.000,00	TR	31.333,62	CS	1.333,62	TR			
3	100	010201030	341510	CONTRIBUTI DELLE AZIENDE SANITARIE LOCALI DA VERSARE ALLA REGIONE AI SENSI DELL'ART. 5 COMMA 1 LETT. B) DEL DLGS 432/98	RS		RR		R			EP		
					CP	20.000,00	RC	34.353,76	A	35.295,26	CP	15.295,26	EC	941,50
					CS	20.000,00	TR	34.353,76	CS	14.353,76	TR	941,50		
TOTALE PdC 010201030					RS		RR		R			EP		
					CP	300.000,00	RC	342.627,88	A	343.569,38	CP	43.569,38	EC	941,50
					CS	300.000,00	TR	342.627,88	CS	42.627,88	TR	941,50		

**PdC 010201033 Proventi da rilascio documenti e diritti di cancelleria**

3	100	010201033	311502	PROVENTI DERIVANTI DALLA RISCOSSIONE DEI DIRITTI DI RICERCA , VISURA E RILASCIO DI COPIE DI DOCUMENTI AMMINISTRATIVI (L.R. 22/05/1997 N.12 ART. 9 COMMA 3).	RS	8,20	RR		R			EP	8,20	
					CP	32.000,00	RC	25.604,37	A	25.604,37	CP	-6.395,63	EC	
					CS	32.008,20	TR	25.604,37	CS	-6.403,83	TR	8,20		
TOTALE PdC 010201033					RS	8,20	RR		R			EP	8,20	
					CP	32.000,00	RC	25.604,37	A	25.604,37	CP	-6.395,63	EC	
					CS	32.008,20	TR	25.604,37	CS	-6.403,83	TR	8,20		

**PdC 010201035 Proventi da autorizzazioni**

3	100	010201035	341506	PROVENTI RELATIVI ALLE SPESE PER L'ISTRUTTORIA DELLE DOMANDE DI CONCESSIONE O DI AUTORIZZAZIONE ALLA COLTIVAZIONE DI CAVE E TORBIERE RISERVATE ALLA COMPETENZA REGIONALE (ART. 23 COMMA 2 L.R. 5 MAGGIO 1993,N.27)	RS		RR		R			EP		
					CP		RC		A		CP		EC	
					CS		TR		CS		TR			

Titolo	Tipol.	PdC	Capit.	Denominazione	Residui attivi al 1/1/2016 (RS)		Riscossioni in c/residui (RR)		Riaccertamenti residui(R)		Maggiori o minori entrate di competenza =(A-CP)	Residui attivi da esercizi precedenti (EP=RS-RR+R)	
					Previsioni definitive di competenza (CP)		Riscossioni in c/competenza (RC)		Accertamenti (A)			Residui attivi da esercizio di competenza (EC=A-RC)	
					Previsioni definitive di cassa (CS)		Totale riscossioni (TR=RR+RC)		Maggiori o minori entrate di cassa (=TR-CS)			Totale residui attivi da riportare (TR=EP+EC)	
3	100	010201035	341518	TARIFFE E DIRITTI SPETTANTI ALLA REGIONE LAZIO VERSATI DAI TITOLARI DELLE IMPRESE CHE RICHIEDONO IL RICONOSCIMENTO E/O AUTORIZZAZIONE/REGISTRAZIONE COMUNITARIA O REGIONALE AI SENSI DELLE D.G.R. 1676/2000, 932 E 933/2001, 277/2002 E 257/2009.	RS		RR		R		CP	-69.472,19	EP
					CP	120.000,00	RC	50.527,81	A	50.527,81		EC	
					CS	120.000,00	TR	50.527,81	CS	-69.472,19		TR	
3	100	010201035	341552	ENTRATE DERIVANTI DAL VERSAMENTO PER IL RILASCIO DELLE AUTORIZZAZIONI INTEGRATE AMBIENTALI DI CUI AL D.LGS N. 59/2005	RS		RR		R		CP	-295.519,62	EP
					CP	500.000,00	RC	204.480,38	A	204.480,38		EC	
					CS	500.000,00	TR	204.480,38	CS	-295.519,62		TR	
3	100	010201035	341554	ENTRATE DERIVANTI DAGLI ONERI ISTRUTTORI ATTINENTI L'ATTIVITA' DI VIA E VAS	RS		RR		R		CP	-27.836,40	EP
					CP	300.000,00	RC	272.163,60	A	272.163,60		EC	
					CS	300.000,00	TR	272.163,60	CS	-27.836,40		TR	
3	100	010201035	341556	CONTRIBUTI PER SPESE DI ISTRUTTORIA E DI CONSERVAZIONE DEI PROGETTI PRESENTATI AI FINI DEL RILASCIO DELL'AUTORIZZAZIONE SISMICA O DELL'ATTESTAZIONE DI DEPOSITO E PER I SUCCESSIVI ADEMPIMENTI - L.R. N. 12/2011, ART. 1, COMMA 20	RS		RR		R		CP	-49.899,05	EP
					CP	5.200.000,00	RC	5.150.100,95	A	5.150.100,95		EC	
					CS	5.200.000,00	TR	5.150.100,95	CS	-49.899,05		TR	
TOTALE PdC 010201035					RS		RR		R		CP	-442.727,26	EP
					CP	6.120.000,00	RC	5.677.272,74	A	5.677.272,74		EC	
					CS	6.120.000,00	TR	5.677.272,74	CS	-442.727,26		TR	

**PdC 010301001 Diritti reali di godimento**

3	100	010301001	311521	PROVENTI DELLA GESTIONE DELLE FASCE FRANGIVENTO - L.R. 28/04/06 N. 4 ART.21 -	RS		RR		R		CP	-14.197,48	EP
					CP	35.000,00	RC	20.802,52	A	20.802,52		EC	
					CS	35.000,00	TR	20.802,52	CS	-14.197,48		TR	

Titolo	Tipol.	PdC	Capit.	Denominazione	Residui attivi al 1/1/2016 (RS)		Riscossioni in c/residui (RR)		Riaccertamenti residui(R)		Maggiori o minori entrate di competenza =(A-CP)	Residui attivi da esercizi precedenti (EP=RS-RR+R)	
					Previsioni definitive di competenza (CP)		Riscossioni in c/competenza (RC)		Accertamenti (A)			Residui attivi da esercizio di competenza (EC=A-RC)	
					Previsioni definitive di cassa (CS)		Totale riscossioni (TR=RR+RC)		Maggiori o minori entrate di cassa (=TR-CS)			Totale residui attivi da riportare (TR=EP+EC)	
TOTALE PdC 010301001				Diritti reali di godimento	RS		RR		R			EP	
					CP	35.000,00	RC	20.802,52	A	20.802,52	CP	-14.197,48	EC
					CS	35.000,00	TR	20.802,52	CS	-14.197,48			TR

**PdC 010301002 Canone occupazione spazi e aree pubbliche**

3	100	010301002	311510	PROVENTI DERIVANTI DA CONCESSIONI, LICENZE O AUTORIZZAZIONI SULLA RETE VIARIA REGIONALE(ARTT. 124 E 125 L.R. 14/99	RS	35.070,53	RR	11.574,72	R			EP	23.495,81
					CP	35.000,00	RC	607,60	A	607,60	CP	-34.392,40	EC
					CS	70.070,53	TR	12.182,32	CS	-57.888,21			TR
TOTALE PdC 010301002				Canone occupazione spazi e aree pubbliche	RS	35.070,53	RR	11.574,72	R			EP	23.495,81
					CP	35.000,00	RC	607,60	A	607,60	CP	-34.392,40	EC
					CS	70.070,53	TR	12.182,32	CS	-57.888,21			TR

**PdC 010301003 Proventi da concessioni su beni**

3	100	010301003	311507	PROVENTI DERIVANTI DALLE RISCOSSIONI DEI CANONI DEMANIALI DELLE ACQUE PUBBLICHE	RS		RR		R			EP	
					CP	14.000.000,00	RC	5.191.732,50	A	5.191.732,50	CP	-8.808.267,50	EC
					CS	14.000.000,00	TR	5.191.732,50	CS	-8.808.267,50			TR
3	100	010301003	311512	PROVENTI DERIVANTI DAL RILASCIO DI CONCESSIONI DI PERTINENZE IDRAULICHE, AREE FLUVIALI, SPIAGGE LACUALI E DI SUPERFICI E PERTINENZE DEI LAGHI	RS		RR		R			EP	
					CP	2.000.000,00	RC	2.327.244,99	A	3.040.221,18	CP	1.040.221,18	EC
					CS	2.000.000,00	TR	2.327.244,99	CS	327.244,99			TR
3	100	010301003	311524	ENTRATE DERIVANTI DALLA GESTIONE DEI BENI DEMANIALI, DELLE FASCE FRANGIVENTO E DEI TERRENI DEL PATRIMONIO INDISPONIBILE	RS		RR		R			EP	
					CP		RC	293.265,07	A	303.386,84	CP	303.386,84	EC
					CS		TR	293.265,07	CS	293.265,07			TR
TOTALE PdC 010301003				Proventi da concessioni su beni	RS		RR		R			EP	
					CP	16.000.000,00	RC	7.812.242,56	A	8.535.340,52	CP	-7.464.659,48	EC
					CS	16.000.000,00	TR	7.812.242,56	CS	-8.187.757,44			TR

**PdC 010302002 Noleggi e locazioni di altri beni immobili**



Titolo	Tipol.	PdC	Capit.	Denominazione	Residui attivi al 1/1/2016 (RS)		Riscossioni in c/residui (RR)		Riaccertamenti residui(R)		Maggiori o minori entrate di competenza =(A-CP)	Residui attivi da esercizi precedenti (EP=RS-RR+R)	
					Previsioni definitive di competenza (CP)		Riscossioni in c/competenza (RC)		Accertamenti (A)			Residui attivi da esercizio di competenza (EC=A-RC)	
					Previsioni definitive di cassa (CS)		Totale riscossioni (TR=RR+RC)		Maggiori o minori entrate di cassa (=TR-CS)			Totale residui attivi da riportare (TR=EP+EC)	
3	100	010302002	311503	PROVENTI DEI BENI DEMANIALI E	RS	700,00	RR		R	-700,00	CP	EP	
				PATRIMONIALI ESCLUSI QUELLI FORESTALI	CP	32.000,00	RC		A	700,00		EC	700,00
					CS	32.700,00	TR		CS	-32.700,00		TR	700,00
3	100	010302002	311506	ENTRATE DERIVANTI DALLA GESTIONE DEI	RS	999.014,10	RR	420.431,34	R		CP	EP	578.582,76
				BENI IMMOBILI TRASFERITI DAI PATRIMONI	CP	6.000.000,00	RC	3.733.495,85	A	5.014.133,49		EC	1.280.637,64
				DI ENTI DISCIOLTI EX DPR 616/77 (L.R. N. 13/84) E DALLA DISCIOLTA COMUNIONE	CS	6.999.014,10	TR	4.153.927,19	CS	-2.845.086,91		TR	1.859.220,40
3	100	010302002	311523	ENTRATE DERIVANTI DA RECUPERO FITTI	RS		RR		R		CP	EP	
				ATTIVI	CP	85.000.000,00	RC		A			EC	-85.000.000,00
					CS	85.000.000,00	TR		CS	-85.000.000,00		TR	
TOTALE PdC 010302002				Noleggi e locazioni di altri beni immobili	RS	999.714,10	RR	420.431,34	R	-700,00	CP	EP	578.582,76
					CP	91.032.000,00	RC	3.733.495,85	A	5.014.833,49		EC	1.281.337,64
					CS	92.031.714,10	TR	4.153.927,19	CS	-87.877.786,91		TR	1.859.920,40
TOTALE TIPOLOGIA 100				Vendita di beni e servizi e proventi derivanti dalla gestione dei beni	RS	39.820.057,48	RR	3.758.409,13	R	-3.097.561,66	CP	EP	32.964.086,69
					CP	114.060.706,76	RC	18.544.104,31	A	34.704.634,71		EC	16.160.530,40
					CS	153.880.764,24	TR	22.302.513,44	CS	-131.578.250,80		TR	49.124.617,09

**TIPOLOGIA 200**

**Proventi derivanti dall'attività di controllo e repressione delle irregolarità e degli illeciti**

**PdC 020101001**

**Proventi da multe, ammende, sanzioni e oblazioni a carico delle amministrazioni pubbliche**

3	200	020101001	321501	PROVENTI DELLE SANZIONI	RS	1.105,25	RR		R		CP	EP	1.105,25
				AMMINISTRATIVE DI COMPETENZA	CP	600.000,00	RC	288.174,27	A	288.174,27		EC	-311.825,73
				REGIONALE (L.R. 05/07/1994, N. 30) §	CS	601.105,25	TR	288.174,27	CS	-312.930,98		TR	1.105,25
3	200	020101001	321506	PROVENTI DA MULTE, AMMENDE, SANZIONI	RS		RR		R		CP	EP	
				E OBLAZIONI A CARICO DELLE	CP	270,00	RC	29.456,72	A	29.456,72		EC	-30.543,28
				AMMINISTRAZIONI PUBBLICHE	CS	60.000,00	TR	29.456,72	CS	-30.813,28		TR	270,00
				INDENNITA' DI MORA E PENE PECUNIARIE	RS	270,00	RR		R		CP	EP	270,00
				RELATIVE ALLA RISCOSSIONE DI TRIBUTI	CP	60.000,00	RC	29.456,72	A	29.456,72		EC	-30.543,28
					CS	60.270,00	TR	29.456,72	CS	-30.813,28		TR	270,00

Titolo	Tipol.	PdC	Capit.	Denominazione	Residui attivi al 1/1/2016 (RS)		Riscossioni in c/residui (RR)		Riaccertamenti residui(R)		Maggiori o minori entrate di competenza =(A-CP)	Residui attivi da esercizi precedenti (EP=RS-RR+R)		
					Previsioni definitive di competenza (CP)		Riscossioni in c/competenza (RC)		Accertamenti (A)			Residui attivi da esercizio di competenza (EC=A-RC)		
					Previsioni definitive di cassa (CS)		Totale riscossioni (TR=RR+RC)		Maggiori o minori entrate di cassa (=TR-CS)			Totale residui attivi da riportare (TR=EP+EC)		
3	200	020101001	321508	INTROITO VERSAMENTI SANZIONI AMMINISTRATIVE PER OCCUPAZIONE SENZA TITOLO O CESSIONI ALLOGGI EDILIZIA RESIDENZIALE PUBBLICA (L.R. 6.8.1999, N. 12)	RS		RR		R			EP		
					CP	300.000,00	RC	299.407,36	A	299.407,36	CP	-592,64	EC	
					CS	300.000,00	TR	299.407,36	CS	-592,64			TR	
TOTALE PdC 020101001					RS	1.375,25	RR		R			EP	1.375,25	
Proventi da multe, ammende, sanzioni e oblazioni a carico delle amministrazioni pubbliche					CP	960.000,00	RC	617.038,35	A	617.038,35	CP	-342.961,65	EC	
					CS	961.375,25	TR	617.038,35	CS	-344.336,90			TR	1.375,25

**PdC 020201001 Proventi da multe, ammende, sanzioni e oblazioni a carico delle famiglie**

3	200	020201001	321511	PROVENTI DELLE SANZIONI AMMINISTRATIVE DI COMPETENZA REGIONALE (L.R. 05/07/1994, N. 30) § PROVENTI DA MULTE, AMMENZE, SANZIONI E OBLAZIONI A CARICO DELLE FAMIGLIE	RS		RR		R			EP	
					CP	3.500.000,00	RC	4.433.814,74	A	4.433.814,74	CP	933.814,74	EC
					CS	3.500.000,00	TR	4.433.814,74	CS	933.814,74			TR
TOTALE PdC 020201001					RS		RR		R			EP	
Proventi da multe, ammende, sanzioni e oblazioni a carico delle famiglie					CP	3.500.000,00	RC	4.433.814,74	A	4.433.814,74	CP	933.814,74	EC
					CS	3.500.000,00	TR	4.433.814,74	CS	933.814,74			TR

**PdC 020301001 Proventi da multe, ammende, sanzioni e oblazioni a carico delle imprese**

3	200	020301001	321513	PROVENTI DELLE SANZIONI AMMINISTRATIVE DI COMPETENZA REGIONALE (L.R. 05/07/1994, N. 30) § PROVENTI DA MULTE, AMMENZE, SANZIONI E OBLAZIONI A CARICO DI IMPRESE	RS	2.069,62	RR		R	-2.069,62		EP	
					CP	550.000,00	RC	735.982,49	A	735.982,49	CP	185.982,49	EC
					CS	552.069,62	TR	735.982,49	CS	183.912,87			TR
TOTALE PdC 020301001					RS	2.069,62	RR		R	-2.069,62		EP	
Proventi da multe, ammende, sanzioni e oblazioni a carico delle imprese					CP	550.000,00	RC	735.982,49	A	735.982,49	CP	185.982,49	EC
					CS	552.069,62	TR	735.982,49	CS	183.912,87			TR

Titolo	Tipol.	PdC	Capit.	Denominazione	Residui attivi al 1/1/2016 (RS)		Riscossioni in c/residui (RR)		Riaccertamenti residui(R)		Maggiori o minori entrate di competenza =(A-CP)	Residui attivi da esercizi precedenti (EP=RS-RR+R)		
					Previsioni definitive di competenza (CP)		Riscossioni in c/competenza (RC)		Accertamenti (A)			Residui attivi da esercizio di competenza (EC=A-RC)		
					Previsioni definitive di cassa (CS)		Totale riscossioni (TR=RR+RC)		Maggiori o minori entrate di cassa (=TR-CS)			Totale residui attivi da riportare (TR=EP+EC)		
TOTALE TIPOLOGIA 200				Proventi derivanti dall'attività di controllo e repressione delle irregolarità e degli illeciti	RS	3.444,87	RR		R	-2.069,62		EP	1.375,25	
					CP	5.010.000,00	RC	5.786.835,58	A	5.786.835,58	CP	776.835,58	EC	
					CS	5.013.444,87	TR	5.786.835,58	CS	773.390,71		TR	1.375,25	

**TIPOLOGIA 300**
**Interessi attivi**
**PdC 030202006**
**Interessi attivi da finanziamenti a medio lungo termine concessi a altre imprese**

3	300	030202006	312504	INTERESSI SU MUTUI ED ANTICIPAZIONI	RS		RR		R			EP		
					CP	200.000,00	RC	45.802,81	A	45.802,81	CP	-154.197,19	EC	
					CS	200.000,00	TR	45.802,81	CS	-154.197,19		TR		
TOTALE PdC 030202006				Interessi attivi da finanziamenti a medio lungo termine concessi a altre imprese	RS		RR		R			EP		
					CP	200.000,00	RC	45.802,81	A	45.802,81	CP	-154.197,19	EC	
					CS	200.000,00	TR	45.802,81	CS	-154.197,19		TR		

**PdC 030301001**
**Flussi periodici netti in entrata**

3	300	030301001	312509	INTERESSI SU MUTUI ED ANTICIPAZIONI (FLUSSI POSITIVI DA SWAP)	RS	525.242,19	RR	370.634,22	R			EP	154.607,97	
					CP	750.000,00	RC	770.863,68	A	790.270,18	CP	40.270,18	EC	19.406,50
					CS	1.275.242,19	TR	1.141.497,90	CS	-133.744,29		TR	174.014,47	
TOTALE PdC 030301001				Flussi periodici netti in entrata	RS	525.242,19	RR	370.634,22	R			EP	154.607,97	
					CP	750.000,00	RC	770.863,68	A	790.270,18	CP	40.270,18	EC	19.406,50
					CS	1.275.242,19	TR	1.141.497,90	CS	-133.744,29		TR	174.014,47	

**PdC 030301002**
**Entrate per chiusura anticipata di operazioni in essere**

3	300	030301002	312505	ENTRATE DERIVANTI DALLE OPERAZIONI DI CUI ALL'ART. 5 COMMA 11, L.R. 28/2006	RS		RR		R			EP		
					CP	500.000,00	RC		A		CP	-500.000,00	EC	
					CS	500.000,00	TR		CS	-500.000,00		TR		
TOTALE PdC 030301002				Entrate per chiusura anticipata di operazioni in essere	RS		RR		R			EP		
					CP	500.000,00	RC		A		CP	-500.000,00	EC	
					CS	500.000,00	TR		CS	-500.000,00		TR		

**PdC 030303001**
**Interessi attivi da conti della tesoreria dello Stato o di altre Amministrazioni pubbliche**

Titolo	Tipol.	PdC	Capit.	Denominazione	Residui attivi al 1/1/2016 (RS)		Riscossioni in c/residui (RR)		Riaccertamenti residui(R)		Maggiori o minori entrate di competenza =(A-CP)	Residui attivi da esercizi precedenti (EP=RS-RR+R)	
					Previsioni definitive di competenza (CP)		Riscossioni in c/competenza (RC)		Accertamenti (A)			Residui attivi da esercizio di competenza (EC=A-RC)	
					Previsioni definitive di cassa (CS)		Totale riscossioni (TR=RR+RC)		Maggiori o minori entrate di cassa (=TR-CS)			Totale residui attivi da riportare (TR=EP+EC)	
3	300	030303001	312506	INTERESSI ATTIVI DA CONTI DELLA TESORERIA	RS		RR		R			EP	
					CP		RC		A		CP	EC	
					CS		TR		CS			TR	
TOTALE PdC 030303001				Interessi attivi da conti della tesoreria dello Stato o di altre Amministrazioni pubbliche	RS		RR		R			EP	
					CP		RC		A		CP	EC	
					CS		TR		CS			TR	

**PdC 030304001 Interessi attivi da depositi bancari o postali**

3	300	030304001	312502	INTERESSI ATTIVI DA DEPOSITI BANCARI E POSTALI	RS		RR		R			EP		
					CP	200.000,00	RC	35.585,47	A	80.416,89	CP	-119.583,11	EC	44.831,42
					CS	200.000,00	TR	35.585,47	CS	-164.414,53			TR	44.831,42
TOTALE PdC 030304001				Interessi attivi da depositi bancari o postali	RS		RR		R			EP		
					CP	200.000,00	RC	35.585,47	A	80.416,89	CP	-119.583,11	EC	44.831,42
					CS	200.000,00	TR	35.585,47	CS	-164.414,53			TR	44.831,42

**PdC 030399999 Altri interessi attivi da altri soggetti**

3	300	030399999	312501	INTERESSI SU DEPOSITI CAUZIONALI	RS		RR		R			EP		
					CP		RC		A		CP	EC		
					CS		TR		CS			TR		
TOTALE PdC 030399999				Altri interessi attivi da altri soggetti	RS		RR		R			EP		
					CP		RC		A		CP	EC		
					CS		TR		CS			TR		
TOTALE TIPOLOGIA 300				Interessi attivi	RS	525.242,19	RR	370.634,22	R			EP	154.607,97	
					CP	1.650.000,00	RC	852.251,96	A	916.489,88	CP	-733.510,12	EC	64.237,92
					CS	2.175.242,19	TR	1.222.886,18	CS	-952.356,01			TR	218.845,89

**TIPOLOGIA 400 Altre entrate da redditi da capitale**

**PdC 040101001 Rendimenti da fondi immobiliari**

Titolo	Tipol.	PdC	Capit.	Denominazione	Residui attivi al 1/1/2016 (RS)		Riscossioni in c/residui (RR)		Riaccertamenti residui(R)		Maggiori o minori entrate di competenza =(A-CP)	Residui attivi da esercizi precedenti (EP=RS-RR+R)	
					Previsioni definitive di competenza (CP)		Riscossioni in c/competenza (RC)		Accertamenti (A)			Residui attivi da esercizio di competenza (EC=A-RC)	
					Previsioni definitive di cassa (CS)		Totale riscossioni (TR=RR+RC)		Maggiori o minori entrate di cassa (=TR-CS)			Totale residui attivi da riportare (TR=EP+EC)	
3	400	040101001	351505	RECUPERO DA GEPRA DEI PROVENTI DERIVANTI DALL'ALIENAZIONE DEL PATRIMONIO	RS		RR		R			EP	
					CP		RC		A		CP	EC	
					CS		TR		CS			TR	
TOTALE PdC 040101001				Rendimenti da fondi immobiliari	RS		RR		R			EP	
					CP		RC		A		CP	EC	
					CS		TR		CS			TR	

**PdC 040203001 Entrate derivanti dalla distribuzione di dividendi da imprese controllate non incluse in amministrazioni pubbliche**

3	400	040203001	312503	ENTRATE DERIVANTI DALLA DISTRIBUZIONE DI DIVIDENDI DA IMPRESE CONTROLLATE NON INCLUSE IN AMMINISTRAZIONI PUBBLICHE	RS		RR		R			EP	
					CP	600.000,00	RC		A		CP	-600.000,00	EC
					CS	600.000,00	TR		CS	-600.000,00		TR	
TOTALE PdC 040203001				Entrate derivanti dalla distribuzione di dividendi da imprese controllate non incluse in amministrazioni pubbliche	RS		RR		R			EP	
					CP	600.000,00	RC		A		CP	-600.000,00	EC
					CS	600.000,00	TR		CS	-600.000,00		TR	

**PdC 040203002 Entrate derivanti dalla distribuzione di dividendi da altre imprese partecipate non incluse in amministrazioni pubbliche**

3	400	040203002	311522	ENTRATE DERIVANTI DALLA RINUNCIA PARZIALE DELLA REGIONE LAZIO AL DIVIDENDO 2014 DISTRIBUITO DALLA PARTECIPATA AEROPORTI DI ROMA S.P.A. - D.G.R. N. 232/2015	RS		RR		R			EP	
					CP		RC		A		CP	EC	
					CS		TR		CS			TR	
3	400	040203002	312507	ENTRATE DERIVANTI DALLA DISTRIBUZIONE DI DIVIDENDI DA ALTRE IMPRESE PARTECIPATE NON INCLUSE IN AMMINISTRAZIONI PUBBLICHE	RS		RR		R			EP	
					CP	806.371,00	RC	2.775.530,00	A	2.775.530,00	CP	1.969.159,00	EC
					CS	806.371,00	TR	2.775.530,00	CS	1.969.159,00		TR	
TOTALE PdC 040203002				Entrate derivanti dalla distribuzione di dividendi da altre imprese partecipate non incluse in amministrazioni pubbliche	RS		RR		R			EP	
					CP	806.371,00	RC	2.775.530,00	A	2.775.530,00	CP	1.969.159,00	EC
					CS	806.371,00	TR	2.775.530,00	CS	1.969.159,00		TR	

Titolo	Tipol.	PdC	Capit.	Denominazione	Residui attivi al 1/1/2016		Riscossioni in c/residui		Riaccertamenti residui(R)		Maggiori o minori entrate di competenza =(A-CP)	Residui attivi da esercizi precedenti (EP=RS-RR+R)	
					(RS)		(RR)		(A)			Residui attivi da esercizio di competenza (EC=A-RC)	
					Previsioni definitive di competenza (CP)		Riscossioni in c/competenza (RC)		Accertamenti (A)			Totale residui attivi da riportare (TR=EP+EC)	
Previsioni definitive di cassa (CS)		Totale riscossioni (TR=RR+RC)		Maggiori o minori entrate di cassa (=TR-CS)									

**PdC 040203999 Entrate derivanti dalla distribuzione di dividendi da altre imprese non incluse in amministrazioni pubbliche**

3	400	040203999	312508	ENTRATE DERIVANTI DALLA DISTRIBUZIONE DI DIVIDENDI DA ALTRE IMPRESE NON INCLUSE IN AMMINISTRAZIONI PUBBLICHE	RS		RR		R			EP	
					CP		RC		A		CP	EC	
					CS		TR		CS			TR	
TOTALE PdC 040203999				Entrate derivanti dalla distribuzione di dividendi da altre imprese non incluse in amministrazioni pubbliche	RS		RR		R			EP	
					CP		RC		A		CP	EC	
					CS		TR		CS			TR	
TOTALE TIPOLOGIA 400				Altre entrate da redditi da capitale	RS		RR		R			EP	
					CP	1.406.371,00	RC	2.775.530,00	A	2.775.530,00	CP	1.369.159,00	EC
					CS	1.406.371,00	TR	2.775.530,00	CS	1.369.159,00		TR	

**TIPOLOGIA 500 Rimborsi e altre entrate correnti**

**PdC 050201001 Rimborsi ricevuti per spese di personale (comando, distacco, fuori ruolo, convenzioni, ecc...)**

3	500	050201001	331506	RIMBORSO DEGLI ONERI RELATIVI AL PERSONALE REGIONALE COMANDATO PRESSO ALTRI ENTI	RS	1.365.669,75	RR	224.592,38	R			EP	1.141.077,37
					CP	2.500.000,00	RC	686.595,05	A	686.595,05	CP	-1.813.404,95	EC
					CS	3.865.669,75	TR	911.187,43	CS	-2.954.482,32		TR	1.141.077,37
3	500	050201001	341536	VERSAMENTO ALLA REGIONE DI COMPENSI EROGATI AL PERSONALE IN SERVIZIO PRESSO ENTI SOTTOPOSTI AL CONTROLLO DELLA REGIONE	RS		RR		R			EP	
					CP	38.000,00	RC	35.941,80	A	35.941,80	CP	-2.058,20	EC
					CS	38.000,00	TR	35.941,80	CS	-2.058,20		TR	
TOTALE PdC 050201001				Rimborsi ricevuti per spese di personale (comando, distacco, fuori ruolo, convenzioni, ecc...)	RS	1.365.669,75	RR	224.592,38	R			EP	1.141.077,37
					CP	2.538.000,00	RC	722.536,85	A	722.536,85	CP	-1.815.463,15	EC
					CS	3.903.669,75	TR	947.129,23	CS	-2.956.540,52		TR	1.141.077,37

**PdC 050203001 Entrate da rimborsi, recuperi e restituzioni di somme non dovute o incassate in eccesso da Amministrazioni Centrali**

Titolo	Tipol.	PdC	Capit.	Denominazione	Residui attivi al 1/1/2016 (RS)		Riscossioni in c/residui (RR)		Riaccertamenti residui(R)		Maggiori o minori entrate di competenza =(A-CP)	Residui attivi da esercizi precedenti (EP=RS-RR+R)	
					Previsioni definitive di competenza (CP)		Riscossioni in c/competenza (RC)		Accertamenti (A)			Residui attivi da esercizio di competenza (EC=A-RC)	
					Previsioni definitive di cassa (CS)		Totale riscossioni (TR=RR+RC)		Maggiori o minori entrate di cassa (=TR-CS)			Totale residui attivi da riportare (TR=EP+EC)	
3	500	050203001	331507	RIMBORSI E RECUPERI DIVERSI DIPENDENTI DA SPESE ISCRITTE NELLA PARTE PASSIVA DEL BILANCIO § ENTRATE DA RIMBORSI, RECUPERI E RESTITUZIONI DI SOMME NON DOVUTE O INCASSATE IN ECCESSO DA AMMINISTRAZIONI CENTRALI	RS	26.140.414,28	RR	3.867.474,03	R	-420.212,32	CP	EP	21.852.727,93
					CP	300.000,00	RC	674.370,01	A	725.916,91		EC	51.546,90
					CS	26.440.414,28	TR	4.541.844,04	CS	-21.898.570,24		TR	21.904.274,83
3	500	050203001	331523	RECUPERI VARI DA ASSEGNAZIONI STATALI E COMUNITARIE	RS	20.971.888,91	RR	119.684,56	R		CP	EP	20.852.204,35
					CP	500,00	RC		A	-500,00		EC	
					CS	20.972.388,91	TR	119.684,56	CS	-20.852.704,35		TR	20.852.204,35
3	500	050203001	331526	RECUPERO SOMME DERIVANTI DAL DIVERSO UTILIZZO DELLE ECONOMIE VINCOLATE (S/A) - ART. 7-QUATER, C. 8, L. 33/09	RS		RR		R		CP	EP	
					CP		RC		A			EC	
					CS		TR		CS			TR	
TOTALE PdC 050203001					RS	47.112.303,19	RR	3.987.158,59	R	-420.212,32	CP	EP	42.704.932,28
Entrate da rimborsi, recuperi e restituzioni di somme non dovute o incassate in eccesso da Amministrazioni Centrali					CP	300.500,00	RC	674.370,01	A	725.916,91	CP	EC	51.546,90
					CS	47.412.803,19	TR	4.661.528,60	CS	-42.751.274,59		TR	42.756.479,18

**PdC 050203002 Entrate da rimborsi, recuperi e restituzioni di somme non dovute o incassate in eccesso da Amministrazioni Locali**

3	500	050203002	331407	RECUPERO DELL'ANTICIPAZIONE CONCESSA AI CONSORZI DI BONIFICA DEL CANONE DEL SERVIZIO IDRICO INTEGRATO DI CUI ALL'ART. 36 DELLA L.R. 53/98	RS	17.496.847,17	RR		R		CP	EP	17.496.847,17
					CP		RC		A			EC	
					CS	17.496.847,17	TR		CS	-17.496.847,17		TR	17.496.847,17
3	500	050203002	331504	RECUPERO DELL'AVANZO DI AMMINISTRAZIONE DEL CONSIGLIO REGIONALE	RS		RR		R		CP	EP	
					CP	4.500.000,00	RC		A	-4.500.000,00		EC	
					CS	4.500.000,00	TR		CS	-4.500.000,00		TR	
3	500	050203002	331508	VERSAMENTO DA PARTE DEI FUNZIONARI DELEGATI DELLE DISPONIBILITA' ASSEGNATE E NON UTILIZZATE	RS		RR		R		CP	EP	
					CP		RC	1.798,97	A	1.798,97		EC	1.798,97
					CS		TR	1.798,97	CS	1.798,97		TR	

Titolo	Tipol.	PdC	Capit.	Denominazione	Residui attivi al 1/1/2016 (RS)		Riscossioni in c/residui (RR)		Riaccertamenti residui(R)		Maggiori o minori entrate di competenza =(A-CP)	Residui attivi da esercizi precedenti (EP=RS-RR+R)		
					Previsioni definitive di competenza (CP)		Riscossioni in c/competenza (RC)		Accertamenti (A)			Residui attivi da esercizio di competenza (EC=A-RC)		
					Previsioni definitive di cassa (CS)		Totale riscossioni (TR=RR+RC)		Maggiori o minori entrate di cassa (=TR-CS)			Totale residui attivi da riportare (TR=EP+EC)		
3	500	050203002	331512	ENTRATA DERIVANTE DAL RIMBORSO EFFETTUATO DALLE ASSOCIAZIONI AGRARIE DEL LAZIO E DAI COMUNI PER ANTICIPAZIONI REGIONALI DELLE SOMME OCCORRENTI PER VERIFICHE DEMANIALI ( L.R. N.22 DEL 28/2/1985 )	RS		RR		R		CP	EP		
					CP		RC		A			EC		
					CS		TR		CS			TR		
3	500	050203002	331525	RIMBORSI E RECUPERI DIVERSI DIPENDENTI DA SPESE ISCRITTE NELLA PARTE PASSIVA DEL BILANCIO § ENTRATE DA RIMBORSI, RECUPERI E RESTITUZIONI DI SOMME NON DOVUTE O INCASSATE IN ECCESSO DA AMMINISTRAZIONI LOCALI	RS	9.402.137,64	RR	3.634.427,90	R	-156.777,49	CP	EP	5.610.932,25	
					CP	4.500.000,00	RC	38.264.441,54	A	123.867.138,33	CP	119.367.138,33	EC	85.602.696,79
					CS	13.902.137,64	TR	41.898.869,44	CS	27.996.731,80		TR	91.213.629,04	
3	500	050203002	331537	RIMBORSO DELL'ANTICIPAZIONE DELLA SPESA NECESSARIA PER GLI INTERVENTI DI BONIFICA E MESSA IN SICUREZZA DEI RIFIUTI RINVENUTI IN AREE INQUINATE (ART. 17, COMMA 7, L.R. 9/7/1998, N. 27)	RS	4.612.314,92	RR		R		CP	EP	4.612.314,92	
					CP		RC		A			EC		
					CS	4.612.314,92	TR		CS	-4.612.314,92		TR	4.612.314,92	
3	500	050203002	331565	RECUPERO DI SOMME DERIVANTI DALLE EX GESTIONI LIQUIDATORIE	RS	53.350,70	RR		R		CP	EP	53.350,70	
					CP	50.000,00	RC		A		CP	-50.000,00	EC	
					CS	103.350,70	TR		CS	-103.350,70		TR	53.350,70	
3	500	050203002	341547	ENTRATE DERIVANTI DAL VERSAMENTO DELL'IRAP DA PARTE DEL CONSIGLIO REGIONALE	RS		RR		R		CP	EP		
					CP	2.400.000,00	RC	2.003.582,22	A	2.003.582,22	CP	-396.417,78	EC	
					CS	2.400.000,00	TR	2.003.582,22	CS	-396.417,78		TR		
TOTALE PdC 050203002					RS	31.564.650,43	RR	3.634.427,90	R	-156.777,49	CP	EP	27.773.445,04	
Entrate da rimborsi, recuperi e restituzioni di somme non dovute o incassate in eccesso da					CP	11.450.000,00	RC	40.269.822,73	A	125.872.519,52	CP	114.422.519,52	EC	85.602.696,79
Amministrazioni Locali					CS	43.014.650,43	TR	43.904.250,63	CS	889.600,20		TR	113.376.141,83	

**PdC 050203003**

**Entrate da rimborsi, recuperi e restituzioni di somme non dovute o incassate in eccesso da Enti Previdenziali**



Titolo	Tipol.	PdC	Capit.	Denominazione	Residui attivi al 1/1/2016 (RS)		Riscossioni in c/residui (RR)		Riaccertamenti residui(R)		Maggiori o minori entrate di competenza =(A-CP)	Residui attivi da esercizi precedenti (EP=RS-RR+R)		
					Previsioni definitive di competenza (CP)		Riscossioni in c/competenza (RC)		Accertamenti (A)			Residui attivi da esercizio di competenza (EC=A-RC)		
					Previsioni definitive di cassa (CS)		Totale riscossioni (TR=RR+RC)		Maggiori o minori entrate di cassa (=TR-CS)			Totale residui attivi da riportare (TR=EP+EC)		
3	500	050203003	331527	RIMBORSI E RECUPERI DIVERSI DIPENDENTI DA SPESE ISCRITTE NELLA PARTE PASSIVA DEL BILANCIO § ENTRATE DA RIMBORSI, RECUPERI E RESTITUZIONI DI SOMME NON DOVUTE O INCASSATE IN ECCESSO DA ENTI PREVIDENZIALI	RS		RR		R			EP		
					CP	400.000,00	RC	316.687,31	A	322.329,06	CP	-77.670,94	EC	5.641,75
					CS	400.000,00	TR	316.687,31	CS	-83.312,69			TR	5.641,75
TOTALE PdC 050203003					RS		RR		R			EP		
					CP	400.000,00	RC	316.687,31	A	322.329,06	CP	-77.670,94	EC	5.641,75
					CS	400.000,00	TR	316.687,31	CS	-83.312,69			TR	5.641,75

**PdC 050203004 Entrate da rimborsi, recuperi e restituzioni di somme non dovute o incassate in eccesso da Famiglie**

3	500	050203004	331405	RECUPERO DELLE SOMME RELATIVE A FINANZIAMENTI CONCESSI AI SENSI DELLA LEGGE 39/90 ED EROGATI AI BENEFICIARI DI CUI E' STATA DISPOSTA LA REVOCA DA PARTE DELLA PRESIDENZA DEL CONSIGLIO DEI MINISTRI	RS		RR		R			EP		
					CP		RC		A		CP		EC	
					CS		TR		CS				TR	
3	500	050203004	331529	RIMBORSI E RECUPERI DIVERSI DIPENDENTI DA SPESE ISCRITTE NELLA PARTE PASSIVA DEL BILANCIO § ENTRATE DA RIMBORSI, RECUPERI E RESTITUZIONI DI SOMME NON DOVUTE O INCASSATE IN ECCESSO DA FAMIGLIE	RS	173.852,16	RR	10.654,03	R			EP	163.198,13	
					CP	500.000,00	RC	268.754,33	A	1.020.269,09	CP	520.269,09	EC	751.514,76
					CS	673.852,16	TR	279.408,36	CS	-394.443,80			TR	914.712,89
3	500	050203004	331543	RECUPERO SOMME DERIVANTI DALLE ASSENZE PER MALATTIA O PER PERMESSI RETRIBUITI DEI DIPENDENTI AI SENSI DELL'ART. 71 DELLA LEGGE 133/2008	RS		RR		R			EP		
					CP	500.000,00	RC	512.220,02	A	512.220,02	CP	12.220,02	EC	
					CS	500.000,00	TR	512.220,02	CS	12.220,02			TR	

Titolo	Tipol.	PdC	Capit.	Denominazione	Residui attivi al 1/1/2016 (RS)		Riscossioni in c/residui (RR)		Riaccertamenti residui(R)		Maggiori o minori entrate di competenza =(A-CP)	Residui attivi da esercizi precedenti (EP=RS-RR+R)		
					Previsioni definitive di competenza (CP)		Riscossioni in c/competenza (RC)		Accertamenti (A)			Residui attivi da esercizio di competenza (EC=A-RC)		
					Previsioni definitive di cassa (CS)		Totale riscossioni (TR=RR+RC)		Maggiori o minori entrate di cassa (=TR-CS)			Totale residui attivi da riportare (TR=EP+EC)		
TOTALE PdC 050203004				Entrate da rimborsi, recuperi e restituzioni di somme non dovute o incassate in eccesso da Famiglie	RS	173.852,16	RR	10.654,03	R			EP	163.198,13	
					CP	1.000.000,00	RC	780.974,35	A	1.532.489,11	CP	532.489,11	EC	751.514,76
					CS	1.173.852,16	TR	791.628,38	CS	-382.223,78			TR	914.712,89

**PdC 050203005 Entrate da rimborsi, recuperi e restituzioni di somme non dovute o incassate in eccesso da Imprese**

3	500	050203005	331509	RECUPERO SOMME NON AMMESSE A DISCARICO RENDICONTI FORMAZIONE PROFESSIONALE (L.R. 23/92)	RS	3.023.139,05	RR		R			EP	3.023.139,05	
					CP		RC		A		CP		EC	
					CS	3.023.139,05	TR		CS	-3.023.139,05			TR	3.023.139,05
3	500	050203005	331517	RESTITUZIONE DA PARTE DELL'UNIONFIDI DEGLI IMPORTI NON UTILIZZATI RELATIVI ALLA MISURA 2.3.C. DEL DOCUP OB. 2 97/99	RS	33.931,92	RR	33.931,92	R			EP		
					CP		RC		A		CP		EC	
					CS	33.931,92	TR	33.931,92	CS				TR	
3	500	050203005	331518	RECUPERO NEI CONFRONTI DEI CONSORZI PER LE AREE ED I NUCLEI DI SVILUPPO INDUSTRIALE DELLE ANTICIPAZIONI DISPOSTE AI SENSI DELLA L.R. 17.9.84, N. 52 NONCHE' RECUPERO DELLE RELATIVE MOROSITA'	RS	9.210.347,11	RR	40.253,15	R	-3.537.729,76		EP	5.632.364,20	
					CP		RC	317.689,47	A	337.689,50	CP	337.689,50	EC	20.000,03
					CS	9.210.347,11	TR	357.942,62	CS	-8.852.404,49			TR	5.652.364,23
3	500	050203005	331519	RIMBORSI DELLE ANTICIPAZIONI CONCESSE A VALERE SUL FONDO REGIONALE PER LA PROGETTAZIONE (L.R. 22.5.1997. N. 11, ART. 53, COMMA 8)	RS	24.789,93	RR		R			EP	24.789,93	
					CP		RC		A		CP		EC	
					CS	24.789,93	TR		CS	-24.789,93			TR	24.789,93
3	500	050203005	331528	RECUPERO EVASIONE SULLA COMPARTICIPAZIONE ALLA SPESA SANITARIA	RS		RR		R			EP		
					CP	32.500.000,00	RC	3.907.317,30	A	4.290.874,30	CP	-28.209.125,70	EC	383.557,00
					CS	32.500.000,00	TR	3.907.317,30	CS	-28.592.682,70			TR	383.557,00

Titolo	Tipol.	PdC	Capit.	Denominazione	Residui attivi al 1/1/2016 (RS)		Riscossioni in c/residui (RR)		Riaccertamenti residui(R)		Maggiori o minori entrate di competenza =(A-CP)	Residui attivi da esercizi precedenti (EP=RS-RR+R)		
					Previsioni definitive di competenza (CP)		Riscossioni in c/competenza (RC)		Accertamenti (A)			Residui attivi da esercizio di competenza (EC=A-RC)		
					Previsioni definitive di cassa (CS)		Totale riscossioni (TR=RR+RC)		Maggiori o minori entrate di cassa (=TR-CS)			Totale residui attivi da riportare (TR=EP+EC)		
3	500	050203005	331530	RIMBORSI E RECUPERI DIVERSI DIPENDENTI DA SPESE ISCRITTE NELLA PARTE PASSIVA DEL BILANCIO § ENTRATE DA RIMBORSI, RECUPERI E RESTITUZIONI DI SOMME NON DOVUTE O INCASSATE IN ECCESSO DA IMPRESE	RS	4.424.849,14	RR	1.713.651,92	R	-23,87	CP	8.426.536,71	EP	2.711.173,35
					CP	5.000.000,00	RC	1.526.795,18	A	13.426.536,71			EC	11.899.741,53
					CS	9.424.849,14	TR	3.240.447,10	CS	-6.184.402,04			TR	14.610.914,88
3	500	050203005	331567	RESTITUZIONE ANTICIPAZIONE CONCESSA AL CONSORZIO PER LO SVILUPPO INDUSTRIALE DEL LAZIO MERIDIONALE - ART. 28 L.R. N.16/2005	RS		RR		R		CP		EP	
					CP		RC		A				EC	
					CS		TR		CS				TR	
TOTALE PdC 050203005					RS	16.717.057,15	RR	1.787.836,99	R	-3.537.753,63	CP	-19.444.899,49	EP	11.391.466,53
Entrate da rimborsi, recuperi e restituzioni di somme non dovute o incassate in eccesso da Imprese					CP	37.500.000,00	RC	5.751.801,95	A	18.055.100,51	CP	-19.444.899,49	EC	12.303.298,56
					CS	54.217.057,15	TR	7.539.638,94	CS	-46.677.418,21	CP	-19.444.899,49	TR	23.694.765,09

**PdC 050203006 Entrate da rimborsi, recuperi e restituzioni di somme non dovute o incassate in eccesso da ISP**

3	500	050203006	331531	RIMBORSI E RECUPERI DIVERSI DIPENDENTI DA SPESE ISCRITTE NELLA PARTE PASSIVA DEL BILANCIO § ENTRATE DA RIMBORSI, RECUPERI E RESTITUZIONI DI SOMME NON DOVUTE O INCASSATE IN ECCESSO DA ISP	RS	614.124,90	RR	246.493,49	R	-4.385,64	CP	343.153,65	EP	363.245,77
					CP	400.000,00	RC	252.786,35	A	743.153,65			EC	490.367,30
					CS	1.014.124,90	TR	499.279,84	CS	-514.845,06			TR	853.613,07
TOTALE PdC 050203006					RS	614.124,90	RR	246.493,49	R	-4.385,64	CP	343.153,65	EP	363.245,77
Entrate da rimborsi, recuperi e restituzioni di somme non dovute o incassate in eccesso da ISP					CP	400.000,00	RC	252.786,35	A	743.153,65	CP	343.153,65	EC	490.367,30
					CS	1.014.124,90	TR	499.279,84	CS	-514.845,06	CP	343.153,65	TR	853.613,07

**PdC 059902001 Fondi incentivanti il personale (legge Merloni)**

3	500	059902001	341542	TRATTENUTE SU COMPENSI CORRISPSTI A DIPENDENTI REGIONALI	RS		RR		R		CP	381.869,53	EP	
					CP		RC	381.869,53	A	381.869,53			EC	
					CS		TR	381.869,53	CS	381.869,53			TR	

Titolo	Tipol.	PdC	Capit.	Denominazione	Residui attivi al 1/1/2016 (RS)		Riscossioni in c/residui (RR)		Riaccertamenti residui(R)		Maggiori o minori entrate di competenza =(A-CP)	Residui attivi da esercizi precedenti (EP=RS-RR+R)	
					Previsioni definitive di competenza (CP)		Riscossioni in c/competenza (RC)		Accertamenti (A)			Residui attivi da esercizio di competenza (EC=A-RC)	
					Previsioni definitive di cassa (CS)		Totale riscossioni (TR=RR+RC)		Maggiori o minori entrate di cassa (=TR-CS)			Totale residui attivi da riportare (TR=EP+EC)	
TOTALE PdC 059902001				Fondi incentivanti il personale (legge Merloni)	RS		RR		R			EP	
					CP		RC	381.869,53	A	381.869,53	CP	381.869,53	EC
					CS		TR	381.869,53	CS	381.869,53			TR

**PdC 059999999 Altre entrate correnti n.a.c.**

3	500	059999999	331401	RIENTRI PER CAPITALE ED INTERESSI IN DIPENDENZA DEI PRESTITI CONCESSI AI COMUNI DA DESTINARE AD INCREMENTO DEL FONDO DI ROTAZIONE PER L'ACQUISIZIONE E LA URBANIZZAZIONE DI AREE PER L'EDILIZIA RESIDENZIALE(LEGGE 12/6/1975 N. 73 )	RS		RR		R			EP		
					CP	45.920,39	RC		A		CP	-45.920,39	EC	
					CS	45.920,39	TR		CS	-45.920,39			TR	
3	500	059999999	331403	SOMME RECUPERATE A TITOLO DI ONORARI DI AVVOCATI, COMPETENZE DI PROCURATORI, NONCHE' DELLE SPESE DEI GIUDIZI CHE SI CONCLUDONO FAVOREVOLMENTE PER L'AMMINISTRAZIONE REGIONALE ( ART 52 L.R. 24/1988 )	RS		RR		R			EP		
					CP	28.000,00	RC	146.903,64	A	146.903,64	CP	118.903,64	EC	
					CS	28.000,00	TR	146.903,64	CS	118.903,64			TR	
3	500	059999999	331501	RIENTRI PER CAPITALI, RIVALUTAZIONI ED INTERESSI SU PRECEDENTI EROGAZIONI FINANZIARIE IN MATERIA DI RICETTIVO-TURISTICO ( ART.16 L.R.53/84 )	RS	841.932,05	RR	41.027,16	R			EP	800.904,89	
					CP		RC	93.520,73	A	93.520,73	CP	93.520,73	EC	
					CS	841.932,05	TR	134.547,89	CS	-707.384,16			TR	800.904,89
3	500	059999999	331503	RIMBORSO DI ANTICIPAZIONI E DI CREDITI VARI	RS	45.692,89	RR	12.400,00	R			EP	33.292,89	
					CP		RC		A		CP		EC	
					CS	45.692,89	TR	12.400,00	CS	-33.292,89			TR	33.292,89

Titolo	Tipol.	PdC	Capit.	Denominazione	Residui attivi al 1/1/2016		Riscossioni in c/residui		Riaccertamenti residui(R)		Maggiori o minori entrate di competenza =(A-CP)	Residui attivi da esercizi precedenti (EP=RS-RR+R)	
					Previsioni definitive di competenza (CP)		Riscossioni in c/competenza (RC)		Accertamenti (A)			Residui attivi da esercizio di competenza (EC=A-RC)	
					Previsioni definitive di cassa (CS)		Totale riscossioni (TR=RR+RC)		Maggiori o minori entrate di cassa (=TR-CS)			Totale residui attivi da riportare (TR=EP+EC)	
3	500	059999999	331555	VERSAMENTO AL FONDO FINALIZZATO A PROGETTI DI MIGLIORAMENTO ORGANIZZATIVO (LETT. F/2 PROTOCOLLO D'INTESA 19.11.2001) DEGLI IMPORTI RELATIVI AD ATTIVITA' PROGETTUALE SVOLTA IN ECONOMIA	RS		RR		R		CP	EP	
					CP		RC		A			EC	
					CS		TR		CS			TR	
3	500	059999999	331568	ENTRATE DERIVANTI DA RECUPERO FONDI TRASFERITI ALL'AGENZIA SVILUPPO LAZIO	RS		RR		R		CP	EP	
					CP	79.000.000,00	RC	272.797.921,57	A	272.797.921,57		EC	193.797.921,57
					CS	79.000.000,00	TR	272.797.921,57	CS	193.797.921,57		TR	
3	500	059999999	331569	ENTRATE DERIVANTI DALLE ECONOMIE SUI MUTUI CONCESSI AGLI ENTI LOCALI DA CASSA DEPOSITI E PRESTITI E ASSISTITI DA CONTRIBUTI REGIONALI	RS		RR		R		CP	EP	
					CP	2.200.000,00	RC	143.066,48	A	143.066,48		EC	-2.056.933,52
					CS	2.200.000,00	TR	143.066,48	CS	-2.056.933,52		TR	
3	500	059999999	331570	ENTRATE DERIVANTI DA FONDO SANITARIO NAZIONALE DESTINATE AL PAGAMENTO DEGLI ONERI CONNESSI AL PERSONALE DIPENDENTE DELL'AGENZIA DI SANITA' PUBBLICA DELLA REGIONE LAZIO	RS	15.000.000,00	RR	15.000.000,00	R		CP	EP	
					CP	7.700.000,00	RC	5.500.000,00	A	5.500.000,00		EC	-2.200.000,00
					CS	22.700.000,00	TR	20.500.000,00	CS	-2.200.000,00		TR	
3	500	059999999	331571	ENTRATE DERIVANTI DALLA CESSIONE DI CREDITI RELATIVE ALLE SOMME ISCRITTE A RUOLO PER IL TRAMITE DI EQUITALIA	RS		RR		R		CP	EP	
					CP	200.000.000,00	RC		A			EC	-200.000.000,00
					CS	200.000.000,00	TR		CS	-200.000.000,00		TR	
3	500	059999999	341401	TRATTENUTE ALLE FARMACIE AI SENSI DELL'ART. 4 DEL REGOLAMENTO D'ATTUAZIONE DEL D.P.R. 94/89: CORSI OBBLIGATORI DI AGGIORNAMENTO PROFESSIONALE	RS		RR		R		CP	EP	
					CP		RC		A			EC	
					CS		TR		CS			TR	
3	500	059999999	341501	ENTRATE EVENTUALI E DIVERSE	RS	462.923,10	RR		R		CP	EP	462.923,10
					CP	59.200.000,00	RC	683.227,21	A	60.297.564,11		EC	59.614.336,90
					CS	59.662.923,10	TR	683.227,21	CS	-58.979.695,89		TR	60.077.260,00

Titolo	Tipol.	PdC	Capit.	Denominazione	Residui attivi al 1/1/2016 (RS)		Riscossioni in c/residui (RR)		Riaccertamenti residui(R)		Maggiori o minori entrate di competenza =(A-CP)	Residui attivi da esercizi precedenti (EP=RS-RR+R)	
					Previsioni definitive di competenza (CP)		Riscossioni in c/competenza (RC)		Accertamenti (A)			Residui attivi da esercizio di competenza (EC=A-RC)	
					Previsioni definitive di cassa (CS)		Totale riscossioni (TR=RR+RC)		Maggiori o minori entrate di cassa (=TR-CS)			Totale residui attivi da riportare (TR=EP+EC)	
3	500	059999999	341503	CONTRIBUZIONE DA PARTE DI ENTI E SOGGETTI PUBBLICI E PRIVATI AL FONDO SOCIALE (L.R. 6.8.1999, N. 12)	RS		RR		R			EP	
					CP		RC		A		CP	EC	
					CS		TR		CS			TR	
3	500	059999999	341509	VERSAMENTI EFFETTUATI DAL PERSONALE DIPENDENTE PER RISCATTO DI SERVIZI AI FINI PREVIDENZIALI	RS		RR		R			EP	
					CP		RC		A		CP	EC	
					CS		TR		CS			TR	
3	500	059999999	341511	EREDITA' E DONAZIONI	RS		RR		R			EP	
					CP		RC		A		CP	EC	
					CS		TR		CS			TR	
3	500	059999999	341514	INTROITI CONNESSI CON L'EFFETTUAZIONE DI TRASPORTI ECCEZIONALI	RS		RR		R			EP	
					CP	1.051,48	RC		A		CP	EC	-1.051,48
					CS	1.051,48	TR		CS	-1.051,48		TR	
3	500	059999999	341540	RISORSE, EX ART. 14, COMMA 3, LEGGE 68/1999, PER IL FINANZIAMENTO DEL FONDO REGIONALE PER L'OCCUPAZIONE DEI DISABILI - L.R. N. 19 DEL 14 LUGLIO 2003	RS		RR		R			EP	
					CP		RC		A		CP	EC	
					CS		TR		CS			TR	
TOTALE PdC 059999999					RS	16.350.548,04	RR	15.053.427,16	R			EP	1.297.120,88
Altre entrate correnti n.a.c.					CP	348.174.971,87	RC	279.364.639,63	A	338.978.976,53	CP	EC	59.614.336,90
					CS	364.525.519,91	TR	294.418.066,79	CS	-70.107.453,12		TR	60.911.457,78
TOTALE TIPOLOGIA 500					RS	113.898.205,62	RR	24.944.590,54	R	-4.119.129,08		EP	84.834.486,00
Rimborsi e altre entrate correnti					CP	401.763.471,87	RC	328.515.488,71	A	487.334.891,67	CP	EC	158.819.402,96
					CS	515.661.677,49	TR	353.460.079,25	CS	-162.201.598,24		TR	243.653.888,96
TOTALE TITOLO 3					RS	<b>154.246.950,16</b>	RR	<b>29.073.633,89</b>	R	<b>-7.218.760,36</b>		EP	<b>117.954.555,91</b>
Entrate extratributarie					CP	<b>523.890.549,63</b>	RC	<b>356.474.210,56</b>	A	<b>531.518.381,84</b>	CP	EC	<b>175.044.171,28</b>
					CS	<b>678.137.499,79</b>	TR	<b>385.547.844,45</b>	CS	<b>-292.589.655,34</b>		TR	<b>292.998.727,19</b>

**TITOLO 4** Entrate in conto capitale

**TIPOLOGIA 100** Tributi in conto capitale

Titolo	Tipol.	PdC	Capit.	Denominazione	Residui attivi al 1/1/2016		Riscossioni in c/residui		Riaccertamenti residui(R)		Maggiori o minori entrate di competenza =(A-CP)	Residui attivi da esercizi precedenti (EP=RS-RR+R)	
					(RS)	(RR)	(RR)	(RR)	(A)	Residui attivi da esercizio di competenza (EC=A-RC)		Totale residui attivi da riportare (TR=EP+EC)	
					Previsioni definitive di competenza (CP)	Riscossioni in c/competenza (RC)	Accertamenti (A)	Previsioni definitive di cassa (CS)	Totale riscossioni (TR=RR+RC)				Maggiori o minori entrate di cassa (=TR-CS)

**PdC 010199999 Altre imposte in conto capitale relative a condoni e sanatorie n.a.c.**

4	100	010199999	341545	INTROITI DI CUI ALL' ART. 7, COMMA 3, LETT. A) DELLA L. R. 8 NOVEMBRE 2004, N. 12"	RS		RR		R			EP	
					CP	470.000,00	RC	394.347,16	A	394.347,16	CP	-75.652,84	EC
					CS	470.000,00	TR	394.347,16	CS	-75.652,84			TR
TOTALE PdC 010199999				Altre imposte in conto capitale relative a condoni e sanatorie n.a.c.	RS		RR		R			EP	
					CP	470.000,00	RC	394.347,16	A	394.347,16	CP	-75.652,84	EC
					CS	470.000,00	TR	394.347,16	CS	-75.652,84			TR
TOTALE TIPOLOGIA 100				Tributi in conto capitale	RS		RR		R			EP	
					CP	470.000,00	RC	394.347,16	A	394.347,16	CP	-75.652,84	EC
					CS	470.000,00	TR	394.347,16	CS	-75.652,84			TR

**TIPOLOGIA 200 Contributi agli investimenti**

**PdC 020101001 Contributi agli investimenti da Ministeri**

4	200	020101001	413142	RESTITUZIONE SOMME RELATIVE AD ASSEGNAZIONI COMUNITARIE E/O STATALI PER IL POR-FESR 2007-2013 § CONTRIBUTI AGLI INVESTIMENTI DA MINISTERI	RS		RR		R			EP		
					CP		RC		A		CP		EC	
					CS		TR		CS				TR	
4	200	020101001	421101	FINANZIAMENTO STATALE PER L'ATTIVAZIONE DEL REG. CEE 2132/96 E 528/99 (L.R. N. 12/97, ART. 19)	RS		RR		R			EP		
					CP		RC		A		CP		EC	
					CS		TR		CS				TR	
4	200	020101001	421104	QUOTA DEL FINANZIAMENTO A CARICO DELLO STATO PER L'ATTUAZIONE DEL PROGRAMMA CEE 94/99 DEL REG. CEE N. 2052/88 - OB. 5B	RS		RR		R			EP		
					CP		RC		A		CP		EC	
					CS		TR		CS				TR	
4	200	020101001	421107	QUOTA A CARICO DELLO STATO PER L'ATTUAZIONE DEL PROGRAMMA REGIONALE LEADER 2 1994/99	RS	917.280,33	RR		R			EP	917.280,33	
					CP		RC		A		CP		EC	
					CS	917.280,33	TR		CS	-917.280,33			TR	917.280,33

Titolo	Tipol.	PdC	Capit.	Denominazione	Residui attivi al 1/1/2016		Riscossioni in c/residui		Riaccertamenti residui(R)		Maggiori o minori entrate di competenza =(A-CP)	Residui attivi da esercizi precedenti (EP=RS-RR+R)	
					Previsioni definitive di competenza (CP)		Riscossioni in c/competenza (RC)		Accertamenti (A)			Residui attivi da esercizio di competenza (EC=A-RC)	
					Previsioni definitive di cassa (CS)		Totale riscossioni (TR=RR+RC)		Maggiori o minori entrate di cassa (=TR-CS)			Totale residui attivi da riportare (TR=EP+EC)	
4	200	020101001	421109	ASSEGNAZIONE DEI FONDI DI CUI ALL'ART. 9, COMMA 3, DELLA LEGGE 19.7.1993 N. 236 PER INTERVENTI DI FORMAZIONE CONTINUA	RS		RR		R		CP	EP	
					CP		RC		A			EC	
					CS		TR		CS			TR	
4	200	020101001	421112	QUOTA DEL FONDO DI ROTAZIONE PER IL FINANZIAMENTO DEGLI INTERVENTI PREVISTI DALL'OBIETTIVO 3 DEL REG. (CE) 1260/99 E 1262/99	RS		RR		R		CP	EP	
					CP		RC		A			EC	
					CS		TR		CS			TR	
4	200	020101001	421113	ASSEGNAZIONE DELLA QUOTA DEL FONDO DI ROTAZIONE PER IL FINANZIAMENTO DEL P.O.M. 940029I3 "INTERVENTI PER LA FORMAZIONE E OCCUPAZIONE" - OB 3	RS		RR		R		CP	EP	
					CP		RC		A			EC	
					CS		TR		CS			TR	
4	200	020101001	421115	ASSEGNAZIONE DELLA QUOTA DEL FONDO DI ROTAZIONE PER IL FINANZIAMENTO DEI PROGETTI SPECIALI NEL RAMO DELLA FORMAZIONE PROFESSIONALE (ART. 25 LEGGE 21/12/78, N. 845)	RS		RR		R		CP	EP	
					CP		RC		A			EC	
					CS		TR		CS			TR	
4	200	020101001	421116	ASSEGNAZIONE DA PARTE DEL MINISTERO DEI LAVORI PUBBLICI PER IL PROGRAMMA OPERATIVO INTERREGIONALE II C MEDITERRANEO OCCIDENTALE E ALPI LATINE (FINANZIAMENTO COMUNITARIO FERS E CONTRIBUTO NAZIONALE EX LEGGE 183/87)	RS		RR		R		CP	EP	
					CP		RC		A			EC	
					CS		TR		CS			TR	
4	200	020101001	421117	FINANZIAMENTO STATALE IN APPLICAZIONE DEL DOCUP 2000-2006 ATTUATIVO DEL REG. CE N. 2792/99 CONCERNENTE LO STRUMENTO FINANZIARIO ORIENTAMENTO PESCA (SFOP)	RS		RR		R		CP	EP	
					CP		RC		A			EC	
					CS		TR		CS			TR	



Titolo	Tipol.	PdC	Capit.	Denominazione	Residui attivi al 1/1/2016		Riscossioni in c/residui		Riaccertamenti residui(R)		Maggiori o minori entrate di competenza =(A-CP)	Residui attivi da esercizi precedenti (EP=RS-RR+R)	
					Previsioni definitive di competenza (CP)		Riscossioni in c/competenza (RC)		Accertamenti (A)			Residui attivi da esercizio di competenza (EC=A-RC)	
					Previsioni definitive di cassa (CS)		Totale riscossioni (TR=RR+RC)		Maggiori o minori entrate di cassa (=TR-CS)			Totale residui attivi da riportare (TR=EP+EC)	
4	200	020101001	421121	TRASFERIMENTO DALLO STATO PER IL FINANZIAMENTO DEGLI INTERVENTI DI CUI AL DOCUP OB. 2 2000/2006 (ZONE INCLUSE)	RS		RR		R		CP	EP	
					CP		RC		A			EC	
					CS		TR		CS			TR	
4	200	020101001	421122	TRASFERIMENTO DALLO STATO PER IL FINANZIAMENTO DEGLI INTERVENTI DI CUI AL DOCUP OB. 2 2000/2006 (ZONE PHASING OUT)	RS		RR		R		CP	EP	
					CP		RC		A			EC	
					CS		TR		CS			TR	
4	200	020101001	421123	TRASFERIMENTO DALLO STATO PER IL FINANZIAMENTO DEL PROGRAMMA LEADER	RS		RR		R		CP	EP	
					CP		RC		A			EC	
					CS		TR		CS			TR	
4	200	020101001	421125	QUOTA FONDO DI ROTAZIONE FDR EX LEGGE 183/87 PER IL FINANZIAMENTO DEGLI INTERVENTI DI IMPLEMENTAZIONE DI ALTERNATIVE INNOVATIVE AL LAVORO STAGIONALE E AL SOMMERSO NELLA PROVINCIA DI ROMA PON OB. 3 MISURA D1 2000-2006 - D.D. DEL MINISTERO DEL LAVORO E DELLE POLITICHE SOCIALI N. 85/III/2005	RS	1.188.633,42	RR		R		CP	EP	1.188.633,42
					CP		RC		A			EC	
					CS	1.188.633,42	TR		CS	-1.188.633,42		TR	1.188.633,42
4	200	020101001	421130	ASSEGNAZIONE STATALE PER L'ATTUAZIONE DEL PIANO DI SVILUPPO RURALE 2000/2006 (REG. CE 1257/99) E 2007/2013 (REG. CE 1698/2005)	RS		RR		R		CP	EP	
					CP		RC		A			EC	
					CS		TR		CS			TR	
4	200	020101001	421136	QUOTA DEL FONDO DI ROTAZIONE EX LEGGE 183/87 PER IL FINANZIAMENTO DEL PROGRAMMA REGIONALE DI AZIONI INNOVATIVE 2000/2006	RS		RR		R		CP	EP	
					CP		RC		A			EC	
					CS		TR		CS			TR	

Titolo	Tipol.	PdC	Capit.	Denominazione	Residui attivi al 1/1/2016 (RS)		Riscossioni in c/residui (RR)		Riaccertamenti residui(R)		Maggiori o minori entrate di competenza =(A-CP)	Residui attivi da esercizi precedenti (EP=RS-RR+R)	
					Previsioni definitive di competenza (CP)		Riscossioni in c/competenza (RC)		Accertamenti (A)			Residui attivi da esercizio di competenza (EC=A-RC)	
					Previsioni definitive di cassa (CS)		Totale riscossioni (TR=RR+RC)		Maggiori o minori entrate di cassa (=TR-CS)			Totale residui attivi da riportare (TR=EP+EC)	
4	200	020101001	421137	PROGRAMMA INTERREG III B MEDOCC (QUOTE COMUNITARIE FEDER E CONTRIBUTO NAZIONALE EX LEGGE 183/87)	RS	232.376,87	RR		R	-25.823,16	CP	EP	206.553,71
					CP		RC		A			EC	
					CS	232.376,87	TR		CS	-232.376,87		TR	206.553,71
4	200	020101001	421139	QUOTA DEL FONDO DI ROTAZIONE PER IL FINANZIAMENTO DEGLI INTERVENTI DI ASSISTENZA TECNICA LOCALE PREVISTI NEL DOCUP EQUAL	RS		RR		R		CP	EP	
					CP		RC		A			EC	
					CS		TR		CS			TR	
4	200	020101001	421140	QUOTA DEL FONDO DI ROTAZIONE EX LEGGE 183/87 PER IL FINANZIAMENTO DEL PROGRAMMA INTERREG III C	RS	1.033.876,38	RR		R		CP	EP	1.033.876,38
					CP		RC		A			EC	
					CS	1.033.876,38	TR		CS	-1.033.876,38		TR	1.033.876,38
4	200	020101001	421141	FINANZIAMENTO DELLO STATO PER LA REALIZZAZIONE DEL P.O.R. 2007/2013 - FONDO FESR (FONDO EUROPEO DI SVILUPPO ECONOMICO REGIONALE)	RS	18.452.769,03	RR	18.452.769,03	R		CP	EP	
					CP	39.609.784,45	RC	22.380.599,16	A	22.380.599,16		EC	-17.229.185,29
					CS	58.062.553,48	TR	40.833.368,19	CS	-17.229.185,29		TR	
4	200	020101001	421143	F.E.P. 2007-2013 INTERVENTI IN APPLICAZIONE DEL REG. CE N. 1198/2006 RELATIVO AL FONDO EUROPEO PER LA PESCA (QUOTA STATO)	RS	1.594.268,30	RR		R		CP	EP	1.594.268,30
					CP	182.244,82	RC		A			EC	-182.244,82
					CS	1.776.513,12	TR		CS	-1.776.513,12		TR	1.594.268,30
4	200	020101001	421145	QUOTA DEL FONDO DI ROTAZIONE EX LEGGE 183/87 (QUOTA NAZIONALE) PER IL FINANZIAMENTO DEL PROGRAMMA INTERREG IV C	RS	24.567,64	RR	23.436,98	R		CP	EP	1.130,66
					CP	24.252,94	RC	19.146,42	A	19.146,42		EC	-5.106,52
					CS	48.820,58	TR	42.583,40	CS	-6.237,18		TR	1.130,66
4	200	020101001	421146	QUOTA DEL FONDO DI ROTAZIONE EX LEGGE 183/87 (QUOTA NAZIONALE) PER IL FINANZIAMENTO DEL PROGRAMMA SPAZIO MED	RS	104.104,00	RR	57.367,98	R		CP	EP	46.736,02
					CP		RC		A			EC	
					CS	104.104,00	TR	57.367,98	CS	-46.736,02		TR	46.736,02

Titolo	Tipol.	PdC	Capit.	Denominazione	Residui attivi al 1/1/2016 (RS)		Riscossioni in c/residui (RR)		Riaccertamenti residui(R)		Maggiori o minori entrate di competenza =(A-CP)	Residui attivi da esercizi precedenti (EP=RS-RR+R)	
					Previsioni definitive di competenza (CP)		Riscossioni in c/competenza (RC)		Accertamenti (A)			Residui attivi da esercizio di competenza (EC=A-RC)	
					Previsioni definitive di cassa (CS)		Totale riscossioni (TR=RR+RC)		Maggiori o minori entrate di cassa (=TR-CS)			Totale residui attivi da riportare (TR=EP+EC)	
4	200	020101001	421147	QUOTA DEL FONDO DI ROTAZIONE EX LEGGE 183/87 (QUOTA NAZIONALE) PER IL FINANZIAMENTO DEL PROGETTO "SWMED - SUSTAINABLE DOMESTIC WATER USE IN MEDITERAANENAN REGIONS"	RS	25.501,18	RR		R		CP	EP	25.501,18
					CP		RC		A			EC	
					CS	25.501,18	TR		CS	-25.501,18		TR	25.501,18
4	200	020101001	421148	QUOTA DEL FONDO DI ROTAZIONE EX LEGGE 183/87 (QUOTA NAZIONALE) PER IL FINANZIAMENTO DEL PROGETTO MEET "MEDITERRANEAN EXPERIENCE OF ECOTOURISM" PROGRAMMAZIONE 2007 - 2013 ENPI CBC MED	RS	32.065,21	RR		R		CP	EP	32.065,21
					CP		RC		A			EC	
					CS	32.065,21	TR		CS	-32.065,21		TR	32.065,21
4	200	020101001	421149	QUOTA DEL FONDO DI ROTAZIONE EX LEGGE 183/87 (QUOTA NAZIONALE) PER IL FINANZIAMENTO DEL PROGETTO COASTGAP NELL'AMBITO DEL PROGRAMMA SPAZIO MED	RS	13.361,01	RR	13.236,45	R		CP	EP	124,56
					CP		RC		A			EC	
					CS	13.361,01	TR	13.236,45	CS	-124,56		TR	124,56
4	200	020101001	421150	QUOTA DEL FONDO DI ROTAZIONE EX LEGGE 183/87 (QUOTA NAZIONALE) PER IL FINANZIAMENTO DEL PROGETTO 3C 4 INCUBATORS NELL'AMBITO DEL PROGRAMMA SPAZIO MED	RS	2.140,17	RR	1.664,43	R	-475,74	CP	EP	
					CP		RC		A			EC	
					CS	2.140,17	TR	1.664,43	CS	-475,74		TR	
4	200	020101001	421152	TRASFERIMENTI DALLO STATO PER IL COFINANZIAMENTO DEGLI INTERVENTI DI CUI AL PO FESR 2014-2020	RS		RR		R		CP	EP	
					CP	43.854.515,00	RC	9.011.953,46	A	9.011.953,46		EC	-34.842.561,54
					CS	43.854.515,00	TR	9.011.953,46	CS	-34.842.561,54		TR	
4	200	020101001	421153	FONDO EUROPEO PER GLI AFFARI MARITTIMI E LA PESCA (FEAMP) 2014-2020 - QUOTA STATO	RS		RR		R		CP	EP	
					CP	1.283.759,36	RC		A			EC	-1.283.759,36
					CS	1.283.759,36	TR		CS	-1.283.759,36		TR	

Titolo	Tipol.	PdC	Capit.	Denominazione	Residui attivi al 1/1/2016 (RS)		Riscossioni in c/residui (RR)		Riaccertamenti residui(R)		Maggiori o minori entrate di competenza =(A-CP)	Residui attivi da esercizi precedenti (EP=RS-RR+R)	
					Previsioni definitive di competenza (CP)		Riscossioni in c/competenza (RC)		Accertamenti (A)			Residui attivi da esercizio di competenza (EC=A-RC)	
					Previsioni definitive di cassa (CS)		Totale riscossioni (TR=RR+RC)		Maggiori o minori entrate di cassa (=TR-CS)			Totale residui attivi da riportare (TR=EP+EC)	
4	200	020101001	431101	ASSEGNAZIONE DELLO STATO PER IL FINANZIAMENTO DEI REGIMI DI AIUTO DI CUI AL DLGS N. 173/98 IN MATERIA DI AGRICOLTURA	RS		RR		R		CP	EP	
					CP		RC		A			EC	
					CS		TR		CS			TR	
4	200	020101001	431103	ASSEGNAZIONE DELLO STATO PER IL FINANZIAMENTO DEI PROGRAMMI INTERREGIONALI IN AGRICOLTURA ( DEL. CIPE 18.12.1996)	RS		RR		R		CP	EP	
					CP		RC		A			EC	
					CS		TR		CS			TR	
4	200	020101001	431104	ASSEGNAZIONE DALLO STATO DEI CONTRIBUTI PER L'ATTIVITA' DI TENUTA DEI LIBRI GENEALOGICI E L'EFFETTUAZIONE DEI CONTROLLI FUNZIONALI (L. 752/86) - PER LA SOLA GESTIONE DEI RESIDUI	RS		RR		R		CP	EP	
					CP		RC		A			EC	
					CS		TR		CS			TR	

Titolo	Tipol.	PdC	Capit.	Denominazione	Residui attivi al 1/1/2016 (RS)		Riscossioni in c/residui (RR)		Riaccertamenti residui(R)		Maggiori o minori entrate di competenza =(A-CP)	Residui attivi da esercizi precedenti (EP=RS-RR+R)		
					Previsioni definitive di competenza (CP)		Riscossioni in c/competenza (RC)		Accertamenti (A)			Residui attivi da esercizio di competenza (EC=A-RC)		
					Previsioni definitive di cassa (CS)		Totale riscossioni (TR=RR+RC)		Maggiori o minori entrate di cassa (=TR-CS)			Totale residui attivi da riportare (TR=EP+EC)		
4	200	020101001	431105	ASSEGNAZIONE DI FONDI PER PROVVEDERE ALLA CONCESSIONE DI SOVVENZIONI A FAVORE DI CONDUTTORI DI AZIENDE AGRICOLE DELLE COOPERATIVE DI CONDUZIONE AGRICOLA E DI CONDUZIONE ASSOCIATA DANNEGGIATA DA ECCEZIONALI CALAMITA' NATURALI O DA ECCEZIONALI AVVERSITA' ATMOSFERICHE; DI CONTRIBUTI IN CONTO CAPITALE PER IL RIPRISTINO DELLE STRUTTURE E DELLE AZIENDE AGRICOLE DANNEGGIATE DAGLI EVENTI CALAMITOSI PREDETTI E DI SOMME DA CORRISPONDERE AI COLTIVATORI DIRETTI; DI CONTRIBUTI IN CONTO CAPITALE A FAVORE DEI CONDUTTORI DI AZIENDE AGRICOLE, COLTIVATORI DIRETTI SINGOLI ED ASSOCIATI DANNEGGIATI DAGLI EVENTI MEDESIMI ( L.N. 285 DEL L/6/1977	RS		RR		R		CP	EP		
					CP		RC	A				EC		
					CS		TR	CS				TR		
4	200	020101001	431111	ASSEGNAZIONE DEL FONDO NAZIONALE PER IL COFINANZIAMENTO DI INTERVENTI REGIONALI NEL SETTORE DEL COMMERCIO E DEL TURISMO (L. 7.8.1997 N. 266, ART. 16, COMMA 1)	RS	5.355.687,01	RR	1.442.662,00	R		CP	EP	3.913.025,01	
					CP		RC	613.756,00	A	613.756,00	CP	613.756,00	EC	
					CS	5.355.687,01	TR	2.056.418,00	CS	-3.299.269,01			TR	3.913.025,01
4	200	020101001	431112	ASSEGNAZIONE DELLO STATO DI CUI ALLA DELIBERA CIPE 8 AGOSTO 1996 CONCERNENTE INTERVENTI NEL SETTORE DEL COMMERCIO	RS		RR		R		CP	EP		
					CP		RC	A				EC		
					CS		TR	CS				TR		

Titolo	Tipol.	PdC	Capit.	Denominazione	Residui attivi al 1/1/2016 (RS)		Riscossioni in c/residui (RR)		Riaccertamenti residui(R)		Maggiori o minori entrate di competenza =(A-CP)	Residui attivi da esercizi precedenti (EP=RS-RR+R)	
					Previsioni definitive di competenza (CP)		Riscossioni in c/competenza (RC)		Accertamenti (A)			Residui attivi da esercizio di competenza (EC=A-RC)	
					Previsioni definitive di cassa (CS)		Totale riscossioni (TR=RR+RC)		Maggiori o minori entrate di cassa (=TR-CS)			Totale residui attivi da riportare (TR=EP+EC)	
4	200	020101001	431114	ASSEGNAZIONE DELLO STATO AI SENSI DEGLI ARTICOLI 11 E 21 DEL DPR 314/2000 IN MATERIA DI IMPRENDITORIA FEMMINILE	RS	193,49	RR		R		CP	EP	193,49
					CP		RC		A			EC	
					CS	193,49	TR		CS	-193,49		TR	193,49
4	200	020101001	431120	ASSEGNAZIONE DELLO STATO PER LA REALIZZAZIONE DEL PROGRAMMA NAZIONALE BIOCOMBUSTIBILI (PROBIO)	RS		RR		R		CP	EP	
					CP		RC		A			EC	
					CS		TR		CS			TR	
4	200	020101001	431122	ASSEGNAZIONE DELLO STATO AI SENSI DELL'ART. 8 DEL DLGS 81/2000 DELLE RISORSE DEL FONDO PER L'OCCUPAZIONE DI CUI ALL'ART. 1 DEL DECRETO LEGGE 20 MAGGIO 1993 N. 148 CONVERTITO CON MODIFICHE DALLA LEGGE N. 236 DEL 19.7.1993 (L.R. 22.7.2002, N. 21)	RS		RR		R		CP	EP	
					CP		RC		A			EC	
					CS		TR		CS			TR	
4	200	020101001	431126	ASSEGNAZIONE DELLO STATO DELLA QUOTA DEL FONDO DI COFINANZIAMENTO DELL'OFFERTA TURISTICA E DEI SISTEMI TURISTICI LOCALI INTERREGIONALI DI CUI ALLA LEGGE 135/2001, ART. 5, COMMA 5	RS	606.222,36	RR	182.949,66	R		CP	EP	423.272,70
					CP	61.043,69	RC	128.205,54	A	144.323,15		EC	16.117,61
					CS	667.266,05	TR	311.155,20	CS	-356.110,85		TR	439.390,31
4	200	020101001	431140	ASSEGNAZIONE DELLO STATO PER LA REALIZZAZIONE DI PROGRAMMI RIVOLTI AL SOSTEGNO ED ALLO SVILUPPO DELL'AGRICOLTURA BIOLOGICA	RS		RR		R		CP	EP	
					CP		RC		A			EC	
					CS		TR		CS			TR	

Titolo	Tipol.	PdC	Capit.	Denominazione	Residui attivi al 1/1/2016 (RS)		Riscossioni in c/residui (RR)		Riaccertamenti residui(R)		Maggiori o minori entrate di competenza =(A-CP)	Residui attivi da esercizi precedenti (EP=RS-RR+R)	
					Previsioni definitive di competenza (CP)		Riscossioni in c/competenza (RC)		Accertamenti (A)			Residui attivi da esercizio di competenza (EC=A-RC)	
					Previsioni definitive di cassa (CS)		Totale riscossioni (TR=RR+RC)		Maggiori o minori entrate di cassa (=TR-CS)			Totale residui attivi da riportare (TR=EP+EC)	
4	200	020101001	431142	ASSEGNAZIONE DELLO STATO PER IL COFINANZIAMENTO DEI PROGRAMMI REGIONALI DI INVESTIMENTO PER LA RIQUALIFICAZIONE ED IL POTENZIAMENTO DEI SISTEMI E DEGLI APPARATI DI SICUREZZA NELLE PICCOLE E MEDIE IMPRESE COMMERCIALI ( ART. 74 LEGGE 27.12.2002, N. 289)	RS		RR		R		CP	EP	
					CP		RC		A			EC	
					CS		TR		CS			TR	
4	200	020101001	431144	ASSEGNAZIONE DELLO STATO PER I PROGETTI A FAVORE DEI DISTRETTI INDUSTRIALI - D.M. DEL 28/12/2007 E D.M. 7/5/2010.	RS	974.700,00	RR	290.923,46	R		CP	EP	683.776,54
					CP		RC		A			EC	
					CS	974.700,00	TR	290.923,46	CS	-683.776,54		TR	683.776,54
4	200	020101001	431146	ASSEGNAZIONE DELLO STATO PER INTERVENTI NECESSARI AL POTENZIAMENTO DEI SERVIZI FITOSANITARI REGIONALI	RS		RR		R		CP	EP	
					CP		RC	2.027.156,08	A	2.027.156,08		EC	2.027.156,08
					CS		TR	2.027.156,08	CS	2.027.156,08		TR	
4	200	020101001	432101	ASSEGNAZIONE DI FONDI AI SENSI DELLA LEGGE 64/1986	RS		RR		R		CP	EP	
					CP		RC		A			EC	
					CS		TR		CS			TR	
4	200	020101001	432104	ASSEGNAZIONE DELLO STATO PER IL FINANZIAMENTO DI PROGETTI DI COMPETENZA DELLA REGIONE LAZIO RELATIVI AL GRANDE GIUBILEO DEL 2000	RS		RR		R		CP	EP	
					CP		RC		A			EC	
					CS		TR		CS			TR	
4	200	020101001	432106	ASSEGNAZIONE DELLO STATO DA DESTINARE ALLE AREE DEPRESSE AI SENSI DELL'ART. 6, PUNTO 3 DELL'INTESA ISTITUZIONALE DI PROGRAMMA STIPULATA TRA IL GOVERNO E LA REGIONE LAZIO IN DATA 22 MARZO 2000	RS	101.892.717,80	RR		R		CP	EP	101.892.717,80
					CP		RC		A			EC	
					CS	101.892.717,80	TR		CS	-101.892.717,80		TR	101.892.717,80

Titolo	Tipol.	PdC	Capit.	Denominazione	Residui attivi al 1/1/2016 (RS)		Riscossioni in c/residui (RR)		Riaccertamenti residui(R)		Maggiori o minori entrate di competenza =(A-CP)	Residui attivi da esercizi precedenti (EP=RS-RR+R)	
					Previsioni definitive di competenza (CP)		Riscossioni in c/competenza (RC)		Accertamenti (A)			Residui attivi da esercizio di competenza (EC=A-RC)	
					Previsioni definitive di cassa (CS)		Totale riscossioni (TR=RR+RC)		Maggiori o minori entrate di cassa (=TR-CS)			Totale residui attivi da riportare (TR=EP+EC)	
4	200	020101001	432109	ASSEGNAZIONE FONDI PER L'ESERCIZIO DELLE FUNZIONI COLLEGATE ALLA CESSAZIONE DELL'INTERVENTO STRORDINARIO NEL MEZZOGIORNO - CONVENZIONI EX AGENSUD	RS	1.616.342,72	RR		R		CP	EP	1.616.342,72
					CP		RC		A			EC	
					CS	1.616.342,72	TR		CS	-1.616.342,72		TR	1.616.342,72
4	200	020101001	432112	ASSISTENZA TECNICA E SUPPORTO PER IL RAFFORZAMENTO DEL SISTEMA DI MONITORAGGIO (DEL. CIPE 17/03)	RS	790.060,00	RR		R		CP	EP	790.060,00
					CP		RC		A			EC	
					CS	790.060,00	TR		CS	-790.060,00		TR	790.060,00
4	200	020101001	432113	ASSEGNAZIONE DEL MINISTERO DELL'AMBIENTE PER IL COFINANZIAMENTO DELL'APQ8 "TUTELA DELLE ACQUE E GESTIONE INTEGRATA DELLE RISORSE IDRICHE"	RS	5.110.878,99	RR	1.083.542,62	R		CP	EP	4.027.336,37
					CP		RC		A			EC	
					CS	5.110.878,99	TR	1.083.542,62	CS	-4.027.336,37		TR	4.027.336,37
4	200	020101001	432114	ASSEGNAZIONE DELLO STATO PER LE AREE SOTTOUTILIZZATE 2003/2009 - QUOTA RICERCA (DEL. CIPE 17/2003 - 35/2005 - 3/2006)	RS		RR		R		CP	EP	
					CP		RC		A			EC	
					CS		TR		CS			TR	
4	200	020101001	432115	ASSEGNAZIONE DELLO STATO PER LE AREE SOTTOUTILIZZATE - QUOTA SOCIETA' DELL'INFORMAZIONE E SERVIZI AI CITTADINI	RS	175.148,45	RR		R		CP	EP	175.148,45
					CP		RC		A			EC	
					CS	175.148,45	TR		CS	-175.148,45		TR	175.148,45
4	200	020101001	432117	ASSEGNAZIONE FONDI DELLO STATO PER LA REGIONALIZZAZIONE DEI PATTI TERRITORIALI - DELIBERA CIPE DEL 25 LUGLIO 2003 N. 26	RS		RR		R		CP	EP	
					CP		RC		A			EC	
					CS		TR		CS			TR	



Titolo	Tipol.	PdC	Capit.	Denominazione	Residui attivi al 1/1/2016 (RS)		Riscossioni in c/residui (RR)		Riaccertamenti residui(R)		Maggiori o minori entrate di competenza =(A-CP)	Residui attivi da esercizi precedenti (EP=RS-RR+R)	
					Previsioni definitive di competenza (CP)		Riscossioni in c/competenza (RC)		Accertamenti (A)			Residui attivi da esercizio di competenza (EC=A-RC)	
					Previsioni definitive di cassa (CS)		Totale riscossioni (TR=RR+RC)		Maggiori o minori entrate di cassa (=TR-CS)			Totale residui attivi da riportare (TR=EP+EC)	
4	200	020101001	432120	ASSEGNAZIONE DELLO STATO PER IL FINANZIAMENTO DELL'APQ 6 - RICERCA STRALCIO: INTERVENTI PER LA RICERCA INDUSTRIALE E SVILUPPO PRECOMPETITIVO A FAVORE DELLE PICCOLE E MEDIE IMPRESE DEL LAZIO ( DELIBERA CIPE 20/2004)	RS		RR		R			EP	
					CP		RC		A		CP	EC	
					CS		TR		CS			TR	
4	200	020101001	432121	ASSEGNAZIONE FONDI DEL MINISTERO INFRASTRUTTURE RELATIVO AL 2° ATTO INTEGRATIVO DELL'APQ8 "TUTELA DELLE ACQUE E GESTIONE INTEGRATA DELLE RISORSE IDRICHE"	RS	2.100.000,00	RR		R			EP	2.100.000,00
					CP		RC		A		CP	EC	
					CS	2.100.000,00	TR		CS	-2.100.000,00		TR	2.100.000,00
4	200	020101001	432122	ASSEGNAZIONE DELLE RISORSE RELATIVE AL PROGRAMMA COMPLEMENTARE DI AZIONE E COESIONE PER LA GOVERNANCE DEI SISTEMI DI GESTIONE E CONTROLLO - ASSE II RAFFORZAMENTO DELLA FUNZIONE DI AUDIT DEI PROGRAMMI OPERATIVI 2014-2020	RS		RR		R			EP	
					CP	50.000,00	RC		A		CP	EC	-50.000,00
					CS	50.000,00	TR		CS	-50.000,00		TR	
4	200	020101001	433101	TRASFERIMENTO DELLO STATO PER L'AMMORDENAMENTO TECNOLOGICO DELLE LINEE DI INTERESSE REGIONALE E LOCALE IN CONCESSIONE A MET.RO S.P.A. (EX LEGGE 297/78)	RS		RR		R			EP	
					CP		RC		A		CP	EC	
					CS		TR		CS			TR	
4	200	020101001	433102	TRASFERIMENTO DELLO STATO PER L'AMMODERNAMENTO E POTENZIAMENTO TECNOLOGICO DELLE LINEE DI INTERESSE REGIONALE E LOCALE IN CONCESSIONE A METROFERRO S.P.A. (EX LEGGE 611/96)	RS		RR		R			EP	
					CP		RC		A		CP	EC	
					CS		TR		CS			TR	

Titolo	Tipol.	PdC	Capit.	Denominazione	Residui attivi al 1/1/2016 (RS)		Riscossioni in c/residui (RR)		Riaccertamenti residui(R)		Maggiori o minori entrate di competenza =(A-CP)	Residui attivi da esercizi precedenti (EP=RS-RR+R)	
					Previsioni definitive di competenza (CP)		Riscossioni in c/competenza (RC)		Accertamenti (A)			Residui attivi da esercizio di competenza (EC=A-RC)	
					Previsioni definitive di cassa (CS)		Totale riscossioni (TR=RR+RC)		Maggiori o minori entrate di cassa (=TR-CS)			Totale residui attivi da riportare (TR=EP+EC)	
4	200	020101001	433103	ASSEGNAZIONE DELLO STATO DELLA QUOTA SPETTANTE ALLA REGIONE DEL FONDO PER LA MOBILITA' CICLISTICA AI SENSI DELLA LEGGE 366/1998	RS		RR		R		CP	EP	
					CP		RC		A			EC	
					CS		TR		CS			TR	
4	200	020101001	433104	ASSEGNAZIONE DELLO STATO DI CUI ALLA LEGGE 140/99 ART. 8 CONCERNENTE L'INNOVAZIONE DEGLI IMPIANTI A FUNE	RS		RR		R		CP	EP	
					CP		RC		A			EC	
					CS		TR		CS			TR	
4	200	020101001	433106	FINANZIAMENTO DELLO STATO DEI LAVORI RELATIVI ALLA STRADA REGIONALE EX S.S. 156 "DEI MONTI LEPINI" - VARIANTE TRATTO PROSEDI-LATINA - 20 LOTTO - DALLO SVINCOLO DI PONTINIA (KM 9+200) ALLO SVINCOLO DI SEZZE (KM 15+821) AI SENSI DELLA LEGGE N. 443/2001	RS	1.094.569,21	RR	936.802,36	R		CP	EP	157.766,85
					CP		RC		A			EC	
					CS	1.094.569,21	TR	936.802,36	CS	-157.766,85		TR	157.766,85
4	200	020101001	433108	ASSEGNAZIONE DELLO STATO PER L'ACQUISTO DEI VEICOLI DA ADIBIRSI A SERVIZIO DI TRASPORTO PUBBLICO LOCALE AI SENSI DELL'ART. 1, COMMA 1031, DELLA LEGGE 296/06.	RS	11.517.716,67	RR		R		CP	EP	11.517.716,67
					CP		RC		A			EC	
					CS	11.517.716,67	TR		CS	-11.517.716,67		TR	11.517.716,67
4	200	020101001	433110	ASSEGNAZIONE DELLO STATO PER L'ACQUISTO DEI VEICOLI DA ADIBIRSI AL TRASPORTO PUBBLICO LOCALE AI SENSI DELL'ART. 63, COMMA 12, DEL D.L. N. 112/2008 COME CONVERTITO DALLA LEGGE N. 133/2008.	RS	5.305.594,09	RR		R		CP	EP	5.305.594,09
					CP		RC		A			EC	
					CS	5.305.594,09	TR		CS	-5.305.594,09		TR	5.305.594,09
4	200	020101001	433111	ASSEGNAZIONE DEL MINISTERO DELLE INFRASTRUTTURE E DEI TRASPORTI IN MATERIA DI FINANZIAMENTO DELLE RETI DI RICARICA DEI VEICOLI ELETTRICI (D.L. 22 GIUGNO 2012, N. 83 - ART. 17-SEPTIES)	RS		RR		R		CP	EP	
					CP	3.451.608,16	RC		A			EC	-3.451.608,16
					CS	3.451.608,16	TR		CS	-3.451.608,16		TR	

Titolo	Tipol.	PdC	Capit.	Denominazione	Residui attivi al 1/1/2016 (RS)		Riscossioni in c/residui (RR)		Riaccertamenti residui(R)		Maggiori o minori entrate di competenza =(A-CP)	Residui attivi da esercizi precedenti (EP=RS-RR+R)	
					Previsioni definitive di competenza (CP)		Riscossioni in c/competenza (RC)		Accertamenti (A)			Residui attivi da esercizio di competenza (EC=A-RC)	
					Previsioni definitive di cassa (CS)		Totale riscossioni (TR=RR+RC)		Maggiori o minori entrate di cassa (=TR-CS)			Totale residui attivi da riportare (TR=EP+EC)	
4	200	020101001	433113	ASSEGNAZIONE DEL MINISTERO DELL'AMBIENTE E DELLA TUTELA DEL TERRITORIO E DEL MARE PER IL "PROGRAMMA DI FINANZIAMENTI PER IL MIGLIORAMENTO DELLA QUALITA' DELL'ARIA - AMMODERNAMENTO DEL TRASPORTO PUBBLICO LOCALE" - DECRETO DIRETTORIALE DEL 19 DICEMBRE 2011, N. 735 E SUCCESSIVE MODIFICHE	RS		RR		R		CP		EP
					CP	6.580.031,27	RC		A			-6.580.031,27	EC
					CS	6.580.031,27	TR		CS	-6.580.031,27		TR	
4	200	020101001	434101	ASSEGNAZIONE DELLO STATO DI CUI AL DECRETO LEGISLATIVO 11.5.1999 N. 152 IN MATERIA DI TUTELA DELLE ACQUE	RS		RR		R		CP		EP
					CP		RC		A			EC	
					CS		TR		CS			TR	
4	200	020101001	434104	ASSEGNAZIONE DELLO STATO PER LE AREE DEPRESSE DI CUI ALLA LEGGE 23.5.97 N. 135	RS		RR		R		CP		EP
					CP		RC		A			EC	
					CS		TR		CS			TR	
4	200	020101001	434105	ASSEGNAZIONE DELLO STATO DELLA QUOTA DEL FONDO SPECIALE RISPARMIO IDRICO E RIUSO ACQUE REFLUE DI CUI ALL'ART. 18, COMMA 3, DELLA LEGGE 5 GENNAIO 1994, N. 36	RS		RR		R		CP		EP
					CP		RC	124.500,00	A	124.500,00		124.500,00	EC
					CS		TR	124.500,00	CS	124.500,00		TR	
4	200	020101001	434106	ASSEGNAZIONE DELLO STATO IN MATERIA DI INTERVENTI PER LA DIFESA DEL SUOLO DI CUI ALLA LEGGE 3 AGOSTO 1998 N. 267	RS		RR		R		CP		EP
					CP		RC		A			EC	
					CS		TR		CS			TR	

Titolo	Tipol.	PdC	Capit.	Denominazione	Residui attivi al 1/1/2016 (RS)		Riscossioni in c/residui (RR)		Riaccertamenti residui(R)		Maggiori o minori entrate di competenza =(A-CP)	Residui attivi da esercizi precedenti (EP=RS-RR+R)	
					Previsioni definitive di competenza (CP)		Riscossioni in c/competenza (RC)		Accertamenti (A)			Residui attivi da esercizio di competenza (EC=A-RC)	
					Previsioni definitive di cassa (CS)		Totale riscossioni (TR=RR+RC)		Maggiori o minori entrate di cassa (=TR-CS)			Totale residui attivi da riportare (TR=EP+EC)	
4	200	020101001	434116	ASSEGNAZIONE DI FONDI PER CONTRIBUTI TRENTENNALI IN ANNUALITA', IN SEMESTRALITA' O IN RATE COSTANTI AI PROPRIETARI CHE PROVVEDONO ALLA RICOSTRUZIONE O ALLA RIPARAZIONE DEI LORO FABBRICATI DISTRUTTI O DANNEGGIATI DALLA GUERRA PER DESTINARLI ALLE PERSONE RIMASTE SENZA TETTO, NONCHE' CONTRIBUTI AI PROPRIETARI STESSI NELLE ANNUALITA' DI AMMORTAMENTO DEI MUTUI CONTRATTI - PER LA SOLA GESTIONE DEI RESIDUI	RS		RR		R		CP	EP	
					CP		RC		A			EC	
					CS		TR		CS			TR	
4	200	020101001	434117	ASSEGNAZIONE DEL FONDO NAZIONALE PER LA MONTAGNA DI CUI ALL'ART. 2 DELLA L. 31.1.1994, N. 97	RS		RR		R		CP	EP	
					CP		RC		A			EC	
					CS		TR		CS			TR	
4	200	020101001	434119	ASSEGNAZIONE DELLO STATO DELLE RISORSE DESTINATE AL FINANZIAMENTO DEL "PROGRAMMA TETTI FOTOVOLTAICI" DI CUI AL DECRETO DEL MINISTERO DELL'AMBIENTE 16 MARZO 2001	RS	1.219.213,23	RR		R		CP	EP	1.219.213,23
					CP		RC		A			EC	
					CS	1.219.213,23	TR		CS	-1.219.213,23		TR	1.219.213,23
4	200	020101001	434124	ASSEGNAZIONE DELLO STATO PER IL FINANZIAMENTO DEI PROGRAMMI REGIONALI DI MANUTENZIONE DEL TERRITORIO E PREVENZIONE INCENDI BOSCHIVI NELLE AREE NATURALI PROTETTE E NEI PARCHI (L. 394/91)	RS		RR		R		CP	EP	
					CP		RC		A			EC	
					CS		TR		CS			TR	
4	200	020101001	434126	ASSEGNAZIONE DELLO STATO PER IL FINANZIAMENTO DEL PROGRAMMA IN.F.E.A. DELLA REGIONE LAZIO PER IL BIENNIO 2002-2003. RETE LABLAZIO	RS	65.073,00	RR		R		CP	EP	65.073,00
					CP		RC		A			EC	
					CS	65.073,00	TR		CS	-65.073,00		TR	65.073,00

Titolo	Tipol.	PdC	Capit.	Denominazione	Residui attivi al 1/1/2016 (RS)		Riscossioni in c/residui (RR)		Riaccertamenti residui(R)		Maggiori o minori entrate di competenza =(A-CP)	Residui attivi da esercizi precedenti (EP=RS-RR+R)		
					Previsioni definitive di competenza (CP)		Riscossioni in c/competenza (RC)		Accertamenti (A)			Residui attivi da esercizio di competenza (EC=A-RC)		
					Previsioni definitive di cassa (CS)		Totale riscossioni (TR=RR+RC)		Maggiori o minori entrate di cassa (=TR-CS)			Totale residui attivi da riportare (TR=EP+EC)		
4	200	020101001	434128	ASSEGNAZIONE DELLO STATO RELATIVE ALL'ACCORDO DI PROGRAMMA APQ8 BONIFICA SITI INQUINATI E GESTIONE RIFIUTI CONTENUTO NELL'INTESA GOVERNO-REGIONE DEL 22 MARZO 2002	RS		RR		R		CP	206.582,76	EP	
					CP		RC	206.582,76	A	206.582,76		EC		
					CS		TR	206.582,76	CS	206.582,76		TR		
4	200	020101001	434130	ASSEGNAZIONE DELLO STATO PER IL FINANZIAMENTO DEI PROGRAMMI INNOVATIVI IN AMBITO URBANO DENOMINATI "CONTRATTI DI QUARTIERE II" (DLGS 112/98 - L. 8/2/2001, N. 21, ART. 4, COMMA 1)	RS	28.138.247,71	RR		R		CP		EP	28.138.247,71
					CP		RC		A			EC		
					CS	28.138.247,71	TR		CS	-28.138.247,71		TR	28.138.247,71	
4	200	020101001	434134	ASSEGNAZIONE DELLO STATO RELATIVA ALL'ACCORDO DI PROGRAMMA (APQ8) AREE SENSIBILI: DIFESA DEL SUOLO - TUTELA DELLA COSTA - SISTEMA DELLA DEPURAZIONE E RETI FOGNARIE	RS	183.710,14	RR		R		CP		EP	183.710,14
					CP		RC		A			EC		
					CS	183.710,14	TR		CS	-183.710,14		TR	183.710,14	
4	200	020101001	434142	ASSEGNAZIONE DELLO STATO PER IL FINANZIAMENTO DI INTERVENTI DIRETTI A TUTELARE L'AMBIENTE E L'ECOSISTEMA - LEGGE 1 MARZO 2005, N. 26	RS	1.066.000,00	RR		R		CP		EP	1.066.000,00
					CP		RC		A			EC		
					CS	1.066.000,00	TR		CS	-1.066.000,00		TR	1.066.000,00	
4	200	020101001	434145	ASSEGNAZIONE DELLO STATO PER LA REALIZZAZIONE DELLE RETI DI RILEVAMENTO E SORVEGLIANZA PLUVIOIDROMETRICA DEI CENTRI FUNZIONALI REGIONALI E L'OTTIMIZZAZIONE FUNZIONALE DI QUELLE ESISTENTI E LA MANUTENZIONE ORDINARIA E STRAORDINARIA	RS	71.040,00	RR		R		CP		EP	71.040,00
					CP		RC		A			EC		
					CS	71.040,00	TR		CS	-71.040,00		TR	71.040,00	

Titolo	Tipol.	PdC	Capit.	Denominazione	Residui attivi al 1/1/2016 (RS)		Riscossioni in c/residui (RR)		Riaccertamenti residui(R)		Maggiori o minori entrate di competenza =(A-CP)	Residui attivi da esercizi precedenti (EP=RS-RR+R)	
					Previsioni definitive di competenza (CP)		Riscossioni in c/competenza (RC)		Accertamenti (A)			Residui attivi da esercizio di competenza (EC=A-RC)	
					Previsioni definitive di cassa (CS)		Totale riscossioni (TR=RR+RC)		Maggiori o minori entrate di cassa (=TR-CS)			Totale residui attivi da riportare (TR=EP+EC)	
4	200	020101001	434152	ASSEGNAZIONE DELLO STATO PER IL FINANZIAMENTO DEL PROTOCOLLO D'INTESA PER LA DIFESA DAL RISCHIO IDRAULICO, LA TUTELA E LA VALORIZZAZIONE DEL FIUME TEVERE E DEI SUOI PRINCIPALI AFFLUENTI - LEGGE 31.7.2002, N. 179	RS		RR		R		CP	EP	
					CP		RC		A			EC	
					CS		TR		CS			TR	
4	200	020101001	434156	ASSEGNAZIONE DELLO STATO DELLE RISORSE PER IL FINANZIAMENTO DEL PROGRAMMA SPERIMENTALE DENOMINATO "20.000 ABITAZIONI IN AFFITTO" - LEGGE N. 388/2000	RS		RR		R		CP	EP	
					CP		RC		A			EC	
					CS		TR		CS			TR	
4	200	020101001	434158	ASSEGNAZIONE DELLO STATO DI CUI ALLA LEGGE N. 144/99 PER L'ATTUAZIONE DEL 3° PIANO NAZIONALE DELLA SICUREZZA STRADALE	RS	3.055.420,47	RR		R		CP	EP	3.055.420,47
					CP		RC		A			EC	
					CS	3.055.420,47	TR		CS	-3.055.420,47		TR	3.055.420,47
4	200	020101001	434159	ASSEGNAZIONE DELLO STATO RELATIVA ALL'ACCORDO DI PROGRAMMA MULTIREGIONALE IN MATERIA DI BIODIVERSITA' NEI SITI NATURA 2000	RS		RR		R		CP	EP	
					CP		RC		A			EC	
					CS		TR		CS			TR	
4	200	020101001	434160	ASSEGNAZIONE DA PARTE DELL'ANAS PER LE PROGETTAZIONI RELATIVE ALLA STRADA PEDEMONTANA DI FORMIA - CONVENZIONE ANAS-REGIONE LAZIO DEL 30/09/2008	RS	600.000,00	RR		R		CP	EP	600.000,00
					CP		RC		A			EC	
					CS	600.000,00	TR		CS	-600.000,00		TR	600.000,00

Titolo	Tipol.	PdC	Capit.	Denominazione	Residui attivi al 1/1/2016 (RS)		Riscossioni in c/residui (RR)		Riaccertamenti residui(R)		Maggiori o minori entrate di competenza =(A-CP)	Residui attivi da esercizi precedenti (EP=RS-RR+R)	
					Previsioni definitive di competenza (CP)		Riscossioni in c/competenza (RC)		Accertamenti (A)			Residui attivi da esercizio di competenza (EC=A-RC)	
					Previsioni definitive di cassa (CS)		Totale riscossioni (TR=RR+RC)		Maggiori o minori entrate di cassa (=TR-CS)			Totale residui attivi da riportare (TR=EP+EC)	
4	200	020101001	434161	ASSEGNAZIONE DELLO STATO AI SENSI DELLA LEGGE 443/2001 E DELLE DELIBERAZIONI CIPE N. 121/2001 E N. 109/2006 CONCERNENTE "HUB INTERPORTUALE AREA ROMANA - ALLACCIO ALLA AUTOSTRADA A12 ROMA-CIVITAVECCHIA DELLA VIABILITA' ORDINARIA DEL COMUNE DI FIUMICINO A SUPPORTO DELL'INTERPORTO DI ROMA-FIUMICINO"	RS	18.000.000,00	RR		R		CP	EP	18.000.000,00
					CP		RC		A			EC	
					CS	18.000.000,00	TR		CS	-18.000.000,00		TR	18.000.000,00
4	200	020101001	434164	ASSEGNAZIONE DELLO STATO DELLE RISORSE PER IL FINANZIAMENTO DEL PROGRAMMA DI RIQUALIFICAZIONE URBANA PER ALLOGGI A CANONE SOSTENIBILE DI CUI AL D.M. N. 2295 DEL 26/03/2008.	RS	17.168.564,44	RR		R		CP	EP	17.168.564,44
					CP		RC		A			EC	
					CS	17.168.564,44	TR		CS	-17.168.564,44		TR	17.168.564,44
4	200	020101001	434166	ASSEGNAZIONE DELLO STATO DELLE RISORSE PER IL FINANZIAMENTO DI INTERVENTI DI COMPETENZA DELLE ATER E DEI COMUNI GIA' RICOMPRESI NEL PROGRAMMA STRAORDINARIO DI EDILIZIA PUBBLICA CARATTERIZZATI DA IMMEDIATA FATTIBILITA' - D.P.C.M. 16 LUGLIO 2009, ART. 1, COMMA 1, LETT. F)	RS	11.867.548,68	RR		R		CP	EP	11.867.548,68
					CP		RC		A			EC	
					CS	11.867.548,68	TR		CS	-11.867.548,68		TR	11.867.548,68
4	200	020101001	434168	ASSEGNAZIONE FONDI DELLO STATO DI CUI ALLA LEGGE 144/99 PER L'ATTUAZIONE DEL 1° E 2° PROGRAMMA DI ATTUAZIONE DEL PIANO NAZIONALE DELLA SICUREZZA STRADALE (D.M. N. 795 DEL 28/09/2009)	RS	3.369.841,63	RR	370.737,84	R	-143.951,04	CP	EP	2.855.152,75
					CP		RC	264.718,45	A	289.459,27		EC	24.740,82
					CS	3.369.841,63	TR	635.456,29	CS	-2.734.385,34		TR	2.879.893,57

Titolo	Tipol.	PdC	Capit.	Denominazione	Residui attivi al 1/1/2016 (RS)		Riscossioni in c/residui (RR)		Riaccertamenti residui(R)		Maggiori o minori entrate di competenza =(A-CP)	Residui attivi da esercizi precedenti (EP=RS-RR+R)	
					Previsioni definitive di competenza (CP)		Riscossioni in c/competenza (RC)		Accertamenti (A)			Residui attivi da esercizio di competenza (EC=A-RC)	
					Previsioni definitive di cassa (CS)		Totale riscossioni (TR=RR+RC)		Maggiori o minori entrate di cassa (=TR-CS)			Totale residui attivi da riportare (TR=EP+EC)	
4	200	020101001	434170	ASSEGNAZIONE FONDI DELLO STATO DI CUI ALLA LEGGE N. 144/99 PER IL CENTRO DI MONITORAGGIO DELLA SICUREZZA STRADALE - D.M. N. 800/2009	RS	1.923.579,93	RR	31.854,29	R		CP	EP	1.891.725,64
					CP		RC		A			EC	
					CS	1.923.579,93	TR	31.854,29	CS	-1.891.725,64		TR	1.891.725,64
4	200	020101001	434174	ASSEGNAZIONE DELLO STATO PER LA PREVENZIONE DEL RISCHIO SISMICO DI CUI ALLA LEGGE 24 GIUGNO 2009, N. 77 - OPCM N. 3907/2010	RS		RR		R		CP	EP	
					CP		RC		A			EC	
					CS		TR		CS			TR	
4	200	020101001	434176	ASSEGNAZIONE DELLO STATO RELATIVA ALL'ACCORDO DI PROGRAMMA DIFESA DEL SUOLO DEL 23/06/2010 CONCERNENTE GLI INTERVENTI DI MITIGAZIONE DEL RISCHIO IDROGEOLOGICO	RS		RR		R		CP	EP	
					CP		RC		A			EC	
					CS		TR		CS			TR	
4	200	020101001	434178	ASSEGNAZIONE DEL COMUNE DI ROMA NELL'AMBITO DELL'INTEGRAZIONE AL PROGRAMMA STRAORDINARIO DI DIFESA DELLE COSTE - D.G.R. N. 96/2011	RS		RR		R		CP	EP	
					CP		RC		A			EC	
					CS		TR		CS			TR	
4	200	020101001	434190	ASSEGNAZIONE FONDI DELLO STATO E DI ALTRI ENTI PUBBLICI PER IL COFINANZIAMENTO DI PROGETTI IN CAMPO AMBIENTALE	RS	72.127,80	RR		R		CP	EP	72.127,80
					CP		RC		A			EC	
					CS	72.127,80	TR		CS	-72.127,80		TR	72.127,80
4	200	020101001	434192	ASSEGNAZIONE DELLO STATO DI CUI ALLA LEGGE 144/1999 PER L'ATTUAZIONE DEL 4° E 5° PROGRAMMA DI ATTUAZIONE DEL PIANO NAZIONALE DELLA SICUREZZA STRADALE (DD.MM. N. 296/2008 E N. 563/2009)	RS	7.161.164,84	RR		R		CP	EP	7.161.164,84
					CP		RC		A			EC	
					CS	7.161.164,84	TR		CS	-7.161.164,84		TR	7.161.164,84



Titolo	Tipol.	PdC	Capit.	Denominazione	Residui attivi al 1/1/2016		Riscossioni in c/residui		Riaccertamenti residui(R)		Maggiori o minori entrate di competenza =(A-CP)	Residui attivi da esercizi precedenti (EP=RS-RR+R)	
					Previsioni definitive di competenza (CP)		Riscossioni in c/competenza (RC)		Accertamenti (A)			Residui attivi da esercizio di competenza (EC=A-RC)	
					Previsioni definitive di cassa (CS)		Totale riscossioni (TR=RR+RC)		Maggiori o minori entrate di cassa (=TR-CS)			Totale residui attivi da riportare (TR=EP+EC)	
4	200	020101001	434196	ASSEGNAZIONE DELLO STATO DELLE RISORSE PER IL FINANZIAMENTO DEL PIANO NAZIONALE DI EDILIZIA ABITATIVA DI CUI AL D.P.C.M. 16 LUGLIO 2009, ART. 1, COMMA 1, LETTERA B),C),D) ED E)	RS		RR		R		CP	EP	
					CP		RC		A			EC	
					CS		TR		CS			TR	
4	200	020101001	434197	ASSEGNAZIONE DELLO STATO PER IL MIGLIORAMENTO DELLA QUALITA' DELL'ARIA ATTRAVERSO INTERVENTI DI AMMODERNAMENTO DEL TRASPORTO PUBBLICO LOCALE ANCHE MEDIANTE L'UTILIZZO E L'INCENTIVAZIONE DI VEICOLI A MINIMO IMPATTO AMBIENTALE - D.M. 16 OTTOBRE 2006	RS		RR		R		CP	EP	
					CP		RC		A			EC	
					CS		TR		CS			TR	
4	200	020101001	434199	ASSEGNAZIONE DEL MINISTERO DELL'AMBIENTE E DELLA TUTELA DEL TERRITORIO E DEL MARE PER LA PARTECIPAZIONE ALLA SOTTOREGIONE MEDITERRANEO OCCIDENTALE PER L'ATTUAZIONE DELLA STRATEGIA MARINA DI CUI AL D.LGS. N. 190/2010 (PROTOCOLLO D'INTESA DEL 19/12/2012)	RS	126.500,00	RR		R		CP	EP	126.500,00
					CP		RC		A			EC	
					CS	126.500,00	TR		CS	-126.500,00		TR	126.500,00
4	200	020101001	434202	ASSEGNAZIONE DELLO STATO DELLE RISORSE PER IL FINANZIAMENTO DEGLI INTERVENTI IN MATERIA DI EDILIZIA RESIDENZIALE PUBBLICA DI CUI AL D.I. 16/03/2015, ART. 2, C.1, LETT. A) (D.L. N. 47/2014, ART. 4)	RS		RR		R		CP	EP	
					CP		RC		A			EC	
					CS		TR		CS			TR	

Titolo	Tipol.	PdC	Capit.	Denominazione	Residui attivi al 1/1/2016 (RS)		Riscossioni in c/residui (RR)		Riaccertamenti residui(R)		Maggiori o minori entrate di competenza =(A-CP)	Residui attivi da esercizi precedenti (EP=RS-RR+R)	
					Previsioni definitive di competenza (CP)		Riscossioni in c/competenza (RC)		Accertamenti (A)			Residui attivi da esercizio di competenza (EC=A-RC)	
					Previsioni definitive di cassa (CS)		Totale riscossioni (TR=RR+RC)		Maggiori o minori entrate di cassa (=TR-CS)			Totale residui attivi da riportare (TR=EP+EC)	
4	200	020101001	434204	ASSEGNAZIONE DELLO STATO DELLE RISORSE PER IL FINANZIAMENTO DEGLI INTERVENTI IN MATERIA DI EDILIZIA RESIDENZIALE PUBBLICA DI CUI AL D.I. 16/03/2015, ART. 2, C. 1, LETT. B) (D.L. N. 47/2014, ART. 4)	RS		RR		R		CP	EP	
					CP	18.970.838,23	RC	18.970.838,23	A	18.970.838,23		EC	
					CS	18.970.838,23	TR	18.970.838,23	CS			TR	
4	200	020101001	435102	ASSEGNAZIONE DELLO STATO DELLE RISORSE DI CUI ALLA LEGGE N. 338/2000 CONCERNENTE "DISPOSIZIONI IN MATERIA DI ALLOGGI E RESIDENZE PER STUDENTI UNIVERSITARI"	RS	13.717.552,81	RR	11.776.931,64	R		CP	EP	1.940.621,17
					CP		RC		A			EC	
					CS	13.717.552,81	TR	11.776.931,64	CS	-1.940.621,17		TR	1.940.621,17
4	200	020101001	435105	ASSEGNAZIONE DELLO STATO DELLE RISORSE DI CUI ALLA LEGGE 8 MARZO 2000, N. 53, ART. 6, COMMA 4	RS	1.538.157,43	RR		R		CP	EP	1.538.157,43
					CP		RC		A			EC	
					CS	1.538.157,43	TR		CS	-1.538.157,43		TR	1.538.157,43
4	200	020101001	435109	ASSEGNAZIONE FONDI DELLO STATO PER ALLOGGI E RESIDENZE UNIVERSITARIE - SECONDO PIANO TRIENNALE L.338/2000	RS	13.884.831,00	RR		R		CP	EP	13.884.831,00
					CP		RC		A			EC	
					CS	13.884.831,00	TR		CS	-13.884.831,00		TR	13.884.831,00
4	200	020101001	435110	ASSEGNAZIONE DELLO STATO DELLE RISORSE IN CONTO CAPITALE DEL FONDO PER LE POLITICHE RELATIVE AI DIRITTI E ALLE PARI OPPORTUNITA' PER LA REALIZZAZIONE DEL SISTEMA DI INTERVENTI PER FAVORIRE LA CONCILIAZIONE DEI TEMPI DI VITA E DI LAVORO - LEGGE N. 248/2006	RS		RR		R		CP	EP	
					CP	40.600,00	RC	40.600,00	A	40.600,00		EC	
					CS	40.600,00	TR	40.600,00	CS			TR	

Titolo	Tipol.	PdC	Capit.	Denominazione	Residui attivi al 1/1/2016 (RS)		Riscossioni in c/residui (RR)		Riaccertamenti residui(R)		Maggiori o minori entrate di competenza =(A-CP)	Residui attivi da esercizi precedenti (EP=RS-RR+R)	
					Previsioni definitive di competenza (CP)		Riscossioni in c/competenza (RC)		Accertamenti (A)			Residui attivi da esercizio di competenza (EC=A-RC)	
					Previsioni definitive di cassa (CS)		Totale riscossioni (TR=RR+RC)		Maggiori o minori entrate di cassa (=TR-CS)			Totale residui attivi da riportare (TR=EP+EC)	
4	200	020101001	437106	ASSEGNAZIONE DELLO STATO DELLE RISORSE PER LA PROGETTAZIONE DI CUI AL D.M. 15.9.1999 RECANTE "CRITERI, MODALITA' E TERMINI PER LA ELABORAZIONE E LA PRESENTAZIONE DI PROGETTI AI SENSI DELL'ART. 71. COMMA 2, DELLA LEGGE 23.12.1998 N. 448"	RS		RR		R		CP	EP	
					CP		RC		A			EC	
					CS		TR		CS			TR	
4	200	020101001	437107	ASSEGNAZIONE DELLO STATO PER LA REALIZZAZIONE DI STRUTTURE SANITARIE PER L'ATTIVITA' LIBERO-PROFESSIONALE INTRAMURARIA AI SENSI DELL'ART. 1 DEL DLGS 28.7.2000, N. 254	RS		RR		R		CP	EP	
					CP	398.074,33	RC	398.074,33	A	398.074,33		EC	
					CS	398.074,33	TR	398.074,33	CS			TR	
4	200	020101001	437108	ASSEGNAZIONE DELLO STATO DELLE RISORSE DI CUI AL PROGRAMMA NAZIONALE PER LA REALIZZAZIONE DI STRUTTURE PER LE CURE PALLIATIVE (LEGGE 39/99)	RS		RR		R		CP	EP	
					CP		RC		A			EC	
					CS		TR		CS			TR	
4	200	020101001	437109	ASSEGNAZIONE STATALE PER IL POTENZIAMENTO DELLE STRUTTURE DI RADIOTERAPIA - ART. 28, COMMA 12 DELLA LEGGE 23.12.99 N. 488	RS	904.606,33	RR	621.801,30	R		CP	EP	282.805,03
					CP		RC		A			EC	
					CS	904.606,33	TR	621.801,30	CS	-282.805,03		TR	282.805,03
4	200	020101001	437114	ASSEGNAZIONE IN SANATORIA RISORSE EX ART. 20 LEGGE 67/1988	RS		RR		R		CP	EP	
					CP		RC		A			EC	
					CS		TR		CS			TR	
4	200	020101001	437116	ASSEGNAZIONE FONDI DELLO STATO - DIGIT PA PER LA REALIZZAZIONE DEL PROGETTO LAZIO ESCAPE	RS	1.111.793,00	RR		R		CP	EP	1.111.793,00
					CP		RC		A			EC	
					CS	1.111.793,00	TR		CS	-1.111.793,00		TR	1.111.793,00

Titolo	Tipol.	PdC	Capit.	Denominazione	Residui attivi al 1/1/2016 (RS)		Riscossioni in c/residui (RR)		Riaccertamenti residui(R)		Maggiori o minori entrate di competenza =(A-CP)	Residui attivi da esercizi precedenti (EP=RS-RR+R)	
					Previsioni definitive di competenza (CP)		Riscossioni in c/competenza (RC)		Accertamenti (A)			Residui attivi da esercizio di competenza (EC=A-RC)	
					Previsioni definitive di cassa (CS)		Totale riscossioni (TR=RR+RC)		Maggiori o minori entrate di cassa (=TR-CS)			Totale residui attivi da riportare (TR=EP+EC)	
4	200	020101001	437117	ASSEGNAZIONE DA PARTE DELLO STATO DELLE RISORSE PREVISTE DALL'ART. 3-TER, COMMA 6, DEL D.L. 22/12/2011, N. 211, CONVERTITO CON LEGGE 17/02/2012, N. 9, PER IL FINANZIAMENTO DEGLI ONERI CONNESSI ALLA REALIZZAZIONE E ALLA RICONVERSIONE DI STRUTTURE SANITARIE EXTRA OSPEDALIERE PER IL SUPERAMENTO DEGLI OSPEDALI PSICHIATRICI GIUDIZIARI (OPG)	RS		RR		R		CP	EP	
					CP		RC		A			EC	
					CS		TR		CS			TR	
4	200	020101001	437120	ENTRATE DERIVANTI DA RISORSE PER LA REALIZZAZIONE DI STRUTTURE SANITARIE EXTRA OSPEDALIERE PER IL SUPERAMENTO DEGLI OSPEDALI PSICHIATRICI GIUDIZIARI, AI SENSI DELL'ARTICOLO 3-TER DELLA LEGGE DEL 17 FEBBRAIO 2012, N. 9	RS		RR		R		CP	EP	
					CP	16.820.110,07	RC		A	16.820.110,07	CP	EC	16.820.110,07
					CS	16.820.110,07	TR		CS	-16.820.110,07		TR	16.820.110,07
4	200	020101001	439101	ASSEGNAZIONE DELLO STATO DELLE RISORSE IN CAPITALE DESTINATE AL FINANZIAMENTO DEGLI INTERVENTI CONSEGUENTI AL CONFERIMENTO DELLE FUNZIONI E DEI COMPITI AMMINISTRATIVI DELLO STATO ALLE REGIONI IN ATTUAZIONE DELLA LEGGE 15/03/1997, N. 59 (DLGS 112/98)	RS		RR		R		CP	EP	
					CP		RC		A			EC	
					CS		TR		CS			TR	
4	200	020101001	439104	ASSEGNAZIONE DELLO STATO PER IL FINANZIAMENTO DEGLI INTERVENTI PER ROMA CAPITALE (L. 15.12.1990, N. 396)!	RS	10.970.370,19	RR		R		CP	EP	10.970.370,19
					CP		RC		A			EC	
					CS	10.970.370,19	TR		CS	-10.970.370,19		TR	10.970.370,19

Titolo	Tipol.	PdC	Capit.	Denominazione	Residui attivi al 1/1/2016 (RS)		Riscossioni in c/residui (RR)		Riaccertamenti residui(R)		Maggiori o minori entrate di competenza =(A-CP)	Residui attivi da esercizi precedenti (EP=RS-RR+R)	
					Previsioni definitive di competenza (CP)		Riscossioni in c/competenza (RC)		Accertamenti (A)			Residui attivi da esercizio di competenza (EC=A-RC)	
					Previsioni definitive di cassa (CS)		Totale riscossioni (TR=RR+RC)		Maggiori o minori entrate di cassa (=TR-CS)			Totale residui attivi da riportare (TR=EP+EC)	
4	200	020101001	439105	ASSEGNAZIONE DELLO STATO PER IL COFINANZIAMENTO DEL PIANO REGIONALE DI E-GOVERNMENT	RS	1.030.157,39	RR		R		CP	EP	1.030.157,39
					CP		RC		A			EC	
					CS	1.030.157,39	TR		CS	-1.030.157,39		TR	1.030.157,39
4	200	020101001	439106	ASSEGNAZIONE DELLO STATO PER LA PROGETTAZIONE E REALIZZAZIONE DI OPERE PER MESSA IN SICUREZZA DELLA SUPER-STRADA CASSINO-FORMIA - ART. 19 LEGGE N. 166 DELL'1 AGOSTO 2002	RS	1.000.000,00	RR		R		CP	EP	1.000.000,00
					CP		RC		A			EC	
					CS	1.000.000,00	TR		CS	-1.000.000,00		TR	1.000.000,00
4	200	020101001	439107	ASSEGNAZIONE DELLO STATO PER LA PROGETTAZIONE E REALIZZAZIONE DEI LAVORI DI SISTEMAZIONE E MIGLIORAMENTO DELL'INSERIMENTO AMBIENTALE RELATIVI ALL'EX S.S. 4BIS DEL TERMINILLO E DELLA STRADA PROVINCIALE DI RACCORDO TRA TERMINILLO E LEONESSA-LEGGE N. 166 DEL 01/08/2002 ART. 19, COMMA 1, LETT. T)	RS	857.500,00	RR		R		CP	EP	857.500,00
					CP		RC		A			EC	
					CS	857.500,00	TR		CS	-857.500,00		TR	857.500,00
4	200	020101001	439108	ASSEGNAZIONE FONDI PER IL PROGETTO EUROPEO MIDIR "MULTIDIMENSIONAL INTEGRATED RISK GOVERNANCE"	RS	4.509,10	RR		R		CP	EP	4.509,10
					CP		RC		A			EC	
					CS	4.509,10	TR		CS	-4.509,10		TR	4.509,10
4	200	020101001	439111	FINANZIAMENTO STATALE PER LA PROGETTAZIONE DEFINITIVA DELLA VIA CASSIA	RS	2.944.206,32	RR	362.369,28	R		CP	EP	2.581.837,04
					CP		RC		A			EC	
					CS	2.944.206,32	TR	362.369,28	CS	-2.581.837,04		TR	2.581.837,04
4	200	020101001	439116	ENTRATE DERIVANTI DA ALTRI CONTRIBUTI AGLI INVESTIMENTI DA PARTE DELLO STATO	RS		RR		R		CP	EP	
					CP		RC		A			EC	
					CS		TR		CS			TR	

Titolo	Tipol.	PdC	Capit.	Denominazione	Residui attivi al 1/1/2016 (RS)		Riscossioni in c/residui (RR)		Riaccertamenti residui(R)		Maggiori o minori entrate di competenza =(A-CP)	Residui attivi da esercizi precedenti (EP=RS-RR+R)		
					Previsioni definitive di competenza (CP)		Riscossioni in c/competenza (RC)		Accertamenti (A)			Residui attivi da esercizio di competenza (EC=A-RC)		
					Previsioni definitive di cassa (CS)		Totale riscossioni (TR=RR+RC)		Maggiori o minori entrate di cassa (=TR-CS)			Totale residui attivi da riportare (TR=EP+EC)		
TOTALE PdC 020101001				Contributi agli investimenti da Ministeri	RS	302.212.489,77	RR	35.649.049,32	R	-170.249,94		EP	266.393.190,51	
					CP	131.326.862,32	RC	54.186.130,43	A	71.047.098,93	CP	-60.279.763,39	EC	16.860.968,50
					CS	433.539.352,09	TR	89.835.179,75	CS	-343.704.172,34		TR	283.254.159,01	

**PdC 020101002 Contributi agli investimenti da Ministero dell'Istruzione - Istituzioni Scolastiche**

4	200	020101002	432123	ASSEGNAZIONE FONDI FAR QUOTA MIUR PER INTERVENTI PER IL DISTRETTO TECNOLOGICO PER LE NUOVE TECNOLOGIE APPLICATE AI BENI E ALLE ATTIVITA' CULTURALI (DTC) - IV ACCORDO INTEGRATIVO	RS		RR		R			EP		
					CP	21.000.000,00	RC	21.000.000,00	A	21.000.000,00	CP		EC	
					CS	21.000.000,00	TR	21.000.000,00	CS				TR	
TOTALE PdC 020101002				Contributi agli investimenti da Ministero dell'Istruzione - Istituzioni Scolastiche	RS		RR		R			EP		
					CP	21.000.000,00	RC	21.000.000,00	A	21.000.000,00	CP		EC	
					CS	21.000.000,00	TR	21.000.000,00	CS				TR	

**PdC 020101003 Contributi agli investimenti da Presidenza del Consiglio dei Ministri**

4	200	020101003	434113	ASSEGNAZIONE DI FONDI AI SENSI DEL D.L. N. 504/93 IN MATERIA DI PROTEZIONE CIVILE	RS	5.513.860,44	RR		R			EP	5.513.860,44	
					CP		RC		A		CP		EC	
					CS	5.513.860,44	TR		CS	-5.513.860,44			TR	5.513.860,44
4	200	020101003	434149	ASSEGNAZIONE DELLO STATO IN MATERIA DI RIDUZIONE DEL RISCHIO SISMICO DI CUI ALLA LEGGE N. 326/2003 (ORDINANZE DEL PRESIDENTE DEL CONSIGLIO DEI MINISTRI NN. 3505/2006, 3728/2008, 3864/2010, 3879/2010 E 3927/2011)	RS	93.815,69	RR		R			EP	93.815,69	
					CP		RC		A		CP		EC	
					CS	93.815,69	TR		CS	-93.815,69			TR	93.815,69
4	200	020101003	434157	ASSEGNAZIONE DELLO STATO IN ATTUAZIONE DELL'ORDINANZA DEL PRESIDENTE DEL CONSIGLIO DEI MINISTRI 18 OTTOBRE 2007, N.3622	RS	500.000,00	RR		R			EP	500.000,00	
					CP		RC		A		CP		EC	
					CS	500.000,00	TR		CS	-500.000,00			TR	500.000,00

Titolo	Tipol.	PdC	Capit.	Denominazione	Residui attivi al 1/1/2016 (RS)		Riscossioni in c/residui (RR)		Riaccertamenti residui(R)		Maggiori o minori entrate di competenza =(A-CP)	Residui attivi da esercizi precedenti (EP=RS-RR+R)	
					Previsioni definitive di competenza (CP)		Riscossioni in c/competenza (RC)		Accertamenti (A)			Residui attivi da esercizio di competenza (EC=A-RC)	
					Previsioni definitive di cassa (CS)		Totale riscossioni (TR=RR+RC)		Maggiori o minori entrate di cassa (=TR-CS)			Totale residui attivi da riportare (TR=EP+EC)	
4	200	020101003	434198	ASSEGNAZIONE DELLO STATO PER LA PREVENZIONE DEL RISCHIO SISMICO DI CUI ALL'ART. 11 DELLA LEGGE 24 GIUGNO 2009, N. 77	RS		RR		R			EP	
					CP	11.441.413,70	RC	11.441.413,70	A	11.441.413,70	CP	EC	
					CS	11.441.413,70	TR	11.441.413,70	CS			TR	
4	200	020101003	434205	ASSEGNAZIONE DELLO STATO PER LA PREVENZIONE DEL RISCHIO SISMICO DI CUI ALL'ART. 11 DELLA LEGGE 24 GIUGNO 2009, N. 77 PER EDIFICI SCOLASTICI	RS		RR		R			EP	
					CP	3.216.765,40	RC	3.216.765,40	A	3.216.765,40	CP	EC	
					CS	3.216.765,40	TR	3.216.765,40	CS			TR	
TOTALE PdC 020101003					RS	6.107.676,13	RR		R			EP	6.107.676,13
Contributi agli investimenti da Presidenza del Consiglio dei Ministri					CP	14.658.179,10	RC	14.658.179,10	A	14.658.179,10	CP	EC	
					CS	20.765.855,23	TR	14.658.179,10	CS	-6.107.676,13		TR	6.107.676,13

**PdC 020101014 Contributo agli investimenti da Ministeri - finanziamento degli investimenti sanitari ai sensi dell'articolo 20 della legge 67/1988**

4	200	020101014	437102	QUOTA DEL FONDO INVESTIMENTI NEL SETTORE DELL'EDILIZIA SANITARIA (ART. 20 LEGGE 11.3.1988, N. 67) - SECONDA FASE	RS		RR		R			EP	
					CP	11.120.446,00	RC	14.203.121,96	A	14.203.121,96	CP	EC	
					CS	11.120.446,00	TR	14.203.121,96	CS	3.082.675,96		TR	
4	200	020101014	437119	ENTRATE DERIVANTI DA RISORSE PER LA REALIZZAZIONE DEL PROGRAMMA PER L'ADEGUAMENTO DELLA RETE DELL'EMERGENZA DELLA CITTA' DI ROMA PER IL GIUBILEO STRAORDINARIO 2015 - STRALCIO ART. 20 DELLA LEGGE 67/1988 - III FASE	RS		RR		R			EP	
					CP	33.512.338,00	RC	4.983.981,65	A	33.512.338,00	CP	EC	28.528.356,35
					CS	33.512.338,00	TR	4.983.981,65	CS	-28.528.356,35		TR	28.528.356,35
TOTALE PdC 020101014					RS		RR		R			EP	
Contributo agli investimenti da Ministeri - finanziamento degli investimenti sanitari ai sensi dell'articolo 20 della legge 67/1988					CP	44.632.784,00	RC	19.187.103,61	A	47.715.459,96	CP	EC	28.528.356,35
					CS	44.632.784,00	TR	19.187.103,61	CS	-25.445.680,39		TR	28.528.356,35

**PdC 020101999 Contributi agli investimenti da altre Amministrazioni Centrali n.a.c.**

Titolo	Tipol.	PdC	Capit.	Denominazione	Residui attivi al 1/1/2016 (RS)		Riscossioni in c/residui (RR)		Riaccertamenti residui(R)		Maggiori o minori entrate di competenza =(A-CP)	Residui attivi da esercizi precedenti (EP=RS-RR+R)		
					Previsioni definitive di competenza (CP)		Riscossioni in c/competenza (RC)		Accertamenti (A)			Residui attivi da esercizio di competenza (EC=A-RC)		
					Previsioni definitive di cassa (CS)		Totale riscossioni (TR=RR+RC)		Maggiori o minori entrate di cassa (=TR-CS)			Totale residui attivi da riportare (TR=EP+EC)		
4	200	020101999	434203	ASSEGNAZIONE DELLE SOMME IN CONTABILITA' SPECIALE PER GLI INTERVENTI DI CUI ALL'EX EMERGENZA DELLA VALLE DEL FIUME SACCO	RS		RR		R			EP		
					CP	10.701.855,94	RC	10.701.868,24	A	10.701.868,24	CP	12,30	EC	
					CS	10.701.855,94	TR	10.701.868,24	CS	12,30	TR			
TOTALE PdC 020101999				Contributi agli investimenti da altre Amministrazioni Centrali n.a.c.	RS		RR		R			EP		
					CP	10.701.855,94	RC	10.701.868,24	A	10.701.868,24	CP	12,30	EC	
					CS	10.701.855,94	TR	10.701.868,24	CS	12,30	TR			

**PdC 020102001 Contributi agli investimenti da Regioni e province autonome**

4	200	020102001	413143	QUOTA COMUNITARIA FESR PER IL FINANIZAMENTO DEL PROGETTO MEDSANDCOAST NELL'AMBITO DEL PROGRAMMA ENPI CBC-MED	RS	22.905,56	RR		R			EP	22.905,56	
					CP	802.330,93	RC		A	105.648,05	CP	-696.682,88	EC	105.648,05
					CS	825.236,49	TR		CS	-825.236,49	TR	128.553,61		
4	200	020102001	421151	RECUPERO OVERBOOKING RELATIVO AL FONDO EUROPEO DI SVILUPPO REGIONALE POR FESR 2007-2013	RS	13.021.714,46	RR		R			EP	13.021.714,46	
					CP	58.232.689,78	RC		A	4.139.852,42	CP	-54.092.837,36	EC	4.139.852,42
					CS	71.254.404,24	TR		CS	-71.254.404,24	TR	17.161.566,88		
4	200	020102001	431147	ASSEGNAZIONE DELLO STATO DELLA QUOTA DEL FONDO DI COFINANZIAMENTO DELL'OFFERTA TURISTICA E DEI SISTEMI TURISTICI LOCALI INTERREGIONALI DI CUI ALLA LEGGE 135/2001, ART. 5, COMMA 5 § CONTRIBUTI AGLI INVESTIMENTI DA REGIONI E PROVINCE AUTONOME	RS		RR		R			EP		
					CP	11.085,07	RC		A		CP	-11.085,07	EC	
					CS	11.085,07	TR		CS	-11.085,07	TR			
TOTALE PdC 020102001				Contributi agli investimenti da Regioni e province autonome	RS	13.044.620,02	RR		R			EP	13.044.620,02	
					CP	59.046.105,78	RC		A	4.245.500,47	CP	-54.800.605,31	EC	4.245.500,47
					CS	72.090.725,80	TR		CS	-72.090.725,80	TR		TR	17.290.120,49

**PdC 020102003 Contributi agli investimenti da Comuni**



Titolo	Tipol.	PdC	Capit.	Denominazione	Residui attivi al 1/1/2016 (RS)		Riscossioni in c/residui (RR)		Riaccertamenti residui(R)		Maggiori o minori entrate di competenza =(A-CP)	Residui attivi da esercizi precedenti (EP=RS-RR+R)	
					Previsioni definitive di competenza (CP)		Riscossioni in c/competenza (RC)		Accertamenti (A)			Residui attivi da esercizio di competenza (EC=A-RC)	
					Previsioni definitive di cassa (CS)		Totale riscossioni (TR=RR+RC)		Maggiori o minori entrate di cassa (=TR-CS)			Totale residui attivi da riportare (TR=EP+EC)	
4	200	020102003	434201	ASSEGNAZIONE FONDI PER LAVORI DI SISTEMAZIONE IDRAULICA DEL FIUME FIORA	RS		RR		R			EP	
					CP		RC		A		CP	EC	
					CS		TR		CS			TR	
TOTALE PdC 020102003				Contributi agli investimenti da Comuni	RS		RR		R			EP	
					CP		RC		A		CP	EC	
					CS		TR		CS			TR	

**PdC 020102004 Contributi agli investimenti da Città metropolitane e Roma capitale**

4	200	020102004	434200	ASSEGNAZIONE DEL COMUNE DI ROMA PER INTERVENTI DI MASSIMA URGENZA RELATIVI ALLE OPERE IDRAULICHE E DI RACCOLTA DELLE ACQUE METEORICHE IN LOCALITA' PRIMA PORTA - 1° STRALCIO FUNZIONALE - CONVENZIONE DEL 21 MARZO 2008 TRA IL COMUNE DI ROMA - DIP.TO XII E L'ARDIS	RS	1.279.837,22	RR		R			EP	1.279.837,22
					CP		RC		A		CP	EC	
					CS	1.279.837,22	TR		CS	-1.279.837,22		TR	1.279.837,22
TOTALE PdC 020102004				Contributi agli investimenti da Città metropolitane e Roma capitale	RS	1.279.837,22	RR		R			EP	1.279.837,22
					CP		RC		A		CP	EC	
					CS	1.279.837,22	TR		CS	-1.279.837,22		TR	1.279.837,22

**PdC 020102011 Contributi agli investimenti da Aziende sanitarie locali**

4	200	020102011	437118	RECUPERO SOMME RELATIVE ALL'EDILIZIA SANITARIA DI CUI AI FONDI EX ARTICOLO 20 DELLA LEGGE N. 67/88	RS		RR		R			EP	
					CP		RC		A		CP	EC	
					CS		TR		CS			TR	
TOTALE PdC 020102011				Contributi agli investimenti da Aziende sanitarie locali	RS		RR		R			EP	
					CP		RC		A		CP	EC	
					CS		TR		CS			TR	

**PdC 020301001 Contributi agli investimenti da imprese controllate**

Titolo	Tipol.	PdC	Capit.	Denominazione	Residui attivi al 1/1/2016 (RS)		Riscossioni in c/residui (RR)		Riaccertamenti residui(R)		Maggiori o minori entrate di competenza =(A-CP)	Residui attivi da esercizi precedenti (EP=RS-RR+R)		
					Previsioni definitive di competenza (CP)		Riscossioni in c/competenza (RC)		Accertamenti (A)			Residui attivi da esercizio di competenza (EC=A-RC)		
					Previsioni definitive di cassa (CS)		Totale riscossioni (TR=RR+RC)		Maggiori o minori entrate di cassa (=TR-CS)			Totale residui attivi da riportare (TR=EP+EC)		
4	200	020301001	413141	RESTITUZIONE SOMME RELATIVE AD ASSEGNAZIONI COMUNITARIE E/O STATALI PER IL POR-FESR 2007-2013	RS		RR		R			EP		
					CP	137.364,36	RC	98.117,40	A	98.117,40	CP	-39.246,96	EC	
					CS	137.364,36	TR	98.117,40	CS	-39.246,96	TR			
TOTALE PdC 020301001				Contributi agli investimenti da imprese controllate	RS		RR		R			EP		
					CP	137.364,36	RC	98.117,40	A	98.117,40	CP	-39.246,96	EC	
					CS	137.364,36	TR	98.117,40	CS	-39.246,96	TR			

**PdC 020303999 Contributi agli investimenti da altre Imprese**

4	200	020303999	411115	RESTITUZIONE SOMME RELATIVE AD ASSEGNAZIONI COMUNITARIE E/O STATALI PER FEP 2007 - 2013	RS		RR		R			EP		
					CP	43.413,86	RC		A		CP	-43.413,86	EC	
					CS	43.413,86	TR		CS	-43.413,86	TR			
4	200	020303999	433112	ASSEGNAZIONE RISORSE DA PARTE DEL CAPOFILA DEL PROGETTO 3EMOTION PER L'ATTUAZIONE DELLO STESSO NELL'AMBITO DEL PROGRAMMA COMUNITARIO HORIZON 2020	RS		RR		R			EP		
					CP	66.315,00	RC		A		CP	-66.315,00	EC	
					CS	66.315,00	TR		CS	-66.315,00	TR			
TOTALE PdC 020303999				Contributi agli investimenti da altre Imprese	RS		RR		R			EP		
					CP	109.728,86	RC		A		CP	-109.728,86	EC	
					CS	109.728,86	TR		CS	-109.728,86	TR			

**PdC 020501001 Fondo europeo agricolo per lo sviluppo rurale (FEASR)**

4	200	020501001	411109	ASSEGNAZIONE COMUNITARIA PER L'ATTUAZIONE DEL PIANO DI SVILUPPO RURALE 2000/2006 (REG. CE 1257/99) E 2007/2013 (REG. CE 1698/2005)	RS		RR		R			EP		
					CP		RC		A		CP		EC	
					CS		TR		CS		TR			
4	200	020501001	411112	TRASFERIMENTO DALLA CEE SUL FEOGA PER IL FINANZIAMENTO DEL PROGRAMMA LEADER +	RS		RR		R			EP		
					CP		RC		A		CP		EC	
					CS		TR		CS		TR			

Titolo	Tipol.	PdC	Capit.	Denominazione	Residui attivi al 1/1/2016 (RS)		Riscossioni in c/residui (RR)		Riaccertamenti residui(R)		Maggiori o minori entrate di competenza =(A-CP)	Residui attivi da esercizi precedenti (EP=RS-RR+R)	
					Previsioni definitive di competenza (CP)		Riscossioni in c/competenza (RC)		Accertamenti (A)			Residui attivi da esercizio di competenza (EC=A-RC)	
					Previsioni definitive di cassa (CS)		Totale riscossioni (TR=RR+RC)		Maggiori o minori entrate di cassa (=TR-CS)			Totale residui attivi da riportare (TR=EP+EC)	
4	200	020501001	413101	TRASFERIMENTI DALLA CEE SUL FEOGA PER GLI INTERVENTI DI CUI AL REGOLAMENTO 2052/88 - OB. 5B (PROGRAMMA 94/99)	RS		RR		R			EP	
					CP		RC		A		CP	EC	
					CS		TR		CS			TR	
4	200	020501001	413106	TRASFERIMENTI DALLA CEE SUL FEOGA PER L'ATTUAZIONE DEL PROGRAMMA REGIONALE LEADER 2 1994/99	RS	176.187,09	RR		R			EP	176.187,09
					CP		RC		A		CP	EC	
					CS	176.187,09	TR		CS	-176.187,09		TR	176.187,09
TOTALE PdC 020501001					RS	176.187,09	RR		R			EP	176.187,09
Fondo europeo agricolo per lo sviluppo rurale (FEASR)					CP		RC		A		CP	EC	
					CS	176.187,09	TR		CS	-176.187,09		TR	176.187,09

**PdC 020502001 Fondo europeo per la pesca (FEP)**

4	200	020502001	411106	FINANZIAMENTO COMUNITARIO IN APPLICAZIONE DEL DOCUP 2000-2006 ATTUATIVO DEL REG. CE N. 2792/99	RS		RR		R			EP	
					CP		RC		A		CP	EC	
					CS		TR		CS			TR	
4	200	020502001	411114	F.E.P. 2007-2013 INTERVENTI IN APPLICAZIONE DEL REG. CE N. 1198/2006 RELATIVO AL FONDO EUROPEO PER LA PESCA (QUOTA U.E.)	RS	1.992.835,43	RR		R			EP	1.992.835,43
					CP	226.194,70	RC		A		CP	EC	-226.194,70
					CS	2.219.030,13	TR		CS	-2.219.030,13		TR	1.992.835,43
4	200	020502001	411116	FONDO EUROPEO PER GLI AFFARI MARITTIMI E LA PESCA (FEAMP) 2014-2020 - QUOTA UE	RS		RR		R			EP	
					CP	1.850.682,44	RC		A		CP	EC	-1.850.682,44
					CS	1.850.682,44	TR		CS	-1.850.682,44		TR	
TOTALE PdC 020502001					RS	1.992.835,43	RR		R			EP	1.992.835,43
Fondo europeo per la pesca (FEP)					CP	2.076.877,14	RC		A		CP	EC	-2.076.877,14
					CS	4.069.712,57	TR		CS	-4.069.712,57		TR	1.992.835,43

**PdC 020503001 Fondo europeo di sviluppo regionale (FESR)**

Titolo	Tipol.	PdC	Capit.	Denominazione	Residui attivi al 1/1/2016 (RS)		Riscossioni in c/residui (RR)		Riaccertamenti residui(R)		Maggiori o minori entrate di competenza =(A-CP)	Residui attivi da esercizi precedenti (EP=RS-RR+R)	
					Previsioni definitive di competenza (CP)		Riscossioni in c/competenza (RC)		Accertamenti (A)			Residui attivi da esercizio di competenza (EC=A-RC)	
					Previsioni definitive di cassa (CS)		Totale riscossioni (TR=RR+RC)		Maggiori o minori entrate di cassa (=TR-CS)			Totale residui attivi da riportare (TR=EP+EC)	
4	200	020503001	413113	FINANZIAMENTO COMUNITARIO FESR DEGLI INTERVENTI RELATIVI AL PIC-ENVIREG 91 (DD.MM. 3 AGOSTO 1993 E 11 AGOSTO 1993)	RS		RR		R		CP	EP	
					CP		RC		A			EC	
					CS		TR		CS			TR	
4	200	020503001	413114	TRASFERIMENTI DALLA C.E.E. SUL FERS PER GLI INTERVENTI DI CUI AL REG. N. 2052/88 - OB. 5B	RS		RR		R		CP	EP	
					CP		RC		A			EC	
					CS		TR		CS			TR	
4	200	020503001	413115	TRASFERIMENTO DALLA CEE SUL FESR PER GLI INTERVENTI DI CUI AL DOCUP OB. 2 2000/2006 (ZONE INCLUSE)	RS		RR		R		CP	EP	
					CP		RC		A			EC	
					CS		TR		CS			TR	
4	200	020503001	413116	TRASFERIMENTO DALLA CEE SUL FESR PER GLI INTERVENTI DI CUI AL DOCUP OB. 2 2000/2006 (ZONE PHASING OUT)	RS		RR		R		CP	EP	
					CP		RC		A			EC	
					CS		TR		CS			TR	
4	200	020503001	413121	QUOTA SPETTANTE ALLA REGIONE LAZIO RELATIVA AI PROGETTI DI GEMELLAGGIO CON LE REGIONI RUMENE NELL'AMBITO DEL PROGRAMMA COMUNITARIO "PHARE TWINNING" - DGR N. 493 DELL'11 GIUGNO 2004 -	RS	173.022,85	RR		R		CP	EP	173.022,85
					CP		RC		A			EC	
					CS	173.022,85	TR		CS	-173.022,85		TR	173.022,85
4	200	020503001	413122	FINANZIAMENTO COMUNITARIO DEL PROGRAMMA REGIONALE DI AZIONI INNOVATIVE 2000/2006	RS		RR		R		CP	EP	
					CP		RC		A			EC	
					CS		TR		CS			TR	
4	200	020503001	413127	QUOTA COMUNITARIA FESR PER IL FINANZIAMENTO DEL PROGRAMMA INTERREG III C	RS	4.175.147,86	RR		R		CP	EP	4.175.147,86
					CP		RC		A			EC	
					CS	4.175.147,86	TR		CS	-4.175.147,86		TR	4.175.147,86

Titolo	Tipol.	PdC	Capit.	Denominazione	Residui attivi al 1/1/2016 (RS)		Riscossioni in c/residui (RR)		Riaccertamenti residui(R)		Maggiori o minori entrate di competenza =(A-CP)	Residui attivi da esercizi precedenti (EP=RS-RR+R)	
					Previsioni definitive di competenza (CP)		Riscossioni in c/competenza (RC)		Accertamenti (A)			Residui attivi da esercizio di competenza (EC=A-RC)	
					Previsioni definitive di cassa (CS)		Totale riscossioni (TR=RR+RC)		Maggiori o minori entrate di cassa (=TR-CS)			Totale residui attivi da riportare (TR=EP+EC)	
4	200	020503001	413128	ASSEGNAZIONE DELLA COMUNITA' EUROPEA PER IL PROGETTO LIFE08 ENV/IT/000437 - MO.RE&MO.RE IN MATERIA DI RIUTILIZZO E RICICLAGGIO DEI RIFIUTI	RS	17.613,96	RR		R		CP	EP	17.613,96
					CP		RC		A			EC	
					CS	17.613,96	TR		CS	-17.613,96		TR	17.613,96
4	200	020503001	413129	ASSEGNAZIONE COMUNITARIA PER IL PROGRAMMA LIFE-NATURA	RS	190.936,10	RR	157.385,32	R		CP	EP	33.550,78
					CP		RC	9.482,69	A	9.482,69		EC	9.482,69
					CS	190.936,10	TR	166.868,01	CS	-24.068,09		TR	33.550,78
4	200	020503001	413130	FINANZIAMENTO COMUNITARIO PER LA REALIZZAZIONE DEL P.O.R. 2007/2013 - FONDO FESR (FONDO EUROPEO DI SVILUPPO ECONOMICO REGIONALE)	RS	17.118.179,80	RR	17.118.179,80	R		CP	EP	
					CP	45.189.351,12	RC	25.312.840,86	A	25.312.840,86		EC	-19.876.510,26
					CS	62.307.530,92	TR	42.431.020,66	CS	-19.876.510,26		TR	
4	200	020503001	413132	ASSEGNAZIONE FONDI (C.E., INTERPORTO CENTRO ITALIA ORTE, AUTORITA' PORTUALE DI CIVITAVECCHIA) RELATIVI AL RIPRISTINO DI UN COLLEGAMENTO FERROVIARIO FRA IL PORTO DI CIVITAVECCHIA E L'ASSE PRIORITARIO TENT N. 1 IN LOCALITA' ORTE	RS		RR		R		CP	EP	
					CP		RC		A			EC	
					CS		TR		CS			TR	
4	200	020503001	413134	QUOTA COMUNITARIA FESR PER IL FINANZIAMENTO DEL PROGRAMMA INTERREG IV C	RS	3.041,97	RR		R		CP	EP	3.041,97
					CP	15.319,57	RC		A			EC	-15.319,57
					CS	18.361,54	TR		CS	-18.361,54		TR	3.041,97
4	200	020503001	413135	QUOTA COMUNITARIA FESR PER IL FINANZIAMENTO DEL PROGRAMMA SPAZIO MED	RS	2.473.259,61	RR	1.467.444,55	R	-8.478,58	CP	EP	997.336,48
					CP		RC		A			EC	
					CS	2.473.259,61	TR	1.467.444,55	CS	-1.005.815,06		TR	997.336,48
4	200	020503001	413137	QUOTA COMUNITARIA FESR PER IL FINANZIAMENTO DEL PROGETTO "SWMED - SUSTAINABLE DOMESTIC WATER USE IN MEDITERRANEAN REGIONS"	RS	769.708,89	RR	111.235,09	R		CP	EP	658.473,80
					CP		RC		A			EC	
					CS	769.708,89	TR	111.235,09	CS	-658.473,80		TR	658.473,80

Titolo	Tipol.	PdC	Capit.	Denominazione	Residui attivi al 1/1/2016 (RS)		Riscossioni in c/residui (RR)		Riaccertamenti residui(R)		Maggiori o minori entrate di competenza =(A-CP)	Residui attivi da esercizi precedenti (EP=RS-RR+R)	
					Previsioni definitive di competenza (CP)		Riscossioni in c/competenza (RC)		Accertamenti (A)			Residui attivi da esercizio di competenza (EC=A-RC)	
					Previsioni definitive di cassa (CS)		Totale riscossioni (TR=RR+RC)		Maggiori o minori entrate di cassa (=TR-CS)			Totale residui attivi da riportare (TR=EP+EC)	
4	200	020503001	413138	QUOTA COMUNITARIA FESR PER IL FINANZIAMENTO DEL PROGETTO MEET "MEDITERRANEAN EXPERIENCE OF ECOTOURISM" PROGRAMMAZIONE 2007 - 2013 ENPI CBC MED	RS	127.394,10	RR	86.500,37	R		CP	EP	40.893,73
					CP		RC		A			EC	
					CS	127.394,10	TR	86.500,37	CS	-40.893,73		TR	40.893,73
4	200	020503001	413139	QUOTA COMUNITARIA FESR PER IL FINANZIAMENTO DEL PROGETTO COASTGAP NELL'AMBITO DEL PROGRAMMA SPAZIO MED	RS	177.246,42	RR		R	-177.246,42	CP	EP	
					CP		RC		A			EC	
					CS	177.246,42	TR		CS	-177.246,42		TR	
4	200	020503001	413140	QUOTA COMUNITARIA FESR PER IL FINANZIAMENTO DEL PROGETTO 3C 4 INCUBATORS NELL'AMBITO DEL PROGRAMMA SPAZIO MED	RS	6.419,99	RR	4.992,79	R	-1.427,20	CP	EP	
					CP		RC		A			EC	
					CS	6.419,99	TR	4.992,79	CS	-1.427,20		TR	
4	200	020503001	413144	TRASFERIMENTI DALL'UNIONE EUROPEA PER IL COFINANZIAMENTO DEGLI INTERVENTI DI CUI AL PO FESR 2014-2020	RS		RR		R		CP	EP	
					CP	62.649.307,00	RC	12.874.219,23	A	12.874.219,23		EC	-49.775.087,77
					CS	62.649.307,00	TR	12.874.219,23	CS	-49.775.087,77		TR	
4	200	020503001	439113	ASSEGNAZIONE FONDI DALL'ISTITUTO TECNOLOGICO DE ARAGON PER IL PROGETTO "DEN4DEK - DIGITAL ECOSYSTEMS NETWORK FOR DISSEMINATION AND KNOWLEDGE DEPLOYMENT"	RS	6.000,00	RR		R		CP	EP	6.000,00
					CP		RC		A			EC	
					CS	6.000,00	TR		CS	-6.000,00		TR	6.000,00
TOTALE PdC 020503001 Fondo europeo di sviluppo regionale (FESR)					RS	25.237.971,55	RR	18.945.737,92	R	-187.152,20	CP	EP	6.105.081,43
					CP	107.853.977,69	RC	38.196.542,78	A	38.196.542,78		EC	-69.657.434,91
					CS	133.091.949,24	TR	57.142.280,70	CS	-75.949.668,54		TR	6.105.081,43

**PdC 020504001 Fondo Sociale Europeo (FSE)**

4	200	020504001	412101	TRASFERIMENTI DALLA CEE SUL FSE PER GLI INTERVENTI DI CUI AL REG.CEE N. 2081 DEL 1993 - OB. 3 E 4.	RS		RR		R		CP	EP	
					CP		RC		A			EC	
					CS		TR		CS			TR	

Titolo	Tipol.	PdC	Capit.	Denominazione	Residui attivi al 1/1/2016		Riscossioni in c/residui		Riaccertamenti residui(R)		Maggiori o minori entrate di competenza =(A-CP)	Residui attivi da esercizi precedenti (EP=RS-RR+R)	
					(RS)		(RR)		(A)			Residui attivi da esercizio di competenza (EC=A-RC)	
					Previsioni definitive di competenza (CP)	Previsioni definitive di cassa (CS)	Riscossioni in c/competenza (RC)	Totale riscossioni (TR=RR+RC)	Maggiori o minori entrate di cassa (=TR-CS)	Totale residui attivi da riportare (TR=EP+EC)			
4	200	020504001	412102	CONTRIBUTO COMUNITARIO F.S.E. PER IL FINANZIAMENTO DEGLI INTERVENTI PREVISTI DALL'OBIETTIVO 3 DEL REG. (CE) 1260/99 E 1262/99	RS		RR		R			EP	
					CP		RC		A		CP	EC	
					CS		TR		CS			TR	
4	200	020504001	412103	CONTRIBUTO COMUNITARIO FSE PER L'ATTUAZIONE DEI PROGETTI DI CUI ALL'INIZIATIVA COMUNITARIA EQUAL (REG (CE) 1260/99 E REG (CE) 1784/99)	RS		RR		R			EP	
					CP		RC		A		CP	EC	
					CS		TR		CS			TR	
4	200	020504001	412104	QUOTA DEL FSE PER IL FINANZIAMENTO DEGLI INTERVENTI DI ASSISTENZA TECNICA LOCALE PREVISTI NEL DOCUP EQUAL	RS		RR		R			EP	
					CP		RC		A		CP	EC	
					CS		TR		CS			TR	
4	200	020504001	412106	CONTRIBUTO COMUNITARIO FSE PER L'IMPLEMENTAZIONE DI ALTERNATIVE INNOVATIVE AL LAVORO STAGIONALE E AL SOMMERSO NELLA PROVINCIA DI ROMA PON OB. 3 MISURA DI 2000-2006 - D.D. DEL MINISTERO DEL LAVORO E DELLE POLITICHE SOCIALI N. 85/III/2005	RS	480.606,79	RR		R			EP	480.606,79
					CP		RC		A		CP	EC	
					CS	480.606,79	TR		CS	-480.606,79		TR	480.606,79
4	200	020504001	413103	TRASFERIMENTI DALLA CEE SUL FSE PER GLI INTERVENTI DI CUI AL REGOLAMENTO 2052/88 - OB. 5B (PROGRAMMA 94/99)	RS		RR		R			EP	
					CP		RC		A		CP	EC	
					CS		TR		CS			TR	
4	200	020504001	413105	TRASFERIMENTI DALLA CEE SUL FSE PER GLI INTERVENTI DI CUI AL REGOLAMENTO 2052/88 - OB. 2	RS		RR		R			EP	
					CP		RC		A		CP	EC	
					CS		TR		CS			TR	
TOTALE PdC 020504001					RS	480.606,79	RR		R			EP	480.606,79
					CP		RC		A		CP	EC	
					CS	480.606,79	TR		CS	-480.606,79		TR	480.606,79

**PdC 020505001 Fondo Europeo Agricolo di Orientamento e di Garanzia**

Titolo	Tipol.	PdC	Capit.	Denominazione	Residui attivi al 1/1/2016 (RS)		Riscossioni in c/residui (RR)		Riaccertamenti residui(R)		Maggiori o minori entrate di competenza =(A-CP)	Residui attivi da esercizi precedenti (EP=RS-RR+R)	
					Previsioni definitive di competenza (CP)		Riscossioni in c/competenza (RC)		Accertamenti (A)			Residui attivi da esercizio di competenza (EC=A-RC)	
					Previsioni definitive di cassa (CS)		Totale riscossioni (TR=RR+RC)		Maggiori o minori entrate di cassa (=TR-CS)			Totale residui attivi da riportare (TR=EP+EC)	
4	200	020505001	411104	TRASFERIMENTI DALLA CEE SUL FEOGA DI CUI AL REG. CEE 2328/91.	RS		RR		R			EP	
					CP		RC		A		CP	EC	
					CS		TR		CS			TR	
4	200	020505001	411105	FINANZIAMENTO COMUNITARIO PER L'ATTIVAZIONE DEL REG. CEE 2132/96 E 528/99 (L.R. N. 12/97, ART. 19)	RS		RR		R			EP	
					CP		RC		A		CP	EC	
					CS		TR		CS			TR	
TOTALE PdC 020505001					RS		RR		R			EP	
					CP		RC		A		CP	EC	
					CS		TR		CS			TR	

**PdC 020507001 Contributi agli investimenti dal Resto del Mondo**

4	200	020507001	413145	ASSEGNAZIONE FONDI COMUNITARI PER IL PROGETTO COASTAL MAPPING MARE/2014/10	RS		RR		R			EP		
					CP	34.000,00	RC	10.200,00	A	18.008,72	CP	-15.991,28	EC	7.808,72
					CS	34.000,00	TR	10.200,00	CS	-23.800,00			TR	7.808,72
TOTALE PdC 020507001					RS		RR		R			EP		
					CP	34.000,00	RC	10.200,00	A	18.008,72	CP	-15.991,28	EC	7.808,72
					CS	34.000,00	TR	10.200,00	CS	-23.800,00			TR	7.808,72

**PdC 020599999 Altri contributi agli investimenti dall'Unione Europea**

4	200	020599999	413146	ASSEGNAZIONE COMUNITARIA PER LA REALIZZAZIONE DEL PROGETTO AMBIENTALE "LIFE 14 GIE/IT/000812 GPPBEST"	RS		RR		R			EP		
					CP	3.000,00	RC		A		CP	-3.000,00	EC	
					CS	3.000,00	TR		CS	-3.000,00			TR	
4	200	020599999	413147	ASSEGNAZIONE COMUNITARIA PER LA REALIZZAZIONE DEL PROGETTO SCREEN - PROGRAMMA HORIZON 2020, PROGRAMMAZIONE 2014-2020	RS		RR		R			EP		
					CP	1.307.060,63	RC	1.307.060,62	A	1.307.060,63	CP		EC	0,01
					CS	1.307.060,63	TR	1.307.060,62	CS	-0,01			TR	0,01



Titolo	Tipol.	PdC	Capit.	Denominazione	Residui attivi al 1/1/2016 (RS)		Riscossioni in c/residui (RR)		Riaccertamenti residui(R)		Maggiori o minori entrate di competenza =(A-CP)	Residui attivi da esercizi precedenti (EP=RS-RR+R)		
					Previsioni definitive di competenza (CP)		Riscossioni in c/competenza (RC)		Accertamenti (A)			Residui attivi da esercizio di competenza (EC=A-RC)		
					Previsioni definitive di cassa (CS)		Totale riscossioni (TR=RR+RC)		Maggiori o minori entrate di cassa (=TR-CS)			Totale residui attivi da riportare (TR=EP+EC)		
4	200	020599999	439112	ASSEGNAZIONE FONDI PER IL PROGETTO EUROPEO MAP "MOBILE ADAPTIVE PROCEDURE"	RS	52.520,37	RR		R		CP	EP	52.520,37	
					CP		RC		A			EC		
					CS	52.520,37	TR		CS	-52.520,37		TR	52.520,37	
TOTALE PdC 020599999				Altri contributi agli investimenti dall'Unione Europea	RS	52.520,37	RR		R		CP	EP	52.520,37	
					CP	1.310.060,63	RC	1.307.060,62	A	1.307.060,63	CP	-3.000,00	EC	0,01
					CS	1.362.581,00	TR	1.307.060,62	CS	-55.520,38		TR	52.520,38	
TOTALE TIPOLOGIA 200				Contributi agli investimenti	RS	350.584.744,37	RR	54.594.787,24	R	-357.402,14		EP	295.632.554,99	
					CP	392.887.795,82	RC	159.345.202,18	A	208.987.836,23	CP	-183.899.959,59	EC	49.642.634,05
					CS	743.472.540,19	TR	213.939.989,42	CS	-529.532.550,77		TR	345.275.189,04	

**TIPOLOGIA 300**

**Altri trasferimenti in conto capitale**

**PdC 030401009**

**Trasferimenti in conto capitale da parte di altri enti centrali produttori di servizi economici per cancellazione di debiti dell'amministrazione**

4	300	030401009	434194	RECUPERO DELLE RISORSE RELATIVE ALL'EDILIZIA SOVVENZIONATA EX FONDI GESCAL - ACCORDO DI PROGRAMMA TRA IL MINISTERO DEI LAVORI PUBBLICI E LA REGIONE LAZIO DEL 19 APRILE 2001	RS		RR		R		CP	EP	
					CP		RC		A			EC	
					CS		TR		CS			TR	
TOTALE PdC 030401009				Trasferimenti in conto capitale da parte di altri enti centrali produttori di servizi economici per cancellazione di debiti dell'amministrazione	RS		RR		R		CP	EP	
					CP		RC		A			EC	
					CS		TR		CS			TR	

**PdC 031001001**

**Altri trasferimenti in conto capitale da Ministeri**

4	300	031001001	439117	ENTRATE DERIVANTI DAL CONTRIBUTO DEL MINISTERO DELL'ECONOMIA E DELLE FINANZE FINALIZZATO AL RIACQUISTO DEI TITOLI OBBLIGAZIONARI, AI SENSI DELL'ART. 45, C. 2, DEL D.L. N. 66/2014	RS		RR		R		CP	EP	
					CP	54.629.175,56	RC	54.629.175,56	A	54.629.175,56		EC	
					CS	54.629.175,56	TR	54.629.175,56	CS			TR	

Titolo	Tipol.	PdC	Capit.	Denominazione	Residui attivi al 1/1/2016 (RS)		Riscossioni in c/residui (RR)		Riaccertamenti residui(R)		Maggiori o minori entrate di competenza =(A-CP)	Residui attivi da esercizi precedenti (EP=RS-RR+R)	
					Previsioni definitive di competenza (CP)		Riscossioni in c/competenza (RC)		Accertamenti (A)			Residui attivi da esercizio di competenza (EC=A-RC)	
					Previsioni definitive di cassa (CS)		Totale riscossioni (TR=RR+RC)		Maggiori o minori entrate di cassa (=TR-CS)			Totale residui attivi da riportare (TR=EP+EC)	
TOTALE PdC 031001001				Altri trasferimenti in conto capitale da Ministeri	RS		RR		R			EP	
					CP	54.629.175,56	RC	54.629.175,56	A	54.629.175,56	CP	EC	
					CS	54.629.175,56	TR	54.629.175,56	CS			TR	
TOTALE TIPOLOGIA 300				Altri trasferimenti in conto capitale	RS		RR		R			EP	
					CP	54.629.175,56	RC	54.629.175,56	A	54.629.175,56	CP	EC	
					CS	54.629.175,56	TR	54.629.175,56	CS			TR	

**TIPOLOGIA 400 Entrate da alienazione di beni materiali e immateriali**

**PdC 040101001 Alienazione di Mezzi di trasporto stradali**

4	400	040101001	351502	VENDITA DI BENI MOBILI	RS		RR		R			EP	
					CP		RC	1,00	A	1,00	CP	1,00	EC
					CS		TR	1,00	CS	1,00		TR	
4	400	040101001	351503	VENDITA DI ALTRI BENI E DIRITTI	RS		RR		R			EP	
					CP		RC		A		CP	EC	
					CS		TR		CS			TR	
TOTALE PdC 040101001				Alienazione di Mezzi di trasporto stradali	RS		RR		R			EP	
					CP		RC	1,00	A	1,00	CP	1,00	EC
					CS		TR	1,00	CS	1,00		TR	

**PdC 040108001 Alienazione di Fabbricati ad uso abitativo**

4	400	040108001	441105	ENTRATE DERIVANTI DA DISMISSIONI PATRIMONIALI PER NUOVI INVESTIMENTI	RS	3.235,61	RR	3.235,61	R			EP	
					CP	67.920.674,49	RC	24.959.226,98	A	24.959.226,98	CP	-42.961.447,51	EC
					CS	67.923.910,10	TR	24.962.462,59	CS	-42.961.447,51		TR	
TOTALE PdC 040108001				Alienazione di Fabbricati ad uso abitativo	RS	3.235,61	RR	3.235,61	R			EP	
					CP	67.920.674,49	RC	24.959.226,98	A	24.959.226,98	CP	-42.961.447,51	EC
					CS	67.923.910,10	TR	24.962.462,59	CS	-42.961.447,51		TR	

**PdC 040108999 Alienazione di altri beni immobili n.a.c.**

Titolo	Tipol.	PdC	Capit.	Denominazione	Residui attivi al 1/1/2016 (RS)		Riscossioni in c/residui (RR)		Riaccertamenti residui(R)		Maggiori o minori entrate di competenza =(A-CP)	Residui attivi da esercizi precedenti (EP=RS-RR+R)		
					Previsioni definitive di competenza (CP)		Riscossioni in c/competenza (RC)		Accertamenti (A)			Residui attivi da esercizio di competenza (EC=A-RC)		
					Previsioni definitive di cassa (CS)		Totale riscossioni (TR=RR+RC)		Maggiori o minori entrate di cassa (=TR-CS)			Totale residui attivi da riportare (TR=EP+EC)		
4	400	040108999	351501	ENTRATA DERIVANTE DALL'ALIENAZIONE DEI BENI IMMOBILI	RS	2.828.000,00	RR		R	-2.828.000,00	CP	1.183.097,12	EP	
					CP		RC	1.183.097,12	A	1.183.097,12			EC	
					CS	2.828.000,00	TR	1.183.097,12	CS	-1.644.902,88			TR	
4	400	040108999	441101	ENTRATE DERIVANTI DALLA DISMISSIONE PATRIMONIALE DA DESTINARE ALLA COPERTURA DEL DISAVANZO	RS		RR		R		CP		EP	
					CP		RC		A				EC	
					CS		TR		CS				TR	
4	400	040108999	441102	ENTRATE DERIVANTI DALLA DISMISSIONE PATRIMONIALE DA DESTINARE ALL'ESTINZIONE ANTICIPATA DEI PRESTITI	RS		RR		R		CP		EP	
					CP		RC		A				EC	
					CS		TR		CS				TR	
TOTALE PdC 040108999					RS	2.828.000,00	RR		R	-2.828.000,00	CP	1.183.097,12	EP	
					CP		RC	1.183.097,12	A	1.183.097,12			EC	
					CS	2.828.000,00	TR	1.183.097,12	CS	-1.644.902,88			TR	
TOTALE TIPOLOGIA 400					RS	2.831.235,61	RR	3.235,61	R	-2.828.000,00	CP	-41.778.349,39	EP	
					CP	67.920.674,49	RC	26.142.325,10	A	26.142.325,10			EC	
					CS	70.751.910,10	TR	26.145.560,71	CS	-44.606.349,39			TR	

**TIPOLOGIA 500**

**Altre entrate in conto capitale**

**PdC 050305001**

**Entrate in conto capitale dovute a rimborsi, recuperi e restituzioni di somme non dovute o incassate in eccesso da Imprese**

4	500	050305001	431148	RESTITUZIONE SOMME RELATIVE AD ASSEGNAZIONI COMUNITARIE E/O STATALI PER IL TURISMO	RS		RR		R		CP	-36.004,10	EP	
					CP	36.004,10	RC		A				EC	
					CS	36.004,10	TR		CS	-36.004,10			TR	
TOTALE PdC 050305001					RS		RR		R		CP	-36.004,10	EP	
					CP	36.004,10	RC		A				EC	
					CS	36.004,10	TR		CS	-36.004,10			TR	

Titolo	Tipol.	PdC	Capit.	Denominazione	Residui attivi al 1/1/2016 (RS)		Riscossioni in c/residui (RR)		Riaccertamenti residui(R)		Maggiori o minori entrate di competenza =(A-CP)	Residui attivi da esercizi precedenti (EP=RS-RR+R)		
					Previsioni definitive di competenza (CP)		Riscossioni in c/competenza (RC)		Accertamenti (A)			Residui attivi da esercizio di competenza (EC=A-RC)		
					Previsioni definitive di cassa (CS)		Totale riscossioni (TR=RR+RC)		Maggiori o minori entrate di cassa (=TR-CS)			Totale residui attivi da riportare (TR=EP+EC)		
TOTALE TIPOLOGIA 500				Altre entrate in conto capitale	RS		RR		R		CP	-36.004,10	EP	
					CP	36.004,10	RC		A			EC		
					CS	36.004,10	TR		CS	-36.004,10		TR		
TOTALE TITOLO 4				Entrate in conto capitale	RS	353.415.979,98	RR	54.598.022,85	R	-3.185.402,14	CP	-225.789.965,92	EP	295.632.554,99
					CP	515.943.649,97	RC	240.511.050,00	A	290.153.684,05		EC	49.642.634,05	
					CS	869.359.629,95	TR	295.109.072,85	CS	-574.250.557,10		TR	345.275.189,04	

**TITOLO 5** Entrate da riduzione di attività finanziarie

**TIPOLOGIA 100**

**Alienazione di attività finanziarie**

**PdC 010103002**

**Alienazione di partecipazioni in altre imprese partecipate**

5	100	010103002	441106	ENTRATE DERIVANTI DALLA VALORIZZAZIONE DEL PATRIMONIO MOBILIARE	RS		RR		R		CP	-100.000.000,00	EP	
					CP	100.000.000,00	RC		A			EC		
					CS	100.000.000,00	TR		CS	-100.000.000,00		TR		
TOTALE PdC 010103002				Alienazione di partecipazioni in altre imprese partecipate	RS		RR		R		CP	-100.000.000,00	EP	
					CP	100.000.000,00	RC		A			EC		
					CS	100.000.000,00	TR		CS	-100.000.000,00		TR		
TOTALE TIPOLOGIA 100				Alienazione di attività finanziarie	RS		RR		R		CP	-100.000.000,00	EP	
					CP	100.000.000,00	RC		A			EC		
					CS	100.000.000,00	TR		CS	-100.000.000,00		TR		

**TIPOLOGIA 200**

**Riscossione di crediti di breve termine**

**PdC 020301001**

**Riscossione crediti di breve termine a tasso agevolato da imprese controllate**

5	200	020301001	451101	RISCOSSIONI DI CREDITI PROVENIENTI DA FONDI DI ROTAZIONE	RS	557.465,67	RR		R		CP	-1.891.306,24	EP	557.465,67
					CP	2.750.000,00	RC		A	858.693,76		EC	858.693,76	
					CS	3.307.465,67	TR		CS	-3.307.465,67		TR	1.416.159,43	
TOTALE PdC 020301001				Riscossione crediti di breve termine a tasso agevolato da imprese controllate	RS	557.465,67	RR		R		CP	-1.891.306,24	EP	557.465,67
					CP	2.750.000,00	RC		A	858.693,76		EC	858.693,76	
					CS	3.307.465,67	TR		CS	-3.307.465,67		TR	1.416.159,43	

Titolo	Tipol.	PdC	Capit.	Denominazione	Residui attivi al 1/1/2016		Riscossioni in c/residui		Riaccertamenti residui(R)		Maggiori o minori entrate di competenza =(A-CP)	Residui attivi da esercizi precedenti (EP=RS-RR+R)	
					(RS)	(RR)	(RR)	(RR)	(A)	Residui attivi da esercizio di competenza (EC=A-RC)			
					Previsioni definitive di competenza (CP)	Riscossioni in c/competenza (RC)	Accertamenti (A)	Residui attivi da esercizio di competenza (EC=A-RC)					
					Previsioni definitive di cassa (CS)	Totale riscossioni (TR=RR+RC)	Maggiori o minori entrate di cassa (=TR-CS)			Totale residui attivi da riportare (TR=EP+EC)			

**PdC 020399999 Riscossione crediti di breve termine a tasso agevolato da altre Imprese**

5	200	020399999	451103	RISCOSSIONE DI CREDITI PROVENIENTI DALL'OPERAZIONE DI SURROGAZIONE PER VOLONTA' DEL CREDITORE CON COTRAL SPA, DI CUI ALLA DGR N. 914/2014	RS		RR		R			EP		
				CP	13.960.927,00	RC	12.797.516,43	A	13.960.927,00	CP		EC	1.163.410,57	
				CS	13.960.927,00	TR	12.797.516,43	CS	-1.163.410,57		TR	1.163.410,57		
TOTALE PdC 020399999				Riscossione crediti di breve termine a tasso agevolato da altre Imprese	RS		RR		R			EP		
					CP	13.960.927,00	RC	12.797.516,43	A	13.960.927,00	CP		EC	1.163.410,57
					CS	13.960.927,00	TR	12.797.516,43	CS	-1.163.410,57			TR	1.163.410,57
TOTALE TIPOLOGIA 200				Riscossione di crediti di breve termine	RS	557.465,67	RR		R			EP	557.465,67	
					CP	16.710.927,00	RC	12.797.516,43	A	14.819.620,76	CP	-1.891.306,24	EC	2.022.104,33
					CS	17.268.392,67	TR	12.797.516,43	CS	-4.470.876,24			TR	2.579.570,00

**TIPOLOGIA 300 Riscossione crediti di medio-lungo termine**

**PdC 030399999 Riscossione crediti di medio-lungo termine a tasso agevolato da altre Imprese**

5	300	030399999	451102	RISCOSSIONE DI CREDITI PROVENIENTI DAL FONDO DI ROTAZIONE PER LA CONCESSIONE DI PRESTITI A TASSO AGEVOLATO PER SOSTENERE LE IMPRESE CINEMATOGRAFICHE E AUDIOVISIVE DEL TERRITORIO REGIONALE - L.R. N. 7/2014, ART. 2, COMMA 132	RS		RR		R			EP		
				CP	500.000,00	RC		A	500.000,00	CP		EC	500.000,00	
				CS	500.000,00	TR		CS	-500.000,00		TR	500.000,00		
TOTALE PdC 030399999				Riscossione crediti di medio-lungo termine a tasso agevolato da altre Imprese	RS		RR		R			EP		
					CP	500.000,00	RC		A	500.000,00	CP		EC	500.000,00
					CS	500.000,00	TR		CS	-500.000,00			TR	500.000,00
TOTALE TIPOLOGIA 300				Riscossione crediti di medio-lungo termine	RS		RR		R			EP		
					CP	500.000,00	RC		A	500.000,00	CP		EC	500.000,00
					CS	500.000,00	TR		CS	-500.000,00			TR	500.000,00

**TIPOLOGIA 400 Altre entrate per riduzione di attività finanziarie**

**PdC 040701001 Prelievi da depositi bancari**

Titolo	Tipol.	PdC	Capit.	Denominazione	Residui attivi al 1/1/2016 (RS)		Riscossioni in c/residui (RR)		Riaccertamenti residui(R)		Maggiori o minori entrate di competenza =(A-CP)	Residui attivi da esercizi precedenti (EP=RS-RR+R)	
					Previsioni definitive di competenza (CP)		Riscossioni in c/competenza (RC)		Accertamenti (A)			Residui attivi da esercizio di competenza (EC=A-RC)	
					Previsioni definitive di cassa (CS)		Totale riscossioni (TR=RR+RC)		Maggiori o minori entrate di cassa (=TR-CS)			Totale residui attivi da riportare (TR=EP+EC)	
5	400	040701001	521802	CREDITO DELLA GESTIONE ORDINARIA VERSO LA GESTIONE SANITARIA ACCENTRATA	RS		RR		R			EP	
					CP		RC		A		CP	EC	
					CS		TR		CS			TR	
TOTALE PdC 040701001				Prelievi da depositi bancari	RS		RR		R			EP	
					CP		RC		A		CP	EC	
					CS		TR		CS			TR	

**PdC 040801002 Entrate derivanti dalla chiusura anticipata di un derivato di ammortamento**

5	400	040801002	439118	ENTRATE DERIVANTI DAI PROVENTI RELATIVI ALL'ESTINZIONE ANTICIPATA DI UN AMORTIZING SWAP	RS		RR		R			EP		
					CP	46.350.000,00	RC	46.350.000,00	A	46.350.000,00	CP	EC		
					CS	46.350.000,00	TR	46.350.000,00	CS			TR		
TOTALE PdC 040801002				Entrate derivanti dalla chiusura anticipata di un derivato di ammortamento	RS		RR		R			EP		
					CP	46.350.000,00	RC	46.350.000,00	A	46.350.000,00	CP	EC		
					CS	46.350.000,00	TR	46.350.000,00	CS			TR		
TOTALE TIPOLOGIA 400				Altre entrate per riduzione di attività finanziarie	RS		RR		R			EP		
					CP	46.350.000,00	RC	46.350.000,00	A	46.350.000,00	CP	EC		
					CS	46.350.000,00	TR	46.350.000,00	CS			TR		
TOTALE TITOLO 5				Entrate da riduzione di attività finanziarie	RS	557.465,67	RR		R			EP	557.465,67	
					CP	163.560.927,00	RC	59.147.516,43	A	61.669.620,76	CP	-101.891.306,24	EC	2.522.104,33
					CS	164.118.392,67	TR	59.147.516,43	CS	-104.970.876,24		TR	3.079.570,00	

**TITOLO 6**

**Accensione Prestiti**

**TIPOLOGIA 300**

**Accensione Mutui e altri finanziamenti a medio lungo termine**

**PdC 030101001**

**Accensione mutui e altri finanziamenti a medio lungo termine da Ministeri**

6	300	030101001	511802	ENTRATE DERIVANTI DA ANTICIPAZIONI DI LIQUIDITA' AI SENSI DEL DECRETO LEGGE 8 APRILE 2013, N. 35 - ACCENSIONE MUTUI E ALTRI FINANZIAMENTI A MEDIO LUNGO TERMINE DA AMMINISTRAZIONI CENTRALI	RS		RR		R			EP	
					CP		RC		A		CP	EC	
					CS		TR		CS			TR	

Titolo	Tipol.	PdC	Capit.	Denominazione	Residui attivi al 1/1/2016		Riscossioni in c/residui		Riaccertamenti residui(R)		Maggiori o minori entrate di competenza =(A-CP)	Residui attivi da esercizi precedenti (EP=RS-RR+R)	
					Previsioni definitive di competenza (CP)		Riscossioni in c/competenza (RC)		Accertamenti (A)			Residui attivi da esercizio di competenza (EC=A-RC)	
					Previsioni definitive di cassa (CS)		Totale riscossioni (TR=RR+RC)		Maggiori o minori entrate di cassa (=TR-CS)			Totale residui attivi da riportare (TR=EP+EC)	
6	300	030101001	511808	ENTRATE DERIVANTI DA ANTICIPAZIONI DI LIQUIDITA' AI SENSI DELL'ART. 2 DEL DECRETO LEGGE 8 APRILE 2013, N.35 - ACCENSIONE MUTUI E ALTRI FINANZIAMENTI A MEDIO E LUNGO TERMINE DA AMMINISTRAZIONI CENTRALI	RS		RR		R		CP	EP	
					CP		RC		A			EC	
					CS		TR		CS			TR	
6	300	030101001	511809	ENTRATE DERIVANTI DA ANTICIPAZIONI DI LIQUIDITA' AI SENSI DELL'ART. 2 DEL DECRETO LEGGE 8 APRILE 2013, N. 35 E DELL'ART. 2, COMMA 7, DEL DECRETO LEGGE 15 OTTOBRE 2013, N. 120	RS		RR		R		CP	EP	
					CP		RC		A			EC	
					CS		TR		CS			TR	
6	300	030101001	511811	ENTRATE DERIVANTI DA ANTICIPAZIONI DI LIQUIDITA' AI SENSI DEL DECRETO LEGGE 8 APRILE 2013, N. 35 § ACCENSIONE MUTUI E ALTRI FINANZIAMENTI A MEDIO E LUNGO TERMINE DA AMMINISTRAZIONI CENTRALI	RS		RR		R		CP	EP	
					CP		RC		A			EC	
					CS		TR		CS			TR	
6	300	030101001	511812	ENTRATE DERIVANTI DALL'ANTICIPAZIONE DI LIQUIDITA' CONCESSA AI SENSI DEL DECRETO LEGGE 24 APRILE 2014, N. 66 - (ART. 2 DEL DL 8 APRILE 2013, N. 35) § ACCENSIONE MUTUI E ALTRI FINANZIAMENTI A MEDIO E LUNGO TERMINE DA AMMINISTRAZIONI CENTRALI	RS		RR		R		CP	EP	
					CP		RC		A			EC	
					CS		TR		CS			TR	
6	300	030101001	511813	ENTRATE DERIVANTI DA ANTICIPAZIONI DI LIQUIDITA' AI SENSI DELL'ARTICOLO 32 DEL DECRETO LEGGE 24 APRILE 2014, N. 66	RS		RR		R		CP	EP	
					CP		RC		A			EC	
					CS		TR		CS			TR	

Titolo	Tipol.	PdC	Capit.	Denominazione	Residui attivi al 1/1/2016 (RS)		Riscossioni in c/residui (RR)		Riaccertamenti residui(R)		Maggiori o minori entrate di competenza =(A-CP)	Residui attivi da esercizi precedenti (EP=RS-RR+R)	
					Previsioni definitive di competenza (CP)		Riscossioni in c/competenza (RC)		Accertamenti (A)			Residui attivi da esercizio di competenza (EC=A-RC)	
					Previsioni definitive di cassa (CS)		Totale riscossioni (TR=RR+RC)		Maggiori o minori entrate di cassa (=TR-CS)			Totale residui attivi da riportare (TR=EP+EC)	
6	300	030101001	511814	ENTRATE DERIVANTI DALL'ACCENSIONE DI UN MUTUO CON IL MINISTERO DELL'ECONOMIA E DELLE FINANZE FINALIZZATO AL RIACQUISTO DEI TITOLI OBBLIGAZIONARI, AI SENSI DELL'ART.45, C. 2, DEL D.L. N. 66/2014	RS		RR		R		CP	EP	
					CP	208.000.000,00	RC	208.000.000,00	A	208.000.000,00		EC	
					CS	208.000.000,00	TR	208.000.000,00	CS			TR	
6	300	030101001	511815	ENTRATE DERIVANTI DA ANTICIPAZIONI DI LIQUIDITA' DI CUI AL DECRETO LEGGE 6 GIUGNO 2015, N. 78	RS		RR		R		CP	EP	
					CP		RC		A			EC	
					CS		TR		CS			TR	
6	300	030101001	512806	ENTRATE DERIVANTI DA ANTICIPAZIONI DI LIQUIDITA' AI SENSI DELL'ART. 3 DEL DECRETO LEGGE 8 APRILE 2013, N. 35 § ACCENSIONE MUTUI E ALTRI FINANZIAMENTI A MEDIO LUNGO TERMINE DA AMMINISTRAZIONI CENTRALI	RS		RR		R		CP	EP	
					CP		RC		A			EC	
					CS		TR		CS			TR	
6	300	030101001	512807	ENTRATE DERIVANTI DA ANTICIPAZIONI DI LIQUIDITA' AI SENSI DELL'ART. 3 DEL DECRETO LEGGE 8 APRILE 2013, N. 35, DESTINATE ALLA COPERTURA DEGLI AMMORTAMENTI NON STERILIZZATI § ACCENSIONE MUTUI E ALTRI FINANZIAMENTI A MEDIO LUNGO TERMINE DA AMMINISTRAZIONI CENTRALI	RS		RR		R		CP	EP	
					CP		RC		A			EC	
					CS		TR		CS			TR	
6	300	030101001	512808	ENTRATE DERIVANTI DALL'ANTICIPAZIONE DI LIQUIDITA' CONCESSA AI SENSI DEL DECRETO LEGGE 24 APRILE 2014, N. 66 - (ART. 3 DEL DL 8 APRILE 2013, N. 35) § ACCENSIONE MUTUI E ALTRI FINANZIAMENTI A MEDIO LUNGO TERMINE DA AMMINISTRAZIONI CENTRALI	RS		RR		R		CP	EP	
					CP		RC		A			EC	
					CS		TR		CS			TR	





Titolo	Tipol.	PdC	Capit.	Denominazione	Residui attivi al 1/1/2016 (RS)		Riscossioni in c/residui (RR)		Riaccertamenti residui(R)		Maggiori o minori entrate di competenza =(A-CP)	Residui attivi da esercizi precedenti (EP=RS-RR+R)		
					Previsioni definitive di competenza (CP)		Riscossioni in c/competenza (RC)		Accertamenti (A)			Residui attivi da esercizio di competenza (EC=A-RC)		
					Previsioni definitive di cassa (CS)		Totale riscossioni (TR=RR+RC)		Maggiori o minori entrate di cassa (=TR-CS)			Totale residui attivi da riportare (TR=EP+EC)		
7	100	010101001	521801	ANTICIPAZIONI DI CASSA AI SENSI DELL'ART. 47, COMMA 2 DELLA L.R. N. 25/01 (L.R. N. 22/09, ART. 1 COMMA 10)	RS		RR		R			EP		
					CP	2.261.947.591,46	RC	2.282.528.455,46	A	2.282.528.455,46	CP	20.580.864,00	EC	
					CS	2.261.947.591,46	TR	2.282.528.455,46	CS	20.580.864,00			TR	
7	100	010101001	611164	RECUPERO ANTICIPAZIONI DI CASSA REGIONALE	RS		RR		R			EP		
					CP		RC		A		CP		EC	
					CS		TR		CS				TR	
<b>TOTALE PdC 010101001</b>					RS		RR		R			EP		
					CP	2.261.947.591,46	RC	2.282.528.455,46	A	2.282.528.455,46	CP	20.580.864,00	EC	
					CS	2.261.947.591,46	TR	2.282.528.455,46	CS	20.580.864,00			TR	
<b>TOTALE TIPOLOGIA 100</b>					RS		RR		R			EP		
					CP	2.261.947.591,46	RC	2.282.528.455,46	A	2.282.528.455,46	CP	20.580.864,00	EC	
					CS	2.261.947.591,46	TR	2.282.528.455,46	CS	20.580.864,00			TR	
<b>TOTALE TITOLO 7</b>					RS		RR		R			EP		
					CP	2.261.947.591,46	RC	2.282.528.455,46	A	2.282.528.455,46	CP	20.580.864,00	EC	
					CS	2.261.947.591,46	TR	2.282.528.455,46	CS	20.580.864,00			TR	

**TITOLO 9**
**Entrate per conto terzi e partite di giro**
**TIPOLOGIA 100**
**Entrate per partite di giro**
**PdC 010102001**
**Ritenute per scissione contabile IVA (split payment)**

9	100	010102001	611183	ENTRATE DERIVANTI DALLE RITENUTE PER SCISSIONE CONTABILE IVA (SPLIT PAYMENT)	RS		RR		R			EP		
					CP	200.000.000,00	RC	102.152.747,20	A	102.221.828,59	CP	-97.778.171,41	EC	69.081,39
					CS	200.000.000,00	TR	102.152.747,20	CS	-97.847.252,80			TR	69.081,39
<b>TOTALE PdC 010102001</b>					RS		RR		R			EP		
					CP	200.000.000,00	RC	102.152.747,20	A	102.221.828,59	CP	-97.778.171,41	EC	69.081,39
					CS	200.000.000,00	TR	102.152.747,20	CS	-97.847.252,80			TR	69.081,39

**PdC 010199999**
**Altre ritenute n.a.c.**

Titolo	Tipol.	PdC	Capit.	Denominazione	Residui attivi al 1/1/2016 (RS)		Riscossioni in c/residui (RR)		Riaccertamenti residui(R)		Maggiori o minori entrate di competenza =(A-CP)	Residui attivi da esercizi precedenti (EP=RS-RR+R)	
					Previsioni definitive di competenza (CP)		Riscossioni in c/competenza (RC)		Accertamenti (A)			Residui attivi da esercizio di competenza (EC=A-RC)	
					Previsioni definitive di cassa (CS)		Totale riscossioni (TR=RR+RC)		Maggiori o minori entrate di cassa (=TR-CS)			Totale residui attivi da riportare (TR=EP+EC)	
9	100	010199999	611102	CESSIONE DI STIPENDIO E SEQUESTRI	RS		RR		R			EP	
					CP	7.000.000,00	RC	6.310.361,15	A	6.310.361,15	CP	-689.638,85	EC
					CS	7.000.000,00	TR	6.310.361,15	CS	-689.638,85			TR
9	100	010199999	611120	RITENUTE IRPEF DI CUI AL CODICE 106E PER CONTRIBUTI CORRISPOSTI AD IMPRESE	RS		RR		R			EP	
					CP	200.000,00	RC	173.906,38	A	173.906,38	CP	-26.093,62	EC
					CS	200.000,00	TR	173.906,38	CS	-26.093,62			TR
TOTALE PdC 010199999					RS		RR		R			EP	
					CP	7.200.000,00	RC	6.484.267,53	A	6.484.267,53	CP	-715.732,47	EC
					CS	7.200.000,00	TR	6.484.267,53	CS	-715.732,47			TR

**PdC 010201001 Ritenute erariali su redditi da lavoro dipendente per conto terzi**

9	100	010201001	611106	RITENUTE IRPEF A CARICO DEL PERSONALE REGIONALE DA COLLABORAZIONE COORDINATA E CONTINUATIVA COD 100E	RS		RR		R			EP	
					CP	50.000,00	RC	1.635,31	A	1.635,31	CP	-48.364,69	EC
					CS	50.000,00	TR	1.635,31	CS	-48.364,69			TR
9	100	010201001	611111	RITENUTE IRPEF DI CUI AL CODICE 100E PER RETRIBUZIONI, PENSIONI, TRASFERTE, MENSILITA' AGGIUNTIVE E RELATIVO CONGUAGLIO	RS		RR		R			EP	
					CP	40.000.000,00	RC	36.830.565,09	A	36.830.565,09	CP	-3.169.434,91	EC
					CS	40.000.000,00	TR	36.830.565,09	CS	-3.169.434,91			TR
9	100	010201001	611112	RITENUTE IRPEF DI CUI AL CODICE 102E SU EMOLUMENTI ARRETRATI	RS		RR		R			EP	
					CP	461.463,83	RC	461.463,83	A	461.463,83	CP		EC
					CS	461.463,83	TR	461.463,83	CS				TR
9	100	010201001	611113	RITENUTE IRPEF DI CUI AL CODICE 1004 SU INDENNITA' E COMPENSI CORRISPOSTI DA TERZI A PERSONALE DIPENDENTE	RS	5,55	RR		R			EP	5,55
					CP	50.000,00	RC	3.187,03	A	3.187,03	CP	-46.812,97	EC
					CS	50.005,55	TR	3.187,03	CS	-46.818,52			TR
9	100	010201001	611116	RITENUTE IRPEF DI CUI AL CODICE 110E PER INDENNITA' DI CESSAZIONE DI RAPPORTO DI LAVORO	RS	385,46	RR		R			EP	385,46
					CP	1.000.000,00	RC	393.619,58	A	393.619,58	CP	-606.380,42	EC
					CS	1.000.385,46	TR	393.619,58	CS	-606.765,88			TR

Titolo	Tipol.	PdC	Capit.	Denominazione	Residui attivi al 1/1/2016 (RS)		Riscossioni in c/residui (RR)		Riaccertamenti residui(R)		Maggiori o minori entrate di competenza =(A-CP)	Residui attivi da esercizi precedenti (EP=RS-RR+R)	
					Previsioni definitive di competenza (CP)		Riscossioni in c/competenza (RC)		Accertamenti (A)			Residui attivi da esercizio di competenza (EC=A-RC)	
					Previsioni definitive di cassa (CS)		Totale riscossioni (TR=RR+RC)		Maggiori o minori entrate di cassa (=TR-CS)			Totale residui attivi da riportare (TR=EP+EC)	
9	100	010201001	611121	RITENUTE IRPEF SU ALTRI REDDITI NON CLASSIFICATI	RS		RR		R		CP	EP	
					CP	100.000,00	RC	12.541,53	A	12.541,53		EC	-87.458,47
					CS	100.000,00	TR	12.541,53	CS	-87.458,47		TR	
9	100	010201001	611125	RITENUTE IRPEF IN ACCONTO TRATTENUTE DAL SOSTITUTO D'IMPOSTA 133E	RS		RR		R		CP	EP	
					CP	411.096,04	RC	411.096,04	A	411.096,04		EC	
					CS	411.096,04	TR	411.096,04	CS			TR	
9	100	010201001	611126	RITENUTE IRPEF A SALDO TRATTENUTE DAL SOSTITUTO D'IMPOSTA 134E	RS		RR		R		CP	EP	
					CP	200.000,00	RC	77.720,09	A	77.720,09		EC	-122.279,91
					CS	200.000,00	TR	77.720,09	CS	-122.279,91		TR	
9	100	010201001	611170	ACCONTO IMPOSTE SUI REDDITI SOGGETTI A TASSAZIONE SEPARATA TRATTENUTO DAL SOSTITUTO D'IMPOSTA COD 129E	RS		RR		R		CP	EP	
					CP	21.965,42	RC	21.965,42	A	21.965,42		EC	
					CS	21.965,42	TR	21.965,42	CS			TR	
TOTALE PdC 010201001					RS	391,01	RR		R		CP	EP	391,01
					CP	42.294.525,29	RC	38.213.793,92	A	38.213.793,92		EC	-4.080.731,37
					CS	42.294.916,30	TR	38.213.793,92	CS	-4.081.122,38		TR	391,01

**PdC 010202001 Ritenute previdenziali e assistenziali su redditi da lavoro dipendente per conto terzi**

9	100	010202001	611101	RITENUTE PREVIDENZIALI E ASSISTENZIALI A CARICO DEI DIPENDENTI	RS	252,64	RR		R		CP	EP	252,64
					CP	20.000.000,00	RC	19.710.604,50	A	19.710.604,50		EC	-289.395,50
					CS	20.000.252,64	TR	19.710.604,50	CS	-289.648,14		TR	252,64
TOTALE PdC 010202001					RS	252,64	RR		R		CP	EP	252,64
					CP	20.000.000,00	RC	19.710.604,50	A	19.710.604,50		EC	-289.395,50
					CS	20.000.252,64	TR	19.710.604,50	CS	-289.648,14		TR	252,64

**PdC 010299999 Altre ritenute al personale dipendente per conto di terzi**

9	100	010299999	611133	RITENUTA ADDIZIONALE IRPEF AL PERSONALE DI CUI AL CODICE 381E	RS	234,73	RR		R		CP	EP	234,73
					CP	3.404.372,92	RC	3.404.333,35	A	3.404.333,35		EC	-39,57
					CS	3.404.607,65	TR	3.404.333,35	CS	-274,30		TR	234,73

Titolo	Tipol.	PdC	Capit.	Denominazione	Residui attivi al 1/1/2016 (RS)		Riscossioni in c/residui (RR)		Riaccertamenti residui(R)		Maggiori o minori entrate di competenza =(A-CP)	Residui attivi da esercizi precedenti (EP=RS-RR+R)	
					Previsioni definitive di competenza (CP)		Riscossioni in c/competenza (RC)		Accertamenti (A)			Residui attivi da esercizio di competenza (EC=A-RC)	
					Previsioni definitive di cassa (CS)		Totale riscossioni (TR=RR+RC)		Maggiori o minori entrate di cassa (=TR-CS)			Totale residui attivi da riportare (TR=EP+EC)	
9	100	010299999	611135	RITENUTE DI CUI AL CODICE 1668 PER INTERESSI DOVUTI IN CASO DI RATEIZZAZIONI IMPOSTE RICHIESTE DAI DIPENDENTI IN SEDE DI DICHIARAZIONE DEI REDDITI (MOD. 730)	RS		RR		R		CP	EP	
					CP	10.000,00	RC		A			EC	-10.000,00
					CS	10.000,00	TR		CS	-10.000,00		TR	
9	100	010299999	611136	ADDIZIONALE REGIONALE ALL'IRPEF TRATTENUTA AI DIPENDENTI REGIONALI A SEGUITO DI ASSISTENZA FISCALE (MOD. 730) - COD. TRIBUTO 126E	RS		RR		R		CP	EP	
					CP	33.726,41	RC	33.726,41	A	33.726,41		EC	
					CS	33.726,41	TR	33.726,41	CS			TR	
9	100	010299999	611137	RITENUTA ADDIZIONALE COMUNALE ALL'IRPEF AL PERSONALE REGIONALE DI CUI AL CODICE 384E	RS	55,79	RR		R		CP	EP	55,79
					CP	1.000.000,00	RC	888.899,89	A	888.899,89		EC	-111.100,11
					CS	1.000.055,79	TR	888.899,89	CS	-111.155,90		TR	55,79
9	100	010299999	611138	RITENUTA ADDIZIONALE COMUNALE ALL'IRPEF AL PERSONALE REGIONALE A SEGUITO DI DICHIARAZIONE MOD. 730, DI CUI AL CODICE 128E	RS		RR		R		CP	EP	
					CP	20.000,00	RC	3.658,56	A	3.658,56		EC	-16.341,44
					CS	20.000,00	TR	3.658,56	CS	-16.341,44		TR	
9	100	010299999	611147	ENTRATE DERIVANTI DAI VERSAMENTI PER RITENUTE FISCALI E PREVIDENZIALI EFFETTUATE DAL CONSIGLIO REGIONALE ED ALTRI ENTI	RS		RR		R		CP	EP	
					CP	10.000.000,00	RC	7.441.209,60	A	7.441.209,60		EC	-2.558.790,40
					CS	10.000.000,00	TR	7.441.209,60	CS	-2.558.790,40		TR	
9	100	010299999	611150	CODICE TRIBUTO 111E - EMOLUMENTI DIPENDENTI REGIONALI	RS		RR		R		CP	EP	
					CP	100.000,00	RC	22.293,26	A	22.293,26		EC	-77.706,74
					CS	100.000,00	TR	22.293,26	CS	-77.706,74		TR	
9	100	010299999	611157	ADDIZIONALE COMUNALE ALL'IRPEF - TRATTENUTA IN ACCONTO AL PERSONALE REGIONALE - CODICE TRIBUTO 385E	RS	36,63	RR		R		CP	EP	36,63
					CP	500.000,00	RC	378.134,71	A	378.134,71		EC	-121.865,29
					CS	500.036,63	TR	378.134,71	CS	-121.901,92		TR	36,63

Titolo	Tipol.	PdC	Capit.	Denominazione	Residui attivi al 1/1/2016 (RS)		Riscossioni in c/residui (RR)		Riaccertamenti residui(R)		Maggiori o minori entrate di competenza =(A-CP)	Residui attivi da esercizi precedenti (EP=RS-RR+R)		
					Previsioni definitive di competenza (CP)		Riscossioni in c/competenza (RC)		Accertamenti (A)			Residui attivi da esercizio di competenza (EC=A-RC)		
					Previsioni definitive di cassa (CS)		Totale riscossioni (TR=RR+RC)		Maggiori o minori entrate di cassa (=TR-CS)			Totale residui attivi da riportare (TR=EP+EC)		
9	100	010299999	611159	ADDIZIONALE COMUNALE ALL'IRPEF TRATTENUTA DAL SOSTITUTO D'IMPOSTA - MOD. 730 - ACCONTO CODICE TRIBUTO 127E	RS		RR		R			EP		
					CP	20.000,00	RC	6.890,36	A	6.890,36	CP	-13.109,64	EC	
					CS	20.000,00	TR	6.890,36	CS	-13.109,64	TR			
TOTALE PdC 010299999				Altre ritenute al personale dipendente per conto di terzi	RS	327,15	RR		R			EP	327,15	
					CP	15.088.099,33	RC	12.179.146,14	A	12.179.146,14	CP	-2.908.953,19	EC	
					CS	15.088.426,48	TR	12.179.146,14	CS	-2.909.280,34	TR		TR	327,15

**PdC 010301001 Ritenute erariali su redditi da lavoro autonomo per conto terzi**

9	100	010301001	611117	RITENUTE IRPEF DI CUI AL CODICE 104E PER REDDITI DI LAVORO AUTONOMO: COMPENSI PER L'ESERCIZIO DI ARTI E PROFESSIONI	RS	11.122,36	RR		R			EP	11.122,36	
					CP	1.200.000,00	RC	439.955,00	A	439.955,00	CP	-760.045,00	EC	
					CS	1.211.122,36	TR	439.955,00	CS	-771.167,36	TR			11.122,36
9	100	010301001	611118	RITENUTE IRPEF DI CUI AL CODICE 1041 PER REDDITI DERIVANTI DA UTILIZZAZIONE MARCHI E OPERE DELL'INGEGNO, COLLABORAZIONE COORDINATA E CONTINUATIVA E PARTECIPAZIONE AD ASSOCIAZIONI IN PARTECIPAZIONE	RS		RR		R			EP		
					CP		RC		A		CP		EC	
					CS		TR		CS		TR			
9	100	010301001	611119	RITENUTE IRPEF DI CUI AL CODICE 1043 PER COMPENSI SU PRESTAZIONI DI LAVORO AUTONOMO CORRISPOSTI A SOGGETTI RESIDENTI ALL'ESTERO	RS		RR		R			EP		
					CP		RC		A		CP		EC	
					CS		TR		CS		TR			
TOTALE PdC 010301001				Ritenute erariali su redditi da lavoro autonomo per conto terzi	RS	11.122,36	RR		R			EP	11.122,36	
					CP	1.200.000,00	RC	439.955,00	A	439.955,00	CP	-760.045,00	EC	
					CS	1.211.122,36	TR	439.955,00	CS	-771.167,36	TR		TR	11.122,36

**PdC 010302001 Ritenute previdenziali e assistenziali su redditi da lavoro autonomo per conto terzi**

9	100	010302001	611134	RITENUTA INPS L. 335/95 - CARICO LAVORATORE AUTONOMO E CARICO REGIONE	RS		RR		R			EP		
					CP	352.833,17	RC	352.020,19	A	352.020,19	CP	-812,98	EC	
					CS	352.833,17	TR	352.020,19	CS	-812,98	TR			

Titolo	Tipol.	PdC	Capit.	Denominazione	Residui attivi al 1/1/2016 (RS)		Riscossioni in c/residui (RR)		Riaccertamenti residui(R)		Maggiori o minori entrate di competenza =(A-CP)	Residui attivi da esercizi precedenti (EP=RS-RR+R)	
					Previsioni definitive di competenza (CP)		Riscossioni in c/competenza (RC)		Accertamenti (A)			Residui attivi da esercizio di competenza (EC=A-RC)	
					Previsioni definitive di cassa (CS)		Totale riscossioni (TR=RR+RC)		Maggiori o minori entrate di cassa (=TR-CS)			Totale residui attivi da riportare (TR=EP+EC)	
TOTALE PdC 010302001				Ritenute previdenziali e assistenziali su redditi da lavoro autonomo per conto terzi	RS		RR		R			EP	
					CP	352.833,17	RC	352.020,19	A	352.020,19	CP	-812,98	EC
					CS	352.833,17	TR	352.020,19	CS	-812,98			TR

**PdC 019901001 Entrate a seguito di spese non andate a buon fine**

9	100	019901001	611148	ENTRATE DERIVANTI DA OPERAZIONI EFFETTUATE DALLA TESORERIA REGIONALE A FRONTE DI MANDATI PAGATI E SUCCESSIVAMENTE RESTITUITI PER ERRATE FORME DI QUIETANZA	RS		RR		R			EP	
					CP		RC		A		CP		EC
					CS		TR		CS				TR
9	100	019901001	611179	ENTRATE DERIVANTI DA RECUPERI A SEGUITO DI SPESE NON ANDATE A BUON FINE	RS		RR		R			EP	
					CP	4.000.000,00	RC	3.509.513,57	A	3.509.513,57	CP	-490.486,43	EC
					CS	4.000.000,00	TR	3.509.513,57	CS	-490.486,43			TR
TOTALE PdC 019901001				Entrate a seguito di spese non andate a buon fine	RS		RR		R			EP	
					CP	4.000.000,00	RC	3.509.513,57	A	3.509.513,57	CP	-490.486,43	EC
					CS	4.000.000,00	TR	3.509.513,57	CS	-490.486,43			TR

**PdC 019902001 Anticipazioni sanità della tesoreria statale**

9	100	019902001	611162	ANTICIPAZIONE QUOTE DEI FONDI RELATIVI AL PIANO DI RIENTRO SANITARIO AI SENSI DELL'ART.1, COMMA 180, LEGGE N.311/2004 - ART.2,LEGGE N.244/2007	RS		RR		R			EP	
					CP		RC		A		CP		EC
					CS		TR		CS				TR
9	100	019902001	611166	ANTICIPAZIONE DELLE QUOTE RELATIVE AL SETTORE SANITARIO AI SENSI DELL'ART. 77-QUARTER DEL DECRETO LEGGE 112/2008 CONVERTITO DALLA LEGGE 133/2008	RS		RR		R			EP	
					CP	2.919.256.354,92	RC	2.919.256.354,92	A	2.919.256.354,92	CP		EC
					CS	2.919.256.354,92	TR	2.919.256.354,92	CS				TR
TOTALE PdC 019902001				Anticipazioni sanità della tesoreria statale	RS		RR		R			EP	
					CP	2.919.256.354,92	RC	2.919.256.354,92	A	2.919.256.354,92	CP		EC
					CS	2.919.256.354,92	TR	2.919.256.354,92	CS				TR

**PdC 019903001 Rimborso di fondi economali e carte aziendali**

Titolo	Tipol.	PdC	Capit.	Denominazione	Residui attivi al 1/1/2016 (RS)		Riscossioni in c/residui (RR)		Riaccertamenti residui(R)		Maggiori o minori entrate di competenza =(A-CP)	Residui attivi da esercizi precedenti (EP=RS-RR+R)	
					Previsioni definitive di competenza (CP)		Riscossioni in c/competenza (RC)		Accertamenti (A)			Residui attivi da esercizio di competenza (EC=A-RC)	
					Previsioni definitive di cassa (CS)		Totale riscossioni (TR=RR+RC)		Maggiori o minori entrate di cassa (=TR-CS)			Totale residui attivi da riportare (TR=EP+EC)	
9	100	019903001	611140	RECUPERO DELLE SOMME ANTICIPATE ALL'ECONOMO DELLA PRESIDENZA DELLA GIUNTA REGIONALE	RS	2.555.708,52	RR	1.554.458,03	R			EP	1.001.250,49
					CP	1.000.000,00	RC	246.619,56	A	1.000.000,00	CP	EC	753.380,44
					CS	3.555.708,52	TR	1.801.077,59	CS	-1.754.630,93		TR	1.754.630,93
9	100	019903001	611156	RECUPERO DELLE SOMME ANTICIPATE ALL'ECONOMO DELL'UFFICIO DI RAPPRESENTANZA DI BRUXELLES	RS	89.638,57	RR		R			EP	89.638,57
					CP		RC		A		CP	EC	
					CS	89.638,57	TR		CS	-89.638,57		TR	89.638,57
TOTALE PdC 019903001					RS	2.645.347,09	RR	1.554.458,03	R			EP	1.090.889,06
					CP	1.000.000,00	RC	246.619,56	A	1.000.000,00	CP	EC	753.380,44
					CS	3.645.347,09	TR	1.801.077,59	CS	-1.844.269,50		TR	1.844.269,50

**PdC 019904001 Reintegro disponibilità dal conto sanità al conto non sanità della Regione**

9	100	019904001	611172	RISORSE TRASFERITE DAL CONTO TESORERIA DELLA GESTIONE SANITARIA AL CONTO TESORERIA DELLA GESTIONE ORDINARIA	RS		RR		R			EP	
					CP	3.000.000.000,00	RC	810.000.000,00	A	810.000.000,00	CP	-2.190.000.000,00	EC
					CS	3.000.000.000,00	TR	810.000.000,00	CS	-2.190.000.000,00		TR	
TOTALE PdC 019904001					RS		RR		R			EP	
					CP	3.000.000.000,00	RC	810.000.000,00	A	810.000.000,00	CP	-2.190.000.000,00	EC
					CS	3.000.000.000,00	TR	810.000.000,00	CS	-2.190.000.000,00		TR	

**PdC 019905001 Reintegro disponibilità dal conto non sanità al conto sanità della Regione**

9	100	019905001	611171	RISORSE TRASFERITE DAL CONTO TESORERIA DELLA GESTIONE ORDINARIA AL CONTO TESORERIA DELLA GESTIONE SANITARIA	RS		RR		R			EP	
					CP	3.000.000.000,00	RC	1.227.331.019,63	A	1.227.331.019,63	CP	-1.772.668.980,37	EC
					CS	3.000.000.000,00	TR	1.227.331.019,63	CS	-1.772.668.980,37		TR	
TOTALE PdC 019905001					RS		RR		R			EP	
					CP	3.000.000.000,00	RC	1.227.331.019,63	A	1.227.331.019,63	CP	-1.772.668.980,37	EC
					CS	3.000.000.000,00	TR	1.227.331.019,63	CS	-1.772.668.980,37		TR	

**PdC 019999999 Altre entrate per partite di giro diverse**



Titolo	Tipol.	PdC	Capit.	Denominazione	Residui attivi al 1/1/2016 (RS)		Riscossioni in c/residui (RR)		Riaccertamenti residui(R)		Maggiori o minori entrate di competenza =(A-CP)	Residui attivi da esercizi precedenti (EP=RS-RR+R)		
					Previsioni definitive di competenza (CP)		Riscossioni in c/competenza (RC)		Accertamenti (A)			Residui attivi da esercizio di competenza (EC=A-RC)		
					Previsioni definitive di cassa (CS)		Totale riscossioni (TR=RR+RC)		Maggiori o minori entrate di cassa (=TR-CS)			Totale residui attivi da riportare (TR=EP+EC)		
9	100	019999999	611128	PRELEVAMENTI DAL CONTO CORRENTE PRESSO LA TESORERIA DELLO STATO N. 22903 DENOMINATO "REGIONE LAZIO - RISORSE CEE - COFINANZIAMENTO NAZIONALE"	RS	729.601,94	RR	729.601,94	R			EP		
					CP	300.000.000,00	RC	194.842.212,53	A	194.842.212,53	CP	-105.157.787,47	EC	
					CS	300.729.601,94	TR	195.571.814,47	CS	-105.157.787,47			TR	
9	100	019999999	611145	PARTITE VARIE E GIRI CONTABILI	RS	81.167.916,95	RR	25.995.694,54	R			EP	55.172.222,41	
					CP	312.248.700,14	RC	295.261.338,01	A	304.411.544,64	CP	-7.837.155,50	EC	9.150.206,63
					CS	393.416.617,09	TR	321.257.032,55	CS	-72.159.584,54			TR	64.322.429,04
9	100	019999999	611149	INTROITI CONNESSI CON IL PAGAMENTO DELLE RETRIBUZIONI AL PERSONALE DIPENDENTE	RS	1.463,46	RR		R			EP	1.463,46	
					CP	190.000.000,00	RC	184.932.537,79	A	184.932.537,79	CP	-5.067.462,21	EC	
					CS	190.001.463,46	TR	184.932.537,79	CS	-5.068.925,67			TR	1.463,46
9	100	019999999	611158	ENTRATE DERIVANTI DA VERSAMENTI EFFETTUATI DAL CONSIGLIO REGIONALE PER EMOLUMENTI E COMPENSI VARI DA EROGARE AI DIPENDENTI ASSEGNATI AL CONSIGLIO REGIONALE	RS		RR		R			EP		
					CP	100.000,00	RC		A		CP	-100.000,00	EC	
					CS	100.000,00	TR		CS	-100.000,00			TR	
9	100	019999999	611161	INTROITI CONNESSI CON IL PAGAMENTO DELLE RETRIBUZIONI AL PERSONALE IN POSIZIONE DI COMANDO	RS		RR		R			EP		
					CP		RC		A		CP		EC	
					CS		TR		CS				TR	
9	100	019999999	611175	ENTRATE DERIVANTI DAL FINANZIAMENTO CORRENTE AGGIUNTIVO PER SANITA'	RS		RR		R			EP		
					CP	594.826.068,47	RC		A		CP	-594.826.068,47	EC	
					CS	594.826.068,47	TR		CS	-594.826.068,47			TR	
9	100	019999999	611176	ENTRATE DERIVANTI DAL FINANZIAMENTO IN CONTO CAPITALE AGGIUNTIVO PER SANITA'	RS		RR		R			EP		
					CP	38.725.756,79	RC		A		CP	-38.725.756,79	EC	
					CS	38.725.756,79	TR		CS	-38.725.756,79			TR	

Titolo	Tipol.	PdC	Capit.	Denominazione	Residui attivi al 1/1/2016 (RS)		Riscossioni in c/residui (RR)		Riaccertamenti residui(R)		Maggiori o minori entrate di competenza =(A-CP)	Residui attivi da esercizi precedenti (EP=RS-RR+R)		
					Previsioni definitive di competenza (CP)		Riscossioni in c/competenza (RC)		Accertamenti (A)			Residui attivi da esercizio di competenza (EC=A-RC)		
					Previsioni definitive di cassa (CS)		Totale riscossioni (TR=RR+RC)		Maggiori o minori entrate di cassa (=TR-CS)			Totale residui attivi da riportare (TR=EP+EC)		
9	100	019999999	611177	ENTRATE DERIVANTI DALLA MANOVRA FISCALE REGIONALE PER COPERTURA DISAVANZI SANITARI	RS		RR		R			EP		
					CP	890.057.000,00	RC	731.040.097,00	A	731.040.097,00	CP	-159.016.903,00	EC	
					CS	890.057.000,00	TR	731.040.097,00	CS	-159.016.903,00			TR	
9	100	019999999	611178	ENTRATE DERIVANTI DALLE RISORSE REGIONALI PER LA COPERTURA DEI DISAVANZI SANITARI	RS		RR		R			EP		
					CP		RC		A		CP		EC	
					CS		TR		CS				TR	
9	100	019999999	611180	ENTRATE DERIVANTI DALLA GESTIONE IVA EX ARTICOLO 1, COMMA 629, LETTERA B), DELLA LEGGE 23 DICEMBRE 2014, N. 190	RS	12.752,74	RR	12.752,74	R			EP		
					CP		RC		A		CP		EC	
					CS	12.752,74	TR	12.752,74	CS				TR	
9	100	019999999	611181	ENTRATE DERIVANTI DAL FINANZIAMENTO CORRENTE AGGIUNTIVO PER SANITA' AFFLUIE SUL CONTO NON SANITA'	RS		RR		R			EP		
					CP	194.784.688,62	RC	186.098.443,97	A	186.098.443,97	CP	-8.686.244,65	EC	
					CS	194.784.688,62	TR	186.098.443,97	CS	-8.686.244,65			TR	
9	100	019999999	611182	ENTRATE NON AFFERENTI LA SANITA' AFFLUIE SUL CONTO SANITA'	RS		RR		R			EP		
					CP	385.152,36	RC	1.223.320,85	A	1.223.320,85	CP	838.168,49	EC	
					CS	385.152,36	TR	1.223.320,85	CS	838.168,49			TR	
9	100	019999999	611184	CO.TRA.L. S.P.A. - ENTRATE DERIVANTI DALL'OTTIMIZZAZIONE NELLA GESTIONE DELLE DISPONIBILITA' LIQUIDE, ART. 3 DELLA L.R. N. 17/2015	RS		RR		R			EP		
					CP	3.150.000,00	RC		A		CP	-3.150.000,00	EC	
					CS	3.150.000,00	TR		CS	-3.150.000,00			TR	
9	100	019999999	611185	CO.TRA.L. PATRIMONIO S.P.A. - ENTRATE DERIVANTI DALL'OTTIMIZZAZIONE NELLA GESTIONE DELLE DISPONIBILITA' LIQUIDE, ART. 3 DELLA L.R. N. 17/2015	RS		RR		R			EP		
					CP	220.000,00	RC		A		CP	-220.000,00	EC	
					CS	220.000,00	TR		CS	-220.000,00			TR	
9	100	019999999	611186	LAZIO INNOVA S.P.A. - ENTRATE DERIVANTI DALL'OTTIMIZZAZIONE NELLA GESTIONE DELLE DISPONIBILITA' LIQUIDE, ART. 3 DELLA L.R. N. 17/2015	RS		RR		R			EP		
					CP	171.771.191,87	RC	171.771.191,87	A	171.771.191,87	CP		EC	
					CS	171.771.191,87	TR	171.771.191,87	CS				TR	

Titolo	Tipol.	PdC	Capit.	Denominazione	Residui attivi al 1/1/2016 (RS)		Riscossioni in c/residui (RR)		Riaccertamenti residui(R)		Maggiori o minori entrate di competenza =(A-CP)	Residui attivi da esercizi precedenti (EP=RS-RR+R)		
					Previsioni definitive di competenza (CP)		Riscossioni in c/competenza (RC)		Accertamenti (A)			Residui attivi da esercizio di competenza (EC=A-RC)		
					Previsioni definitive di cassa (CS)		Totale riscossioni (TR=RR+RC)		Maggiori o minori entrate di cassa (=TR-CS)			Totale residui attivi da riportare (TR=EP+EC)		
9	100	019999999	611187	ASTRAL S.P.A. - ENTRATE DERIVANTI DALL'OTTIMIZZAZIONE NELLA GESTIONE DELLE DISPONIBILITA' LIQUIDE, ART. 3 DELLA L.R. N. 17/2015	RS		RR		R			EP		
					CP	16.000.000,00	RC	16.000.000,00	A	16.000.000,00	CP		EC	
					CS	16.000.000,00	TR	16.000.000,00	CS				TR	
9	100	019999999	611188	LAZIOCREA S.P.A. - ENTRATE DERIVANTI DALL'OTTIMIZZAZIONE NELLA GESTIONE DELLE DISPONIBILITA' LIQUIDE, ART. 3 DELLA L.R. N. 17/2015	RS		RR		R			EP		
					CP	7.750.000,00	RC		A		CP	-7.750.000,00	EC	
					CS	7.750.000,00	TR		CS	-7.750.000,00			TR	
9	100	019999999	611189	LAZIO AMBIENTE S.P.A. - ENTRATE DERIVANTI DALL'OTTIMIZZAZIONE NELLA GESTIONE DELLE DISPONIBILITA' LIQUIDE, ART. 3 DELLA L.R. N. 17/2015	RS		RR		R			EP		
					CP	400.000,00	RC		A		CP	-400.000,00	EC	
					CS	400.000,00	TR		CS	-400.000,00			TR	
9	100	019999999	611190	SAN.IM. S.P.A. - ENTRATE DERIVANTI DALL'OTTIMIZZAZIONE NELLA GESTIONE DELLE DISPONIBILITA' LIQUIDE, ART. 3 DELLA L.R. N. 17/2015	RS		RR		R			EP		
					CP	2.967.600,28	RC	2.967.600,28	A	2.967.600,28	CP		EC	
					CS	2.967.600,28	TR	2.967.600,28	CS				TR	
9	100	019999999	611191	AREMOL - ENTRATE DERIVANTI DALL'OTTIMIZZAZIONE NELLA GESTIONE DELLE DISPONIBILITA' LIQUIDE, ART. 3 DELLA L.R. N. 17/2015	RS		RR		R			EP		
					CP	9.150.000,00	RC		A		CP	-9.150.000,00	EC	
					CS	9.150.000,00	TR		CS	-9.150.000,00			TR	
9	100	019999999	611192	ARSIAL - ENTRATE DERIVANTI DALL'OTTIMIZZAZIONE NELLA GESTIONE DELLE DISPONIBILITA' LIQUIDE, ART. 3 DELLA L.R. N. 17/2015	RS		RR		R			EP		
					CP	2.260.000,00	RC		A		CP	-2.260.000,00	EC	
					CS	2.260.000,00	TR		CS	-2.260.000,00			TR	
9	100	019999999	611193	LAZIODISU - ENTRATE DERIVANTI DALL'OTTIMIZZAZIONE NELLA GESTIONE DELLE DISPONIBILITA' LIQUIDE, ART. 3 DELLA L.R. N. 17/2015	RS		RR		R			EP		
					CP	2.890.000,00	RC	401.390,28	A	401.390,28	CP	-2.488.609,72	EC	
					CS	2.890.000,00	TR	401.390,28	CS	-2.488.609,72			TR	

Titolo	Tipol.	PdC	Capit.	Denominazione	Residui attivi al 1/1/2016 (RS)		Riscossioni in c/residui (RR)		Riaccertamenti residui(R)		Maggiori o minori entrate di competenza =(A-CP)	Residui attivi da esercizi precedenti (EP=RS-RR+R)	
					Previsioni definitive di competenza (CP)		Riscossioni in c/competenza (RC)		Accertamenti (A)			Residui attivi da esercizio di competenza (EC=A-RC)	
					Previsioni definitive di cassa (CS)		Totale riscossioni (TR=RR+RC)		Maggiori o minori entrate di cassa (=TR-CS)			Totale residui attivi da riportare (TR=EP+EC)	
9	100	019999999	611194	IRVIT - ENTRATE DERIVANTI DALL'OTTIMIZZAZIONE NELLA GESTIONE DELLE DISPONIBILITA' LIQUIDE, ART. 3 DELLA L.R. N. 17/2015	RS		RR		R		CP		EP
					CP	55.000,00	RC		A			-55.000,00	EC
					CS	55.000,00	TR		CS	-55.000,00		TR	
9	100	019999999	611195	ARPA - ENTRATE DERIVANTI DALL'OTTIMIZZAZIONE NELLA GESTIONE DELLE DISPONIBILITA' LIQUIDE, ART. 3 DELLA L.R. N. 17/2015	RS		RR		R		CP		EP
					CP	8.500.000,00	RC	8.500.000,00	A	8.500.000,00			EC
					CS	8.500.000,00	TR	8.500.000,00	CS			TR	
9	100	019999999	611196	ENTE PARCO MONTI CIMINI LAGO DI VICO - ENTRATE DERIVANTI DALL'OTTIMIZZAZIONE NELLA GESTIONE DELLE DISPONIBILITA' LIQUIDE, ART. 3 DELLA L.R. N. 17/2015	RS		RR		R		CP		EP
					CP	95.000,00	RC		A			-95.000,00	EC
					CS	95.000,00	TR		CS	-95.000,00		TR	
9	100	019999999	611197	ENTE PARCO NATURALE REGIONALE DEI MONTI AURUNCI - ENTRATE DERIVANTI DALL'OTTIMIZZAZIONE NELLA GESTIONE DELLE DISPONIBILITA' LIQUIDE, ART. 3 DELLA L.R. N. 17/2015	RS		RR		R		CP		EP
					CP	20.000,00	RC		A			-20.000,00	EC
					CS	20.000,00	TR		CS	-20.000,00		TR	
9	100	019999999	611198	ENTE PARCO NATURALE DEI MONTI LUCRETILI - ENTRATE DERIVANTI DALL'OTTIMIZZAZIONE NELLA GESTIONE DELLE DISPONIBILITA' LIQUIDE, ART. 3 DELLA L.R. N. 17/2015	RS		RR		R		CP		EP
					CP	20.000,00	RC		A			-20.000,00	EC
					CS	20.000,00	TR		CS	-20.000,00		TR	
9	100	019999999	611199	ENTE PARCO NATURALE REGIONALE BRACCIANO-MARTIGNANO - ENTRATE DERIVANTI DALL'OTTIMIZZAZIONE NELLA GESTIONE DELLE DISPONIBILITA' LIQUIDE, ART. 3 DELLA L.R. N. 17/2015	RS		RR		R		CP		EP
					CP	245.000,00	RC		A			-245.000,00	EC
					CS	245.000,00	TR		CS	-245.000,00		TR	

Titolo	Tipol.	PdC	Capit.	Denominazione	Residui attivi al 1/1/2016 (RS)		Riscossioni in c/residui (RR)		Riaccertamenti residui(R)		Maggiori o minori entrate di competenza =(A-CP)	Residui attivi da esercizi precedenti (EP=RS-RR+R)		
					Previsioni definitive di competenza (CP)		Riscossioni in c/competenza (RC)		Accertamenti (A)			Residui attivi da esercizio di competenza (EC=A-RC)		
					Previsioni definitive di cassa (CS)		Totale riscossioni (TR=RR+RC)		Maggiori o minori entrate di cassa (=TR-CS)			Totale residui attivi da riportare (TR=EP+EC)		
9	100	019999999	611200	ENTE PARCO REGIONALE DEI CASTELLI ROMANI - ENTRATE DERIVANTI	RS		RR		R			EP		
				DALL'OTTIMIZZAZIONE NELLA GESTIONE DELLE DISPONIBILITA' LIQUIDE, ART. 3 DELLA L.R. N. 17/2015	CP	75.000,00	RC		A		CP	-75.000,00	EC	
					CS	75.000,00	TR		CS	-75.000,00			TR	
9	100	019999999	611201	ENTE PARCO REGIONALE DELL'APPIA ANTICA - ENTRATE DERIVANTI	RS		RR		R			EP		
				DALL'OTTIMIZZAZIONE NELLA GESTIONE DELLE DISPONIBILITA' LIQUIDE, ART. 3 DELLA L.R. N. 17/2015	CP	60.000,00	RC		A		CP	-60.000,00	EC	
					CS	60.000,00	TR		CS	-60.000,00			TR	
9	100	019999999	611202	ENTE PARCO NATURALE REGIONALE RIVIERA DI ULISSE - ENTRATE DERIVANTI	RS		RR		R			EP		
				DALL'OTTIMIZZAZIONE NELLA GESTIONE DELLE DISPONIBILITA' LIQUIDE, ART. 3 DELLA L.R. N. 17/2015	CP	65.000,00	RC		A		CP	-65.000,00	EC	
					CS	65.000,00	TR		CS	-65.000,00			TR	
9	100	019999999	611203	ENTE PARCO NATURALE REGIONALE DI VEIO - ENTRATE DERIVANTI	RS		RR		R			EP		
				DALL'OTTIMIZZAZIONE NELLA GESTIONE DELLE DISPONIBILITA' LIQUIDE, ART. 3 DELLA L.R. N. 17/2015	CP	20.000,00	RC		A		CP	-20.000,00	EC	
					CS	20.000,00	TR		CS	-20.000,00			TR	
9	100	019999999	611204	ENTE PARCO NATURALE MONTI AUSONI LAGO DI FONDI - ENTRATE DERIVANTI	RS		RR		R			EP		
				DALL'OTTIMIZZAZIONE NELLA GESTIONE DELLE DISPONIBILITA' LIQUIDE, ART. 3 DELLA L.R. N. 17/2015	CP	20.000,00	RC		A		CP	-20.000,00	EC	
					CS	20.000,00	TR		CS	-20.000,00			TR	
9	100	019999999	611205	ENTE RISERVA NATURALE MONTE NAVEGNA E MONTE CERVIA - ENTRATE	RS		RR		R			EP		
				DERIVANTI DALL'OTTIMIZZAZIONE NELLA GESTIONE DELLE DISPONIBILITA' LIQUIDE, ART. 3 DELLA L.R. N. 17/2015	CP	20.000,00	RC		A		CP	-20.000,00	EC	
					CS	20.000,00	TR		CS	-20.000,00			TR	

Titolo	Tipol.	PdC	Capit.	Denominazione	Residui attivi al 1/1/2016 (RS)		Riscossioni in c/residui (RR)		Riaccertamenti residui(R)		Maggiori o minori entrate di competenza =(A-CP)	Residui attivi da esercizi precedenti (EP=RS-RR+R)	
					Previsioni definitive di competenza (CP)		Riscossioni in c/competenza (RC)		Accertamenti (A)			Residui attivi da esercizio di competenza (EC=A-RC)	
					Previsioni definitive di cassa (CS)		Totale riscossioni (TR=RR+RC)		Maggiori o minori entrate di cassa (=TR-CS)			Totale residui attivi da riportare (TR=EP+EC)	
9	100	019999999	611206	ENTE REGIONALE ROMA NATURA - ENTRATE DERIVANTI DALL'OTTIMIZZAZIONE NELLA GESTIONE DELLE DISPONIBILITA' LIQUIDE, ART. 3 DELLA L.R. N. 17/2015	RS		RR		R			EP	
					CP	328.349,42	RC	328.349,42	A	328.349,42	CP	EC	
					CS	328.349,42	TR	328.349,42	CS			TR	
9	100	019999999	611207	ENTE RISERVA NATURALE NAZZANO, TEVERE FARFA - ENTRATE DERIVANTI DALL'OTTIMIZZAZIONE NELLA GESTIONE DELLE DISPONIBILITA' LIQUIDE, ART. 3 DELLA L.R. N. 17/2015	RS		RR		R			EP	
					CP	195.000,00	RC		A		CP	EC	-195.000,00
					CS	195.000,00	TR		CS	-195.000,00		TR	
9	100	019999999	611208	PARCO NATURALE REGIONALE DEI MONTI SIMBRUINI- ENTRATE DERIVANTI DALL'OTTIMIZZAZIONE NELLA GESTIONE DELLE DISPONIBILITA' LIQUIDE, ART. 3 DELLA L.R. N. 17/2015	RS		RR		R			EP	
					CP	20.000,00	RC		A		CP	EC	-20.000,00
					CS	20.000,00	TR		CS	-20.000,00		TR	
TOTALE PdC 019999999					RS	81.911.735,09	RR	26.738.049,22	R			EP	55.173.685,87
					CP	2.747.424.507,95	RC	1.793.366.482,00	A	1.802.516.688,63	CP	EC	9.150.206,63
					CS	2.829.336.243,04	TR	1.820.104.531,22	CS	-1.009.231.711,82		TR	64.323.892,50
TOTALE TIPOLOGIA 100					RS	84.569.175,34	RR	28.292.507,25	R			EP	56.276.668,09
					CP	11.957.816.320,66	RC	6.933.242.524,16	A	6.943.215.192,62	CP	EC	9.972.668,46
					CS	12.042.385.496,00	TR	6.961.535.031,41	CS	-5.080.850.464,59		TR	66.249.336,55

**TIPOLOGIA 200**

**Entrate per conto terzi**

**PdC 020201001**

**Trasferimenti da Ministeri per operazioni conto terzi**

9	200	020201001	611104	SOMME VERSATE DA ENTI VARI A TITOLO DI IDENTITA' O DI ANZIANITA' O ALTRO EQUIVALENTE, SPETTANTI AL PERSONALE TRASFERITO ALLA REGIONE	RS		RR		R			EP	
					CP	10.000,00	RC		A		CP	EC	-10.000,00
					CS	10.000,00	TR		CS	-10.000,00		TR	

Titolo	Tipol.	PdC	Capit.	Denominazione	Residui attivi al 1/1/2016 (RS)		Riscossioni in c/residui (RR)		Riaccertamenti residui(R)		Maggiori o minori entrate di competenza =(A-CP)	Residui attivi da esercizi precedenti (EP=RS-RR+R)		
					Previsioni definitive di competenza (CP)		Riscossioni in c/competenza (RC)		Accertamenti (A)			Residui attivi da esercizio di competenza (EC=A-RC)		
					Previsioni definitive di cassa (CS)		Totale riscossioni (TR=RR+RC)		Maggiori o minori entrate di cassa (=TR-CS)			Totale residui attivi da riportare (TR=EP+EC)		
TOTALE PdC 020201001				Trasferimenti da Ministeri per operazioni conto terzi	RS		RR		R		CP	-10.000,00	EP	
					CP	10.000,00	RC		A			EC		
					CS	10.000,00	TR		CS	-10.000,00		TR		

**PdC 020201006 Trasferimenti da enti di regolazione dell'attività economica per operazioni conto terzi**

9	200	020201006	611123	RIMBORSO DA PARTE DELLO STATO DEL 50% DELLE SPESE PER IL FUNZIONAMENTO DEI COMITATI PROVINCIALI DEI PREZZI	RS		RR		R		CP		EP	
					CP		RC		A			EC		
					CS		TR		CS			TR		
TOTALE PdC 020201006				Trasferimenti da enti di regolazione dell'attività economica per operazioni conto terzi	RS		RR		R		CP		EP	
					CP		RC		A			EC		
					CS		TR		CS			TR		

**PdC 020202006 Trasferimenti da Comunità Montane per operazioni conto terzi**

9	200	020202006	611109	RIMBORSO DI SOMME ANTICIPATE PER CONTO DELLE COMUNITA' MONTANE PER LA CORRESPONSIONE DEGLI STIPENDI AL PERSONALE DEI CONSIGLI DI VALLE E DELLE AZIENDE SPECIALI SILVO-PASTORALI E DEI RELATIVI ONERI RIFLESSIVI	RS		RR		R		CP		EP	
					CP		RC		A			EC		
					CS		TR		CS			TR		
TOTALE PdC 020202006				Trasferimenti da Comunità Montane per operazioni conto terzi	RS		RR		R		CP		EP	
					CP		RC		A			EC		
					CS		TR		CS			TR		

**PdC 020401001 Costituzione di depositi cauzionali o contrattuali di terzi**

9	200	020401001	611143	DEPOSITI CAUZIONALI EFFETTUATI DA TERZI	RS	5.934,45	RR	5.934,45	R		CP		EP	
					CP	200.000,00	RC	148.480,21	A	148.504,57	CP	-51.495,43	EC	24,36
					CS	205.934,45	TR	154.414,66	CS	-51.519,79		TR	24,36	
TOTALE PdC 020401001				Costituzione di depositi cauzionali o contrattuali di terzi	RS	5.934,45	RR	5.934,45	R		CP	-51.495,43	EP	
					CP	200.000,00	RC	148.480,21	A	148.504,57	CP	-51.495,43	EC	24,36
					CS	205.934,45	TR	154.414,66	CS	-51.519,79		TR	24,36	

Titolo	Tipol.	PdC	Capit.	Denominazione	Residui attivi al 1/1/2016		Riscossioni in c/residui		Riaccertamenti residui(R)		Maggiori o minori entrate di competenza =(A-CP)	Residui attivi da esercizi precedenti (EP=RS-RR+R)	
					(RS)	(RR)	(RR)	(RR)	(A)	Residui attivi da esercizio di competenza (EC=A-RC)			
					Previsioni definitive di competenza (CP)	Riscossioni in c/competenza (RC)	Accertamenti (A)	Totale residui attivi da riportare (TR=EP+EC)					
					Previsioni definitive di cassa (CS)	Totale riscossioni (TR=RR+RC)	Maggiori o minori entrate di cassa (=TR-CS)						

**PdC 020402001 Restituzione di depositi cauzionali o contrattuali presso terzi**

9	200	020402001	611142	RECUPERO DEI DEPOSITI CAUZIONALI EFFETTUATI DALLA REGIONE	RS	1.554.418,00	RR		R			EP	1.554.418,00
					CP		RC		A		CP	EC	
					CS	1.554.418,00	TR		CS	-1.554.418,00		TR	1.554.418,00
TOTALE PdC 020402001					RS	1.554.418,00	RR		R			EP	1.554.418,00
					CP		RC		A		CP	EC	
					CS	1.554.418,00	TR		CS	-1.554.418,00		TR	1.554.418,00

**PdC 029999999 Altre entrate per conto terzi**

9	200	029999999	611110	RECUPERO DEI FONDI ANTICIPATI PER ASSICURARE LA CONTINUITA' DEI FINANZIAMENTI ECC..	RS		RR		R			EP		
					CP		RC		A		CP	EC		
					CS		TR		CS			TR		
9	200	029999999	611132	SOMME DESTINATE ALLA RESTITUZIONE AGLI ISTITUTI DI CREDITO PER ERRATO VERSAMENTO DI CONTRIBUTI PER PRESTAZIONI SERVIZIO SANITARIO NAZIONALE	RS		RR		R			EP		
					CP		RC		A		CP	EC		
					CS		TR		CS			TR		
9	200	029999999	611132	SOMME DESTINATE ALLA RESTITUZIONE AGLI ISTITUTI DI CREDITO PER ERRATO VERSAMENTO DI CONTRIBUTI PER PRESTAZIONI SERVIZIO SANITARIO NAZIONALE	RS		RR		R			EP		
					CP		RC		A		CP	EC		
					CS		TR		CS			TR		
TOTALE PdC 029999999					RS		RR		R			EP		
					CP		RC		A		CP	EC		
					CS		TR		CS			TR		
TOTALE TIPOLOGIA 200					RS	1.560.352,45	RR	5.934,45	R			EP	1.554.418,00	
					CP	210.000,00	RC	148.480,21	A	148.504,57	CP	-61.495,43	EC	24,36
					CS	1.770.352,45	TR	154.414,66	CS	-1.615.937,79			TR	1.554.442,36



Titolo	Tipol.	PdC	Capit.	Denominazione	Residui attivi al 1/1/2016 (RS)		Riscossioni in c/residui (RR)		Riaccertamenti residui(R)		Maggiori o minori entrate di competenza =(A-CP)	Residui attivi da esercizi precedenti (EP=RS-RR+R)		
					Previsioni definitive di competenza (CP)		Riscossioni in c/competenza (RC)		Accertamenti (A)			Residui attivi da esercizio di competenza (EC=A-RC)		
					Previsioni definitive di cassa (CS)		Totale riscossioni (TR=RR+RC)		Maggiori o minori entrate di cassa (=TR-CS)			Totale residui attivi da riportare (TR=EP+EC)		
<b>TOTALE TITOLO 9</b>				<b>Entrate per conto terzi e partite di giro</b>	<b>RS</b>	<b>86.129.527,79</b>	<b>RR</b>	<b>28.298.441,70</b>	<b>R</b>			<b>EP</b>	<b>57.831.086,09</b>	
					<b>CP</b>	<b>11.958.026.320,66</b>	<b>RC</b>	<b>6.933.391.004,37</b>	<b>A</b>	<b>6.943.363.697,19</b>	<b>CP</b>	<b>-5.014.662.623,47</b>	<b>EC</b>	<b>9.972.692,82</b>
					<b>CS</b>	<b>12.044.155.848,45</b>	<b>TR</b>	<b>6.961.689.446,07</b>	<b>CS</b>	<b>-5.082.466.402,38</b>			<b>TR</b>	<b>67.803.778,91</b>
<b>TOTALE TITOLI</b>					<b>RS</b>	<b>4.186.554.677,86</b>	<b>RR</b>	<b>2.108.697.227,30</b>	<b>R</b>	<b>-37.855.174,86</b>			<b>EP</b>	<b>2.040.002.275,70</b>
					<b>CP</b>	<b>33.711.314.814,79</b>	<b>RC</b>	<b>24.725.059.490,60</b>	<b>A</b>	<b>26.396.156.864,15</b>	<b>CP</b>	<b>-7.315.157.950,64</b>	<b>EC</b>	<b>1.671.097.373,55</b>
					<b>CS</b>	<b>36.989.107.545,65</b>	<b>TR</b>	<b>26.833.756.717,90</b>	<b>CS</b>	<b>-10.155.350.827,75</b>			<b>TR</b>	<b>3.711.099.649,25</b>
<b>TOTALE GENERALE</b>					<b>RS</b>	<b>4.186.554.677,86</b>	<b>RR</b>	<b>2.108.697.227,30</b>	<b>R</b>	<b>-37.855.174,86</b>			<b>EP</b>	<b>2.040.002.275,70</b>
					<b>CP</b>	<b>42.947.596.025,67</b>	<b>RC</b>	<b>24.725.059.490,60</b>	<b>A</b>	<b>26.396.156.864,15</b>	<b>CP</b>	<b>-16.551.439.161,52</b>	<b>EC</b>	<b>1.671.097.373,55</b>
					<b>CS</b>	<b>37.816.956.399,44</b>	<b>TR</b>	<b>26.833.756.717,90</b>	<b>CS</b>	<b>-10.983.199.681,54</b>			<b>TR</b>	<b>3.711.099.649,25</b>

## **USCITE PER CAPITOLO**

**Conto del bilancio - Gestione delle spese 2016**

**Rendiconto per capitolo**

Miss.	Progr.	Titolo	PdC	Capit.	Denominazione	Residui passivi al 1/1/2016 (RS)		Pagamenti in c/residui (PR)		Riaccertamento residui (R)		Residui passivi da esercizi precedenti (EP=RS-PR+R)			
						Previsioni definitive di competenza (CP)		Pagamenti in c/competenza (PC)		Impegni (I)		Economie di competenza (ECP=CP-I-FPV)		Residui passivi da esercizio di competenza (EC=I-PC)	
						Previsioni definitive di cassa (CS)		Totale pagamenti (TP=PR+PC)		Fondo pluriennale vincolato (FPV))		Totale residui passivi da riportare (TR=EP+EC)			
				00000x	Disavanzo di amministrazione	RS		PR		R		EP			
						CP	2.476.113.146,93	PC		I		ECP	2.476.113.146,93		
						CS		TP		FPV			TR		
				000013	Ripiano annuale del disavanzo derivante dall'accantonamento al fondo anticipazioni di liquidita' (art. 1, d.l. n. 179/2015)	RS		PR		R			EP		
						CP	188.911.946,84	PC		I		ECP	188.911.946,84		
						CS		TP		FPV			TR		
				000014	Ripiano annuale del disavanzo di cui all'art. 9, comma 5, del d.l. n. 78/2015	RS		PR		R			EP		
						CP	65.508.470,30	PC		I		ECP	65.508.470,30		
						CS		TP		FPV			TR		

**MISSIONE 01 Servizi istituzionali, generali e di gestione**

**PROGRAMMA 01 Organi istituzionali**

**TITOLO 1 Spese correnti**

**PdC 010101000 Retribuzioni in denaro**

01	01	1	010101000	R21512	STIPENDI DEL PERSONALE COMANDATO DI DIRETTA COLLABORAZIONE CON GLI ORGANI POLITICI - L.R. 15/07 ART. 16 § Retribuzioni in denaro	RS		PR		R			EP
						CP		PC		I		ECP	EC
						CS		TP		FPV			TR

Miss.	Progr.	Titolo	PdC	Capit.	Denominazione	Residui passivi al 1/1/2016 (RS)		Pagamenti in c/residui (PR)		Riaccertamento residui (R)		Residui passivi da esercizi precedenti (EP=RS-PR+R)			
						Previsioni definitive di competenza (CP)		Pagamenti in c/competenza (PC)		Impegni (I)		Economie di competenza (ECP=CP-I-FPV)		Residui passivi da esercizio di competenza (EC=I-PC)	
						Previsioni definitive di cassa (CS)		Totale pagamenti (TP=PR+PC)		Fondo pluriennale vincolato (FPV))				Totale residui passivi da riportare (TR=EP+EC)	
01	01	1	010101000	R21513	STIPENDI DEL PERSONALE A TEMPO DETERMINATO DI DIRETTA COLLABORAZIONE CON GLI ORGANI POLITICI - L.R. 15/07 ART. 16 § Retribuzioni in denaro	RS		PR		R			EP		
						CP	5.521.821,36	PC	4.448.023,81	I	4.448.023,81	ECP	1.073.797,55	EC	
						CS	5.528.555,05	TP	4.448.023,81	FPV				TR	
01	01	1	010101000	R21514	INDENNITA' SEGRETERIA GIUNTA E CONSIGLIO - L.R. 15/07 ART. 16 § Retribuzioni in denaro	RS		PR		R			EP		
						CP	7.749.232,05	PC	6.993.351,63	I	6.993.351,63	ECP	755.880,42	EC	
						CS	7.749.232,05	TP	6.993.351,63	FPV				TR	
01	01	1	010101000	R21517	INDENNITA' PER IL PERSONALE DEL SEGRETARIATO GENERALE § RETRIBUZIONI IN DENARO	RS		PR		R			EP		
						CP	1.183.987,37	PC	1.011.870,00	I	1.011.870,00	ECP	172.117,37	EC	
						CS	1.183.987,37	TP	1.011.870,00	FPV				TR	
TOTALE PdC 010101000						RS		PR		R			EP		
						CP	14.455.040,78	PC	12.453.245,44	I	12.453.245,44	ECP	2.001.795,34	EC	
						CS	14.461.774,47	TP	12.453.245,44	FPV				TR	

**PdC 030201000 Organi e incarichi istituzionali dell'amministrazione**

01	01	1	030201000	R11101	UTILIZZAZIONE DELL'ASSEGNAZIONE DEGLI IMPORTI PREVISTI DALLA CONVENZIONE STIPULATA IN DATA 18 DICEMBRE 2003 TRA IL CORECOM LAZIO E L'AUTORITA' PER LE GARANZIE NELLE COMUNICAZIONI § Organi e incarichi istituzionali dell'amministrazione	RS	405.832,44	PR	405.832,44	R			EP		
						CP	405.832,44	PC		I	405.832,44	ECP		EC	405.832,44
						CS	811.664,88	TP	405.832,44	FPV				TR	405.832,44
01	01	1	030201000	R11403	SPESA PER LA LIQUIDAZIONE DEGLI ASSEGNI VITALIZI DEGLI EX CONSIGLIERI REGIONALI E DEGLI EX ASSESSORI NON COMPONENTI DEL CONSIGLIO REGIONALE E LORO AVENTI CAUSA (LEGGE REGIONALE 16 MARZO 1973, N. 7 E SUCCESSIVE MODIFICAZIONI ED INTEGRAZIONI; LEGGE REGIONALE 2 MAGGIO 1995, N. 19; LEGGE REGIONALE 9 GENNAIO 1996, N. 3).(SPESA OBBLIGATORIA) § Organi e incarichi istituzionali dell'amministrazione	RS		PR		R			EP		
						CP		PC		I		ECP		EC	
						CS		TP		FPV				TR	

Miss.	Progr.	Titolo	PdC	Capit.	Denominazione	Residui passivi al 1/1/2016 (RS)		Pagamenti in c/residui (PR)		Riaccertamento residui (R)		Residui passivi da esercizi precedenti (EP=RS-PR+R)			
						Previsioni definitive di competenza (CP)		Pagamenti in c/competenza (PC)		Impegni (I)		Economie di competenza (ECP=CP-I-FPV)		Residui passivi da esercizio di competenza (EC=I-PC)	
						Previsioni definitive di cassa (CS)		Totale pagamenti (TP=PR+PC)		Fondo pluriennale vincolato (FPV))				Totale residui passivi da riportare (TR=EP+EC)	
01	01	1	030201000	R13901	ARMO - SPESE DI FUNZIONAMENTO DEGLI UFFICI DELLA GIUNTA REGIONALE § Organi e incarichi istituzionali dell'amministrazione	RS		PR		R		ECP	EP		
						CP		PC		I			EC		
						CS		TP		FPV			TR		
01	01	1	030201000	T93627	RESIDUI PASSIVI PERENTI AGLI EFFETTI AMMINISTRATIVI (FONDI VINCOLATI CORRENTI) § ORGANI E INCARICHI ISTITUZIONALI DELL'AMMINISTRAZIONE	RS		PR		R		ECP	EP		
						CP		PC		I			EC		
						CS		TP		FPV			TR		
TOTALE PdC 030201000						RS	405.832,44	PR	405.832,44	R			EP		
						CP	405.832,44	PC		I	405.832,44	ECP	EC	405.832,44	
						CS	811.664,88	TP	405.832,44	FPV			TR	405.832,44	

**PdC 030202000**

**Rappresentanza, organizzazione eventi, pubblicità e servizi per trasferta**

01	01	1	030202000	R13401	SPESE PER MISSIONI DEL PRESIDENTE E DEI COMPONENTI DELLA GIUNTA. § Rappresentanza, organizzazione eventi, pubblicità e servizi per trasferta	RS	46.835,09	PR	46.017,12	R			EP	817,97
						CP	20.000,00	PC		I		ECP	20.000,00	EC
						CS	66.835,09	TP	46.017,12	FPV			TR	817,97
01	01	1	030202000	R13501	SPESE PER ASSICURARE LO SVOLGIMENTO DELLE ATTIVITA', IL FUNZIONAMENTO E L'OPERATIVITA' DELLE STRUTTURE DELLA PRESIDENZA E DELLA VICE PRESIDENZA DELLA GIUNTA REGIONALE "SPESE PREGRESSE" - PER LA SOLA GESTIONE DEI RESIDUI § Rappresentanza, organizzazione eventi, pubblicità e servizi per trasferta	RS		PR		R			EP	
						CP		PC		I		ECP	EC	
						CS		TP		FPV			TR	
01	01	1	030202000	R13502	SPESE DI RAPPRESENTANZA DEL PRESIDENTE DELLA GIUNTA "SPESE PREGRESSE" - PER LA SOLA GESTIONE DEI RESIDUI § Rappresentanza, organizzazione eventi, pubblicità e servizi per trasferta	RS		PR		R			EP	
						CP		PC		I		ECP	EC	
						CS		TP		FPV			TR	
01	01	1	030202000	R13503	ONERI CONNESSI CON IL FUNZIONAMENTO DELLA CAPPELLA INTERNA ALLA SEDE REGIONALE - PER LA SOLA GESTIONE DEI RESIDUI § Rappresentanza, organizzazione eventi, pubblicità e servizi per trasferta	RS		PR		R			EP	
						CP		PC		I		ECP	EC	
						CS		TP		FPV			TR	

Miss.	Progr.	Titolo	PdC	Capit.	Denominazione	Residui passivi al 1/1/2016 (RS)		Pagamenti in c/residui (PR)		Riaccertamento residui (R)		Residui passivi da esercizi precedenti (EP=RS-PR+R)			
						Previsioni definitive di competenza (CP)		Pagamenti in c/competenza (PC)		Impegni (I)		Economie di competenza (ECP=CP-I-FPV)		Residui passivi da esercizio di competenza (EC=I-PC)	
						Previsioni definitive di cassa (CS)		Totale pagamenti (TP=PR+PC)		Fondo pluriennale vincolato (FPV))				Totale residui passivi da riportare (TR=EP+EC)	
01	01	1	030202000	R13505	SPESE PER IL FUNZIONAMENTO DELLA BIBLIOTECA GIURIDICA DELLA GIUNTA REGIONALE - PER LA SOLA GESTIONE DEI RESIDUI § Rappresentanza, organizzazione eventi, pubblicità e servizi per trasferta	RS		PR		R		ECP		EP	
						CP		PC		I				EC	
						CS		TP		FPV				TR	
01	01	1	030202000	R13506	SPESE DI RAPPRESENTANZA E DI FUNZIONAMENTO DEGLI UFFICI DELLA PRESIDENZA. - PER LA SOLA GESTIONE DEI RESIDUI § Rappresentanza, organizzazione eventi, pubblicità e servizi per trasferta	RS		PR		R		ECP		EP	
						CP		PC		I				EC	
						CS		TP		FPV				TR	
01	01	1	030202000	R13900	SPESE DI FUNZIONAMENTO DEGLI UFFICI DELLA GIUNTA REGIONALE § Rappresentanza, organizzazione eventi, pubblicità e servizi per trasferta	RS	169.213,81	PR	169.213,81	R				EP	
						CP	100.000,00	PC		I	15.078,47	ECP	84.921,53	EC	15.078,47
						CS	269.213,81	TP	169.213,81	FPV				TR	15.078,47
01	01	1	030202000	T91675	RESIDUI PASSIVI PERENTI AGLI EFFETTI AMMINISTRATIVI (FONDI REGIONALI CORRENTI) § RAPPRESENTANZA, ORGANIZZAZIONE EVENTI, PUBBLICITA' E SERVIZI PER TRASFERITA	RS		PR		R				EP	
						CP		PC		I		ECP		EC	
						CS		TP		FPV				TR	
TOTALE PdC 030202000						RS	216.048,90	PR	215.230,93	R				EP	817,97
						CP	120.000,00	PC		I	15.078,47	ECP	104.921,53	EC	15.078,47
						CS	336.048,90	TP	215.230,93	FPV				TR	15.896,44

**PdC 030210000 Consulenze**

01	01	1	030210000	R13903	ARMO - SPESE DI FUNZIONAMENTO DEGLI UFFICI DELLA GIUNTA REGIONALE § Consulenze	RS		PR		R				EP	
						CP		PC		I		ECP		EC	
						CS		TP		FPV				TR	
01	01	1	030210000	R21404	SPESE DI FUNZIONAMENTO, COMPRESI I GETTONI ECC., DI COMMISSIONI, COMITATI E ORGANI CONSULTIVI (SPESA OBBLIGATORIA) § Consulenze	RS	155.964,00	PR	133.124,00	R				EP	22.840,00
						CP	822.393,66	PC	251.006,33	I	373.663,91	ECP	448.729,75	EC	122.657,58
						CS	1.256.455,21	TP	384.130,33	FPV				TR	145.497,58
01	01	1	030210000	R21411	ARMO - SPESE DI FUNZIONAMENTO, COMPRESI I GETTONI ECC., DI COMMISSIONI, COMITATI E ORGANI CONSULTIVI (SPESA OBBLIGATORIA) § Consulenze	RS		PR		R				EP	
						CP		PC		I		ECP		EC	
						CS		TP		FPV				TR	

Miss.	Progr.	Titolo	PdC	Capit.	Denominazione	Residui passivi al 1/1/2016 (RS)		Pagamenti in c/residui (PR)		Riaccertamento residui (R)		Residui passivi da esercizi precedenti (EP=RS-PR+R)			
						Previsioni definitive di competenza (CP)		Pagamenti in c/competenza (PC)		Impegni (I)		Economie di competenza (ECP=CP-I-FPV)		Residui passivi da esercizio di competenza (EC=I-PC)	
						Previsioni definitive di cassa (CS)		Totale pagamenti (TP=PR+PC)		Fondo pluriennale vincolato (FPV))				Totale residui passivi da riportare (TR=EP+EC)	
01	01	1	030210000	R21516	ARMO - ONERI CONNESSI ALLE ATTIVITA' DEL COMMISSARIO PER L'ATTUAZIONE DEL PIANO DI RIENTRO DAI DISAVANZI SANITARI (L.R. N. 14/2008, ART. 1 COMMA 89) § Consulenze	RS		PR		R		ECP		EP	
						CP		PC		I				EC	
						CS		TP		FPV				TR	
01	01	1	030210000	T91651	RESIDUI PASSIVI PERENTI AGLI EFFETTI AMMINISTRATIVI (FONDI REGIONALI CORRENTI) § CONSULENZE	RS		PR		R		ECP		EP	
						CP		PC		I				EC	
						CS		TP		FPV				TR	
TOTALE PdC 030210000					Consulenze	RS	155.964,00	PR	133.124,00	R				EP	22.840,00
						CP	822.393,66	PC	251.006,33	I	373.663,91	ECP	448.729,75	EC	122.657,58
						CS	1.256.455,21	TP	384.130,33	FPV				TR	145.497,58

**PdC 030211000 Prestazioni professionali e specialistiche**

01	01	1	030211000	T91730	RESIDUI PASSIVI PERENTI AGLI EFFETTI AMMINISTRATIVI (FONDI REGIONALI CORRENTI) § PRESTAZIONI PROFESSIONALI E SPECIALISTICHE	RS		PR		R				EP	
						CP		PC		I		ECP		EC	
						CS		TP		FPV				TR	
TOTALE PdC 030211000					Prestazioni professionali e specialistiche	RS		PR		R				EP	
						CP		PC		I		ECP		EC	
						CS		TP		FPV				TR	

**PdC 030299000 Altri servizi**

01	01	1	030299000	R13902	ARMO - SPESE DI FUNZIONAMENTO DEGLI UFFICI DELLA GIUNTA REGIONALE § Altri servizi	RS	187.813,37	PR	146.550,47	R				EP	41.262,90
						CP	120.000,00	PC	7.600,00	I	20.796,59	ECP	99.203,41	EC	13.196,59
						CS	307.813,37	TP	154.150,47	FPV				TR	54.459,49
TOTALE PdC 030299000					Altri servizi	RS	187.813,37	PR	146.550,47	R				EP	41.262,90
						CP	120.000,00	PC	7.600,00	I	20.796,59	ECP	99.203,41	EC	13.196,59
						CS	307.813,37	TP	154.150,47	FPV				TR	54.459,49

**PdC 040101000 Trasferimenti correnti a Amministrazioni Centrali**

Miss.	Progr.	Titolo	PdC	Capit.	Denominazione	Residui passivi al 1/1/2016 (RS)		Pagamenti in c/residui (PR)		Riaccertamento residui (R)		Residui passivi da esercizi precedenti (EP=RS-PR+R)			
						Previsioni definitive di competenza (CP)		Pagamenti in c/competenza (PC)		Impegni (I)		Economie di competenza (ECP=CP-I-FPV)		Residui passivi da esercizio di competenza (EC=I-PC)	
						Previsioni definitive di cassa (CS)		Totale pagamenti (TP=PR+PC)		Fondo pluriennale vincolato (FPV))				Totale residui passivi da riportare (TR=EP+EC)	
01	01	1	040101000	T19427	CONTRIBUTI STRAORDINARI IN FAVORE DELL'AUTORITA' PER LA VIGILANZA SUI CONTRATTI PUBBLICI - SPESA OBBLIGATORIA - § TRASFERIMENTI CORRENTI A AMMINISTRAZIONI CENTRALI	RS	21.385,51	PR	21.355,51	R			EP	30,00	
						CP	53.860,00	PC	5.735,00	I	6.560,00	ECP	47.300,00	EC	825,00
						CS	91.350,51	TP	27.090,51	FPV				TR	855,00
01	01	1	040101000	T91732	RESIDUI PASSIVI PERENTI AGLI EFFETTI AMMINISTRATIVI (FONDI REGIONALI CORRENTI) § TRASFERIMENTI CORRENTI A AMMINISTRAZIONI CENTRALI	RS		PR		R			EP		
						CP		PC		I		ECP		EC	
						CS		TP		FPV				TR	
TOTALE PdC 040101000						RS	21.385,51	PR	21.355,51	R			EP	30,00	
						CP	53.860,00	PC	5.735,00	I	6.560,00	ECP	47.300,00	EC	825,00
						CS	91.350,51	TP	27.090,51	FPV			TR	855,00	

**PdC 040102000 Trasferimenti correnti a Amministrazioni Locali**

01	01	1	040102000	T81603	SOMME RADIATE DA RE-ISCRIVERE IN BILANCIO (FONDI REGIONALI DI PARTE CORRENTE) § TRASFERIMENTI CORRENTI A AMMINISTRAZIONI LOCALI	RS		PR		R			EP		
						CP		PC		I		ECP		EC	
						CS		TP		FPV				TR	
01	01	1	040102000	T91676	RESIDUI PASSIVI PERENTI AGLI EFFETTI AMMINISTRATIVI (FONDI REGIONALI CORRENTI) § TRASFERIMENTI CORRENTI A AMMINISTRAZIONI LOCALI	RS		PR		R			EP		
						CP	258.567,74	PC	258.567,74	I	258.567,74	ECP		EC	
						CS	258.567,74	TP	258.567,74	FPV				TR	
TOTALE PdC 040102000						RS		PR		R			EP		
						CP	258.567,74	PC	258.567,74	I	258.567,74	ECP		EC	
						CS	258.567,74	TP	258.567,74	FPV			TR		

**PdC 040104000 Trasferimenti correnti a organismi interni e/o unità locali della amministrazione**



Miss.	Progr.	Titolo	PdC	Capit.	Denominazione	Residui passivi al 1/1/2016 (RS)		Pagamenti in c/residui (PR)		Riaccertamento residui (R)		Residui passivi da esercizi precedenti (EP=RS-PR+R)			
						Previsioni definitive di competenza (CP)		Pagamenti in c/competenza (PC)		Impegni (I)		Economie di competenza (ECP=CP-I-FPV)		Residui passivi da esercizio di competenza (EC=I-PC)	
						Previsioni definitive di cassa (CS)		Totale pagamenti (TP=PR+PC)		Fondo pluriennale vincolato (FPV))				Totale residui passivi da riportare (TR=EP+EC)	
01	01	1	040104000	R11401	SPESA PER LE INDENNITA' DI CARICA E DI MISSIONE SPETTANTI AI CONSIGLIERI REGIONALI ED AGLI ASSESSORI NON COMPONENTI DEL CONSIGLIO REGIONALE (LEGGE 6 DICEMBRE 1973, N. 853); LIQUIDAZIONE INDENNITA' FINE MANDATO DEI CONSIGLIERI REGIONALI NON RIELETTI E DEGLI ASSESSORI NON COMPONENTI DEL CONSIGLIO REGIONALE (LEGGE REGIONALE 2 MAGGIO 1995, N. 19); PAGAMENTO PREMI DI ASSICURAZIONE DEI CONSIGLIERI REGIONALI E DEGLI ASSESSORI NON COMPONENTI DEL CONSIGLIO REGIONALE ( LEGGE REGIONALE 29 GENNAIO 1991, N. 5, LEGGE REGIONALE 9 GENNAIO 1996, N.3) § Trasferimenti correnti a organismi interni e/o unità locali della amministrazione	RS		PR		R		ECP		EP	
						CP		PC		I				EC	
						CS		TP		FPV				TR	
01	01	1	040104000	R11900	TRASFERIMENTI CORRENTI PER IL FUNZIONAMENTO DEL CONSIGLIO REGIONALE § TRASFERIMENTI CORRENTI A ORGANISMI INTERNI E/O UNITA' LOCALI DELLA AMMINISTRAZIONE	RS	18.586.510,13	PR	18.586.510,13	R				EP	
						CP	61.015.000,00	PC	37.000.000,00	I	55.233.541,16	ECP	5.781.458,84	EC	18.233.541,16
						CS	79.601.510,13	TP	55.586.510,13	FPV				TR	18.233.541,16
TOTALE PdC 040104000						RS	18.586.510,13	PR	18.586.510,13	R				EP	
						CP	61.015.000,00	PC	37.000.000,00	I	55.233.541,16	ECP	5.781.458,84	EC	18.233.541,16
						CS	79.601.510,13	TP	55.586.510,13	FPV				TR	18.233.541,16

**PdC 100201000**

**Fondo pluriennale vincolato**

01	01	1	100201000	R11801	FPV - UTILIZZAZIONE DELL'ASSEGNAZIONE DEGLI IMPORTI PREVISTI DALLA CONVENZIONE STIPULATA IN DATA 18 DICEMBRE 2003 TRA IL CORECOM LAZIO E L'AUTORITA' PER LE GARANZIE NELLE COMUNICAZIONI § FONDO PLURIENNALE VINCOLATO	RS		PR		R				EP
						CP		PC		I		ECP		EC
						CS		TP		FPV				TR
01	01	1	100201000	R13801	FPV - ARMO - SPESE DI FUNZIONAMENTO DEGLI UFFICI DELLA GIUNTA REGIONALE § FONDO PLURIENNALE VINCOLATO	RS		PR		R				EP
						CP		PC		I		ECP		EC
						CS		TP		FPV				TR
01	01	1	100201000	R21802	FPV - SPESE DI FUNZIONAMENTO, COMPRESI I GETTONI ECC., DI COMMISSIONI, COMITATI E ORGANI CONSULTIVI (SPESA OBBLIGATORIA) § FONDO PLURIENNALE VINCOLATO	RS		PR		R				EP
						CP	278.097,55	PC		I		ECP		EC
						CS		TP		FPV	278.097,55			TR

Miss.	Progr.	Titolo	PdC	Capit.	Denominazione	Residui passivi al 1/1/2016 (RS)		Pagamenti in c/residui (PR)		Riaccertamento residui (R)		Residui passivi da esercizi precedenti (EP=RS-PR+R)			
						Previsioni definitive di competenza (CP)		Pagamenti in c/competenza (PC)		Impegni (I)		Economie di competenza (ECP=CP-I-FPV)		Residui passivi da esercizio di competenza (EC=I-PC)	
						Previsioni definitive di cassa (CS)		Totale pagamenti (TP=PR+PC)		Fondo pluriennale vincolato (FPV))				Totale residui passivi da riportare (TR=EP+EC)	
01	01	1	100201000	R21805	FPV - INDENNITA' PER IL PERSONALE DEL SEGRETARIATO GENERALE § FONDO PLURIENNALE VINCOLATO	RS		PR		R		ECP		EP	
						CP		PC		I				EC	
						CS		TP		FPV				TR	
01	01	1	100201000	R21808	FPV - STIPENDI DEL PERSONALE A TEMPO DETERMINATO DI DIRETTA COLLABORAZIONE CON GLI ORGANI POLITICI - L.R. 15/07 ART. 16 § FONDO PLURIENNALE VINCOLATO	RS		PR		R		ECP		EP	
						CP	6.733,69	PC		I				EC	
						CS		TP		FPV	6.733,69			TR	
01	01	1	100201000	R21809	FPV - INDENNITA' SEGRETERIA GIUNTA E CONSIGLIO - L.R. 15/07 ART. 16 § FONDO PLURIENNALE VINCOLATO	RS		PR		R		ECP		EP	
						CP		PC		I				EC	
						CS		TP		FPV				TR	
01	01	1	100201000	T19803	FPV - CONTRIBUTI STRAORDINARI IN FAVORE DELL'AUTORITA' PER LA VIGILANZA SUI CONTRATTI PUBBLICI - SPESA OBBLIGATORIA - § FONDO PLURIENNALE VINCOLATO	RS		PR		R		ECP		EP	
						CP	16.105,00	PC		I				EC	
						CS		TP		FPV	16.105,00			TR	
TOTALE PdC 100201000						RS		PR		R		ECP		EP	
						CP	300.936,24	PC		I				EC	
						CS		TP		FPV	300.936,24			TR	
TOTALE TITOLO 1						RS	19.573.554,35	PR	19.508.603,48	R		ECP		EP	64.950,87
						CP	77.551.630,86	PC	49.976.154,51	I	68.767.285,75		8.483.408,87	EC	18.791.131,24
						CS	97.125.185,21	TP	69.484.757,99	FPV	300.936,24			TR	18.856.082,11

## TITOLO 2

### Spese in conto capitale

#### PdC 030104000

#### Contributi agli investimenti interni a organismi interni e/o unità locali della amministrazione

01	01	2	030104000	S22502	SOMMINISTRAZIONE AL CONSIGLIO REGIONALE DEI FONDI DA DESTINARE A LAVORI DI RISTRUTTURAZIONE E MESSA A NORMA DEGLI IMMOBILI § CONTRIBUTI AGLI INVESTIMENTI INTERNI A ORGANISMI INTERNI E/O UNITA' LOCALI DELLA AMMINISTRAZIONE	RS		PR		R				EP	
						CP		PC		I		ECP		EC	
						CS		TP		FPV				TR	

Miss.	Progr.	Titolo	PdC	Capit.	Denominazione	Residui passivi al 1/1/2016 (RS)		Pagamenti in c/residui (PR)		Riaccertamento residui (R)		Residui passivi da esercizi precedenti (EP=RS-PR+R)			
						Previsioni definitive di competenza (CP)		Pagamenti in c/competenza (PC)		Impegni (I)		Economie di competenza (ECP=CP-I-FPV)		Residui passivi da esercizio di competenza (EC=I-PC)	
						Previsioni definitive di cassa (CS)		Totale pagamenti (TP=PR+PC)		Fondo pluriennale vincolato (FPV))				Totale residui passivi da riportare (TR=EP+EC)	
TOTALE PdC 030104000					Contributi agli investimenti interni a organismi interni e/o unità locali della amministrazione	RS		PR		R		ECP		EP	
						CP		PC		I				EC	
						CS		TP		FPV				TR	
TOTALE TITOLO 2					Spese in conto capitale	RS		PR		R		ECP		EP	
						CP		PC		I				EC	
						CS		TP		FPV				TR	
TOTALE PROGRAMMA 01					Organi istituzionali	<b>RS</b>	<b>19.573.554,35</b>	<b>PR</b>	<b>19.508.603,48</b>	<b>R</b>				<b>EP</b>	<b>64.950,87</b>
						<b>CP</b>	<b>77.551.630,86</b>	<b>PC</b>	<b>49.976.154,51</b>	<b>I</b>	<b>68.767.285,75</b>	ECP	<b>8.483.408,87</b>	<b>EC</b>	<b>18.791.131,24</b>
						<b>CS</b>	<b>97.125.185,21</b>	<b>TP</b>	<b>69.484.757,99</b>	<b>FPV</b>	<b>300.936,24</b>			<b>TR</b>	<b>18.856.082,11</b>

**PROGRAMMA 02**

**Segreteria generale**

**TITOLO 1**

**Spese correnti**

**PdC 010101000**

**Retribuzioni in denaro**

01	02	1	010101000	R21406	EROGAZIONE A FAVORE DI PROFESSIONISTI LEGALI DIPENDENTI DEL SETTORE AVVOCATURA DI COMPENSI DI NATURA PROFESSIONALE DI CUI AL R.D. 1578/933 RECUPERATI A SEGUITO DI CONDANNA DELLA PARTE AVVERSA(ART.52 L.R.24/88) - PER LA SOLA GESTIONE DEI RESIDUI § Retribuzioni in denaro	RS		PR		R				EP	
						CP		PC		I		ECP		EC	
						CS		TP		FPV				TR	
01	02	1	010101000	R21410	SPESE PER IL FUNZIONAMENTO DEL COMITATO TECNICO PER IL MONITORAGGIO DEGLI ENTI PUBBLICI DIPENDENTI - PER LA SOLA GESTIONE DEI RESIDUI § Retribuzioni in denaro	RS		PR		R		ECP		EP	
						CP		PC		I				EC	
						CS		TP		FPV				TR	
01	02	1	010101000	R21502	SPESE PER INCARICHI DI STUDI E RICERCHE AD ENTI, ISTITUTI E ORGANISMI PUBBLICI E PRIVATI (L.R. 22/86 E L.R. 10/2001) - PER LA SOLA GESTIONE DEI RESIDUI § Retribuzioni in denaro	RS		PR		R		ECP		EP	
						CP		PC		I				EC	
						CS		TP		FPV				TR	
01	02	1	010101000	R21510	INIZIATIVE CONNESSE CON L'ATTUAZIONE DELLA L.R. 22 LUGLIO 2002, N. 19 - ART. 26, COMMA 11 E DELLA L.R. 10/05 - PER LA SOLA GESTIONE DEI RESIDUI § Retribuzioni in denaro	RS		PR		R		ECP		EP	
						CP		PC		I				EC	
						CS		TP		FPV				TR	

Miss.	Progr.	Titolo	PdC	Capit.	Denominazione	Residui passivi al 1/1/2016 (RS)		Pagamenti in c/residui (PR)		Riaccertamento residui (R)		Residui passivi da esercizi precedenti (EP=RS-PR+R)			
						Previsioni definitive di competenza (CP)		Pagamenti in c/competenza (PC)		Impegni (I)		Economie di competenza (ECP=CP-I-FPV)		Residui passivi da esercizio di competenza (EC=I-PC)	
						Previsioni definitive di cassa (CS)		Totale pagamenti (TP=PR+PC)		Fondo pluriennale vincolato (FPV))				Totale residui passivi da riportare (TR=EP+EC)	
01	02	1	010101000	R21900	SUPPORTO AGLI ORGANI ISTITUZIONALI E ATTIVITA' CONNESSE § Retribuzioni in denaro	RS		PR		R		ECP		EP	
						CP		PC		I				EC	
						CS		TP		FPV				TR	
TOTALE PdC 010101000					Retribuzioni in denaro	RS		PR		R		ECP		EP	
						CP		PC		I				EC	
						CS		TP		FPV				TR	

**PdC 030201000 Organi e incarichi istituzionali dell'amministrazione**

01	02	1	030201000	R21405	SPESE PER GARANTIRE L'ATTIVITA', IL FUNZIONAMENTO E L'OPERATIVITA' DEL SERVIZIO DI VALUTAZIONE E CONTROLLO STRATEGICO (L.R. 25/96 E D.C.R. 666/20000) - SPESA OBBLIGATORIA § Organi e incarichi istituzionali dell'amministrazione	RS		PR		R				EP	
						CP		PC		I		ECP		EC	
						CS		TP		FPV				TR	
TOTALE PdC 030201000					Organi e incarichi istituzionali dell'amministrazione	RS		PR		R				EP	
						CP		PC		I		ECP		EC	
						CS		TP		FPV				TR	

**PdC 030299000 Altri servizi**

01	02	1	030299000	R21403	SPESE PER LA STIPULAZIONE DI CONTRATTI ED ONERI CONNESSI (SPESA OBBLIGATORIA) § Altri servizi	RS	25.000,00	PR	25.000,00	R				EP	
						CP	42.038,00	PC		I	42.038,00	ECP		EC	42.038,00
						CS	67.038,00	TP	25.000,00	FPV				TR	42.038,00
TOTALE PdC 030299000					Altri servizi	RS	25.000,00	PR	25.000,00	R				EP	
						CP	42.038,00	PC		I	42.038,00	ECP		EC	42.038,00
						CS	67.038,00	TP	25.000,00	FPV				TR	42.038,00

**PdC 100201000 Fondo pluriennale vincolato**

01	02	1	100201000	R21801	FPV - SPESE PER LA STIPULAZIONE DI CONTRATTI ED ONERI CONNESSI (SPESA OBBLIGATORIA) § FONDO PLURIENNALE VINCOLATO	RS		PR		R				EP	
						CP		PC		I		ECP		EC	
						CS		TP		FPV				TR	

Miss.	Progr.	Titolo	PdC	Capit.	Denominazione	Residui passivi al 1/1/2016 (RS)		Pagamenti in c/residui (PR)		Riaccertamento residui (R)		Residui passivi da esercizi precedenti (EP=RS-PR+R)			
						Previsioni definitive di competenza (CP)		Pagamenti in c/competenza (PC)		Impegni (I)		Economie di competenza (ECP=CP-I-FPV)		Residui passivi da esercizio di competenza (EC=I-PC)	
						Previsioni definitive di cassa (CS)		Totale pagamenti (TP=PR+PC)		Fondo pluriennale vincolato (FPV))				Totale residui passivi da riportare (TR=EP+EC)	
TOTALE PdC 100201000					Fondo pluriennale vincolato	RS		PR		R		ECP		EP	
TOTALE TITOLO 1					Spese correnti	CP	25.000,00	PC	25.000,00	I	42.038,00	ECP		EC	42.038,00
						CS	67.038,00	TP	25.000,00	FPV			TR	42.038,00	
<b>TOTALE PROGRAMMA 02</b>					<b>Segreteria generale</b>	<b>RS</b>	<b>25.000,00</b>	<b>PR</b>	<b>25.000,00</b>	<b>R</b>				<b>EP</b>	
						<b>CP</b>	<b>42.038,00</b>	<b>PC</b>		<b>I</b>	<b>42.038,00</b>	ECP		<b>EC</b>	<b>42.038,00</b>
						<b>CS</b>	<b>67.038,00</b>	<b>TP</b>	<b>25.000,00</b>	<b>FPV</b>				<b>TR</b>	<b>42.038,00</b>

**PROGRAMMA 03**

**Gestione economica, finanziaria, programmazione e provveditorato**

**TITOLO 1**

**Spese correnti**

**PdC 010101000**

**Retribuzioni in denaro**

01	03	1	010101000	C11110	ARMO - UTILIZZAZIONE DELLE RISORSE RELATIVE AL PROGRAMMA COMPLEMENTARE DI AZIONE E COESIONE PER LA GOVERNANCE DEI SISTEMI DI GESTIONE E CONTROLLO - ASSE II RAFFORZAMENTO DELLA FUNZIONE DI AUDIT DEI PROGRAMMI OPERATIVI 2014/2020 § RETRIBUZIONI IN DENARO	RS		PR		R				EP	
						CP	50.000,00	PC		I	50.000,00	ECP		EC	
						CS	50.000,00	TP		FPV				TR	
TOTALE PdC 010101000					Retribuzioni in denaro	RS		PR		R				EP	
						CP	50.000,00	PC		I	50.000,00	ECP		EC	
						CS	50.000,00	TP		FPV				TR	

**PdC 020112000**

**Imposta Municipale Propria**

01	03	1	020112000	T19448	ARMO - TRIBUTI PASSIVI (SPESA OBBLIGATORIA) § IMPOSTA MUNICIPALE PROPRIA	RS		PR		R				EP	
						CP	5.000.000,00	PC	3.426.407,38	I	3.426.407,38	ECP	1.573.592,62	EC	
						CS	5.000.000,00	TP	3.426.407,38	FPV				TR	

Miss.	Progr.	Titolo	PdC	Capit.	Denominazione	Residui passivi al 1/1/2016 (RS)		Pagamenti in c/residui (PR)		Riaccertamento residui (R)		Residui passivi da esercizi precedenti (EP=RS-PR+R)			
						Previsioni definitive di competenza (CP)		Pagamenti in c/competenza (PC)		Impegni (I)		Economie di competenza (ECP=CP-I-FPV)		Residui passivi da esercizio di competenza (EC=I-PC)	
						Previsioni definitive di cassa (CS)		Totale pagamenti (TP=PR+PC)		Fondo pluriennale vincolato (FPV))				Totale residui passivi da riportare (TR=EP+EC)	
TOTALE PdC 020112000					Imposta Municipale Propria	RS		PR		R		EP			
						CP	5.000.000,00	PC	3.426.407,38	I	3.426.407,38	ECP	1.573.592,62		
						CS	5.000.000,00	TP	3.426.407,38	FPV			TR		

**PdC 030101000 Giornali, riviste e pubblicazioni**

01	03	1	030101000	S23916	ARMO - SPESE RELATIVE A BENI E SERVIZI STRUMENTALI (PARTE CORRENTE) § GIORNALI, RIVISTE E PUBBLICAZIONI	RS	49.443,00	PR	49.443,00	R			EP	
						CP		PC		I		ECP	EC	
						CS	49.443,00	TP	49.443,00	FPV			TR	
01	03	1	030101000	T19501	SPESE DI PUBBLICAZIONE DEGLI ESTRATTI DI BILANCIO E PER LE ATTIVITA' INERENTI LE MATERIE DI BILANCIO, FINANZA, PROGRAMMAZIONE E PARTECIPAZIONE § Giornali, riviste e pubblicazioni	RS	1.718,49	PR	1.718,49	R			EP	
						CP	106,75	PC		I		ECP	106,75	EC
						CS	203.725,36	TP	1.718,49	FPV			TR	
TOTALE PdC 030101000					Giornali, riviste e pubblicazioni	RS	51.161,49	PR	51.161,49	R			EP	
						CP	106,75	PC		I		ECP	106,75	EC
						CS	253.168,36	TP	51.161,49	FPV			TR	

**PdC 030102000 Altri beni di consumo**

01	03	1	030102000	S23420	ARMO - ACQUISTO, MANUTENZIONE, ESERCIZIO E NOLEGGIO DI MEZZI DI TRASPORTO, AUTORADIO E DOTAZIONI ACCESSORIE, TASSE, CANONI E PREMI ASSICURATIVI (SPESA OBBLIGATORIA) § Altri beni di consumo	RS	73.611,05	PR	70.880,60	R			EP	2.730,45	
						CP	617.792,00	PC	509.851,07	I	588.066,97	ECP	29.725,03	EC	78.215,90
						CS	723.611,05	TP	580.731,67	FPV			TR	80.946,35	
01	03	1	030102000	S23426	ARMO - SPESE PER TRAFFICO TELEFONICO, CANONI DI LEGGE, MANUTENZIONE CONDUZIONE E GESTIONE DELLA RETE DI FONIA (SPESA OBBLIGATORIA) § Altri beni di consumo	RS		PR		R			EP		
						CP		PC		I		ECP	EC		
						CS		TP		FPV			TR		
01	03	1	030102000	S23428	ARMO - SPESE POSTALI E TELEGRAFICHE (SPESA OBBLIGATORIA) § Altri beni di consumo	RS		PR		R			EP		
						CP		PC		I		ECP	EC		
						CS		TP		FPV			TR		

Miss.	Progr.	Titolo	PdC	Capit.	Denominazione	Residui passivi al 1/1/2016 (RS)		Pagamenti in c/residui (PR)		Riaccertamento residui (R)		Residui passivi da esercizi precedenti (EP=RS-PR+R)			
						Previsioni definitive di competenza (CP)		Pagamenti in c/competenza (PC)		Impegni (I)		Economie di competenza (ECP=CP-I-FPV)		Residui passivi da esercizio di competenza (EC=I-PC)	
						Previsioni definitive di cassa (CS)		Totale pagamenti (TP=PR+PC)		Fondo pluriennale vincolato (FPV))				Totale residui passivi da riportare (TR=EP+EC)	
01	03	1	030102000	S23434	ARMO - SPESE PER LA PULIZIA, IL RISCALDAMENTO ED IL CONDIZIONAMENTO D'ARIA NEI LOCALI DEGLI UFFICI DELLA REGIONE E PER L'ACQUISTO DEL RELATIVO MATERIALE TECNICO ACCESSORIO (SPESA OBBLIGATORIA) § ALTRI BENI DI CONSUMO	RS	4.690,08	PR	4.690,08	R			EP		
						CP	100.000,00	PC	98.887,10	I	98.887,10	ECP	1.112,90	EC	
						CS	104.690,08	TP	103.577,18	FPV				TR	
01	03	1	030102000	S23908	ARMO - SPESE RELATIVE A BENI E SERVIZI STRUMENTALI (PARTE CORRENTE) § Altri beni di consumo	RS	286.751,06	PR	285.715,36	R			EP	1.035,70	
						CP	700.000,00	PC	478.219,07	I	675.300,42	ECP	24.699,58	EC	197.081,35
						CS	986.751,06	TP	763.934,43	FPV				TR	198.117,05
01	03	1	030102000	S23909	ARMO - SPESE RELATIVE A BENI E SERVIZI STRUMENTALI (PARTE CORRENTE) § Altri beni di consumo	RS		PR		R			EP		
						CP		PC		I		ECP		EC	
						CS		TP		FPV				TR	
01	03	1	030102000	S23911	ARMO - SPESE RELATIVE A BENI E SERVIZI STRUMENTALI (PARTE CORRENTE) § Altri beni di consumo	RS	2.909,67	PR		R			EP	2.909,67	
						CP		PC		I		ECP		EC	
						CS	2.909,67	TP		FPV				TR	2.909,67
01	03	1	030102000	S23912	ARMO - SPESE RELATIVE A BENI E SERVIZI STRUMENTALI (PARTE CORRENTE) § Altri beni di consumo	RS		PR		R			EP		
						CP		PC		I		ECP		EC	
						CS		TP		FPV				TR	
01	03	1	030102000	T19527	ARMO - SPESE DI PUBBLICAZIONE DEGLI ESTRATTI DI BILANCIO E PER LE ATTIVITA' INERENTI LE MATERIE DI BILANCIO, FINANZA, PROGRAMMAZIONE E PARTECIPAZIONE § ALTRI BENI DI CONSUMO	RS		PR		R			EP		
						CP	20.000,00	PC		I		ECP	20.000,00	EC	
						CS	20.000,00	TP		FPV				TR	
TOTALE PdC 030102000					Altri beni di consumo	RS	367.961,86	PR	361.286,04	R			EP	6.675,82	
						CP	1.437.792,00	PC	1.086.957,24	I	1.362.254,49	ECP	75.537,51	EC	275.297,25
						CS	1.837.961,86	TP	1.448.243,28	FPV				TR	281.973,07

**PdC 030201000 Organi e incarichi istituzionali dell'amministrazione**

01	03	1	030201000	C11101	UTILIZZAZIONE DELL'ASSEGNAZIONE DELLO STATO AI SENSI DELL'ART. 1, COMMA 7 DELLA LEGGE 17.5.1999 N. 144 PER LA COSTITUZIONE DEI NUCLEI DI VALUTAZIONE E VERIFICA DEGLI INVESTIMENTI PUBBLICI § Organi e incarichi istituzionali dell'amministrazione	RS		PR		R			EP		
						CP	2.318.872,07	PC	507.298,55	I	508.572,83	ECP	1.810.299,24	EC	1.274,28
						CS	2.509.230,92	TP	507.298,55	FPV				TR	1.274,28

Miss.	Progr.	Titolo	PdC	Capit.	Denominazione	Residui passivi al 1/1/2016 (RS)		Pagamenti in c/residui (PR)		Riaccertamento residui (R)		Residui passivi da esercizi precedenti (EP=RS-PR+R)			
						Previsioni definitive di competenza (CP)		Pagamenti in c/competenza (PC)		Impegni (I)		Economie di competenza (ECP=CP-I-FPV)		Residui passivi da esercizio di competenza (EC=I-PC)	
						Previsioni definitive di cassa (CS)		Totale pagamenti (TP=PR+PC)		Fondo pluriennale vincolato (FPV))				Totale residui passivi da riportare (TR=EP+EC)	
TOTALE PdC 030201000					Organi e incarichi istituzionali dell'amministrazione	RS		PR		R			EP		
						CP	2.318.872,07	PC	507.298,55	I	508.572,83	ECP	1.810.299,24	EC	1.274,28
						CS	2.509.230,92	TP	507.298,55	FPV				TR	1.274,28

**PdC 030202000 Rappresentanza, organizzazione eventi, pubblicità e servizi per trasferta**

01	03	1	030202000	T19526	ARMO - SPESE DI PUBBLICAZIONE DEGLI ESTRATTI DI BILANCIO E PER LE ATTIVITA' INERENTI LE MATERIE DI BILANCIO, FINANZA, PROGRAMMAZIONE E PARTECIPAZIONE § RAPPRESENTANZA, ORGANIZZAZIONE EVENTI, PUBBLICITA' E SERVIZI PER TRASFERTA	RS		PR		R				EP	
						CP	20.000,00	PC		I		ECP	20.000,00	EC	
						CS	20.000,00	TP		FPV				TR	
TOTALE PdC 030202000					Rappresentanza, organizzazione eventi, pubblicità e servizi per trasferta	RS		PR		R				EP	
						CP	20.000,00	PC		I		ECP	20.000,00	EC	
						CS	20.000,00	TP		FPV				TR	

**PdC 030205000 Utenze e canoni**

01	03	1	030205000	C11106	ARMO - UTILIZZAZIONE DELL'ASSEGNAZIONE STATALE DELLA QUOTA PREMIALE PER IL NUCLEO REGIONALE DEI CONTI PUBBLICI TERRITORIALI - FONDO PER LE AREE SOTTOUTILIZZATE EX ART. 61 DELLA LEGGE N. 289/2002 § UTENZE E CANONI	RS	1.343,10	PR	1.343,10	R				EP	
						CP		PC		I		ECP		EC	
						CS	1.343,10	TP	1.343,10	FPV				TR	
01	03	1	030205000	S23418	ARMO - SPESE PER IL PAGAMENTO DEI CANONI PER ACQUA, LUCE, ENERGIA ELETTRICA, GAS DEGLI UFFICI REGIONALI E PER L'ILLUMINAZIONE DELLE STRADE REGIONALI (SPESA OBBLIGATORIA) § UtENZE e canoni	RS	1.306.363,21	PR	1.041.599,35	R	-2.451,78			EP	262.312,08
						CP	4.250.000,00	PC	3.037.771,08	I	3.844.111,53	ECP	405.888,47	EC	806.340,45
						CS	5.556.363,21	TP	4.079.370,43	FPV				TR	1.068.652,53
01	03	1	030205000	S23424	ARMO - SPESE PER TRAFFICO TELEFONICO, CANONI DI LEGGE, MANUTENZIONE CONDUZIONE E GESTIONE DELLA RETE DI FONIA (SPESA OBBLIGATORIA) § UtENZE e canoni	RS	3.729.648,89	PR	3.592.142,70	R	-880,11			EP	136.626,08
						CP	4.250.000,00	PC	4.064.380,97	I	4.249.999,67	ECP	0,33	EC	185.618,70
						CS	7.979.648,89	TP	7.656.523,67	FPV				TR	322.244,78
01	03	1	030205000	S23432	SPESE PER IL PAGAMENTO DEI CANONI PER ACQUA, LUCE, ENERGIA ELETTRICA, GAS DEGLI IMMOBILI APPARTENENTI AL PATRIMONIO DISPONIBILE E INDISPONIBILE DELLA REGIONE DIVERSI DAGLI UFFICI REGIONALI § UTENZE E CANONI	RS	109.025,47	PR	104.466,86	R				EP	4.558,61
						CP	1.470.680,00	PC	311.677,14	I	626.965,12	ECP	843.714,88	EC	315.287,98
						CS	1.579.705,47	TP	416.144,00	FPV				TR	319.846,59



Miss.	Progr.	Titolo	PdC	Capit.	Denominazione	Residui passivi al 1/1/2016 (RS)		Pagamenti in c/residui (PR)		Riaccertamento residui (R)		Residui passivi da esercizi precedenti (EP=RS-PR+R)			
						Previsioni definitive di competenza (CP)		Pagamenti in c/competenza (PC)		Impegni (I)		Economie di competenza (ECP=CP-I-FPV)		Residui passivi da esercizio di competenza (EC=I-PC)	
						Previsioni definitive di cassa (CS)		Totale pagamenti (TP=PR+PC)		Fondo pluriennale vincolato (FPV))				Totale residui passivi da riportare (TR=EP+EC)	
01	03	1	030205000	T19445	ARMO - SPESE CONNESSE ALL'ACQUISIZIONE E GESTIONE DELLE PARTECIPAZIONI REGIONALI (SPESA OBBLIGATORIA) § UTENZE E CANONI	RS		PR		R		ECP	5.000,00	EP	
						CP	5.000,00	PC		I				EC	
						CS	5.000,00	TP		FPV				TR	
01	03	1	030205000	T81604	SOMME RADIATE DA RE-ISCRIVERE IN BILANCIO (FONDI REGIONALI DI PARTE CORRENTE) § UTENZE E CANONI	RS		PR		R		ECP		EP	
						CP		PC		I				EC	
						CS		TP		FPV				TR	
TOTALE PdC 030205000					Utenze e canoni	RS	5.146.380,67	PR	4.739.552,01	R	-3.331,89			EP	403.496,77
						CP	9.975.680,00	PC	7.413.829,19	I	8.721.076,32	ECP	1.254.603,68	EC	1.307.247,13
						CS	15.122.060,67	TP	12.153.381,20	FPV				TR	1.710.743,90

**PdC 030207000**

**Utilizzo di beni di terzi**

01	03	1	030207000	S23423	ARMO - ACQUISTO, MANUTENZIONE, ESERCIZIO E NOLEGGIO DI MEZZI DI TRASPORTO, AUTORADIO E DOTAZIONI ACCESSORIE, TASSE, CANONI E PREMI ASSICURATIVI (SPESA OBBLIGATORIA) § Utilizzo di beni di terzi	RS	156.311,12	PR	109.776,70	R				EP	46.534,42
						CP	264.801,64	PC	147.782,54	I	245.694,40	ECP	19.107,24	EC	97.911,86
						CS	421.112,76	TP	257.559,24	FPV				TR	144.446,28
01	03	1	030207000	S23915	ARMO - SPESE RELATIVE A BENI E SERVIZI STRUMENTALI (PARTE CORRENTE) § UTILIZZO DI BENI DI TERZI	RS	380.041,16	PR	379.051,70	R				EP	989,46
						CP	644.370,93	PC	457.699,17	I	625.819,40	ECP	18.551,53	EC	168.120,23
						CS	1.024.412,09	TP	836.750,87	FPV				TR	169.109,69
TOTALE PdC 030207000					Utilizzo di beni di terzi	RS	536.352,28	PR	488.828,40	R				EP	47.523,88
						CP	909.172,57	PC	605.481,71	I	871.513,80	ECP	37.658,77	EC	266.032,09
						CS	1.445.524,85	TP	1.094.310,11	FPV				TR	313.555,97

**PdC 030209000**

**Manutenzione ordinaria e riparazioni**

01	03	1	030209000	S23421	ARMO - ACQUISTO, MANUTENZIONE, ESERCIZIO E NOLEGGIO DI MEZZI DI TRASPORTO, AUTORADIO E DOTAZIONI ACCESSORIE, TASSE, CANONI E PREMI ASSICURATIVI (SPESA OBBLIGATORIA) § Manutenzione ordinaria e riparazioni	RS		PR		R				EP	
						CP		PC		I		ECP		EC	
						CS		TP		FPV				TR	

Miss.	Progr.	Titolo	PdC	Capit.	Denominazione	Residui passivi al 1/1/2016 (RS)		Pagamenti in c/residui (PR)		Riaccertamento residui (R)		Residui passivi da esercizi precedenti (EP=RS-PR+R)			
						Previsioni definitive di competenza (CP)		Pagamenti in c/competenza (PC)		Impegni (I)		Economie di competenza (ECP=CP-I-FPV)		Residui passivi da esercizio di competenza (EC=I-PC)	
						Previsioni definitive di cassa (CS)		Totale pagamenti (TP=PR+PC)		Fondo pluriennale vincolato (FPV))				Totale residui passivi da riportare (TR=EP+EC)	
01	03	1	030209000	S23435	ARMO - SPESE PER IL PAGAMENTO DEI CANONI PER ACQUA, LUCE, ENERGIA ELETTRICA, GAS DEGLI IMMOBILI APPARTENENTI AL PATRIMONIO DISPONIBILE E INDISPONIBILE DELLA REGIONE DIVERSI DAGLI UFFICI REGIONALI § MANUTENZIONE ORDINARIA E RIPARAZIONI	RS		PR		R		ECP	158.612,46	EP	
						CP	158.612,46	PC		I				EC	
						CS	158.612,46	TP		FPV				TR	
01	03	1	030209000	S23914	ARMO - SPESE RELATIVE A BENI E SERVIZI STRUMENTALI (PARTE CORRENTE) § MANUTENZIONE ORDINARIA E RIPARAZIONI	RS		PR		R				EP	
						CP	1.989,24	PC	1.979,30	I	1.989,24	ECP		EC	9,94
						CS	1.989,24	TP	1.979,30	FPV				TR	9,94
01	03	1	030209000	T91725	RESIDUI PASSIVI PERENTI AGLI EFFETTI AMMINISTRATIVI (FONDI REGIONALI CORRENTI) § MANUTENZIONE ORDINARIA E RIPARAZIONI	RS		PR		R				EP	
						CP		PC		I		ECP		EC	
						CS		TP		FPV				TR	
01	03	1	030209000	T93600	RESIDUI PASSIVI PERENTI AGLI EFFETTI AMMINISTRATIVI (FONDI VINCOLATI CORRENTI) § Manutenzione ordinaria e riparazioni	RS	111.580.085,24	PR	92.066.874,80	R	-24.114,77			EP	19.489.095,67
						CP		PC		I		ECP		EC	
						CS	111.580.085,24	TP	92.066.874,80	FPV				TR	19.489.095,67
TOTALE PdC 030209000					Manutenzione ordinaria e riparazioni	RS	111.580.085,24	PR	92.066.874,80	R	-24.114,77			EP	19.489.095,67
						CP	160.601,70	PC	1.979,30	I	1.989,24	ECP	158.612,46	EC	9,94
						CS	111.740.686,94	TP	92.068.854,10	FPV				TR	19.489.105,61

**PdC 030210000 Consulenze**

01	03	1	030210000	C11104	ARMO - UTILIZZAZIONE DELL'ASSEGNAZIONE DELLO STATO AI SENSI DELL'ART. 1, COMMA 7 DELLA LEGGE 17.5.1999 N. 144 PER LA COSTITUZIONE DEI NUCLEI DI VALUTAZIONE E VERIFICA DEGLI INVESTIMENTI PUBBLICI § Consulenze	RS		PR		R				EP	
						CP		PC		I		ECP		EC	
						CS		TP		FPV				TR	
01	03	1	030210000	S23425	ARMO - SPESE PER TRAFFICO TELEFONICO, CANONI DI LEGGE, MANUTENZIONE CONDUZIONE E GESTIONE DELLA RETE DI FONIA (SPESA OBBLIGATORIA) § Consulenze	RS		PR		R				EP	
						CP		PC		I		ECP		EC	
						CS		TP		FPV				TR	

Miss.	Progr.	Titolo	PdC	Capit.	Denominazione	Residui passivi al 1/1/2016 (RS)		Pagamenti in c/residui (PR)		Riaccertamento residui (R)		Residui passivi da esercizi precedenti (EP=RS-PR+R)			
						Previsioni definitive di competenza (CP)		Pagamenti in c/competenza (PC)		Impegni (I)		Economie di competenza (ECP=CP-I-FPV)		Residui passivi da esercizio di competenza (EC=I-PC)	
						Previsioni definitive di cassa (CS)		Totale pagamenti (TP=PR+PC)		Fondo pluriennale vincolato (FPV))				Totale residui passivi da riportare (TR=EP+EC)	
01	03	1	030210000	S23430	ARMO - SPESE DI TRASPORTO, TRASLOCO E FACCHINAGGIO (SPESA OBBLIGATORIA) § Consulenze	RS		PR		R		ECP		EP	
						CP		PC		I				EC	
						CS		TP		FPV				TR	
TOTALE PdC 030210000					Consulenze	RS		PR		R		ECP		EP	
						CP		PC		I				EC	
						CS		TP		FPV				TR	

**PdC 030211000 Prestazioni professionali e specialistiche**

01	03	1	030211000	C11105	ARMO - UTILIZZAZIONE DELL'ASSEGNAZIONE STATALE DELLA QUOTA PREMIALE PER IL NUCLEO REGIONALE DEI CONTI PUBBLICI TERRITORIALI - FONDO PER LE AREE SOTTOUTILIZZATE EX ART. 61 DELLA LEGGE N. 289/2002 § Prestazioni professionali e specialistiche	RS		PR		R				EP	
						CP	398.910,36	PC		I		ECP	398.910,36	EC	
						CS		TP		FPV				TR	
01	03	1	030211000	C11109	UTILIZZAZIONE DELLE RISORSE RELATIVE AL PROGRAMMA COMPLEMENTARE DI AZIONE E COESIONE PER LA GOVERNANCE DEI SISTEMI DI GESTIONE E CONTROLLO - ASSE II RAFFORZAMENTO DELLA FUNZIONE DI AUDIT DEI PROGRAMMI OPERATIVI 2014/2020 § PRESTAZIONI PROFESSIONALI E SPECIALISTICHE	RS		PR		R				EP	
						CP	1.609.650,00	PC		I		ECP	1.609.650,00	EC	
						CS	1.609.650,00	TP		FPV				TR	
01	03	1	030211000	S21410	ARMO -PREMI DI ASSICURAZIONI INCENDI, R.C., INFORTUNI E VIGILANZA (SPESA OBBLIGATORIA) § PRESTAZIONI PROFESSIONALI E SPECIALISTICHE	RS	84.119,00	PR	83.698,43	R				EP	420,57
						CP	250.000,00	PC	59.784,60	I	121.817,00	ECP	128.183,00	EC	62.032,40
						CS	334.119,00	TP	143.483,03	FPV				TR	62.452,97
01	03	1	030211000	T19449	ARMO - SPESE CONNESSE ALL'ACQUISIZIONE E GESTIONE DELLE PARTECIPAZIONI REGIONALI (SPESA OBBLIGATORIA) § PRESTAZIONI PROFESSIONALI E SPECIALISTICHE	RS		PR		R				EP	
						CP	59.193,18	PC		I		ECP	59.193,18	EC	
						CS	183.000,00	TP		FPV				TR	
01	03	1	030211000	T93607	RESIDUI PASSIVI PERENTI AGLI EFFETTI AMMINISTRATIVI (FONDI VINCOLATI CORRENTI) § Prestazioni professionali e specialistiche	RS		PR		R				EP	
						CP		PC		I		ECP		EC	
						CS		TP		FPV				TR	

Miss.	Progr.	Titolo	PdC	Capit.	Denominazione	Residui passivi al 1/1/2016 (RS)		Pagamenti in c/residui (PR)		Riaccertamento residui (R)		Residui passivi da esercizi precedenti (EP=RS-PR+R)			
						Previsioni definitive di competenza (CP)		Pagamenti in c/competenza (PC)		Impegni (I)		Economie di competenza (ECP=CP-I-FPV)		Residui passivi da esercizio di competenza (EC=I-PC)	
						Previsioni definitive di cassa (CS)		Totale pagamenti (TP=PR+PC)		Fondo pluriennale vincolato (FPV))				Totale residui passivi da riportare (TR=EP+EC)	
TOTALE PdC 030211000					Prestazioni professionali e specialistiche	RS	84.119,00	PR	83.698,43	R		EP	420,57		
						CP	2.317.753,54	PC	59.784,60	I	121.817,00	ECP	2.195.936,54		
						CS	2.126.769,00	TP	143.483,03	FPV		EC	62.032,40		
												TR	62.452,97		

**PdC 030213000 Servizi ausiliari per il funzionamento dell'ente**

01	03	1	030213000	S21408	ARMO - PREMI DI ASSICURAZIONI INCENDI, R.C., INFORTUNI E VIGILANZA (SPESA OBBLIGATORIA) § SERVIZI AUSILIARI PER IL FUNZIONAMENTO DELL'ENTE	RS	2.841.718,77	PR	2.201.666,38	R		EP	640.052,39
						CP	13.482.286,42	PC	10.008.082,77	I	12.194.581,69	ECP	1.287.704,73
						CS	16.324.005,19	TP	12.209.749,15	FPV		EC	2.186.498,92
												TR	2.826.551,31
01	03	1	030213000	S23416	ARMO - SPESE PER LA PULIZIA, IL RISCALDAMENTO ED IL CONDIZIONAMENTO D'ARIA NEI LOCALI DEGLI UFFICI DELLA REGIONE E PER L'ACQUISTO DEL RELATIVO MATERIALE TECNICO ACCESSORIO (SPESA OBBLIGATORIA) § Servizi ausiliari per il funzionamento dell'ente	RS	3.813.283,45	PR	3.444.592,82	R		EP	368.690,63
						CP	10.258.156,60	PC	5.237.914,93	I	9.886.303,42	ECP	371.853,18
						CS	14.071.440,05	TP	8.682.507,75	FPV		EC	4.648.388,49
												TR	5.017.079,12
01	03	1	030213000	S23429	ARMO - SPESE DI TRASPORTO, TRASLOCO E FACCHINAGGIO (SPESA OBBLIGATORIA) § Servizi ausiliari per il funzionamento dell'ente	RS	903.404,08	PR	812.096,84	R	-8.858,92	EP	82.448,32
						CP	1.101.838,82	PC	499.131,68	I	1.022.001,82	ECP	79.837,00
						CS	2.005.242,90	TP	1.311.228,52	FPV		EC	522.870,14
												TR	605.318,46
01	03	1	030213000	S23436	ARMO - SPESE PER IL PAGAMENTO DEI CANONI PER ACQUA, LUCE, ENERGIA ELETTRICA, GAS DEGLI IMMOBILI APPARTENENTI AL PATRIMONIO DISPONIBILE E INDISPONIBILE DELLA REGIONE DIVERSI DAGLI UFFICI REGIONALI § SERVIZI AUSILIARI PER IL FUNZIONAMENTO DELL'ENTE	RS		PR		R		EP	
						CP	70.707,54	PC		I		ECP	70.707,54
						CS	70.707,54	TP		FPV		EC	
												TR	
01	03	1	030213000	T91677	RESIDUI PASSIVI PERENTI AGLI EFFETTI AMMINISTRATIVI (FONDI REGIONALI CORRENTI) § SERVIZI AUSILIARI PER IL FUNZIONAMENTO DELL'ENTE	RS		PR		R		EP	
						CP		PC		I		ECP	
						CS		TP		FPV		EC	
												TR	
TOTALE PdC 030213000					Servizi ausiliari per il funzionamento dell'ente	RS	7.558.406,30	PR	6.458.356,04	R	-8.858,92	EP	1.091.191,34
						CP	24.912.989,38	PC	15.745.129,38	I	23.102.886,93	ECP	1.810.102,45
						CS	32.471.395,68	TP	22.203.485,42	FPV		EC	7.357.757,55
												TR	8.448.948,89

**PdC 030215000 Contratti di servizio pubblico**

Miss.	Progr.	Titolo	PdC	Capit.	Denominazione	Residui passivi al 1/1/2016 (RS)		Pagamenti in c/residui (PR)		Riaccertamento residui (R)		Residui passivi da esercizi precedenti (EP=RS-PR+R)			
						Previsioni definitive di competenza (CP)		Pagamenti in c/competenza (PC)		Impegni (I)		Economie di competenza (ECP=CP-I-FPV)		Residui passivi da esercizio di competenza (EC=I-PC)	
						Previsioni definitive di cassa (CS)		Totale pagamenti (TP=PR+PC)		Fondo pluriennale vincolato (FPV))				Totale residui passivi da riportare (TR=EP+EC)	
01	03	1	030215000	T93601	RESIDUI PASSIVI PERENTI AGLI EFFETTI AMMINISTRATIVI (FONDI VINCOLATI CORRENTI) § Contratti di servizio pubblico	RS		PR		R		ECP		EP	
						CP		PC		I				EC	
						CS		TP		FPV				TR	
TOTALE PdC 030215000					Contratti di servizio pubblico	RS		PR		R		ECP		EP	
						CP		PC		I				EC	
						CS		TP		FPV				TR	

**PdC 030216000 Servizi amministrativi**

01	03	1	030216000	S23427	ARMO - SPESE POSTALI E TELEGRAFICHE (SPESA OBBLIGATORIA) § Servizi amministrativi	RS	35.227,11	PR	5.967,11	R				EP	29.260,00
						CP	250.000,00	PC	100.000,00	I	156.573,26	ECP	93.426,74	EC	56.573,26
						CS	285.227,11	TP	105.967,11	FPV				TR	85.833,26
01	03	1	030216000	S23917	ARMO - SPESE RELATIVE A BENI E SERVIZI STRUMENTALI (PARTE CORRENTE) § SERVIZI AMMINISTRATIVI	RS	7.026,17	PR	6.697,93	R				EP	328,24
						CP	40.000,00	PC	6.193,74	I	23.283,01	ECP	16.716,99	EC	17.089,27
						CS	47.026,17	TP	12.891,67	FPV				TR	17.417,51
01	03	1	030216000	T19529	ARMO - SPESE DI PUBBLICAZIONE DEGLI ESTRATTI DI BILANCIO E PER LE ATTIVITA' INERENTI LE MATERIE DI BILANCIO, FINANZA, PROGRAMMAZIONE E PARTECIPAZIONE § SERVIZI AMMINISTRATIVI	RS	1.596,92	PR	1.596,92	R				EP	
						CP	5.000,00	PC	1.712,04	I	1.712,04	ECP	3.287,96	EC	
						CS	6.596,92	TP	3.308,96	FPV				TR	
01	03	1	030216000	T19536	SPESE CONNESSE ALLA PUBBLICAZIONE DEI BANDI DI GARA § SERVIZI AMMINISTRATIVI	RS	2.662,00	PR	2.662,00	R				EP	
						CP		PC		I		ECP		EC	
						CS	2.662,00	TP	2.662,00	FPV				TR	
TOTALE PdC 030216000					Servizi amministrativi	RS	46.512,20	PR	16.923,96	R				EP	29.588,24
						CP	295.000,00	PC	107.905,78	I	181.568,31	ECP	113.431,69	EC	73.662,53
						CS	341.512,20	TP	124.829,74	FPV				TR	103.250,77

**PdC 030217000 Servizi finanziari**

Miss.	Progr.	Titolo	PdC	Capit.	Denominazione	Residui passivi al 1/1/2016 (RS)		Pagamenti in c/residui (PR)		Riaccertamento residui (R)		Residui passivi da esercizi precedenti (EP=RS-PR+R)			
						Previsioni definitive di competenza (CP)		Pagamenti in c/competenza (PC)		Impegni (I)		Economie di competenza (ECP=CP-I-FPV)		Residui passivi da esercizio di competenza (EC=I-PC)	
						Previsioni definitive di cassa (CS)		Totale pagamenti (TP=PR+PC)		Fondo pluriennale vincolato (FPV))				Totale residui passivi da riportare (TR=EP+EC)	
01	03	1	030217000	T19407	SPESA CONNESSE ALL'EMISSIONE DI PRESTITI OBBLIGAZIONARI (SPESA OBBLIGATORIA) (L.R. 22/05/1997 N. 12, ART.5 COMMA 7). § Servizi finanziari	RS	206.033,04	PR	117.976,80	R	-20.684,96		EP	67.371,28	
						CP	150.000,00	PC	14.350,00	I	65.251,56	ECP	84.748,44	EC	50.901,56
						CS	356.053,04	TP	132.326,80	FPV				TR	118.272,84
01	03	1	030217000	T19452	SPESA RELATIVE ALLE COMMISSIONI RICONOSCIUTE AGLI INTERMEDIARI FINANZIARI PER IL RIAQUISTO DEI TITOLI OBBLIGAZIONARI, AI SENSI DELL'ART. 45, C. 2, DEL D.L. N. 66/2014 § SERVIZI FINANZIARI	RS	2.636.864,75	PR	2.104.997,52	R			EP	531.867,23	
						CP		PC		I		ECP		EC	
						CS	2.636.864,75	TP	2.104.997,52	FPV				TR	531.867,23
TOTALE PdC 030217000						RS	2.842.897,79	PR	2.222.974,32	R	-20.684,96		EP	599.238,51	
						CP	150.000,00	PC	14.350,00	I	65.251,56	ECP	84.748,44	EC	50.901,56
						CS	2.992.917,79	TP	2.237.324,32	FPV				TR	650.140,07

**PdC 030219000 Servizi informatici e di telecomunicazioni**

01	03	1	030219000	T19539	ARMO - SPESE DI PUBBLICAZIONE DEGLI ESTRATTI DI BILANCIO E PER LE ATTIVITA' INERENTI LE MATERIE DI BILANCIO, FINANZA, PROGRAMMAZIONE E PARTECIPAZIONE § SERVIZI INFORMATICI E DI TELECOMUNICAZIONI	RS		PR		R			EP		
						CP	388.328,88	PC	388.328,88	I	388.328,88	ECP		EC	
						CS	520.990,52	TP	388.328,88	FPV				TR	
TOTALE PdC 030219000						RS		PR		R			EP		
						CP	388.328,88	PC	388.328,88	I	388.328,88	ECP		EC	
						CS	520.990,52	TP	388.328,88	FPV				TR	

**PdC 030299000 Altri servizi**

01	03	1	030299000	R41903	ARMO - CONCORSO REGIONALE AGLI ONERI PER L'ESERCIZIO DELLE FUNZIONI PROPRIE E CONFERITE E SPESE PER SUPPORTI E CONTROLLI (PARTE CORRENTE) - PRESIDENZA § Altri servizi	RS		PR		R			EP		
						CP		PC		I		ECP		EC	
						CS		TP		FPV				TR	
01	03	1	030299000	S23422	ARMO - ACQUISTO, MANUTENZIONE, ESERCIZIO E NOLEGGIO DI MEZZI DI TRASPORTO, AUTORADIO E DOTAZIONI ACCESSORIE, TASSE, CANONI E PREMI ASSICURATIVI (SPESA OBBLIGATORIA) § Altri servizi	RS		PR		R			EP		
						CP		PC		I		ECP		EC	
						CS		TP		FPV				TR	

Miss.	Progr.	Titolo	PdC	Capit.	Denominazione	Residui passivi al 1/1/2016 (RS)		Pagamenti in c/residui (PR)		Riaccertamento residui (R)		Residui passivi da esercizi precedenti (EP=RS-PR+R)			
						Previsioni definitive di competenza (CP)		Pagamenti in c/competenza (PC)		Impegni (I)		Economie di competenza (ECP=CP-I-FPV)		Residui passivi da esercizio di competenza (EC=I-PC)	
						Previsioni definitive di cassa (CS)		Totale pagamenti (TP=PR+PC)		Fondo pluriennale vincolato (FPV))				Totale residui passivi da riportare (TR=EP+EC)	
01	03	1	030299000	T19425	SPESE CONNESSE ALL'ACQUISIZIONE E GESTIONE DELLE PARTECIPAZIONI REGIONALI (SPESA OBBLIGATORIA) § ALTRI SERVIZI	RS		PR		R		EP			
						CP	125.231,43	PC	115.231,43	I	115.231,43	ECP	10.000,00		
						CS	126.304,71	TP	115.231,43	FPV					
01	03	1	030299000	T19510	ARMO - SPESE DI PUBBLICAZIONE DEGLI ESTRATTI DI BILANCIO E PER LE ATTIVITA' INERENTI LE MATERIE DI BILANCIO, FINANZA, PROGRAMMAZIONE E PARTECIPAZIONE § Altri servizi	RS		PR		R		EP			
						CP	20.000,00	PC		I	20.000,00	ECP	20.000,00		
						CS	20.000,00	TP		FPV			20.000,00		
01	03	1	030299000	T19535	SPESE CONNESSE ALLE ATTIVITA' DI SVOLGIMENTO DELLE PROCEDURE CONCORSUALI § ALTRI SERVIZI	RS		PR		R		EP			
						CP		PC		I		ECP			
						CS	2.757,20	TP		FPV					
01	03	1	030299000	T19537	SPESE CONNESSE AL PAGAMENTO DELLE QUOTE ASSOCIATIVE RIORDINO L.R. 3/2010 § ALTRI SERVIZI	RS	354.802,41	PR	354.802,41	R		EP			
						CP	1.364.000,00	PC	1.264.715,82	I	1.278.715,82	ECP	85.284,18		
						CS	1.718.802,41	TP	1.619.518,23	FPV			14.000,00		
TOTALE PdC 030299000						Altri servizi	RS	354.802,41	PR	354.802,41	R		EP		
							CP	1.509.231,43	PC	1.379.947,25	I	1.413.947,25	ECP	95.284,18	
							CS	1.867.864,32	TP	1.734.749,66	FPV			34.000,00	
														TR	34.000,00

**PdC 040101000 Trasferimenti correnti a Amministrazioni Centrali**

01	03	1	040101000	T19554	TRASFERIMENTI ALLO STATO PER EFFETTO DELLE DISPOSIZIONI DI CUI ALL'ART. 1, C. 398, DELLA L.N. 190/2014 § TRASFERIMENTI CORRENTI A AMMINISTRAZIONI CENTRALI	RS	5.352.116,53	PR	5.352.116,53	R		EP			
						CP		PC		I		ECP			
						CS	5.352.116,53	TP	5.352.116,53	FPV					
01	03	1	040101000	T19555	TRASFERIMENTI ALLO STATO IN ATTUAZIONE DELLE DISPOSIZIONI DI CUI ALL'ART. 1, C. 462, LETT. A), DELLA L.N. 228/2012, COME INTEGRATO DALL'ART. 10, C. 12-SEXIESDECIES, DEL D.L. N. 192/2014 § TRASFERIMENTI CORRENTI A AMMINISTRAZIONI CENTRALI	RS	40.831.641,10	PR	40.831.641,10	R		EP			
						CP		PC		I		ECP			
						CS	40.831.641,10	TP	40.831.641,10	FPV					
														TR	

Miss.	Progr.	Titolo	PdC	Capit.	Denominazione	Residui passivi al 1/1/2016 (RS)		Pagamenti in c/residui (PR)		Riaccertamento residui (R)		Residui passivi da esercizi precedenti (EP=RS-PR+R)			
						Previsioni definitive di competenza (CP)		Pagamenti in c/competenza (PC)		Impegni (I)		Economie di competenza (ECP=CP-I-FPV)		Residui passivi da esercizio di competenza (EC=I-PC)	
						Previsioni definitive di cassa (CS)		Totale pagamenti (TP=PR+PC)		Fondo pluriennale vincolato (FPV))				Totale residui passivi da riportare (TR=EP+EC)	
01	03	1	040101000	T93602	RESIDUI PASSIVI PERENTI AGLI EFFETTI AMMINISTRATIVI (FONDI VINCOLATI CORRENTI) § Trasferimenti correnti a Amministrazioni Centrali	RS		PR		R		ECP		EP	
						CP		PC		I				EC	
						CS		TP		FPV				TR	
TOTALE PdC 040101000					Trasferimenti correnti a Amministrazioni Centrali	RS	46.183.757,63	PR	46.183.757,63	R		ECP		EP	
						CP		PC		I				EC	
						CS	46.183.757,63	TP	46.183.757,63	FPV				TR	

**PdC 040102000 Trasferimenti correnti a Amministrazioni Locali**

01	03	1	040102000	C11901	ARMO - SPESE RELATIVE ALLA PROGRAMMAZIONE REGIONALE (PARTE CORRENTE) § Trasferimenti correnti a Amministrazioni Locali	RS		PR		R				EP
						CP		PC		I		ECP		EC
						CS		TP		FPV				TR
01	03	1	040102000	R41902	ARMO - CONCORSO REGIONALE AGLI ONERI PER L'ESERCIZIO DELLE FUNZIONI PROPRIE E CONFERITE E SPESE PER SUPPORTI E CONTROLLI (PARTE CORRENTE) - PRESIDENZA § Trasferimenti correnti a Amministrazioni Locali	RS		PR		R				EP
						CP		PC		I		ECP		EC
						CS		TP		FPV				TR
01	03	1	040102000	S23417	ARMO - SPESE PER LA PULIZIA, IL RISCALDAMENTO ED IL CONDIZIONAMENTO D'ARIA NEI LOCALI DEGLI UFFICI DELLA REGIONE E PER L'ACQUISTO DEL RELATIVO MATERIALE TECNICO ACCESSORIO (SPESA OBBLIGATORIA) § Trasferimenti correnti a Amministrazioni Locali	RS		PR		R				EP
						CP		PC		I		ECP		EC
						CS		TP		FPV				TR
01	03	1	040102000	S23419	ARMO - SPESE PER IL PAGAMENTO DEI CANONI PER ACQUA, LUCE, ENERGIA ELETTRICA, GAS DEGLI UFFICI REGIONALI E PER L'ILLUMINAZIONE DELLE STRADE REGIONALI (SPESA OBBLIGATORIA) § Trasferimenti correnti a Amministrazioni Locali	RS		PR		R				EP
						CP		PC		I		ECP		EC
						CS		TP		FPV				TR
01	03	1	040102000	S23433	CONFERIMENTO FUNZIONI AMMINISTRATIVE AGLI ENTI LOCALI § TRASFERIMENTI CORRENTI A AMMINISTRAZIONI LOCALI	RS	3.273.158,00	PR	3.273.158,00	R				EP
						CP	5.800.000,00	PC	5.773.164,40	I	5.773.164,40	ECP	26.835,60	EC
						CS	9.073.158,00	TP	9.046.322,40	FPV				TR



Miss.	Progr.	Titolo	PdC	Capit.	Denominazione	Residui passivi al 1/1/2016 (RS)		Pagamenti in c/residui (PR)		Riaccertamento residui (R)		Residui passivi da esercizi precedenti (EP=RS-PR+R)			
						Previsioni definitive di competenza (CP)		Pagamenti in c/competenza (PC)		Impegni (I)		Economie di competenza (ECP=CP-I-FPV)		Residui passivi da esercizio di competenza (EC=I-PC)	
						Previsioni definitive di cassa (CS)		Totale pagamenti (TP=PR+PC)		Fondo pluriennale vincolato (FPV))				Totale residui passivi da riportare (TR=EP+EC)	
01	03	1	040102000	T19511	PAGAMENTO A TERZI DI CREDITI PERENTI AGLI EFFETTI AMMINISTRATIVI GIA' RICOGNITI E SUCCESSIVAMENTE ELIMINATI PER I QUALI VENGA ACCERTATO IL PERMANERE DEL DIRITTO DEL CREDITORE NEI TERMINI DI CUI ALL'ART. 2946 DEL CODICE CIVILE (SPESA OBBLIGATORIA)(L.R. N. 24 DEL 6/9/01) § Trasferimenti correnti a Amministrazioni Locali	RS		PR		R		ECP		EP	
						CP		PC		I				EC	
						CS		TP		FPV				TR	
01	03	1	040102000	T19521	FINANZIAMENTI DERIVANTI DA ENTRATE RELATIVE A SPONSORIZZAZIONI PUBBLICHE E PRIVATE § Trasferimenti correnti a Amministrazioni Locali	RS		PR		R		ECP		EP	
						CP		PC		I				EC	
						CS		TP		FPV				TR	
01	03	1	040102000	T19524	ARMO - SPESE DI PUBBLICAZIONE DEGLI ESTRATTI DI BILANCIO E PER LE ATTIVITA' INERENTI LE MATERIE DI BILANCIO, FINANZA, PROGRAMMAZIONE E PARTECIPAZIONE § TRASFERIMENTI CORRENTI A AMMINISTRAZIONI LOCALI	RS	43.000,00	PR	43.000,00	R		ECP		EP	
						CP	50.000,00	PC		I	18.000,00		32.000,00	EC	18.000,00
						CS	112.000,00	TP	43.000,00	FPV				TR	18.000,00
01	03	1	040102000	T19552	INIZIATIVE DI SUPPORTO ALLA PROGETTUALITA' DELLA REGIONE NELL'AMBITO DELLA COOPERAZIONE TERRITORIALE LEGATA ALL'UTILIZZO DEI FONDI STRUTTURALI § Trasferimenti correnti a Amministrazioni Locali	RS		PR		R		ECP		EP	
						CP	30.000,00	PC		I			30.000,00	EC	
						CS	30.014,46	TP		FPV				TR	
01	03	1	040102000	T81605	SOMME RADIATE DA RE-ISCRIVERE IN BILANCIO (FONDI REGIONALI DI PARTE CORRENTE) § TRASFERIMENTI CORRENTI A AMMINISTRAZIONI LOCALI	RS		PR		R		ECP		EP	
						CP		PC		I				EC	
						CS		TP		FPV				TR	
01	03	1	040102000	T91602	RESIDUI PASSIVI PERENTI AGLI EFFETTI AMMINISTRATIVI (FONDI REGIONALI CORRENTI) § Trasferimenti correnti a Amministrazioni Locali	RS	19.920,00	PR	19.920,00	R		ECP		EP	
						CP	55.000,00	PC		I	55.000,00			EC	55.000,00
						CS	74.920,00	TP	19.920,00	FPV				TR	55.000,00
01	03	1	040102000	T93603	RESIDUI PASSIVI PERENTI AGLI EFFETTI AMMINISTRATIVI (FONDI VINCOLATI CORRENTI) § Trasferimenti correnti a Amministrazioni Locali	RS		PR		R		ECP		EP	
						CP		PC		I				EC	
						CS		TP		FPV				TR	

Miss.	Progr.	Titolo	PdC	Capit.	Denominazione	Residui passivi al 1/1/2016 (RS)		Pagamenti in c/residui (PR)		Riaccertamento residui (R)		Residui passivi da esercizi precedenti (EP=RS-PR+R)			
						Previsioni definitive di competenza (CP)		Pagamenti in c/competenza (PC)		Impegni (I)		Economie di competenza (ECP=CP-I-FPV)		Residui passivi da esercizio di competenza (EC=I-PC)	
						Previsioni definitive di cassa (CS)		Totale pagamenti (TP=PR+PC)		Fondo pluriennale vincolato (FPV))				Totale residui passivi da riportare (TR=EP+EC)	
01	03	1	040102000	T93647	RESIDUI PASSIVI PERENTI AGLI EFFETTI AMMINISTRATIVI (FONDI VINCOLATI CORRENTI) § TRASFERIMENTI CORRENTI A AMMINISTRAZIONI LOCALI	RS		PR		R				EP	
						CP	36.668,90	PC		I	36.668,90	ECP		EC	36.668,90
						CS	36.668,90	TP		FPV				TR	36.668,90
TOTALE PdC 040102000					Trasferimenti correnti a Amministrazioni Locali	RS	3.336.078,00	PR	3.336.078,00	R				EP	
						CP	5.971.668,90	PC	5.773.164,40	I	5.882.833,30	ECP	88.835,60	EC	109.668,90
						CS	9.326.761,36	TP	9.109.242,40	FPV				TR	109.668,90

**PdC 040104000**

**Trasferimenti correnti a organismi interni e/o unità locali della amministrazione**

01	03	1	040104000	T93604	RESIDUI PASSIVI PERENTI AGLI EFFETTI AMMINISTRATIVI (FONDI VINCOLATI CORRENTI) § Trasferimenti correnti a organismi interni e/o unità locali della amministrazione	RS		PR		R				EP	
						CP		PC		I		ECP		EC	
						CS		TP		FPV				TR	
TOTALE PdC 040104000					Trasferimenti correnti a organismi interni e/o unità locali della amministrazione	RS		PR		R				EP	
						CP		PC		I		ECP		EC	
						CS		TP		FPV				TR	

**PdC 040205000**

**Altri trasferimenti a famiglie**

01	03	1	040205000	T19614	FONDO PER LA RIDUZIONE STRUTTURALE DELLA PRESSIONE FISCALE § ALTRI TRASFERIMENTI A FAMIGLIE	RS		PR		R				EP	
						CP		PC		I		ECP		EC	
						CS		TP		FPV				TR	
TOTALE PdC 040205000					Altri trasferimenti a famiglie	RS		PR		R				EP	
						CP		PC		I		ECP		EC	
						CS		TP		FPV				TR	

**PdC 040301000**

**Trasferimenti correnti a imprese controllate**

01	03	1	040301000	C11102	UTILIZZAZIONE DELL'ASSEGNAZIONE STATALE DELLA QUOTA PREMIALE PER IL NUCLEO REGIONALE DEI CONTI PUBBLICI TERRITORIALI - FONDO PER LE AREE SOTTOUTILIZZATE EX ART. 61 DELLA LEGGE N. 289/2002 § Trasferimenti correnti a imprese controllate	RS		PR		R				EP	
						CP	110.000,00	PC		I		ECP	110.000,00	EC	
						CS		TP		FPV				TR	

Miss.	Progr.	Titolo	PdC	Capit.	Denominazione	Residui passivi al 1/1/2016 (RS)		Pagamenti in c/residui (PR)		Riaccertamento residui (R)		Residui passivi da esercizi precedenti (EP=RS-PR+R)			
						Previsioni definitive di competenza (CP)		Pagamenti in c/competenza (PC)		Impegni (I)		Economie di competenza (ECP=CP-I-FPV)		Residui passivi da esercizio di competenza (EC=I-PC)	
						Previsioni definitive di cassa (CS)		Totale pagamenti (TP=PR+PC)		Fondo pluriennale vincolato (FPV))				Totale residui passivi da riportare (TR=EP+EC)	
01	03	1	040301000	C11501	CONVENZIONI CON LE UNIVERSITA' DEL LAZIO PER STUDI E RICERCHE DI RILEVANTE INTERESSE REGIONALE (L.R. 10/05/2001, N. 10 ART. 32) - PER LA SOLA GESTIONE DEI RESIDUI § Trasferimenti correnti a imprese controllate	RS		PR		R		ECP	EP		
						CP		PC		I			EC		
						CS		TP		FPV			TR		
01	03	1	040301000	C11507	INIZIATIVE RELATIVE AL BILANCIO PARTECIPATO E DI GENERE - ART. 7 LETT. A) L.R. 16/05 - PER LA SOLA GESTIONE DEI RESIDUI § Trasferimenti correnti a imprese controllate	RS		PR		R		ECP	EP		
						CP		PC		I			EC		
						CS		TP		FPV			TR		
01	03	1	040301000	C11508	ATTIVITA' PER LA CONOSCENZA E LA PROMOZIONE DELL'ALTRA ECONOMIA - PARTE CORRENTE - ART. 7, LETT. B), L.R. 16/05 E L.R. 20/2009. - PER LA SOLA GESTIONE DEI RESIDUI § Trasferimenti correnti a imprese controllate	RS		PR		R		ECP	EP		
						CP		PC		I			EC		
						CS		TP		FPV			TR		
01	03	1	040301000	C11509	CONCORSO FINANZIARIO DELLA REGIONE AL QUADRO CITTADINO DI SOSTEGNO DEL COMUNE DI ROMA -ART. 9 L.R. 16/05 - PER LA SOLA GESTIONE DEI RESIDUI § Trasferimenti correnti a imprese controllate	RS		PR		R		ECP	EP		
						CP		PC		I			EC		
						CS		TP		FPV			TR		
01	03	1	040301000	C11510	FONDO PER IL SOSTEGNO AL TERZO SETTORE - ART. 40 COMMA 3 L.R. N. 27/06 - PER LA SOLA GESTIONE DEI RESIDUI § Trasferimenti correnti a imprese controllate	RS		PR		R		ECP	EP		
						CP		PC		I			EC		
						CS		TP		FPV			TR		
01	03	1	040301000	C11511	FONDO PER L'ASSISTENZA ALLA PROGETTAZIONE ALL'INTERNO DEL SETTIMO PROGRAMMA QUADRO DELLA RICERCA EUROPEA 2007-2013 E DI ALTRI RILEVANTI PROGRAMMI DI RICERCA A LIVELLO INTERNAZIONALE (ART. 25, COMMA 5, L.R. N. 26 DEL 29/12/2007) - PER LA SOLA GESTIONE DEI RESIDUI § Trasferimenti correnti a imprese controllate	RS		PR		R		ECP	EP		
						CP		PC		I			EC		
						CS		TP		FPV			TR		
01	03	1	040301000	C11522	FINANZA LOCALE E BILANCIO CONSOLIDATO DELLA P.A. REGIONALE (ART. 9, COMMA 6, L.R. N. 26 DEL 29/12/2007) - PER LA SOLA GESTIONE DEI RESIDUI § Trasferimenti correnti a imprese controllate	RS		PR		R		ECP	EP		
						CP		PC		I			EC		
						CS		TP		FPV			TR		

Miss.	Progr.	Titolo	PdC	Capit.	Denominazione	Residui passivi al 1/1/2016 (RS)		Pagamenti in c/residui (PR)		Riaccertamento residui (R)		Residui passivi da esercizi precedenti (EP=RS-PR+R)			
						Previsioni definitive di competenza (CP)		Pagamenti in c/competenza (PC)		Impegni (I)		Economie di competenza (ECP=CP-I-FPV)		Residui passivi da esercizio di competenza (EC=I-PC)	
						Previsioni definitive di cassa (CS)		Totale pagamenti (TP=PR+PC)		Fondo pluriennale vincolato (FPV))				Totale residui passivi da riportare (TR=EP+EC)	
01	03	1	040301000	C11523	FONDO DI DOTAZIONE PER LA FINANZIARIA LAZIALE DI SVILUPPO - FILAS S.P.A. (ART. 26, COMMA 4, L.R. N. 26 DEL 29/12/2007) - PER LA SOLA GESTIONE DEI RESIDUI § Trasferimenti correnti a imprese controllate	RS		PR		R		EP			
						CP		PC		I		EC			
						CS		TP		FPV		TR			
01	03	1	040301000	C11533	SPESE PER LA FORMAZIONE DEI PIANI E DEGLI STRUMENTI DELLA PROGRAMMAZIONE REGIONALE - PER LA SOLA GESTIONE DEI RESIDUI § Trasferimenti correnti a imprese controllate	RS		PR		R		EP			
						CP		PC		I		EC			
						CS		TP		FPV		TR			
01	03	1	040301000	C11900	SPESE RELATIVE ALLA PROGRAMMAZIONE REGIONALE (PARTE CORRENTE) § Trasferimenti correnti a imprese controllate	RS	10.693.186,64	PR	5.034.262,09	R		EP	5.658.924,55		
						CP		PC		I		EC			
						CS	10.693.186,64	TP	5.034.262,09	FPV		TR	5.658.924,55		
01	03	1	040301000	C11905	SPESE IN MATERIA DI PROGRAMMAZIONE ECONOMICA (PARTE CORRENTE) § Trasferimenti correnti a imprese controllate	RS	200.000,00	PR	179.808,71	R		EP	20.191,29		
						CP		PC		I		EC			
						CS	200.000,00	TP	179.808,71	FPV		TR	20.191,29		
01	03	1	040301000	C11910	SPESE RELATIVE ALLA VALORIZZAZIONE DEL CASTELLO DI SANTA SEVERA § TRASFERIMENTI CORRENTI A IMPRESE CONTROLLATE	RS		PR		R		EP			
						CP		PC		I		EC			
						CS	77.942,00	TP		FPV		TR			
01	03	1	040301000	C21504	CONCORSO REGIONALE ALLE SPESE PER L'ATTIVITA' DELLA SOCIETA' UNIONFIDI LAZIO S.P.A. - PER LA SOLA GESTIONE DEI RESIDUI § Trasferimenti correnti a imprese controllate	RS		PR		R		EP			
						CP		PC		I		EC			
						CS		TP		FPV		TR			
01	03	1	040301000	C21510	FONDO SPECIALE DI DOTAZIONE PER LO SVILUPPO PRESSO L'AGENZIA REGIONALE PER GLI INVESTIMENTI E LO SVILUPPO DEL LAZIO - SVILUPPO LAZIO S.P.A. - PARTE CORRENTE (ART. 24 C. 7 L.R. 6/99 E ART. 11 C. 8 L.R. 27/07) - PER LA SOLA GESTIONE DEI RESIDUI § Trasferimenti correnti a imprese controllate	RS	12.818.310,00	PR	12.818.310,00	R		EP			
						CP		PC		I		EC			
						CS	12.818.310,00	TP	12.818.310,00	FPV		TR			
01	03	1	040301000	C21515	CONTRIBUTO REGIONALE PER LA RICERCA E PER LA DIDATTICA DEI POLICLINICI UNIVERSITARI - PARTE CORRENTE (L.R. N. 14/2008, ART. 1 COMMA 12) - PER LA SOLA GESTIONE DEI RESIDUI § Trasferimenti correnti a imprese controllate	RS		PR		R		EP			
						CP		PC		I		EC			
						CS		TP		FPV		TR			

Miss.	Progr.	Titolo	PdC	Capit.	Denominazione	Residui passivi al 1/1/2016 (RS)		Pagamenti in c/residui (PR)		Riaccertamento residui (R)		Residui passivi da esercizi precedenti (EP=RS-PR+R)			
						Previsioni definitive di competenza (CP)		Pagamenti in c/competenza (PC)		Impegni (I)		Economie di competenza (ECP=CP-I-FPV)		Residui passivi da esercizio di competenza (EC=I-PC)	
						Previsioni definitive di cassa (CS)		Totale pagamenti (TP=PR+PC)		Fondo pluriennale vincolato (FPV))				Totale residui passivi da riportare (TR=EP+EC)	
01	03	1	040301000	C21900	FONDO SPECIALE PER LO SVILUPPO E LE OCCUPAZIONI (PARTE CORRENTE) § TRASFERIMENTI CORRENTI A IMPRESE CONTROLLATE	RS	57.553.065,21	PR	50.511.715,22	R	31.355.300,05	ECP	2.444.699,95	EP	7.041.349,99
						CP	33.800.000,00	PC	23.133.945,50	I				EC	8.221.354,55
						CS	91.353.065,21	TP	73.645.660,72	FPV				TR	15.262.704,54
01	03	1	040301000	S21505	FONDO DI DOTAZIONE RISORSA SRL (L.R. N. 22/2009, ART. 1 COMMA 12) § Trasferimenti correnti a imprese controllate	RS	400.000,00	PR	400.000,00	R		ECP		EP	
						CP		PC		I				EC	
						CS	400.000,00	TP	400.000,00	FPV				TR	
01	03	1	040301000	T19530	ARMO - FINANZIAMENTI DERIVANTI DA ENTRATE RELATIVE A SPONSORIZZAZIONI PUBBLICHE E PRIVATE § TRASFERIMENTI CORRENTI A IMPRESE CONTROLLATE	RS		PR		R	2.984.715,03	ECP	2.984.715,03	EP	
						CP	2.984.715,03	PC		I				EC	
						CS	2.984.715,03	TP		FPV				TR	
01	03	1	040301000	T19534	FUNZIONI DI SUPPORTO TECNICO-AMMINISTRATIVO ALLA CABINA DI REGIA (DIRETTIVA PRESIDENTE REGIONE LAZIO N. 4/2013) § TRASFERIMENTI CORRENTI A IMPRESE CONTROLLATE	RS		PR		R	30.000,00	ECP		EP	
						CP	30.000,00	PC		I				EC	30.000,00
						CS	75.000,00	TP		FPV				TR	30.000,00
01	03	1	040301000	T91678	RESIDUI PASSIVI PERENTI AGLI EFFETTI AMMINISTRATIVI (FONDI REGIONALI CORRENTI) § TRASFERIMENTI CORRENTI A IMPRESE CONTROLLATE	RS		PR		R		ECP		EP	
						CP		PC		I				EC	
						CS		TP		FPV				TR	
01	03	1	040301000	T91679	RESIDUI PASSIVI PERENTI AGLI EFFETTI AMMINISTRATIVI (FONDI REGIONALI CORRENTI) § TRASFERIMENTI CORRENTI A IMPRESE CONTROLLATE	RS	2.805.434,40	PR	2.805.434,40	R		ECP		EP	
						CP		PC		I				EC	
						CS	2.805.434,40	TP	2.805.434,40	FPV				TR	
TOTALE PdC 040301000						RS	84.469.996,25	PR	71.749.530,42	R	31.385.300,05	ECP	5.539.414,98	EP	12.720.465,83
						CP	36.924.715,03	PC	23.133.945,50	I				EC	8.251.354,55
						CS	121.407.653,28	TP	94.883.475,92	FPV				TR	20.971.820,38

**PdC 040302000 Trasferimenti correnti a altre imprese partecipate**

01	03	1	040302000	C11907	SPESE CONNESSE ALL'OPERAZIONE DI RINUNCIA PARZIALE DELLA REGIONE LAZIO AL DIVIDENDO 2014 DISTRIBUITO DALLA PARTECIPATA AEROPORTI DI ROMA S.P.A. - D.G.R. N. 232/2015 § TRASFERIMENTI CORRENTI A ALTRE IMPRESE PARTECIPATE	RS	977.113,00	PR	977.113,00	R		ECP		EP	
						CP		PC		I				EC	
						CS	977.113,00	TP	977.113,00	FPV				TR	

Miss.	Progr.	Titolo	PdC	Capit.	Denominazione	Residui passivi al 1/1/2016 (RS)		Pagamenti in c/residui (PR)		Riaccertamento residui (R)		Residui passivi da esercizi precedenti (EP=RS-PR+R)			
						Previsioni definitive di competenza (CP)		Pagamenti in c/competenza (PC)		Impegni (I)		Economie di competenza (ECP=CP-I-FPV)		Residui passivi da esercizio di competenza (EC=I-PC)	
						Previsioni definitive di cassa (CS)		Totale pagamenti (TP=PR+PC)		Fondo pluriennale vincolato (FPV))				Totale residui passivi da riportare (TR=EP+EC)	
01	03	1	040302000	C21912	ARMO - FONDO SPECIALE PER LO SVILUPPO E LE OCCUPAZIONI (PARTE CORRENTE) § TRASFERIMENTI CORRENTI A ALTRE IMPRESE PARTECIPATE	RS	25.820,00	PR	25.820,00	R				EP	
						CP		PC		I		ECP		EC	
						CS	25.820,00	TP	25.820,00	FPV				TR	
TOTALE PdC 040302000					Trasferimenti correnti a altre imprese partecipate	RS	1.002.933,00	PR	1.002.933,00	R				EP	
						CP		PC		I		ECP		EC	
						CS	1.002.933,00	TP	1.002.933,00	FPV				TR	

**PdC 040399000 Trasferimenti correnti a altre imprese**

01	03	1	040399000	T93605	RESIDUI PASSIVI PERENTI AGLI EFFETTI AMMINISTRATIVI (FONDI VINCOLATI CORRENTI) § Trasferimenti correnti a altre imprese	RS		PR		R				EP
						CP		PC		I		ECP		EC
						CS		TP		FPV				TR
TOTALE PdC 040399000					Trasferimenti correnti a altre imprese	RS		PR		R				EP
						CP		PC		I		ECP		EC
						CS		TP		FPV				TR

**PdC 040401000 Trasferimenti correnti a Istituzioni Sociali Private**

01	03	1	040401000	T19522	SPESE IN MATERIA DI SOCIETA' PARTECIPATE § TRASFERIMENTI CORRENTI A ISTITUZIONI SOCIALI PRIVATE	RS		PR		R				EP
						CP		PC		I		ECP		EC
						CS		TP		FPV				TR
01	03	1	040401000	T19525	ARMO - SPESE DI PUBBLICAZIONE DEGLI ESTRATTI DI BILANCIO E PER LE ATTIVITA' INERENTI LE MATERIE DI BILANCIO, FINANZA, PROGRAMMAZIONE E PARTECIPAZIONE § TRASFERIMENTI CORRENTI A ISTITUZIONI SOCIALI PRIVATE	RS	5.682,00	PR	5.682,00	R				EP
						CP	30.000,00	PC		I		ECP	30.000,00	EC
						CS	36.315,65	TP	5.682,00	FPV				TR
01	03	1	040401000	T93606	RESIDUI PASSIVI PERENTI AGLI EFFETTI AMMINISTRATIVI (FONDI VINCOLATI CORRENTI) § Trasferimenti correnti a Istituzioni Sociali Private	RS		PR		R				EP
						CP		PC		I		ECP		EC
						CS		TP		FPV				TR

Miss.	Progr.	Titolo	PdC	Capit.	Denominazione	Residui passivi al 1/1/2016 (RS)		Pagamenti in c/residui (PR)		Riaccertamento residui (R)		Residui passivi da esercizi precedenti (EP=RS-PR+R)			
						Previsioni definitive di competenza (CP)		Pagamenti in c/competenza (PC)		Impegni (I)		Economie di competenza (ECP=CP-I-FPV)		Residui passivi da esercizio di competenza (EC=I-PC)	
						Previsioni definitive di cassa (CS)		Totale pagamenti (TP=PR+PC)		Fondo pluriennale vincolato (FPV))				Totale residui passivi da riportare (TR=EP+EC)	
TOTALE PdC 040401000					Trasferimenti correnti a Istituzioni Sociali Private	RS	5.682,00	PR	5.682,00	R		ECP	30.000,00	EP	
						CP	30.000,00	PC		I				EC	
						CS	36.315,65	TP	5.682,00	FPV				TR	

**PdC 070699000 Altri interessi passivi diversi**

01	03	1	070699000	T19503	INTERESSI LEGALI SU DEPOSITI CAUZIONALI (SPESA OBBLIGATORIA) § Altri interessi passivi diversi	RS	1.726,61	PR	1.726,61	R				EP	
						CP	22.529,07	PC	1.184,66	I	2.973,31	ECP	19.555,76	EC	1.788,65
						CS	24.255,68	TP	2.911,27	FPV				TR	1.788,65
TOTALE PdC 070699000					Altri interessi passivi diversi	RS	1.726,61	PR	1.726,61	R				EP	
						CP	22.529,07	PC	1.184,66	I	2.973,31	ECP	19.555,76	EC	1.788,65
						CS	24.255,68	TP	2.911,27	FPV				TR	1.788,65

**PdC 090201000 Rimborsi di imposte e tasse di natura corrente**

01	03	1	090201000	T19416	RIMBORSO PER SOMME RIPETUTE ED INDEBITE VERSATE SUL CONTO CORRENTE POSTALE INTESTATO AL BOLLETTINO UFFICIALE DELLA REGIONE LAZIO (SPESA OBBLIGATORIA) (L.R. 22/05/1997 N. 11, ART.11 COMMA 4). § Rimborsi di imposte e tasse di natura corrente	RS		PR		R				EP	
						CP		PC		I		ECP		EC	
						CS		TP		FPV				TR	
TOTALE PdC 090201000					Rimborsi di imposte e tasse di natura corrente	RS		PR		R				EP	
						CP		PC		I		ECP		EC	
						CS		TP		FPV				TR	

**PdC 099902000 Rimborsi di parte corrente ad Amministrazioni Locali di somme non dovute o incassate in eccesso**

01	03	1	099902000	T19414	RESTITUZIONE DI SOMME VERSATE ALLA REGIONE DI COMPETENZA DI ALTRI ENTI (SPESA OBBLIGATORIA) § Rimborsi di parte corrente ad Amministrazioni Locali di somme non dovute o incassate in eccesso	RS		PR		R				EP	
						CP		PC		I		ECP		EC	
						CS		TP		FPV				TR	

Miss.	Progr.	Titolo	PdC	Capit.	Denominazione	Residui passivi al 1/1/2016 (RS)		Pagamenti in c/residui (PR)		Riaccertamento residui (R)		Residui passivi da esercizi precedenti (EP=RS-PR+R)			
						Previsioni definitive di competenza (CP)		Pagamenti in c/competenza (PC)		Impegni (I)		Economie di competenza (ECP=CP-I-FPV)		Residui passivi da esercizio di competenza (EC=I-PC)	
						Previsioni definitive di cassa (CS)		Totale pagamenti (TP=PR+PC)		Fondo pluriennale vincolato (FPV))				Totale residui passivi da riportare (TR=EP+EC)	
01	03	1	099902000	T19442	ARMO - RIMBORSO PER SOMME RIPETUTE ED INDEBITE VERSATE SUL CONTO CORRENTE POSTALE INTESTATO AL BOLLETTINO UFFICIALE DELLA REGIONE LAZIO (SPESA OBBLIGATORIA)(L.R. 22/05/1997 N. 11, ART.11 COMMA 4) § RIMBORSI DI PARTE CORRENTE AD AMMINISTRAZIONI LOCALI DI SOMME NON DOVUTE O INCASSATE IN ECCESSO	RS		PR		R		ECP	3.000,00	EP	
						CP	3.000,00	PC		I				EC	
						CS	3.000,00	TP		FPV				TR	
01	03	1	099902000	T19446	ARMO - RESTITUZIONE DI SOMME INDEBITAMENTE VERSATE ALLA REGIONE (SPESA OBBLIGATORIA) § RIMBORSI DI PARTE CORRENTE AD AMMINISTRAZIONI LOCALI DI SOMME NON DOVUTE O INCASSATE IN ECCESSO	RS		PR		R		ECP		EP	
						CP		PC		I				EC	
						CS		TP		FPV				TR	
TOTALE PdC 099902000						RS		PR		R		ECP	3.000,00	EP	
						CP	3.000,00	PC		I				EC	
						CS	3.000,00	TP		FPV				TR	

**PdC 099904000 Rimborsi di parte corrente a Famiglie di somme non dovute o incassate in eccesso**

01	03	1	099904000	T19415	RESTITUZIONE DI SOMME INDEBITAMENTE VERSATE ALLA REGIONE (SPESA OBBLIGATORIA) § Rimborsi di parte corrente a Famiglie di somme non dovute o incassate in eccesso	RS	31.057,64	PR	31.057,64	R				EP	
						CP	174.545,43	PC	25.428,60	I	25.428,60	ECP	149.116,83	EC	
						CS	208.940,57	TP	56.486,24	FPV				TR	
01	03	1	099904000	T19443	ARMO - RIMBORSO PER SOMME RIPETUTE ED INDEBITE VERSATE SUL CONTO CORRENTE POSTALE INTESTATO AL BOLLETTINO UFFICIALE DELLA REGIONE LAZIO (SPESA OBBLIGATORIA)(L.R. 22/05/1997 N. 11, ART.11 COMMA 4) § RIMBORSI DI PARTE CORRENTE A FAMIGLIE DI SOMME NON DOVUTE O INCASSATE IN ECCESSO	RS		PR		R				EP	
						CP	3.000,00	PC		I		ECP	3.000,00	EC	
						CS	3.000,00	TP		FPV				TR	
TOTALE PdC 099904000						RS	31.057,64	PR	31.057,64	R				EP	
						CP	177.545,43	PC	25.428,60	I	25.428,60	ECP	152.116,83	EC	
						CS	211.940,57	TP	56.486,24	FPV				TR	

**PdC 099905000 Rimborsi di parte corrente a Imprese di somme non dovute o incassate in eccesso**



Miss.	Progr.	Titolo	PdC	Capit.	Denominazione	Residui passivi al 1/1/2016 (RS)		Pagamenti in c/residui (PR)		Riaccertamento residui (R)		Residui passivi da esercizi precedenti (EP=RS-PR+R)			
						Previsioni definitive di competenza (CP)		Pagamenti in c/competenza (PC)		Impegni (I)		Economie di competenza (ECP=CP-I-FPV)		Residui passivi da esercizio di competenza (EC=I-PC)	
						Previsioni definitive di cassa (CS)		Totale pagamenti (TP=PR+PC)		Fondo pluriennale vincolato (FPV))				Totale residui passivi da riportare (TR=EP+EC)	
01	03	1	099905000	T19444	ARMO - RIMBORSO PER SOMME RIPETUTE ED INDEBITE VERSATE SUL CONTO CORRENTE POSTALE INTESTATO AL BOLLETTINO UFFICIALE DELLA REGIONE LAZIO (SPESA OBBLIGATORIA)(L.R. 22/05/1997 N. 11, ART.11 COMMA 4) § RIMBORSI DI PARTE CORRENTE A IMPRESE DI SOMME NON DOVUTE O INCASSATE IN ECCESSO	RS		PR		R		ECP		EP	
						CP	3.000,00	PC		I			3.000,00	EC	
						CS	3.000,00	TP		FPV				TR	
01	03	1	099905000	T19447	ARMO - RESTITUZIONE DI SOMME INDEBITAMENTE VERSATE ALLA REGIONE (SPESA OBBLIGATORIA) § RIMBORSI DI PARTE CORRENTE A IMPRESE DI SOMME NON DOVUTE O INCASSATE IN ECCESSO	RS	13.354,01	PR	13.354,01	R				EP	
						CP	66.729,00	PC	44.285,06	I	44.285,06	ECP	22.443,94	EC	
						CS	80.083,01	TP	57.639,07	FPV				TR	
TOTALE PdC 099905000					Rimborsi di parte corrente a Imprese di somme non dovute o incassate in eccesso	RS	13.354,01	PR	13.354,01	R				EP	
						CP	69.729,00	PC	44.285,06	I	44.285,06	ECP	25.443,94	EC	
						CS	83.083,01	TP	57.639,07	FPV				TR	

**PdC 100101000**

**Fondo di riserva**

01	03	1	100101000	T91600	RESIDUI PASSIVI PERENTI AGLI EFFETTI AMMINISTRATIVI (FONDI REGIONALI CORRENTI) § Fondo di riserva	RS	8.508.160,51	PR	3.768.549,82	R	-98.217,49			EP	4.641.393,20
						CP		PC		I		ECP		EC	
						CS	8.508.160,51	TP	3.768.549,82	FPV				TR	4.641.393,20
TOTALE PdC 100101000					Fondo di riserva	RS	8.508.160,51	PR	3.768.549,82	R	-98.217,49			EP	4.641.393,20
						CP		PC		I		ECP		EC	
						CS	8.508.160,51	TP	3.768.549,82	FPV				TR	4.641.393,20

**PdC 100201000**

**Fondo pluriennale vincolato**

01	03	1	100201000	C11801	FPV - UTILIZZAZIONE DELL'ASSEGNAZIONE DELLO STATO AI SENSI DELL'ART. 1, COMMA 7 DELLA LEGGE 17.5.1999 N. 144 PER LA COSTITUZIONE DEI NUCLEI DI VALUTAZIONE E VERIFICA DEGLI INVESTIMENTI PUBBLICI § FONDO PLURIENNALE VINCOLATO	RS		PR		R				EP	
						CP	548.050,58	PC		I		ECP		EC	
						CS		TP		FPV	548.050,58			TR	
01	03	1	100201000	C11803	FPV - SPESE RELATIVE ALLA VALORIZZAZIONE DEL CASTELLO DI SANTA SEVERA § FONDO PLURIENNALE VINCOLATO	RS		PR		R				EP	
						CP	77.942,00	PC		I		ECP		EC	
						CS		TP		FPV	77.942,00			TR	

Miss.	Progr.	Titolo	PdC	Capit.	Denominazione	Residui passivi al 1/1/2016 (RS)		Pagamenti in c/residui (PR)		Riaccertamento residui (R)		Residui passivi da esercizi precedenti (EP=RS-PR+R)			
						Previsioni definitive di competenza (CP)		Pagamenti in c/competenza (PC)		Impegni (I)		Economie di competenza (ECP=CP-I-FPV)		Residui passivi da esercizio di competenza (EC=I-PC)	
						Previsioni definitive di cassa (CS)		Totale pagamenti (TP=PR+PC)		Fondo pluriennale vincolato (FPV))				Totale residui passivi da riportare (TR=EP+EC)	
01	03	1	100201000	C21802	FPV - FONDO SPECIALE PER LO SVILUPPO E LE OCCUPAZIONI (PARTE CORRENTE) § FONDO PLURIENNALE VINCOLATO	RS		PR		R		EP			
						CP		PC		I		EC			
						CS		TP		FPV		TR			
01	03	1	100201000	S23802	FPV - ARMO - SPESE RELATIVE A BENI E SERVIZI STRUMENTALI (PARTE CORRENTE) § FONDO PLURIENNALE VINCOLATO	RS		PR		R		EP			
						CP		PC		I		EC			
						CS		TP		FPV		TR			
01	03	1	100201000	S23804	FPV - ARMO - ACQUISTO, MANUTENZIONE, ESERCIZIO E NOLEGGIO DI MEZZI DI TRASPORTO, AUTORADIO E DOTAZIONI ACCESSORIE, TASSE, CANONI E PREMI ASSICURATIVI (SPESA OBBLIGATORIA) § FONDO PLURIENNALE VINCOLATO	RS		PR		R		EP			
						CP	32.208,00	PC		I		EC			
						CS		TP		FPV	32.208,00	TR			
01	03	1	100201000	T19802	FPV - SPESE CONNESSE ALL'EMISSIONE DI PRESTITI OBBLIGAZIONARI (SPESA OBBLIGATORIA) (L.R. 22/05/1997 N. 12, ART.5 COMMA 7). § FONDO PLURIENNALE VINCOLATO	RS		PR		R		EP			
						CP	20,00	PC		I		EC			
						CS		TP		FPV	20,00	TR			
01	03	1	100201000	T19805	FPV - SPESE DI PUBBLICAZIONE DEGLI ESTRATTI DI BILANCIO E PER LE ATTIVITA' INERENTI LE MATERIE DI BILANCIO, FINANZA, PROGRAMMAZIONE E PARTECIPAZIONE § FONDO PLURIENNALE VINCOLATO	RS		PR		R		EP			
						CP	201.900,12	PC		I		EC			
						CS		TP		FPV	201.900,12	TR			
01	03	1	100201000	T19807	FPV - ARMO - SPESE DI PUBBLICAZIONE DEGLI ESTRATTI DI BILANCIO E PER LE ATTIVITA' INERENTI LE MATERIE DI BILANCIO, FINANZA, PROGRAMMAZIONE E PARTECIPAZIONE § FONDO PLURIENNALE VINCOLATO	RS		PR		R		EP			
						CP	19.000,00	PC		I		EC			
						CS		TP		FPV	19.000,00	TR			
01	03	1	100201000	T19808	FPV - ARMO - SPESE DI PUBBLICAZIONE DEGLI ESTRATTI DI BILANCIO E PER LE ATTIVITA' INERENTI LE MATERIE DI BILANCIO, FINANZA, PROGRAMMAZIONE E PARTECIPAZIONE § FONDO PLURIENNALE VINCOLATO	RS		PR		R		EP			
						CP	633,65	PC		I		EC			
						CS		TP		FPV	633,65	TR			
01	03	1	100201000	T19813	FPV - RESTITUZIONE DI SOMME INDEBITAMENTE VERSATE ALLA REGIONE (SPESA OBBLIGATORIA) § FONDO PLURIENNALE VINCOLATO	RS		PR		R		EP			
						CP	3.337,50	PC		I		EC			
						CS		TP		FPV	3.337,50	TR			

Miss.	Progr.	Titolo	PdC	Capit.	Denominazione	Residui passivi al 1/1/2016 (RS)		Pagamenti in c/residui (PR)		Riaccertamento residui (R)		Residui passivi da esercizi precedenti (EP=RS-PR+R)			
						Previsioni definitive di competenza (CP)		Pagamenti in c/competenza (PC)		Impegni (I)		Economie di competenza (ECP=CP-I-FPV)		Residui passivi da esercizio di competenza (EC=I-PC)	
						Previsioni definitive di cassa (CS)		Totale pagamenti (TP=PR+PC)		Fondo pluriennale vincolato (FPV))				Totale residui passivi da riportare (TR=EP+EC)	
01	03	1	100201000	T19815	FPV - SPESE CONNESSE ALL'ACQUISIZIONE E GESTIONE DELLE PARTECIPAZIONI REGIONALI (SPESA OBBLIGATORIA) § FONDO PLURIENNALE VINCOLATO	RS		PR		R		ECP	EP		
						CP	1.073,28	PC		I			EC		
						CS		TP		FPV	1.073,28		TR		
01	03	1	100201000	T19817	FPV - INTERESSI LEGALI SU DEPOSITI CAUZIONALI (SPESA OBBLIGATORIA) § FONDO PLURIENNALE VINCOLATO	RS		PR		R		ECP	EP		
						CP		PC		I			EC		
						CS		TP		FPV			TR		
01	03	1	100201000	T19823	FPV - SPESE CONNESSE ALLE ATTIVITA' DI SVOLGIMENTO DELLE PROCEDURE CONCORSUALI § FONDO PLURIENNALE VINCOLATO	RS		PR		R		ECP	EP		
						CP	2.757,20	PC		I			EC		
						CS		TP		FPV	2.757,20		TR		
01	03	1	100201000	T19824	FPV - INIZIATIVE DI SUPPORTO ALLA PROGETTUALITA' DELLA REGIONE NELL'AMBITO DELLA COOPERAZIONE TERRITORIALE LEGATA ALL'UTILIZZO DEI FONDI STRUTTURALI § FONDO PLURIENNALE VINCOLATO	RS		PR		R		ECP	EP		
						CP	14,46	PC		I			EC		
						CS		TP		FPV	14,46		TR		
01	03	1	100201000	T19826	FPV - ARMO - SPESE CONNESSE ALL'ACQUISIZIONE E GESTIONE DELLE PARTECIPAZIONI REGIONALI (SPESA OBBLIGATORIA) § FONDO PLURIENNALE VINCOLATO	RS		PR		R		ECP	EP		
						CP	123.806,82	PC		I			EC		
						CS		TP		FPV	123.806,82		TR		
01	03	1	100201000	T19828	FPV - FUNZIONI DI SUPPORTO TECNICO-AMMINISTRATIVO ALLA CABINA DI REGIA (DIRETTIVA PRESIDENTE REGIONE LAZIO N. 4/2013) § FONDO PLURIENNALE VINCOLATO	RS		PR		R		ECP	EP		
						CP	45.000,00	PC		I			EC		
						CS		TP		FPV	45.000,00		TR		
01	03	1	100201000	T19830	FPV - ARMO - SPESE DI PUBBLICAZIONE DEGLI ESTRATTI DI BILANCIO E PER LE ATTIVITA' INERENTI LE MATERIE DI BILANCIO, FINANZA, PROGRAMMAZIONE E PARTECIPAZIONE § FONDO PLURIENNALE VINCOLATO	RS		PR		R		ECP	EP		
						CP	132.661,64	PC		I			EC		
						CS		TP		FPV	132.661,64		TR		
TOTALE PdC 100201000						Fondo pluriennale vincolato	RS		PR		R		EP		
							CP	1.188.405,25	PC		I		EC		
							CS		TP		FPV	1.188.405,25	TR		

**PdC 100401000 Premi di assicurazione contro i danni**

Miss.	Progr.	Titolo	PdC	Capit.	Denominazione	Residui passivi al 1/1/2016 (RS)		Pagamenti in c/residui (PR)		Riaccertamento residui (R)		Residui passivi da esercizi precedenti (EP=RS-PR+R)			
						Previsioni definitive di competenza (CP)		Pagamenti in c/competenza (PC)		Impegni (I)		Economie di competenza (ECP=CP-I-FPV)		Residui passivi da esercizio di competenza (EC=I-PC)	
						Previsioni definitive di cassa (CS)		Totale pagamenti (TP=PR+PC)		Fondo pluriennale vincolato (FPV))				Totale residui passivi da riportare (TR=EP+EC)	
01	03	1	100401000	S21409	ARMO - PREMI DI ASSICURAZIONI INCENDI, R.C., INFORTUNI E VIGILANZA (SPESA OBBLIGATORIA) § PREMI DI ASSICURAZIONE CONTRO I DANNI	RS	893.528,51	PR	891.383,61	R			EP	2.144,90	
						CP	3.260.000,00	PC	2.090.036,88	I	2.091.236,88	ECP	1.168.763,12	EC	1.200,00
						CS	4.153.528,51	TP	2.981.420,49	FPV				TR	3.344,90
TOTALE PdC 100401000					Premi di assicurazione contro i danni	RS	893.528,51	PR	891.383,61	R			EP	2.144,90	
						CP	3.260.000,00	PC	2.090.036,88	I	2.091.236,88	ECP	1.168.763,12	EC	1.200,00
						CS	4.153.528,51	TP	2.981.420,49	FPV				TR	3.344,90

**PdC 100501000 Spese dovute a sanzioni**

01	03	1	100501000	T19450	ONERI DERIVANTI DA SANZIONI AMMINISTRATIVE E PENALI § SPESE DOVUTE A SANZIONI	RS		PR		R			EP		
						CP	139.917,18	PC	3.802,98	I	40.030,34	ECP	99.886,84	EC	36.227,36
						CS	139.917,18	TP	3.802,98	FPV				TR	36.227,36
TOTALE PdC 100501000					Spese dovute a sanzioni	RS		PR		R			EP		
						CP	139.917,18	PC	3.802,98	I	40.030,34	ECP	99.886,84	EC	36.227,36
						CS	139.917,18	TP	3.802,98	FPV				TR	36.227,36

**PdC 100502000 Spese per risarcimento danni**

01	03	1	100502000	S23918	FONDO RISCHI PER RISARCIMENTI RESPONSABILITA' RCT/RCO § SPESE PER RISARCIMENTO DANNI	RS		PR		R			EP		
						CP	300.000,00	PC	40.748,00	I	84.167,40	ECP	215.832,60	EC	43.419,40
						CS	300.000,00	TP	40.748,00	FPV				TR	43.419,40
01	03	1	100502000	S23919	ARMO - FONDO RISCHI PER RISARCIMENTI RESPONSABILITA' RCT/RCO § SPESE PER RISARCIMENTO DANNI	RS		PR		R			EP		
						CP	200.000,00	PC	600,00	I	1.080,00	ECP	198.920,00	EC	480,00
						CS	200.000,00	TP	600,00	FPV				TR	480,00
TOTALE PdC 100502000					Spese per risarcimento danni	RS		PR		R			EP		
						CP	500.000,00	PC	41.348,00	I	85.247,40	ECP	414.752,60	EC	43.899,40
						CS	500.000,00	TP	41.348,00	FPV				TR	43.899,40

**PdC 109999000 Altre spese correnti n.a.c.**

Miss.	Progr.	Titolo	PdC	Capit.	Denominazione	Residui passivi al 1/1/2016 (RS)		Pagamenti in c/residui (PR)		Riaccertamento residui (R)		Residui passivi da esercizi precedenti (EP=RS-PR+R)			
						Previsioni definitive di competenza (CP)		Pagamenti in c/competenza (PC)		Impegni (I)		Economie di competenza (ECP=CP-I-FPV)		Residui passivi da esercizio di competenza (EC=I-PC)	
						Previsioni definitive di cassa (CS)		Totale pagamenti (TP=PR+PC)		Fondo pluriennale vincolato (FPV))				Totale residui passivi da riportare (TR=EP+EC)	
01	03	1	109999000	T19104	UTILIZZAZIONE DELL'ASSEGNAZIONE DELLO STATO IN MATERIA DI PATTO DI STABILITA' REGIONALE VERTICALE INCENTIVATO, AI SENSI DELL'ARTICOLO 1, COMMA 484, DELLA LEGGE N. 190/2014 § ALTRE SPESE CORRENTI N.A.C.	RS		PR		R		ECP		EP	
						CP		PC		I				EC	
						CS		TP		FPV				TR	
01	03	1	109999000	T19451	RIMBORSO RELATIVO ALL'OPERAZIONE DI CESSIONE DEI CREDITI DELLE SOMME ISCRITTE A RUOLO PER IL TRAMITE DI EQUITALIA § ALTRE SPESE CORRENTI N.A.C.	RS		PR		R		ECP		EP	
						CP		PC		I				EC	
						CS		TP		FPV				TR	
01	03	1	109999000	T19533	RIMBORSO SPESE ALL'AGENZIA DEL DEMANIO CONCERNENTI L'ATTIVITA' DI COLLABORAZIONE PER LA VALORIZZAZIONE DEI BENI IMMOBILI DI PROPRIETA' REGIONALE § ALTRE SPESE CORRENTI N.A.C.	RS		PR		R		ECP		EP	
						CP	50.000,00	PC		I		50.000,00		EC	
						CS	50.000,00	TP		FPV				TR	
TOTALE PdC 109999000						RS		PR		R		ECP		EP	
						CP	50.000,00	PC		I		50.000,00		EC	
						CS	50.000,00	TP		FPV				TR	
TOTALE TITOLO 1						RS	273.014.953,40	PR	233.828.510,64	R	-155.208,03	ECP	16.871.684,00	EP	39.031.234,73
						CP	97.783.038,18	PC	61.850.595,34	I	79.722.948,93			EC	17.872.353,59
						CS	369.931.389,49	TP	295.679.105,98	FPV	1.188.405,25			TR	56.903.588,32

## TITOLO 2

### Spese in conto capitale

#### PdC 020103000

#### Mobili e arredi

01	03	2	020103000	S24506	SPESE PER L'ACQUISTO DI MOBILI E ARREDI § MOBILI E ARREDI	RS	48.714,60	PR	48.714,60	R				EP	
						CP	6.100,00	PC	6.100,00	I	6.100,00	ECP		EC	
						CS	58.242,68	TP	54.814,60	FPV				TR	
TOTALE PdC 020103000						RS	48.714,60	PR	48.714,60	R				EP	
						CP	6.100,00	PC	6.100,00	I	6.100,00	ECP		EC	
						CS	58.242,68	TP	54.814,60	FPV				TR	

#### PdC 020107000

#### Hardware

Miss.	Progr.	Titolo	PdC	Capit.	Denominazione	Residui passivi al 1/1/2016 (RS)		Pagamenti in c/residui (PR)		Riaccertamento residui (R)		Residui passivi da esercizi precedenti (EP=RS-PR+R)			
						Previsioni definitive di competenza (CP)		Pagamenti in c/competenza (PC)		Impegni (I)		Economie di competenza (ECP=CP-I-FPV)		Residui passivi da esercizio di competenza (EC=I-PC)	
						Previsioni definitive di cassa (CS)		Totale pagamenti (TP=PR+PC)		Fondo pluriennale vincolato (FPV))				Totale residui passivi da riportare (TR=EP+EC)	
01	03	2	020107000	C12154	UTILIZZAZIONE DELLE RISORSE RELATIVE AL PROGRAMMA COMPLEMENTARE DI AZIONE E COESIONE PER LA GOVERNANCE DEI SISTEMI DI GESTIONE E CONTROLLO – ASSE II RAFFORZAMENTO DELLA FUNZIONE DI AUDIT DEI PROGRAMMI OPERATIVI 2014-2020 § HARDWARE	RS		PR		R		ECP	50.000,00	EP	
						CP	50.000,00	PC		I				EC	
						CS	50.000,00	TP		FPV				TR	
TOTALE PdC 020107000					Hardware	RS		PR		R		ECP	50.000,00	EP	
						CP	50.000,00	PC		I				EC	
						CS	50.000,00	TP		FPV				TR	

**PdC 020109000 Beni immobili**

01	03	2	020109000	C12107	UTILIZZAZIONE DELL'ASSEGNAZIONE DELLO STATO DA DESTINARE ALLE AREE DEPRESSE AI SENSI DELL'ART. 6, PUNTO 3 DELL'INTESA ISTITUZIONALE DI PROGRAMMA STIPULATA TRA IL GOVERNO E LA REGIONE LAZIO IN DATA 22 MARZO 2000 § Beni immobili	RS		PR		R		ECP	148.332,71	EP	
						CP	148.332,71	PC		I				EC	
						CS		TP		FPV				TR	
01	03	2	020109000	T92600	RESIDUI PASSIVI PERENTI AGLI EFFETTI AMMINISTRATIVI (FONDI REGIONALI IN CAPITALE) § Beni immobili	RS	113.846.219,67	PR	78.915.953,26	R	-4.318.428,76	ECP		EP	30.611.837,65
						CP		PC		I				EC	
						CS	113.846.219,67	TP	78.915.953,26	FPV				TR	30.611.837,65
01	03	2	020109000	T94621	RESIDUI PASSIVI PERENTI AGLI EFFETTI AMMINISTRATIVI (FONDI VINCOLATI IN CAPITALE) § BENI IMMOBILI	RS	76.418,23	PR	76.418,23	R		ECP		EP	
						CP		PC		I				EC	
						CS	76.418,23	TP	76.418,23	FPV				TR	
TOTALE PdC 020109000					Beni immobili	RS	113.922.637,90	PR	78.992.371,49	R	-4.318.428,76	ECP		EP	30.611.837,65
						CP	148.332,71	PC		I			148.332,71	EC	
						CS	113.922.637,90	TP	78.992.371,49	FPV				TR	30.611.837,65

**PdC 020305000 Incarichi professionali per la realizzazione di investimenti**

01	03	2	020305000	C12136	ARMO - UTILIZZAZIONE DELL'ASSEGNAZIONE DELLO STATO DA DESTINARE ALLE AREE DEPRESSE AI SENSI DELL'ART. 6, PUNTO 3 DELL'INTESA ISTITUZIONALE DI PROGRAMMA STIPULATA TRA IL GOVERNO E LA REGIONE LAZIO IN DATA 22 MARZO 2000 § Incarichi professionali per la realizzazione di investimenti	RS		PR		R		ECP	236.826,95	EP	
						CP	236.826,95	PC		I				EC	
						CS		TP		FPV				TR	

Miss.	Progr.	Titolo	PdC	Capit.	Denominazione	Residui passivi al 1/1/2016 (RS)		Pagamenti in c/residui (PR)		Riaccertamento residui (R)		Residui passivi da esercizi precedenti (EP=RS-PR+R)			
						Previsioni definitive di competenza (CP)		Pagamenti in c/competenza (PC)		Impegni (I)		Economie di competenza (ECP=CP-I-FPV)		Residui passivi da esercizio di competenza (EC=I-PC)	
						Previsioni definitive di cassa (CS)		Totale pagamenti (TP=PR+PC)		Fondo pluriennale vincolato (FPV))				Totale residui passivi da riportare (TR=EP+EC)	
01	03	2	020305000	C12501	SPESA PER LA FORMAZIONE DEL PRS E DEGLI ALTRI STRUMENTI PROGRAMMATORI DELLA REGIONE, IVI COMPRESI I "PATTI TERRITORIALI" (L.R. 17/86 ART. 3, L.R. 16/96 ART. 24 E L.R. 40/99 ART. 5 E SUCCESSIVE MODIFICAZIONI) § Incarichi professionali per la realizzazione di investimenti	RS		PR		R		ECP		EP	
						CP		PC		I				EC	
						CS		TP		FPV				TR	
01	03	2	020305000	C12510	ONERI CONNESSI CON IL CONTROLLO FINANZIARIO DI SECONDO LIVELLO E CERTIFICAZIONE FINALE DEI PROGRAMMI DELL'UNIONE EUROPEA PERIODO 1994-1999 (REG. CE N. 2064/97 E SUCCESSIVE MODIFICHE) § Incarichi professionali per la realizzazione di investimenti	RS		PR		R		ECP		EP	
						CP		PC		I				EC	
						CS		TP		FPV				TR	
TOTALE PdC 020305000						RS		PR		R				EP	
						CP	236.826,95	PC		I		ECP	236.826,95	EC	
						CS		TP		FPV				TR	

**PdC 020306000**

**Manutenzione straordinaria su beni di terzi**

01	03	2	020306000	C12150	ARMO - UTILIZZAZIONE DELL'ASSEGNAZIONE DELLO STATO DA DESTINARE ALLE AREE DEPRESSE AI SENSI DELL'ART. 6, PUNTO 3 DELL'INTESA ISTITUZIONALE DI PROGRAMMA STIPULATA TRA IL GOVERNO E LA REGIONE LAZIO IN DATA 22 MARZO 2000 §	RS		PR		R				EP
					MANUTENZIONE STRAORDINARIA SU BENI DI TERZI	CP	4.000.000,00	PC	2.000.000,00	I	2.000.000,00	ECP	2.000.000,00	EC
						CS	4.000.000,00	TP	2.000.000,00	FPV				TR
01	03	2	020306000	C12152	ARMO - UTILIZZAZIONE DELL'ASSEGNAZIONE DELLO STATO DA DESTINARE ALLE AREE DEPRESSE AI SENSI DELL'ART. 6, PUNTO 3 DELL'INTESA ISTITUZIONALE DI PROGRAMMA STIPULATA TRA IL GOVERNO E LA REGIONE LAZIO IN DATA 22 MARZO 2000 §	RS		PR		R				EP
					MANUTENZIONE STRAORDINARIA SU BENI DI TERZI	CP	826.676,96	PC		I		ECP	826.676,96	EC
						CS	826.676,96	TP		FPV				TR
TOTALE PdC 020306000						RS		PR		R				EP
						CP	4.826.676,96	PC	2.000.000,00	I	2.000.000,00	ECP	2.826.676,96	EC
						CS	4.826.676,96	TP	2.000.000,00	FPV				TR

**PdC 020399000**

**Spese di investimento per beni immateriali n.a.c.**

Miss.	Progr.	Titolo	PdC	Capit.	Denominazione	Residui passivi al 1/1/2016 (RS)		Pagamenti in c/residui (PR)		Riaccertamento residui (R)		Residui passivi da esercizi precedenti (EP=RS-PR+R)			
						Previsioni definitive di competenza (CP)		Pagamenti in c/competenza (PC)		Impegni (I)		Economie di competenza (ECP=CP-I-FPV)		Residui passivi da esercizio di competenza (EC=I-PC)	
						Previsioni definitive di cassa (CS)		Totale pagamenti (TP=PR+PC)		Fondo pluriennale vincolato (FPV))				Totale residui passivi da riportare (TR=EP+EC)	
01	03	2	020399000	C12149	ARMO - UTILIZZAZIONE DELL'ASSEGNAZIONE DELLO STATO DA DESTINARE ALLE AREE DEPRESSE AI SENSI DELL'ART. 6, PUNTO 3 DELL'INTESA ISTITUZIONALE DI PROGRAMMA STIPULATA TRA IL GOVERNO E LA REGIONE LAZIO IN DATA 22 MARZO 2000 § SPESE DI INVESTIMENTO PER BENI IMMATERIALI N.A.C.	RS		PR		R		ECP		EP	
						CP	50.145,63	PC		I			50.145,63	EC	
						CS	73.323,04	TP		FPV				TR	
01	03	2	020399000	T92601	RESIDUI PASSIVI PERENTI AGLI EFFETTI AMMINISTRATIVI (FONDI REGIONALI IN CAPITALE) § Spese di investimento per beni immateriali n.a.c.	RS		PR		R		ECP		EP	
						CP		PC		I				EC	
						CS		TP		FPV				TR	
TOTALE PdC 020399000					Spese di investimento per beni immateriali n.a.c.	RS		PR		R		ECP		EP	
						CP	50.145,63	PC		I			50.145,63	EC	
						CS	73.323,04	TP		FPV				TR	

**PdC 030101000 Contributi agli investimenti a Amministrazioni Centrali**

01	03	2	030101000	C12137	ARMO - UTILIZZAZIONE DELL'ASSEGNAZIONE DELLO STATO DA DESTINARE ALLE AREE DEPRESSE AI SENSI DELL'ART. 6, PUNTO 3 DELL'INTESA ISTITUZIONALE DI PROGRAMMA STIPULATA TRA IL GOVERNO E LA REGIONE LAZIO IN DATA 22 MARZO 2000 § Contributi agli investimenti a Amministrazioni Centrali	RS		PR		R		ECP		EP
						CP	568.413,47	PC		I			568.413,47	EC
						CS		TP		FPV				TR
01	03	2	030101000	T92602	RESIDUI PASSIVI PERENTI AGLI EFFETTI AMMINISTRATIVI (FONDI REGIONALI IN CAPITALE) § Contributi agli investimenti a Amministrazioni Centrali	RS		PR		R		ECP		EP
						CP		PC		I				EC
						CS		TP		FPV				TR
TOTALE PdC 030101000					Contributi agli investimenti a Amministrazioni Centrali	RS		PR		R		ECP		EP
						CP	568.413,47	PC		I			568.413,47	EC
						CS		TP		FPV				TR

**PdC 030102000 Contributi agli investimenti a Amministrazioni Locali**

01	03	2	030102000	C12104	ATTUAZIONE DEL PROGRAMMA REGIONALE DI SVILUPPO RELATIVO ALLE QUOTE DI FINANZIAMENTO DELLA TERZA ANNUALITA' DEL PROGRAMMA TRIENNALE PER IL MEZZOGIORNO DI CUI ALLA LEGGE 651/83 § Contributi agli investimenti a Amministrazioni Locali	RS		PR		R		ECP		EP
						CP		PC		I				EC
						CS		TP		FPV				TR



Miss.	Progr.	Titolo	PdC	Capit.	Denominazione	Residui passivi al 1/1/2016 (RS)		Pagamenti in c/residui (PR)		Riaccertamento residui (R)		Residui passivi da esercizi precedenti (EP=RS-PR+R)			
						Previsioni definitive di competenza (CP)		Pagamenti in c/competenza (PC)		Impegni (I)		Economie di competenza (ECP=CP-I-FPV)		Residui passivi da esercizio di competenza (EC=I-PC)	
						Previsioni definitive di cassa (CS)		Totale pagamenti (TP=PR+PC)		Fondo pluriennale vincolato (FPV))				Totale residui passivi da riportare (TR=EP+EC)	
01	03	2	030102000	C12105	UTILIZZAZIONE DELL'ASSEGNAZIONE A FAVORE DELLE AREE DEPRESSE DI CUI AL PUNTO 4 DELLA DELIBERA CIPE 12.7.1996 (DEL. CIPE 18.12.1996) § Contributi agli investimenti a Amministrazioni Locali	RS		PR		R		ECP		EP	
						CP		PC		I				EC	
						CS		TP		FPV				TR	
01	03	2	030102000	C12138	ARMO - UTILIZZAZIONE DELL'ASSEGNAZIONE DELLO STATO DA DESTINARE ALLE AREE DEPRESSE AI SENSI DELL'ART. 6, PUNTO 3 DELL'INTESA ISTITUZIONALE DI PROGRAMMA STIPULATA TRA IL GOVERNO E LA REGIONE LAZIO IN DATA 22 MARZO 2000 § Contributi agli investimenti a Amministrazioni Locali	RS	16.538.825,00	PR	16.538.825,00	R		ECP		EP	
						CP	9.421.349,98	PC	6.775.424,25	I	6.817.157,61	ECP	2.604.192,37	EC	41.733,36
						CS	23.763.596,39	TP	23.314.249,25	FPV				TR	41.733,36
01	03	2	030102000	C12502	FINANZIAMENTO DEI PROGETTI DI CUI ALL'ART. 18 DELLA L.R. N. 17/1986 (LL.RR. 2/92, 54/93, 48/94, 30/88 E 19/92 COSI' COME MODIFICATE DALLA L.R. 7/94) § Contributi agli investimenti a Amministrazioni Locali	RS	246.330,34	PR	246.330,34	R		ECP		EP	
						CP	616.571,92	PC	616.571,92	I	616.571,92	ECP		EC	
						CS	862.902,26	TP	862.902,26	FPV				TR	
01	03	2	030102000	C12569	PROGRAMMA STRAORDINARIO DI INVESTIMENTI NEL SETTORE DELL'AMBIENTE PER LO SVILUPPO SOCIO-ECONOMICO DEL TERRITORIO DEL LAZIO - L.R. 28/04/06 N. 4, ART. 55 COMMA 4 § Contributi agli investimenti a Amministrazioni Locali	RS		PR		R		ECP		EP	
						CP		PC		I				EC	
						CS	3.795,50	TP		FPV				TR	
01	03	2	030102000	C12587	ARMO - SPESA PER LA FORMAZIONE DEL PRS E DEGLI ALTRI STRUMENTI PROGRAMMATORI DELLA REGIONE, IVI COMPRESI I "PATTI TERRITORIALI" (L.R. 17/86 ART. 3, L.R. 16/96 ART. 24 E L.R. 40/99 ART. 5 E SUCCESSIVE MODIFICAZIONI) § Contributi agli investimenti a Amministrazioni Locali	RS		PR		R		ECP		EP	
						CP		PC		I				EC	
						CS		TP		FPV				TR	
01	03	2	030102000	C12599	ARMO - FONDO RELATIVO AL RECUPERO DI RISORSE ELIMINATE NEI CAPITOLI DELLE ANTICIPAZIONI FAS 2007-2013 DI IMPEGNI GIURIDICAMENTE VINCOLANTI - ART. 10, L.R. 8/2010 § CONTRIBUTI AGLI INVESTIMENTI A AMMINISTRAZIONI LOCALI	RS		PR		R		ECP		EP	
						CP		PC		I				EC	
						CS	424.778,15	TP		FPV				TR	
01	03	2	030102000	C22535	INTERVENTI STRAORDINARI PER LO SVILUPPO DELLA VALLE DELL'ANIENE - L.R. 07/11/2007 N. 18 - RIPOSIZIONAMENTO COMPETITIVO § Contributi agli investimenti a Amministrazioni Locali	RS		PR		R		ECP	400.000,00	EP	
						CP	400.000,00	PC		I				EC	
						CS	400.000,00	TP		FPV				TR	

Miss.	Progr.	Titolo	PdC	Capit.	Denominazione	Residui passivi al 1/1/2016 (RS)		Pagamenti in c/residui (PR)		Riaccertamento residui (R)		Residui passivi da esercizi precedenti (EP=RS-PR+R)			
						Previsioni definitive di competenza (CP)		Pagamenti in c/competenza (PC)		Impegni (I)		Economie di competenza (ECP=CP-I-FPV)		Residui passivi da esercizio di competenza (EC=I-PC)	
						Previsioni definitive di cassa (CS)		Totale pagamenti (TP=PR+PC)		Fondo pluriennale vincolato (FPV))				Totale residui passivi da riportare (TR=EP+EC)	
01	03	2	030102000	C22554	PREMIO EURO D'ORO NELL'AMBITO DELL'ATTUAZIONE DEL PATTO DI STABILITA' REGIONALIZZATO - L.R. 12/2011 ART. 1, COMMA 71 § CONTRIBUTI AGLI INVESTIMENTI A AMMINISTRAZIONI LOCALI	RS	492.100,00	PR	492.100,00	R			EP		
						CP		PC		I		ECP	EC		
						CS	492.100,00	TP	492.100,00	FPV			TR		
01	03	2	030102000	C22555	FONDO PER LA VALORIZZAZIONE DELL'IDENTITA' TERRITORIALE - L.R. 12/2011, ART. 1, COMMA 75 § CONTRIBUTI AGLI INVESTIMENTI A AMMINISTRAZIONI LOCALI	RS		PR		R			EP		
						CP		PC		I		ECP	EC		
						CS		TP		FPV			TR		
01	03	2	030102000	C22556	FONDO PER PREVENIRE IL DISSESTO FINANZIARIO DEI COMUNI - L.R. 12/2011, ART. 1, COMMA 79 § CONTRIBUTI AGLI INVESTIMENTI A AMMINISTRAZIONI LOCALI	RS		PR		R			EP		
						CP		PC		I		ECP	EC		
						CS		TP		FPV			TR		
01	03	2	030102000	T82600	SOMME RADIATE DA RE-ISCRIVERE IN BILANCIO (FONDI REGIONALI IN CONTO CAPITALE) § CONTRIBUTI AGLI INVESTIMENTI A AMMINISTRAZIONI LOCALI	RS	21.559.967,39	PR	16.916.357,04	R	-418.120,97		EP	4.225.489,38	
						CP		PC		I		ECP	EC		
						CS	21.559.967,39	TP	16.916.357,04	FPV			TR	4.225.489,38	
01	03	2	030102000	T92603	RESIDUI PASSIVI PERENTI AGLI EFFETTI AMMINISTRATIVI (FONDI REGIONALI IN CAPITALE) § Contributi agli investimenti a Amministrazioni Locali	RS		PR		R			EP		
						CP	9.000,00	PC	9.000,00	I	9.000,00	ECP	EC		
						CS	9.000,00	TP	9.000,00	FPV			TR		
01	03	2	030102000	T92663	RESIDUI PASSIVI PERENTI AGLI EFFETTI AMMINISTRATIVI (FONDI REGIONALI IN CAPITALE) § CONTRIBUTI AGLI INVESTIMENTI A AMMINISTRAZIONI LOCALI	RS	520.028,91	PR	487.343,06	R	-11.836,80		EP	20.849,05	
						CP		PC		I		ECP	EC		
						CS	520.028,91	TP	487.343,06	FPV			TR	20.849,05	
01	03	2	030102000	T92664	RESIDUI PASSIVI PERENTI AGLI EFFETTI AMMINISTRATIVI (FONDI REGIONALI IN CAPITALE) § CONTRIBUTI AGLI INVESTIMENTI A AMMINISTRAZIONI LOCALI	RS	211.159,99	PR	122.293,59	R	-2.866,40		EP	86.000,00	
						CP		PC		I		ECP	EC		
						CS	211.159,99	TP	122.293,59	FPV			TR	86.000,00	
01	03	2	030102000	T94600	RESIDUI PASSIVI PERENTI AGLI EFFETTI AMMINISTRATIVI (FONDI VINCOLATI IN CAPITALE) § Contributi agli investimenti a Amministrazioni Locali	RS	6.430.762,26	PR	1.014.148,32	R	-698.096,63		EP	4.718.517,31	
						CP		PC		I		ECP	EC		
						CS	6.430.762,26	TP	1.014.148,32	FPV			TR	4.718.517,31	

Miss.	Progr.	Titolo	PdC	Capit.	Denominazione	Residui passivi al 1/1/2016 (RS)		Pagamenti in c/residui (PR)		Riaccertamento residui (R)		Residui passivi da esercizi precedenti (EP=RS-PR+R)			
						Previsioni definitive di competenza (CP)		Pagamenti in c/competenza (PC)		Impegni (I)		Economie di competenza (ECP=CP-I-FPV)		Residui passivi da esercizio di competenza (EC=I-PC)	
						Previsioni definitive di cassa (CS)		Totale pagamenti (TP=PR+PC)		Fondo pluriennale vincolato (FPV))				Totale residui passivi da riportare (TR=EP+EC)	
01	03	2	030102000	T94644	RESIDUI PASSIVI PERENTI AGLI EFFETTI AMMINISTRATIVI (FONDI VINCOLATI IN CAPITALE) § CONTRIBUTI AGLI INVESTIMENTI A AMMINISTRAZIONI LOCALI	RS	87.303,24	PR	87.303,24	R		ECP		EP	
						CP		PC		I				EC	
						CS	87.303,24	TP	87.303,24	FPV				TR	
TOTALE PdC 030102000					Contributi agli investimenti a Amministrazioni Locali	RS	46.086.477,13	PR	35.904.700,59	R	-1.130.920,80			EP	9.050.855,74
						CP	10.446.921,90	PC	7.400.996,17	I	7.442.729,53	ECP	3.004.192,37	EC	41.733,36
						CS	54.765.394,09	TP	43.305.696,76	FPV				TR	9.092.589,10

**PdC 030104000 Contributi agli investimenti interni a organismi interni e/o unità locali della amministrazione**

01	03	2	030104000	C12139	ARMO - UTILIZZAZIONE DELL'ASSEGNAZIONE DELLO STATO DA DESTINARE ALLE AREE DEPRESSE AI SENSI DELL'ART. 6, PUNTO 3 DELL'INTESA ISTITUZIONALE DI PROGRAMMA STIPULATA TRA IL GOVERNO E LA REGIONE LAZIO IN DATA 22 MARZO 2000 § Contributi agli investimenti interni a organismi interni e/o unità locali della amministrazione	RS		PR		R				EP	
						CP	5.115.721,27	PC		I		ECP	5.115.721,27	EC	
						CS		TP		FPV				TR	
TOTALE PdC 030104000					Contributi agli investimenti interni a organismi interni e/o unità locali della amministrazione	RS		PR		R				EP	
						CP	5.115.721,27	PC		I		ECP	5.115.721,27	EC	
						CS		TP		FPV				TR	

**PdC 030201000 Contributi agli investimenti a Famiglie**

01	03	2	030201000	C12589	ARMO - PROGRAMMA STRAORDINARIO DI INVESTIMENTI NEL SETTORE DELL'AMBIENTE PER LO SVILUPPO SOCIO-ECONOMICO DEL TERRITORIO DEL LAZIO - L.R. 28/04/06 N. 4, ART. 55 COMMA 4 § Contributi agli investimenti a Famiglie	RS		PR		R				EP	
						CP		PC		I		ECP		EC	
						CS		TP		FPV				TR	
TOTALE PdC 030201000					Contributi agli investimenti a Famiglie	RS		PR		R				EP	
						CP		PC		I		ECP		EC	
						CS		TP		FPV				TR	

**PdC 030301000 Contributi agli investimenti a imprese controllate**

Miss.	Progr.	Titolo	PdC	Capit.	Denominazione	Residui passivi al 1/1/2016 (RS)		Pagamenti in c/residui (PR)		Riaccertamento residui (R)		Residui passivi da esercizi precedenti (EP=RS-PR+R)			
						Previsioni definitive di competenza (CP)		Pagamenti in c/competenza (PC)		Impegni (I)		Economie di competenza (ECP=CP-I-FPV)		Residui passivi da esercizio di competenza (EC=I-PC)	
						Previsioni definitive di cassa (CS)		Totale pagamenti (TP=PR+PC)		Fondo pluriennale vincolato (FPV))				Totale residui passivi da riportare (TR=EP+EC)	
01	03	2	030301000	C12120	ASSISTENZA TECNICA E SUPPORTO PER IL RAFFORZAMENTO DEL SISTEMA DI MONITORAGGIO (DEL. CIPE 17/03) § Contributi agli investimenti a imprese controllate	RS		PR		R		ECP		EP	
						CP	790.060,00	PC		I			790.060,00	EC	
						CS		TP		FPV				TR	
01	03	2	030301000	C12151	UTILIZZAZIONE DELLE RISORSE DI CUI ALL'ARTICOLO 7, COMMA 1-BIS, DEL D.L. N. 210/2015, PER INTERVENTI NEL SETTORE DEL PATRIMONIO CULTURALE § CONTRIBUTI AGLI INVESTIMENTI A IMPRESE CONTROLLATE	RS		PR		R		ECP		EP	
						CP		PC		I				EC	
						CS		TP		FPV				TR	
01	03	2	030301000	C12580	FONDO DI DOTAZIONE PER LA FINANZIARIA LAZIALE DI SVILUPPO - FILAS S.P.A. (PARTE CAPITALE) § Contributi agli investimenti a imprese controllate	RS		PR		R		ECP		EP	
						CP		PC		I				EC	
						CS		TP		FPV				TR	
01	03	2	030301000	C12586	FONDO RELATIVO AL RECUPERO DI RISORSE ELIMINATE NEI CAPITOLI DELLE ANTICIPAZIONI FAS 2007-2013 DI IMPEGNI GIURIDICAMENTE VINCOLANTI - ART. 10, L.R. 8/2010 § Contributi agli investimenti a imprese controllate	RS	4.983.792,97	PR	75.819,24	R		ECP		EP	4.907.973,73
						CP		PC		I				EC	
						CS	2.285.792,60	TP	75.819,24	FPV				TR	4.907.973,73
01	03	2	030301000	C22501	FONDO PER INTERVENTI A FAVORE DEL CREDITO DA ATTRIBUIRE ALLA SOCIETA' REGIONALE DI GARANZIA FIDI "UNIONFIDI DEL LAZIO" (L.R. 11/97, ART. 52 COMMA 9 - L.R. 44/03, ART. 3). § Contributi agli investimenti a imprese controllate	RS		PR		R		ECP		EP	
						CP		PC		I				EC	
						CS		TP		FPV				TR	
01	03	2	030301000	C22544	FONDO DI GARANZIA PER LE IMPRESE BENEFICIARIE DEI FINANZIAMENTI EUROPEI - L.R. 24.12.2008, N. 31, ART. 14 § Contributi agli investimenti a imprese controllate	RS		PR		R		ECP		EP	
						CP		PC		I				EC	
						CS		TP		FPV				TR	
TOTALE PdC 030301000						RS	4.983.792,97	PR	75.819,24	R				EP	4.907.973,73
						CP	790.060,00	PC		I		ECP	790.060,00	EC	
						CS	2.285.792,60	TP	75.819,24	FPV			TR	4.907.973,73	

**PdC 030302000 Contributi agli investimenti a altre imprese partecipate**

Miss.	Progr.	Titolo	PdC	Capit.	Denominazione	Residui passivi al 1/1/2016 (RS)		Pagamenti in c/residui (PR)		Riaccertamento residui (R)		Residui passivi da esercizi precedenti (EP=RS-PR+R)			
						Previsioni definitive di competenza (CP)		Pagamenti in c/competenza (PC)		Impegni (I)		Economie di competenza (ECP=CP-I-FPV)		Residui passivi da esercizio di competenza (EC=I-PC)	
						Previsioni definitive di cassa (CS)		Totale pagamenti (TP=PR+PC)		Fondo pluriennale vincolato (FPV))				Totale residui passivi da riportare (TR=EP+EC)	
01	03	2	030302000	C22563	TRASFERIMENTI PER IL SOSTEGNO DELLE ATTIVITA' DELLE SOCIETA' A PARTECIPAZIONE REGIONALE § CONTRIBUTI AGLI INVESTIMENTI A ALTRE IMPRESE PARTECIPATE	RS		PR		R		ECP		EP	
						CP		PC		I				EC	
						CS		TP		FPV				TR	
TOTALE PdC 030302000					Contributi agli investimenti a altre imprese partecipate	RS		PR		R		ECP		EP	
						CP		PC		I				EC	
						CS		TP		FPV				TR	

**PdC 030303000 Contributi agli investimenti a altre Imprese**

01	03	2	030303000	C12115	UTILIZZAZIONE DELL'ASSEGNAZIONE DELLO STATO PER LE AREE DEPRESSE 2002-2004 DESTINATE AI SETTORI DELLA RICERCA E DELLA FORMAZIONE (DELIBERA CIPE N. 36/02) § Contributi agli investimenti a altre Imprese	RS		PR		R				EP	
						CP		PC		I		ECP		EC	
						CS		TP		FPV				TR	
01	03	2	030303000	C12140	ARMO - UTILIZZAZIONE DELL'ASSEGNAZIONE DELLO STATO DA DESTINARE ALLE AREE DEPRESSE AI SENSI DELL'ART. 6, PUNTO 3 DELL'INTESA ISTITUZIONALE DI PROGRAMMA STIPULATA TRA IL GOVERNO E LA REGIONE LAZIO IN DATA 22 MARZO 2000 § Contributi agli investimenti a altre Imprese	RS		PR		R				EP	
						CP	14.778.750,33	PC		I		ECP	14.778.750,33	EC	
						CS		TP		FPV				TR	
01	03	2	030303000	C12579	ANTICIPAZIONI SUI FONDI F.A.S. 2007-2013 DELLA LOGISTICA (L.R. N. 14/2008, ART. 1 COMMA 16) § Contributi agli investimenti a altre Imprese	RS		PR		R				EP	
						CP		PC		I		ECP		EC	
						CS		TP		FPV				TR	
01	03	2	030303000	C12588	ARMO - SPESA PER LA FORMAZIONE DEL PRS E DEGLI ALTRI STRUMENTI PROGRAMMATORI DELLA REGIONE, IVI COMPRESI I "PATTI TERRITORIALI" (L.R. 17/86 ART. 3, L.R. 16/96 ART. 24 E L.R. 40/99 ART. 5 E SUCCESSIVE MODIFICAZIONI) § Contributi agli investimenti a altre Imprese	RS		PR		R				EP	
						CP		PC		I		ECP		EC	
						CS		TP		FPV				TR	
01	03	2	030303000	C22541	FONDO DI GARANZIA PER I CREDITI VANTATI DALLE IMPRESE VERSO LA P.A. E LE IMPRESE PUBBLICHE - L.R. 24.12.2008, N. 31, ART. 10 (L.R. N. 22/2009, ART. 4) § Contributi agli investimenti a altre Imprese	RS		PR		R				EP	
						CP		PC		I		ECP		EC	
						CS		TP		FPV				TR	

Miss.	Progr.	Titolo	PdC	Capit.	Denominazione	Residui passivi al 1/1/2016 (RS)		Pagamenti in c/residui (PR)		Riaccertamento residui (R)		Residui passivi da esercizi precedenti (EP=RS-PR+R)			
						Previsioni definitive di competenza (CP)		Pagamenti in c/competenza (PC)		Impegni (I)		Economie di competenza (ECP=CP-I-FPV)		Residui passivi da esercizio di competenza (EC=I-PC)	
						Previsioni definitive di cassa (CS)		Totale pagamenti (TP=PR+PC)		Fondo pluriennale vincolato (FPV))				Totale residui passivi da riportare (TR=EP+EC)	
01	03	2	030303000	T92604	RESIDUI PASSIVI PERENTI AGLI EFFETTI AMMINISTRATIVI (FONDI REGIONALI IN CAPITALE) § Contributi agli investimenti a altre Imprese	RS		PR		R		ECP		EP	
						CP		PC		I				EC	
						CS		TP		FPV				TR	
01	03	2	030303000	T94601	RESIDUI PASSIVI PERENTI AGLI EFFETTI AMMINISTRATIVI (FONDI VINCOLATI IN CAPITALE) § Contributi agli investimenti a altre Imprese	RS		PR		R		ECP		EP	
						CP		PC		I				EC	
						CS		TP		FPV				TR	
TOTALE PdC 030303000						RS		PR		R				EP	
						CP	14.778.750,33	PC		I		ECP	14.778.750,33	EC	
						CS		TP		FPV				TR	

**PdC 030401000 Contributi agli investimenti a Istituzioni Sociali Private**

01	03	2	030401000	C12141	ARMO - UTILIZZAZIONE DELL'ASSEGNAZIONE DELLO STATO DA DESTINARE ALLE AREE DEPRESSE AI SENSI DELL'ART. 6, PUNTO 3 DELL'INTESA ISTITUZIONALE DI PROGRAMMA STIPULATA TRA IL GOVERNO E LA REGIONE LAZIO IN DATA 22 MARZO 2000 § Contributi agli investimenti a Istituzioni Sociali Private	RS		PR		R				EP	
						CP		PC		I		ECP		EC	
						CS		TP		FPV				TR	
01	03	2	030401000	C12504	ARMO - FINANZIAMENTO DEI PROGETTI DI CUI ALL'ART. 18 DELLA L.R. N. 17/1986 (LL.RR. 2/92, 54/93, 48/94, 30/88 E 19/92 COSI' COME MODIFICATE DALLA L.R. 7/94) § Contributi agli investimenti a Istituzioni Sociali Private	RS		PR		R				EP	
						CP		PC		I		ECP		EC	
						CS		TP		FPV				TR	
01	03	2	030401000	R42510	CONTRIBUTO ALLE IPAB PER SPESE D'INVESTIMENTO § Contributi agli investimenti a Istituzioni Sociali Private	RS		PR		R				EP	
						CP		PC		I		ECP		EC	
						CS		TP		FPV				TR	
01	03	2	030401000	T82611	SOMME RADIATE DA RE-ISCRIVERE IN BILANCIO (FONDI REGIONALI IN CONTO CAPITALE) § CONTRIBUTI AGLI INVESTIMENTI A ISTITUZIONI SOCIALI PRIVATE	RS	25.000,00	PR		R				EP	25.000,00
						CP		PC		I		ECP		EC	
						CS	25.000,00	TP		FPV				TR	25.000,00

Miss.	Progr.	Titolo	PdC	Capit.	Denominazione	Residui passivi al 1/1/2016 (RS)		Pagamenti in c/residui (PR)		Riaccertamento residui (R)		Residui passivi da esercizi precedenti (EP=RS-PR+R)			
						Previsioni definitive di competenza (CP)		Pagamenti in c/competenza (PC)		Impegni (I)		Economie di competenza (ECP=CP-I-FPV)		Residui passivi da esercizio di competenza (EC=I-PC)	
						Previsioni definitive di cassa (CS)		Totale pagamenti (TP=PR+PC)		Fondo pluriennale vincolato (FPV))				Totale residui passivi da riportare (TR=EP+EC)	
01	03	2	030401000	T92605	RESIDUI PASSIVI PERENTI AGLI EFFETTI AMMINISTRATIVI (FONDI REGIONALI IN CAPITALE) § Contributi agli investimenti a Istituzioni Sociali Private	RS		PR		R		ECP	EP		
						CP		PC		I			EC		
						CS		TP		FPV			TR		
01	03	2	030401000	T92665	RESIDUI PASSIVI PERENTI AGLI EFFETTI AMMINISTRATIVI (FONDI REGIONALI IN CAPITALE) § CONTRIBUTI AGLI INVESTIMENTI A ISTITUZIONI SOCIALI PRIVATE	RS	55.640,00	PR	52.240,00	R	-3.400,00		EP		
						CP	26.500,00	PC		I	26.500,00	ECP	EC		
						CS	82.140,00	TP	52.240,00	FPV			TR		
01	03	2	030401000	T94602	RESIDUI PASSIVI PERENTI AGLI EFFETTI AMMINISTRATIVI (FONDI VINCOLATI IN CAPITALE) § Contributi agli investimenti a Istituzioni Sociali Private	RS		PR		R			EP		
						CP		PC		I		ECP	EC		
						CS		TP		FPV			TR		
TOTALE PdC 030401000						RS	80.640,00	PR	52.240,00	R	-3.400,00		EP		
						CP	26.500,00	PC		I	26.500,00	ECP	EC		
						CS	107.140,00	TP	52.240,00	FPV			TR		

**PdC 041802000 Trasferimenti in conto capitale erogati a titolo di ripiano disavanzi pregressi a altre imprese partecipate**

01	03	2	041802000	C16530	TRASFERIMENTI A SVILUPPO LAZIO PER I COSTI DI LIQUIDAZIONE DELLA SOCIETA' FROSINONE MULTISERVIZI S.P.A. IN LIQUIDAZIONE § TRASFERIMENTI IN CONTO CAPITALE EROGATI A TITOLO DI RIPIANO DISAVANZI PREGRESSI A ALTRE IMPRESE PARTECIPATE	RS		PR		R			EP
						CP		PC		I		ECP	EC
						CS		TP		FPV			TR
01	03	2	041802000	C16531	TRASFERIMENTI PER LA COPERTURA DELLE PERDITE DELLA SOCIETA' TUSCIA EXPO SPA IN LIQUIDAZIONE § TRASFERIMENTI IN CONTO CAPITALE EROGATI A TITOLO DI RIPIANO DISAVANZI PREGRESSI A ALTRE IMPRESE PARTECIPATE	RS	295.435,00	PR		R			EP
						CP		PC		I		ECP	EC
						CS	295.435,00	TP		FPV			TR
TOTALE PdC 041802000						RS	295.435,00	PR		R			EP
						CP		PC		I		ECP	EC
						CS	295.435,00	TP		FPV			TR

**PdC 050201000 Fondi pluriennali vincolati c/capitale**

Miss.	Progr.	Titolo	PdC	Capit.	Denominazione	Residui passivi al 1/1/2016 (RS)		Pagamenti in c/residui (PR)		Riaccertamento residui (R)		Residui passivi da esercizi precedenti (EP=RS-PR+R)			
						Previsioni definitive di competenza (CP)		Pagamenti in c/competenza (PC)		Impegni (I)		Economie di competenza (ECP=CP-I-FPV)		Residui passivi da esercizio di competenza (EC=I-PC)	
						Previsioni definitive di cassa (CS)		Totale pagamenti (TP=PR+PC)		Fondo pluriennale vincolato (FPV))				Totale residui passivi da riportare (TR=EP+EC)	
01	03	2	050201000	C12801	FPV - UTILIZZAZIONE DELL'ASSEGNAZIONE DELLO STATO DA DESTINARE ALLE AREE DEPRESSE AI SENSI DELL'ART. 6, PUNTO 3 DELL'INTESA ISTITUZIONALE DI PROGRAMMA STIPULATA TRA IL GOVERNO E LA REGIONE LAZIO IN DATA 22 MARZO 2000 § FONDI PLURIENNALI VINCOLATI C/CAPITALE	RS		PR		R		ECP	EP		
						CP		PC		I			EC		
						CS		TP		FPV			TR		
01	03	2	050201000	C12805	FPV - ARMO - UTILIZZAZIONE DELL'ASSEGNAZIONE DELLO STATO DA DESTINARE ALLE AREE DEPRESSE AI SENSI DELL'ART. 6, PUNTO 3 DELL'INTESA ISTITUZIONALE DI PROGRAMMA STIPULATA TRA IL GOVERNO E LA REGIONE LAZIO IN DATA 22 MARZO 2000 § FONDI PLURIENNALI VINCOLATI C/CAPITALE	RS		PR		R		ECP	EP		
						CP	399.347,14	PC		I			EC		
						CS		TP		FPV	399.347,14		TR		
01	03	2	050201000	C12808	FPV - ARMO - UTILIZZAZIONE DELL'ASSEGNAZIONE DELLO STATO DA DESTINARE ALLE AREE DEPRESSE AI SENSI DELL'ART. 6, PUNTO 3 DELL'INTESA ISTITUZIONALE DI PROGRAMMA STIPULATA TRA IL GOVERNO E LA REGIONE LAZIO IN DATA 22 MARZO 2000 § FONDI PLURIENNALI VINCOLATI C/CAPITALE	RS		PR		R		ECP	EP		
						CP	23.177,41	PC		I			EC		
						CS		TP		FPV	23.177,41		TR		
01	03	2	050201000	C12814	FPV - PROGRAMMA STRAORDINARIO DI INVESTIMENTI NEL SETTORE DELL'AMBIENTE PER LO SVILUPPO SOCIO-ECONOMICO DEL TERRITORIO DEL LAZIO - L.R. 28/04/06 N. 4, ART. 55 COMMA 4 § FONDI PLURIENNALI VINCOLATI C/CAPITALE	RS		PR		R		ECP	EP		
						CP	3.795,50	PC		I			EC		
						CS		TP		FPV	3.795,50		TR		
01	03	2	050201000	C12816	FPV - FONDO RELATIVO AL RECUPERO DI RISORSE ELIMINATE NEI CAPITOLI DELLE ANTICIPAZIONI FAS 2007-2013 DI IMPEGNI GIURIDICAMENTE VINCOLANTI - ART. 10, L.R. 8/2010 § FONDI PLURIENNALI VINCOLATI C/CAPITALE	RS		PR		R		ECP	EP		
						CP	2.209.973,36	PC		I			EC		
						CS		TP		FPV	2.209.973,36		TR		
01	03	2	050201000	C12821	FPV - ARMO - FONDO RELATIVO AL RECUPERO DI RISORSE ELIMINATE NEI CAPITOLI DELLE ANTICIPAZIONI FAS 2007-2013 DI IMPEGNI GIURIDICAMENTE VINCOLANTI - ART. 10, L.R. 8/2010 § FONDI PLURIENNALI VINCOLATI C/CAPITALE	RS		PR		R		ECP	EP		
						CP	424.778,15	PC		I			EC		
						CS		TP		FPV	424.778,15		TR		
01	03	2	050201000	S24801	FPV - SPESE PER L'ACQUISTO DI MOBILI E ARREDI § FONDI PLURIENNALI VINCOLATI C/CAPITALE	RS		PR		R		ECP	EP		
						CP	3.428,08	PC		I			EC		
						CS		TP		FPV	3.428,08		TR		



Miss.	Progr.	Titolo	PdC	Capit.	Denominazione	Residui passivi al 1/1/2016 (RS)		Pagamenti in c/residui (PR)		Riaccertamento residui (R)		Residui passivi da esercizi precedenti (EP=RS-PR+R)			
						Previsioni definitive di competenza (CP)		Pagamenti in c/competenza (PC)		Impegni (I)		Economie di competenza (ECP=CP-I-FPV)		Residui passivi da esercizio di competenza (EC=I-PC)	
						Previsioni definitive di cassa (CS)		Totale pagamenti (TP=PR+PC)		Fondo pluriennale vincolato (FPV))				Totale residui passivi da riportare (TR=EP+EC)	
TOTALE PdC 050201000					Fondi pluriennali vincolati c/capitale	RS		PR		R		ECP	EP		
						CP	3.064.499,64	PC		I			EC		
						CS		TP		FPV	3.064.499,64		TR		
TOTALE TITOLO 2					Spese in conto capitale	RS	165.417.697,60	PR	115.073.845,92	R	-5.452.749,56		EP	44.891.102,12	
						CP	40.108.948,86	PC	9.407.096,17	I	9.475.329,53	ECP	27.569.119,69	EC	68.233,36
						CS	176.384.642,27	TP	124.480.942,09	FPV	3.064.499,64		TR	44.959.335,48	

### TITOLO 3

### Spese per incremento attività finanziarie

#### PdC 010103000

#### Acquisizioni di partecipazioni e conferimenti di capitale in altre imprese

01	03	3	010103000	C16503	PARTECIPAZIONE DELLA REGIONE LAZIO AL CAPITALE SOCIALE DELL'AGENZIA REGIONALE PER GLI INVESTIMENTI E LO SVILUPPO DEL LAZIO - SVILUPPO LAZIO S.P.A. § Acquisizioni di partecipazioni e conferimenti di capitale in altre imprese	RS	9.359.086,40	PR	980.000,00	R			EP	8.379.086,40
						CP		PC		I		ECP	EC	
						CS	2.000.000,00	TP	980.000,00	FPV			TR	8.379.086,40
01	03	3	010103000	C16516	PARTECIPAZIONE DELLA REGIONE LAZIO AL CAPITALE SOCIALE DI LAZIOSERVICE S.P.A. - ART. 40 L.R. 16/05 § Acquisizioni di partecipazioni e conferimenti di capitale in altre imprese	RS		PR		R			EP	
						CP		PC		I		ECP	EC	
						CS		TP		FPV			TR	
01	03	3	010103000	C16520	PARTECIPAZIONE REGIONALE ALLA BANCA DI CREDITO COOPERATIVO DI ROMA SOC. COOP. A.R.L. - L.R. N. 10/06, ART. 1, COMMA 31 - § Acquisizioni di partecipazioni e conferimenti di capitale in altre imprese	RS		PR		R			EP	
						CP		PC		I		ECP	EC	
						CS		TP		FPV			TR	
01	03	3	010103000	C16523	ACQUISIZIONI DI PARTECIPAZIONI REGIONALI § Acquisizioni di partecipazioni e conferimenti di capitale in altre imprese	RS	500.000,00	PR	497.163,59	R			EP	2.836,41
						CP		PC		I		ECP	EC	
						CS	500.000,00	TP	497.163,59	FPV			TR	2.836,41
TOTALE PdC 010103000					Acquisizioni di partecipazioni e conferimenti di capitale in altre imprese	RS	9.859.086,40	PR	1.477.163,59	R			EP	8.381.922,81
						CP		PC		I		ECP	EC	
						CS	2.500.000,00	TP	1.477.163,59	FPV			TR	8.381.922,81

#### PdC 010104000

#### Acquisizioni di partecipazioni e conferimenti di capitale in Istituzioni sociali private - ISP

Miss.	Progr.	Titolo	PdC	Capit.	Denominazione	Residui passivi al 1/1/2016 (RS)		Pagamenti in c/residui (PR)		Riaccertamento residui (R)		Residui passivi da esercizi precedenti (EP=RS-PR+R)			
						Previsioni definitive di competenza (CP)		Pagamenti in c/competenza (PC)		Impegni (I)		Economie di competenza (ECP=CP-I-FPV)		Residui passivi da esercizio di competenza (EC=I-PC)	
						Previsioni definitive di cassa (CS)		Totale pagamenti (TP=PR+PC)		Fondo pluriennale vincolato (FPV))				Totale residui passivi da riportare (TR=EP+EC)	
01	03	3	010104000	C16521	PARTECIPAZIONE SOCIETARIA DELLA REGIONE LAZIO ALLA FONDAZIONE MONDO DIGITALE - L.R. N 10/06, ART. 1, COMMA 49 - § Acquisizioni di partecipazioni e conferimenti di capitale in Istituzioni sociali private - ISP	RS		PR		R		ECP	EP		
						CP		PC		I			EC		
						CS		TP		FPV			TR		
TOTALE PdC 010104000					Acquisizioni di partecipazioni e conferimenti di capitale in Istituzioni sociali private - ISP	RS		PR		R		ECP	EP		
						CP		PC		I			EC		
						CS		TP		FPV			TR		

**PdC 031102000 Concessione crediti a Amministrazioni Locali a seguito di escussione di garanzie**

01	03	3	031102000	T19409	SPESA OCCORRENTE PER L'ASSOLVIMENTO DEGLI OBBLIGHI ASSUNTI DALLA REGIONE IN CONSEGUENZA DELLE PRESTAZIONI DI GARANZIA FIDEJUSSORIA A FAVORE DELL'ISTITUTO AUTONOMO PER LE CASE POPOLARI DELLA PROVINCIA DI ROMA (SPESA OBBLIGATORIA) (L.R. 18.3.1994, N. 4) § Concessione crediti a Amministrazioni Locali a seguito di escussione di garanzie	RS		PR		R		ECP	EP
						CP		PC		I			EC
						CS		TP		FPV			TR
TOTALE PdC 031102000					Concessione crediti a Amministrazioni Locali a seguito di escussione di garanzie	RS		PR		R		ECP	EP
						CP		PC		I			EC
						CS		TP		FPV			TR

**PdC 031304000 Concessione crediti a altre Imprese a seguito di escussione di garanzie**

01	03	3	031304000	T19408	SPESA OCCORRENTE PER L'ASSOLVIMENTO DEGLI OBBLIGHI ASSUNTI DALLA REGIONE IN CONSEGUENZA DELLA PRESTAZIONE DI GARANZIE FIDEJUSSORIE ( SPESA OBBLIGATORIA ) - ELENCO N. 3 (L.R. 23/07/1983 N.53). § Concessione crediti a altre Imprese a seguito di escussione di garanzie	RS		PR		R		ECP	EP
						CP		PC		I			EC
						CS		TP		FPV			TR
TOTALE PdC 031304000					Concessione crediti a altre Imprese a seguito di escussione di garanzie	RS		PR		R		ECP	EP
						CP		PC		I			EC
						CS		TP		FPV			TR

**PdC 040301000 Incremento di altre attività finanziarie verso imprese controllate**

Miss.	Progr.	Titolo	PdC	Capit.	Denominazione	Residui passivi al 1/1/2016 (RS)		Pagamenti in c/residui (PR)		Riaccertamento residui (R)		Residui passivi da esercizi precedenti (EP=RS-PR+R)			
						Previsioni definitive di competenza (CP)		Pagamenti in c/competenza (PC)		Impegni (I)		Economie di competenza (ECP=CP-I-FPV)		Residui passivi da esercizio di competenza (EC=I-PC)	
						Previsioni definitive di cassa (CS)		Totale pagamenti (TP=PR+PC)		Fondo pluriennale vincolato (FPV))				Totale residui passivi da riportare (TR=EP+EC)	
01	03	3	040301000	C22510	FONDO SPECIALE DI ROTAZIONE PER LO SVILUPPO PRESSO L'AGENZIA REGIONALE PER GLI INVESTIMENTI E LO SVILUPPO DEL LAZIO - SVILUPPO LAZIO S.P.A. - PARTE CAPITALE - § Incremento di altre attività finanziarie verso imprese controllate	RS		PR		R		ECP		EP	
						CP		PC		I				EC	
						CS		TP		FPV				TR	
TOTALE PdC 040301000					Incremento di altre attività finanziarie verso imprese controllate	RS		PR		R		ECP		EP	
						CP		PC		I				EC	
						CS		TP		FPV				TR	
TOTALE TITOLO 3					Spese per incremento attività finanziarie	RS	9.859.086,40	PR	1.477.163,59	R		ECP		EP	8.381.922,81
						CP		PC		I				EC	
						CS	2.500.000,00	TP	1.477.163,59	FPV				TR	8.381.922,81
TOTALE PROGRAMMA 03					Gestione economica, finanziaria, programmazione e provveditorato	RS	448.291.737,40	PR	350.379.520,15	R	-5.607.957,59	ECP	44.440.803,69	EP	92.304.259,66
						CP	137.891.987,04	PC	71.257.691,51	I	89.198.278,46			EC	17.940.586,95
						CS	548.816.031,76	TP	421.637.211,66	FPV	4.252.904,89			TR	110.244.846,61

**PROGRAMMA 04**

**Gestione delle entrate tributarie e servizi fiscali**

**TITOLO 1**

**Spese correnti**

**PdC 020102000**

**Imposta di registro e di bollo**

01	04	1	020102000	T19434	ARMO - TRIBUTI PASSIVI (SPESA OBBLIGATORIA) § Imposta di registro e di bollo	RS		PR		R				EP	
						CP	10.000,00	PC	1.289,90	I	1.289,90	ECP	8.710,10	EC	
						CS	10.000,00	TP	1.289,90	FPV				TR	
TOTALE PdC 020102000					Imposta di registro e di bollo	RS		PR		R				EP	
						CP	10.000,00	PC	1.289,90	I	1.289,90	ECP	8.710,10	EC	
						CS	10.000,00	TP	1.289,90	FPV				TR	

**PdC 020104000**

**Tributo speciale per il deposito in discarica dei rifiuti solidi**

01	04	1	020104000	T19432	ARMO - TRIBUTI PASSIVI (SPESA OBBLIGATORIA) § Tributo speciale per il deposito in discarica dei rifiuti solidi	RS		PR		R				EP	
						CP		PC		I		ECP		EC	
						CS		TP		FPV				TR	

Miss.	Progr.	Titolo	PdC	Capit.	Denominazione	Residui passivi al 1/1/2016 (RS)		Pagamenti in c/residui (PR)		Riaccertamento residui (R)		Residui passivi da esercizi precedenti (EP=RS-PR+R)			
						Previsioni definitive di competenza (CP)		Pagamenti in c/competenza (PC)		Impegni (I)		Economie di competenza (ECP=CP-I-FPV)		Residui passivi da esercizio di competenza (EC=I-PC)	
						Previsioni definitive di cassa (CS)		Totale pagamenti (TP=PR+PC)		Fondo pluriennale vincolato (FPV))				Totale residui passivi da riportare (TR=EP+EC)	
TOTALE PdC 020104000					Tributo speciale per il deposito in discarica dei rifiuti solidi	RS		PR		R		ECP		EP	
						CP		PC		I				EC	
						CS		TP		FPV				TR	

**PdC 020105000 Tributo funzione tutela e protezione ambiente**

01	04	1	020105000	T19433	ARMO - TRIBUTI PASSIVI (SPESA OBBLIGATORIA) § Tributo funzione tutela e protezione ambiente	RS		PR		R				EP	
						CP		PC		I		ECP		EC	
						CS		TP		FPV				TR	
TOTALE PdC 020105000					Tributo funzione tutela e protezione ambiente	RS		PR		R				EP	
						CP		PC		I		ECP		EC	
						CS		TP		FPV				TR	

**PdC 020106000 Tassa e/o tariffa smaltimento rifiuti solidi urbani**

01	04	1	020106000	T19418	TRIBUTI PASSIVI (SPESA OBBLIGATORIA) § Tassa e/o tariffa smaltimento rifiuti solidi urbani	RS	5.847,00	PR	3.517,00	R	-2.330,00			EP	
						CP	1.499.999,37	PC	1.302.842,02	I	1.303.355,02	ECP	196.644,35	EC	513,00
						CS	1.505.847,00	TP	1.306.359,02	FPV				TR	513,00
01	04	1	020106000	T81606	SOMME RADIATE DA RE-ISCRIVERE IN BILANCIO (FONDI REGIONALI DI PARTE CORRENTE) § TASSA E/O TARIFFA SMALTIMENTO RIFIUTI SOLIDI URBANI	RS		PR		R				EP	
						CP		PC		I		ECP		EC	
						CS		TP		FPV				TR	
TOTALE PdC 020106000					Tassa e/o tariffa smaltimento rifiuti solidi urbani	RS	5.847,00	PR	3.517,00	R	-2.330,00			EP	
						CP	1.499.999,37	PC	1.302.842,02	I	1.303.355,02	ECP	196.644,35	EC	513,00
						CS	1.505.847,00	TP	1.306.359,02	FPV				TR	513,00

**PdC 020111000 Imposta comunale sugli immobili (ICI)**

01	04	1	020111000	T19435	ARMO - TRIBUTI PASSIVI (SPESA OBBLIGATORIA) § Imposta comunale sugli immobili (ICI)	RS		PR		R				EP	
						CP		PC		I		ECP		EC	
						CS		TP		FPV				TR	

Miss.	Progr.	Titolo	PdC	Capit.	Denominazione	Residui passivi al 1/1/2016 (RS)		Pagamenti in c/residui (PR)		Riaccertamento residui (R)		Residui passivi da esercizi precedenti (EP=RS-PR+R)			
						Previsioni definitive di competenza (CP)		Pagamenti in c/competenza (PC)		Impegni (I)		Economie di competenza (ECP=CP-I-FPV)		Residui passivi da esercizio di competenza (EC=I-PC)	
						Previsioni definitive di cassa (CS)		Totale pagamenti (TP=PR+PC)		Fondo pluriennale vincolato (FPV))				Totale residui passivi da riportare (TR=EP+EC)	
TOTALE PdC 020111000					Imposta comunale sugli immobili (ICI)	RS		PR		R		ECP		EP	
						CP		PC		I				EC	
						CS		TP		FPV				TR	

**PdC 020199000 Imposte, tasse e proventi assimilati a carico dell'ente n.a.c.**

01	04	1	020199000	T19438	ARMO - TRIBUTI PASSIVI (SPESA OBBLIGATORIA) § Imposte, tasse e proventi assimilati a carico dell'ente n.a.c.	RS	139,00	PR	139,00	R				EP	
						CP	1.025.756,92	PC	19.072,31	I	19.072,31	ECP	1.006.684,61	EC	
						CS	1.025.895,92	TP	19.211,31	FPV				TR	
TOTALE PdC 020199000					Imposte, tasse e proventi assimilati a carico dell'ente n.a.c.	RS	139,00	PR	139,00	R				EP	
						CP	1.025.756,92	PC	19.072,31	I	19.072,31	ECP	1.006.684,61	EC	
						CS	1.025.895,92	TP	19.211,31	FPV				TR	

**PdC 030203000 Aggi di riscossione**

01	04	1	030203000	T19541	SPESE RELATIVE AL RIMBORSO DELLE COMPETENZE EQUITALIA § AGGI DI RISCOSSIONE	RS		PR		R				EP	
						CP	2.900.000,00	PC		I	2.900.000,00	ECP		EC	2.900.000,00
						CS	2.900.000,00	TP		FPV				TR	2.900.000,00
TOTALE PdC 030203000					Aggi di riscossione	RS		PR		R				EP	
						CP	2.900.000,00	PC		I	2.900.000,00	ECP		EC	2.900.000,00
						CS	2.900.000,00	TP		FPV				TR	2.900.000,00

**PdC 030205000 UtENZE e canoni**

01	04	1	030205000	T19556	ARMO - SPESE CONNESSE AL RECUPERO DELLA TASSA AUTOMOBILISTICA, DEI CREDITI CERTI E DEI TRIBUTI REGIONALI - SPESA OBBLIGATORIA - § UTENZE E CANONI	RS		PR		R				EP	
						CP	8.527,88	PC	8.499,62	I	8.527,88	ECP		EC	28,26
						CS	20.000,00	TP	8.499,62	FPV				TR	28,26
TOTALE PdC 030205000					UtENZE e canoni	RS		PR		R				EP	
						CP	8.527,88	PC	8.499,62	I	8.527,88	ECP		EC	28,26
						CS	20.000,00	TP	8.499,62	FPV				TR	28,26

**PdC 030216000 Servizi amministrativi**

Miss.	Progr.	Titolo	PdC	Capit.	Denominazione	Residui passivi al 1/1/2016 (RS)		Pagamenti in c/residui (PR)		Riaccertamento residui (R)		Residui passivi da esercizi precedenti (EP=RS-PR+R)			
						Previsioni definitive di competenza (CP)		Pagamenti in c/competenza (PC)		Impegni (I)		Economie di competenza (ECP=CP-I-FPV)		Residui passivi da esercizio di competenza (EC=I-PC)	
						Previsioni definitive di cassa (CS)		Totale pagamenti (TP=PR+PC)		Fondo pluriennale vincolato (FPV))				Totale residui passivi da riportare (TR=EP+EC)	
01	04	1	030216000	T19439	ARMO - SPESE CONNESSE ALLA GESTIONE DA PARTE DELL'AMMINISTRAZIONE DELLE POSTE DEI CONTI CORRENTI POSTALI INTESTATI ALLA REGIONE (SPESA OBBLIGATORIA) § Servizi amministrativi	RS		PR		R		ECP	EP		
						CP		PC		I			EC		
						CS		TP		FPV			TR		
01	04	1	030216000	T19523	ARMO - SPESE CONNESSE AL RECUPERO DELLA TASSA AUTOMOBILISTICA, DEI CREDITI CERTI E DEI TRIBUTI REGIONALI - SPESA OBBLIGATORIA - § Servizi amministrativi	RS	17.854,01	PR	17.685,69	R			EP	168,32	
						CP	77.828,03	PC	59.498,39	I	59.603,55	ECP	18.224,48	EC	105,16
						CS	98.112,04	TP	77.184,08	FPV			TR	273,48	
01	04	1	030216000	T19538	ARMO - SPESE PER L'ACCERTAMENTO O LA RISCOSSIONE DEI TRIBUTI (L. 4/2/1975, N. 15) § SERVIZI AMMINISTRATIVI	RS	1.769.432,50	PR	885.261,82	R			EP	884.170,68	
						CP	56.000,00	PC	53.946,52	I	53.946,52	ECP	2.053,48	EC	
						CS	1.844.432,50	TP	939.208,34	FPV			TR	884.170,68	
01	04	1	030216000	T19540	ARMO - SPESE DI GESTIONE DELLE TASSE AUTOMOBILISTICHE (ART. 17 D.LGS. 449/97)(SPESA OBBLIGATORIA) § SERVIZI AMMINISTRATIVI	RS	438.557,32	PR	386.823,61	R			EP	51.733,71	
						CP	13.900.000,00	PC	10.742.417,53	I	13.900.000,00	ECP		EC	3.157.582,47
						CS	14.338.557,32	TP	11.129.241,14	FPV			TR	3.209.316,18	
01	04	1	030216000	T91680	RESIDUI PASSIVI PERENTI AGLI EFFETTI AMMINISTRATIVI (FONDI REGIONALI CORRENTI) § SERVIZI AMMINISTRATIVI	RS	2.004.382,55	PR	2.004.382,55	R			EP		
						CP		PC		I		ECP	EC		
						CS	2.004.382,55	TP	2.004.382,55	FPV			TR		
TOTALE PdC 030216000						RS	4.230.226,38	PR	3.294.153,67	R			EP	936.072,71	
						CP	14.033.828,03	PC	10.855.862,44	I	14.013.550,07	ECP	20.277,96	EC	3.157.687,63
						CS	18.285.484,41	TP	14.150.016,11	FPV			TR	4.093.760,34	

**PdC 030217000 Servizi finanziari**

01	04	1	030217000	T19420	SPESE CONNESSE ALLA GESTIONE DA PARTE DELL'AMMINISTRAZIONE DELLE POSTE DEI CONTI CORRENTI POSTALI INTESTATI ALLA REGIONE (SPESA OBBLIGATORIA) § Servizi finanziari	RS	83,49	PR	83,31	R			EP	0,18	
						CP	49.999,70	PC	49.999,70	I	49.999,70	ECP		EC	
						CS	55.016,04	TP	50.083,01	FPV			TR	0,18	
01	04	1	030217000	T19517	ARMO - SPESE CONNESSE AL RECUPERO DELLA TASSA AUTOMOBILISTICA, DEI CREDITI CERTI E DEI TRIBUTI REGIONALI - SPESA OBBLIGATORIA - § Servizi finanziari	RS		PR		R			EP		
						CP	6.038,90	PC	5.038,52	I	6.038,90	ECP		EC	1.000,38
						CS	6.500,00	TP	5.038,52	FPV			TR	1.000,38	

Miss.	Progr.	Titolo	PdC	Capit.	Denominazione	Residui passivi al 1/1/2016 (RS)		Pagamenti in c/residui (PR)		Riaccertamento residui (R)		Residui passivi da esercizi precedenti (EP=RS-PR+R)			
						Previsioni definitive di competenza (CP)		Pagamenti in c/competenza (PC)		Impegni (I)		Economie di competenza (ECP=CP-I-FPV)		Residui passivi da esercizio di competenza (EC=I-PC)	
						Previsioni definitive di cassa (CS)		Totale pagamenti (TP=PR+PC)		Fondo pluriennale vincolato (FPV))				Totale residui passivi da riportare (TR=EP+EC)	
TOTALE PdC 030217000					Servizi finanziari	RS	83,49	PR	83,31	R		ECP		EP	0,18
						CP	56.038,60	PC	55.038,22	I	56.038,60			EC	1.000,38
						CS	61.516,04	TP	55.121,53	FPV				TR	1.000,56

**PdC 040101000 Trasferimenti correnti a Amministrazioni Centrali**

01	04	1	040101000	T19436	ARMO - TRIBUTI PASSIVI (SPESA OBBLIGATORIA) § Trasferimenti correnti a Amministrazioni Centrali	RS		PR		R				EP	
						CP		PC		I		ECP		EC	
						CS		TP		FPV				TR	
01	04	1	040101000	T19505	SPESE DI GESTIONE DELLE TASSE AUTOMOBILISTICHE (ART. 17 D.LGS. 449/97)(SPESA OBBLIGATORIA) § Trasferimenti correnti a Amministrazioni Centrali	RS	10.390.859,01	PR	10.381.098,89	R				EP	9.760,12
						CP		PC		I		ECP		EC	
						CS	10.390.859,01	TP	10.381.098,89	FPV				TR	9.760,12
01	04	1	040101000	T19506	SPESE CONNESSE AL RECUPERO DELLA TASSA AUTOMOBILISTICA, DEI CREDITI CERTI E DEI TRIBUTI REGIONALI - SPESA OBBLIGATORIA - § Trasferimenti correnti a Amministrazioni Centrali	RS	665.475,31	PR	658.475,31	R				EP	7.000,00
						CP	7.000,00	PC		I		ECP	7.000,00	EC	
						CS	665.475,31	TP	658.475,31	FPV				TR	7.000,00
01	04	1	040101000	T19514	SPESE DI GESTIONE IRAP E ADDIZIONALE IRPEF (ART. 24 DLGS N. 446/97 E ART. 62 DLGS N.300/99 § Trasferimenti correnti a Amministrazioni Centrali	RS	3.265.011,79	PR	3.265.011,79	R				EP	
						CP	3.325.308,00	PC	714.037,00	I	3.300.000,00	ECP	25.308,00	EC	2.585.963,00
						CS	6.590.319,79	TP	3.979.048,79	FPV				TR	2.585.963,00
01	04	1	040101000	T91649	RESIDUI PASSIVI PERENTI AGLI EFFETTI AMMINISTRATIVI (FONDI REGIONALI CORRENTI) § Trasferimenti correnti a Amministrazioni Centrali	RS		PR		R				EP	
						CP		PC		I		ECP		EC	
						CS		TP		FPV				TR	
TOTALE PdC 040101000					Trasferimenti correnti a Amministrazioni Centrali	RS	14.321.346,11	PR	14.304.585,99	R				EP	16.760,12
						CP	3.332.308,00	PC	714.037,00	I	3.300.000,00	ECP	32.308,00	EC	2.585.963,00
						CS	17.646.654,11	TP	15.018.622,99	FPV				TR	2.602.723,12

**PdC 040102000 Trasferimenti correnti a Amministrazioni Locali**

Miss.	Progr.	Titolo	PdC	Capit.	Denominazione	Residui passivi al 1/1/2016 (RS)		Pagamenti in c/residui (PR)		Riaccertamento residui (R)		Residui passivi da esercizi precedenti (EP=RS-PR+R)			
						Previsioni definitive di competenza (CP)		Pagamenti in c/competenza (PC)		Impegni (I)		Economie di competenza (ECP=CP-I-FPV)		Residui passivi da esercizio di competenza (EC=I-PC)	
						Previsioni definitive di cassa (CS)		Totale pagamenti (TP=PR+PC)		Fondo pluriennale vincolato (FPV))				Totale residui passivi da riportare (TR=EP+EC)	
01	04	1	040102000	T19403	FINANZIAMENTO DEGLI ONERI SOSTENUTI DALLE AMMINISTRAZIONI COMUNALI E PROVINCIALI PER L'ESERCIZIO DELLE FUNZIONI RELATIVE ALL'EROGAZIONE DI SANZIONI AMMINISTRATIVE DI COMPETENZA REGIONALE(L.R. 15/3/78, N. 6) (SPESA OBBLIGATORIA) § Trasferimenti correnti a Amministrazioni Locali	RS		PR		R		ECP		EP	
						CP	30.000,00	PC		I			30.000,00	EC	
						CS	30.000,00	TP		FPV				TR	
01	04	1	040102000	T19528	TRASFERIMENTO ALLE PROVINCE A TITOLO DI COMPENSAZIONE DELLE MINORI ENTRATE DERIVANTI DALLA SISAPPLICAZIONE DELL'ADDIZIONALE REGIONALE SUI CANONI DI CONCESSIONE DELLE ACQUE PUBBLICHE, PER EFFETTO DELLE DISPOSIZIONI DI CUI ALL'ARTICOLO 8, COMMI 2 E 3, DELLA LEGGE REGIONALE 30 DICEMBRE 2013, N. 13 § TRASFERIMENTI CORRENTI A AMMINISTRAZIONI LOCALI	RS	45.900,00	PR	45.900,00	R		ECP		EP	
						CP		PC		I				EC	
						CS	45.900,00	TP	45.900,00	FPV				TR	
TOTALE PdC 040102000						RS	45.900,00	PR	45.900,00	R		ECP		EP	
						CP	30.000,00	PC		I		ECP	30.000,00	EC	
						CS	75.900,00	TP	45.900,00	FPV				TR	

**PdC 040301000 Trasferimenti correnti a imprese controllate**

01	04	1	040301000	T19504	SPESA PER L'ACCERTAMENTO O LA RISCOSSIONE DEI TRIBUTI (L. 4/2/1975, N. 15) § Trasferimenti correnti a imprese controllate	RS	39.461,39	PR	39.461,39	R				EP
						CP	46.100,00	PC	6.100,00	I	6.100,00	ECP	40.000,00	EC
						CS	88.457,11	TP	45.561,39	FPV				TR
01	04	1	040301000	T19513	ARMO - SPESE DI GESTIONE DELLE TASSE AUTOMOBILISTICHE (ART. 17 D.LGS. 449/97)(SPESA OBBLIGATORIA) § Trasferimenti correnti a imprese controllate	RS		PR		R				EP
						CP		PC		I		ECP		EC
						CS		TP		FPV				TR
01	04	1	040301000	T19519	ARMO - SPESE CONNESSE AL RECUPERO DELLA TASSA AUTOMOBILISTICA, DEI CREDITI CERTI E DEI TRIBUTI REGIONALI - SPESA OBBLIGATORIA - § Trasferimenti correnti a imprese controllate	RS		PR		R				EP
						CP		PC		I		ECP		EC
						CS		TP		FPV				TR



Miss.	Progr.	Titolo	PdC	Capit.	Denominazione	Residui passivi al 1/1/2016 (RS)		Pagamenti in c/residui (PR)		Riaccertamento residui (R)		Residui passivi da esercizi precedenti (EP=RS-PR+R)			
						Previsioni definitive di competenza (CP)		Pagamenti in c/competenza (PC)		Impegni (I)		Economie di competenza (ECP=CP-I-FPV)		Residui passivi da esercizio di competenza (EC=I-PC)	
						Previsioni definitive di cassa (CS)		Totale pagamenti (TP=PR+PC)		Fondo pluriennale vincolato (FPV))				Totale residui passivi da riportare (TR=EP+EC)	
TOTALE PdC 040301000					Trasferimenti correnti a imprese controllate	RS	39.461,39	PR	39.461,39	R		ECP	40.000,00	EP	
						CP	46.100,00	PC	6.100,00	I	6.100,00			EC	
						CS	88.457,11	TP	45.561,39	FPV				TR	

**PdC 040399000 Trasferimenti correnti a altre imprese**

01	04	1	040399000	T19437	ARMO - TRIBUTI PASSIVI (SPESA OBBLIGATORIA) § Trasferimenti correnti a altre imprese	RS		PR		R				EP	
						CP		PC		I		ECP		EC	
						CS		TP		FPV				TR	
TOTALE PdC 040399000					Trasferimenti correnti a altre imprese	RS		PR		R				EP	
						CP		PC		I		ECP		EC	
						CS		TP		FPV				TR	

**PdC 090201000 Rimborsi di imposte e tasse di natura corrente**

01	04	1	090201000	T19413	RIMBORSO DI SOMME INDEBITE O INESIGIBILI RELATIVE A QUOTE DI TRIBUTI STATALI O A TRIBUTI PROPRI DELLA REGIONE (SPESA OBBLIGATORIA) § Rimborsi di imposte e tasse di natura corrente	RS	5.400,03	PR	3.430,64	R	-1.300,80			EP	668,59
						CP	1.801.304,16	PC	1.671.633,28	I	1.767.759,41	ECP	33.544,75	EC	96.126,13
						CS	1.807.916,37	TP	1.675.063,92	FPV				TR	96.794,72
01	04	1	090201000	T19421	RIMBORSO IRAP ALLE COOPERATIVE SOCIALI (SPESA OBBLIGATORIA) - ART. 8, L.R. N. 2 DEL 27.2.2004 § Rimborsi di imposte e tasse di natura corrente	RS		PR		R				EP	
						CP		PC		I		ECP		EC	
						CS		TP		FPV				TR	
01	04	1	090201000	T19440	RIMBORSO TASSA AUTOMOBILISTICA § RIMBORSI DI IMPOSTE E TASSE DI NATURA CORRENTE	RS	162.122,44	PR	161.191,46	R	-271,05			EP	659,93
						CP	1.249.789,67	PC	606.315,45	I	694.910,85	ECP	554.878,82	EC	88.595,40
						CS	1.412.314,97	TP	767.506,91	FPV				TR	89.255,33
01	04	1	090201000	T81607	SOMME RADIATE DA RE-ISCRIVERE IN BILANCIO (FONDI REGIONALI DI PARTE CORRENTE) § RIMBORSI DI IMPOSTE E TASSE DI NATURA CORRENTE	RS		PR		R				EP	
						CP		PC		I		ECP		EC	
						CS		TP		FPV				TR	

Miss.	Progr.	Titolo	PdC	Capit.	Denominazione	Residui passivi al 1/1/2016 (RS)		Pagamenti in c/residui (PR)		Riaccertamento residui (R)		Residui passivi da esercizi precedenti (EP=RS-PR+R)			
						Previsioni definitive di competenza (CP)		Pagamenti in c/competenza (PC)		Impegni (I)		Economie di competenza (ECP=CP-I-FPV)		Residui passivi da esercizio di competenza (EC=I-PC)	
						Previsioni definitive di cassa (CS)		Totale pagamenti (TP=PR+PC)		Fondo pluriennale vincolato (FPV))				Totale residui passivi da riportare (TR=EP+EC)	
01	04	1	090201000	T81615	SOMME RADIATE DA RE-ISCRIVERE IN BILANCIO (FONDI REGIONALI DI PARTE CORRENTE) § RIMBORSI DI IMPOSTE E TASSE DI NATURA CORRENTE	RS		PR		R		ECP		EP	
						CP		PC		I				EC	
						CS		TP		FPV				TR	
01	04	1	090201000	T91603	RESIDUI PASSIVI PERENTI AGLI EFFETTI AMMINISTRATIVI (FONDI REGIONALI CORRENTI) § Rimborsi di imposte e tasse di natura corrente	RS		PR		R		ECP		EP	
						CP		PC		I				EC	
						CS		TP		FPV				TR	
TOTALE PdC 090201000						RS	167.522,47	PR	164.622,10	R	-1.571,85			EP	1.328,52
						CP	3.051.093,83	PC	2.277.948,73	I	2.462.670,26	ECP	588.423,57	EC	184.721,53
						CS	3.220.231,34	TP	2.442.570,83	FPV				TR	186.050,05

**PdC 099901000 Rimborsi di parte corrente ad Amministrazioni Centrali di somme non dovute o incassate in eccesso**

01	04	1	099901000	T19542	RESTITUZIONE AD EQUITALIA DELLE SOMME ANTICIPATE PER RIMBORSO QUOTE INDEBITE § RIMBORSI DI PARTE CORRENTE AD AMMINISTRAZIONI CENTRALI DI SOMME NON DOVUTE O INCASSATE IN ECCESSO	RS		PR		R				EP	
						CP	250.000,00	PC		I	250.000,00	ECP		EC	250.000,00
						CS	250.000,00	TP		FPV				TR	250.000,00
TOTALE PdC 099901000						RS		PR		R				EP	
						CP	250.000,00	PC		I	250.000,00	ECP		EC	250.000,00
						CS	250.000,00	TP		FPV				TR	250.000,00

**PdC 099904000 Rimborsi di parte corrente a Famiglie di somme non dovute o incassate in eccesso**

01	04	1	099904000	T91760	RESIDUI PASSIVI PERENTI AGLI EFFETTI AMMINISTRATIVI (FONDI REGIONALI CORRENTI) § RIMBORSI DI PARTE CORRENTE A FAMIGLIE DI SOMME NON DOVUTE O INCASSATE IN ECCESSO	RS		PR		R				EP	
						CP	185,11	PC		I	185,11	ECP		EC	185,11
						CS	185,11	TP		FPV				TR	185,11
TOTALE PdC 099904000						RS		PR		R				EP	
						CP	185,11	PC		I	185,11	ECP		EC	185,11
						CS	185,11	TP		FPV				TR	185,11

**PdC 100199000 Altri fondi e accantonamenti**

Miss.	Progr.	Titolo	PdC	Capit.	Denominazione	Residui passivi al 1/1/2016 (RS)		Pagamenti in c/residui (PR)		Riaccertamento residui (R)		Residui passivi da esercizi precedenti (EP=RS-PR+R)			
						Previsioni definitive di competenza (CP)		Pagamenti in c/competenza (PC)		Impegni (I)		Economie di competenza (ECP=CP-I-FPV)		Residui passivi da esercizio di competenza (EC=I-PC)	
						Previsioni definitive di cassa (CS)		Totale pagamenti (TP=PR+PC)		Fondo pluriennale vincolato (FPV))				Totale residui passivi da riportare (TR=EP+EC)	
01	04	1	100199000	T19507	SPESA VARIE ED IMPREVISTE § Altri fondi e accantonamenti	RS		PR		R		ECP	EP		
						CP		PC		I			EC		
						CS		TP		FPV			TR		
TOTALE PdC 100199000					Altri fondi e accantonamenti	RS		PR		R		ECP	EP		
						CP		PC		I			EC		
						CS		TP		FPV			TR		

**PdC 100201000 Fondo pluriennale vincolato**

01	04	1	100201000	T19804	FPV - RIMBORSO TASSA AUTOMOBILISTICA § FONDO PLURIENNALE VINCOLATO	RS		PR		R			EP
						CP	402,86	PC		I		ECP	EC
						CS		TP		FPV	402,86		TR
01	04	1	100201000	T19806	FPV - ARMO - SPESE CONNESSE AL RECUPERO DELLA TASSA AUTOMOBILISTICA, DEI CREDITI CERTI E DEI TRIBUTI REGIONALI - SPESA OBBLIGATORIA - § FONDO PLURIENNALE VINCOLATO	RS		PR		R			EP
						CP	2.430,00	PC		I		ECP	EC
						CS		TP		FPV	2.430,00		TR
01	04	1	100201000	T19812	FPV - RIMBORSO DI SOMME INDEBITE O INESIGIBILI RELATIVE A QUOTE DI TRIBUTI STATALI OD A TRIBUTI PROPRI DELLA REGIONE SPESA OBBLIGATORIA) § FONDO PLURIENNALE VINCOLATO	RS		PR		R			EP
						CP	1.212,18	PC		I		ECP	EC
						CS		TP		FPV	1.212,18		TR
01	04	1	100201000	T19814	FPV - SPESE CONNESSE ALLA GESTIONE DA PARTE DELL'AMMINISTRAZIONE DELLE POSTE DEI CONTI CORRENTI POSTALI INTESATATI ALLA REGIONE (SPESA OBBLIGATORIA) § FONDO PLURIENNALE VINCOLATO	RS		PR		R			EP
						CP	4.932,85	PC		I		ECP	EC
						CS		TP		FPV	4.932,85		TR
01	04	1	100201000	T19816	FPV - ARMO - TRIBUTI PASSIVI (SPESA OBBLIGATORIA) § FONDO PLURIENNALE VINCOLATO	RS		PR		R			EP
						CP		PC		I		ECP	EC
						CS		TP		FPV			TR
01	04	1	100201000	T19818	FPV - SPESE PER L'ACCERTAMENTO O LA RISCOSSIONE DEI TRIBUTI (L. 4/2/1975, N. 15) § FONDO PLURIENNALE VINCOLATO	RS		PR		R			EP
						CP	2.895,72	PC		I		ECP	EC
						CS		TP		FPV	2.895,72		TR

Miss.	Progr.	Titolo	PdC	Capit.	Denominazione	Residui passivi al 1/1/2016 (RS)		Pagamenti in c/residui (PR)		Riaccertamento residui (R)		Residui passivi da esercizi precedenti (EP=RS-PR+R)			
						Previsioni definitive di competenza (CP)		Pagamenti in c/competenza (PC)		Impegni (I)		Economie di competenza (ECP=CP-I-FPV)		Residui passivi da esercizio di competenza (EC=I-PC)	
						Previsioni definitive di cassa (CS)		Totale pagamenti (TP=PR+PC)		Fondo pluriennale vincolato (FPV))				Totale residui passivi da riportare (TR=EP+EC)	
01	04	1	100201000	T19819	FPV - SPESE CONNESSE AL RECUPERO DELLA TASSA AUTOMOBILISTICA, DEI CREDITI CERTI E DEI TRIBUTI REGIONALI - SPESA OBBLIGATORIA § FONDO PLURIENNALE VINCOLATO	RS		PR		R		ECP	EP		
						CP		PC		I			EC		
						CS		TP		FPV			TR		
01	04	1	100201000	T19820	FPV - SPESE DI GESTIONE IRAP E ADDIZIONALE IRPEF (ART. 24 DLGS N. 446/97 E ART. 62 DLGS N.300/99 § FONDO PLURIENNALE VINCOLATO	RS		PR		R		ECP	EP		
						CP		PC		I			EC		
						CS		TP		FPV			TR		
01	04	1	100201000	T19825	FPV - TRIBUTI PASSIVI (SPESA OBBLIGATORIA) § FONDO PLURIENNALE VINCOLATO	RS		PR		R		ECP	EP		
						CP	0,63	PC		I			EC		
						CS		TP		FPV	0,63		TR		
01	04	1	100201000	T19827	FPV - ARMO - SPESE CONNESSE AL RECUPERO DELLA TASSA AUTOMOBILISTICA, DEI CREDITI CERTI E DEI TRIBUTI REGIONALI - SPESA OBBLIGATORIA - § FONDO PLURIENNALE VINCOLATO	RS		PR		R		ECP	EP		
						CP	461,10	PC		I			EC		
						CS		TP		FPV	461,10		TR		
01	04	1	100201000	T19829	FPV - ARMO - SPESE PER L'ACCERTAMENTO O LA RISCOSSIONE DEI TRIBUTI (L. 4/2/1975, N. 15) § FONDO PLURIENNALE VINCOLATO	RS		PR		R		ECP	EP		
						CP	19.000,00	PC		I			EC		
						CS		TP		FPV	19.000,00		TR		
01	04	1	100201000	T19831	FPV - ARMO - SPESE CONNESSE AL RECUPERO DELLA TASSA AUTOMOBILISTICA, DEI CREDITI CERTI E DEI TRIBUTI REGIONALI - SPESA OBBLIGATORIA - § FONDO PLURIENNALE VINCOLATO	RS		PR		R		ECP	EP		
						CP	11.472,12	PC		I			EC		
						CS		TP		FPV	11.472,12		TR		
TOTALE PdC 100201000						RS		PR		R		ECP	EP		
						CP	42.807,46	PC		I			EC		
						CS		TP		FPV	42.807,46		TR		
TOTALE TITOLO 1						RS	18.810.525,84	PR	17.852.462,46	R	-3.901,85		EP	954.161,53	
						CP	26.286.645,20	PC	15.240.690,24	I	24.320.789,15	ECP	1.923.048,59	EC	9.080.098,91
						CS	45.090.171,04	TP	33.093.152,70	FPV	42.807,46		TR	10.034.260,44	

Miss.	Progr.	Titolo	PdC	Capit.	Denominazione	Residui passivi al 1/1/2016 (RS)		Pagamenti in c/residui (PR)		Riaccertamento residui (R)		Residui passivi da esercizi precedenti (EP=RS-PR+R)			
						Previsioni definitive di competenza (CP)		Pagamenti in c/competenza (PC)		Impegni (I)		Economie di competenza (ECP=CP-I-FPV)		Residui passivi da esercizio di competenza (EC=I-PC)	
						Previsioni definitive di cassa (CS)		Totale pagamenti (TP=PR+PC)		Fondo pluriennale vincolato (FPV))				Totale residui passivi da riportare (TR=EP+EC)	
<b>TOTALE PROGRAMMA 04</b>					<b>Gestione delle entrate tributarie e servizi fiscali</b>	<b>RS</b>	<b>18.810.525,84</b>	<b>PR</b>	<b>17.852.462,46</b>	<b>R</b>	<b>-3.901,85</b>		<b>EP</b>	<b>954.161,53</b>	
						<b>CP</b>	<b>26.286.645,20</b>	<b>PC</b>	<b>15.240.690,24</b>	<b>I</b>	<b>24.320.789,15</b>	<b>ECP</b>	<b>1.923.048,59</b>	<b>EC</b>	<b>9.080.098,91</b>
						<b>CS</b>	<b>45.090.171,04</b>	<b>TP</b>	<b>33.093.152,70</b>	<b>FPV</b>	<b>42.807,46</b>		<b>TR</b>	<b>10.034.260,44</b>	

**PROGRAMMA 05**

**Gestione dei beni demaniali e patrimoniali**

**TITOLO 1**

**Spese correnti**

**PdC 030102000**

**Altri beni di consumo**

01	05	1	030102000	S23506	AMMORTAMENTO DI BENI MOBILI E PATRIMONIALI - PER LA SOLA GESTIONE DEI RESIDUI § Altri beni di consumo	RS		PR		R				EP	
						CP		PC		I		ECP		EC	
						CS		TP		FPV				TR	
01	05	1	030102000	S23510	PARTECIPAZIONE AD INIZIATIVE DI INTERESSE DELL'ASSESSORATO PERSONALE, DEMANIO, PATRIMONIO ED INFORMATICA - ART. 33, L.R. N. 3 DEL 27.2.2004 - PER LA SOLA GESTIONE DEI RESIDUI § Altri beni di consumo	RS		PR		R				EP	
						CP		PC		I		ECP		EC	
						CS		TP		FPV				TR	
01	05	1	030102000	S23900	SPESE PER BENI E SERVIZI STRUMENTALI - ASS. PERSONALE DEMANIO E PATRIMONIO (PARTE CORRENTE) § Altri beni di consumo	RS		PR		R				EP	
						CP		PC		I		ECP		EC	
						CS		TP		FPV				TR	
01	05	1	030102000	T91681	RESIDUI PASSIVI PERENTI AGLI EFFETTI AMMINISTRATIVI (FONDI REGIONALI CORRENTI) § ALTRI BENI DI CONSUMO	RS		PR		R				EP	
						CP		PC		I		ECP		EC	
						CS		TP		FPV				TR	
<b>TOTALE PdC 030102000</b>					<b>Altri beni di consumo</b>	<b>RS</b>		<b>PR</b>		<b>R</b>				<b>EP</b>	
						<b>CP</b>		<b>PC</b>		<b>I</b>		<b>ECP</b>		<b>EC</b>	
						<b>CS</b>		<b>TP</b>		<b>FPV</b>				<b>TR</b>	

**PdC 030205000**

**Utenze e canoni**

01	05	1	030205000	S21407	ARMO - QUOTE DI CONDOMINIO A CARICO DELLA REGIONE (SPESA OBBLIGATORIA) § UTENZE E CANONI	RS	2.002.055,49	PR	1.858.730,92	R				EP	143.324,57
						CP	2.143.100,00	PC	542.686,38	I	2.041.621,85	ECP	101.478,15	EC	1.498.935,47
						CS	4.152.055,49	TP	2.401.417,30	FPV				TR	1.642.260,04

Miss.	Progr.	Titolo	PdC	Capit.	Denominazione	Residui passivi al 1/1/2016 (RS)		Pagamenti in c/residui (PR)		Riaccertamento residui (R)		Residui passivi da esercizi precedenti (EP=RS-PR+R)			
						Previsioni definitive di competenza (CP)		Pagamenti in c/competenza (PC)		Impegni (I)		Economie di competenza (ECP=CP-I-FPV)		Residui passivi da esercizio di competenza (EC=I-PC)	
						Previsioni definitive di cassa (CS)		Totale pagamenti (TP=PR+PC)		Fondo pluriennale vincolato (FPV))				Totale residui passivi da riportare (TR=EP+EC)	
TOTALE PdC 030205000					Utenze e canoni	RS	2.002.055,49	PR	1.858.730,92	R		EP	143.324,57		
						CP	2.143.100,00	PC	542.686,38	I	2.041.621,85	ECP	101.478,15		
						CS	4.152.055,49	TP	2.401.417,30	FPV			TR	1.642.260,04	

**PdC 030207000 Utilizzo di beni di terzi**

01	05	1	030207000	S21401	FITTO DI LOCALI (SPESA OBBLIGATORIA) § Utilizzo di beni di terzi	RS	5.776.408,40	PR	2.732.465,89	R		EP	3.043.942,51	
						CP	17.259.251,59	PC	14.868.633,35	I	17.148.276,40	ECP	110.975,19	
						CS	23.035.659,99	TP	17.601.099,24	FPV			TR	5.323.585,56
01	05	1	030207000	T91682	RESIDUI PASSIVI PERENTI AGLI EFFETTI AMMINISTRATIVI (FONDI REGIONALI CORRENTI) § UTILIZZO DI BENI DI TERZI	RS		PR		R		EP		
						CP		PC		I		ECP		
						CS		TP		FPV			TR	
TOTALE PdC 030207000					Utilizzo di beni di terzi	RS	5.776.408,40	PR	2.732.465,89	R		EP	3.043.942,51	
						CP	17.259.251,59	PC	14.868.633,35	I	17.148.276,40	ECP	110.975,19	
						CS	23.035.659,99	TP	17.601.099,24	FPV			TR	5.323.585,56

**PdC 030211000 Prestazioni professionali e specialistiche**

01	05	1	030211000	T91761	RESIDUI PASSIVI PERENTI AGLI EFFETTI AMMINISTRATIVI (FONDI REGIONALI CORRENTI) § PRESTAZIONI PROFESSIONALI E SPECIALISTICHE	RS		PR		R		EP		
						CP	20.275,20	PC		I	20.275,20	ECP	20.275,20	
						CS	20.275,20	TP		FPV			TR	20.275,20
TOTALE PdC 030211000					Prestazioni professionali e specialistiche	RS		PR		R		EP		
						CP	20.275,20	PC		I	20.275,20	ECP	20.275,20	
						CS	20.275,20	TP		FPV			TR	20.275,20

**PdC 030213000 Servizi ausiliari per il funzionamento dell'ente**

01	05	1	030213000	S21403	PREMI DI ASSICURAZIONI INCENDI, R.C., INFORTUNI E VIGILANZA (SPESA OBBLIGATORIA) § Servizi ausiliari per il funzionamento dell'ente	RS	1.367.805,63	PR	223.757,19	R		EP	1.144.048,44	
						CP		PC		I		ECP		
						CS	1.367.805,63	TP	223.757,19	FPV			TR	1.144.048,44

Miss.	Progr.	Titolo	PdC	Capit.	Denominazione	Residui passivi al 1/1/2016 (RS)		Pagamenti in c/residui (PR)		Riaccertamento residui (R)		Residui passivi da esercizi precedenti (EP=RS-PR+R)			
						Previsioni definitive di competenza (CP)		Pagamenti in c/competenza (PC)		Impegni (I)		Economie di competenza (ECP=CP-I-FPV)		Residui passivi da esercizio di competenza (EC=I-PC)	
						Previsioni definitive di cassa (CS)		Totale pagamenti (TP=PR+PC)		Fondo pluriennale vincolato (FPV))				Totale residui passivi da riportare (TR=EP+EC)	
01	05	1	030213000	T91683	RESIDUI PASSIVI PERENTI AGLI EFFETTI AMMINISTRATIVI (FONDI REGIONALI CORRENTI) § SERVIZI AUSILIARI PER IL FUNZIONAMENTO DELL'ENTE	RS	15.950,38	PR		R		ECP	EP	15.950,38	
						CP		PC		I			EC		
						CS	15.950,38	TP		FPV			TR	15.950,38	
TOTALE PdC 030213000					Servizi ausiliari per il funzionamento dell'ente	RS	1.383.756,01	PR	223.757,19	R		ECP	EP	1.159.998,82	
						CP		PC		I			EC		
						CS	1.383.756,01	TP	223.757,19	FPV			TR	1.159.998,82	

**PdC 030299000**

**Altri servizi**

01	05	1	030299000	S21411	ARMO - FITTO DI LOCALI (SPESA OBBLIGATORIA) § ALTRI SERVIZI	RS		PR		R			EP	
						CP	100.000,00	PC		I		ECP	100.000,00	EC
						CS	100.000,00	TP		FPV			TR	
TOTALE PdC 030299000					Altri servizi	RS		PR		R			EP	
						CP	100.000,00	PC		I		ECP	100.000,00	EC
						CS	100.000,00	TP		FPV			TR	

**PdC 040101000**

**Trasferimenti correnti a Amministrazioni Centrali**

01	05	1	040101000	S21405	ARMO - PREMI DI ASSICURAZIONI INCENDI, R.C., INFORTUNI E VIGILANZA (SPESA OBBLIGATORIA) § Trasferimenti correnti a Amministrazioni Centrali	RS		PR		R			EP	
						CP		PC		I		ECP	EC	
						CS		TP		FPV			TR	
TOTALE PdC 040101000					Trasferimenti correnti a Amministrazioni Centrali	RS		PR		R			EP	
						CP		PC		I		ECP	EC	
						CS		TP		FPV			TR	

**PdC 040102000**

**Trasferimenti correnti a Amministrazioni Locali**

01	05	1	040102000	R41101	UTILIZZAZIONE ASSEGNAZIONE DELLO STATO DI CUI ALLA LEGGE 2.5.1990, N. 104 RELATIVA ALLE SERVITU' MILITARI § Trasferimenti correnti a Amministrazioni Locali	RS	53.202,38	PR	53.202,38	R			EP		
						CP	204.261,50	PC	33.707,97	I	103.975,35	ECP	100.286,15	EC	70.267,38
						CS	444.609,89	TP	86.910,35	FPV			TR	70.267,38	

Miss.	Progr.	Titolo	PdC	Capit.	Denominazione	Residui passivi al 1/1/2016 (RS)		Pagamenti in c/residui (PR)		Riaccertamento residui (R)		Residui passivi da esercizi precedenti (EP=RS-PR+R)			
						Previsioni definitive di competenza (CP)		Pagamenti in c/competenza (PC)		Impegni (I)		Economie di competenza (ECP=CP-I-FPV)		Residui passivi da esercizio di competenza (EC=I-PC)	
						Previsioni definitive di cassa (CS)		Totale pagamenti (TP=PR+PC)		Fondo pluriennale vincolato (FPV))				Totale residui passivi da riportare (TR=EP+EC)	
01	05	1	040102000	S21406	ARMO - PREMI DI ASSICURAZIONI INCENDI, R.C., INFORTUNI E VIGILANZA (SPESA OBBLIGATORIA) § Trasferimenti correnti a Amministrazioni Locali	RS		PR		R		ECP	EP		
						CP		PC		I			EC		
						CS		TP		FPV			TR		
01	05	1	040102000	T93608	RESIDUI PASSIVI PERENTI AGLI EFFETTI AMMINISTRATIVI (FONDI VINCOLATI CORRENTI) § Trasferimenti correnti a Amministrazioni Locali	RS	56.963,31	PR	56.963,31	R		ECP	EP		
						CP		PC		I			EC		
						CS	56.963,31	TP	56.963,31	FPV			TR		
TOTALE PdC 040102000						RS	110.165,69	PR	110.165,69	R			EP		
						CP	204.261,50	PC	33.707,97	I	103.975,35	ECP	100.286,15	EC	70.267,38
						CS	501.573,20	TP	143.873,66	FPV				TR	70.267,38

**PdC 040399000 Trasferimenti correnti a altre imprese**

01	05	1	040399000	S21402	QUOTE DI CONDOMINIO A CARICO DELLA REGIONE (SPESA OBBLIGATORIA) § Trasferimenti correnti a altre imprese	RS	69.473,96	PR		R			EP	69.473,96	
						CP		PC		I		ECP	EC		
						CS	69.473,96	TP		FPV			TR	69.473,96	
TOTALE PdC 040399000						RS	69.473,96	PR		R			EP	69.473,96	
						CP		PC		I		ECP		EC	
						CS	69.473,96	TP		FPV				TR	69.473,96

**PdC 100201000 Fondo pluriennale vincolato**

01	05	1	100201000	R41801	FPV - UTILIZZAZIONE ASSEGNAZIONE DELLO STATO DI CUI ALLA LEGGE 2.5.1990, N. 104 RELATIVA ALLE SERVITU' MILITARI § FONDO PLURIENNALE VINCOLATO	RS		PR		R			EP	
						CP	187.146,01	PC		I		ECP	EC	
						CS		TP		FPV	187.146,01		TR	
01	05	1	100201000	S21801	FPV - ARMO - QUOTE DI CONDOMINIO A CARICO DELLA REGIONE (SPESA OBBLIGATORIA) § FONDO PLURIENNALE VINCOLATO	RS		PR		R			EP	
						CP	6.900,00	PC		I		ECP	EC	
						CS		TP		FPV	6.900,00		TR	



Miss.	Progr.	Titolo	PdC	Capit.	Denominazione	Residui passivi al 1/1/2016 (RS)		Pagamenti in c/residui (PR)		Riaccertamento residui (R)		Residui passivi da esercizi precedenti (EP=RS-PR+R)			
						Previsioni definitive di competenza (CP)		Pagamenti in c/competenza (PC)		Impegni (I)		Economie di competenza (ECP=CP-I-FPV)		Residui passivi da esercizio di competenza (EC=I-PC)	
						Previsioni definitive di cassa (CS)		Totale pagamenti (TP=PR+PC)		Fondo pluriennale vincolato (FPV))				Totale residui passivi da riportare (TR=EP+EC)	
01	05	1	100201000	T19822	FPV - RIMBORSO DEPOSITI CAUZIONALI RELATIVI A VECCHI CONTRATTI DI LOCAZIONE § FONDO PLURIENNALE VINCOLATO	RS		PR		R		ECP		EP	
						CP		PC		I				EC	
						CS		TP		FPV				TR	
TOTALE PdC 100201000					Fondo pluriennale vincolato	RS		PR		R				EP	
						CP	194.046,01	PC		I		ECP		EC	
						CS		TP		FPV	194.046,01			TR	

**PdC 100401000 Premi di assicurazione contro i danni**

01	05	1	100401000	S21404	ARMO - PREMI DI ASSICURAZIONI INCENDI, R.C., INFORTUNI E VIGILANZA (SPESA OBBLIGATORIA) § Premi di assicurazione contro i danni	RS	74.669,00	PR	73.406,36	R				EP	1.262,64
						CP		PC		I		ECP		EC	
						CS	74.669,00	TP	73.406,36	FPV				TR	1.262,64
TOTALE PdC 100401000					Premi di assicurazione contro i danni	RS	74.669,00	PR	73.406,36	R				EP	1.262,64
						CP		PC		I		ECP		EC	
						CS	74.669,00	TP	73.406,36	FPV				TR	1.262,64

**PdC 109999000 Altre spese correnti n.a.c.**

01	05	1	109999000	T19532	RIMBORSO DEPOSITI CAUZIONALI RELATIVI A VECCHI CONTRATTI DI LOCAZIONE § ALTRE SPESE CORRENTI N.A.C.	RS	8.240,74	PR	8.240,74	R				EP	
						CP	53.946,05	PC	3.946,05	I	14.779,91	ECP	39.166,14	EC	10.833,86
						CS	62.186,79	TP	12.186,79	FPV				TR	10.833,86
TOTALE PdC 109999000					Altre spese correnti n.a.c.	RS	8.240,74	PR	8.240,74	R				EP	
						CP	53.946,05	PC	3.946,05	I	14.779,91	ECP	39.166,14	EC	10.833,86
						CS	62.186,79	TP	12.186,79	FPV				TR	10.833,86
TOTALE TITOLO 1					Spese correnti	RS	9.424.769,29	PR	5.006.766,79	R				EP	4.418.002,50
						CP	19.974.880,35	PC	15.448.973,75	I	19.328.928,71	ECP	451.905,63	EC	3.879.954,96
						CS	29.399.649,64	TP	20.455.740,54	FPV	194.046,01			TR	8.297.957,46

Miss.	Progr.	Titolo	PdC	Capit.	Denominazione	Residui passivi al 1/1/2016 (RS)		Pagamenti in c/residui (PR)		Riaccertamento residui (R)		Residui passivi da esercizi precedenti (EP=RS-PR+R)			
						Previsioni definitive di competenza (CP)		Pagamenti in c/competenza (PC)		Impegni (I)		Economie di competenza (ECP=CP-I-FPV)		Residui passivi da esercizio di competenza (EC=I-PC)	
						Previsioni definitive di cassa (CS)		Totale pagamenti (TP=PR+PC)		Fondo pluriennale vincolato (FPV))				Totale residui passivi da riportare (TR=EP+EC)	
<b>TOTALE PROGRAMMA 05</b>					<b>Gestione dei beni demaniali e patrimoniali</b>	<b>RS</b>	<b>9.424.769,29</b>	<b>PR</b>	<b>5.006.766,79</b>	<b>R</b>		<b>EP</b>	<b>4.418.002,50</b>		
						<b>CP</b>	<b>19.974.880,35</b>	<b>PC</b>	<b>15.448.973,75</b>	<b>I</b>	<b>19.328.928,71</b>	<b>ECP</b>	<b>451.905,63</b>	<b>EC</b>	<b>3.879.954,96</b>
						<b>CS</b>	<b>29.399.649,64</b>	<b>TP</b>	<b>20.455.740,54</b>	<b>FPV</b>	<b>194.046,01</b>		<b>TR</b>	<b>8.297.957,46</b>	

**PROGRAMMA 06**

**Ufficio tecnico**

**TITOLO 1**

**Spese correnti**

**PdC 030101000**

**Giornali, riviste e pubblicazioni**

01	06	1	030101000	S21901	ARMO - SPESE RELATIVE ALLA GESTIONE DEL PATRIMONIO (PARTE CORRENTE) § Giornali, riviste e pubblicazioni	RS		PR		R			EP	
						CP		PC		I		ECP	EC	
						CS		TP		FPV			TR	
01	06	1	030101000	S23905	ARMO - SPESE RELATIVE A BENI E SERVIZI STRUMENTALI (PARTE CORRENTE) § Giornali, riviste e pubblicazioni	RS		PR		R			EP	
						CP		PC		I		ECP	EC	
						CS		TP		FPV			TR	
<b>TOTALE PdC 030101000</b>					<b>Giornali, riviste e pubblicazioni</b>	<b>RS</b>		<b>PR</b>		<b>R</b>			<b>EP</b>	
						<b>CP</b>		<b>PC</b>		<b>I</b>		<b>ECP</b>	<b>EC</b>	
						<b>CS</b>		<b>TP</b>		<b>FPV</b>			<b>TR</b>	

**PdC 030102000**

**Altri beni di consumo**

01	06	1	030102000	S23403	ACQUISTO, MANUTENZIONE, ESERCIZIO E NOLEGGIO DI MEZZI DI TRASPORTO, AUTORADIO E DOTAZIONI ACCESSORIE, TASSE, CANONI E PREMI ASSICURATIVI (SPESA OBBLIGATORIA) § Altri beni di consumo	RS	185.951,48	PR	3.513,78	R			EP	182.437,70
						CP		PC		I		ECP	EC	
						CS	185.951,48	TP	3.513,78	FPV			TR	182.437,70
01	06	1	030102000	S23413	ARMO - SPESE PER TRAFFICO TELEFONICO, CANONI DI LEGGE, MANUTENZIONE CONDUZIONE E GESTIONE DELLA RETE DI FONIA (SPESA OBBLIGATORIA) § Altri beni di consumo	RS		PR		R			EP	
						CP		PC		I		ECP	EC	
						CS		TP		FPV			TR	
01	06	1	030102000	S23414	ARMO - SPESE POSTALI E TELEGRAFICHE (SPESA OBBLIGATORIA) § Altri beni di consumo	RS		PR		R			EP	
						CP		PC		I		ECP	EC	
						CS		TP		FPV			TR	

Miss.	Progr.	Titolo	PdC	Capit.	Denominazione	Residui passivi al 1/1/2016 (RS)		Pagamenti in c/residui (PR)		Riaccertamento residui (R)		Residui passivi da esercizi precedenti (EP=RS-PR+R)			
						Previsioni definitive di competenza (CP)		Pagamenti in c/competenza (PC)		Impegni (I)		Economie di competenza (ECP=CP-I-FPV)		Residui passivi da esercizio di competenza (EC=I-PC)	
						Previsioni definitive di cassa (CS)		Totale pagamenti (TP=PR+PC)		Fondo pluriennale vincolato (FPV))				Totale residui passivi da riportare (TR=EP+EC)	
01	06	1	030102000	S23501	SPESA INERENTI ALLA FORNITURA DELLE UNIFORMI AL PERSONALE AUSILIARIO NONCHE' DI CAMICI AL PERSONALE ADDETTO AI CENTRI ELETTRONICI, ELIOFOTOLITOGRAFICI, MECCANOGRAFICI E AL LABORATORIO STAMPA - PER LA SOLA GESTIONE DEI RESIDUI § Altri beni di consumo	RS		PR		R		ECP	EP		
						CP		PC		I			EC		
						CS		TP		FPV			TR		
01	06	1	030102000	S23502	ACQUISTO, CONSERVAZIONE E DISTRIBUZIONE E RIPARAZIONE DEL MOBILIO E MATERIALE DI ARREDAMENTO VARIO - PER LA SOLA GESTIONE DEI RESIDUI § Altri beni di consumo	RS	5.000,00	PR		R		ECP	EP	5.000,00	
						CP		PC		I			EC		
						CS	5.000,00	TP		FPV			TR	5.000,00	
01	06	1	030102000	S23503	ACQUISTO, DISTRIBUZIONE, MANUTENZIONE, NOLEGGIO E RIPARAZIONE MACCHINE PER SCRIVERE, PER CALCOLO, PER STAMPA, ATTREZZATURE INFORMATICHE E DI QUANTO ALTRO POSSA OCCORRERE PER L'ATTREZZATURA DEGLI UFFICI DELLA REGIONE - PER LA SOLA GESTIONE DEI RESIDUI § Altri beni di consumo	RS		PR		R		ECP	EP		
						CP		PC		I			EC		
						CS		TP		FPV			TR		
01	06	1	030102000	S23504	SPESA PER LA FORNITURA DI MATERIALE DI CANCELLERIA, DI CARTA, DI STAMPATI COMUNI E SPECIALI, PRODOTTI CARTOTECNICI E MATERIALE DI RILEGATORIA PER IL FABBISOGNO DEGLI UFFICI DELLA REGIONE, MINUTE SPESA DI UFFICIO - PER LA SOLA GESTIONE DEI RESIDUI § Altri beni di consumo	RS	2.000,00	PR		R		ECP	EP	2.000,00	
						CP		PC		I			EC		
						CS	2.000,00	TP		FPV			TR	2.000,00	
01	06	1	030102000	S23505	ACQUISTO DI LIBRI, RIVISTE, GIORNALI E ALTRE PUBBLICAZIONI - PER LA SOLA GESTIONE DEI RESIDUI § Altri beni di consumo	RS		PR		R		ECP	EP		
						CP		PC		I			EC		
						CS		TP		FPV			TR		
01	06	1	030102000	S23507	LAVORI DI STAMPA E TIPOGRAFICI, STAMPA DI MATERIALE, FOTOCOPIE, COPIATURA E PUBBLICAZIONE DI ATTI DELLA REGIONE. - PER LA SOLA GESTIONE DEI RESIDUI § Altri beni di consumo	RS		PR		R		ECP	EP		
						CP		PC		I			EC		
						CS		TP		FPV			TR		
01	06	1	030102000	S23901	SPESA RELATIVE A BENI E SERVIZI STRUMENTALI (PARTE CORRENTE) § Altri beni di consumo	RS	3.519,31	PR		R		ECP	EP	3.519,31	
						CP		PC		I			EC		
						CS	3.519,31	TP		FPV			TR	3.519,31	

Miss.	Progr.	Titolo	PdC	Capit.	Denominazione	Residui passivi al 1/1/2016 (RS)		Pagamenti in c/residui (PR)		Riaccertamento residui (R)		Residui passivi da esercizi precedenti (EP=RS-PR+R)			
						Previsioni definitive di competenza (CP)		Pagamenti in c/competenza (PC)		Impegni (I)		Economie di competenza (ECP=CP-I-FPV)		Residui passivi da esercizio di competenza (EC=I-PC)	
						Previsioni definitive di cassa (CS)		Totale pagamenti (TP=PR+PC)		Fondo pluriennale vincolato (FPV))				Totale residui passivi da riportare (TR=EP+EC)	
01	06	1	030102000	T91684	RESIDUI PASSIVI PERENTI AGLI EFFETTI AMMINISTRATIVI (FONDI REGIONALI CORRENTI) § ALTRI BENI DI CONSUMO	RS		PR		R		ECP		EP	
						CP		PC		I				EC	
						CS		TP		FPV				TR	
TOTALE PdC 030102000					Altri beni di consumo	RS	196.470,79	PR	3.513,78	R				EP	192.957,01
						CP		PC		I		ECP		EC	
						CS	196.470,79	TP	3.513,78	FPV				TR	192.957,01

**PdC 030205000 Utenze e canoni**

01	06	1	030205000	S21906	ARMO - SPESE RELATIVE ALLA GESTIONE DEL PATRIMONIO (PARTE CORRENTE) § UTENZE E CANONI	RS	601,00	PR	601,00	R				EP	
						CP	601,00	PC		I	601,00	ECP		EC	601,00
						CS	1.202,00	TP	601,00	FPV				TR	601,00
01	06	1	030205000	S23402	SPESE PER IL PAGAMENTO DEI CANONI PER ACQUA, LUCE, ENERGIA ELETTRICA, GAS DEGLI UFFICI REGIONALI E PER L'ILLUMINAZIONE DELLE STRADE REGIONALI (SPESA OBBLIGATORIA) § UtENZE e canoni	RS	618,70	PR		R				EP	618,70
						CP	216.000,00	PC		I		ECP	216.000,00	EC	
						CS	216.618,70	TP		FPV				TR	618,70
01	06	1	030205000	S23404	SPESE PER TRAFFICO TELEFONICO, CANONI DI LEGGE, MANUTENZIONE CONDUZIONE E GESTIONE DELLA RETE DI FONIA (SPESA OBBLIGATORIA) § UtENZE e canoni	RS	354.903,73	PR	200.000,00	R				EP	154.903,73
						CP		PC		I		ECP		EC	
						CS	354.903,73	TP	200.000,00	FPV				TR	154.903,73
TOTALE PdC 030205000					Utenze e canoni	RS	356.123,43	PR	200.601,00	R				EP	155.522,43
						CP	216.601,00	PC		I	601,00	ECP	216.000,00	EC	601,00
						CS	572.724,43	TP	200.601,00	FPV				TR	156.123,43

**PdC 030207000 Utilizzo di beni di terzi**

01	06	1	030207000	S23411	ARMO - ACQUISTO, MANUTENZIONE, ESERCIZIO E NOLEGGIO DI MEZZI DI TRASPORTO, AUTORADIO E DOTAZIONI ACCESSORIE, TASSE, CANONI E PREMI ASSICURATIVI (SPESA OBBLIGATORIA) § Utilizzo di beni di terzi	RS		PR		R				EP	
						CP		PC		I		ECP		EC	
						CS		TP		FPV				TR	

Miss.	Progr.	Titolo	PdC	Capit.	Denominazione	Residui passivi al 1/1/2016 (RS)		Pagamenti in c/residui (PR)		Riaccertamento residui (R)		Residui passivi da esercizi precedenti (EP=RS-PR+R)			
						Previsioni definitive di competenza (CP)		Pagamenti in c/competenza (PC)		Impegni (I)		Economie di competenza (ECP=CP-I-FPV)		Residui passivi da esercizio di competenza (EC=I-PC)	
						Previsioni definitive di cassa (CS)		Totale pagamenti (TP=PR+PC)		Fondo pluriennale vincolato (FPV))				Totale residui passivi da riportare (TR=EP+EC)	
01	06	1	030207000	S23904	ARMO - SPESE RELATIVE A BENI E SERVIZI STRUMENTALI (PARTE CORRENTE) § Utilizzo di beni di terzi	RS	37.158,83	PR		R		EP	37.158,83		
						CP		PC		I		ECP	EC		
						CS	37.158,83	TP		FPV			TR	37.158,83	
01	06	1	030207000	T91685	RESIDUI PASSIVI PERENTI AGLI EFFETTI AMMINISTRATIVI (FONDI REGIONALI CORRENTI) § UTILIZZO DI BENI DI TERZI	RS		PR		R		EP			
						CP		PC		I		ECP	EC		
						CS		TP		FPV			TR		
TOTALE PdC 030207000					Utilizzo di beni di terzi	RS	37.158,83	PR		R		EP	37.158,83		
						CP		PC		I		ECP	EC		
						CS	37.158,83	TP		FPV			TR	37.158,83	

**PdC 030209000 Manutenzione ordinaria e riparazioni**

01	06	1	030209000	S21501	MANUTENZIONE ORDINARIA, RIPARAZIONE E ADATTAMENTO DEI LOCALI - PER LA SOLA GESTIONE DEI RESIDUI § Manutenzione ordinaria e riparazioni	RS		PR		R		EP		
						CP		PC		I		ECP	EC	
						CS		TP		FPV			TR	
01	06	1	030209000	S21502	AMMORTAMENTO DEI BENI IMMOBILI - PER LA SOLA GESTIONE DEI RESIDUI § Manutenzione ordinaria e riparazioni	RS		PR		R		EP		
						CP		PC		I		ECP	EC	
						CS		TP		FPV			TR	
01	06	1	030209000	S21503	ONERI CONNESSI ALL'ACQUISIZIONE DI SERVIZI RELATIVI ALLA VALORIZZAZIONE DEI BENI IMMOBILI DEMANIALI E PATRIMONIALI DELLA REGIONE, COMPRESI INCARICHI PROFESSIONALI, CONSULENZE E INCARICHI ACCESSORI ALLA PROGETTAZIONE DI INTERVENTI DI VALORIZZAZIONE - PER LA SOLA GESTIONE DEI RESIDUI § Manutenzione ordinaria e riparazioni	RS	31,00	PR		R		EP	31,00	
						CP		PC		I		ECP	EC	
						CS	31,00	TP		FPV			TR	31,00
01	06	1	030209000	S21507	ONERI CONNESSI ALL'OPEN SOURCE, VOICE OVER INTERNET PROTOCOL (VOICE OVER IP) PER LA TELEFONIA FISSA - L.R. 9/2010, ART. 2, COMMA 142 - PER LA SOLA GESTIONE DEI RESIDUI § Manutenzione ordinaria e riparazioni	RS		PR		R		EP		
						CP		PC		I		ECP	EC	
						CS		TP		FPV			TR	

Miss.	Progr.	Titolo	PdC	Capit.	Denominazione	Residui passivi al 1/1/2016 (RS)		Pagamenti in c/residui (PR)		Riaccertamento residui (R)		Residui passivi da esercizi precedenti (EP=RS-PR+R)			
						Previsioni definitive di competenza (CP)		Pagamenti in c/competenza (PC)		Impegni (I)		Economie di competenza (ECP=CP-I-FPV)		Residui passivi da esercizio di competenza (EC=I-PC)	
						Previsioni definitive di cassa (CS)		Totale pagamenti (TP=PR+PC)		Fondo pluriennale vincolato (FPV))				Totale residui passivi da riportare (TR=EP+EC)	
01	06	1	030209000	S21900	SPESE RELATIVE ALLA GESTIONE DEL PATRIMONIO (PARTE CORRENTE) § Manutenzione ordinaria e riparazioni	RS	1.998.862,79	PR	986.391,38	R	1.622.828,63	ECP	528.371,37	EP	1.012.471,41
						CP	2.151.200,00	PC	1.212.024,04	I				410.804,59	
						CS	4.198.862,79	TP	2.198.415,42	FPV				1.423.276,00	
01	06	1	030209000	S21904	SPESE RELATIVE AGLI ADEMPIMENTI OBBLIGATORI PER LA REALIZZAZIONE DI INTERVENTI DI MANUTENZIONE ORDINARIA § MANUTENZIONE ORDINARIA E RIPARAZIONI	RS		PR		R	40.000,00	ECP	40.000,00	EP	
						CP	40.000,00	PC		I				40.000,00	
						CS	40.000,00	TP		FPV					
01	06	1	030209000	S23409	ARMO - ACQUISTO, MANUTENZIONE, ESERCIZIO E NOLEGGIO DI MEZZI DI TRASPORTO, AUTORADIO E DOTAZIONI ACCESSORIE, TASSE, CANONI E PREMI ASSICURATIVI (SPESA OBBLIGATORIA) § Manutenzione ordinaria e riparazioni	RS		PR		R	ECP			EP	
						CP		PC		I				40.000,00	
						CS		TP		FPV					
01	06	1	030209000	S23902	ARMO - SPESE RELATIVE A BENI E SERVIZI STRUMENTALI (PARTE CORRENTE) § Manutenzione ordinaria e riparazioni	RS		PR		R	ECP			EP	
						CP		PC		I				40.000,00	
						CS		TP		FPV					
01	06	1	030209000	T91659	RESIDUI PASSIVI PERENTI AGLI EFFETTI AMMINISTRATIVI (FONDI REGIONALI CORRENTI) § MANUTENZIONE ORDINARIA E RIPARAZIONI	RS	551.102,97	PR	506.306,50	R	ECP			EP	44.796,47
						CP		PC		I				40.000,00	
						CS	551.102,97	TP	506.306,50	FPV				44.796,47	
01	06	1	030209000	T91686	RESIDUI PASSIVI PERENTI AGLI EFFETTI AMMINISTRATIVI (FONDI REGIONALI CORRENTI) § MANUTENZIONE ORDINARIA E RIPARAZIONI	RS		PR		R	ECP			EP	
						CP		PC		I				40.000,00	
						CS		TP		FPV					
TOTALE PdC 030209000						RS	2.549.996,76	PR	1.492.697,88	R	ECP	568.371,37	EP	1.057.298,88	
						CP	2.191.200,00	PC	1.212.024,04	I			410.804,59		
						CS	4.789.996,76	TP	2.704.721,92	FPV			1.468.103,47		

**PdC 030210000 Consulenze**

Miss.	Progr.	Titolo	PdC	Capit.	Denominazione	Residui passivi al 1/1/2016 (RS)		Pagamenti in c/residui (PR)		Riaccertamento residui (R)		Residui passivi da esercizi precedenti (EP=RS-PR+R)			
						Previsioni definitive di competenza (CP)		Pagamenti in c/competenza (PC)		Impegni (I)		Economie di competenza (ECP=CP-I-FPV)		Residui passivi da esercizio di competenza (EC=I-PC)	
						Previsioni definitive di cassa (CS)		Totale pagamenti (TP=PR+PC)		Fondo pluriennale vincolato (FPV))				Totale residui passivi da riportare (TR=EP+EC)	
01	06	1	030210000	E51501	SPESA PER LA PROGETTAZIONE, DIREZIONE LAVORI, VIGILANZA, STUDI E RICERCHE, INDAGINI ED ALTRE RILEVAZIONI, NONCHE' PER L'ACQUISTO DEI MATERIALI E DEGLI STRUMENTI NECESSARI PER L'ESPLETAMENTO DI TALI ATTIVITA' (L.R. 22/05/1997 N. 12, ART.34 COMMA 1) - PER LA SOLA GESTIONE DEI RESIDUI § Consulenze	RS		PR		R		ECP		EP	
						CP		PC		I				EC	
						CS		TP		FPV				TR	
01	06	1	030210000	E51502	ONERI DERIVANTI DALL'ADESIONE DELLA REGIONE LAZIO ALL'ASSOCIAZIONE DI REGIONI DENOMINATA ITACA (L.R. 7/99, ART. 40) - PER LA SOLA GESTIONE DEI RESIDUI § Consulenze	RS		PR		R		ECP		EP	
						CP		PC		I				EC	
						CS		TP		FPV				TR	
01	06	1	030210000	E51900	SPESA PER LA TUTELA, IL RECUPERO E L'UTILIZZO DEL PATRIMONIO PUBBLICO ED ALTRI ONERI PER I LAVORI PUBBLICI (PARTE CORRENTE) § Consulenze	RS		PR		R		ECP		EP	
						CP		PC		I				EC	
						CS		TP		FPV				TR	
01	06	1	030210000	S21902	ARMO - SPESE RELATIVE ALLA GESTIONE DEL PATRIMONIO (PARTE CORRENTE) § Consulenze	RS		PR		R		ECP		EP	
						CP		PC		I				EC	
						CS		TP		FPV				TR	
01	06	1	030210000	S23412	ARMO - SPESE PER TRAFFICO TELEFONICO, CANONI DI LEGGE, MANUTENZIONE CONDUZIONE E GESTIONE DELLA RETE DI FONIA (SPESA OBBLIGATORIA) § Consulenze	RS		PR		R		ECP		EP	
						CP		PC		I				EC	
						CS		TP		FPV				TR	
01	06	1	030210000	S23415	ARMO - SPESE DI TRASPORTO, TRASLOCO E FACCHINAGGIO (SPESA OBBLIGATORIA) § Consulenze	RS		PR		R		ECP		EP	
						CP		PC		I				EC	
						CS		TP		FPV				TR	
01	06	1	030210000	S23906	ARMO - SPESE RELATIVE A BENI E SERVIZI STRUMENTALI (PARTE CORRENTE) § Consulenze	RS		PR		R		ECP		EP	
						CP		PC		I				EC	
						CS		TP		FPV				TR	
TOTALE PdC 030210000						RS		PR		R		ECP		EP	
						CP		PC		I				EC	
						CS		TP		FPV				TR	

Miss.	Progr.	Titolo	PdC	Capit.	Denominazione	Residui passivi al 1/1/2016 (RS)		Pagamenti in c/residui (PR)		Riaccertamento residui (R)		Residui passivi da esercizi precedenti (EP=RS-PR+R)			
						Previsioni definitive di competenza (CP)		Pagamenti in c/competenza (PC)		Impegni (I)		Economie di competenza (ECP=CP-I-FPV)		Residui passivi da esercizio di competenza (EC=I-PC)	
						Previsioni definitive di cassa (CS)		Totale pagamenti (TP=PR+PC)		Fondo pluriennale vincolato (FPV))				Totale residui passivi da riportare (TR=EP+EC)	

**PdC 030213000 Servizi ausiliari per il funzionamento dell'ente**

01	06	1	030213000	S23401	SPESE PER LA PULIZIA, IL RISCALDAMENTO ED IL CONDIZIONAMENTO D'ARIA NEI LOCALI DEGLI UFFICI DELLA REGIONE E PER L'ACQUISTO DEL RELATIVO MATERIALE TECNICO ACCESSORIO (SPESA OBBLIGATORIA) § Servizi ausiliari per il funzionamento dell'ente	RS	291.648,10	PR	51.065,11	R			EP	240.582,99
						CP		PC		I	ECP		EC	
						CS	291.648,10	TP	51.065,11	FPV		TR	240.582,99	
01	06	1	030213000	S23406	SPESE DI TRASPORTO, TRASLOCO E FACCHINAGGIO (SPESA OBBLIGATORIA) § Servizi ausiliari per il funzionamento dell'ente	RS	168.890,82	PR	2.241,20	R			EP	166.649,62
						CP		PC		I	ECP		EC	
						CS	168.890,82	TP	2.241,20	FPV		TR	166.649,62	
01	06	1	030213000	T91687	RESIDUI PASSIVI PERENTI AGLI EFFETTI AMMINISTRATIVI (FONDI REGIONALI CORRENTI) § SERVIZI AUSILIARI PER IL FUNZIONAMENTO DELL'ENTE	RS		PR		R			EP	
						CP		PC		I	ECP		EC	
						CS		TP		FPV		TR		
TOTALE PdC 030213000					Servizi ausiliari per il funzionamento dell'ente	RS	460.538,92	PR	53.306,31	R			EP	407.232,61
						CP		PC		I	ECP		EC	
						CS	460.538,92	TP	53.306,31	FPV			TR	407.232,61

**PdC 030216000 Servizi amministrativi**

01	06	1	030216000	S21905	ARMO - SPESE RELATIVE ALLA GESTIONE DEL PATRIMONIO (PARTE CORRENTE) § SERVIZI AMMINISTRATIVI	RS	4.865,68	PR	4.865,68	R			EP		
						CP	14.399,00	PC	1.331,48	I	2.516,53	ECP	11.882,47	EC	1.185,05
						CS	19.264,68	TP	6.197,16	FPV		TR	1.185,05		
01	06	1	030216000	S23405	SPESE POSTALI E TELEGRAFICHE (SPESA OBBLIGATORIA) § Servizi amministrativi	RS	1.597,54	PR		R			EP	1.597,54	
						CP		PC		I	ECP		EC		
						CS	1.597,54	TP		FPV		TR	1.597,54		
01	06	1	030216000	T91660	RESIDUI PASSIVI PERENTI AGLI EFFETTI AMMINISTRATIVI (FONDI REGIONALI CORRENTI) § SERVIZI AMMINISTRATIVI	RS	250,00	PR		R			EP	250,00	
						CP		PC		I	ECP		EC		
						CS	250,00	TP		FPV		TR	250,00		



Miss.	Progr.	Titolo	PdC	Capit.	Denominazione	Residui passivi al 1/1/2016 (RS)		Pagamenti in c/residui (PR)		Riaccertamento residui (R)		Residui passivi da esercizi precedenti (EP=RS-PR+R)			
						Previsioni definitive di competenza (CP)		Pagamenti in c/competenza (PC)		Impegni (I)		Economie di competenza (ECP=CP-I-FPV)		Residui passivi da esercizio di competenza (EC=I-PC)	
						Previsioni definitive di cassa (CS)		Totale pagamenti (TP=PR+PC)		Fondo pluriennale vincolato (FPV))				Totale residui passivi da riportare (TR=EP+EC)	
TOTALE PdC 030216000					Servizi amministrativi	RS	6.713,22	PR	4.865,68	R		EP	1.847,54		
						CP	14.399,00	PC	1.331,48	I	2.516,53	ECP	11.882,47		
						CS	21.112,22	TP	6.197,16	FPV		EC	1.185,05		
												TR	3.032,59		

**PdC 030299000**

**Altri servizi**

01	06	1	030299000	E51903	ARMO - SPESE PER LA TUTELA, IL RECUPERO E L'UTILIZZO DEL PATRIMONIO PUBBLICO ED ALTRI ONERI PER I LAVORI PUBBLICI (PARTE CORRENTE) § ALTRI SERVIZI	RS		PR		R			EP	
						CP	36.000,00	PC	36.000,00	I	36.000,00	ECP		EC
						CS	36.000,00	TP	36.000,00	FPV				TR
01	06	1	030299000	S21903	ARMO - SPESE RELATIVE ALLA GESTIONE DEL PATRIMONIO (PARTE CORRENTE) § Altri servizi	RS		PR		R			EP	
						CP		PC		I		ECP		EC
						CS		TP		FPV				TR
01	06	1	030299000	S23410	ARMO - ACQUISTO, MANUTENZIONE, ESERCIZIO E NOLEGGIO DI MEZZI DI TRASPORTO, AUTORADIO E DOTAZIONI ACCESSORIE, TASSE, CANONI E PREMI ASSICURATIVI (SPESA OBBLIGATORIA) § Altri servizi	RS		PR		R			EP	
						CP		PC		I		ECP		EC
						CS		TP		FPV				TR
01	06	1	030299000	S23903	ARMO - SPESE RELATIVE A BENI E SERVIZI STRUMENTALI (PARTE CORRENTE) § Altri servizi	RS		PR		R			EP	
						CP		PC		I		ECP		EC
						CS		TP		FPV				TR
TOTALE PdC 030299000					Altri servizi	RS		PR		R			EP	
						CP	36.000,00	PC	36.000,00	I	36.000,00	ECP		EC
						CS	36.000,00	TP	36.000,00	FPV				TR

**PdC 040101000**

**Trasferimenti correnti a Amministrazioni Centrali**

01	06	1	040101000	E51901	ARMO - SPESE PER LA TUTELA, IL RECUPERO E L'UTILIZZO DEL PATRIMONIO PUBBLICO ED ALTRI ONERI PER I LAVORI PUBBLICI (PARTE CORRENTE) § Trasferimenti correnti a Amministrazioni Centrali	RS		PR		R			EP	
						CP		PC		I		ECP		EC
						CS		TP		FPV				TR

Miss.	Progr.	Titolo	PdC	Capit.	Denominazione	Residui passivi al 1/1/2016 (RS)		Pagamenti in c/residui (PR)		Riaccertamento residui (R)		Residui passivi da esercizi precedenti (EP=RS-PR+R)			
						Previsioni definitive di competenza (CP)		Pagamenti in c/competenza (PC)		Impegni (I)		Economie di competenza (ECP=CP-I-FPV)		Residui passivi da esercizio di competenza (EC=I-PC)	
						Previsioni definitive di cassa (CS)		Totale pagamenti (TP=PR+PC)		Fondo pluriennale vincolato (FPV))				Totale residui passivi da riportare (TR=EP+EC)	
TOTALE PdC 040101000					Trasferimenti correnti a Amministrazioni Centrali	RS		PR		R		ECP		EP	
						CP		PC		I				EC	
						CS		TP		FPV				TR	

**PdC 040102000 Trasferimenti correnti a Amministrazioni Locali**

01	06	1	040102000	S23407	ARMO - SPESE PER LA PULIZIA, IL RISCALDAMENTO ED IL CONDIZIONAMENTO D'ARIA NEI LOCALI DEGLI UFFICI DELLA REGIONE E PER L'ACQUISTO DEL RELATIVO MATERIALE TECNICO ACCESSORIO (SPESA OBBLIGATORIA) § Trasferimenti correnti a Amministrazioni Locali	RS		PR		R				EP	
						CP		PC		I		ECP		EC	
						CS		TP		FPV				TR	
01	06	1	040102000	S23408	ARMO - SPESE PER IL PAGAMENTO DEI CANONI PER ACQUA, LUCE, ENERGIA ELETTRICA, GAS DEGLI UFFICI REGIONALI E PER L'ILLUMINAZIONE DELLE STRADE REGIONALI (SPESA OBBLIGATORIA) § Trasferimenti correnti a Amministrazioni Locali	RS		PR		R				EP	
						CP		PC		I		ECP		EC	
						CS		TP		FPV				TR	
TOTALE PdC 040102000					Trasferimenti correnti a Amministrazioni Locali	RS		PR		R				EP	
						CP		PC		I		ECP		EC	
						CS		TP		FPV				TR	

**PdC 100201000 Fondo pluriennale vincolato**

01	06	1	100201000	S21802	FPV - SPESE RELATIVE ALLA GESTIONE DEL PATRIMONIO (PARTE CORRENTE) § FONDO PLURIENNALE VINCOLATO	RS		PR		R				EP	
						CP	48.800,00	PC		I		ECP		EC	
						CS		TP		FPV	48.800,00			TR	
01	06	1	100201000	S23801	FPV - SPESE PER IL PAGAMENTO DEI CANONI PER ACQUA, LUCE, ENERGIA ELETTRICA, GAS DEGLI UFFICI REGIONALI E PER L'ILLUMINAZIONE DELLE STRADE REGIONALI (SPESA OBBLIGATORIA) § FONDO PLURIENNALE VINCOLATO	RS		PR		R				EP	
						CP		PC		I		ECP		EC	
						CS		TP		FPV				TR	
TOTALE PdC 100201000					Fondo pluriennale vincolato	RS		PR		R				EP	
						CP	48.800,00	PC		I		ECP		EC	
						CS		TP		FPV	48.800,00			TR	

Miss.	Progr.	Titolo	PdC	Capit.	Denominazione	Residui passivi al 1/1/2016 (RS)		Pagamenti in c/residui (PR)		Riaccertamento residui (R)		Residui passivi da esercizi precedenti (EP=RS-PR+R)			
						Previsioni definitive di competenza (CP)		Pagamenti in c/competenza (PC)		Impegni (I)		Economie di competenza (ECP=CP-I-FPV)		Residui passivi da esercizio di competenza (EC=I-PC)	
						Previsioni definitive di cassa (CS)		Totale pagamenti (TP=PR+PC)		Fondo pluriennale vincolato (FPV))				Totale residui passivi da riportare (TR=EP+EC)	
TOTALE TITOLO 1					Spese correnti	RS	3.607.001,95	PR	1.754.984,65	R		EP	1.852.017,30		
						CP	2.507.000,00	PC	1.249.355,52	I	1.661.946,16	ECP	796.253,84		
						CS	6.114.001,95	TP	3.004.340,17	FPV	48.800,00		TR	2.264.607,94	

**TITOLO 2**
**Spese in conto capitale**
**PdC 020109000**
**Beni immobili**

01	06	2	020109000	S22501	ACQUISIZIONE E LAVORI DI STRAORDINARIA MANUTENZIONE E MESSA A NORMA DEGLI EDIFICI E DEGLI IMPIANTI DI PROPRIETA' REGIONALE O IN USO CON L'OBBLIGO DELLA STRAORDINARIA MANUTENZIONE. ATTUAZIONE DEGLI OBBLIGHI DERIVANTI DAL DLGS 629/94. § Beni immobili	RS	3.727.449,51	PR	2.789.624,79	R		EP	937.824,72	
						CP	11.322.587,67	PC	1.735.803,46	I	1.890.733,47	ECP	9.431.854,20	
						CS	18.286.950,86	TP	4.525.428,25	FPV			TR	1.092.754,73
01	06	2	020109000	T82608	SOMME RADIATE DA RE-ISCRIVERE IN BILANCIO (FONDI REGIONALI IN CONTO CAPITALE) § BENI IMMOBILI	RS		PR		R		EP		
						CP		PC		I		ECP	EC	
						CS		TP		FPV			TR	
01	06	2	020109000	T82612	SOMME RADIATE DA RE-ISCRIVERE IN BILANCIO (FONDI REGIONALI IN CONTO CAPITALE) § BENI IMMOBILI	RS	215.912,40	PR	215.912,40	R		EP		
						CP		PC		I		ECP	EC	
						CS	215.912,40	TP	215.912,40	FPV			TR	
01	06	2	020109000	T92609	RESIDUI PASSIVI PERENTI AGLI EFFETTI AMMINISTRATIVI (FONDI REGIONALI IN CAPITALE) § Beni immobili	RS	2.478.737,22	PR	2.015.101,26	R		EP	463.635,96	
						CP		PC		I		ECP	EC	
						CS	2.478.737,22	TP	2.015.101,26	FPV			TR	463.635,96
TOTALE PdC 020109000					Beni immobili	RS	6.422.099,13	PR	5.020.638,45	R		EP	1.401.460,68	
						CP	11.322.587,67	PC	1.735.803,46	I	1.890.733,47	ECP	9.431.854,20	
						CS	20.981.600,48	TP	6.756.441,91	FPV			TR	1.556.390,69

**PdC 020305000**
**Incarichi professionali per la realizzazione di investimenti**

Miss.	Progr.	Titolo	PdC	Capit.	Denominazione	Residui passivi al 1/1/2016 (RS)		Pagamenti in c/residui (PR)		Riaccertamento residui (R)		Residui passivi da esercizi precedenti (EP=RS-PR+R)			
						Previsioni definitive di competenza (CP)		Pagamenti in c/competenza (PC)		Impegni (I)		Economie di competenza (ECP=CP-I-FPV)		Residui passivi da esercizio di competenza (EC=I-PC)	
						Previsioni definitive di cassa (CS)		Totale pagamenti (TP=PR+PC)		Fondo pluriennale vincolato (FPV))				Totale residui passivi da riportare (TR=EP+EC)	
01	06	2	020305000	S22506	ARMO - ACQUISIZIONE E LAVORI DI STRAORDINARIA MANUTENZIONE E MESSA A NORMA DEGLI EDIFICI E DEGLI IMPIANTI DI PROPRIETA' REGIONALE O IN USO CON L'OBLIGO DELLA STRAORDINARIA MANUTENZIONE. ATTUAZIONE DEGLI OBBLIGHI DERIVANTI DAL DLGS 629/94. § INCARICHI PROFESSIONALI PER LA REALIZZAZIONE DI INVESTIMENTI	RS	335.467,99	PR	331.050,05	R			EP	4.417,94	
						CP	641.138,74	PC	182.999,97	I	227.407,97	ECP	413.730,77	EC	44.408,00
						CS	1.184.815,22	TP	514.050,02	FPV			TR	48.825,94	
01	06	2	020305000	T92706	RESIDUI PASSIVI PERENTI AGLI EFFETTI AMMINISTRATIVI (FONDI REGIONALI IN CAPITALE) § INCARICHI PROFESSIONALI PER LA REALIZZAZIONE DI INVESTIMENTI	RS		PR		R			EP		
						CP	1.840,98	PC		I	1.840,98	ECP		EC	1.840,98
						CS	1.840,98	TP		FPV			TR	1.840,98	
TOTALE PdC 020305000					Incarichi professionali per la realizzazione di investimenti	RS	335.467,99	PR	331.050,05	R			EP	4.417,94	
						CP	642.979,72	PC	182.999,97	I	229.248,95	ECP	413.730,77	EC	46.248,98
						CS	1.186.656,20	TP	514.050,02	FPV			TR	50.666,92	

**PdC 030102000 Contributi agli investimenti a Amministrazioni Locali**

01	06	2	030102000	T92654	RESIDUI PASSIVI PERENTI AGLI EFFETTI AMMINISTRATIVI (FONDI REGIONALI IN CAPITALE) § CONTRIBUTI AGLI INVESTIMENTI A AMMINISTRAZIONI LOCALI	RS		PR		R			EP		
						CP		PC		I		ECP		EC	
						CS		TP		FPV			TR		
TOTALE PdC 030102000					Contributi agli investimenti a Amministrazioni Locali	RS		PR		R			EP		
						CP		PC		I		ECP	EC		
						CS		TP		FPV			TR		

**PdC 050201000 Fondi pluriennali vincolati c/capitale**

01	06	2	050201000	S22801	FPV - ACQUISIZIONE E LAVORI DI STRAORDINARIA MANUTENZIONE E MESSA A NORMA DEGLI EDIFICI E DEGLI IMPIANTI DI PROPRIETA' REGIONALE O IN USO CON L'OBLIGO DELLA STRAORDINARIA MANUTENZIONE. ATTUAZIONE DEGLI OBBLIGHI DERIVANTI DAL DLGS 629/94 § FONDI PLURIENNALI VINCOLATI C/CAPITALE	RS		PR		R			EP		
						CP	3.236.913,68	PC		I		ECP		EC	
						CS		TP		FPV	3.236.913,68		TR		

Miss.	Progr.	Titolo	PdC	Capit.	Denominazione	Residui passivi al 1/1/2016 (RS)		Pagamenti in c/residui (PR)		Riaccertamento residui (R)		Residui passivi da esercizi precedenti (EP=RS-PR+R)			
						Previsioni definitive di competenza (CP)		Pagamenti in c/competenza (PC)		Impegni (I)		Economie di competenza (ECP=CP-I-FPV)		Residui passivi da esercizio di competenza (EC=I-PC)	
						Previsioni definitive di cassa (CS)		Totale pagamenti (TP=PR+PC)		Fondo pluriennale vincolato (FPV))				Totale residui passivi da riportare (TR=EP+EC)	
01	06	2	050201000	S22802	FPV - ARMO - ACQUISIZIONE E LAVORI DI STRAORDINARIA MANUTENZIONE E MESSA A NORMA DEGLI EDIFICI E DEGLI IMPIANTI DI PROPRIETA' REGIONALE O IN USO CON L'OBLIGO DELLA STRAORDINARIA MANUTENZIONE. ATTUAZIONE DEGLI OBBLIGHI DERIVANTI DAL DLGS 629/94 § FONDI PLURIENNALI VINCOLATI C/CAPITALE	RS		PR		R		ECP		EP	
						CP	208.208,49	PC		I				EC	
						CS		TP		FPV	208.208,49			TR	
TOTALE PdC 050201000					Fondi pluriennali vincolati c/capitale	RS		PR		R				EP	
						CP	3.445.122,17	PC		I		ECP		EC	
						CS		TP		FPV	3.445.122,17			TR	
TOTALE TITOLO 2					Spese in conto capitale	RS	6.757.567,12	PR	5.351.688,50	R				EP	1.405.878,62
						CP	15.410.689,56	PC	1.918.803,43	I	2.119.982,42	ECP	9.845.584,97	EC	201.178,99
						CS	22.168.256,68	TP	7.270.491,93	FPV	3.445.122,17			TR	1.607.057,61
TOTALE PROGRAMMA 06					Ufficio tecnico	RS	10.364.569,07	PR	7.106.673,15	R				EP	3.257.895,92
						CP	17.917.689,56	PC	3.168.158,95	I	3.781.928,58	ECP	10.641.838,81	EC	613.769,63
						CS	28.282.258,63	TP	10.274.832,10	FPV	3.493.922,17			TR	3.871.665,55

**PROGRAMMA 07**

**Elezioni e consultazioni popolari - Anagrafe e stato civile**

**TITOLO 1**

**Spese correnti**

**PdC 030102000**

**Altri beni di consumo**

01	07	1	030102000	R15408	ARMO - SPESE PER L'ATTUAZIONE DELLE ELEZIONI REGIONALI (SPESA OBBLIGATORIA) § Altri beni di consumo	RS	14.622,25	PR		R				EP	14.622,25
						CP		PC		I		ECP		EC	
						CS	14.622,25	TP		FPV				TR	14.622,25
01	07	1	030102000	T91733	RESIDUI PASSIVI PERENTI AGLI EFFETTI AMMINISTRATIVI (FONDI REGIONALI CORRENTI) § ALTRI BENI DI CONSUMO	RS	40.870,14	PR		R				EP	40.870,14
						CP		PC		I		ECP		EC	
						CS	40.870,14	TP		FPV				TR	40.870,14
TOTALE PdC 030102000					Altri beni di consumo	RS	55.492,39	PR		R				EP	55.492,39
						CP		PC		I		ECP		EC	
						CS	55.492,39	TP		FPV				TR	55.492,39

Miss.	Progr.	Titolo	PdC	Capit.	Denominazione	Residui passivi al 1/1/2016 (RS)	Pagamenti in c/residui (PR)	Riaccertamento residui (R)		Residui passivi da esercizi precedenti (EP=RS-PR+R)
						Previsioni definitive di competenza (CP)	Pagamenti in c/competenza (PC)	Impegni (I)	Economie di competenza (ECP=CP-I-FPV)	Residui passivi da esercizio di competenza (EC=I-PC)
						Previsioni definitive di cassa (CS)	Totale pagamenti (TP=PR+PC)	Fondo pluriennale vincolato (FPV))		Totale residui passivi da riportare (TR=EP+EC)

**PdC 030299000**

**Altri servizi**

01	07	1	030299000	R15403	SPESA PER LO SVOLGIMENTO DEI REFERENDUM POPOLARI CONSULTIVI E DEGLI ADEMPIMENTI CONNESSI E CONSEGUENZIALI - VARIAZIONI TERRITORIALI (L.R. 8 APRILE 1980, N. 19) (SPESA OBBLIGATORIA) § Altri servizi	RS		PR		R				EP
						CP		PC		I	ECP			EC
						CS		TP		FPV				TR
01	07	1	030299000	R15404	SPESA INERENTI AL DIRITTO DI INIZIATIVA POPOLARE E DEGLI ENTI LOCALI PER LA FORMAZIONE DI LEGGI, REGOLAMENTI E PROVVEDIMENTI AMMINISTRATIVI REGIONALI (L.R. 63 DEL 17/6/1980 - SPESA OBBLIGATORIA) § Altri servizi	RS		PR		R				EP
						CP		PC		I	ECP			EC
						CS		TP		FPV				TR
01	07	1	030299000	R15406	SPESA PER LO SVOLGIMENTO DEI REFERENDUM ABROGATIVI DI LEGGI, REGOLAMENTI, PROVVEDIMENTI AMMINISTRATIVI DELLA REGIONE LAZIO § Altri servizi	RS		PR		R				EP
						CP		PC		I	ECP			EC
						CS		TP		FPV				TR
01	07	1	030299000	R15407	ARMO - SPESA PER L'ATTUAZIONE DELLE ELEZIONI REGIONALI (SPESA OBBLIGATORIA) § Altri servizi	RS	42.214,89	PR	42.214,89	R				EP
						CP		PC		I	ECP			EC
						CS	42.214,89	TP	42.214,89	FPV				TR
01	07	1	030299000	R41402	SPESA PER GLI ADEMPIMENTI RELATIVI ALL'ATTUAZIONE DELLE DISPOSIZIONI IN MATERIA DI CIRCOSCRIZIONI COMUNALI: ISTITUZIONE COMUNI, UNIONI, FUSIONI, PROGRAMMA REGIONALE E SUO AGGIORNAMENTO AI SENSI DEGLI ARTT. 11 E 22 DELLA LEGGE N. 142 DEL 1990. REFERENDUM CONSULTIVI E ATTIVITA' CONNESSE. (L.R. 30/07/96, N. 30) (SPESA OBBLIGATORIA). § Altri servizi	RS		PR		R				EP
						CP		PC		I	ECP			EC
						CS		TP		FPV				TR
TOTALE PdC 030299000						RS	42.214,89	PR	42.214,89	R				EP
						CP		PC		I	ECP			EC
						CS	42.214,89	TP	42.214,89	FPV				TR

**PdC 040102000**

**Trasferimenti correnti a Amministrazioni Locali**

Miss.	Progr.	Titolo	PdC	Capit.	Denominazione	Residui passivi al 1/1/2016 (RS)		Pagamenti in c/residui (PR)		Riaccertamento residui (R)		Residui passivi da esercizi precedenti (EP=RS-PR+R)			
						Previsioni definitive di competenza (CP)		Pagamenti in c/competenza (PC)		Impegni (I)		Economie di competenza (ECP=CP-I-FPV)		Residui passivi da esercizio di competenza (EC=I-PC)	
						Previsioni definitive di cassa (CS)		Totale pagamenti (TP=PR+PC)		Fondo pluriennale vincolato (FPV))				Totale residui passivi da riportare (TR=EP+EC)	
01	07	1	040102000	R15401	SPESA PER L'ATTUAZIONE DELLE ELEZIONI REGIONALI (SPESA OBBLIGATORIA) § Trasferimenti correnti a Amministrazioni Locali	RS	3.542.774,44	PR	3.542.774,44	R			EP		
						CP	512.558,26	PC	192.344,56	I	381.874,20	ECP	130.684,06	EC	189.529,64
						CS	4.057.736,77	TP	3.735.119,00	FPV				TR	189.529,64
01	07	1	040102000	R15402	TRASFERIMENTO AI COMUNI DELLA REGIONE DELLE SOMME OCCORRENTI PER GARANTIRE AI CITTADINI EMIGRATI ALL'ESTERO IL DIRITTO DI VOTO NELLE ELEZIONI REGIONALI ED AMMINISTRATIVE ( L.R. N.12 DEL 16/2/1990 ) - (SPESA OBBLIGATORIA) § Trasferimenti correnti a Amministrazioni Locali	RS		PR		R				EP	
						CP	112.058,16	PC		I	73.026,03	ECP	39.032,13	EC	73.026,03
						CS	112.058,16	TP		FPV				TR	73.026,03
01	07	1	040102000	T91688	RESIDUI PASSIVI PERENTI AGLI EFFETTI AMMINISTRATIVI (FONDI REGIONALI CORRENTI) § TRASFERIMENTI CORRENTI A AMMINISTRAZIONI LOCALI	RS		PR		R				EP	
						CP		PC		I		ECP		EC	
						CS		TP		FPV				TR	
TOTALE PdC 040102000						RS	3.542.774,44	PR	3.542.774,44	R				EP	
						CP	624.616,42	PC	192.344,56	I	454.900,23	ECP	169.716,19	EC	262.555,67
						CS	4.169.794,93	TP	3.735.119,00	FPV				TR	262.555,67

**PdC 100201000**

**Fondo pluriennale vincolato**

01	07	1	100201000	R15801	FPV - SPESE PER L'ATTUAZIONE DELLE ELEZIONI REGIONALI (SPESA OBBLIGATORIA) § FONDO PLURIENNALE VINCOLATO	RS		PR		R				EP	
						CP	2.404,07	PC		I		ECP		EC	
						CS		TP		FPV	2.404,07			TR	
01	07	1	100201000	R15802	FPV - ARMO - SPESE PER L'ATTUAZIONE DELLE ELEZIONI REGIONALI (SPESA OBBLIGATORIA) § FONDO PLURIENNALE VINCOLATO	RS		PR		R				EP	
						CP		PC		I		ECP		EC	
						CS		TP		FPV				TR	
TOTALE PdC 100201000						RS		PR		R				EP	
						CP	2.404,07	PC		I		ECP		EC	
						CS		TP		FPV	2.404,07			TR	

Miss.	Progr.	Titolo	PdC	Capit.	Denominazione	Residui passivi al 1/1/2016 (RS)		Pagamenti in c/residui (PR)		Riaccertamento residui (R)		Residui passivi da esercizi precedenti (EP=RS-PR+R)			
						Previsioni definitive di competenza (CP)		Pagamenti in c/competenza (PC)		Impegni (I)		Economie di competenza (ECP=CP-I-FPV)		Residui passivi da esercizio di competenza (EC=I-PC)	
						Previsioni definitive di cassa (CS)		Totale pagamenti (TP=PR+PC)		Fondo pluriennale vincolato (FPV))				Totale residui passivi da riportare (TR=EP+EC)	
<b>TOTALE TITOLO 1</b>					Spese correnti	RS	3.640.481,72	PR	3.584.989,33	R		EP	55.492,39		
						CP	627.020,49	PC	192.344,56	I	454.900,23	ECP	169.716,19		
						CS	4.267.502,21	TP	3.777.333,89	FPV	2.404,07		TR	318.048,06	
<b>TOTALE PROGRAMMA 07</b>					<b>Elezioni e consultazioni popolari - Anagrafe e stato civile</b>	<b>RS</b>	<b>3.640.481,72</b>	<b>PR</b>	<b>3.584.989,33</b>	<b>R</b>		<b>EP</b>	<b>55.492,39</b>		
						<b>CP</b>	<b>627.020,49</b>	<b>PC</b>	<b>192.344,56</b>	<b>I</b>	<b>454.900,23</b>	<b>ECP</b>	<b>169.716,19</b>		
						<b>CS</b>	<b>4.267.502,21</b>	<b>TP</b>	<b>3.777.333,89</b>	<b>FPV</b>	<b>2.404,07</b>	<b>TR</b>	<b>318.048,06</b>		

**PROGRAMMA 08**

**Statistica e sistemi informativi**

**TITOLO 1**

**Spese correnti**

**PdC 010102000**

**Altre spese per il personale**

01	08	1	010102000	S27119	ARMO - SPESA PER LO SVOLGIMENTO DI INDAGINI STATISTICHE AGRICOLE § ALTRE SPESE PER IL PERSONALE	RS		PR		R			EP		
						CP	40.000,00	PC		I	19.802,96	ECP	20.197,04	EC	19.802,96
						CS	40.000,00	TP		FPV				TR	19.802,96
<b>TOTALE PdC 010102000</b>					<b>Altre spese per il personale</b>	<b>RS</b>		<b>PR</b>		<b>R</b>			<b>EP</b>		
						<b>CP</b>	<b>40.000,00</b>	<b>PC</b>		<b>I</b>	<b>19.802,96</b>	<b>ECP</b>	<b>20.197,04</b>	<b>EC</b>	<b>19.802,96</b>
						<b>CS</b>	<b>40.000,00</b>	<b>TP</b>		<b>FPV</b>			<b>TR</b>	<b>19.802,96</b>	

**PdC 030101000**

**Giornali, riviste e pubblicazioni**

01	08	1	030101000	S27109	ARMO - UTILIZZAZIONE DEI TRASFERIMENTI DISPOSTI DALLO STATO E DALL'ISTAT PER L'ATTIVITA' DEL SISTEMA STATISTICO REGIONALE (L.R. 47/98) § Giornali, riviste e pubblicazioni	RS		PR		R			EP	
						CP		PC		I		ECP	EC	
						CS		TP		FPV			TR	
01	08	1	030101000	S27118	ARMO - SPESA PER LO SVOLGIMENTO DI INDAGINI STATISTICHE AGRICOLE § Giornali, riviste e pubblicazioni	RS		PR		R			EP	
						CP		PC		I		ECP	EC	
						CS		TP		FPV			TR	
<b>TOTALE PdC 030101000</b>					<b>Giornali, riviste e pubblicazioni</b>	<b>RS</b>		<b>PR</b>		<b>R</b>			<b>EP</b>	
						<b>CP</b>		<b>PC</b>		<b>I</b>		<b>ECP</b>	<b>EC</b>	
						<b>CS</b>		<b>TP</b>		<b>FPV</b>			<b>TR</b>	



Miss.	Progr.	Titolo	PdC	Capit.	Denominazione	Residui passivi al 1/1/2016 (RS)	Pagamenti in c/residui (PR)	Riaccertamento residui (R)		Residui passivi da esercizi precedenti (EP=RS-PR+R)
						Previsioni definitive di competenza (CP)	Pagamenti in c/competenza (PC)	Impegni (I)	Economie di competenza (ECP=CP-I-FPV)	Residui passivi da esercizio di competenza (EC=I-PC)
						Previsioni definitive di cassa (CS)	Totale pagamenti (TP=PR+PC)	Fondo pluriennale vincolato (FPV))		Totale residui passivi da riportare (TR=EP+EC)

**PdC 030102000 Altri beni di consumo**

01	08	1	030102000	S25902	ARMO - SPESE PER L'INFORMATIZZAZIONE (PARTE CORRENTE) § Altri beni di consumo	RS	PR	R		EP
						CP	PC	I	ECP	EC
						CS	TP	FPV		TR
01	08	1	030102000	S27106	ARMO - UTILIZZAZIONE DEI TRASFERIMENTI DISPOSTI DALLO STATO E DALL'ISTAT PER L'ATTIVITA' DEL SISTEMA STATISTICO REGIONALE (L.R. 47/98) § Altri beni di consumo	RS	PR	R		EP
						CP	PC	I	ECP	EC
						CS	TP	FPV		TR
01	08	1	030102000	S27112	ARMO - SPESA PER LO SVOLGIMENTO DI INDAGINI STATISTICHE AGRICOLE § Altri beni di consumo	RS	PR	R		EP
						CP	PC	I	ECP	EC
						CS	TP	FPV		TR
TOTALE PdC 030102000						RS	PR	R		EP
						CP	PC	I	ECP	EC
						CS	TP	FPV		TR

**PdC 030202000 Rappresentanza, organizzazione eventi, pubblicità e servizi per trasferta**

01	08	1	030202000	S27110	ARMO - UTILIZZAZIONE DEI TRASFERIMENTI DISPOSTI DALLO STATO E DALL'ISTAT PER L'ATTIVITA' DEL SISTEMA STATISTICO REGIONALE (L.R. 47/98) § Rappresentanza, organizzazione eventi, pubblicità e servizi per trasferta	RS	PR	R		EP
						CP	PC	I	ECP	EC
						CS	TP	FPV		TR
01	08	1	030202000	S27113	ARMO - SPESA PER LO SVOLGIMENTO DI INDAGINI STATISTICHE AGRICOLE § Rappresentanza, organizzazione eventi, pubblicità e servizi per trasferta	RS	PR	R		EP
						CP	PC	I	ECP	EC
						CS	TP	FPV		TR
01	08	1	030202000	S27504	ARMO - SPESE PER IL FINANZIAMENTO DELLE ATTIVITA' DEL SISTEMA STATISTICO REGIONALE (L.R. 30.10.1998, N. 47) § RAPPRESENTANZA, ORGANIZZAZIONE EVENTI, PUBBLICITA' E SERVIZI PER TRASFERTA	RS	PR	R		EP
						CP	PC	I	ECP	EC
						CS	TP	FPV		TR

Miss.	Progr.	Titolo	PdC	Capit.	Denominazione	Residui passivi al 1/1/2016 (RS)		Pagamenti in c/residui (PR)		Riaccertamento residui (R)		Residui passivi da esercizi precedenti (EP=RS-PR+R)			
						Previsioni definitive di competenza (CP)		Pagamenti in c/competenza (PC)		Impegni (I)		Economie di competenza (ECP=CP-I-FPV)		Residui passivi da esercizio di competenza (EC=I-PC)	
						Previsioni definitive di cassa (CS)		Totale pagamenti (TP=PR+PC)		Fondo pluriennale vincolato (FPV))				Totale residui passivi da riportare (TR=EP+EC)	
TOTALE PdC 030202000					Rappresentanza, organizzazione eventi, pubblicità e servizi per trasferta	RS		PR		R		ECP		EP	
						CP		PC		I				EC	
						CS		TP		FPV				TR	

**PdC 030204000 Acquisto di servizi per formazione e addestramento del personale dell'ente**

01	08	1	030204000	S27108	ARMO - UTILIZZAZIONE DEI TRASFERIMENTI DISPOSTI DALLO STATO E DALL'ISTAT PER L'ATTIVITA' DEL SISTEMA STATISTICO REGIONALE (L.R. 47/98) § Acquisto di servizi per formazione e addestramento del personale dell'ente	RS		PR		R				EP	
						CP		PC		I		ECP		EC	
						CS		TP		FPV				TR	
01	08	1	030204000	S27114	ARMO - SPESA PER LO SVOLGIMENTO DI INDAGINI STATISTICHE AGRICOLE § Acquisto di servizi per formazione e addestramento del personale dell'ente	RS		PR		R				EP	
						CP	28.943,60	PC		I		ECP	28.943,60	EC	
						CS		TP		FPV				TR	
01	08	1	030204000	S27505	ARMO - SPESE PER IL FINANZIAMENTO DELLE ATTIVITA' DEL SISTEMA STATISTICO REGIONALE (L.R. 30.10.1998, N. 47) § ACQUISTO DI SERVIZI PER FORMAZIONE E ADDESTRAMENTO DEL PERSONALE DELL'ENTE	RS		PR		R				EP	
						CP		PC		I		ECP		EC	
						CS		TP		FPV				TR	
TOTALE PdC 030204000					Acquisto di servizi per formazione e addestramento del personale dell'ente	RS		PR		R				EP	
						CP	28.943,60	PC		I		ECP	28.943,60	EC	
						CS		TP		FPV				TR	

**PdC 030205000 Utenze e canoni**

01	08	1	030205000	S27104	ARMO - UTILIZZAZIONE DEI TRASFERIMENTI DISPOSTI DALLO STATO E DALL'ISTAT PER L'ATTIVITA' DEL SISTEMA STATISTICO REGIONALE (L.R. 47/98) § Utenze e canoni	RS		PR		R				EP	
						CP		PC		I		ECP		EC	
						CS		TP		FPV				TR	
01	08	1	030205000	S27111	ARMO - SPESA PER LO SVOLGIMENTO DI INDAGINI STATISTICHE AGRICOLE § Utenze e canoni	RS		PR		R				EP	
						CP		PC		I		ECP		EC	
						CS		TP		FPV				TR	

Miss.	Progr.	Titolo	PdC	Capit.	Denominazione	Residui passivi al 1/1/2016 (RS)		Pagamenti in c/residui (PR)		Riaccertamento residui (R)		Residui passivi da esercizi precedenti (EP=RS-PR+R)			
						Previsioni definitive di competenza (CP)		Pagamenti in c/competenza (PC)		Impegni (I)		Economie di competenza (ECP=CP-I-FPV)		Residui passivi da esercizio di competenza (EC=I-PC)	
						Previsioni definitive di cassa (CS)		Totale pagamenti (TP=PR+PC)		Fondo pluriennale vincolato (FPV))				Totale residui passivi da riportare (TR=EP+EC)	
01	08	1	030205000	S27502	ARMO - SPESE PER IL FINANZIAMENTO DELLE ATTIVITA' DEL SISTEMA STATISTICO REGIONALE (L.R. 30.10.1998, N. 47) § UTENZE E CANONI	RS		PR		R		ECP		EP	
						CP		PC		I				EC	
						CS		TP		FPV				TR	
TOTALE PdC 030205000					Utenze e canoni	RS		PR		R		ECP		EP	
						CP		PC		I				EC	
						CS		TP		FPV				TR	

**PdC 030207000 Utilizzo di beni di terzi**

01	08	1	030207000	S25905	ARMO - SPESE PER L'INFORMATIZZAZIONE (PARTE CORRENTE) § UTILIZZO DI BENI DI TERZI	RS		PR		R				EP
						CP	1.086.079,70	PC	880.198,38	I	880.198,38	ECP	205.881,32	EC
						CS	2.663.956,00	TP	880.198,38	FPV				TR
01	08	1	030207000	S27107	ARMO - UTILIZZAZIONE DEI TRASFERIMENTI DISPOSTI DALLO STATO E DALL'ISTAT PER L'ATTIVITA' DEL SISTEMA STATISTICO REGIONALE (L.R. 47/98) § Utilizzo di beni di terzi	RS		PR		R				EP
						CP		PC		I		ECP		EC
						CS		TP		FPV				TR
01	08	1	030207000	S27115	ARMO - SPESA PER LO SVOLGIMENTO DI INDAGINI STATISTICHE AGRICOLE § Utilizzo di beni di terzi	RS		PR		R				EP
						CP		PC		I		ECP		EC
						CS		TP		FPV				TR
TOTALE PdC 030207000					Utilizzo di beni di terzi	RS		PR		R				EP
						CP	1.086.079,70	PC	880.198,38	I	880.198,38	ECP	205.881,32	EC
						CS	2.663.956,00	TP	880.198,38	FPV				TR

**PdC 030209000 Manutenzione ordinaria e riparazioni**

01	08	1	030209000	S25901	ARMO - SPESE PER L'INFORMATIZZAZIONE (PARTE CORRENTE) § Manutenzione ordinaria e riparazioni	RS		PR		R				EP
						CP		PC		I		ECP		EC
						CS		TP		FPV				TR

Miss.	Progr.	Titolo	PdC	Capit.	Denominazione	Residui passivi al 1/1/2016 (RS)		Pagamenti in c/residui (PR)		Riaccertamento residui (R)		Residui passivi da esercizi precedenti (EP=RS-PR+R)			
						Previsioni definitive di competenza (CP)		Pagamenti in c/competenza (PC)		Impegni (I)		Economie di competenza (ECP=CP-I-FPV)		Residui passivi da esercizio di competenza (EC=I-PC)	
						Previsioni definitive di cassa (CS)		Totale pagamenti (TP=PR+PC)		Fondo pluriennale vincolato (FPV))				Totale residui passivi da riportare (TR=EP+EC)	
01	08	1	030209000	T91604	RESIDUI PASSIVI PERENTI AGLI EFFETTI AMMINISTRATIVI (FONDI REGIONALI CORRENTI) § Manutenzione ordinaria e riparazioni	RS	51.336,40	PR	51.336,40	R		ECP		EP	
						CP		PC		I				EC	
						CS	51.336,40	TP	51.336,40	FPV				TR	
TOTALE PdC 030209000					Manutenzione ordinaria e riparazioni	RS	51.336,40	PR	51.336,40	R		ECP		EP	
						CP		PC		I				EC	
						CS	51.336,40	TP	51.336,40	FPV				TR	

**PdC 030210000 Consulenze**

01	08	1	030210000	S27105	ARMO - UTILIZZAZIONE DEI TRASFERIMENTI DISPOSTI DALLO STATO E DALL'ISTAT PER L'ATTIVITA' DEL SISTEMA STATISTICO REGIONALE (L.R. 47/98) § Consulenze	RS		PR		R				EP	
						CP		PC		I		ECP		EC	
						CS		TP		FPV				TR	
01	08	1	030210000	S27116	ARMO - SPESA PER LO SVOLGIMENTO DI INDAGINI STATISTICHE AGRICOLE § Consulenze	RS		PR		R				EP	
						CP		PC		I		ECP		EC	
						CS		TP		FPV				TR	
01	08	1	030210000	T91762	RESIDUI PASSIVI PERENTI AGLI EFFETTI AMMINISTRATIVI (FONDI REGIONALI CORRENTI) § CONSULENZE	RS		PR		R				EP	
						CP	390,00	PC	90,00	I	390,00	ECP		EC	300,00
						CS	390,00	TP	90,00	FPV				TR	300,00
TOTALE PdC 030210000					Consulenze	RS		PR		R				EP	
						CP	390,00	PC	90,00	I	390,00	ECP		EC	300,00
						CS	390,00	TP	90,00	FPV				TR	300,00

**PdC 030219000 Servizi informatici e di telecomunicazioni**

01	08	1	030219000	S25904	ARMO - SPESE PER L'INFORMATIZZAZIONE (PARTE CORRENTE) § SERVIZI INFORMATICI E DI TELECOMUNICAZIONI	RS		PR		R				EP	
						CP	2.555.104,22	PC		I		ECP	2.555.104,22	EC	
						CS	6.049.485,00	TP		FPV				TR	

Miss.	Progr.	Titolo	PdC	Capit.	Denominazione	Residui passivi al 1/1/2016 (RS)		Pagamenti in c/residui (PR)		Riaccertamento residui (R)		Residui passivi da esercizi precedenti (EP=RS-PR+R)			
						Previsioni definitive di competenza (CP)		Pagamenti in c/competenza (PC)		Impegni (I)		Economie di competenza (ECP=CP-I-FPV)		Residui passivi da esercizio di competenza (EC=I-PC)	
						Previsioni definitive di cassa (CS)		Totale pagamenti (TP=PR+PC)		Fondo pluriennale vincolato (FPV))				Totale residui passivi da riportare (TR=EP+EC)	
01	08	1	030219000	T91689	RESIDUI PASSIVI PERENTI AGLI EFFETTI AMMINISTRATIVI (FONDI REGIONALI CORRENTI) § SERVIZI INFORMATICI E DI TELECOMUNICAZIONI	RS		PR		R		ECP		EP	
						CP		PC		I				EC	
						CS		TP		FPV				TR	
TOTALE PdC 030219000					Servizi informatici e di telecomunicazioni	RS		PR		R				EP	
						CP	2.555.104,22	PC		I		ECP	2.555.104,22	EC	
						CS	6.049.485,00	TP		FPV				TR	

**PdC 030299000 Altri servizi**

01	08	1	030299000	S25501	SPESE PER L'ACQUISIZIONE DI ATTREZZATURE, PRODOTTI E SERVIZI INFORMATICI - PER LA SOLA GESTIONE DEI RESIDUI § Altri servizi	RS		PR		R				EP	
						CP		PC		I		ECP		EC	
						CS		TP		FPV				TR	
01	08	1	030299000	S25505	ONERI CONNESSI ALLA DEFINIZIONE DI PROGRAMMI PREGRESSI IN MATERIA INFORMATICA - PER LA SOLA GESTIONE DEI RESIDUI § Altri servizi	RS		PR		R				EP	
						CP		PC		I		ECP		EC	
						CS		TP		FPV				TR	
01	08	1	030299000	S25507	FONDO DI DOTAZIONE PER LA LAIT S.P.A. - PARTE CORRENTE - L.R. 24.12.2008, N. 31, ART. 25 - PER LA SOLA GESTIONE DEI RESIDUI § Altri servizi	RS		PR		R				EP	
						CP		PC		I		ECP		EC	
						CS		TP		FPV				TR	
01	08	1	030299000	S25900	SPESE PER L'INFORMATIZZAZIONE (PARTE CORRENTE) § Altri servizi	RS	4.757.232,59	PR	928.851,33	R				EP	3.828.381,26
						CP	8.520.000,00	PC	4.000.000,00	I	6.063.276,72	ECP	2.456.723,28	EC	2.063.276,72
						CS	13.287.232,59	TP	4.928.851,33	FPV				TR	5.891.657,98
01	08	1	030299000	S27102	SPESE PER LO SVOLGIMENTO DI INDAGINI STATISTICHE AGRICOLE § ALTRI SERVIZI	RS		PR		R				EP	
						CP		PC		I		ECP		EC	
						CS		TP		FPV				TR	
01	08	1	030299000	S27501	SPESE PER IL FINANZIAMENTO DELLE ATTIVITA' DEL SISTEMA STATISTICO REGIONALE (L.R. 30.10.1998, N. 47) § ALTRI SERVIZI	RS	2.625,16	PR	251,50	R				EP	2.373,66
						CP		PC		I		ECP		EC	
						CS	2.625,16	TP	251,50	FPV				TR	2.373,66

Miss.	Progr.	Titolo	PdC	Capit.	Denominazione	Residui passivi al 1/1/2016 (RS)		Pagamenti in c/residui (PR)		Riaccertamento residui (R)		Residui passivi da esercizi precedenti (EP=RS-PR+R)			
						Previsioni definitive di competenza (CP)		Pagamenti in c/competenza (PC)		Impegni (I)		Economie di competenza (ECP=CP-I-FPV)		Residui passivi da esercizio di competenza (EC=I-PC)	
						Previsioni definitive di cassa (CS)		Totale pagamenti (TP=PR+PC)		Fondo pluriennale vincolato (FPV))				Totale residui passivi da riportare (TR=EP+EC)	
TOTALE PdC 030299000					Altri servizi	RS	4.759.857,75	PR	929.102,83	R		EP	3.830.754,92		
						CP	8.520.000,00	PC	4.000.000,00	I	6.063.276,72	ECP	2.456.723,28		
						CS	13.289.857,75	TP	4.929.102,83	FPV		EC	2.063.276,72		
												TR	5.894.031,64		

**PdC 040101000 Trasferimenti correnti a Amministrazioni Centrali**

01	08	1	040101000	T91605	RESIDUI PASSIVI PERENTI AGLI EFFETTI AMMINISTRATIVI (FONDI REGIONALI CORRENTI) § Trasferimenti correnti a Amministrazioni Centrali	RS		PR		R			EP	
						CP		PC		I		ECP	EC	
						CS		TP		FPV			TR	
TOTALE PdC 040101000					Trasferimenti correnti a Amministrazioni Centrali	RS		PR		R			EP	
						CP		PC		I		ECP	EC	
						CS		TP		FPV			TR	

**PdC 040102000 Trasferimenti correnti a Amministrazioni Locali**

01	08	1	040102000	S25903	ARMO - SPESE PER L'INFORMATIZZAZIONE (PARTE CORRENTE) § Trasferimenti correnti a Amministrazioni Locali	RS		PR		R			EP	
						CP		PC		I		ECP	EC	
						CS		TP		FPV			TR	
01	08	1	040102000	S27101	UTILIZZAZIONE DEI TRASFERIMENTI DISPOSTI DALLO STATO E DALL'ISTAT PER L'ATTIVITA' DEL SISTEMA STATISTICO REGIONALE (L.R. 47/98) § Trasferimenti correnti a Amministrazioni Locali	RS		PR		R			EP	
						CP	110.718,50	PC		I		ECP	110.718,50	EC
						CS		TP		FPV			TR	
TOTALE PdC 040102000					Trasferimenti correnti a Amministrazioni Locali	RS		PR		R			EP	
						CP	110.718,50	PC		I		ECP	110.718,50	EC
						CS		TP		FPV			TR	

**PdC 040401000 Trasferimenti correnti a Istituzioni Sociali Private**

01	08	1	040401000	S27103	ARMO - UTILIZZAZIONE DEI TRASFERIMENTI DISPOSTI DALLO STATO E DALL'ISTAT PER L'ATTIVITA' DEL SISTEMA STATISTICO REGIONALE (L.R. 47/98) § Trasferimenti correnti a Istituzioni Sociali Private	RS		PR		R			EP	
						CP		PC		I		ECP	EC	
						CS		TP		FPV			TR	

Miss.	Progr.	Titolo	PdC	Capit.	Denominazione	Residui passivi al 1/1/2016 (RS)		Pagamenti in c/residui (PR)		Riaccertamento residui (R)		Residui passivi da esercizi precedenti (EP=RS-PR+R)			
						Previsioni definitive di competenza (CP)		Pagamenti in c/competenza (PC)		Impegni (I)		Economie di competenza (ECP=CP-I-FPV)		Residui passivi da esercizio di competenza (EC=I-PC)	
						Previsioni definitive di cassa (CS)		Totale pagamenti (TP=PR+PC)		Fondo pluriennale vincolato (FPV))				Totale residui passivi da riportare (TR=EP+EC)	
01	08	1	040401000	S27117	ARMO - SPESA PER LO SVOLGIMENTO DI INDAGINI STATISTICHE AGRICOLE § Trasferimenti correnti a Istituzioni Sociali Private	RS		PR		R		ECP	EP		
						CP		PC		I			EC		
						CS		TP		FPV			TR		
01	08	1	040401000	S27503	ARMO - SPESE PER IL FINANZIAMENTO DELLE ATTIVITA' DEL SISTEMA STATISTICO REGIONALE (L.R. 30.10.1998, N. 47) § TRASFERIMENTI CORRENTI A ISTITUZIONI SOCIALI PRIVATE	RS		PR		R		ECP	EP		
						CP		PC		I			EC		
						CS		TP		FPV			TR		
TOTALE PdC 040401000						RS		PR		R		ECP	EP		
						CP		PC		I			EC		
						CS		TP		FPV			TR		

**PdC 100201000 Fondo pluriennale vincolato**

01	08	1	100201000	S25801	FPV - ARMO - SPESE PER L'INFORMATIZZAZIONE (PARTE CORRENTE) § FONDO PLURIENNALE VINCOLATO	RS		PR		R		ECP	EP
						CP	3.494.380,78	PC		I			EC
						CS		TP		FPV	3.494.380,78		TR
01	08	1	100201000	S25802	FPV - ARMO - SPESE PER L'INFORMATIZZAZIONE (PARTE CORRENTE) § FONDO PLURIENNALE VINCOLATO	RS		PR		R		ECP	EP
						CP	1.577.876,30	PC		I			EC
						CS		TP		FPV	1.577.876,30		TR
01	08	1	100201000	S25803	FPV - SPESE PER L'INFORMATIZZAZIONE (PARTE CORRENTE) § FONDO PLURIENNALE VINCOLATO	RS		PR		R		ECP	EP
						CP	10.000,00	PC		I			EC
						CS		TP		FPV	10.000,00		TR
01	08	1	100201000	S27801	FPV - ARMO - UTILIZZAZIONE DEI TRASFERIMENTI DISPOSTI DALLO STATO E DALL'ISTAT PER L'ATTIVITA' DEL SISTEMA STATISTICO REGIONALE (L.R. 47/98) § FONDO PLURIENNALE VINCOLATO	RS		PR		R		ECP	EP
						CP		PC		I			EC
						CS		TP		FPV			TR
TOTALE PdC 100201000						RS		PR		R		ECP	EP
						CP	5.082.257,08	PC		I			EC
						CS		TP		FPV	5.082.257,08		TR

Miss.	Progr.	Titolo	PdC	Capit.	Denominazione	Residui passivi al 1/1/2016 (RS)		Pagamenti in c/residui (PR)		Riaccertamento residui (R)		Residui passivi da esercizi precedenti (EP=RS-PR+R)			
						Previsioni definitive di competenza (CP)		Pagamenti in c/competenza (PC)		Impegni (I)		Economie di competenza (ECP=CP-I-FPV)		Residui passivi da esercizio di competenza (EC=I-PC)	
						Previsioni definitive di cassa (CS)		Totale pagamenti (TP=PR+PC)		Fondo pluriennale vincolato (FPV))				Totale residui passivi da riportare (TR=EP+EC)	
TOTALE TITOLO 1					Spese correnti	RS	4.811.194,15	PR	980.439,23	R		EP	3.830.754,92		
						CP	17.423.493,10	PC	4.880.288,38	I	6.963.668,06	ECP	5.377.567,96		
						CS	22.095.025,15	TP	5.860.727,61	FPV	5.082.257,08				
												EC	2.083.379,68		
												TR	5.914.134,60		

**TITOLO 2 Spese in conto capitale**

**PdC 020107000**

**Hardware**

01	08	2	020107000	F16509	NODO REGIONALE DELL'ANAGRAFE NAZIONALE DELL'EDILIZIA SCOLASTICA (L.R. 28.4.2006 N. 4 ART. 78) E DELL'ANAGRAFE DEGLI EDIFICI CIVILI A VALENZA STORICA ARTISTICA, ARCHEOLOGICA ED AMBIENTALE - L.R. N. 15/07 ART. 41 COMMA 15 § Hardware	RS	33.500,00	PR	16.000,00	R			EP	17.500,00	
						CP		PC		I		ECP		EC	
						CS	16.000,00	TP	16.000,00	FPV			TR	17.500,00	
01	08	2	020107000	S26502	SPESA PER LA REALIZZAZIONE DEL PROGETTO "INFORMATICA" § Hardware	RS	2.349.666,57	PR	218.568,82	R			EP	2.131.097,75	
						CP	1.174.081,41	PC		I	262.014,69	ECP	912.066,72	EC	262.014,69
						CS	6.336.591,87	TP	218.568,82	FPV			TR	2.393.112,44	
01	08	2	020107000	T92666	RESIDUI PASSIVI PERENTI AGLI EFFETTI AMMINISTRATIVI (FONDI REGIONALI IN CAPITALE) § HARDWARE	RS	46.650,20	PR		R			EP	46.650,20	
						CP		PC		I		ECP		EC	
						CS	46.650,20	TP		FPV			TR	46.650,20	
TOTALE PdC 020107000					Hardware	RS	2.429.816,77	PR	234.568,82	R			EP	2.195.247,95	
						CP	1.174.081,41	PC		I	262.014,69	ECP	912.066,72	EC	262.014,69
						CS	6.399.242,07	TP	234.568,82	FPV			TR	2.457.262,64	

**PdC 020109000**

**Beni immobili**

01	08	2	020109000	S26514	ARMO - SPESA PER LA REALIZZAZIONE DEL PROGETTO "INFORMATICA" § Beni immobili	RS		PR		R			EP		
						CP		PC		I		ECP		EC	
						CS		TP		FPV			TR		
01	08	2	020109000	T94603	RESIDUI PASSIVI PERENTI AGLI EFFETTI AMMINISTRATIVI (FONDI VINCOLATI IN CAPITALE) § BENI IMMOBILI	RS	64.431,48	PR		R			EP	64.431,48	
						CP		PC		I		ECP		EC	
						CS	64.431,48	TP		FPV			TR	64.431,48	



Miss.	Progr.	Titolo	PdC	Capit.	Denominazione	Residui passivi al 1/1/2016 (RS)		Pagamenti in c/residui (PR)		Riaccertamento residui (R)		Residui passivi da esercizi precedenti (EP=RS-PR+R)			
						Previsioni definitive di competenza (CP)		Pagamenti in c/competenza (PC)		Impegni (I)		Economie di competenza (ECP=CP-I-FPV)		Residui passivi da esercizio di competenza (EC=I-PC)	
						Previsioni definitive di cassa (CS)		Totale pagamenti (TP=PR+PC)		Fondo pluriennale vincolato (FPV))				Totale residui passivi da riportare (TR=EP+EC)	
TOTALE PdC 020109000					Beni immobili	RS	64.431,48	PR		R		ECP		EP	64.431,48
						CP		PC		I				EC	
						CS	64.431,48	TP		FPV				TR	64.431,48

**PdC 020302000 Software**

01	08	2	020302000	F16513	ARMO - NODO REGIONALE DELL'ANAGRAFE NAZIONALE DELL'EDILIZIA SCOLASTICA (L.R. 28.4.2006 N. 4 ART. 78) E DELL'ANAGRAFE DEGLI EDIFICI CIVILI A VALENZA STORICA ARTISTICA, ARCHEOLOGICA ED AMBIENTALE - L.R. N. 15/07 ART. 41 COMMA 15 § Software	RS		PR		R				EP	
						CP		PC		I		ECP		EC	
						CS		TP		FPV				TR	
01	08	2	020302000	S26103	UTILIZZAZIONE DELL'ASSEGNAZIONE FONDI PER IL PROGETTO EUROPEO MIDIR "MULTIDIMENSIONAL INTEGRATED RISK GOVERNANCE" § Software	RS		PR		R				EP	
						CP		PC		I		ECP		EC	
						CS		TP		FPV				TR	
01	08	2	020302000	S26105	UTILIZZAZIONE DELL'ASSEGNAZIONE FONDI DALL'ISTITUTO TECNOLOGICO DE ARAGON PER IL PROGETTO "DEN4DEK - DIGITAL ECOSYSTEMS NETWORK FOR DISSEMINATION AND KNOWLEDGE DEPLOYMENT" § Software	RS		PR		R				EP	
						CP		PC		I		ECP		EC	
						CS		TP		FPV				TR	
01	08	2	020302000	S26106	ARMO - COFINANZIAMENTO REGIONALE DEL PROGRAMMA NAZIONALE E-GOVERNMENT § Software	RS		PR		R				EP	
						CP		PC		I		ECP		EC	
						CS		TP		FPV				TR	
01	08	2	020302000	S26503	REALIZZAZIONE E/O ADEGUAMENTO DEL SISTEMA INFORMATICO DEL SOTTOSISTEMA BILANCIO E RAGIONERIA § Software	RS		PR		R				EP	
						CP		PC		I		ECP		EC	
						CS	488.456,36	TP		FPV				TR	
01	08	2	020302000	S26507	SPESE CONNESSE CON IL SISTEMA INFORMATIVO TRIBUTI E CONTENZIOSO § Software	RS		PR		R				EP	
						CP		PC		I		ECP		EC	
						CS	23.385,15	TP		FPV				TR	

Miss.	Progr.	Titolo	PdC	Capit.	Denominazione	Residui passivi al 1/1/2016 (RS)		Pagamenti in c/residui (PR)		Riaccertamento residui (R)		Residui passivi da esercizi precedenti (EP=RS-PR+R)			
						Previsioni definitive di competenza (CP)		Pagamenti in c/competenza (PC)		Impegni (I)		Economie di competenza (ECP=CP-I-FPV)		Residui passivi da esercizio di competenza (EC=I-PC)	
						Previsioni definitive di cassa (CS)		Totale pagamenti (TP=PR+PC)		Fondo pluriennale vincolato (FPV))				Totale residui passivi da riportare (TR=EP+EC)	
01	08	2	020302000	S26509	REALIZZAZIONE DELLA PIATTAFORMA DI INTERMEDIAZIONE DIGITALE DI CUI ALL'ART. 49 DELLA L.R. 28 APRILE 2006 N. 4 - L.R. 15/07 ART. 17 § Software	RS		PR		R		ECP	EP		
						CP		PC		I			EC		
						CS		TP		FPV			TR		
01	08	2	020302000	S26511	FONDO DI DOTAZIONE PER LA LAIT S.P.A. - PARTE CAPITALE - L.R. 24.12.2008, N. 31, ART. 25 § Software	RS	122.421,67	PR		R		ECP	EP	122.421,67	
						CP		PC		I			EC		
						CS	122.421,67	TP		FPV			TR	122.421,67	
01	08	2	020302000	S26515	ARMO - SPESA PER LA REALIZZAZIONE DEL PROGETTO "INFORMATICA" § Software	RS	254.310,89	PR	19.440,00	R			EP	234.870,89	
						CP	567.219,76	PC	3.371,04	I	10.563,40	ECP	556.656,36	EC	7.192,36
						CS	1.957.940,94	TP	22.811,04	FPV			TR	242.063,25	
01	08	2	020302000	T92644	RESIDUI PASSIVI PERENTI AGLI EFFETTI AMMINISTRATIVI (FONDI REGIONALI IN CAPITALE) § SOFTWARE	RS	303.277,84	PR	75.078,80	R			EP	228.199,04	
						CP		PC		I		ECP	EC		
						CS	303.277,84	TP	75.078,80	FPV			TR	228.199,04	
TOTALE PdC 020302000						RS	680.010,40	PR	94.518,80	R			EP	585.491,60	
						CP	567.219,76	PC	3.371,04	I	10.563,40	ECP	556.656,36	EC	7.192,36
						CS	2.895.481,96	TP	97.889,84	FPV			TR	592.683,96	

**PdC 020305000 Incarichi professionali per la realizzazione di investimenti**

01	08	2	020305000	F16514	ARMO - NODO REGIONALE DELL'ANAGRAFE NAZIONALE DELL'EDILIZIA SCOLASTICA (L.R. 28.4.2006 N. 4 ART. 78) E DELL'ANAGRAFE DEGLI EDIFICI CIVILI A VALENZA STORICA ARTISTICA, ARCHEOLOGICA ED AMBIENTALE - L.R. N. 15/07 ART. 41 COMMA 15 § Incarichi professionali per la realizzazione di investimenti	RS		PR		R			EP
						CP		PC		I		ECP	EC
						CS		TP		FPV			TR
01	08	2	020305000	S26104	UTILIZZAZIONE DELL'ASSEGNAZIONE FONDI PER IL PROGETTO EUROPEO MAP "MOBILE ADAPTIVE PROCEDURE" § Incarichi professionali per la realizzazione di investimenti	RS		PR		R			EP
						CP		PC		I		ECP	EC
						CS		TP		FPV			TR

Miss.	Progr.	Titolo	PdC	Capit.	Denominazione	Residui passivi al 1/1/2016 (RS)		Pagamenti in c/residui (PR)		Riaccertamento residui (R)		Residui passivi da esercizi precedenti (EP=RS-PR+R)			
						Previsioni definitive di competenza (CP)		Pagamenti in c/competenza (PC)		Impegni (I)		Economie di competenza (ECP=CP-I-FPV)		Residui passivi da esercizio di competenza (EC=I-PC)	
						Previsioni definitive di cassa (CS)		Totale pagamenti (TP=PR+PC)		Fondo pluriennale vincolato (FPV))				Totale residui passivi da riportare (TR=EP+EC)	
TOTALE PdC 020305000					Incarichi professionali per la realizzazione di investimenti	RS		PR		R		ECP		EP	
						CP		PC		I				EC	
						CS		TP		FPV				TR	

**PdC 030101000 Contributi agli investimenti a Amministrazioni Centrali**

01	08	2	030101000	S26516	ARMO - SPESA PER LA REALIZZAZIONE DEL PROGETTO "INFORMATICA" § Contributi agli investimenti a Amministrazioni Centrali	RS		PR		R				EP	
						CP		PC		I		ECP		EC	
						CS		TP		FPV				TR	
TOTALE PdC 030101000					Contributi agli investimenti a Amministrazioni Centrali	RS		PR		R				EP	
						CP		PC		I		ECP		EC	
						CS		TP		FPV				TR	

**PdC 030102000 Contributi agli investimenti a Amministrazioni Locali**

01	08	2	030102000	S26101	COFINANZIAMENTO REGIONALE DEL PROGRAMMA NAZIONALE E-GOVERNMENT § Contributi agli investimenti a Amministrazioni Locali	RS		PR		R				EP	
						CP		PC		I		ECP		EC	
						CS		TP		FPV				TR	
01	08	2	030102000	S26102	UTILIZZAZIONE DELL'ASSEGNAZIONE DELLO STATO PER IL COFINANZIAMENTO DEL PIANO REGIONALE DI E-GOVERNMENT § Contributi agli investimenti a Amministrazioni Locali	RS		PR		R				EP	
						CP	589.011,26	PC		I		ECP	589.011,26	EC	
						CS		TP		FPV				TR	
01	08	2	030102000	S26513	FONDI PER IL MIGLIORAMENTO DEI SERVIZI INFORMATIVI DEL SERVIZIO SANITARIO REGIONALE § Contributi agli investimenti a Amministrazioni Locali	RS		PR		R				EP	
						CP		PC		I		ECP		EC	
						CS		TP		FPV				TR	
01	08	2	030102000	T92615	RESIDUI PASSIVI PERENTI AGLI EFFETTI AMMINISTRATIVI (FONDI REGIONALI IN CAPITALE) § CONTRIBUTI AGLI INVESTIMENTI A AMMINISTRAZIONI LOCALI	RS	43.760,08	PR		R				EP	43.760,08
						CP	248.157,46	PC	248.157,46	I	248.157,46	ECP		EC	
						CS	291.917,54	TP	248.157,46	FPV				TR	43.760,08

Miss.	Progr.	Titolo	PdC	Capit.	Denominazione	Residui passivi al 1/1/2016 (RS)		Pagamenti in c/residui (PR)		Riaccertamento residui (R)		Residui passivi da esercizi precedenti (EP=RS-PR+R)			
						Previsioni definitive di competenza (CP)		Pagamenti in c/competenza (PC)		Impegni (I)		Economie di competenza (ECP=CP-I-FPV)		Residui passivi da esercizio di competenza (EC=I-PC)	
						Previsioni definitive di cassa (CS)		Totale pagamenti (TP=PR+PC)		Fondo pluriennale vincolato (FPV))				Totale residui passivi da riportare (TR=EP+EC)	
TOTALE PdC 030102000					Contributi agli investimenti a Amministrazioni Locali	RS	43.760,08	PR		R		EP	43.760,08		
						CP	837.168,72	PC	248.157,46	I	248.157,46	ECP	589.011,26		
						CS	291.917,54	TP	248.157,46	FPV		TR	43.760,08		

**PdC 030301000 Contributi agli investimenti a imprese controllate**

01	08	2	030301000	S24503	SPESE RELATIVE ALL'INFORMATIZZAZIONE DELL'ARCHIVIO DEL PERSONALE § Contributi agli investimenti a imprese controllate	RS		PR		R		EP	
						CP		PC		I		ECP	EC
						CS		TP		FPV		TR	
TOTALE PdC 030301000					Contributi agli investimenti a imprese controllate	RS		PR		R		EP	
						CP		PC		I		ECP	EC
						CS		TP		FPV		TR	

**PdC 030401000 Contributi agli investimenti a Istituzioni Sociali Private**

01	08	2	030401000	T92614	RESIDUI PASSIVI PERENTI AGLI EFFETTI AMMINISTRATIVI (FONDI REGIONALI IN CAPITALE) § CONTRIBUTI AGLI INVESTIMENTI A ISTITUZIONI SOCIALI PRIVATE	RS	7.000,00	PR		R		EP	7.000,00
						CP		PC		I		ECP	EC
						CS	7.000,00	TP		FPV		TR	7.000,00
TOTALE PdC 030401000					Contributi agli investimenti a Istituzioni Sociali Private	RS	7.000,00	PR		R		EP	7.000,00
						CP		PC		I		ECP	EC
						CS	7.000,00	TP		FPV		TR	7.000,00

**PdC 050201000 Fondi pluriennali vincolati c/capitale**

01	08	2	050201000	S26801	FPV - SPESA PER LA REALIZZAZIONE DEL PROGETTO "INFORMATICA" § FONDI PLURIENNALI VINCOLATI C/CAPITALE	RS		PR		R		EP	
						CP	2.812.843,89	PC		I		ECP	EC
						CS		TP		FPV	2.812.843,89	TR	
01	08	2	050201000	S26802	FPV - REALIZZAZIONE E/O ADEGUAMENTO DEL SISTEMA INFORMATICO DEL SOTTOSISTEMA BILANCIO E RAGIONERIA § FONDI PLURIENNALI VINCOLATI C/CAPITALE	RS		PR		R		EP	
						CP	488.456,36	PC		I		ECP	EC
						CS		TP		FPV	488.456,36	TR	

Miss.	Progr.	Titolo	PdC	Capit.	Denominazione	Residui passivi al 1/1/2016 (RS)		Pagamenti in c/residui (PR)		Riaccertamento residui (R)		Residui passivi da esercizi precedenti (EP=RS-PR+R)			
						Previsioni definitive di competenza (CP)		Pagamenti in c/competenza (PC)		Impegni (I)		Economie di competenza (ECP=CP-I-FPV)		Residui passivi da esercizio di competenza (EC=I-PC)	
						Previsioni definitive di cassa (CS)		Totale pagamenti (TP=PR+PC)		Fondo pluriennale vincolato (FPV))				Totale residui passivi da riportare (TR=EP+EC)	
01	08	2	050201000	S26803	FPV - SPESE CONNESSE CON IL SISTEMA INFORMATIVO TRIBUTI E CONTENZIOSO § FONDI PLURIENNALI VINCOLATI C/CAPITALE	RS		PR		R		ECP		EP	
						CP	23.385,15	PC		I				EC	
						CS		TP		FPV	23.385,15			TR	
01	08	2	050201000	S26804	FPV - ARMO - SPESA PER LA REALIZZAZIONE DEL PROGETTO "INFORMATICA" § FONDI PLURIENNALI VINCOLATI C/CAPITALE	RS		PR		R		ECP		EP	
						CP	1.136.410,29	PC		I				EC	
						CS		TP		FPV	1.136.410,29			TR	
<b>TOTALE PdC 050201000</b>						RS		PR		R				EP	
Fondi pluriennali vincolati c/capitale						CP	4.461.095,69	PC		I		ECP		EC	
Fondi pluriennali vincolati c/capitale						CS		TP		FPV	4.461.095,69			TR	
<b>TOTALE TITOLO 2</b>						RS	3.225.018,73	PR	329.087,62	R				EP	2.895.931,11
Spese in conto capitale						CP	7.039.565,58	PC	251.528,50	I	520.735,55	ECP	2.057.734,34	EC	269.207,05
Spese in conto capitale						CS	9.658.073,05	TP	580.616,12	FPV	4.461.095,69			TR	3.165.138,16
<b>TOTALE PROGRAMMA 08</b>						<b>RS</b>	<b>8.036.212,88</b>	<b>PR</b>	<b>1.309.526,85</b>	<b>R</b>				<b>EP</b>	<b>6.726.686,03</b>
Statistica e sistemi informativi						<b>CP</b>	<b>24.463.058,68</b>	<b>PC</b>	<b>5.131.816,88</b>	<b>I</b>	<b>7.484.403,61</b>	<b>ECP</b>	<b>7.435.302,30</b>	<b>EC</b>	<b>2.352.586,73</b>
Statistica e sistemi informativi						<b>CS</b>	<b>31.753.098,20</b>	<b>TP</b>	<b>6.441.343,73</b>	<b>FPV</b>	<b>9.543.352,77</b>			<b>TR</b>	<b>9.079.272,76</b>

**PROGRAMMA 10**

**Risorse umane**

**TITOLO 1**

**Spese correnti**

**PdC 010101000**

**Retribuzioni in denaro**

01	10	1	010101000	S11401	STIPENDI ED ALTRI ASSEGNI FISSI AL PERSONALE- (SPESA OBBLIGATORIA) § Retribuzioni in denaro	RS		PR		R				EP	
						CP	105.069.344,52	PC	99.156.156,17	I	99.202.526,17	ECP	5.866.818,35	EC	46.370,00
						CS	105.069.344,52	TP	99.156.156,17	FPV				TR	46.370,00
01	10	1	010101000	S11402	ASSEGNI FISSI AI DIRIGENTI A TEMPO INDETERMINATO (SPESA OBBLIGATORIA) § Retribuzioni in denaro	RS		PR		R				EP	
						CP	12.625.942,18	PC	9.085.502,28	I	9.085.502,28	ECP	3.540.439,90	EC	
						CS	12.625.942,18	TP	9.085.502,28	FPV				TR	

Miss.	Progr.	Titolo	PdC	Capit.	Denominazione	Residui passivi al 1/1/2016 (RS)		Pagamenti in c/residui (PR)		Riaccertamento residui (R)		Residui passivi da esercizi precedenti (EP=RS-PR+R)			
						Previsioni definitive di competenza (CP)		Pagamenti in c/competenza (PC)		Impegni (I)		Economie di competenza (ECP=CP-I-FPV)		Residui passivi da esercizio di competenza (EC=I-PC)	
						Previsioni definitive di cassa (CS)		Totale pagamenti (TP=PR+PC)		Fondo pluriennale vincolato (FPV))				Totale residui passivi da riportare (TR=EP+EC)	
01	10	1	010101000	S11404	FONDO RETRIBUZIONE DI POSIZIONE E DI RISULTATO DIRIGENTI A TEMPO INDETERMINATO (SPESA OBBLIGATORIA) § Retribuzioni in denaro	RS		PR		R				EP	
						CP	18.881.162,97	PC	12.766.429,41	I	12.766.429,41	ECP	6.114.733,56	EC	
						CS	18.881.162,97	TP	12.766.429,41	FPV			TR		
01	10	1	010101000	S11405	COMPETENZE, COMPRESI GLI ONERI RIFLESSI, AI RESPONSABILI DI DIPARTIMENTO, AI DIRETTORI REGIONALI ED AI COMPONENTI DELLE STRUTTURE A SUPPORTO DELLE FUNZIONI DI GOVERNO (L.R. 25/96) - SPESA OBBLIGATORIA § Retribuzioni in denaro	RS		PR		R				EP	
						CP	6.552.824,74	PC	5.430.411,90	I	5.430.411,90	ECP	1.122.412,84	EC	
						CS	6.552.824,74	TP	5.430.411,90	FPV			TR		
01	10	1	010101000	S11410	SPESE PER L'INDENNITA' DI SERVIZIO E DI SISTEMAZIONE PER IL PERSONALE IN SERVIZIO PRESSO L'UFFICIO AUTONOMO DI COLLEGAMENTO CON L'UNIONE EUROPEA CON SEDE A BRUXELLES (SPESA OBBLIGATORIA) § Retribuzioni in denaro	RS		PR		R				EP	
						CP	358.811,25	PC	250.659,18	I	250.659,18	ECP	108.152,07	EC	
						CS	358.811,25	TP	250.659,18	FPV			TR		
01	10	1	010101000	S11417	ASP - STIPENDI ED ALTRI ASSEGNI FISSI AL PERSONALE NON DIRIGENZIALE A TEMPO INDETERMINATO (SPESA OBBLIGATORIA) § RETRIBUZIONI IN DENARO	RS		PR		R				EP	
						CP	383.034,27	PC		I		ECP	383.034,27	EC	
						CS	383.034,27	TP		FPV			TR		
01	10	1	010101000	S11418	ASP - STIPENDI ED ALTRI ASSEGNI FISSI AL PERSONALE NON DIRIGENZIALE A TEMPO DETERMINATO (SPESA OBBLIGATORIA) § RETRIBUZIONI IN DENARO	RS		PR		R				EP	
						CP	2.583.339,31	PC	2.213.849,44	I	2.213.849,44	ECP	369.489,87	EC	
						CS	2.583.339,31	TP	2.213.849,44	FPV			TR		
01	10	1	010101000	S11419	ASP - STIPENDI ED ALTRI ASSEGNI FISSI AL PERSONALE DIRIGENZIALE A TEMPO INDETERMINATO (SPESA OBBLIGATORIA) § RETRIBUZIONI IN DENARO	RS		PR		R				EP	
						CP	28.583,36	PC		I		ECP	28.583,36	EC	
						CS	28.583,36	TP		FPV			TR		
01	10	1	010101000	S11420	ASP - STIPENDI ED ALTRI ASSEGNI FISSI AL PERSONALE CON INCARICO DIRIGENZIALE A TEMPO DETERMINATO (SPESA OBBLIGATORIA) § RETRIBUZIONI IN DENARO	RS		PR		R				EP	
						CP	845.484,94	PC		I		ECP	845.484,94	EC	
						CS	845.484,94	TP		FPV			TR		
01	10	1	010101000	S11421	ASP - FONDO RELATIVO AL SALARIO ACCESSORIO DEL PERSONALE NON DIRIGENZIALE (SPESA OBBLIGATORIA) § RETRIBUZIONI IN DENARO	RS		PR		R				EP	
						CP	1.030.967,98	PC	643.902,07	I	643.902,07	ECP	387.065,91	EC	
						CS	1.030.967,98	TP	643.902,07	FPV			TR		

Miss.	Progr.	Titolo	PdC	Capit.	Denominazione	Residui passivi al 1/1/2016 (RS)		Pagamenti in c/residui (PR)		Riaccertamento residui (R)		Residui passivi da esercizi precedenti (EP=RS-PR+R)			
						Previsioni definitive di competenza (CP)		Pagamenti in c/competenza (PC)		Impegni (I)		Economie di competenza (ECP=CP-I-FPV)		Residui passivi da esercizio di competenza (EC=I-PC)	
						Previsioni definitive di cassa (CS)		Totale pagamenti (TP=PR+PC)		Fondo pluriennale vincolato (FPV))				Totale residui passivi da riportare (TR=EP+EC)	
01	10	1	010101000	S11422	ASP - FONDO RETRIBUZIONE DI POSIZIONE E DI RISULTATO AL PERSONALE CON INCARICHI DIRIGENZIALI (SPESA OBBLIGATORIA) § RETRIBUZIONI IN DENARO	RS		PR		R				EP	
						CP	950.305,66	PC	1.261,91	I	1.261,91	ECP	949.043,75	EC	
						CS	1.149.043,75	TP	1.261,91	FPV				TR	
01	10	1	010101000	S11501	STIPENDI ED ALTRI ASSEGNI, ONERI RIFLESSI, PREVIDENZIALI ED ASSISTENZIALI AL PERSONALE IN ATTO COMANDATO ALLA REGIONE ( ASSUNZIONE DI NUOVI ONERI PER IL CORRENTE ESERCIZIO ) - PER LA SOLA GESTIONE DEI RESIDUI § Retribuzioni in denaro	RS		PR		R				EP	
						CP		PC		I		ECP		EC	
						CS		TP		FPV				TR	
01	10	1	010101000	S11503	FONDO RELATIVO AL SALARIO ACCESSORIO DEL PERSONALE DIPENDENTE § Retribuzioni in denaro	RS		PR		R				EP	
						CP	48.712.870,54	PC	36.533.591,55	I	36.533.591,55	ECP	12.179.278,99	EC	
						CS	48.712.870,54	TP	36.533.591,55	FPV				TR	
01	10	1	010101000	S11504	COMPETENZE, COMPRESI GLI ONERI RIFLESSI, AL PERSONALE ASSUNTO A TEMPO DETERMINATO - PER LA SOLA GESTIONE DEI RESIDUI § Retribuzioni in denaro	RS		PR		R				EP	
						CP		PC		I		ECP		EC	
						CS		TP		FPV				TR	
01	10	1	010101000	S11506	FONDO PER IL COMPENSO DEL LAVORO STRAORDINARIO - PER LA SOLA GESTIONE DEI RESIDUI § Retribuzioni in denaro	RS		PR		R				EP	
						CP		PC		I		ECP		EC	
						CS		TP		FPV				TR	
01	10	1	010101000	S11509	INDENNITA' SEGRETERIE DIRETTORI DI DIPARTIMENTO E REGIONALI - PER LA SOLA GESTIONE DEI RESIDUI § Retribuzioni in denaro	RS		PR		R				EP	
						CP		PC		I		ECP		EC	
						CS		TP		FPV				TR	
01	10	1	010101000	S11900	SPESE PER IL PERSONALE IN SERVIZIO § Retribuzioni in denaro	RS		PR		R				EP	
						CP	5.377.602,84	PC	3.226.266,12	I	3.226.266,12	ECP	2.151.336,72	EC	
						CS	6.374.083,72	TP	3.226.266,12	FPV				TR	
01	10	1	010101000	S15914	EMOLUMENTI ART. 92, C. 5, DLGS 163/2006 DA EROGARE A DIPENDENTI ENTI PARCO A SEGUITO DI VERSAMENTI § RETRIBUZIONI IN DENARO	RS	13.162,69	PR	13.162,69	R				EP	
						CP	100.000,00	PC		I	24.776,91	ECP	75.223,09	EC	24.776,91
						CS	113.162,69	TP	13.162,69	FPV				TR	24.776,91

Miss.	Progr.	Titolo	PdC	Capit.	Denominazione	Residui passivi al 1/1/2016 (RS)		Pagamenti in c/residui (PR)		Riaccertamento residui (R)		Residui passivi da esercizi precedenti (EP=RS-PR+R)			
						Previsioni definitive di competenza (CP)		Pagamenti in c/competenza (PC)		Impegni (I)		Economie di competenza (ECP=CP-I-FPV)		Residui passivi da esercizio di competenza (EC=I-PC)	
						Previsioni definitive di cassa (CS)		Totale pagamenti (TP=PR+PC)		Fondo pluriennale vincolato (FPV))				Totale residui passivi da riportare (TR=EP+EC)	
TOTALE PdC 010101000					Retribuzioni in denaro	RS	13.162,69	PR	13.162,69	R		EP			
						CP	203.500.274,56	PC	169.308.030,03	I	169.379.176,94	ECP	34.121.097,62	EC	71.146,91
						CS	204.708.656,22	TP	169.321.192,72	FPV				TR	71.146,91

**PdC 010102000 Altre spese per il personale**

01	10	1	010102000	S11407	VERSAMENTO ALL'ARAN DEI CONTRIBUTI ANNUALI A CARICO DELLA REGIONE PREVISTI DALL'ART. 50, COMMI 8 E 9, DEL DECRETO LEGISLATIVO 3.2.1993, N. 29 (SPESA OBBLIGATORIA) § Altre spese per il personale	RS		PR		R				EP	
						CP	15.000,00	PC		I	12.651,10	ECP	2.348,90	EC	12.651,10
						CS	15.000,00	TP		FPV				TR	12.651,10
01	10	1	010102000	S11411	ARMO - ASSEGNI FISSI AI DIRIGENTI A TEMPO INDETERMINATO (SPESA OBBLIGATORIA) § Altre spese per il personale	RS		PR		R				EP	
						CP		PC		I		ECP		EC	
						CS		TP		FPV				TR	
01	10	1	010102000	S11901	ARMO - SPESE PER IL PERSONALE IN SERVIZIO § Altre spese per il personale	RS		PR		R				EP	
						CP		PC		I		ECP		EC	
						CS		TP		FPV				TR	
01	10	1	010102000	S15101	RIMBORSO DEGLI ONERI LEGALI SOSTENUTI DA DIPENDENTI REGIONALI, NONCHE', IN ESECUZIONE DELL'ART. 1720 C.C., DEGLI AMMINISTRATORI, PER SINISTRI CON APERTURA DI GARANZIA PRESSO LA COMPAGNIA ASSICURATIVA, RITENUTI ACCESSIBILI DALLA COMMISSIONE PER LA TUTELA LEGALE ISTITUITA EX ART. 285 R.R. 6 SETTEMBRE 2002, N. 1 E SUCCESSIVE MODIFICAZIONI § ALTRE SPESE PER IL PERSONALE	RS		PR		R				EP	
						CP	190.510,00	PC	10.205,91	I	10.205,91	ECP	180.304,09	EC	
						CS	200.000,00	TP	10.205,91	FPV				TR	
01	10	1	010102000	S15506	SPESE CONCERNENTI IL SERVIZIO DI MENSA PER IL PERSONALE REGIONALE (L.R. 9/2/1979, N. 14) § Altre spese per il personale	RS	850.574,75	PR	850.574,75	R				EP	
						CP	3.479.988,98	PC	3.467.062,47	I	3.467.062,47	ECP	12.926,51	EC	
						CS	5.153.756,66	TP	4.317.637,22	FPV				TR	
01	10	1	010102000	S15903	ARMO - ALTRI ONERI PER IL PERSONALE § Altre spese per il personale	RS	288.618,10	PR	13.162,50	R				EP	275.455,60
						CP	80.175,00	PC	27.850,00	I	41.625,00	ECP	38.550,00	EC	13.775,00
						CS	458.618,10	TP	41.012,50	FPV				TR	289.230,60



Miss.	Progr.	Titolo	PdC	Capit.	Denominazione	Residui passivi al 1/1/2016 (RS)		Pagamenti in c/residui (PR)		Riaccertamento residui (R)		Residui passivi da esercizi precedenti (EP=RS-PR+R)			
						Previsioni definitive di competenza (CP)		Pagamenti in c/competenza (PC)		Impegni (I)		Economie di competenza (ECP=CP-I-FPV)		Residui passivi da esercizio di competenza (EC=I-PC)	
						Previsioni definitive di cassa (CS)		Totale pagamenti (TP=PR+PC)		Fondo pluriennale vincolato (FPV))				Totale residui passivi da riportare (TR=EP+EC)	
01	10	1	010102000	S15915	RIMBORSO DEGLI ONERI LEGALI SOSTENUTI DA DIPENDENTI REGIONALI, NONCHE', IN ESECUZIONE DELL' ART. 1720 C.C., DEGLI AMMINISTRATORI, PER SINISTRI RITENUTI ACCESSIBILI DALLA COMMISSIONE PER LA TUTELA LEGALE ISTITUITA EX ART. 285 R.R. 6 SETTEMBRE 2002, N. 1 E SUCCESSIVE MODIFICAZIONI § ALTRE SPESE PER IL PERSONALE	RS		PR		R		EP			
						CP	45.190,40	PC		I	4.809,60	ECP	40.380,80	EC	4.809,60
						CS	50.000,00	TP		FPV				TR	4.809,60
TOTALE PdC 010102000					Altre spese per il personale	RS	1.139.192,85	PR	863.737,25	R				EP	275.455,60
						CP	3.810.864,38	PC	3.505.118,38	I	3.536.354,08	ECP	274.510,30	EC	31.235,70
						CS	5.877.374,76	TP	4.368.855,63	FPV				TR	306.691,30

**PdC 010201000 Contributi sociali effettivi a carico dell'ente**

01	10	1	010201000	S11416	ARMO - COMPETENZE, COMPRESI GLI ONERI RIFLESSI, AI RESPONSABILI DI DIPARTIMENTO, AI DIRETTORI REGIONALI ED AI COMPONENTI DELLE STRUTTURE A SUPPORTO DELLE FUNZIONI DI GOVERNO (L.R. 25/96) - SPESA OBBLIGATORIA § Contributi sociali effettivi a carico dell'ente	RS		PR		R				EP	
						CP		PC		I		ECP		EC	
						CS		TP		FPV				TR	
01	10	1	010201000	S11902	ARMO - SPESE PER IL PERSONALE IN SERVIZIO § Contributi sociali effettivi a carico dell'ente	RS		PR		R				EP	
						CP		PC		I		ECP		EC	
						CS		TP		FPV				TR	
01	10	1	010201000	S13401	ONERI PREVIDENZIALI ED ASSISTENZIALI A CARICO DELL'AMMINISTRAZIONE REGIONALE RELATIVI AL PERSONALE REGIONALE (SPESA OBBLIGATORIA) § Contributi sociali effettivi a carico dell'ente	RS	37.339,25	PR	37.336,88	R				EP	2,37
						CP	57.712.842,80	PC	46.871.436,46	I	53.306.863,09	ECP	4.405.979,71	EC	6.435.426,63
						CS	60.479.820,97	TP	46.908.773,34	FPV				TR	6.435.429,00
01	10	1	010201000	S13411	ASP - ONERI PREVIDENZIALI ED ASSISTENZIALI A CARICO DELL'AMMINISTRAZIONE (SPESA OBBLIGATORIA) § CONTRIBUTI SOCIALI EFFETTIVI A CARICO DELL'ENTE	RS		PR		R				EP	
						CP	1.518.761,89	PC	821.862,56	I	912.982,90	ECP	605.778,99	EC	91.120,34
						CS	1.518.761,89	TP	821.862,56	FPV				TR	91.120,34
TOTALE PdC 010201000					Contributi sociali effettivi a carico dell'ente	RS	37.339,25	PR	37.336,88	R				EP	2,37
						CP	59.231.604,69	PC	47.693.299,02	I	54.219.845,99	ECP	5.011.758,70	EC	6.526.546,97
						CS	61.998.582,86	TP	47.730.635,90	FPV				TR	6.526.549,34

**PdC 010202000 Contributi sociali figurativi**

Miss.	Progr.	Titolo	PdC	Capit.	Denominazione	Residui passivi al 1/1/2016 (RS)		Pagamenti in c/residui (PR)		Riaccertamento residui (R)		Residui passivi da esercizi precedenti (EP=RS-PR+R)			
						Previsioni definitive di competenza (CP)		Pagamenti in c/competenza (PC)		Impegni (I)		Economie di competenza (ECP=CP-I-FPV)		Residui passivi da esercizio di competenza (EC=I-PC)	
						Previsioni definitive di cassa (CS)		Totale pagamenti (TP=PR+PC)		Fondo pluriennale vincolato (FPV))				Totale residui passivi da riportare (TR=EP+EC)	
01	10	1	010202000	S11903	ARMO - SPESE PER IL PERSONALE IN SERVIZIO § Contributi sociali figurativi	RS		PR		R		EP			
						CP		PC		I		EC			
						CS		TP		FPV		TR			
01	10	1	010202000	S13402	SPESE PER L'OMOGENIZZAZIONE DEL TRATTAMENTO DI PREVIDENZA DEL PERSONALE REGIONALE (ARTT. 338 E 340 R.R. 1/2002 E ART. 2 L.R. N.9/77)(SPESA OBBLIGATORIA) § Contributi sociali figurativi	RS	95.582,16	PR	80.314,22	R		EP	15.267,94		
						CP	3.177.487,82	PC	1.319.817,66	I	1.319.817,66	EC	1.857.670,16		
						CS	3.675.013,23	TP	1.400.131,88	FPV		TR	15.267,94		
01	10	1	010202000	S13403	ARMO - ONERI PREVIDENZIALI ED ASSISTENZIALI A CARICO DELL'AMMINISTRAZIONE REGIONALE RELATIVI AL PERSONALE REGIONALE (SPESA OBBLIGATORIA) § Contributi sociali figurativi	RS		PR		R		EP			
						CP		PC		I		EC			
						CS		TP		FPV		TR			
01	10	1	010202000	S13404	EQUO INDENNIZZO AL PERSONALE PER LA PERDITA DELL'INTEGRITA' FISICA SUBITA PER INFERMITA' CONTRATTA PER CAUSE DI SERVIZIO (ART. 68 DEL T.U. APPROVATO CON D.P.R. 10/1/1957, N. 3) (SPESA OBBLIGATORIA) § Contributi sociali figurativi	RS		PR		R		EP			
						CP	20.000,00	PC	5.332,68	I	5.332,68	EC	14.667,32		
						CS	20.000,00	TP	5.332,68	FPV		TR			
01	10	1	010202000	S15904	ARMO - ALTRI ONERI PER IL PERSONALE § Contributi sociali figurativi	RS		PR		R		EP			
						CP		PC		I		EC			
						CS		TP		FPV		TR			
TOTALE PdC 010202000						RS	95.582,16	PR	80.314,22	R		EP	15.267,94		
						CP	3.197.487,82	PC	1.325.150,34	I	1.325.150,34	EC	1.872.337,48		
						CS	3.695.013,23	TP	1.405.464,56	FPV		TR	15.267,94		

**PdC 020101000 Imposta regionale sulle attività produttive (IRAP)**

01	10	1	020101000	S13410	VERSAMENTO IMPOSTA REGIONALE SULLE ATTIVITA' PRODUTTIVE PER IL PERSONALE REGIONALE, COLLABORATORI E LAVORATORI ASSIMILATI A LAVORO DIPENDENTE (SPESA OBBLIGATORIA) § Imposta regionale sulle attività produttive (IRAP)	RS	2.311.008,74	PR	2.311.008,74	R		EP	
						CP	17.000.000,00	PC	15.519.113,87	I	17.000.000,00	EC	1.480.886,13
						CS	19.311.018,74	TP	17.830.122,61	FPV		TR	1.480.886,13
TOTALE PdC 020101000						RS	2.311.008,74	PR	2.311.008,74	R		EP	
						CP	17.000.000,00	PC	15.519.113,87	I	17.000.000,00	EC	1.480.886,13
						CS	19.311.018,74	TP	17.830.122,61	FPV		TR	1.480.886,13

Miss.	Progr.	Titolo	PdC	Capit.	Denominazione	Residui passivi al 1/1/2016 (RS)	Pagamenti in c/residui (PR)	Riaccertamento residui (R)		Residui passivi da esercizi precedenti (EP=RS-PR+R)
						Previsioni definitive di competenza (CP)	Pagamenti in c/competenza (PC)	Impegni (I)	Economie di competenza (ECP=CP-I-FPV)	Residui passivi da esercizio di competenza (EC=I-PC)
						Previsioni definitive di cassa (CS)	Totale pagamenti (TP=PR+PC)	Fondo pluriennale vincolato (FPV))		Totale residui passivi da riportare (TR=EP+EC)

**PdC 020199000 Imposte, tasse e proventi assimilati a carico dell'ente n.a.c.**

01	10	1	020199000	S11408	RIMBORSO SPESE ISCRIZIONE ALL'ALBO PROFESSIONALE DEI DIPENDENTI REGIONALI L. 109/94 - (SPESA OBBLIGATORIA) § Imposte, tasse e proventi assimilati a carico dell'ente n.a.c.	RS		PR		R					EP
						CP		PC		I		ECP			EC
						CS		TP		FPV					TR
TOTALE PdC 020199000						RS		PR		R					EP
						CP		PC		I		ECP			EC
						CS		TP		FPV					TR

**PdC 030102000 Altri beni di consumo**

01	10	1	030102000	S15410	ARMO - SPESE RELATIVE AGLI ADEMPIMENTI PER LA PREDISPOSIZIONE DELLE MISURE E ASSOLVIMENTO DEGLI OBBLIGHI IN MATERIA DI IGIENE E SICUREZZA SUL LAVORO DI CUI AL DECRETO LEGISLATIVO N. 81/2008 (SPESA OBBLIGATORIA) § ALTRI BENI DI CONSUMO	RS		PR		R					EP
						CP	350.000,00	PC	173.309,54	I	173.309,54	ECP	176.690,46		EC
						CS	350.000,00	TP	173.309,54	FPV					TR
TOTALE PdC 030102000						RS		PR		R					EP
						CP	350.000,00	PC	173.309,54	I	173.309,54	ECP	176.690,46		EC
						CS	350.000,00	TP	173.309,54	FPV					TR

**PdC 030202000 Rappresentanza, organizzazione eventi, pubblicità e servizi per trasferta**

01	10	1	030202000	S11406	INDENNITA' E RIMBORSO SPESE DI TRASPORTO PER MISSIONI (SPESA OBBLIGATORIA) § Rappresentanza, organizzazione eventi, pubblicità e servizi per trasferta	RS		PR		R					EP
						CP	577.230,91	PC	439.778,55	I	439.778,55	ECP	137.452,36		EC
						CS	577.230,91	TP	439.778,55	FPV					TR
01	10	1	030202000	S11412	ARMO - SPESE PER L'INDENNITA' DI SERVIZIO E DI SISTEMAZIONE PER IL PERSONALE IN SERVIZIO PRESSO L'UFFICIO AUTONOMO DI COLLEGAMENTO CON L'UNIONE EUROPEA CON SEDE A BRUXELLES (SPESA OBBLIGATORIA) § Rappresentanza, organizzazione eventi, pubblicità e servizi per trasferta	RS		PR		R					EP
						CP		PC		I		ECP			EC
						CS		TP		FPV					TR

Miss.	Progr.	Titolo	PdC	Capit.	Denominazione	Residui passivi al 1/1/2016 (RS)		Pagamenti in c/residui (PR)		Riaccertamento residui (R)		Residui passivi da esercizi precedenti (EP=RS-PR+R)			
						Previsioni definitive di competenza (CP)		Pagamenti in c/competenza (PC)		Impegni (I)		Economie di competenza (ECP=CP-I-FPV)		Residui passivi da esercizio di competenza (EC=I-PC)	
						Previsioni definitive di cassa (CS)		Totale pagamenti (TP=PR+PC)		Fondo pluriennale vincolato (FPV))				Totale residui passivi da riportare (TR=EP+EC)	
TOTALE PdC 030202000					Rappresentanza, organizzazione eventi, pubblicità e servizi per trasferta	RS		PR		R				EP	
						CP	577.230,91	PC	439.778,55	I	439.778,55	ECP	137.452,36	EC	
						CS	577.230,91	TP	439.778,55	FPV				TR	

**PdC 030203000 Aggi di riscossione**

01	10	1	030203000	S15408	ARMO - SPESE RELATIVE AGLI ADEMPIMENTI PER LA PREDISPOSIZIONE DELLE MISURE E ASSOLVIMENTO DEGLI OBBLIGHI IN MATERIA DI IGIENE E SICUREZZA SUL LAVORO DI CUI AL DECRETO LEGISLATIVO N. 81/2008 (SPESA OBBLIGATORIA) § Aggi di riscossione	RS		PR		R				EP	
						CP		PC		I		ECP		EC	
						CS		TP		FPV				TR	
TOTALE PdC 030203000					Aggi di riscossione	RS		PR		R				EP	
						CP		PC		I		ECP		EC	
						CS		TP		FPV				TR	

**PdC 030204000 Acquisto di servizi per formazione e addestramento del personale dell'ente**

01	10	1	030204000	S15406	ARMO - SPESE RELATIVE AGLI ADEMPIMENTI PER LA PREDISPOSIZIONE DELLE MISURE E ASSOLVIMENTO DEGLI OBBLIGHI IN MATERIA DI IGIENE E SICUREZZA SUL LAVORO DI CUI AL DECRETO LEGISLATIVO N. 81/2008 (SPESA OBBLIGATORIA) § Acquisto di servizi per formazione e addestramento del personale dell'ente	RS		PR		R				EP	
						CP	97.000,00	PC		I	87.000,00	ECP	10.000,00	EC	87.000,00
						CS	303.684,68	TP		FPV				TR	87.000,00
01	10	1	030204000	S15902	ARMO - ALTRI ONERI PER IL PERSONALE § Acquisto di servizi per formazione e addestramento del personale dell'ente	RS		PR		R				EP	
						CP	1.000.000,00	PC	150.000,00	I	150.000,00	ECP	850.000,00	EC	
						CS	1.000.000,00	TP	150.000,00	FPV				TR	
01	10	1	030204000	T91690	RESIDUI PASSIVI PERENTI AGLI EFFETTI AMMINISTRATIVI (FONDI REGIONALI CORRENTI) § ACQUISTO DI SERVIZI PER FORMAZIONE E ADDESTRAMENTO DEL PERSONALE DELL'ENTE	RS	422.819,33	PR	422.819,33	R				EP	
						CP		PC		I		ECP		EC	
						CS	422.819,33	TP	422.819,33	FPV				TR	
TOTALE PdC 030204000					Acquisto di servizi per formazione e addestramento del personale dell'ente	RS	422.819,33	PR	422.819,33	R				EP	
						CP	1.097.000,00	PC	150.000,00	I	237.000,00	ECP	860.000,00	EC	87.000,00
						CS	1.726.504,01	TP	572.819,33	FPV				TR	87.000,00

**PdC 030210000 Consulenze**

Miss.	Progr.	Titolo	PdC	Capit.	Denominazione	Residui passivi al 1/1/2016 (RS)		Pagamenti in c/residui (PR)		Riaccertamento residui (R)		Residui passivi da esercizi precedenti (EP=RS-PR+R)			
						Previsioni definitive di competenza (CP)		Pagamenti in c/competenza (PC)		Impegni (I)		Economie di competenza (ECP=CP-I-FPV)		Residui passivi da esercizio di competenza (EC=I-PC)	
						Previsioni definitive di cassa (CS)		Totale pagamenti (TP=PR+PC)		Fondo pluriennale vincolato (FPV))				Totale residui passivi da riportare (TR=EP+EC)	
01	10	1	030210000	S15501	COMPENSI, ONORARI E RIMBORSI PER LE CONSULENZE PRESTATE DA ENTI O PRIVATI - PER LA SOLA GESTIONE DEI RESIDUI § Consulenze	RS	20.914,77	PR		R		EP	20.914,77		
						CP		PC		I	ECP	EC			
						CS	20.914,77	TP		FPV		TR	20.914,77		
01	10	1	030210000	S15504	SPESE PER L'ATTUAZIONE DEI CORSI DI PREPARAZIONE, FORMAZIONE, AGGIORNAMENTO E PERFEZIONAMENTO DEL PERSONALE E FONDO A SOSTEGNO DEL PIANO DI INVESTIMENTO FORMATIVO DI LIVELLO MANAGERIALE - L.R. N.10/2001 ART.53 - PER LA SOLA GESTIONE DEI RESIDUI § Consulenze	RS	54.684,33	PR	54.684,33	R		EP			
						CP		PC		I	ECP	EC			
						CS	54.684,33	TP	54.684,33	FPV		TR			
01	10	1	030210000	S15505	FONDO A SOSTEGNO DEL PIANO DI INVESTIMENTO FORMATIVO DI LIVELLO MANAGERIALE(L.R.10/05/2001, N.10 ART. 53)- PER LA SOLA GESTIONE DEI RESIDUI § Consulenze	RS		PR		R		EP			
						CP		PC		I	ECP	EC			
						CS		TP		FPV		TR			
01	10	1	030210000	S15507	SPESE PER L'EFFETTUAZIONE DEI CONCORSI E DEI CORSI-CONCORSI - PER LA SOLA GESTIONE DEI RESIDUI § Consulenze	RS		PR		R		EP			
						CP		PC		I	ECP	EC			
						CS		TP		FPV		TR			
01	10	1	030210000	S15508	INTERVENTI A FAVORE DEI DIPENDENTI REGIONALI IN MATERIA ASSISTENZIALE, CULTURALE E RICREATIVA - PER LA SOLA GESTIONE DEI RESIDUI § Consulenze	RS	130,00	PR		R		EP	130,00		
						CP		PC		I	ECP	EC			
						CS	130,00	TP		FPV		TR	130,00		
01	10	1	030210000	S15509	INTERVENTI IN MATERIA DI SANITA' E PREVENZIONE ONCOLOGICA PER I DIPENDENTI - PER LA SOLA GESTIONE DEI RESIDUI § Consulenze	RS	30.400,00	PR		R		EP	30.400,00		
						CP		PC		I	ECP	EC			
						CS	30.400,00	TP		FPV		TR	30.400,00		
01	10	1	030210000	S15510	ASILI NIDO PER I FIGLI DEI DIPENDENTI REGIONALI - PER LA SOLA GESTIONE DEI RESIDUI § Consulenze	RS		PR		R		EP			
						CP		PC		I	ECP	EC			
						CS		TP		FPV		TR			
01	10	1	030210000	S15515	SPESE PER IL SERVIZIO DEL BUS NAVETTA PER I DIPENDENTI REGIONALI - PER LA SOLA GESTIONE DEI RESIDUI § Consulenze	RS		PR		R		EP			
						CP		PC		I	ECP	EC			
						CS		TP		FPV		TR			

Miss.	Progr.	Titolo	PdC	Capit.	Denominazione	Residui passivi al 1/1/2016 (RS)		Pagamenti in c/residui (PR)		Riaccertamento residui (R)		Residui passivi da esercizi precedenti (EP=RS-PR+R)			
						Previsioni definitive di competenza (CP)		Pagamenti in c/competenza (PC)		Impegni (I)		Economie di competenza (ECP=CP-I-FPV)		Residui passivi da esercizio di competenza (EC=I-PC)	
						Previsioni definitive di cassa (CS)		Totale pagamenti (TP=PR+PC)		Fondo pluriennale vincolato (FPV))				Totale residui passivi da riportare (TR=EP+EC)	
01	10	1	030210000	S15517	INTERVENTI DELLA REGIONE LAZIO PER L'ATTUAZIONE DEL LAVORO A DISTANZA - TELELAVORO - D.P.R. N. 70/99 - D.G.R. N. 989 DEL 15/11/2005 E D.G.R. N. 971/2001 - PER LA SOLA GESTIONE DEI RESIDUI § Consulenze	RS		PR		R		ECP		EP	
						CP		PC		I				EC	
						CS		TP		FPV				TR	
01	10	1	030210000	S15519	INTERVENTI A FAVORE DEI DIPENDENTI REGIONALI IN MATERIA DI MEDICINA SOCIALE (IPA) - PER LA SOLA GESTIONE DEI RESIDUI § Consulenze	RS		PR		R		ECP		EP	
						CP		PC		I				EC	
						CS		TP		FPV				TR	
01	10	1	030210000	S15520	SPESA PER MIGLIORAMENTI ORGANIZZATIVI DELLE STRUTTURE AMMINISTRATIVE - PER LA SOLA GESTIONE DEI RESIDUI § Consulenze	RS		PR		R		ECP		EP	
						CP		PC		I				EC	
						CS		TP		FPV				TR	
01	10	1	030210000	S15900	ALTRI ONERI PER IL PERSONALE § Consulenze	RS	412.480,81	PR	211.684,46	R				EP	200.796,35
						CP	844.912,51	PC	82.299,63	I	100.905,11	ECP	744.007,40	EC	18.605,48
						CS	1.667.993,95	TP	293.984,09	FPV				TR	219.401,83
TOTALE PdC 030210000						RS	518.609,91	PR	266.368,79	R				EP	252.241,12
						CP	844.912,51	PC	82.299,63	I	100.905,11	ECP	744.007,40	EC	18.605,48
						CS	1.774.123,05	TP	348.668,42	FPV				TR	270.846,60

**PdC 030211000 Prestazioni professionali e specialistiche**

01	10	1	030211000	S15405	SPESA RELATIVE AGLI ADEMPIMENTI PER LA PREDISPOSIZIONE DELLE MISURE E ASSOLVIMENTO DEGLI OBBLIGHI IN MATERIA DI IGIENE E SICUREZZA SUL LAVORO DI CUI AL DECRETO LEGISLATIVO N. 81/2008 (SPESA OBBLIGATORIA) § Prestazioni professionali e specialistiche	RS		PR		R				EP	
						CP	88.826,00	PC	8.826,00	I	8.826,00	ECP	80.000,00	EC	
						CS	88.826,00	TP	8.826,00	FPV				TR	
01	10	1	030211000	S15906	ARMO - ALTRI ONERI PER IL PERSONALE § Prestazioni professionali e specialistiche	RS		PR		R				EP	
						CP		PC		I		ECP		EC	
						CS		TP		FPV				TR	

Miss.	Progr.	Titolo	PdC	Capit.	Denominazione	Residui passivi al 1/1/2016 (RS)		Pagamenti in c/residui (PR)		Riaccertamento residui (R)		Residui passivi da esercizi precedenti (EP=RS-PR+R)			
						Previsioni definitive di competenza (CP)		Pagamenti in c/competenza (PC)		Impegni (I)		Economie di competenza (ECP=CP-I-FPV)		Residui passivi da esercizio di competenza (EC=I-PC)	
						Previsioni definitive di cassa (CS)		Totale pagamenti (TP=PR+PC)		Fondo pluriennale vincolato (FPV))				Totale residui passivi da riportare (TR=EP+EC)	
TOTALE PdC 030211000					Prestazioni professionali e specialistiche	RS		PR		R		EP			
						CP	88.826,00	PC	8.826,00	I	8.826,00	ECP	80.000,00		
						CS	88.826,00	TP	8.826,00	FPV			TR		

**PdC 030213000 Servizi ausiliari per il funzionamento dell'ente**

01	10	1	030213000	S15908	ARMO - ALTRI ONERI PER IL PERSONALE § Servizi ausiliari per il funzionamento dell'ente	RS		PR		R			EP
						CP		PC		I		ECP	EC
						CS		TP		FPV			TR
01	10	1	030213000	T91671	RESIDUI PASSIVI PERENTI AGLI EFFETTI AMMINISTRATIVI (FONDI REGIONALI CORRENTI) § SERVIZI AUSILIARI PER IL FUNZIONAMENTO DELL'ENTE	RS		PR		R			EP
						CP		PC		I		ECP	EC
						CS		TP		FPV			TR
TOTALE PdC 030213000					Servizi ausiliari per il funzionamento dell'ente	RS		PR		R			EP
						CP		PC		I		ECP	EC
						CS		TP		FPV			TR

**PdC 030216000 Servizi amministrativi**

01	10	1	030216000	S15409	ARMO - SPESE RELATIVE AGLI ADEMPIMENTI PER LA PREDISPOSIZIONE DELLE MISURE E ASSOLVIMENTO DEGLI OBBLIGHI IN MATERIA DI IGIENE E SICUREZZA SUL LAVORO DI CUI AL DECRETO LEGISLATIVO N. 81/2008 (SPESA OBBLIGATORIA) § SERVIZI AMMINISTRATIVI	RS		PR		R			EP
						CP		PC		I		ECP	EC
						CS		TP		FPV			TR
TOTALE PdC 030216000					Servizi amministrativi	RS		PR		R			EP
						CP		PC		I		ECP	EC
						CS		TP		FPV			TR

**PdC 030218000 Servizi sanitari**

01	10	1	030218000	S15402	SPESE PER ACCERTAMENTI SANITARI (SPESA OBBLIGATORIA) § Servizi sanitari	RS		PR		R			EP
						CP		PC		I		ECP	EC
						CS		TP		FPV			TR

Miss.	Progr.	Titolo	PdC	Capit.	Denominazione	Residui passivi al 1/1/2016 (RS)		Pagamenti in c/residui (PR)		Riaccertamento residui (R)		Residui passivi da esercizi precedenti (EP=RS-PR+R)			
						Previsioni definitive di competenza (CP)		Pagamenti in c/competenza (PC)		Impegni (I)		Economie di competenza (ECP=CP-I-FPV)		Residui passivi da esercizio di competenza (EC=I-PC)	
						Previsioni definitive di cassa (CS)		Totale pagamenti (TP=PR+PC)		Fondo pluriennale vincolato (FPV))				Totale residui passivi da riportare (TR=EP+EC)	
01	10	1	030218000	S15407	ARMO - SPESE RELATIVE AGLI ADEMPIMENTI PER LA PREDISPOSIZIONE DELLE MISURE E ASSOLVIMENTO DEGLI OBBLIGHI IN MATERIA DI IGIENE E SICUREZZA SUL LAVORO DI CUI AL DECRETO LEGISLATIVO N. 81/2008 (SPESA OBBLIGATORIA) § Servizi sanitari	RS	323.195,92	PR	323.195,92	R		EP			
						CP	1.006.777,74	PC	512.718,60	I	583.204,74	ECP	423.573,00		
						CS	1.462.217,06	TP	835.914,52	FPV			TR	70.486,14	
01	10	1	030218000	S15905	ARMO - ALTRI ONERI PER IL PERSONALE § Servizi sanitari	RS	54.968,23	PR	53.723,93	R		EP	1.244,30		
						CP	196.534,44	PC	47.484,00	I	59.119,06	ECP	137.415,38	EC	11.635,06
						CS	282.911,20	TP	101.207,93	FPV			TR	12.879,36	
TOTALE PdC 030218000					Servizi sanitari	RS	378.164,15	PR	376.919,85	R		EP	1.244,30		
						CP	1.203.312,18	PC	560.202,60	I	642.323,80	ECP	560.988,38	EC	82.121,20
						CS	1.745.128,26	TP	937.122,45	FPV			TR	83.365,50	

**PdC 030299000 Altri servizi**

01	10	1	030299000	S15909	ARMO - ALTRI ONERI PER IL PERSONALE § Altri servizi	RS		PR		R			EP		
						CP		PC		I		ECP		EC	
						CS		TP		FPV				TR	
TOTALE PdC 030299000					Altri servizi	RS		PR		R			EP		
						CP		PC		I		ECP		EC	
						CS		TP		FPV				TR	

**PdC 040102000 Trasferimenti correnti a Amministrazioni Locali**

01	10	1	040102000	S15907	ARMO - ALTRI ONERI PER IL PERSONALE § Trasferimenti correnti a Amministrazioni Locali	RS		PR		R			EP		
						CP		PC		I		ECP		EC	
						CS		TP		FPV				TR	
01	10	1	040102000	T91763	RESIDUI PASSIVI PERENTI AGLI EFFETTI AMMINISTRATIVI (FONDI REGIONALI CORRENTI) § TRASFERIMENTI CORRENTI A AMMINISTRAZIONI LOCALI	RS		PR		R			EP		
						CP	1.158.955,60	PC	1.158.955,60	I	1.158.955,60	ECP		EC	
						CS	1.158.955,60	TP	1.158.955,60	FPV				TR	



Miss.	Progr.	Titolo	PdC	Capit.	Denominazione	Residui passivi al 1/1/2016 (RS)		Pagamenti in c/residui (PR)		Riaccertamento residui (R)		Residui passivi da esercizi precedenti (EP=RS-PR+R)			
						Previsioni definitive di competenza (CP)		Pagamenti in c/competenza (PC)		Impegni (I)		Economie di competenza (ECP=CP-I-FPV)		Residui passivi da esercizio di competenza (EC=I-PC)	
						Previsioni definitive di cassa (CS)		Totale pagamenti (TP=PR+PC)		Fondo pluriennale vincolato (FPV))				Totale residui passivi da riportare (TR=EP+EC)	
TOTALE PdC 040102000					Trasferimenti correnti a Amministrazioni Locali	RS		PR		R		ECP		EP	
						CP	1.158.955,60	PC	1.158.955,60	I	1.158.955,60			EC	
						CS	1.158.955,60	TP	1.158.955,60	FPV				TR	

**PdC 040104000**

**Trasferimenti correnti a organismi interni e/o unità locali della amministrazione**

01	10	1	040104000	S15901	ARMO - ALTRI ONERI PER IL PERSONALE § Trasferimenti correnti a organismi interni e/o unità locali della amministrazione	RS		PR		R				EP	
						CP		PC		I		ECP		EC	
						CS		TP		FPV				TR	
TOTALE PdC 040104000					Trasferimenti correnti a organismi interni e/o unità locali della amministrazione	RS		PR		R				EP	
						CP		PC		I		ECP		EC	
						CS		TP		FPV				TR	

**PdC 040301000**

**Trasferimenti correnti a imprese controllate**

01	10	1	040301000	T81616	SOMME RADIATE DA RE-ISCRIVERE IN BILANCIO (FONDI REGIONALI DI PARTE CORRENTE) § TRASFERIMENTI CORRENTI A IMPRESE CONTROLLATE	RS	22.185,93	PR		R				EP	22.185,93
						CP		PC		I		ECP		EC	
						CS	22.185,93	TP		FPV				TR	22.185,93
TOTALE PdC 040301000					Trasferimenti correnti a imprese controllate	RS	22.185,93	PR		R				EP	22.185,93
						CP		PC		I		ECP		EC	
						CS	22.185,93	TP		FPV				TR	22.185,93

**PdC 090101000**

**Rimborsi per spese di personale (comando, distacco, fuori ruolo, convenzioni, ecc...)**

01	10	1	090101000	S11403	RIMBORSO AGLI ENTI DI PROVENIENZA DI STIPENDI ED ALTRI ASSEGNI, ONERI RIFLESSI, PREVIDENZIALI AL PERSONALE GIA' COMANDATO ALLA REGIONE ( SPESA OBBLIGATORIA ) § Rimborsi per spese di personale (comando, distacco, fuori ruolo, convenzioni, ecc...)	RS	4.147.871,66	PR	3.044.153,92	R	-81.854,70			EP	1.021.863,04
						CP	5.405.761,80	PC	1.590.135,42	I	1.731.017,80	ECP	3.674.744,00	EC	140.882,38
						CS	13.212.787,90	TP	4.634.289,34	FPV				TR	1.162.745,42
01	10	1	090101000	S11415	TRASFERIMENTI AD ENTI LOCALI PER ONERI DI PERSONALE (L.R. 14/99)-SPESA OBBLIGATORIA § Rimborsi per spese di personale (comando, distacco, fuori ruolo, convenzioni, ecc...)	RS	44.428.542,50	PR	44.428.542,50	R				EP	
						CP	2.224.000,00	PC	561.731,99	I	1.811.172,20	ECP	412.827,80	EC	1.249.440,21
						CS	50.652.542,50	TP	44.990.274,49	FPV				TR	1.249.440,21

Miss.	Progr.	Titolo	PdC	Capit.	Denominazione	Residui passivi al 1/1/2016 (RS)		Pagamenti in c/residui (PR)		Riaccertamento residui (R)		Residui passivi da esercizi precedenti (EP=RS-PR+R)			
						Previsioni definitive di competenza (CP)		Pagamenti in c/competenza (PC)		Impegni (I)		Economie di competenza (ECP=CP-I-FPV)		Residui passivi da esercizio di competenza (EC=I-PC)	
						Previsioni definitive di cassa (CS)		Totale pagamenti (TP=PR+PC)		Fondo pluriennale vincolato (FPV))				Totale residui passivi da riportare (TR=EP+EC)	
01	10	1	090101000	T81608	SOMME RADIATE DA RE-ISCRIVERE IN BILANCIO (FONDI REGIONALI DI PARTE CORRENTE) § Rimborsi per spese di personale (comando, distacco, fuori ruolo, convenzioni, ecc...)	RS		PR		R		ECP		EP	
						CP		PC		I				EC	
						CS		TP		FPV				TR	
01	10	1	090101000	T91691	RESIDUI PASSIVI PERENTI AGLI EFFETTI AMMINISTRATIVI (FONDI REGIONALI CORRENTI) § RIMBORSI PER SPESE DI PERSONALE (COMANDO, DISTACCO, FUORI RUOLO, CONVENZIONI ECC...)	RS		PR		R		ECP		EP	
						CP	1.665.035,65	PC	572.060,85	I	1.665.035,65			EC	1.092.974,80
						CS	1.665.035,65	TP	572.060,85	FPV				TR	1.092.974,80
01	10	1	090101000	T91734	RESIDUI PASSIVI PERENTI AGLI EFFETTI AMMINISTRATIVI (FONDI REGIONALI CORRENTI) § RIMBORSI PER SPESE DI PERSONALE (COMANDO, DISTACCO, FUORI RUOLO, CONVENZIONI, ECC...)	RS	4.527.459,96	PR	4.527.459,96	R		ECP		EP	
						CP		PC		I				EC	
						CS	4.527.459,96	TP	4.527.459,96	FPV				TR	
TOTALE PdC 090101000						RS	53.103.874,12	PR	52.000.156,38	R	-81.854,70			EP	1.021.863,04
						CP	9.294.797,45	PC	2.723.928,26	I	5.207.225,65	ECP	4.087.571,80	EC	2.483.297,39
						CS	70.057.826,01	TP	54.724.084,64	FPV				TR	3.505.160,43

**PdC 100201000**

**Fondo pluriennale vincolato**

01	10	1	100201000	S11801	FPV - RIMBORSO AGLI ENTI DI PROVENIENZA DI STIPENDI ED ALTRI ASSEGNI, ONERI RIFLESSI, PREVIDENZIALI AL PERSONALE GIA' COMANDATO ALLA REGIONE ( SPESA OBBLIGATORIA ) § FONDO PLURIENNALE VINCOLATO	RS		PR		R				EP	
						CP	3.659.154,44	PC		I		ECP		EC	
						CS		TP		FPV	3.659.154,44			TR	
01	10	1	100201000	S11802	FPV - SPESE PER IL PERSONALE IN SERVIZIO § FONDO PLURIENNALE VINCOLATO	RS		PR		R				EP	
						CP	996.480,88	PC		I		ECP		EC	
						CS		TP		FPV	996.480,88			TR	
01	10	1	100201000	S11803	FPV - STIPENDI ED ALTRI ASSEGNI FISSI AL PERSONALE-(SPESA OBBLIGATORIA) § FONDO PLURIENNALE VINCOLATO	RS		PR		R				EP	
						CP		PC		I		ECP		EC	
						CS		TP		FPV				TR	
01	10	1	100201000	S11804	FPV - ASSEGNI FISSI AI DIRIGENTI A TEMPO INDETERMINATO (SPESA OBBLIGATORIA) § FONDO PLURIENNALE VINCOLATO	RS		PR		R				EP	
						CP		PC		I		ECP		EC	
						CS		TP		FPV				TR	

Miss.	Progr.	Titolo	PdC	Capit.	Denominazione	Residui passivi al 1/1/2016 (RS)		Pagamenti in c/residui (PR)		Riaccertamento residui (R)		Residui passivi da esercizi precedenti (EP=RS-PR+R)			
						Previsioni definitive di competenza (CP)		Pagamenti in c/competenza (PC)		Impegni (I)		Economie di competenza (ECP=CP-I-FPV)		Residui passivi da esercizio di competenza (EC=I-PC)	
						Previsioni definitive di cassa (CS)		Totale pagamenti (TP=PR+PC)		Fondo pluriennale vincolato (FPV))				Totale residui passivi da riportare (TR=EP+EC)	
01	10	1	100201000	S11805	FPV - FONDO RETRIBUZIONE DI POSIZIONE E DI RISULTATO DIRIGENTI A TEMPO INDETERMINATO (SPESA OBBLIGATORIA) § FONDO PLURIENNALE VINCOLATO	RS		PR		R		ECP	EP		
						CP		PC		I			EC		
						CS		TP		FPV			TR		
01	10	1	100201000	S11806	FPV - COMPETENZE, COMPRESI GLI ONERI RIFLESSI, AI RESPONSABILI DI DIPARTIMENTO, AI DIRETTORI REGIONALI ED AI COMPONENTI DELLE STRUTTURE A SUPPORTO DELLE FUNZIONI DI GOVERNO (L.R. 25/96) - SPESA OBBLIGATORIA § FONDO PLURIENNALE VINCOLATO	RS		PR		R		ECP	EP		
						CP		PC		I			EC		
						CS		TP		FPV			TR		
01	10	1	100201000	S11807	FPV - INDENNITA' E RIMBORSO SPESE DI TRASPORTO PER MISSIONI (SPESA OBBLIGATORIA) § FONDO PLURIENNALE VINCOLATO	RS		PR		R		ECP	EP		
						CP		PC		I			EC		
						CS		TP		FPV			TR		
01	10	1	100201000	S11808	FPV - SPESE PER L'INDENNITA' DI SERVIZIO E DI SISTEMAZIONE PER IL PERSONALE IN SERVIZIO PRESSO L'UFFICIO AUTONOMO DI COLLEGAMENTO CON L'UNIONE EUROPEA CON SEDE A BRUXELLES (SPESA OBBLIGATORIA) § FONDO PLURIENNALE VINCOLATO	RS		PR		R		ECP	EP		
						CP		PC		I			EC		
						CS		TP		FPV			TR		
01	10	1	100201000	S11809	FPV - ASP - STIPENDI ED ALTRI ASSEGNI FISSI AL PERSONALE NON DIRIGENZIALE A TEMPO INDETERMINATO (SPESA OBBLIGATORIA) § FONDO PLURIENNALE VINCOLATO	RS		PR		R		ECP	EP		
						CP		PC		I			EC		
						CS		TP		FPV			TR		
01	10	1	100201000	S11810	FPV - ASP - STIPENDI ED ALTRI ASSEGNI FISSI AL PERSONALE NON DIRIGENZIALE A TEMPO DETERMINATO (SPESA OBBLIGATORIA) § FONDO PLURIENNALE VINCOLATO	RS		PR		R		ECP	EP		
						CP		PC		I			EC		
						CS		TP		FPV			TR		
01	10	1	100201000	S11811	FPV - ASP - STIPENDI ED ALTRI ASSEGNI FISSI AL PERSONALE DIRIGENZIALE A TEMPO INDETERMINATO (SPESA OBBLIGATORIA) § FONDO PLURIENNALE VINCOLATO	RS		PR		R		ECP	EP		
						CP		PC		I			EC		
						CS		TP		FPV			TR		

Miss.	Progr.	Titolo	PdC	Capit.	Denominazione	Residui passivi al 1/1/2016 (RS)		Pagamenti in c/residui (PR)		Riaccertamento residui (R)		Residui passivi da esercizi precedenti (EP=RS-PR+R)			
						Previsioni definitive di competenza (CP)		Pagamenti in c/competenza (PC)		Impegni (I)		Economie di competenza (ECP=CP-I-FPV)		Residui passivi da esercizio di competenza (EC=I-PC)	
						Previsioni definitive di cassa (CS)		Totale pagamenti (TP=PR+PC)		Fondo pluriennale vincolato (FPV))				Totale residui passivi da riportare (TR=EP+EC)	
01	10	1	100201000	S11812	FPV - ASP - STIPENDI ED ALTRI ASSEGNI FISSI AL PERSONALE CON INCARICO DIRIGENZIALE A TEMPO DETERMINATO (SPESA OBBLIGATORIA) § FONDO PLURIENNALE VINCOLATO	RS		PR		R				EP	
						CP		PC		I		ECP	EC		
						CS		TP		FPV		TR			
01	10	1	100201000	S11813	FPV - ASP - FONDO RELATIVO AL SALARIO ACCESSORIO DEL PERSONALE NON DIRIGENZIALE (SPESA OBBLIGATORIA) § FONDO PLURIENNALE VINCOLATO	RS		PR		R				EP	
						CP		PC		I		ECP	EC		
						CS		TP		FPV		TR			
01	10	1	100201000	S11814	FPV - ASP - FONDO RETRIBUZIONE DI POSIZIONE E DI RISULTATO AL PERSONALE CON INCARICHI DIRIGENZIALI (SPESA OBBLIGATORIA) § FONDO PLURIENNALE VINCOLATO	RS		PR		R				EP	
						CP	198.738,09	PC		I		ECP	EC		
						CS		TP		FPV	198.738,09	TR			
01	10	1	100201000	S11815	FPV - FONDO RELATIVO AL SALARIO ACCESSORIO DEL PERSONALE DIPENDENTE § FONDO PLURIENNALE VINCOLATO	RS		PR		R				EP	
						CP		PC		I		ECP	EC		
						CS		TP		FPV		TR			
01	10	1	100201000	S11816	FPV - TRASFERIMENTI AD ENTI LOCALI PER ONERI DI PERSONALE (L.R. 14/99)-SPESA OBBLIGATORIA § FONDO PLURIENNALE VINCOLATO	RS		PR		R				EP	
						CP	4.000.000,00	PC		I		ECP	EC		
						CS		TP		FPV	4.000.000,00	TR			
01	10	1	100201000	S13801	FPV - ONERI PREVIDENZIALI ED ASSISTENZIALI A CARICO DELL'AMMINISTRAZIONE REGIONALE RELATIVI AL PERSONALE REGIONALE (SPESA OBBLIGATORIA) § FONDO PLURIENNALE VINCOLATO	RS		PR		R				EP	
						CP	2.729.638,92	PC		I		ECP	EC		
						CS		TP		FPV	2.729.638,92	TR			
01	10	1	100201000	S13802	FPV - SPESE PER L'OMOGENIZZAZIONE DEL TRATTAMENTO DI PREVIDENZA DEL PERSONALE REGIONALE (ARTT. 338 E 340 R.R. 1/2002 E ART. 2 L.R. N.9/77)(SPESA OBBLIGATORIA) § FONDO PLURIENNALE VINCOLATO	RS		PR		R				EP	
						CP	401.943,25	PC		I		ECP	EC		
						CS		TP		FPV	401.943,25	TR			
01	10	1	100201000	S13803	FPV - VERSAMENTO IMPOSTA REGIONALE SULLE ATTIVITA' PRODUTTIVE PER IL PERSONALE REGIONALE, COLLABORATORI E LAVORATORI ASSIMILATI A LAVORO DIPENDENTE (SPESA OBBLIGATORIA) § FONDO PLURIENNALE VINCOLATO	RS		PR		R				EP	
						CP	10,00	PC		I		ECP	EC		
						CS		TP		FPV	10,00	TR			

Miss.	Progr.	Titolo	PdC	Capit.	Denominazione	Residui passivi al 1/1/2016 (RS)		Pagamenti in c/residui (PR)		Riaccertamento residui (R)		Residui passivi da esercizi precedenti (EP=RS-PR+R)			
						Previsioni definitive di competenza (CP)		Pagamenti in c/competenza (PC)		Impegni (I)		Economie di competenza (ECP=CP-I-FPV)		Residui passivi da esercizio di competenza (EC=I-PC)	
						Previsioni definitive di cassa (CS)		Totale pagamenti (TP=PR+PC)		Fondo pluriennale vincolato (FPV))				Totale residui passivi da riportare (TR=EP+EC)	
01	10	1	100201000	S13804	FPV - ASP - ONERI PREVIDENZIALI ED ASSISTENZIALI A CARICO DELL'AMMINISTRAZIONE (SPESA OBBLIGATORIA) § FONDO PLURIENNALE VINCOLATO	RS		PR		R		ECP	EP		
						CP		PC		I			EC		
						CS		TP		FPV			TR		
01	10	1	100201000	S15801	FPV - ARMO - SPESE RELATIVE AGLI ADEMPIMENTI PER LA PREDISPOSIZIONE DELLE MISURE E ASSOLVIMENTO DEGLI OBBLIGHI IN MATERIA DI IGIENE E SICUREZZA SUL LAVORO DI CUI AL DECRETO LEGISLATIVO N. 81/2008 (SPESA OBBLIGATORIA) § FONDO PLURIENNALE VINCOLATO	RS		PR		R		ECP	EP		
						CP	132.243,40	PC		I		ECP	EC		
						CS		TP		FPV	132.243,40		TR		
01	10	1	100201000	S15802	FPV - SPESE CONCERNENTI IL SERVIZIO DI MENSA PER IL PERSONALE REGIONALE (L.R. 9/2/1979, N. 14) § FONDO PLURIENNALE VINCOLATO	RS		PR		R		ECP	EP		
						CP	823.192,93	PC		I		ECP	EC		
						CS		TP		FPV	823.192,93		TR		
01	10	1	100201000	S15803	FPV - ARMO - SPESE RELATIVE AGLI ADEMPIMENTI PER LA PREDISPOSIZIONE DELLE MISURE E ASSOLVIMENTO DEGLI OBBLIGHI IN MATERIA DI IGIENE E SICUREZZA SUL LAVORO DI CUI AL DECRETO LEGISLATIVO N. 81/2008 (SPESA OBBLIGATORIA) § FONDO PLURIENNALE VINCOLATO	RS		PR		R		ECP	EP		
						CP	206.684,68	PC		I		ECP	EC		
						CS		TP		FPV	206.684,68		TR		
01	10	1	100201000	S15804	FPV - ALTRI ONERI PER IL PERSONALE § FONDO PLURIENNALE VINCOLATO	RS		PR		R		ECP	EP		
						CP	410.600,63	PC		I		ECP	EC		
						CS		TP		FPV	410.600,63		TR		
01	10	1	100201000	S15805	FPV - ARMO - ALTRI ONERI PER IL PERSONALE § FONDO PLURIENNALE VINCOLATO	RS		PR		R		ECP	EP		
						CP	31.408,53	PC		I		ECP	EC		
						CS		TP		FPV	31.408,53		TR		

Miss.	Progr.	Titolo	PdC	Capit.	Denominazione	Residui passivi al 1/1/2016 (RS)		Pagamenti in c/residui (PR)		Riaccertamento residui (R)		Residui passivi da esercizi precedenti (EP=RS-PR+R)			
						Previsioni definitive di competenza (CP)		Pagamenti in c/competenza (PC)		Impegni (I)		Economie di competenza (ECP=CP-I-FPV)		Residui passivi da esercizio di competenza (EC=I-PC)	
						Previsioni definitive di cassa (CS)		Totale pagamenti (TP=PR+PC)		Fondo pluriennale vincolato (FPV))				Totale residui passivi da riportare (TR=EP+EC)	
01	10	1	100201000	S15806	FPV - RIMBORSO DEGLI ONERI LEGALI SOSTENUTI DA DIPENDENTI REGIONALI, NONCHE', IN ESECUZIONE DELL'ART. 1720 C.C., DEGLI AMMINISTRATORI, PER SINISTRI CON APERTURA DI GARANZIA PRESSO LA COMPAGNIA ASSICURATIVA, RITENUTI ACCESSIBILI DALLA COMMISSIONE PER LA TUTELA LEGALE ISTITUITA EX ART. 285 R.R. 6 SETTEMBRE 2002, N. 1 E SUCCESSIVE MODIFICAZIONI § FONDO PLURIENNALE VINCOLATO	RS		PR		R		ECP		EP	
						CP	9.490,00	PC		I				EC	
						CS		TP		FPV	9.490,00			TR	
01	10	1	100201000	S15807	FPV - ARMO - ALTRI ONERI PER IL PERSONALE § FONDO PLURIENNALE VINCOLATO	RS		PR		R		ECP		EP	
						CP	89.825,00	PC		I				EC	
						CS		TP		FPV	89.825,00			TR	
01	10	1	100201000	S15808	FPV - RIMBORSO DEGLI ONERI LEGALI SOSTENUTI DA DIPENDENTI REGIONALI, NONCHE', IN ESECUZIONE DELL' ART. 1720 C.C., DEGLI AMMINISTRATORI, PER SINISTRI RITENUTI ACCESSIBILI DALLA COMMISSIONE PER LA TUTELA LEGALE ISTITUITA EX ART. 285 R.R. 6 SETTEMBRE 2002, N. 1 E SUCCESSIVE MODIFICAZIONI § FONDO PLURIENNALE VINCOLATO	RS		PR		R		ECP		EP	
						CP	4.809,60	PC		I				EC	
						CS		TP		FPV	4.809,60			TR	
TOTALE PdC 100201000					Fondo pluriennale vincolato	RS		PR		R				EP	
						CP	13.694.220,35	PC		I		ECP		EC	
						CS		TP		FPV	13.694.220,35			TR	

**PdC 100401000 Premi di assicurazione contro i danni**

01	10	1	100401000	S13407	PREMI ASSICURATIVI ED ACCESSORI PER L'ASSICURAZIONE CONTRO GLI INFORTUNI SUL LAVORO DEL PERSONALE REGIONALE (SPESA OBBLIGATORIA) § Premi di assicurazione contro i danni	RS		PR		R				EP
						CP	1.500.000,00	PC	1.215.732,78	I	1.215.732,78	ECP	284.267,22	EC
						CS	1.500.000,00	TP	1.215.732,78	FPV				TR
01	10	1	100401000	S13408	ASSICURAZIONE PER RESPONSABILITA' CIVILE E PATROCINIO LEGALE IN FAVORE DEI DIRIGENTI DELLA REGIONE LAZIO (SPESA OBBLIGATORIA) § Premi di assicurazione contro i danni	RS		PR		R				EP
						CP		PC		I		ECP		EC
						CS		TP		FPV				TR

Miss.	Progr.	Titolo	PdC	Capit.	Denominazione	Residui passivi al 1/1/2016 (RS)		Pagamenti in c/residui (PR)		Riaccertamento residui (R)		Residui passivi da esercizi precedenti (EP=RS-PR+R)			
						Previsioni definitive di competenza (CP)		Pagamenti in c/competenza (PC)		Impegni (I)		Economie di competenza (ECP=CP-I-FPV)		Residui passivi da esercizio di competenza (EC=I-PC)	
						Previsioni definitive di cassa (CS)		Totale pagamenti (TP=PR+PC)		Fondo pluriennale vincolato (FPV))				Totale residui passivi da riportare (TR=EP+EC)	
TOTALE PdC 100401000					Premi di assicurazione contro i danni	RS		PR		R		EP			
						CP	1.500.000,00	PC	1.215.732,78	I	1.215.732,78	ECP	284.267,22		
						CS	1.500.000,00	TP	1.215.732,78	FPV		EC			
												TR			

<b>PdC 100501000 Spese dovute a sanzioni</b>															
01	10	1	100501000	S13412	ARMO - PREMI ASSICURATIVI ED ACCESSORI PER L'ASSICURAZIONE CONTRO GLI INFORTUNI SUL LAVORO DEL PERSONALE REGIONALE (SPESA OBBLIGATORIA) § SPESE DOVUTE A SANZIONI	RS		PR		R				EP	
						CP	5.000,00	PC		I		ECP	5.000,00	EC	
						CS	5.000,00	TP		FPV				TR	
TOTALE PdC 100501000					Spese dovute a sanzioni	RS		PR		R				EP	
						CP	5.000,00	PC		I		ECP	5.000,00	EC	
						CS	5.000,00	TP		FPV				TR	

<b>PdC 100503000 Spese per indennizzi</b>															
01	10	1	100503000	S13413	ARMO - PREMI ASSICURATIVI ED ACCESSORI PER L'ASSICURAZIONE CONTRO GLI INFORTUNI SUL LAVORO DEL PERSONALE REGIONALE (SPESA OBBLIGATORIA) § SPESE PER INDENNIZZI	RS		PR		R				EP	
						CP		PC		I		ECP		EC	
						CS		TP		FPV				TR	
TOTALE PdC 100503000					Spese per indennizzi	RS		PR		R				EP	
						CP		PC		I		ECP		EC	
						CS		TP		FPV				TR	
TOTALE TITOLO 1					Spese correnti	RS	58.041.939,13	PR	56.371.824,13	R	-81.854,70			EP	1.588.260,30
						CP	316.554.486,45	PC	243.863.744,60	I	254.644.584,38	ECP	48.215.681,72	EC	10.780.839,78
						CS	374.596.425,58	TP	300.235.568,73	FPV	13.694.220,35			TR	12.369.100,08
TOTALE PROGRAMMA 10					Risorse umane	<b>RS</b>	<b>58.041.939,13</b>	<b>PR</b>	<b>56.371.824,13</b>	<b>R</b>	<b>-81.854,70</b>			<b>EP</b>	<b>1.588.260,30</b>
						<b>CP</b>	<b>316.554.486,45</b>	<b>PC</b>	<b>243.863.744,60</b>	<b>I</b>	<b>254.644.584,38</b>	<b>ECP</b>	<b>48.215.681,72</b>	<b>EC</b>	<b>10.780.839,78</b>
						<b>CS</b>	<b>374.596.425,58</b>	<b>TP</b>	<b>300.235.568,73</b>	<b>FPV</b>	<b>13.694.220,35</b>			<b>TR</b>	<b>12.369.100,08</b>

**PROGRAMMA 11**  
**TITOLO 1**

**Altri servizi generali**  
**Spese correnti**

Miss.	Progr.	Titolo	PdC	Capit.	Denominazione	Residui passivi al 1/1/2016 (RS)	Pagamenti in c/residui (PR)	Riaccertamento residui (R)		Residui passivi da esercizi precedenti (EP=RS-PR+R)
						Previsioni definitive di competenza (CP)	Pagamenti in c/competenza (PC)	Impegni (I)	Economie di competenza (ECP=CP-I-FPV)	Residui passivi da esercizio di competenza (EC=I-PC)
						Previsioni definitive di cassa (CS)	Totale pagamenti (TP=PR+PC)	Fondo pluriennale vincolato (FPV))		Totale residui passivi da riportare (TR=EP+EC)

**PdC 010101000 Retribuzioni in denaro**

01	11	1	010101000	R21101	ONORARI E COMPETENZE DOVUTI AGLI AVVOCATI IN SERVIZIO PRESSO L'AVVOCATURA REGIONALE PER EFFETTO DI SENTENZA, ORDINANZA, RINUNCIA O TRANSAZIONE POSTE A CARICO DELLE CONTROPARTI § RETRIBUZIONI IN DENARO	RS		PR		R				EP	
						CP	349.796,21	PC		I		ECP	349.796,21	EC	
						CS	349.796,21	TP		FPV				TR	
TOTALE PdC 010101000					Retribuzioni in denaro	RS		PR		R				EP	
						CP	349.796,21	PC		I		ECP	349.796,21	EC	
						CS	349.796,21	TP		FPV				TR	

**PdC 020102000 Imposta di registro e di bollo**

01	11	1	020102000	R21416	ARMO - SPESE PER LITI, ARBITRAGGI, RISARCIMENTI ED ACCESSORI E COMPENSI PER ATTIVITA' DI CONSULENZA RESE DA STUDI LEGALI (SPESA OBBLIGATORIA) § IMPOSTA DI REGISTRO E DI BOLLO	RS	224.446,66	PR	224.446,66	R				EP	
						CP	560.540,68	PC	6.875,25	I	6.875,25	ECP	553.665,43	EC	
						CS	784.987,34	TP	231.321,91	FPV				TR	
TOTALE PdC 020102000					Imposta di registro e di bollo	RS	224.446,66	PR	224.446,66	R				EP	
						CP	560.540,68	PC	6.875,25	I	6.875,25	ECP	553.665,43	EC	
						CS	784.987,34	TP	231.321,91	FPV				TR	

**PdC 030101000 Giornali, riviste e pubblicazioni**

01	11	1	030101000	R31401	SPESE PER LA STAMPA E LA PUBBLICAZIONE ANCHE IN FORMA TELEMATICA DEL BOLLETTINO UFFICIALE, DI ATTI REGIONALI E DI ALTRO MATERIALE DA PUBBLICARE E DIFFONDERE (SPESA OBBLIGATORIA) § Giornali, riviste e pubblicazioni	RS		PR		R				EP	
						CP	37.929,64	PC	37.929,64	I	37.929,64	ECP		EC	
						CS	37.929,64	TP	37.929,64	FPV				TR	
01	11	1	030101000	T91735	RESIDUI PASSIVI PERENTI AGLI EFFETTI AMMINISTRATIVI (FONDI REGIONALI CORRENTI) § GIORNALI, RIVISTE E PUBBLICAZIONI	RS	213,00	PR		R				EP	213,00
						CP		PC		I		ECP		EC	
						CS	213,00	TP		FPV				TR	213,00
TOTALE PdC 030101000					Giornali, riviste e pubblicazioni	RS	213,00	PR		R				EP	213,00
						CP	37.929,64	PC	37.929,64	I	37.929,64	ECP		EC	
						CS	38.142,64	TP	37.929,64	FPV				TR	213,00

**PdC 030102000 Altri beni di consumo**



Miss.	Progr.	Titolo	PdC	Capit.	Denominazione	Residui passivi al 1/1/2016 (RS)		Pagamenti in c/residui (PR)		Riaccertamento residui (R)		Residui passivi da esercizi precedenti (EP=RS-PR+R)			
						Previsioni definitive di competenza (CP)		Pagamenti in c/competenza (PC)		Impegni (I)		Economie di competenza (ECP=CP-I-FPV)		Residui passivi da esercizio di competenza (EC=I-PC)	
						Previsioni definitive di cassa (CS)		Totale pagamenti (TP=PR+PC)		Fondo pluriennale vincolato (FPV))				Totale residui passivi da riportare (TR=EP+EC)	
01	11	1	030102000	S23102	ARMO - UTILIZZAZIONE DELL'ASSEGNAZIONE DELLO STATO DI CUI AL FONDO PER L'AGGREGAZIONE DEGLI ACQUISTI DI BENI E SERVIZI - ART. 9, C. 9, DEL D.L. N. 66/2014, CONVERTITO DALLA L. N. 89/2014 § ALTRI BENI DI CONSUMO	RS		PR		R		ECP	100.000,00	EP	
						CP	100.000,00	PC		I				EC	
						CS	100.000,00	TP		FPV				TR	
TOTALE PdC 030102000					Altri beni di consumo	RS		PR		R		ECP	100.000,00	EP	
						CP	100.000,00	PC		I				EC	
						CS	100.000,00	TP		FPV				TR	

**PdC 030202000**

**Rappresentanza, organizzazione eventi, pubblicità e servizi per trasferta**

01	11	1	030202000	R31501	INTERVENTI PROMOZIONALI IN ITALIA E ALL'ESTERO FINALIZZATI AD UNA MAGGIORE CONOSCENZA DELLA REGIONE LAZIO ( ART. 35, COMMA 4, REG. REG.LE N. 1/2002) - PER LA SOLA GESTIONE DEI RESIDUI § Rappresentanza, organizzazione eventi, pubblicità e servizi per trasferta	RS		PR		R		ECP		EP	
						CP		PC		I				EC	
						CS		TP		FPV				TR	
01	11	1	030202000	R31502	SPESE E CONTRIBUTI PER MANIFESTAZIONI, CELEBRAZIONI, MOSTRE, CONVEGNI E SEMINARI DI INTERESSE REGIONALE E NAZIONALE REALIZZATI DALLA REGIONE E DA ENTI PUBBLICI E PRIVATI - PER LA SOLA GESTIONE DEI RESIDUI § Rappresentanza, organizzazione eventi, pubblicità e servizi per trasferta	RS	65.070,00	PR		R		ECP		EP	65.070,00
						CP		PC		I				EC	
						CS	65.070,00	TP		FPV				TR	65.070,00
01	11	1	030202000	R31503	SPESE PER L'ADESIONE AD ENTI ED ORGANISMI CHE PRESENTINO INTERESSE PER LA REGIONE - PER LA SOLA GESTIONE DEI RESIDUI § Rappresentanza, organizzazione eventi, pubblicità e servizi per trasferta	RS		PR		R		ECP		EP	
						CP		PC		I				EC	
						CS		TP		FPV				TR	
01	11	1	030202000	R31505	SPESE RELATIVE ALLE ATTIVITA' DI PROMOZIONE, INFORMAZIONE, COMUNICAZIONE E DOCUMENTAZIONE DELLA REGIONE LAZIO - PER LA SOLA GESTIONE DEI RESIDUI § Rappresentanza, organizzazione eventi, pubblicità e servizi per trasferta	RS	32.724,00	PR	32.724,00	R		ECP		EP	
						CP		PC		I				EC	
						CS	32.724,00	TP	32.724,00	FPV				TR	

Miss.	Progr.	Titolo	PdC	Capit.	Denominazione	Residui passivi al 1/1/2016 (RS)		Pagamenti in c/residui (PR)		Riaccertamento residui (R)		Residui passivi da esercizi precedenti (EP=RS-PR+R)			
						Previsioni definitive di competenza (CP)		Pagamenti in c/competenza (PC)		Impegni (I)		Economie di competenza (ECP=CP-I-FPV)		Residui passivi da esercizio di competenza (EC=I-PC)	
						Previsioni definitive di cassa (CS)		Totale pagamenti (TP=PR+PC)		Fondo pluriennale vincolato (FPV))				Totale residui passivi da riportare (TR=EP+EC)	
01	11	1	030202000	R31507	SPESA PER IL FUNZIONAMENTO E LE ATTIVITA' DELL'UFFICIO RELAZIONI CON IL PUBBLICO E DI COMUNICAZIONE INTERNA ED ESTERNA REGIONALI - PER LA SOLA GESTIONE DEI RESIDUI § Rappresentanza, organizzazione eventi, pubblicità e servizi per trasferta	RS		PR		R		ECP	EP		
						CP		PC		I			EC		
						CS		TP		FPV			TR		
01	11	1	030202000	R31511	ISTITUZIONE DELLA BORSA DI STUDIO "ALESSANDRO CONTI" - ART. 6, L.R. N. 26/2000 - PER LA SOLA GESTIONE DEI RESIDUI § Rappresentanza, organizzazione eventi, pubblicità e servizi per trasferta	RS		PR		R		ECP	EP		
						CP		PC		I			EC		
						CS		TP		FPV			TR		
01	11	1	030202000	R31513	FINANZIAMENTI ALLE PARROCCHIE, AGLI ISTITUTI CATTOLICI ED AGLI ALTRI ENTI DI CULTO RICONOSCIUTI DALLO STATO PER LA REALIZZAZIONE DI PROGETTI DI CARATTERE SOCIALE-EDUCATIVO (L.R. 13.6.2001, N. 13) - PER LA SOLA GESTIONE DEI RESIDUI § Rappresentanza, organizzazione eventi, pubblicità e servizi per trasferta	RS		PR		R		ECP	EP		
						CP		PC		I			EC		
						CS		TP		FPV			TR		
01	11	1	030202000	R31515	INIZIATIVE PER LA GIORNATA DI CELEBRAZIONI DEI VALORI NAZIONALI DELLA REPUBBLICA (L.R. N.13 15/5/2003) - PER LA SOLA GESTIONE DEI RESIDUI § Rappresentanza, organizzazione eventi, pubblicità e servizi per trasferta	RS		PR		R		ECP	EP		
						CP		PC		I			EC		
						CS		TP		FPV			TR		
01	11	1	030202000	R31516	SPESA RELATIVE ALLA PROMOZIONE DEGLI STRUMENTI DI PARTECIPAZIONE DELLE GIOVANI GENERAZIONI ALLA VITA POLITICA E AMMINISTRATIVA LOCALE - L.R. N. 20 DEL 07/12/2007 - PER LA SOLA GESTIONE DEI RESIDUI § Rappresentanza, organizzazione eventi, pubblicità e servizi per trasferta	RS		PR		R		ECP	EP		
						CP		PC		I			EC		
						CS		TP		FPV			TR		
01	11	1	030202000	R31518	INTERVENTI PROMOZIONALI ISTITUZIONALI ALL'ESTERO FINALIZZATI AD UNA MAGGIORE CONOSCENZA DELL'IMMAGINE DELLA REGIONE LAZIO - PER LA SOLA GESTIONE DEI RESIDUI § Rappresentanza, organizzazione eventi, pubblicità e servizi per trasferta	RS		PR		R		ECP	EP		
						CP		PC		I			EC		
						CS		TP		FPV			TR		
01	11	1	030202000	R31519	ISTITUZIONE PREMIO "FRANCESCO BABUSCI" - ART. 59, L.R. N. 2 DEL 27.2.2004 - PER LA SOLA GESTIONE DEI RESIDUI § Rappresentanza, organizzazione eventi, pubblicità e servizi per trasferta	RS		PR		R		ECP	EP		
						CP		PC		I			EC		
						CS		TP		FPV			TR		

Miss.	Progr.	Titolo	PdC	Capit.	Denominazione	Residui passivi al 1/1/2016 (RS)		Pagamenti in c/residui (PR)		Riaccertamento residui (R)		Residui passivi da esercizi precedenti (EP=RS-PR+R)			
						Previsioni definitive di competenza (CP)		Pagamenti in c/competenza (PC)		Impegni (I)		Economie di competenza (ECP=CP-I-FPV)		Residui passivi da esercizio di competenza (EC=I-PC)	
						Previsioni definitive di cassa (CS)		Totale pagamenti (TP=PR+PC)		Fondo pluriennale vincolato (FPV))				Totale residui passivi da riportare (TR=EP+EC)	
01	11	1	030202000	R31521	CONTRIBUTI DI SOLIDARIETA' PER INTERVENTI ECCEZIONALI A FAVORE DI CITTADINI VITTIME DI EVENTI CALAMITOSI O AZIONI CRIMINOSE E/O SOGGETTI IN STATO DI PARTICOLARE BISOGNO CHE ABBIANO PARTICOLARMENTE COINVOLTO L'OPINIONE PUBBLICA O DI ASSOCIAZIONI ED ENTI IMPEGNATI A FRONTEGGIARE PARTICOLARI SITUAZIONI DI DISAGIO SOCIALE - L.R. 28/04/06 N. 4 ART. 10 - PER LA SOLA GESTIONE DEI RESIDUI § Rappresentanza, organizzazione eventi, pubblicità e servizi per trasferta	RS		PR		R		ECP	EP		
						CP		PC		I			EC		
						CS		TP		FPV			TR		
01	11	1	030202000	R31522	CONTRIBUTI DELLA REGIONE PER LA REALIZZAZIONE DELLA PRIMA SCUOLA SPERIMENTALE DI FORMAZIONE TEATRALE DIRETTA DA RAGAZZI DISABILI - L.R. 28/04/06 N. 5 ART. 12 - PER LA SOLA GESTIONE DEI RESIDUI § Rappresentanza, organizzazione eventi, pubblicità e servizi per trasferta	RS		PR		R		ECP	EP		
						CP		PC		I			EC		
						CS		TP		FPV			TR		
01	11	1	030202000	R31526	TRASFERIMENTI AI COMUNI PER INCENTIVI ALLA GRANDE, MEDIA E PICCOLA DISTRIBUZIONE E SPESE PER IL FUNZIONAMENTO DELL'OSSERVATORIO REGIONALE PER IL COMMERCIO E PER I PUBBLICI ESERCIZI (L.R. N. 2/08) - PER LA SOLA GESTIONE DEI RESIDUI § Rappresentanza, organizzazione eventi, pubblicità e servizi per trasferta	RS		PR		R		ECP	EP		
						CP		PC		I			EC		
						CS		TP		FPV			TR		
01	11	1	030202000	R31527	SPESE PER LA GESTIONE DELLA FONDAZIONE CASA DELLE REGIONI DEL MEDITERRANEO - L.R. N. 10/06, ART. 1, COMMA 59 E L.R. N. 15/07 ART. 41 COMMA 7 - PER LA SOLA GESTIONE DEI RESIDUI § Rappresentanza, organizzazione eventi, pubblicità e servizi per trasferta	RS		PR		R		ECP	EP		
						CP		PC		I			EC		
						CS		TP		FPV			TR		
01	11	1	030202000	R31528	ONERI DERIVANTI DALLA GESTIONE DELLA CONVENZIONE CON L'IPAB FONDAZIONE PICCOLOMINI - PER LA SOLA GESTIONE DEI RESIDUI § Rappresentanza, organizzazione eventi, pubblicità e servizi per trasferta	RS		PR		R		ECP	EP		
						CP		PC		I			EC		
						CS		TP		FPV			TR		

Miss.	Progr.	Titolo	PdC	Capit.	Denominazione	Residui passivi al 1/1/2016 (RS)		Pagamenti in c/residui (PR)		Riaccertamento residui (R)		Residui passivi da esercizi precedenti (EP=RS-PR+R)			
						Previsioni definitive di competenza (CP)		Pagamenti in c/competenza (PC)		Impegni (I)		Economie di competenza (ECP=CP-I-FPV)		Residui passivi da esercizio di competenza (EC=I-PC)	
						Previsioni definitive di cassa (CS)		Totale pagamenti (TP=PR+PC)		Fondo pluriennale vincolato (FPV))				Totale residui passivi da riportare (TR=EP+EC)	
01	11	1	030202000	R31532	INTERVENTI STRUTTURALI FINALIZZATI AL POTENZIAMENTO DELL'OFFERTA DEI SERVIZI PER L'INFANZIA A SOSTEGNO DELLE FAMIGLIE - L.R. 13/2001 E ART. 53 L.R. N. 9 DEL 17.2.05 - RIALLOCAZIONE STANZIAMENTO - PER LA SOLA GESTIONE DEI RESIDUI § Rappresentanza, organizzazione eventi, pubblicità e servizi per trasferta	RS		PR		R		ECP		EP	
						CP		PC		I				EC	
						CS		TP		FPV				TR	
01	11	1	030202000	R31535	ONERI DERIVANTI DALLA GESTIONE DELLA CONVENZIONE TRA LA REGIONE LAZIO E LA SIAE IN FAVORE DEI CENTRI ANZIANI DEL LAZIO - PER LA SOLA GESTIONE DEI RESIDUI § Rappresentanza, organizzazione eventi, pubblicità e servizi per trasferta	RS		PR		R		ECP		EP	
						CP		PC		I				EC	
						CS		TP		FPV				TR	
01	11	1	030202000	R31539	ONERI E SPESE DI FUNZIONAMENTO PER ATTIVITA' ED INIZIATIVE CULTURALI CON L'AUDITORIUM DI VIA DELLA CONCILIAZIONE - PER LA SOLA GESTIONE DEI RESIDUI § Rappresentanza, organizzazione eventi, pubblicità e servizi per trasferta	RS		PR		R		ECP		EP	
						CP		PC		I				EC	
						CS		TP		FPV				TR	
01	11	1	030202000	R31541	INTERVENTI PER LA MEMORIA DELLE VITTIME DEL TERRORISMO - PER LA SOLA GESTIONE DEI RESIDUI § Rappresentanza, organizzazione eventi, pubblicità e servizi per trasferta	RS		PR		R		ECP		EP	
						CP		PC		I				EC	
						CS		TP		FPV				TR	
01	11	1	030202000	R31542	SPESE DI FUNZIONAMENTO DELLE ATTIVITA' DI INTERNAL-AUDITING DELLA REGIONE LAZIO - PER LA SOLA GESTIONE DEI RESIDUI § Rappresentanza, organizzazione eventi, pubblicità e servizi per trasferta	RS		PR		R		ECP		EP	
						CP		PC		I				EC	
						CS		TP		FPV				TR	
01	11	1	030202000	R31543	SPESE PER IL PROGRAMMA DI "TRASPARENZA TOTALE E RESPONSABILIZZAZIONE AMMINISTRATIVA" - L.R. 24.12.2008, N. 31, ART. 7 - PER LA SOLA GESTIONE DEI RESIDUI § Rappresentanza, organizzazione eventi, pubblicità e servizi per trasferta	RS		PR		R		ECP		EP	
						CP		PC		I				EC	
						CS		TP		FPV				TR	
01	11	1	030202000	R31902	SPESE PER LA COMUNICAZIONE, L'INFORMAZIONE E LA PROMOZIONE (PARTE CORRENTE) § Rappresentanza, organizzazione eventi, pubblicità e servizi per trasferta	RS	978.505,41	PR	783.690,00	R	-45.000,00			EP	149.815,41
						CP	1.879.840,96	PC	954.204,71	I	1.879.808,76	ECP	32,20	EC	925.604,05
						CS	2.880.873,19	TP	1.737.894,71	FPV				TR	1.075.419,46

Miss.	Progr.	Titolo	PdC	Capit.	Denominazione	Residui passivi al 1/1/2016 (RS)		Pagamenti in c/residui (PR)		Riaccertamento residui (R)		Residui passivi da esercizi precedenti (EP=RS-PR+R)			
						Previsioni definitive di competenza (CP)		Pagamenti in c/competenza (PC)		Impegni (I)		Economie di competenza (ECP=CP-I-FPV)		Residui passivi da esercizio di competenza (EC=I-PC)	
						Previsioni definitive di cassa (CS)		Totale pagamenti (TP=PR+PC)		Fondo pluriennale vincolato (FPV))				Totale residui passivi da riportare (TR=EP+EC)	
01	11	1	030202000	R31921	ARMO - SPESE PER LA COMUNICAZIONE, L'INFORMAZIONE E LA PROMOZIONE (PARTE CORRENTE) § RAPPRESENTANZA, ORGANIZZAZIONE EVENTI, PUBBLICITA' E SERVIZI PER TRASFERTA	RS	654.500,77	PR	654.500,77	R		ECP	EP		
						CP		PC		I			EC		
						CS	654.500,77	TP	654.500,77	FPV			TR		
01	11	1	030202000	T91606	RESIDUI PASSIVI PERENTI AGLI EFFETTI AMMINISTRATIVI (FONDI REGIONALI CORRENTI) § Rappresentanza, organizzazione eventi, pubblicità e servizi per trasferta	RS	32.530,00	PR		R		ECP	EP		
						CP		PC		I			EC		
						CS	32.530,00	TP		FPV			TR		
01	11	1	030202000	T91736	RESIDUI PASSIVI PERENTI AGLI EFFETTI AMMINISTRATIVI (FONDI REGIONALI CORRENTI) § RAPPRESENTANZA, ORGANIZZAZIONE EVENTI, PUBBLICITA E SERVIZI PER TRASFERTA	RS	17.643,75	PR	17.643,75	R		ECP	EP		
						CP	90.000,00	PC		I	90.000,00		EC		
						CS	107.643,75	TP	17.643,75	FPV			TR		
TOTALE PdC 030202000						RS	1.780.973,93	PR	1.488.558,52	R	-45.000,00		EP		
						CP	1.969.840,96	PC	954.204,71	I	1.969.808,76	ECP	32,20	EC	1.015.604,05
						CS	3.773.341,71	TP	2.442.763,23	FPV			TR	1.263.019,46	

**PdC 030205000 Utenze e canoni**

01	11	1	030205000	R31913	ARMO - SPESE PER LA COMUNICAZIONE, L'INFORMAZIONE E LA PROMOZIONE (PARTE CORRENTE) § Utenze e canoni	RS		PR		R			EP		
						CP		PC		I		ECP	EC		
						CS		TP		FPV			TR		
TOTALE PdC 030205000						RS		PR		R			EP		
						CP		PC		I		ECP		EC	
						CS		TP		FPV			TR		

**PdC 030210000 Consulenze**

01	11	1	030210000	R21401	SPESE PER LITI, ARBITRAGGI, RISARCIMENTI ED ACCESSORI E COMPENSI PER ATTIVITA' DI CONSULENZA RESE DA STUDI LEGALI (SPESA OBBLIGATORIA) § Consulenze	RS	346,89	PR	346,89	R			EP
						CP		PC		I		ECP	EC
						CS	346,89	TP	346,89	FPV			TR

Miss.	Progr.	Titolo	PdC	Capit.	Denominazione	Residui passivi al 1/1/2016 (RS)		Pagamenti in c/residui (PR)		Riaccertamento residui (R)		Residui passivi da esercizi precedenti (EP=RS-PR+R)			
						Previsioni definitive di competenza (CP)		Pagamenti in c/competenza (PC)		Impegni (I)		Economie di competenza (ECP=CP-I-FPV)		Residui passivi da esercizio di competenza (EC=I-PC)	
						Previsioni definitive di cassa (CS)		Totale pagamenti (TP=PR+PC)		Fondo pluriennale vincolato (FPV))				Totale residui passivi da riportare (TR=EP+EC)	
01	11	1	030210000	R21408	ONERI PREGRESSI RELATIVI ALLE SPESE PER LITI, ARBITRAGGI, RISARCIMENTI ED ACCESSORI E COMPENSI PER ATTIVITA' DI CONSULENZA RESE DA STUDI LEGALI (SPESE OBBLIGATORIE) § Consulenze	RS		PR		R		ECP		EP	
						CP		PC		I				EC	
						CS		TP		FPV				TR	
01	11	1	030210000	R31912	ARMO - SPESE PER LA COMUNICAZIONE, L'INFORMAZIONE E LA PROMOZIONE (PARTE CORRENTE) § Consulenze	RS		PR		R		ECP		EP	
						CP		PC		I				EC	
						CS		TP		FPV				TR	
01	11	1	030210000	S15910	ARMO - ALTRI ONERI PER IL PERSONALE § Consulenze	RS		PR		R		ECP		EP	
						CP		PC		I				EC	
						CS		TP		FPV				TR	
01	11	1	030210000	T19103	ARMO - UTILIZZAZIONE DELLE ENTRATE DERIVANTI DA ALTRE AMMINISTRAZIONI PER LO SVOLGIMENTO DI GARE D'APPALTO PER LE QUALI LA REGIONE SVOLGE IL RUOLO DI CENTRALE DI COMMITTENZA § CONSULENZE	RS		PR		R		ECP	20.000,00	EP	
						CP	20.000,00	PC		I				EC	
						CS	20.000,00	TP		FPV				TR	
01	11	1	030210000	T91656	RESIDUI PASSIVI PERENTI AGLI EFFETTI AMMINISTRATIVI (FONDI REGIONALI CORRENTI) § CONSULENZE	RS		PR		R		ECP		EP	
						CP		PC		I				EC	
						CS		TP		FPV				TR	
TOTALE PdC 030210000						RS	346,89	PR	346,89	R		ECP	20.000,00	EP	
						CP	20.000,00	PC		I				EC	
						CS	20.346,89	TP	346,89	FPV				TR	

**PdC 030211000 Prestazioni professionali e specialistiche**

01	11	1	030211000	R21415	ARMO - SPESE PER LITI, ARBITRAGGI, RISARCIMENTI ED ACCESSORI E COMPENSI PER ATTIVITA' DI CONSULENZA RESE DA STUDI LEGALI (SPESA OBBLIGATORIA) § PRESTAZIONI PROFESSIONALI E SPECIALISTICHE	RS		PR		R				EP
						CP	16.980,80	PC	15.156,96	I	15.156,96	ECP	1.823,84	EC
						CS	715.593,74	TP	15.156,96	FPV				TR

Miss.	Progr.	Titolo	PdC	Capit.	Denominazione	Residui passivi al 1/1/2016 (RS)		Pagamenti in c/residui (PR)		Riaccertamento residui (R)		Residui passivi da esercizi precedenti (EP=RS-PR+R)			
						Previsioni definitive di competenza (CP)		Pagamenti in c/competenza (PC)		Impegni (I)		Economie di competenza (ECP=CP-I-FPV)		Residui passivi da esercizio di competenza (EC=I-PC)	
						Previsioni definitive di cassa (CS)		Totale pagamenti (TP=PR+PC)		Fondo pluriennale vincolato (FPV))				Totale residui passivi da riportare (TR=EP+EC)	
01	11	1	030211000	R21417	ARMO - ONERI PREGRESSI RELATIVI ALLE SPESE PER LITI, ARBITRAGGI, RISARCIMENTI ED ACCESSORI E COMPENSI PER ATTIVITA' DI CONSULENZA RESE DA STUDI LEGALI (SPESE OBBLIGATORIE) § PRESTAZIONI PROFESSIONALI E SPECIALISTICHE	RS	4.726,34	PR	4.726,34	R			EP		
						CP	2.064.893,87	PC	651.644,53	I	669.286,74	ECP	1.395.607,13	EC	17.642,21
						CS	2.127.305,66	TP	656.370,87	FPV			TR	17.642,21	
01	11	1	030211000	R21418	ONERI DERIVANTI DA AFFIDAMENTI A LEGALI DEL LIBERO FORO PER LA DIFESA DELL'AMMINISTRAZIONE REGIONALE § PRESTAZIONI PROFESSIONALI E SPECIALISTICHE	RS		PR		R			EP		
						CP	961.420,64	PC	113.878,52	I	114.336,52	ECP	847.084,12	EC	458,00
						CS	2.358.377,95	TP	113.878,52	FPV			TR	458,00	
01	11	1	030211000	S15911	ARMO - ALTRI ONERI PER IL PERSONALE § Prestazioni professionali e specialistiche	RS		PR		R			EP		
						CP		PC		I		ECP		EC	
						CS		TP		FPV			TR		
01	11	1	030211000	S23103	ARMO - UTILIZZAZIONE DELL'ASSEGNAZIONE DELLO STATO DI CUI AL FONDO PER L'AGGREGAZIONE DEGLI ACQUISTI DI BENI E SERVIZI - ART. 9, C. 9, DEL D.L. N. 66/2014, CONVERTITO DALLA L. N. 89/2014 § PRESTAZIONI PROFESSIONALI SPECIALISTICHE	RS		PR		R			EP		
						CP	337.500,00	PC		I		ECP	337.500,00	EC	
						CS	337.500,00	TP		FPV			TR		
01	11	1	030211000	T19430	ARMO - SOMMA DESTINATA ALLA COPERTURA DEGLI ONERI A CARICO DELLA REGIONE DERIVANTI DALL'ESECUZIONE DI SENTENZE DEFINITIVE E LODI ARBITRALI ANCHE DEFINITI IN VIA TRANSATTIVA NONCHE' GLI ONERI DERIVANTI DALLE SPESE DI AVVIO DEL PROCEDIMENTO DI MEDIAZIONE E LE RELATIVE SPESE(SPESA OBBLIGATORIA) § Prestazioni professionali e specialistiche	RS		PR		R			EP		
						CP		PC		I		ECP		EC	
						CS		TP		FPV			TR		
01	11	1	030211000	T91692	RESIDUI PASSIVI PERENTI AGLI EFFETTI AMMINISTRATIVI (FONDI REGIONALI CORRENTI) § PRESTAZIONI PROFESSIONALI E SPECIALISTICHE	RS	79.711,73	PR		R			EP	79.711,73	
						CP		PC		I		ECP		EC	
						CS	79.711,73	TP		FPV			TR	79.711,73	
TOTALE PdC 030211000 Prestazioni professionali e specialistiche						RS	84.438,07	PR	4.726,34	R			EP	79.711,73	
						CP	3.380.795,31	PC	780.680,01	I	798.780,22	ECP	2.582.015,09	EC	18.100,21
						CS	5.618.489,08	TP	785.406,35	FPV			TR	97.811,94	

**PdC 030213000 Servizi ausiliari per il funzionamento dell'ente**

Miss.	Progr.	Titolo	PdC	Capit.	Denominazione	Residui passivi al 1/1/2016 (RS)		Pagamenti in c/residui (PR)		Riaccertamento residui (R)		Residui passivi da esercizi precedenti (EP=RS-PR+R)			
						Previsioni definitive di competenza (CP)		Pagamenti in c/competenza (PC)		Impegni (I)		Economie di competenza (ECP=CP-I-FPV)		Residui passivi da esercizio di competenza (EC=I-PC)	
						Previsioni definitive di cassa (CS)		Totale pagamenti (TP=PR+PC)		Fondo pluriennale vincolato (FPV))				Totale residui passivi da riportare (TR=EP+EC)	
01	11	1	030213000	C21907	SPESA DI FUNZIONAMENTO DELLA SOCIETA' LAZIO SERVICE S.P.A. § SERVIZI AUSILIARI PER IL FUNZIONAMENTO DELL'ENTE	RS		PR		R		ECP	EP		
						CP		PC		I			EC		
						CS		TP		FPV			TR		
TOTALE PdC 030213000					Servizi ausiliari per il funzionamento dell'ente	RS		PR		R		ECP	EP		
						CP		PC		I			EC		
						CS		TP		FPV			TR		

**PdC 030216000 Servizi amministrativi**

01	11	1	030216000	C21503	SPESA PER LE ATTIVITA' DELLA SOCIETA' LAZIO SERVICE S.P.A. AI SENSI DELL'ART. 1 DELLA L.R. 04/04/07 N. 5 § SERVIZI AMMINISTRATIVI	RS	0,30	PR		R			EP	0,30	
						CP	69.421.695,16	PC	66.017.569,31	I	69.362.020,00	ECP	59.675,16	EC	3.344.450,69
						CS	69.421.695,46	TP	66.017.569,31	FPV				TR	3.344.450,99
01	11	1	030216000	R31403	ARMO - SPESE PER LA STAMPA E LA PUBBLICAZIONE ANCHE IN FORMA TELEMATICA DEL BOLLETTINO UFFICIALE, DI ATTI REGIONALI E DI ALTRO MATERIALE DA PUBBLICARE E DIFFONDERE (SPESA OBBLIGATORIA) § SERVIZI AMMINISTRATIVI	RS		PR		R			EP		
						CP		PC		I		ECP	EC		
						CS		TP		FPV			TR		
01	11	1	030216000	R31922	ARMO - SPESE PER LA COMUNICAZIONE, L'INFORMAZIONE E LA PROMOZIONE (PARTE CORRENTE) § SERVIZI AMMINISTRATIVI	RS	4.410,03	PR		R			EP	4.410,03	
						CP		PC		I		ECP	EC		
						CS	4.410,03	TP		FPV			TR	4.410,03	
01	11	1	030216000	T19101	UTILIZZAZIONE DELLE ENTRATE DERIVANTI DA ALTRE AMMINISTRAZIONI PER LO SVOLGIMENTO DI GARE D'APPALTO PER LE QUALI LA REGIONE SVOLGE IL RUOLO DI CENTRALE DI COMMITTENZA § SERVIZI AMMINISTRATIVI	RS		PR		R			EP		
						CP	13.726,98	PC	6.226,98	I	6.226,98	ECP	7.500,00	EC	
						CS	15.000,00	TP	6.226,98	FPV			TR		
01	11	1	030216000	T91693	RESIDUI PASSIVI PERENTI AGLI EFFETTI AMMINISTRATIVI (FONDI REGIONALI CORRENTI) § SERVIZI AMMINISTRATIVI	RS		PR		R			EP		
						CP		PC		I		ECP	EC		
						CS		TP		FPV			TR		
TOTALE PdC 030216000					Servizi amministrativi	RS	4.410,33	PR		R			EP	4.410,33	
						CP	69.435.422,14	PC	66.023.796,29	I	69.368.246,98	ECP	67.175,16	EC	3.344.450,69
						CS	69.441.105,49	TP	66.023.796,29	FPV			TR	3.348.861,02	



Miss.	Progr.	Titolo	PdC	Capit.	Denominazione	Residui passivi al 1/1/2016 (RS)	Pagamenti in c/residui (PR)	Riaccertamento residui (R)		Residui passivi da esercizi precedenti (EP=RS-PR+R)
						Previsioni definitive di competenza (CP)	Pagamenti in c/competenza (PC)	Impegni (I)	Economie di competenza (ECP=CP-I-FPV)	Residui passivi da esercizio di competenza (EC=I-PC)
						Previsioni definitive di cassa (CS)	Totale pagamenti (TP=PR+PC)	Fondo pluriennale vincolato (FPV))		Totale residui passivi da riportare (TR=EP+EC)

**PdC 030219000 Servizi informatici e di telecomunicazioni**

01	11	1	030219000	S23101	UTILIZZAZIONE DELL'ASSEGNAZIONE DELLO STATO DI CUI AL FONDO PER L'AGGREGAZIONE DEGLI ACQUISTI DI BENI E SERVIZI - ART. 9, C. 9, DEL D.L. N. 66/2014, CONVERTITO DALLA L. N. 89/2014 § SERVIZI INFORMATICI E DI TELECOMUNICAZIONI	RS		PR		R			EP		
						CP	86.763,20	PC		I	34.034,70	ECP	52.728,50	EC	34.034,70
						CS	250.000,00	TP		FPV				TR	34.034,70
TOTALE PdC 030219000					Servizi informatici e di telecomunicazioni	RS		PR		R				EP	
						CP	86.763,20	PC		I	34.034,70	ECP	52.728,50	EC	34.034,70
						CS	250.000,00	TP		FPV				TR	34.034,70

**PdC 030299000 Altri servizi**

01	11	1	030299000	R21402	SPESE RELATIVE A NOTIFICAZIONI E AFFISSIONI AGLI ALBI PRETORI (SPESE OBBLIGATORIE) § Altri servizi	RS		PR		R				EP	
						CP		PC		I		ECP		EC	
						CS		TP		FPV				TR	
01	11	1	030299000	R21409	ARMO - SPESE PER LITI, ARBITRAGGI, RISARCIMENTI ED ACCESSORI E COMPENSI PER ATTIVITA' DI CONSULENZA RESE DA STUDI LEGALI (SPESA OBBLIGATORIA) § Altri servizi	RS		PR		R				EP	
						CP		PC		I		ECP		EC	
						CS		TP		FPV				TR	
01	11	1	030299000	R21412	ARMO - ONERI PREGRESSI RELATIVI ALLE SPESE PER LITI, ARBITRAGGI, RISARCIMENTI ED ACCESSORI E COMPENSI PER ATTIVITA' DI CONSULENZA RESE DA STUDI LEGALI (SPESE OBBLIGATORIE) § Altri servizi	RS		PR		R				EP	
						CP		PC		I		ECP		EC	
						CS		TP		FPV				TR	
01	11	1	030299000	R31101	UTILIZZAZIONE DELL'ASSEGNAZIONE DELLO STATO DEI FONDI DI CUI ALLA LEGGE 22 FEBBRAIO 2000, N. 28 ART. 4, COMMA 5 QUALE QUOTA SPETTANTE ALLA REGIONE LAZIO DELLA SOMMA PREVISTA A TITOLO DI RIMBORSO ALLE EMITTENTI RADIOFONICHE E TELEVISIVE LOCALI § Altri servizi	RS		PR		R				EP	
						CP	22.707,98	PC		I		ECP	22.707,98	EC	
						CS	7.759,18	TP		FPV				TR	
01	11	1	030299000	R31402	ARMO - SPESE PER LA STAMPA E LA PUBBLICAZIONE ANCHE IN FORMA TELEMATICA DEL BOLLETTINO UFFICIALE, DI ATTI REGIONALI E DI ALTRO MATERIALE DA PUBBLICARE E DIFFONDERE (SPESA OBBLIGATORIA) § Altri servizi	RS		PR		R				EP	
						CP		PC		I		ECP		EC	
						CS		TP		FPV				TR	

Miss.	Progr.	Titolo	PdC	Capit.	Denominazione	Residui passivi al 1/1/2016 (RS)		Pagamenti in c/residui (PR)		Riaccertamento residui (R)		Residui passivi da esercizi precedenti (EP=RS-PR+R)			
						Previsioni definitive di competenza (CP)		Pagamenti in c/competenza (PC)		Impegni (I)		Economie di competenza (ECP=CP-I-FPV)		Residui passivi da esercizio di competenza (EC=I-PC)	
						Previsioni definitive di cassa (CS)		Totale pagamenti (TP=PR+PC)		Fondo pluriennale vincolato (FPV))				Totale residui passivi da riportare (TR=EP+EC)	
01	11	1	030299000	R31906	ARMO - SPESE PER LA COMUNICAZIONE, L'INFORMAZIONE E LA PROMOZIONE (PARTE CORRENTE) § Altri servizi	RS	1.148.666,15	PR	1.107.386,01	R	-32.981,58		EP	8.298,56	
						CP	1.158.079,30	PC	1.060.554,23	I	1.127.958,70	ECP	30.120,60	EC	67.404,47
						CS	2.306.745,45	TP	2.167.940,24	FPV				TR	75.703,03
01	11	1	030299000	R31920	ARMO - SPESE PER LA COMUNICAZIONE, L'INFORMAZIONE E LA PROMOZIONE (PARTE CORRENTE) § ALTRI SERVIZI	RS	498.469,11	PR	498.469,11	R			EP		
						CP	170.380,80	PC	61.000,00	I	122.000,00	ECP	48.380,80	EC	61.000,00
						CS	620.469,11	TP	559.469,11	FPV				TR	61.000,00
01	11	1	030299000	T19428	ARMO - SOMMA DESTINATA ALLA COPERTURA DEGLI ONERI A CARICO DELLA REGIONE DERIVANTI DALL'ESECUZIONE DI SENTENZE DEFINITIVE E LODI ARBITRALI ANCHE DEFINITI IN VIA TRANSATTIVA NONCHE' GLI ONERI DERIVANTI DALLE SPESE DI AVVIO DEL PROCEDIMENTO DI MEDIAZIONE E LE RELATIVE SPESE(SPESA OBBLIGATORIA) § Altri servizi	RS		PR		R			EP		
						CP		PC		I		ECP		EC	
						CS		TP		FPV				TR	
01	11	1	030299000	T91764	RESIDUI PASSIVI PERENTI AGLI EFFETTI AMMINISTRATIVI (FONDI REGIONALI CORRENTI) § ALTRI SERVIZI	RS		PR		R			EP		
						CP	320,26	PC		I	320,26	ECP		EC	320,26
						CS	320,26	TP		FPV				TR	320,26
TOTALE PdC 030299000					Altri servizi	RS	1.647.135,26	PR	1.605.855,12	R	-32.981,58		EP	8.298,56	
						CP	1.351.488,34	PC	1.121.554,23	I	1.250.278,96	ECP	101.209,38	EC	128.724,73
						CS	2.935.294,00	TP	2.727.409,35	FPV				TR	137.023,29

**PdC 040101000 Trasferimenti correnti a Amministrazioni Centrali**

01	11	1	040101000	R31907	ARMO - SPESE PER LA COMUNICAZIONE, L'INFORMAZIONE E LA PROMOZIONE (PARTE CORRENTE) § Trasferimenti correnti a Amministrazioni Centrali	RS		PR		R			EP		
						CP		PC		I		ECP		EC	
						CS		TP		FPV				TR	
01	11	1	040101000	T19102	ARMO - UTILIZZAZIONE DELLE ENTRATE DERIVANTI DA ALTRE AMMINISTRAZIONI PER LO SVOLGIMENTO DI GARE D'APPALTO PER LE QUALI LA REGIONE SVOLGE IL RUOLO DI CENTRALE DI COMMITTENZA § TRASFERIMENTI CORRENTI A AMMINISTRAZIONI CENTRALI	RS		PR		R			EP		
						CP	13.400,00	PC		I		ECP	13.400,00	EC	
						CS	15.000,00	TP		FPV				TR	

Miss.	Progr.	Titolo	PdC	Capit.	Denominazione	Residui passivi al 1/1/2016 (RS)		Pagamenti in c/residui (PR)		Riaccertamento residui (R)		Residui passivi da esercizi precedenti (EP=RS-PR+R)			
						Previsioni definitive di competenza (CP)		Pagamenti in c/competenza (PC)		Impegni (I)		Economie di competenza (ECP=CP-I-FPV)		Residui passivi da esercizio di competenza (EC=I-PC)	
						Previsioni definitive di cassa (CS)		Totale pagamenti (TP=PR+PC)		Fondo pluriennale vincolato (FPV))				Totale residui passivi da riportare (TR=EP+EC)	
TOTALE PdC 040101000					Trasferimenti correnti a Amministrazioni Centrali	RS		PR		R		ECP	13.400,00	EP	
						CP	13.400,00	PC		I				EC	
						CS	15.000,00	TP		FPV				TR	

**PdC 040102000 Trasferimenti correnti a Amministrazioni Locali**

01	11	1	040102000	R31908	ARMO - SPESE PER LA COMUNICAZIONE, L'INFORMAZIONE E LA PROMOZIONE (PARTE CORRENTE) § Trasferimenti correnti a Amministrazioni Locali	RS	103.970,00	PR	68.815,88	R	-154,12			EP	35.000,00
						CP	290.000,00	PC	12.000,00	I	211.500,00	ECP	78.500,00	EC	199.500,00
						CS	393.970,00	TP	80.815,88	FPV			TR	234.500,00	
01	11	1	040102000	R31919	ARMO - SPESE PER LA COMUNICAZIONE, L'INFORMAZIONE E LA PROMOZIONE (PARTE CORRENTE) § TRASFERIMENTI CORRENTI A AMMINISTRAZIONI LOCALI	RS	4.000,00	PR	1.500,00	R				EP	2.500,00
						CP	118.619,20	PC		I	6.000,00	ECP	112.619,20	EC	6.000,00
						CS	179.619,20	TP	1.500,00	FPV			TR	8.500,00	
01	11	1	040102000	T91657	RESIDUI PASSIVI PERENTI AGLI EFFETTI AMMINISTRATIVI (FONDI REGIONALI CORRENTI) § TRASFERIMENTI CORRENTI A AMMINISTRAZIONI LOCALI	RS		PR		R				EP	
						CP		PC		I		ECP		EC	
						CS		TP		FPV			TR		
TOTALE PdC 040102000					Trasferimenti correnti a Amministrazioni Locali	RS	107.970,00	PR	70.315,88	R	-154,12			EP	37.500,00
						CP	408.619,20	PC	12.000,00	I	217.500,00	ECP	191.119,20	EC	205.500,00
						CS	573.589,20	TP	82.315,88	FPV				TR	243.000,00

**PdC 040205000 Altri trasferimenti a famiglie**

01	11	1	040205000	R31914	FONDO DI SOLIDARIETA' PER I CITTADINI ILLUSTRI CHE VERSINO IN PARTICOLARI CONDIZIONI DI INDIGENZA (L.R. 21/1999) § ALTRI TRASFERIMENTI A FAMIGLIE	RS		PR		R				EP	
						CP	94.999,99	PC	53.412,46	I	53.412,46	ECP	41.587,53	EC	
						CS	95.000,00	TP	53.412,46	FPV			TR		
TOTALE PdC 040205000					Altri trasferimenti a famiglie	RS		PR		R				EP	
						CP	94.999,99	PC	53.412,46	I	53.412,46	ECP	41.587,53	EC	
						CS	95.000,00	TP	53.412,46	FPV				TR	

**PdC 040301000 Trasferimenti correnti a imprese controllate**

Miss.	Progr.	Titolo	PdC	Capit.	Denominazione	Residui passivi al 1/1/2016 (RS)		Pagamenti in c/residui (PR)		Riaccertamento residui (R)		Residui passivi da esercizi precedenti (EP=RS-PR+R)			
						Previsioni definitive di competenza (CP)		Pagamenti in c/competenza (PC)		Impegni (I)		Economie di competenza (ECP=CP-I-FPV)		Residui passivi da esercizio di competenza (EC=I-PC)	
						Previsioni definitive di cassa (CS)		Totale pagamenti (TP=PR+PC)		Fondo pluriennale vincolato (FPV))				Totale residui passivi da riportare (TR=EP+EC)	
01	11	1	040301000	S15912	SPESA PER IL FUNZIONAMENTO DELL'ASAP (L.R. 6/20012, ART. 27) § TRASFERIMENTI CORRENTI A IMPRESE CONTROLLATE	RS		PR		R		EP			
						CP	800.000,00	PC	500.000,00	I	800.000,00	ECP	300.000,00		
						CS	800.000,00	TP	500.000,00	FPV		TR	300.000,00		
01	11	1	040301000	S15913	SPESA PER LA FORMAZIONE DEL PERSONALE DIPENDENTE § TRASFERIMENTI CORRENTI A IMPRESE CONTROLLATE	RS		PR		R		EP			
						CP		PC		I		ECP			
						CS		TP		FPV		TR			
TOTALE PdC 040301000						RS		PR		R		EP			
						CP	800.000,00	PC	500.000,00	I	800.000,00	ECP	300.000,00		
						CS	800.000,00	TP	500.000,00	FPV		TR	300.000,00		

**PdC 040399000 Trasferimenti correnti a altre imprese**

01	11	1	040399000	R31109	ARMO - UTILIZZAZIONE DELL'ASSEGNAZIONE DELLO STATO DEI FONDI DI CUI ALLA LEGGE 22 FEBBRAIO 2000, N. 28 ART. 4, COMMA 5 QUALE QUOTA SPETTANTE ALLA REGIONE LAZIO DELLA SOMMA PREVISTA A TITOLO DI RIMBORSO ALLE EMITTENTI RADIOFONICHE E TELEVISIVE LOCALI § Trasferimenti correnti a altre imprese	RS	70.556,09	PR	70.556,09	R		EP	
						CP	26.051,15	PC		I		ECP	26.051,15
						CS	70.610,99	TP	70.556,09	FPV		TR	
01	11	1	040399000	R31909	ARMO - SPESE PER LA COMUNICAZIONE, L'INFORMAZIONE E LA PROMOZIONE (PARTE CORRENTE) § Trasferimenti correnti a altre imprese	RS	39.500,00	PR	39.500,00	R		EP	
						CP	100.000,00	PC	12.000,00	I	79.000,00	ECP	21.000,00
						CS	139.500,00	TP	51.500,00	FPV		TR	67.000,00
01	11	1	040399000	T19429	ARMO - SOMMA DESTINATA ALLA COPERTURA DEGLI ONERI A CARICO DELLA REGIONE DERIVANTI DALL'ESECUZIONE DI SENTENZE DEFINITIVE E LODI ARBITRALI ANCHE DEFINITI IN VIA TRANSATTIVA NONCHE' GLI ONERI DERIVANTI DALLE SPESE DI AVVIO DEL PROCEDIMENTO DI MEDIAZIONE E LE RELATIVE SPESE(SPESA OBBLIGATORIA) § Trasferimenti correnti a altre imprese	RS		PR		R		EP	
						CP		PC		I		ECP	
						CS		TP		FPV		TR	
01	11	1	040399000	T91655	RESIDUI PASSIVI PERENTI AGLI EFFETTI AMMINISTRATIVI (FONDI REGIONALI CORRENTI) § TRASFERIMENTI CORRENTI A ALTRE IMPRESE	RS		PR		R		EP	
						CP		PC		I		ECP	
						CS		TP		FPV		TR	

Miss.	Progr.	Titolo	PdC	Capit.	Denominazione	Residui passivi al 1/1/2016 (RS)		Pagamenti in c/residui (PR)		Riaccertamento residui (R)		Residui passivi da esercizi precedenti (EP=RS-PR+R)			
						Previsioni definitive di competenza (CP)		Pagamenti in c/competenza (PC)		Impegni (I)		Economie di competenza (ECP=CP-I-FPV)		Residui passivi da esercizio di competenza (EC=I-PC)	
						Previsioni definitive di cassa (CS)		Totale pagamenti (TP=PR+PC)		Fondo pluriennale vincolato (FPV))				Totale residui passivi da riportare (TR=EP+EC)	
TOTALE PdC 040399000					Trasferimenti correnti a altre imprese	RS	110.056,09	PR	110.056,09	R		EP			
						CP	126.051,15	PC	12.000,00	I	79.000,00	ECP	47.051,15	EC	67.000,00
						CS	210.110,99	TP	122.056,09	FPV				TR	67.000,00

**PdC 040401000 Trasferimenti correnti a Istituzioni Sociali Private**

01	11	1	040401000	R31113	ARMO - UTILIZZAZIONE DELL'ASSEGNAZIONE DELLO STATO DEI FONDI DI CUI ALLA LEGGE 22 FEBBRAIO 2000, N. 28 ART. 4, COMMA 5 QUALE QUOTA SPETTANTE ALLA REGIONE LAZIO DELLA SOMMA PREVISTA A TITOLO DI RIMBORSO ALLE EMITTENTI RADIOFONICHE E TELEVISIVE LOCALI § TRASFERIMENTI CORRENTI A ISTITUZIONI SOCIALI PRIVATE	RS	33.887,43	PR	33.887,43	R				EP	
						CP		PC		I		ECP		EC	
						CS	33.887,43	TP	33.887,43	FPV				TR	
01	11	1	040401000	R31545	SPESE DI FUNZIONAMENTO DELLA FONDAZIONE DEI DIRITTI GENETICI - L.R. 24.12.2008, N. 31, ART. 24 § Trasferimenti correnti a Istituzioni Sociali Private	RS		PR		R				EP	
						CP		PC		I		ECP		EC	
						CS		TP		FPV				TR	
01	11	1	040401000	R31910	ARMO - SPESE PER LA COMUNICAZIONE, L'INFORMAZIONE E LA PROMOZIONE (PARTE CORRENTE) § Trasferimenti correnti a Istituzioni Sociali Private	RS	474.008,55	PR	368.340,46	R	-5.260,68			EP	100.407,41
						CP	500.000,00	PC	111.749,88	I	457.063,88	ECP	42.936,12	EC	345.314,00
						CS	974.008,55	TP	480.090,34	FPV				TR	445.721,41
01	11	1	040401000	R31917	FINANZIAMENTI ALLE PARROCCHIE, AGLI ISTITUTI CATTOLICI ED AGLI ALTRI ENTI DI CULTO RICONOSCIUTI DALLO STATO PER LA REALIZZAZIONE DI PROGETTI DI CARATTERE SOCIALE-EDUCATIVO (L.R. 13/06/2001, N. 13) § TRASFERIMENTI CORRENTI A ISTITUZIONI SOCIALI PRIVATE	RS	1.242.343,93	PR	1.242.343,93	R				EP	
						CP	2.968.329,00	PC	1.451.949,13	I	1.541.249,13	ECP	1.427.079,87	EC	89.300,00
						CS	3.127.500,00	TP	2.694.293,06	FPV				TR	89.300,00
01	11	1	040401000	T91607	RESIDUI PASSIVI PERENTI AGLI EFFETTI AMMINISTRATIVI (FONDI REGIONALI CORRENTI) § Trasferimenti correnti a Istituzioni Sociali Private	RS	17.800,00	PR	17.800,00	R				EP	
						CP	1.600,00	PC		I	1.600,00	ECP		EC	1.600,00
						CS	19.400,00	TP	17.800,00	FPV				TR	1.600,00
01	11	1	040401000	T91694	RESIDUI PASSIVI PERENTI AGLI EFFETTI AMMINISTRATIVI (FONDI REGIONALI CORRENTI) § TRASFERIMENTI CORRENTI A ISTITUZIONI SOCIALI PRIVATE	RS		PR		R				EP	
						CP		PC		I		ECP		EC	
						CS		TP		FPV				TR	

Miss.	Progr.	Titolo	PdC	Capit.	Denominazione	Residui passivi al 1/1/2016 (RS)		Pagamenti in c/residui (PR)		Riaccertamento residui (R)		Residui passivi da esercizi precedenti (EP=RS-PR+R)			
						Previsioni definitive di competenza (CP)		Pagamenti in c/competenza (PC)		Impegni (I)		Economie di competenza (ECP=CP-I-FPV)		Residui passivi da esercizio di competenza (EC=I-PC)	
						Previsioni definitive di cassa (CS)		Totale pagamenti (TP=PR+PC)		Fondo pluriennale vincolato (FPV))				Totale residui passivi da riportare (TR=EP+EC)	
TOTALE PdC 040401000					Trasferimenti correnti a Istituzioni Sociali Private	RS	1.768.039,91	PR	1.662.371,82	R	-5.260,68		EP	100.407,41	
						CP	3.469.929,00	PC	1.563.699,01	I	1.999.913,01	ECP	1.470.015,99	EC	436.214,00
						CS	4.154.795,98	TP	3.226.070,83	FPV				TR	536.621,41

**PdC 100201000 Fondo pluriennale vincolato**

01	11	1	100201000	R21803	FPV - ARMO - SPESE PER LITI, ARBITRAGGI, RISARCIMENTI ED ACCESSORI E COMPENSI PER ATTIVITA' DI CONSULENZA RESE DA STUDI LEGALI (SPESA OBBLIGATORIA) § FONDO PLURIENNALE VINCOLATO	RS		PR		R				EP	
						CP	145.507,59	PC		I		ECP		EC	
						CS		TP		FPV	145.507,59			TR	
01	11	1	100201000	R21804	FPV - ARMO - ONERI PREGRESSI RELATIVI ALLE SPESE PER LITI, ARBITRAGGI, RISARCIMENTI ED ACCESSORI E COMPENSI PER ATTIVITA' DI CONSULENZA RESE DA STUDI LEGALI (SPESE OBBLIGATORIE) § FONDO PLURIENNALE VINCOLATO	RS		PR		R				EP	
						CP	324,66	PC		I		ECP		EC	
						CS		TP		FPV	324,66			TR	
01	11	1	100201000	R21806	FPV - ARMO - SPESE PER LITI, ARBITRAGGI, RISARCIMENTI ED ACCESSORI E COMPENSI PER ATTIVITA' DI CONSULENZA RESE DA STUDI LEGALI (SPESA OBBLIGATORIA) § FONDO PLURIENNALE VINCOLATO	RS		PR		R				EP	
						CP	698.612,94	PC		I		ECP		EC	
						CS		TP		FPV	698.612,94			TR	
01	11	1	100201000	R21807	FPV - ARMO - ONERI PREGRESSI RELATIVI ALLE SPESE PER LITI, ARBITRAGGI, RISARCIMENTI ED ACCESSORI E COMPENSI PER ATTIVITA' DI CONSULENZA RESE DA STUDI LEGALI (SPESE OBBLIGATORIE) § FONDO PLURIENNALE VINCOLATO	RS		PR		R				EP	
						CP	57.685,45	PC		I		ECP		EC	
						CS		TP		FPV	57.685,45			TR	
01	11	1	100201000	R21810	FPV - ONERI DERIVANTI DA AFFIDAMENTI A LEGALI DEL LIBERO FORO PER LA DIFESA DELL'AMMINISTRAZIONE REGIONALE § FONDO PLURIENNALE VINCOLATO	RS		PR		R				EP	
						CP	1.396.957,31	PC		I		ECP		EC	
						CS		TP		FPV	1.396.957,31			TR	
01	11	1	100201000	R31803	FPV - UTILIZZAZIONE DELL'ASSEGNAZIONE DELLO STATO DEI FONDI DI CUI ALLA LEGGE 22 FEBBRAIO 2000, N. 28 ART. 4, COMMA 5 QUALE QUOTA SPETTANTE ALLA REGIONE LAZIO DELLA SOMMA PREVISTA A TITOLO DI RIMBORSO ALLE EMITTENTI RADIOFONICHE E TELEVISIVE LOCALI § FONDO PLURIENNALE VINCOLATO	RS		PR		R				EP	
						CP	7.759,18	PC		I		ECP		EC	
						CS		TP		FPV	7.759,18			TR	

Miss.	Progr.	Titolo	PdC	Capit.	Denominazione	Residui passivi al 1/1/2016 (RS)		Pagamenti in c/residui (PR)		Riaccertamento residui (R)		Residui passivi da esercizi precedenti (EP=RS-PR+R)			
						Previsioni definitive di competenza (CP)		Pagamenti in c/competenza (PC)		Impegni (I)		Economie di competenza (ECP=CP-I-FPV)		Residui passivi da esercizio di competenza (EC=I-PC)	
						Previsioni definitive di cassa (CS)		Totale pagamenti (TP=PR+PC)		Fondo pluriennale vincolato (FPV))				Totale residui passivi da riportare (TR=EP+EC)	
01	11	1	100201000	R31805	FPV - ARMO - SPESE PER LA COMUNICAZIONE, L'INFORMAZIONE E LA PROMOZIONE (PARTE CORRENTE) § FONDO PLURIENNALE VINCOLATO	RS		PR		R		ECP	EP		
						CP		PC		I			EC		
						CS		TP		FPV			TR		
01	11	1	100201000	R31806	FPV - ARMO - SPESE PER LA COMUNICAZIONE, L'INFORMAZIONE E LA PROMOZIONE (PARTE CORRENTE) § FONDO PLURIENNALE VINCOLATO	RS		PR		R		ECP	EP		
						CP		PC		I			EC		
						CS		TP		FPV			TR		
01	11	1	100201000	R31807	FPV - ARMO - SPESE PER LA COMUNICAZIONE, L'INFORMAZIONE E LA PROMOZIONE (PARTE CORRENTE) § FONDO PLURIENNALE VINCOLATO	RS		PR		R		ECP	EP		
						CP		PC		I			EC		
						CS		TP		FPV			TR		
01	11	1	100201000	R31808	FPV - FONDO DI SOLIDARIETA' PER I CITTADINI ILLUSTRI CHE VERSINO IN PARTICOLARI CONDIZIONI DI INDIGENZA (L.R. 21/1999) § FONDO PLURIENNALE VINCOLATO	RS		PR		R		ECP	EP		
						CP	0,02	PC		I			EC		
						CS		TP		FPV	0,02		TR		
01	11	1	100201000	R31810	FPV - FINANZIAMENTI ALLE PARROCCHIE, AGLI ISTITUTI CATTOLICI ED AGLI ALTRI ENTI DI CULTO RICONOSCIUTI DALLO STATO PER LA REALIZZAZIONE DI PROGETTI DI CARATTERE SOCIALE-EDUCATIVO (L.R. 13/06/2001, N. 13) § FONDO PLURIENNALE VINCOLATO	RS		PR		R		ECP	EP		
						CP	340.919,67	PC		I			EC		
						CS		TP		FPV	340.919,67		TR		
01	11	1	100201000	R31811	FPV - ARMO - UTILIZZAZIONE DELL'ASSEGNAZIONE DELLO STATO DEI FONDI DI CUI ALLA LEGGE 22 FEBBRAIO 2000, N. 28 ART. 4, COMMA 5 QUALE QUOTA SPETTANTE ALLA REGIONE LAZIO DELLA SOMMA PREVISTA A TITOLO DI RIMBORSO ALLE EMITTENTI RADIOFONICHE E TELEVISIVE LOCALI § FONDO PLURIENNALE VINCOLATO	RS		PR		R		ECP	EP		
						CP	54,90	PC		I			EC		
						CS		TP		FPV	54,90		TR		
01	11	1	100201000	R31813	FPV - SPESE PER LA COMUNICAZIONE, L'INFORMAZIONE E LA PROMOZIONE (PARTE CORRENTE) § FONDO PLURIENNALE VINCOLATO	RS		PR		R		ECP	EP		
						CP	22.526,82	PC		I			EC		
						CS		TP		FPV	22.526,82		TR		

Miss.	Progr.	Titolo	PdC	Capit.	Denominazione	Residui passivi al 1/1/2016 (RS)		Pagamenti in c/residui (PR)		Riaccertamento residui (R)		Residui passivi da esercizi precedenti (EP=RS-PR+R)			
						Previsioni definitive di competenza (CP)		Pagamenti in c/competenza (PC)		Impegni (I)		Economie di competenza (ECP=CP-I-FPV)		Residui passivi da esercizio di competenza (EC=I-PC)	
						Previsioni definitive di cassa (CS)		Totale pagamenti (TP=PR+PC)		Fondo pluriennale vincolato (FPV))				Totale residui passivi da riportare (TR=EP+EC)	
01	11	1	100201000	R31815	FPV - ARMO - SPESE PER LA COMUNICAZIONE, L'INFORMAZIONE E LA PROMOZIONE (PARTE CORRENTE) § FONDO PLURIENNALE VINCOLATO	RS		PR		R		ECP		EP	
						CP	57.000,00	PC		I				EC	
						CS		TP		FPV	57.000,00			TR	
01	11	1	100201000	S23803	FPV - UTILIZZAZIONE DELL'ASSEGNAZIONE DELLO STATO DI CUI AL FONDO PER L'AGGREGAZIONE DEGLI ACQUISTI DI BENI E SERVIZI - ART. 9, C. 9, DEL D.L. N. 66/2014, CONVERTITO DALLA L. N. 89/2014 § FONDO PLURIENNALE VINCOLATO	RS		PR		R		ECP		EP	
						CP	163.236,80	PC		I				EC	
						CS		TP		FPV	163.236,80			TR	
01	11	1	100201000	T19809	FPV - UTILIZZAZIONE DELLE ENTRATE DERIVANTI DA ALTRE AMMINISTRAZIONI PER LO SVOLGIMENTO DI GARE D'APPALTO PER LE QUALI LA REGIONE SVOLGE IL RUOLO DI CENTRALE DI COMMITTENZA § FONDO PLURIENNALE VINCOLATO	RS		PR		R		ECP		EP	
						CP	1.273,02	PC		I				EC	
						CS		TP		FPV	1.273,02			TR	
01	11	1	100201000	T19810	FPV - ARMO - UTILIZZAZIONE DELLE ENTRATE DERIVANTI DA ALTRE AMMINISTRAZIONI PER LO SVOLGIMENTO DI GARE D'APPALTO PER LE QUALI LA REGIONE SVOLGE IL RUOLO DI CENTRALE DI COMMITTENZA § FONDO PLURIENNALE VINCOLATO	RS		PR		R		ECP		EP	
						CP	1.600,00	PC		I				EC	
						CS		TP		FPV	1.600,00			TR	
01	11	1	100201000	T19811	FPV - SOMMA DESTINATA ALLA COPERTURA DEGLI ONERI A CARICO DELLA REGIONE DERIVANTI DALL'ESECUZIONE DI SENTENZE DEFINITIVE E LODI ARBITRALI ANCHE DEFINITI IN VIA TRANSATTIVA NONCHE' GLI ONERI DERIVANTI DALLE SPESE DI AVVIO DEL PROCEDIMENTO DI MEDIAZIONE E LE RELATIVE SPESE(SPESA OBBLIGATORIA) § FONDO PLURIENNALE VINCOLATO	RS		PR		R		ECP		EP	
						CP	228.889,53	PC		I				EC	
						CS		TP		FPV	228.889,53			TR	
TOTALE PdC 100201000						RS		PR		R		ECP		EP	
						CP	3.122.347,89	PC		I				EC	
						CS		TP		FPV	3.122.347,89			TR	

**PdC 100504000 Oneri da contenzioso**

01	11	1	100504000	R21413	ARMO - SPESE PER LITI, ARBITRAGGI, RISARCIMENTI ED ACCESSORI E COMPENSI PER ATTIVITA' DI CONSULENZA RESE DA STUDI LEGALI (SPESA OBBLIGATORIA) § Oneri da contenzioso	RS	233.574,83	PR	212.157,90	R				EP	21.416,93
						CP	1.315.033,09	PC	80.563,58	I	613.709,52	ECP	701.323,57	EC	533.145,94
						CS	1.694.115,51	TP	292.721,48	FPV				TR	554.562,87



Miss.	Progr.	Titolo	PdC	Capit.	Denominazione	Residui passivi al 1/1/2016 (RS)		Pagamenti in c/residui (PR)		Riaccertamento residui (R)		Residui passivi da esercizi precedenti (EP=RS-PR+R)			
						Previsioni definitive di competenza (CP)		Pagamenti in c/competenza (PC)		Impegni (I)		Economie di competenza (ECP=CP-I-FPV)		Residui passivi da esercizio di competenza (EC=I-PC)	
						Previsioni definitive di cassa (CS)		Totale pagamenti (TP=PR+PC)		Fondo pluriennale vincolato (FPV))				Totale residui passivi da riportare (TR=EP+EC)	
01	11	1	100504000	R21414	ARMO - ONERI PREGRESSI RELATIVI ALLE SPESE PER LITI, ARBITRAGGI, RISARCIMENTI ED ACCESSORI E COMPENSI PER ATTIVITA' DI CONSULENZA RESE DA STUDI LEGALI (SPESE OBBLIGATORIE) § ONERI DA CONTENZIOSO	RS	427.292,24	PR	427.292,24	R		ECP		EP	
						CP		PC		I				EC	
						CS	427.616,90	TP	427.292,24	FPV				TR	
01	11	1	100504000	T19412	SOMMA DESTINATA ALLA COPERTURA DEGLI ONERI A CARICO DELLA REGIONE DERIVANTI DALL'ESECUZIONE DI SENTENZE DEFINITIVE E LODI ARBITRALI ANCHE DEFINITI IN VIA TRANSATTIVA NONCHE' GLI ONERI DERIVANTI DALLE SPESE DI AVVIO DEL PROCEDIMENTO DI MEDIAZIONE E LE RELATIVE SPESE(SPESA OBBLIGATORIA) § Oneri da contenzioso	RS	926.244,54	PR	869.375,32	R		ECP		EP	56.869,22
						CP	16.054.902,71	PC	10.720.372,56	I	14.608.131,58		1.446.771,13	EC	3.887.759,02
						CS	17.210.036,78	TP	11.589.747,88	FPV				TR	3.944.628,24
TOTALE PdC 100504000					Oneri da contenzioso	RS	1.587.111,61	PR	1.508.825,46	R		ECP		EP	78.286,15
						CP	17.369.935,80	PC	10.800.936,14	I	15.221.841,10		2.148.094,70	EC	4.420.904,96
						CS	19.331.769,19	TP	12.309.761,60	FPV				TR	4.499.191,11
TOTALE TITOLO 1					Spese correnti	RS	7.315.141,75	PR	6.675.502,78	R	-83.396,38	ECP		EP	556.242,59
						CP	102.697.859,51	PC	81.867.087,74	I	91.837.621,08		7.737.890,54	EC	9.970.533,34
						CS	108.491.768,72	TP	88.542.590,52	FPV	3.122.347,89			TR	10.526.775,93

## TITOLO 2

### Spese in conto capitale

#### PdC 020107000

#### Hardware

01	11	2	020107000	S24504	ARMO - SPESE PER ACQUISTO, INSTALLAZIONE DI MATERIALE INERENTE ALLA RETE DI FONIA, DATI, FAX, TELEFONIA MOBILE ED IMPLEMENTAZIONE CENTRALI § Hardware	RS		PR		R		ECP		EP	
						CP		PC		I				EC	
						CS		TP		FPV				TR	
TOTALE PdC 020107000					Hardware	RS		PR		R		ECP		EP	
						CP		PC		I				EC	
						CS		TP		FPV				TR	

#### PdC 020109000

#### Beni immobili

Miss.	Progr.	Titolo	PdC	Capit.	Denominazione	Residui passivi al 1/1/2016 (RS)		Pagamenti in c/residui (PR)		Riaccertamento residui (R)		Residui passivi da esercizi precedenti (EP=RS-PR+R)			
						Previsioni definitive di competenza (CP)		Pagamenti in c/competenza (PC)		Impegni (I)		Economie di competenza (ECP=CP-I-FPV)		Residui passivi da esercizio di competenza (EC=I-PC)	
						Previsioni definitive di cassa (CS)		Totale pagamenti (TP=PR+PC)		Fondo pluriennale vincolato (FPV))				Totale residui passivi da riportare (TR=EP+EC)	
01	11	2	020109000	S24501	SPESE PER ACQUISTO, INSTALLAZIONE DI MATERIALE INERENTE ALLA RETE DI FONIA, DATI, FAX, TELEFONIA MOBILE ED IMPLEMENTAZIONE CENTRALI § Beni immobili	RS	31.642,47	PR	25.875,47	R				EP	5.767,00
						CP	192.472,51	PC	180.824,98	I	180.824,98	ECP	11.647,53	EC	
						CS	220.000,00	TP	206.700,45	FPV			TR	5.767,00	
TOTALE PdC 020109000					Beni immobili	RS	31.642,47	PR	25.875,47	R				EP	5.767,00
						CP	192.472,51	PC	180.824,98	I	180.824,98	ECP	11.647,53	EC	
						CS	220.000,00	TP	206.700,45	FPV			TR	5.767,00	

**PdC 030303000 Contributi agli investimenti a altre Imprese**

01	11	2	030303000	S24505	ARMO - SPESE PER ACQUISTO, INSTALLAZIONE DI MATERIALE INERENTE ALLA RETE DI FONIA, DATI, FAX, TELEFONIA MOBILE ED IMPLEMENTAZIONE CENTRALI § Contributi agli investimenti a altre Imprese	RS		PR		R				EP	
						CP		PC		I		ECP		EC	
						CS		TP		FPV		TR			
TOTALE PdC 030303000					Contributi agli investimenti a altre Imprese	RS		PR		R				EP	
						CP		PC		I		ECP		EC	
						CS		TP		FPV			TR		

**PdC 030401000 Contributi agli investimenti a Istituzioni Sociali Private**

01	11	2	030401000	R32509	FINANZIAMENTI ALLE PARROCCHIE, AGLI ISTITUTI CATTOLICI ED AGLI ALTRI ENTI DI CULTO RICONOSCIUTI DALLO STATO PER LA REALIZZAZIONE DI PROGETTI DI CARATTERE SOCIALE-EDUCATIVO (L.R. 13.6.2001, N. 13) § CONTRIBUTI AGLI INVESTIMENTI A ISTITUZIONI SOCIALI PRIVATE	RS		PR		R				EP	
						CP		PC		I		ECP		EC	
						CS		TP		FPV		TR			
01	11	2	030401000	T92628	RESIDUI PASSIVI PERENTI AGLI EFFETTI AMMINISTRATIVI (FONDI REGIONALI IN CAPITALE) § CONTRIBUTI AGLI INVESTIMENTI A ISTITUZIONI SOCIALI PRIVATE	RS		PR		R				EP	
						CP		PC		I		ECP		EC	
						CS		TP		FPV		TR			
TOTALE PdC 030401000					Contributi agli investimenti a Istituzioni Sociali Private	RS		PR		R				EP	
						CP		PC		I		ECP		EC	
						CS		TP		FPV			TR		

**PdC 050201000 Fondi pluriennali vincolati c/capitale**

Miss.	Progr.	Titolo	PdC	Capit.	Denominazione	Residui passivi al 1/1/2016 (RS)		Pagamenti in c/residui (PR)		Riaccertamento residui (R)		Residui passivi da esercizi precedenti (EP=RS-PR+R)			
						Previsioni definitive di competenza (CP)		Pagamenti in c/competenza (PC)		Impegni (I)		Economie di competenza (ECP=CP-I-FPV)		Residui passivi da esercizio di competenza (EC=I-PC)	
						Previsioni definitive di cassa (CS)		Totale pagamenti (TP=PR+PC)		Fondo pluriennale vincolato (FPV))				Totale residui passivi da riportare (TR=EP+EC)	
01	11	2	050201000	S24802	FPV - SPESE PER ACQUISTO, INSTALLAZIONE DI MATERIALE INERENTE ALLA RETE DI FONIA, DATI, FAX, TELEFONIA MOBILE ED IMPLEMENTAZIONE CENTRALI § FONDI PLURIENNALI VINCOLATI C/CAPITALE	RS		PR		R		ECP		EP	
						CP	7.527,49	PC		I				EC	
						CS		TP		FPV	7.527,49			TR	
TOTALE PdC 050201000					Fondi pluriennali vincolati c/capitale	RS		PR		R				EP	
						CP	7.527,49	PC		I		ECP		EC	
						CS		TP		FPV	7.527,49			TR	
TOTALE TITOLO 2					Spese in conto capitale	RS	31.642,47	PR	25.875,47	R				EP	5.767,00
						CP	200.000,00	PC	180.824,98	I	180.824,98	ECP	11.647,53	EC	
						CS	220.000,00	TP	206.700,45	FPV	7.527,49			TR	5.767,00

### TITOLO 3

### Spese per incremento attività finanziarie

#### PdC 010104000

#### Acquisizioni di partecipazioni e conferimenti di capitale in Istituzioni sociali private - ISP

01	11	3	010104000	R32507	PARTECIPAZIONE DELLA REGIONE LAZIO ALLA FONDAZIONE DEI DIRITTI GENETICI - L.R. 24.12.2008, N. 31, ART. 24 § Acquisizioni di partecipazioni e conferimenti di capitale in Istituzioni sociali private - ISP	RS		PR		R				EP	
						CP		PC		I		ECP		EC	
						CS		TP		FPV				TR	
TOTALE PdC 010104000					Acquisizioni di partecipazioni e conferimenti di capitale in Istituzioni sociali private - ISP	RS		PR		R				EP	
						CP		PC		I		ECP		EC	
						CS		TP		FPV				TR	
TOTALE TITOLO 3					Spese per incremento attività finanziarie	RS		PR		R				EP	
						CP		PC		I		ECP		EC	
						CS		TP		FPV				TR	
TOTALE PROGRAMMA 11					Altri servizi generali	RS	7.346.784,22	PR	6.701.378,25	R	-83.396,38			EP	562.009,59
						CP	102.897.859,51	PC	82.047.912,72	I	92.018.446,06	ECP	7.749.538,07	EC	9.970.533,34
						CS	108.711.768,72	TP	88.749.290,97	FPV	3.129.875,38			TR	10.532.542,93

### PROGRAMMA 12

### Politica regionale unitaria per i servizi istituzionali, generali e di gestione

#### TITOLO 1

#### Spese correnti

Miss.	Progr.	Titolo	PdC	Capit.	Denominazione	Residui passivi al 1/1/2016 (RS)	Pagamenti in c/residui (PR)	Riaccertamento residui (R)		Residui passivi da esercizi precedenti (EP=RS-PR+R)
						Previsioni definitive di competenza (CP)	Pagamenti in c/competenza (PC)	Impegni (I)	Economie di competenza (ECP=CP-I-FPV)	Residui passivi da esercizio di competenza (EC=I-PC)
						Previsioni definitive di cassa (CS)	Totale pagamenti (TP=PR+PC)	Fondo pluriennale vincolato (FPV))		Totale residui passivi da riportare (TR=EP+EC)

**PdC 030210000 Consulenze**

01	12	1	030210000	A41161	ARMO - UTILIZZAZIONE DEI FONDI PER RAFFORZARE LA CAPACITA' ISTITUZIONALE PER UN'AMMINISTRAZIONE PUBBLICA EFFICIENTE - PO FSE 2014-2020 - ASSE IV - CAPACITA' ISTITUZIONALE ED AMMINISTRATIVA - QUOTA U.E. § CONSULENZE	RS		PR		R				EP
						CP	489.605,44	PC	87.294,35	I	87.294,35	ECP	402.311,09	EC
						CS	489.605,44	TP	87.294,35	FPV				TR
01	12	1	030210000	A41162	ARMO - UTILIZZAZIONE DEI FONDI PER RAFFORZARE LA CAPACITA' ISTITUZIONALE PER UN'AMMINISTRAZIONE PUBBLICA EFFICIENTE - PO FSE 2014-2020 - ASSE IV - CAPACITA' ISTITUZIONALE ED AMMINISTRATIVA - QUOTA STATO § CONSULENZE	RS		PR		R				EP
						CP		PC		I		ECP		EC
						CS		TP		FPV				TR
01	12	1	030210000	A41163	ARMO - UTILIZZAZIONE DEI FONDI PER RAFFORZARE LA CAPACITA' ISTITUZIONALE PER UN'AMMINISTRAZIONE PUBBLICA EFFICIENTE - PO FSE 2014-2020 - ASSE IV - CAPACITA' ISTITUZIONALE ED AMMINISTRATIVA - QUOTA REGIONALE § CONSULENZE	RS		PR		R				EP
						CP		PC		I		ECP		EC
						CS		TP		FPV				TR
TOTALE PdC 030210000						RS		PR		R				EP
						CP		PC		I		ECP		EC
						CS		TP		FPV				TR

**PdC 030212000 Lavoro flessibile, quota LSU e acquisto di servizi da agenzie di lavoro interinale**

01	12	1	030212000	A41158	ARMO - UTILIZZAZIONE DEI FONDI PER RAFFORZARE LA CAPACITA' ISTITUZIONALE PER UN'AMMINISTRAZIONE PUBBLICA EFFICIENTE - PO FSE 2014-2020 - ASSE IV - CAPACITA' ISTITUZIONALE ED AMMINISTRATIVA - QUOTA U.E. § Lavoro flessibile, quota LSU e acquisto di servizi da agenzie di lavoro interinale	RS		PR		R				EP
						CP	489.605,44	PC	87.294,35	I	87.294,35	ECP	402.311,09	EC
						CS	489.605,44	TP	87.294,35	FPV				TR
01	12	1	030212000	A41159	ARMO - UTILIZZAZIONE DEI FONDI PER RAFFORZARE LA CAPACITA' ISTITUZIONALE PER UN'AMMINISTRAZIONE PUBBLICA EFFICIENTE - PO FSE 2014-2020 - ASSE IV - CAPACITA' ISTITUZIONALE ED AMMINISTRATIVA - QUOTA STATO § LAVORO FLESSIBILE, QUOTA LSU E ACQUISTO DI SERVIZI DA AGENZIE DI LAVORO INTERINALE	RS		PR		R				EP
						CP	342.704,17	PC	61.322,19	I	61.322,19	ECP	281.381,98	EC
						CS	342.704,17	TP	61.322,19	FPV				TR

Miss.	Progr.	Titolo	PdC	Capit.	Denominazione	Residui passivi al 1/1/2016 (RS)		Pagamenti in c/residui (PR)		Riaccertamento residui (R)		Residui passivi da esercizi precedenti (EP=RS-PR+R)			
						Previsioni definitive di competenza (CP)		Pagamenti in c/competenza (PC)		Impegni (I)		Economie di competenza (ECP=CP-I-FPV)		Residui passivi da esercizio di competenza (EC=I-PC)	
						Previsioni definitive di cassa (CS)		Totale pagamenti (TP=PR+PC)		Fondo pluriennale vincolato (FPV))				Totale residui passivi da riportare (TR=EP+EC)	
01	12	1	030212000	A41160	ARMO - UTILIZZAZIONE DEI FONDI PER RAFFORZARE LA CAPACITA' ISTITUZIONALE PER UN'AMMINISTRAZIONE PUBBLICA EFFICIENTE - PO FSE 2014-2020 - ASSE IV - CAPACITA' ISTITUZIONALE ED AMMINISTRATIVA - QUOTA REGIONALE § LAVORO FLESSIBILE, QUOTA LSU E ACQUISTO DI SERVIZI DA AGENZIE DI LAVORO INTERINALE	RS		PR		R		EP			
					CP	130.343,23	PC	26.280,73	I	26.280,73	ECP	104.062,50	EC		
					CS	146.873,25	TP	26.280,73	FPV				TR		
TOTALE PdC 030212000					Lavoro flessibile, quota LSU e acquisto di servizi da agenzie di lavoro interinale	RS		PR		R		EP			
						CP	962.652,84	PC	174.897,27	I	174.897,27	ECP	787.755,57	EC	
						CS	979.182,86	TP	174.897,27	FPV			TR		

**PdC 040102000 Trasferimenti correnti a Amministrazioni Locali**

01	12	1	040102000	A41155	UTILIZZAZIONE DEI FONDI PER RAFFORZARE LA CAPACITA' ISTITUZIONALE PER UN'AMMINISTRAZIONE PUBBLICA EFFICIENTE - PO FSE 2014-2020 - ASSE IV - CAPACITA' ISTITUZIONALE ED AMMINISTRATIVA - QUOTA U.E. § TRASFERIMENTI CORRENTI A AMMINISTRAZIONI LOCALI	RS		PR		R		EP		
					CP	620.000,00	PC		I		ECP	620.000,00	EC	
					CS	620.000,00	TP		FPV				TR	
01	12	1	040102000	A41156	UTILIZZAZIONE DEI FONDI PER RAFFORZARE LA CAPACITA' ISTITUZIONALE PER UN'AMMINISTRAZIONE PUBBLICA EFFICIENTE - PO FSE 2014-2020 - ASSE IV - CAPACITA' ISTITUZIONALE ED AMMINISTRATIVA - QUOTA STATO § TRASFERIMENTI CORRENTI A AMMINISTRAZIONI LOCALI	RS		PR		R		EP		
					CP	434.000,00	PC		I		ECP	434.000,00	EC	
					CS	434.000,00	TP		FPV				TR	
01	12	1	040102000	A41157	UTILIZZAZIONE DEI FONDI PER RAFFORZARE LA CAPACITA' ISTITUZIONALE PER UN'AMMINISTRAZIONE PUBBLICA EFFICIENTE - PO FSE 2014-2020 - ASSE IV - CAPACITA' ISTITUZIONALE ED AMMINISTRATIVA - QUOTA REGIONALE § TRASFERIMENTI CORRENTI A AMMINISTRAZIONI LOCALI	RS		PR		R		EP		
					CP	186.000,00	PC		I		ECP	186.000,00	EC	
					CS	186.000,00	TP		FPV				TR	
TOTALE PdC 040102000					Trasferimenti correnti a Amministrazioni Locali	RS		PR		R		EP		
						CP	1.240.000,00	PC		I		ECP	1.240.000,00	EC
						CS	1.240.000,00	TP		FPV			TR	

**PdC 100201000 Fondo pluriennale vincolato**

Miss.	Progr.	Titolo	PdC	Capit.	Denominazione	Residui passivi al 1/1/2016 (RS)		Pagamenti in c/residui (PR)		Riaccertamento residui (R)		Residui passivi da esercizi precedenti (EP=RS-PR+R)			
						Previsioni definitive di competenza (CP)		Pagamenti in c/competenza (PC)		Impegni (I)		Economie di competenza (ECP=CP-I-FPV)		Residui passivi da esercizio di competenza (EC=I-PC)	
						Previsioni definitive di cassa (CS)		Totale pagamenti (TP=PR+PC)		Fondo pluriennale vincolato (FPV))				Totale residui passivi da riportare (TR=EP+EC)	
01	12	1	100201000	A41809	FPV - UTILIZZAZIONE DEI FONDI PER RAFFORZARE LA CAPACITA' ISTITUZIONALE PER UN'AMMINISTRAZIONE PUBBLICA EFFICIENTE - PO FSE 2014-2020 - ASSE IV - CAPACITA' ISTITUZIONALE ED AMMINISTRATIVA - QUOTA REGIONALE § FONDO PLURIENNALE VINCOLATO	RS		PR		R		ECP		EP	
						CP	16.530,02	PC		I				EC	
						CS		TP		FPV	16.530,02			TR	
TOTALE PdC 100201000					Fondo pluriennale vincolato	RS		PR		R				EP	
						CP	16.530,02	PC		I		ECP		EC	
						CS		TP		FPV	16.530,02			TR	
TOTALE TITOLO 1					Spese correnti	RS		PR		R				EP	
						CP	2.219.182,86	PC	174.897,27	I	174.897,27	ECP	2.027.755,57	EC	
						CS	2.219.182,86	TP	174.897,27	FPV	16.530,02			TR	

## TITOLO 2

### Spese in conto capitale

#### PdC 020107000

#### Hardware

01	12	2	020107000	A42185	ARMO - POR FESR LAZIO 2014/2020 - ASSE 2 LAZIO DIGITALE - QUOTA UE § HARDWARE	RS		PR		R				EP	
						CP	1.728.350,00	PC		I		ECP	1.728.350,00	EC	
						CS	1.728.350,00	TP		FPV				TR	
01	12	2	020107000	A42186	ARMO - POR FESR LAZIO 2014/2020 - ASSE 2 LAZIO DIGITALE - QUOTA STATO § HARDWARE	RS		PR		R				EP	
						CP	1.209.845,00	PC		I		ECP	1.209.845,00	EC	
						CS	1.209.845,00	TP		FPV				TR	
01	12	2	020107000	A42187	ARMO - POR FESR LAZIO 2014/2020 - ASSE 2 LAZIO DIGITALE - QUOTA REGIONALE § HARDWARE	RS		PR		R				EP	
						CP	518.505,00	PC		I		ECP	518.505,00	EC	
						CS	518.505,00	TP		FPV				TR	
TOTALE PdC 020107000					Hardware	RS		PR		R				EP	
						CP	3.456.700,00	PC		I		ECP	3.456.700,00	EC	
						CS	3.456.700,00	TP		FPV				TR	

#### PdC 020302000

#### Software

Miss.	Progr.	Titolo	PdC	Capit.	Denominazione	Residui passivi al 1/1/2016 (RS)		Pagamenti in c/residui (PR)		Riaccertamento residui (R)		Residui passivi da esercizi precedenti (EP=RS-PR+R)			
						Previsioni definitive di competenza (CP)		Pagamenti in c/competenza (PC)		Impegni (I)		Economie di competenza (ECP=CP-I-FPV)		Residui passivi da esercizio di competenza (EC=I-PC)	
						Previsioni definitive di cassa (CS)		Totale pagamenti (TP=PR+PC)		Fondo pluriennale vincolato (FPV))				Totale residui passivi da riportare (TR=EP+EC)	
01	12	2	020302000	A38504	ARMO - P.O.R. FESR 2007/2013 - QUOTA REGIONALE OVERBOOKING § SOFTWARE	RS	1.827.717,08	PR		R		EP	1.827.717,08		
						CP		PC		I	ECP	EC			
						CS	1.827.717,08	TP		FPV		TR	1.827.717,08		
01	12	2	020302000	A42188	ARMO - POR FESR LAZIO 2014/2020 - ASSE 2 LAZIO DIGITALE - QUOTA UE § SOFTWARE	RS		PR		R		EP			
						CP	547.160,00	PC		I	ECP	547.160,00	EC		
						CS	547.160,00	TP		FPV		TR			
01	12	2	020302000	A42189	ARMO - POR FESR LAZIO 2014/2020 - ASSE 2 LAZIO DIGITALE - QUOTA STATO § SOFTWARE	RS		PR		R		EP			
						CP	383.012,00	PC		I	ECP	383.012,00	EC		
						CS	383.012,00	TP		FPV		TR			
01	12	2	020302000	A42190	ARMO - POR FESR LAZIO 2014/2020 - ASSE 2 LAZIO DIGITALE § SOFTWARE	RS		PR		R		EP			
						CP	164.148,00	PC		I	ECP	164.148,00	EC		
						CS	164.148,00	TP		FPV		TR			
TOTALE PdC 020302000						RS	1.827.717,08	PR		R		EP	1.827.717,08		
						CP	1.094.320,00	PC		I	ECP	1.094.320,00	EC		
						CS	2.922.037,08	TP		FPV		TR	1.827.717,08		

**PdC 020305000 Incarichi professionali per la realizzazione di investimenti**

01	12	2	020305000	A38201	ARMO - P.O.R. 2007/2013 ASSE IV - ASSISTENZA TECNICA - QUOTA U.E. § INCARICHI PROFESSIONALI PER LA REALIZZAZIONE DI INVESTIMENTI	RS		PR		R		EP	
						CP		PC		I	ECP	EC	
						CS		TP		FPV		TR	
01	12	2	020305000	A38202	ARMO - P.O.R. 2007/2013 ASSE IV - ASSISTENZA TECNICA - QUOTA STATO § INCARICHI PROFESSIONALI PER LA REALIZZAZIONE DI INVESTIMENTI	RS		PR		R		EP	
						CP		PC		I	ECP	EC	
						CS		TP		FPV		TR	
01	12	2	020305000	A38203	ARMO - P.O.R. 2007/2013 ASSE IV - ASSISTENZA TECNICA - QUOTA REGIONE § INCARICHI PROFESSIONALI PER LA REALIZZAZIONE DI INVESTIMENTI	RS		PR		R		EP	
						CP		PC		I	ECP	EC	
						CS		TP		FPV		TR	

Miss.	Progr.	Titolo	PdC	Capit.	Denominazione	Residui passivi al 1/1/2016 (RS)		Pagamenti in c/residui (PR)		Riaccertamento residui (R)		Residui passivi da esercizi precedenti (EP=RS-PR+R)			
						Previsioni definitive di competenza (CP)		Pagamenti in c/competenza (PC)		Impegni (I)		Economie di competenza (ECP=CP-I-FPV)		Residui passivi da esercizio di competenza (EC=I-PC)	
						Previsioni definitive di cassa (CS)		Totale pagamenti (TP=PR+PC)		Fondo pluriennale vincolato (FPV))				Totale residui passivi da riportare (TR=EP+EC)	
TOTALE PdC 020305000					Incarichi professionali per la realizzazione di investimenti	RS		PR		R		ECP		EP	
						CP		PC		I				EC	
						CS		TP		FPV				TR	

**PdC 030101000 Contributi agli investimenti a Amministrazioni Centrali**

01	12	2	030101000	A32501	DOCUP OB. 2 2000/2006 MISURA 5.1 ASSISTENZA TECNICA MONITORAGGIO E VALUTAZIONE (ZONE INCLUDE) QUOTA FESR § Contributi agli investimenti a Amministrazioni Centrali	RS		PR		R				EP
						CP		PC		I		ECP		EC
						CS		TP		FPV				TR
01	12	2	030101000	A32502	DOCUP OB. 2 2000/2006 MISURA 5.1 ASSISTENZA TECNICA MONITORAGGIO E VALUTAZIONE (ZONE INCLUDE) QUOTA STATO § Contributi agli investimenti a Amministrazioni Centrali	RS		PR		R				EP
						CP		PC		I		ECP		EC
						CS		TP		FPV				TR
01	12	2	030101000	A32503	DOCUP OB. 2 2000/2006 MISURA 5.1 ASSISTENZA TECNICA MONITORAGGIO E VALUTAZIONE (ZONE INCLUDE) QUOTA REGIONE § Contributi agli investimenti a Amministrazioni Centrali	RS		PR		R				EP
						CP		PC		I		ECP		EC
						CS		TP		FPV				TR
01	12	2	030101000	A32551	DOCUP OB. 2 2000/2006 MISURA 5.1 ASSISTENZA TECNICA, MONITORAGGIO E VALUTAZIONE (ZONE PHASING OUT) QUOTA FESR § Contributi agli investimenti a Amministrazioni Centrali	RS		PR		R				EP
						CP		PC		I		ECP		EC
						CS		TP		FPV				TR
01	12	2	030101000	A32552	DOCUP OB. 2 2000/2006 MISURA 5.1 ASSISTENZA TECNICA, MONITORAGGIO E VALUTAZIONE (ZONE PHASING OUT)QUOTA STATO § Contributi agli investimenti a Amministrazioni Centrali	RS		PR		R				EP
						CP		PC		I		ECP		EC
						CS		TP		FPV				TR
01	12	2	030101000	A32553	DOCUP OB. 2 2000/2006 MISURA 5.1 ASSISTENZA TECNICA, MONITORAGGIO E VALUTAZIONE (ZONE PHASING OUT) QUOTA REGIONE § Contributi agli investimenti a Amministrazioni Centrali	RS		PR		R				EP
						CP		PC		I		ECP		EC
						CS		TP		FPV				TR
01	12	2	030101000	A38503	ARMO - P.O.R. FESR 2007/2013 - QUOTA REGIONALE OVERBOOKING § CONTRIBUTI AGLI INVESTIMENTI A AMMINISTRAZIONI CENTRALI	RS		PR		R				EP
						CP	12.253.201,54	PC	1.155.650,67	I	1.155.650,67	ECP	11.097.550,87	EC
						CS	12.253.201,54	TP	1.155.650,67	FPV				TR



Miss.	Progr.	Titolo	PdC	Capit.	Denominazione	Residui passivi al 1/1/2016 (RS)		Pagamenti in c/residui (PR)		Riaccertamento residui (R)		Residui passivi da esercizi precedenti (EP=RS-PR+R)			
						Previsioni definitive di competenza (CP)		Pagamenti in c/competenza (PC)		Impegni (I)		Economie di competenza (ECP=CP-I-FPV)		Residui passivi da esercizio di competenza (EC=I-PC)	
						Previsioni definitive di cassa (CS)		Totale pagamenti (TP=PR+PC)		Fondo pluriennale vincolato (FPV))				Totale residui passivi da riportare (TR=EP+EC)	
01	12	2	030101000	A42101	POR FESR LAZIO 2014/2020 - ASSE 2 LAZIO DIGITALE - QUOTA UE § CONTRIBUTI AGLI INVESTIMENTI A AMMINISTRAZIONI CENTRALI	RS		PR		R		ECP	4.417.068,29	EP	
						CP	4.417.068,29	PC		I				EC	
						CS	8.275.830,00	TP		FPV				TR	
01	12	2	030101000	A42102	POR FESR LAZIO 2014/2020 - ASSE 2 LAZIO DIGITALE - QUOTA STATO § CONTRIBUTI AGLI INVESTIMENTI A AMMINISTRAZIONI CENTRALI	RS		PR		R		ECP	3.091.986,29	EP	
						CP	3.091.986,29	PC		I				EC	
						CS	5.793.081,00	TP		FPV				TR	
01	12	2	030101000	A42103	POR FESR LAZIO 2014/2020 - ASSE 2 LAZIO DIGITALE - QUOTA REGIONALE § CONTRIBUTI AGLI INVESTIMENTI A AMMINISTRAZIONI CENTRALI	RS		PR		R		ECP	822.334,95	EP	
						CP	822.334,95	PC		I				EC	
						CS	2.482.749,00	TP		FPV				TR	
TOTALE PdC 030101000						RS		PR		R		ECP	19.428.940,40	EP	
						CP	20.584.591,07	PC	1.155.650,67	I	1.155.650,67			EC	
						CS	28.804.861,54	TP	1.155.650,67	FPV				TR	

**PdC 030102000 Contributi agli investimenti a Amministrazioni Locali**

01	12	2	030102000	A32504	ARMO - DOCUP OB. 2 2000/2006 MISURA 5.1 ASSISTENZA TECNICA MONITORAGGIO E VALUTAZIONE (ZONE INCLUDE) QUOTA FESR § Contributi agli investimenti a Amministrazioni Locali	RS	22.473,17	PR	22.473,17	R		ECP		EP
						CP		PC		I				EC
						CS	22.473,17	TP	22.473,17	FPV				TR
01	12	2	030102000	A32506	ARMO - DOCUP OB. 2 2000/2006 MISURA 5.1 ASSISTENZA TECNICA MONITORAGGIO E VALUTAZIONE (ZONE INCLUDE) QUOTA STATO § Contributi agli investimenti a Amministrazioni Locali	RS		PR		R		ECP		EP
						CP		PC		I				EC
						CS		TP		FPV				TR
01	12	2	030102000	A32508	ARMO - DOCUP OB. 2 2000/2006 MISURA 5.1 ASSISTENZA TECNICA MONITORAGGIO E VALUTAZIONE (ZONE INCLUDE) QUOTA REGIONE § Contributi agli investimenti a Amministrazioni Locali	RS		PR		R		ECP		EP
						CP		PC		I				EC
						CS		TP		FPV				TR
01	12	2	030102000	A32555	ARMO - DOCUP OB. 2 2000/2006 MISURA 5.1 ASSISTENZA TECNICA, MONITORAGGIO E VALUTAZIONE (ZONE PHASING OUT) QUOTA FESR § Contributi agli investimenti a Amministrazioni Locali	RS		PR		R		ECP		EP
						CP		PC		I				EC
						CS		TP		FPV				TR

Miss.	Progr.	Titolo	PdC	Capit.	Denominazione	Residui passivi al 1/1/2016 (RS)		Pagamenti in c/residui (PR)		Riaccertamento residui (R)		Residui passivi da esercizi precedenti (EP=RS-PR+R)			
						Previsioni definitive di competenza (CP)		Pagamenti in c/competenza (PC)		Impegni (I)		Economie di competenza (ECP=CP-I-FPV)		Residui passivi da esercizio di competenza (EC=I-PC)	
						Previsioni definitive di cassa (CS)		Totale pagamenti (TP=PR+PC)		Fondo pluriennale vincolato (FPV))				Totale residui passivi da riportare (TR=EP+EC)	
01	12	2	030102000	A32556	ARMO - DOCUP OB. 2 2000/2006 MISURA 5.1 ASSISTENZA TECNICA, MONITORAGGIO E VALUTAZIONE (ZONE PHASING OUT)QUOTA STATO § Contributi agli investimenti a Amministrazioni Locali	RS		PR		R			EP		
						CP		PC		I		ECP		EC	
						CS		TP		FPV			TR		
01	12	2	030102000	A32557	ARMO - DOCUP OB. 2 2000/2006 MISURA 5.1 ASSISTENZA TECNICA, MONITORAGGIO E VALUTAZIONE (ZONE PHASING OUT) QUOTA REGIONE § Contributi agli investimenti a Amministrazioni Locali	RS		PR		R			EP		
						CP		PC		I		ECP		EC	
						CS		TP		FPV			TR		
01	12	2	030102000	A32558	ARMO - DOCUP OBIETTIVO 2 2000/2006 - QUOTA REGIONALE OVERBOOKING § Contributi agli investimenti a Amministrazioni Locali	RS	55.149,58	PR	51.264,31	R			EP	3.885,27	
						CP		PC		I		ECP		EC	
						CS	55.149,58	TP	51.264,31	FPV			TR	3.885,27	
01	12	2	030102000	A34195	PAGAMENTI A TERZI DI CREDITI DERIVANTI DALLA GESTIONE DI PROGRAMMI COMUNITARI NON PIU' OPERATIVI (QUOTA STATALE E COMUNITARIA) § Contributi agli investimenti a Amministrazioni Locali	RS		PR		R			EP		
						CP	4.795.157,66	PC		I		ECP	4.795.157,66	EC	
						CS	4.795.157,66	TP		FPV			TR		
01	12	2	030102000	A34196	PAGAMENTI A TERZI DI CREDITI DERIVANTI DALLA GESTIONE DI PROGRAMMI COMUNITARI NON PIU' OPERATIVI (QUOTA REGIONALE) § Contributi agli investimenti a Amministrazioni Locali	RS		PR		R			EP		
						CP	861.206,95	PC		I		ECP	861.206,95	EC	
						CS	861.206,95	TP		FPV			TR		
01	12	2	030102000	A38501	P.O.R. FESR 2007/2013 - QUOTA REGIONALE OVERBOOKING § Contributi agli investimenti a Amministrazioni Locali	RS	86.644,60	PR		R			EP	86.644,60	
						CP	33.242.843,24	PC	45.000,00	I	990.000,00	ECP	32.252.843,24	EC	945.000,00
						CS	33.329.487,84	TP	45.000,00	FPV			TR	1.031.644,60	
01	12	2	030102000	A38502	COFINANZIAMENTO REGIONALE PER LA REALIZZAZIONE DI INTERVENTI IN MATERIA DI RICERCA E INNOVAZIONE - DGR N. 493 DEL 17/10/2012 § Contributi agli investimenti a Amministrazioni Locali	RS		PR		R			EP		
						CP		PC		I		ECP		EC	
						CS		TP		FPV			TR		
01	12	2	030102000	A42104	ARMO - POR FESR LAZIO 2014/2020 - ASSE 2 LAZIO DIGITALE - QUOTA UE § CONTRIBUTI AGLI INVESTIMENTI A AMMINISTRAZIONI LOCALI	RS		PR		R			EP		
						CP		PC		I		ECP		EC	
						CS		TP		FPV			TR		

Miss.	Progr.	Titolo	PdC	Capit.	Denominazione	Residui passivi al 1/1/2016 (RS)		Pagamenti in c/residui (PR)		Riaccertamento residui (R)		Residui passivi da esercizi precedenti (EP=RS-PR+R)			
						Previsioni definitive di competenza (CP)		Pagamenti in c/competenza (PC)		Impegni (I)		Economie di competenza (ECP=CP-I-FPV)		Residui passivi da esercizio di competenza (EC=I-PC)	
						Previsioni definitive di cassa (CS)		Totale pagamenti (TP=PR+PC)		Fondo pluriennale vincolato (FPV))				Totale residui passivi da riportare (TR=EP+EC)	
01	12	2	030102000	A42105	ARMO - POR FESR LAZIO 2014/2020 - ASSE 2 LAZIO DIGITALE - QUOTA STATO § CONTRIBUTI AGLI INVESTIMENTI A AMMINISTRAZIONI LOCALI	RS		PR		R		ECP		EP	
						CP		PC		I				EC	
						CS		TP		FPV				TR	
01	12	2	030102000	A42106	ARMO - POR FESR LAZIO 2014/2020 - ASSE 2 LAZIO DIGITALE - QUOTA REGIONALE § CONTRIBUTI AGLI INVESTIMENTI A AMMINISTRAZIONI LOCALI	RS		PR		R		ECP		EP	
						CP		PC		I				EC	
						CS		TP		FPV				TR	
TOTALE PdC 030102000						RS	164.267,35	PR	73.737,48	R				EP	90.529,87
						CP	38.899.207,85	PC	45.000,00	I	990.000,00	ECP	37.909.207,85	EC	945.000,00
						CS	39.063.475,20	TP	118.737,48	FPV				TR	1.035.529,87

**PdC 030104000 Contributi agli investimenti interni a organismi interni e/o unità locali della amministrazione**

01	12	2	030104000	A32559	ARMO - DOCUP OBIETTIVO 2 2000/2006 - QUOTA REGIONALE OVERBOOKING § Contributi agli investimenti interni a organismi interni e/o unità locali della amministrazione	RS		PR		R				EP	
						CP		PC		I		ECP		EC	
						CS		TP		FPV				TR	
TOTALE PdC 030104000						RS		PR		R				EP	
						CP		PC		I		ECP		EC	
						CS		TP		FPV				TR	

**PdC 030301000 Contributi agli investimenti a imprese controllate**

01	12	2	030301000	A38505	ARMO - COFINANZIAMENTO REGIONALE PER LA REALIZZAZIONE DI INTERVENTI IN MATERIA DI RICERCA E INNOVAZIONE - DGR N. 493 DEL 17/10/2012 § CONTRIBUTI AGLI INVESTIMENTI A IMPRESE CONTROLLATE	RS		PR		R				EP	
						CP	12.736.645,00	PC	1.994.201,75	I	1.994.201,75	ECP	10.742.443,25	EC	
						CS	12.736.645,00	TP	1.994.201,75	FPV				TR	
01	12	2	030301000	A42107	ARMO - POR FESR LAZIO 2014/2020 - ASSE 2 LAZIO DIGITALE - QUOTA UE § CONTRIBUTI AGLI INVESTIMENTI A IMPRESE CONTROLLATE	RS		PR		R				EP	
						CP		PC		I		ECP		EC	
						CS		TP		FPV				TR	

Miss.	Progr.	Titolo	PdC	Capit.	Denominazione	Residui passivi al 1/1/2016 (RS)		Pagamenti in c/residui (PR)		Riaccertamento residui (R)		Residui passivi da esercizi precedenti (EP=RS-PR+R)			
						Previsioni definitive di competenza (CP)		Pagamenti in c/competenza (PC)		Impegni (I)		Economie di competenza (ECP=CP-I-FPV)		Residui passivi da esercizio di competenza (EC=I-PC)	
						Previsioni definitive di cassa (CS)		Totale pagamenti (TP=PR+PC)		Fondo pluriennale vincolato (FPV))				Totale residui passivi da riportare (TR=EP+EC)	
01	12	2	030301000	A42108	ARMO - POR FESR LAZIO 2014/2020 - ASSE 2 LAZIO DIGITALE - QUOTA STATO § CONTRIBUTI AGLI INVESTIMENTI A IMPRESE CONTROLLATE	RS		PR		R		ECP		EP	
						CP		PC		I				EC	
						CS		TP		FPV				TR	
01	12	2	030301000	A42109	ARMO - POR FESR LAZIO 2014/2020 - ASSE 2 LAZIO DIGITALE - QUOTA REGIONALE § CONTRIBUTI AGLI INVESTIMENTI A IMPRESE CONTROLLATE	RS		PR		R		ECP		EP	
						CP		PC		I				EC	
						CS		TP		FPV				TR	
TOTALE PdC 030301000						RS		PR		R				EP	
						CP	12.736.645,00	PC	1.994.201,75	I	1.994.201,75	ECP	10.742.443,25	EC	
						CS	12.736.645,00	TP	1.994.201,75	FPV				TR	

**PdC 030302000 Contributi agli investimenti a altre imprese partecipate**

01	12	2	030302000	A38149	P.O.R. 2007/2013 ASSE IV - ASSISTENZA TECNICA - QUOTA U.E. § Contributi agli investimenti a altre imprese partecipate	RS	68.936,77	PR	68.893,95	R				EP	42,82
						CP	191.315,22	PC		I		ECP	191.315,22	EC	
						CS	260.251,99	TP	68.893,95	FPV				TR	42,82
01	12	2	030302000	A38150	P.O.R. 2007/2013 ASSE IV - ASSISTENZA TECNICA - QUOTA STATO § Contributi agli investimenti a altre imprese partecipate	RS	9.404,36	PR	9.404,36	R				EP	
						CP	16.563,79	PC		I		ECP	16.563,79	EC	
						CS	230.978,10	TP	9.404,36	FPV				TR	
01	12	2	030302000	A38151	P.O.R. 2007/2013 ASSE IV - ASSISTENZA TECNICA - QUOTA REGIONE § Contributi agli investimenti a altre imprese partecipate	RS	11.488,90	PR		R				EP	11.488,90
						CP		PC		I		ECP		EC	
						CS	11.488,90	TP		FPV				TR	11.488,90
TOTALE PdC 030302000						RS	89.830,03	PR	78.298,31	R				EP	11.531,72
						CP	207.879,01	PC		I		ECP	207.879,01	EC	
						CS	502.718,99	TP	78.298,31	FPV				TR	11.531,72

**PdC 030303000 Contributi agli investimenti a altre Imprese**

Miss.	Progr.	Titolo	PdC	Capit.	Denominazione	Residui passivi al 1/1/2016 (RS)		Pagamenti in c/residui (PR)		Riaccertamento residui (R)		Residui passivi da esercizi precedenti (EP=RS-PR+R)			
						Previsioni definitive di competenza (CP)		Pagamenti in c/competenza (PC)		Impegni (I)		Economie di competenza (ECP=CP-I-FPV)		Residui passivi da esercizio di competenza (EC=I-PC)	
						Previsioni definitive di cassa (CS)		Totale pagamenti (TP=PR+PC)		Fondo pluriennale vincolato (FPV))				Totale residui passivi da riportare (TR=EP+EC)	
01	12	2	030303000	A32505	ARMO - DOCUP OB. 2 2000/2006 MISURA 5.1 ASSISTENZA TECNICA MONITORAGGIO E VALUTAZIONE (ZONE INCLUDE) QUOTA FESR § Contributi agli investimenti a altre Imprese	RS		PR		R		ECP	EP		
						CP		PC		I			EC		
						CS		TP		FPV			TR		
01	12	2	030303000	A32507	ARMO - DOCUP OB. 2 2000/2006 MISURA 5.1 ASSISTENZA TECNICA MONITORAGGIO E VALUTAZIONE (ZONE INCLUDE) QUOTA STATO § Contributi agli investimenti a altre Imprese	RS		PR		R		ECP	EP		
						CP		PC		I			EC		
						CS		TP		FPV			TR		
01	12	2	030303000	A32509	ARMO - DOCUP OB. 2 2000/2006 MISURA 5.1 ASSISTENZA TECNICA MONITORAGGIO E VALUTAZIONE (ZONE INCLUDE) QUOTA REGIONE § Contributi agli investimenti a altre Imprese	RS		PR		R		ECP	EP		
						CP		PC		I			EC		
						CS		TP		FPV			TR		
01	12	2	030303000	A32554	DOCUP OBIETTIVO 2 2000/2006 - QUOTA REGIONALE OVERBOOKING § Contributi agli investimenti a altre Imprese	RS	34.810,14	PR		R		ECP	EP	34.810,14	
						CP		PC		I			EC		
						CS	34.810,14	TP		FPV			TR	34.810,14	
01	12	2	030303000	A38171	ARMO - P.O.R. 2007/2013 ASSE IV - ASSISTENZA TECNICA - QUOTA U.E. § Contributi agli investimenti a altre Imprese	RS		PR		R		ECP	EP		
						CP		PC		I			EC		
						CS		TP		FPV			TR		
01	12	2	030303000	A38172	ARMO - P.O.R. 2007/2013 ASSE IV - ASSISTENZA TECNICA - QUOTA STATO § Contributi agli investimenti a altre Imprese	RS		PR		R		ECP	EP		
						CP		PC		I			EC		
						CS		TP		FPV			TR		
01	12	2	030303000	A38173	ARMO - P.O.R. 2007/2013 ASSE IV - ASSISTENZA TECNICA - QUOTA REGIONE § Contributi agli investimenti a altre Imprese	RS		PR		R		ECP	EP		
						CP	1.031,54	PC		I		1.031,54	EC		
						CS	1.031,54	TP		FPV			TR		
TOTALE PdC 030303000						RS	34.810,14	PR		R		ECP	EP	34.810,14	
						CP	1.031,54	PC		I			EC		
						CS	35.841,68	TP		FPV			TR	34.810,14	

**PdC 050201000 Fondi pluriennali vincolati c/capitale**

Miss.	Progr.	Titolo	PdC	Capit.	Denominazione	Residui passivi al 1/1/2016 (RS)		Pagamenti in c/residui (PR)		Riaccertamento residui (R)		Residui passivi da esercizi precedenti (EP=RS-PR+R)				
						Previsioni definitive di competenza (CP)		Pagamenti in c/competenza (PC)		Impegni (I)		Economie di competenza (ECP=CP-I-FPV)		Residui passivi da esercizio di competenza (EC=I-PC)		
						Previsioni definitive di cassa (CS)		Totale pagamenti (TP=PR+PC)		Fondo pluriennale vincolato (FPV))				Totale residui passivi da riportare (TR=EP+EC)		
01	12	2	050201000	A38821	FPV - P.O.R. 2007/2013 ASSE IV - ASSISTENZA TECNICA - QUOTA U.E. § FONDI PLURIENNALI VINCOLATI C/CAPITALE	RS		PR		R		ECP	EP			
						CP		PC		I			EC			
						CS		TP		FPV			TR			
01	12	2	050201000	A38822	FPV - P.O.R. 2007/2013 ASSE IV - ASSISTENZA TECNICA - QUOTA STATO § FONDI PLURIENNALI VINCOLATI C/CAPITALE	RS		PR		R		ECP	EP			
						CP	205.009,95	PC		I			EC			
						CS		TP		FPV	205.009,95		TR			
01	12	2	050201000	A42820	FPV - POR FESR LAZIO 2014/2020 - ASSE 2 LAZIO DIGITALE - QUOTA UE § FONDI PLURIENNALI VINCOLATI C/CAPITALE	RS		PR		R		ECP	EP			
						CP	3.858.761,71	PC		I			EC			
						CS		TP		FPV	3.858.761,71		TR			
01	12	2	050201000	A42821	FPV - POR FESR LAZIO 2014/2020 - ASSE 2 LAZIO DIGITALE - QUOTA STATO § FONDI PLURIENNALI VINCOLATI C/CAPITALE	RS		PR		R		ECP	EP			
						CP	2.701.094,71	PC		I			EC			
						CS		TP		FPV	2.701.094,71		TR			
01	12	2	050201000	A42822	FPV - POR FESR LAZIO 2014/2020 - ASSE 2 LAZIO DIGITALE - QUOTA REGIONALE § FONDI PLURIENNALI VINCOLATI C/CAPITALE	RS		PR		R		ECP	EP			
						CP	1.660.414,05	PC		I			EC			
						CS		TP		FPV	1.660.414,05		TR			
TOTALE PdC 050201000						Fondi pluriennali vincolati c/capitale	RS		PR		R		EP			
							CP	8.425.280,42	PC		I		EC			
							CS		TP		FPV	8.425.280,42	TR			
TOTALE TITOLO 2						Spese in conto capitale	RS	2.116.624,60	PR	152.035,79	R			EP	1.964.588,81	
							CP	85.405.654,89	PC	3.194.852,42	I	4.139.852,42	ECP	72.840.522,05	EC	945.000,00
							CS	87.522.279,49	TP	3.346.888,21	FPV	8.425.280,42		TR	2.909.588,81	
<b>TOTALE PROGRAMMA 12</b>						<b>Politica regionale unitaria per i servizi istituzionali, generali e di gestione</b>	<b>RS</b>	<b>2.116.624,60</b>	<b>PR</b>	<b>152.035,79</b>	<b>R</b>			<b>EP</b>	<b>1.964.588,81</b>	
							<b>CP</b>	<b>87.624.837,75</b>	<b>PC</b>	<b>3.369.749,69</b>	<b>I</b>	<b>4.314.749,69</b>	<b>ECP</b>	<b>74.868.277,62</b>	<b>EC</b>	<b>945.000,00</b>
							<b>CS</b>	<b>89.741.462,35</b>	<b>TP</b>	<b>3.521.785,48</b>	<b>FPV</b>	<b>8.441.810,44</b>		<b>TR</b>	<b>2.909.588,81</b>	

Miss.	Progr.	Titolo	PdC	Capit.	Denominazione	Residui passivi al 1/1/2016 (RS)		Pagamenti in c/residui (PR)		Riaccertamento residui (R)		Residui passivi da esercizi precedenti (EP=RS-PR+R)			
						Previsioni definitive di competenza (CP)		Pagamenti in c/competenza (PC)		Impegni (I)		Economie di competenza (ECP=CP-I-FPV)		Residui passivi da esercizio di competenza (EC=I-PC)	
						Previsioni definitive di cassa (CS)		Totale pagamenti (TP=PR+PC)		Fondo pluriennale vincolato (FPV))				Totale residui passivi da riportare (TR=EP+EC)	
<b>TOTALE MISSIONE 01</b>					<b>Servizi istituzionali, generali e di gestione</b>	<b>RS</b>	<b>585.672.198,50</b>	<b>PR</b>	<b>467.998.780,38</b>	<b>R</b>	<b>-5.777.110,52</b>	<b>EP</b>	<b>111.896.307,60</b>		
						<b>CP</b>	<b>811.832.133,89</b>	<b>PC</b>	<b>489.697.237,41</b>	<b>I</b>	<b>564.356.332,62</b>	<b>EC</b>	<b>74.659.095,21</b>		
						<b>CS</b>	<b>1.357.850.591,34</b>	<b>TP</b>	<b>957.696.017,79</b>	<b>FPV</b>	<b>43.096.279,78</b>	<b>TR</b>	<b>186.555.402,81</b>		

**MISSIONE 02**

**Giustizia**

**PROGRAMMA 02**

**Casa circondariale e altri servizi**

**TITOLO 1**

**Spese correnti**

**PdC 030299000**

**Altri servizi**

02	02	1	030299000	R45918	ARMO - SPESE RELATIVE ALLA SICUREZZA E POLIZIA LOCALE (PARTE CORRENTE) § ALTRI SERVIZI	RS		PR		R			EP		
						CP	140.000,00	PC		I	119.615,88	ECP	20.384,12	EC	119.615,88
						CS	140.000,00	TP		FPV				TR	119.615,88
<b>TOTALE PdC 030299000</b>					<b>Altri servizi</b>	<b>RS</b>		<b>PR</b>		<b>R</b>				<b>EP</b>	
						<b>CP</b>	<b>140.000,00</b>	<b>PC</b>		<b>I</b>	<b>119.615,88</b>	<b>ECP</b>	<b>20.384,12</b>	<b>EC</b>	<b>119.615,88</b>
						<b>CS</b>	<b>140.000,00</b>	<b>TP</b>		<b>FPV</b>				<b>TR</b>	<b>119.615,88</b>

**PdC 040101000**

**Trasferimenti correnti a Amministrazioni Centrali**

02	02	1	040101000	R45908	ARMO - SPESE RELATIVE ALLA SICUREZZA E POLIZIA LOCALE (PARTE CORRENTE) § Trasferimenti correnti a Amministrazioni Centrali	RS		PR		R			EP		
						CP	60.000,00	PC		I		ECP	60.000,00	EC	
						CS	60.000,00	TP		FPV				TR	
<b>TOTALE PdC 040101000</b>					<b>Trasferimenti correnti a Amministrazioni Centrali</b>	<b>RS</b>		<b>PR</b>		<b>R</b>				<b>EP</b>	
						<b>CP</b>	<b>60.000,00</b>	<b>PC</b>		<b>I</b>		<b>ECP</b>	<b>60.000,00</b>	<b>EC</b>	
						<b>CS</b>	<b>60.000,00</b>	<b>TP</b>		<b>FPV</b>				<b>TR</b>	

**PdC 040102000**

**Trasferimenti correnti a Amministrazioni Locali**

02	02	1	040102000	T91661	RESIDUI PASSIVI PERENTI AGLI EFFETTI AMMINISTRATIVI (FONDI REGIONALI CORRENTI) § TRASFERIMENTI CORRENTI A AMMINISTRAZIONI LOCALI	RS		PR		R			EP		
						CP		PC		I		ECP		EC	
						CS		TP		FPV				TR	

Miss.	Progr.	Titolo	PdC	Capit.	Denominazione	Residui passivi al 1/1/2016 (RS)		Pagamenti in c/residui (PR)		Riaccertamento residui (R)		Residui passivi da esercizi precedenti (EP=RS-PR+R)			
						Previsioni definitive di competenza (CP)		Pagamenti in c/competenza (PC)		Impegni (I)		Economie di competenza (ECP=CP-I-FPV)		Residui passivi da esercizio di competenza (EC=I-PC)	
						Previsioni definitive di cassa (CS)		Totale pagamenti (TP=PR+PC)		Fondo pluriennale vincolato (FPV))				Totale residui passivi da riportare (TR=EP+EC)	
TOTALE PdC 040102000					Trasferimenti correnti a Amministrazioni Locali	RS		PR		R		ECP		EP	
						CP		PC		I				EC	
						CS		TP		FPV				TR	

**PdC 040301000 Trasferimenti correnti a imprese controllate**

02	02	1	040301000	T91662	RESIDUI PASSIVI PERENTI AGLI EFFETTI AMMINISTRATIVI (FONDI REGIONALI CORRENTI) § TRASFERIMENTI CORRENTI A IMPRESE CONTROLLATE	RS	37.500,00	PR	37.500,00	R				EP	
						CP		PC		I		ECP		EC	
						CS	37.500,00	TP	37.500,00	FPV				TR	
TOTALE PdC 040301000					Trasferimenti correnti a imprese controllate	RS	37.500,00	PR	37.500,00	R				EP	
						CP		PC		I		ECP		EC	
						CS	37.500,00	TP	37.500,00	FPV				TR	

**PdC 040399000 Trasferimenti correnti a altre imprese**

02	02	1	040399000	R45912	ARMO - SPESE RELATIVE ALLA SICUREZZA E POLIZIA LOCALE (PARTE CORRENTE) § TRASFERIMENTI CORRENTI A ALTRE IMPRESE	RS	76.084,53	PR		R				EP	76.084,53
						CP		PC		I		ECP		EC	
						CS	76.084,53	TP		FPV				TR	76.084,53
TOTALE PdC 040399000					Trasferimenti correnti a altre imprese	RS	76.084,53	PR		R				EP	76.084,53
						CP		PC		I		ECP		EC	
						CS	76.084,53	TP		FPV				TR	76.084,53

**PdC 040401000 Trasferimenti correnti a Istituzioni Sociali Private**

02	02	1	040401000	R45910	ARMO - SPESE RELATIVE ALLA SICUREZZA E POLIZIA LOCALE (PARTE CORRENTE) § TRASFERIMENTI CORRENTI A ISTITUZIONI SOCIALI PRIVATE	RS	116.472,42	PR	116.472,42	R				EP	
						CP	2.309,51	PC	1.300,56	I	1.300,56	ECP	1.008,95	EC	
						CS	118.781,93	TP	117.772,98	FPV				TR	
02	02	1	040401000	T91663	RESIDUI PASSIVI PERENTI AGLI EFFETTI AMMINISTRATIVI (FONDI REGIONALI CORRENTI) § TRASFERIMENTI CORRENTI A ISTITUZIONI SOCIALI PRIVATE	RS	52.500,00	PR	52.500,00	R				EP	
						CP		PC		I		ECP		EC	
						CS	52.500,00	TP	52.500,00	FPV				TR	



Miss.	Progr.	Titolo	PdC	Capit.	Denominazione	Residui passivi al 1/1/2016 (RS)		Pagamenti in c/residui (PR)		Riaccertamento residui (R)		Residui passivi da esercizi precedenti (EP=RS-PR+R)			
						Previsioni definitive di competenza (CP)		Pagamenti in c/competenza (PC)		Impegni (I)		Economie di competenza (ECP=CP-I-FPV)		Residui passivi da esercizio di competenza (EC=I-PC)	
						Previsioni definitive di cassa (CS)		Totale pagamenti (TP=PR+PC)		Fondo pluriennale vincolato (FPV))				Totale residui passivi da riportare (TR=EP+EC)	
TOTALE PdC 040401000					Trasferimenti correnti a Istituzioni Sociali Private	RS	168.972,42	PR	168.972,42	R			EP		
						CP	2.309,51	PC	1.300,56	I	1.300,56	ECP	1.008,95	EC	
						CS	171.281,93	TP	170.272,98	FPV				TR	

<b>PdC 100201000 Fondo pluriennale vincolato</b>															
02	02	1	100201000	R45802	FPV - ARMO - SPESE RELATIVE ALLA SICUREZZA E POLIZIA LOCALE (PARTE CORRENTE) § FONDO PLURIENNALE VINCOLATO	RS		PR		R				EP	
						CP		PC		I		ECP		EC	
						CS		TP		FPV				TR	
TOTALE PdC 100201000					Fondo pluriennale vincolato	RS		PR		R				EP	
						CP		PC		I		ECP		EC	
						CS		TP		FPV				TR	
TOTALE TITOLO 1					Spese correnti	RS	282.556,95	PR	206.472,42	R				EP	76.084,53
						CP	202.309,51	PC	1.300,56	I	120.916,44	ECP	81.393,07	EC	119.615,88
						CS	484.866,46	TP	207.772,98	FPV				TR	195.700,41

**TITOLO 2 Spese in conto capitale**

<b>PdC 020109000 Beni immobili</b>															
02	02	2	020109000	R46505	INTERVENTI A SOSTEGNO DEI DIRITTI DEI DETENUTI NEL LAZIO - C/CAPITALE - L.R. 08 GIUGNO 2007, N. 7 § BENI IMMOBILI	RS		PR		R				EP	
						CP		PC		I		ECP		EC	
						CS		TP		FPV				TR	
TOTALE PdC 020109000					Beni immobili	RS		PR		R				EP	
						CP		PC		I		ECP		EC	
						CS		TP		FPV				TR	

<b>PdC 030101000 Contributi agli investimenti a Amministrazioni Centrali</b>															
02	02	2	030101000	R46510	ARMO - INTERVENTI A SOSTEGNO DEI DIRITTI DEI DETENUTI NEL LAZIO - C/CAPITALE - L.R. 08 GIUGNO 2007, N. 7 § CONTRIBUTI AGLI INVESTIMENTI A AMMINISTRAZIONI CENTRALI	RS	24.200,00	PR		R				EP	24.200,00
						CP		PC		I		ECP		EC	
						CS	24.200,00	TP		FPV				TR	24.200,00

Miss.	Progr.	Titolo	PdC	Capit.	Denominazione	Residui passivi al 1/1/2016 (RS)		Pagamenti in c/residui (PR)		Riaccertamento residui (R)		Residui passivi da esercizi precedenti (EP=RS-PR+R)			
						Previsioni definitive di competenza (CP)		Pagamenti in c/competenza (PC)		Impegni (I)		Economie di competenza (ECP=CP-I-FPV)		Residui passivi da esercizio di competenza (EC=I-PC)	
						Previsioni definitive di cassa (CS)		Totale pagamenti (TP=PR+PC)		Fondo pluriennale vincolato (FPV))				Totale residui passivi da riportare (TR=EP+EC)	
02	02	2	030101000	T92657	RESIDUI PASSIVI PERENTI AGLI EFFETTI AMMINISTRATIVI (FONDI REGIONALI IN CAPITALE) § CONTRIBUTI AGLI INVESTIMENTI A AMMINISTRAZIONI CENTRALI	RS	262.776,80	PR	261.581,10	R		ECP	EP	1.195,70	
						CP		PC		I			EC		
						CS	262.776,80	TP	261.581,10	FPV			TR	1.195,70	
TOTALE PdC 030101000					Contributi agli investimenti a Amministrazioni Centrali	RS	286.976,80	PR	261.581,10	R		ECP	EP	25.395,70	
						CP		PC		I			EC		
						CS	286.976,80	TP	261.581,10	FPV			TR	25.395,70	

**PdC 030303000 Contributi agli investimenti a altre Imprese**

02	02	2	030303000	R46511	ARMO - INTERVENTI A SOSTEGNO DEI DIRITTI DEI DETENUTI NEL LAZIO - C/CAPITALE - L.R. 08 GIUGNO 2007, N. 7 § CONTRIBUTI AGLI INVESTIMENTI A ALTRE IMPRESE	RS		PR		R			EP		
						CP		PC		I		ECP	EC		
						CS		TP		FPV			TR		
02	02	2	030303000	T94649	RESIDUI PASSIVI PERENTI AGLI EFFETTI AMMINISTRATIVI (FONDI VINCOLATI IN CAPITALE) § CONTRIBUTI AGLI INVESTIMENTI A ALTRE IMPRESE	RS	168.008,83	PR		R			EP	168.008,83	
						CP		PC		I		ECP	EC		
						CS	168.008,83	TP		FPV			TR	168.008,83	
TOTALE PdC 030303000					Contributi agli investimenti a altre Imprese	RS	168.008,83	PR		R			EP	168.008,83	
						CP		PC		I		ECP	EC		
						CS	168.008,83	TP		FPV			TR	168.008,83	
TOTALE TITOLO 2					Spese in conto capitale	RS	454.985,63	PR	261.581,10	R			EP	193.404,53	
						CP		PC		I		ECP	EC		
						CS	454.985,63	TP	261.581,10	FPV			TR	193.404,53	
TOTALE PROGRAMMA 02					Casa circondariale e altri servizi	RS	737.542,58	PR	468.053,52	R			EP	269.489,06	
						CP	202.309,51	PC	1.300,56	I	120.916,44	ECP	81.393,07	EC	119.615,88
						CS	939.852,09	TP	469.354,08	FPV			TR	389.104,94	
TOTALE MISSIONE 02					Giustizia	RS	737.542,58	PR	468.053,52	R			EP	269.489,06	
						CP	202.309,51	PC	1.300,56	I	120.916,44	ECP	81.393,07	EC	119.615,88
						CS	939.852,09	TP	469.354,08	FPV			TR	389.104,94	

Miss.	Progr.	Titolo	PdC	Capit.	Denominazione	Residui passivi al 1/1/2016 (RS)	Pagamenti in c/residui (PR)	Riaccertamento residui (R)		Residui passivi da esercizi precedenti (EP=RS-PR+R)
						Previsioni definitive di competenza (CP)	Pagamenti in c/competenza (PC)	Impegni (I)	Economie di competenza (ECP=CP-I-FPV)	Residui passivi da esercizio di competenza (EC=I-PC)
						Previsioni definitive di cassa (CS)	Totale pagamenti (TP=PR+PC)	Fondo pluriennale vincolato (FPV))		Totale residui passivi da riportare (TR=EP+EC)

**MISSIONE 03** **Ordine pubblico e sicurezza**  
**PROGRAMMA 01** **Polizia locale e amministrativa**  
**TITOLO 1** **Spese correnti**

<b>PdC 030210000</b>					<b>Consulenze</b>								
03	01	1	030210000	R45904	ARMO - SPESE RELATIVE ALLA SICUREZZA E POLIZIA LOCALE (PARTE CORRENTE) § Consulenze	RS		PR		R			EP
						CP	20.616,17	PC		I		ECP	EC
						CS	20.616,17	TP		FPV			TR
<b>TOTALE PdC 030210000</b>						RS		PR		R			EP
						CP	20.616,17	PC		I		ECP	EC
						CS	20.616,17	TP		FPV			TR

<b>PdC 030299000</b>					<b>Altri servizi</b>									
03	01	1	030299000	R45904	ARMO - SPESE RELATIVE ALLA SICUREZZA E POLIZIA LOCALE (PARTE CORRENTE) § Altri servizi	RS		PR		R			EP	
						CP	20.616,17	PC		I		ECP	20.616,17	EC
						CS	20.616,17	TP		FPV			TR	
<b>TOTALE PdC 030299000</b>						RS		PR		R			EP	
						CP	20.616,17	PC		I		ECP	20.616,17	EC
						CS	20.616,17	TP		FPV			TR	

<b>PdC 040102000</b>					<b>Trasferimenti correnti a Amministrazioni Locali</b>								
03	01	1	040102000	R45101	UTILIZZAZIONE DELLE ASSEGNAZIONI DELLO STATO DELLE RISORSE CORRENTI DESTINATE AL FINANZIAMENTO DEGLI INTERVENTI CONSEGUENTI AL CONFERIMENTO DI FUNZIONI E COMPITI AMMINISTRATIVI IN MATERIA DI POLIZIA AMMINISTRATIVA IN ATTUAZIONE DELLA LEGGE 59/97 (DLGS 112/98) § Trasferimenti correnti a Amministrazioni Locali	RS		PR		R			EP
						CP		PC		I		ECP	EC
						CS		TP		FPV			TR

Miss.	Progr.	Titolo	PdC	Capit.	Denominazione	Residui passivi al 1/1/2016 (RS)		Pagamenti in c/residui (PR)		Riaccertamento residui (R)		Residui passivi da esercizi precedenti (EP=RS-PR+R)			
						Previsioni definitive di competenza (CP)		Pagamenti in c/competenza (PC)		Impegni (I)		Economie di competenza (ECP=CP-I-FPV)		Residui passivi da esercizio di competenza (EC=I-PC)	
						Previsioni definitive di cassa (CS)		Totale pagamenti (TP=PR+PC)		Fondo pluriennale vincolato (FPV))				Totale residui passivi da riportare (TR=EP+EC)	
03	01	1	040102000	R45502	SPESE PER IL POTENZIAMENTO E REGOLAMENTAZIONE DEI SERVIZI DI POLIZIA LOCALE (L.R. N. 1/2005) - PER LA SOLA GESTIONE DEI RESIDUI § Trasferimenti correnti a Amministrazioni Locali	RS		PR		R		ECP	EP		
						CP		PC		I			EC		
						CS		TP		FPV			TR		
03	01	1	040102000	R45504	FINANZIAMENTI REGIONALI PER ATTIVITA' IN MATERIA DI SICUREZZA INTEGRATA (PARTE CORRENTE) - L.R. N. 15/01 E SUCCESSIVE MODIFICAZIONI - PER LA SOLA GESTIONE DEI RESIDUI § Trasferimenti correnti a Amministrazioni Locali	RS		PR		R		ECP	EP		
						CP		PC		I			EC		
						CS		TP		FPV			TR		
03	01	1	040102000	R45512	SPESE PER INTERVENTI A SOSTEGNO DEGLI OPERATORI PENITENZIARI E DELLE PERSONE PRIVATE DELLA LIBERTA' PERSONALE - ART. 63, L.R. N. 11 DEL 13.09.2004 - PER LA SOLA GESTIONE DEI RESIDUI § Trasferimenti correnti a Amministrazioni Locali	RS	30.000,00	PR		R		ECP	EP	30.000,00	
						CP		PC		I			EC		
						CS	30.000,00	TP		FPV			TR	30.000,00	
03	01	1	040102000	R45520	SPESE CONNESSE AL FINANZIAMENTO E ALLE ATTIVITA' DELL'OSSERVATORIO DI CUI ALL'ART. 8 DELLA L.R. N. 15/01 E SUCCESSIVE MODIFICAZIONI - PER LA SOLA GESTIONE DEI RESIDUI § Trasferimenti correnti a Amministrazioni Locali	RS	7.139,00	PR		R		ECP	EP	7.139,00	
						CP		PC		I			EC		
						CS	7.139,00	TP		FPV			TR	7.139,00	
03	01	1	040102000	R45522	INTERVENTI A SOSTEGNO DEI DIRITTI DEI DETENUTI NEL LAZIO (ART. 17 L.R. 8 GIUGNO 2007, N.7) - PER LA SOLA GESTIONE DEI RESIDUI § Trasferimenti correnti a Amministrazioni Locali	RS		PR		R		ECP	EP		
						CP		PC		I			EC		
						CS		TP		FPV			TR		
03	01	1	040102000	R45523	INTERVENTI IN FAVORE DELLA ISTITUZIONE DEL VIGILE DI PROSSIMITA' (ART. 15, COMMA 3, L.R. N. 26 DEL 29/12/2007) - PER LA SOLA GESTIONE DEI RESIDUI § Trasferimenti correnti a Amministrazioni Locali	RS		PR		R		ECP	EP		
						CP		PC		I			EC		
						CS		TP		FPV			TR		
03	01	1	040102000	R45524	FONDO PER LE VITTIME DELLA CRIMINALITA' - L.R. 24.12.2008, N. 31, ART. 27 - PER LA SOLA GESTIONE DEI RESIDUI § Trasferimenti correnti a Amministrazioni Locali	RS		PR		R		ECP	EP		
						CP		PC		I			EC		
						CS		TP		FPV			TR		
03	01	1	040102000	R45526	ONERI CONNESSI AL RIUTILIZZO SOCIALE DEI BENI IMMOBILI CONFISCATI ALLA CRIMINALITA' ORGANIZZATA - PARTE CORRENTE - L.R. N. 31/08, ART. 45 E L.R. N. 24/09, ART. 9 - PER LA SOLA GESTIONE DEI RESIDUI § Trasferimenti correnti a Amministrazioni Locali	RS		PR		R		ECP	EP		
						CP		PC		I			EC		
						CS		TP		FPV			TR		

Miss.	Progr.	Titolo	PdC	Capit.	Denominazione	Residui passivi al 1/1/2016 (RS)		Pagamenti in c/residui (PR)		Riaccertamento residui (R)		Residui passivi da esercizi precedenti (EP=RS-PR+R)			
						Previsioni definitive di competenza (CP)		Pagamenti in c/competenza (PC)		Impegni (I)		Economie di competenza (ECP=CP-I-FPV)		Residui passivi da esercizio di competenza (EC=I-PC)	
						Previsioni definitive di cassa (CS)		Totale pagamenti (TP=PR+PC)		Fondo pluriennale vincolato (FPV))				Totale residui passivi da riportare (TR=EP+EC)	
03	01	1	040102000	R45900	SPESSE RELATIVE ALLA SICUREZZA E POLIZIA LOCALE (PARTE CORRENTE) § Trasferimenti correnti a Amministrazioni Locali	RS	114.041,27	PR		R		EP	114.041,27		
						CP	245.650,14	PC	78.000,00	I	83.000,00	ECP	162.650,14		
						CS	607.734,03	TP	78.000,00	FPV			TR	119.041,27	
03	01	1	040102000	T81618	SOMME RADIATE DA RE-ISCRIVERE IN BILANCIO (FONDI REGIONALI DI PARTE CORRENTE) § TRASFERIMENTI CORRENTI A AMMINISTRAZIONI LOCALI	RS	100.000,00	PR	100.000,00	R			EP		
						CP		PC		I		ECP	EC		
						CS	100.000,00	TP	100.000,00	FPV			TR		
03	01	1	040102000	T91608	RESIDUI PASSIVI PERENTI AGLI EFFETTI AMMINISTRATIVI (FONDI REGIONALI CORRENTI) § Trasferimenti correnti a Amministrazioni Locali	RS	668.274,32	PR	259.151,79	R	-26.201,68		EP	382.920,85	
						CP	6.139,20	PC		I	6.139,20	ECP	EC	6.139,20	
						CS	674.413,52	TP	259.151,79	FPV			TR	389.060,05	
TOTALE PdC 040102000					Trasferimenti correnti a Amministrazioni Locali	RS	919.454,59	PR	359.151,79	R	-26.201,68		EP	534.101,12	
						CP	251.789,34	PC	78.000,00	I	89.139,20	ECP	162.650,14	EC	11.139,20
						CS	1.419.286,55	TP	437.151,79	FPV			TR	545.240,32	

**PdC 040103000 Trasferimenti correnti a Enti di Previdenza**

03	01	1	040103000	R45916	ARMO - SPESE RELATIVE ALLA SICUREZZA E POLIZIA LOCALE (PARTE CORRENTE) § TRASFERIMENTI CORRENTI A ENTI DI PREVIDENZA	RS		PR		R			EP	
						CP		PC		I		ECP	EC	
						CS	300.000,00	TP		FPV			TR	
TOTALE PdC 040103000					Trasferimenti correnti a Enti di Previdenza	RS		PR		R			EP	
						CP		PC		I		ECP	EC	
						CS	300.000,00	TP		FPV			TR	

**PdC 040301000 Trasferimenti correnti a imprese controllate**

03	01	1	040301000	R45911	ARMO - SPESE RELATIVE ALLA SICUREZZA E POLIZIA LOCALE (PARTE CORRENTE) § TRASFERIMENTI CORRENTI A IMPRESE CONTROLLATE	RS	900.000,00	PR	900.000,00	R			EP	
						CP		PC		I		ECP	EC	
						CS	900.000,00	TP	900.000,00	FPV			TR	

Miss.	Progr.	Titolo	PdC	Capit.	Denominazione	Residui passivi al 1/1/2016 (RS)		Pagamenti in c/residui (PR)		Riaccertamento residui (R)		Residui passivi da esercizi precedenti (EP=RS-PR+R)			
						Previsioni definitive di competenza (CP)		Pagamenti in c/competenza (PC)		Impegni (I)		Economie di competenza (ECP=CP-I-FPV)		Residui passivi da esercizio di competenza (EC=I-PC)	
						Previsioni definitive di cassa (CS)		Totale pagamenti (TP=PR+PC)		Fondo pluriennale vincolato (FPV))				Totale residui passivi da riportare (TR=EP+EC)	
03	01	1	040301000	T91695	RESIDUI PASSIVI PERENTI AGLI EFFETTI AMMINISTRATIVI (FONDI REGIONALI CORRENTI) § TRASFERIMENTI CORRENTI A IMPRESE CONTROLLATE	RS	30.000,00	PR		R		ECP	EP	30.000,00	
						CP		PC		I			EC		
						CS	30.000,00	TP		FPV			TR	30.000,00	
TOTALE PdC 040301000					Trasferimenti correnti a imprese controllate	RS	930.000,00	PR	900.000,00	R			EP	30.000,00	
						CP		PC		I		ECP	EC		
						CS	930.000,00	TP	900.000,00	FPV			TR	30.000,00	

**PdC 040399000 Trasferimenti correnti a altre imprese**

03	01	1	040399000	R45903	ARMO - SPESE RELATIVE ALLA SICUREZZA E POLIZIA LOCALE (PARTE CORRENTE) § Trasferimenti correnti a altre imprese	RS		PR		R			EP	
						CP		PC		I		ECP	EC	
						CS		TP		FPV			TR	
TOTALE PdC 040399000					Trasferimenti correnti a altre imprese	RS		PR		R			EP	
						CP		PC		I		ECP	EC	
						CS		TP		FPV			TR	

**PdC 040401000 Trasferimenti correnti a Istituzioni Sociali Private**

03	01	1	040401000	T91696	RESIDUI PASSIVI PERENTI AGLI EFFETTI AMMINISTRATIVI (FONDI REGIONALI CORRENTI) § TRASFERIMENTI CORRENTI A ISTITUZIONI SOCIALI PRIVATE	RS	36.041,57	PR		R			EP	36.041,57
						CP		PC		I		ECP	EC	
						CS	36.041,57	TP		FPV			TR	36.041,57
TOTALE PdC 040401000					Trasferimenti correnti a Istituzioni Sociali Private	RS	36.041,57	PR		R			EP	36.041,57
						CP		PC		I		ECP	EC	
						CS	36.041,57	TP		FPV			TR	36.041,57

**PdC 100201000 Fondo pluriennale vincolato**

03	01	1	100201000	R45801	FPV - SPESE RELATIVE ALLA SICUREZZA E POLIZIA LOCALE (PARTE CORRENTE) § FONDO PLURIENNALE VINCOLATO	RS		PR		R			EP	
						CP	267.311,59	PC		I		ECP	EC	
						CS		TP		FPV	267.311,59		TR	

Miss.	Progr.	Titolo	PdC	Capit.	Denominazione	Residui passivi al 1/1/2016 (RS)		Pagamenti in c/residui (PR)		Riaccertamento residui (R)		Residui passivi da esercizi precedenti (EP=RS-PR+R)			
						Previsioni definitive di competenza (CP)		Pagamenti in c/competenza (PC)		Impegni (I)		Economie di competenza (ECP=CP-I-FPV)		Residui passivi da esercizio di competenza (EC=I-PC)	
						Previsioni definitive di cassa (CS)		Totale pagamenti (TP=PR+PC)		Fondo pluriennale vincolato (FPV))				Totale residui passivi da riportare (TR=EP+EC)	
03	01	1	100201000	R45804	FPV - ARMO - SPESE RELATIVE ALLA SICUREZZA E POLIZIA LOCALE (PARTE CORRENTE) § FONDO PLURIENNALE VINCOLATO	RS		PR		R		ECP		EP	
						CP	300.000,00	PC		I				EC	
						CS		TP		FPV	300.000,00			TR	
TOTALE PdC 100201000					Fondo pluriennale vincolato	RS		PR		R				EP	
						CP	567.311,59	PC		I		ECP		EC	
						CS		TP		FPV	567.311,59			TR	
TOTALE TITOLO 1					Spese correnti	RS	1.885.496,16	PR	1.259.151,79	R	-26.201,68			EP	600.142,69
						CP	839.717,10	PC	78.000,00	I	89.139,20	ECP	183.266,31	EC	11.139,20
						CS	2.705.944,29	TP	1.337.151,79	FPV	567.311,59			TR	611.281,89

## TITOLO 2

### Spese in conto capitale

#### PdC 030102000

#### Contributi agli investimenti a Amministrazioni Locali

03	01	2	030102000	R46101	UTILIZZAZIONE DELLE ASSEGNAZIONI DELLO STATO DELLE RISORSE IN CAPITALE DESTINATE AL FINANZIAMENTO DEGLI INTERVENTI CONSEGUENTI AL CONFERIMENTO DELLE FUNZIONI E DEI COMPITI AMMINISTRATIVI IN MATERIA DI POLIZIA AMMINISTRATIVA IN ATTUAZIONE DELLA LEGGE 59/97 (DLGS 112/98) § Contributi agli investimenti a Amministrazioni Locali	RS		PR		R				EP	
						CP		PC		I		ECP		EC	
						CS		TP		FPV				TR	
03	01	2	030102000	R46506	SPESE PER INTERVENTI IN CONTO CAPITALE PER LA POLIZIA LOCALE (ART. 11, COMMA 5, L.R. N. 27 DEL 29/12/2007) § Contributi agli investimenti a Amministrazioni Locali	RS	406.255,97	PR	404.055,97	R				EP	2.200,00
						CP	258.214,85	PC	107.219,02	I	242.511,13	ECP	15.703,72	EC	135.292,11
						CS	819.814,05	TP	511.274,99	FPV				TR	137.492,11
03	01	2	030102000	T82613	SOMME RADIATE DA RE-ISCRIVERE IN BILANCIO (FONDI REGIONALI IN CONTO CAPITALE) § CONTRIBUTI AGLI INVESTIMENTI A AMMINISTRAZIONI LOCALI	RS		PR		R				EP	
						CP		PC		I		ECP		EC	
						CS		TP		FPV				TR	
03	01	2	030102000	T92616	RESIDUI PASSIVI PERENTI AGLI EFFETTI AMMINISTRATIVI (FONDI REGIONALI IN CAPITALE) § CONTRIBUTI AGLI INVESTIMENTI A AMMINISTRAZIONI LOCALI	RS	26.796,00	PR	7.440,00	R	-9.554,87			EP	9.801,13
						CP		PC		I		ECP		EC	
						CS	26.796,00	TP	7.440,00	FPV				TR	9.801,13

Miss.	Progr.	Titolo	PdC	Capit.	Denominazione	Residui passivi al 1/1/2016 (RS)		Pagamenti in c/residui (PR)		Riaccertamento residui (R)		Residui passivi da esercizi precedenti (EP=RS-PR+R)			
						Previsioni definitive di competenza (CP)		Pagamenti in c/competenza (PC)		Impegni (I)		Economie di competenza (ECP=CP-I-FPV)		Residui passivi da esercizio di competenza (EC=I-PC)	
						Previsioni definitive di cassa (CS)		Totale pagamenti (TP=PR+PC)		Fondo pluriennale vincolato (FPV))				Totale residui passivi da riportare (TR=EP+EC)	
03	01	2	030102000	T92645	RESIDUI PASSIVI PERENTI AGLI EFFETTI AMMINISTRATIVI (FONDI REGIONALI IN CAPITALE) § CONTRIBUTI AGLI INVESTIMENTI A AMMINISTRAZIONI LOCALI	RS		PR		R		ECP	EP		
						CP		PC		I			EC		
						CS		TP		FPV			TR		
TOTALE PdC 030102000					Contributi agli investimenti a Amministrazioni Locali	RS	433.051,97	PR	411.495,97	R	-9.554,87		EP	12.001,13	
						CP	258.214,85	PC	107.219,02	I	242.511,13	ECP	EC	135.292,11	
						CS	846.610,05	TP	518.714,99	FPV			TR	147.293,24	

**PdC 050201000**

**Fondi pluriennali vincolati c/capitale**

03	01	2	050201000	R46801	FPV - SPESE PER INTERVENTI IN CONTO CAPITALE PER LA POLIZIA LOCALE (ART. 11, COMMA 5, L.R. N. 27 DEL 29/12/2007) § FONDI PLURIENNALI VINCOLATI C/CAPITALE	RS		PR		R			EP	
						CP	155.343,23	PC		I		ECP	EC	
						CS		TP		FPV	155.343,23		TR	
TOTALE PdC 050201000					Fondi pluriennali vincolati c/capitale	RS		PR		R			EP	
						CP	155.343,23	PC		I		ECP	EC	
						CS		TP		FPV	155.343,23		TR	
TOTALE TITOLO 2					Spese in conto capitale	RS	433.051,97	PR	411.495,97	R	-9.554,87		EP	12.001,13
						CP	413.558,08	PC	107.219,02	I	242.511,13	ECP	EC	135.292,11
						CS	846.610,05	TP	518.714,99	FPV	155.343,23		TR	147.293,24
TOTALE PROGRAMMA 01					Polizia locale e amministrativa	RS	2.318.548,13	PR	1.670.647,76	R	-35.756,55		EP	612.143,82
						CP	1.253.275,18	PC	185.219,02	I	331.650,33	ECP	EC	146.431,31
						CS	3.552.554,34	TP	1.855.866,78	FPV	722.654,82		TR	758.575,13

**PROGRAMMA 02**

**Sistema integrato di sicurezza urbana**

**TITOLO 1**

**Spese correnti**

**PdC 030219000**

**Servizi informatici e di telecomunicazioni**

03	02	1	030219000	R45917	ARMO - SPESE RELATIVE ALLA SICUREZZA E POLIZIA LOCALE (PARTE CORRENTE) § SERVIZI INFORMATICI E DI TELECOMUNICAZIONI	RS		PR		R			EP
						CP		PC		I		ECP	EC
						CS	50.000,00	TP		FPV			TR



Miss.	Progr.	Titolo	PdC	Capit.	Denominazione	Residui passivi al 1/1/2016 (RS)		Pagamenti in c/residui (PR)		Riaccertamento residui (R)		Residui passivi da esercizi precedenti (EP=RS-PR+R)			
						Previsioni definitive di competenza (CP)		Pagamenti in c/competenza (PC)		Impegni (I)		Economie di competenza (ECP=CP-I-FPV)		Residui passivi da esercizio di competenza (EC=I-PC)	
						Previsioni definitive di cassa (CS)		Totale pagamenti (TP=PR+PC)		Fondo pluriennale vincolato (FPV))				Totale residui passivi da riportare (TR=EP+EC)	
TOTALE PdC 030219000					Servizi informatici e di telecomunicazioni	RS		PR		R		ECP		EP	
						CP		PC		I				EC	
						CS	50.000,00	TP		FPV				TR	

**PdC 030299000 Altri servizi**

03	02	1	030299000	R45906	ARMO - SPESE RELATIVE ALLA SICUREZZA E POLIZIA LOCALE (PARTE CORRENTE) § Altri servizi	RS		PR		R				EP	
						CP	500.000,00	PC		I		ECP	500.000,00	EC	
						CS	500.000,00	TP		FPV				TR	
03	02	1	030299000	R45915	ARMO - SPESE PER INTERVENTI DELL'OSSERVATORIO TECNICO SCIENTIFICO PER LA SICUREZZA E LA LEGALITA' - ART. 8 L.R. 15/2001 § ALTRI SERVIZI	RS	3.233,00	PR	3.233,00	R				EP	
						CP	5.733,00	PC	2.500,00	I	2.500,00	ECP	3.233,00	EC	
						CS	5.733,00	TP	5.733,00	FPV				TR	
TOTALE PdC 030299000					Altri servizi	RS	3.233,00	PR	3.233,00	R				EP	
						CP	505.733,00	PC	2.500,00	I	2.500,00	ECP	503.233,00	EC	
						CS	505.733,00	TP	5.733,00	FPV				TR	

**PdC 040102000 Trasferimenti correnti a Amministrazioni Locali**

03	02	1	040102000	R45907	ARMO - SPESE RELATIVE ALLA SICUREZZA E POLIZIA LOCALE (PARTE CORRENTE) § Trasferimenti correnti a Amministrazioni Locali	RS		PR		R				EP	
						CP	1.000.000,00	PC		I		ECP	1.000.000,00	EC	
						CS	1.000.000,00	TP		FPV				TR	
03	02	1	040102000	R45913	SPESE PER INTERVENTI DELL'OSSERVATORIO TECNICO SCIENTIFICO PER LA SICUREZZA E LA LEGALITA' - ART. 8 L.R. 15/2001 § TRASFERIMENTI CORRENTI A AMMINISTRAZIONI LOCALI	RS		PR		R				EP	
						CP		PC		I		ECP		EC	
						CS		TP		FPV				TR	
03	02	1	040102000	T81617	SOMME RADIATE DA RE-ISCRIVERE IN BILANCIO (FONDI REGIONALI DI PARTE CORRENTE) § TRASFERIMENTI CORRENTI A AMMINISTRAZIONI LOCALI	RS	114.222,51	PR		R				EP	114.222,51
						CP		PC		I		ECP		EC	
						CS	114.222,51	TP		FPV				TR	114.222,51

Miss.	Progr.	Titolo	PdC	Capit.	Denominazione	Residui passivi al 1/1/2016 (RS)		Pagamenti in c/residui (PR)		Riaccertamento residui (R)		Residui passivi da esercizi precedenti (EP=RS-PR+R)			
						Previsioni definitive di competenza (CP)		Pagamenti in c/competenza (PC)		Impegni (I)		Economie di competenza (ECP=CP-I-FPV)		Residui passivi da esercizio di competenza (EC=I-PC)	
						Previsioni definitive di cassa (CS)		Totale pagamenti (TP=PR+PC)		Fondo pluriennale vincolato (FPV))				Totale residui passivi da riportare (TR=EP+EC)	
03	02	1	040102000	T91609	RESIDUI PASSIVI PERENTI AGLI EFFETTI AMMINISTRATIVI (FONDI REGIONALI CORRENTI) § Trasferimenti correnti a Amministrazioni Locali	RS	261.846,57	PR	174.446,87	R	-49.999,70		EP	37.400,00	
						CP		PC		I		ECP	EC		
						CS	261.846,57	TP	174.446,87	FPV			TR	37.400,00	
TOTALE PdC 040102000					Trasferimenti correnti a Amministrazioni Locali	RS	376.069,08	PR	174.446,87	R	-49.999,70		EP	151.622,51	
						CP	1.000.000,00	PC		I		ECP	1.000.000,00	EC	
						CS	1.376.069,08	TP	174.446,87	FPV			TR	151.622,51	

**PdC 040301000 Trasferimenti correnti a imprese controllate**

03	02	1	040301000	C11107	SPESE CONNESSE ALL'ATTUAZIONE DEGLI INTERVENTI IN MATERIA DI MICROCREDITO E MICROFINANZA DI CUI ALL'ART. 1, COMMI 25 E 26, DELLA LEGGE REGIONALE N. 10/2006 - L.R. N. 12/2014, ART. 9 § TRASFERIMENTI CORRENTI A IMPRESE CONTROLLATE	RS		PR		R			EP	
						CP		PC		I		ECP	EC	
						CS		TP		FPV			TR	
03	02	1	040301000	R45914	ARMO - SPESE PER INTERVENTI DELL'OSSERVATORIO TECNICO SCIENTIFICO PER LA SICUREZZA E LA LEGALITA' - ART. 8 L.R. 15/2001 § TRASFERIMENTI CORRENTI A IMPRESE CONTROLLATE	RS	119.999,99	PR	119.999,99	R			EP	
						CP	167.133,50	PC	162.133,50	I	162.133,50	ECP	5.000,00	EC
						CS	359.267,00	TP	282.133,49	FPV			TR	
TOTALE PdC 040301000					Trasferimenti correnti a imprese controllate	RS	119.999,99	PR	119.999,99	R			EP	
						CP	167.133,50	PC	162.133,50	I	162.133,50	ECP	5.000,00	EC
						CS	359.267,00	TP	282.133,49	FPV			TR	

**PdC 040399000 Trasferimenti correnti a altre imprese**

03	02	1	040399000	R45909	ARMO - SPESE RELATIVE ALLA SICUREZZA E POLIZIA LOCALE (PARTE CORRENTE) § Trasferimenti correnti a altre imprese	RS		PR		R			EP	
						CP		PC		I		ECP	EC	
						CS		TP		FPV			TR	
TOTALE PdC 040399000					Trasferimenti correnti a altre imprese	RS		PR		R			EP	
						CP		PC		I		ECP	EC	
						CS		TP		FPV			TR	

**PdC 040401000 Trasferimenti correnti a Istituzioni Sociali Private**

Miss.	Progr.	Titolo	PdC	Capit.	Denominazione	Residui passivi al 1/1/2016 (RS)		Pagamenti in c/residui (PR)		Riaccertamento residui (R)		Residui passivi da esercizi precedenti (EP=RS-PR+R)			
						Previsioni definitive di competenza (CP)		Pagamenti in c/competenza (PC)		Impegni (I)		Economie di competenza (ECP=CP-I-FPV)		Residui passivi da esercizio di competenza (EC=I-PC)	
						Previsioni definitive di cassa (CS)		Totale pagamenti (TP=PR+PC)		Fondo pluriennale vincolato (FPV))				Totale residui passivi da riportare (TR=EP+EC)	
03	02	1	040401000	T91664	RESIDUI PASSIVI PERENTI AGLI EFFETTI AMMINISTRATIVI (FONDI REGIONALI CORRENTI) § TRASFERIMENTI CORRENTI A ISTITUZIONI SOCIALI PRIVATE	RS		PR		R		ECP		EP	
						CP		PC		I				EC	
						CS		TP		FPV				TR	
TOTALE PdC 040401000					Trasferimenti correnti a Istituzioni Sociali Private	RS		PR		R		ECP		EP	
						CP		PC		I				EC	
						CS		TP		FPV				TR	

**PdC 100201000 Fondo pluriennale vincolato**

03	02	1	100201000	R45803	FPV - ARMO - SPESE PER INTERVENTI DELL'OSSERVATORIO TECNICO SCIENTIFICO PER LA SICUREZZA E LA LEGALITA' - ART. 8 L.R. 15/2001 § FONDO PLURIENNALE VINCOLATO	RS		PR		R				EP	
						CP	77.133,51	PC		I		ECP		EC	
						CS		TP		FPV	77.133,51			TR	
03	02	1	100201000	R45805	FPV - ARMO - SPESE RELATIVE ALLA SICUREZZA E POLIZIA LOCALE (PARTE CORRENTE) § FONDO PLURIENNALE VINCOLATO	RS		PR		R				EP	
						CP	50.000,00	PC		I		ECP		EC	
						CS		TP		FPV	50.000,00			TR	
TOTALE PdC 100201000					Fondo pluriennale vincolato	RS		PR		R				EP	
						CP	127.133,51	PC		I		ECP		EC	
						CS		TP		FPV	127.133,51			TR	
TOTALE TITOLO 1					Spese correnti	RS	499.302,07	PR	297.679,86	R	-49.999,70			EP	151.622,51
						CP	1.800.000,01	PC	164.633,50	I	164.633,50	ECP	1.508.233,00	EC	
						CS	2.291.069,08	TP	462.313,36	FPV	127.133,51			TR	151.622,51

**TITOLO 2 Spese in conto capitale**

**PdC 020109000 Beni immobili**

03	02	2	020109000	R46517	ARMO - SPESE PER GLI INTERVENTI DI CUI AL PATTO PER ROMA SICURA E AL PATTO PER LAZIO SICURO - L.R. 12/2011, ART. 1, COMMA 26 § BENI IMMOBILI	RS		PR		R				EP	
						CP	700.000,00	PC		I		ECP	700.000,00	EC	
						CS	700.000,00	TP		FPV				TR	

Miss.	Progr.	Titolo	PdC	Capit.	Denominazione	Residui passivi al 1/1/2016 (RS)		Pagamenti in c/residui (PR)		Riaccertamento residui (R)		Residui passivi da esercizi precedenti (EP=RS-PR+R)			
						Previsioni definitive di competenza (CP)		Pagamenti in c/competenza (PC)		Impegni (I)		Economie di competenza (ECP=CP-I-FPV)		Residui passivi da esercizio di competenza (EC=I-PC)	
						Previsioni definitive di cassa (CS)		Totale pagamenti (TP=PR+PC)		Fondo pluriennale vincolato (FPV))				Totale residui passivi da riportare (TR=EP+EC)	
TOTALE PdC 020109000					Beni immobili	RS		PR		R		ECP	700.000,00	EP	
						CP	700.000,00	PC		I				EC	
						CS	700.000,00	TP		FPV				TR	

**PdC 030101000 Contributi agli investimenti a Amministrazioni Centrali**

03	02	2	030101000	R46102	UTILIZZAZIONE DELLE RISORSE DI CUI ALL'ARTICOLO 7, COMMA 1-BIS, DEL D.L. N. 210/2015, PER INTERVENTI NEL SETTORE DEL PATRIMONIO CULTURALE § CONTRIBUTI AGLI INVESTIMENTI A AMMINISTRAZIONI CENTRALI	RS		PR		R				EP	
						CP		PC		I		ECP		EC	
						CS		TP		FPV				TR	
03	02	2	030101000	R46508	ONERI CONNESSI AL RIUTILIZZO SOCIALE DEI BENI IMMOBILI CONFISCATI ALLA CRIMINALITA' ORGANIZZATA - PARTE CAPITALE - L.R. N. 31/08, ART. 45 E L.R. N. 24/09, ART. 9 § CONTRIBUTI AGLI INVESTIMENTI A AMMINISTRAZIONI CENTRALI	RS	1.000.000,00	PR		R				EP	1.000.000,00
						CP		PC		I		ECP		EC	
						CS		TP		FPV			TR	1.000.000,00	
03	02	2	030101000	R46509	ARMO - FINANZIAMENTI REGIONALI PER I PROGETTI DI INTERVENTO PER LA SICUREZZA INTEGRATA (PARTE IN C/CAPITALE) - L.R. N. 15/01 E SUCCESSIVE MODIFICAZIONI § Contributi agli investimenti a Amministrazioni Centrali	RS		PR		R				EP	
						CP		PC		I		ECP		EC	
						CS		TP		FPV			TR		
03	02	2	030101000	R46512	ARMO - SPESE PER GLI INTERVENTI DI CUI AL PATTO PER ROMA SICURA E AL PATTO PER LAZIO SICURO - L.R. 12/2011, ART. 1, COMMA 26 § CONTRIBUTI AGLI INVESTIMENTI A AMMINISTRAZIONI CENTRALI	RS	1.000.000,00	PR	1.000.000,00	R				EP	
						CP	50.000,00	PC		I	50.000,00	ECP		EC	50.000,00
						CS	1.050.000,00	TP	1.000.000,00	FPV			TR	50.000,00	
03	02	2	030101000	T92643	RESIDUI PASSIVI PERENTI AGLI EFFETTI AMMINISTRATIVI (FONDI REGIONALI IN CAPITALE) § CONTRIBUTI AGLI INVESTIMENTI A AMMINISTRAZIONI CENTRALI	RS		PR		R				EP	
						CP		PC		I		ECP		EC	
						CS		TP		FPV			TR		
03	02	2	030101000	T92667	RESIDUI PASSIVI PERENTI AGLI EFFETTI AMMINISTRATIVI (FONDI REGIONALI IN CAPITALE) § CONTRIBUTI AGLI INVESTIMENTI A AMMINISTRAZIONI CENTRALI	RS	25.920,30	PR	25.920,30	R				EP	
						CP		PC		I		ECP		EC	
						CS	25.920,30	TP	25.920,30	FPV			TR		

Miss.	Progr.	Titolo	PdC	Capit.	Denominazione	Residui passivi al 1/1/2016 (RS)		Pagamenti in c/residui (PR)		Riaccertamento residui (R)		Residui passivi da esercizi precedenti (EP=RS-PR+R)			
						Previsioni definitive di competenza (CP)		Pagamenti in c/competenza (PC)		Impegni (I)		Economie di competenza (ECP=CP-I-FPV)		Residui passivi da esercizio di competenza (EC=I-PC)	
						Previsioni definitive di cassa (CS)		Totale pagamenti (TP=PR+PC)		Fondo pluriennale vincolato (FPV))				Totale residui passivi da riportare (TR=EP+EC)	
TOTALE PdC 030101000					Contributi agli investimenti a Amministrazioni Centrali	RS	2.025.920,30	PR	1.025.920,30	R		EP	1.000.000,00		
						CP	50.000,00	PC		I	50.000,00	ECP	EC	50.000,00	
						CS	1.075.920,30	TP	1.025.920,30	FPV			TR	1.050.000,00	

**PdC 030102000 Contributi agli investimenti a Amministrazioni Locali**

03	02	2	030102000	R46501	FINANZIAMENTI REGIONALI PER I PROGETTI DI INTERVENTO PER LA SICUREZZA INTEGRATA (PARTE IN C/CAPITALE) - L.R. N. 15/01 E SUCCESSIVE MODIFICAZIONI § Contributi agli investimenti a Amministrazioni Locali	RS	471.730,42	PR	339.127,00	R			EP	132.603,42
						CP	68.775,20	PC		I	66.879,20	ECP	EC	66.879,20
						CS	598.985,36	TP	339.127,00	FPV			TR	199.482,62
03	02	2	030102000	R46507	SPESE PER GLI INTERVENTI DI CUI AL PATTO PER ROMA SICURA E AL PATTO PER LAZIO SICURO - L.R. 12/2011, ART. 1, COMMA 26 § CONTRIBUTI AGLI INVESTIMENTI A AMMINISTRAZIONI LOCALI	RS	14.178,15	PR	6.040,52	R			EP	8.137,63
						CP		PC		I		ECP	EC	
						CS	14.178,15	TP	6.040,52	FPV			TR	8.137,63
03	02	2	030102000	R46514	ARMO - ONERI CONNESSI AL RIUTILIZZO SOCIALE DEI BENI IMMOBILI CONFISCATI ALLA CRIMINALITA' ORGANIZZATA - PARTE CAPITALE - L.R. N. 31/08, ART. 45 E L.R. N. 24/09, ART. 9 § CONTRIBUTI AGLI INVESTIMENTI A AMMINISTRAZIONI LOCALI	RS		PR		R			EP	
						CP	400.000,00	PC		I		ECP	EC	400.000,00
						CS	400.000,00	TP		FPV			TR	
03	02	2	030102000	T82614	SOMME RADIATE DA RE-ISCRIVERE IN BILANCIO (FONDI REGIONALI IN CONTO CAPITALE) § CONTRIBUTI AGLI INVESTIMENTI A AMMINISTRAZIONI LOCALI	RS	40.000,00	PR		R			EP	40.000,00
						CP		PC		I		ECP	EC	
						CS	40.000,00	TP		FPV			TR	40.000,00
03	02	2	030102000	T92617	RESIDUI PASSIVI PERENTI AGLI EFFETTI AMMINISTRATIVI (FONDI REGIONALI IN CAPITALE) § CONTRIBUTI AGLI INVESTIMENTI A AMMINISTRAZIONI LOCALI	RS	166.111,70	PR	66.111,70	R			EP	100.000,00
						CP	49.930,32	PC		I	49.930,32	ECP	EC	49.930,32
						CS	216.042,02	TP	66.111,70	FPV			TR	149.930,32
TOTALE PdC 030102000					Contributi agli investimenti a Amministrazioni Locali	RS	692.020,27	PR	411.279,22	R			EP	280.741,05
						CP	518.705,52	PC		I	116.809,52	ECP	EC	116.809,52
						CS	1.269.205,53	TP	411.279,22	FPV			TR	397.550,57

**PdC 030301000 Contributi agli investimenti a imprese controllate**

Miss.	Progr.	Titolo	PdC	Capit.	Denominazione	Residui passivi al 1/1/2016 (RS)		Pagamenti in c/residui (PR)		Riaccertamento residui (R)		Residui passivi da esercizi precedenti (EP=RS-PR+R)			
						Previsioni definitive di competenza (CP)		Pagamenti in c/competenza (PC)		Impegni (I)		Economie di competenza (ECP=CP-I-FPV)		Residui passivi da esercizio di competenza (EC=I-PC)	
						Previsioni definitive di cassa (CS)		Totale pagamenti (TP=PR+PC)		Fondo pluriennale vincolato (FPV))				Totale residui passivi da riportare (TR=EP+EC)	
03	02	2	030301000	C12575	FONDO PER IL SOSTEGNO AL MICROCREDITO (ART. 11, COMMA 6, L.R. N. 27 DEL 29/12/2007) § CONTRIBUTI AGLI INVESTIMENTI A IMPRESE CONTROLLATE	RS		PR		R		EP			
						CP		PC		I		EC			
						CS		TP		FPV		TR			
03	02	2	030301000	R46516	ARMO - FINANZIAMENTI REGIONALI PER I PROGETTI DI INTERVENTO PER LA SICUREZZA INTEGRATA (PARTE IN C/CAPITALE) - L.R. N. 15/01 E SUCCESSIVE MODIFICAZIONI § CONTRIBUTI AGLI INVESTIMENTI A IMPRESE CONTROLLATE	RS	1.743.994,67	PR	1.743.994,67	R		EP			
						CP	100.000,00	PC		I	100.000,00	EC	100.000,00		
						CS	1.843.994,67	TP	1.743.994,67	FPV		TR	100.000,00		
TOTALE PdC 030301000						RS	1.743.994,67	PR	1.743.994,67	R		EP			
						CP	100.000,00	PC		I	100.000,00	EC	100.000,00		
						CS	1.843.994,67	TP	1.743.994,67	FPV		TR	100.000,00		

**PdC 030303000 Contributi agli investimenti a altre Imprese**

03	02	2	030303000	R46513	ARMO - SPESE PER GLI INTERVENTI DI CUI AL PATTO PER ROMA SICURA E AL PATTO PER LAZIO SICURO - L.R. 12/2011, ART. 1, COMMA 26 § CONTRIBUTI AGLI INVESTIMENTI A ALTRE IMPRESE	RS		PR		R		EP	
						CP		PC		I		EC	
						CS		TP		FPV		TR	
03	02	2	030303000	R46515	ARMO - ONERI CONNESSI AL RIUTILIZZO SOCIALE DEI BENI IMMOBILI CONFISCATI ALLA CRIMINALITA' ORGANIZZATA - PARTE CAPITALE - L.R. N. 31/08, ART. 45 E L.R. N. 24/09, ART. 9 § CONTRIBUTI AGLI INVESTIMENTI A ALTRE IMPRESE	RS		PR		R		EP	
						CP		PC		I		EC	
						CS		TP		FPV		TR	
TOTALE PdC 030303000						RS		PR		R		EP	
						CP		PC		I		EC	
						CS		TP		FPV		TR	

**PdC 030401000 Contributi agli investimenti a Istituzioni Sociali Private**

03	02	2	030401000	C12576	ARMO - FONDO PER IL SOSTEGNO AL MICROCREDITO (ART. 11, COMMA 6, L.R. N. 27 DEL 29/12/2007) § CONTRIBUTI AGLI INVESTIMENTI A ISTITUZIONI SOCIALI PRIVATE	RS		PR		R		EP	
						CP		PC		I		EC	
						CS		TP		FPV		TR	

Miss.	Progr.	Titolo	PdC	Capit.	Denominazione	Residui passivi al 1/1/2016 (RS)		Pagamenti in c/residui (PR)		Riaccertamento residui (R)		Residui passivi da esercizi precedenti (EP=RS-PR+R)			
						Previsioni definitive di competenza (CP)		Pagamenti in c/competenza (PC)		Impegni (I)		Economie di competenza (ECP=CP-I-FPV)		Residui passivi da esercizio di competenza (EC=I-PC)	
						Previsioni definitive di cassa (CS)		Totale pagamenti (TP=PR+PC)		Fondo pluriennale vincolato (FPV))				Totale residui passivi da riportare (TR=EP+EC)	
TOTALE PdC 030401000					Contributi agli investimenti a Istituzioni Sociali Private	RS		PR		R		ECP		EP	
						CP		PC		I				EC	
						CS		TP		FPV				TR	

<b>PdC 050201000</b>					<b>Fondi pluriennali vincolati c/capitale</b>										
03	02	2	050201000	R46802	FPV - FINANZIAMENTI REGIONALI PER I PROGETTI DI INTERVENTO PER LA SICUREZZA INTEGRATA (PARTE IN C/CAPITALE) - L.R. N. 15/01 E SUCCESSIVE MODIFICAZIONI § FONDI PLURIENNALI VINCOLATI C/CAPITALE	RS		PR		R				EP	
						CP	166.083,16	PC		I		ECP		EC	
						CS		TP		FPV	166.083,16			TR	
TOTALE PdC 050201000					Fondi pluriennali vincolati c/capitale	RS		PR		R				EP	
						CP	166.083,16	PC		I		ECP		EC	
						CS		TP		FPV	166.083,16			TR	
TOTALE TITOLO 2					Spese in conto capitale	RS	4.461.935,24	PR	3.181.194,19	R				EP	1.280.741,05
						CP	1.534.788,68	PC		I	266.809,52	ECP	1.101.896,00	EC	266.809,52
						CS	4.889.120,50	TP	3.181.194,19	FPV	166.083,16			TR	1.547.550,57
TOTALE PROGRAMMA 02					Sistema integrato di sicurezza urbana	RS	<b>4.961.237,31</b>	PR	<b>3.478.874,05</b>	R	<b>-49.999,70</b>			EP	<b>1.432.363,56</b>
						CP	<b>3.334.788,69</b>	PC	<b>164.633,50</b>	I	<b>431.443,02</b>	ECP	<b>2.610.129,00</b>	EC	<b>266.809,52</b>
						CS	<b>7.180.189,58</b>	TP	<b>3.643.507,55</b>	FPV	<b>293.216,67</b>			TR	<b>1.699.173,08</b>
TOTALE MISSIONE 03					Ordine pubblico e sicurezza	RS	<b>7.279.785,44</b>	PR	<b>5.149.521,81</b>	R	<b>-85.756,25</b>			EP	<b>2.044.507,38</b>
						CP	<b>4.588.063,87</b>	PC	<b>349.852,52</b>	I	<b>763.093,35</b>	ECP	<b>2.809.099,03</b>	EC	<b>413.240,83</b>
						CS	<b>10.732.743,92</b>	TP	<b>5.499.374,33</b>	FPV	<b>1.015.871,49</b>			TR	<b>2.457.748,21</b>

MISSIONE 04 Istruzione e diritto allo studio  
PROGRAMMA 01 Istruzione prescolastica  
TITOLO 1 Spese correnti  
PdC 040101000 Trasferimenti correnti a Amministrazioni Centrali

Miss.	Progr.	Titolo	PdC	Capit.	Denominazione	Residui passivi al 1/1/2016 (RS)		Pagamenti in c/residui (PR)		Riaccertamento residui (R)		Residui passivi da esercizi precedenti (EP=RS-PR+R)			
						Previsioni definitive di competenza (CP)		Pagamenti in c/competenza (PC)		Impegni (I)		Economie di competenza (ECP=CP-I-FPV)		Residui passivi da esercizio di competenza (EC=I-PC)	
						Previsioni definitive di cassa (CS)		Totale pagamenti (TP=PR+PC)		Fondo pluriennale vincolato (FPV))				Totale residui passivi da riportare (TR=EP+EC)	
04	01	1	040101000	F17908	ARMO - SPESE PER ALTRI INTERVENTI IN MATERIA DI ISTRUZIONE (PARTE CORRENTE) - ASS. ISTRUZIONE § TRASFERIMENTI CORRENTI A AMMINISTRAZIONI CENTRALI	RS		PR		R		ECP	EP		
						CP		PC		I			EC		
						CS		TP		FPV			TR		
TOTALE PdC 040101000					Trasferimenti correnti a Amministrazioni Centrali	RS		PR		R		ECP	EP		
						CP		PC		I			EC		
						CS		TP		FPV			TR		

**PdC 040102000 Trasferimenti correnti a Amministrazioni Locali**

04	01	1	040102000	F17515	FINANZIAMENTO REGIONALE DELLE "SEZIONI PRIMAVERA" (L.R. N. 14/2008, ART. 1 COMMA 40) - PER LA SOLA GESTIONE DEI RESIDUI § Trasferimenti correnti a Amministrazioni Locali	RS		PR		R			EP	
						CP		PC		I		ECP	EC	
						CS		TP		FPV			TR	
04	01	1	040102000	F17900	SPESE PER ALTRI INTERVENTI IN MATERIA DI ISTRUZIONE (PARTE CORRENTE) § Trasferimenti correnti a Amministrazioni Locali	RS	590.000,00	PR	200.000,00	R			EP	390.000,00
						CP		PC		I		ECP	EC	
						CS	590.000,00	TP	200.000,00	FPV			TR	390.000,00
TOTALE PdC 040102000					Trasferimenti correnti a Amministrazioni Locali	RS	590.000,00	PR	200.000,00	R			EP	390.000,00
						CP		PC		I		ECP	EC	
						CS	590.000,00	TP	200.000,00	FPV			TR	390.000,00
TOTALE TITOLO 1					Spese correnti	RS	590.000,00	PR	200.000,00	R			EP	390.000,00
						CP		PC		I		ECP	EC	
						CS	590.000,00	TP	200.000,00	FPV			TR	390.000,00
TOTALE PROGRAMMA 01					Istruzione prescolastica	RS	590.000,00	PR	200.000,00	R			EP	390.000,00
						CP		PC		I		ECP	EC	
						CS	590.000,00	TP	200.000,00	FPV			TR	390.000,00

**PROGRAMMA 02**

**Altri ordini di istruzione non universitaria**

**TITOLO 1**

**Spese correnti**

**PdC 040102000**

**Trasferimenti correnti a Amministrazioni Locali**



Miss.	Progr.	Titolo	PdC	Capit.	Denominazione	Residui passivi al 1/1/2016 (RS)		Pagamenti in c/residui (PR)		Riaccertamento residui (R)		Residui passivi da esercizi precedenti (EP=RS-PR+R)			
						Previsioni definitive di competenza (CP)		Pagamenti in c/competenza (PC)		Impegni (I)		Economie di competenza (ECP=CP-I-FPV)		Residui passivi da esercizio di competenza (EC=I-PC)	
						Previsioni definitive di cassa (CS)		Totale pagamenti (TP=PR+PC)		Fondo pluriennale vincolato (FPV))				Totale residui passivi da riportare (TR=EP+EC)	
04	02	1	040102000	T91610	RESIDUI PASSIVI PERENTI AGLI EFFETTI AMMINISTRATIVI (FONDI REGIONALI CORRENTI) § Trasferimenti correnti a Amministrazioni Locali	RS		PR		R		ECP	EP		
						CP		PC		I			EC		
						CS		TP		FPV			TR		
TOTALE PdC 040102000					Trasferimenti correnti a Amministrazioni Locali	RS		PR		R		ECP	EP		
						CP		PC		I			EC		
						CS		TP		FPV			TR		

**PdC 040401000 Trasferimenti correnti a Istituzioni Sociali Private**

04	02	1	040401000	T91611	RESIDUI PASSIVI PERENTI AGLI EFFETTI AMMINISTRATIVI (FONDI REGIONALI CORRENTI) § Trasferimenti correnti a Istituzioni Sociali Private	RS		PR		R		ECP	EP
						CP		PC		I			EC
						CS		TP		FPV			TR
TOTALE PdC 040401000					Trasferimenti correnti a Istituzioni Sociali Private	RS		PR		R		ECP	EP
						CP		PC		I			EC
						CS		TP		FPV			TR
TOTALE TITOLO 1					Spese correnti	RS		PR		R		ECP	EP
						CP		PC		I			EC
						CS		TP		FPV			TR

**TITOLO 2 Spese in conto capitale**

**PdC 030102000 Contributi agli investimenti a Amministrazioni Locali**

04	02	2	030102000	F16510	CONTRIBUTI PER NUOVE COSTRUZIONI DI EDIFICI SCOLASTICI INTERCOMUNALI L.R. 28/04/06 N. 4 ART. 77 - § Contributi agli investimenti a Amministrazioni Locali	RS		PR		R		ECP	EP
						CP		PC		I			EC
						CS		TP		FPV			TR
TOTALE PdC 030102000					Contributi agli investimenti a Amministrazioni Locali	RS		PR		R		ECP	EP
						CP		PC		I			EC
						CS		TP		FPV			TR

Miss.	Progr.	Titolo	PdC	Capit.	Denominazione	Residui passivi al 1/1/2016 (RS)		Pagamenti in c/residui (PR)		Riaccertamento residui (R)		Residui passivi da esercizi precedenti (EP=RS-PR+R)			
						Previsioni definitive di competenza (CP)		Pagamenti in c/competenza (PC)		Impegni (I)		Economie di competenza (ECP=CP-I-FPV)		Residui passivi da esercizio di competenza (EC=I-PC)	
						Previsioni definitive di cassa (CS)		Totale pagamenti (TP=PR+PC)		Fondo pluriennale vincolato (FPV))				Totale residui passivi da riportare (TR=EP+EC)	
<b>TOTALE TITOLO 2</b>					Spese in conto capitale	RS		PR		R		ECP	EP		
						CP		PC		I			EC		
						CS		TP		FPV			TR		
<b>TOTALE PROGRAMMA 02</b>					<b>Altri ordini di istruzione non universitaria</b>	<b>RS</b>		<b>PR</b>		<b>R</b>			<b>EP</b>		
						<b>CP</b>		<b>PC</b>		<b>I</b>		ECP	<b>EC</b>		
						<b>CS</b>		<b>TP</b>		<b>FPV</b>			<b>TR</b>		

**PROGRAMMA 03**

**Edilizia scolastica**

**TITOLO 2**

**Spese in conto capitale**

**PdC 020302000**

**Software**

04	03	2	020302000	F16101	FINANZIAMENTO DEL PROGETTO PER L'ISTITUZIONE DEL NODO REGIONALE DELL'ANAGRAFE NAZIONALE DELL'EDILIZIA SCOLASTICA (ART. 7 L. 23/1996) § Software	RS		PR		R			EP
						CP		PC		I		ECP	EC
						CS		TP		FPV			TR
<b>TOTALE PdC 020302000</b>					<b>Software</b>	<b>RS</b>		<b>PR</b>		<b>R</b>			<b>EP</b>
						<b>CP</b>		<b>PC</b>		<b>I</b>		ECP	<b>EC</b>
						<b>CS</b>		<b>TP</b>		<b>FPV</b>			<b>TR</b>

**PdC 030102000**

**Contributi agli investimenti a Amministrazioni Locali**

04	03	2	030102000	F16102	UTILIZZAZIONE DELL'ASSEGNAZIONE FONDI STATALI PER L'ATTIVAZIONE DEI PIANI DI EDILIZIA SCOLASTICA TRIENNIO 2007-2009 - LEGGE N. 23/1996, ART. 4 § Contributi agli investimenti a Amministrazioni Locali	RS		PR		R			EP	
						CP		PC		I		ECP	EC	
						CS		TP		FPV			TR	
04	03	2	030102000	F16401	INTERVENTI URGENTI E DI SOMMA URGENZA IN MATERIA DI EDILIZIA SCOLASTICA (LL.RR. 12 E 13 DEL 16/2/1981) § Contributi agli investimenti a Amministrazioni Locali	RS	3.808,02	PR	3.308,56	R			EP	499,46
						CP		PC		I		ECP	EC	
						CS	3.808,02	TP	3.308,56	FPV			TR	499,46
04	03	2	030102000	F16501	INTERVENTI REGIONALI IN CONTO CAPITALE PER OPERE DI EDILIZIA SCOLASTICA (LL.RR. NN. 12 E 13 DEL 16/2/1981 E ART.27 L.R. N.33/1985 - ART. 52, L.R. N. 2 DEL 27.2.2004) § Contributi agli investimenti a Amministrazioni Locali	RS	5.499.143,05	PR	5.496.580,92	R			EP	2.562,13
						CP	16.864.917,32	PC		I	16.864.917,32	ECP	EC	16.864.917,32
						CS	39.047.293,69	TP	5.496.580,92	FPV			TR	16.867.479,45

Miss.	Progr.	Titolo	PdC	Capit.	Denominazione	Residui passivi al 1/1/2016 (RS)		Pagamenti in c/residui (PR)		Riaccertamento residui (R)		Residui passivi da esercizi precedenti (EP=RS-PR+R)			
						Previsioni definitive di competenza (CP)		Pagamenti in c/competenza (PC)		Impegni (I)		Economie di competenza (ECP=CP-I-FPV)		Residui passivi da esercizio di competenza (EC=I-PC)	
						Previsioni definitive di cassa (CS)		Totale pagamenti (TP=PR+PC)		Fondo pluriennale vincolato (FPV))				Totale residui passivi da riportare (TR=EP+EC)	
04	03	2	030102000	F16503	FONDO STRAORDINARIO PER L'EDILIZIA SCOLASTICA (L.R. N. 6/99, ART. 52) § Contributi agli investimenti a Amministrazioni Locali	RS	5.187.310,82	PR	122.325,04	R		EP	5.064.985,78		
						CP	788.265,77	PC		I	788.265,76	ECP	0,01		
						CS	8.043.374,46	TP	122.325,04	FPV		TR	5.853.251,54		
04	03	2	030102000	F16512	CONCORSO REGIONALE AI SENSI DELL'ART. 1 COMMA 625 DELLA LEGGE N. 296/06, RELATIVO AI PIANI DI EDILIZIA SCOLASTICA - L.R. N. 15/07 ART. 36 § Contributi agli investimenti a Amministrazioni Locali	RS		PR		R		EP			
						CP		PC		I		ECP			
						CS		TP		FPV		TR			
04	03	2	030102000	T84600	SOMME RADIATE DA RE-ISCRIVERE IN BILANCIO (FONDI VINCOLATI CAPITALE) § CONTRIBUTI AGLI INVESTIMENTI A AMMINISTRAZIONI LOCALI	RS		PR		R		EP			
						CP		PC		I		ECP			
						CS		TP		FPV		TR			
04	03	2	030102000	T92607	RESIDUI PASSIVI PERENTI AGLI EFFETTI AMMINISTRATIVI (FONDI REGIONALI IN CAPITALE) § Contributi agli investimenti a Amministrazioni Locali	RS	17.725.938,65	PR	9.786.176,97	R	-251.200,13	EP	7.688.561,55		
						CP	6.744.504,87	PC		I	6.744.504,87	ECP	6.744.504,87		
						CS	24.470.443,52	TP	9.786.176,97	FPV		TR	14.433.066,42		
04	03	2	030102000	T94604	RESIDUI PASSIVI PERENTI AGLI EFFETTI AMMINISTRATIVI (FONDI VINCOLATI IN CAPITALE) § CONTRIBUTI AGLI INVESTIMENTI A AMMINISTRAZIONI LOCALI	RS	643.157,77	PR	643.157,77	R		EP			
						CP		PC		I		ECP			
						CS	643.157,77	TP	643.157,77	FPV		TR			
TOTALE PdC 030102000						RS	29.059.358,31	PR	16.051.549,26	R	-251.200,13	EP	12.756.608,92		
						CP	24.397.687,96	PC		I	24.397.687,95	ECP	0,01		
						CS	72.208.077,46	TP	16.051.549,26	FPV		TR	37.154.296,87		

**PdC 050201000 Fondi pluriennali vincolati c/capitale**

04	03	2	050201000	F16801	FPV - INTERVENTI REGIONALI IN CONTO CAPITALE PER OPERE DI EDILIZIA SCOLASTICA (LL.RR. NN. 12 E 13 DEL 16/2/1981 E ART.27 L.R. N.33/1985 - ART. 52, L.R. N. 2 DEL 27.2.2004) § FONDI PLURIENNALI VINCOLATI C/CAPITALE	RS		PR		R		EP	
						CP	16.683.233,32	PC		I		ECP	
						CS		TP		FPV	16.683.233,32	TR	
04	03	2	050201000	F16802	FPV - FONDO STRAORDINARIO PER L'EDILIZIA SCOLASTICA (L.R. N. 6/99, ART. 52) § FONDI PLURIENNALI VINCOLATI C/CAPITALE	RS		PR		R		EP	
						CP	2.067.797,87	PC		I		ECP	
						CS		TP		FPV	2.067.797,87	TR	

Miss.	Progr.	Titolo	PdC	Capit.	Denominazione	Residui passivi al 1/1/2016 (RS)		Pagamenti in c/residui (PR)		Riaccertamento residui (R)		Residui passivi da esercizi precedenti (EP=RS-PR+R)			
						Previsioni definitive di competenza (CP)		Pagamenti in c/competenza (PC)		Impegni (I)		Economie di competenza (ECP=CP-I-FPV)		Residui passivi da esercizio di competenza (EC=I-PC)	
						Previsioni definitive di cassa (CS)		Totale pagamenti (TP=PR+PC)		Fondo pluriennale vincolato (FPV))				Totale residui passivi da riportare (TR=EP+EC)	
TOTALE PdC 050201000					Fondi pluriennali vincolati c/capitale	RS		PR		R		ECP		EP	
						CP	18.751.031,19	PC		I				EC	
						CS		TP		FPV	18.751.031,19			TR	
TOTALE TITOLO 2					Spese in conto capitale	RS	29.059.358,31	PR	16.051.549,26	R	-251.200,13			EP	12.756.608,92
						CP	43.148.719,15	PC		I	24.397.687,95	ECP	0,01	EC	24.397.687,95
						CS	72.208.077,46	TP	16.051.549,26	FPV	18.751.031,19			TR	37.154.296,87
TOTALE PROGRAMMA 03					Edilizia scolastica	RS	29.059.358,31	PR	16.051.549,26	R	-251.200,13			EP	12.756.608,92
						CP	43.148.719,15	PC		I	24.397.687,95	ECP	0,01	EC	24.397.687,95
						CS	72.208.077,46	TP	16.051.549,26	FPV	18.751.031,19			TR	37.154.296,87

**PROGRAMMA 04**

**Istruzione universitaria**

**TITOLO 1**

**Spese correnti**

**PdC 030210000**

**Consulenze**

04	04	1	030210000	F13901	ARMO - SPESE PER IL DIRITTO ALLO STUDIO UNIVERSITARIO (PARTE CORRENTE) § Consulenze	RS		PR		R				EP	
						CP		PC		I		ECP		EC	
						CS		TP		FPV				TR	
TOTALE PdC 030210000					Consulenze	RS		PR		R				EP	
						CP		PC		I		ECP		EC	
						CS		TP		FPV				TR	

**PdC 040102000**

**Trasferimenti correnti a Amministrazioni Locali**

04	04	1	040102000	C11902	ARMO - SPESE RELATIVE ALLA PROGRAMMAZIONE REGIONALE (PARTE CORRENTE) § Trasferimenti correnti a Amministrazioni Locali	RS		PR		R				EP	
						CP		PC		I		ECP		EC	
						CS		TP		FPV				TR	
04	04	1	040102000	F13101	UTILIZZAZIONE DELL'ASSEGNAZIONE DELLO STATO DELLA QUOTA DEL FONDO INTEGRATIVO PER LA CONCESSIONE DI PRESTITI D'ONORE E BORSE DI STUDIO (L. 390/91) § Trasferimenti correnti a Amministrazioni Locali	RS	4.278.627,00	PR	4.278.627,00	R				EP	
						CP	35.420.639,30	PC	25.985.818,30	I	35.420.639,30	ECP		EC	9.434.821,00
						CS	39.699.266,30	TP	30.264.445,30	FPV				TR	9.434.821,00

Miss.	Progr.	Titolo	PdC	Capit.	Denominazione	Residui passivi al 1/1/2016 (RS)		Pagamenti in c/residui (PR)		Riaccertamento residui (R)		Residui passivi da esercizi precedenti (EP=RS-PR+R)			
						Previsioni definitive di competenza (CP)		Pagamenti in c/competenza (PC)		Impegni (I)		Economie di competenza (ECP=CP-I-FPV)		Residui passivi da esercizio di competenza (EC=I-PC)	
						Previsioni definitive di cassa (CS)		Totale pagamenti (TP=PR+PC)		Fondo pluriennale vincolato (FPV))				Totale residui passivi da riportare (TR=EP+EC)	
04	04	1	040102000	F13900	SPESA PER IL DIRITTO ALLO STUDIO UNIVERSITARIO (PARTE CORRENTE) § Trasferimenti correnti a Amministrazioni Locali	RS	43.657.398,53	PR	43.637.988,03	R	-19.410,50		EP		
						CP	19.800.000,00	PC	18.800.000,00	I	19.800.000,00	ECP	EC		
						CS	63.457.398,53	TP	62.437.988,03	FPV			TR		
04	04	1	040102000	F13903	ONERI PREGRESSI RELATIVI ALLE SPESE PER IL DIRITTO ALLO STUDIO UNIVERSITARIO § TRASFERIMENTI CORRENTI A AMMINISTRAZIONI LOCALI	RS		PR		R			EP		
						CP	8.250.000,00	PC	8.250.000,00	I	8.250.000,00	ECP	EC		
						CS	8.250.000,00	TP	8.250.000,00	FPV			TR		
04	04	1	040102000	T91612	RESIDUI PASSIVI PERENTI AGLI EFFETTI AMMINISTRATIVI (FONDI REGIONALI CORRENTI) § Trasferimenti correnti a Amministrazioni Locali	RS	365.766,66	PR	365.766,66	R			EP		
						CP		PC		I		ECP	EC		
						CS	365.766,66	TP	365.766,66	FPV			TR		
TOTALE PdC 040102000						RS	48.301.792,19	PR	48.282.381,69	R	-19.410,50		EP		
						CP	63.470.639,30	PC	53.035.818,30	I	63.470.639,30	ECP	EC		
						CS	111.772.431,49	TP	101.318.199,99	FPV			TR		

**PdC 040301000 Trasferimenti correnti a imprese controllate**

04	04	1	040301000	T91665	RESIDUI PASSIVI PERENTI AGLI EFFETTI AMMINISTRATIVI (FONDI REGIONALI CORRENTI) § TRASFERIMENTI CORRENTI A IMPRESE CONTROLLATE	RS		PR		R			EP
						CP		PC		I		ECP	EC
						CS		TP		FPV			TR
TOTALE PdC 040301000						RS		PR		R			EP
						CP		PC		I		ECP	EC
						CS		TP		FPV			TR

**PdC 040399000 Trasferimenti correnti a altre imprese**

04	04	1	040399000	C11903	ARMO - SPESE RELATIVE ALLA PROGRAMMAZIONE REGIONALE (PARTE CORRENTE) § Trasferimenti correnti a altre imprese	RS		PR		R			EP
						CP		PC		I		ECP	EC
						CS		TP		FPV			TR

Miss.	Progr.	Titolo	PdC	Capit.	Denominazione	Residui passivi al 1/1/2016 (RS)		Pagamenti in c/residui (PR)		Riaccertamento residui (R)		Residui passivi da esercizi precedenti (EP=RS-PR+R)			
						Previsioni definitive di competenza (CP)		Pagamenti in c/competenza (PC)		Impegni (I)		Economie di competenza (ECP=CP-I-FPV)		Residui passivi da esercizio di competenza (EC=I-PC)	
						Previsioni definitive di cassa (CS)		Totale pagamenti (TP=PR+PC)		Fondo pluriennale vincolato (FPV))				Totale residui passivi da riportare (TR=EP+EC)	
TOTALE PdC 040399000					Trasferimenti correnti a altre imprese	RS		PR		R		ECP		EP	
						CP		PC		I				EC	
						CS		TP		FPV				TR	

**PdC 040401000 Trasferimenti correnti a Istituzioni Sociali Private**

04	04	1	040401000	F13902	ARMO - SPESE PER IL DIRITTO ALLO STUDIO UNIVERSITARIO (PARTE CORRENTE) § Trasferimenti correnti a Istituzioni Sociali Private	RS		PR		R				EP	
						CP		PC		I		ECP		EC	
						CS		TP		FPV				TR	
TOTALE PdC 040401000					Trasferimenti correnti a Istituzioni Sociali Private	RS		PR		R				EP	
						CP		PC		I		ECP		EC	
						CS		TP		FPV				TR	

**PdC 100201000 Fondo pluriennale vincolato**

04	04	1	100201000	F13801	FPV - UTILIZZAZIONE DELL'ASSEGNAZIONE DELLO STATO DELLA QUOTA DEL FONDO INTEGRATIVO PER LA CONCESSIONE DI PRESTITI D'ONORE E BORSE DI STUDIO (L. 390/91) § FONDO PLURIENNALE VINCOLATO	RS		PR		R				EP	
						CP		PC		I		ECP		EC	
						CS		TP		FPV				TR	
04	04	1	100201000	F17801	FPV - SPESE PER ALTRI INTERVENTI IN MATERIA DI ISTRUZIONE (PARTE CORRENTE) § FONDO PLURIENNALE VINCOLATO	RS		PR		R				EP	
						CP		PC		I		ECP		EC	
						CS		TP		FPV				TR	
TOTALE PdC 100201000					Fondo pluriennale vincolato	RS		PR		R				EP	
						CP		PC		I		ECP		EC	
						CS		TP		FPV				TR	
TOTALE TITOLO 1					Spese correnti	RS	48.301.792,19	PR	48.282.381,69	R	-19.410,50			EP	
						CP	63.470.639,30	PC	53.035.818,30	I	63.470.639,30	ECP		EC	10.434.821,00
						CS	111.772.431,49	TP	101.318.199,99	FPV				TR	10.434.821,00

**TITOLO 2 Spese in conto capitale**

**PdC 020103000 Mobili e arredi**

Miss.	Progr.	Titolo	PdC	Capit.	Denominazione	Residui passivi al 1/1/2016 (RS)		Pagamenti in c/residui (PR)		Riaccertamento residui (R)		Residui passivi da esercizi precedenti (EP=RS-PR+R)			
						Previsioni definitive di competenza (CP)		Pagamenti in c/competenza (PC)		Impegni (I)		Economie di competenza (ECP=CP-I-FPV)		Residui passivi da esercizio di competenza (EC=I-PC)	
						Previsioni definitive di cassa (CS)		Totale pagamenti (TP=PR+PC)		Fondo pluriennale vincolato (FPV))				Totale residui passivi da riportare (TR=EP+EC)	
04	04	2	020103000	F14104	UTILIZZAZIONE DELL'ASSEGNAZIONE FONDI DELLO STATO PER ALLOGGI E RESIDENZE UNIVERSITARIE - SECONDO PIANO TRIENNALE L.338/2000 § Mobili e arredi	RS		PR		R		ECP		EP	
						CP		PC		I				EC	
						CS		TP		FPV				TR	
04	04	2	020103000	F14502	COFINANZIAMENTO A CARICO DELLA REGIONE DEGLI INTERVENTI DI CUI ALLA LEGGE N. 338/2000 IN MATERIA DI RESIDENZE UNIVERSITARIE § MOBILI E ARREDI	RS		PR		R		ECP		EP	
						CP		PC		I				EC	
						CS		TP		FPV				TR	
TOTALE PdC 020103000					Mobili e arredi	RS		PR		R		ECP		EP	
						CP		PC		I				EC	
						CS		TP		FPV				TR	

**PdC 020109000 Beni immobili**

04	04	2	020109000	F14105	ARMO - UTILIZZAZIONE DELL'ASSEGNAZIONE FONDI DELLO STATO PER ALLOGGI E RESIDENZE UNIVERSITARIE - SECONDO PIANO TRIENNALE L.338/2000 § Beni immobili	RS		PR		R		ECP		EP	
						CP	13.884.831,00	PC		I			13.884.831,00	EC	
						CS	13.884.831,00	TP		FPV				TR	
04	04	2	020109000	F14519	ARMO - COFINANZIAMENTO A CARICO DELLA REGIONE DEGLI INTERVENTI DI CUI ALLA LEGGE N. 338/2000 IN MATERIA DI RESIDENZE UNIVERSITARIE § BENI IMMOBILI	RS		PR		R		ECP		EP	
						CP		PC		I				EC	
						CS	3.818.797,29	TP		FPV				TR	
TOTALE PdC 020109000					Beni immobili	RS		PR		R		ECP		EP	
						CP	13.884.831,00	PC		I			13.884.831,00	EC	
						CS	17.703.628,29	TP		FPV				TR	

**PdC 030102000 Contributi agli investimenti a Amministrazioni Locali**

04	04	2	030102000	F14501	FINANZIAMENTI PER IL POTENZIAMENTO DELLE STRUTTURE PER IL DIRITTO AGLI STUDI UNIVERSITARI (L.R. 7/08) § Contributi agli investimenti a Amministrazioni Locali	RS	600.000,00	PR	533.883,57	R		ECP		EP	66.116,43
						CP	150.000,00	PC		I			150.000,00	EC	
						CS	1.650.000,00	TP	533.883,57	FPV				TR	66.116,43

Miss.	Progr.	Titolo	PdC	Capit.	Denominazione	Residui passivi al 1/1/2016 (RS)		Pagamenti in c/residui (PR)		Riaccertamento residui (R)		Residui passivi da esercizi precedenti (EP=RS-PR+R)			
						Previsioni definitive di competenza (CP)		Pagamenti in c/competenza (PC)		Impegni (I)		Economie di competenza (ECP=CP-I-FPV)		Residui passivi da esercizio di competenza (EC=I-PC)	
						Previsioni definitive di cassa (CS)		Totale pagamenti (TP=PR+PC)		Fondo pluriennale vincolato (FPV))				Totale residui passivi da riportare (TR=EP+EC)	
04	04	2	030102000	T94646	RESIDUI PASSIVI PERENTI AGLI EFFETTI AMMINISTRATIVI (FONDI VINCOLATI IN CAPITALE) § CONTRIBUTI AGLI INVESTIMENTI A AMMINISTRAZIONI LOCALI	RS	11.776.931,64	PR	11.776.931,64	R		ECP		EP	
						CP		PC		I				EC	
						CS	11.776.931,64	TP	11.776.931,64	FPV				TR	
TOTALE PdC 030102000					Contributi agli investimenti a Amministrazioni Locali	RS	12.376.931,64	PR	12.310.815,21	R				EP	66.116,43
						CP	150.000,00	PC		I		ECP	150.000,00	EC	
						CS	13.426.931,64	TP	12.310.815,21	FPV				TR	66.116,43

**PdC 030303000 Contributi agli investimenti a altre Imprese**

04	04	2	030303000	F14505	FONDO PER LE ISTITUZIONI CULTURALI RICONOSCIUTE DELLO STATO PER I SERVIZI EROGATI IN AMBITO UNIVERSITARIO NELLA REGIONE § Contributi agli investimenti a altre Imprese	RS		PR		R				EP	
						CP		PC		I		ECP		EC	
						CS		TP		FPV				TR	
TOTALE PdC 030303000					Contributi agli investimenti a altre Imprese	RS		PR		R				EP	
						CP		PC		I		ECP		EC	
						CS		TP		FPV				TR	

**PdC 050201000 Fondi pluriennali vincolati c/capitale**

04	04	2	050201000	F14801	FPV - FINANZIAMENTI PER IL POTENZIAMENTO DELLE STRUTTURE PER IL DIRITTO AGLI STUDI UNIVERSITARI (L.R. 7/08) § FONDI PLURIENNALI VINCOLATI C/CAPITALE	RS		PR		R				EP	
						CP	900.000,00	PC		I		ECP		EC	
						CS		TP		FPV	900.000,00			TR	
04	04	2	050201000	F14802	FPV - ARMO - COFINANZIAMENTO A CARICO DELLA REGIONE DEGLI INTERVENTI DI CUI ALLA LEGGE N. 338/2000 IN MATERIA DI RESIDENZE UNIVERSITARIE § FONDI PLURIENNALI VINCOLATI C/CAPITALE	RS		PR		R				EP	
						CP	3.818.797,29	PC		I		ECP		EC	
						CS		TP		FPV	3.818.797,29			TR	
04	04	2	050201000	F18801	FPV - CONTRIBUTO AL CONSORZIO "I CASTELLI DELLA SAPIENZA" PER LA REALIZZAZIONE DEGLI INTERVENTI DI CUI ALL'ART. 4 COMMA 1 LETT. G) DELLA L.R. 39/2003 § FONDI PLURIENNALI VINCOLATI C/CAPITALE	RS		PR		R				EP	
						CP		PC		I		ECP		EC	
						CS		TP		FPV				TR	



Miss.	Progr.	Titolo	PdC	Capit.	Denominazione	Residui passivi al 1/1/2016 (RS)		Pagamenti in c/residui (PR)		Riaccertamento residui (R)		Residui passivi da esercizi precedenti (EP=RS-PR+R)			
						Previsioni definitive di competenza (CP)		Pagamenti in c/competenza (PC)		Impegni (I)		Economie di competenza (ECP=CP-I-FPV)		Residui passivi da esercizio di competenza (EC=I-PC)	
						Previsioni definitive di cassa (CS)		Totale pagamenti (TP=PR+PC)		Fondo pluriennale vincolato (FPV))				Totale residui passivi da riportare (TR=EP+EC)	
TOTALE PdC 050201000					Fondi pluriennali vincolati c/capitale	RS		PR		R		ECP	EP		
						CP	4.718.797,29	PC		I			EC		
						CS		TP		FPV	4.718.797,29		TR		
TOTALE TITOLO 2					Spese in conto capitale	RS	12.376.931,64	PR	12.310.815,21	R			EP	66.116,43	
						CP	18.753.628,29	PC		I		ECP	14.034.831,00	EC	
						CS	31.130.559,93	TP	12.310.815,21	FPV	4.718.797,29		TR	66.116,43	
TOTALE PROGRAMMA 04					Istruzione universitaria	RS	60.678.723,83	PR	60.593.196,90	R	-19.410,50		EP	66.116,43	
						CP	82.224.267,59	PC	53.035.818,30	I	63.470.639,30	ECP	14.034.831,00	EC	10.434.821,00
						CS	142.902.991,42	TP	113.629.015,20	FPV	4.718.797,29		TR	10.500.937,43	

**PROGRAMMA 05**

**Istruzione tecnica superiore**

**TITOLO 1**

**Spese correnti**

**PdC 040399000**

**Trasferimenti correnti a altre imprese**

04	05	1	040399000	F17907	COFINANZIAMENTO REGIONALE DEI PERCORSI I.T.S. DI CUI AL DPCM 25 GENNAIO 2008 § TRASFERIMENTI CORRENTI A ALTRE IMPRESE	RS	763.000,00	PR	763.000,00	R			EP
						CP		PC		I		ECP	EC
						CS	763.000,00	TP	763.000,00	FPV			TR
TOTALE PdC 040399000					Trasferimenti correnti a altre imprese	RS	763.000,00	PR	763.000,00	R			EP
						CP		PC		I		ECP	EC
						CS	763.000,00	TP	763.000,00	FPV			TR

**PdC 040401000**

**Trasferimenti correnti a Istituzioni Sociali Private**

04	05	1	040401000	F17909	ARMO - COFINANZIAMENTO REGIONALE DEI PERCORSI I.T.S. DI CUI AL DPCM 25 GENNAIO 2008 § TRASFERIMENTI CORRENTI A ISTITUZIONI SOCIALI PRIVATE	RS		PR		R			EP
						CP	700.000,00	PC	700.000,00	I	700.000,00	ECP	EC
						CS	700.000,00	TP	700.000,00	FPV			TR
TOTALE PdC 040401000					Trasferimenti correnti a Istituzioni Sociali Private	RS		PR		R			EP
						CP	700.000,00	PC	700.000,00	I	700.000,00	ECP	EC
						CS	700.000,00	TP	700.000,00	FPV			TR

Miss.	Progr.	Titolo	PdC	Capit.	Denominazione	Residui passivi al 1/1/2016 (RS)		Pagamenti in c/residui (PR)		Riaccertamento residui (R)		Residui passivi da esercizi precedenti (EP=RS-PR+R)			
						Previsioni definitive di competenza (CP)		Pagamenti in c/competenza (PC)		Impegni (I)		Economie di competenza (ECP=CP-I-FPV)		Residui passivi da esercizio di competenza (EC=I-PC)	
						Previsioni definitive di cassa (CS)		Totale pagamenti (TP=PR+PC)		Fondo pluriennale vincolato (FPV))				Totale residui passivi da riportare (TR=EP+EC)	
TOTALE TITOLO 1					Spese correnti	RS	763.000,00	PR	763.000,00	R				EP	
						CP	700.000,00	PC	700.000,00	I	700.000,00	ECP		EC	
						CS	1.463.000,00	TP	1.463.000,00	FPV				TR	

**TITOLO 2**
**Spese in conto capitale**
**PdC 030102000**
**Contributi agli investimenti a Amministrazioni Locali**

04	05	2	030102000	F14102	UTILIZZAZIONE DELL'ASSEGNAZIONE DELLO STATO DELLE RISORSE DI CUI ALLA LEGGE N. 338/2000 CONCERNENTE "DISPOSIZIONI IN MATERIA DI ALLOGGI E RESIDENZA PER STUDENTI UNIVERSITARI" § Contributi agli investimenti a Amministrazioni Locali	RS		PR		R				EP
						CP		PC		I		ECP		EC
						CS		TP		FPV				TR
TOTALE PdC 030102000					Contributi agli investimenti a Amministrazioni Locali	RS		PR		R				EP
						CP		PC		I		ECP		EC
						CS		TP		FPV				TR
TOTALE TITOLO 2					Spese in conto capitale	RS		PR		R				EP
						CP		PC		I		ECP		EC
						CS		TP		FPV				TR
TOTALE PROGRAMMA 05					Istruzione tecnica superiore	RS	763.000,00	PR	763.000,00	R				EP
						CP	700.000,00	PC	700.000,00	I	700.000,00	ECP		EC
						CS	1.463.000,00	TP	1.463.000,00	FPV				TR

**PROGRAMMA 06**
**Servizi ausiliari all'istruzione**
**TITOLO 1**
**Spese correnti**
**PdC 030216000**
**Servizi amministrativi**

04	06	1	030216000	F11510	ARMO - SPESE CONNESSE ALLA COPERTURA ASSICURATIVA DEGLI ALUNNI E DEL PERSONALE INCARICATO ALLA VIGILANZA DEGLI STESSI, DI CUI ALL'ART. 22 DELLA L.R. N. 29/1992 - L.R. 9/2010, ART. 2, COMMA 28 - SPESA OBBLIGATORIA § SERVIZI AMMINISTRATIVI	RS		PR		R				EP
						CP	4.000,00	PC		I		ECP	4.000,00	EC
						CS	4.000,00	TP		FPV				TR

Miss.	Progr.	Titolo	PdC	Capit.	Denominazione	Residui passivi al 1/1/2016 (RS)		Pagamenti in c/residui (PR)		Riaccertamento residui (R)		Residui passivi da esercizi precedenti (EP=RS-PR+R)			
						Previsioni definitive di competenza (CP)		Pagamenti in c/competenza (PC)		Impegni (I)		Economie di competenza (ECP=CP-I-FPV)		Residui passivi da esercizio di competenza (EC=I-PC)	
						Previsioni definitive di cassa (CS)		Totale pagamenti (TP=PR+PC)		Fondo pluriennale vincolato (FPV))				Totale residui passivi da riportare (TR=EP+EC)	
TOTALE PdC 030216000					Servizi amministrativi	RS		PR		R		ECP	4.000,00	EP	
						CP	4.000,00	PC		I				EC	
						CS	4.000,00	TP		FPV				TR	

**PdC 040101000 Trasferimenti correnti a Amministrazioni Centrali**

04	06	1	040101000	F11912	FONDO PER LA PREVENZIONE E IL CONTRASTO AL FENOMENO DEL BULLISMO § TRASFERIMENTI CORRENTI A AMMINISTRAZIONI CENTRALI	RS		PR		R				EP	
						CP		PC		I		ECP		EC	
						CS	50.000,00	TP		FPV				TR	
TOTALE PdC 040101000					Trasferimenti correnti a Amministrazioni Centrali	RS		PR		R				EP	
						CP		PC		I		ECP		EC	
						CS	50.000,00	TP		FPV				TR	

**PdC 040102000 Trasferimenti correnti a Amministrazioni Locali**

04	06	1	040102000	F11104	UTILIZZAZIONE DELL'ASSEGNAZIONE DELLO STATO PER L'ESERCIZIO DI FUNZIONI DI ASSISTENZA DEGLI ALUNNI CON DISABILITA' FISICHE O SENSORIALI E DI SUPPORTO ORGANIZZATIVO DEL SERVIZIO DI ISTRUZIONE PER GLI ALUNNI CON HANDICAP O IN SITUAZIONI DI SVANTAGGIO § TRASFERIMENTI CORRENTI A AMMINISTRAZIONI LOCALI	RS		PR		R				EP	
						CP	8.000.000,00	PC	8.000.000,00	I	8.000.000,00	ECP		EC	
						CS	8.000.000,00	TP	8.000.000,00	FPV				TR	
04	06	1	040102000	F11911	SPESE RELATIVE ALL'ASSISTENZA AGLI ALUNNI CON DISABILITA' CHE FREQUENTANO LA SCUOLA MEDIA SUPERIORE § TRASFERIMENTI CORRENTI A AMMINISTRAZIONI LOCALI	RS		PR		R				EP	
						CP	6.969.895,25	PC	6.969.895,25	I	6.969.895,25	ECP		EC	
						CS	8.000.000,00	TP	6.969.895,25	FPV				TR	
TOTALE PdC 040102000					Trasferimenti correnti a Amministrazioni Locali	RS		PR		R				EP	
						CP	14.969.895,25	PC	14.969.895,25	I	14.969.895,25	ECP		EC	
						CS	16.000.000,00	TP	14.969.895,25	FPV				TR	

**PdC 040205000 Altri trasferimenti a famiglie**

04	06	1	040205000	F11914	ARMO - FONDO PER LA PREVENZIONE E IL CONTRASTO AL FENOMENO DEL BULLISMO § ALTRI TRASFERIMENTI A FAMIGLIE	RS		PR		R				EP	
						CP	50.000,00	PC		I		ECP	50.000,00	EC	
						CS	50.000,00	TP		FPV				TR	

Miss.	Progr.	Titolo	PdC	Capit.	Denominazione	Residui passivi al 1/1/2016 (RS)		Pagamenti in c/residui (PR)		Riaccertamento residui (R)		Residui passivi da esercizi precedenti (EP=RS-PR+R)			
						Previsioni definitive di competenza (CP)		Pagamenti in c/competenza (PC)		Impegni (I)		Economie di competenza (ECP=CP-I-FPV)		Residui passivi da esercizio di competenza (EC=I-PC)	
						Previsioni definitive di cassa (CS)		Totale pagamenti (TP=PR+PC)		Fondo pluriennale vincolato (FPV))				Totale residui passivi da riportare (TR=EP+EC)	
TOTALE PdC 040205000					Altri trasferimenti a famiglie	RS		PR		R		ECP	50.000,00	EP	
						CP	50.000,00	PC		I				EC	
						CS	50.000,00	TP		FPV				TR	

**PdC 040399000 Trasferimenti correnti a altre imprese**

04	06	1	040399000	F11508	SPESA CONNESSE ALLA COPERTURA ASSICURATIVA DEGLI ALUNNI E DEL PERSONALE INCARICATO ALLA VIGILANZA DEGLI STESSI, DI CUI ALL'ART. 22 DELLA L.R. N. 29/1992 - L.R. 9/2010, ART. 2, COMMA 28 - SPESA OBBLIGATORIA § Trasferimenti correnti a altre imprese	RS		PR		R				EP	
						CP		PC		I		ECP		EC	
						CS		TP		FPV				TR	
TOTALE PdC 040399000					Trasferimenti correnti a altre imprese	RS		PR		R				EP	
						CP		PC		I		ECP		EC	
						CS		TP		FPV				TR	

**PdC 040401000 Trasferimenti correnti a Istituzioni Sociali Private**

04	06	1	040401000	F11902	ARMO - SPESE PER IL DIRITTO ALLO STUDIO (PARTE CORRENTE) § Trasferimenti correnti a Istituzioni Sociali Private	RS	14.703,59	PR	14.703,59	R				EP	
						CP	87.744,41	PC	70.613,17	I	70.613,17	ECP	17.131,24	EC	
						CS	117.450,00	TP	85.316,76	FPV				TR	
04	06	1	040401000	F11913	ARMO - FONDO PER LA PREVENZIONE E IL CONTRASTO AL FENOMENO DEL BULLISMO § TRASFERIMENTI CORRENTI A ISTITUZIONI SOCIALI PRIVATE	RS		PR		R				EP	
						CP		PC		I		ECP		EC	
						CS	50.000,00	TP		FPV				TR	
TOTALE PdC 040401000					Trasferimenti correnti a Istituzioni Sociali Private	RS	14.703,59	PR	14.703,59	R				EP	
						CP	87.744,41	PC	70.613,17	I	70.613,17	ECP	17.131,24	EC	
						CS	167.450,00	TP	85.316,76	FPV				TR	

**PdC 100201000 Fondo pluriennale vincolato**

04	06	1	100201000	F11805	FPV - ARMO - SPESE PER IL DIRITTO ALLO STUDIO (PARTE CORRENTE) § FONDO PLURIENNALE VINCOLATO	RS		PR		R				EP	
						CP	15.002,00	PC		I		ECP		EC	
						CS		TP		FPV	15.002,00			TR	

Miss.	Progr.	Titolo	PdC	Capit.	Denominazione	Residui passivi al 1/1/2016 (RS)		Pagamenti in c/residui (PR)		Riaccertamento residui (R)		Residui passivi da esercizi precedenti (EP=RS-PR+R)			
						Previsioni definitive di competenza (CP)		Pagamenti in c/competenza (PC)		Impegni (I)		Economie di competenza (ECP=CP-I-FPV)		Residui passivi da esercizio di competenza (EC=I-PC)	
						Previsioni definitive di cassa (CS)		Totale pagamenti (TP=PR+PC)		Fondo pluriennale vincolato (FPV))				Totale residui passivi da riportare (TR=EP+EC)	
04	06	1	100201000	F11809	FPV - UTILIZZAZIONE DELL'ASSEGNAZIONE DELLO STATO PER L'ESERCIZIO DI FUNZIONI DI ASSISTENZA DEGLI ALUNNI CON DISABILITA' FISICHE O SENSORIALI E DI SUPPORTO ORGANIZZATIVO DEL SERVIZIO DI ISTRUZIONE PER GLI ALUNNI CON HANDICAP O IN SITUAZIONI DI SVANTAGGIO § FONDO PLURIENNALE VINCOLATO	RS		PR		R		ECP		EP	
						CP	3.054.010,12	PC		I				EC	
						CS		TP		FPV	3.054.010,12			TR	
04	06	1	100201000	F11810	FPV - SPESE RELATIVE ALL'ASSISTENZA AGLI ALUNNI CON DISABILITA' CHE FREQUENTANO LA SCUOLA MEDIA SUPERIORE § FONDO PLURIENNALE VINCOLATO	RS		PR		R		ECP		EP	
						CP	1.030.104,75	PC		I				EC	
						CS		TP		FPV	1.030.104,75			TR	
04	06	1	100201000	F11811	FPV - FONDO PER LA PREVENZIONE E IL CONTRASTO AL FENOMENO DEL BULLISMO § FONDO PLURIENNALE VINCOLATO	RS		PR		R		ECP		EP	
						CP	50.000,00	PC		I				EC	
						CS		TP		FPV	50.000,00			TR	
04	06	1	100201000	F11812	FPV - ARMO - FONDO PER LA PREVENZIONE E IL CONTRASTO AL FENOMENO DEL BULLISMO § FONDO PLURIENNALE VINCOLATO	RS		PR		R		ECP		EP	
						CP	50.000,00	PC		I				EC	
						CS		TP		FPV	50.000,00			TR	
TOTALE PdC 100201000						Fondo pluriennale vincolato	RS		PR		R			EP	
							CP	4.199.116,87	PC		I		ECP	EC	
							CS		TP		FPV	4.199.116,87		TR	

**PdC 100499000**

**Altri premi di assicurazione n.a.c.**

04	06	1	100499000	F11509	ARMO - SPESE CONNESSE ALLA COPERTURA ASSICURATIVA DEGLI ALUNNI E DEL PERSONALE INCARICATO ALLA VIGILANZA DEGLI STESSI, DI CUI ALL'ART. 22 DELLA L.R. N. 29/1992 - L.R. 9/2010, ART. 2, COMMA 28 - SPESA OBBLIGATORIA § ALTRI PREMI DI ASSICURAZIONE N.A.C.	RS		PR		R				EP	
						CP	850.000,00	PC	755.647,76	I	755.647,76	ECP	94.352,24	EC	
						CS	850.000,00	TP	755.647,76	FPV				TR	
TOTALE PdC 100499000						Altri premi di assicurazione n.a.c.	RS		PR		R			EP	
							CP	850.000,00	PC	755.647,76	I	755.647,76	ECP	94.352,24	EC
							CS	850.000,00	TP	755.647,76	FPV			TR	

Miss.	Progr.	Titolo	PdC	Capit.	Denominazione	Residui passivi al 1/1/2016 (RS)		Pagamenti in c/residui (PR)		Riaccertamento residui (R)		Residui passivi da esercizi precedenti (EP=RS-PR+R)			
						Previsioni definitive di competenza (CP)		Pagamenti in c/competenza (PC)		Impegni (I)		Economie di competenza (ECP=CP-I-FPV)		Residui passivi da esercizio di competenza (EC=I-PC)	
						Previsioni definitive di cassa (CS)		Totale pagamenti (TP=PR+PC)		Fondo pluriennale vincolato (FPV))				Totale residui passivi da riportare (TR=EP+EC)	
TOTALE TITOLO 1					Spese correnti	RS	14.703,59	PR	14.703,59	R		ECP	165.483,48	EP	
						CP	20.160.756,53	PC	15.796.156,18	I	15.796.156,18			EC	
						CS	17.121.450,00	TP	15.810.859,77	FPV	4.199.116,87			TR	

**TITOLO 2**
**Spese in conto capitale**
**PdC 020107000**
**Hardware**

04	06	2	020107000	F18511	ARMO - REALIZZAZIONE DI AULE MULTIMEDIALI PER IL SOSTEGNO AL DIRITTO ALLO STUDIO § HARDWARE	RS		PR		R				EP
						CP	608.623,75	PC	595.201,36	I	595.201,36	ECP	13.422,39	EC
						CS	608.623,75	TP	595.201,36	FPV				TR
TOTALE PdC 020107000					Hardware	RS		PR		R				EP
						CP	608.623,75	PC	595.201,36	I	595.201,36	ECP	13.422,39	EC
						CS	608.623,75	TP	595.201,36	FPV				TR

**PdC 030102000**
**Contributi agli investimenti a Amministrazioni Locali**

04	06	2	030102000	F18510	CONTRIBUTO STRAORDINARIO PER L'ACQUISTO DI SCUOLABUS ECOLOGICI § Contributi agli investimenti a Amministrazioni Locali	RS		PR		R				EP
						CP		PC		I		ECP		EC
						CS		TP		FPV				TR
TOTALE PdC 030102000					Contributi agli investimenti a Amministrazioni Locali	RS		PR		R				EP
						CP		PC		I		ECP		EC
						CS		TP		FPV				TR

**PdC 030104000**
**Contributi agli investimenti interni a organismi interni e/o unità locali della amministrazione**

04	06	2	030104000	F18504	REALIZZAZIONE DI AULE MULTIMEDIALI PER IL SOSTEGNO AL DIRITTO ALLO STUDIO § Contributi agli investimenti interni a organismi interni e/o unità locali della amministrazione	RS		PR		R				EP
						CP		PC		I		ECP		EC
						CS		TP		FPV				TR
TOTALE PdC 030104000					Contributi agli investimenti interni a organismi interni e/o unità locali della amministrazione	RS		PR		R				EP
						CP		PC		I		ECP		EC
						CS		TP		FPV				TR

Miss.	Progr.	Titolo	PdC	Capit.	Denominazione	Residui passivi al 1/1/2016 (RS)		Pagamenti in c/residui (PR)		Riaccertamento residui (R)		Residui passivi da esercizi precedenti (EP=RS-PR+R)			
						Previsioni definitive di competenza (CP)		Pagamenti in c/competenza (PC)		Impegni (I)		Economie di competenza (ECP=CP-I-FPV)		Residui passivi da esercizio di competenza (EC=I-PC)	
						Previsioni definitive di cassa (CS)		Totale pagamenti (TP=PR+PC)		Fondo pluriennale vincolato (FPV))				Totale residui passivi da riportare (TR=EP+EC)	
<b>TOTALE TITOLO 2</b>					Spese in conto capitale	RS		PR		R		ECP		EP	
						CP	608.623,75	PC	595.201,36	I	595.201,36		13.422,39	EC	
						CS	608.623,75	TP	595.201,36	FPV				TR	
<b>TOTALE PROGRAMMA 06</b>					Servizi ausiliari all'istruzione	<b>RS</b>	<b>14.703,59</b>	<b>PR</b>	<b>14.703,59</b>	<b>R</b>				<b>EP</b>	
						CP	20.769.380,28	PC	16.391.357,54	I	16.391.357,54	ECP	178.905,87	EC	
						CS	17.730.073,75	TP	16.406.061,13	FPV	4.199.116,87			TR	

**PROGRAMMA 07**

**Diritto allo studio**

**TITOLO 1**

**Spese correnti**

**PdC 030204000**

**Acquisto di servizi per formazione e addestramento del personale dell'ente**

04	07	1	030204000	F11904	ARMO - SPESE PER IL DIRITTO ALLO STUDIO (PARTE CORRENTE) § Acquisto di servizi per formazione e addestramento del personale dell'ente	RS		PR		R				EP
						CP		PC		I		ECP		EC
						CS		TP		FPV				TR
<b>TOTALE PdC 030204000</b>					Acquisto di servizi per formazione e addestramento del personale dell'ente	RS		PR		R				EP
						CP		PC		I		ECP		EC
						CS		TP		FPV				TR

**PdC 030213000**

**Servizi ausiliari per il funzionamento dell'ente**

04	07	1	030213000	F11909	ARMO - SPESE PER IL DIRITTO ALLO STUDIO (PARTE CORRENTE) § SERVIZI AUSILIARI PER IL FUNZIONAMENTO DELL'ENTE	RS		PR		R				EP
						CP		PC		I		ECP		EC
						CS		TP		FPV				TR
<b>TOTALE PdC 030213000</b>					Servizi ausiliari per il funzionamento dell'ente	RS		PR		R				EP
						CP		PC		I		ECP		EC
						CS		TP		FPV				TR

**PdC 030219000**

**Servizi informatici e di telecomunicazioni**

Miss.	Progr.	Titolo	PdC	Capit.	Denominazione	Residui passivi al 1/1/2016 (RS)		Pagamenti in c/residui (PR)		Riaccertamento residui (R)		Residui passivi da esercizi precedenti (EP=RS-PR+R)			
						Previsioni definitive di competenza (CP)		Pagamenti in c/competenza (PC)		Impegni (I)		Economie di competenza (ECP=CP-I-FPV)		Residui passivi da esercizio di competenza (EC=I-PC)	
						Previsioni definitive di cassa (CS)		Totale pagamenti (TP=PR+PC)		Fondo pluriennale vincolato (FPV))				Totale residui passivi da riportare (TR=EP+EC)	
04	07	1	030219000	F11910	ARMO - SPESE PER IL DIRITTO ALLO STUDIO (PARTE CORRENTE) § SERVIZI INFORMATICI E DI TELECOMUNICAZIONI	RS		PR		R		ECP		EP	
						CP		PC		I				EC	
						CS		TP		FPV				TR	
TOTALE PdC 030219000					Servizi informatici e di telecomunicazioni	RS		PR		R		ECP		EP	
						CP		PC		I				EC	
						CS		TP		FPV				TR	

**PdC 030299000**

**Altri servizi**

04	07	1	030299000	F11908	ARMO - SPESE PER IL DIRITTO ALLO STUDIO (PARTE CORRENTE) § ALTRI SERVIZI	RS		PR		R				EP	
						CP	245.000,00	PC	224.774,60	I	244.294,60	ECP	705,40	EC	19.520,00
						CS	246.342,00	TP	224.774,60	FPV				TR	19.520,00
TOTALE PdC 030299000					Altri servizi	RS		PR		R				EP	
						CP	245.000,00	PC	224.774,60	I	244.294,60	ECP	705,40	EC	19.520,00
						CS	246.342,00	TP	224.774,60	FPV				TR	19.520,00

**PdC 040101000**

**Trasferimenti correnti a Amministrazioni Centrali**

04	07	1	040101000	F11901	ARMO - SPESE PER IL DIRITTO ALLO STUDIO (PARTE CORRENTE) § Trasferimenti correnti a Amministrazioni Centrali	RS	63.938,75	PR	63.938,75	R				EP	
						CP	32.500,00	PC	24.739,92	I	24.739,92	ECP	7.760,08	EC	
						CS	111.438,75	TP	88.678,67	FPV				TR	
04	07	1	040101000	T91613	RESIDUI PASSIVI PERENTI AGLI EFFETTI AMMINISTRATIVI (FONDI REGIONALI CORRENTI) § Trasferimenti correnti a Amministrazioni Centrali	RS	86.494,79	PR	67.901,99	R				EP	18.592,80
						CP		PC		I		ECP		EC	
						CS	86.494,79	TP	67.901,99	FPV				TR	18.592,80
04	07	1	040101000	T91614	RESIDUI PASSIVI PERENTI AGLI EFFETTI AMMINISTRATIVI (FONDI REGIONALI CORRENTI) § Trasferimenti correnti a Amministrazioni Centrali	RS		PR		R				EP	
						CP		PC		I		ECP		EC	
						CS		TP		FPV				TR	



Miss.	Progr.	Titolo	PdC	Capit.	Denominazione	Residui passivi al 1/1/2016 (RS)		Pagamenti in c/residui (PR)		Riaccertamento residui (R)		Residui passivi da esercizi precedenti (EP=RS-PR+R)			
						Previsioni definitive di competenza (CP)		Pagamenti in c/competenza (PC)		Impegni (I)		Economie di competenza (ECP=CP-I-FPV)		Residui passivi da esercizio di competenza (EC=I-PC)	
						Previsioni definitive di cassa (CS)		Totale pagamenti (TP=PR+PC)		Fondo pluriennale vincolato (FPV))				Totale residui passivi da riportare (TR=EP+EC)	
TOTALE PdC 040101000					Trasferimenti correnti a Amministrazioni Centrali	RS	150.433,54	PR	131.840,74	R			EP	18.592,80	
						CP	32.500,00	PC	24.739,92	I	24.739,92	ECP	7.760,08	EC	
						CS	197.933,54	TP	156.580,66	FPV			TR	18.592,80	

**PdC 040102000 Trasferimenti correnti a Amministrazioni Locali**

04	07	1	040102000	F11101	UTILIZZAZIONE DELL'ASSEGNAZIONE DELLO STATO DEI FONDI DI CUI ALL'ART. 27 DELLA LEGGE 23.12.1998 N. 448 CONCERNENTE LA FORNITURA GRATUITA O SEMIGRATUITA DEI LIBRI DI TESTO § Trasferimenti correnti a Amministrazioni Locali	RS	16.774.234,44	PR	14.469.203,93	R			EP	2.305.030,51	
						CP	9.083.668,71	PC	6.296.120,68	I	6.343.550,54	ECP	2.740.118,17	EC	47.429,86
						CS	25.857.973,15	TP	20.765.324,61	FPV			TR	2.352.460,37	
04	07	1	040102000	F11102	UTILIZZAZIONE DELL'ASSEGNAZIONE DELLO STATO AI SENSI DELL'ART. 1, COMMA 9, DELLA LEGGE 10.3.2000, N. 62 PER LA CONCESSIONE DI BORSE DI STUDIO A SOSTEGNO DELLA SPESA DELLE FAMIGLIE PER L'ISTRUZIONE § Trasferimenti correnti a Amministrazioni Locali	RS		PR		R			EP		
						CP	1.337.698,42	PC	125,92	I	125,92	ECP	1.337.572,50	EC	
						CS	1.337.698,42	TP	125,92	FPV			TR		
04	07	1	040102000	F11103	UTILIZZAZIONE DELL'ASSEGNAZIONE DELLO STATO PER IL POTENZIAMENTO DELL'OFFERTA DI SERVIZI DESTINATI A FAVORIRE L'ACCESSO E LA FREQUENZA DEGLI STUDENTI ALLE SCUOLE SECONDARIE DI 1° E 2° GRADO § TRASFERIMENTI CORRENTI A AMMINISTRAZIONI LOCALI	RS	1.301.179,13	PR	1.301.179,13	R			EP		
						CP		PC		I		ECP	EC		
						CS	1.301.179,13	TP	1.301.179,13	FPV			TR		
04	07	1	040102000	F11900	SPESE PER IL DIRITTO ALLO STUDIO (PARTE CORRENTE) § Trasferimenti correnti a Amministrazioni Locali	RS	10.509.915,72	PR	10.333.353,08	R	-19.378,29		EP	157.184,35	
						CP	10.277.625,94	PC	2.672.915,94	I	10.186.521,97	ECP	91.103,97	EC	7.513.606,03
						CS	24.226.219,16	TP	13.006.269,02	FPV			TR	7.670.790,38	
04	07	1	040102000	F17901	SPESE PER ALTRI INTERVENTI IN MATERIA DI ISTRUZIONE (PARTE CORRENTE) § Trasferimenti correnti a Amministrazioni Locali	RS		PR		R			EP		
						CP		PC		I		ECP	EC		
						CS	24.800,00	TP		FPV			TR		
04	07	1	040102000	T91672	RESIDUI PASSIVI PERENTI AGLI EFFETTI AMMINISTRATIVI (FONDI REGIONALI CORRENTI) § TRASFERIMENTI CORRENTI A AMMINISTRAZIONI LOCALI	RS	8.436.560,12	PR	8.436.560,12	R			EP		
						CP		PC		I		ECP	EC		
						CS	8.436.560,12	TP	8.436.560,12	FPV			TR		

Miss.	Progr.	Titolo	PdC	Capit.	Denominazione	Residui passivi al 1/1/2016 (RS)		Pagamenti in c/residui (PR)		Riaccertamento residui (R)		Residui passivi da esercizi precedenti (EP=RS-PR+R)			
						Previsioni definitive di competenza (CP)		Pagamenti in c/competenza (PC)		Impegni (I)		Economie di competenza (ECP=CP-I-FPV)		Residui passivi da esercizio di competenza (EC=I-PC)	
						Previsioni definitive di cassa (CS)		Totale pagamenti (TP=PR+PC)		Fondo pluriennale vincolato (FPV))				Totale residui passivi da riportare (TR=EP+EC)	
TOTALE PdC 040102000					Trasferimenti correnti a Amministrazioni Locali	RS	37.021.889,41	PR	34.540.296,26	R	-19.378,29	EP	2.462.214,86		
						CP	20.698.993,07	PC	8.969.162,54	I	16.530.198,43	ECP	4.168.794,64		
						CS	61.184.429,98	TP	43.509.458,80	FPV		EC	7.561.035,89		
												TR	10.023.250,75		

**PdC 040301000 Trasferimenti correnti a imprese controllate**

04	07	1	040301000	F11906	ARMO - SPESE PER IL DIRITTO ALLO STUDIO (PARTE CORRENTE) § Trasferimenti correnti a imprese controllate	RS		PR		R			EP	
						CP		PC		I		ECP	EC	
						CS		TP		FPV			TR	
TOTALE PdC 040301000					Trasferimenti correnti a imprese controllate	RS		PR		R			EP	
						CP		PC		I		ECP	EC	
						CS		TP		FPV			TR	

**PdC 040399000 Trasferimenti correnti a altre imprese**

04	07	1	040399000	F11903	ARMO - SPESE PER IL DIRITTO ALLO STUDIO (PARTE CORRENTE) § Trasferimenti correnti a altre imprese	RS	29.698,68	PR	29.698,68	R			EP		
						CP	308.590,97	PC	268.207,77	I	296.013,22	ECP	12.577,75	EC	27.805,45
						CS	394.186,47	TP	297.906,45	FPV			TR	27.805,45	
TOTALE PdC 040399000					Trasferimenti correnti a altre imprese	RS	29.698,68	PR	29.698,68	R			EP		
						CP	308.590,97	PC	268.207,77	I	296.013,22	ECP	12.577,75	EC	27.805,45
						CS	394.186,47	TP	297.906,45	FPV			TR	27.805,45	

**PdC 040401000 Trasferimenti correnti a Istituzioni Sociali Private**

04	07	1	040401000	F11907	ARMO - SPESE PER IL DIRITTO ALLO STUDIO (PARTE CORRENTE) § TRASFERIMENTI CORRENTI A ISTITUZIONI SOCIALI PRIVATE	RS	37.341,56	PR	37.341,56	R			EP		
						CP	463.050,56	PC	422.232,04	I	435.918,31	ECP	27.132,25	EC	13.686,27
						CS	516.668,35	TP	459.573,60	FPV			TR	13.686,27	
04	07	1	040401000	T91697	RESIDUI PASSIVI PERENTI AGLI EFFETTI AMMINISTRATIVI (FONDI REGIONALI CORRENTI) § TRASFERIMENTI CORRENTI A ISTITUZIONI SOCIALI PRIVATE	RS	204.424,55	PR	204.424,55	R			EP		
						CP		PC		I		ECP	EC		
						CS	204.424,55	TP	204.424,55	FPV			TR		

Miss.	Progr.	Titolo	PdC	Capit.	Denominazione	Residui passivi al 1/1/2016 (RS)		Pagamenti in c/residui (PR)		Riaccertamento residui (R)		Residui passivi da esercizi precedenti (EP=RS-PR+R)			
						Previsioni definitive di competenza (CP)		Pagamenti in c/competenza (PC)		Impegni (I)		Economie di competenza (ECP=CP-I-FPV)		Residui passivi da esercizio di competenza (EC=I-PC)	
						Previsioni definitive di cassa (CS)		Totale pagamenti (TP=PR+PC)		Fondo pluriennale vincolato (FPV))				Totale residui passivi da riportare (TR=EP+EC)	
TOTALE PdC 040401000					Trasferimenti correnti a Istituzioni Sociali Private	RS	241.766,11	PR	241.766,11	R		EP			
						CP	463.050,56	PC	422.232,04	I	435.918,31	ECP	27.132,25	EC	13.686,27
						CS	721.092,90	TP	663.998,15	FPV				TR	13.686,27

**PdC 100201000 Fondo pluriennale vincolato**

04	07	1	100201000	F11801	FPV - UTILIZZAZIONE DELL'ASSEGNAZIONE DELLO STATO AI SENSI DELL'ART. 1, COMMA 9, DELLA LEGGE 10.3.2000, N. 62 PER LA CONCESSIONE DI BORSE DI STUDIO A SOSTEGNO DELLA SPESA DELLE FAMIGLIE PER L'ISTRUZIONE § FONDO PLURIENNALE VINCOLATO	RS		PR		R				EP	
						CP		PC		I		ECP		EC	
						CS		TP		FPV				TR	
04	07	1	100201000	F11802	FPV - UTILIZZAZIONE DELL'ASSEGNAZIONE DELLO STATO DEI FONDI DI CUI ALL'ART. 27 DELLA LEGGE 23.12.1998 N. 448 CONCERNENTE LA FORNITURA GRATUITA O SEMIGRATUITA DEI LIBRI DI TESTO § FONDO PLURIENNALE VINCOLATO	RS		PR		R				EP	
						CP	8.610.042,00	PC		I		ECP		EC	
						CS		TP		FPV	8.610.042,00			TR	
04	07	1	100201000	F11803	FPV - SPESE PER IL DIRITTO ALLO STUDIO (PARTE CORRENTE) § FONDO PLURIENNALE VINCOLATO	RS		PR		R				EP	
						CP	3.438.677,50	PC		I		ECP		EC	
						CS		TP		FPV	3.438.677,50			TR	
04	07	1	100201000	F11804	FPV - ARMO - SPESE PER IL DIRITTO ALLO STUDIO (PARTE CORRENTE) § FONDO PLURIENNALE VINCOLATO	RS		PR		R				EP	
						CP	15.000,00	PC		I		ECP		EC	
						CS		TP		FPV	15.000,00			TR	
04	07	1	100201000	F11806	FPV - ARMO - SPESE PER IL DIRITTO ALLO STUDIO (PARTE CORRENTE) § FONDO PLURIENNALE VINCOLATO	RS		PR		R				EP	
						CP	55.896,82	PC		I		ECP		EC	
						CS		TP		FPV	55.896,82			TR	
04	07	1	100201000	F11807	FPV - ARMO - SPESE PER IL DIRITTO ALLO STUDIO (PARTE CORRENTE) § FONDO PLURIENNALE VINCOLATO	RS		PR		R				EP	
						CP	16.276,23	PC		I		ECP		EC	
						CS		TP		FPV	16.276,23			TR	
04	07	1	100201000	F11808	FPV - ARMO - SPESE PER IL DIRITTO ALLO STUDIO (PARTE CORRENTE) § FONDO PLURIENNALE VINCOLATO	RS		PR		R				EP	
						CP	1.342,00	PC		I		ECP		EC	
						CS		TP		FPV	1.342,00			TR	

Miss.	Progr.	Titolo	PdC	Capit.	Denominazione	Residui passivi al 1/1/2016 (RS)		Pagamenti in c/residui (PR)		Riaccertamento residui (R)		Residui passivi da esercizi precedenti (EP=RS-PR+R)			
						Previsioni definitive di competenza (CP)		Pagamenti in c/competenza (PC)		Impegni (I)		Economie di competenza (ECP=CP-I-FPV)		Residui passivi da esercizio di competenza (EC=I-PC)	
						Previsioni definitive di cassa (CS)		Totale pagamenti (TP=PR+PC)		Fondo pluriennale vincolato (FPV))				Totale residui passivi da riportare (TR=EP+EC)	
04	07	1	100201000	F17802	FPV - SPESE PER ALTRI INTERVENTI IN MATERIA DI ISTRUZIONE (PARTE CORRENTE) § FONDO PLURIENNALE VINCOLATO	RS		PR		R		ECP	EP		
						CP	24.800,00	PC		I			EC		
						CS		TP		FPV	24.800,00		TR		
TOTALE PdC 100201000					Fondo pluriennale vincolato	RS		PR		R			EP		
						CP	12.162.034,55	PC		I		ECP	EC		
						CS		TP		FPV	12.162.034,55		TR		

**PdC 100401000 Premi di assicurazione contro i danni**

04	07	1	100401000	F11905	ARMO - SPESE PER IL DIRITTO ALLO STUDIO (PARTE CORRENTE) § Premi di assicurazione contro i danni	RS		PR		R			EP		
						CP		PC		I		ECP	EC		
						CS		TP		FPV			TR		
TOTALE PdC 100401000					Premi di assicurazione contro i danni	RS		PR		R			EP		
						CP		PC		I		ECP	EC		
						CS		TP		FPV			TR		
TOTALE TITOLO 1					Spese correnti	RS	37.443.787,74	PR	34.943.601,79	R	-19.378,29		EP	2.480.807,66	
						CP	33.910.169,15	PC	9.909.116,87	I	17.531.164,48	ECP	4.216.970,12	EC	7.622.047,61
						CS	62.743.984,89	TP	44.852.718,66	FPV	12.162.034,55		TR	10.102.855,27	

**TITOLO 2 Spese in conto capitale**

**PdC 030102000 Contributi agli investimenti a Amministrazioni Locali**

04	07	2	030102000	F18509	CONTRIBUTO AL CONSORZIO "I CASTELLI DELLA SAPIENZA" PER LA REALIZZAZIONE DEGLI INTERVENTI DI CUI ALL'ART. 4 COMMA 1 LETT. G) DELLA L.R. 39/2003 § Contributi agli investimenti a Amministrazioni Locali	RS	100.000,00	PR	60.000,00	R			EP	40.000,00
						CP		PC		I		ECP	EC	
						CS	250.000,00	TP	60.000,00	FPV			TR	40.000,00
TOTALE PdC 030102000					Contributi agli investimenti a Amministrazioni Locali	RS	100.000,00	PR	60.000,00	R			EP	40.000,00
						CP		PC		I		ECP	EC	
						CS	250.000,00	TP	60.000,00	FPV			TR	40.000,00

**PdC 050201000 Fondi pluriennali vincolati c/capitale**

Miss.	Progr.	Titolo	PdC	Capit.	Denominazione	Residui passivi al 1/1/2016 (RS)		Pagamenti in c/residui (PR)		Riaccertamento residui (R)		Residui passivi da esercizi precedenti (EP=RS-PR+R)			
						Previsioni definitive di competenza (CP)		Pagamenti in c/competenza (PC)		Impegni (I)		Economie di competenza (ECP=CP-I-FPV)		Residui passivi da esercizio di competenza (EC=I-PC)	
						Previsioni definitive di cassa (CS)		Totale pagamenti (TP=PR+PC)		Fondo pluriennale vincolato (FPV))				Totale residui passivi da riportare (TR=EP+EC)	
04	07	2	050201000	F18802	FPV - CONTRIBUTO AL CONSORZIO "I CASTELLI DELLA SAPIENZA" PER LA REALIZZAZIONE DEGLI INTERVENTI DI CUI ALL'ART. 4 COMMA 1 LETT. G) DELLA L.R. 39/2003 § FONDI PLURIENNALI VINCOLATI C/CAPITALE	RS CP CS	150.000,00	PR PC TP		R I FPV	150.000,00	ECP	EP EC TR		
TOTALE PdC 050201000					Fondi pluriennali vincolati c/capitale	RS CP CS	150.000,00	PR PC TP		R I FPV	150.000,00	ECP	EP EC TR		
TOTALE TITOLO 2					Spese in conto capitale	RS CP CS	100.000,00 150.000,00 250.000,00	PR PC TP	60.000,00 60.000,00	R I FPV	150.000,00	ECP	EP EC TR	40.000,00 40.000,00	
TOTALE PROGRAMMA 07					Diritto allo studio	RS CP CS	37.543.787,74 34.060.169,15 62.993.984,89	PR PC TP	35.003.601,79 9.909.116,87 44.912.718,66	R I FPV	-19.378,29 17.531.164,48 12.312.034,55	ECP	4.216.970,12	EP EC TR	2.520.807,66 7.622.047,61 10.142.855,27

**PROGRAMMA 08**

**Politica regionale unitaria per l'istruzione e il diritto allo studio**

**TITOLO 2**

**Spese in conto capitale**

**PdC 030101000**

**Contributi agli investimenti a Amministrazioni Centrali**

04	08	2	030101000	A42116	ARMO - POR FESR LAZIO 2014/2020 - ASSE 1 RICERCA E INNOVAZIONE - QUOTA UE § CONTRIBUTI AGLI INVESTIMENTI A AMMINISTRAZIONI CENTRALI	RS CP CS		PR PC TP		R I FPV		ECP	EP EC TR
04	08	2	030101000	A42117	ARMO - POR FESR LAZIO 2014/2020 - ASSE 1 RICERCA E INNOVAZIONE - QUOTA STATO § CONTRIBUTI AGLI INVESTIMENTI A AMMINISTRAZIONI CENTRALI	RS CP CS		PR PC TP		R I FPV		ECP	EP EC TR
04	08	2	030101000	A42118	ARMO - POR FESR LAZIO 2014/2020 - ASSE 1 RICERCA E INNOVAZIONE - QUOTA REGIONALE § CONTRIBUTI AGLI INVESTIMENTI A AMMINISTRAZIONI CENTRALI	RS CP CS		PR PC TP		R I FPV		ECP	EP EC TR

Miss.	Progr.	Titolo	PdC	Capit.	Denominazione	Residui passivi al 1/1/2016 (RS)		Pagamenti in c/residui (PR)		Riaccertamento residui (R)		Residui passivi da esercizi precedenti (EP=RS-PR+R)			
						Previsioni definitive di competenza (CP)		Pagamenti in c/competenza (PC)		Impegni (I)		Economie di competenza (ECP=CP-I-FPV)		Residui passivi da esercizio di competenza (EC=I-PC)	
						Previsioni definitive di cassa (CS)		Totale pagamenti (TP=PR+PC)		Fondo pluriennale vincolato (FPV))				Totale residui passivi da riportare (TR=EP+EC)	
TOTALE PdC 030101000					Contributi agli investimenti a Amministrazioni Centrali	RS		PR		R		ECP			
						CP		PC		I			EP		
						CS		TP		FPV			TR		

**PdC 030102000 Contributi agli investimenti a Amministrazioni Locali**

04	08	2	030102000	A42113	ARMO - POR FESR LAZIO 2014/2020 - ASSE 1 RICERCA E INNOVAZIONE - QUOTA UE § CONTRIBUTI AGLI INVESTIMENTI A AMMINISTRAZIONI LOCALI	RS		PR		R			EP
						CP		PC		I		ECP	EC
						CS		TP		FPV			TR
04	08	2	030102000	A42114	ARMO - POR FESR LAZIO 2014/2020 - ASSE 1 RICERCA E INNOVAZIONE - QUOTA STATO § CONTRIBUTI AGLI INVESTIMENTI A AMMINISTRAZIONI LOCALI	RS		PR		R			EP
						CP		PC		I		ECP	EC
						CS		TP		FPV			TR
04	08	2	030102000	A42115	ARMO - POR FESR LAZIO 2014/2020 - ASSE 1 RICERCA E INNOVAZIONE - QUOTA REGIONALE § CONTRIBUTI AGLI INVESTIMENTI A AMMINISTRAZIONI LOCALI	RS		PR		R			EP
						CP		PC		I		ECP	EC
						CS		TP		FPV			TR
TOTALE PdC 030102000					Contributi agli investimenti a Amministrazioni Locali	RS		PR		R			EP
						CP		PC		I		ECP	EC
						CS		TP		FPV			TR

**PdC 030301000 Contributi agli investimenti a imprese controllate**

04	08	2	030301000	A42119	ARMO - POR FESR LAZIO 2014/2020 - ASSE 1 RICERCA E INNOVAZIONE - QUOTA UE § CONTRIBUTI AGLI INVESTIMENTI A IMPRESE CONTROLLATE	RS		PR		R			EP
						CP		PC		I		ECP	EC
						CS		TP		FPV			TR
04	08	2	030301000	A42120	ARMO - POR FESR LAZIO 2014/2020 - ASSE 1 RICERCA E INNOVAZIONE - QUOTA STATO § CONTRIBUTI AGLI INVESTIMENTI A IMPRESE CONTROLLATE	RS		PR		R			EP
						CP		PC		I		ECP	EC
						CS		TP		FPV			TR

Miss.	Progr.	Titolo	PdC	Capit.	Denominazione	Residui passivi al 1/1/2016 (RS)		Pagamenti in c/residui (PR)		Riaccertamento residui (R)		Residui passivi da esercizi precedenti (EP=RS-PR+R)			
						Previsioni definitive di competenza (CP)		Pagamenti in c/competenza (PC)		Impegni (I)		Economie di competenza (ECP=CP-I-FPV)		Residui passivi da esercizio di competenza (EC=I-PC)	
						Previsioni definitive di cassa (CS)		Totale pagamenti (TP=PR+PC)		Fondo pluriennale vincolato (FPV))				Totale residui passivi da riportare (TR=EP+EC)	
04	08	2	030301000	A42121	ARMO - POR FESR LAZIO 2014/2020 - ASSE 1 RICERCA E INNOVAZIONE - QUOTA REGIONALE § CONTRIBUTI AGLI INVESTIMENTI A IMPRESE CONTROLLATE	RS		PR		R		ECP	EP		
						CP		PC		I			EC		
						CS		TP		FPV			TR		
TOTALE PdC 030301000					Contributi agli investimenti a imprese controllate	RS		PR		R		ECP	EP		
						CP		PC		I			EC		
						CS		TP		FPV			TR		

**PdC 030303000 Contributi agli investimenti a altre Imprese**

04	08	2	030303000	A42110	POR FESR LAZIO 2014/2020 - ASSE 1 RICERCA E INNOVAZIONE - QUOTA UE § CONTRIBUTI AGLI INVESTIMENTI A ALTRE IMPRESE	RS		PR		R			EP
						CP		PC		I		ECP	EC
						CS		TP		FPV			TR
04	08	2	030303000	A42111	POR FESR LAZIO 2014/2020 - ASSE 1 RICERCA E INNOVAZIONE - QUOTA STATO § CONTRIBUTI AGLI INVESTIMENTI A ALTRE IMPRESE	RS		PR		R			EP
						CP		PC		I		ECP	EC
						CS		TP		FPV			TR
04	08	2	030303000	A42112	POR FESR LAZIO 2014/2020 - ASSE 1 RICERCA E INNOVAZIONE - QUOTA REGIONALE § CONTRIBUTI AGLI INVESTIMENTI A ALTRE IMPRESE	RS		PR		R			EP
						CP		PC		I		ECP	EC
						CS		TP		FPV			TR
TOTALE PdC 030303000					Contributi agli investimenti a altre Imprese	RS		PR		R		ECP	EP
						CP		PC		I			EC
						CS		TP		FPV			TR
TOTALE TITOLO 2					Spese in conto capitale	RS		PR		R		ECP	EP
						CP		PC		I			EC
						CS		TP		FPV			TR
<b>TOTALE PROGRAMMA 08</b>					<b>Politica regionale unitaria per l'istruzione e il diritto allo studio</b>	<b>RS</b>		<b>PR</b>		<b>R</b>		ECP	<b>EP</b>
						<b>CP</b>		<b>PC</b>		<b>I</b>			<b>EC</b>
						<b>CS</b>		<b>TP</b>		<b>FPV</b>			<b>TR</b>

Miss.	Progr.	Titolo	PdC	Capit.	Denominazione	Residui passivi al 1/1/2016 (RS)		Pagamenti in c/residui (PR)		Riaccertamento residui (R)		Residui passivi da esercizi precedenti (EP=RS-PR+R)			
						Previsioni definitive di competenza (CP)		Pagamenti in c/competenza (PC)		Impegni (I)		Economie di competenza (ECP=CP-I-FPV)		Residui passivi da esercizio di competenza (EC=I-PC)	
						Previsioni definitive di cassa (CS)		Totale pagamenti (TP=PR+PC)		Fondo pluriennale vincolato (FPV))				Totale residui passivi da riportare (TR=EP+EC)	
<b>TOTALE MISSIONE 04</b>					<b>Istruzione e diritto allo studio</b>	<b>RS</b>	<b>128.649.573,47</b>	<b>PR</b>	<b>112.626.051,54</b>	<b>R</b>	<b>-289.988,92</b>	<b>EP</b>	<b>15.733.533,01</b>		
						<b>CP</b>	<b>180.902.536,17</b>	<b>PC</b>	<b>80.036.292,71</b>	<b>I</b>	<b>122.490.849,27</b>	<b>ECP</b>	<b>18.430.707,00</b>		
						<b>CS</b>	<b>297.888.127,52</b>	<b>TP</b>	<b>192.662.344,25</b>	<b>FPV</b>	<b>39.980.979,90</b>	<b>EC</b>	<b>42.454.556,56</b>		
												<b>TR</b>	<b>58.188.089,57</b>		

**MISSIONE 05 Tutela e valorizzazione dei beni e delle attività culturali**

**PROGRAMMA 01 Valorizzazione dei beni di interesse storico.**

**TITOLO 1 Spese correnti**

**PdC 030101000 Giornali, riviste e pubblicazioni**

05	01	1	030101000	G23903	ARMO - SPESE PER LA VALORIZZAZIONE DEI BENI E DELLE STRUTTURE CULTURALI (PARTE CORRENTE) § Giornali, riviste e pubblicazioni	RS		PR		R			EP
						CP		PC		I		ECP	EC
						CS		TP		FPV			TR
05	01	1	030101000	T91615	RESIDUI PASSIVI PERENTI AGLI EFFETTI AMMINISTRATIVI (FONDI REGIONALI CORRENTI) § Giornali, riviste e pubblicazioni	RS	19.884,00	PR	19.884,00	R			EP
						CP		PC		I		ECP	EC
						CS	19.884,00	TP	19.884,00	FPV			TR
<b>TOTALE PdC 030101000</b>					<b>Giornali, riviste e pubblicazioni</b>	<b>RS</b>	<b>19.884,00</b>	<b>PR</b>	<b>19.884,00</b>	<b>R</b>			<b>EP</b>
						<b>CP</b>		<b>PC</b>		<b>I</b>		<b>ECP</b>	<b>EC</b>
						<b>CS</b>	<b>19.884,00</b>	<b>TP</b>	<b>19.884,00</b>	<b>FPV</b>			<b>TR</b>

**PdC 030102000 Altri beni di consumo**

05	01	1	030102000	G23902	ARMO - SPESE PER LA VALORIZZAZIONE DEI BENI E DELLE STRUTTURE CULTURALI (PARTE CORRENTE) § Altri beni di consumo	RS		PR		R			EP
						CP		PC		I		ECP	EC
						CS		TP		FPV			TR
<b>TOTALE PdC 030102000</b>					<b>Altri beni di consumo</b>	<b>RS</b>		<b>PR</b>		<b>R</b>			<b>EP</b>
						<b>CP</b>		<b>PC</b>		<b>I</b>		<b>ECP</b>	<b>EC</b>
						<b>CS</b>		<b>TP</b>		<b>FPV</b>			<b>TR</b>

**PdC 030202000 Rappresentanza, organizzazione eventi, pubblicità e servizi per trasferta**



Miss.	Progr.	Titolo	PdC	Capit.	Denominazione	Residui passivi al 1/1/2016 (RS)		Pagamenti in c/residui (PR)		Riaccertamento residui (R)		Residui passivi da esercizi precedenti (EP=RS-PR+R)			
						Previsioni definitive di competenza (CP)		Pagamenti in c/competenza (PC)		Impegni (I)		Economie di competenza (ECP=CP-I-FPV)		Residui passivi da esercizio di competenza (EC=I-PC)	
						Previsioni definitive di cassa (CS)		Totale pagamenti (TP=PR+PC)		Fondo pluriennale vincolato (FPV))				Totale residui passivi da riportare (TR=EP+EC)	
05	01	1	030202000	G23905	ARMO - SPESE PER LA VALORIZZAZIONE DEI BENI E DELLE STRUTTURE CULTURALI (PARTE CORRENTE) § Rappresentanza, organizzazione eventi, pubblicità e servizi per trasferta	RS		PR		R		ECP	EP		
						CP		PC		I			EC		
						CS		TP		FPV			TR		
TOTALE PdC 030202000					Rappresentanza, organizzazione eventi, pubblicità e servizi per trasferta	RS		PR		R		ECP	EP		
						CP		PC		I			EC		
						CS		TP		FPV			TR		

**PdC 030209000 Manutenzione ordinaria e riparazioni**

05	01	1	030209000	G23530	ARMO - COFINANZIAMENTO REGIONALE DEL III E DEL IV ACCORDO INTEGRATIVO ALL'APQ1 (DGR N.622 DEL 26/09/2006 E DGR N. 984 DEL 29/11/2007) § Manutenzione ordinaria e riparazioni	RS		PR		R			EP
						CP		PC		I		ECP	EC
						CS		TP		FPV			TR
05	01	1	030209000	G23909	ARMO - SPESE PER LA VALORIZZAZIONE DEI BENI E DELLE STRUTTURE CULTURALI (PARTE CORRENTE) § Manutenzione ordinaria e riparazioni	RS		PR		R			EP
						CP		PC		I		ECP	EC
						CS		TP		FPV			TR
TOTALE PdC 030209000					Manutenzione ordinaria e riparazioni	RS		PR		R			EP
						CP		PC		I		ECP	EC
						CS		TP		FPV			TR

**PdC 030210000 Consulenze**

05	01	1	030210000	G21903	ARMO - SPESE PER MUSEI, BIBLIOTECHE E PER LA TUTELA E VALORIZZAZIONE DEL PATRIMONIO LIBRARIO (PARTE CORRENTE) § Consulenze	RS		PR		R			EP
						CP		PC		I		ECP	EC
						CS		TP		FPV			TR
05	01	1	030210000	G23520	COFINANZIAMENTO REGIONALE DEL III E DEL IV ACCORDO INTEGRATIVO ALL'APQ1 (DGR N.622 DEL 26/09/2006 E DGR N. 984 DEL 29/11/2007) § CONSULENZE	RS		PR		R			EP
						CP		PC		I		ECP	EC
						CS		TP		FPV			TR

Miss.	Progr.	Titolo	PdC	Capit.	Denominazione	Residui passivi al 1/1/2016 (RS)		Pagamenti in c/residui (PR)		Riaccertamento residui (R)		Residui passivi da esercizi precedenti (EP=RS-PR+R)			
						Previsioni definitive di competenza (CP)		Pagamenti in c/competenza (PC)		Impegni (I)		Economie di competenza (ECP=CP-I-FPV)		Residui passivi da esercizio di competenza (EC=I-PC)	
						Previsioni definitive di cassa (CS)		Totale pagamenti (TP=PR+PC)		Fondo pluriennale vincolato (FPV))				Totale residui passivi da riportare (TR=EP+EC)	
05	01	1	030210000	G23904	ARMO - SPESE PER LA VALORIZZAZIONE DEI BENI E DELLE STRUTTURE CULTURALI (PARTE CORRENTE) § Consulenze	RS		PR		R		ECP			
						CP		PC		I			EP		
						CS		TP		FPV			EC		
TOTALE PdC 030210000						RS		PR		R		ECP			
						CP		PC		I			EP		
						CS		TP		FPV			EC		
													TR		

**PdC 030211000 Prestazioni professionali e specialistiche**

05	01	1	030211000	G23531	ARMO - COFINANZIAMENTO REGIONALE DEL III E DEL IV ACCORDO INTEGRATIVO ALL'APQ1 (DGR N.622 DEL 26/09/2006 E DGR N. 984 DEL 29/11/2007) § Prestazioni professionali e specialistiche	RS		PR		R				EP
						CP		PC		I		ECP		EC
						CS		TP		FPV				TR
05	01	1	030211000	G23906	ARMO - SPESE PER LA VALORIZZAZIONE DEI BENI E DELLE STRUTTURE CULTURALI (PARTE CORRENTE) § Prestazioni professionali e specialistiche	RS		PR		R				EP
						CP		PC		I		ECP		EC
						CS		TP		FPV				TR
05	01	1	030211000	T91616	RESIDUI PASSIVI PERENTI AGLI EFFETTI AMMINISTRATIVI (FONDI REGIONALI CORRENTI) § Prestazioni professionali e specialistiche	RS		PR		R				EP
						CP		PC		I		ECP		EC
						CS		TP		FPV				TR
TOTALE PdC 030211000						RS		PR		R				EP
						CP		PC		I		ECP		EC
						CS		TP		FPV				TR

**PdC 030213000 Servizi ausiliari per il funzionamento dell'ente**

05	01	1	030213000	G23907	ARMO - SPESE PER LA VALORIZZAZIONE DEI BENI E DELLE STRUTTURE CULTURALI (PARTE CORRENTE) § Servizi ausiliari per il funzionamento dell'ente	RS		PR		R				EP
						CP		PC		I		ECP		EC
						CS		TP		FPV				TR

Miss.	Progr.	Titolo	PdC	Capit.	Denominazione	Residui passivi al 1/1/2016 (RS)		Pagamenti in c/residui (PR)		Riaccertamento residui (R)		Residui passivi da esercizi precedenti (EP=RS-PR+R)			
						Previsioni definitive di competenza (CP)		Pagamenti in c/competenza (PC)		Impegni (I)		Economie di competenza (ECP=CP-I-FPV)		Residui passivi da esercizio di competenza (EC=I-PC)	
						Previsioni definitive di cassa (CS)		Totale pagamenti (TP=PR+PC)		Fondo pluriennale vincolato (FPV))				Totale residui passivi da riportare (TR=EP+EC)	
TOTALE PdC 030213000					Servizi ausiliari per il funzionamento dell'ente	RS		PR		R		ECP		EP	
						CP		PC		I				EC	
						CS		TP		FPV				TR	

**PdC 030216000 Servizi amministrativi**

05	01	1	030216000	G23908	ARMO - SPESE PER LA VALORIZZAZIONE DEI BENI E DELLE STRUTTURE CULTURALI (PARTE CORRENTE) § Servizi amministrativi	RS		PR		R				EP	
						CP		PC		I		ECP		EC	
						CS		TP		FPV				TR	
TOTALE PdC 030216000					Servizi amministrativi	RS		PR		R				EP	
						CP		PC		I		ECP		EC	
						CS		TP		FPV				TR	

**PdC 030219000 Servizi informatici e di telecomunicazioni**

05	01	1	030219000	G23911	ARMO - SPESE PER LA VALORIZZAZIONE DEI BENI E DELLE STRUTTURE CULTURALI (PARTE CORRENTE) § SERVIZI INFORMATICI E DI TELECOMUNICAZIONI	RS	10.000,00	PR	10.000,00	R				EP	
						CP	100.000,00	PC		I		ECP	100.000,00	EC	
						CS	120.000,00	TP	10.000,00	FPV				TR	
TOTALE PdC 030219000					Servizi informatici e di telecomunicazioni	RS	10.000,00	PR	10.000,00	R				EP	
						CP	100.000,00	PC		I		ECP	100.000,00	EC	
						CS	120.000,00	TP	10.000,00	FPV				TR	

**PdC 030299000 Altri servizi**

05	01	1	030299000	G11117	UTILIZZAZIONE DELLE RISORSE DI CUI ALL'ARTICOLO 7, COMMA 1-BIS, DEL D.L. N. 210/2015, PER INTERVENTI NEL SETTORE DEL PATRIMONIO CULTURALE § ALTRI SERVIZI	RS		PR		R				EP	
						CP		PC		I		ECP		EC	
						CS	50.000,00	TP		FPV				TR	
05	01	1	030299000	G21904	ARMO - SPESE PER MUSEI, BIBLIOTECHE E PER LA TUTELA E VALORIZZAZIONE DEL PATRIMONIO LIBRARIO (PARTE CORRENTE) § Altri servizi	RS	1.464,00	PR	1.464,00	R				EP	
						CP		PC		I		ECP		EC	
						CS	1.464,00	TP	1.464,00	FPV				TR	

Miss.	Progr.	Titolo	PdC	Capit.	Denominazione	Residui passivi al 1/1/2016 (RS)		Pagamenti in c/residui (PR)		Riaccertamento residui (R)		Residui passivi da esercizi precedenti (EP=RS-PR+R)			
						Previsioni definitive di competenza (CP)		Pagamenti in c/competenza (PC)		Impegni (I)		Economie di competenza (ECP=CP-I-FPV)		Residui passivi da esercizio di competenza (EC=I-PC)	
						Previsioni definitive di cassa (CS)		Totale pagamenti (TP=PR+PC)		Fondo pluriennale vincolato (FPV))				Totale residui passivi da riportare (TR=EP+EC)	
TOTALE PdC 030299000					Altri servizi	RS	1.464,00	PR	1.464,00	R		ECP		EP	
						CP		PC		I				EC	
						CS	51.464,00	TP	1.464,00	FPV				TR	

**PdC 040101000 Trasferimenti correnti a Amministrazioni Centrali**

05	01	1	040101000	G21905	ARMO - SPESE PER MUSEI, BIBLIOTECHE E PER LA TUTELA E VALORIZZAZIONE DEL PATRIMONIO LIBRARIO (PARTE CORRENTE) § Trasferimenti correnti a Amministrazioni Centrali	RS		PR		R				EP	
						CP		PC		I		ECP		EC	
						CS		TP		FPV				TR	
05	01	1	040101000	T91765	RESIDUI PASSIVI PERENTI AGLI EFFETTI AMMINISTRATIVI (FONDI REGIONALI CORRENTI) § TRASFERIMENTI CORRENTI A AMMINISTRAZIONI CENTRALI	RS		PR		R				EP	
						CP	5.000,00	PC		I	5.000,00	ECP		EC	5.000,00
						CS	5.000,00	TP		FPV				TR	5.000,00
TOTALE PdC 040101000					Trasferimenti correnti a Amministrazioni Centrali	RS		PR		R				EP	
						CP	5.000,00	PC		I	5.000,00	ECP		EC	5.000,00
						CS	5.000,00	TP		FPV				TR	5.000,00

**PdC 040102000 Trasferimenti correnti a Amministrazioni Locali**

05	01	1	040102000	E51403	ARMO - CONCORSO DELLA REGIONE NELLE SPESE PER GLI INTERVENTI SPERIMENTALI DESTINATI AL RECUPERO DI IMMOBILI DI PROPRIETA' PUBBLICA DI INTERESSE STORICO-ARTISTICO-AMBIENTALE (ANNUALITA' IN SCADENZA-SPESA OBBLIGATORIA) § TRASFERIMENTI CORRENTI A AMMINISTRAZIONI LOCALI	RS	203.320,68	PR	203.320,68	R				EP	
						CP	75.000,00	PC	16.279,23	I	16.279,23	ECP	58.720,77	EC	
						CS	278.320,68	TP	219.599,91	FPV				TR	
05	01	1	040102000	G21504	CONCORSO REGIONALE AL COMUNE DI SANTA MARINELLA PER LAVORI EDILIZI, ALLESTIMENTO, ATTREZZATURA E GUARDIANIA NEL COMPLESSO DEL CASTELLO DI SANTA SEVERA - PER LA SOLA GESTIONE DEI RESIDUI § Trasferimenti correnti a Amministrazioni Locali	RS		PR		R				EP	
						CP		PC		I		ECP		EC	
						CS		TP		FPV				TR	

Miss.	Progr.	Titolo	PdC	Capit.	Denominazione	Residui passivi al 1/1/2016 (RS)		Pagamenti in c/residui (PR)		Riaccertamento residui (R)		Residui passivi da esercizi precedenti (EP=RS-PR+R)			
						Previsioni definitive di competenza (CP)		Pagamenti in c/competenza (PC)		Impegni (I)		Economie di competenza (ECP=CP-I-FPV)		Residui passivi da esercizio di competenza (EC=I-PC)	
						Previsioni definitive di cassa (CS)		Totale pagamenti (TP=PR+PC)		Fondo pluriennale vincolato (FPV))				Totale residui passivi da riportare (TR=EP+EC)	
05	01	1	040102000	G21505	SPESE PER L'ACQUISIZIONE DI FONDI LIBRARI E DOCUMENTARI DI PREGIO, DI FONDI ARCHIVISTICI E PER L'INCREMENTO DI COLLEZIONI MUSEALI, L'INVENTARIAZIONE E LA CATALOGAZIONE DEL PATRIMONIO LIBRARIO, ARCHIVISTICO E MUSEALE; LE ATTIVITA' DI RICERCA, SPERIMENTAZIONE, ESPOSIZIONE, DOCUMENTAZIONE; LE INIZIATIVE ATTE A FAVORIRE LA CONOSCENZA, LA SALVAGUARDIA, LA CONSERVAZIONE E LA VALORIZZAZIONE DEL PATRIMONIO CULTURALE E SCIENTIFICO (L.R. 24/11/97 N. 42) - PER LA SOLA GESTIONE DEI RESIDUI § Trasferimenti correnti a Amministrazioni Locali	RS		PR		R		ECP		EP	
						CP		PC		I				EC	
						CS		TP		FPV				TR	
05	01	1	040102000	G21508	SPESE PER LE FUNZIONI DI TUTELA, LE COMPETENZE SPECIFICHE E IL FUNZIONAMENTO DELLA SOPRINTENDENZA AI BENI LIBRARI DEL LAZIO (L.R. 24/11/97 N. 42) - PER LA SOLA GESTIONE DEI RESIDUI § Trasferimenti correnti a Amministrazioni Locali	RS		PR		R		ECP		EP	
						CP		PC		I				EC	
						CS		TP		FPV				TR	
05	01	1	040102000	G21509	SPESE PER L'ISTITUZIONE, IL FUNZIONAMENTO E LO SVILUPPO DEI SISTEMI DI SERVIZI CULTURALI (L.R. 42/97) - PER LA SOLA GESTIONE DEI RESIDUI § Trasferimenti correnti a Amministrazioni Locali	RS		PR		R		ECP		EP	
						CP		PC		I				EC	
						CS		TP		FPV				TR	
05	01	1	040102000	G21512	SERVIZI CULTURALI E SCIENTIFICI DI AZIENDE ED ENTI REGIONALI (L.R. 42/97)(ART. 54, L.R. 2/2003) - PER LA SOLA GESTIONE DEI RESIDUI § Trasferimenti correnti a Amministrazioni Locali	RS		PR		R		ECP		EP	
						CP		PC		I				EC	
						CS		TP		FPV				TR	
05	01	1	040102000	G21900	SPESE PER MUSEI, BIBLIOTECHE E PER LA TUTELA E VALORIZZAZIONE DEL PATRIMONIO LIBRARIO (PARTE CORRENTE) § Trasferimenti correnti a Amministrazioni Locali	RS	150.000,00	PR	150.000,00	R				EP	
						CP	445.000,00	PC	425.000,00	I	425.000,00	ECP	20.000,00	EC	
						CS	605.000,00	TP	575.000,00	FPV				TR	
05	01	1	040102000	G23502	CONTRIBUTO PER ATTIVITA' CULTURALI E DOCUMENTAZIONE ISTITUTO DI STUDI POLITICI S. PIO V (L.R. 36/95)(L.R. N. 12/00, ART. 24) - PER LA SOLA GESTIONE DEI RESIDUI § Trasferimenti correnti a Amministrazioni Locali	RS		PR		R		ECP		EP	
						CP		PC		I				EC	
						CS		TP		FPV				TR	

Miss.	Progr.	Titolo	PdC	Capit.	Denominazione	Residui passivi al 1/1/2016 (RS)		Pagamenti in c/residui (PR)		Riaccertamento residui (R)		Residui passivi da esercizi precedenti (EP=RS-PR+R)			
						Previsioni definitive di competenza (CP)		Pagamenti in c/competenza (PC)		Impegni (I)		Economie di competenza (ECP=CP-I-FPV)		Residui passivi da esercizio di competenza (EC=I-PC)	
						Previsioni definitive di cassa (CS)		Totale pagamenti (TP=PR+PC)		Fondo pluriennale vincolato (FPV))				Totale residui passivi da riportare (TR=EP+EC)	
05	01	1	040102000	G23503	SPESE DI FUNZIONAMENTO DELL'I.R.VI.T. (ART. 18 C. 1 LETT. A) L.R. 43/92) - PER LA SOLA GESTIONE DEI RESIDUI § Trasferimenti correnti a Amministrazioni Locali	RS		PR		R			EP		
						CP		PC		I		ECP	EC		
						CS		TP		FPV		TR			
05	01	1	040102000	G23504	CONTRIBUTO REGIONALE ALL'I.R.VI.T. PER IL FINANZIAMENTO DELLE INIZIATIVE PREVISTE DALL'ARTICOLO 2, PRIMO COMMA, LETT. D) E E) DELLA L.R. 6.11.1992 N. 43 - PER LA SOLA GESTIONE DEI RESIDUI § Trasferimenti correnti a Amministrazioni Locali	RS		PR		R			EP		
						CP		PC		I		ECP	EC		
						CS		TP		FPV		TR			
05	01	1	040102000	G23505	CONTRIBUTO ABBAZIA DI MONTECASSINO (L.R. 50/91) - PER LA SOLA GESTIONE DEI RESIDUI § Trasferimenti correnti a Amministrazioni Locali	RS		PR		R			EP		
						CP		PC		I		ECP	EC		
						CS		TP		FPV		TR			
05	01	1	040102000	G23506	SPESE (ACQUISIZIONE DI ATTREZZATURE, PRODOTTI, SERVIZI, PRESTAZIONI, ECC.) PER IL FUNZIONAMENTO E L'ATTUAZIONE DEI COMPITI DEL CENTRO REGIONALE PER LA DOCUMENTAZIONE DEI BENI CULTURALI ED AMBIENTALI DEL LAZIO (L.R. 26.7.1991, N. 31) - PER LA SOLA GESTIONE DEI RESIDUI § Trasferimenti correnti a Amministrazioni Locali	RS		PR		R			EP		
						CP		PC		I		ECP	EC		
						CS		TP		FPV		TR			
05	01	1	040102000	G23508	CONTRIBUTI PER STUDI, RICERCHE, ATTIVITA' DI CENSIMENTO E CATALOGAZIONE RELATIVI ALLE CITTA' DI FONDAZIONE (L.R. 20.11.2001, N. 27) - PER LA SOLA GESTIONE DEI RESIDUI § Trasferimenti correnti a Amministrazioni Locali	RS		PR		R			EP		
						CP		PC		I		ECP	EC		
						CS		TP		FPV		TR			
05	01	1	040102000	G23509	SPESE PER IL CENSIMENTO DEI LOCALI STORICI (L.R. 6.12.2001, N. 31) - PER LA SOLA GESTIONE DEI RESIDUI § Trasferimenti correnti a Amministrazioni Locali	RS		PR		R			EP		
						CP		PC		I		ECP	EC		
						CS		TP		FPV		TR			
05	01	1	040102000	G23510	CONTRIBUTI PER IL SOSTEGNO ALLE ATTIVITA' NEI LOCALI STORICI (L.R. 6.12.2001, N. 31) - PER LA SOLA GESTIONE DEI RESIDUI § Trasferimenti correnti a Amministrazioni Locali	RS		PR		R			EP		
						CP		PC		I		ECP	EC		
						CS		TP		FPV		TR			

Miss.	Progr.	Titolo	PdC	Capit.	Denominazione	Residui passivi al 1/1/2016 (RS)		Pagamenti in c/residui (PR)		Riaccertamento residui (R)		Residui passivi da esercizi precedenti (EP=RS-PR+R)			
						Previsioni definitive di competenza (CP)		Pagamenti in c/competenza (PC)		Impegni (I)		Economie di competenza (ECP=CP-I-FPV)		Residui passivi da esercizio di competenza (EC=I-PC)	
						Previsioni definitive di cassa (CS)		Totale pagamenti (TP=PR+PC)		Fondo pluriennale vincolato (FPV))				Totale residui passivi da riportare (TR=EP+EC)	
05	01	1	040102000	G23512	CONTRIBUTI AGLI ENTI LOCALI PER ATTIVITA' CONCERNENTI LA CONOSCENZA, IL RECUPERO E LA VALORIZZAZIONE DELLA TOPONOMASTICA REGIONALE (L.R. 26.7.2002, N. 25) - PER LA SOLA GESTIONE DEI RESIDUI § Trasferimenti correnti a Amministrazioni Locali	RS		PR		R		ECP		EP	
						CP		PC		I				EC	
						CS		TP		FPV				TR	
05	01	1	040102000	G23513	SPESE PER INIZIATIVE DELLA REGIONE IN MATERIA DI TOPONOMASTICA (L.R. 26.7.2002, N. 25) - PER LA SOLA GESTIONE DEI RESIDUI § Trasferimenti correnti a Amministrazioni Locali	RS		PR		R		ECP		EP	
						CP		PC		I				EC	
						CS		TP		FPV				TR	
05	01	1	040102000	G23516	SPESE PER IL FUNZIONAMENTO DELL'ISTITUTO PER LA TUTELA E LA PROMOZIONE DEI DIALETTI DEL LAZIO (L.R. 21 FEBBRAIO 2005, N. 12) - PER LA SOLA GESTIONE DEI RESIDUI § Trasferimenti correnti a Amministrazioni Locali	RS		PR		R		ECP		EP	
						CP		PC		I				EC	
						CS		TP		FPV				TR	
05	01	1	040102000	G23521	CONTRIBUTO ALL'ISTITUTO S. PIO V PER L'ACQUISIZIONE DI BENI ANCHE IMMOBILI ED ATTREZZATURE E PER LO SVOLGIMENTO DEI SUOI PROGRAMMI DI SVILUPPO (L.R. 46/97, ART. 24) - RIALLOCAZIONE STANZIAMENTO - PER LA SOLA GESTIONE DEI RESIDUI § Trasferimenti correnti a Amministrazioni Locali	RS		PR		R		ECP		EP	
						CP		PC		I				EC	
						CS		TP		FPV				TR	
05	01	1	040102000	G23522	CONTRIBUTI PER GLI INTERVENTI DI TUTELA E VALORIZZAZIONE DEI LOCALI STORICI (L.R. 6.12.2001, N. 31) - RIALLOCAZIONE STANZIAMENTO - PER LA SOLA GESTIONE DEI RESIDUI § Trasferimenti correnti a Amministrazioni Locali	RS		PR		R		ECP		EP	
						CP		PC		I				EC	
						CS		TP		FPV				TR	
05	01	1	040102000	G23523	INTERVENTI PER LA VALORIZZAZIONE DELLA VIA FRANCIGENA - PARTE CORRENTE - PER LA SOLA GESTIONE DEI RESIDUI § Trasferimenti correnti a Amministrazioni Locali	RS		PR		R		ECP		EP	
						CP		PC		I				EC	
						CS		TP		FPV				TR	
05	01	1	040102000	G23525	FINANZIAMENTO DEGLI INTERVENTI PER LA VALORIZZAZIONE AD USO PUBBLICO DEL PATRIMONIO ARTISTICO E ARCHIVISTICO NON STATALE - L.R. 18/09 - PER LA SOLA GESTIONE DEI RESIDUI § Trasferimenti correnti a Amministrazioni Locali	RS		PR		R		ECP		EP	
						CP		PC		I				EC	
						CS		TP		FPV				TR	

Miss.	Progr.	Titolo	PdC	Capit.	Denominazione	Residui passivi al 1/1/2016 (RS)		Pagamenti in c/residui (PR)		Riaccertamento residui (R)		Residui passivi da esercizi precedenti (EP=RS-PR+R)			
						Previsioni definitive di competenza (CP)		Pagamenti in c/competenza (PC)		Impegni (I)		Economie di competenza (ECP=CP-I-FPV)		Residui passivi da esercizio di competenza (EC=I-PC)	
						Previsioni definitive di cassa (CS)		Totale pagamenti (TP=PR+PC)		Fondo pluriennale vincolato (FPV))				Totale residui passivi da riportare (TR=EP+EC)	
05	01	1	040102000	G23527	INTERVENTI PER LA CONOSCENZA, IL RECUPERO E LA VALORIZZAZIONE DEL RISORGIMENTO DEL LAZIO - L.R. 12/2011, ART. 1, COMMA 164 - PER LA SOLA GESTIONE DEI RESIDUI § Trasferimenti correnti a Amministrazioni Locali	RS		PR		R		ECP		EP	
						CP		PC		I				EC	
						CS		TP		FPV				TR	
05	01	1	040102000	G23532	ARMO - COFINANZIAMENTO REGIONALE DEL III E DEL IV ACCORDO INTEGRATIVO ALL'APQ1 (DGR N.622 DEL 26/09/2006 E DGR N. 984 DEL 29/11/2007) § Trasferimenti correnti a Amministrazioni Locali	RS		PR		R		ECP		EP	
						CP		PC		I				EC	
						CS		TP		FPV				TR	
05	01	1	040102000	G23900	SPESE PER LA VALORIZZAZIONE DEI BENI E DELLE STRUTTURE CULTURALI (PARTE CORRENTE) § Trasferimenti correnti a Amministrazioni Locali	RS	626.626,98	PR	624.946,99	R		ECP		EP	1.679,99
						CP	789.118,67	PC	92.601,37	I	255.508,02		533.610,65	EC	162.906,65
						CS	1.652.838,99	TP	717.548,36	FPV				TR	164.586,64
05	01	1	040102000	G23914	FONDO PER LA VALORIZZAZIONE DI DIMORE, VILLE, COMPLESSI ARCHITETTONICI, PARCHI E GIARDINI DI VALORE STORICO E CULTURALE - PARTE CORRENTE (L.R. 8/2016) § TRASFERIMENTI CORRENTI A AMMINISTRAZIONI LOCALI	RS		PR		R		ECP		EP	
						CP		PC		I				EC	
						CS		TP		FPV				TR	
05	01	1	040102000	T91617	RESIDUI PASSIVI PERENTI AGLI EFFETTI AMMINISTRATIVI (FONDI REGIONALI CORRENTI) § Trasferimenti correnti a Amministrazioni Locali	RS		PR		R		ECP		EP	
						CP	27.894,01	PC		I	25.376,29		2.517,72	EC	25.376,29
						CS	27.894,01	TP		FPV				TR	25.376,29
TOTALE PdC 040102000						RS	979.947,66	PR	978.267,67	R				EP	1.679,99
						CP	1.337.012,68	PC	533.880,60	I	722.163,54		614.849,14	EC	188.282,94
						CS	2.564.053,68	TP	1.512.148,27	FPV				TR	189.962,93
<b>PdC 040104000 Trasferimenti correnti a organismi interni e/o unità locali della amministrazione</b>															
05	01	1	040104000	G21907	ARMO - SPESE PER MUSEI, BIBLIOTECHE E PER LA TUTELA E VALORIZZAZIONE DEL PATRIMONIO LIBRARIO (PARTE CORRENTE) § Trasferimenti correnti a organismi interni e/o unità locali della amministrazione	RS		PR		R		ECP		EP	
						CP		PC		I				EC	
						CS		TP		FPV				TR	
TOTALE PdC 040104000						RS		PR		R				EP	
						CP		PC		I				EC	
						CS		TP		FPV				TR	



Miss.	Progr.	Titolo	PdC	Capit.	Denominazione	Residui passivi al 1/1/2016 (RS)	Pagamenti in c/residui (PR)	Riaccertamento residui (R)		Residui passivi da esercizi precedenti (EP=RS-PR+R)
						Previsioni definitive di competenza (CP)	Pagamenti in c/competenza (PC)	Impegni (I)	Economie di competenza (ECP=CP-I-FPV)	Residui passivi da esercizio di competenza (EC=I-PC)
						Previsioni definitive di cassa (CS)	Totale pagamenti (TP=PR+PC)	Fondo pluriennale vincolato (FPV))		Totale residui passivi da riportare (TR=EP+EC)

**PdC 040301000 Trasferimenti correnti a imprese controllate**

05	01	1	040301000	G23912	ARMO - SPESE PER LA VALORIZZAZIONE DEI BENI E DELLE STRUTTURE CULTURALI (PARTE CORRENTE) § TRASFERIMENTI CORRENTI A IMPRESE CONTROLLATE	RS	264.157,69	PR	264.157,69	R				EP	
						CP		PC		I		ECP		EC	
						CS	264.157,69	TP	264.157,69	FPV				TR	
05	01	1	040301000	G23915	ARMO - FONDO PER LA VALORIZZAZIONE DI DIMORE, VILLE, COMPLESSI ARCHITETTONICI, PARCHI E GIARDINI DI VALORE STORICO E CULTURALE - PARTE CORRENTE (L.R. 8/2016) § TRASFERIMENTI CORRENTI A IMPRESE CONTROLLATE	RS		PR		R				EP	
						CP	100.000,00	PC		I	100.000,00	ECP		EC	100.000,00
						CS	100.000,00	TP		FPV				TR	100.000,00
TOTALE PdC 040301000						RS	264.157,69	PR	264.157,69	R				EP	
						CP	100.000,00	PC		I	100.000,00	ECP		EC	100.000,00
						CS	364.157,69	TP	264.157,69	FPV				TR	100.000,00

**PdC 040399000 Trasferimenti correnti a altre imprese**

05	01	1	040399000	G11118	UTILIZZAZIONE DELLE RISORSE DI CUI ALL'ARTICOLO 7, COMMA 1-BIS, DEL D.L. N. 210/2015, PER INTERVENTI NEL SETTORE DEL PATRIMONIO CULTURALE § TRASFERIMENTI CORRENTI A ALTRE IMPRESE	RS		PR		R				EP	
						CP	72.076,34	PC	72.076,34	I	72.076,34	ECP		EC	
						CS	102.966,20	TP	72.076,34	FPV				TR	
05	01	1	040399000	G21906	ARMO - SPESE PER MUSEI, BIBLIOTECHE E PER LA TUTELA E VALORIZZAZIONE DEL PATRIMONIO LIBRARIO (PARTE CORRENTE) § Trasferimenti correnti a altre imprese	RS		PR		R				EP	
						CP		PC		I		ECP		EC	
						CS		TP		FPV				TR	
05	01	1	040399000	G23528	ARMO - SVILUPPO DELLE STRUTTURE PERMANENTI DI PROMOZIONE CULTURALE (L.R. 21/84, ART. 1 LETT. B E C) ANNUALITA' IN SCADENZA - SPESA OBBLIGATORIA § Trasferimenti correnti a altre imprese	RS	11.771,14	PR	11.771,14	R				EP	
						CP	195.700,94	PC	195.700,94	I	195.700,94	ECP		EC	
						CS	207.472,08	TP	207.472,08	FPV				TR	
05	01	1	040399000	G23910	ARMO - SPESE PER LA VALORIZZAZIONE DEI BENI E DELLE STRUTTURE CULTURALI (PARTE CORRENTE) § Trasferimenti correnti a altre imprese	RS	76.984,00	PR	76.984,00	R				EP	
						CP	179.246,00	PC		I	19.246,00	ECP	160.000,00	EC	19.246,00
						CS	256.230,00	TP	76.984,00	FPV				TR	19.246,00

Miss.	Progr.	Titolo	PdC	Capit.	Denominazione	Residui passivi al 1/1/2016 (RS)		Pagamenti in c/residui (PR)		Riaccertamento residui (R)		Residui passivi da esercizi precedenti (EP=RS-PR+R)			
						Previsioni definitive di competenza (CP)		Pagamenti in c/competenza (PC)		Impegni (I)		Economie di competenza (ECP=CP-I-FPV)		Residui passivi da esercizio di competenza (EC=I-PC)	
						Previsioni definitive di cassa (CS)		Totale pagamenti (TP=PR+PC)		Fondo pluriennale vincolato (FPV))				Totale residui passivi da riportare (TR=EP+EC)	
TOTALE PdC 040399000					Trasferimenti correnti a altre imprese	RS	88.755,14	PR	88.755,14	R		EP			
						CP	447.023,28	PC	267.777,28	I	287.023,28	ECP	160.000,00		
						CS	566.668,28	TP	356.532,42	FPV		EC	19.246,00		
												TR	19.246,00		

**PdC 040401000 Trasferimenti correnti a Istituzioni Sociali Private**

05	01	1	040401000	E53401	CONCORSO DELLA REGIONE NELLE SPESE PER IL RECUPERO DEGLI EDIFICI DI CULTO AVENTI VALORE ARTISTICO-STORICO-ARCHEOLOGICO (ANNUALITA' IN SCADENZA-SPESA OBBLIGATORIA) § Trasferimenti correnti a Istituzioni Sociali Private	RS	3.245.877,04	PR	3.240.629,17	R			EP	5.247,87	
						CP	7.208.035,23	PC	3.939.371,42	I	7.182.008,33	ECP	26.026,90	EC	3.242.636,91
						CS	10.453.912,27	TP	7.180.000,59	FPV			TR	3.247.884,78	
05	01	1	040401000	E53402	CONCORSO REGIONALE NELLE SPESE PER LA COSTRUZIONE DI NUOVE PARROCCHIE DA PARTE DEL VICARIATO DI ROMA E DELLE DIOCESI DEL LAZIO (ANNUALITA' IN SCADENZA SPESA OBBLIGATORIA) § Trasferimenti correnti a Istituzioni Sociali Private	RS	257.420,81	PR	257.420,81	R			EP		
						CP	105.795,00	PC	52.897,50	I	52.897,50	ECP	52.897,50	EC	
						CS	363.215,81	TP	310.318,31	FPV			TR		
05	01	1	040401000	G23501	SVILUPPO DELLE STRUTTURE PERMANENTI DI PROMOZIONE CULTURALE (L.R. 21/84, ART. 1 LETT. B E C) ANNUALITA' IN SCADENZA - SPESA OBBLIGATORIA § Trasferimenti correnti a Istituzioni Sociali Private	RS	65.863,74	PR	65.863,74	R			EP		
						CP	728.045,00	PC	700.818,42	I	700.818,42	ECP	27.226,58	EC	
						CS	793.908,74	TP	766.682,16	FPV			TR		
05	01	1	040401000	G23901	ARMO - SPESE PER LA VALORIZZAZIONE DEI BENI E DELLE STRUTTURE CULTURALI (PARTE CORRENTE) § Trasferimenti correnti a Istituzioni Sociali Private	RS	20.000,00	PR	20.000,00	R			EP		
						CP	48.910,00	PC		I	25.330,00	ECP	23.580,00	EC	25.330,00
						CS	95.420,00	TP	20.000,00	FPV			TR	25.330,00	
TOTALE PdC 040401000					Trasferimenti correnti a Istituzioni Sociali Private	RS	3.589.161,59	PR	3.583.913,72	R			EP	5.247,87	
						CP	8.090.785,23	PC	4.693.087,34	I	7.961.054,25	ECP	129.730,98	EC	3.267.966,91
						CS	11.706.456,82	TP	8.277.001,06	FPV			TR	3.273.214,78	

**PdC 070504000 Interessi passivi su finanziamenti a medio lungo termine a Imprese**

05	01	1	070504000	E51402	ARMO - CONCORSO DELLA REGIONE NELLE SPESE PER GLI INTERVENTI SPERIMENTALI DESTINATI AL RECUPERO DI IMMOBILI DI PROPRIETA' PUBBLICA DI INTERESSE STORICO-ARTISTICO-AMBIENTALE (ANNUALITA' IN SCADENZA-SPESA OBBLIGATORIA) § Interessi passivi su finanziamenti a medio lungo termine a Imprese	RS	28.348,04	PR	28.348,04	R			EP		
						CP	1.150.000,00	PC	1.006.788,20	I	1.006.788,20	ECP	143.211,80	EC	
						CS	1.178.348,04	TP	1.035.136,24	FPV			TR		

Miss.	Progr.	Titolo	PdC	Capit.	Denominazione	Residui passivi al 1/1/2016 (RS)		Pagamenti in c/residui (PR)		Riaccertamento residui (R)		Residui passivi da esercizi precedenti (EP=RS-PR+R)			
						Previsioni definitive di competenza (CP)		Pagamenti in c/competenza (PC)		Impegni (I)		Economie di competenza (ECP=CP-I-FPV)		Residui passivi da esercizio di competenza (EC=I-PC)	
						Previsioni definitive di cassa (CS)		Totale pagamenti (TP=PR+PC)		Fondo pluriennale vincolato (FPV))				Totale residui passivi da riportare (TR=EP+EC)	
05	01	1	070504000	E53404	ARMO - CONCORSO DELLA REGIONE NELLE SPESE PER IL RECUPERO DEGLI EDIFICI DI CULTO AVENTI VALORE ARTISTICO-STORICO-ARCHEOLOGICO (ANNUALITA' IN SCADENZA-SPESA OBBLIGATORIA) § Interessi passivi su finanziamenti a medio lungo termine a Imprese	RS		PR		R					
						CP	500.000,00	PC	480.700,68	I	480.700,68	ECP	19.299,32		
						CS	500.000,00	TP	480.700,68	FPV			TR		
05	01	1	070504000	G23507	ARMO - SVILUPPO DELLE STRUTTURE PERMANENTI DI PROMOZIONE CULTURALE (L.R. 21/84, ART. 1 LETT. B E C) ANNUALITA' IN SCADENZA - SPESA OBBLIGATORIA § INTERESSI PASSIVI SU FINANZIAMENTI A MEDIO LUNGO TERMINE A IMPRESE	RS		PR		R					
						CP	500.000,00	PC	426.521,20	I	426.521,20	ECP	73.478,80		
						CS	500.000,00	TP	426.521,20	FPV			TR		
TOTALE PdC 070504000						RS	28.348,04	PR	28.348,04	R			EP		
						CP	2.150.000,00	PC	1.914.010,08	I	1.914.010,08	ECP	235.989,92		
						CS	2.178.348,04	TP	1.942.358,12	FPV			TR		

**PdC 100201000**

**Fondo pluriennale vincolato**

05	01	1	100201000	E53801	FPV - CONCORSO DELLA REGIONE NELLE SPESE PER IL RECUPERO DEGLI EDIFICI DI CULTO AVENTI VALORE ARTISTICO-STORICO-ARCHEOLOGICO (ANNUALITA' IN SCADENZA-SPESA OBBLIGATORIA) § FONDO PLURIENNALE VINCOLATO	RS		PR		R			
						CP		PC		I		ECP	EC
						CS		TP		FPV			TR
05	01	1	100201000	G11816	FPV - UTILIZZAZIONE DELLE RISORSE DI CUI ALL'ARTICOLO 7, COMMA 1-BIS, DEL D.L. N. 210/2015, PER INTERVENTI NEL SETTORE DEL PATRIMONIO CULTURALE § FONDO PLURIENNALE VINCOLATO	RS		PR		R			EP
						CP	50.000,00	PC		I		ECP	EC
						CS		TP		FPV	50.000,00		TR
05	01	1	100201000	G11817	FPV - UTILIZZAZIONE DELLE RISORSE DI CUI ALL'ARTICOLO 7, COMMA 1-BIS, DEL D.L. N. 210/2015, PER INTERVENTI NEL SETTORE DEL PATRIMONIO CULTURALE § FONDO PLURIENNALE VINCOLATO	RS		PR		R			EP
						CP	30.889,86	PC		I		ECP	EC
						CS		TP		FPV	30.889,86		TR
05	01	1	100201000	G21801	FPV - SPESE PER MUSEI, BIBLIOTECHE E PER LA TUTELA E VALORIZZAZIONE DEL PATRIMONIO LIBRARIO (PARTE CORRENTE) § FONDO PLURIENNALE VINCOLATO	RS		PR		R			EP
						CP	10.000,00	PC		I		ECP	EC
						CS		TP		FPV	10.000,00		TR

Miss.	Progr.	Titolo	PdC	Capit.	Denominazione	Residui passivi al 1/1/2016 (RS)		Pagamenti in c/residui (PR)		Riaccertamento residui (R)		Residui passivi da esercizi precedenti (EP=RS-PR+R)			
						Previsioni definitive di competenza (CP)		Pagamenti in c/competenza (PC)		Impegni (I)		Economie di competenza (ECP=CP-I-FPV)		Residui passivi da esercizio di competenza (EC=I-PC)	
						Previsioni definitive di cassa (CS)		Totale pagamenti (TP=PR+PC)		Fondo pluriennale vincolato (FPV))				Totale residui passivi da riportare (TR=EP+EC)	
05	01	1	100201000	G23801	FPV - SPESE PER LA VALORIZZAZIONE DEI BENI E DELLE STRUTTURE CULTURALI (PARTE CORRENTE) § FONDO PLURIENNALE VINCOLATO	RS		PR		R		ECP		EP	
						CP	237.093,34	PC		I				EC	
						CS		TP		FPV	237.093,34			TR	
05	01	1	100201000	G23802	FPV - ARMO - SPESE PER LA VALORIZZAZIONE DEI BENI E DELLE STRUTTURE CULTURALI (PARTE CORRENTE) § FONDO PLURIENNALE VINCOLATO	RS		PR		R		ECP		EP	
						CP	10.000,00	PC		I				EC	
						CS		TP		FPV	10.000,00			TR	
05	01	1	100201000	G23803	FPV - ARMO - SPESE PER LA VALORIZZAZIONE DEI BENI E DELLE STRUTTURE CULTURALI (PARTE CORRENTE) § FONDO PLURIENNALE VINCOLATO	RS		PR		R		ECP		EP	
						CP		PC		I				EC	
						CS		TP		FPV				TR	
05	01	1	100201000	G23804	FPV - ARMO - SPESE PER LA VALORIZZAZIONE DEI BENI E DELLE STRUTTURE CULTURALI (PARTE CORRENTE) § FONDO PLURIENNALE VINCOLATO	RS		PR		R		ECP		EP	
						CP	26.510,00	PC		I				EC	
						CS		TP		FPV	26.510,00			TR	
TOTALE PdC 100201000						RS		PR		R		ECP		EP	
Fondo pluriennale vincolato						CP	364.493,20	PC		I				EC	
						CS		TP		FPV	364.493,20			TR	
TOTALE TITOLO 1						RS	4.981.718,12	PR	4.974.790,26	R		ECP		EP	6.927,86
Spese correnti						CP	12.594.314,39	PC	7.408.755,30	I	10.989.251,15		1.240.570,04	EC	3.580.495,85
						CS	17.576.032,51	TP	12.383.545,56	FPV	364.493,20			TR	3.587.423,71

**TITOLO 2**

**Spese in conto capitale**

**PdC 020109000**

**Beni immobili**

05	01	2	020109000	G24102	UTILIZZAZIONE DELLE RISORSE DI CUI ALL'ARTICOLO 7, COMMA 1-BIS, DEL D.L. N. 210/2015, PER INTERVENTI NEL SETTORE DEL PATRIMONIO CULTURALE § BENI IMMOBILI	RS		PR		R				EP	
						CP		PC		I		ECP		EC	
						CS		TP		FPV				TR	

Miss.	Progr.	Titolo	PdC	Capit.	Denominazione	Residui passivi al 1/1/2016 (RS)		Pagamenti in c/residui (PR)		Riaccertamento residui (R)		Residui passivi da esercizi precedenti (EP=RS-PR+R)			
						Previsioni definitive di competenza (CP)		Pagamenti in c/competenza (PC)		Impegni (I)		Economie di competenza (ECP=CP-I-FPV)		Residui passivi da esercizio di competenza (EC=I-PC)	
						Previsioni definitive di cassa (CS)		Totale pagamenti (TP=PR+PC)		Fondo pluriennale vincolato (FPV))				Totale residui passivi da riportare (TR=EP+EC)	
05	01	2	020109000	T94637	RESIDUI PASSIVI PERENTI AGLI EFFETTI AMMINISTRATIVI (FONDI VINCOLATI IN CAPITALE) § BENI IMMOBILI	RS		PR		R		ECP	EP		
						CP		PC		I			EC		
						CS		TP		FPV			TR		
TOTALE PdC 020109000					Beni immobili	RS		PR		R		ECP	EP		
						CP		PC		I			EC		
						CS		TP		FPV			TR		

**PdC 020110000 Beni immobili di valore culturale, storico ed artistico**

05	01	2	020110000	E52101	INTERVENTI IN MATERIA DI RESTAURO E MANUTENZIONE STRAORDINARIA DEGLI IMMOBILI NON STATALI CHE INTERESSANO IL PATRIMONIO STORICO-ARTISTICO (L. 24.3.1968, N. 292) § Beni immobili di valore culturale, storico ed artistico	RS		PR		R		ECP	EP
						CP		PC		I			EC
						CS		TP		FPV			TR
05	01	2	020110000	G24555	ARMO - ISTITUZIONE, POTENZIAMENTO E VALORIZZAZIONE DI LABORATORI, CENTRI DI DOCUMENTAZIONE, SERVIZI CULTURALI E MUSEALI (L.R. 20.11.2001, N. 27) § Beni immobili di valore culturale, storico ed artistico	RS		PR		R		ECP	EP
						CP		PC		I			EC
						CS		TP		FPV			TR
TOTALE PdC 020110000					Beni immobili di valore culturale, storico ed artistico	RS		PR		R		ECP	EP
						CP		PC		I			EC
						CS		TP		FPV			TR

**PdC 020302000 Software**

05	01	2	020302000	G24554	ARMO - INTERVENTI PER IL SISTEMA INFORMATIVO REGIONALE DEI BENI CULTURALI E AMBIENTALI E PER L'IMPLEMENTAZIONE DEL PORTALE DEI BENI E DELLE ATTIVITA' CULTURALI - L.R. N. 31/1991 - § Software	RS		PR		R		ECP	EP
						CP		PC		I			EC
						CS		TP		FPV			TR
TOTALE PdC 020302000					Software	RS		PR		R		ECP	EP
						CP		PC		I			EC
						CS		TP		FPV			TR

**PdC 020305000 Incarichi professionali per la realizzazione di investimenti**

Miss.	Progr.	Titolo	PdC	Capit.	Denominazione	Residui passivi al 1/1/2016 (RS)		Pagamenti in c/residui (PR)		Riaccertamento residui (R)		Residui passivi da esercizi precedenti (EP=RS-PR+R)			
						Previsioni definitive di competenza (CP)		Pagamenti in c/competenza (PC)		Impegni (I)		Economie di competenza (ECP=CP-I-FPV)		Residui passivi da esercizio di competenza (EC=I-PC)	
						Previsioni definitive di cassa (CS)		Totale pagamenti (TP=PR+PC)		Fondo pluriennale vincolato (FPV))				Totale residui passivi da riportare (TR=EP+EC)	
05	01	2	020305000	G24103	ARMO - UTILIZZAZIONE DELLE RISORSE DI CUI ALL'ARTICOLO 7, COMMA 1-BIS, DEL D.L. N. 210/2015, PER INTERVENTI NEL SETTORE DEL PATRIMONIO CULTURALE § INCARICHI PROFESSIONALI PER LA REALIZZAZIONE DI INVESTIMENTI	RS		PR		R		ECP	EP		
						CP		PC		I			EC		
						CS		TP		FPV			TR		
05	01	2	020305000	G24531	ISTITUZIONE, POTENZIAMENTO E VALORIZZAZIONE DI LABORATORI, CENTRI DI DOCUMENTAZIONE, SERVIZI CULTURALI E MUSEALI (L.R. 20.11.2001, N. 27) § Incarichi professionali per la realizzazione di investimenti	RS		PR		R		ECP	EP		
						CP		PC		I			EC		
						CS		TP		FPV			TR		
TOTALE PdC 020305000						RS		PR		R		ECP	EP		
						CP		PC		I			EC		
						CS		TP		FPV			TR		

**PdC 030101000 Contributi agli investimenti a Amministrazioni Centrali**

05	01	2	030101000	C12531	CONCORSO REGIONALE ALLE OPERE DI RESTAURO E RECUPERO ARTISTICO ED ARCHITETTONICO DI PALAZZO NARDINI IN ROMA (ART. 18, L.R. 2/2003) § Contributi agli investimenti a Amministrazioni Centrali	RS		PR		R		ECP	EP
						CP		PC		I			EC
						CS		TP		FPV			TR
05	01	2	030101000	G24567	ARMO - SISTEMI DI VALORIZZAZIONE DEL PATRIMONIO CULTURALE IN AREE DI ATTRAZIONE § CONTRIBUTI AGLI INVESTIMENTI A AMMINISTRAZIONI CENTRALI	RS		PR		R		ECP	EP
						CP		PC		I			EC
						CS	50.000,00	TP		FPV			TR
05	01	2	030101000	T94638	RESIDUI PASSIVI PERENTI AGLI EFFETTI AMMINISTRATIVI (FONDI VINCOLATI IN CAPITALE) § CONTRIBUTI AGLI INVESTIMENTI A AMMINISTRAZIONI CENTRALI	RS	204.360,42	PR	204.360,42	R		ECP	EP
						CP		PC		I			EC
						CS	204.360,42	TP	204.360,42	FPV			TR
TOTALE PdC 030101000						RS	204.360,42	PR	204.360,42	R		ECP	EP
						CP		PC		I			EC
						CS	254.360,42	TP	204.360,42	FPV			TR

**PdC 030102000 Contributi agli investimenti a Amministrazioni Locali**

Miss.	Progr.	Titolo	PdC	Capit.	Denominazione	Residui passivi al 1/1/2016 (RS)		Pagamenti in c/residui (PR)		Riaccertamento residui (R)		Residui passivi da esercizi precedenti (EP=RS-PR+R)			
						Previsioni definitive di competenza (CP)		Pagamenti in c/competenza (PC)		Impegni (I)		Economie di competenza (ECP=CP-I-FPV)		Residui passivi da esercizio di competenza (EC=I-PC)	
						Previsioni definitive di cassa (CS)		Totale pagamenti (TP=PR+PC)		Fondo pluriennale vincolato (FPV))				Totale residui passivi da riportare (TR=EP+EC)	
05	01	2	030102000	E52533	CONTRIBUTO AL COMUNE DI CANALE MONTERANO PER IL PROGRAMMA GENERALE DI INTERVENTI PER LA VALORIZZAZIONE E LA PROMOZIONE DEL TERRITORIO (L.R. 28.10.2002, N. 36) § Contributi agli investimenti a Amministrazioni Locali	RS		PR		R				EP	
						CP		PC		I		ECP		EC	
						CS		TP		FPV		TR			
05	01	2	030102000	E54517	ARMO - CONCORSO DELLA REGIONE NELLE SPESE PER IL RECUPERO DEGLI EDIFICI DI CULTO PUBBLICI O DI INTERESSE PUBBLICO AVENTI VALORE ARTISTICO-STORICO-ARCHEOLOGICO § Contributi agli investimenti a Amministrazioni Locali	RS		PR		R				EP	
						CP		PC		I		ECP		EC	
						CS		TP		FPV		TR			
05	01	2	030102000	G24101	UTILIZZAZIONE DELLE RISORSE DI CUI ALL'ARTICOLO 7, COMMA 1-BIS, DEL D.L. N. 210/2015, PER INTERVENTI NEL SETTORE DEL PATRIMONIO CULTURALE § CONTRIBUTI AGLI INVESTIMENTI A AMMINISTRAZIONI LOCALI	RS		PR		R				EP	
						CP		PC		I		ECP		EC	
						CS	2.700.000,00	TP		FPV		TR			
05	01	2	030102000	G24107	UTILIZZAZIONE DELLE RISORSE DI CUI ALL'ARTICOLO 7, COMMA 1-BIS, DEL D.L. N. 210/2015, PER INTERVENTI NEL SETTORE DEL PATRIMONIO CULTURALE § CONTRIBUTI AGLI INVESTIMENTI A AMMINISTRAZIONI LOCALI	RS		PR		R				EP	
						CP		PC		I		ECP		EC	
						CS	9.784.770,25	TP		FPV		TR			
05	01	2	030102000	G24501	CONTRIBUTO REGIONALE ALL' I.R.V.I.T. PER IL FINANZIAMENTO DELLE INIZIATIVE IN C/CAPITALE PREVISTE DALL'ART. 2, PRIMO COMMA, LETTERE A), B), E C) DELLA L.R. 6.11.1992, N. 43 § Contributi agli investimenti a Amministrazioni Locali	RS		PR		R				EP	
						CP		PC		I		ECP		EC	
						CS		TP		FPV		TR			
05	01	2	030102000	G24522	INTERVENTI PER LA VALORIZZAZIONE INTEGRATA DI AREE INTERCOMUNALI (L.R. 40/99) § Contributi agli investimenti a Amministrazioni Locali	RS	107.000,00	PR	84.483,19	R	-22.516,81				EP
						CP	219.000,00	PC	60.240,53	I	185.579,80	ECP	33.420,20	EC	125.339,27
						CS	326.000,00	TP	144.723,72	FPV			TR	125.339,27	
05	01	2	030102000	G24524	INTERVENTI PER IL SISTEMA INFORMATIVO REGIONALE DEI BENI CULTURALI E AMBIENTALI E PER L'IMPLEMENTAZIONE DEL PORTALE DEI BENI E DELLE ATTIVITA' CULTURALI - L.R. N. 31/1991 - § Contributi agli investimenti a Amministrazioni Locali	RS		PR		R				EP	
						CP		PC		I		ECP		EC	
						CS		TP		FPV		TR			

Miss.	Progr.	Titolo	PdC	Capit.	Denominazione	Residui passivi al 1/1/2016 (RS)		Pagamenti in c/residui (PR)		Riaccertamento residui (R)		Residui passivi da esercizi precedenti (EP=RS-PR+R)			
						Previsioni definitive di competenza (CP)		Pagamenti in c/competenza (PC)		Impegni (I)		Economie di competenza (ECP=CP-I-FPV)		Residui passivi da esercizio di competenza (EC=I-PC)	
						Previsioni definitive di cassa (CS)		Totale pagamenti (TP=PR+PC)		Fondo pluriennale vincolato (FPV))				Totale residui passivi da riportare (TR=EP+EC)	
05	01	2	030102000	G24541	CONCORSO REGIONALE ALLA REALIZZAZIONE DEL PROGETTO PER IL SISTEMA DI VALORIZZAZIONE DEI BENI CULTURALI DEL TERRITORIO CERITE-TOLFETANO-BRACCIANESE § Contributi agli investimenti a Amministrazioni Locali	RS		PR		R		ECP	EP		
						CP		PC		I			EC		
						CS		TP		FPV			TR		
05	01	2	030102000	G24551	INTERVENTI PER LA VALORIZZAZIONE CULTURALE, TURISTICA E AMBIENTALE DELLA VIA FRANCIGENA E DEGLI ALTRI ITINERARI CULTURALI REGIONALI RICONOSCIUTI DAL CONSIGLIO D'EUROPA (L.R. 19/2006) § Contributi agli investimenti a Amministrazioni Locali	RS		PR		R		ECP	EP		
						CP		PC		I			EC		
						CS		TP		FPV			TR		
05	01	2	030102000	G24553	CONTRIBUTI PER LO STUDIO E LA VALORIZZAZIONE DELLE AREE ARCHEOLOGICHE DEL LAZIO - L.R. 9/2010, ART. 2, COMMA 42 § Contributi agli investimenti a Amministrazioni Locali	RS		PR		R		ECP	EP		
						CP		PC		I			EC		
						CS		TP		FPV			TR		
05	01	2	030102000	G24556	ARMO - ISTITUZIONE, POTENZIAMENTO E VALORIZZAZIONE DI LABORATORI, CENTRI DI DOCUMENTAZIONE, SERVIZI CULTURALI E MUSEALI (L.R. 20.11.2001, N. 27) § Contributi agli investimenti a Amministrazioni Locali	RS		PR		R		ECP	EP		
						CP		PC		I			EC		
						CS		TP		FPV			TR		
05	01	2	030102000	G24559	ARMO - FINANZIAMENTO REGIONALE DESTINATO ALLA VALORIZZAZIONE DELLE RISORSE CULTURALI PER LO SVILUPPO. § Contributi agli investimenti a Amministrazioni Locali	RS	4.072.665,23	PR	3.845.641,17	R		ECP	EP	227.024,06	
						CP	2.513.178,74	PC	1.923.262,88	I	2.513.178,74		EC	589.915,86	
						CS	8.719.424,44	TP	5.768.904,05	FPV			TR	816.939,92	
05	01	2	030102000	G24565	SISTEMI DI VALORIZZAZIONE DEL PATRIMONIO CULTURALE IN AREE DI ATTRAZIONE § CONTRIBUTI AGLI INVESTIMENTI A AMMINISTRAZIONI LOCALI	RS		PR		R		ECP	EP		
						CP	2.276.050,58	PC		I	521.820,40	1.754.230,18	EC	521.820,40	
						CS	3.053.201,00	TP		FPV			TR	521.820,40	
05	01	2	030102000	G24568	FONDO PER LA VALORIZZAZIONE DI DIMORE, VILLE, COMPLESSI ARCHITETTONICI, PARCHI E GIARDINI DI VALORE STORICO E CULTURALE - PARTE CAPITALE (L.R. 8/2016) § CONTRIBUTI AGLI INVESTIMENTI A AMMINISTRAZIONI LOCALI	RS		PR		R		ECP	EP		
						CP		PC		I			EC		
						CS		TP		FPV			TR		
05	01	2	030102000	R42501	CONTRIBUTI A FAVORE DEI COMUNI PER LA REALIZZAZIONE DI OPERE E LAVORI PUBBLICI NELLE PROPRIE SEDI § Contributi agli investimenti a Amministrazioni Locali	RS	24.349,00	PR	24.349,00	R		ECP	EP		
						CP	483.669,15	PC	282.614,61	I	381.417,64	102.251,51	EC	98.803,03	
						CS	1.217.141,33	TP	306.963,61	FPV			TR	98.803,03	



Miss.	Progr.	Titolo	PdC	Capit.	Denominazione	Residui passivi al 1/1/2016 (RS)		Pagamenti in c/residui (PR)		Riaccertamento residui (R)		Residui passivi da esercizi precedenti (EP=RS-PR+R)			
						Previsioni definitive di competenza (CP)		Pagamenti in c/competenza (PC)		Impegni (I)		Economie di competenza (ECP=CP-I-FPV)		Residui passivi da esercizio di competenza (EC=I-PC)	
						Previsioni definitive di cassa (CS)		Totale pagamenti (TP=PR+PC)		Fondo pluriennale vincolato (FPV))				Totale residui passivi da riportare (TR=EP+EC)	
05	01	2	030102000	T84601	SOMME RADIATE DA RE-ISCRIVERE IN BILANCIO (FONDI VINCOLATI CAPITALE) § CONTRIBUTI AGLI INVESTIMENTI A AMMINISTRAZIONI LOCALI	RS		PR		R		EP			
						CP		PC		I		EC			
						CS		TP		FPV		TR			
05	01	2	030102000	T92629	RESIDUI PASSIVI PERENTI AGLI EFFETTI AMMINISTRATIVI (FONDI REGIONALI IN CAPITALE) § CONTRIBUTI AGLI INVESTIMENTI A AMMINISTRAZIONI LOCALI	RS	1.747.831,93	PR	1.726.080,09	R	-1.690,51	EP	20.061,33		
						CP	1.775.844,29	PC	952.781,88	I	1.641.329,20	EC	688.547,32		
						CS	3.523.676,22	TP	2.678.861,97	FPV		TR	708.608,65		
05	01	2	030102000	T92649	RESIDUI PASSIVI PERENTI AGLI EFFETTI AMMINISTRATIVI (FONDI REGIONALI IN CAPITALE) § CONTRIBUTI AGLI INVESTIMENTI A AMMINISTRAZIONI LOCALI	RS	713.766,70	PR	562.654,39	R	-8.346,63	EP	142.765,68		
						CP		PC		I		EC			
						CS	713.766,70	TP	562.654,39	FPV		TR	142.765,68		
05	01	2	030102000	T94605	RESIDUI PASSIVI PERENTI AGLI EFFETTI AMMINISTRATIVI (FONDI VINCOLATI IN CAPITALE) § CONTRIBUTI AGLI INVESTIMENTI A AMMINISTRAZIONI LOCALI	RS	1.667.753,19	PR	1.054.499,31	R	-127.215,23	EP	486.038,65		
						CP	251.299,40	PC		I		EC			
						CS	1.919.052,59	TP	1.054.499,31	FPV		TR	486.038,65		
05	01	2	030102000	T94639	RESIDUI PASSIVI PERENTI AGLI EFFETTI AMMINISTRATIVI (FONDI VINCOLATI IN CAPITALE) § CONTRIBUTI AGLI INVESTIMENTI A AMMINISTRAZIONI LOCALI	RS	134.311,21	PR	134.311,21	R		EP			
						CP		PC		I		EC			
						CS	134.311,21	TP	134.311,21	FPV		TR			
TOTALE PdC 030102000						RS	8.467.677,26	PR	7.432.018,36	R	-159.769,18	EP	875.889,72		
Contributi agli investimenti a Amministrazioni Locali						CP	7.519.042,16	PC	3.218.899,90	I	5.243.325,78	EC	2.024.425,88		
						CS	32.091.343,74	TP	10.650.918,26	FPV		TR	2.900.315,60		

**PdC 030301000 Contributi agli investimenti a imprese controllate**

05	01	2	030301000	G24104	UTILIZZAZIONE DELLE RISORSE DI CUI ALL'ARTICOLO 7, COMMA 1-BIS DEL D.L. N. 210/2015, PER INTERVENTI NEL SETTORE DEL PATRIMONIO CULTURALE § CONTRIBUTI AGLI INVESTIMENTI A IMPRESE CONTROLLATE	RS		PR		R		EP	
						CP		PC		I		EC	
						CS	2.500.000,00	TP		FPV		TR	
05	01	2	030301000	G24105	UTILIZZAZIONE DELLE RISORSE DI CUI ALL'ARTICOLO 7, COMMA 1-BIS, DEL D.L. N. 210/2015, PER INTERVENTI NEL SETTORE DEL PATRIMONIO CULTURALE § CONTRIBUTI AGLI INVESTIMENTI A IMPRESE CONTROLLATE	RS		PR		R		EP	
						CP		PC		I		EC	
						CS	2.556.564,00	TP		FPV		TR	

Miss.	Progr.	Titolo	PdC	Capit.	Denominazione	Residui passivi al 1/1/2016 (RS)		Pagamenti in c/residui (PR)		Riaccertamento residui (R)		Residui passivi da esercizi precedenti (EP=RS-PR+R)			
						Previsioni definitive di competenza (CP)		Pagamenti in c/competenza (PC)		Impegni (I)		Economie di competenza (ECP=CP-I-FPV)		Residui passivi da esercizio di competenza (EC=I-PC)	
						Previsioni definitive di cassa (CS)		Totale pagamenti (TP=PR+PC)		Fondo pluriennale vincolato (FPV))				Totale residui passivi da riportare (TR=EP+EC)	
05	01	2	030301000	G24562	ARMO - FINANZIAMENTO PER LO STUDIO E LA VALORIZZAZIONE DELLE AREE ARCHEOLOGICHE DEL LAZIO - L.R. 9/2010, ART. 2, COMMA 42 § CONTRIBUTI AGLI INVESTIMENTI A IMPRESE CONTROLLATE	RS	147.000,00	PR	147.000,00	R		EP			
						CP		PC		I	ECP	EC			
						CS	147.000,00	TP	147.000,00	FPV		TR			
05	01	2	030301000	G24563	ARMO - INTERVENTI PER IL SISTEMA INFORMATIVO REGIONALE DEI BENI CULTURALI E AMBIENTALI E PER L'IMPLEMENTAZIONE DEL PORTALE DEI BENI E DELLE ATTIVITA' CULTURALI - L.R. N. 31/1991 - § CONTRIBUTI AGLI INVESTIMENTI A IMPRESE CONTROLLATE	RS	500.000,00	PR	100.000,00	R		EP	400.000,00		
						CP		PC		I	ECP	EC			
						CS	500.000,00	TP	100.000,00	FPV		TR	400.000,00		
05	01	2	030301000	G24564	ARMO - INTERVENTI PER LA VALORIZZAZIONE CULTURALE, TURISTICA E AMBIENTALE DELLA VIA FRANCIGENA E DEGLI ALTRI ITINERARI CULTURALI REGIONALI RICONOSCIUTI DAL CONSIGLIO D'EUROPA (L.R. 19/2006) § CONTRIBUTI AGLI INVESTIMENTI A IMPRESE CONTROLLATE	RS	500.000,00	PR	500.000,00	R		EP			
						CP		PC		I	ECP	EC			
						CS	500.000,00	TP	500.000,00	FPV		TR			
05	01	2	030301000	G24566	ARMO - SISTEMI DI VALORIZZAZIONE DEL PATRIMONIO CULTURALE IN AREE DI ATTRAZIONE § CONTRIBUTI AGLI INVESTIMENTI A IMPRESE CONTROLLATE	RS		PR		R		EP			
						CP	40.899,50	PC	40.899,50	I	40.899,50	ECP	EC		
						CS	81.799,00	TP	40.899,50	FPV		TR			
TOTALE PdC 030301000						RS	1.147.000,00	PR	747.000,00	R		EP	400.000,00		
						CP	40.899,50	PC	40.899,50	I	40.899,50	ECP	EC		
						CS	6.285.363,00	TP	787.899,50	FPV		TR	400.000,00		

**PdC 030303000 Contributi agli investimenti a altre Imprese**

05	01	2	030303000	G24546	FINANZIAMENTO REGIONALE DESTINATO ALLA VALORIZZAZIONE DELLE RISORSE CULTURALI PER LO SVILUPPO. § Contributi agli investimenti a altre Imprese	RS	172.830,63	PR	172.830,63	R		EP	
						CP	417.518,51	PC	101.294,47	I	114.602,77	ECP	302.915,74
						CS	788.211,83	TP	274.125,10	FPV		TR	13.308,30
05	01	2	030303000	G24557	ARMO - ISTITUZIONE, POTENZIAMENTO E VALORIZZAZIONE DI LABORATORI, CENTRI DI DOCUMENTAZIONE, SERVIZI CULTURALI E MUSEALI (L.R. 20.11.2001, N. 27) § Contributi agli investimenti a altre Imprese	RS		PR		R		EP	
						CP		PC		I	ECP	EC	
						CS		TP		FPV		TR	

Miss.	Progr.	Titolo	PdC	Capit.	Denominazione	Residui passivi al 1/1/2016 (RS)		Pagamenti in c/residui (PR)		Riaccertamento residui (R)		Residui passivi da esercizi precedenti (EP=RS-PR+R)			
						Previsioni definitive di competenza (CP)		Pagamenti in c/competenza (PC)		Impegni (I)		Economie di competenza (ECP=CP-I-FPV)		Residui passivi da esercizio di competenza (EC=I-PC)	
						Previsioni definitive di cassa (CS)		Totale pagamenti (TP=PR+PC)		Fondo pluriennale vincolato (FPV))				Totale residui passivi da riportare (TR=EP+EC)	
05	01	2	030303000	G24561	ARMO - FINANZIAMENTO PER LO STUDIO E LA VALORIZZAZIONE DELLE AREE ARCHEOLOGICHE DEL LAZIO - L.R. 9/2010, ART. 2, COMMA 42 § CONTRIBUTI AGLI INVESTIMENTI A ALTRE IMPRESE	RS		PR		R		ECP		EP	
						CP		PC		I				EC	
						CS		TP		FPV				TR	
TOTALE PdC 030303000					Contributi agli investimenti a altre Imprese	RS	172.830,63	PR	172.830,63	R				EP	
						CP	417.518,51	PC	101.294,47	I	114.602,77	ECP	302.915,74	EC	13.308,30
						CS	788.211,83	TP	274.125,10	FPV				TR	13.308,30

**PdC 030401000 Contributi agli investimenti a Istituzioni Sociali Private**

05	01	2	030401000	E54507	CONCORSO DELLA REGIONE NELLE SPESE PER IL RECUPERO DEGLI EDIFICI DI CULTO PUBBLICI O DI INTERESSE PUBBLICO AVENTI VALORE ARTISTICO-STORICO-ARCHEOLOGICO § Contributi agli investimenti a Istituzioni Sociali Private	RS	2.141.637,89	PR	1.952.427,45	R				EP	189.210,44
						CP	1.744.878,39	PC	596.377,80	I	826.542,61	ECP	918.335,78	EC	230.164,81
						CS	3.988.905,10	TP	2.548.805,25	FPV				TR	419.375,25
05	01	2	030401000	E54516	CONCORSO REGIONALE NELLE SPESE PER LA COSTRUZIONE DI NUOVE PARROCCHIE DI INTERESSE PUBBLICO DA PARTE DEL VICARIATO DI ROMA E DELLE DIOCESI DEL LAZIO § Contributi agli investimenti a Istituzioni Sociali Private	RS		PR		R				EP	
						CP	367.350,02	PC		I		ECP	367.350,02	EC	
						CS	585.297,74	TP		FPV				TR	
05	01	2	030401000	G24514	CONTRIBUTI AI COMUNI PER INTERVENTI DI SALVAGUARDIA , RECUPERO E CONSOLIDAMENTO DELLE ANTICHE CINTE MURARIE (L.R. 10/05/2001, N. 10, ART. 122) § Contributi agli investimenti a Istituzioni Sociali Private	RS		PR		R				EP	
						CP		PC		I		ECP		EC	
						CS		TP		FPV				TR	
05	01	2	030401000	G24558	ARMO - ISTITUZIONE, POTENZIAMENTO E VALORIZZAZIONE DI LABORATORI, CENTRI DI DOCUMENTAZIONE, SERVIZI CULTURALI E MUSEALI (L.R. 20.11.2001, N. 27) § Contributi agli investimenti a Istituzioni Sociali Private	RS		PR		R				EP	
						CP		PC		I		ECP		EC	
						CS		TP		FPV				TR	
05	01	2	030401000	G24560	ARMO - FINANZIAMENTO REGIONALE DESTINATO ALLA VALORIZZAZIONE DELLE RISORSE CULTURALI PER LO SVILUPPO. § Contributi agli investimenti a Istituzioni Sociali Private	RS		PR		R				EP	
						CP	306.056,85	PC	158.599,96	I	299.632,61	ECP	6.424,24	EC	141.032,65
						CS	684.917,46	TP	158.599,96	FPV				TR	141.032,65

Miss.	Progr.	Titolo	PdC	Capit.	Denominazione	Residui passivi al 1/1/2016 (RS)		Pagamenti in c/residui (PR)		Riaccertamento residui (R)		Residui passivi da esercizi precedenti (EP=RS-PR+R)			
						Previsioni definitive di competenza (CP)		Pagamenti in c/competenza (PC)		Impegni (I)		Economie di competenza (ECP=CP-I-FPV)		Residui passivi da esercizio di competenza (EC=I-PC)	
						Previsioni definitive di cassa (CS)		Totale pagamenti (TP=PR+PC)		Fondo pluriennale vincolato (FPV))				Totale residui passivi da riportare (TR=EP+EC)	
05	01	2	030401000	G24569	ARMO - SISTEMI DI VALORIZZAZIONE DEL PATRIMONIO CULTURALE IN AREE DI ATTRAZIONE § CONTRIBUTI AGLI INVESTIMENTI A ISTITUZIONI SOCIALI PRIVATE	RS		PR		R		ECP		EP	
						CP		PC		I				EC	
						CS	15.000,00	TP		FPV				TR	
05	01	2	030401000	T92642	RESIDUI PASSIVI PERENTI AGLI EFFETTI AMMINISTRATIVI (FONDI REGIONALI IN CAPITALE) § CONTRIBUTI AGLI INVESTIMENTI A ISTITUZIONI SOCIALI PRIVATE	RS	3.559.096,21	PR	2.965.756,25	R	-30.922,87			EP	562.417,09
						CP	743.817,46	PC	97.749,82	I	743.817,46	ECP		EC	646.067,64
						CS	4.302.913,67	TP	3.063.506,07	FPV				TR	1.208.484,73
TOTALE PdC 030401000					Contributi agli investimenti a Istituzioni Sociali Private	RS	5.700.734,10	PR	4.918.183,70	R	-30.922,87			EP	751.627,53
						CP	3.162.102,72	PC	852.727,58	I	1.869.992,68	ECP	1.292.110,04	EC	1.017.265,10
						CS	9.577.033,97	TP	5.770.911,28	FPV				TR	1.768.892,63

**PdC 050201000 Fondi pluriennali vincolati c/capitale**

05	01	2	050201000	E54801	FPV - CONCORSO DELLA REGIONE NELLE SPESE PER IL RECUPERO DEGLI EDIFICI DI CULTO PUBBLICI O DI INTERESSE PUBBLICO AVENTI VALORE ARTISTICO-STORICO-ARCHEOLOGICO § FONDI PLURIENNALI VINCOLATI C/CAPITALE	RS		PR		R				EP	
						CP	102.388,82	PC		I		ECP		EC	
						CS		TP		FPV	102.388,82			TR	
05	01	2	050201000	E54802	FPV - CONCORSO REGIONALE NELLE SPESE PER LA COSTRUZIONE DI NUOVE PARROCCHIE DI INTERESSE PUBBLICO DA PARTE DEL VICARIATO DI ROMA E DELLE DIOCESI DEL LAZIO § FONDI PLURIENNALI VINCOLATI C/CAPITALE	RS		PR		R				EP	
						CP	217.947,72	PC		I		ECP		EC	
						CS		TP		FPV	217.947,72			TR	
05	01	2	050201000	G24801	FPV - INTERVENTI PER LA VALORIZZAZIONE INTEGRATA DI AREE INTERCOMUNALI (L.R. 40/99) § FONDI PLURIENNALI VINCOLATI C/CAPITALE	RS		PR		R				EP	
						CP		PC		I		ECP		EC	
						CS		TP		FPV				TR	
05	01	2	050201000	G24802	FPV - FINANZIAMENTO REGIONALE DESTINATO ALLA VALORIZZAZIONE DELLE RISORSE CULTURALI PER LO SVILUPPO § FONDI PLURIENNALI VINCOLATI C/CAPITALE	RS		PR		R				EP	
						CP	197.862,69	PC		I		ECP		EC	
						CS		TP		FPV	197.862,69			TR	
05	01	2	050201000	G24803	FPV - ARMO - FINANZIAMENTO REGIONALE DESTINATO ALLA VALORIZZAZIONE DELLE RISORSE CULTURALI PER LO SVILUPPO § FONDI PLURIENNALI VINCOLATI C/CAPITALE	RS		PR		R				EP	
						CP	2.133.580,47	PC		I		ECP		EC	
						CS		TP		FPV	2.133.580,47			TR	

Miss.	Progr.	Titolo	PdC	Capit.	Denominazione	Residui passivi al 1/1/2016 (RS)		Pagamenti in c/residui (PR)		Riaccertamento residui (R)		Residui passivi da esercizi precedenti (EP=RS-PR+R)			
						Previsioni definitive di competenza (CP)		Pagamenti in c/competenza (PC)		Impegni (I)		Economie di competenza (ECP=CP-I-FPV)		Residui passivi da esercizio di competenza (EC=I-PC)	
						Previsioni definitive di cassa (CS)		Totale pagamenti (TP=PR+PC)		Fondo pluriennale vincolato (FPV))				Totale residui passivi da riportare (TR=EP+EC)	
05	01	2	050201000	G24804	FPV - UTILIZZAZIONE DELLE RISORSE DI CUI ALL'ARTICOLO 7, COMMA 1-BIS, DEL D.L. N. 210/2015, PER INTERVENTI NEL SETTORE DEL PATRIMONIO CULTURALE § FONDI PLURIENNALI VINCOLATI C/CAPITALE	RS		PR		R				EP	
						CP	2.700.000,00	PC		I		ECP		EC	
						CS		TP		FPV	2.700.000,00		TR		
05	01	2	050201000	G24805	FPV - UTILIZZAZIONE DELLE RISORSE DI CUI ALL'ARTICOLO 7, COMMA 1-BIS DEL D.L. N. 210/2015, PER INTERVENTI NEL SETTORE DEL PATRIMONIO CULTURALE § FONDI PLURIENNALI VINCOLATI C/CAPITALE	RS		PR		R				EP	
						CP	2.500.000,00	PC		I		ECP		EC	
						CS		TP		FPV	2.500.000,00		TR		
05	01	2	050201000	G24806	FPV - UTILIZZAZIONE DELLE RISORSE DI CUI ALL'ARTICOLO 7, COMMA 1-BIS, DEL D.L. N. 210/2015, PER INTERVENTI NEL SETTORE DEL PATRIMONIO CULTURALE § FONDI PLURIENNALI VINCOLATI C/CAPITALE	RS		PR		R				EP	
						CP	2.556.564,00	PC		I		ECP		EC	
						CS		TP		FPV	2.556.564,00		TR		
05	01	2	050201000	G24807	FPV - UTILIZZAZIONE DELLE RISORSE DI CUI ALL'ARTICOLO 7, COMMA 1-BIS, DEL D.L. N. 210/2015, PER INTERVENTI NEL SETTORE DEL PATRIMONIO CULTURALE § FONDI PLURIENNALI VINCOLATI C/CAPITALE	RS		PR		R				EP	
						CP	9.784.770,25	PC		I		ECP		EC	
						CS		TP		FPV	9.784.770,25		TR		
05	01	2	050201000	G24808	FPV - ARMO - FINANZIAMENTO REGIONALE DESTINATO ALLA VALORIZZAZIONE DELLE RISORSE CULTURALI PER LO SVILUPPO. § FONDI PLURIENNALI VINCOLATI C/CAPITALE	RS		PR		R				EP	
						CP	378.860,61	PC		I		ECP		EC	
						CS		TP		FPV	378.860,61		TR		
05	01	2	050201000	G24809	FPV - SISTEMI DI VALORIZZAZIONE DEL PATRIMONIO CULTURALE IN AREE DI ATTRAZIONE § FONDI PLURIENNALI VINCOLATI C/CAPITALE	RS		PR		R				EP	
						CP	777.150,42	PC		I		ECP		EC	
						CS		TP		FPV	777.150,42		TR		
05	01	2	050201000	G24810	FPV - ARMO - SISTEMI DI VALORIZZAZIONE DEL PATRIMONIO CULTURALE IN AREE DI ATTRAZIONE § FONDI PLURIENNALI VINCOLATI C/CAPITALE	RS		PR		R				EP	
						CP	40.899,50	PC		I		ECP		EC	
						CS		TP		FPV	40.899,50		TR		
05	01	2	050201000	G24811	FPV - ARMO - SISTEMI DI VALORIZZAZIONE DEL PATRIMONIO CULTURALE IN AREE DI ATTRAZIONE § FONDI PLURIENNALI VINCOLATI C/CAPITALE	RS		PR		R				EP	
						CP	50.000,00	PC		I		ECP		EC	
						CS		TP		FPV	50.000,00		TR		

Miss.	Progr.	Titolo	PdC	Capit.	Denominazione	Residui passivi al 1/1/2016 (RS)		Pagamenti in c/residui (PR)		Riaccertamento residui (R)		Residui passivi da esercizi precedenti (EP=RS-PR+R)			
						Previsioni definitive di competenza (CP)		Pagamenti in c/competenza (PC)		Impegni (I)		Economie di competenza (ECP=CP-I-FPV)		Residui passivi da esercizio di competenza (EC=I-PC)	
						Previsioni definitive di cassa (CS)		Totale pagamenti (TP=PR+PC)		Fondo pluriennale vincolato (FPV))				Totale residui passivi da riportare (TR=EP+EC)	
05	01	2	050201000	G24812	FPV - ARMO - SISTEMI DI VALORIZZAZIONE DEL PATRIMONIO CULTURALE IN AREE DI ATTRAZIONE § FONDI PLURIENNALI VINCOLATI C/CAPITALE	RS		PR		R		ECP		EP	
						CP	15.000,00	PC		I				EC	
						CS		TP		FPV	15.000,00			TR	
05	01	2	050201000	R42801	FPV - CONTRIBUTI A FAVORE DEI COMUNI PER LA REALIZZAZIONE DI OPERE E LAVORI PUBBLICI NELLE PROPRIE SEDI § FONDI PLURIENNALI VINCOLATI C/CAPITALE	RS		PR		R		ECP		EP	
						CP	709.123,18	PC		I				EC	
						CS		TP		FPV	709.123,18			TR	
TOTALE PdC 050201000						RS		PR		R				EP	
						CP	22.164.147,66	PC		I		ECP		EC	
						CS		TP		FPV	22.164.147,66			TR	
TOTALE TITOLO 2						RS	15.692.602,41	PR	13.474.393,11	R	-190.692,05			EP	2.027.517,25
						CP	33.303.710,55	PC	4.213.821,45	I	7.268.820,73	ECP	3.870.742,16	EC	3.054.999,28
						CS	48.996.312,96	TP	17.688.214,56	FPV	22.164.147,66			TR	5.082.516,53

#### TITOLO 4

#### Rimborso Prestiti

##### PdC 030104000

##### Rimborso Mutui e altri finanziamenti a medio lungo termine a Imprese

05	01	4	030104000	E51401	CONCORSO DELLA REGIONE NELLE SPESE PER GLI INTERVENTI SPERIMENTALI DESTINATI AL RECUPERO DI IMMOBILI DI PROPRIETA' PUBBLICA DI INTERESSE STORICO-ARTISTICO-AMBIENTALE (ANNUALITA' IN SCADENZA-SPESA OBBLIGATORIA) § Rimborso Mutui e altri finanziamenti a medio lungo termine a Imprese	RS		PR		R				EP	
						CP	2.250.000,00	PC	1.948.917,05	I	1.948.917,05	ECP	301.082,95	EC	
						CS	2.250.000,00	TP	1.948.917,05	FPV				TR	
05	01	4	030104000	E53403	ARMO - CONCORSO DELLA REGIONE NELLE SPESE PER IL RECUPERO DEGLI EDIFICI DI CULTO AVENTI VALORE ARTISTICO-STORICO-ARCHEOLOGICO (ANNUALITA' IN SCADENZA-SPESA OBBLIGATORIA) § Rimborso Mutui e altri finanziamenti a medio lungo termine a Imprese	RS		PR		R				EP	
						CP	1.000.000,00	PC	970.281,73	I	970.281,73	ECP	29.718,27	EC	
						CS	1.000.000,00	TP	970.281,73	FPV				TR	
05	01	4	030104000	G23529	ARMO - SVILUPPO DELLE STRUTTURE PERMANENTI DI PROMOZIONE CULTURALE (L.R. 21/84, ART. 1 LETT. B E C) ANNUALITA' IN SCADENZA - SPESA OBBLIGATORIA § Rimborso Mutui e altri finanziamenti a medio lungo termine a Imprese	RS		PR		R				EP	
						CP	950.000,00	PC	895.140,35	I	895.140,35	ECP	54.859,65	EC	
						CS	950.000,00	TP	895.140,35	FPV				TR	

Miss.	Progr.	Titolo	PdC	Capit.	Denominazione	Residui passivi al 1/1/2016 (RS)		Pagamenti in c/residui (PR)		Riaccertamento residui (R)		Residui passivi da esercizi precedenti (EP=RS-PR+R)			
						Previsioni definitive di competenza (CP)		Pagamenti in c/competenza (PC)		Impegni (I)		Economie di competenza (ECP=CP-I-FPV)		Residui passivi da esercizio di competenza (EC=I-PC)	
						Previsioni definitive di cassa (CS)		Totale pagamenti (TP=PR+PC)		Fondo pluriennale vincolato (FPV))				Totale residui passivi da riportare (TR=EP+EC)	
TOTALE PdC 030104000					Rimborso Mutui e altri finanziamenti a medio lungo termine a Imprese	RS		PR		R		ECP		EP	
						CP	4.200.000,00	PC	3.814.339,13	I	3.814.339,13		385.660,87	EC	
						CS	4.200.000,00	TP	3.814.339,13	FPV				TR	
TOTALE TITOLO 4					Rimborso Prestiti	RS		PR		R				EP	
						CP	4.200.000,00	PC	3.814.339,13	I	3.814.339,13	ECP	385.660,87	EC	
						CS	4.200.000,00	TP	3.814.339,13	FPV				TR	
TOTALE PROGRAMMA 01					Valorizzazione dei beni di interesse storico.	RS	20.674.320,53	PR	18.449.183,37	R	-190.692,05			EP	2.034.445,11
						CP	50.098.024,94	PC	15.436.915,88	I	22.072.411,01	ECP	5.496.973,07	EC	6.635.495,13
						CS	70.772.345,47	TP	33.886.099,25	FPV	22.528.640,86			TR	8.669.940,24

**PROGRAMMA 02**

**Attività culturali e interventi diversi nel settore culturale**

**TITOLO 1**

**Spese correnti**

**PdC 030202000**

**Rappresentanza, organizzazione eventi, pubblicità e servizi per trasferta**

05	02	1	030202000	G11111	UTILIZZAZIONE DELL'ASSEGNAZIONE COMUNITARIA FONDI FESR PER IL FINANZIAMENTO DEL PROGETTO EMAP - EUROPEAN MUSIC ARCHAEOLOGY PROJECT - NELL'AMBITO DEL PROGRAMMA CULTURA 2007 - 2013 § RAPPRESENTANZA, ORGANIZZAZIONE EVENTI, PUBBLICITA' E SERVIZI PER TRASFERTA	RS		PR		R				EP	
						CP		PC		I		ECP		EC	
						CS		TP		FPV				TR	
05	02	1	030202000	G11905	ARMO - SPESE RELATIVE ALLE ATTIVITA' CULTURALI E DELLO SPETTACOLO - ASS. CULTURA (PARTE CORRENTE) § Rappresentanza, organizzazione eventi, pubblicità e servizi per trasferta	RS		PR		R				EP	
						CP		PC		I		ECP		EC	
						CS		TP		FPV				TR	
05	02	1	030202000	G11908	ARMO - SPESE RELATIVE ALLE ATTIVITA' CULTURALI E DELLO SPETTACOLO (PARTE CORRENTE) § RAPPRESENTANZA, ORGANIZZAZIONE EVENTI, PUBBLICITA' E SERVIZI PER TRASFERTA	RS		PR		R				EP	
						CP		PC		I		ECP		EC	
						CS		TP		FPV				TR	
05	02	1	030202000	G11911	ARMO - COFINANZIAMENTO REGIONALE DEL PROGETTO EMAP NELL'AMBITO DEL PROGRAMMA COMUNITARIO CULTURA § RAPPRESENTANZA, ORGANIZZAZIONE EVENTI, PUBBLICITA' E SERVIZI PER TRASFERTA	RS		PR		R				EP	
						CP	7.697,70	PC	598,67	I	598,67	ECP	7.099,03	EC	
						CS	7.697,70	TP	598,67	FPV				TR	

Miss.	Progr.	Titolo	PdC	Capit.	Denominazione	Residui passivi al 1/1/2016 (RS)		Pagamenti in c/residui (PR)		Riaccertamento residui (R)		Residui passivi da esercizi precedenti (EP=RS-PR+R)			
						Previsioni definitive di competenza (CP)		Pagamenti in c/competenza (PC)		Impegni (I)		Economie di competenza (ECP=CP-I-FPV)		Residui passivi da esercizio di competenza (EC=I-PC)	
						Previsioni definitive di cassa (CS)		Totale pagamenti (TP=PR+PC)		Fondo pluriennale vincolato (FPV))				Totale residui passivi da riportare (TR=EP+EC)	
TOTALE PdC 030202000					Rappresentanza, organizzazione eventi, pubblicità e servizi per trasferta	RS		PR		R		ECP		EP	
						CP	7.697,70	PC	598,67	I	598,67		7.099,03	EC	
						CS	7.697,70	TP	598,67	FPV				TR	

**PdC 030219000 Servizi informatici e di telecomunicazioni**

05	02	1	030219000	G11921	ARMO - SPESE RELATIVE ALLE ATTIVITA' CULTURALI E DELLO SPETTACOLO (PARTE CORRENTE) § SERVIZI INFORMATICI E DI TELECOMUNICAZIONI	RS		PR		R				EP	
						CP		PC		I		ECP		EC	
						CS		TP		FPV				TR	
05	02	1	030219000	T91737	RESIDUI PASSIVI PERENTI AGLI EFFETTI AMMINISTRATIVI (FONDI REGIONALI CORRENTI) § SERVIZI INFORMATICI E DI TELECOMUNICAZIONI	RS	50.000,00	PR	50.000,00	R				EP	
						CP		PC		I		ECP		EC	
						CS	50.000,00	TP	50.000,00	FPV				TR	
TOTALE PdC 030219000					Servizi informatici e di telecomunicazioni	RS	50.000,00	PR	50.000,00	R				EP	
						CP		PC		I		ECP		EC	
						CS	50.000,00	TP	50.000,00	FPV				TR	

**PdC 030299000 Altri servizi**

05	02	1	030299000	G11906	ARMO - SPESE RELATIVE ALLE ATTIVITA' CULTURALI E DELLO SPETTACOLO (PARTE CORRENTE) § ALTRI SERVIZI	RS		PR		R				EP	
						CP		PC		I		ECP		EC	
						CS		TP		FPV				TR	
05	02	1	030299000	G11919	ARMO - COFINANZIAMENTO REGIONALE DEL PROGETTO EMAP NELL'AMBITO DEL PROGRAMMA COMUNITARIO CULTURA § ALTRI SERVIZI	RS		PR		R				EP	
						CP	150.800,00	PC	133.407,00	I	133.407,00	ECP	17.393,00	EC	
						CS	150.800,00	TP	133.407,00	FPV				TR	
TOTALE PdC 030299000					Altri servizi	RS		PR		R				EP	
						CP	150.800,00	PC	133.407,00	I	133.407,00	ECP	17.393,00	EC	
						CS	150.800,00	TP	133.407,00	FPV				TR	

**PdC 040101000 Trasferimenti correnti a Amministrazioni Centrali**



Miss.	Progr.	Titolo	PdC	Capit.	Denominazione	Residui passivi al 1/1/2016 (RS)		Pagamenti in c/residui (PR)		Riaccertamento residui (R)		Residui passivi da esercizi precedenti (EP=RS-PR+R)			
						Previsioni definitive di competenza (CP)		Pagamenti in c/competenza (PC)		Impegni (I)		Economie di competenza (ECP=CP-I-FPV)		Residui passivi da esercizio di competenza (EC=I-PC)	
						Previsioni definitive di cassa (CS)		Totale pagamenti (TP=PR+PC)		Fondo pluriennale vincolato (FPV))				Totale residui passivi da riportare (TR=EP+EC)	
05	02	1	040101000	G11904	ARMO - SPESE RELATIVE ALLE ATTIVITA' CULTURALI E DELLO SPETTACOLO - ASS. CULTURA (PARTE CORRENTE) § Trasferimenti correnti a Amministrazioni Centrali	RS	221.533,73	PR	221.533,73	R				EP	
						CP	102.242,27	PC	17.500,00	I	57.400,00	ECP	44.842,27	EC	39.900,00
						CS	323.776,00	TP	239.033,73	FPV				TR	39.900,00
TOTALE PdC 040101000					Trasferimenti correnti a Amministrazioni Centrali	RS	221.533,73	PR	221.533,73	R				EP	
						CP	102.242,27	PC	17.500,00	I	57.400,00	ECP	44.842,27	EC	39.900,00
						CS	323.776,00	TP	239.033,73	FPV				TR	39.900,00

**PdC 040102000 Trasferimenti correnti a Amministrazioni Locali**

05	02	1	040102000	G11107	UTILIZZAZIONE DELL'ASSEGNAZIONE STATALE PER IL PROGETTO "TEATRI NELLA RETE" § Trasferimenti correnti a Amministrazioni Locali	RS		PR		R				EP	
						CP		PC		I		ECP		EC	
						CS		TP		FPV			TR		
05	02	1	040102000	G11120	UTILIZZAZIONE DELLE RISORSE DI CUI ALL'ARTICOLO 7, COMMA 1-BIS, DEL D.L. N. 210/2015, PER INTERVENTI NEL SETTORE DEL PATRIMONIO CULTURALE § TRASFERIMENTI CORRENTI A AMMINISTRAZIONI LOCALI	RS		PR		R				EP	
						CP		PC		I		ECP		EC	
						CS	100.000,00	TP		FPV			TR		
05	02	1	040102000	G11541	COFINANZIAMENTO REGIONALE DEL PROGETTO "TEATRI NELLA RETE" - D.G.R. N. 750 DEL 05/10/2007 § Trasferimenti correnti a Amministrazioni Locali	RS		PR		R				EP	
						CP		PC		I		ECP		EC	
						CS		TP		FPV			TR		
05	02	1	040102000	G11902	ARMO - SPESE RELATIVE ALLE ATTIVITA' CULTURALI E DELLO SPETTACOLO - ASS. CULTURA (PARTE CORRENTE) § Trasferimenti correnti a Amministrazioni Locali	RS	823.886,51	PR	823.886,51	R				EP	
						CP	1.116.473,02	PC	1.045.547,52	I	1.110.834,60	ECP	5.638,42	EC	65.287,08
						CS	2.255.212,01	TP	1.869.434,03	FPV				TR	65.287,08
05	02	1	040102000	G11907	ARMO - SPESE RELATIVE ALLE ATTIVITA' CULTURALI E DELLO SPETTACOLO (PARTE CORRENTE) § TRASFERIMENTI CORRENTI A AMMINISTRAZIONI LOCALI	RS		PR		R				EP	
						CP		PC		I		ECP		EC	
						CS		TP		FPV			TR		
05	02	1	040102000	G11923	ARMO - FONDO UNICO REGIONALE PER LA PROMOZIONE DI ATTIVITA' CULTURALI - L.R. N. 15/2014 § TRASFERIMENTI CORRENTI A AMMINISTRAZIONI LOCALI	RS		PR		R				EP	
						CP	17.781,20	PC		I		ECP	17.781,20	EC	
						CS	260.000,00	TP		FPV			TR		

Miss.	Progr.	Titolo	PdC	Capit.	Denominazione	Residui passivi al 1/1/2016 (RS)		Pagamenti in c/residui (PR)		Riaccertamento residui (R)		Residui passivi da esercizi precedenti (EP=RS-PR+R)			
						Previsioni definitive di competenza (CP)		Pagamenti in c/competenza (PC)		Impegni (I)		Economie di competenza (ECP=CP-I-FPV)		Residui passivi da esercizio di competenza (EC=I-PC)	
						Previsioni definitive di cassa (CS)		Totale pagamenti (TP=PR+PC)		Fondo pluriennale vincolato (FPV))				Totale residui passivi da riportare (TR=EP+EC)	
05	02	1	040102000	G21908	PROMOZIONE DELLA CONOSCENZA DEL PATRIMONIO E DELLE ATTIVITA' CULTURALI DEL LAZIO. LEGGE REGIONALE 23 OTTOBRE 2009, N. 26 E S.M.I. § TRASFERIMENTI CORRENTI A AMMINISTRAZIONI LOCALI	RS	955.570,90	PR	943.769,10	R			EP	11.801,80	
						CP	1.739.896,00	PC		I	1.183.974,40	ECP	555.921,60	EC	1.183.974,40
						CS	2.475.254,98	TP	943.769,10	FPV			TR	1.195.776,20	
05	02	1	040102000	G23913	FONDO PER L'ESERCIZIO DELLE FUNZIONI E DEI COMPITI AMMINISTRATIVI CONCERNENTI I BENI, I SERVIZI E LE ATTIVITA' CULTURALI § TRASFERIMENTI CORRENTI A AMMINISTRAZIONI LOCALI	RS		PR		R			EP		
						CP	1.000.000,00	PC	398.386,36	I	555.218,17	ECP	444.781,83	EC	156.831,81
						CS	1.000.000,00	TP	398.386,36	FPV			TR	156.831,81	
05	02	1	040102000	R43509	TRASFERIMENTI CORRENTI ALLA PROVINCE, AI COMUNI, ALLE COMUNITA' MONTANE E ALLA CITTA' METROPOLITANA PER LE FUNZIONI DELEGATE O SUB-DELEGATE AI SENSI DELLA L.R. 6/8/99, N. 14 IN MATERIA DI CULTURA, SPETTACOLO, SPORT § Trasferimenti correnti a Amministrazioni Locali	RS	906.458,52	PR	906.458,52	R			EP		
						CP		PC		I		ECP		EC	
						CS	906.458,52	TP	906.458,52	FPV			TR		
05	02	1	040102000	T91766	RESIDUI PASSIVI PERENTI AGLI EFFETTI AMMINISTRATIVI (FONDI REGIONALI CORRENTI) § TRASFERIMENTI CORRENTI A AMMINISTRAZIONI LOCALI	RS		PR		R			EP		
						CP	44.001,81	PC		I		ECP	44.001,81	EC	
						CS	44.001,81	TP		FPV			TR		
TOTALE PdC 040102000					Trasferimenti correnti a Amministrazioni Locali	RS	2.685.915,93	PR	2.674.114,13	R			EP	11.801,80	
						CP	3.918.152,03	PC	1.443.933,88	I	2.850.027,17	ECP	1.068.124,86	EC	1.406.093,29
						CS	7.040.927,32	TP	4.118.048,01	FPV			TR	1.417.895,09	

**PdC 040301000 Trasferimenti correnti a imprese controllate**

05	02	1	040301000	G11115	ARMO - UTILIZZAZIONE DELLE RISORSE DI CUI ALL'ARTICOLO 7, COMMA 1-BIS, DEL D.L. N. 210/2015, PER INTERVENTI NEL SETTORE DEL PATRIMONIO CULTURALE § TRASFERIMENTI CORRENTI A IMPRESE CONTROLLATE	RS		PR		R			EP		
						CP	550.000,00	PC		I	550.000,00	ECP		EC	550.000,00
						CS	600.000,00	TP		FPV			TR	550.000,00	
05	02	1	040301000	G11912	ARMO - SPESE RELATIVE ALLE ATTIVITA' CULTURALI E DELLO SPETTACOLO (PARTE CORRENTE) § TRASFERIMENTI CORRENTI A IMPRESE CONTROLLATE	RS	272.711,04	PR	272.711,04	R			EP		
						CP	474.056,46	PC	315.882,66	I	315.882,66	ECP	158.173,80	EC	
						CS	746.767,50	TP	588.593,70	FPV			TR		

Miss.	Progr.	Titolo	PdC	Capit.	Denominazione	Residui passivi al 1/1/2016 (RS)		Pagamenti in c/residui (PR)		Riaccertamento residui (R)		Residui passivi da esercizi precedenti (EP=RS-PR+R)			
						Previsioni definitive di competenza (CP)		Pagamenti in c/competenza (PC)		Impegni (I)		Economie di competenza (ECP=CP-I-FPV)		Residui passivi da esercizio di competenza (EC=I-PC)	
						Previsioni definitive di cassa (CS)		Totale pagamenti (TP=PR+PC)		Fondo pluriennale vincolato (FPV))				Totale residui passivi da riportare (TR=EP+EC)	
05	02	1	040301000	G11920	ARMO - FONDO UNICO REGIONALE PER LO SPETTACOLO DAL VIVO INTERVENTI DI PARTE CORRENTE - L.R. N. 15/2014 § TRASFERIMENTI CORRENTI A IMPRESE CONTROLLATE	RS		PR		R		ECP		EP	
						CP	1.450.000,00	PC		I	1.450.000,00			EC	1.450.000,00
						CS	1.450.000,00	TP		FPV				TR	1.450.000,00
TOTALE PdC 040301000					Trasferimenti correnti a imprese controllate	RS	272.711,04	PR	272.711,04	R				EP	
						CP	2.474.056,46	PC	315.882,66	I	2.315.882,66	ECP	158.173,80	EC	2.000.000,00
						CS	2.796.767,50	TP	588.593,70	FPV				TR	2.000.000,00

**PdC 040399000 Trasferimenti correnti a altre imprese**

05	02	1	040399000	B21515	CONCORSO REGIONALE ALLE ATTIVITA' DEL PRIMO CENTRO EUROMEDITERRANEO DI CINEMATOGRAFIA A CASABLANCA - L.R. N. 10/06, ART. 1, COMMA 52 - § TRASFERIMENTI CORRENTI A ALTRE IMPRESE	RS		PR		R				EP	
						CP		PC		I		ECP		EC	
						CS		TP		FPV				TR	
05	02	1	040399000	G11108	ARMO - UTILIZZAZIONE DELL'ASSEGNAZIONE STATALE PER IL PROGETTO "TEATRI NELLA RETE" § Trasferimenti correnti a altre imprese	RS		PR		R				EP	
						CP		PC		I		ECP		EC	
						CS		TP		FPV				TR	
05	02	1	040399000	G11109	UTILIZZAZIONE DELL'ASSEGNAZIONE STATALE E DEL COMUNE DI ROMA PER LA REALIZZAZIONE DEL PROGETTO "LAZIO FILM CARE" § Trasferimenti correnti a altre imprese	RS		PR		R				EP	
						CP		PC		I		ECP		EC	
						CS		TP		FPV				TR	
05	02	1	040399000	G11903	ARMO - SPESE RELATIVE ALLE ATTIVITA' CULTURALI E DELLO SPETTACOLO - ASS. CULTURA (PARTE CORRENTE) § Trasferimenti correnti a altre imprese	RS	80.000,00	PR	80.000,00	R				EP	
						CP	198.068,00	PC	155.841,12	I	193.318,12	ECP	4.749,88	EC	37.477,00
						CS	278.068,00	TP	235.841,12	FPV				TR	37.477,00
05	02	1	040399000	G11909	SPESE PER ATTIVITA' NEL CAMPO DELLE ARTI FIGURATIVE ED EVENTI COLLEGATI § TRASFERIMENTI CORRENTI A ALTRE IMPRESE	RS		PR		R				EP	
						CP		PC		I		ECP		EC	
						CS		TP		FPV				TR	
05	02	1	040399000	G11910	COFINANZIAMENTO REGIONALE DEL PROGETTO EMAP NELL'AMBITO DEL PROGRAMMA COMUNITARIO CULTURA § TRASFERIMENTI CORRENTI A ALTRE IMPRESE	RS		PR		R				EP	
						CP	150.800,00	PC		I		ECP	150.800,00	EC	
						CS	150.800,00	TP		FPV				TR	

Miss.	Progr.	Titolo	PdC	Capit.	Denominazione	Residui passivi al 1/1/2016 (RS)		Pagamenti in c/residui (PR)		Riaccertamento residui (R)		Residui passivi da esercizi precedenti (EP=RS-PR+R)			
						Previsioni definitive di competenza (CP)		Pagamenti in c/competenza (PC)		Impegni (I)		Economie di competenza (ECP=CP-I-FPV)		Residui passivi da esercizio di competenza (EC=I-PC)	
						Previsioni definitive di cassa (CS)		Totale pagamenti (TP=PR+PC)		Fondo pluriennale vincolato (FPV))				Totale residui passivi da riportare (TR=EP+EC)	
05	02	1	040399000	G11918	ARMO - FONDO UNICO REGIONALE PER LA PROMOZIONE DI ATTIVITA' CULTURALI - L.R. N. 15/2014 § TRASFERIMENTI CORRENTI A ALTRE IMPRESE	RS		PR		R			EP		
						CP		PC		I		ECP	EC		
						CS		TP		FPV			TR		
05	02	1	040399000	G13515	CONTRIBUTO AI PRIVATI PROPRIETARI O GESTORI DI TEATRI E CINEMA PER LA REALIZZAZIONE DI PROGETTI RELATIVI ALL'ABBATTIMENTO DELLE BARRIERE ARCHITETTONICHE E ALLA DOTAZIONE DI AUSILI AUDIOVISIVI INTERPRETI LIS A FAVORE DEI PORTATORI DI HANDICAP - L.R. N. 18 DEL 14 LUGLIO 2003 - § Trasferimenti correnti a altre imprese	RS		PR		R			EP		
						CP	24.046,45	PC	24.046,45	I	24.046,45	ECP	EC		
						CS	112.966,96	TP	24.046,45	FPV			TR		
05	02	1	040399000	G13901	ARMO - SPESE RELATIVE ALLE ISTITUZIONI CULTURALI E DELLO SPETTACOLO (PARTE CORRENTE) § Trasferimenti correnti a altre imprese	RS		PR		R			EP		
						CP		PC		I		ECP	EC		
						CS		TP		FPV			TR		
05	02	1	040399000	G21909	ARMO - PROMOZIONE DELLA CONOSCENZA DEL PATRIMONIO E DELLE ATTIVITA' CULTURALI DEL LAZIO. LEGGE REGIONALE 23 OTTOBRE 2009, N. 26 E S.M.I. § TRASFERIMENTI CORRENTI A ALTRE IMPRESE	RS		PR		R			EP		
						CP		PC		I		ECP	EC		
						CS		TP		FPV			TR		
05	02	1	040399000	T91618	RESIDUI PASSIVI PERENTI AGLI EFFETTI AMMINISTRATIVI (FONDI REGIONALI CORRENTI) § Trasferimenti correnti a altre imprese	RS		PR		R			EP		
						CP		PC		I		ECP	EC		
						CS		TP		FPV			TR		
05	02	1	040399000	T91619	RESIDUI PASSIVI PERENTI AGLI EFFETTI AMMINISTRATIVI (FONDI REGIONALI CORRENTI) § Trasferimenti correnti a altre imprese	RS	10.193,23	PR	4.075,54	R	-6.117,69		EP		
						CP		PC		I		ECP	EC		
						CS	10.193,23	TP	4.075,54	FPV			TR		
TOTALE PdC 040399000						RS	90.193,23	PR	84.075,54	R	-6.117,69		EP		
						CP	372.914,45	PC	179.887,57	I	217.364,57	ECP	155.549,88	EC	37.477,00
						CS	552.028,19	TP	263.963,11	FPV				TR	37.477,00

**PdC 040401000 Trasferimenti correnti a Istituzioni Sociali Private**

Miss.	Progr.	Titolo	PdC	Capit.	Denominazione	Residui passivi al 1/1/2016 (RS)		Pagamenti in c/residui (PR)		Riaccertamento residui (R)		Residui passivi da esercizi precedenti (EP=RS-PR+R)			
						Previsioni definitive di competenza (CP)		Pagamenti in c/competenza (PC)		Impegni (I)		Economie di competenza (ECP=CP-I-FPV)		Residui passivi da esercizio di competenza (EC=I-PC)	
						Previsioni definitive di cassa (CS)		Totale pagamenti (TP=PR+PC)		Fondo pluriennale vincolato (FPV))				Totale residui passivi da riportare (TR=EP+EC)	
05	02	1	040401000	G11110	UTILIZZAZIONE IN AMBITO CULTURALE DELLE RISORSE RELATIVE ALL'ANTICIPAZIONE DI LIQUIDITA' AI SENSI DELL'ART. 2 DEL DECRETO LEGGE 8 APRILE 2013, N. 35 E DELL'ART. 2, COMMA 7, DEL DECRETO LEGGE 15 OTTOBRE 2013, N. 120 § TRASFERIMENTI CORRENTI A ISTITUZIONI SOCIALI PRIVATE	RS	3.050.000,00	PR	2.686.000,00	R			EP	364.000,00	
						CP		PC		I	ECP		EC		
						CS	3.050.000,00	TP	2.686.000,00	FPV		TR	364.000,00		
05	02	1	040401000	G11112	UTILIZZAZIONE IN AMBITO CULTURALE DELLE RISORSE RELATIVE ALL'ANTICIPAZIONE DI LIQUIDITA' AI SENSI DELL'ARTICOLO 32 DEL DECRETO LEGGE 24 APRILE 2014, N. 66 § TRASFERIMENTI CORRENTI A ISTITUZIONI SOCIALI PRIVATE	RS	1.065.337,00	PR	1.065.337,00	R			EP		
						CP		PC		I	ECP		EC		
						CS	1.065.337,00	TP	1.065.337,00	FPV		TR			
05	02	1	040401000	G11113	UTILIZZAZIONE DELL'ASSEGNAZIONE FONDI MIBACT PER COFINANZIAMENTO PROGETTO RESIDENZE ARTISTICHE - ACCORDO DI PROGRAMMA AI SENSI DEL DM 01/07/2014, ART. 45 § TRASFERIMENTI CORRENTI A ISTITUZIONI SOCIALI PRIVATE	RS		PR		R			EP		
						CP	89.987,12	PC		I	61.621,74	ECP	28.365,38	EC	61.621,74
						CS	93.965,38	TP		FPV		TR	61.621,74		
05	02	1	040401000	G11114	UTILIZZAZIONE DELLE RISORSE DI CUI ALL'ARTICOLO 7, COMMA 1-BIS, DEL D.L. N. 210/2015, PER INTERVENTI NEL SETTORE DEL PATRIMONIO CULTURALE § TRASFERIMENTI CORRENTI A ISTITUZIONI SOCIALI PRIVATE	RS		PR		R			EP		
						CP		PC		I	ECP		EC		
						CS		TP		FPV		TR			
05	02	1	040401000	G11116	UTILIZZAZIONE DELLE RISORSE DI CUI ALL'ARTICOLO 7, COMMA 1-BIS, DEL D.L. N. 210/2015, PER INTERVENTI NEL SETTORE DEL PATRIMONIO CULTURALE § TRASFERIMENTI CORRENTI A ISTITUZIONI SOCIALI PRIVATE	RS		PR		R			EP		
						CP		PC		I	ECP		EC		
						CS	115.000,00	TP		FPV		TR			
05	02	1	040401000	G11503	SPESE PER LA GESTIONE ED IL FUNZIONAMENTO DEL CENTRO AUDIOVISIVO DELLA REGIONE LAZIO (L.R.12.8.1996, N. 35) - PER LA SOLA GESTIONE DEI RESIDUI § Trasferimenti correnti a Istituzioni Sociali Private	RS		PR		R			EP		
						CP		PC		I	ECP		EC		
						CS		TP		FPV		TR			
05	02	1	040401000	G11504	CONTRIBUTI AGLI ENTI ED ASSOCIAZIONI, OPERANTI NEL LAZIO, CHE VALORIZZANO E DIFFONDONO IL PATRIMONIO CULTURALE E POLITICO DELL'ANTIFASCISMO E DELLA RESISTENZA (L.R. 6 AGOSTO 1991, N. 34) - PER LA SOLA GESTIONE DEI RESIDUI § Trasferimenti correnti a Istituzioni Sociali Private	RS		PR		R			EP		
						CP		PC		I	ECP		EC		
						CS		TP		FPV		TR			

Miss.	Progr.	Titolo	PdC	Capit.	Denominazione	Residui passivi al 1/1/2016 (RS)		Pagamenti in c/residui (PR)		Riaccertamento residui (R)		Residui passivi da esercizi precedenti (EP=RS-PR+R)			
						Previsioni definitive di competenza (CP)		Pagamenti in c/competenza (PC)		Impegni (I)		Economie di competenza (ECP=CP-I-FPV)		Residui passivi da esercizio di competenza (EC=I-PC)	
						Previsioni definitive di cassa (CS)		Totale pagamenti (TP=PR+PC)		Fondo pluriennale vincolato (FPV))				Totale residui passivi da riportare (TR=EP+EC)	
05	02	1	040401000	G11505	PARTECIPAZIONE DELLA REGIONE ALLA PUBBLICAZIONE DELLA BIBLIOGRAFIA GENERALE DELLA LETTERATURA ITALIANA (L.R. 7.1.1994, N. 1) - PER LA SOLA GESTIONE DEI RESIDUI § Trasferimenti correnti a Istituzioni Sociali Private	RS		PR		R				EP	
						CP		PC		I		ECP	EC		
						CS		TP		FPV		TR			
05	02	1	040401000	G11506	CONTRIBUTI PER LE BANDE MUSICALI DEI COMUNI DEL LAZIO (L.R. 22.5.1995, N. 31) - PER LA SOLA GESTIONE DEI RESIDUI § Trasferimenti correnti a Istituzioni Sociali Private	RS		PR		R				EP	
						CP		PC		I		ECP	EC		
						CS		TP		FPV		TR			
05	02	1	040401000	G11507	ATTIVITA' PER LA PROMOZIONE CULTURALE E DELLO SPETTACOLO NELLA REGIONE (L.R. N. 32/78 E SUCCESSIVE MODIFICAZIONI) - PER LA SOLA GESTIONE DEI RESIDUI § Trasferimenti correnti a Istituzioni Sociali Private	RS		PR		R				EP	
						CP		PC		I		ECP	EC		
						CS		TP		FPV		TR			
05	02	1	040401000	G11509	CONTRIBUTI PER IL SOSTEGNO E LA VALORIZZAZIONE DELLE TRADIZIONI DELLE ASSOCIAZIONI DI CITTADINI DI ALTRE REGIONI D'ITALIA PRESENTI SUL TERRITORIO LAZIALE (L.R. 10.11.98, N. 49) - PER LA SOLA GESTIONE DEI RESIDUI § Trasferimenti correnti a Istituzioni Sociali Private	RS		PR		R				EP	
						CP		PC		I		ECP	EC		
						CS		TP		FPV		TR			
05	02	1	040401000	G11516	SPESE PER GRANDI EVENTI CULTURALI - PER LA SOLA GESTIONE DEI RESIDUI § Trasferimenti correnti a Istituzioni Sociali Private	RS	15.800,00	PR	15.800,00	R				EP	
						CP		PC		I		ECP	EC		
						CS	15.800,00	TP	15.800,00	FPV		TR			
05	02	1	040401000	G11524	COSTITUZIONE DI UNA RETE DI TEATRI DI CINTURA METROPOLITANA - ART. 50 COMMA 5 L.R. 16/05 - PER LA SOLA GESTIONE DEI RESIDUI § Trasferimenti correnti a Istituzioni Sociali Private	RS		PR		R				EP	
						CP		PC		I		ECP	EC		
						CS		TP		FPV		TR			
05	02	1	040401000	G11526	PARTECIPAZIONE DELLA REGIONE LAZIO ALLE ATTIVITA' DI FORMAZIONE DEL CALENDARIO MUSICALE PER LA VALORIZZAZIONE DELL'AUDITORIUM PIO DI VIA DELLA CONCILIAZIONE - ART. 52 COMMA 5 L.R. 16/05 - PER LA SOLA GESTIONE DEI RESIDUI § Trasferimenti correnti a Istituzioni Sociali Private	RS		PR		R				EP	
						CP		PC		I		ECP	EC		
						CS		TP		FPV		TR			

Miss.	Progr.	Titolo	PdC	Capit.	Denominazione	Residui passivi al 1/1/2016 (RS)		Pagamenti in c/residui (PR)		Riaccertamento residui (R)		Residui passivi da esercizi precedenti (EP=RS-PR+R)			
						Previsioni definitive di competenza (CP)		Pagamenti in c/competenza (PC)		Impegni (I)		Economie di competenza (ECP=CP-I-FPV)		Residui passivi da esercizio di competenza (EC=I-PC)	
						Previsioni definitive di cassa (CS)		Totale pagamenti (TP=PR+PC)		Fondo pluriennale vincolato (FPV))				Totale residui passivi da riportare (TR=EP+EC)	
05	02	1	040401000	G11530	PARTECIPAZIONE DELLA REGIONE LAZIO ALLE ATTIVITA' DELLA FONDAZIONE MUSICA PER ROMA - PER LA SOLA GESTIONE DEI RESIDUI § Trasferimenti correnti a Istituzioni Sociali Private	RS		PR		R				EP	
						CP		PC		I		ECP		EC	
						CS		TP		FPV			TR		
05	02	1	040401000	G11532	CONTRIBUTO ALLA ASSOCIAZIONE TEATRALE TRA I COMUNI DEL LAZIO ATCL PER L'ORGANIZZAZIONE DEL CIRCUITO TEATRALE REGIONALE - L.R. 28/04/06 N. 5, ART. 15 COMMA 30 - PER LA SOLA GESTIONE DEI RESIDUI § Trasferimenti correnti a Istituzioni Sociali Private	RS		PR		R				EP	
						CP		PC		I		ECP		EC	
						CS		TP		FPV			TR		
05	02	1	040401000	G11533	FONDO PER L'ASSISTENZA AI PRODUTTORI ESTERI DEL SETTORE AUDIOVISIVO SULLE TEMATICHE IVA - L.R. 28/04/06 N. 4, ART.62 COMMA 5 - PER LA SOLA GESTIONE DEI RESIDUI § Trasferimenti correnti a Istituzioni Sociali Private	RS		PR		R				EP	
						CP		PC		I		ECP		EC	
						CS		TP		FPV			TR		
05	02	1	040401000	G11535	SPESE PER L'ATTIVITA' ED IL FUNZIONAMENTO DELLA FONDAZIONE CENTRO STUDI PER L'ARCHITETTURA RAZIONALISTA -L.R. 28/04/06 N. 4 ART. 65 - PER LA SOLA GESTIONE DEI RESIDUI § Trasferimenti correnti a Istituzioni Sociali Private	RS		PR		R				EP	
						CP		PC		I		ECP		EC	
						CS		TP		FPV			TR		
05	02	1	040401000	G11536	SPESE PER LA DIFFUSIONE E VALORIZZAZIONE DELLA MEMORIA STORICA, IDEALE E CULTURALE DELLA TRAGEDIA NAZIONALE RAPPRESENTATA DALLE VITTIME DELLE FOIBE DALL'ESODO GIULIANO-DALMATA E DALLE VICENDE DEL CONFINE ORIENTALE NEGLI ANNI 1943-1950 - L.R. 28/04/06 N. 4, ART.66 COMMA 5 - PER LA SOLA GESTIONE DEI RESIDUI § Trasferimenti correnti a Istituzioni Sociali Private	RS		PR		R				EP	
						CP		PC		I		ECP		EC	
						CS		TP		FPV			TR		
05	02	1	040401000	G11537	INIZIATIVE VOLTE A FAVORIRE LA MEMORIA STORICA SULLA TRAGEDIA DELL'OLOCAUSTO - ART. 71 L.R. N. 27/06 - PER LA SOLA GESTIONE DEI RESIDUI § Trasferimenti correnti a Istituzioni Sociali Private	RS		PR		R				EP	
						CP		PC		I		ECP		EC	
						CS		TP		FPV			TR		
05	02	1	040401000	G11542	INIZIATIVE DI DIVULGAZIONE E PROMOZIONE DELLA CONOSCENZA NEL CAMPO SCIENTIFICO E DELLA RICERCA MEDIANTE IL FESTIVAL DEL PENSIERO SCIENTIFICO (ART. 36, COMMA 2, L.R. N. 26 DEL 29/12/2007)- PER LA SOLA GESTIONE DEI RESIDUI § Trasferimenti correnti a Istituzioni Sociali Private	RS		PR		R				EP	
						CP		PC		I		ECP		EC	
						CS		TP		FPV			TR		

Miss.	Progr.	Titolo	PdC	Capit.	Denominazione	Residui passivi al 1/1/2016 (RS)		Pagamenti in c/residui (PR)		Riaccertamento residui (R)		Residui passivi da esercizi precedenti (EP=RS-PR+R)			
						Previsioni definitive di competenza (CP)		Pagamenti in c/competenza (PC)		Impegni (I)		Economie di competenza (ECP=CP-I-FPV)		Residui passivi da esercizio di competenza (EC=I-PC)	
						Previsioni definitive di cassa (CS)		Totale pagamenti (TP=PR+PC)		Fondo pluriennale vincolato (FPV))				Totale residui passivi da riportare (TR=EP+EC)	
05	02	1	040401000	G11545	SPESSE PER LE ATTIVITA' DELLA FONDAZIONE "CINEMA PER ROMA" - L.R. 19 GIUGNO 2008, N. 8 - PER LA SOLA GESTIONE DEI RESIDUI § Trasferimenti correnti a Istituzioni Sociali Private	RS		PR		R		ECP	EP		
						CP		PC		I			EC		
						CS		TP		FPV			TR		
05	02	1	040401000	G11547	INIZIATIVE DI COMUNICAZIONE E PROMOZIONE DEL LIBRO, DELLA LETTURA E DELLA RELATIVA FILIERA PRODUTTIVA DEL LAZIO (L.R. N. 16/08, ART. 8, COMMA 1, LETT. A)) - PER LA SOLA GESTIONE DEI RESIDUI § Trasferimenti correnti a Istituzioni Sociali Private	RS		PR		R		ECP	EP		
						CP		PC		I			EC		
						CS		TP		FPV			TR		
05	02	1	040401000	G11550	SPESSE PER LE ATTIVITA' DELLA FONDAZIONE "LAZIO, PER LO SVILUPPO DELL'AUDIOVISIVO" - L.R. 24.12.2008, N. 31, ART. 21 - PER LA SOLA GESTIONE DEI RESIDUI § Trasferimenti correnti a Istituzioni Sociali Private	RS		PR		R		ECP	EP		
						CP		PC		I			EC		
						CS		TP		FPV			TR		
05	02	1	040401000	G11552	INIZIATIVE PER LA PROMOZIONE DEL PATRIMONIO E DELLE ATTIVITA' CULTURALI DEL LAZIO - L.R. N. 26/09, ART. 5 - PER LA SOLA GESTIONE DEI RESIDUI § Trasferimenti correnti a Istituzioni Sociali Private	RS		PR		R		ECP	EP		
						CP		PC		I			EC		
						CS		TP		FPV			TR		
05	02	1	040401000	G11553	COFINANZIAMENTO REGIONALE DEL PROGETTO "TRAIL: TASTE RESEARCHERS' LIFE" NOTTE EUROPEA DEI RICERCATORI NELL'AMBITO DEL VII PROGRAMMA QUADRO § Trasferimenti correnti a Istituzioni Sociali Private	RS	80.000,00	PR	80.000,00	R		ECP	EP		
						CP	40.000,00	PC		I	40.000,00		EC		
						CS	140.000,00	TP	80.000,00	FPV			TR		
05	02	1	040401000	G11554	COFINANZIAMENTO REGIONALE DEL PROGETTO MAIA WORKSHOP NELL'AMBITO DEL PROGRAMMA COMUNITARIO MEDIA TRAINING § Trasferimenti correnti a Istituzioni Sociali Private	RS	30.000,00	PR	30.000,00	R		ECP	EP		
						CP		PC		I			EC		
						CS	30.000,00	TP	30.000,00	FPV			TR		
05	02	1	040401000	G11555	SPESSE PER LA PARTECIPAZIONE DELLA REGIONE LAZIO ALLE ATTIVITA' DELLA FONDAZIONE FILM COMMISSION DI ROMA E DEL LAZIO - L.R. N. 4/2006 ART. 61 - PER LA SOLA GESTIONE DEI RESIDUI § Trasferimenti correnti a Istituzioni Sociali Private	RS		PR		R		ECP	EP		
						CP		PC		I			EC		
						CS		TP		FPV			TR		
05	02	1	040401000	G11557	CONTRIBUTI PER LE ATTIVITA' DEL MUSEO STORICO DELLA LIBERAZIONE DI VIA TASSO - L.R. 9/2010, ART. 2 COMMA 37 - PER LA SOLA GESTIONE DEI RESIDUI § Trasferimenti correnti a Istituzioni Sociali Private	RS		PR		R		ECP	EP		
						CP		PC		I			EC		
						CS		TP		FPV			TR		



Miss.	Progr.	Titolo	PdC	Capit.	Denominazione	Residui passivi al 1/1/2016 (RS)		Pagamenti in c/residui (PR)		Riaccertamento residui (R)		Residui passivi da esercizi precedenti (EP=RS-PR+R)			
						Previsioni definitive di competenza (CP)		Pagamenti in c/competenza (PC)		Impegni (I)		Economie di competenza (ECP=CP-I-FPV)		Residui passivi da esercizio di competenza (EC=I-PC)	
						Previsioni definitive di cassa (CS)		Totale pagamenti (TP=PR+PC)		Fondo pluriennale vincolato (FPV))				Totale residui passivi da riportare (TR=EP+EC)	
05	02	1	040401000	G11559	FONDO REGIONALE PER IL CINEMA E L'AUDIOVISIVO (PARTE CORRENTE) - L.R. 12/2011, ART. 1, COMMA 109 - PER LA SOLA GESTIONE DEI RESIDUI § Trasferimenti correnti a Istituzioni Sociali Private	RS		PR		R		ECP		EP	
						CP		PC		I				EC	
						CS		TP		FPV				TR	
05	02	1	040401000	G11900	SPESE RELATIVE ALLE ATTIVITA' CULTURALI E DELLO SPETTACOLO - ASS. CULTURA (PARTE CORRENTE) § Trasferimenti correnti a Istituzioni Sociali Private	RS	3.593.462,81	PR	3.552.645,64	R				EP	40.817,17
						CP	1.952.015,35	PC	403.438,44	I	1.564.789,32	ECP	387.226,03	EC	1.161.350,88
						CS	5.604.764,49	TP	3.956.084,08	FPV				TR	1.202.168,05
05	02	1	040401000	G11901	SPESE RELATIVE ALLE ATTIVITA' CULTURALI E DELLO SPETTACOLO (PARTE CORRENTE) § TRASFERIMENTI CORRENTI A ISTITUZIONI SOCIALI PRIVATE	RS	4.297.333,00	PR	4.297.333,00	R				EP	
						CP	2.344.106,50	PC	1.300.000,00	I	2.134.106,50	ECP	210.000,00	EC	834.106,50
						CS	7.241.439,50	TP	5.597.333,00	FPV				TR	834.106,50
05	02	1	040401000	G11913	FONDO UNICO REGIONALE PER LO SPETTACOLO DAL VIVO INTERVENTI DI PARTE CORRENTE - L.R. N. 15/2014 § TRASFERIMENTI CORRENTI A ISTITUZIONI SOCIALI PRIVATE	RS	585.054,00	PR	585.054,00	R				EP	
						CP	349.760,00	PC	188.010,78	I	304.535,25	ECP	45.224,75	EC	116.524,47
						CS	948.400,00	TP	773.064,78	FPV				TR	116.524,47
05	02	1	040401000	G11914	FONDO UNICO REGIONALE PER LA PROMOZIONE DI ATTIVITA' CULTURALI - L.R. N. 15/2014 § TRASFERIMENTI CORRENTI A ISTITUZIONI SOCIALI PRIVATE	RS	301.000,00	PR	301.000,00	R				EP	
						CP	185.383,64	PC		I	115.383,64	ECP	70.000,00	EC	115.383,64
						CS	541.000,00	TP	301.000,00	FPV				TR	115.383,64
05	02	1	040401000	G11915	TRASFERIMENTI ALL'ASSOCIAZIONE TEATRALE DEI COMUNI DEL LAZIO - ART. 7, COMMA 2, DELLA L.R. N. 15/2014 § TRASFERIMENTI CORRENTI A ISTITUZIONI SOCIALI PRIVATE	RS	686.000,00	PR	686.000,00	R				EP	
						CP	882.000,00	PC	882.000,00	I	882.000,00	ECP		EC	
						CS	1.960.000,00	TP	1.568.000,00	FPV				TR	
05	02	1	040401000	G11916	TRASFERIMENTI ALLA FONDAZIONE "MUSICA PER ROMA" - ART. 7, COMMA 1, LETTERA D), DELLA L.R. N. 15/2014 § TRASFERIMENTI CORRENTI A ISTITUZIONI SOCIALI PRIVATE	RS	1.190.000,00	PR	1.190.000,00	R				EP	
						CP	1.190.000,00	PC		I	1.190.000,00	ECP		EC	1.190.000,00
						CS	2.380.000,00	TP	1.190.000,00	FPV				TR	1.190.000,00
05	02	1	040401000	G11917	TRASFERIMENTI ALLA FONDAZIONE "ROMAEUROPA ARTE E CULTURA" - ART. 7, COMMA 3, DELLA L.R. N. 15/2014 § TRASFERIMENTI CORRENTI A ISTITUZIONI SOCIALI PRIVATE	RS	300.000,00	PR	300.000,00	R				EP	
						CP	300.000,00	PC		I	300.000,00	ECP		EC	300.000,00
						CS	600.000,00	TP	300.000,00	FPV				TR	300.000,00

Miss.	Progr.	Titolo	PdC	Capit.	Denominazione	Residui passivi al 1/1/2016 (RS)		Pagamenti in c/residui (PR)		Riaccertamento residui (R)		Residui passivi da esercizi precedenti (EP=RS-PR+R)			
						Previsioni definitive di competenza (CP)		Pagamenti in c/competenza (PC)		Impegni (I)		Economie di competenza (ECP=CP-I-FPV)		Residui passivi da esercizio di competenza (EC=I-PC)	
						Previsioni definitive di cassa (CS)		Totale pagamenti (TP=PR+PC)		Fondo pluriennale vincolato (FPV))				Totale residui passivi da riportare (TR=EP+EC)	
05	02	1	040401000	G13501	INTERVENTI A FAVORE DEI TEATRI STABILI PRIVATI DI INTERESSE PUBBLICO E TEATRI STABILI D'INNOVAZIONE PRESENTI NEL LAZIO PER INIZIATIVE D'INTERESSE REGIONALE (ART. 174, COMMA 1, L.R. 10/2001 E SUCCESSIVE MODIFICAZIONI) - PER LA SOLA GESTIONE DEI RESIDUI § Trasferimenti correnti a Istituzioni Sociali Private	RS		PR		R				EP	
						CP		PC		I		ECP		EC	
						CS		TP		FPV			TR		
05	02	1	040401000	G13502	CONTRIBUTI PER INTERVENTI REGIONALI A SOSTEGNO DEL FUNZIONAMENTO DELLE ATTIVITA' DEGLI ISTITUTI CULTURALI E LORO INIZIATIVE COLLEGATE (L.R. 24/11/97 N. 42) - PER LA SOLA GESTIONE DEI RESIDUI § Trasferimenti correnti a Istituzioni Sociali Private	RS		PR		R				EP	
						CP		PC		I		ECP		EC	
						CS		TP		FPV			TR		
05	02	1	040401000	G13504	QUOTA A CARICO DELLA REGIONE LAZIO DEGLI ONERI DERIVANTI DALLA PARTECIPAZIONE ALL'ASSOCIAZIONE TEATRO DI ROMA ( ART. 30 L.R. 3.6.1992 N. 36) - PER LA SOLA GESTIONE DEI RESIDUI § Trasferimenti correnti a Istituzioni Sociali Private	RS		PR		R				EP	
						CP		PC		I		ECP		EC	
						CS		TP		FPV			TR		
05	02	1	040401000	G13505	SPESA PER LA DOTAZIONE STRUMENTALE E PER LE ATTIVITA' SCINTIFICHE DELL'OSSERVATORIO ASTRONOMICO DI CAMPOCATINO ( L.R. N. 22 DEL 18/4/1988 ) - PER LA SOLA GESTIONE DEI RESIDUI § Trasferimenti correnti a Istituzioni Sociali Private	RS		PR		R				EP	
						CP		PC		I		ECP		EC	
						CS		TP		FPV			TR		
05	02	1	040401000	G13506	CONTRIBUTO PER LE ATTIVITA' DEL CENTRO REGIONALE PER LE ARTI E TRADIZIONI POPOLARI DI ATINA (L.R. 44/95) - PER LA SOLA GESTIONE DEI RESIDUI § Trasferimenti correnti a Istituzioni Sociali Private	RS		PR		R				EP	
						CP		PC		I		ECP		EC	
						CS		TP		FPV			TR		
05	02	1	040401000	G13508	PARTECIPAZIONE DELLA REGIONE LAZIO ALLA FONDAZIONE ACCADEMIA DI S. CECILIA (L.R. N. 15/98, ART. 24) - PER LA SOLA GESTIONE DEI RESIDUI § Trasferimenti correnti a Istituzioni Sociali Private	RS		PR		R				EP	
						CP		PC		I		ECP		EC	
						CS		TP		FPV			TR		
05	02	1	040401000	G13509	PARTECIPAZIONE DELLA REGIONE LAZIO ALLA FONDAZIONE TEATRO DELL'OPERA (L.R. N. 15/98) - PER LA SOLA GESTIONE DEI RESIDUI § Trasferimenti correnti a Istituzioni Sociali Private	RS		PR		R				EP	
						CP		PC		I		ECP		EC	
						CS		TP		FPV			TR		

Miss.	Progr.	Titolo	PdC	Capit.	Denominazione	Residui passivi al 1/1/2016 (RS)		Pagamenti in c/residui (PR)		Riaccertamento residui (R)		Residui passivi da esercizi precedenti (EP=RS-PR+R)			
						Previsioni definitive di competenza (CP)		Pagamenti in c/competenza (PC)		Impegni (I)		Economie di competenza (ECP=CP-I-FPV)		Residui passivi da esercizio di competenza (EC=I-PC)	
						Previsioni definitive di cassa (CS)		Totale pagamenti (TP=PR+PC)		Fondo pluriennale vincolato (FPV))				Totale residui passivi da riportare (TR=EP+EC)	
05	02	1	040401000	G13510	PARTECIPAZIONE DELLA REGIONE LAZIO ALL'ATTIVITA' DELLA FONDAZIONE ICO -ORCHESTRA DI ROMA E DEL LAZIO (L.R. 15/98, ART. 25 E L.R. N. 12/2011 ART. 1 COMMA 46) - PER LA SOLA GESTIONE DEI RESIDUI § Trasferimenti correnti a Istituzioni Sociali Private	RS		PR		R				EP	
						CP		PC		I		ECP		EC	
						CS		TP		FPV		TR			
05	02	1	040401000	G13513	CONTRIBUTO AL COMUNE DI ARPINO PER LE ATTIVITA' DEL CENTRO STUDI UMANISTICI MARCO TULLIO CICERONE - PER LA SOLA GESTIONE DEI RESIDUI § Trasferimenti correnti a Istituzioni Sociali Private	RS		PR		R				EP	
						CP		PC		I		ECP		EC	
						CS		TP		FPV		TR			
05	02	1	040401000	G13514	CONTRIBUTI AGLI ONERI SOSTENUTI DAI COMUNI PER LA PROGRAMMAZIONE DI ATTIVITA' ESPOSITIVE (ART. 51, L.R. 2/2003) - PER LA SOLA GESTIONE DEI RESIDUI § Trasferimenti correnti a Istituzioni Sociali Private	RS		PR		R				EP	
						CP		PC		I		ECP		EC	
						CS		TP		FPV		TR			
05	02	1	040401000	G13517	SPESE PER LE ATTIVITA' DELLA FONDAZIONE "MUSEO DELLA SHOAH" - L.R. 3/2010, ART. 14 § Trasferimenti correnti a Istituzioni Sociali Private	RS	350.000,00	PR	350.000,00	R				EP	
						CP	250.000,00	PC	175.000,00	I	175.000,00	ECP	75.000,00	EC	
						CS	600.000,00	TP	525.000,00	FPV		TR			
05	02	1	040401000	G13519	SPESE PER LE ATTIVITA' DELLA FONDAZIONE FRANCO ZEFFIRELLI - L.R. 12/2011, ART. 1, COMMA 36 - PER LA SOLA GESTIONE DEI RESIDUI § Trasferimenti correnti a Istituzioni Sociali Private	RS		PR		R				EP	
						CP		PC		I		ECP		EC	
						CS		TP		FPV		TR			
05	02	1	040401000	G13520	SPESE PER LA PROMOZIONE DELLA REALIZZAZIONE DEL MUSEO DELLE VITTIME DEL TERRORISMO - L.R. 12/2011, ART. 1, COMMA 42 - PER LA SOLA GESTIONE DEI RESIDUI § Trasferimenti correnti a Istituzioni Sociali Private	RS		PR		R				EP	
						CP		PC		I		ECP		EC	
						CS		TP		FPV		TR			
05	02	1	040401000	G13521	SPESE PER LE ATTIVITA' DELLA FONDAZIONE MAXXI - MUSEO NAZIONALE DELLE ARTI DEL XXI SECOLO - L.R. 9/2010, ART. 2, COMMA 36 - PER LA SOLA GESTIONE DEI RESIDUI § Trasferimenti correnti a Istituzioni Sociali Private	RS		PR		R				EP	
						CP		PC		I		ECP		EC	
						CS		TP		FPV		TR			
05	02	1	040401000	G13522	SPESE PER LE ATTIVITA' DELLA FONDAZIONE "ESPOSIZIONE NAZIONALE QUADRIENNALE D'ARTE DI ROMA" - L.R. 9/2010, ART. 2, COMMA 114 E L.R. N. 12/2011 ART. 1 COMMA 43 - PER LA SOLA GESTIONE DEI RESIDUI § Trasferimenti correnti a Istituzioni Sociali Private	RS		PR		R				EP	
						CP		PC		I		ECP		EC	
						CS		TP		FPV		TR			

Miss.	Progr.	Titolo	PdC	Capit.	Denominazione	Residui passivi al 1/1/2016 (RS)		Pagamenti in c/residui (PR)		Riaccertamento residui (R)		Residui passivi da esercizi precedenti (EP=RS-PR+R)			
						Previsioni definitive di competenza (CP)		Pagamenti in c/competenza (PC)		Impegni (I)		Economie di competenza (ECP=CP-I-FPV)		Residui passivi da esercizio di competenza (EC=I-PC)	
						Previsioni definitive di cassa (CS)		Totale pagamenti (TP=PR+PC)		Fondo pluriennale vincolato (FPV))				Totale residui passivi da riportare (TR=EP+EC)	
05	02	1	040401000	G13523	ARMO - CONTRIBUTO AI PRIVATI PROPRIETARI O GESTORI DI TEATRI E CINEMA PER LA REALIZZAZIONE DI PROGETTI RELATIVI ALL'ABBATTIMENTO DELLE BARRIERE ARCHITETTONICHE E ALLA DOTAZIONE DI AUSILI AUDIOVISIVI INTERPRETI LIS A FAVORE DEI PORTATORI DI HANDICAP - L.R. N. 18 DEL 14 LUGLIO 2003 - § Trasferimenti correnti a Istituzioni Sociali Private	RS		PR		R		EP			
						CP		PC		I		EC			
						CS		TP		FPV		TR			
05	02	1	040401000	G13900	SPESE RELATIVE ALLE ISTITUZIONI CULTURALI E DELLO SPETTACOLO (PARTE CORRENTE) § Trasferimenti correnti a Istituzioni Sociali Private	RS	7.558.700,04	PR	7.343.448,49	R		EP	215.251,55		
						CP	4.260.000,00	PC	2.231.194,96	I	4.260.000,00	EC	2.028.805,04		
						CS	11.818.700,04	TP	9.574.643,45	FPV		TR	2.244.056,59		
05	02	1	040401000	G21910	ARMO - PROMOZIONE DELLA CONOSCENZA DEL PATRIMONIO E DELLE ATTIVITA' CULTURALI DEL LAZIO. LEGGE REGIONALE 23 OTTOBRE 2009, N. 26 E S.M.I. § TRASFERIMENTI CORRENTI A ISTITUZIONI SOCIALI PRIVATE	RS	240.000,00	PR	238.400,00	R		EP	1.600,00		
						CP	3.838,94	PC		I	3.838,94	EC			
						CS	320.000,00	TP	238.400,00	FPV		TR	1.600,00		
05	02	1	040401000	T91620	RESIDUI PASSIVI PERENTI AGLI EFFETTI AMMINISTRATIVI (FONDI REGIONALI CORRENTI) § Trasferimenti correnti a Istituzioni Sociali Private	RS	11.500,00	PR		R		EP	11.500,00		
						CP		PC		I		EC			
						CS	11.500,00	TP		FPV		TR	11.500,00		
05	02	1	040401000	T91738	RESIDUI PASSIVI PERENTI AGLI EFFETTI AMMINISTRATIVI (FONDI REGIONALI CORRENTI) § TRASFERIMENTI CORRENTI A ISTITUZIONI SOCIALI PRIVATE	RS	164.063,44	PR		R		EP	164.063,44		
						CP		PC		I		EC			
						CS	164.063,44	TP		FPV		TR	164.063,44		
05	02	1	040401000	T91771	RESIDUI PASSIVI PERENTI AGLI EFFETTI AMMINISTRATIVI (FONDI REGIONALI CORRENTI) § TRASFERIMENTI CORRENTI A ISTITUZIONI SOCIALI PRIVATE	RS		PR		R		EP			
						CP	26.024,19	PC		I	26.024,19	EC	26.024,19		
						CS	26.024,19	TP		FPV		TR	26.024,19		
TOTALE PdC 040401000						RS	23.518.250,29	PR	22.721.018,13	R		EP	797.232,16		
						CP	11.873.115,74	PC	5.179.644,18	I	11.053.460,64	EC	819.655,10	EC	5.873.816,46
						CS	36.725.994,04	TP	27.900.662,31	FPV		TR	6.671.048,62		

**PdC 040599000 Altri Trasferimenti correnti alla UE**

Miss.	Progr.	Titolo	PdC	Capit.	Denominazione	Residui passivi al 1/1/2016 (RS)		Pagamenti in c/residui (PR)		Riaccertamento residui (R)		Residui passivi da esercizi precedenti (EP=RS-PR+R)			
						Previsioni definitive di competenza (CP)		Pagamenti in c/competenza (PC)		Impegni (I)		Economie di competenza (ECP=CP-I-FPV)		Residui passivi da esercizio di competenza (EC=I-PC)	
						Previsioni definitive di cassa (CS)		Totale pagamenti (TP=PR+PC)		Fondo pluriennale vincolato (FPV))				Totale residui passivi da riportare (TR=EP+EC)	
05	02	1	040599000	G11922	ARMO - SPESE RELATIVE ALLE ATTIVITA' CULTURALI E DELLO SPETTACOLO - ASS. CULTURA (PARTE CORRENTE) § ALTRI TRASFERIMENTI CORRENTI ALLA UE	RS		PR		R		ECP		EP	
						CP		PC		I				EC	
						CS		TP		FPV				TR	
TOTALE PdC 040599000					Altri Trasferimenti correnti alla UE	RS		PR		R		ECP		EP	
						CP		PC		I				EC	
						CS		TP		FPV				TR	

**PdC 100201000 Fondo pluriennale vincolato**

05	02	1	100201000	G11801	FPV - UTILIZZAZIONE IN AMBITO CULTURALE DELLE RISORSE RELATIVE ALL'ANTICIPAZIONE DI LIQUIDITA' AI SENSI DELL'ARTICOLO 32 DEL DECRETO LEGGE 24 APRILE 2014, N. 66 § FONDO PLURIENNALE VINCOLATO	RS		PR		R				EP	
						CP		PC		I		ECP		EC	
						CS		TP		FPV				TR	
05	02	1	100201000	G11802	FPV - COFINANZIAMENTO REGIONALE DEL PROGETTO "TRAIL: TASTE RESEARCHERS' LIFE" NOTTE EUROPEA DEI RICERCATORI NELL'AMBITO DEL VII PROGRAMMA QUADRO § FONDO PLURIENNALE VINCOLATO	RS		PR		R				EP	
						CP	20.000,00	PC		I		ECP		EC	
						CS		TP		FPV	20.000,00			TR	
05	02	1	100201000	G11803	FPV - SPESE RELATIVE ALLE ATTIVITA' CULTURALI E DELLO SPETTACOLO - ASS. CULTURA (PARTE CORRENTE) § FONDO PLURIENNALE VINCOLATO	RS		PR		R				EP	
						CP	59.286,33	PC		I		ECP		EC	
						CS		TP		FPV	59.286,33			TR	
05	02	1	100201000	G11804	FPV - SPESE RELATIVE ALLE ATTIVITA' CULTURALI E DELLO SPETTACOLO (PARTE CORRENTE) § FONDO PLURIENNALE VINCOLATO	RS		PR		R				EP	
						CP	600.000,00	PC		I		ECP		EC	
						CS		TP		FPV	600.000,00			TR	
05	02	1	100201000	G11805	FPV - ARMO - SPESE RELATIVE ALLE ATTIVITA' CULTURALI E DELLO SPETTACOLO - ASS. CULTURA (PARTE CORRENTE) § FONDO PLURIENNALE VINCOLATO	RS		PR		R				EP	
						CP		PC		I		ECP		EC	
						CS		TP		FPV				TR	
05	02	1	100201000	G11806	FPV - ARMO - SPESE RELATIVE ALLE ATTIVITA' CULTURALI E DELLO SPETTACOLO (PARTE CORRENTE) § FONDO PLURIENNALE VINCOLATO	RS		PR		R				EP	
						CP		PC		I		ECP		EC	
						CS		TP		FPV				TR	

Miss.	Progr.	Titolo	PdC	Capit.	Denominazione	Residui passivi al 1/1/2016 (RS)		Pagamenti in c/residui (PR)		Riaccertamento residui (R)		Residui passivi da esercizi precedenti (EP=RS-PR+R)			
						Previsioni definitive di competenza (CP)		Pagamenti in c/competenza (PC)		Impegni (I)		Economie di competenza (ECP=CP-I-FPV)		Residui passivi da esercizio di competenza (EC=I-PC)	
						Previsioni definitive di cassa (CS)		Totale pagamenti (TP=PR+PC)		Fondo pluriennale vincolato (FPV))				Totale residui passivi da riportare (TR=EP+EC)	
05	02	1	100201000	G11807	FPV - UTILIZZAZIONE DELL'ASSEGNAZIONE FONDI MIBACT PER COFINANZIAMENTO PROGETTO RESIDENZE ARTISTICHE - ACCORDO DI PROGRAMMA AI SENSI DEL DM 01/07/2014, ART. 45 § FONDO PLURIENNALE VINCOLATO	RS		PR		R		ECP	EP		
						CP	3.978,26	PC		I			EC		
						CS		TP		FPV	3.978,26		TR		
05	02	1	100201000	G11808	FPV - ARMO - SPESE RELATIVE ALLE ATTIVITA' CULTURALI E DELLO SPETTACOLO - ASS. CULTURA (PARTE CORRENTE) § FONDO PLURIENNALE VINCOLATO	RS		PR		R		ECP	EP		
						CP	314.852,48	PC		I			EC		
						CS		TP		FPV	314.852,48		TR		
05	02	1	100201000	G11809	FPV - ARMO - SPESE RELATIVE ALLE ATTIVITA' CULTURALI E DELLO SPETTACOLO - ASS. CULTURA (PARTE CORRENTE) § FONDO PLURIENNALE VINCOLATO	RS		PR		R		ECP	EP		
						CP		PC		I			EC		
						CS		TP		FPV			TR		
05	02	1	100201000	G11810	FPV - COFINANZIAMENTO REGIONALE DEL PROGETTO EMAP NELL'AMBITO DEL PROGRAMMA COMUNITARIO CULTURA § FONDO PLURIENNALE VINCOLATO	RS		PR		R		ECP	EP		
						CP		PC		I			EC		
						CS		TP		FPV			TR		
05	02	1	100201000	G11811	FPV - ARMO - COFINANZIAMENTO REGIONALE DEL PROGETTO EMAP NELL'AMBITO DEL PROGRAMMA COMUNITARIO CULTURA § FONDO PLURIENNALE VINCOLATO	RS		PR		R		ECP	EP		
						CP		PC		I			EC		
						CS		TP		FPV			TR		
05	02	1	100201000	G11812	FPV - FONDO UNICO REGIONALE PER LO SPETTACOLO DAL VIVO INTERVENTI DI PARTE CORRENTE - L.R. N. 15/2014 § FONDO PLURIENNALE VINCOLATO	RS		PR		R		ECP	EP		
						CP	13.586,00	PC		I			EC		
						CS		TP		FPV	13.586,00		TR		
05	02	1	100201000	G11813	FPV - TRASFERIMENTI ALL'ASSOCIAZIONE TEATRALE DEI COMUNI DEL LAZIO - ART. 7, COMMA 2, DELLA L.R. N. 15/2014 § FONDO PLURIENNALE VINCOLATO	RS		PR		R		ECP	EP		
						CP	392.000,00	PC		I			EC		
						CS		TP		FPV	392.000,00		TR		
05	02	1	100201000	G11814	FPV - ARMO - UTILIZZAZIONE DELLE RISORSE DI CUI ALL'ARTICOLO 7, COMMA 1-BIS, DEL D.L. N. 210/2015, PER INTERVENTI NEL SETTORE DEL PATRIMONIO CULTURALE § FONDO PLURIENNALE VINCOLATO	RS		PR		R		ECP	EP		
						CP	50.000,00	PC		I			EC		
						CS		TP		FPV	50.000,00		TR		

Miss.	Progr.	Titolo	PdC	Capit.	Denominazione	Residui passivi al 1/1/2016 (RS)		Pagamenti in c/residui (PR)		Riaccertamento residui (R)		Residui passivi da esercizi precedenti (EP=RS-PR+R)			
						Previsioni definitive di competenza (CP)		Pagamenti in c/competenza (PC)		Impegni (I)		Economie di competenza (ECP=CP-I-FPV)		Residui passivi da esercizio di competenza (EC=I-PC)	
						Previsioni definitive di cassa (CS)		Totale pagamenti (TP=PR+PC)		Fondo pluriennale vincolato (FPV))				Totale residui passivi da riportare (TR=EP+EC)	
05	02	1	100201000	G11815	FPV - UTILIZZAZIONE DELLE RISORSE DI CUI ALL'ARTICOLO 7, COMMA 1-BIS, DEL D.L. N. 210/2015, PER INTERVENTI NEL SETTORE DEL PATRIMONIO CULTURALE § FONDO PLURIENNALE VINCOLATO	RS		PR		R				EP	
						CP	115.000,00	PC		I		ECP		EC	
						CS		TP		FPV	115.000,00		TR		
05	02	1	100201000	G11818	FPV - UTILIZZAZIONE DELLE RISORSE DI CUI ALL'ARTICOLO 7, COMMA 1-BIS, DEL D.L. N. 210/2015, PER INTERVENTI NEL SETTORE DEL PATRIMONIO CULTURALE § FONDO PLURIENNALE VINCOLATO	RS		PR		R				EP	
						CP	100.000,00	PC		I		ECP		EC	
						CS		TP		FPV	100.000,00		TR		
05	02	1	100201000	G11819	FPV - FONDO UNICO REGIONALE PER LA PROMOZIONE DI ATTIVITA' CULTURALI - L.R. N. 15/2014 § FONDO PLURIENNALE VINCOLATO	RS		PR		R				EP	
						CP	54.616,36	PC		I		ECP		EC	
						CS		TP		FPV	54.616,36		TR		
05	02	1	100201000	G11820	FPV - ARMO - FONDO UNICO REGIONALE PER LA PROMOZIONE DI ATTIVITA' CULTURALI - L.R. N. 15/2014 § FONDO PLURIENNALE VINCOLATO	RS		PR		R				EP	
						CP	242.218,80	PC		I		ECP		EC	
						CS		TP		FPV	242.218,80		TR		
05	02	1	100201000	G13801	FPV - SPESE RELATIVE ALLE ISTITUZIONI CULTURALI E DELLO SPETTACOLO (PARTE CORRENTE) § FONDO PLURIENNALE VINCOLATO	RS		PR		R				EP	
						CP		PC		I		ECP		EC	
						CS		TP		FPV			TR		
05	02	1	100201000	G13802	FPV - CONTRIBUTO AI PRIVATI PROPRIETARI O GESTORI DI TEATRI E CINEMA PER LA REALIZZAZIONE DI PROGETTI RELATIVI ALL'ABBATTIMENTO DELLE BARRIERE ARCHITETTONICHE E ALLA DOTAZIONE DI AUSILI AUDIOVISIVI INTERPRETI LIS A FAVORE DEI PORTATORI DI HANDICAP - L.R. N. 18 DEL 14 LUGLIO 2003 § FONDO PLURIENNALE VINCOLATO	RS		PR		R				EP	
						CP	88.920,51	PC		I		ECP		EC	
						CS		TP		FPV	88.920,51		TR		
05	02	1	100201000	G21802	FPV - PROMOZIONE DELLA CONOSCENZA DEL PATRIMONIO E DELLE ATTIVITA' CULTURALI DEL LAZIO. LEGGE REGIONALE 23 OTTOBRE 2009, N. 26 E S.M.I. § FONDO PLURIENNALE VINCOLATO	RS		PR		R				EP	
						CP	163.032,00	PC		I		ECP		EC	
						CS		TP		FPV	163.032,00		TR		

Miss.	Progr.	Titolo	PdC	Capit.	Denominazione	Residui passivi al 1/1/2016 (RS)		Pagamenti in c/residui (PR)		Riaccertamento residui (R)		Residui passivi da esercizi precedenti (EP=RS-PR+R)			
						Previsioni definitive di competenza (CP)		Pagamenti in c/competenza (PC)		Impegni (I)		Economie di competenza (ECP=CP-I-FPV)		Residui passivi da esercizio di competenza (EC=I-PC)	
						Previsioni definitive di cassa (CS)		Totale pagamenti (TP=PR+PC)		Fondo pluriennale vincolato (FPV))				Totale residui passivi da riportare (TR=EP+EC)	
05	02	1	100201000	G21803	FPV - ARMO - PROMOZIONE DELLA CONOSCENZA DEL PATRIMONIO E DELLE ATTIVITA' CULTURALI DEL LAZIO. LEGGE REGIONALE 23 OTTOBRE 2009, N. 26 E S.M.I. § FONDO PLURIENNALE VINCOLATO	RS		PR		R		ECP		EP	
						CP	76.161,06	PC		I				EC	
						CS		TP		FPV	76.161,06			TR	
TOTALE PdC 100201000					Fondo pluriennale vincolato	RS		PR		R				EP	
						CP	2.293.651,80	PC		I		ECP		EC	
						CS		TP		FPV	2.293.651,80			TR	
TOTALE TITOLO 1					Spese correnti	RS	26.838.604,22	PR	26.023.452,57	R	-6.117,69			EP	809.033,96
						CP	21.192.630,45	PC	7.270.853,96	I	16.628.140,71	ECP	2.270.837,94	EC	9.357.286,75
						CS	47.647.990,75	TP	33.294.306,53	FPV	2.293.651,80			TR	10.166.320,71

## TITOLO 2

### Spese in conto capitale

#### PdC 020305000

#### Incarichi professionali per la realizzazione di investimenti

05	02	2	020305000	A34228	ARMO - UTILIZZAZIONE DELLA QUOTA COMUNITARIA FESR PER IL FINANZIAMENTO DEL PROGETTO 3C 4 INCUBATORS NELL'AMBITO DEL PROGRAMMA SPAZIO MED § INCARICHI PROFESSIONALI PER LA REALIZZAZIONE DI INVESTIMENTI	RS		PR		R				EP	
						CP	300,00	PC		I		ECP	300,00	EC	
						CS	300,00	TP		FPV				TR	
05	02	2	020305000	A34232	ARMO - UTILIZZAZIONE DELLA QUOTA DEL FONDO DI ROTAZIONE EX LEGGE 183/87 (QUOTA NAZIONALE) PER IL FINANZIAMENTO DEL PROGETTO 3C 4 INCUBATORS NELL'AMBITO DEL PROGRAMMA SPAZIO MED § INCARICHI PROFESSIONALI PER LA REALIZZAZIONE DI INVESTIMENTI	RS		PR		R				EP	
						CP	100,00	PC		I		ECP	100,00	EC	
						CS	100,00	TP		FPV				TR	
TOTALE PdC 020305000					Incarichi professionali per la realizzazione di investimenti	RS		PR		R				EP	
						CP	400,00	PC		I		ECP	400,00	EC	
						CS	400,00	TP		FPV				TR	

#### PdC 020399000

#### Spese di investimento per beni immateriali n.a.c.

05	02	2	020399000	A34229	ARMO - UTILIZZAZIONE DELLA QUOTA COMUNITARIA FESR PER IL FINANZIAMENTO DEL PROGETTO 3C 4 INCUBATORS NELL'AMBITO DEL PROGRAMMA SPAZIO MED § SPESE DI INVESTIMENTO PER BENI IMMATERIALI N.A.C.	RS		PR		R				EP	
						CP	638,51	PC		I		ECP	638,51	EC	
						CS	638,51	TP		FPV				TR	



Miss.	Progr.	Titolo	PdC	Capit.	Denominazione	Residui passivi al 1/1/2016 (RS)		Pagamenti in c/residui (PR)		Riaccertamento residui (R)		Residui passivi da esercizi precedenti (EP=RS-PR+R)			
						Previsioni definitive di competenza (CP)		Pagamenti in c/competenza (PC)		Impegni (I)		Economie di competenza (ECP=CP-I-FPV)		Residui passivi da esercizio di competenza (EC=I-PC)	
						Previsioni definitive di cassa (CS)		Totale pagamenti (TP=PR+PC)		Fondo pluriennale vincolato (FPV))				Totale residui passivi da riportare (TR=EP+EC)	
05	02	2	020399000	A34233	ARMO - UTILIZZAZIONE DELLA QUOTA DEL FONDO DI ROTAZIONE EX LEGGE 183/87 (QUOTA NAZIONALE) PER IL FINANZIAMENTO DEL PROGETTO 3C 4 INCUBATORS NELL'AMBITO DEL PROGRAMMA SPAZIO MED § SPESE DI INVESTIMENTO PER BENI IMMATERIALI N.A.C.	RS		PR		R		ECP		EP	
						CP	234,89	PC		I			234,89	EC	
						CS	234,89	TP		FPV				TR	
TOTALE PdC 020399000					Spese di investimento per beni immateriali n.a.c.	RS		PR		R		ECP		EP	
						CP	873,40	PC		I			873,40	EC	
						CS	873,40	TP		FPV				TR	

**PdC 030102000 Contributi agli investimenti a Amministrazioni Locali**

05	02	2	030102000	C12108	COFINANZIAMENTO REGIONALE DEGLI INTERVENTI PREVISTI NELL'ACCORDO DI PROGRAMMA QUADRO TRA IL MINISTERO PER I BENI E LE ATTIVITA' CULTURALI E LA REGIONE LAZIO § Contributi agli investimenti a Amministrazioni Locali	RS	24.474,00	PR		R		ECP		EP	24.474,00
						CP		PC		I				EC	
						CS	24.474,00	TP		FPV				TR	24.474,00
05	02	2	030102000	C12568	PROGRAMMA STRAORDINARIO DI INVESTIMENTI NEL SETTORE DELLE OPERE PUBBLICHE PER LO SVILUPPO SOCIO-ECONOMICO DEL TERRITORIO DEL LAZIO - L.R. 28/04/06 N. 4, ART. 55 COMMA 4 § Contributi agli investimenti a Amministrazioni Locali	RS		PR		R		ECP		EP	
						CP		PC		I				EC	
						CS		TP		FPV				TR	
05	02	2	030102000	G12519	ARMO - FONDO UNICO REGIONALE PER LO SPETTACOLO DAL VIVO INTERVENTI IN CONTO CAPITALE - L.R. N. 15/2014 § CONTRIBUTI AGLI INVESTIMENTI A AMMINISTRAZIONI LOCALI	RS		PR		R		ECP		EP	
						CP		PC		I				EC	
						CS		TP		FPV				TR	
05	02	2	030102000	G22503	CONTRIBUTI PER LA COSTRUZIONE, L'AMPLIAMENTO, LA RISTRUTTURAZIONE E LA CONSERVAZIONE DELLE SEDI DELLE BIBLIOTECHE, DEGLI ARCHIVI STORICI, DEI MUSEI E DELLE STRUTTURE SCIENTIFICHE DEGLI ENTI LOCALI, NONCHE' PER IMPIANTI, ATTREZZATURE ED ALLESTIMENTI AD ESSE RELATIVI (L.R. 24/11/97 N. 42). § Contributi agli investimenti a Amministrazioni Locali	RS		PR		R		ECP	150.000,00	EP	
						CP	150.000,00	PC		I				EC	
						CS	150.000,00	TP		FPV				TR	

Miss.	Progr.	Titolo	PdC	Capit.	Denominazione	Residui passivi al 1/1/2016 (RS)		Pagamenti in c/residui (PR)		Riaccertamento residui (R)		Residui passivi da esercizi precedenti (EP=RS-PR+R)			
						Previsioni definitive di competenza (CP)		Pagamenti in c/competenza (PC)		Impegni (I)		Economie di competenza (ECP=CP-I-FPV)		Residui passivi da esercizio di competenza (EC=I-PC)	
						Previsioni definitive di cassa (CS)		Totale pagamenti (TP=PR+PC)		Fondo pluriennale vincolato (FPV))				Totale residui passivi da riportare (TR=EP+EC)	
05	02	2	030102000	G22504	SPESE PER LA REALIZZAZIONE DI PROGETTI DA ATTUARSI CON LE UNIVERSITA' DEL LAZIO E DI INTERVENTI RELATIVI ALLE STRUTTURE SCIENTIFICHE (L.R. 24/11/97 N. 42). § Contributi agli investimenti a Amministrazioni Locali	RS	50.602,21	PR	50.576,49	R			EP	25,72	
						CP		PC		I	ECP	EC			
						CS	50.602,21	TP	50.576,49	FPV	TR	25,72			
05	02	2	030102000	G24533	INTERVENTI FINANZIARI PER LA PROMOZIONE, IL SOSTEGNO E LA DIFFUSIONE DELLA CULTURA E DELLO SPETTACOLO NEL TERRITORIO REGIONALE § Contributi agli investimenti a Amministrazioni Locali	RS		PR		R			EP		
						CP		PC		I	ECP	EC			
						CS		TP		FPV	TR				
05	02	2	030102000	R44509	TRASFERIMENTI IN CAPITALE ALLE PROVINCE, AI COMUNI, ALLE COMUNITA' MONTANE E ALLA CITTA' METROPOLITANA PER LE FUNZIONI DELEGATE O SUB-DELEGATE AI SENSI DELLA L.R. 6/8/99, N. 14 (DIPARTIMENTO PROMOZIONE DELLA CULTURA, SPETTACOLO, TURISMO E SPORT) § Contributi agli investimenti a Amministrazioni Locali	RS	541.257,82	PR	541.257,82	R			EP		
						CP		PC		I	ECP	EC			
						CS	541.257,82	TP	541.257,82	FPV	TR				
05	02	2	030102000	T82625	SOMME RADIATE DA RE-ISCRIVERE IN BILANCIO (FONDI REGIONALI IN CONTO CAPITALE) § CONTRIBUTI AGLI INVESTIMENTI A AMMINISTRAZIONI LOCALI	RS	824.672,72	PR	525.293,25	R			EP	299.379,47	
						CP		PC		I	ECP	EC			
						CS	824.672,72	TP	525.293,25	FPV	TR	299.379,47			
05	02	2	030102000	T84602	SOMME RADIATE DA RE-ISCRIVERE IN BILANCIO (FONDI VINCOLATI CAPITALE) § CONTRIBUTI AGLI INVESTIMENTI A AMMINISTRAZIONI LOCALI	RS	561.103,16	PR	561.103,16	R			EP		
						CP		PC		I	ECP	EC			
						CS	561.103,16	TP	561.103,16	FPV	TR				
05	02	2	030102000	T92668	RESIDUI PASSIVI PERENTI AGLI EFFETTI AMMINISTRATIVI (FONDI REGIONALI IN CAPITALE) § CONTRIBUTI AGLI INVESTIMENTI A AMMINISTRAZIONI LOCALI	RS	1.875.000,00	PR	1.875.000,00	R			EP		
						CP	185.068,27	PC	92.505,63	I	185.068,27	ECP	EC	92.562,64	
						CS	2.060.068,27	TP	1.967.505,63	FPV	TR	92.562,64			
05	02	2	030102000	T92669	RESIDUI PASSIVI PERENTI AGLI EFFETTI AMMINISTRATIVI (FONDI REGIONALI IN CAPITALE) § CONTRIBUTI AGLI INVESTIMENTI A AMMINISTRAZIONI LOCALI	RS	3.220.000,00	PR	3.079.042,85	R	-140.957,15		EP		
						CP		PC		I	ECP	EC			
						CS	3.220.000,00	TP	3.079.042,85	FPV	TR				

Miss.	Progr.	Titolo	PdC	Capit.	Denominazione	Residui passivi al 1/1/2016 (RS)		Pagamenti in c/residui (PR)		Riaccertamento residui (R)		Residui passivi da esercizi precedenti (EP=RS-PR+R)			
						Previsioni definitive di competenza (CP)		Pagamenti in c/competenza (PC)		Impegni (I)		Economie di competenza (ECP=CP-I-FPV)		Residui passivi da esercizio di competenza (EC=I-PC)	
						Previsioni definitive di cassa (CS)		Totale pagamenti (TP=PR+PC)		Fondo pluriennale vincolato (FPV))				Totale residui passivi da riportare (TR=EP+EC)	
05	02	2	030102000	T94645	RESIDUI PASSIVI PERENTI AGLI EFFETTI AMMINISTRATIVI (FONDI VINCOLATI IN CAPITALE) § CONTRIBUTI AGLI INVESTIMENTI A AMMINISTRAZIONI LOCALI	RS	1.040.274,83	PR	1.040.274,83	R				EP	
						CP	654.932,37	PC	417.804,15	I	649.385,21	ECP	5.547,16	EC	231.581,06
						CS	1.695.207,20	TP	1.458.078,98	FPV				TR	231.581,06
TOTALE PdC 030102000					Contributi agli investimenti a Amministrazioni Locali	RS	8.137.384,74	PR	7.672.548,40	R	-140.957,15			EP	323.879,19
						CP	990.000,64	PC	510.309,78	I	834.453,48	ECP	155.547,16	EC	324.143,70
						CS	9.127.385,38	TP	8.182.858,18	FPV				TR	648.022,89

**PdC 030301000 Contributi agli investimenti a imprese controllate**

05	02	2	030301000	A34226	UTILIZZAZIONE DELLA QUOTA COMUNITARIA FESR PER IL FINANZIAMENTO DEL PROGETTO 3C 4 INCUBATORS NELL'AMBITO DEL PROGRAMMA SPAZIO MED § CONTRIBUTI AGLI INVESTIMENTI A IMPRESE CONTROLLATE	RS		PR		R				EP	
						CP	18.780,75	PC		I	18.780,75	ECP		EC	
						CS	18.780,75	TP		FPV				TR	
05	02	2	030301000	A34230	UTILIZZAZIONE DELLA QUOTA DEL FONDO DI ROTAZIONE EX LEGGE 183/87 (QUOTA NAZIONALE) PER IL FINANZIAMENTO DEL PROGETTO 3C 4 INCUBATORS NELL'AMBITO DEL PROGRAMMA SPAZIO MED § CONTRIBUTI AGLI INVESTIMENTI A IMPRESE CONTROLLATE	RS		PR		R				EP	
						CP	6.260,25	PC		I	6.260,25	ECP		EC	
						CS	6.260,25	TP		FPV				TR	
05	02	2	030301000	G12520	ARMO - FONDO REGIONALE PER IL CINEMA E L'AUDIOVISIVO (PARTE CAPITALE) - L.R. 12/2011, ART. 1, COMMA 109 § CONTRIBUTI AGLI INVESTIMENTI A IMPRESE CONTROLLATE	RS		PR		R				EP	
						CP		PC		I		ECP		EC	
						CS	20.000,00	TP		FPV				TR	
TOTALE PdC 030301000					Contributi agli investimenti a imprese controllate	RS		PR		R				EP	
						CP	25.041,00	PC		I	25.041,00	ECP		EC	
						CS	45.041,00	TP		FPV				TR	

**PdC 030303000 Contributi agli investimenti a altre Imprese**

05	02	2	030303000	A34227	ARMO - UTILIZZAZIONE DELLA QUOTA COMUNITARIA FESR PER IL FINANZIAMENTO DEL PROGETTO 3C 4 INCUBATORS NELL'AMBITO DEL PROGRAMMA SPAZIO MED § CONTRIBUTI AGLI INVESTIMENTI A ALTRE IMPRESE	RS		PR		R				EP	
						CP	482,65	PC		I	482,65	ECP		EC	
						CS	482,65	TP		FPV				TR	

Miss.	Progr.	Titolo	PdC	Capit.	Denominazione	Residui passivi al 1/1/2016 (RS)		Pagamenti in c/residui (PR)		Riaccertamento residui (R)		Residui passivi da esercizi precedenti (EP=RS-PR+R)			
						Previsioni definitive di competenza (CP)		Pagamenti in c/competenza (PC)		Impegni (I)		Economie di competenza (ECP=CP-I-FPV)		Residui passivi da esercizio di competenza (EC=I-PC)	
						Previsioni definitive di cassa (CS)		Totale pagamenti (TP=PR+PC)		Fondo pluriennale vincolato (FPV))				Totale residui passivi da riportare (TR=EP+EC)	
05	02	2	030303000	A34231	ARMO - UTILIZZAZIONE DELLA QUOTA DEL FONDO DI ROTAZIONE EX LEGGE 183/87 (QUOTA NAZIONALE) PER IL FINANZIAMENTO DEL PROGETTO 3C 4 INCUBATORS NELL'AMBITO DEL PROGRAMMA SPAZIO MED § CONTRIBUTI AGLI INVESTIMENTI A ALTRE IMPRESE	RS		PR		R		ECP		EP	
						CP	160,88	PC		I			160,88	EC	
						CS	160,88	TP		FPV				TR	
05	02	2	030303000	G12516	SPESE PER IL RECUPERO FUNZIONALE DI SPAZI DESTINATI ALLE ARTI FIGURATIVE § CONTRIBUTI AGLI INVESTIMENTI A ALTRE IMPRESE	RS		PR		R		ECP		EP	
						CP		PC		I				EC	
						CS		TP		FPV				TR	
05	02	2	030303000	G12522	ARMO - FONDO REGIONALE PER IL CINEMA E L'AUDIOVISIVO (PARTE CAPITALE) - L.R. 12/2011, ART. 1, COMMA 109 § CONTRIBUTI AGLI INVESTIMENTI A ALTRE IMPRESE	RS		PR		R		ECP		EP	
						CP	9.430.012,97	PC		I	9.430.012,97			EC	9.430.012,97
						CS	9.500.000,00	TP		FPV				TR	9.430.012,97
TOTALE PdC 030303000						RS		PR		R		ECP		EP	
						CP	9.430.656,50	PC		I	9.430.012,97			EC	9.430.012,97
						CS	9.500.643,53	TP		FPV				TR	9.430.012,97

**PdC 030401000 Contributi agli investimenti a Istituzioni Sociali Private**

05	02	2	030401000	G12513	CENTRO OPERATIVO DI OTTIMIZZAZIONE DEI SERVIZI DELLA FILIERA DEL LIBRO - L.R. 9/2010, ART. 2, COMMA 90 § Contributi agli investimenti a Istituzioni Sociali Private	RS		PR		R		ECP		EP	
						CP		PC		I				EC	
						CS		TP		FPV				TR	
05	02	2	030401000	G12515	FONDO REGIONALE PER IL CINEMA E L'AUDIOVISIVO (PARTE CAPITALE) - L.R. 12/2011, ART. 1, COMMA 109 § CONTRIBUTI AGLI INVESTIMENTI A ISTITUZIONI SOCIALI PRIVATE	RS	27.738.871,72	PR	27.590.441,16	R		ECP		EP	148.430,56
						CP		PC		I				EC	
						CS	27.738.871,72	TP	27.590.441,16	FPV				TR	148.430,56
05	02	2	030401000	G12518	FONDO UNICO REGIONALE PER LO SPETTACOLO DAL VIVO INTERVENTI IN CONTO CAPITALE - L.R. N. 15/2014 § CONTRIBUTI AGLI INVESTIMENTI A ISTITUZIONI SOCIALI PRIVATE	RS		PR		R		ECP	1.000.000,00	EP	
						CP	1.000.000,00	PC		I				EC	
						CS	1.000.000,00	TP		FPV				TR	
05	02	2	030401000	G14501	CONTRIBUTI PER LAVORI DI RECUPERO E RISTRUTTURAZIONE DI IMMOBILI SEDE DI ISTITUTI CULTURALI E PER L'ACQUISIZIONE DI BENI E ATTREZZATURE (L.R. 24/11/97 N. 42). § Contributi agli investimenti a Istituzioni Sociali Private	RS	239.088,87	PR	178.072,84	R		ECP		EP	61.016,03
						CP	14.260,00	PC	14.032,80	I	14.032,80		227,20	EC	
						CS	395.148,87	TP	192.105,64	FPV				TR	61.016,03

Miss.	Progr.	Titolo	PdC	Capit.	Denominazione	Residui passivi al 1/1/2016 (RS)		Pagamenti in c/residui (PR)		Riaccertamento residui (R)		Residui passivi da esercizi precedenti (EP=RS-PR+R)			
						Previsioni definitive di competenza (CP)		Pagamenti in c/competenza (PC)		Impegni (I)		Economie di competenza (ECP=CP-I-FPV)		Residui passivi da esercizio di competenza (EC=I-PC)	
						Previsioni definitive di cassa (CS)		Totale pagamenti (TP=PR+PC)		Fondo pluriennale vincolato (FPV))				Totale residui passivi da riportare (TR=EP+EC)	
05	02	2	030401000	T92693	RESIDUI PASSIVI PERENTI AGLI EFFETTI AMMINISTRATIVI (FONDI REGIONALI IN CAPITALE) § CONTRIBUTI AGLI INVESTIMENTI A ISTITUZIONI SOCIALI PRIVATE	RS		PR		R		ECP		EP	
						CP	9.520,00	PC	9.520,00	I	9.520,00			EC	
						CS	9.520,00	TP	9.520,00	FPV				TR	
TOTALE PdC 030401000					Contributi agli investimenti a Istituzioni Sociali Private	RS	27.977.960,59	PR	27.768.514,00	R				EP	209.446,59
						CP	1.023.780,00	PC	23.552,80	I	23.552,80	ECP	1.000.227,20	EC	
						CS	29.143.540,59	TP	27.792.066,80	FPV				TR	209.446,59

**PdC 050201000 Fondi pluriennali vincolati c/capitale**

05	02	2	050201000	A34813	FPV - UTILIZZAZIONE DELLA QUOTA COMUNITARIA FESR PER IL FINANZIAMENTO DEL PROGETTO 3C 4 INCUBATORS NELL'AMBITO DEL PROGRAMMA SPAZIO MED § FONDI PLURIENNALI VINCOLATI C/CAPITALE	RS		PR		R				EP	
						CP		PC		I		ECP		EC	
						CS		TP		FPV				TR	
05	02	2	050201000	A34814	FPV - ARMO - UTILIZZAZIONE DELLA QUOTA COMUNITARIA FESR PER IL FINANZIAMENTO DEL PROGETTO 3C 4 INCUBATORS NELL'AMBITO DEL PROGRAMMA SPAZIO MED § FONDI PLURIENNALI VINCOLATI C/CAPITALE	RS		PR		R				EP	
						CP		PC		I		ECP		EC	
						CS		TP		FPV				TR	
05	02	2	050201000	A34815	FPV - UTILIZZAZIONE DELLA QUOTA DEL FONDO DI ROTAZIONE EX LEGGE 183/87 (QUOTA NAZIONALE) PER IL FINANZIAMENTO DEL PROGETTO 3C 4 INCUBATORS NELL'AMBITO DEL PROGRAMMA SPAZIO MED § FONDI PLURIENNALI VINCOLATI C/CAPITALE	RS		PR		R				EP	
						CP		PC		I		ECP		EC	
						CS		TP		FPV				TR	
05	02	2	050201000	A34816	FPV - ARMO - UTILIZZAZIONE DELLA QUOTA DEL FONDO DI ROTAZIONE EX LEGGE 183/87 (QUOTA NAZIONALE) PER IL FINANZIAMENTO DEL PROGETTO 3C 4 INCUBATORS NELL'AMBITO DEL PROGRAMMA SPAZIO MED § FONDI PLURIENNALI VINCOLATI C/CAPITALE	RS		PR		R				EP	
						CP		PC		I		ECP		EC	
						CS		TP		FPV				TR	
05	02	2	050201000	G12801	FPV - ARMO - FONDO REGIONALE PER IL CINEMA E L'AUDIOVISIVO (PARTE CAPITALE) - L.R. 12/2011, ART. 1, COMMA 109 § FONDI PLURIENNALI VINCOLATI C/CAPITALE	RS		PR		R				EP	
						CP	20.000,00	PC		I		ECP		EC	
						CS		TP		FPV	20.000,00			TR	

Miss.	Progr.	Titolo	PdC	Capit.	Denominazione	Residui passivi al 1/1/2016 (RS)		Pagamenti in c/residui (PR)		Riaccertamento residui (R)		Residui passivi da esercizi precedenti (EP=RS-PR+R)			
						Previsioni definitive di competenza (CP)		Pagamenti in c/competenza (PC)		Impegni (I)		Economie di competenza (ECP=CP-I-FPV)		Residui passivi da esercizio di competenza (EC=I-PC)	
						Previsioni definitive di cassa (CS)		Totale pagamenti (TP=PR+PC)		Fondo pluriennale vincolato (FPV))				Totale residui passivi da riportare (TR=EP+EC)	
05	02	2	050201000	G12802	FPV - ARMO - FONDO REGIONALE PER IL CINEMA E L'AUDIOVISIVO (PARTE CAPITALE) - L.R. 12/2011, ART. 1, COMMA 109 § FONDI PLURIENNALI VINCOLATI C/CAPITALE	RS		PR		R		ECP		EP	
						CP	69.987,03	PC		I				EC	
						CS		TP		FPV	69.987,03			TR	
05	02	2	050201000	G14801	FPV - CONTRIBUTI PER LAVORI DI RECUPERO E RISTRUTTURAZIONE DI IMMOBILI SEDE DI ISTITUTI CULTURALI E PER L'ACQUISIZIONE DI BENI E ATTREZZATURE (L.R. 24/11/97 N. 42) § FONDI PLURIENNALI VINCOLATI C/CAPITALE	RS		PR		R		ECP		EP	
						CP	141.800,00	PC		I				EC	
						CS		TP		FPV	141.800,00			TR	
TOTALE PdC 050201000						RS		PR		R				EP	
Fondi pluriennali vincolati c/capitale						CP	231.787,03	PC		I		ECP		EC	
TOTALE TITOLO 2						CS		TP		FPV	231.787,03			TR	
Spese in conto capitale						RS	36.115.345,33	PR	35.441.062,40	R	-140.957,15			EP	533.325,78
Spese in conto capitale						CP	11.702.538,57	PC	533.862,58	I	10.288.019,25	ECP	1.182.732,29	EC	9.754.156,67
Spese in conto capitale						CS	47.817.883,90	TP	35.974.924,98	FPV	231.787,03			TR	10.287.482,45

### TITOLO 3

### Spese per incremento attività finanziarie

#### PdC 010104000

#### Acquisizioni di partecipazioni e conferimenti di capitale in Istituzioni sociali private - ISP

05	02	3	010104000	C16518	PARTECIPAZIONE DELLA REGIONE LAZIO AL PATRIMONIO DELLA FONDAZIONE ACCADEMIA DI S. CECILIA § Acquisizioni di partecipazioni e conferimenti di capitale in Istituzioni sociali private - ISP	RS		PR		R				EP	
						CP		PC		I		ECP		EC	
						CS		TP		FPV				TR	
05	02	3	010104000	G12505	PARTECIPAZIONE SOCIETARIA DELLA REGIONE LAZIO ALLA FONDAZIONE MUSICA PER ROMA - ART. 52 COMMA 4 L.R. 16/05 - PER LA SOLA GESTIONE DEI RESIDUI § Acquisizioni di partecipazioni e conferimenti di capitale in Istituzioni sociali private - ISP	RS		PR		R				EP	
						CP		PC		I		ECP		EC	
						CS		TP		FPV				TR	
05	02	3	010104000	G12507	PARTECIPAZIONE SOCIETARIA DELLA REGIONE LAZIO ALLA FONDAZIONE FILM COMMISSION DI ROMA E DEL LAZIO - L.R. 28/04/06 N. 4, ART. 61 COMMA 9 - PER LA SOLA GESTIONE DEI RESIDUI § Acquisizioni di partecipazioni e conferimenti di capitale in Istituzioni sociali private - ISP	RS		PR		R				EP	
						CP		PC		I		ECP		EC	
						CS		TP		FPV				TR	

Miss.	Progr.	Titolo	PdC	Capit.	Denominazione	Residui passivi al 1/1/2016 (RS)		Pagamenti in c/residui (PR)		Riaccertamento residui (R)		Residui passivi da esercizi precedenti (EP=RS-PR+R)			
						Previsioni definitive di competenza (CP)		Pagamenti in c/competenza (PC)		Impegni (I)		Economie di competenza (ECP=CP-I-FPV)		Residui passivi da esercizio di competenza (EC=I-PC)	
						Previsioni definitive di cassa (CS)		Totale pagamenti (TP=PR+PC)		Fondo pluriennale vincolato (FPV))				Totale residui passivi da riportare (TR=EP+EC)	
05	02	3	010104000	G12509	PARTECIPAZIONE DELLA REGIONE LAZIO ALLA FONDAZIONE "CINEMA PER ROMA" - L.R. 19 GIUGNO 2008, N. 8 § Acquisizioni di partecipazioni e conferimenti di capitale in Istituzioni sociali private - ISP	RS		PR		R		ECP	EP		
						CP		PC		I			EC		
						CS		TP		FPV			TR		
05	02	3	010104000	G12511	PARTECIPAZIONE DELLA REGIONE ALLA FONDAZIONE "LAZIO, PER LO SVILUPPO DELL'AUDIOVISIVO" - L.R. 24.12.2008, N. 31, ART. 21 § Acquisizioni di partecipazioni e conferimenti di capitale in Istituzioni sociali private - ISP	RS		PR		R		ECP	EP		
						CP		PC		I			EC		
						CS		TP		FPV			TR		
05	02	3	010104000	G14503	PARTECIPAZIONE DELLA REGIONE LAZIO ALLA FONDAZIONE "MUSEO DELLA SHOAH" - L.R. 3/2010, ART. 14 § Acquisizioni di partecipazioni e conferimenti di capitale in Istituzioni sociali private - ISP	RS		PR		R		ECP	EP		
						CP		PC		I			EC		
						CS		TP		FPV			TR		
05	02	3	010104000	G14505	PARTECIPAZIONE DELLA REGIONE LAZIO ALLA FONDAZIONE MAXXI - MUSEO NAZIONALE DELLE ARTI DEL XXI SECOLO - L.R. 9/2010, ART. 2, COMMA 36 § Acquisizioni di partecipazioni e conferimenti di capitale in Istituzioni sociali private - ISP	RS		PR		R		ECP	EP		
						CP		PC		I			EC		
						CS		TP		FPV			TR		
05	02	3	010104000	G14506	PARTECIPAZIONE DELLA REGIONE LAZIO ALLA FONDAZIONE ESPOSIZIONE NAZIONALE QUADRIENNALE D'ARTE DI ROMA - L.R. 9/2010, ART. 2, COMMA 114 § Acquisizioni di partecipazioni e conferimenti di capitale in Istituzioni sociali private - ISP	RS		PR		R		ECP	EP		
						CP		PC		I			EC		
						CS		TP		FPV			TR		
05	02	3	010104000	G14508	PARTECIPAZIONE DELLA REGIONE LAZIO ALLA FONDAZIONE FRANCO ZEFFIRELLI - L.R. 12/2011, ART. 1, COMMA 36 § Acquisizioni di partecipazioni e conferimenti di capitale in Istituzioni sociali private - ISP	RS		PR		R		ECP	EP		
						CP		PC		I			EC		
						CS		TP		FPV			TR		
TOTALE PdC 010104000						RS		PR		R		ECP	EP		
						CP		PC		I			EC		
						CS		TP		FPV			TR		

**PdC 030301000**

**Concessione Crediti di medio-lungo termine a tasso agevolato a imprese controllate**

Miss.	Progr.	Titolo	PdC	Capit.	Denominazione	Residui passivi al 1/1/2016 (RS)		Pagamenti in c/residui (PR)		Riaccertamento residui (R)		Residui passivi da esercizi precedenti (EP=RS-PR+R)			
						Previsioni definitive di competenza (CP)		Pagamenti in c/competenza (PC)		Impegni (I)		Economie di competenza (ECP=CP-I-FPV)		Residui passivi da esercizio di competenza (EC=I-PC)	
						Previsioni definitive di cassa (CS)		Totale pagamenti (TP=PR+PC)		Fondo pluriennale vincolato (FPV))				Totale residui passivi da riportare (TR=EP+EC)	
05	02	3	030301000	G12521	ARMO - FONDO DI ROTAZIONE PER LA CONCESSIONE DI PRESTITI A TASSO AGEVOLATO PER SOSTENERE LE IMPRESE CINEMATOGRAFICHE E AUDIOVISIVE DEL TERRITORIO REGIONALE L.R. N. 7/2014, ART. 2, COMMA 132 § CONCESSIONE CREDITI DI MEDIO-LUNGO TERMINE A TASSO AGEVOLATO A IMPRESE CONTROLLATE	RS		PR		R		EP			
						CP	1.250.000,00	PC		I	1.250.000,00	ECP	EC	1.250.000,00	
						CS	1.250.000,00	TP		FPV			TR	1.250.000,00	
TOTALE PdC 030301000					Concessione Crediti di medio-lungo termine a tasso agevolato a imprese controllate	RS		PR		R		EP			
						CP	1.250.000,00	PC		I	1.250.000,00	ECP	EC	1.250.000,00	
						CS	1.250.000,00	TP		FPV			TR	1.250.000,00	

**PdC 030304000 Concessione Crediti di medio-lungo termine a tasso agevolato a altre Imprese**

05	02	3	030304000	G12517	FONDO DI ROTAZIONE PER LA CONCESSIONE DI PRESTITI A TASSO AGEVOLATO PER SOSTENERE LE IMPRESE CINEMATOGRAFICHE E AUDIOVISIVE DEL TERRITORIO REGIONALE L.R. N. 7/2014, ART. 2, COMMA 132 § CONCESSIONE CREDITI DI MEDIO-LUNGO TERMINE A TASSO AGEVOLATO A ALTRE IMPRESE	RS		PR		R		EP			
						CP		PC		I		ECP	EC		
						CS		TP		FPV			TR		
TOTALE PdC 030304000					Concessione Crediti di medio-lungo termine a tasso agevolato a altre Imprese	RS		PR		R		EP			
						CP		PC		I		ECP	EC		
						CS		TP		FPV			TR		
TOTALE TITOLO 3					Spese per incremento attività finanziarie	RS		PR		R		EP			
						CP	1.250.000,00	PC		I	1.250.000,00	ECP	EC	1.250.000,00	
						CS	1.250.000,00	TP		FPV			TR	1.250.000,00	
TOTALE PROGRAMMA 02					Attività culturali e interventi diversi nel settore culturale	RS	62.953.949,55	PR	61.464.514,97	R	-147.074,84	EP	1.342.359,74		
						CP	34.145.169,02	PC	7.804.716,54	I	28.166.159,96	ECP	3.453.570,23	EC	20.361.443,42
						CS	96.715.874,65	TP	69.269.231,51	FPV	2.525.438,83		TR	21.703.803,16	

**PROGRAMMA 03 Politica regionale unitaria per la tutela dei beni e delle attività culturali**

**TITOLO 2 Spese in conto capitale**

**PdC 030101000 Contributi agli investimenti a Amministrazioni Centrali**



Miss.	Progr.	Titolo	PdC	Capit.	Denominazione	Residui passivi al 1/1/2016 (RS)		Pagamenti in c/residui (PR)		Riaccertamento residui (R)		Residui passivi da esercizi precedenti (EP=RS-PR+R)			
						Previsioni definitive di competenza (CP)		Pagamenti in c/competenza (PC)		Impegni (I)		Economie di competenza (ECP=CP-I-FPV)		Residui passivi da esercizio di competenza (EC=I-PC)	
						Previsioni definitive di cassa (CS)		Totale pagamenti (TP=PR+PC)		Fondo pluriennale vincolato (FPV))				Totale residui passivi da riportare (TR=EP+EC)	
05	03	2	030101000	A34173	ARMO - UTILIZZAZIONE DELL'ASSEGNAZIONE DA PARTE DEL MINISTERO DEI LAVORI PUBBLICI PER IL FINANZIAMENTO DEL PROGETTO "CARTA DEL RISCHIO DEL PATRIMONIO CULTURALE" DI CUI AL PROGRAMMA OPERATIVO INTERREGIONALE II C MEDITERRANEO OCCIDENTALE E ALPI LATINE (FINANZIAMENTO COMUNITARIO FERS E CONTRIBUTO NAZIONALE EX LEGGE 183/87) § Contributi agli investimenti a Amministrazioni Centrali	RS		PR		R		ECP		EP	
						CP		PC		I				EC	
						CS		TP		FPV				TR	
TOTALE PdC 030101000					Contributi agli investimenti a Amministrazioni Centrali	RS		PR		R		ECP		EP	
						CP		PC		I				EC	
						CS		TP		FPV				TR	

**PdC 030102000 Contributi agli investimenti a Amministrazioni Locali**

05	03	2	030102000	A32304	DOCUP OB. 2 2000/2006 MISURA 3.2 VALORIZZAZIONE DELLE AREE DI PREGIO TURISTICO, CULTURALE E AMBIENTALE (ZONE INCLUSE) QUOTA FESR § CONTRIBUTI AGLI INVESTIMENTI A AMMINISTRAZIONI LOCALI	RS	154.139,40	PR	41.398,06	R				EP	112.741,34
						CP		PC		I		ECP		EC	
						CS	154.139,40	TP	41.398,06	FPV				TR	112.741,34
05	03	2	030102000	A32305	DOCUP OB. 2 2000/2006 MISURA 3.2 VALORIZZAZIONE DELLE AREE DI PREGIO TURISTICO, CULTURALE E AMBIENTALE (ZONE INCLUSE) QUOTA STATO § CONTRIBUTI AGLI INVESTIMENTI A AMMINISTRAZIONI LOCALI	RS	188.912,78	PR	36.355,01	R				EP	152.557,77
						CP		PC		I		ECP		EC	
						CS	188.912,78	TP	36.355,01	FPV				TR	152.557,77
05	03	2	030102000	A32306	DOCUP OB. 2 2000/2006 MISURA 3.2 VALORIZZAZIONE DELLE AREE DI PREGIO TURISTICO, CULTURALE E AMBIENTALE (ZONE INCLUSE) QUOTA REGIONE § CONTRIBUTI AGLI INVESTIMENTI A AMMINISTRAZIONI LOCALI	RS	92.609,33	PR		R				EP	92.609,33
						CP		PC		I		ECP		EC	
						CS	92.609,33	TP		FPV				TR	92.609,33
05	03	2	030102000	A32354	DOCUP OB.2 2000/2006 MISURA 3.2 VALORIZZAZIONE DELLE AREE DI PREGIO TURISTICO, CULTURALE E AMBIENTALE (ZONE PHASING OUT) QUOTA FESR § CONTRIBUTI AGLI INVESTIMENTI A AMMINISTRAZIONI LOCALI	RS	14.067,27	PR		R				EP	14.067,27
						CP		PC		I		ECP		EC	
						CS	96.707,88	TP		FPV				TR	14.067,27

Miss.	Progr.	Titolo	PdC	Capit.	Denominazione	Residui passivi al 1/1/2016 (RS)		Pagamenti in c/residui (PR)		Riaccertamento residui (R)		Residui passivi da esercizi precedenti (EP=RS-PR+R)			
						Previsioni definitive di competenza (CP)		Pagamenti in c/competenza (PC)		Impegni (I)		Economie di competenza (ECP=CP-I-FPV)		Residui passivi da esercizio di competenza (EC=I-PC)	
						Previsioni definitive di cassa (CS)		Totale pagamenti (TP=PR+PC)		Fondo pluriennale vincolato (FPV))				Totale residui passivi da riportare (TR=EP+EC)	
05	03	2	030102000	A32355	DOCUP OB.2 2000/2006 MISURA 3.2 VALORIZZAZIONE DELLE AREE DI PREGIO TURISTICO, CULTURALE E AMBIENTALE (ZONE PHASING OUT)QUOTA STATO § CONTRIBUTI AGLI INVESTIMENTI A AMMINISTRAZIONI LOCALI	RS		PR		R		ECP		EP	
						CP		PC		I				EC	
						CS		TP		FPV				TR	
05	03	2	030102000	A32356	DOCUP OB.2 2000/2006 MISURA 3.2 VALORIZZAZIONE DELLE AREE DI PREGIO TURISTICO, CULTURALE E AMBIENTALE (ZONE PHASING OUT)QUOTA REGIONE § CONTRIBUTI AGLI INVESTIMENTI A AMMINISTRAZIONI LOCALI	RS		PR		R		ECP		EP	
						CP		PC		I				EC	
						CS		TP		FPV				TR	
05	03	2	030102000	A34172	UTILIZZAZIONE DELL'ASSEGNAZIONE DA PARTE DEL MINISTERO DEI LAVORI PUBBLICI PER IL FINANZIAMENTO DEL PROGETTO "CARTA DEL RISCHIO DEL PATRIMONIO CULTURALE" DI CUI AL PROGRAMMA OPERATIVO INTERREGIONALE II C MEDITERRANEO OCCIDENTALE E ALPI LATINE (FINANZIAMENTO COMUNITARIO FERS E CONTRIBUTO NAZIONALE EX LEGGE 183/87) § Contributi agli investimenti a Amministrazioni Locali	RS	17.810,41	PR		R		ECP		EP	17.810,41
						CP		PC		I				EC	
						CS	17.810,41	TP		FPV				TR	17.810,41
05	03	2	030102000	A38131	P.O.R. 2007/2013 MISURA 2.5 - INTERVENTI PER LA VALORIZZAZIONE E LA PROMOZIONE DEI GAC - QUOTA U.E. § CONTRIBUTI AGLI INVESTIMENTI A AMMINISTRAZIONI LOCALI	RS		PR		R		ECP	120.013,04	EP	
						CP	124.532,86	PC	4.519,82	I	4.519,82			EC	
						CS	124.532,86	TP	4.519,82	FPV				TR	
05	03	2	030102000	A38132	P.O.R. 2007/2013 MISURA 2.5 - INTERVENTI PER LA VALORIZZAZIONE E LA PROMOZIONE DEI GAC - QUOTA STATO § CONTRIBUTI AGLI INVESTIMENTI A AMMINISTRAZIONI LOCALI	RS		PR		R		ECP	115.494,23	EP	
						CP	119.843,87	PC	4.349,64	I	4.349,64			EC	
						CS	119.843,87	TP	4.349,64	FPV				TR	
05	03	2	030102000	A38133	P.O.R. 2007/2013 MISURA 2.5 - INTERVENTI PER LA VALORIZZAZIONE E LA PROMOZIONE DEI GAC - QUOTA REGIONE § CONTRIBUTI AGLI INVESTIMENTI A AMMINISTRAZIONI LOCALI	RS	4.689,01	PR	170,18	R	-4.518,83	ECP	206.363,19	EP	
						CP	206.363,19	PC		I				EC	
						CS	211.052,20	TP	170,18	FPV				TR	
TOTALE PdC 030102000						RS	472.228,20	PR	77.923,25	R	-4.518,83			EP	389.786,12
						CP	450.739,92	PC	8.869,46	I	8.869,46	ECP	441.870,46	EC	
						CS	1.005.608,73	TP	86.792,71	FPV				TR	389.786,12

**PdC 030301000 Contributi agli investimenti a imprese controllate**

Miss.	Progr.	Titolo	PdC	Capit.	Denominazione	Residui passivi al 1/1/2016 (RS)		Pagamenti in c/residui (PR)		Riaccertamento residui (R)		Residui passivi da esercizi precedenti (EP=RS-PR+R)			
						Previsioni definitive di competenza (CP)		Pagamenti in c/competenza (PC)		Impegni (I)		Economie di competenza (ECP=CP-I-FPV)		Residui passivi da esercizio di competenza (EC=I-PC)	
						Previsioni definitive di cassa (CS)		Totale pagamenti (TP=PR+PC)		Fondo pluriennale vincolato (FPV))				Totale residui passivi da riportare (TR=EP+EC)	
05	03	2	030301000	A42122	POR FESR LAZIO 2014/2020 - ASSE 3 COMPETITIVITA'- QUOTA UE § CONTRIBUTI AGLI INVESTIMENTI A IMPRESE CONTROLLATE	RS		PR		R					
						CP	1.022.630,11	PC	1.022.630,11	I	1.022.630,11	ECP			
						CS	3.594.384,00	TP	1.022.630,11	FPV			TR		
05	03	2	030301000	A42123	POR FESR LAZIO 2014/2020 - ASSE 3 COMPETITIVITA'- QUOTA STATO § CONTRIBUTI AGLI INVESTIMENTI A IMPRESE CONTROLLATE	RS		PR		R					
						CP	715.841,08	PC	715.841,08	I	715.841,08	ECP			
						CS	2.516.069,00	TP	715.841,08	FPV			TR		
05	03	2	030301000	A42124	POR FESR LAZIO 2014/2020 - ASSE 3 COMPETITIVITA' - QUOTA REGIONALE § CONTRIBUTI AGLI INVESTIMENTI A IMPRESE CONTROLLATE	RS		PR		R					
						CP	306.789,03	PC	306.789,03	I	306.789,03	ECP			
						CS	718.151,00	TP	306.789,03	FPV			TR		
TOTALE PdC 030301000						RS		PR		R					
						CP	2.045.260,22	PC	2.045.260,22	I	2.045.260,22	ECP			
						CS	6.828.604,00	TP	2.045.260,22	FPV			TR		

**PdC 030303000 Contributi agli investimenti a altre Imprese**

05	03	2	030303000	A32366	ARMO - DOCUP OB.2 2000/2006 MISURA 3.2 VALORIZZAZIONE DELLE AREE DI PREGIO TURISTICO, CULTURALE E AMBIENTALE (ZONE PHASING OUT) QUOTA FESR § CONTRIBUTI AGLI INVESTIMENTI A ALTRE IMPRESE	RS		PR		R					
						CP		PC		I		ECP			
						CS		TP		FPV			TR		
05	03	2	030303000	A32367	ARMO - DOCUP OB.2 2000/2006 MISURA 3.2 VALORIZZAZIONE DELLE AREE DI PREGIO TURISTICO, CULTURALE E AMBIENTALE (ZONE PHASING OUT)QUOTA STATO § CONTRIBUTI AGLI INVESTIMENTI A ALTRE IMPRESE	RS		PR		R					
						CP		PC		I		ECP			
						CS		TP		FPV			TR		
05	03	2	030303000	A32368	ARMO - DOCUP OB.2 2000/2006 MISURA 3.2 VALORIZZAZIONE DELLE AREE DI PREGIO TURISTICO, CULTURALE E AMBIENTALE (ZONE PHASING OUT)QUOTA REGIONE § CONTRIBUTI AGLI INVESTIMENTI A ALTRE IMPRESE	RS	138.139,52	PR		R			EP	138.139,52	
						CP		PC		I		ECP		EC	
						CS	138.139,52	TP		FPV				TR	138.139,52

Miss.	Progr.	Titolo	PdC	Capit.	Denominazione	Residui passivi al 1/1/2016 (RS)		Pagamenti in c/residui (PR)		Riaccertamento residui (R)		Residui passivi da esercizi precedenti (EP=RS-PR+R)			
						Previsioni definitive di competenza (CP)		Pagamenti in c/competenza (PC)		Impegni (I)		Economie di competenza (ECP=CP-I-FPV)		Residui passivi da esercizio di competenza (EC=I-PC)	
						Previsioni definitive di cassa (CS)		Totale pagamenti (TP=PR+PC)		Fondo pluriennale vincolato (FPV))				Totale residui passivi da riportare (TR=EP+EC)	
05	03	2	030303000	A42125	ARMO - POR FESR LAZIO 2014/2020 - ASSE 3 COMPETITIVITA'- QUOTA UE § CONTRIBUTI AGLI INVESTIMENTI A ALTRE IMPRESE	RS		PR		R		ECP	1.194.061,00	EP	
						CP	1.194.061,00	PC		I				EC	
						CS	1.194.061,00	TP		FPV				TR	
05	03	2	030303000	A42126	ARMO - POR FESR LAZIO 2014/2020 - ASSE 3 COMPETITIVITA'- QUOTA STATO § CONTRIBUTI AGLI INVESTIMENTI A ALTRE IMPRESE	RS		PR		R		ECP	835.843,00	EP	
						CP	835.843,00	PC		I				EC	
						CS	835.843,00	TP		FPV				TR	
05	03	2	030303000	A42127	ARMO - POR FESR LAZIO 2014/2020 - ASSE 3 COMPETITIVITA' - QUOTA REGIONALE § CONTRIBUTI AGLI INVESTIMENTI A ALTRE IMPRESE	RS		PR		R		ECP	358.218,00	EP	
						CP	358.218,00	PC		I				EC	
						CS	358.218,00	TP		FPV				TR	
TOTALE PdC 030303000						RS	138.139,52	PR		R		ECP	2.388.122,00	EP	138.139,52
						CP	2.388.122,00	PC		I				EC	
						CS	2.526.261,52	TP		FPV				TR	138.139,52

**PdC 050201000 Fondi pluriennali vincolati c/capitale**

05	03	2	050201000	A32801	FPV - DOCUP OB.2 2000/2006 MISURA 3.2 VALORIZZAZIONE DELLE AREE DI PREGIO TURISTICO, CULTURALE E AMBIENTALE (ZONE PHASING OUT) QUOTA FESR § FONDI PLURIENNALI VINCOLATI C/CAPITALE	RS		PR		R				EP	
						CP	82.640,61	PC		I		ECP		EC	
						CS		TP		FPV	82.640,61			TR	
05	03	2	050201000	A38813	FPV - P.O.R. 2007/2013 MISURA 2.5 - INTERVENTI PER LA VALORIZZAZIONE E LA PROMOZIONE DEI GAC - QUOTA U.E. § FONDI PLURIENNALI VINCOLATI C/CAPITALE	RS		PR		R				EP	
						CP		PC		I		ECP		EC	
						CS		TP		FPV				TR	
05	03	2	050201000	A38814	FPV - P.O.R. 2007/2013 MISURA 2.5 - INTERVENTI PER LA VALORIZZAZIONE E LA PROMOZIONE DEI GAC - QUOTA STATO § FONDI PLURIENNALI VINCOLATI C/CAPITALE	RS		PR		R				EP	
						CP		PC		I		ECP		EC	
						CS		TP		FPV				TR	
05	03	2	050201000	A42801	FPV - POR FESR LAZIO 2014/2020 - ASSE 3 COMPETITIVITA'- QUOTA UE § FONDI PLURIENNALI VINCOLATI C/CAPITALE	RS		PR		R				EP	
						CP	2.571.753,89	PC		I		ECP		EC	
						CS		TP		FPV	2.571.753,89			TR	

Miss.	Progr.	Titolo	PdC	Capit.	Denominazione	Residui passivi al 1/1/2016 (RS)		Pagamenti in c/residui (PR)		Riaccertamento residui (R)		Residui passivi da esercizi precedenti (EP=RS-PR+R)			
						Previsioni definitive di competenza (CP)		Pagamenti in c/competenza (PC)		Impegni (I)		Economie di competenza (ECP=CP-I-FPV)		Residui passivi da esercizio di competenza (EC=I-PC)	
						Previsioni definitive di cassa (CS)		Totale pagamenti (TP=PR+PC)		Fondo pluriennale vincolato (FPV))				Totale residui passivi da riportare (TR=EP+EC)	
05	03	2	050201000	A42802	FPV - POR FESR LAZIO 2014/2020 - ASSE 3 COMPETITIVITA'- QUOTA STATO § FONDI PLURIENNALI VINCOLATI C/CAPITALE	RS		PR		R		ECP		EP	
						CP	1.800.227,92	PC		I				EC	
						CS		TP		FPV	1.800.227,92			TR	
05	03	2	050201000	A42823	FPV - POR FESR LAZIO 2014/2020 - ASSE 3 COMPETITIVITA' - QUOTA REGIONALE § FONDI PLURIENNALI VINCOLATI C/CAPITALE	RS		PR		R		ECP		EP	
						CP	411.361,97	PC		I				EC	
						CS		TP		FPV	411.361,97			TR	
<b>TOTALE PdC 050201000</b>						RS		PR		R		ECP		EP	
						CP	4.865.984,39	PC		I				EC	
						CS		TP		FPV	4.865.984,39			TR	
<b>TOTALE TITOLO 2</b>						RS	610.367,72	PR	77.923,25	R	-4.518,83	ECP		EP	527.925,64
						CP	9.750.106,53	PC	2.054.129,68	I	2.054.129,68		2.829.992,46	EC	
						CS	10.360.474,25	TP	2.132.052,93	FPV	4.865.984,39			TR	527.925,64
<b>TOTALE PROGRAMMA 03</b>						RS	<b>610.367,72</b>	PR	<b>77.923,25</b>	R	<b>-4.518,83</b>	ECP		EP	<b>527.925,64</b>
						CP	<b>9.750.106,53</b>	PC	<b>2.054.129,68</b>	I	<b>2.054.129,68</b>		<b>2.829.992,46</b>	EC	
						CS	<b>10.360.474,25</b>	TP	<b>2.132.052,93</b>	FPV	<b>4.865.984,39</b>			TR	<b>527.925,64</b>
<b>TOTALE MISSIONE 05</b>						RS	<b>84.238.637,80</b>	PR	<b>79.991.621,59</b>	R	<b>-342.285,72</b>	ECP		EP	<b>3.904.730,49</b>
						CP	<b>93.993.300,49</b>	PC	<b>25.295.762,10</b>	I	<b>52.292.700,65</b>		<b>11.780.535,76</b>	EC	<b>26.996.938,55</b>
						CS	<b>177.848.694,37</b>	TP	<b>105.287.383,69</b>	FPV	<b>29.920.064,08</b>			TR	<b>30.901.669,04</b>

**MISSIONE 06 Politiche giovanili, sport e tempo libero**

**PROGRAMMA 01 Sport e tempo libero**

**TITOLO 1 Spese correnti**

**PdC 030102000 Altri beni di consumo**

06	01	1	030102000	G31910	ARMO - SPESE RELATIVE ALLO SPORT E AL TEMPO LIBERO (PARTE CORRENTE) § ALTRI BENI DI CONSUMO	RS		PR		R				EP	
						CP	285.214,81	PC		I		ECP	285.214,81	EC	
						CS	1.000.000,00	TP		FPV				TR	

Miss.	Progr.	Titolo	PdC	Capit.	Denominazione	Residui passivi al 1/1/2016 (RS)		Pagamenti in c/residui (PR)		Riaccertamento residui (R)		Residui passivi da esercizi precedenti (EP=RS-PR+R)			
						Previsioni definitive di competenza (CP)		Pagamenti in c/competenza (PC)		Impegni (I)		Economie di competenza (ECP=CP-I-FPV)		Residui passivi da esercizio di competenza (EC=I-PC)	
						Previsioni definitive di cassa (CS)		Totale pagamenti (TP=PR+PC)		Fondo pluriennale vincolato (FPV))				Totale residui passivi da riportare (TR=EP+EC)	
TOTALE PdC 030102000					Altri beni di consumo	RS		PR		R		ECP	285.214,81	EP	
						CP	285.214,81	PC		I				EC	
						CS	1.000.000,00	TP		FPV				TR	

**PdC 030202000 Rappresentanza, organizzazione eventi, pubblicità e servizi per trasferta**

06	01	1	030202000	G31904	ARMO - SPESE RELATIVE ALLO SPORT E AL TEMPO LIBERO (PARTE CORRENTE) § Rappresentanza, organizzazione eventi, pubblicità e servizi per trasferta	RS		PR		R				EP	
						CP		PC		I		ECP		EC	
						CS		TP		FPV				TR	
TOTALE PdC 030202000					Rappresentanza, organizzazione eventi, pubblicità e servizi per trasferta	RS		PR		R				EP	
						CP		PC		I		ECP		EC	
						CS		TP		FPV				TR	

**PdC 030299000 Altri servizi**

06	01	1	030299000	G31907	ARMO - SPESE RELATIVE ALLO SPORT E AL TEMPO LIBERO (PARTE CORRENTE) § Altri servizi	RS		PR		R				EP	
						CP		PC		I		ECP		EC	
						CS		TP		FPV				TR	
TOTALE PdC 030299000					Altri servizi	RS		PR		R				EP	
						CP		PC		I		ECP		EC	
						CS		TP		FPV				TR	

**PdC 040101000 Trasferimenti correnti a Amministrazioni Centrali**

06	01	1	040101000	G31908	ARMO - SPESE RELATIVE ALLO SPORT E AL TEMPO LIBERO (PARTE CORRENTE) § TRASFERIMENTI CORRENTI A AMMINISTRAZIONI CENTRALI	RS		PR		R				EP	
						CP		PC		I		ECP		EC	
						CS	380.000,00	TP		FPV				TR	
TOTALE PdC 040101000					Trasferimenti correnti a Amministrazioni Centrali	RS		PR		R				EP	
						CP		PC		I		ECP		EC	
						CS	380.000,00	TP		FPV				TR	

**PdC 040102000 Trasferimenti correnti a Amministrazioni Locali**

Miss.	Progr.	Titolo	PdC	Capit.	Denominazione	Residui passivi al 1/1/2016 (RS)		Pagamenti in c/residui (PR)		Riaccertamento residui (R)		Residui passivi da esercizi precedenti (EP=RS-PR+R)			
						Previsioni definitive di competenza (CP)		Pagamenti in c/competenza (PC)		Impegni (I)		Economie di competenza (ECP=CP-I-FPV)		Residui passivi da esercizio di competenza (EC=I-PC)	
						Previsioni definitive di cassa (CS)		Totale pagamenti (TP=PR+PC)		Fondo pluriennale vincolato (FPV))				Totale residui passivi da riportare (TR=EP+EC)	
06	01	1	040102000	G31902	ARMO - SPESE RELATIVE ALLO SPORT E AL TEMPO LIBERO (PARTE CORRENTE) § Trasferimenti correnti a Amministrazioni Locali	RS	96.187,56	PR	96.187,56	R		EP			
						CP	111.733,93	PC	59.269,97	I	89.269,97	ECP	22.463,96		
						CS	238.046,02	TP	155.457,53	FPV			30.000,00		
06	01	1	040102000	T81619	SOMME RADIATE DA RE-ISCRIVERE IN BILANCIO (FONDI REGIONALI DI PARTE CORRENTE) § TRASFERIMENTI CORRENTI A AMMINISTRAZIONI LOCALI	RS	4.378,45	PR	4.378,45	R		EP			
						CP		PC		I		ECP			
						CS	4.378,45	TP	4.378,45	FPV			30.000,00		
06	01	1	040102000	T91739	RESIDUI PASSIVI PERENTI AGLI EFFETTI AMMINISTRATIVI (FONDI REGIONALI CORRENTI) § TRASFERIMENTI CORRENTI A AMMINISTRAZIONI LOCALI	RS	40.000,00	PR	40.000,00	R		EP			
						CP	152.118,29	PC	152.118,29	I	152.118,29	ECP			
						CS	192.118,29	TP	192.118,29	FPV			30.000,00		
TOTALE PdC 040102000					Trasferimenti correnti a Amministrazioni Locali	RS	140.566,01	PR	140.566,01	R		EP			
						CP	263.852,22	PC	211.388,26	I	241.388,26	ECP	22.463,96		
						CS	434.542,76	TP	351.954,27	FPV			30.000,00		

**PdC 040301000 Trasferimenti correnti a imprese controllate**

06	01	1	040301000	G31909	ARMO - SPESE RELATIVE ALLO SPORT E AL TEMPO LIBERO (PARTE CORRENTE) § TRASFERIMENTI CORRENTI A IMPRESE CONTROLLATE	RS		PR		R		EP	
						CP		PC		I		ECP	
						CS		TP		FPV			30.000,00
TOTALE PdC 040301000					Trasferimenti correnti a imprese controllate	RS		PR		R		EP	
						CP		PC		I		ECP	
						CS		TP		FPV			30.000,00

**PdC 040399000 Trasferimenti correnti a altre imprese**

06	01	1	040399000	G31901	ARMO - SPESE RELATIVE ALLO SPORT E AL TEMPO LIBERO (PARTE CORRENTE) § Trasferimenti correnti a altre imprese	RS		PR		R		EP	
						CP	20.000,00	PC		I		ECP	20.000,00
						CS	20.000,00	TP		FPV			30.000,00

Miss.	Progr.	Titolo	PdC	Capit.	Denominazione	Residui passivi al 1/1/2016 (RS)		Pagamenti in c/residui (PR)		Riaccertamento residui (R)		Residui passivi da esercizi precedenti (EP=RS-PR+R)			
						Previsioni definitive di competenza (CP)		Pagamenti in c/competenza (PC)		Impegni (I)		Economie di competenza (ECP=CP-I-FPV)		Residui passivi da esercizio di competenza (EC=I-PC)	
						Previsioni definitive di cassa (CS)		Totale pagamenti (TP=PR+PC)		Fondo pluriennale vincolato (FPV))				Totale residui passivi da riportare (TR=EP+EC)	
TOTALE PdC 040399000					Trasferimenti correnti a altre imprese	RS		PR		R		ECP	20.000,00	EP	
						CP	20.000,00	PC		I				EC	
						CS	20.000,00	TP		FPV				TR	

**PdC 040401000 Trasferimenti correnti a Istituzioni Sociali Private**

06	01	1	040401000	C11520	CONCORSO REGIONALE ALLA PROMOZIONE ED AL SOSTEGNO DI INIZIATIVE SOCIALI CULTURALI E SPORTIVE DI CARATTERE LOCALE § Trasferimenti correnti a Istituzioni Sociali Private	RS		PR		R				EP	
						CP		PC		I		ECP		EC	
						CS		TP		FPV			TR		
06	01	1	040401000	G31501	CONTRIBUTI IN CONTO INTERESSI SUI MUTUI CONCESSI DALL'I.C.S. - ISTITUTO PER IL CREDITO SPORTIVO - E DA ALTRI ISTITUTI DI CREDITO (ART. 30, L.R. 20.6.2002, N. 15 ) § Trasferimenti correnti a Istituzioni Sociali Private	RS		PR		R				EP	
						CP		PC		I		ECP		EC	
						CS		TP		FPV			TR		
06	01	1	040401000	G31502	SPESE PER INIZIATIVE PROMOZIONALI SPORTIVE (L.R. 15/2002, ART. 37, COMMA 1, LETT. A), D) ED E)) - PER LA SOLA GESTIONE DEI RESIDUI § Trasferimenti correnti a Istituzioni Sociali Private	RS		PR		R				EP	
						CP		PC		I		ECP		EC	
						CS		TP		FPV			TR		
06	01	1	040401000	G31503	CONTRIBUTI PER LA PROMOZIONE DELLE ATTIVITA' SPORTIVE E PER LO SVOLGIMENTO DELL'ATTIVITA' ORDINARIA (ART. 33, L.R. 20/06/2002, N. 15) - PER LA SOLA GESTIONE DEI RESIDUI § Trasferimenti correnti a Istituzioni Sociali Private	RS		PR		R				EP	
						CP		PC		I		ECP		EC	
						CS		TP		FPV			TR		
06	01	1	040401000	G31504	CONTRIBUTI PER LA PROMOZIONE E LO SVILUPPO DELLA PRATICA SPORTIVA PER LE PERSONE DIVERSAMENTE ABILI CON DEFICIT MENTALE, FISICO E SENSORIALE (ART. 40 L.R. 20/06/2002, N. 15) - PER LA SOLA GESTIONE DEI RESIDUI § Trasferimenti correnti a Istituzioni Sociali Private	RS		PR		R				EP	
						CP		PC		I		ECP		EC	
						CS		TP		FPV			TR		
06	01	1	040401000	G31505	CONTRIBUTO AGLI AEROCLUB LAZIALI (L.R. 39/90) - PER LA SOLA GESTIONE DEI RESIDUI § Trasferimenti correnti a Istituzioni Sociali Private	RS		PR		R				EP	
						CP		PC		I		ECP		EC	
						CS		TP		FPV			TR		



Miss.	Progr.	Titolo	PdC	Capit.	Denominazione	Residui passivi al 1/1/2016 (RS)		Pagamenti in c/residui (PR)		Riaccertamento residui (R)		Residui passivi da esercizi precedenti (EP=RS-PR+R)			
						Previsioni definitive di competenza (CP)		Pagamenti in c/competenza (PC)		Impegni (I)		Economie di competenza (ECP=CP-I-FPV)		Residui passivi da esercizio di competenza (EC=I-PC)	
						Previsioni definitive di cassa (CS)		Totale pagamenti (TP=PR+PC)		Fondo pluriennale vincolato (FPV))				Totale residui passivi da riportare (TR=EP+EC)	
06	01	1	040401000	G31506	SPESE PER INIZIATIVE PROMOSSE DALLA REGIONE DI CUI ALL'ART. 3 DELLA L.R. 17.8.1993, N. 36 - PER LA SOLA GESTIONE DEI RESIDUI § Trasferimenti correnti a Istituzioni Sociali Private	RS		PR		R				EP	
						CP		PC		I		ECP		EC	
						CS		TP		FPV			TR		
06	01	1	040401000	G31507	CONTRIBUTI PER LE ATTIVITA' DEL TEMPO LIBERO (ART. 4 L.R. 36/93)(L.R. 10/05/2001, N. 10, ART. 172) - PER LA SOLA GESTIONE DEI RESIDUI § Trasferimenti correnti a Istituzioni Sociali Private	RS		PR		R				EP	
						CP		PC		I		ECP		EC	
						CS		TP		FPV			TR		
06	01	1	040401000	G31512	FONDO REGIONALE PER L'AGENZIA REGIONALE PER LO SPORT - ART. 8, LEGGE REGIONALE 1 FEBBRAIO 2008, N. 1 - PER LA SOLA GESTIONE DEI RESIDUI § Trasferimenti correnti a Istituzioni Sociali Private	RS		PR		R				EP	
						CP		PC		I		ECP		EC	
						CS		TP		FPV			TR		
06	01	1	040401000	G31513	CONTRIBUTI PER LE ATTREZZATURE SPORTIVE E PER LA GESTIONE DEGLI IMPIANTI SPORTIVI (ART. 32, L.R. 20.6.2002, N. 15) - PER LA SOLA GESTIONE DEI RESIDUI § Trasferimenti correnti a Istituzioni Sociali Private	RS		PR		R				EP	
						CP		PC		I		ECP		EC	
						CS		TP		FPV			TR		
06	01	1	040401000	G31515	ONERI CONNESSI ALLO SVOLGIMENTO DELL'ATTIVITA' SPECIAL OLYMPICS DI INTEGRAZIONE SOCIALE - ART. 19 L.R. N. 9 DEL 17/02/2005 - PER LA SOLA GESTIONE DEI RESIDUI § Trasferimenti correnti a Istituzioni Sociali Private	RS		PR		R				EP	
						CP		PC		I		ECP		EC	
						CS		TP		FPV			TR		
06	01	1	040401000	G31520	PROMOZIONE ATTIVITA' SPORTIVE DI SOGGETTI DIVERSAMENTE ABILI - ART. 43, COMMA 2, L.R. N. 9 DEL 17.2.05 - PER LA SOLA GESTIONE DEI RESIDUI § Trasferimenti correnti a Istituzioni Sociali Private	RS		PR		R				EP	
						CP		PC		I		ECP		EC	
						CS		TP		FPV			TR		
06	01	1	040401000	G31525	CONTRIBUTO PER LE ATTIVITA' DEI CAMPIONATI MONDIALI DI NUOTO ROMA 2009 - L.R. N.27/06 ART.56 - PER LA SOLA GESTIONE DEI RESIDUI § Trasferimenti correnti a Istituzioni Sociali Private	RS		PR		R				EP	
						CP		PC		I		ECP		EC	
						CS		TP		FPV			TR		
06	01	1	040401000	G31527	INTERVENTI PER LA PROMOZIONE, IL SOSTEGNO, E LA DIFFUSIONE DELLA SICUREZZA NELLO SPORT - L.R. N. 11/09 - PER LA SOLA GESTIONE DEI RESIDUI § Trasferimenti correnti a Istituzioni Sociali Private	RS		PR		R				EP	
						CP		PC		I		ECP		EC	
						CS		TP		FPV			TR		

Miss.	Progr.	Titolo	PdC	Capit.	Denominazione	Residui passivi al 1/1/2016 (RS)		Pagamenti in c/residui (PR)		Riaccertamento residui (R)		Residui passivi da esercizi precedenti (EP=RS-PR+R)			
						Previsioni definitive di competenza (CP)		Pagamenti in c/competenza (PC)		Impegni (I)		Economie di competenza (ECP=CP-I-FPV)		Residui passivi da esercizio di competenza (EC=I-PC)	
						Previsioni definitive di cassa (CS)		Totale pagamenti (TP=PR+PC)		Fondo pluriennale vincolato (FPV))				Totale residui passivi da riportare (TR=EP+EC)	
06	01	1	040401000	G31529	SPESA PER INIZIATIVE DIRETTE DELLA REGIONE IN MATERIA DI PROMOZIONE SPORTIVA (ART. 37, LETTERE B) E C), L.R. 20 GIUGNO 2002, N. 15) - L.R. 9/2010, ART. 2, COMMA 62 - PER LA SOLA GESTIONE DEI RESIDUI § Trasferimenti correnti a Istituzioni Sociali Private	RS		PR		R		ECP	EP		
						CP		PC		I			EC		
						CS		TP		FPV			TR		
06	01	1	040401000	G31530	SPESA PER LA REALIZZAZIONE DEL LIBRETTO SANITARIO SPORTIVO TELEMATICO (L.R. 24/1997, ART. 9) - L.R. 9/2010, ART. 2, COMMA 66 - PER LA SOLA GESTIONE DEI RESIDUI § Trasferimenti correnti a Istituzioni Sociali Private	RS		PR		R		ECP	EP		
						CP		PC		I			EC		
						CS		TP		FPV			TR		
06	01	1	040401000	G31900	SPESA RELATIVE ALLO SPORT E AL TEMPO LIBERO (PARTE CORRENTE) § Trasferimenti correnti a Istituzioni Sociali Private	RS	86.573,77	PR	73.498,86	R			EP	13.074,91	
						CP	393.843,92	PC	150.278,00	I	350.151,85	ECP	EC	199.873,85	
						CS	1.002.759,00	TP	223.776,86	FPV			TR	212.948,76	
06	01	1	040401000	T91698	RESIDUI PASSIVI PERENTI AGLI EFFETTI AMMINISTRATIVI (FONDI REGIONALI CORRENTI) § TRASFERIMENTI CORRENTI A ISTITUZIONI SOCIALI PRIVATE	RS		PR		R			EP		
						CP		PC		I		ECP	EC		
						CS		TP		FPV			TR		
06	01	1	040401000	T91740	RESIDUI PASSIVI PERENTI AGLI EFFETTI AMMINISTRATIVI (FONDI REGIONALI CORRENTI) § TRASFERIMENTI CORRENTI A ISTITUZIONI SOCIALI PRIVATE	RS	7.000,00	PR	7.000,00	R			EP		
						CP		PC		I		ECP	EC		
						CS	7.000,00	TP	7.000,00	FPV			TR		
TOTALE PdC 040401000						RS	93.573,77	PR	80.498,86	R			EP	13.074,91	
						CP	393.843,92	PC	150.278,00	I	350.151,85	ECP	43.692,07	EC	199.873,85
						CS	1.009.759,00	TP	230.776,86	FPV			TR	212.948,76	

**PdC 100201000 Fondo pluriennale vincolato**

06	01	1	100201000	G31801	FPV - SPESA RELATIVE ALLO SPORT E AL TEMPO LIBERO (PARTE CORRENTE) § FONDO PLURIENNALE VINCOLATO	RS		PR		R			EP
						CP	544.617,31	PC		I		ECP	EC
						CS		TP		FPV	544.617,31		TR
06	01	1	100201000	G31802	FPV - ARMO - SPESA RELATIVE ALLO SPORT E AL TEMPO LIBERO (PARTE CORRENTE) § FONDO PLURIENNALE VINCOLATO	RS		PR		R			EP
						CP	30.124,53	PC		I		ECP	EC
						CS		TP		FPV	30.124,53		TR

Miss.	Progr.	Titolo	PdC	Capit.	Denominazione	Residui passivi al 1/1/2016 (RS)		Pagamenti in c/residui (PR)		Riaccertamento residui (R)		Residui passivi da esercizi precedenti (EP=RS-PR+R)			
						Previsioni definitive di competenza (CP)		Pagamenti in c/competenza (PC)		Impegni (I)		Economie di competenza (ECP=CP-I-FPV)		Residui passivi da esercizio di competenza (EC=I-PC)	
						Previsioni definitive di cassa (CS)		Totale pagamenti (TP=PR+PC)		Fondo pluriennale vincolato (FPV))				Totale residui passivi da riportare (TR=EP+EC)	
06	01	1	100201000	G31803	FPV - ARMO - SPESE RELATIVE ALLO SPORT E AL TEMPO LIBERO (PARTE CORRENTE) § FONDO PLURIENNALE VINCOLATO	RS		PR		R		ECP		EP	
						CP	380.000,00	PC		I				EC	
						CS		TP		FPV	380.000,00			TR	
06	01	1	100201000	G31804	FPV - ARMO - SPESE RELATIVE ALLO SPORT E AL TEMPO LIBERO (PARTE CORRENTE) § FONDO PLURIENNALE VINCOLATO	RS		PR		R				EP	
						CP	714.785,19	PC		I		ECP		EC	
						CS		TP		FPV	714.785,19			TR	
TOTALE PdC 100201000					Fondo pluriennale vincolato	RS		PR		R				EP	
						CP	1.669.527,03	PC		I		ECP		EC	
						CS		TP		FPV	1.669.527,03			TR	
TOTALE TITOLO 1					Spese correnti	RS	234.139,78	PR	221.064,87	R				EP	13.074,91
						CP	2.632.437,98	PC	361.666,26	I	591.540,11	ECP	371.370,84	EC	229.873,85
						CS	2.844.301,76	TP	582.731,13	FPV	1.669.527,03			TR	242.948,76

## TITOLO 2

### Spese in conto capitale

#### PdC 020109000

#### Beni immobili

06	01	2	020109000	G32519	ARMO - FONDO PER LA REALIZZAZIONE DI INTERVENTI VOLTI AL MIGLIORAMENTO DELLA SICUREZZA DEGLI IMPIANTI SPORTIVI - L.R. N. 11/09 § Beni immobili	RS		PR		R				EP	
						CP		PC		I		ECP		EC	
						CS		TP		FPV				TR	
TOTALE PdC 020109000					Beni immobili	RS		PR		R				EP	
						CP		PC		I		ECP		EC	
						CS		TP		FPV				TR	

#### PdC 030101000

#### Contributi agli investimenti a Amministrazioni Centrali

06	01	2	030101000	G32521	ARMO - CONTRIBUTI PER IMPIANTI SPORTIVI (ART. 31, L.R. 20.6.2002, N. 15) § CONTRIBUTI AGLI INVESTIMENTI A AMMINISTRAZIONI CENTRALI	RS	4.610,24	PR		R	-4.610,24			EP	
						CP		PC		I		ECP		EC	
						CS		TP		FPV				TR	

Miss.	Progr.	Titolo	PdC	Capit.	Denominazione	Residui passivi al 1/1/2016 (RS)		Pagamenti in c/residui (PR)		Riaccertamento residui (R)		Residui passivi da esercizi precedenti (EP=RS-PR+R)			
						Previsioni definitive di competenza (CP)		Pagamenti in c/competenza (PC)		Impegni (I)		Economie di competenza (ECP=CP-I-FPV)		Residui passivi da esercizio di competenza (EC=I-PC)	
						Previsioni definitive di cassa (CS)		Totale pagamenti (TP=PR+PC)		Fondo pluriennale vincolato (FPV))				Totale residui passivi da riportare (TR=EP+EC)	
06	01	2	030101000	T92670	RESIDUI PASSIVI PERENTI AGLI EFFETTI AMMINISTRATIVI (FONDI REGIONALI IN CAPITALE) § CONTRIBUTI AGLI INVESTIMENTI A AMMINISTRAZIONI CENTRALI	RS	22.800,00	PR	20.691,00	R				EP	2.109,00
						CP		PC		I		ECP		EC	
						CS	22.800,00	TP	20.691,00	FPV			TR	2.109,00	
TOTALE PdC 030101000					Contributi agli investimenti a Amministrazioni Centrali	RS	27.410,24	PR	20.691,00	R	-4.610,24			EP	2.109,00
						CP		PC		I		ECP		EC	
						CS	22.800,00	TP	20.691,00	FPV				TR	2.109,00

**PdC 030102000 Contributi agli investimenti a Amministrazioni Locali**

06	01	2	030102000	C12556	FINANZIAMENTO DELL'ACCORDO DI PROGRAMMA PER LA REALIZZAZIONE DI UN CENTRO PER LA FORMAZIONE SPORTIVA NEL COMUNE DI SUBIACO - ART. 43, COMMA 1, L.R. N. 9 DEL 17.2.05 § Contributi agli investimenti a Amministrazioni Locali	RS		PR		R				EP	
						CP		PC		I		ECP		EC	
						CS		TP		FPV			TR		
06	01	2	030102000	C22553	PROGRAMMA STRAORDINARIO PER L'IMPIANTISTICA SPORTIVA - L.R. 9/2010, ART. 2, COMMA 50 § Contributi agli investimenti a Amministrazioni Locali	RS		PR		R				EP	
						CP	1.000.000,00	PC		I		ECP	1.000.000,00	EC	
						CS	1.000.000,00	TP		FPV			TR		
06	01	2	030102000	E72507	FINANZIAMENTO DEL PROGETTO "RIASSETTO DEI CAMPI SPORTIVI COMUNALI E RIQUALIFICAZIONE URBANISTICA DELL'AREA MATUSA" - L.R. 28/04/06 N.4 ART. 55 COMMA 9 - PER LA SOLA GESTIONE DEI RESIDUI § Contributi agli investimenti a Amministrazioni Locali	RS		PR		R				EP	
						CP		PC		I		ECP		EC	
						CS		TP		FPV			TR		
06	01	2	030102000	G32101	UTILIZZAZIONE DELL'ASSEGNAZIONE DELLO STATO PER LA REALIZZAZIONE DI INTERVENTI PER LA MESSA IN SICUREZZA DELLE AREE SCIABILI - LEGGE 24 DICEMBRE 2003, N. 363 § Contributi agli investimenti a Amministrazioni Locali	RS		PR		R				EP	
						CP		PC		I		ECP		EC	
						CS		TP		FPV			TR		
06	01	2	030102000	G32501	CONTRIBUTI PER IMPIANTI SPORTIVI (ART. 31, L.R. 20.6.2002, N. 15) § Contributi agli investimenti a Amministrazioni Locali	RS		PR		R				EP	
						CP		PC		I		ECP		EC	
						CS	68.697,56	TP		FPV			TR		

Miss.	Progr.	Titolo	PdC	Capit.	Denominazione	Residui passivi al 1/1/2016 (RS)		Pagamenti in c/residui (PR)		Riaccertamento residui (R)		Residui passivi da esercizi precedenti (EP=RS-PR+R)			
						Previsioni definitive di competenza (CP)		Pagamenti in c/competenza (PC)		Impegni (I)		Economie di competenza (ECP=CP-I-FPV)		Residui passivi da esercizio di competenza (EC=I-PC)	
						Previsioni definitive di cassa (CS)		Totale pagamenti (TP=PR+PC)		Fondo pluriennale vincolato (FPV))				Totale residui passivi da riportare (TR=EP+EC)	
06	01	2	030102000	G32512	INTERVENTI STRAORDINARI IN MATERIA DI IMPIANTISTICA SPORTIVA - L.R. N. 10/06, ART. 1, COMMA 81 - § Contributi agli investimenti a Amministrazioni Locali	RS		PR		R		ECP	EP		
						CP		PC		I			EC		
						CS		TP		FPV			TR		
06	01	2	030102000	G32514	REALIZZAZIONE IMPIANTI SPORTIVI PER LO SVOLGIMENTO DEI CAMPIONATI MONDIALI DI NUOTO ROMA 2009 - L.R. N.27/06 ART.56 § Contributi agli investimenti a Amministrazioni Locali	RS		PR		R		ECP	EP		
						CP		PC		I			EC		
						CS		TP		FPV			TR		
06	01	2	030102000	G32518	FONDO PER LA REALIZZAZIONE DI INTERVENTI VOLTI AL MIGLIORAMENTO DELLA SICUREZZA DEGLI IMPIANTI SPORTIVI - L.R. N. 11/09 § Contributi agli investimenti a Amministrazioni Locali	RS	101.818,05	PR	55.656,67	R	-38.161,38		EP	8.000,00	
						CP	10.224,34	PC	10.224,34	I	10.224,34	ECP	EC		
						CS	83.143,93	TP	65.881,01	FPV			TR	8.000,00	
06	01	2	030102000	T82626	SOMME RADIATE DA RE-ISCRIVERE IN BILANCIO (FONDI REGIONALI IN CONTO CAPITALE) § CONTRIBUTI AGLI INVESTIMENTI A AMMINISTRAZIONI LOCALI	RS	71.160,96	PR	71.160,96	R			EP		
						CP		PC		I		ECP	EC		
						CS	71.160,96	TP	71.160,96	FPV			TR		
06	01	2	030102000	T92659	RESIDUI PASSIVI PERENTI AGLI EFFETTI AMMINISTRATIVI (FONDI REGIONALI IN CAPITALE) § CONTRIBUTI AGLI INVESTIMENTI A AMMINISTRAZIONI LOCALI	RS	2.375.423,30	PR	2.072.168,30	R	-15.613,00		EP	287.642,00	
						CP	737.554,30	PC		I	737.554,30	ECP	EC	737.554,30	
						CS	3.112.977,60	TP	2.072.168,30	FPV			TR	1.025.196,30	
TOTALE PdC 030102000						RS	2.548.402,31	PR	2.198.985,93	R	-53.774,38		EP	295.642,00	
						CP	1.747.778,64	PC	10.224,34	I	747.778,64	ECP	1.000.000,00	EC	737.554,30
						CS	4.335.980,05	TP	2.209.210,27	FPV			TR	1.033.196,30	
<b>PdC 030303000 Contributi agli investimenti a altre Imprese</b>															
06	01	2	030303000	T92671	RESIDUI PASSIVI PERENTI AGLI EFFETTI AMMINISTRATIVI (FONDI REGIONALI IN CAPITALE) § CONTRIBUTI AGLI INVESTIMENTI A ALTRE IMPRESE	RS	1.030.813,47	PR	528.052,85	R			EP	502.760,62	
						CP		PC		I		ECP	EC		
						CS	1.030.813,47	TP	528.052,85	FPV			TR	502.760,62	
TOTALE PdC 030303000						RS	1.030.813,47	PR	528.052,85	R			EP	502.760,62	
						CP		PC		I		ECP	EC		
						CS	1.030.813,47	TP	528.052,85	FPV			TR	502.760,62	

Miss.	Progr.	Titolo	PdC	Capit.	Denominazione	Residui passivi al 1/1/2016 (RS)	Pagamenti in c/residui (PR)	Riaccertamento residui (R)		Residui passivi da esercizi precedenti (EP=RS-PR+R)
						Previsioni definitive di competenza (CP)	Pagamenti in c/competenza (PC)	Impegni (I)	Economie di competenza (ECP=CP-I-FPV)	Residui passivi da esercizio di competenza (EC=I-PC)
						Previsioni definitive di cassa (CS)	Totale pagamenti (TP=PR+PC)	Fondo pluriennale vincolato (FPV))		Totale residui passivi da riportare (TR=EP+EC)

**PdC 030401000 Contributi agli investimenti a Istituzioni Sociali Private**

06	01	2	030401000	G32520	ARMO - FONDO PER LA REALIZZAZIONE DI INTERVENTI VOLTI AL MIGLIORAMENTO DELLA SICUREZZA DEGLI IMPIANTI SPORTIVI - L.R. N. 11/09 § Contributi agli investimenti a Istituzioni Sociali Private	RS	118.723,33	PR		R	-118.723,33			EP	
						CP		PC		I		ECP		EC	
						CS		TP		FPV				TR	
TOTALE PdC 030401000					Contributi agli investimenti a Istituzioni Sociali Private	RS	118.723,33	PR		R	-118.723,33			EP	
						CP		PC		I		ECP		EC	
						CS		TP		FPV				TR	

**PdC 050201000 Fondi pluriennali vincolati c/capitale**

06	01	2	050201000	G32801	FPV - FONDO PER LA REALIZZAZIONE DI INTERVENTI VOLTI AL MIGLIORAMENTO DELLA SICUREZZA DEGLI IMPIANTI SPORTIVI - L.R. N. 11/09 § FONDI PLURIENNALI VINCOLATI C/CAPITALE	RS		PR		R				EP	
						CP	5.267,66	PC		I		ECP		EC	
						CS		TP		FPV	5.267,66			TR	
06	01	2	050201000	G32802	FPV - CONTRIBUTI PER IMPIANTI SPORTIVI (ART. 31, L.R. 20.6.2002, N. 15) § FONDI PLURIENNALI VINCOLATI C/CAPITALE	RS		PR		R				EP	
						CP	68.697,56	PC		I		ECP		EC	
						CS		TP		FPV	68.697,56			TR	
TOTALE PdC 050201000					Fondi pluriennali vincolati c/capitale	RS		PR		R				EP	
						CP	73.965,22	PC		I		ECP		EC	
						CS		TP		FPV	73.965,22			TR	
TOTALE TITOLO 2					Spese in conto capitale	RS	3.725.349,35	PR	2.747.729,78	R	-177.107,95			EP	800.511,62
						CP	1.821.743,86	PC	10.224,34	I	747.778,64	ECP	1.000.000,00	EC	737.554,30
						CS	5.389.593,52	TP	2.757.954,12	FPV	73.965,22			TR	1.538.065,92
TOTALE PROGRAMMA 01					Sport e tempo libero	RS	3.959.489,13	PR	2.968.794,65	R	-177.107,95			EP	813.586,53
						CP	4.454.181,84	PC	371.890,60	I	1.339.318,75	ECP	1.371.370,84	EC	967.428,15
						CS	8.233.895,28	TP	3.340.685,25	FPV	1.743.492,25			TR	1.781.014,68

PROGRAMMA 02

Giovani

TITOLO 1

Spese correnti

Miss.	Progr.	Titolo	PdC	Capit.	Denominazione	Residui passivi al 1/1/2016 (RS)	Pagamenti in c/residui (PR)	Riaccertamento residui (R)		Residui passivi da esercizi precedenti (EP=RS-PR+R)
						Previsioni definitive di competenza (CP)	Pagamenti in c/competenza (PC)	Impegni (I)	Economie di competenza (ECP=CP-I-FPV)	Residui passivi da esercizio di competenza (EC=I-PC)
						Previsioni definitive di cassa (CS)	Totale pagamenti (TP=PR+PC)	Fondo pluriennale vincolato (FPV))		Totale residui passivi da riportare (TR=EP+EC)

**PdC 040101000 Trasferimenti correnti a Amministrazioni Centrali**

06	02	1	040101000	R31105	UTILIZZAZIONE DELL'ASSEGNAZIONE DELLO STATO DELLA QUOTA PARTE DEL FONDO NAZIONALE PER LE POLITICHE GIOVANILI - LEGGE 4 AGOSTO 2006, N. 248 § Trasferimenti correnti a Amministrazioni Centrali	RS		PR		R				EP	
						CP	2.220.401,24	PC		I		ECP	2.220.401,24	EC	
						CS		TP		FPV				TR	
TOTALE PdC 040101000					Trasferimenti correnti a Amministrazioni Centrali	RS		PR		R				EP	
						CP	2.220.401,24	PC		I		ECP	2.220.401,24	EC	
						CS		TP		FPV				TR	

**PdC 040102000 Trasferimenti correnti a Amministrazioni Locali**

06	02	1	040102000	R31110	ARMO - UTILIZZAZIONE DELL'ASSEGNAZIONE DELLO STATO DELLA QUOTA PARTE DEL FONDO NAZIONALE PER LE POLITICHE GIOVANILI - LEGGE 4 AGOSTO 2006, N. 248 § Trasferimenti correnti a Amministrazioni Locali	RS		PR		R				EP	
						CP	985.989,37	PC		I		ECP	985.989,37	EC	
						CS		TP		FPV				TR	
06	02	1	040102000	R31915	ARMO - FONDO REGIONALE PER I GIOVANI - L.R. 29/2001 E L.R. 6/99, ART. 82 § Trasferimenti correnti a Amministrazioni Locali	RS	487.000,00	PR	396.700,00	R				EP	90.300,00
						CP	114.600,00	PC		I	35.590,41	ECP	79.009,59	EC	35.590,41
						CS	716.500,00	TP	396.700,00	FPV				TR	125.890,41
06	02	1	040102000	T83602	SOMME RADIATE DA RE-ISCRIVERE IN BILANCIO (FONDI VINCOLATI CORRENTI) § TRASFERIMENTI CORRENTI A AMMINISTRAZIONI LOCALI	RS	1.028.710,06	PR	1.028.710,06	R				EP	
						CP		PC		I		ECP		EC	
						CS	1.028.710,06	TP	1.028.710,06	FPV				TR	
06	02	1	040102000	T93609	RESIDUI PASSIVI PERENTI AGLI EFFETTI AMMINISTRATIVI (FONDI VINCOLATI CORRENTI) § Trasferimenti correnti a Amministrazioni Locali	RS	296.339,38	PR		R	-39.783,84			EP	256.555,54
						CP		PC		I		ECP		EC	
						CS	296.339,38	TP		FPV				TR	256.555,54
TOTALE PdC 040102000					Trasferimenti correnti a Amministrazioni Locali	RS	1.812.049,44	PR	1.425.410,06	R	-39.783,84			EP	346.855,54
						CP	1.100.589,37	PC		I	35.590,41	ECP	1.064.998,96	EC	35.590,41
						CS	2.041.549,44	TP	1.425.410,06	FPV				TR	382.445,95

**PdC 040301000 Trasferimenti correnti a imprese controllate**

Miss.	Progr.	Titolo	PdC	Capit.	Denominazione	Residui passivi al 1/1/2016 (RS)		Pagamenti in c/residui (PR)		Riaccertamento residui (R)		Residui passivi da esercizi precedenti (EP=RS-PR+R)			
						Previsioni definitive di competenza (CP)		Pagamenti in c/competenza (PC)		Impegni (I)		Economie di competenza (ECP=CP-I-FPV)		Residui passivi da esercizio di competenza (EC=I-PC)	
						Previsioni definitive di cassa (CS)		Totale pagamenti (TP=PR+PC)		Fondo pluriennale vincolato (FPV))				Totale residui passivi da riportare (TR=EP+EC)	
06	02	1	040301000	R31111	ARMO - UTILIZZAZIONE DELL'ASSEGNAZIONE DELLO STATO DELLA QUOTA PARTE DEL FONDO NAZIONALE PER LE POLITICHE GIOVANILI - LEGGE 4 AGOSTO 2006, N. 248 § Trasferimenti correnti a imprese controllate	RS	3.520.797,19	PR	3.520.797,19	R			EP		
						CP	2.154.937,81	PC	321.328,42	I	321.328,42	ECP	1.833.609,39	EC	
						CS	3.842.125,61	TP	3.842.125,61	FPV				TR	
06	02	1	040301000	R31918	ARMO - FONDO REGIONALE PER I GIOVANI - L.R. 29/2001 E L.R. 6/99, ART. 82 § TRASFERIMENTI CORRENTI A IMPRESE CONTROLLATE	RS	2.765.000,00	PR	2.765.000,00	R			EP		
						CP	500.000,00	PC		I		ECP	500.000,00	EC	
						CS	3.265.000,00	TP	2.765.000,00	FPV				TR	
TOTALE PdC 040301000						RS	6.285.797,19	PR	6.285.797,19	R			EP		
						CP	2.654.937,81	PC	321.328,42	I	321.328,42	ECP	2.333.609,39	EC	
						CS	7.107.125,61	TP	6.607.125,61	FPV				TR	

**PdC 040399000 Trasferimenti correnti a altre imprese**

06	02	1	040399000	R31510	CONTRIBUTI REGIONALI PER IL FUNZIONAMENTO DELLE ASSOCIAZIONI GIOVANILI(L.R. 6/99 ART.82) - PER LA SOLA GESTIONE DEI RESIDUI § Trasferimenti correnti a altre imprese	RS		PR		R			EP
						CP		PC		I		ECP	EC
						CS		TP		FPV			TR
06	02	1	040399000	R31514	FONDO REGIONALE PER I GIOVANI (L.R. 29.11.2001, N. 29) - PER LA SOLA GESTIONE DEI RESIDUI § Trasferimenti correnti a altre imprese	RS		PR		R			EP
						CP		PC		I		ECP	EC
						CS		TP		FPV			TR
06	02	1	040399000	R31546	SVILUPPO DI UNA RETE REGIONALE DELLE BANCHE DEL TEMPO - L.R. 24.12.2008, N. 31, ART. 48 - PER LA SOLA GESTIONE DEI RESIDUI § Trasferimenti correnti a altre imprese	RS		PR		R			EP
						CP		PC		I		ECP	EC
						CS		TP		FPV			TR
06	02	1	040399000	R31900	FONDO REGIONALE PER I GIOVANI - L.R. 29/2001 E L.R. 6/99, ART. 82 § Trasferimenti correnti a altre imprese	RS		PR		R			EP
						CP		PC		I		ECP	EC
						CS	201.949,45	TP		FPV			TR
TOTALE PdC 040399000						RS		PR		R			EP
						CP		PC		I		ECP	EC
						CS	201.949,45	TP		FPV			TR



Miss.	Progr.	Titolo	PdC	Capit.	Denominazione	Residui passivi al 1/1/2016 (RS)	Pagamenti in c/residui (PR)	Riaccertamento residui (R)		Residui passivi da esercizi precedenti (EP=RS-PR+R)
						Previsioni definitive di competenza (CP)	Pagamenti in c/competenza (PC)	Impegni (I)	Economie di competenza (ECP=CP-I-FPV)	Residui passivi da esercizio di competenza (EC=I-PC)
						Previsioni definitive di cassa (CS)	Totale pagamenti (TP=PR+PC)	Fondo pluriennale vincolato (FPV))		Totale residui passivi da riportare (TR=EP+EC)

**PdC 040401000 Trasferimenti correnti a Istituzioni Sociali Private**

06	02	1	040401000	R31112	ARMO - UTILIZZAZIONE DELL'ASSEGNAZIONE DELLO STATO DELLA QUOTA PARTE DEL FONDO NAZIONALE PER LE POLITICHE GIOVANILI - LEGGE 4 AGOSTO 2006, N. 248 § Trasferimenti correnti a Istituzioni Sociali Private	RS		PR		R				EP
						CP	707.000,00	PC		I		ECP	707.000,00	EC
						CS		TP		FPV				TR
06	02	1	040401000	R31916	ARMO - FONDO REGIONALE PER I GIOVANI - L.R. 29/2001 E L.R. 6/99, ART. 82 § Trasferimenti correnti a Istituzioni Sociali Private	RS		PR		R				EP
						CP		PC		I		ECP		EC
						CS	90.000,00	TP		FPV				TR
TOTALE PdC 040401000						RS		PR		R				EP
						CP	707.000,00	PC		I		ECP	707.000,00	EC
						CS	90.000,00	TP		FPV				TR

**PdC 100201000 Fondo pluriennale vincolato**

06	02	1	100201000	R31802	FPV - UTILIZZAZIONE DELL'ASSEGNAZIONE DELLO STATO DELLA QUOTA PARTE DEL FONDO NAZIONALE PER LE POLITICHE GIOVANILI - LEGGE 4 AGOSTO 2006, N. 248 § FONDO PLURIENNALE VINCOLATO	RS		PR		R				EP
						CP		PC		I		ECP		EC
						CS		TP		FPV				TR
06	02	1	100201000	R31809	FPV - ARMO - FONDO REGIONALE PER I GIOVANI - L.R. 29/2001 E L.R. 6/99, ART. 82 § FONDO PLURIENNALE VINCOLATO	RS		PR		R				EP
						CP	252.900,00	PC		I		ECP		EC
						CS		TP		FPV	252.900,00			TR
06	02	1	100201000	R31812	FPV - FONDO REGIONALE PER I GIOVANI - L.R. 29/2001 E L.R. 6/99, ART. 82 § FONDO PLURIENNALE VINCOLATO	RS		PR		R				EP
						CP	201.949,45	PC		I		ECP		EC
						CS		TP		FPV	201.949,45			TR
06	02	1	100201000	R31814	FPV - ARMO - FONDO REGIONALE PER I GIOVANI - L.R. 29/2001 E L.R. 6/99, ART. 82 § FONDO PLURIENNALE VINCOLATO	RS		PR		R				EP
						CP	90.000,00	PC		I		ECP		EC
						CS		TP		FPV	90.000,00			TR

Miss.	Progr.	Titolo	PdC	Capit.	Denominazione	Residui passivi al 1/1/2016 (RS)		Pagamenti in c/residui (PR)		Riaccertamento residui (R)		Residui passivi da esercizi precedenti (EP=RS-PR+R)			
						Previsioni definitive di competenza (CP)		Pagamenti in c/competenza (PC)		Impegni (I)		Economie di competenza (ECP=CP-I-FPV)		Residui passivi da esercizio di competenza (EC=I-PC)	
						Previsioni definitive di cassa (CS)		Totale pagamenti (TP=PR+PC)		Fondo pluriennale vincolato (FPV))				Totale residui passivi da riportare (TR=EP+EC)	
TOTALE PdC 100201000					Fondo pluriennale vincolato	RS		PR		R		ECP		EP	
						CP	544.849,45	PC		I				EC	
						CS		TP		FPV	544.849,45			TR	
TOTALE TITOLO 1					Spese correnti	RS	8.097.846,63	PR	7.711.207,25	R	-39.783,84			EP	346.855,54
						CP	7.227.777,87	PC	321.328,42	I	356.918,83	ECP	6.326.009,59	EC	35.590,41
						CS	9.440.624,50	TP	8.032.535,67	FPV	544.849,45			TR	382.445,95
TOTALE PROGRAMMA 02					Giovani	<b>RS</b>	<b>8.097.846,63</b>	<b>PR</b>	<b>7.711.207,25</b>	<b>R</b>	<b>-39.783,84</b>			<b>EP</b>	<b>346.855,54</b>
						<b>CP</b>	<b>7.227.777,87</b>	<b>PC</b>	<b>321.328,42</b>	<b>I</b>	<b>356.918,83</b>	ECP	<b>6.326.009,59</b>	<b>EC</b>	<b>35.590,41</b>
						<b>CS</b>	<b>9.440.624,50</b>	<b>TP</b>	<b>8.032.535,67</b>	<b>FPV</b>	<b>544.849,45</b>			<b>TR</b>	<b>382.445,95</b>
TOTALE MISSIONE 06					Politiche giovanili, sport e tempo libero	RS	12.057.335,76	PR	10.680.001,90	R	-216.891,79			EP	1.160.442,07
						CP	11.681.959,71	PC	693.219,02	I	1.696.237,58	ECP	7.697.380,43	EC	1.003.018,56
						CS	17.674.519,78	TP	11.373.220,92	FPV	2.288.341,70			TR	2.163.460,63

## MISSIONE 07

## Turismo

## PROGRAMMA 01

## Sviluppo e valorizzazione del turismo

## TITOLO 1

## Spese correnti

## PdC 020102000

## Imposta di registro e di bollo

07	01	1	020102000	B41907	ARMO - SPESE PER LO SVILUPPO DEL TURISMO (PARTE CORRENTE) § IMPOSTA DI REGISTRO E DI BOLLO	RS		PR		R				EP	
						CP		PC		I		ECP		EC	
						CS		TP		FPV				TR	
TOTALE PdC 020102000					Imposta di registro e di bollo	RS		PR		R				EP	
						CP		PC		I		ECP		EC	
						CS		TP		FPV				TR	

## PdC 020106000

## Tassa e/o tariffa smaltimento rifiuti solidi urbani

Miss.	Progr.	Titolo	PdC	Capit.	Denominazione	Residui passivi al 1/1/2016 (RS)		Pagamenti in c/residui (PR)		Riaccertamento residui (R)		Residui passivi da esercizi precedenti (EP=RS-PR+R)			
						Previsioni definitive di competenza (CP)		Pagamenti in c/competenza (PC)		Impegni (I)		Economie di competenza (ECP=CP-I-FPV)		Residui passivi da esercizio di competenza (EC=I-PC)	
						Previsioni definitive di cassa (CS)		Totale pagamenti (TP=PR+PC)		Fondo pluriennale vincolato (FPV))				Totale residui passivi da riportare (TR=EP+EC)	
07	01	1	020106000	B41908	ARMO - SPESE PER LO SVILUPPO DEL TURISMO (PARTE CORRENTE) § TASSA E/O TARIFFA SMALTIMENTO RIFIUTI SOLIDI URBANI	RS		PR		R		ECP		EP	
						CP		PC		I				EC	
						CS		TP		FPV				TR	
TOTALE PdC 020106000					Tassa e/o tariffa smaltimento rifiuti solidi urbani	RS		PR		R		ECP		EP	
						CP		PC		I				EC	
						CS		TP		FPV				TR	

**PdC 020199000 Imposte, tasse e proventi assimilati a carico dell'ente n.a.c.**

07	01	1	020199000	B41909	ARMO - SPESE PER LO SVILUPPO DEL TURISMO (PARTE CORRENTE) § IMPOSTE, TASSE E PROVENTI ASSIMILATI A CARICO DELL'ENTE N.A.C.	RS		PR		R		ECP		EP	
						CP		PC		I				EC	
						CS		TP		FPV				TR	
TOTALE PdC 020199000					Imposte, tasse e proventi assimilati a carico dell'ente n.a.c.	RS		PR		R		ECP		EP	
						CP		PC		I				EC	
						CS		TP		FPV				TR	

**PdC 030101000 Giornali, riviste e pubblicazioni**

07	01	1	030101000	B11102	UTILIZZAZIONE DELL'ASSEGNAZIONE DELLO STATO AI SENSI DELLA LEGGE 27.7.1999 N. 268 "DISCIPLINA DELLE STRADE DEL VINO" § Giornali, riviste e pubblicazioni	RS		PR		R		ECP		EP	
						CP		PC		I				EC	
						CS		TP		FPV				TR	
07	01	1	030101000	B43908	ARMO - SPESE PER LA PROMOZIONE TURISTICA (PARTE CORRENTE) § GIORNALI, RIVISTE E PUBBLICAZIONI	RS	20.637,00	PR	20.637,00	R				EP	
						CP	202.845,40	PC	65.868,00	I	94.285,40	ECP	108.560,00	EC	28.417,40
						CS	200.000,00	TP	86.505,00	FPV				TR	28.417,40
TOTALE PdC 030101000					Giornali, riviste e pubblicazioni	RS	20.637,00	PR	20.637,00	R				EP	
						CP	202.845,40	PC	65.868,00	I	94.285,40	ECP	108.560,00	EC	28.417,40
						CS	200.000,00	TP	86.505,00	FPV				TR	28.417,40

**PdC 030102000 Altri beni di consumo**

Miss.	Progr.	Titolo	PdC	Capit.	Denominazione	Residui passivi al 1/1/2016 (RS)		Pagamenti in c/residui (PR)		Riaccertamento residui (R)		Residui passivi da esercizi precedenti (EP=RS-PR+R)			
						Previsioni definitive di competenza (CP)		Pagamenti in c/competenza (PC)		Impegni (I)		Economie di competenza (ECP=CP-I-FPV)		Residui passivi da esercizio di competenza (EC=I-PC)	
						Previsioni definitive di cassa (CS)		Totale pagamenti (TP=PR+PC)		Fondo pluriennale vincolato (FPV))				Totale residui passivi da riportare (TR=EP+EC)	
07	01	1	030102000	B43905	ARMO - SPESE PER LA PROMOZIONE TURISTICA (PARTE CORRENTE) § ALTRI BENI DI CONSUMO	RS		PR		R		ECP		EP	
						CP		PC		I				EC	
						CS		TP		FPV				TR	
07	01	1	030102000	E21923	ARMO - SPESE PER LE ATTIVITA' ED I PROGETTI INERENTI LO SVILUPPO E LA PROMOZIONE DEL TURISMO SOSTENIBILE § ALTRI BENI DI CONSUMO	RS		PR		R		ECP		EP	
						CP		PC		I				EC	
						CS		TP		FPV				TR	
TOTALE PdC 030102000					Altri beni di consumo	RS		PR		R		ECP		EP	
						CP		PC		I				EC	
						CS		TP		FPV				TR	

**PdC 030201000 Organi e incarichi istituzionali dell'amministrazione**

07	01	1	030201000	B41904	ARMO - SPESE PER LO SVILUPPO DEL TURISMO (PARTE CORRENTE) § ORGANI E INCARICHI ISTITUZIONALI DELL'AMMINISTRAZIONE	RS		PR		R				EP	
						CP		PC		I		ECP		EC	
						CS		TP		FPV				TR	
TOTALE PdC 030201000					Organi e incarichi istituzionali dell'amministrazione	RS		PR		R				EP	
						CP		PC		I		ECP		EC	
						CS		TP		FPV				TR	

**PdC 030202000 Rappresentanza, organizzazione eventi, pubblicità e servizi per trasferta**

07	01	1	030202000	B43907	ARMO - SPESE PER LA PROMOZIONE TURISTICA (PARTE CORRENTE) § RAPPRESENTANZA, ORGANIZZAZIONE EVENTI, PUBBLICITA' E SERVIZI PER TRASFERTA	RS	779.027,38	PR	779.027,38	R				EP	
						CP	1.136.496,85	PC	530.368,78	I	822.580,23	ECP	313.916,62	EC	292.211,45
						CS	1.682.853,37	TP	1.309.396,16	FPV				TR	292.211,45
07	01	1	030202000	E21921	ARMO - SPESE PER LE ATTIVITA' ED I PROGETTI INERENTI LO SVILUPPO E LA PROMOZIONE DEL TURISMO SOSTENIBILE § RAPPRESENTANZA, ORGANIZZAZIONE EVENTI, PUBBLICITA' E SERVIZI PER TRASFERTA	RS		PR		R				EP	
						CP		PC		I		ECP		EC	
						CS		TP		FPV				TR	

Miss.	Progr.	Titolo	PdC	Capit.	Denominazione	Residui passivi al 1/1/2016 (RS)		Pagamenti in c/residui (PR)		Riaccertamento residui (R)		Residui passivi da esercizi precedenti (EP=RS-PR+R)			
						Previsioni definitive di competenza (CP)		Pagamenti in c/competenza (PC)		Impegni (I)		Economie di competenza (ECP=CP-I-FPV)		Residui passivi da esercizio di competenza (EC=I-PC)	
						Previsioni definitive di cassa (CS)		Totale pagamenti (TP=PR+PC)		Fondo pluriennale vincolato (FPV))				Totale residui passivi da riportare (TR=EP+EC)	
TOTALE PdC 030202000					Rappresentanza, organizzazione eventi, pubblicità e servizi per trasferta	RS	779.027,38	PR	779.027,38	R		EP			
						CP	1.136.496,85	PC	530.368,78	I	822.580,23	ECP	313.916,62	EC	292.211,45
						CS	1.682.853,37	TP	1.309.396,16	FPV				TR	292.211,45

PdC 030210000					Consulenze										
07	01	1	030210000	B43901	ARMO - SPESE PER LA PROMOZIONE TURISTICA (PARTE CORRENTE) § CONSULENZE	RS		PR		R				EP	
						CP		PC		I		ECP		EC	
						CS		TP		FPV				TR	
TOTALE PdC 030210000					Consulenze	RS		PR		R				EP	
						CP		PC		I		ECP		EC	
						CS		TP		FPV				TR	

PdC 030211000					Prestazioni professionali e specialistiche										
07	01	1	030211000	B43909	ARMO - SPESE PER LA PROMOZIONE TURISTICA (PARTE CORRENTE) § PRESTAZIONI PROFESSIONALI E SPECIALISTICHE	RS	35.909,33	PR	35.909,33	R				EP	
						CP	25.000,00	PC	24.676,68	I	24.676,68	ECP	323,32	EC	
						CS	60.909,33	TP	60.586,01	FPV				TR	
TOTALE PdC 030211000					Prestazioni professionali e specialistiche	RS	35.909,33	PR	35.909,33	R				EP	
						CP	25.000,00	PC	24.676,68	I	24.676,68	ECP	323,32	EC	
						CS	60.909,33	TP	60.586,01	FPV				TR	

PdC 030217000					Servizi finanziari										
07	01	1	030217000	B41905	ARMO - SPESE PER LO SVILUPPO DEL TURISMO (PARTE CORRENTE) § SERVIZI FINANZIARI	RS		PR		R				EP	
						CP		PC		I		ECP		EC	
						CS		TP		FPV				TR	
TOTALE PdC 030217000					Servizi finanziari	RS		PR		R				EP	
						CP		PC		I		ECP		EC	
						CS		TP		FPV				TR	

**PdC 030219000 Servizi informatici e di telecomunicazioni**

Miss.	Progr.	Titolo	PdC	Capit.	Denominazione	Residui passivi al 1/1/2016 (RS)		Pagamenti in c/residui (PR)		Riaccertamento residui (R)		Residui passivi da esercizi precedenti (EP=RS-PR+R)			
						Previsioni definitive di competenza (CP)		Pagamenti in c/competenza (PC)		Impegni (I)		Economie di competenza (ECP=CP-I-FPV)		Residui passivi da esercizio di competenza (EC=I-PC)	
						Previsioni definitive di cassa (CS)		Totale pagamenti (TP=PR+PC)		Fondo pluriennale vincolato (FPV))				Totale residui passivi da riportare (TR=EP+EC)	
07	01	1	030219000	B43911	ARMO - SPESE PER LA PROMOZIONE TURISTICA (PARTE CORRENTE) § SERVIZI INFORMATICI E DI TELECOMUNICAZIONI	RS		PR		R					
						CP	99.781,77	PC	99.781,77	I	99.781,77	ECP			
						CS	343.137,57	TP	99.781,77	FPV			EP		
07	01	1	030219000	T91741	RESIDUI PASSIVI PERENTI AGLI EFFETTI AMMINISTRATIVI (FONDI REGIONALI CORRENTI) § SERVIZI INFORMATICI E DI TELECOMUNICAZIONE	RS	5.021,50	PR	5.021,50	R			EP		
						CP		PC		I		ECP	EC		
						CS	5.021,50	TP	5.021,50	FPV			TR		
TOTALE PdC 030219000					Servizi informatici e di telecomunicazioni	RS	5.021,50	PR	5.021,50	R			EP		
						CP	99.781,77	PC	99.781,77	I	99.781,77	ECP	EC		
						CS	348.159,07	TP	104.803,27	FPV			TR		

**PdC 030299000**

**Altri servizi**

07	01	1	030299000	E21924	ARMO - SPESE PER LE ATTIVITA' ED I PROGETTI INERENTI LO SVILUPPO E LA PROMOZIONE DEL TURISMO SOSTENIBILE § ALTRI SERVIZI	RS		PR		R			EP
						CP		PC		I		ECP	EC
						CS		TP		FPV			TR
TOTALE PdC 030299000					Altri servizi	RS		PR		R			EP
						CP		PC		I		ECP	EC
						CS		TP		FPV			TR

**PdC 040101000**

**Trasferimenti correnti a Amministrazioni Centrali**

07	01	1	040101000	B43902	ARMO - SPESE PER LA PROMOZIONE TURISTICA (PARTE CORRENTE) § TRASFERIMENTI CORRENTI A AMMINISTRAZIONI CENTRALI	RS		PR		R			EP
						CP		PC		I		ECP	EC
						CS		TP		FPV			TR
TOTALE PdC 040101000					Trasferimenti correnti a Amministrazioni Centrali	RS		PR		R			EP
						CP		PC		I		ECP	EC
						CS		TP		FPV			TR

**PdC 040102000**

**Trasferimenti correnti a Amministrazioni Locali**

Miss.	Progr.	Titolo	PdC	Capit.	Denominazione	Residui passivi al 1/1/2016 (RS)		Pagamenti in c/residui (PR)		Riaccertamento residui (R)		Residui passivi da esercizi precedenti (EP=RS-PR+R)			
						Previsioni definitive di competenza (CP)		Pagamenti in c/competenza (PC)		Impegni (I)		Economie di competenza (ECP=CP-I-FPV)		Residui passivi da esercizio di competenza (EC=I-PC)	
						Previsioni definitive di cassa (CS)		Totale pagamenti (TP=PR+PC)		Fondo pluriennale vincolato (FPV))				Totale residui passivi da riportare (TR=EP+EC)	
07	01	1	040102000	B41503	SPESE DI FUNZIONAMENTO DELLE A.P.T.(L.R. N. 13/07 ART. 60 E 62) - PER LA SOLA GESTIONE DEI RESIDUI § Trasferimenti correnti a Amministrazioni Locali	RS		PR		R		ECP		EP	
						CP		PC		I				EC	
						CS		TP		FPV				TR	
07	01	1	040102000	B41507	PROGRAMMA REGIONALE IN FAVORE DELLE TRADIZIONI STORICO RELIGIOSE E POPOLARI (ART. 31, COMMA 1, L.R. N. 26 DEL 29/12/2007) - PER LA SOLA GESTIONE DEI RESIDUI § Trasferimenti correnti a Amministrazioni Locali	RS		PR		R		ECP		EP	
						CP		PC		I				EC	
						CS		TP		FPV				TR	
07	01	1	040102000	B41509	UTILIZZAZIONE DELLA TECNOLOGIA INNOVATIVA DI SOCCORSO IN ACQUA (L.R. 11/2008) - PER LA SOLA GESTIONE DEI RESIDUI § Trasferimenti correnti a Amministrazioni Locali	RS		PR		R		ECP		EP	
						CP		PC		I				EC	
						CS		TP		FPV				TR	
07	01	1	040102000	B41511	FONDO SPECIALE PER PROMUOVERE LA CELEBRAZIONE DELL'ANNO PAOLINO (L.R. 12/2008) - PER LA SOLA GESTIONE DEI RESIDUI § Trasferimenti correnti a Amministrazioni Locali	RS		PR		R		ECP		EP	
						CP		PC		I				EC	
						CS		TP		FPV				TR	
07	01	1	040102000	B41514	TRASFERIMENTI CORRENTI ALLE PROVINCE PER LE FUNZIONI TRASFERITE AI SENSI DELLA L.R. 13/07 IN MATERIA DI TURISMO - L.R. 24.12.2008, N. 31, ART. 26 - PER LA SOLA GESTIONE DEI RESIDUI § Trasferimenti correnti a Amministrazioni Locali	RS		PR		R		ECP		EP	
						CP		PC		I				EC	
						CS		TP		FPV				TR	
07	01	1	040102000	B41516	INTERVENTI A FAVORE DEL TURISTA - ART. 45 L.R. 13/07 - PER LA SOLA GESTIONE DEI RESIDUI § Trasferimenti correnti a Amministrazioni Locali	RS		PR		R		ECP		EP	
						CP		PC		I				EC	
						CS		TP		FPV				TR	
07	01	1	040102000	B41518	ONERI RELATIVI ALLA REALIZZAZIONE DELL'ELENCO REGIONALE MADE IN LAZIO - PRODOTTO NEL LAZIO (L.R. N. 9/11) - PER LA SOLA GESTIONE DEI RESIDUI § Trasferimenti correnti a Amministrazioni Locali	RS		PR		R		ECP		EP	
						CP		PC		I				EC	
						CS		TP		FPV				TR	
07	01	1	040102000	B41900	SPESE PER LO SVILUPPO DEL TURISMO (PARTE CORRENTE) § TRASFERIMENTI CORRENTI A AMMINISTRAZIONI LOCALI	RS	724.464,33	PR	724.464,33	R				EP	
						CP	2.139.032,92	PC	793.361,70	I	891.995,70	ECP	1.247.037,22	EC	98.634,00
						CS	3.192.506,48	TP	1.517.826,03	FPV				TR	98.634,00

Miss.	Progr.	Titolo	PdC	Capit.	Denominazione	Residui passivi al 1/1/2016 (RS)		Pagamenti in c/residui (PR)		Riaccertamento residui (R)		Residui passivi da esercizi precedenti (EP=RS-PR+R)			
						Previsioni definitive di competenza (CP)		Pagamenti in c/competenza (PC)		Impegni (I)		Economie di competenza (ECP=CP-I-FPV)		Residui passivi da esercizio di competenza (EC=I-PC)	
						Previsioni definitive di cassa (CS)		Totale pagamenti (TP=PR+PC)		Fondo pluriennale vincolato (FPV))				Totale residui passivi da riportare (TR=EP+EC)	
07	01	1	040102000	B43903	ARMO - SPESE PER LA PROMOZIONE TURISTICA (PARTE CORRENTE) § TRASFERIMENTI CORRENTI A AMMINISTRAZIONI LOCALI	RS	437.873,24	PR	437.873,24	R		ECP		EP	
						CP		PC		I				EC	
						CS	737.873,24	TP	437.873,24	FPV				TR	
07	01	1	040102000	E21922	ARMO - SPESE PER LE ATTIVITA' ED I PROGETTI INERENTI LO SVILUPPO E LA PROMOZIONE DEL TURISMO SOSTENIBILE § TRASFERIMENTI CORRENTI A AMMINISTRAZIONI LOCALI	RS		PR		R		ECP		EP	
						CP		PC		I				EC	
						CS		TP		FPV				TR	
07	01	1	040102000	T91621	RESIDUI PASSIVI PERENTI AGLI EFFETTI AMMINISTRATIVI (FONDI REGIONALI CORRENTI) § Trasferimenti correnti a Amministrazioni Locali	RS	17.000,00	PR	15.000,00	R		ECP		EP	2.000,00
						CP	204.500,00	PC	204.500,00	I	204.500,00			EC	
						CS	221.500,00	TP	219.500,00	FPV				TR	2.000,00
TOTALE PdC 040102000						RS	1.179.337,57	PR	1.177.337,57	R		ECP		EP	2.000,00
						CP	2.343.532,92	PC	997.861,70	I	1.096.495,70		1.247.037,22	EC	98.634,00
						CS	4.151.879,72	TP	2.175.199,27	FPV				TR	100.634,00

**PdC 040204000 Trasferimenti correnti a famiglie per vincite**

07	01	1	040204000	B43910	ARMO - SPESE PER LA PROMOZIONE TURISTICA (PARTE CORRENTE) § TRASFERIMENTI CORRENTI A FAMIGLIE PER VINCITE	RS		PR		R		ECP		EP	
						CP	20.000,00	PC		I			20.000,00	EC	
						CS	20.000,00	TP		FPV				TR	
TOTALE PdC 040204000						RS		PR		R		ECP		EP	
						CP	20.000,00	PC		I			20.000,00	EC	
						CS	20.000,00	TP		FPV				TR	

**PdC 040301000 Trasferimenti correnti a imprese controllate**

07	01	1	040301000	B41101	UTILIZZAZIONE DELLA SOVVENZIONE DELLA CAMERA DI COMMERCIO DI ROMA PER EXPO 2015 § TRASFERIMENTI CORRENTI A IMPRESE CONTROLLATE	RS		PR		R		ECP		EP	
						CP	1.500.000,00	PC		I			1.500.000,00	EC	
						CS	1.500.000,00	TP		FPV				TR	



Miss.	Progr.	Titolo	PdC	Capit.	Denominazione	Residui passivi al 1/1/2016 (RS)		Pagamenti in c/residui (PR)		Riaccertamento residui (R)		Residui passivi da esercizi precedenti (EP=RS-PR+R)			
						Previsioni definitive di competenza (CP)		Pagamenti in c/competenza (PC)		Impegni (I)		Economie di competenza (ECP=CP-I-FPV)		Residui passivi da esercizio di competenza (EC=I-PC)	
						Previsioni definitive di cassa (CS)		Totale pagamenti (TP=PR+PC)		Fondo pluriennale vincolato (FPV))				Totale residui passivi da riportare (TR=EP+EC)	
07	01	1	040301000	B41102	UTILIZZAZIONE DELLA SOVVENZIONE DI ROMA CAPITALE PER EXPO 2015 § TRASFERIMENTI CORRENTI A IMPRESE CONTROLLATE	RS		PR		R		EP			
						CP	854.000,00	PC		I		ECP	854.000,00		
						CS	854.000,00	TP		FPV			TR		
07	01	1	040301000	B41903	ARMO - SPESE PER LO SVILUPPO DEL TURISMO (PARTE CORRENTE) § TRASFERIMENTI CORRENTI A IMPRESE CONTROLLATE	RS	240.971,04	PR	240.971,04	R		EP			
						CP	300.000,00	PC	40.000,00	I	40.000,00	ECP	260.000,00		
						CS	300.000,00	TP	280.971,04	FPV			TR		
07	01	1	040301000	B43904	ARMO - SPESE PER LA PROMOZIONE TURISTICA § TRASFERIMENTI CORRENTI A IMPRESE CONTROLLATE	RS	152.800,00	PR		R		EP	152.800,00		
						CP		PC		I		ECP	EC		
						CS		TP		FPV			TR		
07	01	1	040301000	T91699	RESIDUI PASSIVI PERENTI AGLI EFFETTI AMMINISTRATIVI (FONDI REGIONALI CORRENTI) § TRASFERIMENTI CORRENTI A IMPRESE CONTROLLATE	RS	1.389.600,00	PR	1.389.600,00	R		EP			
						CP		PC		I		ECP	EC		
						CS	1.389.600,00	TP	1.389.600,00	FPV			TR		
TOTALE PdC 040301000						RS	1.783.371,04	PR	1.630.571,04	R		EP	152.800,00		
						CP	2.654.000,00	PC	40.000,00	I	40.000,00	ECP	2.614.000,00		
						CS	4.043.600,00	TP	1.670.571,04	FPV			TR		

**PdC 040302000 Trasferimenti correnti a altre imprese partecipate**

07	01	1	040302000	B41906	ARMO - SPESE PER LO SVILUPPO DEL TURISMO (PARTE CORRENTE) § TRASFERIMENTI CORRENTI A ALTRE IMPRESE PARTECIPATE	RS		PR		R		EP	
						CP		PC		I		ECP	EC
						CS		TP		FPV			TR
TOTALE PdC 040302000						RS		PR		R		EP	
						CP		PC		I		ECP	EC
						CS		TP		FPV			TR

**PdC 040399000 Trasferimenti correnti a altre imprese**

Miss.	Progr.	Titolo	PdC	Capit.	Denominazione	Residui passivi al 1/1/2016 (RS)		Pagamenti in c/residui (PR)		Riaccertamento residui (R)		Residui passivi da esercizi precedenti (EP=RS-PR+R)			
						Previsioni definitive di competenza (CP)		Pagamenti in c/competenza (PC)		Impegni (I)		Economie di competenza (ECP=CP-I-FPV)		Residui passivi da esercizio di competenza (EC=I-PC)	
						Previsioni definitive di cassa (CS)		Totale pagamenti (TP=PR+PC)		Fondo pluriennale vincolato (FPV))				Totale residui passivi da riportare (TR=EP+EC)	
07	01	1	040399000	B41902	ARMO - SPESE PER LO SVILUPPO DEL TURISMO (PARTE CORRENTE) § TRASFERIMENTI CORRENTI A ALTRE IMPRESE	RS	30.167,36	PR	30.167,36	R		ECP	EP		
						CP		PC		I			EC		
						CS	30.167,36	TP	30.167,36	FPV			TR		
07	01	1	040399000	B43101	CONTRIBUTI ANNUALI PER LE INIZIATIVE DI CARATTERE RICETTIVO - TURISTICO ( ANNUALITA' IN SCADENZA NELL'ESERCIZIO AFFERENTI IMPEGNI PREGRESSI ) ( L.R.N. 53 DEL 17/9/1984 ) § Trasferimenti correnti a altre imprese	RS		PR		R		ECP	EP		
						CP		PC		I			EC		
						CS		TP		FPV			TR		
07	01	1	040399000	B43503	CONTRIBUTO PER LE SPESE DI FUNZIONAMENTO DELL'AGENZIA REGIONALE PER LA PROMOZIONE TURISTICA DEL LAZIO S.P.A. - L.R. 28/04/06 N. 4 ART. 176 - PER LA SOLA GESTIONE DEI RESIDUI § Trasferimenti correnti a altre imprese	RS		PR		R		ECP	EP		
						CP		PC		I			EC		
						CS		TP		FPV			TR		
07	01	1	040399000	B43505	FONDO UNICO REGIONALE PER IL TURISMO - PARTE CORRENTE - L.R. 28/04/06 N. 4, ART. 175 COMMA 3 E L.R. N. 13/2007 - PER LA SOLA GESTIONE DEI RESIDUI § Trasferimenti correnti a altre imprese	RS		PR		R		ECP	EP		
						CP		PC		I			EC		
						CS		TP		FPV			TR		
07	01	1	040399000	B43506	FONDO DI DOTAZIONE PER LA SOCIETA' PER LO SVILUPPO TURISTICO ED OCCUPAZIONALE DEL LITORALE - LITORALE S.P.A. (ART. 40, COMMA 4, L.R. N. 26 DEL 29/12/2007) - PER LA SOLA GESTIONE DEI RESIDUI § Trasferimenti correnti a altre imprese	RS		PR		R		ECP	EP		
						CP		PC		I			EC		
						CS		TP		FPV			TR		
07	01	1	040399000	B43508	SPESE PER LE ATTIVITA' DELL'AGENZIA REGIONALE DEL TURISMO - L.R. N. 3/10 ART. 12 COMMA 8 - PER LA SOLA GESTIONE DEI RESIDUI § Trasferimenti correnti a altre imprese	RS		PR		R		ECP	EP		
						CP		PC		I			EC		
						CS		TP		FPV			TR		
07	01	1	040399000	B43900	SPESE PER LA PROMOZIONE TURISTICA (PARTE CORRENTE) § TRASFERIMENTI CORRENTI A ALTRE IMPRESE	RS		PR		R		ECP	EP		
						CP	175.027,37	PC		I		175.027,37	EC		
						CS	282.000,00	TP		FPV			TR		
07	01	1	040399000	C21517	ONERI DI COSTITUZIONE E FUNZIONAMENTO DELLA SOCIETA' PER LA REALIZZAZIONE DEL PROGETTO PER IL RILANCIO DELLE TERME EX INPS DI VITERBO (L.R. N. 14/2008, ART. 1 COMMA 58) § Trasferimenti correnti a altre imprese	RS		PR		R		ECP	EP		
						CP		PC		I			EC		
						CS		TP		FPV			TR		

Miss.	Progr.	Titolo	PdC	Capit.	Denominazione	Residui passivi al 1/1/2016 (RS)		Pagamenti in c/residui (PR)		Riaccertamento residui (R)		Residui passivi da esercizi precedenti (EP=RS-PR+R)			
						Previsioni definitive di competenza (CP)		Pagamenti in c/competenza (PC)		Impegni (I)		Economie di competenza (ECP=CP-I-FPV)		Residui passivi da esercizio di competenza (EC=I-PC)	
						Previsioni definitive di cassa (CS)		Totale pagamenti (TP=PR+PC)		Fondo pluriennale vincolato (FPV))				Totale residui passivi da riportare (TR=EP+EC)	
07	01	1	040399000	T19551	EROGAZIONE ALLE AGENZIE DI VIAGGIO DI UN CONTRIBUTO PER L'ANNO 2005 PARI ALLA TASSA DI CONCESSIONE DOVUTA PER L'ATTIVITA' - ART. 47 L.R. N. 9 DEL 17.2.05 § Trasferimenti correnti a altre imprese	RS		PR		R		ECP		EP	
						CP		PC		I				EC	
						CS		TP		FPV				TR	
07	01	1	040399000	T93610	RESIDUI PASSIVI PERENTI AGLI EFFETTI AMMINISTRATIVI (FONDI VINCOLATI CORRENTI) § Trasferimenti correnti a altre imprese	RS	84.649,33	PR	43.717,84	R				EP	40.931,49
						CP	148.729,28	PC	148.729,28	I	148.729,28	ECP		EC	
						CS	233.378,61	TP	192.447,12	FPV				TR	40.931,49
TOTALE PdC 040399000					Trasferimenti correnti a altre imprese	RS	114.816,69	PR	73.885,20	R				EP	40.931,49
						CP	323.756,65	PC	148.729,28	I	148.729,28	ECP	175.027,37	EC	
						CS	545.545,97	TP	222.614,48	FPV				TR	40.931,49

**PdC 040401000 Trasferimenti correnti a Istituzioni Sociali Private**

07	01	1	040401000	B41901	ARMO - SPESE PER LO SVILUPPO DEL TURISMO (PARTE CORRENTE) § TRASFERIMENTI CORRENTI A ISTITUZIONI SOCIALI PRIVATE	RS	482.336,55	PR	482.107,14	R				EP	229,41
						CP	603.293,21	PC	498.730,81	I	500.911,28	ECP	102.381,93	EC	2.180,47
						CS	1.196.216,46	TP	980.837,95	FPV				TR	2.409,88
07	01	1	040401000	B43906	ARMO - SPESE PER LA PROMOZIONE TURISTICA § TRASFERIMENTI CORRENTI A ISTITUZIONI SOCIALI PRIVATE	RS		PR		R				EP	
						CP	100.000,00	PC		I		ECP	100.000,00	EC	
						CS	100.000,00	TP		FPV				TR	
07	01	1	040401000	T91622	RESIDUI PASSIVI PERENTI AGLI EFFETTI AMMINISTRATIVI (FONDI REGIONALI CORRENTI) § Trasferimenti correnti a Istituzioni Sociali Private	RS		PR		R				EP	
						CP	52.429,69	PC	44.429,69	I	52.429,69	ECP		EC	8.000,00
						CS	52.429,69	TP	44.429,69	FPV				TR	8.000,00
TOTALE PdC 040401000					Trasferimenti correnti a Istituzioni Sociali Private	RS	482.336,55	PR	482.107,14	R				EP	229,41
						CP	755.722,90	PC	543.160,50	I	553.340,97	ECP	202.381,93	EC	10.180,47
						CS	1.348.646,15	TP	1.025.267,64	FPV				TR	10.409,88

**PdC 100201000 Fondo pluriennale vincolato**

Miss.	Progr.	Titolo	PdC	Capit.	Denominazione	Residui passivi al 1/1/2016 (RS)		Pagamenti in c/residui (PR)		Riaccertamento residui (R)		Residui passivi da esercizi precedenti (EP=RS-PR+R)			
						Previsioni definitive di competenza (CP)		Pagamenti in c/competenza (PC)		Impegni (I)		Economie di competenza (ECP=CP-I-FPV)		Residui passivi da esercizio di competenza (EC=I-PC)	
						Previsioni definitive di cassa (CS)		Totale pagamenti (TP=PR+PC)		Fondo pluriennale vincolato (FPV))				Totale residui passivi da riportare (TR=EP+EC)	
07	01	1	100201000	B41801	FPV - SPESE PER LO SVILUPPO DEL TURISMO (PARTE CORRENTE) § FONDO PLURIENNALE VINCOLATO	RS		PR		R		EP			
						CP	1.531.420,89	PC		I		ECP	EC		
						CS		TP		FPV	1.531.420,89		TR		
07	01	1	100201000	B41802	FPV - ARMO - SPESE PER LO SVILUPPO DEL TURISMO (PARTE CORRENTE) § FONDO PLURIENNALE VINCOLATO	RS		PR		R		EP			
						CP	125.240,24	PC		I		ECP	EC		
						CS		TP		FPV	125.240,24		TR		
07	01	1	100201000	B41803	FPV - ARMO - SPESE PER LO SVILUPPO DEL TURISMO (PARTE CORRENTE) § FONDO PLURIENNALE VINCOLATO	RS		PR		R		EP			
						CP		PC		I		ECP	EC		
						CS		TP		FPV			TR		
07	01	1	100201000	B43801	FPV - SPESE PER LA PROMOZIONE TURISTICA (PARTE CORRENTE) § FONDO PLURIENNALE VINCOLATO	RS		PR		R		EP			
						CP	106.972,63	PC		I		ECP	EC		
						CS		TP		FPV	106.972,63		TR		
07	01	1	100201000	B43802	FPV - ARMO - SPESE PER LA PROMOZIONE TURISTICA (PARTE CORRENTE) § FONDO PLURIENNALE VINCOLATO	RS		PR		R		EP			
						CP	49.387,26	PC		I		ECP	EC		
						CS		TP		FPV	49.387,26		TR		
07	01	1	100201000	B43803	FPV - ARMO - SPESE PER LA PROMOZIONE TURISTICA (PARTE CORRENTE) § FONDO PLURIENNALE VINCOLATO	RS		PR		R		EP			
						CP	69.752,00	PC		I		ECP	EC		
						CS		TP		FPV	69.752,00		TR		
07	01	1	100201000	B43804	FPV - ARMO - SPESE PER LA PROMOZIONE TURISTICA (PARTE CORRENTE) § FONDO PLURIENNALE VINCOLATO	RS		PR		R		EP			
						CP		PC		I		ECP	EC		
						CS		TP		FPV			TR		
07	01	1	100201000	B43805	FPV - ARMO - SPESE PER LA PROMOZIONE TURISTICA (PARTE CORRENTE) § FONDO PLURIENNALE VINCOLATO	RS		PR		R		EP			
						CP	243.355,80	PC		I		ECP	EC		
						CS		TP		FPV	243.355,80		TR		

Miss.	Progr.	Titolo	PdC	Capit.	Denominazione	Residui passivi al 1/1/2016 (RS)		Pagamenti in c/residui (PR)		Riaccertamento residui (R)		Residui passivi da esercizi precedenti (EP=RS-PR+R)			
						Previsioni definitive di competenza (CP)		Pagamenti in c/competenza (PC)		Impegni (I)		Economie di competenza (ECP=CP-I-FPV)		Residui passivi da esercizio di competenza (EC=I-PC)	
						Previsioni definitive di cassa (CS)		Totale pagamenti (TP=PR+PC)		Fondo pluriennale vincolato (FPV))				Totale residui passivi da riportare (TR=EP+EC)	
07	01	1	100201000	B43806	FPV - ARMO - SPESE PER LA PROMOZIONE TURISTICA (PARTE CORRENTE) § FONDO PLURIENNALE VINCOLATO	RS		PR		R		ECP		EP	
						CP	300.000,00	PC		I				EC	
						CS		TP		FPV	300.000,00			TR	
TOTALE PdC 100201000					Fondo pluriennale vincolato	RS		PR		R				EP	
						CP	2.426.128,82	PC		I		ECP		EC	
						CS		TP		FPV	2.426.128,82			TR	

**PdC 100504000**

**Oneri da contenzioso**

07	01	1	100504000	B41910	ARMO - SPESE PER LO SVILUPPO DEL TURISMO (PARTE CORRENTE) § ONERI DA CONTENZIOSO	RS	1.892,50	PR	1.892,50	R				EP	
						CP	15.000,00	PC	2.778,35	I	2.778,35	ECP	12.221,65	EC	
						CS	15.000,00	TP	4.670,85	FPV				TR	
TOTALE PdC 100504000					Oneri da contenzioso	RS	1.892,50	PR	1.892,50	R				EP	
						CP	15.000,00	PC	2.778,35	I	2.778,35	ECP	12.221,65	EC	
						CS	15.000,00	TP	4.670,85	FPV				TR	

**PdC 109999000**

**Altre spese correnti n.a.c.**

07	01	1	109999000	E21913	SPESE PER LE ATTIVITA' ED I PROGETTI INERENTI LO SVILUPPO E LA PROMOZIONE DEL TURISMO SOSTENIBILE § ALTRE SPESE CORRENTI N.A.C.	RS		PR		R				EP	
						CP		PC		I		ECP		EC	
						CS		TP		FPV				TR	
TOTALE PdC 109999000					Altre spese correnti n.a.c.	RS		PR		R				EP	
						CP		PC		I		ECP		EC	
						CS		TP		FPV				TR	
TOTALE TITOLO 1					Spese correnti	RS	4.402.349,56	PR	4.206.388,66	R				EP	195.960,90
						CP	10.002.265,31	PC	2.453.225,06	I	2.882.668,38	ECP	4.693.468,11	EC	429.443,32
						CS	12.416.593,61	TP	6.659.613,72	FPV	2.426.128,82			TR	625.404,22

**TITOLO 2**

**Spese in conto capitale**

**PdC 020199000**

**Altri beni materiali**

Miss.	Progr.	Titolo	PdC	Capit.	Denominazione	Residui passivi al 1/1/2016 (RS)		Pagamenti in c/residui (PR)		Riaccertamento residui (R)		Residui passivi da esercizi precedenti (EP=RS-PR+R)			
						Previsioni definitive di competenza (CP)		Pagamenti in c/competenza (PC)		Impegni (I)		Economie di competenza (ECP=CP-I-FPV)		Residui passivi da esercizio di competenza (EC=I-PC)	
						Previsioni definitive di cassa (CS)		Totale pagamenti (TP=PR+PC)		Fondo pluriennale vincolato (FPV))				Totale residui passivi da riportare (TR=EP+EC)	
07	01	2	020199000	B44111	ARMO - COFINANZIAMENTO REGIONALE DEI PROGETTI INTERREGIONALI DI CUI ALL'ART. 5 COMMA 5 DELLA LEGGE 135/2001 § ALTRI BENI MATERIALI	RS	14.633,20	PR	14.633,20	R			EP		
						CP	32.715,94	PC	1.369,90	I	1.369,90	ECP	31.346,04	EC	
						CS	42.709,68	TP	16.003,10	FPV				TR	
07	01	2	020199000	B44114	ARMO - UTILIZZAZIONE DELL'ASSEGNAZIONE DELLO STATO DISPOSTA AI SENSI DELL'ART. 5, COMMA 5, DELLA LEGGE N. 135/2001 PER IL COFINANZIAMENTO DEI SISTEMI TURISTICI LOCALI INTERREGIONALI O SOVRAREGIONALI § ALTRI BENI MATERIALI	RS	43.480,80	PR	43.480,80	R			EP		
						CP	293.669,36	PC	206.914,50	I	250.271,10	ECP	43.398,26	EC	43.356,60
						CS	411.798,80	TP	250.395,30	FPV				TR	43.356,60
TOTALE PdC 020199000					Altri beni materiali	RS	58.114,00	PR	58.114,00	R			EP		
						CP	326.385,30	PC	208.284,40	I	251.641,00	ECP	74.744,30	EC	43.356,60
						CS	454.508,48	TP	266.398,40	FPV				TR	43.356,60

**PdC 020302000 Software**

07	01	2	020302000	B44113	ARMO - COFINANZIAMENTO REGIONALE DEI PROGETTI INTERREGIONALI DI CUI ALL'ART. 5 COMMA 5 DELLA LEGGE 135/2001 § SOFTWARE	RS		PR		R			EP		
						CP	8.780,00	PC		I		ECP	8.780,00	EC	
						CS	10.000,00	TP		FPV				TR	
07	01	2	020302000	B44116	ARMO - UTILIZZAZIONE DELL'ASSEGNAZIONE DELLO STATO DISPOSTA AI SENSI DELL'ART. 5, COMMA 5, DELLA LEGGE N. 135/2001 PER IL COFINANZIAMENTO DEI SISTEMI TURISTICI LOCALI INTERREGIONALI O SOVRAREGIONALI § SOFTWARE	RS		PR		R			EP		
						CP	100.000,00	PC	8.100,00	I	19.080,00	ECP	80.920,00	EC	10.980,00
						CS	54.000,00	TP	8.100,00	FPV				TR	10.980,00
TOTALE PdC 020302000					Software	RS		PR		R			EP		
						CP	108.780,00	PC	8.100,00	I	19.080,00	ECP	89.700,00	EC	10.980,00
						CS	64.000,00	TP	8.100,00	FPV				TR	10.980,00

**PdC 020399000 Spese di investimento per beni immateriali n.a.c.**

07	01	2	020399000	B44112	ARMO - COFINANZIAMENTO REGIONALE DEI PROGETTI INTERREGIONALI DI CUI ALL'ART. 5 COMMA 5 DELLA LEGGE 135/2001 § SPESE DI INVESTIMENTO PER BENI IMMATERIALI N.A.C.	RS	2.400,00	PR	2.400,00	R			EP		
						CP	34.633,77	PC	913,55	I	913,55	ECP	33.720,22	EC	
						CS	35.000,00	TP	3.313,55	FPV				TR	

Miss.	Progr.	Titolo	PdC	Capit.	Denominazione	Residui passivi al 1/1/2016 (RS)		Pagamenti in c/residui (PR)		Riaccertamento residui (R)		Residui passivi da esercizi precedenti (EP=RS-PR+R)			
						Previsioni definitive di competenza (CP)		Pagamenti in c/competenza (PC)		Impegni (I)		Economie di competenza (ECP=CP-I-FPV)		Residui passivi da esercizio di competenza (EC=I-PC)	
						Previsioni definitive di cassa (CS)		Totale pagamenti (TP=PR+PC)		Fondo pluriennale vincolato (FPV))				Totale residui passivi da riportare (TR=EP+EC)	
07	01	2	020399000	B44115	ARMO - UTILIZZAZIONE DELL'ASSEGNAZIONE DELLO STATO DISPOSTA AI SENSI DELL'ART. 5, COMMA 5, DELLA LEGGE N. 135/2001 PER IL COFINANZIAMENTO DEI SISTEMI TURISTICI LOCALI INTERREGIONALI O SOVRAREGIONALI § SPESE DI INVESTIMENTO PER BENI IMMATERIALI N.A.C.	RS	21.600,00	PR	21.600,00	R				EP	
						CP	326.017,43	PC	9.135,45	I	9.135,45	ECP	316.881,98	EC	
						CS	147.600,00	TP	30.735,45	FPV				TR	
TOTALE PdC 020399000						RS	24.000,00	PR	24.000,00	R				EP	
						CP	360.651,20	PC	10.049,00	I	10.049,00	ECP	350.602,20	EC	
						CS	182.600,00	TP	34.049,00	FPV				TR	

**PdC 030102000 Contributi agli investimenti a Amministrazioni Locali**

07	01	2	030102000	B44108	UTILIZZAZIONE DELL'ASSEGNAZIONE DELLO STATO DISPOSTA AI SENSI DELL'ART. 5, COMMA 5, DELLA LEGGE N. 135/2001 PER IL COFINANZIAMENTO DEI SISTEMI TURISTICI LOCALI INTERREGIONALI O SOVRAREGIONALI § Contributi agli investimenti a Amministrazioni Locali	RS	80.101,48	PR	80.101,48	R				EP	
						CP	57.644,70	PC		I		ECP	57.644,70	EC	
						CS	91.186,55	TP	80.101,48	FPV				TR	
07	01	2	030102000	B44109	ARMO - COFINANZIAMENTO REGIONALE DEI PROGETTI INTERREGIONALI DI CUI ALL'ART. 5 COMMA 5 DELLA LEGGE 135/2001 § CONTRIBUTI AGLI INVESTIMENTI A AMMINISTRAZIONI LOCALI	RS	498.299,69	PR	498.299,69	R				EP	
						CP		PC		I		ECP		EC	
						CS	498.299,69	TP	498.299,69	FPV				TR	
07	01	2	030102000	B44515	FONDO UNICO REGIONALE PER IL TURISMO - PARTE CAPITALE - L.R. 28/04/06 N. 4, ART. 175 COMMA 3 E L.R. N. 13/2007 § CONTRIBUTI AGLI INVESTIMENTI A AMMINISTRAZIONI LOCALI	RS		PR		R				EP	
						CP		PC		I		ECP		EC	
						CS		TP		FPV				TR	
07	01	2	030102000	B44516	FONDO STRAORDINARIO PER LO SVILUPPO ECONOMICO DEL LITORALE LAZIALE (ART. 41, COMMA 4, L.R. N. 26 DEL 29/12/2007) - RIPOSIZIONAMENTO COMPETITIVO § Contributi agli investimenti a Amministrazioni Locali	RS		PR		R				EP	
						CP		PC		I		ECP		EC	
						CS		TP		FPV				TR	
07	01	2	030102000	C12507	INTERVENTI STRAORDINARI PER L'ATTUAZIONE DEI PROGETTI DI VALORIZZAZIONE TURISTICO-AMBIENTALE DEL LAGO DI ALBANO, DELLA CONCA DEL LAGO DI NEMI E DEL VULCANO LAZIALE (L.R. 10/05/2001, N. 10, ART. 11) § Contributi agli investimenti a Amministrazioni Locali	RS	315.485,10	PR	315.485,10	R				EP	
						CP	843.762,16	PC	33.607,42	I	422.932,58	ECP	420.829,58	EC	389.325,16
						CS	1.471.437,00	TP	349.092,52	FPV				TR	389.325,16

Miss.	Progr.	Titolo	PdC	Capit.	Denominazione	Residui passivi al 1/1/2016 (RS)		Pagamenti in c/residui (PR)		Riaccertamento residui (R)		Residui passivi da esercizi precedenti (EP=RS-PR+R)			
						Previsioni definitive di competenza (CP)		Pagamenti in c/competenza (PC)		Impegni (I)		Economie di competenza (ECP=CP-I-FPV)		Residui passivi da esercizio di competenza (EC=I-PC)	
						Previsioni definitive di cassa (CS)		Totale pagamenti (TP=PR+PC)		Fondo pluriennale vincolato (FPV))				Totale residui passivi da riportare (TR=EP+EC)	
07	01	2	030102000	T84603	SOMME RADIATE DA RE-ISCRIVERE IN BILANCIO (FONDI VINCOLATI CAPITALE) § CONTRIBUTI AGLI INVESTIMENTI A AMMINISTRAZIONI LOCALI	RS	849.055,14	PR	849.055,14	R		ECP		EP	
						CP		PC		I				EC	
						CS	849.055,14	TP	849.055,14	FPV				TR	
TOTALE PdC 030102000					Contributi agli investimenti a Amministrazioni Locali	RS	1.742.941,41	PR	1.742.941,41	R				EP	
						CP	901.406,86	PC	33.607,42	I	422.932,58	ECP	478.474,28	EC	389.325,16
						CS	2.909.978,38	TP	1.776.548,83	FPV				TR	389.325,16

**PdC 030301000 Contributi agli investimenti a imprese controllate**

07	01	2	030301000	B44110	ARMO - COFINANZIAMENTO REGIONALE DEI PROGETTI INTERREGIONALI DI CUI ALL'ART. 5 COMMA 5 DELLA LEGGE 135/2001 § CONTRIBUTI AGLI INVESTIMENTI A IMPRESE CONTROLLATE	RS		PR		R				EP	
						CP		PC		I		ECP		EC	
						CS		TP		FPV				TR	
07	01	2	030301000	B44118	ARMO - UTILIZZAZIONE DELL'ASSEGNAZIONE DELLO STATO DISPOSTA AI SENSI DELL'ART. 5, COMMA 5, DELLA LEGGE N. 135/2001 PER IL COFINANZIAMENTO DEI SISTEMI TURISTICI LOCALI INTERREGIONALI O SOVRAREGIONALI § CONTRIBUTI AGLI INVESTIMENTI A IMPRESE CONTROLLATE	RS		PR		R				EP	
						CP	61.043,69	PC		I		ECP	61.043,69	EC	
						CS	61.043,69	TP		FPV				TR	
07	01	2	030301000	B44517	FONDO ROTATIVO PER LE PMI - TURISMO (L.R. 27/2006, ART. 67) § CONTRIBUTI AGLI INVESTIMENTI A IMPRESE CONTROLLATE	RS	2.000.000,00	PR	2.000.000,00	R				EP	
						CP	39.600,00	PC		I		ECP	39.600,00	EC	
						CS	2.000.000,00	TP	2.000.000,00	FPV				TR	
07	01	2	030301000	B44519	ARMO - FONDO UNICO REGIONALE PER IL TURISMO - PARTE CAPITALE - L.R. 28/04/06 N. 4, ART. 175 COMMA 3 E L.R. N. 13/2007 § CONTRIBUTI AGLI INVESTIMENTI A IMPRESE CONTROLLATE	RS		PR		R				EP	
						CP		PC		I		ECP		EC	
						CS		TP		FPV				TR	
07	01	2	030301000	B44520	ARMO - FONDO STRAORDINARIO PER LO SVILUPPO ECONOMICO DEL LITORALE LAZIALE (ART. 41, COMMA 4, L.R. N. 26 DEL 29/12/2007) - RIPOSIZIONAMENTO COMPETITIVO § CONTRIBUTI AGLI INVESTIMENTI A IMPRESE CONTROLLATE	RS		PR		R				EP	
						CP	800.000,00	PC	800.000,00	I	800.000,00	ECP		EC	
						CS	800.000,00	TP	800.000,00	FPV				TR	



Miss.	Progr.	Titolo	PdC	Capit.	Denominazione	Residui passivi al 1/1/2016 (RS)		Pagamenti in c/residui (PR)		Riaccertamento residui (R)		Residui passivi da esercizi precedenti (EP=RS-PR+R)			
						Previsioni definitive di competenza (CP)		Pagamenti in c/competenza (PC)		Impegni (I)		Economie di competenza (ECP=CP-I-FPV)		Residui passivi da esercizio di competenza (EC=I-PC)	
						Previsioni definitive di cassa (CS)		Totale pagamenti (TP=PR+PC)		Fondo pluriennale vincolato (FPV))				Totale residui passivi da riportare (TR=EP+EC)	
07	01	2	030301000	C22511	FONDO REGIONALE PER IL LITORALE DEL LAZIO (L.R. 5.1.2001, N. 1) § Contributi agli investimenti a imprese controllate	RS		PR		R		ECP		EP	
						CP		PC		I				EC	
						CS		TP		FPV				TR	
07	01	2	030301000	T84604	SOMME RADIATE DA RE-ISCRIVERE IN BILANCIO (FONDI VINCOLATI CAPITALE) § CONTRIBUTI AGLI INVESTIMENTI A IMPRESE CONTROLLATE	RS	206.640,25	PR	206.640,25	R		ECP		EP	
						CP		PC		I				EC	
						CS	206.640,25	TP	206.640,25	FPV				TR	
07	01	2	030301000	T92672	RESIDUI PASSIVI PERENTI AGLI EFFETTI AMMINISTRATIVI (FONDI REGIONALI IN CAPITALE) § CONTRIBUTI AGLI INVESTIMENTI A IMPRESE CONTROLLATE	RS	24.222,89	PR	24.222,89	R		ECP		EP	
						CP		PC		I				EC	
						CS	24.222,89	TP	24.222,89	FPV				TR	
07	01	2	030301000	T94655	RESIDUI PASSIVI PERENTI AGLI EFFETTI AMMINISTRATIVI (FONDI VINCOLATI IN CAPITALE) § CONTRIBUTI AGLI INVESTIMENTI A IMPRESE CONTROLLATE	RS		PR		R		ECP		EP	
						CP	42.544,23	PC		I	42.544,23			EC	42.544,23
						CS	42.544,23	TP		FPV				TR	42.544,23
TOTALE PdC 030301000						RS	2.230.863,14	PR	2.230.863,14	R				EP	
						CP	943.187,92	PC	800.000,00	I	842.544,23	ECP	100.643,69	EC	42.544,23
						CS	3.134.451,06	TP	3.030.863,14	FPV				TR	42.544,23

**PdC 030303000 Contributi agli investimenti a altre Imprese**

07	01	2	030303000	B44105	UTILIZZAZIONE DELL'ASSEGNAZIONE DELLO STATO DISPOSTA AI SENSI DELL'ART. 6, COMMA 2, DELLA LEGGE 135/2001 PER IL COFINANZIAMENTO DELL'OFFERTA TURISTICA § Contributi agli investimenti a altre Imprese	RS	331.000,00	PR	293.500,00	R				EP	37.500,00
						CP	145.634,00	PC		I		ECP	145.634,00	EC	
						CS	331.000,00	TP	293.500,00	FPV				TR	37.500,00
07	01	2	030303000	B44106	COFINANZIAMENTO REGIONALE DEI PROGETTI INTERREGIONALI DI CUI ALL'ART. 5 COMMA 5 DELLA LEGGE 135/2001 § Contributi agli investimenti a altre Imprese	RS		PR		R				EP	
						CP		PC		I		ECP		EC	
						CS		TP		FPV				TR	
07	01	2	030303000	B44518	ARMO - FONDO UNICO REGIONALE PER IL TURISMO - PARTE CAPITALE - L.R. 28/04/06 N. 4, ART. 175 COMMA 3 E L.R. N. 13/2007 § CONTRIBUTI AGLI INVESTIMENTI A ALTRE IMPRESE	RS		PR		R				EP	
						CP	18.000,00	PC		I		ECP	18.000,00	EC	
						CS	18.000,00	TP		FPV				TR	

Miss.	Progr.	Titolo	PdC	Capit.	Denominazione	Residui passivi al 1/1/2016 (RS)		Pagamenti in c/residui (PR)		Riaccertamento residui (R)		Residui passivi da esercizi precedenti (EP=RS-PR+R)			
						Previsioni definitive di competenza (CP)		Pagamenti in c/competenza (PC)		Impegni (I)		Economie di competenza (ECP=CP-I-FPV)		Residui passivi da esercizio di competenza (EC=I-PC)	
						Previsioni definitive di cassa (CS)		Totale pagamenti (TP=PR+PC)		Fondo pluriennale vincolato (FPV))				Totale residui passivi da riportare (TR=EP+EC)	
07	01	2	030303000	T94615	RESIDUI PASSIVI PERENTI AGLI EFFETTI AMMINISTRATIVI (FONDI VINCOLATI IN CAPITALE) § CONTRIBUTI AGLI INVESTIMENTI A ALTRE IMPRESE	RS	701.236,96	PR	701.236,96	R		ECP	EP		
						CP		PC		I			EC		
						CS	701.236,96	TP	701.236,96	FPV			TR		
TOTALE PdC 030303000					Contributi agli investimenti a altre Imprese	RS	1.032.236,96	PR	994.736,96	R		ECP	EP	37.500,00	
						CP	163.634,00	PC		I		ECP	EC	163.634,00	
						CS	1.050.236,96	TP	994.736,96	FPV			TR	37.500,00	

**PdC 050201000 Fondi pluriennali vincolati c/capitale**

07	01	2	050201000	B44801	FPV - UTILIZZAZIONE DELL'ASSEGNAZIONE DELLO STATO DISPOSTA AI SENSI DELL'ART. 6, COMMA 2, DELLA LEGGE 135/2001 PER IL COFINANZIAMENTO DELL'OFFERTA TURISTICA § FONDI PLURIENNALI VINCOLATI C/CAPITALE	RS		PR		R			EP
						CP		PC		I		ECP	EC
						CS		TP		FPV			TR
07	01	2	050201000	B44802	FPV - UTILIZZAZIONE DELL'ASSEGNAZIONE DELLO STATO DISPOSTA AI SENSI DELL'ART. 5, COMMA 5, DELLA LEGGE N. 135/2001 PER IL COFINANZIAMENTO DEI SISTEMI TURISTICI LOCALI INTERREGIONALI O SOVRAREGIONALI § FONDI PLURIENNALI VINCOLATI C/CAPITALE	RS		PR		R			EP
						CP		PC		I		ECP	EC
						CS		TP		FPV			TR
07	01	2	050201000	B44803	FPV - ARMO - UTILIZZAZIONE DELL'ASSEGNAZIONE DELLO STATO DISPOSTA AI SENSI DELL'ART. 5, COMMA 5, DELLA LEGGE N. 135/2001 PER IL COFINANZIAMENTO DEI SISTEMI TURISTICI LOCALI INTERREGIONALI O SOVRAREGIONALI § FONDI PLURIENNALI VINCOLATI C/CAPITALE	RS		PR		R			EP
						CP	89.943,66	PC		I		ECP	EC
						CS		TP		FPV	89.943,66		TR
07	01	2	050201000	B44804	FPV - ARMO - UTILIZZAZIONE DELL'ASSEGNAZIONE DELLO STATO DISPOSTA AI SENSI DELL'ART. 5, COMMA 5, DELLA LEGGE N. 135/2001 PER IL COFINANZIAMENTO DEI SISTEMI TURISTICI LOCALI INTERREGIONALI O SOVRAREGIONALI § FONDI PLURIENNALI VINCOLATI C/CAPITALE	RS		PR		R			EP
						CP	2.382,57	PC		I		ECP	EC
						CS		TP		FPV	2.382,57		TR

Miss.	Progr.	Titolo	PdC	Capit.	Denominazione	Residui passivi al 1/1/2016 (RS)		Pagamenti in c/residui (PR)		Riaccertamento residui (R)		Residui passivi da esercizi precedenti (EP=RS-PR+R)			
						Previsioni definitive di competenza (CP)		Pagamenti in c/competenza (PC)		Impegni (I)		Economie di competenza (ECP=CP-I-FPV)		Residui passivi da esercizio di competenza (EC=I-PC)	
						Previsioni definitive di cassa (CS)		Totale pagamenti (TP=PR+PC)		Fondo pluriennale vincolato (FPV))				Totale residui passivi da riportare (TR=EP+EC)	
07	01	2	050201000	B44805	FPV - ARMO - UTILIZZAZIONE DELL'ASSEGNAZIONE DELLO STATO DISPOSTA AI SENSI DELL'ART. 5, COMMA 5, DELLA LEGGE N. 135/2001 PER IL COFINANZIAMENTO DEI SISTEMI TURISTICI LOCALI INTERREGIONALI O SOVRAREGIONALI § FONDI PLURIENNALI VINCOLATI C/CAPITALE	RS		PR		R		ECP		EP	
						CP		PC		I				EC	
						CS		TP		FPV				TR	
07	01	2	050201000	B44806	FPV - ARMO - COFINANZIAMENTO REGIONALE DEI PROGETTI INTERREGIONALI DI CUI ALL'ART. 5 COMMA 5 DELLA LEGGE 135/2001 § FONDI PLURIENNALI VINCOLATI C/CAPITALE	RS		PR		R		ECP		EP	
						CP	9.993,74	PC		I				EC	
						CS		TP		FPV	9.993,74			TR	
07	01	2	050201000	B44807	FPV - ARMO - COFINANZIAMENTO REGIONALE DEI PROGETTI INTERREGIONALI DI CUI ALL'ART. 5 COMMA 5 DELLA LEGGE 135/2001 § FONDI PLURIENNALI VINCOLATI C/CAPITALE	RS		PR		R		ECP		EP	
						CP	366,23	PC		I				EC	
						CS		TP		FPV	366,23			TR	
07	01	2	050201000	B44808	FPV - ARMO - COFINANZIAMENTO REGIONALE DEI PROGETTI INTERREGIONALI DI CUI ALL'ART. 5 COMMA 5 DELLA LEGGE 135/2001 § FONDI PLURIENNALI VINCOLATI C/CAPITALE	RS		PR		R		ECP		EP	
						CP	1.220,00	PC		I				EC	
						CS		TP		FPV	1.220,00			TR	
07	01	2	050201000	C12809	FPV - INTERVENTI STRAORDINARI PER L'ATTUAZIONE DEI PROGETTI DI VALORIZZAZIONE TURISTICO-AMBIENTALE DEL LAGO DI ALBANO, DELLA CONCA DEL LAGO DI NEMI E DEL VULCANO LAZIALE (L.R. 10/05/2001, N. 10, ART. 11) § FONDI PLURIENNALI VINCOLATI C/CAPITALE	RS		PR		R		ECP		EP	
						CP	312.189,74	PC		I				EC	
						CS		TP		FPV	312.189,74			TR	
TOTALE PdC 050201000						Fondi pluriennali vincolati c/capitale	RS		PR		R		ECP		EP
							CP	416.095,94	PC		I			EC	
							CS		TP		FPV	416.095,94		TR	

**PdC 050401000 Rimborsi in conto capitale ad Amministrazioni Centrali di somme non dovute o incassate in eccesso**

07	01	2	050401000	B44117	ARMO - UTILIZZAZIONE DELL'ASSEGNAZIONE DELLO STATO DISPOSTA AI SENSI DELL'ART. 5, COMMA 5, DELLA LEGGE N. 135/2001 PER IL COFINANZIAMENTO DEI SISTEMI TURISTICI LOCALI INTERREGIONALI O SOVRAREGIONALI § RIMBORSI IN CONTO CAPITALE AD AMMINISTRAZIONI CENTRALI DI SOMME NON DOVUTE O INCASSATE IN ECCESSO	RS		PR		R				EP
						CP	113.603,49	PC		I		ECP	113.603,49	EC
						CS	36.004,10	TP		FPV				TR

Miss.	Progr.	Titolo	PdC	Capit.	Denominazione	Residui passivi al 1/1/2016 (RS)		Pagamenti in c/residui (PR)		Riaccertamento residui (R)		Residui passivi da esercizi precedenti (EP=RS-PR+R)			
						Previsioni definitive di competenza (CP)		Pagamenti in c/competenza (PC)		Impegni (I)		Economie di competenza (ECP=CP-I-FPV)		Residui passivi da esercizio di competenza (EC=I-PC)	
						Previsioni definitive di cassa (CS)		Totale pagamenti (TP=PR+PC)		Fondo pluriennale vincolato (FPV))				Totale residui passivi da riportare (TR=EP+EC)	
07	01	2	050401000	T94656	RESIDUI PASSIVI PERENTI AGLI EFFETTI AMMINISTRATIVI (FONDI VINCOLATI IN CAPITALE) § RIMBORSI IN CONTO CAPITALE AD AMMINISTRAZIONI CENTRALI DI SOMME NON DOVUTE O INCASSATE IN ECCESSO	RS		PR		R			EP		
						CP	23.727,78	PC		I	23.727,78	ECP	EC	23.727,78	
						CS	23.727,78	TP		FPV			TR	23.727,78	
TOTALE PdC 050401000					Rimborsi in conto capitale ad Amministrazioni Centrali di somme non dovute o incassate in eccesso	RS		PR		R			EP		
						CP	137.331,27	PC		I	23.727,78	ECP	EC	23.727,78	
						CS	59.731,88	TP		FPV			TR	23.727,78	
TOTALE TITOLO 2					Spese in conto capitale	RS	5.088.155,51	PR	5.050.655,51	R			EP	37.500,00	
						CP	3.357.472,49	PC	1.060.040,82	I	1.569.974,59	ECP	EC	509.933,77	
						CS	7.855.506,76	TP	6.110.696,33	FPV	416.095,94		TR	547.433,77	
TOTALE PROGRAMMA 01					Sviluppo e valorizzazione del turismo	RS	9.490.505,07	PR	9.257.044,17	R			EP	233.460,90	
						CP	13.359.737,80	PC	3.513.265,88	I	4.452.642,97	ECP	EC	939.377,09	
						CS	20.272.100,37	TP	12.770.310,05	FPV	2.842.224,76		TR	1.172.837,99	

**PROGRAMMA 02**

**Politica regionale unitaria per il turismo**

**TITOLO 2**

**Spese in conto capitale**

**PdC 030102000**

**Contributi agli investimenti a Amministrazioni Locali**

07	02	2	030102000	A32207	DOCUP OB. 2 2000/2006 MISURA 2.3 MARKETING TERRITORIALE (ZONE INCLUSE) QUOTA FESR § Contributi agli investimenti a Amministrazioni Locali	RS		PR		R			EP	
						CP		PC		I		ECP	EC	
						CS		TP		FPV			TR	
07	02	2	030102000	A32208	DOCUP OB. 2 2000/2006 MISURA 2.3 MARKETING TERRITORIALE (ZONE INCLUSE) QUOTA STATO § Contributi agli investimenti a Amministrazioni Locali	RS		PR		R			EP	
						CP		PC		I		ECP	EC	
						CS		TP		FPV			TR	
07	02	2	030102000	A32209	DOCUP OB. 2 2000/2006 MISURA 2.3 MARKETING TERRITORIALE (ZONE INCLUSE) QUOTA REGIONE § Contributi agli investimenti a Amministrazioni Locali	RS		PR		R			EP	
						CP		PC		I		ECP	EC	
						CS		TP		FPV			TR	

Miss.	Progr.	Titolo	PdC	Capit.	Denominazione	Residui passivi al 1/1/2016 (RS)		Pagamenti in c/residui (PR)		Riaccertamento residui (R)		Residui passivi da esercizi precedenti (EP=RS-PR+R)			
						Previsioni definitive di competenza (CP)		Pagamenti in c/competenza (PC)		Impegni (I)		Economie di competenza (ECP=CP-I-FPV)		Residui passivi da esercizio di competenza (EC=I-PC)	
						Previsioni definitive di cassa (CS)		Totale pagamenti (TP=PR+PC)		Fondo pluriennale vincolato (FPV))				Totale residui passivi da riportare (TR=EP+EC)	
07	02	2	030102000	A32257	DOCUP OBIETTIVO 2 2000/2006 MISURA 2.3 MARKETING TERRITORIALE (ZONE PHASING OUT) QUOTA FESR § Contributi agli investimenti a Amministrazioni Locali	RS		PR		R		ECP		EP	
						CP		PC		I				EC	
						CS		TP		FPV				TR	
07	02	2	030102000	A32258	DOCUP OBIETTIVO 2 2000/2006 MISURA 2.3 MARKETING TERRITORIALE (ZONE PHASING OUT)QUOTA STATO § Contributi agli investimenti a Amministrazioni Locali	RS		PR		R		ECP		EP	
						CP		PC		I				EC	
						CS		TP		FPV				TR	
07	02	2	030102000	A32259	DOCUP OBIETTIVO 2 2000/2006 MISURA 2.3 MARKETING TERRITORIALE (ZONE PHASING OUT) QUOTA REGIONE § Contributi agli investimenti a Amministrazioni Locali	RS		PR		R		ECP		EP	
						CP		PC		I				EC	
						CS		TP		FPV				TR	
TOTALE PdC 030102000						RS		PR		R		ECP		EP	
						CP		PC		I				EC	
						CS		TP		FPV				TR	

**PdC 030401000 Contributi agli investimenti a Istituzioni Sociali Private**

07	02	2	030401000	A34165	UTILIZZAZIONE DELLA QUOTA SPETTANTE ALLA REGIONE LAZIO QUALE PARTNER ASSOCIATO AL PROGETTO DELLA REGIONE SARDEGNA "PAESAGGI MEDITERRANEI ED ALPINI" DI CUI AL PROGRAMMA OPERATIVO INTERREGIONALE II C MEDITERRANEO OCCIDENTALE E ALPI LATINE (FINANZIAMENTO COMUNITARIO FERS E CONTRIBUTO NAZIONALE EX LEGGE 183/87) § Contributi agli investimenti a Istituzioni Sociali Private	RS		PR		R		ECP		EP
						CP		PC		I				EC
						CS		TP		FPV				TR
07	02	2	030401000	A34166	UTILIZZAZIONE DELLA QUOTA SPETTANTE ALLA REGIONE LAZIO QUALE PARTNER ASSOCIATO AL PROGETTO DELLA REGIONE TOSCANA "RETI DI LABORATORI AMBIENTALI MULTIFUNZIONALI " DI CUI AL PROGRAMMA OPERATIVO II C MEDITERRANEO OCCIDENTALE E ALPI LATINE (FINANZIAMENTO COMUNITARIO FERS E CONTRIBUTO NAZIONALE EX LEGGE 183/87) § Contributi agli investimenti a Istituzioni Sociali Private	RS		PR		R		ECP		EP
						CP		PC		I				EC
						CS		TP		FPV				TR

Miss.	Progr.	Titolo	PdC	Capit.	Denominazione	Residui passivi al 1/1/2016 (RS)		Pagamenti in c/residui (PR)		Riaccertamento residui (R)		Residui passivi da esercizi precedenti (EP=RS-PR+R)			
						Previsioni definitive di competenza (CP)		Pagamenti in c/competenza (PC)		Impegni (I)		Economie di competenza (ECP=CP-I-FPV)		Residui passivi da esercizio di competenza (EC=I-PC)	
						Previsioni definitive di cassa (CS)		Totale pagamenti (TP=PR+PC)		Fondo pluriennale vincolato (FPV))				Totale residui passivi da riportare (TR=EP+EC)	
07	02	2	030401000	A34167	UTILIZZAZIONE DELLA QUOTA SPETTANTE ALLA REGIONE LAZIO QUALE PARTNER ASSOCIATO AL PROGETTO DELLA REGIONE LIGURIA "PORT-NED-MED" DI CUI AL PROGRAMMA OPERATIVO II C MEDITERRANEO OCCIDENTALE E ALPI LATINE (FINANZIAMENTO COMUNITARIO FERS E CONTRIBUTO NAZIONALE EX LEGGE 183/87) § Contributi agli investimenti a Istituzioni Sociali Private	RS		PR		R		ECP		EP	
						CP		PC		I				EC	
						CS		TP		FPV				TR	
07	02	2	030401000	A34168	UTILIZZAZIONE DELLA QUOTA SPETTANTE ALLA REGIONE LAZIO QUALE PARTNER ASSOCIATO AL PROGETTO DELLA REGIONE UMBRIA "RETE DEGLI SPAZI FRAGILI" DI CUI AL PROGRAMMA OPERATIVO INTERREGIONALE II C MEDITERRANEO OCCIDENTALE E ALPI LATINE (FINANZIAMENTO COMUNITARIO FERS E CONTRIBUTO NAZIONALE EX LEGGE 183/87) § Contributi agli investimenti a Istituzioni Sociali Private	RS		PR		R		ECP		EP	
						CP		PC		I				EC	
						CS		TP		FPV				TR	
07	02	2	030401000	A34169	UTILIZZAZIONE DELLA QUOTA SPETTANTE ALLA REGIONE LAZIO QUALE PARTNER ASSOCIATO AL PROGETTO DELLA REGIONE UMBRIA "VIE ROMANE" DI CUI AL PROGRAMMA OPERATIVO INTERREGIONALE II C MEDITERRANEO OCCIDENTALE E ALPI LATINE (FINANZIAMENTO COMUNITARIO FERS E CONTRIBUTO NAZIONALE EX LEGGE 183/87) § Contributi agli investimenti a Istituzioni Sociali Private	RS		PR		R		ECP		EP	
						CP		PC		I				EC	
						CS		TP		FPV				TR	
<b>TOTALE PdC 030401000</b>						RS		PR		R		ECP		EP	
						CP		PC		I				EC	
						CS		TP		FPV				TR	
<b>TOTALE TITOLO 2</b>						RS		PR		R		ECP		EP	
						CP		PC		I				EC	
						CS		TP		FPV				TR	
<b>TOTALE PROGRAMMA 02</b>						<b>RS</b>		<b>PR</b>		<b>R</b>				<b>EP</b>	
						<b>CP</b>		<b>PC</b>		<b>I</b>		ECP		<b>EC</b>	
						<b>CS</b>		<b>TP</b>		<b>FPV</b>				<b>TR</b>	

Miss.	Progr.	Titolo	PdC	Capit.	Denominazione	Residui passivi al 1/1/2016 (RS)		Pagamenti in c/residui (PR)		Riaccertamento residui (R)		Residui passivi da esercizi precedenti (EP=RS-PR+R)			
						Previsioni definitive di competenza (CP)		Pagamenti in c/competenza (PC)		Impegni (I)		Economie di competenza (ECP=CP-I-FPV)		Residui passivi da esercizio di competenza (EC=I-PC)	
						Previsioni definitive di cassa (CS)		Totale pagamenti (TP=PR+PC)		Fondo pluriennale vincolato (FPV))				Totale residui passivi da riportare (TR=EP+EC)	
<b>TOTALE MISSIONE 07</b>					<b>Turismo</b>	<b>RS</b>	<b>9.490.505,07</b>	<b>PR</b>	<b>9.257.044,17</b>	<b>R</b>		<b>EP</b>	<b>233.460,90</b>		
						<b>CP</b>	<b>13.359.737,80</b>	<b>PC</b>	<b>3.513.265,88</b>	<b>I</b>	<b>4.452.642,97</b>	<b>ECP</b>	<b>6.064.870,07</b>		
						<b>CS</b>	<b>20.272.100,37</b>	<b>TP</b>	<b>12.770.310,05</b>	<b>FPV</b>	<b>2.842.224,76</b>	<b>EC</b>	<b>939.377,09</b>		
												<b>TR</b>	<b>1.172.837,99</b>		

**MISSIONE 08** **Aspetto del territorio ed edilizia abitativa**

**PROGRAMMA 01** **Urbanistica e assetto del territorio**

**TITOLO 1** **Spese correnti**

**PdC 030102000** **Altri beni di consumo**

08	01	1	030102000	E71514	ARMO - SPESE DI FUNZIONAMENTO, MANUTENZIONE, SVILUPPO E AGGIORNAMENTO DEL PROGRAMMA INFORMATICO PER LA GESTIONE DELLE PRATICHE SISMICHE DI CUI ALLA LEGGE N. 47/85 - L.R. N. 12/2011 ART. 1, COMMA 20 § Altri beni di consumo	RS		PR		R			EP
						CP		PC		I		ECP	EC
						CS		TP		FPV			TR
08	01	1	030102000	E71901	ARMO - SPESE IN MATERIA DI URBANISTICA E PIANIFICAZIONE TERRITORIALE(PARTE CORRENTE) § ALTRI BENI DI CONSUMO	RS		PR		R			EP
						CP		PC		I		ECP	EC
						CS		TP		FPV			TR
<b>TOTALE PdC 030102000</b>					<b>Altri beni di consumo</b>	<b>RS</b>		<b>PR</b>		<b>R</b>			<b>EP</b>
						<b>CP</b>		<b>PC</b>		<b>I</b>		<b>ECP</b>	<b>EC</b>
						<b>CS</b>		<b>TP</b>		<b>FPV</b>			<b>TR</b>

**PdC 030202000** **Rappresentanza, organizzazione eventi, pubblicità e servizi per trasferta**

08	01	1	030202000	E71515	ARMO - COFINANZIAMENTO REGIONALE RELATIVO AL PROGETTO "ISCOPE" PER LA DEFINIZIONE DI SERVIZI WEB INTELLIGENTI NEL CONTESTO DELLE "SMARTCITIES" - PROGRAMMA CIP 2007-2013 § RAPPRESENTANZA, ORGANIZZAZIONE EVENTI, PUBBLICITA' E SERVIZI PER TRASFERTA	RS		PR		R			EP
						CP		PC		I		ECP	EC
						CS		TP		FPV			TR
<b>TOTALE PdC 030202000</b>					<b>Rappresentanza, organizzazione eventi, pubblicità e servizi per trasferta</b>	<b>RS</b>		<b>PR</b>		<b>R</b>			<b>EP</b>
						<b>CP</b>		<b>PC</b>		<b>I</b>		<b>ECP</b>	<b>EC</b>
						<b>CS</b>		<b>TP</b>		<b>FPV</b>			<b>TR</b>

**PdC 030209000** **Manutenzione ordinaria e riparazioni**

Miss.	Progr.	Titolo	PdC	Capit.	Denominazione	Residui passivi al 1/1/2016 (RS)		Pagamenti in c/residui (PR)		Riaccertamento residui (R)		Residui passivi da esercizi precedenti (EP=RS-PR+R)			
						Previsioni definitive di competenza (CP)		Pagamenti in c/competenza (PC)		Impegni (I)		Economie di competenza (ECP=CP-I-FPV)		Residui passivi da esercizio di competenza (EC=I-PC)	
						Previsioni definitive di cassa (CS)		Totale pagamenti (TP=PR+PC)		Fondo pluriennale vincolato (FPV))				Totale residui passivi da riportare (TR=EP+EC)	
08	01	1	030209000	E71513	ARMO - SPESE DI FUNZIONAMENTO, MANUTENZIONE, SVILUPPO E AGGIORNAMENTO DEL PROGRAMMA INFORMATICO PER LA GESTIONE DELLE PRATICHE SISMICHE DI CUI ALLA LEGGE N. 47/85 - L.R. N. 12/2011 ART. 1, COMMA 20 § Manutenzione ordinaria e riparazioni	RS		PR		R		ECP		EP	
						CP		PC		I				EC	
						CS		TP		FPV				TR	
TOTALE PdC 030209000					Manutenzione ordinaria e riparazioni	RS		PR		R		ECP		EP	
						CP		PC		I				EC	
						CS		TP		FPV				TR	

**PdC 030210000 Consulenze**

08	01	1	030210000	E51902	ATTIVITA' CONSULTIVA OBBLIGATORIA IN MATERIA DI LAVORI PUBBLICI ED ESPROPRI E FUNZIONAMENTO DEGLI ORGANI ISTITUZIONALI COMPETENTI AL RILASCIO DEI PARERI (COMITATO REGIONALE DEI LL.PP.- COMMISSIONI PROVINCIALI ESPROPRI) § CONSULENZE	RS	181.333,47	PR	181.333,47	R				EP
						CP	33.966,00	PC	33.966,00	I	33.966,00	ECP		EC
						CS	260.128,62	TP	215.299,47	FPV				TR
08	01	1	030210000	E71501	SPESE PER REGISTRAZIONE, RESOCONTAZIONE, VIDEOSCRITTURA, CONFERENZE DI PANIFICAZIONI E RIUNIONI CONSIMILI DEL COMITATO REGIONALE PER IL TERRITORIO E GESTIONE STRALCIO PREVISTA DALL'ART. 67 DELLA L.R. 38/99 DELLA PRIMA SEZIONE DEL COMITATO TECNICO CONSULTIVO REGIONALE DI CUI ALLA L.R. N. 43/77 NONCHE' PER L'ACQUISTO DEI MATERIALI E DEGLI STRUMENTI NECESSARI PER L'ESPLETAMENTO DI TALE ATTIVITA' - PER LA SOLA GESTIONE DEI RESIDUI § Consulenze	RS		PR		R				EP
						CP		PC		I		ECP		EC
						CS		TP		FPV				TR
08	01	1	030210000	E71503	FINANZIAMENTO PROGRAMMI DI ATTIVITA' PROMOSSI DAL COMITATO PERMANENTE SISTEMI GEOGRAFICI DEL CISIS (ACCORDO QUADRO REGIONE LAZIO - CISIS REG. CRON. N. 12428 DEL 09/02/2010) - PER LA SOLA GESIONE DEI RESIDUI § Consulenze	RS		PR		R				EP
						CP		PC		I		ECP		EC
						CS		TP		FPV				TR
08	01	1	030210000	E71504	ONERI CONNESSI ALL'ESERCIZIO DELLE FUNZIONI ATTRIBITE ALLE PROVINCE AI SENSI DELLA L.R. N. 38/99 - PER LA SOLA GESTIONE DEI RESIDUI § Consulenze	RS		PR		R				EP
						CP		PC		I		ECP		EC
						CS		TP		FPV				TR



Miss.	Progr.	Titolo	PdC	Capit.	Denominazione	Residui passivi al 1/1/2016 (RS)		Pagamenti in c/residui (PR)		Riaccertamento residui (R)		Residui passivi da esercizi precedenti (EP=RS-PR+R)			
						Previsioni definitive di competenza (CP)		Pagamenti in c/competenza (PC)		Impegni (I)		Economie di competenza (ECP=CP-I-FPV)		Residui passivi da esercizio di competenza (EC=I-PC)	
						Previsioni definitive di cassa (CS)		Totale pagamenti (TP=PR+PC)		Fondo pluriennale vincolato (FPV))				Totale residui passivi da riportare (TR=EP+EC)	
08	01	1	030210000	E71508	FONDO PER GLI ONERI ISTRUTTORI E PER IL FUNZIONAMENTO DEI COLLEGI DI VIGILANZA DI CUI AL COMMA 7 DELL'ARTICOLO 34 DEL D.LGS 267/2000 - L.R. 3/2010, ART. 1, COMMA 45 - PER LA SOLA GESTIONE DEI RESIDUI § Consulenze	RS		PR		R		ECP	EP		
						CP		PC		I			EC		
						CS		TP		FPV			TR		
TOTALE PdC 030210000					Consulenze	RS	181.333,47	PR	181.333,47	R			EP		
						CP	33.966,00	PC	33.966,00	I	33.966,00	ECP	EC		
						CS	260.128,62	TP	215.299,47	FPV			TR		

**PdC 030211000 Prestazioni professionali e specialistiche**

08	01	1	030211000	E71510	SPESA DI FUNZIONAMENTO, MANUTENZIONE, SVILUPPO E AGGIORNAMENTO DEL PROGRAMMA INFORMATICO PER LA GESTIONE DELLE PRATICHE SISMICHE DI CUI ALLA LEGGE N. 47/85 - L.R. N. 12/2011 ART. 1, COMMA 20 § Prestazioni professionali e specialistiche	RS		PR		R		ECP	EP
						CP		PC		I			EC
						CS		TP		FPV			TR
08	01	1	030211000	T93611	RESIDUI PASSIVI PERENTI AGLI EFFETTI AMMINISTRATIVI (FONDI VINCOLATI CORRENTI) § Prestazioni professionali e specialistiche	RS		PR		R		ECP	EP
						CP		PC		I			EC
						CS		TP		FPV			TR
TOTALE PdC 030211000					Prestazioni professionali e specialistiche	RS		PR		R		ECP	EP
						CP		PC		I			EC
						CS		TP		FPV			TR

**PdC 030219000 Servizi informatici e di telecomunicazioni**

08	01	1	030219000	T91726	RESIDUI PASSIVI PERENTI AGLI EFFETTI AMMINISTRATIVI (FONDI REGIONALI CORRENTI) § SERVIZI INFORMATICI E DI TELECOMUNICAZIONI	RS	75.898,76	PR	56.565,32	R			EP	19.333,44
						CP		PC		I		ECP	EC	
						CS	75.898,76	TP	56.565,32	FPV			TR	19.333,44
08	01	1	030219000	T93628	RESIDUI PASSIVI PERENTI AGLI EFFETTI AMMINISTRATIVI (FONDI VINCOLATI CORRENTI) § SERVIZI INFORMATICI E DI TELECOMUNICAZIONI	RS		PR		R		ECP	EP	
						CP		PC		I			EC	
						CS		TP		FPV			TR	

Miss.	Progr.	Titolo	PdC	Capit.	Denominazione	Residui passivi al 1/1/2016 (RS)		Pagamenti in c/residui (PR)		Riaccertamento residui (R)		Residui passivi da esercizi precedenti (EP=RS-PR+R)			
						Previsioni definitive di competenza (CP)		Pagamenti in c/competenza (PC)		Impegni (I)		Economie di competenza (ECP=CP-I-FPV)		Residui passivi da esercizio di competenza (EC=I-PC)	
						Previsioni definitive di cassa (CS)		Totale pagamenti (TP=PR+PC)		Fondo pluriennale vincolato (FPV))				Totale residui passivi da riportare (TR=EP+EC)	
TOTALE PdC 030219000					Servizi informatici e di telecomunicazioni	RS	75.898,76	PR	56.565,32	R		ECP		EP	19.333,44
						CP		PC		I				EC	
						CS	75.898,76	TP	56.565,32	FPV				TR	19.333,44

**PdC 030299000**

**Altri servizi**

08	01	1	030299000	E71101	UTILIZZAZIONE DELL'ASSEGNAZIONE STATALE PER L'ADEGUAMENTO ALLE REGOLE PRODOTTE DAL "COMITATO PER LE REGOLE TECNICHE SUI DATI TERRITORIALI" EX ART. 59, DLGS 82/2005 (INTESA GIS 26/9/96) § ALTRI SERVIZI	RS	30.000,00	PR	30.000,00	R				EP	
						CP		PC		I		ECP		EC	
						CS	30.000,00	TP	30.000,00	FPV				TR	
08	01	1	030299000	E71106	UTILIZZAZIONE DELL'ASSEGNAZIONE FONDI COMUNITARI PER IL PROGETTO "ISCOPE" PER LA DEFINIZIONE DI SERVIZI WEB INTELLIGENTI NEL CONTESTO DELLE "SMARTCITIES" - PROGRAMMA CIP 2007-2013 § Altri servizi	RS	30.051,90	PR	30.051,90	R				EP	
						CP	20.034,60	PC		I	3.558,60	ECP	16.476,00	EC	3.558,60
						CS	50.086,50	TP	30.051,90	FPV				TR	3.558,60
08	01	1	030299000	E71512	COFINANZIAMENTO REGIONALE RELATIVO AL PROGETTO "ISCOPE" PER LA DEFINIZIONE DI SERVIZI WEB INTELLIGENTI NEL CONTESTO DELLE "SMARTCITIES" - PROGRAMMA CIP 2007-2013 § Altri servizi	RS		PR		R				EP	
						CP		PC		I		ECP		EC	
						CS		TP		FPV				TR	
08	01	1	030299000	E71900	SPESE IN MATERIA DI URBANISTICA E PIANIFICAZIONE TERRITORIALE(PARTE CORRENTE) § ALTRI SERVIZI	RS		PR		R				EP	
						CP	48.000,00	PC		I		ECP	48.000,00	EC	
						CS	48.000,00	TP		FPV				TR	
TOTALE PdC 030299000					Altri servizi	RS	60.051,90	PR	60.051,90	R				EP	
						CP	68.034,60	PC		I	3.558,60	ECP	64.476,00	EC	3.558,60
						CS	128.086,50	TP	60.051,90	FPV				TR	3.558,60

**PdC 040101000**

**Trasferimenti correnti a Amministrazioni Centrali**

08	01	1	040101000	E71108	ARMO - UTILIZZAZIONE DELL'ASSEGNAZIONE STATALE PER L'ADEGUAMENTO ALLE REGOLE PRODOTTE DAL "COMITATO PER LE REGOLE TECNICHE SUI DATI TERRITORIALI" EX ART. 59, DLGS 82/2005 (INTESA GIS 26/9/96) § Trasferimenti correnti a Amministrazioni Centrali	RS		PR		R				EP	
						CP		PC		I		ECP		EC	
						CS		TP		FPV				TR	

Miss.	Progr.	Titolo	PdC	Capit.	Denominazione	Residui passivi al 1/1/2016 (RS)		Pagamenti in c/residui (PR)		Riaccertamento residui (R)		Residui passivi da esercizi precedenti (EP=RS-PR+R)			
						Previsioni definitive di competenza (CP)		Pagamenti in c/competenza (PC)		Impegni (I)		Economie di competenza (ECP=CP-I-FPV)		Residui passivi da esercizio di competenza (EC=I-PC)	
						Previsioni definitive di cassa (CS)		Totale pagamenti (TP=PR+PC)		Fondo pluriennale vincolato (FPV))				Totale residui passivi da riportare (TR=EP+EC)	
TOTALE PdC 040101000					Trasferimenti correnti a Amministrazioni Centrali	RS		PR		R		ECP		EP	
						CP		PC		I				EC	
						CS		TP		FPV				TR	

**PdC 040102000 Trasferimenti correnti a Amministrazioni Locali**

08	01	1	040102000	E71102	UTILIZZAZIONE DELL'ASSEGNAZIONE DELLO STATO PER L'ANALISI E L'INDAGINE RICOGNITIVA NECESSARIA ALLA PREDISPOSIZIONE DEL DOCUMENTO STRATEGICO PRELIMINARE RELATIVO ALLA PROGRAMMAZIONE COMUNITARIA (2007 - 2013) § Trasferimenti correnti a Amministrazioni Locali	RS		PR		R				EP
						CP		PC		I		ECP		EC
						CS		TP		FPV				TR
08	01	1	040102000	E71104	UTILIZZAZIONE DELL' ASSEGNAZIONE FONDI DELLA U.E. PER IL PROGETTO "PLAN4ALL" NELL'AMBITO DEL PROGRAMMA ECONTENTPLUS § Trasferimenti correnti a Amministrazioni Locali	RS		PR		R				EP
						CP		PC		I		ECP		EC
						CS		TP		FPV				TR
08	01	1	040102000	E71107	ARMO - UTILIZZAZIONE DELL'ASSEGNAZIONE STATALE PER L'ADEGUAMENTO ALLE REGOLE PRODOTTE DAL "COMITATO PER LE REGOLE TECNICHE SUI DATI TERRITORIALI" EX ART. 59, DLGS 82/2005 (INTESA GIS 26/9/96) § Trasferimenti correnti a Amministrazioni Locali	RS		PR		R				EP
						CP		PC		I		ECP		EC
						CS		TP		FPV				TR
08	01	1	040102000	E71506	COFINANZIAMENTO REGIONALE RELATIVO AL PROGETTO "PLAN4ALL" NELL'AMBITO DEL PROGRAMMA ECONTENTPLUS - D.G.R. N.460/2009 § Trasferimenti correnti a Amministrazioni Locali	RS		PR		R				EP
						CP		PC		I		ECP		EC
						CS		TP		FPV				TR
08	01	1	040102000	E71902	ARMO - SPESE IN MATERIA DI URBANISTICA E PIANIFICAZIONE TERRITORIALE(PARTE CORRENTE) § Trasferimenti correnti a Amministrazioni Locali	RS		PR		R				EP
						CP		PC		I		ECP		EC
						CS		TP		FPV				TR
TOTALE PdC 040102000					Trasferimenti correnti a Amministrazioni Locali	RS		PR		R				EP
						CP		PC		I		ECP		EC
						CS		TP		FPV				TR

**PdC 040301000 Trasferimenti correnti a imprese controllate**

Miss.	Progr.	Titolo	PdC	Capit.	Denominazione	Residui passivi al 1/1/2016 (RS)		Pagamenti in c/residui (PR)		Riaccertamento residui (R)		Residui passivi da esercizi precedenti (EP=RS-PR+R)			
						Previsioni definitive di competenza (CP)		Pagamenti in c/competenza (PC)		Impegni (I)		Economie di competenza (ECP=CP-I-FPV)		Residui passivi da esercizio di competenza (EC=I-PC)	
						Previsioni definitive di cassa (CS)		Totale pagamenti (TP=PR+PC)		Fondo pluriennale vincolato (FPV))				Totale residui passivi da riportare (TR=EP+EC)	
08	01	1	040301000	E71903	ARMO - SPESE IN MATERIA DI URBANISTICA E PIANIFICAZIONE TERRITORIALE(PARTE CORRENTE) § Trasferimenti correnti a imprese controllate	RS		PR		R		ECP		EP	
						CP	60.000,00	PC	13.384,05	I	26.539,30		33.460,70	EC	13.155,25
						CS	60.000,00	TP	13.384,05	FPV				TR	13.155,25
TOTALE PdC 040301000					Trasferimenti correnti a imprese controllate	RS		PR		R				EP	
						CP	60.000,00	PC	13.384,05	I	26.539,30	ECP	33.460,70	EC	13.155,25
						CS	60.000,00	TP	13.384,05	FPV				TR	13.155,25

**PdC 099904000 Rimborsi di parte corrente a Famiglie di somme non dovute o incassate in eccesso**

08	01	1	099904000	E61910	RIMBORSO DELLE SOMME DI SPETTANZA REGIONALE ERRONEAMENTE VERSATE IN ECCEDEENZA, RELATIVE A PRATICHE DI CONDONO EDILIZIO AI SENSI DELLA LEGGE N. 326/2003 E DELLA L.R. N. 12/2004 § RIMBORSI DI PARTE CORRENTE A FAMIGLIE DI SOMME NON DOVUTE O INCASSATE IN ECCESSO	RS		PR		R				EP	
						CP	60.000,00	PC	13.384,05	I	26.539,30	ECP	33.460,70	EC	13.155,25
						CS	60.000,00	TP	13.384,05	FPV				TR	13.155,25
TOTALE PdC 099904000					Rimborsi di parte corrente a Famiglie di somme non dovute o incassate in eccesso	RS		PR		R				EP	
						CP	60.000,00	PC	13.384,05	I	26.539,30	ECP	33.460,70	EC	13.155,25
						CS	60.000,00	TP	13.384,05	FPV				TR	13.155,25

**PdC 099905000 Rimborsi di parte corrente a Imprese di somme non dovute o incassate in eccesso**

08	01	1	099905000	E61911	ARMO - RIMBORSO DELLE SOMME DI SPETTANZA REGIONALE ERRONEAMENTE VERSATE IN ECCEDEENZA, RELATIVE A PRATICHE DI CONDONO EDILIZIO AI SENSI DELLA LEGGE N. 326/2003 E DELLA L.R. N. 12/2004 § RIMBORSI DI PARTE CORRENTE A IMPRESE DI SOMME NON DOVUTE O INCASSATE IN ECCESSO	RS		PR		R				EP	
						CP	40.000,00	PC	23.881,33	I	26.394,89	ECP	13.605,11	EC	2.513,56
						CS	40.000,00	TP	23.881,33	FPV				TR	2.513,56
TOTALE PdC 099905000					Rimborsi di parte corrente a Imprese di somme non dovute o incassate in eccesso	RS		PR		R				EP	
						CP	40.000,00	PC	23.881,33	I	26.394,89	ECP	13.605,11	EC	2.513,56
						CS	40.000,00	TP	23.881,33	FPV				TR	2.513,56

**PdC 100201000 Fondo pluriennale vincolato**

Miss.	Progr.	Titolo	PdC	Capit.	Denominazione	Residui passivi al 1/1/2016 (RS)		Pagamenti in c/residui (PR)		Riaccertamento residui (R)		Residui passivi da esercizi precedenti (EP=RS-PR+R)			
						Previsioni definitive di competenza (CP)		Pagamenti in c/competenza (PC)		Impegni (I)		Economie di competenza (ECP=CP-I-FPV)		Residui passivi da esercizio di competenza (EC=I-PC)	
						Previsioni definitive di cassa (CS)		Totale pagamenti (TP=PR+PC)		Fondo pluriennale vincolato (FPV))				Totale residui passivi da riportare (TR=EP+EC)	
08	01	1	100201000	E51803	FPV - ATTIVITA' CONSULTIVA OBBLIGATORIA IN MATERIA DI LAVORI PUBBLICI ED ESPROPRI E FUNZIONAMENTO DEGLI ORGANI ISTITUZIONALI COMPETENTI AL RILASCIO DEI PARERI (COMITATO REGIONALE DEI LL.PP.- COMMISSIONI PROVINCIALI ESPROPRI) § FONDO PLURIENNALE VINCOLATO	RS		PR		R		ECP		EP	
						CP	44.829,15	PC		I				EC	
						CS		TP		FPV	44.829,15			TR	
08	01	1	100201000	E71801	FPV - UTILIZZAZIONE DELL'ASSEGNAZIONE FONDI COMUNITARI PER IL PROGETTO "ISCOPE" PER LA DEFINIZIONE DI SERVIZI WEB INTELLIGENTI NEL CONTESTO DELLE "SMARTCITIES" - PROGRAMMA CIP 2007-2013 § FONDO PLURIENNALE VINCOLATO	RS		PR		R		ECP		EP	
						CP		PC		I				EC	
						CS		TP		FPV				TR	
TOTALE PdC 100201000					Fondo pluriennale vincolato	RS		PR		R				EP	
						CP	44.829,15	PC		I		ECP		EC	
						CS		TP		FPV	44.829,15			TR	
TOTALE TITOLO 1					Spese correnti	RS	317.284,13	PR	297.950,69	R				EP	19.333,44
						CP	246.829,75	PC	71.231,38	I	90.458,79	ECP	111.541,81	EC	19.227,41
						CS	564.113,88	TP	369.182,07	FPV	44.829,15			TR	38.560,85

## TITOLO 2

### Spese in conto capitale

#### PdC 020107000

#### Hardware

08	01	2	020107000	E72504	SPESE PER LA REALIZZAZIONE, GESTIONE E MANUTENZIONE DELLA SPATIAL DATA INFRASTRUCTURE, DEL DATABASE TOPOGRAFICO E DEL SISTEMA INFORMATIVO TERRITORIALE DELLA REGIONE LAZIO L.R. 38/99 ART. 17 § Hardware	RS	68.394,43	PR		R				EP	68.394,43
						CP		PC		I		ECP		EC	
						CS	4.036.655,46	TP		FPV				TR	68.394,43
08	01	2	020107000	T92673	RESIDUI PASSIVI PERENTI AGLI EFFETTI AMMINISTRATIVI (FONDI VINCOLATI IN CAPITALE) § HARDWARE	RS	767.610,32	PR	413.342,57	R				EP	354.267,75
						CP	18.760,90	PC	18.760,90	I	18.760,90	ECP		EC	
						CS	786.371,22	TP	432.103,47	FPV				TR	354.267,75
TOTALE PdC 020107000					Hardware	RS	836.004,75	PR	413.342,57	R				EP	422.662,18
						CP	18.760,90	PC	18.760,90	I	18.760,90	ECP		EC	
						CS	4.823.026,68	TP	432.103,47	FPV				TR	422.662,18

#### PdC 020109000

#### Beni immobili

Miss.	Progr.	Titolo	PdC	Capit.	Denominazione	Residui passivi al 1/1/2016 (RS)		Pagamenti in c/residui (PR)		Riaccertamento residui (R)		Residui passivi da esercizi precedenti (EP=RS-PR+R)			
						Previsioni definitive di competenza (CP)		Pagamenti in c/competenza (PC)		Impegni (I)		Economie di competenza (ECP=CP-I-FPV)		Residui passivi da esercizio di competenza (EC=I-PC)	
						Previsioni definitive di cassa (CS)		Totale pagamenti (TP=PR+PC)		Fondo pluriennale vincolato (FPV))				Totale residui passivi da riportare (TR=EP+EC)	
08	01	2	020109000	E72514	ARMO - SPESE RELATIVE ALLA PIANIFICAZIONE TERRITORIALE PAESISTICA (DLGS 490/99 - LL.RR. 72/78, 33/85 E 24/98) § Beni immobili	RS		PR		R		ECP	EP		
						CP		PC		I			EC		
						CS		TP		FPV			TR		
08	01	2	020109000	T92630	RESIDUI PASSIVI PERENTI AGLI EFFETTI AMMINISTRATIVI (FONDI REGIONALI IN CAPITALE) § BENI IMMOBILI	RS		PR		R		ECP	EP		
						CP		PC		I			EC		
						CS		TP		FPV			TR		
08	01	2	020109000	T92674	RESIDUI PASSIVI PERENTI AGLI EFFETTI AMMINISTRATIVI (FONDI REGIONALI IN CAPITALE) § BENI IMMOBILI	RS	50.000,00	PR		R		ECP	EP	50.000,00	
						CP		PC		I			EC		
						CS	50.000,00	TP		FPV			TR	50.000,00	
TOTALE PdC 020109000						RS	50.000,00	PR		R		ECP	EP	50.000,00	
						CP		PC		I			EC		
						CS	50.000,00	TP		FPV			TR	50.000,00	

**PdC 020202000 Patrimonio naturale non prodotto**

08	01	2	020202000	T92631	RESIDUI PASSIVI PERENTI AGLI EFFETTI AMMINISTRATIVI (FONDI REGIONALI IN CAPITALE) § PATRIMONIO NATURALE NON PRODOTTO	RS		PR		R			EP
						CP		PC		I		ECP	EC
						CS		TP		FPV			TR
TOTALE PdC 020202000						RS		PR		R			EP
						CP		PC		I		ECP	EC
						CS		TP		FPV			TR

**PdC 020302000 Software**

08	01	2	020302000	T92650	RESIDUI PASSIVI PERENTI AGLI EFFETTI AMMINISTRATIVI (FONDI REGIONALI IN CAPITALE) § SOFTWARE	RS		PR		R			EP
						CP		PC		I		ECP	EC
						CS		TP		FPV			TR

Miss.	Progr.	Titolo	PdC	Capit.	Denominazione	Residui passivi al 1/1/2016 (RS)		Pagamenti in c/residui (PR)		Riaccertamento residui (R)		Residui passivi da esercizi precedenti (EP=RS-PR+R)			
						Previsioni definitive di competenza (CP)		Pagamenti in c/competenza (PC)		Impegni (I)		Economie di competenza (ECP=CP-I-FPV)		Residui passivi da esercizio di competenza (EC=I-PC)	
						Previsioni definitive di cassa (CS)		Totale pagamenti (TP=PR+PC)		Fondo pluriennale vincolato (FPV))				Totale residui passivi da riportare (TR=EP+EC)	
TOTALE PdC 020302000					Software	RS		PR		R		ECP		EP	
						CP		PC		I				EC	
						CS		TP		FPV				TR	

**PdC 020305000 Incarichi professionali per la realizzazione di investimenti**

08	01	2	020305000	E72513	ARMO - SPESE RELATIVE ALLA PIANIFICAZIONE TERRITORIALE PER L'ATTUAZIONE DELLA L.R. 22.12.1999 N. 38 E SUCCESSIVE MODIFICAZIONI E GESTIONE STRALCIO INTERVENTI DI CUI ALLE LL.RR. 72/78 E 33/85 § Incarichi professionali per la realizzazione di investimenti	RS		PR		R				EP	
						CP		PC		I		ECP		EC	
						CS		TP		FPV				TR	
08	01	2	020305000	E72515	ARMO - SPESE RELATIVE ALLA PIANIFICAZIONE TERRITORIALE PAESISTICA (DLGS 490/99 - LL.RR. 72/78, 33/85 E 24/98) § Incarichi professionali per la realizzazione di investimenti	RS		PR		R				EP	
						CP		PC		I		ECP		EC	
						CS		TP		FPV				TR	
TOTALE PdC 020305000					Incarichi professionali per la realizzazione di investimenti	RS		PR		R				EP	
						CP		PC		I		ECP		EC	
						CS		TP		FPV				TR	

**PdC 020399000 Spese di investimento per beni immateriali n.a.c.**

08	01	2	020399000	E72502	SPESE RELATIVE ALLA PIANIFICAZIONE TERRITORIALE PAESISTICA (DLGS 490/99 - LL.RR. 72/78, 33/85 E 24/98) § Spese di investimento per beni immateriali n.a.c.	RS	317.625,00	PR	136.125,00	R				EP	181.500,00
						CP	200.000,00	PC		I		ECP	200.000,00	EC	
						CS	317.625,00	TP	136.125,00	FPV				TR	181.500,00
08	01	2	020399000	E72510	ARMO - SPESE RELATIVE ALLA PIANIFICAZIONE TERRITORIALE PER L'ATTUAZIONE DELLA L.R. 22.12.1999 N. 38 E SUCCESSIVE MODIFICAZIONI E GESTIONE STRALCIO INTERVENTI DI CUI ALLE LL.RR. 72/78 E 33/85 § Spese di investimento per beni immateriali n.a.c.	RS		PR		R				EP	
						CP		PC		I		ECP		EC	
						CS		TP		FPV				TR	
TOTALE PdC 020399000					Spese di investimento per beni immateriali n.a.c.	RS	317.625,00	PR	136.125,00	R				EP	181.500,00
						CP	200.000,00	PC		I		ECP	200.000,00	EC	
						CS	317.625,00	TP	136.125,00	FPV				TR	181.500,00

**PdC 030101000 Contributi agli investimenti a Amministrazioni Centrali**

Miss.	Progr.	Titolo	PdC	Capit.	Denominazione	Residui passivi al 1/1/2016 (RS)		Pagamenti in c/residui (PR)		Riaccertamento residui (R)		Residui passivi da esercizi precedenti (EP=RS-PR+R)			
						Previsioni definitive di competenza (CP)		Pagamenti in c/competenza (PC)		Impegni (I)		Economie di competenza (ECP=CP-I-FPV)		Residui passivi da esercizio di competenza (EC=I-PC)	
						Previsioni definitive di cassa (CS)		Totale pagamenti (TP=PR+PC)		Fondo pluriennale vincolato (FPV))				Totale residui passivi da riportare (TR=EP+EC)	
08	01	2	030101000	E72516	ARMO - SPESE RELATIVE ALLA PIANIFICAZIONE TERRITORIALE PAESISTICA (DLGS 490/99 - LL.RR. 72/78, 33/85 E 24/98) § Contributi agli investimenti a Amministrazioni Centrali	RS		PR		R		ECP		EP	
						CP		PC		I				EC	
						CS		TP		FPV				TR	
08	01	2	030101000	E72520	ARMO - SPESE PER LA REALIZZAZIONE , GESTIONE E MANUTENZIONE DELLA SPATIAL DATA INFRASTRUCTURE, DEL DATABASE TOPOGRAFICO E DEL SISTEMA INFORMATIVO TERRITORIALE DELLA REGIONE LAZIO L.R. 38/99 ART. 17 § Contributi agli investimenti a Amministrazioni Centrali	RS		PR		R		ECP		EP	
						CP		PC		I				EC	
						CS		TP		FPV				TR	
TOTALE PdC 030101000						RS		PR		R		ECP		EP	
						CP		PC		I				EC	
						CS		TP		FPV				TR	

**PdC 030102000 Contributi agli investimenti a Amministrazioni Locali**

08	01	2	030102000	C12505	CONCORSO REGIONALE ALLA REALIZZAZIONE DEL PROGRAMMA INTEGRATO SISTEMA QUARTIERE DA PARTE DEL COMUNE DI CASSINO (L.R. N. 12/00, ART. 42) § Contributi agli investimenti a Amministrazioni Locali	RS		PR		R		ECP		EP
						CP		PC		I				EC
						CS		TP		FPV				TR
08	01	2	030102000	C12550	INTERVENTI DI RISANAMENTO E DI RECUPERO URBANO DEI QUARTIERI URBANI SVANTAGGIATI DEL COMUNE DI ROMA - ART. 6, COMMA 1 E 2, L.R. N. 9 DEL 17.2.05 § Contributi agli investimenti a Amministrazioni Locali	RS		PR		R		ECP		EP
						CP		PC		I				EC
						CS		TP		FPV				TR
08	01	2	030102000	C12570	INTERVENTI STRAORDINARI DI RISANAMENTO AMBIENTALE E RIQUALIFICAZIONE URBANA NEL COMUNE DI ROMA - QUARTIERI MASSIMINA, PONTE GALERIA, PIANA DEL SOLE, MALAGROTTA E PISANA - L.R. 28/04/06 N. 4 ART. 55 COMMA 8 - § Contributi agli investimenti a Amministrazioni Locali	RS		PR		R		ECP		EP
						CP		PC		I				EC
						CS		TP		FPV				TR
08	01	2	030102000	C22543	ONERI PER INTERVENTI IN MATERIA DI OPERE PUBBLICHE ED AMBIENTALI (L.R. 17/2009, ART. 6) § Contributi agli investimenti a Amministrazioni Locali	RS	94.500,71	PR	94.500,71	R				EP
						CP	119.091,23	PC	119.091,23	I	119.091,23	ECP		EC
						CS	1.752.147,81	TP	213.591,94	FPV				TR



Miss.	Progr.	Titolo	PdC	Capit.	Denominazione	Residui passivi al 1/1/2016 (RS)		Pagamenti in c/residui (PR)		Riaccertamento residui (R)		Residui passivi da esercizi precedenti (EP=RS-PR+R)			
						Previsioni definitive di competenza (CP)		Pagamenti in c/competenza (PC)		Impegni (I)		Economie di competenza (ECP=CP-I-FPV)		Residui passivi da esercizio di competenza (EC=I-PC)	
						Previsioni definitive di cassa (CS)		Totale pagamenti (TP=PR+PC)		Fondo pluriennale vincolato (FPV))				Totale residui passivi da riportare (TR=EP+EC)	
08	01	2	030102000	E52525	CONCORSO DELLA REGIONE NELLE SPESE PER GLI INTERVENTI SPERIMENTALI DESTINATI AL RECUPERO DI IMMOBILI DI PROPRIETA' PUBBLICA DI INTERESSE STORICO-ARTISTICO-AMBIENTALE(L.R. N. 51/82) § Contributi agli investimenti a Amministrazioni Locali	RS		PR		R			EP		
						CP	844.927,81	PC	475.511,29	I	744.074,27	ECP	100.853,54	EC	268.562,98
						CS	844.927,82	TP	475.511,29	FPV			TR	268.562,98	
08	01	2	030102000	E52535	ONERI RELATIVI ALLA REALIZZAZIONE DI OPERE PUBBLICHE PROGETTATE MEDIANTE PROCESSI PARTECIPATIVI CON I CITTADINI (ART. 34, COMMA 1, L.R. N. 26 DEL 29/12/2007) § Contributi agli investimenti a Amministrazioni Locali	RS		PR		R			EP		
						CP	285.746,18	PC		I	271.129,39	ECP	14.616,79	EC	271.129,39
						CS	285.746,18	TP		FPV			TR	271.129,39	
08	01	2	030102000	E62516	CONTRIBUTI PER IL RECUPERO ED IL RISANAMENTO DELLE ABITAZIONI NEI CENTRI STORICI MINORI DEL LAZIO - ART. 60 L.R. N. 27/06 § Contributi agli investimenti a Amministrazioni Locali	RS	503.055,42	PR	497.237,71	R			EP	5.817,71	
						CP	480.394,79	PC		I	293.507,78	ECP	186.887,01	EC	293.507,78
						CS	3.535.306,79	TP	497.237,71	FPV			TR	299.325,49	
08	01	2	030102000	E72503	ONERI PER L'ATTUAZIONE DEL PIANO TERRITORIALE DI COORDINAMENTO PER LA LOCALIZZAZIONE DEGLI IMPIANTI DI EMITTENZA RADIOTELEVISIVA (L.R. N. 12/00, ART. 36) § Contributi agli investimenti a Amministrazioni Locali	RS		PR		R			EP		
						CP		PC		I		ECP		EC	
						CS		TP		FPV			TR		
08	01	2	030102000	E72505	CONTRIBUTI AI COMUNI, AI CONSORZI DI COMUNI,COMUNITA' MONTANE E AMMINISTRAZIONI PROVINCIALI PER LA FORMAZIONE DI STRUMENTI URBANISTICI COMUNALI, INTERCOMUNALI E DEI PIANI TERRITORIALI PROVINCIALI GENERALI (L.R. 31/11/76 N. 55; L.R. 22.12.99 N. 38) § Contributi agli investimenti a Amministrazioni Locali	RS	335.160,00	PR	293.160,00	R			EP	42.000,00	
						CP	173.600,00	PC		I		ECP	173.600,00	EC	
						CS	770.971,60	TP	293.160,00	FPV			TR	42.000,00	
08	01	2	030102000	E72511	ARMO - SPESE RELATIVE ALLA PIANIFICAZIONE TERRITORIALE PER L'ATTUAZIONE DELLA L.R. 22.12.1999 N. 38 E SUCCESSIVE MODIFICAZIONI E GESTIONE STRALCIO INTERVENTI DI CUI ALLE LL.RR. 72/78 E 33/85 § Contributi agli investimenti a Amministrazioni Locali	RS		PR		R			EP		
						CP		PC		I		ECP		EC	
						CS		TP		FPV			TR		
08	01	2	030102000	E72517	ARMO - SPESE RELATIVE ALLA PIANIFICAZIONE TERRITORIALE PAESISTICA (DLGS 490/99 - LL.RR. 72/78, 33/85 E 24/98) § Contributi agli investimenti a Amministrazioni Locali	RS		PR		R			EP		
						CP		PC		I		ECP		EC	
						CS		TP		FPV			TR		

Miss.	Progr.	Titolo	PdC	Capit.	Denominazione	Residui passivi al 1/1/2016 (RS)		Pagamenti in c/residui (PR)		Riaccertamento residui (R)		Residui passivi da esercizi precedenti (EP=RS-PR+R)			
						Previsioni definitive di competenza (CP)		Pagamenti in c/competenza (PC)		Impegni (I)		Economie di competenza (ECP=CP-I-FPV)		Residui passivi da esercizio di competenza (EC=I-PC)	
						Previsioni definitive di cassa (CS)		Totale pagamenti (TP=PR+PC)		Fondo pluriennale vincolato (FPV))				Totale residui passivi da riportare (TR=EP+EC)	
08	01	2	030102000	E74502	TUTELA E RECUPERO DEGLI INSEDIAMENTI URBANI STORICI (L.R. N. 38/99 E L.R. 14/00, ART. 73) § Contributi agli investimenti a Amministrazioni Locali	RS	907.857,23	PR	907.857,23	R			EP		
						CP	1.755.211,51	PC		I	475.843,09	ECP	1.279.368,42	EC	475.843,09
						CS	3.420.519,66	TP	907.857,23	FPV				TR	475.843,09
08	01	2	030102000	E74505	CONTRIBUTI AI COMUNI PER L'ATTUAZIONE DEGLI INTERVENTI CONCERNENTI L'ABUSIVISMO EDILIZIO (L.R. 2/5/1980, N. 28) § CONTRIBUTI AGLI INVESTIMENTI A AMMINISTRAZIONI LOCALI	RS	62.500,00	PR	50.000,00	R			EP	12.500,00	
						CP	187.500,00	PC	30.000,00	I	162.500,00	ECP	25.000,00	EC	132.500,00
						CS	345.000,00	TP	80.000,00	FPV				TR	145.000,00
08	01	2	030102000	E74507	FONDO REGIONALE PER IL MONITORAGGIO DEL TERRITORIO E PER LE POLITICHE DI REPRESSIONE DELL'ABUSIVISMO (ART. 11, L.R. 8/11/2004, N. 12) § Contributi agli investimenti a Amministrazioni Locali	RS		PR		R			EP		
						CP		PC		I		ECP		EC	
						CS		TP		FPV				TR	
08	01	2	030102000	E74509	FONDO REGIONALE PER LA RIQUALIFICAZIONE ED IL RISANAMENTO URBANISTICO, AMBIENTALE, PAESAGGISTICO ED IGIENICO SANITARIO DELLE AREE DELLA REGIONE CARATTERIZZATE DA GRAVI FENOMENI DI ABUSIVISMO EDILIZIO. L.R. N.6 DEL 12 APRILE 2007. § Contributi agli investimenti a Amministrazioni Locali	RS	225.456,91	PR	225.456,91	R			EP		
						CP		PC		I		ECP		EC	
						CS	4.822.197,35	TP	225.456,91	FPV				TR	
08	01	2	030102000	E74511	CONTRIBUTI AI COMUNI PER L'ATTUAZIONE DEI PROGRAMMI INTEGRATI E PER LA REALIZZAZIONE DELLE OPERE PER IL PERSEGUIMENTO DEGLI OBIETTIVI STRATEGICI DEI PROGRAMMI MEDESIMI (L. R. 21/2009 ART. 7, 8 E 9) § Contributi agli investimenti a Amministrazioni Locali	RS		PR		R			EP		
						CP		PC		I		ECP		EC	
						CS		TP		FPV				TR	
08	01	2	030102000	T82615	SOMME RADIATE DA RE-ISCRIVERE IN BILANCIO (FONDI REGIONALI IN CONTO CAPITALE) § CONTRIBUTI AGLI INVESTIMENTI A AMMINISTRAZIONI LOCALI	RS	459.159,51	PR	459.159,51	R			EP		
						CP		PC		I		ECP		EC	
						CS	459.159,51	TP	459.159,51	FPV				TR	
08	01	2	030102000	T84605	SOMME RADIATE DA RE-ISCRIVERE IN BILANCIO (FONDI VINCOLATI CAPITALE) § CONTRIBUTI AGLI INVESTIMENTI A AMMINISTRAZIONI LOCALI	RS		PR		R			EP		
						CP		PC		I		ECP		EC	
						CS		TP		FPV				TR	

Miss.	Progr.	Titolo	PdC	Capit.	Denominazione	Residui passivi al 1/1/2016 (RS)		Pagamenti in c/residui (PR)		Riaccertamento residui (R)		Residui passivi da esercizi precedenti (EP=RS-PR+R)			
						Previsioni definitive di competenza (CP)		Pagamenti in c/competenza (PC)		Impegni (I)		Economie di competenza (ECP=CP-I-FPV)		Residui passivi da esercizio di competenza (EC=I-PC)	
						Previsioni definitive di cassa (CS)		Totale pagamenti (TP=PR+PC)		Fondo pluriennale vincolato (FPV))				Totale residui passivi da riportare (TR=EP+EC)	
08	01	2	030102000	T92618	RESIDUI PASSIVI PERENTI AGLI EFFETTI AMMINISTRATIVI (FONDI REGIONALI IN CAPITALE) § CONTRIBUTI AGLI INVESTIMENTI A AMMINISTRAZIONI LOCALI	RS	2.393.861,42	PR	2.134.676,95	R		EP	259.184,47		
						CP	2.028.765,67	PC	997.947,27	I	1.925.580,92	ECP	103.184,75		
						CS	4.422.627,09	TP	3.132.624,22	FPV			TR	1.186.818,12	
08	01	2	030102000	T92646	RESIDUI PASSIVI PERENTI AGLI EFFETTI AMMINISTRATIVI (FONDI REGIONALI IN CAPITALE) § CONTRIBUTI AGLI INVESTIMENTI A AMMINISTRAZIONI LOCALI	RS	7.902.567,92	PR	6.851.149,78	R	-585.772,30	EP	465.645,84		
						CP	3.003.270,35	PC	731.745,85	I	2.953.316,55	ECP	49.953,80		
						CS	10.905.838,27	TP	7.582.895,63	FPV			TR	2.687.216,54	
08	01	2	030102000	T94618	RESIDUI PASSIVI PERENTI AGLI EFFETTI AMMINISTRATIVI (FONDI VINCOLATI IN CAPITALE) § CONTRIBUTI AGLI INVESTIMENTI A AMMINISTRAZIONI LOCALI	RS	291.506,76	PR	291.506,76	R		EP			
						CP		PC		I		ECP			
						CS	291.506,76	TP	291.506,76	FPV			TR		
TOTALE PdC 030102000						RS	13.175.625,88	PR	11.804.705,56	R	-585.772,30	EP	785.148,02		
						CP	8.878.507,54	PC	2.354.295,64	I	6.945.043,23	ECP	1.933.464,31		
						CS	31.855.948,84	TP	14.159.001,20	FPV			TR	5.375.895,61	

**PdC 030104000 Contributi agli investimenti interni a organismi interni e/o unità locali della amministrazione**

08	01	2	030104000	C22560	ARMO - ONERI PER INTERVENTI IN MATERIA DI OPERE PUBBLICHE ED AMBIENTALI (L.R. 17/2009, ART. 6) § Contributi agli investimenti interni a organismi interni e/o unità locali della amministrazione	RS		PR		R		EP	
						CP		PC		I		ECP	
						CS		TP		FPV			TR
08	01	2	030104000	E72518	ARMO - SPESE RELATIVE ALLA PIANIFICAZIONE TERRITORIALE PAESISTICA (DLGS 490/99 - LL.RR. 72/78, 33/85 E 24/98) § Contributi agli investimenti interni a organismi interni e/o unità locali della amministrazione	RS		PR		R		EP	
						CP		PC		I		ECP	
						CS		TP		FPV			TR
TOTALE PdC 030104000						RS		PR		R		EP	
						CP		PC		I		ECP	
						CS		TP		FPV			TR

**PdC 030301000 Contributi agli investimenti a imprese controllate**

Miss.	Progr.	Titolo	PdC	Capit.	Denominazione	Residui passivi al 1/1/2016 (RS)		Pagamenti in c/residui (PR)		Riaccertamento residui (R)		Residui passivi da esercizi precedenti (EP=RS-PR+R)			
						Previsioni definitive di competenza (CP)		Pagamenti in c/competenza (PC)		Impegni (I)		Economie di competenza (ECP=CP-I-FPV)		Residui passivi da esercizio di competenza (EC=I-PC)	
						Previsioni definitive di cassa (CS)		Totale pagamenti (TP=PR+PC)		Fondo pluriennale vincolato (FPV))				Totale residui passivi da riportare (TR=EP+EC)	
08	01	2	030301000	E72501	SPESE RELATIVE ALLA PIANIFICAZIONE TERRITORIALE PER L'ATTUAZIONE DELLA L.R. 22.12.1999 N. 38 E SUCCESSIVE MODIFICAZIONI E GESTIONE STRALCIO INTERVENTI DI CUI ALLE LL.RR. 72/78 E 33/85 § Contributi agli investimenti a imprese controllate	RS	69.550,80	PR		R		ECP	EP	69.550,80	
						CP		PC		I			EC		
						CS	92.734,40	TP		FPV			TR	69.550,80	
08	01	2	030301000	T82627	SOMME RADIATE DA RE-ISCRIVERE IN BILANCIO (FONDI REGIONALI IN CONTO CAPITALE) § CONTRIBUTI AGLI INVESTIMENTI A IMPRESE CONTROLLATE	RS		PR		R		ECP	EP		
						CP		PC		I			EC		
						CS		TP		FPV			TR		
TOTALE PdC 030301000						RS	69.550,80	PR		R		ECP	EP	69.550,80	
						CP		PC		I			EC		
						CS	92.734,40	TP		FPV			TR	69.550,80	

**PdC 030302000 Contributi agli investimenti a altre imprese partecipate**

08	01	2	030302000	C22559	ARMO - ONERI PER INTERVENTI IN MATERIA DI OPERE PUBBLICHE ED AMBIENTALI (L.R. 17/2009, ART. 6) § Contributi agli investimenti a altre imprese partecipate	RS		PR		R			EP	
						CP		PC		I		ECP	EC	
						CS		TP		FPV			TR	
TOTALE PdC 030302000						RS		PR		R			EP	
						CP		PC		I		ECP	EC	
						CS		TP		FPV			TR	

**PdC 030303000 Contributi agli investimenti a altre Imprese**

08	01	2	030303000	E72519	ARMO - SPESE RELATIVE ALLA PIANIFICAZIONE TERRITORIALE PAESISTICA (DLGS 490/99 - LL.RR. 72/78, 33/85 E 24/98) § Contributi agli investimenti a altre Imprese	RS		PR		R			EP	
						CP		PC		I		ECP	EC	
						CS		TP		FPV			TR	
08	01	2	030303000	E72521	ARMO - SPESE PER LA REALIZZAZIONE , GESTIONE E MANUTENZIONE DELLA SPATIAL DATA INFRASTRUCTURE, DEL DATABASE TOPOGRAFICO E DEL SISTEMA INFORMATIVO TERRITORIALE DELLA REGIONE LAZIO L.R. 38/99 ART. 17 § Contributi agli investimenti a altre Imprese	RS		PR		R			EP	
						CP		PC		I		ECP	EC	
						CS		TP		FPV			TR	

Miss.	Progr.	Titolo	PdC	Capit.	Denominazione	Residui passivi al 1/1/2016 (RS)		Pagamenti in c/residui (PR)		Riaccertamento residui (R)		Residui passivi da esercizi precedenti (EP=RS-PR+R)			
						Previsioni definitive di competenza (CP)		Pagamenti in c/competenza (PC)		Impegni (I)		Economie di competenza (ECP=CP-I-FPV)		Residui passivi da esercizio di competenza (EC=I-PC)	
						Previsioni definitive di cassa (CS)		Totale pagamenti (TP=PR+PC)		Fondo pluriennale vincolato (FPV))				Totale residui passivi da riportare (TR=EP+EC)	
08	01	2	030303000	E74512	ARMO - FONDO REGIONALE PER IL MONITORAGGIO DEL TERRITORIO E PER LE POLITICHE DI REPRESSIONE DELL'ABUSIVISMO (ART. 11, L.R. 8/11/2004, N. 12) § Contributi agli investimenti a altre Imprese	RS		PR		R		ECP	EP		
						CP		PC		I			EC		
						CS		TP		FPV			TR		
TOTALE PdC 030303000					Contributi agli investimenti a altre Imprese	RS		PR		R		ECP	EP		
						CP		PC		I		ECP	EC		
						CS		TP		FPV			TR		

**PdC 030401000 Contributi agli investimenti a Istituzioni Sociali Private**

08	01	2	030401000	E72512	ARMO - SPESE RELATIVE ALLA PIANIFICAZIONE TERRITORIALE PER L'ATTUAZIONE DELLA L.R. 22.12.1999 N. 38 E SUCCESSIVE MODIFICAZIONI E GESTIONE STRALCIO INTERVENTI DI CUI ALLE LL.RR. 72/78 E 33/85 § Contributi agli investimenti a Istituzioni Sociali Private	RS		PR		R			EP
						CP		PC		I		ECP	EC
						CS		TP		FPV			TR
08	01	2	030401000	T92701	RESIDUI PASSIVI PERENTI AGLI EFFETTI AMMINISTRATIVI (FONDI REGIONALI IN CAPITALE) § CONTRIBUTI AGLI INVESTIMENTI A ISTITUZIONI SOCIALI PRIVATE	RS		PR		R			EP
						CP	650.000,00	PC	650.000,00	I	650.000,00	ECP	EC
						CS	650.000,00	TP	650.000,00	FPV			TR
TOTALE PdC 030401000					Contributi agli investimenti a Istituzioni Sociali Private	RS		PR		R			EP
						CP	650.000,00	PC	650.000,00	I	650.000,00	ECP	EC
						CS	650.000,00	TP	650.000,00	FPV			TR

**PdC 050201000 Fondi pluriennali vincolati c/capitale**

08	01	2	050201000	C22805	FPV - ONERI PER INTERVENTI IN MATERIA DI OPERE PUBBLICHE ED AMBIENTALI (L.R. 17/2009, ART. 6) § FONDI PLURIENNALI VINCOLATI C/CAPITALE	RS		PR		R			EP
						CP	1.538.555,87	PC		I		ECP	EC
						CS		TP		FPV	1.538.555,87		TR
08	01	2	050201000	E52801	FPV - CONCORSO DELLA REGIONE NELLE SPESE PER GLI INTERVENTI SPERIMENTALI DESTINATI AL RECUPERO DI IMMOBILI DI PROPRIETA' PUBBLICA DI INTERESSE STORICO-ARTISTICO-AMBIENTALE(L.R. N. 51/82) § FONDI PLURIENNALI VINCOLATI C/CAPITALE	RS		PR		R			EP
						CP	0,01	PC		I		ECP	EC
						CS		TP		FPV	0,01		TR

Miss.	Progr.	Titolo	PdC	Capit.	Denominazione	Residui passivi al 1/1/2016 (RS)		Pagamenti in c/residui (PR)		Riaccertamento residui (R)		Residui passivi da esercizi precedenti (EP=RS-PR+R)			
						Previsioni definitive di competenza (CP)		Pagamenti in c/competenza (PC)		Impegni (I)		Economie di competenza (ECP=CP-I-FPV)		Residui passivi da esercizio di competenza (EC=I-PC)	
						Previsioni definitive di cassa (CS)		Totale pagamenti (TP=PR+PC)		Fondo pluriennale vincolato (FPV))				Totale residui passivi da riportare (TR=EP+EC)	
08	01	2	050201000	E62810	FPV - CONTRIBUTI PER IL RECUPERO ED IL RISANAMENTO DELLE ABITAZIONI NEI CENTRI STORICI MINORI DEL LAZIO - ART. 60 L.R. N. 27/06 § FONDI PLURIENNALI VINCOLATI C/CAPITALE	RS		PR		R		ECP	EP		
						CP	2.551.856,58	PC		I			EC		
						CS		TP		FPV	2.551.856,58		TR		
08	01	2	050201000	E72801	FPV - CONTRIBUTI AI COMUNI, AI CONSORZI DI COMUNI,COMUNITA' MONTANE E ED AMMINISTRAZIONI PROVINCIALI PER LA FORMAZIONE DI STRUMENTI URBANISTICI COMUNALI, INTERCOMUNALI E DEI PIANI TERRITORIALI PROVINCIALI GENERALI (L.R. 31/11/76 N. 55; L.R. 22.12.99 N. 38) § FONDI PLURIENNALI VINCOLATI C/CAPITALE	RS		PR		R		ECP	EP		
						CP	304.211,60	PC		I			EC		
						CS		TP		FPV	304.211,60		TR		
08	01	2	050201000	E72802	FPV - SPESE RELATIVE ALLA PIANIFICAZIONE TERRITORIALE PER L'ATTUAZIONE DELLA L.R. 22.12.1999 N. 38 E SUCCESSIVE MODIFICAZIONI E GESTIONE STRALCIO INTERVENTI DI CUI ALLE LL.RR. 72/78 E 33/85 § FONDI PLURIENNALI VINCOLATI C/CAPITALE	RS		PR		R		ECP	EP		
						CP	92.734,40	PC		I			EC		
						CS		TP		FPV	92.734,40		TR		
08	01	2	050201000	E72803	FPV - SPESE PER LA REALIZZAZIONE , GESTIONE E MANUTENZIONE DELLA SPATIAL DATA INFRASTRUCTURE, DEL DATABASE TOPOGRAFICO E DEL SISTEMA INFORMATIVO TERRITORIALE DELLA REGIONE LAZIO L.R. 38/99 ART. 17 § FONDI PLURIENNALI VINCOLATI C/CAPITALE	RS		PR		R		ECP	EP		
						CP	3.968.261,03	PC		I			EC		
						CS		TP		FPV	3.968.261,03		TR		
08	01	2	050201000	E74801	FPV - TUTELA E RECUPERO DEGLI INSEDIAMENTI URBANI STORICI (L.R. N. 38/99 E L.R. 14/00, ART. 73) § FONDI PLURIENNALI VINCOLATI C/CAPITALE	RS		PR		R		ECP	EP		
						CP	833.630,19	PC		I			EC		
						CS		TP		FPV	833.630,19		TR		
08	01	2	050201000	E74802	FPV - CONTRIBUTI AI COMUNI PER L'ATTUAZIONE DEGLI INTERVENTI CONCERNENTI L'ABUSIVISMO EDILIZIO (L.R. 2/5/1980, N. 28) § FONDI PLURIENNALI VINCOLATI C/CAPITALE	RS		PR		R		ECP	EP		
						CP	107.500,00	PC		I			EC		
						CS		TP		FPV	107.500,00		TR		

Miss.	Progr.	Titolo	PdC	Capit.	Denominazione	Residui passivi al 1/1/2016 (RS)		Pagamenti in c/residui (PR)		Riaccertamento residui (R)		Residui passivi da esercizi precedenti (EP=RS-PR+R)			
						Previsioni definitive di competenza (CP)		Pagamenti in c/competenza (PC)		Impegni (I)		Economie di competenza (ECP=CP-I-FPV)		Residui passivi da esercizio di competenza (EC=I-PC)	
						Previsioni definitive di cassa (CS)		Totale pagamenti (TP=PR+PC)		Fondo pluriennale vincolato (FPV))				Totale residui passivi da riportare (TR=EP+EC)	
08	01	2	050201000	E74803	FPV - FONDO REGIONALE PER LA RIQUALIFICAZIONE ED IL RISANAMENTO URBANISTICO, AMBIENTALE, PAESAGGISTICO ED IGIENICO SANITARIO DELLE AREE DELLA REGIONE CARATTERIZZATE DA GRAVI FENOMENI DI ABUSIVISMO EDILIZIO. L.R. N.6 DEL 12 APRILE 2007. § FONDI PLURIENNALI VINCOLATI C/CAPITALE	RS		PR		R		ECP		EP	
						CP	4.596.740,44	PC		I				EC	
						CS		TP		FPV	4.596.740,44			TR	
TOTALE PdC 050201000					Fondi pluriennali vincolati c/capitale	RS		PR		R				EP	
						CP	13.993.490,12	PC		I		ECP		EC	
						CS		TP		FPV	13.993.490,12			TR	
TOTALE TITOLO 2					Spese in conto capitale	RS	14.448.806,43	PR	12.354.173,13	R	-585.772,30			EP	1.508.861,00
						CP	23.740.758,56	PC	3.023.056,54	I	7.613.804,13	ECP	2.133.464,31	EC	4.590.747,59
						CS	37.789.334,92	TP	15.377.229,67	FPV	13.993.490,12			TR	6.099.608,59

### TITOLO 3

### Spese per incremento attività finanziarie

#### PdC 020102000

#### Concessione crediti di breve periodo a tasso agevolato a Amministrazioni Locali

08	01	3	020102000	E72509	FONDO REGIONALE DI ROTAZIONE PER LE ANTICIPAZIONI RELATIVE ALLE SPESE DI DEMOLIZIONE (L.R. 15/08) § CONCESSIONE CREDITI DI BREVE PERIODO A TASSO AGEVOLATO A AMMINISTRAZIONI LOCALI	RS	557.465,67	PR	557.465,67	R				EP	
						CP	2.000.000,00	PC	108.693,76	I	108.693,76	ECP	1.891.306,24	EC	
						CS	2.557.465,67	TP	666.159,43	FPV				TR	
TOTALE PdC 020102000					Concessione crediti di breve periodo a tasso agevolato a Amministrazioni Locali	RS	557.465,67	PR	557.465,67	R				EP	
						CP	2.000.000,00	PC	108.693,76	I	108.693,76	ECP	1.891.306,24	EC	
						CS	2.557.465,67	TP	666.159,43	FPV				TR	
TOTALE TITOLO 3					Spese per incremento attività finanziarie	RS	557.465,67	PR	557.465,67	R				EP	
						CP	2.000.000,00	PC	108.693,76	I	108.693,76	ECP	1.891.306,24	EC	
						CS	2.557.465,67	TP	666.159,43	FPV				TR	
TOTALE PROGRAMMA 01					Urbanistica e assetto del territorio	RS	15.323.556,23	PR	13.209.589,49	R	-585.772,30			EP	1.528.194,44
						CP	25.987.588,31	PC	3.202.981,68	I	7.812.956,68	ECP	4.136.312,36	EC	4.609.975,00
						CS	40.910.914,47	TP	16.412.571,17	FPV	14.038.319,27			TR	6.138.169,44

Miss.	Progr.	Titolo	PdC	Capit.	Denominazione	Residui passivi al 1/1/2016 (RS)	Pagamenti in c/residui (PR)	Riaccertamento residui (R)		Residui passivi da esercizi precedenti (EP=RS-PR+R)
						Previsioni definitive di competenza (CP)	Pagamenti in c/competenza (PC)	Impegni (I)	Economie di competenza (ECP=CP-I-FPV)	Residui passivi da esercizio di competenza (EC=I-PC)
						Previsioni definitive di cassa (CS)	Totale pagamenti (TP=PR+PC)	Fondo pluriennale vincolato (FPV))		Totale residui passivi da riportare (TR=EP+EC)

**PROGRAMMA 02**

**Edilizia residenziale pubblica e locale e piani di edilizia economico-popolare**

**TITOLO 1**

**Spese correnti**

**PdC 030101000**

**Giornali, riviste e pubblicazioni**

08	02	1	030101000	E61903	ARMO - SPESE RELATIVE ALL'EDILIZIA ABITATIVA (PARTE CORRENTE) § Giornali, riviste e pubblicazioni	RS		PR		R				EP
						CP		PC		I		ECP		EC
						CS		TP		FPV				TR
TOTALE PdC 030101000						RS		PR		R				EP
						CP		PC		I		ECP		EC
						CS		TP		FPV				TR

**PdC 030102000**

**Altri beni di consumo**

08	02	1	030102000	E61908	REALIZZAZIONE DI UN SISTEMA INFORMATIVO REGIONALE ATTO ALLA GESTIONE DELLA CERTIFICAZIONE ENERGETICA AMBIENTALE E DEGLI EDIFICI DI CUI AL D.LGS. 192/2005 E S.M.I. § ALTRI BENI DI CONSUMO	RS		PR		R				EP
						CP		PC		I		ECP		EC
						CS	1.830,00	TP		FPV				TR
TOTALE PdC 030102000						RS		PR		R				EP
						CP		PC		I		ECP		EC
						CS	1.830,00	TP		FPV				TR

**PdC 030202000**

**Rappresentanza, organizzazione eventi, pubblicità e servizi per trasferta**

08	02	1	030202000	E61906	ARMO - SPESE RELATIVE ALL'EDILIZIA ABITATIVA (PARTE CORRENTE) § Rappresentanza, organizzazione eventi, pubblicità e servizi per trasferta	RS		PR		R				EP
						CP		PC		I		ECP		EC
						CS		TP		FPV				TR
08	02	1	030202000	T91623	RESIDUI PASSIVI PERENTI AGLI EFFETTI AMMINISTRATIVI (FONDI REGIONALI CORRENTI) § Rappresentanza, organizzazione eventi, pubblicità e servizi per trasferta	RS	53.597,85	PR	53.597,85	R				EP
						CP		PC		I		ECP		EC
						CS	53.597,85	TP	53.597,85	FPV				TR



Miss.	Progr.	Titolo	PdC	Capit.	Denominazione	Residui passivi al 1/1/2016 (RS)		Pagamenti in c/residui (PR)		Riaccertamento residui (R)		Residui passivi da esercizi precedenti (EP=RS-PR+R)			
						Previsioni definitive di competenza (CP)		Pagamenti in c/competenza (PC)		Impegni (I)		Economie di competenza (ECP=CP-I-FPV)		Residui passivi da esercizio di competenza (EC=I-PC)	
						Previsioni definitive di cassa (CS)		Totale pagamenti (TP=PR+PC)		Fondo pluriennale vincolato (FPV))				Totale residui passivi da riportare (TR=EP+EC)	
TOTALE PdC 030202000					Rappresentanza, organizzazione eventi, pubblicità e servizi per trasferta	RS	53.597,85	PR	53.597,85	R		ECP	EP		
						CP		PC		I			EC		
						CS	53.597,85	TP	53.597,85	FPV			TR		

**PdC 030210000 Consulenze**

08	02	1	030210000	E61104	SPESA PER L'ATTUAZIONE DEGLI INTERVENTI RELATIVI AL PIANO STRAORDINARIO DI EDILIZIA SOVVENZIONATA - L.R. N. 21/09, ART. 15, COMMA 6 - PER LA SOLA GESTIONE DEI RESIDUI § Consulenze	RS		PR		R			EP
						CP		PC		I		ECP	EC
						CS		TP		FPV			TR
08	02	1	030210000	E61502	OSSERVATORIO REGIONALE E POLITICHE ATTIVE REGIONALI SULLA CONDIZIONE ABITATIVA NEL LAZIO - PER LA SOLA GESTIONE DEI RESIDUI § Consulenze	RS		PR		R			EP
						CP		PC		I		ECP	EC
						CS		TP		FPV			TR
08	02	1	030210000	E61507	SPESA PER LA COSTITUZIONE DEL FONDO INVESTIMENTI PER L'ABITARE DI CASSA DEPOSITI E PRESTITI INVESTIMENTI S.G.R. S.P.A. - PER LA SOLA GESTIONE DEI RESIDUI § Consulenze	RS		PR		R			EP
						CP		PC		I		ECP	EC
						CS		TP		FPV			TR
08	02	1	030210000	E61511	CONTRIBUTO A FONDO PERDUTO PER ALLOGGI IN LOCAZIONE DI CUI AL BANDO FONDO DI ROTAZIONE PER COOPERATIVE E IMPRESE - PER LA SOLA GESTIONE DEI RESIDUI § Consulenze	RS		PR		R			EP
						CP		PC		I		ECP	EC
						CS		TP		FPV			TR
08	02	1	030210000	E61513	SPESA CONNESSE CON LA COSTITUZIONE ED IL FUNZIONAMENTO DEL TAVOLO INTERISTITUZIONALE REGIONALE PER L'EMERGENZA ABITATIVA NEL LAZIO - PER LA SOLA GESTIONE DEI RESIDUI § Consulenze	RS		PR		R			EP
						CP		PC		I		ECP	EC
						CS		TP		FPV			TR
08	02	1	030210000	E61514	CONTRIBUTI PER L'ATTIVAZIONE DI APPOSITI SPORTELLI PER L'EMERGENZA ABITATIVA (ART. 70, COMMA 3, L.R. 26 DEL 29.12.2007) - PER LA SOLA GESTIONE DEI RESIDUI § Consulenze	RS		PR		R			EP
						CP		PC		I		ECP	EC
						CS		TP		FPV			TR
08	02	1	030210000	E61516	CONTRIBUTI REGIONALI PER I CONTRATTI DI SERVIZIO STIPULATI TRA LA REGIONE E LE SINGOLE A.T.E.R. (L.R. N. 14/2008, ART. 1 COMMA 53) - PER LA SOLA GESTIONE DEI RESIDUI § Consulenze	RS		PR		R			EP
						CP		PC		I		ECP	EC
						CS		TP		FPV			TR

Miss.	Progr.	Titolo	PdC	Capit.	Denominazione	Residui passivi al 1/1/2016 (RS)		Pagamenti in c/residui (PR)		Riaccertamento residui (R)		Residui passivi da esercizi precedenti (EP=RS-PR+R)			
						Previsioni definitive di competenza (CP)		Pagamenti in c/competenza (PC)		Impegni (I)		Economie di competenza (ECP=CP-I-FPV)		Residui passivi da esercizio di competenza (EC=I-PC)	
						Previsioni definitive di cassa (CS)		Totale pagamenti (TP=PR+PC)		Fondo pluriennale vincolato (FPV))				Totale residui passivi da riportare (TR=EP+EC)	
TOTALE PdC 030210000					Consulenze	RS		PR		R		ECP		EP	
						CP		PC		I				EC	
						CS		TP		FPV				TR	

**PdC 030219000 Servizi informatici e di telecomunicazioni**

08	02	1	030219000	E61912	SPESA PER LA REALIZZAZIONE DEL SISTEMA INFORMATIVO PER LA GESTIONE DEGLI ATTESTATI DI PRESTAZIONE ENERGETICA DELLA REGIONE LAZIO - SIAPE LAZIO - D.G.R. N. 509/2016 § SERVIZI INFORMATICI E DI TELECOMUNICAZIONI	RS		PR		R				EP	
						CP	35.000,00	PC		I		ECP	35.000,00	EC	
						CS	35.000,00	TP		FPV				TR	
TOTALE PdC 030219000					Servizi informatici e di telecomunicazioni	RS		PR		R				EP	
						CP	35.000,00	PC		I		ECP	35.000,00	EC	
						CS	35.000,00	TP		FPV				TR	

**PdC 030299000 Altri servizi**

08	02	1	030299000	E61900	SPESA RELATIVE ALL'EDILIZIA ABITATIVA (PARTE CORRENTE) § ALTRI SERVIZI	RS	36.364,20	PR	25.000,00	R				EP	11.364,20
						CP	54.333,34	PC		I	1.000,00	ECP	53.333,34	EC	1.000,00
						CS	93.864,20	TP	25.000,00	FPV				TR	12.364,20
TOTALE PdC 030299000					Altri servizi	RS	36.364,20	PR	25.000,00	R				EP	11.364,20
						CP	54.333,34	PC		I	1.000,00	ECP	53.333,34	EC	1.000,00
						CS	93.864,20	TP	25.000,00	FPV				TR	12.364,20

**PdC 040102000 Trasferimenti correnti a Amministrazioni Locali**

08	02	1	040102000	E61905	ARMO - SPESE RELATIVE ALL'EDILIZIA ABITATIVA (PARTE CORRENTE) § Trasferimenti correnti a Amministrazioni Locali	RS		PR		R				EP	
						CP		PC		I		ECP		EC	
						CS		TP		FPV				TR	
TOTALE PdC 040102000					Trasferimenti correnti a Amministrazioni Locali	RS		PR		R				EP	
						CP		PC		I		ECP		EC	
						CS		TP		FPV				TR	

**PdC 040205000 Altri trasferimenti a famiglie**

Miss.	Progr.	Titolo	PdC	Capit.	Denominazione	Residui passivi al 1/1/2016 (RS)		Pagamenti in c/residui (PR)		Riaccertamento residui (R)		Residui passivi da esercizi precedenti (EP=RS-PR+R)			
						Previsioni definitive di competenza (CP)		Pagamenti in c/competenza (PC)		Impegni (I)		Economie di competenza (ECP=CP-I-FPV)		Residui passivi da esercizio di competenza (EC=I-PC)	
						Previsioni definitive di cassa (CS)		Totale pagamenti (TP=PR+PC)		Fondo pluriennale vincolato (FPV))				Totale residui passivi da riportare (TR=EP+EC)	
08	02	1	040205000	E61401	CONTRIBUTI REGIONALI IN C/ INTERESSI CONSEQUENTI A IMPEGNI FORMALI ASSUNTI A VALERE SUL LIMITE D'IMPEGNO AUTORIZZATO AI SENSI DELL'ART. 7 DELLA L.R. 40/1990 (SPESA OBBLIGATORIA)(PER LA SOLA GESTIONE DEI RESIDUI) § Altri trasferimenti a famiglie	RS		PR		R		ECP		EP	
						CP		PC		I				EC	
						CS		TP		FPV				TR	
08	02	1	040205000	E61403	CONTRIBUTI PER LA REALIZZAZIONE DI PROGRAMMI DI EDILIZIA ABITATIVA (LEGGI 457/78, 25/80, 94/82) (SPESA OBBLIGATORIA)(ANNUALITA' IN SCADENZA) § Altri trasferimenti a famiglie	RS		PR		R		ECP		EP	
						CP		PC		I				EC	
						CS		TP		FPV				TR	
08	02	1	040205000	E61405	CONTRIBUTI IN CONTO INTERESSI PER L'EDILIZIA AGEVOLATA (SPESA OBBLIGATORIA) § Altri trasferimenti a famiglie	RS	549.944,61	PR	470.367,61	R	-37.513,82			EP	42.063,18
						CP	713.739,00	PC	242.566,26	I	274.306,93	ECP	439.432,07	EC	31.740,67
						CS	1.514.944,61	TP	712.933,87	FPV				TR	73.803,85
08	02	1	040205000	E61902	ARMO - SPESE RELATIVE ALL'EDILIZIA ABITATIVA (PARTE CORRENTE) § Altri trasferimenti a famiglie	RS		PR		R		ECP		EP	
						CP		PC		I				EC	
						CS		TP		FPV				TR	
08	02	1	040205000	E61909	FONDO ALLE FAMIGLIE PER MUTUO PRIMA CASA § ALTRI TRASFERIMENTI A FAMIGLIE	RS		PR		R		ECP		EP	
						CP		PC		I				EC	
						CS		TP		FPV				TR	
TOTALE PdC 040205000						RS	549.944,61	PR	470.367,61	R	-37.513,82			EP	42.063,18
						CP	713.739,00	PC	242.566,26	I	274.306,93	ECP	439.432,07	EC	31.740,67
						CS	1.514.944,61	TP	712.933,87	FPV				TR	73.803,85

**PdC 040399000 Trasferimenti correnti a altre imprese**

08	02	1	040399000	E61406	ARMO - CONTRIBUTI IN CONTO INTERESSI PER L'EDILIZIA AGEVOLATA (SPESA OBBLIGATORIA) § Trasferimenti correnti a altre imprese	RS		PR		R				EP	
						CP	4.482.960,60	PC		I		ECP	4.482.960,60	EC	
						CS	5.000.000,00	TP		FPV				TR	

Miss.	Progr.	Titolo	PdC	Capit.	Denominazione	Residui passivi al 1/1/2016 (RS)		Pagamenti in c/residui (PR)		Riaccertamento residui (R)		Residui passivi da esercizi precedenti (EP=RS-PR+R)			
						Previsioni definitive di competenza (CP)		Pagamenti in c/competenza (PC)		Impegni (I)		Economie di competenza (ECP=CP-I-FPV)		Residui passivi da esercizio di competenza (EC=I-PC)	
						Previsioni definitive di cassa (CS)		Totale pagamenti (TP=PR+PC)		Fondo pluriennale vincolato (FPV))				Totale residui passivi da riportare (TR=EP+EC)	
08	02	1	040399000	E61901	ARMO - SPESE RELATIVE ALL'EDILIZIA ABITATIVA (PARTE CORRENTE) § Trasferimenti correnti a altre imprese	RS		PR		R		ECP	EP		
						CP		PC		I			EC		
						CS		TP		FPV			TR		
08	02	1	040399000	T91700	RESIDUI PASSIVI PERENTI AGLI EFFETTI AMMINISTRATIVI (FONDI REGIONALI CORRENTI) § TRASFERIMENTI CORRENTI A ALTRE IMPRESE	RS	384.656,18	PR	384.656,18	R		ECP	EP		
						CP		PC		I			EC		
						CS	384.656,18	TP	384.656,18	FPV			TR		
TOTALE PdC 040399000						RS	384.656,18	PR	384.656,18	R			EP		
						CP	4.482.960,60	PC		I		ECP	4.482.960,60	EC	
						CS	5.384.656,18	TP	384.656,18	FPV			TR		

**PdC 100201000 Fondo pluriennale vincolato**

08	02	1	100201000	E61802	FPV - SPESE RELATIVE ALL'EDILIZIA ABITATIVA (PARTE CORRENTE) § FONDO PLURIENNALE VINCOLATO	RS		PR		R			EP
						CP	8.166,66	PC		I		ECP	EC
						CS		TP		FPV	8.166,66		TR
08	02	1	100201000	E61803	FPV - REALIZZAZIONE DI UN SISTEMA INFORMATIVO REGIONALE ATTO ALLA GESTIONE DELLA CERTIFICAZIONE ENERGETICA AMBIENTALE E DEGLI EDIFICI DI CUI AL D.LGS. 192/2005 E S.M.I. § FONDO PLURIENNALE VINCOLATO	RS		PR		R			EP
						CP	1.830,00	PC		I		ECP	EC
						CS		TP		FPV	1.830,00		TR
08	02	1	100201000	E61806	FPV - CONTRIBUTI IN CONTO INTERESSI PER L'EDILIZIA AGEVOLATA (SPESA OBBLIGATORIA) § FONDO PLURIENNALE VINCOLATO	RS		PR		R			EP
						CP	251.261,00	PC		I		ECP	EC
						CS		TP		FPV	251.261,00		TR
08	02	1	100201000	E61807	FPV - ARMO - CONTRIBUTI IN CONTO INTERESSI PER L'EDILIZIA AGEVOLATA (SPESA OBBLIGATORIA) § FONDO PLURIENNALE VINCOLATO	RS		PR		R			EP
						CP	517.039,40	PC		I		ECP	EC
						CS		TP		FPV	517.039,40		TR
TOTALE PdC 100201000						RS		PR		R			EP
						CP	778.297,06	PC		I		ECP	EC
						CS		TP		FPV	778.297,06		TR

Miss.	Progr.	Titolo	PdC	Capit.	Denominazione	Residui passivi al 1/1/2016 (RS)		Pagamenti in c/residui (PR)		Riaccertamento residui (R)		Residui passivi da esercizi precedenti (EP=RS-PR+R)			
						Previsioni definitive di competenza (CP)		Pagamenti in c/competenza (PC)		Impegni (I)		Economie di competenza (ECP=CP-I-FPV)		Residui passivi da esercizio di competenza (EC=I-PC)	
						Previsioni definitive di cassa (CS)		Totale pagamenti (TP=PR+PC)		Fondo pluriennale vincolato (FPV))				Totale residui passivi da riportare (TR=EP+EC)	
TOTALE TITOLO 1					Spese correnti	RS	1.024.562,84	PR	933.621,64	R	-37.513,82	ECP	5.010.726,01	EP	53.427,38
						CP	6.064.330,00	PC	242.566,26	I	275.306,93			EC	32.740,67
						CS	7.083.892,84	TP	1.176.187,90	FPV	778.297,06			TR	86.168,05

**TITOLO 2**
**Spese in conto capitale**
**PdC 020109000**
**Beni immobili**

08	02	2	020109000	E62109	UTILIZZAZIONE DELLE SOMME ACCREDITATE DALLE A.T.E.R. AI SENSI DELL'ART. 25 DELLA LEGGE 8 AGOSTO 1977, N. 513 § Beni immobili	RS		PR		R				EP	
						CP		PC		I		ECP		EC	
						CS		TP		FPV				TR	
TOTALE PdC 020109000					Beni immobili	RS		PR		R				EP	
						CP		PC		I		ECP		EC	
						CS		TP		FPV				TR	

**PdC 020305000**
**Incarichi professionali per la realizzazione di investimenti**

08	02	2	020305000	E62119	ARMO - CONTRIBUTI IN ATTUAZIONE DEL PROGRAMMA DI EDILIZIA SOVVENZIONATA ( QUADRIENNIO 1992/1995 - ART. 35 L. 5.8.1978, N. 457) § Incarichi professionali per la realizzazione di investimenti	RS		PR		R				EP	
						CP		PC		I		ECP		EC	
						CS		TP		FPV				TR	
TOTALE PdC 020305000					Incarichi professionali per la realizzazione di investimenti	RS		PR		R				EP	
						CP		PC		I		ECP		EC	
						CS		TP		FPV				TR	

**PdC 030101000**
**Contributi agli investimenti a Amministrazioni Centrali**

08	02	2	030101000	E62104	CONTRIBUTI IN ATTUAZIONE DEL PROGRAMMA DI EDILIZIA SOVVENZIONATA ( QUADRIENNIO 1992/1995 - ART. 35 L. 5.8.1978, N. 457) § Contributi agli investimenti a Amministrazioni Centrali	RS		PR		R				EP	
						CP		PC		I		ECP		EC	
						CS		TP		FPV				TR	
08	02	2	030101000	E62536	ARMO - INCENTIVAZIONE PROMOZIONE DELLA SOSTENIBILITA' DEGLI INTERVENTI DI BIOEDILIZIA E SVILUPPO DELLE SMART CITIES L.R. 27/05/2008, N. 6 § CONTRIBUTI AGLI INVESTIMENTI A AMMINISTRAZIONI CENTRALI	RS		PR		R				EP	
						CP		PC		I		ECP		EC	
						CS		TP		FPV				TR	

Miss.	Progr.	Titolo	PdC	Capit.	Denominazione	Residui passivi al 1/1/2016 (RS)		Pagamenti in c/residui (PR)		Riaccertamento residui (R)		Residui passivi da esercizi precedenti (EP=RS-PR+R)			
						Previsioni definitive di competenza (CP)		Pagamenti in c/competenza (PC)		Impegni (I)		Economie di competenza (ECP=CP-I-FPV)		Residui passivi da esercizio di competenza (EC=I-PC)	
						Previsioni definitive di cassa (CS)		Totale pagamenti (TP=PR+PC)		Fondo pluriennale vincolato (FPV))				Totale residui passivi da riportare (TR=EP+EC)	
TOTALE PdC 030101000					Contributi agli investimenti a Amministrazioni Centrali	RS		PR		R		ECP		EP	
						CP		PC		I				EC	
						CS		TP		FPV				TR	

**PdC 030102000 Contributi agli investimenti a Amministrazioni Locali**

08	02	2	030102000	E62105	CONTRIBUTO IN ATTUAZIONE DEL PROGRAMMA DI EDILIZIA AGEVOLATA (QUADRIENNIO 1992/95) LEGGE 179/92 § Contributi agli investimenti a Amministrazioni Locali	RS		PR		R				EP
						CP	3.470.183,56	PC	938.349,60	I	938.349,60	ECP	2.531.833,96	EC
						CS	938.349,60	TP	938.349,60	FPV				TR
08	02	2	030102000	E62107	UTILIZZAZIONE DELL'ASSEGNAZIONE DELLO STATO PER IL FINANZIAMENTO DEI PROGRAMMI INNOVATIVI IN AMBITO URBANO DENOMINATI "CONTRATTI DI QUARTIERE II" (DLGS 112/98 - L. 8/2/2001 N.21, ART. 4, COMMA 1) § Contributi agli investimenti a Amministrazioni Locali	RS		PR		R				EP
						CP		PC		I		ECP		EC
						CS		TP		FPV				TR
08	02	2	030102000	E62108	COFINANZIAMENTO REGIONALE DEI PROGRAMMI INNOVATIVI IN AMBITO URBANO DENOMINATI "CONTRATTI DI QUARTIERE II" § CONTRIBUTI AGLI INVESTIMENTI A AMMINISTRAZIONI LOCALI	RS	1.810.159,14	PR	1.810.159,14	R				EP
						CP		PC		I		ECP		EC
						CS	1.810.159,14	TP	1.810.159,14	FPV				TR
08	02	2	030102000	E62114	UTILIZZAZIONE DELL'ASSEGNAZIONE DELLO STATO DELLE RISORSE PER IL FINANZIAMENTO DI INTERVENTI DI COMPETENZA DELLE ATER E DEI COMUNI GIA' RICOMPRESI NEL PROGRAMMA STRAORDINARIO DI EDILIZIA PUBBLICA CARATTERIZZATI DA IMMEDIATA FATTIBILITA' - D.P.C.M. 16 LUGLIO 2009, ART. 1, COMMA 1, LETT. F) § Contributi agli investimenti a Amministrazioni Locali	RS		PR		R				EP
						CP	16.953.640,97	PC		I		ECP	16.953.640,97	EC
						CS		TP		FPV				TR
08	02	2	030102000	E62116	SPESE CONNESSE ALL'ATTUAZIONE DEGLI INTERVENTI DI EDILIZIA SOVVENZIONATA MEDIANTE ACCORDO DI PROGRAMMA TRA IL MINISTERO DEI LAVORI PUBBLICI E LA REGIONE LAZIO DEL 19 APRILE 2001 § Contributi agli investimenti a Amministrazioni Locali	RS		PR		R				EP
						CP		PC		I		ECP		EC
						CS		TP		FPV				TR

Miss.	Progr.	Titolo	PdC	Capit.	Denominazione	Residui passivi al 1/1/2016 (RS)		Pagamenti in c/residui (PR)		Riaccertamento residui (R)		Residui passivi da esercizi precedenti (EP=RS-PR+R)			
						Previsioni definitive di competenza (CP)		Pagamenti in c/competenza (PC)		Impegni (I)		Economie di competenza (ECP=CP-I-FPV)		Residui passivi da esercizio di competenza (EC=I-PC)	
						Previsioni definitive di cassa (CS)		Totale pagamenti (TP=PR+PC)		Fondo pluriennale vincolato (FPV))				Totale residui passivi da riportare (TR=EP+EC)	
08	02	2	030102000	E62118	UTILIZZAZIONE DELL'ASSEGNAZIONE DELLO STATO DELLE RISORSE PER IL FINANZIAMENTO DEL PIANO NAZIONALE DI EDILIZIA ABITATIVA DI CUI AL D.P.C.M. 16 LUGLIO 2009, ART. 1, COMMA 1, LETTERA B),C),D) ED E) § Contributi agli investimenti a Amministrazioni Locali	RS		PR		R		ECP		EP	
						CP		PC		I				EC	
						CS	13.501.217,19	TP		FPV				TR	
08	02	2	030102000	E62123	ARMO - UTILIZZAZIONE DELL'ASSEGNAZIONE DELLO STATO DELLE RISORSE PER IL FINANZIAMENTO DEL PROGRAMMA SPERIMENTALE DENOMINATO "20.000 ABITAZIONI IN AFFITTO" - LEGGE N. 388/2000 § Contributi agli investimenti a Amministrazioni Locali	RS	105.616,88	PR	105.616,88	R		ECP	494.383,12	EP	
						CP	494.383,12	PC		I				EC	
						CS	105.616,88	TP	105.616,88	FPV				TR	
08	02	2	030102000	E62124	ARMO - UTILIZZAZIONE DELL'ASSEGNAZIONE DELLO STATO DELLE RISORSE PER IL FINANZIAMENTO DEL PROGRAMMA DI RIQUALIFICAZIONE URBANA PER ALLOGGI A CANONE SOSTENIBILE DI CUI AL D.M. N. 2295 DEL 26/03/2008. § Contributi agli investimenti a Amministrazioni Locali	RS		PR		R		ECP	18.310.198,03	EP	
						CP	18.310.198,03	PC		I				EC	
						CS		TP		FPV				TR	
08	02	2	030102000	E62125	ARMO - CONTRIBUTI IN ATTUAZIONE DEL PROGRAMMA DI EDILIZIA SOVVENZIONATA ( QUADRIENNIO 1992/1995 - ART. 35 L. 5.8.1978, N. 457) § CONTRIBUTI AGLI INVESTIMENTI A AMMINISTRAZIONI LOCALI	RS	1.332.908,92	PR	1.332.908,92	R		ECP	35.507.852,86	EP	
						CP	35.507.852,86	PC		I				EC	
						CS	6.372.908,92	TP	1.332.908,92	FPV				TR	
08	02	2	030102000	E62126	UTILIZZAZIONE DELL'ASSEGNAZIONE DELLO STATO DELLE RISORSE PER IL FINANZIAMENTO DEGLI INTERVENTI IN MATERIA DI EDILIZIA RESIDENZIALE PUBBLICA DI CUI AL D.I. 16/03/2015, ART. 2, C. 1, LETT. A) (D.L. N. 47/2014, ART. 4) § CONTRIBUTI AGLI INVESTIMENTI A AMMINISTRAZIONI LOCALI	RS		PR		R		ECP	59.236,66	EP	
						CP	126.500,05	PC	49.263,39	I	67.263,39			EC	18.000,00
						CS	149.373,84	TP	49.263,39	FPV				TR	18.000,00
08	02	2	030102000	E62128	UTILIZZAZIONE DELL'ASSEGNAZIONE DELLO STATO DELLE RISORSE PER IL FINANZIAMENTO DEGLI INTERVENTI IN MATERIA DI EDILIZIA RESIDENZIALE PUBBLICA DI CUI AL D.I. 16/03/2015, ART. 2, C. 1, LETT. B) (D.L. N. 47/2014, ART. 4) § CONTRIBUTI AGLI INVESTIMENTI A AMMINISTRAZIONI LOCALI	RS		PR		R		ECP	79.600,00	EP	
						CP	79.600,00	PC		I	79.600,00			EC	79.600,00
						CS	4.752.797,87	TP		FPV				TR	79.600,00

Miss.	Progr.	Titolo	PdC	Capit.	Denominazione	Residui passivi al 1/1/2016 (RS)		Pagamenti in c/residui (PR)		Riaccertamento residui (R)		Residui passivi da esercizi precedenti (EP=RS-PR+R)			
						Previsioni definitive di competenza (CP)		Pagamenti in c/competenza (PC)		Impegni (I)		Economie di competenza (ECP=CP-I-FPV)		Residui passivi da esercizio di competenza (EC=I-PC)	
						Previsioni definitive di cassa (CS)		Totale pagamenti (TP=PR+PC)		Fondo pluriennale vincolato (FPV))				Totale residui passivi da riportare (TR=EP+EC)	
08	02	2	030102000	E62501	CONTRIBUTI IN CONTO CAPITALE PER L'ESECUZIONE DI OPERE DI URBANIZZAZIONE PRIMARIA E DI ALLACCIAMENTO GENERALE IN ATTUAZIONE DEI PIANI DI EDILIZIA ECONOMICA E POPOLARE (L.R. 19.4.1994, N. 11) § Contributi agli investimenti a Amministrazioni Locali	RS		PR		R			EP		
						CP		PC		I		ECP	EC		
						CS		TP		FPV			TR		
08	02	2	030102000	E62502	CONCORSO FINANZIARIO REGIONALE ALLA REALIZZAZIONE DI CONTRATTI DI QUARTIERE NEL COMUNE DI ROMA (L.R. 10/05/2001, N. 10, ART. 142) § Contributi agli investimenti a Amministrazioni Locali	RS		PR		R			EP		
						CP	241.402,67	PC	241.402,67	I	241.402,67	ECP	EC		
						CS	549.060,41	TP	241.402,67	FPV			TR		
08	02	2	030102000	E62505	FINANZIAMENTO DEI PROGRAMMI INNOVATIVI IN AMBITO URBANO "CONTRATTI DI QUARTIERE II" § Contributi agli investimenti a Amministrazioni Locali	RS		PR		R			EP		
						CP		PC		I		ECP	EC		
						CS		TP		FPV			TR		
08	02	2	030102000	E62506	PROTOCOLLO INTESA CON COMUNE DI ROMA SULL'EMERGENZA ABITATIVA § Contributi agli investimenti a Amministrazioni Locali	RS		PR		R			EP		
						CP		PC		I		ECP	EC		
						CS		TP		FPV			TR		
08	02	2	030102000	E62508	FINANZIAMENTO REGIONALE DA DESTINARE ALLA CONCLUSIONE DEGLI INTERVENTI DI AUTORECUPERO GIA' PROGETTATI DAI COMUNI (L.R. 11 DICEMBRE 1998, N. 55) - L.R. 28/04/06 N. 5, ART. 15 COMMA 35 § Contributi agli investimenti a Amministrazioni Locali	RS		PR		R			EP		
						CP		PC		I		ECP	EC		
						CS		TP		FPV			TR		
08	02	2	030102000	E62510	FINANZIAMENTO DEL PROGRAMMA STRAORDINARIO DI MANUTENZIONE E ABBATTIMENTO BARRIERE ARCHITETTONICHE DEL PATRIMONIO IMMOBILIARE DEGLI ATER DEL LAZIO - L.R. 28/04/06 N. 4 ART. 55 COMMA 7 - § Contributi agli investimenti a Amministrazioni Locali	RS		PR		R			EP		
						CP		PC		I		ECP	EC		
						CS		TP		FPV			TR		
08	02	2	030102000	E62512	CONTRIBUTI ALLE ATER PER LA REALIZZAZIONE DI SPORTELLI INFORMATIVI TERRITORIALI CON L'UTENZA E PER IL MONITORAGGIO PERMANENTE DELLA SITUAZIONE ABITATIVA - L.R. 28/04/06 N. 4 ART. 79 § Contributi agli investimenti a Amministrazioni Locali	RS		PR		R			EP		
						CP		PC		I		ECP	EC		
						CS		TP		FPV			TR		



Miss.	Progr.	Titolo	PdC	Capit.	Denominazione	Residui passivi al 1/1/2016 (RS)		Pagamenti in c/residui (PR)		Riaccertamento residui (R)		Residui passivi da esercizi precedenti (EP=RS-PR+R)			
						Previsioni definitive di competenza (CP)		Pagamenti in c/competenza (PC)		Impegni (I)		Economie di competenza (ECP=CP-I-FPV)		Residui passivi da esercizio di competenza (EC=I-PC)	
						Previsioni definitive di cassa (CS)		Totale pagamenti (TP=PR+PC)		Fondo pluriennale vincolato (FPV))				Totale residui passivi da riportare (TR=EP+EC)	
08	02	2	030102000	E62515	CONTRIBUTI PER L'EMERGENZA ABITATIVA A FAVORE DI COMUNI DEL LAZIO AD ALTA TENSIONE ABITATIVA CON POPOLAZIONE INFERIORE A 150.000 ABITANTI - ART. 46 COMMA 1 L.R. 27/06 § Contributi agli investimenti a Amministrazioni Locali	RS		PR		R			EP		
						CP		PC		I	ECP	EC			
						CS		TP		FPV		TR			
08	02	2	030102000	E62517	FINANZIAMENTO PROGRAMMA COMPLETAMENTO E NUOVA COSTRUZIONE DI EDILIZIA SOVVENZIONATA DELLE A.T.E.R. - ART. 54 L.R. N. 27/06 § Contributi agli investimenti a Amministrazioni Locali	RS		PR		R			EP		
						CP		PC		I	ECP	EC			
						CS		TP		FPV		TR			
08	02	2	030102000	E62519	DISPOSIZIONI IN MATERIA DI ARCHITETTURA SOSTENIBILE E DI BIOEDILIZIA (L.R. N.6/2008) § Contributi agli investimenti a Amministrazioni Locali	RS		PR		R			EP		
						CP		PC		I	ECP	EC			
						CS	347.346,80	TP		FPV		TR			
08	02	2	030102000	E62520	COFINANZIAMENTO REGIONALE AL PROGRAMMA DI RIQUALIFICAZIONE URBANA PER ALLOGGI A CANONE SOSTENIBILE DI CUI AL D.M. 26/03/2008 - D.G.R. N. 434 DEL 6/6/2008 § CONTRIBUTI AGLI INVESTIMENTI A AMMINISTRAZIONI LOCALI	RS	1.348.719,90	PR	1.197.439,80	R			EP	151.280,10	
						CP		PC		I	ECP	EC			
						CS	1.348.719,90	TP	1.197.439,80	FPV		TR	151.280,10		
08	02	2	030102000	E62522	SPESE CONNESSE ALL'ATTUAZIONE DEGLI INTERVENTI DI EDILIZIA SOVVENZIONATA (L.R. 21/2009 E ART. 1, COMMA 49, DELLA 22/2009) § CONTRIBUTI AGLI INVESTIMENTI A AMMINISTRAZIONI LOCALI	RS		PR		R			EP		
						CP		PC		I	ECP	EC			
						CS		TP		FPV		TR			
08	02	2	030102000	E62526	FINANZIAMENTO INTERVENTI IN MATERIA DI EDILIZIA SOVVENZIONATA EX FONDI GESCAL DI CUI ALL'ACCORDO DI PROGRAMMA TRA IL MINISTERO DEI LAVORI PUBBLICI E LA REGIONE LAZIO DEL 19 APRILE DEL 2001 § Contributi agli investimenti a Amministrazioni Locali	RS		PR		R			EP		
						CP		PC		I	ECP	EC			
						CS		TP		FPV		TR			
08	02	2	030102000	E62528	COFINANZIAMENTO REGIONALE PER IL FINANZIAMENTO DEL PIANO NAZIONALE DI EDILIZIA ABITATIVA DI CUI AL D.P.C.M. DEL 16 LUGLIO 2009, ART.1, COMMA 1, LETTERA B),C),D) ED E) § CONTRIBUTI AGLI INVESTIMENTI A AMMINISTRAZIONI LOCALI	RS		PR		R			EP		
						CP		PC		I	ECP	EC			
						CS	2.227.438,01	TP		FPV		TR			

Miss.	Progr.	Titolo	PdC	Capit.	Denominazione	Residui passivi al 1/1/2016 (RS)		Pagamenti in c/residui (PR)		Riaccertamento residui (R)		Residui passivi da esercizi precedenti (EP=RS-PR+R)			
						Previsioni definitive di competenza (CP)		Pagamenti in c/competenza (PC)		Impegni (I)		Economie di competenza (ECP=CP-I-FPV)		Residui passivi da esercizio di competenza (EC=I-PC)	
						Previsioni definitive di cassa (CS)		Totale pagamenti (TP=PR+PC)		Fondo pluriennale vincolato (FPV))				Totale residui passivi da riportare (TR=EP+EC)	
08	02	2	030102000	E62533	INCENTIVAZIONE PROMOZIONE DELLA SOSTENIBILITA' DEGLI INTERVENTI DI BIOEDILIZIA E SVILUPPO DELLE SMART CITIES L.R. 27/05/2008, N. 6 § CONTRIBUTI AGLI INVESTIMENTI A AMMINISTRAZIONI LOCALI	RS		PR		R		ECP	EP		
						CP		PC		I			EC		
						CS		TP		FPV			TR		
08	02	2	030102000	E62537	SPESE PER PROMUOVERE IL RECUPERO EDILIZIO DEL PATRIMONIO IPAB PER LA REALIZZAZIONE DI INTERVENTI RESIDENZIALI SOCIALI A FAMIGLIA CON DISAGIO ECONOMICO § CONTRIBUTI AGLI INVESTIMENTI A AMMINISTRAZIONI LOCALI	RS		PR		R		ECP	EP		
						CP		PC		I			EC		
						CS		TP		FPV			TR		
08	02	2	030102000	T82604	SOMME RADIATE DA RE-ISCRIVERE IN BILANCIO (FONDI REGIONALI IN CONTO CAPITALE) § CONTRIBUTI AGLI INVESTIMENTI A AMMINISTRAZIONI LOCALI	RS	5.162.281,28	PR	5.162.281,28	R		ECP	EP		
						CP		PC		I			EC		
						CS	5.162.281,28	TP	5.162.281,28	FPV			TR		
08	02	2	030102000	T92619	RESIDUI PASSIVI PERENTI AGLI EFFETTI AMMINISTRATIVI (FONDI REGIONALI IN CAPITALE) § CONTRIBUTI AGLI INVESTIMENTI A AMMINISTRAZIONI LOCALI	RS	37.231.100,95	PR	16.601.030,26	R	-1.047.769,10	ECP	EP	19.582.301,59	
						CP	15.401.964,30	PC	2.855.470,91	I	13.017.563,69		EC	10.162.092,78	
						CS	52.633.065,25	TP	19.456.501,17	FPV			TR	29.744.394,37	
08	02	2	030102000	T94606	RESIDUI PASSIVI PERENTI AGLI EFFETTI AMMINISTRATIVI (FONDI VINCOLATI IN CAPITALE) § CONTRIBUTI AGLI INVESTIMENTI A AMMINISTRAZIONI LOCALI	RS	1.593.352,22	PR	1.593.352,22	R		ECP	EP		
						CP	796.709,62	PC	739.686,55	I	796.709,62		EC	57.023,07	
						CS	2.390.061,84	TP	2.333.038,77	FPV			TR	57.023,07	
TOTALE PdC 030102000						RS	48.584.139,29	PR	27.802.788,50	R	-1.047.769,10	ECP	EP	19.733.581,69	
						CP	91.382.435,18	PC	4.824.173,12	I	15.140.888,97		EC	10.316.715,85	
						CS	92.288.396,93	TP	32.626.961,62	FPV			TR	30.050.297,54	

**PdC 030201000 Contributi agli investimenti a Famiglie**

08	02	2	030201000	C22526	FONDO SPECIALE DI GARANZIA PER LA CASA - L.R. 4/2006, ART.75 COMMA 2 E L.R. 21/2009, ART. 14 § Contributi agli investimenti a Famiglie	RS		PR		R		ECP	EP	
						CP		PC		I			EC	
						CS	28.654,19	TP		FPV			TR	
08	02	2	030201000	C22542	FONDO DI SOLIDARIETA' PER I MUTUI - L.R. 31/2008, ART. 13 E L.R. 21/2009, ART. 14 § Contributi agli investimenti a Famiglie	RS	124.033,32	PR		R		ECP	EP	124.033,32
						CP		PC		I			EC	
						CS		TP		FPV			TR	124.033,32

Miss.	Progr.	Titolo	PdC	Capit.	Denominazione	Residui passivi al 1/1/2016 (RS)		Pagamenti in c/residui (PR)		Riaccertamento residui (R)		Residui passivi da esercizi precedenti (EP=RS-PR+R)			
						Previsioni definitive di competenza (CP)		Pagamenti in c/competenza (PC)		Impegni (I)		Economie di competenza (ECP=CP-I-FPV)		Residui passivi da esercizio di competenza (EC=I-PC)	
						Previsioni definitive di cassa (CS)		Totale pagamenti (TP=PR+PC)		Fondo pluriennale vincolato (FPV))				Totale residui passivi da riportare (TR=EP+EC)	
08	02	2	030201000	E62121	ARMO - CONTRIBUTO IN ATTUAZIONE DEL PROGRAMMA DI EDILIZIA AGEVOLATA (QUADRIENNIO 1992/95) LEGGE 179/92 § Contributi agli investimenti a Famiglie	RS		PR		R		ECP		EP	
						CP		PC		I				EC	
						CS		TP		FPV				TR	
08	02	2	030201000	E62531	ARMO - SPESE CONNESSE ALL'ATTUAZIONE DEGLI INTERVENTI DI EDILIZIA SOVVENZIONATA (L.R. 21/2009 E ART. 1, COMMA 49, DELLA L.R. 22/2009) § CONTRIBUTI AGLI INVESTIMENTI A FAMIGLIE	RS		PR		R		ECP		EP	
						CP		PC		I				EC	
						CS		TP		FPV				TR	
08	02	2	030201000	E62534	ARMO - INCENTIVAZIONE PROMOZIONE DELLA SOSTENIBILITA' DEGLI INTERVENTI DI BIOEDILIZIA E SVILUPPO DELLE SMART CITIES L.R. 27/05/2008, N. 6 § CONTRIBUTI AGLI INVESTIMENTI A FAMIGLIE	RS		PR		R		ECP		EP	
						CP		PC		I				EC	
						CS		TP		FPV				TR	
TOTALE PdC 030201000						RS	124.033,32	PR		R		ECP		EP	124.033,32
						CP		PC		I				EC	
						CS	28.654,19	TP		FPV				TR	124.033,32

**PdC 030303000 Contributi agli investimenti a altre Imprese**

08	02	2	030303000	E62110	UTILIZZAZIONE DELL'ASSEGNAZIONE DELLO STATO DELLE RISORSE PER IL FINANZIAMENTO DEL PROGRAMMA SPERIMENTALE DENOMINATO "20.000 ABITAZIONI IN AFFITTO" - LEGGE N. 388/2000 § Contributi agli investimenti a altre Imprese	RS		PR		R				EP	
						CP	11.396.905,60	PC		I		ECP	11.396.905,60	EC	
						CS	554.878,38	TP		FPV				TR	
08	02	2	030303000	E62112	UTILIZZAZIONE DELL'ASSEGNAZIONE DELLO STATO DELLE RISORSE PER IL FINANZIAMENTO DEL PROGRAMMA DI RIQUALIFICAZIONE URBANA PER ALLOGGI A CANONE SOSTENIBILE DI CUI AL D.M. N. 2295 DEL 26/03/2008. § Contributi agli investimenti a altre Imprese	RS		PR		R				EP	
						CP	1.946.261,32	PC		I		ECP	1.946.261,32	EC	
						CS		TP		FPV				TR	
08	02	2	030303000	E62120	ARMO - CONTRIBUTO IN ATTUAZIONE DEL PROGRAMMA DI EDILIZIA AGEVOLATA (QUADRIENNIO 1992/95) LEGGE 179/92 § Contributi agli investimenti a altre Imprese	RS	836.992,50	PR	836.992,50	R				EP	
						CP	26.178.922,02	PC	2.731.345,42	I	2.731.345,42	ECP	23.447.576,60	EC	
						CS	61.932.674,74	TP	3.568.337,92	FPV				TR	

Miss.	Progr.	Titolo	PdC	Capit.	Denominazione	Residui passivi al 1/1/2016 (RS)		Pagamenti in c/residui (PR)		Riaccertamento residui (R)		Residui passivi da esercizi precedenti (EP=RS-PR+R)			
						Previsioni definitive di competenza (CP)		Pagamenti in c/competenza (PC)		Impegni (I)		Economie di competenza (ECP=CP-I-FPV)		Residui passivi da esercizio di competenza (EC=I-PC)	
						Previsioni definitive di cassa (CS)		Totale pagamenti (TP=PR+PC)		Fondo pluriennale vincolato (FPV))				Totale residui passivi da riportare (TR=EP+EC)	
08	02	2	030303000	E62127	ARMO - UTILIZZAZIONE DELL'ASSEGNAZIONE DELLO STATO DELLE RISORSE PER IL FINANZIAMENTO DEGLI INTERVENTI IN MATERIA DI EDILIZIA RESIDENZIALE PUBBLICA DI CUI AL D.I. 16/03/2015, ART. 2, C. 1, LETT. A) (D.L. N. 47/2014, ART. 4) § CONTRIBUTI AGLI INVESTIMENTI A ALTRE IMPRESE	RS		PR		R				EP	
						CP	1.309.110,76	PC	515.073,82	I	515.073,82	ECP	794.036,94	EC	
						CS	1.335.912,50	TP	515.073,82	FPV			TR		
08	02	2	030303000	E62129	ARMO - UTILIZZAZIONE DELL'ASSEGNAZIONE DELLO STATO DELLE RISORSE PER IL FINANZIAMENTO DEGLI INTERVENTI IN MATERIA DI EDILIZIA RESIDENZIALE PUBBLICA DI CUI AL D.I. 16/03/2015, ART. 2, C. 1, LETT. B) (D.L. N. 47/2014, ART. 4) § CONTRIBUTI AGLI INVESTIMENTI A ALTRE IMPRESE	RS		PR		R				EP	
						CP	131.305,50	PC	52.522,20	I	131.305,50	ECP		EC	78.783,30
						CS	6.189.300,03	TP	52.522,20	FPV			TR	78.783,30	
08	02	2	030303000	E62529	ARMO - DISPOSIZIONI IN MATERIA DI ARCHITETTURA SOSTENIBILE E DI BIOEDILIZIA (L.R. N.6/2008) § Contributi agli investimenti a altre Imprese	RS		PR		R				EP	
						CP		PC		I		ECP		EC	
						CS		TP		FPV			TR		
08	02	2	030303000	E62530	ARMO - COFINANZIAMENTO REGIONALE AL PROGRAMMA DI RIQUALIFICAZIONE URBANA PER ALLOGGI A CANONE SOSTENIBILE DI CUI AL D.M. 26/03/2008 - D.G.R. N. 434 DEL 6/6/2008 § CONTRIBUTI AGLI INVESTIMENTI A ALTRE IMPRESE	RS		PR		R				EP	
						CP		PC		I		ECP		EC	
						CS		TP		FPV			TR		
08	02	2	030303000	E62532	ARMO - SPESE CONNESSE ALL'ATTUAZIONE DEGLI INTERVENTI DI EDILIZIA SOVVENZIONATA (L.R. 21/2009 E ART. 1, COMMA 49, DELLA L.R. 22/2009) § CONTRIBUTI AGLI INVESTIMENTI A ALTRE IMPRESE	RS		PR		R				EP	
						CP		PC		I		ECP		EC	
						CS		TP		FPV			TR		
08	02	2	030303000	E62535	ARMO - INCENTIVAZIONE PROMOZIONE DELLA SOSTENIBILITA' DEGLI INTERVENTI DI BIOEDILIZIA E SVILUPPO DELLE SMART CITIES L.R. 27/05/2008, N. 6 § CONTRIBUTI AGLI INVESTIMENTI A ALTRE IMPRESE	RS	46.360,00	PR	34.000,00	R				EP	12.360,00
						CP		PC		I		ECP		EC	
						CS	34.000,00	TP	34.000,00	FPV			TR	12.360,00	
08	02	2	030303000	T82605	SOMME RADIATE DA RE-ISCRIVERE IN BILANCIO (FONDI REGIONALI IN CONTO CAPITALE) § CONTRIBUTI AGLI INVESTIMENTI A ALTRE IMPRESE	RS	2.532.720,82	PR	2.370.273,30	R				EP	162.447,52
						CP		PC		I		ECP		EC	
						CS	2.532.720,82	TP	2.370.273,30	FPV			TR	162.447,52	

Miss.	Progr.	Titolo	PdC	Capit.	Denominazione	Residui passivi al 1/1/2016 (RS)		Pagamenti in c/residui (PR)		Riaccertamento residui (R)		Residui passivi da esercizi precedenti (EP=RS-PR+R)			
						Previsioni definitive di competenza (CP)		Pagamenti in c/competenza (PC)		Impegni (I)		Economie di competenza (ECP=CP-I-FPV)		Residui passivi da esercizio di competenza (EC=I-PC)	
						Previsioni definitive di cassa (CS)		Totale pagamenti (TP=PR+PC)		Fondo pluriennale vincolato (FPV))				Totale residui passivi da riportare (TR=EP+EC)	
08	02	2	030303000	T84606	SOMME RADIATE DA RE-ISCRIVERE IN BILANCIO (FONDI VINCOLATI CAPITALE) § CONTRIBUTI AGLI INVESTIMENTI A ALTRE IMPRESE	RS	166.294,98	PR	166.294,98	R		ECP		EP	
						CP		PC		I				EC	
						CS	166.294,98	TP	166.294,98	FPV				TR	
08	02	2	030303000	T92635	RESIDUI PASSIVI PERENTI AGLI EFFETTI AMMINISTRATIVI (FONDI REGIONALI IN CAPITALE) § CONTRIBUTI AGLI INVESTIMENTI A ALTRE IMPRESE	RS	1.837.837,48	PR	1.837.837,48	R		ECP		EP	
						CP		PC		I				EC	
						CS	1.837.837,48	TP	1.837.837,48	FPV				TR	
08	02	2	030303000	T94616	RESIDUI PASSIVI PERENTI AGLI EFFETTI AMMINISTRATIVI (FONDI VINCOLATI IN CAPITALE) § CONTRIBUTI AGLI INVESTIMENTI A ALTRE IMPRESE	RS	4.745.310,60	PR	4.175.219,65	R		ECP		EP	570.090,95
						CP		PC		I				EC	
						CS	4.745.310,60	TP	4.175.219,65	FPV				TR	570.090,95
TOTALE PdC 030303000					Contributi agli investimenti a altre Imprese	RS	10.165.516,38	PR	9.420.617,91	R		ECP		EP	744.898,47
						CP	40.962.505,20	PC	3.298.941,44	I	3.377.724,74		37.584.780,46	EC	78.783,30
						CS	79.328.929,53	TP	12.719.559,35	FPV				TR	823.681,77

**PdC 030401000 Contributi agli investimenti a Istituzioni Sociali Private**

08	02	2	030401000	E62122	ARMO - CONTRIBUTO IN ATTUAZIONE DEL PROGRAMMA DI EDILIZIA AGEVOLATA (QUADRIENNIO 1992/95) LEGGE 179/92 § Contributi agli investimenti a Istituzioni Sociali Private	RS		PR		R				EP	
						CP		PC		I		ECP		EC	
						CS		TP		FPV				TR	
TOTALE PdC 030401000					Contributi agli investimenti a Istituzioni Sociali Private	RS		PR		R				EP	
						CP		PC		I		ECP		EC	
						CS		TP		FPV				TR	

**PdC 050201000 Fondi pluriennali vincolati c/capitale**

08	02	2	050201000	C22804	FPV - FONDO SPECIALE DI GARANZIA PER LA CASA - L.R. 4/2006, ART.75 COMMA 2 E L.R. 21/2009, ART. 14 § FONDI PLURIENNALI VINCOLATI C/CAPITALE	RS		PR		R				EP	
						CP	28.654,19	PC		I		ECP		EC	
						CS		TP		FPV	28.654,19			TR	

Miss.	Progr.	Titolo	PdC	Capit.	Denominazione	Residui passivi al 1/1/2016 (RS)		Pagamenti in c/residui (PR)		Riaccertamento residui (R)		Residui passivi da esercizi precedenti (EP=RS-PR+R)			
						Previsioni definitive di competenza (CP)		Pagamenti in c/competenza (PC)		Impegni (I)		Economie di competenza (ECP=CP-I-FPV)		Residui passivi da esercizio di competenza (EC=I-PC)	
						Previsioni definitive di cassa (CS)		Totale pagamenti (TP=PR+PC)		Fondo pluriennale vincolato (FPV))				Totale residui passivi da riportare (TR=EP+EC)	
08	02	2	050201000	E62117	FONDO PLURIENNALE VINCOLATO DI CUI AL CAPITOLO E62116 PER LE RISORSE EX FONDI GESCAL - ESERCIZIO 2012 § FONDI PLURIENNALI VINCOLATI C/CAPITALE	RS		PR		R		EP			
						CP		PC		I		EC			
						CS		TP		FPV		TR			
08	02	2	050201000	E62801	FPV - ARMO - CONTRIBUTO IN ATTUAZIONE DEL PROGRAMMA DI EDILIZIA AGEVOLATA (QUADRIENNIO 1992/95) LEGGE 179/92 § FONDI PLURIENNALI VINCOLATI C/CAPITALE	RS		PR		R		EP			
						CP	59.528.605,16	PC		I		EC			
						CS		TP		FPV	59.528.605,16	TR			
08	02	2	050201000	E62802	FPV - ARMO - UTILIZZAZIONE DELL'ASSEGNAZIONE DELLO STATO DELLE RISORSE PER IL FINANZIAMENTO DEL PROGRAMMA DI RIQUALIFICAZIONE URBANA PER ALLOGGI A CANONE SOSTENIBILE DI CUI AL D.M. N. 2295 DEL 26/03/2008. § FONDI PLURIENNALI VINCOLATI C/CAPITALE	RS		PR		R		EP			
						CP		PC		I		EC			
						CS		TP		FPV		TR			
08	02	2	050201000	E62803	FPV - CONTRIBUTO IN ATTUAZIONE DEL PROGRAMMA DI EDILIZIA AGEVOLATA (QUADRIENNIO 1992/95) LEGGE 179/92 § FONDI PLURIENNALI VINCOLATI C/CAPITALE	RS		PR		R		EP			
						CP		PC		I		EC			
						CS		TP		FPV		TR			
08	02	2	050201000	E62804	FPV - UTILIZZAZIONE DELL'ASSEGNAZIONE DELLO STATO DELLE RISORSE PER IL FINANZIAMENTO DEL PROGRAMMA SPERIMENTALE DENOMINATO "20.000 ABITAZIONI IN AFFITTO" - LEGGE N. 388/2000 § FONDI PLURIENNALI VINCOLATI C/CAPITALE	RS		PR		R		EP			
						CP	792.683,40	PC		I		EC			
						CS		TP		FPV	792.683,40	TR			
08	02	2	050201000	E62805	FPV - ARMO - CONTRIBUTI IN ATTUAZIONE DEL PROGRAMMA DI EDILIZIA SOVVENZIONATA ( QUADRIENNIO 1992/1995 - ART. 35 L. 5.8.1978, N. 457) § FONDI PLURIENNALI VINCOLATI C/CAPITALE	RS		PR		R		EP			
						CP	5.040.000,00	PC		I		EC			
						CS		TP		FPV	5.040.000,00	TR			
08	02	2	050201000	E62806	FPV - UTILIZZAZIONE DELL'ASSEGNAZIONE DELLO STATO DELLE RISORSE PER IL FINANZIAMENTO DEL PIANO NAZIONALE DI EDILIZIA ABITATIVA DI CUI AL D.P.C.M. 16 LUGLIO 2009, ART. 1, COMMA 1, LETTERA B),C),D) ED E) § FONDI PLURIENNALI VINCOLATI C/CAPITALE	RS		PR		R		EP			
						CP	15.429.962,50	PC		I		EC			
						CS		TP		FPV	15.429.962,50	TR			

Miss.	Progr.	Titolo	PdC	Capit.	Denominazione	Residui passivi al 1/1/2016 (RS)		Pagamenti in c/residui (PR)		Riaccertamento residui (R)		Residui passivi da esercizi precedenti (EP=RS-PR+R)			
						Previsioni definitive di competenza (CP)		Pagamenti in c/competenza (PC)		Impegni (I)		Economie di competenza (ECP=CP-I-FPV)		Residui passivi da esercizio di competenza (EC=I-PC)	
						Previsioni definitive di cassa (CS)		Totale pagamenti (TP=PR+PC)		Fondo pluriennale vincolato (FPV))				Totale residui passivi da riportare (TR=EP+EC)	
08	02	2	050201000	E62807	FPV - UTILIZZAZIONE DELL'ASSEGNAZIONE DELLO STATO DELLE RISORSE PER IL FINANZIAMENTO DEGLI INTERVENTI IN MATERIA DI EDILIZIA RESIDENZIALE PUBBLICA DI CUI AL D.I. 16/03/2015, ART. 2, C. 1, LETT. A) (D.L. N. 47/2014, ART. 4) § FONDI PLURIENNALI VINCOLATI C/CAPITALE	RS		PR		R		ECP	EP		
						CP	22.873,79	PC		I			EC		
						CS		TP		FPV	22.873,79		TR		
08	02	2	050201000	E62808	FPV - ARMO - UTILIZZAZIONE DELL'ASSEGNAZIONE DELLO STATO DELLE RISORSE PER IL FINANZIAMENTO DEGLI INTERVENTI IN MATERIA DI EDILIZIA RESIDENZIALE PUBBLICA DI CUI AL D.I. 16/03/2015, ART. 2, C. 1, LETT. A) (D.L. N. 47/2014, ART. 4) § FONDI PLURIENNALI VINCOLATI C/CAPITALE	RS		PR		R		ECP	EP		
						CP	26.801,74	PC		I			EC		
						CS		TP		FPV	26.801,74		TR		
08	02	2	050201000	E62809	FPV - CONCORSO FINANZIARIO REGIONALE ALLA REALIZZAZIONE DI CONTRATTI DI QUARTIERE NEL COMUNE DI ROMA (L.R. 10/05/2001, N. 10, ART. 142) § FONDI PLURIENNALI VINCOLATI C/CAPITALE	RS		PR		R		ECP	EP		
						CP	307.657,74	PC		I			EC		
						CS		TP		FPV	307.657,74		TR		
08	02	2	050201000	E62811	FPV - UTILIZZAZIONE DELL'ASSEGNAZIONE DELLO STATO DELLE RISORSE PER IL FINANZIAMENTO DEGLI INTERVENTI IN MATERIA DI EDILIZIA RESIDENZIALE PUBBLICA DI CUI AL D.I. 16/03/2015, ART. 2, C. 1, LETT. B) (D.L. N. 47/2014, ART. 4) § FONDI PLURIENNALI VINCOLATI C/CAPITALE	RS		PR		R		ECP	EP		
						CP	5.651.925,61	PC		I			EC		
						CS		TP		FPV	5.651.925,61		TR		
08	02	2	050201000	E62812	FPV - ARMO - UTILIZZAZIONE DELL'ASSEGNAZIONE DELLO STATO DELLE RISORSE PER IL FINANZIAMENTO DEGLI INTERVENTI IN MATERIA DI EDILIZIA RESIDENZIALE PUBBLICA DI CUI AL D.I. 16/03/2015, ART. 2, C. 1, LETT. B) (D.L. N. 47/2014, ART. 4) § FONDI PLURIENNALI VINCOLATI C/CAPITALE	RS		PR		R		ECP	EP		
						CP	13.638.699,29	PC		I			EC		
						CS		TP		FPV	13.638.699,29		TR		
08	02	2	050201000	E62813	FPV - DISPOSIZIONI IN MATERIA DI ARCHITETTURA SOSTENIBILE E DI BIOEDILIZIA (L.R. N.6/2008) § FONDI PLURIENNALI VINCOLATI C/CAPITALE	RS		PR		R		ECP	EP		
						CP	347.346,80	PC		I			EC		
						CS		TP		FPV	347.346,80		TR		
08	02	2	050201000	E62814	FPV - COFINANZIAMENTO REGIONALE PER IL FINANZIAMENTO DEL PIANO NAZIONALE DI EDILIZIA ABITATIVA DI CUI AL D.P.C.M. DEL 16 LUGLIO 2009, ART.1, COMMA 1, LETTERA B),C),D) ED E) § FONDI PLURIENNALI VINCOLATI C/CAPITALE	RS		PR		R		ECP	EP		
						CP	2.227.438,01	PC		I			EC		
						CS		TP		FPV	2.227.438,01		TR		

Miss.	Progr.	Titolo	PdC	Capit.	Denominazione	Residui passivi al 1/1/2016 (RS)		Pagamenti in c/residui (PR)		Riaccertamento residui (R)		Residui passivi da esercizi precedenti (EP=RS-PR+R)			
						Previsioni definitive di competenza (CP)		Pagamenti in c/competenza (PC)		Impegni (I)		Economie di competenza (ECP=CP-I-FPV)		Residui passivi da esercizio di competenza (EC=I-PC)	
						Previsioni definitive di cassa (CS)		Totale pagamenti (TP=PR+PC)		Fondo pluriennale vincolato (FPV))				Totale residui passivi da riportare (TR=EP+EC)	
TOTALE PdC 050201000					Fondi pluriennali vincolati c/capitale	RS		PR		R		ECP		EP	
						CP	103.042.648,23	PC		I				EC	
						CS		TP		FPV	103.042.648,23			TR	
TOTALE TITOLO 2					Spese in conto capitale	RS	58.873.688,99	PR	37.223.406,41	R	-1.047.769,10			EP	20.602.513,48
						CP	235.387.588,61	PC	8.123.114,56	I	18.518.613,71	ECP	113.826.326,67	EC	10.395.499,15
						CS	171.645.980,65	TP	45.346.520,97	FPV	103.042.648,23			TR	30.998.012,63

### TITOLO 3

#### Spese per incremento attività finanziarie

##### PdC 010103000

##### Acquisizioni di partecipazioni e conferimenti di capitale in altre imprese

08	02	3	010103000	E62524	PARTECIPAZIONE DELLA REGIONE LAZIO AL FONDO REGIONALE PER IL SOCIAL HOUSING, CON LA PARTECIPAZIONE ANCHE DEL FONDO PER L'ABITARE (FLA) DI CASSA DEPOSITI E PRESTITI § Acquisizioni di partecipazioni e conferimenti di capitale in altre imprese	RS		PR		R				EP	
						CP		PC		I		ECP		EC	
						CS		TP		FPV				TR	
TOTALE PdC 010103000					Acquisizioni di partecipazioni e conferimenti di capitale in altre imprese	RS		PR		R				EP	
						CP		PC		I		ECP		EC	
						CS		TP		FPV				TR	

##### PdC 020102000

##### Concessione crediti di breve periodo a tasso agevolato a Amministrazioni Locali

08	02	3	020102000	C22103	FONDO DI ROTAZIONE PER L'EDILIZIA AGEVOLATA - L.R. N. 8/2002 ART. 82 - RIALLOCAZIONE STANZIAMENTO - PER LA SOLA GESTIONE DEI RESIDUI § Concessione crediti di breve periodo a tasso agevolato a Amministrazioni Locali	RS		PR		R				EP	
						CP		PC		I		ECP		EC	
						CS		TP		FPV				TR	
TOTALE PdC 020102000					Concessione crediti di breve periodo a tasso agevolato a Amministrazioni Locali	RS		PR		R				EP	
						CP		PC		I		ECP		EC	
						CS		TP		FPV				TR	
TOTALE TITOLO 3					Spese per incremento attività finanziarie	RS		PR		R				EP	
						CP		PC		I		ECP		EC	
						CS		TP		FPV				TR	



Miss.	Progr.	Titolo	PdC	Capit.	Denominazione	Residui passivi al 1/1/2016 (RS)		Pagamenti in c/residui (PR)		Riaccertamento residui (R)		Residui passivi da esercizi precedenti (EP=RS-PR+R)			
						Previsioni definitive di competenza (CP)		Pagamenti in c/competenza (PC)		Impegni (I)		Economie di competenza (ECP=CP-I-FPV)		Residui passivi da esercizio di competenza (EC=I-PC)	
						Previsioni definitive di cassa (CS)		Totale pagamenti (TP=PR+PC)		Fondo pluriennale vincolato (FPV))				Totale residui passivi da riportare (TR=EP+EC)	
<b>TOTALE PROGRAMMA 02</b>					<b>Edilizia residenziale pubblica e locale e piani di edilizia economico-popolare</b>	<b>RS</b>	<b>59.898.251,83</b>	<b>PR</b>	<b>38.157.028,05</b>	<b>R</b>	<b>-1.085.282,92</b>	<b>EP</b>	<b>20.655.940,86</b>		
						<b>CP</b>	<b>241.451.918,61</b>	<b>PC</b>	<b>8.365.680,82</b>	<b>I</b>	<b>18.793.920,64</b>	<b>ECP</b>	<b>118.837.052,68</b>		
						<b>CS</b>	<b>178.729.873,49</b>	<b>TP</b>	<b>46.522.708,87</b>	<b>FPV</b>	<b>103.820.945,29</b>	<b>EC</b>	<b>10.428.239,82</b>		
												<b>TR</b>	<b>31.084.180,68</b>		

**PROGRAMMA 03**

**Politica regionale unitaria per l'assetto del territorio e l'edilizia abitativa**

**TITOLO 2**

**Spese in conto capitale**

**PdC 030102000**

**Contributi agli investimenti a Amministrazioni Locali**

08	03	2	030102000	A38155	POR 2007/2013 - ASSE V - SVILUPPO URBANO E LOCALE. QUOTA UE § CONTRIBUTI AGLI INVESTIMENTI A AMMINISTRAZIONI LOCALI	RS		PR		R			EP	
						CP	1.646.968,47	PC		I		ECP	1.646.968,47	EC
						CS	1.646.968,47	TP		FPV			TR	
08	03	2	030102000	A38156	POR 2007/2013 - ASSE V - SVILUPPO URBANO E LOCALE. QUOTA STATO § CONTRIBUTI AGLI INVESTIMENTI A AMMINISTRAZIONI LOCALI	RS		PR		R			EP	
						CP	1.585.042,42	PC		I		ECP	1.585.042,42	EC
						CS	1.585.042,42	TP		FPV			TR	
08	03	2	030102000	A38157	POR 2007/2013 - ASSE V - SVILUPPO URBANO E LOCALE. QUOTA REGIONE § CONTRIBUTI AGLI INVESTIMENTI A AMMINISTRAZIONI LOCALI	RS	59.900,42	PR		R			EP	59.900,42
						CP	19.811,68	PC		I		ECP	19.811,68	EC
						CS	79.712,10	TP		FPV			TR	59.900,42
<b>TOTALE PdC 030102000</b>					<b>Contributi agli investimenti a Amministrazioni Locali</b>	<b>RS</b>	<b>59.900,42</b>	<b>PR</b>		<b>R</b>			<b>EP</b>	<b>59.900,42</b>
						<b>CP</b>	<b>3.251.822,57</b>	<b>PC</b>		<b>I</b>		<b>ECP</b>	<b>3.251.822,57</b>	<b>EC</b>
						<b>CS</b>	<b>3.311.722,99</b>	<b>TP</b>		<b>FPV</b>			<b>TR</b>	<b>59.900,42</b>

**PdC 050201000**

**Fondi pluriennali vincolati c/capitale**

08	03	2	050201000	A38825	FPV - POR 2007/2013 - ASSE V - SVILUPPO URBANO E LOCALE. QUOTA UE § FONDI PLURIENNALI VINCOLATI C/CAPITALE	RS		PR		R			EP	
						CP		PC		I		ECP	EC	
						CS		TP		FPV			TR	
08	03	2	050201000	A38826	FPV - POR 2007/2013 - ASSE V - SVILUPPO URBANO E LOCALE. QUOTA STATO § FONDI PLURIENNALI VINCOLATI C/CAPITALE	RS		PR		R			EP	
						CP		PC		I		ECP	EC	
						CS		TP		FPV			TR	

Miss.	Progr.	Titolo	PdC	Capit.	Denominazione	Residui passivi al 1/1/2016 (RS)		Pagamenti in c/residui (PR)		Riaccertamento residui (R)		Residui passivi da esercizi precedenti (EP=RS-PR+R)			
						Previsioni definitive di competenza (CP)		Pagamenti in c/competenza (PC)		Impegni (I)		Economie di competenza (ECP=CP-I-FPV)		Residui passivi da esercizio di competenza (EC=I-PC)	
						Previsioni definitive di cassa (CS)		Totale pagamenti (TP=PR+PC)		Fondo pluriennale vincolato (FPV))				Totale residui passivi da riportare (TR=EP+EC)	
TOTALE PdC 050201000					Fondi pluriennali vincolati c/capitale	RS		PR		R		ECP		EP	
						CP		PC		I				EC	
						CS		TP		FPV				TR	
TOTALE TITOLO 2					Spese in conto capitale	RS	59.900,42	PR		R				EP	59.900,42
						CP	3.251.822,57	PC		I		ECP	3.251.822,57	EC	
						CS	3.311.722,99	TP		FPV				TR	59.900,42
TOTALE PROGRAMMA 03					Politica regionale unitaria per l'assetto del territorio e l'edilizia abitativa	RS	59.900,42	PR		R				EP	59.900,42
						CP	3.251.822,57	PC		I		ECP	3.251.822,57	EC	
						CS	3.311.722,99	TP		FPV				TR	59.900,42
TOTALE MISSIONE 08					Assetto del territorio ed edilizia abitativa	RS	75.281.708,48	PR	51.366.617,54	R	-1.671.055,22			EP	22.244.035,72
						CP	270.691.329,49	PC	11.568.662,50	I	26.606.877,32	ECP	126.225.187,61	EC	15.038.214,82
						CS	222.952.510,95	TP	62.935.280,04	FPV	117.859.264,56			TR	37.282.250,54

**MISSIONE 09 Sviluppo sostenibile e tutela del territorio e dell'ambiente**

**PROGRAMMA 01 Difesa del suolo**

**TITOLO 1 Spese correnti**

**PdC 030102000 Altri beni di consumo**

09	01	1	030102000	E41914	ARMO - SPESE PER ADEMPIMENTI CONNESSI AL FUNZIONAMENTO DELLE STRUTTURE DELL'ARDIS (PARTE CORRENTE) § ALTRI BENI DI CONSUMO	RS		PR		R				EP	
						CP	9.261,14	PC	1.485,30	I	1.485,30	ECP	7.775,84	EC	
						CS	9.261,14	TP	1.485,30	FPV				TR	
09	01	1	030102000	T91701	RESIDUI PASSIVI PERENTI AGLI EFFETTI AMMINISTRATIVI (FONDI REGIONALI CORRENTI) § ALTRI BENI DI CONSUMO	RS		PR		R				EP	
						CP		PC		I		ECP		EC	
						CS		TP		FPV				TR	
TOTALE PdC 030102000					Altri beni di consumo	RS		PR		R				EP	
						CP	9.261,14	PC	1.485,30	I	1.485,30	ECP	7.775,84	EC	
						CS	9.261,14	TP	1.485,30	FPV				TR	

Miss.	Progr.	Titolo	PdC	Capit.	Denominazione	Residui passivi al 1/1/2016 (RS)	Pagamenti in c/residui (PR)	Riaccertamento residui (R)		Residui passivi da esercizi precedenti (EP=RS-PR+R)
						Previsioni definitive di competenza (CP)	Pagamenti in c/competenza (PC)	Impegni (I)	Economie di competenza (ECP=CP-I-FPV)	Residui passivi da esercizio di competenza (EC=I-PC)
						Previsioni definitive di cassa (CS)	Totale pagamenti (TP=PR+PC)	Fondo pluriennale vincolato (FPV))		Totale residui passivi da riportare (TR=EP+EC)

**PdC 030201000 Organi e incarichi istituzionali dell'amministrazione**

09	01	1	030201000	E41501	SPESA PER L'ORGANIZZAZIONE DEL SISTEMA	RS	PR	R		EP
					INFORMATIVO DELLA DIFESA DEL SUOLO E	CP	PC	I	ECP	EC
					DELL'OSSERVATORIO REGIONALE DEI LITORALI (L.R. 11.12.98, N. 53) - PER LA SOLA GESTIONE DEI RESIDUI § Organi e incarichi istituzionali dell'amministrazione	CS	TP	FPV		TR
09	01	1	030201000	E41502	FINANZIAMENTO REGIONALE PER L'ESERCIZIO DELLE	RS	PR	R		EP
					FUNZIONI ASSEGNATE ALL'AGENZIA REGIONALE PER	CP	PC	I	ECP	EC
					LA DIFESA DEL SUOLO - A.R.D.I.S. (R.R. 23 APRILE 2008, N. 5) - PER LA SOLA GESTIONE DEI RESIDUI § Organi e incarichi istituzionali dell'amministrazione	CS	TP	FPV		TR
09	01	1	030201000	E41503	INDENNITA' DEL SEGRETARIO GENERALE E ONERI	RS	PR	R		EP
					CONNESSI CON LE ATTIVITA' DELLA SEGRETERIA	CP	PC	I	ECP	EC
					TECNICO-OPERATIVA E DEL COMITATO TECNICO DELL'AUTORITA' DEI BACINI REGIONALI - PER LA SOLA GESTIONE DEI RESIDUI § Organi e incarichi istituzionali dell'amministrazione	CS	TP	FPV		TR
09	01	1	030201000	E41504	PARTECIPAZIONE DELLA REGIONE ALLE SPESE DI	RS	PR	R		EP
					FUNZIONAMENTO DELL'AUTORITA' DI BACINO DEL	CP	PC	I	ECP	EC
					TRONTO (L.R. 17.6.1998, N. 20) - PER LA SOLA GESTIONE DEI RESIDUI § Organi e incarichi istituzionali dell'amministrazione	CS	TP	FPV		TR
09	01	1	030201000	E41505	INGEGNERIA NATURALISTICA: SPESE PER STUDI,	RS	PR	R		EP
					INDAGINI, FORMAZIONE, DIVULGAZIONE, INTERVENTI	CP	PC	I	ECP	EC
					SPERIMENTALI, ACQUISTO STRUMENTAZIONE, MATERIALE E SERVIZI NECESSARI ALLO SVOLGIMENTO DELLE ATTIVITA' CONNESSE (L.R. 53/98) - PER LA SOLA GESTIONE DEI RESIDUI § Organi e incarichi istituzionali dell'amministrazione	CS	TP	FPV		TR
09	01	1	030201000	E41900	SPESA PER LA DIFESA DEL SUOLO E DELLE COSTE E	RS	PR	R		EP
					PER IL RIASSETTO IDROGEOLOGICO (PARTE	CP	PC	I	ECP	EC
					CORRENTE) § Organi e incarichi istituzionali dell'amministrazione	CS	TP	FPV		TR

Miss.	Progr.	Titolo	PdC	Capit.	Denominazione	Residui passivi al 1/1/2016 (RS)		Pagamenti in c/residui (PR)		Riaccertamento residui (R)		Residui passivi da esercizi precedenti (EP=RS-PR+R)			
						Previsioni definitive di competenza (CP)		Pagamenti in c/competenza (PC)		Impegni (I)		Economie di competenza (ECP=CP-I-FPV)		Residui passivi da esercizio di competenza (EC=I-PC)	
						Previsioni definitive di cassa (CS)		Totale pagamenti (TP=PR+PC)		Fondo pluriennale vincolato (FPV))				Totale residui passivi da riportare (TR=EP+EC)	
TOTALE PdC 030201000					Organi e incarichi istituzionali dell'amministrazione	RS		PR		R		ECP		EP	
						CP		PC		I				EC	
						CS		TP		FPV				TR	

**PdC 030205000 Utenze e canoni**

09	01	1	030205000	E41901	ARMO - SPESE PER LA DIFESA DEL SUOLO E DELLE COSTE E PER IL RIASSETTO IDROGEOLOGICO (PARTE CORRENTE) § Utenze e canoni	RS		PR		R				EP
						CP		PC		I		ECP		EC
						CS		TP		FPV				TR
09	01	1	030205000	T91702	RESIDUI PASSIVI PERENTI AGLI EFFETTI AMMINISTRATIVI (FONDI REGIONALI CORRENTI) § UTENZE E CANONI	RS		PR		R				EP
						CP		PC		I		ECP		EC
						CS		TP		FPV				TR
TOTALE PdC 030205000					Utenze e canoni	RS		PR		R				EP
						CP		PC		I		ECP		EC
						CS		TP		FPV				TR

**PdC 030207000 Utilizzo di beni di terzi**

09	01	1	030207000	E41910	ARMO - SPESE PER ADEMPIMENTI CONNESSI AL FUNZIONAMENTO DELLE STRUTTURE DELL'ARDIS (PARTE CORRENTE) § UTILIZZO DI BENI DI TERZI	RS	44.843,54	PR	44.843,54	R				EP
						CP	44.843,54	PC		I		ECP	44.843,54	EC
						CS	89.687,08	TP	44.843,54	FPV				TR
TOTALE PdC 030207000					Utilizzo di beni di terzi	RS	44.843,54	PR	44.843,54	R				EP
						CP	44.843,54	PC		I		ECP	44.843,54	EC
						CS	89.687,08	TP	44.843,54	FPV				TR

**PdC 030209000 Manutenzione ordinaria e riparazioni**

09	01	1	030209000	E41904	ARMO - SPESE PER LA DIFESA DEL SUOLO E DELLE COSTE E PER IL RIASSETTO IDROGEOLOGICO (PARTE CORRENTE) § Manutenzione ordinaria e riparazioni	RS		PR		R				EP
						CP	61.889,25	PC	43.881,80	I	43.881,80	ECP	18.007,45	EC
						CS	61.889,25	TP	43.881,80	FPV				TR

Miss.	Progr.	Titolo	PdC	Capit.	Denominazione	Residui passivi al 1/1/2016 (RS)		Pagamenti in c/residui (PR)		Riaccertamento residui (R)		Residui passivi da esercizi precedenti (EP=RS-PR+R)			
						Previsioni definitive di competenza (CP)		Pagamenti in c/competenza (PC)		Impegni (I)		Economie di competenza (ECP=CP-I-FPV)		Residui passivi da esercizio di competenza (EC=I-PC)	
						Previsioni definitive di cassa (CS)		Totale pagamenti (TP=PR+PC)		Fondo pluriennale vincolato (FPV))				Totale residui passivi da riportare (TR=EP+EC)	
09	01	1	030209000	E41913	SPESSE PER ADEMPIMENTI CONNESSI AL FUNZIONAMENTO DEGLI IMPIANTI DI SOLLEVAMENTO E REGOLAZIONE DI COMPETENZA REGIONALE § MANUTENZIONE ORDINARIA E RIPARAZIONI	RS		PR		R		EP			
						CP	299.800,00	PC	103.449,34	I	105.026,92	ECP	194.773,08		
						CS	483.000,00	TP	103.449,34	FPV			TR	1.577,58	
TOTALE PdC 030209000					Manutenzione ordinaria e riparazioni	RS		PR		R		EP			
						CP	361.689,25	PC	147.331,14	I	148.908,72	ECP	212.780,53		
						CS	544.889,25	TP	147.331,14	FPV			TR	1.577,58	

**PdC 030210000 Consulenze**

09	01	1	030210000	E41902	ARMO - SPESE PER LA DIFESA DEL SUOLO E DELLE COSTE E PER IL RIASSETTO IDROGEOLOGICO (PARTE CORRENTE) § Consulenze	RS		PR		R		EP	
						CP		PC		I		ECP	
						CS		TP		FPV			TR
TOTALE PdC 030210000					Consulenze	RS		PR		R		EP	
						CP		PC		I		ECP	
						CS		TP		FPV			TR

**PdC 030211000 Prestazioni professionali e specialistiche**

09	01	1	030211000	E41908	ARMO - SPESE PER LA DIFESA DEL SUOLO E DELLE COSTE E PER IL RIASSETTO IDROGEOLOGICO (PARTE CORRENTE) § PRESTAZIONI PROFESSIONALI E SPECIALISTICHE	RS		PR		R		EP	
						CP	20.000,00	PC	20.000,00	I	20.000,00	ECP	
						CS	26.300,00	TP	20.000,00	FPV			TR
09	01	1	030211000	T91703	RESIDUI PASSIVI PERENTI AGLI EFFETTI AMMINISTRATIVI (FONDI REGIONALI CORRENTI) § Prestazioni professionali e specialistiche	RS		PR		R		EP	
						CP		PC		I		ECP	
						CS		TP		FPV			TR
TOTALE PdC 030211000					Prestazioni professionali e specialistiche	RS		PR		R		EP	
						CP	20.000,00	PC	20.000,00	I	20.000,00	ECP	
						CS	26.300,00	TP	20.000,00	FPV			TR

**PdC 030213000 Servizi ausiliari per il funzionamento dell'ente**

Miss.	Progr.	Titolo	PdC	Capit.	Denominazione	Residui passivi al 1/1/2016 (RS)		Pagamenti in c/residui (PR)		Riaccertamento residui (R)		Residui passivi da esercizi precedenti (EP=RS-PR+R)			
						Previsioni definitive di competenza (CP)		Pagamenti in c/competenza (PC)		Impegni (I)		Economie di competenza (ECP=CP-I-FPV)		Residui passivi da esercizio di competenza (EC=I-PC)	
						Previsioni definitive di cassa (CS)		Totale pagamenti (TP=PR+PC)		Fondo pluriennale vincolato (FPV))				Totale residui passivi da riportare (TR=EP+EC)	
09	01	1	030213000	E41909	SPESE PER ADEMPIMENTI CONNESSI AL FUNZIONAMENTO DELLE STRUTTURE DELL'ARDIS (PARTE CORRENTE) § SERVIZI AUSILIARI PER IL FUNZIONAMENTO DELL'ENTE	RS		PR		R				EP	
						CP	24.536,07	PC	24.536,07	I	24.536,07	ECP		EC	
						CS	24.536,07	TP	24.536,07	FPV				TR	
TOTALE PdC 030213000					Servizi ausiliari per il funzionamento dell'ente	RS		PR		R				EP	
						CP	24.536,07	PC	24.536,07	I	24.536,07	ECP		EC	
						CS	24.536,07	TP	24.536,07	FPV				TR	

**PdC 030299000**

**Altri servizi**

09	01	1	030299000	E41903	ARMO - SPESE PER LA DIFESA DEL SUOLO E DELLE COSTE E PER IL RIASSETTO IDROGEOLOGICO (PARTE CORRENTE) § Altri servizi	RS		PR		R				EP
						CP		PC		I		ECP		EC
						CS		TP		FPV				TR
09	01	1	030299000	E41912	SPESE PER ADEMPIMENTI CONNESSI IN MATERIA DI RISORSE IDRICHE E DIFESA DEL SUOLO § ALTRI SERVIZI	RS		PR		R				EP
						CP	20.000,00	PC		I		ECP	20.000,00	EC
						CS	20.000,00	TP		FPV				TR
TOTALE PdC 030299000					Altri servizi	RS		PR		R				EP
						CP	20.000,00	PC		I		ECP	20.000,00	EC
						CS	20.000,00	TP		FPV				TR

**PdC 040102000**

**Trasferimenti correnti a Amministrazioni Locali**

09	01	1	040102000	E41905	ARMO - SPESE PER LA DIFESA DEL SUOLO E DELLE COSTE E PER IL RIASSETTO IDROGEOLOGICO (PARTE CORRENTE) § Trasferimenti correnti a Amministrazioni Locali	RS		PR		R				EP
						CP		PC		I		ECP		EC
						CS		TP		FPV				TR
TOTALE PdC 040102000					Trasferimenti correnti a Amministrazioni Locali	RS		PR		R				EP
						CP		PC		I		ECP		EC
						CS		TP		FPV				TR

**PdC 040104000**

**Trasferimenti correnti a organismi interni e/o unità locali della amministrazione**

Miss.	Progr.	Titolo	PdC	Capit.	Denominazione	Residui passivi al 1/1/2016 (RS)		Pagamenti in c/residui (PR)		Riaccertamento residui (R)		Residui passivi da esercizi precedenti (EP=RS-PR+R)			
						Previsioni definitive di competenza (CP)		Pagamenti in c/competenza (PC)		Impegni (I)		Economie di competenza (ECP=CP-I-FPV)		Residui passivi da esercizio di competenza (EC=I-PC)	
						Previsioni definitive di cassa (CS)		Totale pagamenti (TP=PR+PC)		Fondo pluriennale vincolato (FPV))				Totale residui passivi da riportare (TR=EP+EC)	
09	01	1	040104000	E41907	ARMO - SPESE PER LA DIFESA DEL SUOLO E DELLE COSTE E PER IL RIASSETTO IDROGEOLOGICO (PARTE CORRENTE) § Trasferimenti correnti a organismi interni e/o unità locali della amministrazione	RS		PR		R		ECP	EP		
						CP		PC		I			EC		
						CS	11.500,00	TP		FPV			TR		
TOTALE PdC 040104000					Trasferimenti correnti a organismi interni e/o unità locali della amministrazione	RS		PR		R		ECP	EP		
						CP		PC		I			EC		
						CS	11.500,00	TP		FPV			TR		

**PdC 040205000**

**Altri trasferimenti a famiglie**

09	01	1	040205000	T93645	RESIDUI PASSIVI PERENTI AGLI EFFETTI AMMINISTRATIVI (FONDI VINCOLATI CORRENTI) § ALTRI TRASFERIMENTI A FAMIGLIE	RS		PR		R			EP	
						CP	6.131,16	PC	5.357,24	I	6.131,16	ECP	EC	773,92
						CS	6.131,16	TP	5.357,24	FPV			TR	773,92
TOTALE PdC 040205000					Altri trasferimenti a famiglie	RS		PR		R			EP	
						CP	6.131,16	PC	5.357,24	I	6.131,16	ECP	EC	773,92
						CS	6.131,16	TP	5.357,24	FPV			TR	773,92

**PdC 040399000**

**Trasferimenti correnti a altre imprese**

09	01	1	040399000	E41906	ARMO - SPESE PER LA DIFESA DEL SUOLO E DELLE COSTE E PER IL RIASSETTO IDROGEOLOGICO (PARTE CORRENTE) § Trasferimenti correnti a altre imprese	RS		PR		R			EP
						CP		PC		I		ECP	EC
						CS		TP		FPV			TR
TOTALE PdC 040399000					Trasferimenti correnti a altre imprese	RS		PR		R			EP
						CP		PC		I		ECP	EC
						CS		TP		FPV			TR

**PdC 100201000**

**Fondo pluriennale vincolato**

09	01	1	100201000	E41801	FPV - SPESE PER LA DIFESA DEL SUOLO E DELLE COSTE E PER IL RIASSETTO IDROGEOLOGICO (PARTE CORRENTE) § FONDO PLURIENNALE VINCOLATO	RS		PR		R			EP
						CP		PC		I		ECP	EC
						CS		TP		FPV			TR

Miss.	Progr.	Titolo	PdC	Capit.	Denominazione	Residui passivi al 1/1/2016 (RS)		Pagamenti in c/residui (PR)		Riaccertamento residui (R)		Residui passivi da esercizi precedenti (EP=RS-PR+R)				
						Previsioni definitive di competenza (CP)		Pagamenti in c/competenza (PC)		Impegni (I)		Economie di competenza (ECP=CP-I-FPV)		Residui passivi da esercizio di competenza (EC=I-PC)		
						Previsioni definitive di cassa (CS)		Totale pagamenti (TP=PR+PC)		Fondo pluriennale vincolato (FPV))				Totale residui passivi da riportare (TR=EP+EC)		
09	01	1	100201000	E41802	FPV - ARMO - SPESE PER LA DIFESA DEL SUOLO E DELLE COSTE E PER IL RIASETTO IDROGEOLOGICO (PARTE CORRENTE) § FONDO PLURIENNALE VINCOLATO	RS		PR		R		ECP		EP		
						CP	6.300,00	PC		I				EC		
						CS		TP		FPV	6.300,00			TR		
09	01	1	100201000	E41803	FPV - ARMO - SPESE PER LA DIFESA DEL SUOLO E DELLE COSTE E PER IL RIASETTO IDROGEOLOGICO (PARTE CORRENTE) § FONDO PLURIENNALE VINCOLATO	RS		PR		R		ECP		EP		
						CP	11.500,00	PC		I				EC		
						CS		TP		FPV	11.500,00			TR		
09	01	1	100201000	E41804	FPV - SPESE PER ADEMPIMENTI CONNESSI AL FUNZIONAMENTO DEGLI IMPIANTI DI SOLLEVAMENTO E REGOLAZIONE DI COMPETENZA REGIONALE § FONDO PLURIENNALE VINCOLATO	RS		PR		R		ECP		EP		
						CP	183.200,00	PC		I				EC		
						CS		TP		FPV	183.200,00			TR		
TOTALE PdC 100201000						Fondo pluriennale vincolato	RS		PR		R		ECP		EP	
							CP	201.000,00	PC		I			EC		
							CS		TP		FPV	201.000,00		TR		

**PdC 109999000 Altre spese correnti n.a.c.**

09	01	1	109999000	E41911	ARMO - SPESE PER ADEMPIMENTI CONNESSI AL FUNZIONAMENTO DELLE STRUTTURE DELL'ARDIS (PARTE CORRENTE) § ALTRE SPESE CORRENTI N.A.C.	RS	31.475,71	PR	31.475,71	R				EP		
						CP		PC		I		ECP		EC		
						CS	31.475,71	TP	31.475,71	FPV				TR		
TOTALE PdC 109999000						Altre spese correnti n.a.c.	RS	31.475,71	PR	31.475,71	R				EP	
							CP		PC		I		ECP		EC	
							CS	31.475,71	TP	31.475,71	FPV			TR		
TOTALE TITOLO 1						Spese correnti	RS	76.319,25	PR	76.319,25	R				EP	
							CP	687.461,16	PC	198.709,75	I	201.061,25	ECP	285.399,91	EC	2.351,50
							CS	763.780,41	TP	275.029,00	FPV	201.000,00		TR	2.351,50	

**TITOLO 2 Spese in conto capitale**

**PdC 020109000 Beni immobili**



Miss.	Progr.	Titolo	PdC	Capit.	Denominazione	Residui passivi al 1/1/2016 (RS)		Pagamenti in c/residui (PR)		Riaccertamento residui (R)		Residui passivi da esercizi precedenti (EP=RS-PR+R)			
						Previsioni definitive di competenza (CP)		Pagamenti in c/competenza (PC)		Impegni (I)		Economie di competenza (ECP=CP-I-FPV)		Residui passivi da esercizio di competenza (EC=I-PC)	
						Previsioni definitive di cassa (CS)		Totale pagamenti (TP=PR+PC)		Fondo pluriennale vincolato (FPV))				Totale residui passivi da riportare (TR=EP+EC)	
09	01	2	020109000	C12597	ARMO - PROTOCOLLO D'INTESA PER LA DIFESA DAL RISCHIO IDRAULICO, LA TUTELA E LA VALORIZZAZIONE DEL TRATTO TERMINALE DEL TEVERE E DEI SUOI PRINCIPALI AFFLUENTI § Beni immobili	RS	47.621,95	PR		R			EP	47.621,95	
						CP		PC		I		ECP	EC		
						CS	47.621,95	TP		FPV		TR	47.621,95		
09	01	2	020109000	D32502	RISORSE REGIONALI DESTINATE AL PIANO DI RISANAMENTO IDROGEOLOGICO § Beni immobili	RS		PR		R			EP		
						CP		PC		I		ECP	EC		
						CS		TP		FPV		TR			
09	01	2	020109000	D32507	ARMO - COFINANZIAMENTO REGIONALE DEL PIANO STRAORDINARIO DI RISANAMENTO IDROGEOLOGICO - ART. 63 COMMA 6 L.R. N. 27/06 § Beni immobili	RS		PR		R			EP		
						CP		PC		I		ECP	EC		
						CS		TP		FPV		TR			
09	01	2	020109000	E42123	UTILIZZAZIONE DELL'ASSEGNAZIONE DELLO STATO RELATIVA ALL'ACCORDO DI PROGRAMMA DIFESA DEL SUOLO DEL 23/06/2010 CONCERNENTE GLI INTERVENTI DI MITIGAZIONE DEL RISCHIO IDROGEOLOGICO § Beni immobili	RS		PR		R			EP		
						CP		PC		I		ECP	EC		
						CS		TP		FPV		TR			
09	01	2	020109000	E42130	ARMO - BACINI NAZIONALI FIUME TEVERE E GARIGLIANO (L. 183/89 ART. 31 E L. 253/90, ART. 9) § BENI IMMOBILI	RS		PR		R			EP		
						CP		PC		I		ECP	EC		
						CS		TP		FPV		TR			
09	01	2	020109000	E42131	UTILIZZAZIONE DELL'ASSEGNAZIONE FONDI PER LAVORI DI SISTEMAZIONE IDRAULICA DEL FIUME FIORA § BENI IMMOBILI	RS		PR		R			EP		
						CP		PC		I		ECP	EC		
						CS		TP		FPV		TR			
09	01	2	020109000	E42136	UTILIZZAZIONE DELLE RISORSE DI CUI ALL'ARTICOLO 7, COMMA 1-BIS, DEL D.L. N. 210/2015, PER INTERVENTI NEL SETTORE DEL DISSESTO IDROGEOLOGICO § BENI IMMOBILI	RS		PR		R			EP		
						CP		PC		I		ECP	EC		
						CS		TP		FPV		TR			
09	01	2	020109000	E42519	ARMO - MANUTENZIONE STRAORDINARIA DELLE OPERE IDRAULICHE DI PREMINENTE INTERESSE REGIONALE (L.R. N. 60 DEL 24/5/90) § Beni immobili	RS		PR		R			EP		
						CP		PC		I		ECP	EC		
						CS		TP		FPV		TR			

Miss.	Progr.	Titolo	PdC	Capit.	Denominazione	Residui passivi al 1/1/2016 (RS)		Pagamenti in c/residui (PR)		Riaccertamento residui (R)		Residui passivi da esercizi precedenti (EP=RS-PR+R)			
						Previsioni definitive di competenza (CP)		Pagamenti in c/competenza (PC)		Impegni (I)		Economie di competenza (ECP=CP-I-FPV)		Residui passivi da esercizio di competenza (EC=I-PC)	
						Previsioni definitive di cassa (CS)		Totale pagamenti (TP=PR+PC)		Fondo pluriennale vincolato (FPV))				Totale residui passivi da riportare (TR=EP+EC)	
09	01	2	020109000	E42523	ARMO - INTERVENTI REGIONALI PER ATTIVITA' E STUDI DELL'AREA SEGRETERIA TECNICO-OPERATIVA DELL'AUTORITA' DEI BACINI REGIONALI (L.R. 7.10.1996, N. 39) § Beni immobili	RS		PR		R		EP			
						CP		PC		I		EC			
						CS		TP		FPV		TR			
09	01	2	020109000	E42526	ARMO - MISURE PER LA PREVENZIONE DEL RISCHIO IDROGEOLOGICO - ATTUAZIONE PROGRAMMI D'INTERVENTO (L.R. 53/98) § Beni immobili	RS		PR		R		EP			
						CP	68.569,46	PC		I		EC	68.569,46		
						CS	190.000,00	TP		FPV		TR			
09	01	2	020109000	E42535	UTILIZZAZIONE DELL'ASSEGNAZIONE DEL COMUNE DI ROMA PER INTERVENTI DI MASSIMA URGENZA RELATIVI ALLE OPERE IDRAULICHE E DI RACCOLTA DELLE ACQUE METEORICHE IN LOCALITA' PRIMA PORTA - 1° STRALCIO FUNZIONALE - CONVENZIONE DEL 21 MARZO 2008 TRA IL COMUNE DI ROMA - DIP.TO XII E L'ARDIS § BENI IMMOBILI	RS	30.250,00	PR	30.250,00	R		EP			
						CP	22.056,95	PC		I		EC	22.056,95		
						CS	30.250,00	TP	30.250,00	FPV		TR			
09	01	2	020109000	E42536	ARMO - INTERVENTI PER LA DIFESA, RICOSTRUZIONE E TUTELA DELLA COSTA LAZIALE - ATTUAZIONE PROGRAMMI DI INTERVENTO (L.R. N. 53/98) - ART. 39, COMMA 1, L.R. N. 26 DEL 29/12/2007 § BENI IMMOBILI	RS	1.969,39	PR		R		EP	1.969,39		
						CP		PC		I		EC			
						CS	1.969,39	TP		FPV		TR	1.969,39		
09	01	2	020109000	E42538	ARMO - SPESE PER L'ESECUZIONE DI INTERVENTI RELATIVI AL SERVIZIO PUBBLICO DI MANUTENZIONE DEI CORSI D'ACQUA (L.R. 53/98 E L.R. 7/99, ART. 65) § BENI IMMOBILI	RS		PR		R		EP			
						CP		PC		I		EC			
						CS		TP		FPV		TR			
09	01	2	020109000	E44512	ARMO - ONERI DI GESTIONE DELLE FASCE FRANGIVENTO DI PROPRIETA' REGIONALE (ART. 7 SEXIES, COMMA 1 BIS, L.R. 22/95) - ART. 82, COMMA 4, L.R. 26 DEL 29.12.2007 § BENI IMMOBILI	RS		PR		R		EP			
						CP		PC		I		EC			
						CS		TP		FPV		TR			
09	01	2	020109000	T92610	RESIDUI PASSIVI PERENTI AGLI EFFETTI AMMINISTRATIVI (FONDI REGIONALI IN CAPITALE) § Beni immobili	RS	0,01	PR		R	-0,01	EP			
						CP		PC		I		EC			
						CS	0,01	TP		FPV		TR			
09	01	2	020109000	T92612	RESIDUI PASSIVI PERENTI AGLI EFFETTI AMMINISTRATIVI (FONDI REGIONALI IN CAPITALE) § BENI IMMOBILI	RS		PR		R		EP			
						CP		PC		I		EC			
						CS		TP		FPV		TR			

Miss.	Progr.	Titolo	PdC	Capit.	Denominazione	Residui passivi al 1/1/2016 (RS)		Pagamenti in c/residui (PR)		Riaccertamento residui (R)		Residui passivi da esercizi precedenti (EP=RS-PR+R)			
						Previsioni definitive di competenza (CP)		Pagamenti in c/competenza (PC)		Impegni (I)		Economie di competenza (ECP=CP-I-FPV)		Residui passivi da esercizio di competenza (EC=I-PC)	
						Previsioni definitive di cassa (CS)		Totale pagamenti (TP=PR+PC)		Fondo pluriennale vincolato (FPV))				Totale residui passivi da riportare (TR=EP+EC)	
09	01	2	020109000	T92632	RESIDUI PASSIVI PERENTI AGLI EFFETTI AMMINISTRATIVI (FONDI REGIONALI IN CAPITALE) § BENI IMMOBILI	RS		PR		R		EP			
						CP		PC		I		EC			
						CS		TP		FPV		TR			
09	01	2	020109000	T92675	RESIDUI PASSIVI PERENTI AGLI EFFETTI AMMINISTRATIVI (FONDI REGIONALI IN CAPITALE) § BENI IMMOBILI	RS	30.226,32	PR	30.226,32	R		EP			
						CP		PC		I		EC			
						CS	30.226,32	TP	30.226,32	FPV		TR			
09	01	2	020109000	T92676	RESIDUI PASSIVI PERENTI AGLI EFFETTI AMMINISTRATIVI (FONDI REGIONALI IN CAPITALE) § BENI IMMOBILI	RS	832.381,66	PR	811.008,27	R		EP	21.373,39		
						CP		PC		I		EC			
						CS	832.381,66	TP	811.008,27	FPV		TR	21.373,39		
09	01	2	020109000	T94622	RESIDUI PASSIVI PERENTI AGLI EFFETTI AMMINISTRATIVI (FONDI VINCOLATI IN CAPITALE) § BENI IMMOBILI	RS		PR		R		EP			
						CP		PC		I		EC			
						CS		TP		FPV		TR			
09	01	2	020109000	T94623	RESIDUI PASSIVI PERENTI AGLI EFFETTI AMMINISTRATIVI (FONDI VINCOLATI IN CAPITALE) § BENI IMMOBILI	RS		PR		R		EP			
						CP		PC		I		EC			
						CS		TP		FPV		TR			
TOTALE PdC 020109000						RS	942.449,33	PR	871.484,59	R	-0,01	EP	70.964,73		
						CP	90.626,41	PC		I		EC			
						CS	1.132.449,33	TP	871.484,59	FPV		TR	70.964,73		

**PdC 020199000 Altri beni materiali**

09	01	2	020199000	E42522	ARMO - INTERVENTI REGIONALI PER ATTIVITA' E STUDI DELL'AREA SEGRETERIA TECNICO-OPERATIVA DELL'AUTORITA' DEI BACINI REGIONALI (L.R. 7.10.1996, N. 39) § Altri beni materiali	RS		PR		R		EP	
						CP		PC		I		EC	
						CS		TP		FPV		TR	
TOTALE PdC 020199000						RS		PR		R		EP	
						CP		PC		I		EC	
						CS		TP		FPV		TR	

Miss.	Progr.	Titolo	PdC	Capit.	Denominazione	Residui passivi al 1/1/2016 (RS)		Pagamenti in c/residui (PR)		Riaccertamento residui (R)		Residui passivi da esercizi precedenti (EP=RS-PR+R)			
						Previsioni definitive di competenza (CP)		Pagamenti in c/competenza (PC)		Impegni (I)		Economie di competenza (ECP=CP-I-FPV)		Residui passivi da esercizio di competenza (EC=I-PC)	
						Previsioni definitive di cassa (CS)		Totale pagamenti (TP=PR+PC)		Fondo pluriennale vincolato (FPV))				Totale residui passivi da riportare (TR=EP+EC)	
<b>PdC 020305000 Incarichi professionali per la realizzazione di investimenti</b>															
09	01	2	020305000	C12572	PROTOCOLLO D'INTESA PER LA DIFESA DAL RISCHIO IDRAULICO, LA TUTELA E LA VALORIZZAZIONE DEL TRATTO TERMINALE DEL TEVERE E DEI SUOI PRINCIPALI AFFLUENTI § Incarichi professionali per la realizzazione di investimenti	RS	158.914,14	PR	141.288,98	R			EP	17.625,16	
						CP		PC		I	ECP		EC		
						CS	147.613,95	TP	141.288,98	FPV			TR	17.625,16	
09	01	2	020305000	D32509	ARMO - COFINANZIAMENTO REGIONALE DEL PIANO STRAORDINARIO DI RISANAMENTO IDROGEOLOGICO - ART. 63 COMMA 6 L.R. N. 27/06 § Incarichi professionali per la realizzazione di investimenti	RS		PR		R			EP		
						CP		PC		I	ECP		EC		
						CS		TP		FPV			TR		
09	01	2	020305000	E42106	STUDI FINALIZZATI ALLA REDAZIONE DEI PIANI DI BACINO DI INTERESSE REGIONALE (L. 183/89) § Incarichi professionali per la realizzazione di investimenti	RS		PR		R			EP		
						CP		PC		I	ECP		EC		
						CS		TP		FPV			TR		
09	01	2	020305000	E42531	ARMO - INTERVENTI PER LA DIFESA, RICOSTRUZIONE E TUTELA DELLA COSTA LAZIALE - ATTUAZIONE PROGRAMMI DI INTERVENTO (L.R. N. 53/98) - ART. 39, COMMA 1, L.R. N. 26 DEL 29/12/2007 § Incarichi professionali per la realizzazione di investimenti	RS	22.838,40	PR	22.838,40	R			EP		
						CP	95.000,00	PC		I	72.161,60	ECP	22.838,40	EC	72.161,60
						CS	95.000,00	TP	22.838,40	FPV			TR	72.161,60	
09	01	2	020305000	E42534	ARMO - MANUTENZIONE STRAORDINARIA DELLE OPERE IDRAULICHE DI PREMINENTE INTERESSE REGIONALE (L.R. N. 60 DEL 24/5/90) § INCARICHI PROFESSIONALI PER LA REALIZZAZIONE DI INVESTIMENTI	RS	19.945,54	PR	19.945,54	R			EP		
						CP		PC		I	ECP		EC		
						CS	19.945,54	TP	19.945,54	FPV			TR		
09	01	2	020305000	E42543	ARMO - MANUTENZIONE STRAORDINARIA DELLE OPERE IDRAULICHE DI PREMINENTE INTERESSE REGIONALE (L.R. N. 60 DEL 24/5/90) § INCARICHI PROFESSIONALI PER LA REALIZZAZIONE DI INVESTIMENTI	RS		PR		R			EP		
						CP	8.450,00	PC		I	8.450,00	ECP	EC	8.450,00	
						CS	8.450,00	TP		FPV			TR	8.450,00	
09	01	2	020305000	T94659	RESIDUI PASSIVI PERENTI AGLI EFFETTI AMMINISTRATIVI (FONDI VINCOLATI IN CAPITALE) § INCARICHI PROFESSIONALI PER LA REALIZZAZIONE DI INVESTIMENTI	RS		PR		R			EP		
						CP	120.000,00	PC		I	120.000,00	ECP	EC	120.000,00	
						CS	120.000,00	TP		FPV			TR	120.000,00	

Miss.	Progr.	Titolo	PdC	Capit.	Denominazione	Residui passivi al 1/1/2016 (RS)		Pagamenti in c/residui (PR)		Riaccertamento residui (R)		Residui passivi da esercizi precedenti (EP=RS-PR+R)			
						Previsioni definitive di competenza (CP)		Pagamenti in c/competenza (PC)		Impegni (I)		Economie di competenza (ECP=CP-I-FPV)		Residui passivi da esercizio di competenza (EC=I-PC)	
						Previsioni definitive di cassa (CS)		Totale pagamenti (TP=PR+PC)		Fondo pluriennale vincolato (FPV))				Totale residui passivi da riportare (TR=EP+EC)	
TOTALE PdC 020305000					Incarichi professionali per la realizzazione di investimenti	RS	201.698,08	PR	184.072,92	R		EP	17.625,16		
						CP	223.450,00	PC		I	200.611,60	ECP	22.838,40		
						CS	391.009,49	TP	184.072,92	FPV		EC	200.611,60		
												TR	218.236,76		

**PdC 020306000 Manutenzione straordinaria su beni di terzi**

09	01	2	020306000	E42137	UTILIZZAZIONE DELLE RISORSE DI CUI ALL'ARTICOLO 7, COMMA 1-BIS, DEL D.L. N. 210/2015, PER INTERVENTI NEL SETTORE DEL DISSESTO IDROGEOLOGICO § MANUTENZIONE STRAORDINARIA SU BENI DI TERZI	RS		PR		R			EP	
						CP		PC		I		ECP	EC	
						CS	2.000.000,00	TP		FPV			TR	
09	01	2	020306000	E42138	ARMO - BACINI NAZIONALI FIUME TEVERE E GARIGLIANO (L. 183/89 ART. 31 E L. 253/90, ART. 9) § MANUTENZIONE STRAORDINARIA SU BENI DI TERZI	RS		PR		R			EP	
						CP	1.970,07	PC		I		ECP	1.970,07	EC
						CS	1.864,11	TP		FPV			TR	
09	01	2	020306000	E42549	ARMO - MANUTENZIONE STRAORDINARIA DELLE OPERE IDRAULICHE DI PREMINENTE INTERESSE REGIONALE (L.R. N. 60 DEL 24/5/90) § MANUTENZIONE STRAORDINARIA SU BENI DI TERZI	RS		PR		R			EP	
						CP	122.380,16	PC	21.778,44	I	30.013,44	ECP	92.366,72	EC
						CS	30.292,75	TP	21.778,44	FPV			TR	8.235,00
09	01	2	020306000	E42550	ARMO - INTERVENTI URGENTI IN CASO DI SERVIZIO DI PIENA A TUTELA DELLA PUBBLICA E PRIVATA INCOLUMITA' § MANUTENZIONE STRAORDINARIA SU BENI DI TERZI	RS		PR		R			EP	
						CP	119.802,25	PC		I	22.887,20	ECP	96.915,05	EC
						CS	48.740,60	TP		FPV			TR	22.887,20
09	01	2	020306000	E42551	ARMO - INTERVENTI PER LA DIFESA, RICOSTRUZIONE E TUTELA DELLA COSTA LAZIALE - ATTUAZIONE PROGRAMMI DI INTERVENTO (L.R. N. 53/98) - ART. 39, COMMA 1, L.R. N. 26 DEL 29/12/2007 § MANUTENZIONE STRAORDINARIA SU BENI DI TERZI	RS		PR		R			EP	
						CP	151.642,76	PC	150.287,87	I	150.287,87	ECP	1.354,89	EC
						CS	151.642,76	TP	150.287,87	FPV			TR	
09	01	2	020306000	T92694	RESIDUI PASSIVI PERENTI AGLI EFFETTI AMMINISTRATIVI (FONDI REGIONALI IN CAPITALE) § MANUTENZIONE STRAORDINARIA SU BENI DI TERZI	RS		PR		R			EP	
						CP	410.669,06	PC	272.535,44	I	410.669,06	ECP		EC
						CS	410.669,06	TP	272.535,44	FPV			TR	138.133,62
09	01	2	020306000	T94652	RESIDUI PASSIVI PERENTI AGLI EFFETTI AMMINISTRATIVI (FONDI VINCOLATI IN CAPITALE) § Manutenzione straordinaria su beni di terzi	RS		PR		R			EP	
						CP	2.067.938,01	PC	1.325.103,98	I	2.067.938,01	ECP		EC
						CS	2.067.938,01	TP	1.325.103,98	FPV			TR	742.834,03

Miss.	Progr.	Titolo	PdC	Capit.	Denominazione	Residui passivi al 1/1/2016 (RS)		Pagamenti in c/residui (PR)		Riaccertamento residui (R)		Residui passivi da esercizi precedenti (EP=RS-PR+R)			
						Previsioni definitive di competenza (CP)		Pagamenti in c/competenza (PC)		Impegni (I)		Economie di competenza (ECP=CP-I-FPV)		Residui passivi da esercizio di competenza (EC=I-PC)	
						Previsioni definitive di cassa (CS)		Totale pagamenti (TP=PR+PC)		Fondo pluriennale vincolato (FPV))				Totale residui passivi da riportare (TR=EP+EC)	
TOTALE PdC 020306000					Manutenzione straordinaria su beni di terzi	RS		PR		R		ECP		EP	
						CP	2.874.402,31	PC	1.769.705,73	I	2.681.795,58		192.606,73	EC	912.089,85
						CS	4.711.147,29	TP	1.769.705,73	FPV				TR	912.089,85

**PdC 020399000 Spese di investimento per beni immateriali n.a.c.**

09	01	2	020399000	C12601	ARMO - PROTOCOLLO D'INTESA PER LA DIFESA DAL RISCHIO IDRAULICO, LA TUTELA E LA VALORIZZAZIONE DEL TRATTO TERMINALE DEL TEVERE E DEI SUOI PRINCIPALI AFFLUENTI § SPESE DI INVESTIMENTO PER BENI IMMATERIALI N.A.C.	RS	620.369,70	PR	533.660,26	R				EP	86.709,44
						CP		PC		I		ECP		EC	
						CS	538.277,70	TP	533.660,26	FPV				TR	86.709,44
09	01	2	020399000	E42132	ARMO - BACINI NAZIONALI FIUME TEVERE E GARIGLIANO (L. 183/89 ART. 31 E L. 253/90, ART. 9) § SPESE DI INVESTIMENTO PER BENI IMMATERIALI N.A.C.	RS	4.044,02	PR	4.044,02	R				EP	
						CP	5.206,56	PC	5.206,56	I	5.206,56	ECP		EC	
						CS	1.244.306,30	TP	9.250,58	FPV				TR	
09	01	2	020399000	E42133	ARMO - UTILIZZAZIONE DELL'ASSEGNAZIONE FONDI PER LAVORI DI SISTEMAZIONE IDRAULICA DEL FIUME FIORA § SPESE DI INVESTIMENTO PER BENI IMMATERIALI N.A.C.	RS		PR		R				EP	
						CP	103.061,94	PC		I		ECP	103.061,94	EC	
						CS		TP		FPV				TR	
09	01	2	020399000	E42134	ARMO - MISURE URGENTI PER LA PREVENZIONE DEL RISCHIO IDROGEOLOGICO. ATTUAZIONE PROGRAMMA INTERVENTI URGENTI (LEGGE 267/98) § SPESE DI INVESTIMENTO PER BENI IMMATERIALI N.A.C.	RS	181.168,89	PR	181.168,89	R				EP	
						CP	71.218,43	PC	70.858,21	I	70.858,21	ECP	360,22	EC	
						CS	256.500,20	TP	252.027,10	FPV				TR	
09	01	2	020399000	E42539	ARMO - MANUTENZIONE STRAORDINARIA DELLE OPERE IDRAULICHE DI PREMINENTE INTERESSE REGIONALE (L.R. N. 60 DEL 24/5/90) § SPESE DI INVESTIMENTO PER BENI IMMATERIALI N.A.C.	RS	692.577,03	PR	642.145,10	R	-5.597,18			EP	44.834,75
						CP	200.954,84	PC	196.455,20	I	197.190,62	ECP	3.764,22	EC	735,42
						CS	5.760.230,93	TP	838.600,30	FPV				TR	45.570,17
09	01	2	020399000	E42540	ARMO - INTERVENTI PER LA DIFESA, RICOSTRUZIONE E TUTELA DELLA COSTA LAZIALE - ATTUAZIONE PROGRAMMI DI INTERVENTO (L.R. N. 53/98) - ART. 39, COMMA 1, L.R. N. 26 DEL 29/12/2007 § SPESE DI INVESTIMENTO PER BENI IMMATERIALI N.A.C.	RS	1.079.428,75	PR	1.066.305,85	R				EP	13.122,90
						CP	1.379.163,72	PC	445.349,70	I	1.379.163,72	ECP		EC	933.814,02
						CS	5.888.677,64	TP	1.511.655,55	FPV				TR	946.936,92

Miss.	Progr.	Titolo	PdC	Capit.	Denominazione	Residui passivi al 1/1/2016 (RS)		Pagamenti in c/residui (PR)		Riaccertamento residui (R)		Residui passivi da esercizi precedenti (EP=RS-PR+R)			
						Previsioni definitive di competenza (CP)		Pagamenti in c/competenza (PC)		Impegni (I)		Economie di competenza (ECP=CP-I-FPV)		Residui passivi da esercizio di competenza (EC=I-PC)	
						Previsioni definitive di cassa (CS)		Totale pagamenti (TP=PR+PC)		Fondo pluriennale vincolato (FPV))				Totale residui passivi da riportare (TR=EP+EC)	
09	01	2	020399000	E42541	ARMO - UTILIZZAZIONE DELL'ASSEGNAZIONE DEL COMUNE DI ROMA PER INTERVENTI DI MASSIMA URGENZA RELATIVI ALLE OPERE IDRAULICHE E DI RACCOLTA DELLE ACQUE METEORICHE IN LOCALITA' PRIMA PORTA - 1° STRALCIO FUNZIONALE - CONVENZIONE DEL 21 MARZO 2008 TRA IL COMUNE DI ROMA - DIP.TO XII E L'ARDIS § SPESE DI INVESTIMENTO PER BENI IMMATERIALI N.A.C.	RS	7.172,06	PR	7.172,06	R		ECP	EP		
						CP		PC		I			EC		
						CS	29.364,33	TP	7.172,06	FPV			TR		
09	01	2	020399000	E42542	ARMO - SPESE PER L'ESECUZIONE DI INTERVENTI RELATIVI AL SERVIZIO PUBBLICO DI MANUTENZIONE DEI CORSI D'ACQUA (L.R. 53/98 E L.R. 7/99, ART. 65) § SPESE DI INVESTIMENTO PER BENI IMMATERIALI N.A.C.	RS		PR		R		ECP	EP		
						CP		PC		I			EC		
						CS		TP		FPV			TR		
09	01	2	020399000	E42544	INTERVENTI URGENTI IN CASO DI SERVIZIO DI PIENA TUTELA DELLA PUBBLICA E PRIVATA INCOLUMITA' § SPESE DI INVESTIMENTO PER BENI IMMATERIALI N.A.C.	RS	30.400,11	PR	30.400,11	R		ECP	EP		
						CP	494.280,95	PC	126.450,89	I	413.984,05	80.296,90	EC	287.533,16	
						CS	530.490,11	TP	156.851,00	FPV			TR	287.533,16	
09	01	2	020399000	E42545	VALORIZZAZIONE E RECUPERO AMBIENTALE DEL SISTEMA FLUVIALE DEL TEVERE § SPESE DI INVESTIMENTO PER BENI IMMATERIALI N.A.C.	RS		PR		R		ECP	EP		
						CP		PC		I			EC		
						CS		TP		FPV			TR		
09	01	2	020399000	E42547	ARMO - MISURE PER LA PREVENZIONE DEL RISCHIO IDROGEOLOGICO - ATTUAZIONE PROGRAMMI D'INTERVENTO (L.R. 53/98) § SPESE DI INVESTIMENTO PER BENI IMMATERIALI N.A.C.	RS		PR		R		ECP	EP		
						CP	21.568,00	PC		I	20.368,00	1.200,00	EC	20.368,00	
						CS	4.419.883,11	TP		FPV			TR	20.368,00	
TOTALE PdC 020399000						RS	2.615.160,56	PR	2.464.896,29	R	-5.597,18		EP	144.667,09	
						CP	2.275.454,44	PC	844.320,56	I	2.086.771,16	188.683,28	EC	1.242.450,60	
						CS	18.667.730,32	TP	3.309.216,85	FPV			TR	1.387.117,69	

**PdC 030101000 Contributi agli investimenti a Amministrazioni Centrali**

09	01	2	030101000	E42525	ARMO - MISURE PER LA PREVENZIONE DEL RISCHIO IDROGEOLOGICO - ATTUAZIONE PROGRAMMI D'INTERVENTO (L.R. 53/98) § Contributi agli investimenti a Amministrazioni Centrali	RS		PR		R			EP
						CP		PC		I		ECP	EC
						CS		TP		FPV			TR

Miss.	Progr.	Titolo	PdC	Capit.	Denominazione	Residui passivi al 1/1/2016 (RS)		Pagamenti in c/residui (PR)		Riaccertamento residui (R)		Residui passivi da esercizi precedenti (EP=RS-PR+R)			
						Previsioni definitive di competenza (CP)		Pagamenti in c/competenza (PC)		Impegni (I)		Economie di competenza (ECP=CP-I-FPV)		Residui passivi da esercizio di competenza (EC=I-PC)	
						Previsioni definitive di cassa (CS)		Totale pagamenti (TP=PR+PC)		Fondo pluriennale vincolato (FPV))				Totale residui passivi da riportare (TR=EP+EC)	
09	01	2	030101000	E42530	ARMO - INTERVENTI PER LA DIFESA, RICOSTRUZIONE E TUTELA DELLA COSTA LAZIALE - ATTUAZIONE PROGRAMMI DI INTERVENTO (L.R. N. 53/98) - ART. 39, COMMA 1, L.R. N. 26 DEL 29/12/2007 § Contributi agli investimenti a Amministrazioni Centrali	RS		PR		R		ECP		EP	
						CP		PC		I				EC	
						CS		TP		FPV				TR	
09	01	2	030101000	T92677	RESIDUI PASSIVI PERENTI AGLI EFFETTI AMMINISTRATIVI (FONDI REGIONALI IN CAPITALE) § CONTRIBUTI AGLI INVESTIMENTI A AMMINISTRAZIONI CENTRALI	RS	400,00	PR		R				EP	400,00
						CP	120,00	PC		I	120,00	ECP		EC	120,00
						CS	520,00	TP		FPV				TR	520,00
TOTALE PdC 030101000						RS	400,00	PR		R				EP	400,00
Contributi agli investimenti a Amministrazioni Centrali						CP	120,00	PC		I	120,00	ECP		EC	120,00
Contributi agli investimenti a Amministrazioni Centrali						CS	520,00	TP		FPV				TR	520,00

**PdC 030102000 Contributi agli investimenti a Amministrazioni Locali**

09	01	2	030102000	D32503	COFINANZIAMENTO REGIONALE DEL PIANO STRAORDINARIO DI RISANAMENTO IDROGEOLOGICO - ART. 63 COMMA 6 L.R. N. 27/06 § Contributi agli investimenti a Amministrazioni Locali	RS	9.257.743,76	PR	7.112.083,21	R	-152.518,57			EP	1.993.141,98
						CP	9.471.065,51	PC	8.191.568,12	I	9.462.709,79	ECP	8.355,72	EC	1.271.141,67
						CS	18.766.203,33	TP	15.303.651,33	FPV				TR	3.264.283,65
09	01	2	030102000	D32505	ARMO - RISORSE REGIONALI DESTINATE AL PIANO DI RISANAMENTO IDROGEOLOGICO § Contributi agli investimenti a Amministrazioni Locali	RS	2.287.442,68	PR	1.651.444,32	R	-133.495,97			EP	502.502,39
						CP	2.810.296,12	PC	1.408.453,20	I	2.810.296,12	ECP		EC	1.401.842,92
						CS	5.494.280,24	TP	3.059.897,52	FPV				TR	1.904.345,31
09	01	2	030102000	D32512	FONDI REGIONALI DESTINATI AL RISANAMENTO E ALLA TUTELA DELLA RISORSA IDRICA - ART. 63, COMMA 6, L.R. N. 27/06 § CONTRIBUTI AGLI INVESTIMENTI A AMMINISTRAZIONI LOCALI	RS		PR		R				EP	
						CP		PC		I		ECP		EC	
						CS		TP		FPV				TR	
09	01	2	030102000	E42101	BACINI NAZIONALI FIUME TEVERE E GARIGLIANO (L. 183/89 ART. 31 E L. 253/90, ART. 9) § Contributi agli investimenti a Amministrazioni Locali	RS		PR		R				EP	
						CP	557.996,00	PC	549.996,00	I	557.996,00	ECP		EC	8.000,00
						CS	17.221.929,37	TP	549.996,00	FPV				TR	8.000,00
09	01	2	030102000	E42102	BACINO INTERREGIONALE FIUME TRONTO (L. 183/89 ART. 31 E L. 253/90 ART. 9) § Contributi agli investimenti a Amministrazioni Locali	RS		PR		R				EP	
						CP		PC		I		ECP		EC	
						CS		TP		FPV				TR	



Miss.	Progr.	Titolo	PdC	Capit.	Denominazione	Residui passivi al 1/1/2016 (RS)		Pagamenti in c/residui (PR)		Riaccertamento residui (R)		Residui passivi da esercizi precedenti (EP=RS-PR+R)			
						Previsioni definitive di competenza (CP)		Pagamenti in c/competenza (PC)		Impegni (I)		Economie di competenza (ECP=CP-I-FPV)		Residui passivi da esercizio di competenza (EC=I-PC)	
						Previsioni definitive di cassa (CS)		Totale pagamenti (TP=PR+PC)		Fondo pluriennale vincolato (FPV))				Totale residui passivi da riportare (TR=EP+EC)	
09	01	2	030102000	E42103	BACINO INTERREGIONALE FIUME FIORA - STUDI PIANO DI BACINO (L. 183/89) § Contributi agli investimenti a Amministrazioni Locali	RS		PR		R			EP		
						CP		PC		I		ECP	EC		
						CS		TP		FPV			TR		
09	01	2	030102000	E42104	UTILIZZAZIONE DEL FINANZIAMENTO DI CUI ALLA LEGGE N. 236 DEL 19.7.1993 PER LAVORI DI MANUTENZIONE IDRAULICA § Contributi agli investimenti a Amministrazioni Locali	RS	30,00	PR	30,00	R			EP		
						CP		PC		I		ECP	EC		
						CS	30,00	TP	30,00	FPV			TR		
09	01	2	030102000	E42107	INTERVENTI PER BACINI REGIONALI (ART. 31 L. 183/89 E ART. 9 L. 253/90) § Contributi agli investimenti a Amministrazioni Locali	RS		PR		R			EP		
						CP		PC		I		ECP	EC		
						CS		TP		FPV			TR		
09	01	2	030102000	E42108	UTILIZZAZIONE DELL'ASSEGNAZIONE DELLO STATO PER LE AREE DEPRESSE DI CUI ALLA LEGGE 23.5.1997, N. 135 - OPERE IDRAULICHE § Contributi agli investimenti a Amministrazioni Locali	RS		PR		R			EP		
						CP		PC		I		ECP	EC		
						CS		TP		FPV			TR		
09	01	2	030102000	E42109	MISURE URGENTI PER LA PREVENZIONE DEL RISCHIO IDROGEOLOGICO. ATTUAZIONE PROGRAMMA INTERVENTI URGENTI (LEGGE 267/98) § Contributi agli investimenti a Amministrazioni Locali	RS	48.026,42	PR	48.026,42	R			EP		
						CP	2.145.499,46	PC	85.500,00	I	85.500,00	ECP	2.059.999,46		
						CS	2.963.718,58	TP	133.526,42	FPV			TR		
09	01	2	030102000	E42127	ARMO - STUDI FINALIZZATI ALLA REDAZIONE DEI PIANI DI BACINO DI INTERESSE REGIONALE (L. 183/89) § Contributi agli investimenti a Amministrazioni Locali	RS		PR		R			EP		
						CP		PC		I		ECP	EC		
						CS		TP		FPV			TR		
09	01	2	030102000	E42135	UTILIZZAZIONE DELLE RISORSE DI CUI ALL'ARTICOLO 7, COMMA 1-BIS, DEL D.L. N. 210/2015, PER INTERVENTI NEL SETTORE DEL DISSESTO IDROGEOLOGICO § CONTRIBUTI AGLI INVESTIMENTI A AMMINISTRAZIONI LOCALI	RS		PR		R			EP		
						CP		PC		I		ECP	EC		
						CS	10.000.000,00	TP		FPV			TR		
09	01	2	030102000	E42501	MANUTENZIONE STRAORDINARIA DELLE OPERE IDRAULICHE DI PREMINENTE INTERESSE REGIONALE (L.R. N. 60 DEL 24/5/90) § Contributi agli investimenti a Amministrazioni Locali	RS	743,77	PR		R			EP		
						CP	30.000,00	PC	30.000,00	I	30.000,00	ECP	EC		
						CS	30.000,00	TP	30.000,00	FPV			TR		

Miss.	Progr.	Titolo	PdC	Capit.	Denominazione	Residui passivi al 1/1/2016 (RS)		Pagamenti in c/residui (PR)		Riaccertamento residui (R)		Residui passivi da esercizi precedenti (EP=RS-PR+R)			
						Previsioni definitive di competenza (CP)		Pagamenti in c/competenza (PC)		Impegni (I)		Economie di competenza (ECP=CP-I-FPV)		Residui passivi da esercizio di competenza (EC=I-PC)	
						Previsioni definitive di cassa (CS)		Totale pagamenti (TP=PR+PC)		Fondo pluriennale vincolato (FPV))				Totale residui passivi da riportare (TR=EP+EC)	
09	01	2	030102000	E42504	INTERVENTI REGIONALI PER ATTIVITA' E STUDI DELL'AREA SEGRETERIA TECNICO-OPERATIVA DELL'AUTORITA' DEI BACINI REGIONALI (L.R. 7.10.1996, N. 39) § Contributi agli investimenti a Amministrazioni Locali	RS	7.746,00	PR		R			EP	7.746,00	
						CP	66.565,31	PC		I		ECP	66.565,31	EC	
						CS	109.831,31	TP		FPV			TR	7.746,00	
09	01	2	030102000	E42506	SPESE PER L'ESECUZIONE DI INTERVENTI RELATIVI AL SERVIZIO PUBBLICO DI MANUTENZIONE DEI CORSI D'ACQUA (L.R. 53/98 E L.R. 7/99, ART. 65) § Contributi agli investimenti a Amministrazioni Locali	RS		PR		R			EP		
						CP	2.999.955,20	PC	2.899.955,20	I	2.955.038,97	ECP	44.916,23	EC	55.083,77
						CS	2.999.955,20	TP	2.899.955,20	FPV			TR	55.083,77	
09	01	2	030102000	E42510	MISURE PER LA PREVENZIONE DEL RISCHIO IDROGEOLOGICO - ATTUAZIONE PROGRAMMI D'INTERVENTO (L.R. 53/98) § Contributi agli investimenti a Amministrazioni Locali	RS	2.728.655,05	PR	2.531.694,82	R			EP	196.960,23	
						CP	2.258.296,03	PC		I	2.244.986,03	ECP	13.310,00	EC	2.244.986,03
						CS	5.058.945,05	TP	2.531.694,82	FPV			TR	2.441.946,26	
09	01	2	030102000	E42512	INTERVENTI REGIONALI IN MATERIA DI DIGHE E INVASI § Contributi agli investimenti a Amministrazioni Locali	RS		PR		R			EP		
						CP		PC		I		ECP		EC	
						CS		TP		FPV			TR		
09	01	2	030102000	E42533	COFINANZIAMENTO REGIONALE DI PROGRAMMI COMUNITARI, NAZIONALI E REGIONALI PER LA DIFESA DEL SUOLO § CONTRIBUTI AGLI INVESTIMENTI A AMMINISTRAZIONI LOCALI	RS		PR		R			EP		
						CP		PC		I		ECP		EC	
						CS		TP		FPV			TR		
09	01	2	030102000	E42537	ARMO - INTERVENTI PER LA DIFESA, RICOSTRUZIONE E TUTELA DELLA COSTA LAZIALE - ATTUAZIONE PROGRAMMI DI INTERVENTO (L.R. N. 53/98) - ART. 39, COMMA 1, L.R. N. 26 DEL 29/12/2007 § CONTRIBUTI AGLI INVESTIMENTI A AMMINISTRAZIONI LOCALI	RS	300.000,00	PR	300.000,00	R			EP		
						CP	311.400,00	PC	270.000,00	I	270.000,00	ECP	41.400,00	EC	
						CS	590.000,00	TP	570.000,00	FPV			TR		
09	01	2	030102000	E42546	ARMO - INTERVENTI URGENTI IN CASO DI SERVIZIO DI PIENA A TUTELA DELLA PUBBLICA E PRIVATA INCOLUMITA' § CONTRIBUTI AGLI INVESTIMENTI A AMMINISTRAZIONI LOCALI	RS	11.300,00	PR	11.300,00	R			EP		
						CP	101.285,43	PC	101.285,43	I	101.285,43	ECP		EC	
						CS	131.945,91	TP	112.585,43	FPV			TR		
09	01	2	030102000	E42548	ONERI PREGRESSI DERIVANTI DA SPESE PER L'ESECUZIONE DI INTERVENTI RELATIVI AL SERVIZIO PUBBLICO DI MANUTENZIONE DEI CORSI D'ACQUA (L.R. 53/98 E L.R. 7/99, ART. 65) § CONTRIBUTI AGLI INVESTIMENTI A AMMINISTRAZIONI LOCALI	RS		PR		R			EP		
						CP	3.121.766,89	PC	3.100.000,00	I	3.100.000,00	ECP	21.766,89	EC	
						CS	3.121.766,89	TP	3.100.000,00	FPV			TR		

Miss.	Progr.	Titolo	PdC	Capit.	Denominazione	Residui passivi al 1/1/2016 (RS)		Pagamenti in c/residui (PR)		Riaccertamento residui (R)		Residui passivi da esercizi precedenti (EP=RS-PR+R)			
						Previsioni definitive di competenza (CP)		Pagamenti in c/competenza (PC)		Impegni (I)		Economie di competenza (ECP=CP-I-FPV)		Residui passivi da esercizio di competenza (EC=I-PC)	
						Previsioni definitive di cassa (CS)		Totale pagamenti (TP=PR+PC)		Fondo pluriennale vincolato (FPV))				Totale residui passivi da riportare (TR=EP+EC)	
09	01	2	030102000	E44515	ONERI PREGRESSI DERIVANTI DA SPESE DI GESTIONE DELLE FASCE FRANGIVENTO DI PROPRIETA' REGIONALE (ART. 7 SEXIES, COMMA 1BIS, L.R. 22/95) - ART. 82, COMMA 4, L.R. 26 DEL 29.12.2007 § CONTRIBUTI AGLI INVESTIMENTI A AMMINISTRAZIONI LOCALI	RS		PR		R		ECP		EP	
						CP	400.000,00	PC	400.000,00	I	400.000,00			EC	
						CS	400.000,00	TP	400.000,00	FPV				TR	
09	01	2	030102000	T82609	SOMME RADIATE DA RE-ISCRIVERE IN BILANCIO (FONDI REGIONALI IN CONTO CAPITALE) § CONTRIBUTI AGLI INVESTIMENTI A AMMINISTRAZIONI LOCALI	RS		PR		R		ECP		EP	
						CP		PC		I				EC	
						CS		TP		FPV				TR	
09	01	2	030102000	T84607	SOMME RADIATE DA RE-ISCRIVERE IN BILANCIO (FONDI VINCOLATI CAPITALE) § CONTRIBUTI AGLI INVESTIMENTI A AMMINISTRAZIONI LOCALI	RS	629.023,72	PR	611.088,73	R		ECP		EP	17.934,99
						CP		PC		I				EC	
						CS	629.023,72	TP	611.088,73	FPV				TR	17.934,99
09	01	2	030102000	T92620	RESIDUI PASSIVI PERENTI AGLI EFFETTI AMMINISTRATIVI (FONDI REGIONALI IN CAPITALE) § CONTRIBUTI AGLI INVESTIMENTI A AMMINISTRAZIONI LOCALI	RS	6.235.956,53	PR	4.857.121,14	R	-20.840,27	ECP	168.370,39	EP	1.357.995,12
						CP	1.018.739,10	PC		I	850.368,71			EC	850.368,71
						CS	7.254.695,63	TP	4.857.121,14	FPV				TR	2.208.363,83
09	01	2	030102000	T94607	RESIDUI PASSIVI PERENTI AGLI EFFETTI AMMINISTRATIVI (FONDI VINCOLATI IN CAPITALE) § CONTRIBUTI AGLI INVESTIMENTI A AMMINISTRAZIONI LOCALI	RS	5.217.499,76	PR	4.338.681,37	R		ECP		EP	878.818,39
						CP	89.113,25	PC		I	89.113,25			EC	89.113,25
						CS	5.306.613,01	TP	4.338.681,37	FPV				TR	967.931,64
09	01	2	030102000	T94624	RESIDUI PASSIVI PERENTI AGLI EFFETTI AMMINISTRATIVI (FONDI VINCOLATI IN CAPITALE) § CONTRIBUTI AGLI INVESTIMENTI A AMMINISTRAZIONI LOCALI	RS		PR		R		ECP		EP	
						CP		PC		I				EC	
						CS		TP		FPV				TR	
TOTALE PdC 030102000						RS	26.724.167,69	PR	21.461.470,01	R	-306.854,81			EP	4.955.842,87
						CP	25.381.978,30	PC	17.036.757,95	I	22.957.294,30	ECP	2.424.684,00	EC	5.920.536,35
						CS	80.078.938,24	TP	38.498.227,96	FPV				TR	10.876.379,22

**PdC 030104000**

**Contributi agli investimenti interni a organismi interni e/o unità locali della amministrazione**

09	01	2	030104000	D32510	ARMO - COFINANZIAMENTO REGIONALE DEL PIANO STRAORDINARIO DI RISANAMENTO IDROGEOLOGICO - ART. 63 COMMA 6 L.R. N. 27/06 § Contributi agli investimenti interni a organismi interni e/o unità locali della amministrazione	RS		PR		R				EP	
						CP		PC		I		ECP		EC	
						CS		TP		FPV				TR	

Miss.	Progr.	Titolo	PdC	Capit.	Denominazione	Residui passivi al 1/1/2016 (RS)		Pagamenti in c/residui (PR)		Riaccertamento residui (R)		Residui passivi da esercizi precedenti (EP=RS-PR+R)			
						Previsioni definitive di competenza (CP)		Pagamenti in c/competenza (PC)		Impegni (I)		Economie di competenza (ECP=CP-I-FPV)		Residui passivi da esercizio di competenza (EC=I-PC)	
						Previsioni definitive di cassa (CS)		Totale pagamenti (TP=PR+PC)		Fondo pluriennale vincolato (FPV))				Totale residui passivi da riportare (TR=EP+EC)	
09	01	2	030104000	E32107	COFINANZIAMENTO REGIONALE DELL'ACCORDO DI PROGRAMMA QUADRO APQ5 DIFESA DEL SUOLO E TUTELA DELLA COSTA § Contributi agli investimenti interni a organismi interni e/o unità locali della amministrazione	RS		PR		R		ECP	EP		
						CP		PC		I			EC		
						CS	1.042.628,28	TP		FPV			TR		
09	01	2	030104000	E42128	ARMO - MISURE URGENTI PER LA PREVENZIONE DEL RISCHIO IDROGEOLOGICO. ATTUAZIONE PROGRAMMA INTERVENTI URGENTI (LEGGE 267/98) § Contributi agli investimenti interni a organismi interni e/o unità locali della amministrazione	RS		PR		R		ECP	EP		
						CP	1.059.169,26	PC		I		1.059.169,26	EC		
						CS		TP		FPV			TR		
09	01	2	030104000	E42515	INTERVENTI PER LA DIFESA, RICOSTRUZIONE E TUTELA DELLA COSTA LAZIALE - ATTUAZIONE PROGRAMMI DI INTERVENTO (L.R. N. 53/98) - ART. 39, COMMA 1, L.R. N. 26 DEL 29/12/2007 § Contributi agli investimenti interni a organismi interni e/o unità locali della amministrazione	RS	4.781,68	PR		R		ECP	EP		
						CP		PC		I			EC		
						CS	4.781,68	TP		FPV			TR		
09	01	2	030104000	E42518	ARMO - MANUTENZIONE STRAORDINARIA DELLE OPERE IDRAULICHE DI PREMINENTE INTERESSE REGIONALE (L.R. N. 60 DEL 24/5/90) § Contributi agli investimenti interni a organismi interni e/o unità locali della amministrazione	RS		PR		R		ECP	EP		
						CP		PC		I			EC		
						CS		TP		FPV			TR		
09	01	2	030104000	E42527	ARMO - MISURE PER LA PREVENZIONE DEL RISCHIO IDROGEOLOGICO - ATTUAZIONE PROGRAMMI D'INTERVENTO (L.R. 53/98) § Contributi agli investimenti interni a organismi interni e/o unità locali della amministrazione	RS		PR		R		ECP	EP		
						CP		PC		I			EC		
						CS		TP		FPV			TR		
09	01	2	030104000	E44508	ONERI DI GESTIONE DELLE FASCE FRANGIVENTO DI PROPRIETA' REGIONALE (ART. 7 SEXIES, COMMA 1 BIS, L.R. 22/95) - ART. 82, COMMA 4, L.R. 26 DEL 29.12.2007 § Contributi agli investimenti interni a organismi interni e/o unità locali della amministrazione	RS		PR		R		ECP	EP		
						CP		PC		I			EC		
						CS	27.870,40	TP		FPV			TR		
TOTALE PdC 030104000						RS	4.781,68	PR		R			EP	4.781,68	
						CP	1.059.169,26	PC		I		ECP	1.059.169,26	EC	
						CS	1.075.280,36	TP		FPV			TR	4.781,68	

**PdC 030301000 Contributi agli investimenti a imprese controllate**

Miss.	Progr.	Titolo	PdC	Capit.	Denominazione	Residui passivi al 1/1/2016 (RS)		Pagamenti in c/residui (PR)		Riaccertamento residui (R)		Residui passivi da esercizi precedenti (EP=RS-PR+R)			
						Previsioni definitive di competenza (CP)		Pagamenti in c/competenza (PC)		Impegni (I)		Economie di competenza (ECP=CP-I-FPV)		Residui passivi da esercizio di competenza (EC=I-PC)	
						Previsioni definitive di cassa (CS)		Totale pagamenti (TP=PR+PC)		Fondo pluriennale vincolato (FPV))				Totale residui passivi da riportare (TR=EP+EC)	
09	01	2	030301000	D32508	ARMO - COFINANZIAMENTO REGIONALE DEL PIANO STRAORDINARIO DI RISANAMENTO IDROGEOLOGICO - ART. 63 COMMA 6 L.R. N. 27/06 § Contributi agli investimenti a imprese controllate	RS		PR		R		ECP		EP	
						CP		PC		I				EC	
						CS		TP		FPV				TR	
09	01	2	030301000	E42139	ARMO - UTILIZZAZIONE DELLE RISORSE DI CUI ALL'ARTICOLO 7, COMMA 1-BIS, DEL D.L. N. 210/2015, PER INTERVENTI NEL SETTORE DEL DISSESTO IDROGEOLOGICO § CONTRIBUTI AGLI INVESTIMENTI A IMPRESE CONTROLLATE	RS		PR		R		ECP		EP	
						CP	5.000.000,00	PC	5.000.000,00	I	5.000.000,00	ECP		EC	
						CS	5.000.000,00	TP	5.000.000,00	FPV				TR	
TOTALE PdC 030301000						RS		PR		R				EP	
						CP	5.000.000,00	PC	5.000.000,00	I	5.000.000,00	ECP		EC	
						CS	5.000.000,00	TP	5.000.000,00	FPV				TR	

**PdC 030303000 Contributi agli investimenti a altre Imprese**

09	01	2	030303000	C12598	ARMO - PROTOCOLLO D'INTESA PER LA DIFESA DAL RISCHIO IDRAULICO, LA TUTELA E LA VALORIZZAZIONE DEL TRATTO TERMINALE DEL TEVERE E DEI SUOI PRINCIPALI AFFLUENTI § Contributi agli investimenti a altre Imprese	RS	632,83	PR		R				EP	632,83
						CP		PC		I		ECP		EC	
						CS	324,06	TP		FPV				TR	632,83
09	01	2	030303000	D32506	ARMO - RISORSE REGIONALI DESTINATE AL PIANO DI RISANAMENTO IDROGEOLOGICO § Contributi agli investimenti a altre Imprese	RS		PR		R				EP	
						CP	57.245,77	PC		I		ECP	57.245,77	EC	
						CS	57.245,77	TP		FPV				TR	
09	01	2	030303000	E32108	ARMO - COFINANZIAMENTO REGIONALE DELL'ACCORDO DI PROGRAMMA QUADRO APQ5 DIFESA DEL SUOLO E TUTELA DELLA COSTA § Contributi agli investimenti a altre Imprese	RS		PR		R				EP	
						CP		PC		I		ECP		EC	
						CS		TP		FPV				TR	
09	01	2	030303000	E42110	MISURE URGENTI PER LA PREVENZIONE DEL RISCHIO IDROGEOLOGICO. PERIMETRAZIONE AREE A RISCHIO (LEGGE 267/98) § Contributi agli investimenti a altre Imprese	RS		PR		R				EP	
						CP		PC		I		ECP		EC	
						CS		TP		FPV				TR	

Miss.	Progr.	Titolo	PdC	Capit.	Denominazione	Residui passivi al 1/1/2016 (RS)		Pagamenti in c/residui (PR)		Riaccertamento residui (R)		Residui passivi da esercizi precedenti (EP=RS-PR+R)			
						Previsioni definitive di competenza (CP)		Pagamenti in c/competenza (PC)		Impegni (I)		Economie di competenza (ECP=CP-I-FPV)		Residui passivi da esercizio di competenza (EC=I-PC)	
						Previsioni definitive di cassa (CS)		Totale pagamenti (TP=PR+PC)		Fondo pluriennale vincolato (FPV))				Totale residui passivi da riportare (TR=EP+EC)	
09	01	2	030303000	E42125	UTILIZZAZIONE DELL'ASSEGNAZIONE DEL COMUNE DI ROMA NELL'AMBITO DELL'INTEGRAZIONE AL PROGRAMMA STRAORDINARIO DI DIFESA DELLE COSTE - D.G.R. N. 96/2011. § Contributi agli investimenti a altre Imprese	RS		PR		R		ECP		EP	
						CP		PC		I				EC	
						CS		TP		FPV				TR	
09	01	2	030303000	E42126	ARMO - BACINI NAZIONALI FIUME TEVERE E GARIGLIANO (L. 183/89 ART. 31 E L. 253/90, ART. 9) § Contributi agli investimenti a altre Imprese	RS		PR		R		ECP		EP	
						CP		PC		I				EC	
						CS		TP		FPV				TR	
09	01	2	030303000	E42129	ARMO - MISURE URGENTI PER LA PREVENZIONE DEL RISCHIO IDROGEOLOGICO. ATTUAZIONE PROGRAMMA INTERVENTI URGENTI (LEGGE 267/98) § Contributi agli investimenti a altre Imprese	RS		PR		R		ECP		EP	
						CP		PC		I				EC	
						CS		TP		FPV				TR	
09	01	2	030303000	E42520	ARMO - MANUTENZIONE STRAORDINARIA DELLE OPERE IDRAULICHE DI PREMINENTE INTERESSE REGIONALE (L.R. N. 60 DEL 24/5/90) § Contributi agli investimenti a altre Imprese	RS		PR		R		ECP		EP	
						CP		PC		I				EC	
						CS		TP		FPV				TR	
09	01	2	030303000	E42524	ARMO - INTERVENTI REGIONALI PER ATTIVITA' E STUDI DELL'AREA SEGRETERIA TECNICO-OPERATIVA DELL'AUTORITA' DEI BACINI REGIONALI (L.R. 7.10.1996, N. 39) § Contributi agli investimenti a altre Imprese	RS		PR		R		ECP		EP	
						CP		PC		I				EC	
						CS		TP		FPV				TR	
09	01	2	030303000	E42532	ARMO - INTERVENTI PER LA DIFESA, RICOSTRUZIONE E TUTELA DELLA COSTA LAZIALE - ATTUAZIONE PROGRAMMI DI INTERVENTO (L.R. N. 53/98) - ART. 39, COMMA 1, L.R. N. 26 DEL 29/12/2007 § Contributi agli investimenti a altre Imprese	RS		PR		R		ECP		EP	
						CP		PC		I				EC	
						CS		TP		FPV				TR	
09	01	2	030303000	T92611	RESIDUI PASSIVI PERENTI AGLI EFFETTI AMMINISTRATIVI (FONDI REGIONALI IN C/CAPITALE) § CONTRIBUTI AGLI INVESTIMENTI A ALTRE IMPRESE	RS		PR		R		ECP		EP	
						CP		PC		I				EC	
						CS		TP		FPV				TR	
09	01	2	030303000	T92707	RESIDUI PASSIVI PERENTI AGLI EFFETTI AMMINISTRATIVI (FONDI REGIONALI IN CAPITALE) § CONTRIBUTI AGLI INVESTIMENTI A ALTRE IMPRESE	RS		PR		R		ECP		EP	
						CP	31.812,90	PC		I	31.812,90			EC	31.812,90
						CS	31.812,90	TP		FPV				TR	31.812,90

Miss.	Progr.	Titolo	PdC	Capit.	Denominazione	Residui passivi al 1/1/2016 (RS)		Pagamenti in c/residui (PR)		Riaccertamento residui (R)		Residui passivi da esercizi precedenti (EP=RS-PR+R)			
						Previsioni definitive di competenza (CP)		Pagamenti in c/competenza (PC)		Impegni (I)		Economie di competenza (ECP=CP-I-FPV)		Residui passivi da esercizio di competenza (EC=I-PC)	
						Previsioni definitive di cassa (CS)		Totale pagamenti (TP=PR+PC)		Fondo pluriennale vincolato (FPV))				Totale residui passivi da riportare (TR=EP+EC)	
TOTALE PdC 030303000					Contributi agli investimenti a altre Imprese	RS	632,83	PR		R		EP	632,83		
						CP	89.058,67	PC		I	31.812,90	ECP	57.245,77		
						CS	89.382,73	TP		FPV		EC	31.812,90		
												TR	32.445,73		

**PdC 050201000 Fondi pluriennali vincolati c/capitale**

09	01	2	050201000	D32801	FPV - COFINANZIAMENTO REGIONALE DEL PIANO STRAORDINARIO DI RISANAMENTO IDROGEOLOGICO - ART. 63 COMMA 6 L.R. N. 27/06 § FONDI PLURIENNALI VINCOLATI C/CAPITALE	RS		PR		R			EP
						CP	37.394,06	PC		I		ECP	EC
						CS		TP		FPV	37.394,06		TR
09	01	2	050201000	D32802	FPV - ARMO - RISORSE REGIONALI DESTINATE AL PIANO DI RISANAMENTO IDROGEOLOGICO § FONDI PLURIENNALI VINCOLATI C/CAPITALE	RS		PR		R			EP
						CP	396.541,44	PC		I		ECP	EC
						CS		TP		FPV	396.541,44		TR
09	01	2	050201000	E32802	FPV - COFINANZIAMENTO REGIONALE DELL'ACCORDO DI PROGRAMMA QUADRO APQ5 DIFESA DEL SUOLO E TUTELA DELLA COSTA § FONDI PLURIENNALI VINCOLATI C/CAPITALE	RS		PR		R			EP
						CP	1.042.628,28	PC		I		ECP	EC
						CS		TP		FPV	1.042.628,28		TR
09	01	2	050201000	E42801	FPV - BACINI NAZIONALI FIUME TEVERE E GARIGLIANO (L. 183/89 ART. 31 E L. 253/90, ART. 9) § FONDI PLURIENNALI VINCOLATI C/CAPITALE	RS		PR		R			EP
						CP	16.663.933,37	PC		I		ECP	EC
						CS		TP		FPV	16.663.933,37		TR
09	01	2	050201000	E42802	FPV - UTILIZZAZIONE DEL FINANZIAMENTO DI CUI ALLA LEGGE N. 236 DEL 19.7.1993 PER LAVORI DI MANUTENZIONE IDRAULICA § FONDI PLURIENNALI VINCOLATI C/CAPITALE	RS		PR		R			EP
						CP		PC		I		ECP	EC
						CS		TP		FPV			TR
09	01	2	050201000	E42803	FPV - MISURE URGENTI PER LA PREVENZIONE DEL RISCHIO IDROGEOLOGICO. ATTUAZIONE PROGRAMMA INTERVENTI URGENTI (LEGGE 267/98) § FONDI PLURIENNALI VINCOLATI C/CAPITALE	RS		PR		R			EP
						CP	1.730.192,16	PC		I		ECP	EC
						CS		TP		FPV	1.730.192,16		TR
09	01	2	050201000	E42804	FPV - ARMO - BACINI NAZIONALI FIUME TEVERE E GARIGLIANO (L. 183/89 ART. 31 E L. 253/90, ART. 9) § FONDI PLURIENNALI VINCOLATI C/CAPITALE	RS		PR		R			EP
						CP	1.235.055,72	PC		I		ECP	EC
						CS		TP		FPV	1.235.055,72		TR

Miss.	Progr.	Titolo	PdC	Capit.	Denominazione	Residui passivi al 1/1/2016 (RS)		Pagamenti in c/residui (PR)		Riaccertamento residui (R)		Residui passivi da esercizi precedenti (EP=RS-PR+R)			
						Previsioni definitive di competenza (CP)		Pagamenti in c/competenza (PC)		Impegni (I)		Economie di competenza (ECP=CP-I-FPV)		Residui passivi da esercizio di competenza (EC=I-PC)	
						Previsioni definitive di cassa (CS)		Totale pagamenti (TP=PR+PC)		Fondo pluriennale vincolato (FPV))				Totale residui passivi da riportare (TR=EP+EC)	
09	01	2	050201000	E42805	FPV - ARMO - MISURE URGENTI PER LA PREVENZIONE DEL RISCHIO IDROGEOLOGICO. ATTUAZIONE PROGRAMMA INTERVENTI URGENTI (LEGGE 267/98) § FONDI PLURIENNALI VINCOLATI C/CAPITALE	RS	4.112,88	PR	R	4.112,88	ECP	EP			
						CP		PC	I			EC			
						CS		TP	FPV			TR			
09	01	2	050201000	E42806	FPV - SPESE PER L'ESECUZIONE DI INTERVENTI RELATIVI AL SERVIZIO PUBBLICO DI MANUTENZIONE DEI CORSI D'ACQUA (L.R. 53/98 E L.R. 7/99, ART. 65) § FONDI PLURIENNALI VINCOLATI C/CAPITALE	RS		PR	R	ECP	EP				
						CP		PC	I		EC				
						CS		TP	FPV		TR				
09	01	2	050201000	E42807	FPV - SPESE PER LA MANUTENZIONE E L'AGGIORNAMENTO DELLE RETI E STAZIONI DI RILEVAMENTO IDROMETRICHE COMPRESSE LE SPESE INERENTI STUDI RELATIVI ALLA IDROLOGIA, METEOROLOGIA E IDROGEOLOGIA DEI BACINI A SEGUITO DELLE FUNZIONI TRASFERITE CON IL DLGS 112/98 § FONDI PLURIENNALI VINCOLATI C/CAPITALE	RS		PR	R	ECP	EP				
						CP		PC	I		EC				
						CS		TP	FPV		TR				
09	01	2	050201000	E42808	FPV - ARMO - SPESE PER LA MANUTENZIONE E L'AGGIORNAMENTO DELLE RETI E STAZIONI DI RILEVAMENTO IDROMETRICHE COMPRESSE LE SPESE INERENTI STUDI RELATIVI ALLA IDROLOGIA, METEOROLOGIA E IDROGEOLOGIA DEI BACINI A SEGUITO DELLE FUNZIONI TRASFERITE CON IL DLGS 112/98 § FONDI PLURIENNALI VINCOLATI C/CAPITALE	RS		PR	R	ECP	EP				
						CP		PC	I		EC				
						CS		TP	FPV		TR				
09	01	2	050201000	E42809	FPV - ARMO - MANUTENZIONE STRAORDINARIA DELLE OPERE IDRAULICHE DI PREMINENTE INTERESSE REGIONALE (L.R. N. 60 DEL 24/5/90) § FONDI PLURIENNALI VINCOLATI C/CAPITALE	RS	4.897.862,22	PR	R	ECP	EP				
						CP		PC	I		EC				
						CS		TP	FPV		TR				
09	01	2	050201000	E42810	FPV - ARMO - INTERVENTI PER LA DIFESA, RICOSTRUZIONE E TUTELA DELLA COSTA LAZIALE - ATTUAZIONE PROGRAMMI DI INTERVENTO (L.R. N. 53/98)- ART. 39, COMMA 1, L.R. N. 26 DEL 29/12/2007 § FONDI PLURIENNALI VINCOLATI C/CAPITALE	RS	3.430.085,17	PR	R	ECP	EP				
						CP		PC	I		EC				
						CS		TP	FPV		TR				



Miss.	Progr.	Titolo	PdC	Capit.	Denominazione	Residui passivi al 1/1/2016 (RS)		Pagamenti in c/residui (PR)		Riaccertamento residui (R)		Residui passivi da esercizi precedenti (EP=RS-PR+R)			
						Previsioni definitive di competenza (CP)		Pagamenti in c/competenza (PC)		Impegni (I)		Economie di competenza (ECP=CP-I-FPV)		Residui passivi da esercizio di competenza (EC=I-PC)	
						Previsioni definitive di cassa (CS)		Totale pagamenti (TP=PR+PC)		Fondo pluriennale vincolato (FPV))				Totale residui passivi da riportare (TR=EP+EC)	
09	01	2	050201000	E42811	FPV - ARMO - UTILIZZAZIONE DELL'ASSEGNAZIONE DEL COMUNE DI ROMA PER INTERVENTI DI MASSIMA URGENZA RELATIVI ALLE OPERE IDRAULICHE E DI RACCOLTA DELLE ACQUE METEORICHE IN LOCALITA' PRIMA PORTA - 1° STRALCIO FUNZIONALE - CONVENZIONE DEL 21 MARZO 2008 TRA IL COMUNE DI ROMA - DIP.TO XII E L'ARDIS § FONDI PLURIENNALI VINCOLATI C/CAPITALE	RS		PR		R		ECP	EP		
						CP	22.192,27	PC		I			EC		
						CS		TP		FPV	22.192,27		TR		
09	01	2	050201000	E42812	FPV - INTERVENTI URGENTI IN CASO DI SERVIZIO DI PIENA A TUTELA DELLA PUBBLICA E PRIVATA INCOLUMITA' § FONDI PLURIENNALI VINCOLATI C/CAPITALE	RS		PR		R		ECP	EP		
						CP	5.809,05	PC		I			EC		
						CS		TP		FPV	5.809,05		TR		
09	01	2	050201000	E42813	FPV - ONERI PREGRESSI DERIVANTI DA SPESE PER L'ESECUZIONE DI INTERVENTI RELATIVI AL SERVIZIO PUBBLICO DI MANUTENZIONE DEI CORSI D'ACQUA (L.R. 53/98 E L.R. 7/99, ART. 65) § FONDI PLURIENNALI VINCOLATI C/CAPITALE	RS		PR		R		ECP	EP		
						CP		PC		I			EC		
						CS		TP		FPV			TR		
09	01	2	050201000	E42814	FPV - UTILIZZAZIONE DELLE RISORSE DI CUI ALL'ARTICOLO 7, COMMA 1-BIS, DEL D.L. N. 210/2015, PER INTERVENTI NEL SETTORE DEL DISSESTO IDROGEOLOGICO § FONDI PLURIENNALI VINCOLATI C/CAPITALE	RS		PR		R		ECP	EP		
						CP	10.000.000,00	PC		I			EC		
						CS		TP		FPV	10.000.000,00		TR		
09	01	2	050201000	E42815	FPV - UTILIZZAZIONE DELLE RISORSE DI CUI ALL'ARTICOLO 7, COMMA 1-BIS, DEL D.L. N. 210/2015, PER INTERVENTI NEL SETTORE DEL DISSESTO IDROGEOLOGICO § FONDI PLURIENNALI VINCOLATI C/CAPITALE	RS		PR		R		ECP	EP		
						CP	2.000.000,00	PC		I			EC		
						CS		TP		FPV	2.000.000,00		TR		
09	01	2	050201000	E42816	FPV - INTERVENTI REGIONALI PER ATTIVITA' E STUDI DELL'AREA SEGRETERIA TECNICO-OPERATIVA DELL'AUTORITA' DEI BACINI REGIONALI (L.R. 7.10.1996, N. 39) § FONDI PLURIENNALI VINCOLATI C/CAPITALE	RS		PR		R		ECP	EP		
						CP	43.266,00	PC		I			EC		
						CS		TP		FPV	43.266,00		TR		
09	01	2	050201000	E42817	FPV - MISURE PER LA PREVENZIONE DEL RISCHIO IDROGEOLOGICO - ATTUAZIONE PROGRAMMI D'INTERVENTO (L.R. 53/98) § FONDI PLURIENNALI VINCOLATI C/CAPITALE	RS		PR		R		ECP	EP		
						CP	71.993,97	PC		I			EC		
						CS		TP		FPV	71.993,97		TR		

Miss.	Progr.	Titolo	PdC	Capit.	Denominazione	Residui passivi al 1/1/2016 (RS)		Pagamenti in c/residui (PR)		Riaccertamento residui (R)		Residui passivi da esercizi precedenti (EP=RS-PR+R)				
						Previsioni definitive di competenza (CP)		Pagamenti in c/competenza (PC)		Impegni (I)		Economie di competenza (ECP=CP-I-FPV)		Residui passivi da esercizio di competenza (EC=I-PC)		
						Previsioni definitive di cassa (CS)		Totale pagamenti (TP=PR+PC)		Fondo pluriennale vincolato (FPV))				Totale residui passivi da riportare (TR=EP+EC)		
09	01	2	050201000	E42818	FPV - ARMO - MISURE PER LA PREVENZIONE DEL RISCHIO IDROGEOLOGICO - ATTUAZIONE PROGRAMMI D'INTERVENTO (L.R. 53/98) § FONDI PLURIENNALI VINCOLATI C/CAPITALE	RS		PR		R		ECP		EP		
						CP	121.430,54	PC		I				EC		
						CS		TP		FPV	121.430,54			TR		
09	01	2	050201000	E42819	FPV - ARMO - INTERVENTI URGENTI IN CASO DI SERVIZIO DI PIENA A TUTELA DELLA PUBBLICA E PRIVATA INCOLUMITA' § FONDI PLURIENNALI VINCOLATI C/CAPITALE	RS		PR		R		ECP		EP		
						CP	19.360,48	PC		I				EC		
						CS		TP		FPV	19.360,48			TR		
09	01	2	050201000	E42820	FPV - ARMO - MISURE PER LA PREVENZIONE DEL RISCHIO IDROGEOLOGICO - ATTUAZIONE PROGRAMMI D'INTERVENTO (L.R. 53/98) § FONDI PLURIENNALI VINCOLATI C/CAPITALE	RS		PR		R		ECP		EP		
						CP	4.398.315,11	PC		I				EC		
						CS		TP		FPV	4.398.315,11			TR		
09	01	2	050201000	E42821	FPV - ARMO - INTERVENTI URGENTI IN CASO DI SERVIZIO DI PIENA A TUTELA DELLA PUBBLICA E PRIVATA INCOLUMITA' § FONDI PLURIENNALI VINCOLATI C/CAPITALE	RS		PR		R		ECP		EP		
						CP	25.061,99	PC		I				EC		
						CS		TP		FPV	25.061,99			TR		
09	01	2	050201000	E44804	FPV - ONERI DI GESTIONE DELLE FASCE FRANGIVENTO DI PROPRIETA' REGIONALE (ART. 7 SEXIES, COMMA 1 BIS, L.R. 22/95) - ART. 82, COMMA 4, L.R. 26 DEL 29.12.2007 § FONDI PLURIENNALI VINCOLATI C/CAPITALE	RS		PR		R		ECP		EP		
						CP	27.870,40	PC		I				EC		
						CS		TP		FPV	27.870,40			TR		
TOTALE PdC 050201000						Fondi pluriennali vincolati c/capitale	RS		PR		R		ECP		EP	
							CP	46.173.105,11	PC		I			EC		
							CS		TP		FPV	46.173.105,11		TR		
TOTALE TITOLO 2						Spese in conto capitale	RS	30.489.290,17	PR	24.981.923,81	R	-312.452,00		EP	5.194.914,36	
							CP	83.167.364,50	PC	24.650.784,24	I	32.958.405,54	ECP	4.035.853,85	EC	8.307.621,30
							CS	111.146.457,76	TP	49.632.708,05	FPV	46.173.105,11		TR	13.502.535,66	
TOTALE PROGRAMMA 01						Difesa del suolo	<b>RS</b>	<b>30.565.609,42</b>	<b>PR</b>	<b>25.058.243,06</b>	<b>R</b>	<b>-312.452,00</b>		<b>EP</b>	<b>5.194.914,36</b>	
							<b>CP</b>	<b>83.854.825,66</b>	<b>PC</b>	<b>24.849.493,99</b>	<b>I</b>	<b>33.159.466,79</b>	ECP	<b>4.321.253,76</b>	<b>EC</b>	<b>8.309.972,80</b>
							<b>CS</b>	<b>111.910.238,17</b>	<b>TP</b>	<b>49.907.737,05</b>	<b>FPV</b>	<b>46.374.105,11</b>		<b>TR</b>	<b>13.504.887,16</b>	

## PROGRAMMA 02

## Tutela, valorizzazione e recupero ambientale

Miss.	Progr.	Titolo	PdC	Capit.	Denominazione	Residui passivi al 1/1/2016 (RS)	Pagamenti in c/residui (PR)	Riaccertamento residui (R)		Residui passivi da esercizi precedenti (EP=RS-PR+R)
						Previsioni definitive di competenza (CP)	Pagamenti in c/competenza (PC)	Impegni (I)	Economie di competenza (ECP=CP-I-FPV)	Residui passivi da esercizio di competenza (EC=I-PC)
						Previsioni definitive di cassa (CS)	Totale pagamenti (TP=PR+PC)	Fondo pluriennale vincolato (FPV))		Totale residui passivi da riportare (TR=EP+EC)

**TITOLO 1**
**Spese correnti**
**PdC 030101000**
**Giornali, riviste e pubblicazioni**

09	02	1	030101000	T91652	RESIDUI PASSIVI PERENTI AGLI EFFETTI AMMINISTRATIVI (FONDI REGIONALI CORRENTI) § GIORNALI, RIVISTE E PUBBLICAZIONI	RS CP CS	PR PC TP	R I FPV	ECP	EP EC TR
TOTALE PdC 030101000					Giornali, riviste e pubblicazioni	RS CP CS	PR PC TP	R I FPV	ECP	EP EC TR

**PdC 030102000**
**Altri beni di consumo**

09	02	1	030102000	E21919	ARMO - SPESE PER LE ATTIVITA' ED I PROGETTI INERENTI L'EDUCAZIONE AMBIENTALE § ALTRI BENI DI CONSUMO	RS CP CS	PR PC TP	R I FPV	ECP	EP EC TR
09	02	1	030102000	T91704	RESIDUI PASSIVI PERENTI AGLI EFFETTI AMMINISTRATIVI (FONDI REGIONALI CORRENTI) § ALTRI BENI DI CONSUMO	RS CP CS	PR PC TP	R I FPV	ECP	EP EC TR
TOTALE PdC 030102000					Altri beni di consumo	RS CP CS	PR PC TP	R I FPV	ECP	EP EC TR

**PdC 030202000**
**Rappresentanza, organizzazione eventi, pubblicità e servizi per trasferta**

09	02	1	030202000	E21918	ARMO - SPESE PER LE ATTIVITA' ED I PROGETTI INERENTI L'EDUCAZIONE AMBIENTALE § RAPPRESENTANZA, ORGANIZZAZIONE EVENTI, PUBBLICITA' E SERVIZI PER TRASFERTA	RS CP CS	PR PC TP	R I FPV	ECP	EP EC TR
09	02	1	030202000	E33564	ARMO - COFINANZIAMENTO REGIONALE DEI PROGETTI EUROPEI IN CAMPO AMBIENTALE § RAPPRESENTANZA, ORGANIZZAZIONE EVENTI, PUBBLICITA' E SERVIZI PER TRASFERTA	RS CP CS	PR PC TP	R I FPV	ECP	EP EC TR

Miss.	Progr.	Titolo	PdC	Capit.	Denominazione	Residui passivi al 1/1/2016 (RS)		Pagamenti in c/residui (PR)		Riaccertamento residui (R)		Residui passivi da esercizi precedenti (EP=RS-PR+R)			
						Previsioni definitive di competenza (CP)		Pagamenti in c/competenza (PC)		Impegni (I)		Economie di competenza (ECP=CP-I-FPV)		Residui passivi da esercizio di competenza (EC=I-PC)	
						Previsioni definitive di cassa (CS)		Totale pagamenti (TP=PR+PC)		Fondo pluriennale vincolato (FPV))				Totale residui passivi da riportare (TR=EP+EC)	
09	02	1	030202000	E33904	ARMO - SPESE PER L'INFORMAZIONE E L'EDUCAZIONE AMBIENTALE E PER ALTRI INTERVENTI IN MATERIA AMBIENTALE (PARTE CORRENTE) § Rappresentanza, organizzazione eventi, pubblicità e servizi per trasferta	RS		PR		R		ECP		EP	
						CP		PC		I				EC	
						CS		TP		FPV				TR	
09	02	1	030202000	T91653	RESIDUI PASSIVI PERENTI AGLI EFFETTI AMMINISTRATIVI (FONDI REGIONALI CORRENTI) § RAPPRESENTANZA, ORGANIZZAZIONE EVENTI, PUBBLICITA' E SERVIZI PER TRASFERTA	RS		PR		R		ECP		EP	
						CP		PC		I				EC	
						CS		TP		FPV				TR	
TOTALE PdC 030202000						RS		PR		R		ECP		EP	
						CP		PC		I				EC	
						CS		TP		FPV				TR	

**PdC 030209000 Manutenzione ordinaria e riparazioni**

09	02	1	030209000	T91658	RESIDUI PASSIVI PERENTI AGLI EFFETTI AMMINISTRATIVI (FONDI REGIONALI CORRENTI) § MANUTENZIONE ORDINARIA E RIPARAZIONI	RS		PR		R		ECP		EP
						CP		PC		I				EC
						CS		TP		FPV				TR
09	02	1	030209000	T91705	RESIDUI PASSIVI PERENTI AGLI EFFETTI AMMINISTRATIVI (FONDI REGIONALI CORRENTI) § MANUTENZIONE ORDINARIA E RIPARAZIONI	RS		PR		R		ECP		EP
						CP		PC		I				EC
						CS		TP		FPV				TR
TOTALE PdC 030209000						RS		PR		R		ECP		EP
						CP		PC		I				EC
						CS		TP		FPV				TR

**PdC 030210000 Consulenze**

09	02	1	030210000	E33108	ARMO - UTILIZZAZIONE DELL'ASSEGNAZIONE FONDI DELL'UNIONE EUROPEA PER I PROGETTI EUROPEI IN CAMPO AMBIENTALE. § Consulenze	RS		PR		R		ECP		EP
						CP		PC		I				EC
						CS		TP		FPV				TR

Miss.	Progr.	Titolo	PdC	Capit.	Denominazione	Residui passivi al 1/1/2016 (RS)		Pagamenti in c/residui (PR)		Riaccertamento residui (R)		Residui passivi da esercizi precedenti (EP=RS-PR+R)			
						Previsioni definitive di competenza (CP)		Pagamenti in c/competenza (PC)		Impegni (I)		Economie di competenza (ECP=CP-I-FPV)		Residui passivi da esercizio di competenza (EC=I-PC)	
						Previsioni definitive di cassa (CS)		Totale pagamenti (TP=PR+PC)		Fondo pluriennale vincolato (FPV))				Totale residui passivi da riportare (TR=EP+EC)	
09	02	1	030210000	E33558	COFINANZIAMENTO REGIONALE DEI PROGETTI EUROPEI IN CAMPO AMBIENTALE § Consulenze	RS		PR		R		ECP	EP		
						CP		PC		I			EC		
						CS		TP		FPV			TR		
09	02	1	030210000	E33902	ARMO - SPESE PER L'INFORMAZIONE E L'EDUCAZIONE AMBIENTALE E PER ALTRI INTERVENTI IN MATERIA AMBIENTALE (PARTE CORRENTE) § Consulenze	RS		PR		R		ECP	EP		
						CP		PC		I			EC		
						CS		TP		FPV			TR		
TOTALE PdC 030210000					Consulenze	RS		PR		R		ECP	EP		
						CP		PC		I			EC		
						CS		TP		FPV			TR		

**PdC 030211000 Prestazioni professionali e specialistiche**

09	02	1	030211000	T91627	RESIDUI PASSIVI PERENTI AGLI EFFETTI AMMINISTRATIVI (FONDI REGIONALI CORRENTI) § Prestazioni professionali e specialistiche	RS	25.825,00	PR		R	-25.825,00	ECP	EP
						CP		PC		I			EC
						CS	25.825,00	TP		FPV			TR
TOTALE PdC 030211000					Prestazioni professionali e specialistiche	RS	25.825,00	PR		R	-25.825,00	ECP	EP
						CP		PC		I			EC
						CS	25.825,00	TP		FPV			TR

**PdC 030216000 Servizi amministrativi**

09	02	1	030216000	E33909	ARMO - SPESE PER L'INFORMAZIONE E L'EDUCAZIONE AMBIENTALE E PER ALTRI INTERVENTI IN MATERIA AMBIENTALE (PARTE CORRENTE) § Servizi amministrativi	RS		PR		R		ECP	EP
						CP		PC		I			EC
						CS		TP		FPV			TR
TOTALE PdC 030216000					Servizi amministrativi	RS		PR		R		ECP	EP
						CP		PC		I			EC
						CS		TP		FPV			TR

**PdC 030299000 Altri servizi**

Miss.	Progr.	Titolo	PdC	Capit.	Denominazione	Residui passivi al 1/1/2016 (RS)		Pagamenti in c/residui (PR)		Riaccertamento residui (R)		Residui passivi da esercizi precedenti (EP=RS-PR+R)			
						Previsioni definitive di competenza (CP)		Pagamenti in c/competenza (PC)		Impegni (I)		Economie di competenza (ECP=CP-I-FPV)		Residui passivi da esercizio di competenza (EC=I-PC)	
						Previsioni definitive di cassa (CS)		Totale pagamenti (TP=PR+PC)		Fondo pluriennale vincolato (FPV))				Totale residui passivi da riportare (TR=EP+EC)	
09	02	1	030299000	E33106	UTILIZZAZIONE DELL'ASSEGNAZIONE DEL MINISTERO DELL'AMBIENTE E DELLA TUTELA DEL TERRITORIO E DEL MARE RELATIVO ALL'ACCORDO IN.F.E.A. ANNO 2007 § ALTRI SERVIZI	RS		PR		R		ECP	EP		
						CP		PC		I			EC		
						CS		TP		FPV			TR		
09	02	1	030299000	E33561	ARMO - COFINANZIAMENTO REGIONALE DEI PROGETTI EUROPEI IN CAMPO AMBIENTALE § Altri servizi	RS		PR		R		ECP	EP		
						CP		PC		I			EC		
						CS		TP		FPV			TR		
09	02	1	030299000	E33905	ARMO - SPESE PER L'INFORMAZIONE E L'EDUCAZIONE AMBIENTALE E PER ALTRI INTERVENTI IN MATERIA AMBIENTALE (PARTE CORRENTE) § Altri servizi	RS		PR		R		ECP	EP		
						CP		PC		I			EC		
						CS		TP		FPV			TR		
TOTALE PdC 030299000						RS		PR		R		ECP	EP		
						CP		PC		I			EC		
						CS		TP		FPV			TR		

**PdC 040101000 Trasferimenti correnti a Amministrazioni Centrali**

09	02	1	040101000	E33908	ARMO - SPESE PER L'INFORMAZIONE E L'EDUCAZIONE AMBIENTALE E PER ALTRI INTERVENTI IN MATERIA AMBIENTALE (PARTE CORRENTE) § Trasferimenti correnti a Amministrazioni Centrali	RS		PR		R		ECP	EP
						CP		PC		I			EC
						CS		TP		FPV			TR
09	02	1	040101000	E43902	ARMO - SPESE RELATIVE ALLA BONIFICA AGRICOLA (PARTE CORRENTE) § Trasferimenti correnti a Amministrazioni Centrali	RS		PR		R		ECP	EP
						CP		PC		I			EC
						CS		TP		FPV			TR
TOTALE PdC 040101000						RS		PR		R		ECP	EP
						CP		PC		I			EC
						CS		TP		FPV			TR

**PdC 040102000 Trasferimenti correnti a Amministrazioni Locali**

Miss.	Progr.	Titolo	PdC	Capit.	Denominazione	Residui passivi al 1/1/2016 (RS)		Pagamenti in c/residui (PR)		Riaccertamento residui (R)		Residui passivi da esercizi precedenti (EP=RS-PR+R)			
						Previsioni definitive di competenza (CP)		Pagamenti in c/competenza (PC)		Impegni (I)		Economie di competenza (ECP=CP-I-FPV)		Residui passivi da esercizio di competenza (EC=I-PC)	
						Previsioni definitive di cassa (CS)		Totale pagamenti (TP=PR+PC)		Fondo pluriennale vincolato (FPV))				Totale residui passivi da riportare (TR=EP+EC)	
09	02	1	040102000	E11107	TRASFERIMENTO A FAVORE DEGLI ENTI LOCALI DEL CONTRIBUTO COMPENSATIVO PER IL MANCATO USO ALTERNATIVO DEL TERRITORIO IN RELAZIONE A CONCESSIONI PER LA PRODUZIONE DI ENERGIA ELETTRICA (ART. 1, LEGGE N. 239/2004) § TRASFERIMENTI CORRENTI A AMMINISTRAZIONI LOCALI	RS		PR		R				EP	
						CP	159.126,29	PC		I	159.126,29	ECP		EC	159.126,29
						CS	159.126,29	TP		FPV			TR	159.126,29	
09	02	1	040102000	E21920	ARMO - SPESE PER LE ATTIVITA' ED I PROGETTI INERENTI L'EDUCAZIONE AMBIENTALE § TRASFERIMENTI CORRENTI A AMMINISTRAZIONI LOCALI	RS		PR		R				EP	
						CP		PC		I		ECP		EC	
						CS		TP		FPV			TR		
09	02	1	040102000	E33107	ARMO - UTILIZZAZIONE DELL'ASSEGNAZIONE FONDI DELL'UNIONE EUROPEA PER I PROGETTI EUROPEI IN CAMPO AMBIENTALE. § Trasferimenti correnti a Amministrazioni Locali	RS		PR		R				EP	
						CP		PC		I		ECP		EC	
						CS		TP		FPV			TR		
09	02	1	040102000	E33503	SPESA PER IL CONTROLLO DELLA RADIOATTIVITA' AMBIENTALE NATURALE (ART. 7 L. 833/78) E DI QUELLA CONSEGUENTE ALLA DISMISSIONE DELLE CENTRALI ELETTRONUCLEARI (ARTT. 55-56 DLGS 230/95) - PER LA SOLA GESTIONE DEI RESIDUI § Trasferimenti correnti a Amministrazioni Locali	RS		PR		R				EP	
						CP		PC		I		ECP		EC	
						CS		TP		FPV			TR		
09	02	1	040102000	E33507	SPESA PER L'ATTUAZIONE DELLE PROCEDURE ATTINENTI LA VALUTAZIONE IMPATTO AMBIENTALE E DANNO AMBIENTALE NONCHE' PER IL FUNZIONAMENTO DEL COMPETENTE COMITATO TECNICO-SCIENTIFICO (L.R. 74/1991) - PER LA SOLA GESTIONE DEI RESIDUI § Trasferimenti correnti a Amministrazioni Locali	RS		PR		R				EP	
						CP		PC		I		ECP		EC	
						CS		TP		FPV			TR		
09	02	1	040102000	E33508	SPESA PER L'INFORMAZIONE E L'EDUCAZIONE, LA CONSULTAZIONE E IL DIRITTO D'ACCESSO IN MATERIA DI TUTELA AMBIENTALE E PER L'ACQUISIZIONE DEI RELATIVI STRUMENTI (ART. 6 L.R. 18.11.91, N. 74) - PER LA SOLA GESTIONE DEI RESIDUI § Trasferimenti correnti a Amministrazioni Locali	RS		PR		R				EP	
						CP		PC		I		ECP		EC	
						CS		TP		FPV			TR		

Miss.	Progr.	Titolo	PdC	Capit.	Denominazione	Residui passivi al 1/1/2016 (RS)		Pagamenti in c/residui (PR)		Riaccertamento residui (R)		Residui passivi da esercizi precedenti (EP=RS-PR+R)			
						Previsioni definitive di competenza (CP)		Pagamenti in c/competenza (PC)		Impegni (I)		Economie di competenza (ECP=CP-I-FPV)		Residui passivi da esercizio di competenza (EC=I-PC)	
						Previsioni definitive di cassa (CS)		Totale pagamenti (TP=PR+PC)		Fondo pluriennale vincolato (FPV))				Totale residui passivi da riportare (TR=EP+EC)	
09	02	1	040102000	E33509	FONDO REGIONALE PER L'AMBIENTE (ART. 3, COMMA 27, DELLA L. 28.12.1995, N. 549) - PER LA SOLA GESTIONE DEI RESIDUI § Trasferimenti correnti a Amministrazioni Locali	RS		PR		R		EP			
						CP		PC		I		EC			
						CS		TP		FPV		TR			
09	02	1	040102000	E33512	VERSAMENTO AL BILANCIO DELLO STATO DEL 70 PER CENTO DEI PROVENTI DELLE SANZIONI AMMINISTRATIVE DI CUI ALL'ART. 10 DELLA LEGGE 447/95 - PER LA SOLA GESTIONE DEI RESIDUI § Trasferimenti correnti a Amministrazioni Locali	RS		PR		R		EP			
						CP		PC		I		EC			
						CS		TP		FPV		TR			
09	02	1	040102000	E33550	FINANZIAMENTO PER LE ATTIVITA' DI PROTEZIONE AMBIENTALE ARPA - PER LA SOLA GESTIONE DEI RESIDUI § Trasferimenti correnti a Amministrazioni Locali	RS		PR		R		EP			
						CP		PC		I		EC			
						CS		TP		FPV		TR			
09	02	1	040102000	E33552	ISTITUZIONE DEL CENTRO PER LO STUDIO DELLA VARIABILITA' DEL SOLE (CVS)- LEGGE REGIONALE 30/05/2003 N. 14 - PER LA SOLA GESTIONE DEI RESIDUI § Trasferimenti correnti a Amministrazioni Locali	RS		PR		R		EP			
						CP		PC		I		EC			
						CS		TP		FPV		TR			
09	02	1	040102000	E33555	SPESE PER LA CONDUZIONE DI STUDI IN MATERIA DI INQUINAMENTO ATMOSFERICO ED INTERVENTI DI CONTRASTO - PER LA SOLA GESTIONE DEI RESIDUI § Trasferimenti correnti a Amministrazioni Locali	RS		PR		R		EP			
						CP		PC		I		EC			
						CS		TP		FPV		TR			
09	02	1	040102000	E33556	ATTIVITA' DI STUDIO, RICERCA E PIANIFICAZIONE NEI SETTORI DI AZIONE DELLO SVILUPPO SOSTENIBILE E PER L'ATTUAZIONE DEL PROTOCOLLO DI KIOTO - PER LA SOLA GESTIONE DEI RESIDUI § Trasferimenti correnti a Amministrazioni Locali	RS		PR		R		EP			
						CP		PC		I		EC			
						CS		TP		FPV		TR			
09	02	1	040102000	E33557	ATTIVITA' CONCERNENTI L'ACQUISIZIONE E LO STUDIO DI DATI ED INFORMAZIONI DERIVANTI DAL TELERILEVAMENTO E MONITORAGGIO SATELLITARE ED AEROFOTOGRAMMETRICO PER LA TUTELA DELL'AMBIENTE ART.13 L.R. 16/05 - PER LA SOLA GESTIONE DEI RESIDUI § Trasferimenti correnti a Amministrazioni Locali	RS		PR		R		EP			
						CP		PC		I		EC			
						CS		TP		FPV		TR			



Miss.	Progr.	Titolo	PdC	Capit.	Denominazione	Residui passivi al 1/1/2016 (RS)		Pagamenti in c/residui (PR)		Riaccertamento residui (R)		Residui passivi da esercizi precedenti (EP=RS-PR+R)			
						Previsioni definitive di competenza (CP)		Pagamenti in c/competenza (PC)		Impegni (I)		Economie di competenza (ECP=CP-I-FPV)		Residui passivi da esercizio di competenza (EC=I-PC)	
						Previsioni definitive di cassa (CS)		Totale pagamenti (TP=PR+PC)		Fondo pluriennale vincolato (FPV))				Totale residui passivi da riportare (TR=EP+EC)	
09	02	1	040102000	E33560	CONTRIBUTI PER LA REALIZZAZIONE DI PROGETTI DI UTILITA' SOCIALE E AMBIENTALE - PARTE CORRENTE - L.R. N. 25/09, ART. 14 - PER LA SOLA GESTIONE DEI RESIDUI § Trasferimenti correnti a Amministrazioni Locali	RS		PR		R		ECP	EP		
						CP		PC		I			EC		
						CS		TP		FPV			TR		
09	02	1	040102000	E33562	ARMO - COFINANZIAMENTO REGIONALE DEI PROGETTI EUROPEI IN CAMPO AMBIENTALE § Trasferimenti correnti a Amministrazioni Locali	RS		PR		R		ECP	EP		
						CP		PC		I			EC		
						CS		TP		FPV			TR		
09	02	1	040102000	E33900	SPESE PER L'INFORMAZIONE E L'EDUCAZIONE AMBIENTALE E PER ALTRI INTERVENTI IN MATERIA AMBIENTALE (PARTE CORRENTE) § Trasferimenti correnti a Amministrazioni Locali	RS	537.977,00	PR	537.977,00	R		ECP	EP		
						CP		PC		I			EC		
						CS	815.658,76	TP	537.977,00	FPV			TR		
09	02	1	040102000	E43401	ANTICIPAZIONE AI CONSORZI DI BONIFICA DEI CANONI DEL SERVIZIO IDRICO INTEGRATO DI CUI ALL'ART. 36 DELLA L.R. 53/98 - PER LA SOLA GESTIONE DEI RESIDUI § Trasferimenti correnti a Amministrazioni Locali	RS		PR		R		ECP	EP		
						CP		PC		I			EC		
						CS		TP		FPV			TR		
09	02	1	040102000	E43501	SPESE PER STUDI, RICERCHE, INDAGINI CONOSCITIVE-TECNICHE E SCIENTIFICHE E ATTIVITA' SPERIMENTALI NEL CAMPO DELLA BONIFICA, DELL'IRRIGAZIONE E DELLE INFRASTRUTTURE AGRICOLE, NONCHE' PER LA PUBBLICIZZAZIONE DEI RISULTATI (L.R.N.4/84) - PER LA SOLA GESTIONE DEI RESIDUI § Trasferimenti correnti a Amministrazioni Locali	RS		PR		R		ECP	EP		
						CP		PC		I			EC		
						CS		TP		FPV			TR		
09	02	1	040102000	E43502	CONTRIBUTI NEGLI INTERESSI NELLA QUOTA DI AMMORTAMENTO DEI MUTUI DECENNALI CONTRATTI DAI CONSORZI DI BONIFICA (L.R. N. 4 DEL 21.1.1984) - PER LA SOLA GESTIONE DEI RESIDUI § Trasferimenti correnti a Amministrazioni Locali	RS		PR		R		ECP	EP		
						CP		PC		I			EC		
						CS		TP		FPV			TR		
09	02	1	040102000	E43504	GESTIONE ED ESERCIZIO DELLE OPERE PUBBLICHE DI BONIFICA DI PREMINENTE INTERESSE REGIONALE A TOTALE CARICO DELLA REGIONE LAZIO (L.R. 4/84) - PER LA SOLA GESTIONE DEI RESIDUI § Trasferimenti correnti a Amministrazioni Locali	RS		PR		R		ECP	EP		
						CP		PC		I			EC		
						CS		TP		FPV			TR		

Miss.	Progr.	Titolo	PdC	Capit.	Denominazione	Residui passivi al 1/1/2016 (RS)		Pagamenti in c/residui (PR)		Riaccertamento residui (R)		Residui passivi da esercizi precedenti (EP=RS-PR+R)			
						Previsioni definitive di competenza (CP)		Pagamenti in c/competenza (PC)		Impegni (I)		Economie di competenza (ECP=CP-I-FPV)		Residui passivi da esercizio di competenza (EC=I-PC)	
						Previsioni definitive di cassa (CS)		Totale pagamenti (TP=PR+PC)		Fondo pluriennale vincolato (FPV))				Totale residui passivi da riportare (TR=EP+EC)	
09	02	1	040102000	E43900	SPESA RELATIVE ALLA BONIFICA AGRICOLA (PARTE CORRENTE) § Trasferimenti correnti a Amministrazioni Locali	RS	136,14	PR		R		EP	136,14		
						CP		PC		I	ECP	EC			
						CS		TP		FPV		TR	136,14		
09	02	1	040102000	E43904	ONERI PREGRESSI DERIVANTI DA SPESE RELATIVE ALLA BONIFICA AGRICOLA (PARTE CORRENTE) § TRASFERIMENTI CORRENTI A AMMINISTRAZIONI LOCALI	RS		PR		R		EP			
						CP	338.864,75	PC	180.000,00	I	338.864,75	ECP	EC	158.864,75	
						CS	338.864,75	TP	180.000,00	FPV		TR	158.864,75		
09	02	1	040102000	T81620	SOMME RADIATE DA RE-ISCRIVERE IN BILANCIO (FONDI REGIONALI DI PARTE CORRENTE) § TRASFERIMENTI CORRENTI A AMMINISTRAZIONI LOCALI	RS		PR		R		EP			
						CP		PC		I	ECP	EC			
						CS		TP		FPV		TR			
09	02	1	040102000	T91624	RESIDUI PASSIVI PERENTI AGLI EFFETTI AMMINISTRATIVI (FONDI REGIONALI CORRENTI) § Trasferimenti correnti a Amministrazioni Locali	RS	239.900,00	PR	239.900,00	R		EP			
						CP		PC		I	ECP	EC			
						CS	239.900,00	TP	239.900,00	FPV		TR			
09	02	1	040102000	T91772	RESIDUI PASSIVI PERENTI AGLI EFFETTI AMMINISTRATIVI (FONDI REGIONALI CORRENTI) § TRASFERIMENTI CORRENTI A AMMINISTRAZIONI LOCALI	RS		PR		R		EP			
						CP	29.723,57	PC		I	ECP	EC	29.723,57		
						CS	29.723,57	TP		FPV		TR			
09	02	1	040102000	T91774	RESIDUI PASSIVI PERENTI AGLI EFFETTI AMMINISTRATIVI (FONDI REGIONALI CORRENTI) § TRASFERIMENTI CORRENTI A AMMINISTRAZIONI LOCALI	RS		PR		R		EP			
						CP	355.064,12	PC		I	355.064,12	ECP	EC	355.064,12	
						CS	355.064,12	TP		FPV		TR	355.064,12		
TOTALE PdC 040102000						RS	778.013,14	PR	777.877,00	R		EP	136,14		
						CP	882.778,73	PC	180.000,00	I	853.055,16	ECP	EC	673.055,16	
						CS	1.938.337,49	TP	957.877,00	FPV		TR	673.191,30		

**PdC 040104000**

**Trasferimenti correnti a organismi interni e/o unità locali della amministrazione**

09	02	1	040104000	E33903	ARMO - SPESE PER L'INFORMAZIONE E L'EDUCAZIONE AMBIENTALE E PER ALTRI INTERVENTI IN MATERIA AMBIENTALE (PARTE CORRENTE) § Trasferimenti correnti a organismi interni e/o unità locali della amministrazione	RS		PR		R		EP	
						CP		PC		I	ECP	EC	
						CS		TP		FPV		TR	

Miss.	Progr.	Titolo	PdC	Capit.	Denominazione	Residui passivi al 1/1/2016 (RS)		Pagamenti in c/residui (PR)		Riaccertamento residui (R)		Residui passivi da esercizi precedenti (EP=RS-PR+R)			
						Previsioni definitive di competenza (CP)		Pagamenti in c/competenza (PC)		Impegni (I)		Economie di competenza (ECP=CP-I-FPV)		Residui passivi da esercizio di competenza (EC=I-PC)	
						Previsioni definitive di cassa (CS)		Totale pagamenti (TP=PR+PC)		Fondo pluriennale vincolato (FPV))				Totale residui passivi da riportare (TR=EP+EC)	
09	02	1	040104000	E43901	ARMO - SPESE RELATIVE ALLA BONIFICA AGRICOLA (PARTE CORRENTE) § Trasferimenti correnti a organismi interni e/o unità locali della amministrazione	RS		PR		R		ECP	EP		
						CP		PC		I			EC		
						CS		TP		FPV			TR		
TOTALE PdC 040104000					Trasferimenti correnti a organismi interni e/o unità locali della amministrazione	RS		PR		R		ECP	EP		
						CP		PC		I			EC		
						CS		TP		FPV			TR		

**PdC 040399000 Trasferimenti correnti a altre imprese**

09	02	1	040399000	E33105	UTILIZZAZIONE DELL'ASSEGNAZIONE FONDI DELL'UNIONE EUROPEA PER I PROGETTI EUROPEI IN CAMPO AMBIENTALE. § Trasferimenti correnti a altre imprese	RS		PR		R			EP
						CP		PC		I		ECP	EC
						CS	3.589,75	TP		FPV			TR
09	02	1	040399000	E33563	ARMO - COFINANZIAMENTO REGIONALE DEI PROGETTI EUROPEI IN CAMPO AMBIENTALE § Trasferimenti correnti a altre imprese	RS		PR		R			EP
						CP		PC		I		ECP	EC
						CS		TP		FPV			TR
09	02	1	040399000	E33906	ARMO - SPESE PER L'INFORMAZIONE E L'EDUCAZIONE AMBIENTALE E PER ALTRI INTERVENTI IN MATERIA AMBIENTALE (PARTE CORRENTE) § Trasferimenti correnti a altre imprese	RS		PR		R			EP
						CP		PC		I		ECP	EC
						CS		TP		FPV			TR
09	02	1	040399000	E43903	ARMO - SPESE RELATIVE ALLA BONIFICA AGRICOLA (PARTE CORRENTE) § Trasferimenti correnti a altre imprese	RS		PR		R			EP
						CP		PC		I		ECP	EC
						CS		TP		FPV			TR
09	02	1	040399000	T91625	RESIDUI PASSIVI PERENTI AGLI EFFETTI AMMINISTRATIVI (FONDI REGIONALI CORRENTI) § Trasferimenti correnti a altre imprese	RS		PR		R			EP
						CP		PC		I		ECP	EC
						CS		TP		FPV			TR
TOTALE PdC 040399000					Trasferimenti correnti a altre imprese	RS		PR		R			EP
						CP		PC		I		ECP	EC
						CS	3.589,75	TP		FPV			TR

Miss.	Progr.	Titolo	PdC	Capit.	Denominazione	Residui passivi al 1/1/2016 (RS)	Pagamenti in c/residui (PR)	Riaccertamento residui (R)		Residui passivi da esercizi precedenti (EP=RS-PR+R)
						Previsioni definitive di competenza (CP)	Pagamenti in c/competenza (PC)	Impegni (I)	Economie di competenza (ECP=CP-I-FPV)	Residui passivi da esercizio di competenza (EC=I-PC)
						Previsioni definitive di cassa (CS)	Totale pagamenti (TP=PR+PC)	Fondo pluriennale vincolato (FPV))		Totale residui passivi da riportare (TR=EP+EC)

**PdC 040401000 Trasferimenti correnti a Istituzioni Sociali Private**

09	02	1	040401000	E33109	ARMO - UTILIZZAZIONE DELL'ASSEGNAZIONE FONDI DELL'UNIONE EUROPEA PER I PROGETTI EUROPEI IN CAMPO AMBIENTALE. § Trasferimenti correnti a Istituzioni Sociali Private	RS		PR		R					EP
						CP		PC		I	ECP				EC
						CS		TP		FPV					TR
09	02	1	040401000	E33907	ARMO - SPESE PER L'INFORMAZIONE E L'EDUCAZIONE AMBIENTALE E PER ALTRI INTERVENTI IN MATERIA AMBIENTALE (PARTE CORRENTE) § Trasferimenti correnti a Istituzioni Sociali Private	RS	24.970,00	PR	24.970,00	R					EP
						CP		PC		I	ECP				EC
						CS	24.970,00	TP	24.970,00	FPV					TR
09	02	1	040401000	T91626	RESIDUI PASSIVI PERENTI AGLI EFFETTI AMMINISTRATIVI (FONDI REGIONALI CORRENTI) § Trasferimenti correnti a Istituzioni Sociali Private	RS		PR		R					EP
						CP		PC		I	ECP				EC
						CS		TP		FPV					TR
09	02	1	040401000	T91773	RESIDUI PASSIVI PERENTI AGLI EFFETTI AMMINISTRATIVI (FONDI REGIONALI CORRENTI) § TRASFERIMENTI CORRENTI A ISTITUZIONI SOCIALI PRIVATE	RS		PR		R					EP
						CP	7.000,00	PC		I	ECP	7.000,00			EC
						CS	7.000,00	TP		FPV					TR
TOTALE PdC 040401000						RS	24.970,00	PR	24.970,00	R					EP
						CP	7.000,00	PC		I	ECP	7.000,00		EC	
						CS	31.970,00	TP	24.970,00	FPV				TR	

**PdC 100201000 Fondo pluriennale vincolato**

09	02	1	100201000	E33801	FPV - UTILIZZAZIONE DELL'ASSEGNAZIONE FONDI DELL'UNIONE EUROPEA PER I PROGETTI EUROPEI IN CAMPO AMBIENTALE. § FONDO PLURIENNALE VINCOLATO	RS		PR		R					EP
						CP	3.589,75	PC		I	ECP				EC
						CS		TP		FPV	3.589,75				TR
09	02	1	100201000	E33802	FPV - SPESE PER L'INFORMAZIONE E L'EDUCAZIONE AMBIENTALE E PER ALTRI INTERVENTI IN MATERIA AMBIENTALE (PARTE CORRENTE) § FONDO PLURIENNALE VINCOLATO	RS		PR		R					EP
						CP	277.681,76	PC		I	ECP				EC
						CS		TP		FPV	277.681,76				TR

Miss.	Progr.	Titolo	PdC	Capit.	Denominazione	Residui passivi al 1/1/2016 (RS)		Pagamenti in c/residui (PR)		Riaccertamento residui (R)		Residui passivi da esercizi precedenti (EP=RS-PR+R)			
						Previsioni definitive di competenza (CP)		Pagamenti in c/competenza (PC)		Impegni (I)		Economie di competenza (ECP=CP-I-FPV)		Residui passivi da esercizio di competenza (EC=I-PC)	
						Previsioni definitive di cassa (CS)		Totale pagamenti (TP=PR+PC)		Fondo pluriennale vincolato (FPV))				Totale residui passivi da riportare (TR=EP+EC)	
09	02	1	100201000	E33803	FPV - CONTRIBUTO AL C.N.S.A.( CORPO NAZIONALE DEL SOCCORSO ALPINO ) PER INIZIATIVE A CARATTERE EDUCATIVO E CULTURALE RIVOLTE ALLA PREVENZIONE DEGLI INFORTUNI IN MONTAGNA ( L.R.N. 27 DEL 26/4/1988 ) § FONDO PLURIENNALE VINCOLATO	RS		PR		R		ECP		EP	
						CP		PC		I				EC	
						CS		TP		FPV				TR	
TOTALE PdC 100201000					Fondo pluriennale vincolato	RS		PR		R				EP	
						CP	281.271,51	PC		I		ECP		EC	
						CS		TP		FPV	281.271,51			TR	

**PdC 109999000 Altre spese correnti n.a.c.**

09	02	1	109999000	E21912	SPESA PER LE ATTIVITA' ED I PROGETTI INERENTI L'EDUCAZIONE AMBIENTALE § ALTRE SPESE CORRENTI N.A.C.	RS		PR		R				EP	
						CP		PC		I		ECP		EC	
						CS		TP		FPV				TR	
TOTALE PdC 109999000					Altre spese correnti n.a.c.	RS		PR		R				EP	
						CP		PC		I		ECP		EC	
						CS		TP		FPV				TR	
TOTALE TITOLO 1					Spese correnti	RS	828.808,14	PR	802.847,00	R	-25.825,00			EP	136,14
						CP	1.171.050,24	PC	180.000,00	I	853.055,16	ECP	36.723,57	EC	673.055,16
						CS	1.999.722,24	TP	982.847,00	FPV	281.271,51			TR	673.191,30

**TITOLO 2 Spese in conto capitale**

**PdC 020107000 Hardware**

09	02	2	020107000	E34104	UTILIZZAZIONE DEL FINANZIAMENTO DI CUI AL DECRETO 12.12.1991 DEL MINISTERO DELL'AMBIENTE PER LA REALIZZAZIONE DEL PROGRAMMA SINA (SISTEMA INFORMATIVO NAZIONALE AMBIENTALE) § Hardware	RS		PR		R				EP	
						CP		PC		I		ECP		EC	
						CS		TP		FPV				TR	
09	02	2	020107000	E34105	UTILIZZAZIONE FONDI DEL MINISTERO DELL'AMBIENTE PER IL PROGRAMMA SINA 88 (DEL. CIPE DEL 5.8.1988) § Hardware	RS		PR		R				EP	
						CP		PC		I		ECP		EC	
						CS		TP		FPV				TR	

Miss.	Progr.	Titolo	PdC	Capit.	Denominazione	Residui passivi al 1/1/2016 (RS)		Pagamenti in c/residui (PR)		Riaccertamento residui (R)		Residui passivi da esercizi precedenti (EP=RS-PR+R)			
						Previsioni definitive di competenza (CP)		Pagamenti in c/competenza (PC)		Impegni (I)		Economie di competenza (ECP=CP-I-FPV)		Residui passivi da esercizio di competenza (EC=I-PC)	
						Previsioni definitive di cassa (CS)		Totale pagamenti (TP=PR+PC)		Fondo pluriennale vincolato (FPV))				Totale residui passivi da riportare (TR=EP+EC)	
TOTALE PdC 020107000					Hardware	RS		PR		R		ECP		EP	
						CP		PC		I				EC	
						CS		TP		FPV				TR	

**PdC 020109000 Beni immobili**

09	02	2	020109000	C12590	ARMO - COFINANZIAMENTO REGIONALE DI PROGRAMMI COMUNITARI, NAZIONALI E REGIONALI PER LE AREE NATURALI PROTETTE § Beni immobili	RS		PR		R				EP
						CP		PC		I		ECP		EC
						CS		TP		FPV				TR
09	02	2	020109000	E34114	UTILIZZAZIONE DELL'ASSEGNAZIONE FONDI DELLO STATO E DI ALTRI ENTI PUBBLICI PER IL COFINANZIAMENTO DI PROGETTI IN CAMPO AMBIENTALE § Beni immobili	RS		PR		R				EP
						CP	3.430,58	PC		I		ECP	3.430,58	EC
						CS		TP		FPV				TR
09	02	2	020109000	E34116	ARMO - UTILIZZAZIONE DEL FINANZIAMENTO DELLO STATO PER L'ATTUAZIONE DEL PROGRAMMA TRIENNALE 94/96 PER LA TUTELA AMBIENTALE (DEL. CIPE 21.12.1993) § Beni immobili	RS		PR		R				EP
						CP	176.368,86	PC	156.222,82	I	156.222,82	ECP	20.146,04	EC
						CS	176.369,16	TP	156.222,82	FPV				TR
09	02	2	020109000	E34525	INTERVENTI DI CONSERVAZIONE E DI MONITORAGGIO INERENTI ALLA RETE NATURA 2000 - L.R. N. 29/97, ART. 6 - § Beni immobili	RS		PR		R				EP
						CP		PC		I		ECP		EC
						CS		TP		FPV				TR
09	02	2	020109000	E44511	ARMO - INTERVENTI DI EMERGENZA CONCERNENTI OPERE PUBBLICHE DI BONIFICA (L.R.N.4 DEL 21/1/84) § Beni immobili	RS		PR		R				EP
						CP		PC		I		ECP		EC
						CS		TP		FPV				TR
09	02	2	020109000	T92695	RESIDUI PASSIVI PERENTI AGLI EFFETTI AMMINISTRATIVI (FONDI REGIONALI IN CAPITALE) § BENI IMMOBILI	RS		PR		R				EP
						CP	8.946,39	PC	8.946,39	I	8.946,39	ECP		EC
						CS	8.946,39	TP	8.946,39	FPV				TR
TOTALE PdC 020109000					Beni immobili	RS		PR		R				EP
						CP	188.745,83	PC	165.169,21	I	165.169,21	ECP	23.576,62	EC
						CS	185.315,55	TP	165.169,21	FPV				TR

Miss.	Progr.	Titolo	PdC	Capit.	Denominazione	Residui passivi al 1/1/2016 (RS)	Pagamenti in c/residui (PR)	Riaccertamento residui (R)		Residui passivi da esercizi precedenti (EP=RS-PR+R)
						Previsioni definitive di competenza (CP)	Pagamenti in c/competenza (PC)	Impegni (I)	Economie di competenza (ECP=CP-I-FPV)	Residui passivi da esercizio di competenza (EC=I-PC)
						Previsioni definitive di cassa (CS)	Totale pagamenti (TP=PR+PC)	Fondo pluriennale vincolato (FPV))		Totale residui passivi da riportare (TR=EP+EC)

**PdC 020110000 Beni immobili di valore culturale, storico ed artistico**

09	02	2	020110000	C12591	ARMO - COFINANZIAMENTO REGIONALE DI PROGRAMMI COMUNITARI, NAZIONALI E REGIONALI PER LE AREE NATURALI PROTETTE § Beni immobili di valore culturale, storico ed artistico	RS	PR	R		EP
						CP	PC	I	ECP	EC
						CS	TP	FPV		TR
TOTALE PdC 020110000					Beni immobili di valore culturale, storico ed artistico	RS	PR	R		EP
						CP	PC	I	ECP	EC
						CS	TP	FPV		TR

**PdC 020201000 Terreni**

09	02	2	020201000	C12592	ARMO - COFINANZIAMENTO REGIONALE DI PROGRAMMI COMUNITARI, NAZIONALI E REGIONALI PER LE AREE NATURALI PROTETTE § Terreni	RS	PR	R		EP
						CP	PC	I	ECP	EC
						CS	TP	FPV		TR
09	02	2	020201000	E34118	ARMO - UTILIZZAZIONE DEL FINANZIAMENTO DELLO STATO PER L'ATTUAZIONE DEL PROGRAMMA TRIENNALE 94/96 PER LA TUTELA AMBIENTALE (DEL. CIPE 21.12.1993) § Terreni	RS	PR	R		EP
						CP	PC	I	ECP	EC
						CS	TP	FPV		TR
TOTALE PdC 020201000					Terreni	RS	PR	R		EP
						CP	PC	I	ECP	EC
						CS	TP	FPV		TR

**PdC 020302000 Software**

09	02	2	020302000	E34112	UTILIZZAZIONE DELL'ASSEGNAZIONE DEL MINISTERO DELL'AMBIENTE E DELLA TUTELA DEL TERRITORIO E DEL MARE DESTINATA ALL'ORGANIZZAZIONE E AL FINANZIAMENTO DEL PUNTO FOCALE REGIONALE PER GARANTIRE L'OPERATIVITA' E LA GESTIONE DEI DATI PER IL POPOLAMENTO DEL CATASTO ELETTROMAGNETICO REGIONALE (CER) § Software	RS	PR	R		EP
						CP	PC	I	ECP	EC
						CS	TP	FPV		TR
TOTALE PdC 020302000					Software	RS	PR	R		EP
						CP	PC	I	ECP	EC
						CS	TP	FPV		TR

Miss.	Progr.	Titolo	PdC	Capit.	Denominazione	Residui passivi al 1/1/2016 (RS)	Pagamenti in c/residui (PR)	Riaccertamento residui (R)		Residui passivi da esercizi precedenti (EP=RS-PR+R)
						Previsioni definitive di competenza (CP)	Pagamenti in c/competenza (PC)	Impegni (I)	Economie di competenza (ECP=CP-I-FPV)	Residui passivi da esercizio di competenza (EC=I-PC)
						Previsioni definitive di cassa (CS)	Totale pagamenti (TP=PR+PC)	Fondo pluriennale vincolato (FPV))		Totale residui passivi da riportare (TR=EP+EC)

**PdC 020305000 Incarichi professionali per la realizzazione di investimenti**

09	02	2	020305000	D34125	ARMO - UTILIZZAZIONE DELL'ASSEGNAZIONE DEL MINISTERO DELL'AMBIENTE E DELLA TUTELA DEL TERRITORIO E DEL MARE PER LA PARTECIPAZIONE ALLA SOTTOREGIONE MEDITERRANEO OCCIDENTALE PER L'ATTUAZIONE DELLA STRATEGIA MARINA DI CUI AL D.LGS. N. 190/2010 (PROTOCOLLO D'INTESA DEL 19/12/2012) § INCARICHI PROFESSIONALI PER LA REALIZZAZIONE DI INVESTIMENTI	RS		PR		R				EP
						CP		PC		I		ECP		EC
						CS		TP		FPV				TR
09	02	2	020305000	E34120	ARMO - UTILIZZAZIONE DELL'ASSEGNAZIONE FONDI DELLO STATO E DI ALTRI ENTI PUBBLICI PER IL COFINANZIAMENTO DI PROGETTI IN CAMPO AMBIENTALE § Incarichi professionali per la realizzazione di investimenti	RS		PR		R				EP
						CP		PC		I		ECP		EC
						CS		TP		FPV				TR
TOTALE PdC 020305000						RS		PR		R				EP
						CP		PC		I		ECP		EC
						CS		TP		FPV				TR

**PdC 020399000 Spese di investimento per beni immateriali n.a.c.**

09	02	2	020399000	D34124	UTILIZZAZIONE DELL'ASSEGNAZIONE DEL MINISTERO DELL'AMBIENTE E DELLA TUTELA DEL TERRITORIO E DEL MARE PER LA PARTECIPAZIONE ALLA SOTTOREGIONE MEDITERRANEO OCCIDENTALE PER L'ATTUAZIONE DELLA STRATEGIA MARINA DI CUI AL D.LGS. N. 190/2010 (PROTOCOLLO D'INTESA DEL 19/12/2012) § SPESE DI INVESTIMENTO PER BENI IMMATERIALI N.A.C.	RS		PR		R				EP
						CP		PC		I		ECP		EC
						CS		TP		FPV				TR
TOTALE PdC 020399000						RS		PR		R				EP
						CP		PC		I		ECP		EC
						CS		TP		FPV				TR

**PdC 030101000 Contributi agli investimenti a Amministrazioni Centrali**



Miss.	Progr.	Titolo	PdC	Capit.	Denominazione	Residui passivi al 1/1/2016 (RS)		Pagamenti in c/residui (PR)		Riaccertamento residui (R)		Residui passivi da esercizi precedenti (EP=RS-PR+R)			
						Previsioni definitive di competenza (CP)		Pagamenti in c/competenza (PC)		Impegni (I)		Economie di competenza (ECP=CP-I-FPV)		Residui passivi da esercizio di competenza (EC=I-PC)	
						Previsioni definitive di cassa (CS)		Totale pagamenti (TP=PR+PC)		Fondo pluriennale vincolato (FPV))				Totale residui passivi da riportare (TR=EP+EC)	
09	02	2	030101000	E34534	ARMO - INTERVENTI DI CONSERVAZIONE E DI MONITORAGGIO INERENTI ALLA RETE NATURA 2000 - L.R. N. 29/97, ART. 6 - § Contributi agli investimenti a Amministrazioni Centrali	RS		PR		R		ECP	EP		
						CP		PC		I			EC		
						CS		TP		FPV			TR		
TOTALE PdC 030101000					Contributi agli investimenti a Amministrazioni Centrali	RS		PR		R		ECP	EP		
						CP		PC		I			EC		
						CS		TP		FPV			TR		

**PdC 030102000 Contributi agli investimenti a Amministrazioni Locali**

09	02	2	030102000	B22512	FINANZIAMENTO DEL PIANO ANNUALE PER LA VALORIZZAZIONE DELLE RISORSE DI CAVA, IL RECUPERO AMBIENTALE DELLE CAVE DISMESSE, LE INCENTIVAZIONI PER LA RICERCA DEI MATERIALI ALTERNATIVI, IL RIUTILIZZO DEI MATERIALI DERIVANTI DA COSTRUZIONE E DA DEMOLIZIONE DI MANUFATTI (L.R. 17/2004) § Contributi agli investimenti a Amministrazioni Locali	RS		PR		R			EP	
						CP		PC		I		ECP	EC	
						CS		TP		FPV			TR	
09	02	2	030102000	C12538	COFINANZIAMENTO REGIONALE DI PROGRAMMI COMUNITARI, NAZIONALI E REGIONALI PER LE AREE NATURALI PROTETTE § Contributi agli investimenti a Amministrazioni Locali	RS	12.500,00	PR		R			EP	12.500,00
						CP	558.753,61	PC	558.753,61	I	558.753,61	ECP	EC	
						CS	894.581,41	TP	558.753,61	FPV			TR	12.500,00
09	02	2	030102000	E34106	UTILIZZAZIONE DELL'ASSEGNAZIONE DELLO STATO PER IL FINANZIAMENTO DEI PROGRAMMI REGIONALI SULLA CARBON TAX (ART. 8, COMMA 10 LETT. F) L.448/98) § Contributi agli investimenti a Amministrazioni Locali	RS		PR		R			EP	
						CP		PC		I		ECP	EC	
						CS		TP		FPV			TR	
09	02	2	030102000	E34108	UTILIZZAZIONE DELL'ASSEGNAZIONE DELLO STATO RELATIVA ALL'ACCORDO DI PROGRAMMA MULTIREGIONALE IN MATERIA DI BIODIVERSITA' NEI SITI NATURA 2000 § Contributi agli investimenti a Amministrazioni Locali	RS		PR		R			EP	
						CP		PC		I		ECP	EC	
						CS		TP		FPV			TR	
09	02	2	030102000	E34117	ARMO - UTILIZZAZIONE DEL FINANZIAMENTO DELLO STATO PER L'ATTUAZIONE DEL PROGRAMMA TRIENNALE 94/96 PER LA TUTELA AMBIENTALE (DEL. CIPE 21.12.1993) § Contributi agli investimenti a Amministrazioni Locali	RS		PR		R			EP	
						CP		PC		I		ECP	EC	
						CS		TP		FPV			TR	

Miss.	Progr.	Titolo	PdC	Capit.	Denominazione	Residui passivi al 1/1/2016 (RS)		Pagamenti in c/residui (PR)		Riaccertamento residui (R)		Residui passivi da esercizi precedenti (EP=RS-PR+R)			
						Previsioni definitive di competenza (CP)		Pagamenti in c/competenza (PC)		Impegni (I)		Economie di competenza (ECP=CP-I-FPV)		Residui passivi da esercizio di competenza (EC=I-PC)	
						Previsioni definitive di cassa (CS)		Totale pagamenti (TP=PR+PC)		Fondo pluriennale vincolato (FPV))				Totale residui passivi da riportare (TR=EP+EC)	
09	02	2	030102000	E34501	SPESA PER LA ELABORAZIONE E LA REALIZZAZIONE DEL SOTTOPROGETTO PER LA TUTELA, IL RISANAMENTO E LA VALORIZZAZIONE NATURALISTICO-AMBIENTALE DELLA VALLE DEI CALANCHI (L.R. N. 71 DEL 7/6/90) § Contributi agli investimenti a Amministrazioni Locali	RS		PR		R		ECP		EP	
						CP		PC		I				EC	
						CS	141.750,00	TP		FPV				TR	
09	02	2	030102000	E34502	CONTRIBUTI PER LA RIDUZIONE E PREVENZIONE DELL'INQUINAMENTO LUMINOSO (L.R. 13.4.2000, N. 23) § Contributi agli investimenti a Amministrazioni Locali	RS		PR		R		ECP		EP	
						CP		PC		I				EC	
						CS		TP		FPV				TR	
09	02	2	030102000	E34522	FINANZIAMENTO REGIONALE PER LE SPESE DI INVESTIMENTO DELL'AGENZIA REGIONALE PER LA PROTEZIONE AMBIENTALE DEL LAZIO - ARPA (ART. 11, COMMA 3, L.R. N. 27 DEL 29/12/2007) § Contributi agli investimenti a Amministrazioni Locali	RS	350.000,00	PR	350.000,00	R		ECP		EP	
						CP		PC		I				EC	
						CS	350.000,00	TP	350.000,00	FPV				TR	
09	02	2	030102000	E34523	SPESE PER L'INFORMAZIONE E L'EDUCAZIONE, LA CONSULTAZIONE E IL DIRITTO D'ACCESSO IN MATERIA DI TUTELA AMBIENTALE E PER L'ACQUISIZIONE DEI RELATIVI STRUMENTI - C/CAPITALE - (ART. 6, L.R. 18/11/91 N. 74) § Contributi agli investimenti a Amministrazioni Locali	RS	48.563,01	PR	34.999,99	R		ECP		EP	13.563,02
						CP		PC		I				EC	
						CS	34.999,99	TP	34.999,99	FPV				TR	13.563,02
09	02	2	030102000	E34527	CONTRIBUTI PER LA REALIZZAZIONE DI PROGETTI DI UTILITA' SOCIALE E AMBIENTALE - PARTE CAPITALE - L.R. N. 25/09, ART. 14 § Contributi agli investimenti a Amministrazioni Locali	RS		PR		R		ECP		EP	
						CP		PC		I				EC	
						CS		TP		FPV				TR	
09	02	2	030102000	E34535	ARMO - INTERVENTI DI CONSERVAZIONE E DI MONITORAGGIO INERENTI ALLA RETE NATURA 2000 - L.R. N. 29/97, ART. 6 - § Contributi agli investimenti a Amministrazioni Locali	RS		PR		R		ECP		EP	
						CP		PC		I				EC	
						CS		TP		FPV				TR	
09	02	2	030102000	E44502	LAVORI DI MANUTENZIONE DELLE OPERE PUBBLICHE DI BONIFICA DI PREMINENTE INTERESSE REGIONALE A TOTALE CARICO DELLA REGIONE LAZIO (L.R. 4/84) § Contributi agli investimenti a Amministrazioni Locali	RS	1.655.161,39	PR	1.021.735,99	R	-256.352,92	ECP	29.970,39	EP	377.072,48
						CP	6.625.498,10	PC	4.997.849,68	I	6.595.527,71			EC	1.597.678,03
						CS	8.416.870,09	TP	6.019.585,67	FPV				TR	1.974.750,51

Miss.	Progr.	Titolo	PdC	Capit.	Denominazione	Residui passivi al 1/1/2016 (RS)		Pagamenti in c/residui (PR)		Riaccertamento residui (R)		Residui passivi da esercizi precedenti (EP=RS-PR+R)			
						Previsioni definitive di competenza (CP)		Pagamenti in c/competenza (PC)		Impegni (I)		Economie di competenza (ECP=CP-I-FPV)		Residui passivi da esercizio di competenza (EC=I-PC)	
						Previsioni definitive di cassa (CS)		Totale pagamenti (TP=PR+PC)		Fondo pluriennale vincolato (FPV))				Totale residui passivi da riportare (TR=EP+EC)	
09	02	2	030102000	E44504	SPESE PER INDAGINI, PROGETTAZIONE ED ESECUZIONE, RIPRISTINI ED ADEGUAMENTO DELLE OPERE PUBBLICHE DI BONIFICA E IRRIGAZIONE (L.R. N. 4/84 E L.R. N. 50/94) § Contributi agli investimenti a Amministrazioni Locali	RS	55.659,10	PR	55.659,10	R			EP		
						CP	2.841.773,73	PC	1.144.583,62	I	1.870.242,60	ECP	971.531,13	EC	725.658,98
						CS	3.066.815,94	TP	1.200.242,72	FPV			TR	725.658,98	
09	02	2	030102000	E44510	ARMO - INTERVENTI DI EMERGENZA CONCERNENTI OPERE PUBBLICHE DI BONIFICA (L.R.N.4 DEL 21/1/84) § Contributi agli investimenti a Amministrazioni Locali	RS		PR		R			EP		
						CP		PC		I		ECP		EC	
						CS		TP		FPV			TR		
09	02	2	030102000	E44513	ONERI DERIVANTI DA PREGRESSI LAVORI DI MANUTENZIONE DELLE OPERE PUBBLICHE DI BONIFICA DI PREMINENTE INTERESSE REGIONALE A TOTALE CARICO DELLA REGIONE LAZIO (L.R. 4/84) § CONTRIBUTI AGLI INVESTIMENTI A AMMINISTRAZIONI LOCALI	RS		PR		R			EP		
						CP	6.041.103,95	PC	6.000.000,00	I	6.000.000,00	ECP	41.103,95	EC	
						CS	6.041.103,95	TP	6.000.000,00	FPV			TR		
09	02	2	030102000	E44514	ONERI PREGRESSI DERIVANTI DA INTERVENTI DI EMERGENZA CONCERNENTI OPERE PUBBLICHE DI BONIFICA (L.R. N. 4 DEL 21/1/84) § CONTRIBUTI AGLI INVESTIMENTI A AMMINISTRAZIONI LOCALI	RS		PR		R			EP		
						CP	1.025.000,00	PC	533.635,02	I	1.025.000,00	ECP		EC	491.364,98
						CS	1.025.000,00	TP	533.635,02	FPV			TR	491.364,98	
09	02	2	030102000	G24505	CONTRIBUTI PER LA CONSERVAZIONE, MIGLIORE UTILIZZAZIONE E VALORIZZAZIONE DELLE GROTTI DI PASTENA E COLLEPARDO (L.R. N. 14 DEL 18.2.1989) § Contributi agli investimenti a Amministrazioni Locali	RS		PR		R			EP		
						CP		PC		I		ECP		EC	
						CS		TP		FPV			TR		
09	02	2	030102000	T82610	SOMME RADIATE DA RE-ISCRIVERE IN BILANCIO (FONDI REGIONALI IN CONTO CAPITALE) § CONTRIBUTI AGLI INVESTIMENTI A AMMINISTRAZIONI LOCALI	RS	163.659,06	PR	163.659,06	R			EP		
						CP		PC		I		ECP		EC	
						CS	163.659,06	TP	163.659,06	FPV			TR		
09	02	2	030102000	T84608	SOMME RADIATE DA RE-ISCRIVERE IN BILANCIO (FONDI VINCOLATI CAPITALE) § CONTRIBUTI AGLI INVESTIMENTI A AMMINISTRAZIONI LOCALI	RS	49.606,10	PR	49.606,10	R			EP		
						CP		PC		I		ECP		EC	
						CS	49.606,10	TP	49.606,10	FPV			TR		
09	02	2	030102000	T92634	RESIDUI PASSIVI PERENTI AGLI EFFETTI AMMINISTRATIVI (FONDI REGIONALI IN CAPITALE) § CONTRIBUTI AGLI INVESTIMENTI A AMMINISTRAZIONI LOCALI	RS	1.674.017,26	PR	621.787,94	R			EP	1.052.229,32	
						CP	75.025,00	PC		I	75.025,00	ECP		EC	75.025,00
						CS	1.749.042,26	TP	621.787,94	FPV			TR	1.127.254,32	

Miss.	Progr.	Titolo	PdC	Capit.	Denominazione	Residui passivi al 1/1/2016 (RS)		Pagamenti in c/residui (PR)		Riaccertamento residui (R)		Residui passivi da esercizi precedenti (EP=RS-PR+R)			
						Previsioni definitive di competenza (CP)		Pagamenti in c/competenza (PC)		Impegni (I)		Economie di competenza (ECP=CP-I-FPV)		Residui passivi da esercizio di competenza (EC=I-PC)	
						Previsioni definitive di cassa (CS)		Totale pagamenti (TP=PR+PC)		Fondo pluriennale vincolato (FPV))				Totale residui passivi da riportare (TR=EP+EC)	
09	02	2	030102000	T92696	RESIDUI PASSIVI PERENTI AGLI EFFETTI AMMINISTRATIVI (FONDI REGIONALI IN CAPITALE) § CONTRIBUTI AGLI INVESTIMENTI A AMMINISTRAZIONI LOCALI	RS		PR		R			EP		
						CP	1.481.512,59	PC	45.300,31	I	1.481.512,59	ECP	EC		
						CS	1.481.512,59	TP	45.300,31	FPV			TR		
09	02	2	030102000	T94640	RESIDUI PASSIVI PERENTI AGLI EFFETTI AMMINISTRATIVI (FONDI VINCOLATI IN CAPITALE) § CONTRIBUTI AGLI INVESTIMENTI A AMMINISTRAZIONI LOCALI	RS	419.097,11	PR	419.097,11	R			EP		
						CP	302.811,77	PC		I	271.617,60	ECP	31.194,17	EC	
						CS	721.908,88	TP	419.097,11	FPV			TR		
TOTALE PdC 030102000						RS	4.428.263,03	PR	2.716.545,29	R	-256.352,92		EP		
						CP	18.951.478,75	PC	13.280.122,24	I	17.877.679,11	ECP	1.073.799,64	EC	
						CS	24.136.850,27	TP	15.996.667,53	FPV			TR		

**PdC 030104000 Contributi agli investimenti interni a organismi interni e/o unità locali della amministrazione**

09	02	2	030104000	C12593	ARMO - COFINANZIAMENTO REGIONALE DI PROGRAMMI COMUNITARI, NAZIONALI E REGIONALI PER LE AREE NATURALI PROTETTE § Contributi agli investimenti interni a organismi interni e/o unità locali della amministrazione	RS		PR		R			EP
						CP		PC		I		ECP	EC
						CS		TP		FPV			TR
09	02	2	030104000	E34102	UTILIZZAZIONE DEL FINANZIAMENTO DELLO STATO PER L'ATTUAZIONE DEL PROGRAMMA TRIENNALE 94/96 PER LA TUTELA AMBIENTALE (DEL. CIPE 21.12.1993) § Contributi agli investimenti interni a organismi interni e/o unità locali della amministrazione	RS		PR		R			EP
						CP		PC		I		ECP	EC
						CS	2.659,78	TP		FPV			TR
09	02	2	030104000	E44501	MANUTENZIONE DELLE OPERE PUBBLICHE DI BONIFICA INTEGRALE E MONTANA (L.R. N 4 DEL 21/1/1984). § Contributi agli investimenti interni a organismi interni e/o unità locali della amministrazione	RS		PR		R			EP
						CP		PC		I		ECP	EC
						CS		TP		FPV			TR
09	02	2	030104000	E44503	CONTRIBUTO ANNUALE PER LA MANUTENZIONE DELLE OPERE DI BONIFICA (ART.10 L.R. 50/1994) § Contributi agli investimenti interni a organismi interni e/o unità locali della amministrazione	RS		PR		R			EP
						CP		PC		I		ECP	EC
						CS		TP		FPV			TR
09	02	2	030104000	E44505	INTERVENTI DI EMERGENZA CONCERNENTI OPERE PUBBLICHE DI BONIFICA (L.R.N.4 DEL 21/1/84) § Contributi agli investimenti interni a organismi interni e/o unità locali della amministrazione	RS		PR		R			EP
						CP		PC		I		ECP	EC
						CS		TP		FPV			TR

Miss.	Progr.	Titolo	PdC	Capit.	Denominazione	Residui passivi al 1/1/2016 (RS)		Pagamenti in c/residui (PR)		Riaccertamento residui (R)		Residui passivi da esercizi precedenti (EP=RS-PR+R)			
						Previsioni definitive di competenza (CP)		Pagamenti in c/competenza (PC)		Impegni (I)		Economie di competenza (ECP=CP-I-FPV)		Residui passivi da esercizio di competenza (EC=I-PC)	
						Previsioni definitive di cassa (CS)		Totale pagamenti (TP=PR+PC)		Fondo pluriennale vincolato (FPV))				Totale residui passivi da riportare (TR=EP+EC)	
09	02	2	030104000	E44509	ARMO - SPESE PER INDAGINI, PROGETTAZIONE ED ESECUZIONE , RIPRISTINI ED ADEGUAMENTO DELLE OPERE PUBBLICHE DI BONIFICA E IRRIGAZIONE (L.R. N. 4/84 E L.R. N. 50/94) § Contributi agli investimenti interni a organismi interni e/o unità locali della amministrazione	RS		PR		R					
						CP		PC		I		ECP	EP		
						CS		TP		FPV			TR		
09	02	2	030104000	T94625	RESIDUI PASSIVI PERENTI AGLI EFFETTI AMMINISTRATIVI (FONDI VINCOLATI IN CAPITALE) § CONTRIBUTI AGLI INVESTIMENTI INTERNI A ORGANISMI INTERNI E/O UNITA' LOCALI DELLA AMMINISTRAZIONE	RS	408.397,47	PR	408.397,47	R			EP		
						CP		PC		I		ECP	EC		
						CS	408.397,47	TP	408.397,47	FPV			TR		
TOTALE PdC 030104000						RS	408.397,47	PR	408.397,47	R			EP		
						CP		PC		I		ECP	EC		
						CS	411.057,25	TP	408.397,47	FPV			TR		

**PdC 030201000 Contributi agli investimenti a Famiglie**

09	02	2	030201000	C12595	ARMO - COFINANZIAMENTO REGIONALE DI PROGRAMMI COMUNITARI, NAZIONALI E REGIONALI PER LE AREE NATURALI PROTETTE § Contributi agli investimenti a Famiglie	RS		PR		R			EP
						CP		PC		I		ECP	EC
						CS		TP		FPV			TR
TOTALE PdC 030201000						RS		PR		R			EP
						CP		PC		I		ECP	EC
						CS		TP		FPV			TR

**PdC 030303000 Contributi agli investimenti a altre Imprese**

09	02	2	030303000	C12594	ARMO - COFINANZIAMENTO REGIONALE DI PROGRAMMI COMUNITARI, NAZIONALI E REGIONALI PER LE AREE NATURALI PROTETTE § Contributi agli investimenti a altre Imprese	RS		PR		R			EP
						CP		PC		I		ECP	EC
						CS		TP		FPV			TR
09	02	2	030303000	E34115	ARMO - UTILIZZAZIONE DELL'ASSEGNAZIONE DELLO STATO PER IL FINANZIAMENTO DEI PROGRAMMI REGIONALI SULLA CARBON TAX (ART. 8, COMMA 10 LETT. F) L.448/98) § Contributi agli investimenti a altre Imprese	RS		PR		R			EP
						CP		PC		I		ECP	EC
						CS		TP		FPV			TR

Miss.	Progr.	Titolo	PdC	Capit.	Denominazione	Residui passivi al 1/1/2016 (RS)		Pagamenti in c/residui (PR)		Riaccertamento residui (R)		Residui passivi da esercizi precedenti (EP=RS-PR+R)			
						Previsioni definitive di competenza (CP)		Pagamenti in c/competenza (PC)		Impegni (I)		Economie di competenza (ECP=CP-I-FPV)		Residui passivi da esercizio di competenza (EC=I-PC)	
						Previsioni definitive di cassa (CS)		Totale pagamenti (TP=PR+PC)		Fondo pluriennale vincolato (FPV))				Totale residui passivi da riportare (TR=EP+EC)	
09	02	2	030303000	E34119	ARMO - UTILIZZAZIONE DEL FINANZIAMENTO DELLO STATO PER L'ATTUAZIONE DEL PROGRAMMA TRIENNALE 94/96 PER LA TUTELA AMBIENTALE (DEL. CIPE 21.12.1993) § Contributi agli investimenti a altre Imprese	RS		PR		R		ECP	EP		
						CP		PC		I			EC		
						CS		TP		FPV			TR		
TOTALE PdC 030303000					Contributi agli investimenti a altre Imprese	RS		PR		R		ECP	EP		
						CP		PC		I			EC		
						CS		TP		FPV			TR		

**PdC 030401000 Contributi agli investimenti a Istituzioni Sociali Private**

09	02	2	030401000	C12596	ARMO - COFINANZIAMENTO REGIONALE DI PROGRAMMI COMUNITARI, NAZIONALI E REGIONALI PER LE AREE NATURALI PROTETTE § Contributi agli investimenti a Istituzioni Sociali Private	RS		PR		R			EP
						CP		PC		I		ECP	EC
						CS		TP		FPV			TR
09	02	2	030401000	T92702	RESIDUI PASSIVI PERENTI AGLI EFFETTI AMMINISTRATIVI (FONDI REGIONALI IN CAPITALE) § CONTRIBUTI AGLI INVESTIMENTI A ISTITUZIONI SOCIALI PRIVATE	RS		PR		R			EP
						CP	588,00	PC		I	588,00	ECP	EC
						CS	588,00	TP		FPV			TR
TOTALE PdC 030401000					Contributi agli investimenti a Istituzioni Sociali Private	RS		PR		R			EP
						CP	588,00	PC		I	588,00	ECP	EC
						CS	588,00	TP		FPV			TR

**PdC 050201000 Fondi pluriennali vincolati c/capitale**

09	02	2	050201000	C12813	FPV - COFINANZIAMENTO REGIONALE DI PROGRAMMI COMUNITARI, NAZIONALI E REGIONALI PER LE AREE NATURALI PROTETTE § FONDI PLURIENNALI VINCOLATI C/CAPITALE	RS		PR		R			EP
						CP	335.827,80	PC		I		ECP	EC
						CS		TP		FPV	335.827,80		TR
09	02	2	050201000	E34801	FPV - UTILIZZAZIONE DEL FINANZIAMENTO DELLO STATO PER L'ATTUAZIONE DEL PROGRAMMA TRIENNALE 94/96 PER LA TUTELA AMBIENTALE (DEL. CIPE 21.12.1993) § FONDI PLURIENNALI VINCOLATI C/CAPITALE	RS		PR		R			EP
						CP	2.659,78	PC		I		ECP	EC
						CS		TP		FPV	2.659,78		TR

Miss.	Progr.	Titolo	PdC	Capit.	Denominazione	Residui passivi al 1/1/2016 (RS)		Pagamenti in c/residui (PR)		Riaccertamento residui (R)		Residui passivi da esercizi precedenti (EP=RS-PR+R)			
						Previsioni definitive di competenza (CP)		Pagamenti in c/competenza (PC)		Impegni (I)		Economie di competenza (ECP=CP-I-FPV)		Residui passivi da esercizio di competenza (EC=I-PC)	
						Previsioni definitive di cassa (CS)		Totale pagamenti (TP=PR+PC)		Fondo pluriennale vincolato (FPV))				Totale residui passivi da riportare (TR=EP+EC)	
09	02	2	050201000	E34803	FPV - ARMO - UTILIZZAZIONE DEL FINANZIAMENTO DELLO STATO PER L'ATTUAZIONE DEL PROGRAMMA TRIENNALE 94/96 PER LA TUTELA AMBIENTALE (DEL. CIPE 21.12.1993) § FONDI PLURIENNALI VINCOLATI C/CAPITALE	RS		PR		R		ECP		EP	
						CP	0,30	PC		I				EC	
						CS		TP		FPV	0,30			TR	
09	02	2	050201000	E34805	FPV - SPESA PER LA ELABORAZIONE E LA REALIZZAZIONE DEL SOTTOPROGETTO PER LA TUTELA, IL RISANAMENTO E LA VALORIZZAZIONE NATURALISTICO-AMBIENTALE DELLA VALLE DEI CALANCHI (L.R. N. 71 DEL 7/6/90) § FONDI PLURIENNALI VINCOLATI C/CAPITALE	RS		PR		R		ECP		EP	
						CP	141.750,00	PC		I				EC	
						CS		TP		FPV	141.750,00			TR	
09	02	2	050201000	E44801	FPV - LAVORI DI MANUTENZIONE DELLE OPERE PUBBLICHE DI BONIFICA DI PREMINENTE INTERESSE REGIONALE A TOTALE CARICO DELLA REGIONE LAZIO (L.R. 4/84) § FONDI PLURIENNALI VINCOLATI C/CAPITALE	RS		PR		R		ECP		EP	
						CP	289.624,97	PC		I				EC	
						CS		TP		FPV	289.624,97			TR	
09	02	2	050201000	E44802	FPV - SPESE PER INDAGINI, PROGETTAZIONE ED ESECUZIONE, RIPRISTINI ED ADEGUAMENTO DELLE OPERE PUBBLICHE DI BONIFICA E IRRIGAZIONE (L.R. N. 4/84 E L.R. N. 50/94) § FONDI PLURIENNALI VINCOLATI C/CAPITALE	RS		PR		R		ECP		EP	
						CP	244.000,00	PC		I				EC	
						CS		TP		FPV	244.000,00			TR	
09	02	2	050201000	E44803	FPV - ONERI DERIVANTI DA PREGRESSI LAVORI DI MANUTENZIONE DELLE OPERE PUBBLICHE DI BONIFICA DI PREMINENTE INTERESSE REGIONALE A TOTALE CARICO DELLA REGIONE LAZIO (L.R. 4/84) § FONDI PLURIENNALI VINCOLATI C/CAPITALE	RS		PR		R		ECP		EP	
						CP		PC		I				EC	
						CS		TP		FPV				TR	
TOTALE PdC 050201000						RS		PR		R				EP	
						CP	1.013.862,85	PC		I		ECP		EC	
						CS		TP		FPV	1.013.862,85			TR	
TOTALE TITOLO 2						RS	4.836.660,50	PR	3.124.942,76	R	-256.352,92			EP	1.455.364,82
						CP	20.154.675,43	PC	13.445.291,45	I	18.043.436,32	ECP	1.097.376,26	EC	4.598.144,87
						CS	24.733.811,07	TP	16.570.234,21	FPV	1.013.862,85			TR	6.053.509,69

**TITOLO 3**

**Spese per incremento attività finanziarie**

**PdC 010102000**

**Acquisizioni di partecipazioni e conferimenti di capitale in imprese incluse nelle Amministrazioni Locali**

Miss.	Progr.	Titolo	PdC	Capit.	Denominazione	Residui passivi al 1/1/2016 (RS)		Pagamenti in c/residui (PR)		Riaccertamento residui (R)		Residui passivi da esercizi precedenti (EP=RS-PR+R)			
						Previsioni definitive di competenza (CP)		Pagamenti in c/competenza (PC)		Impegni (I)		Economie di competenza (ECP=CP-I-FPV)		Residui passivi da esercizio di competenza (EC=I-PC)	
						Previsioni definitive di cassa (CS)		Totale pagamenti (TP=PR+PC)		Fondo pluriennale vincolato (FPV))				Totale residui passivi da riportare (TR=EP+EC)	
09	02	3	010102000	C16525	PARTECIPAZIONE DELLA REGIONE LAZIO ALLA SOCIETA' LAZIO AMBIENTE S.P.A. (L.R. N. 15/2011) § Acquisizioni di partecipazioni e conferimenti di capitale in imprese incluse nelle Amministrazioni Locali	RS		PR		R		ECP	EP		
						CP		PC		I			EC		
						CS		TP		FPV			TR		
TOTALE PdC 010102000					Acquisizioni di partecipazioni e conferimenti di capitale in imprese incluse nelle Amministrazioni Locali	RS		PR		R		ECP	EP		
						CP		PC		I			EC		
						CS		TP		FPV			TR		
TOTALE TITOLO 3					Spese per incremento attività finanziarie	RS		PR		R		ECP	EP		
						CP		PC		I			EC		
						CS		TP		FPV			TR		
TOTALE PROGRAMMA 02					Tutela, valorizzazione e recupero ambientale	RS	5.665.468,64	PR	3.927.789,76	R	-282.177,92		EP	1.455.500,96	
						CP	21.325.725,67	PC	13.625.291,45	I	18.896.491,48	ECP	1.134.099,83	EC	5.271.200,03
						CS	26.733.533,31	TP	17.553.081,21	FPV	1.295.134,36		TR	6.726.700,99	

**PROGRAMMA 03**

**Rifiuti**

**TITOLO 1**

**Spese correnti**

**PdC 030102000**

**Altri beni di consumo**

09	03	1	030102000	T91742	RESIDUI PASSIVI PERENTI AGLI EFFETTI AMMINISTRATIVI (FONDI REGIONALI CORRENTI) § ALTRI BENI DI CONSUMO	RS	50.000,00	PR		R			EP	50.000,00
						CP		PC		I		ECP	EC	
						CS	50.000,00	TP		FPV			TR	50.000,00
TOTALE PdC 030102000					Altri beni di consumo	RS	50.000,00	PR		R			EP	50.000,00
						CP		PC		I		ECP	EC	
						CS	50.000,00	TP		FPV			TR	50.000,00

**PdC 030209000**

**Manutenzione ordinaria e riparazioni**

09	03	1	030209000	E31902	ARMO - SPESE IN MATERIA DI RIFIUTI (PARTE CORRENTE) § Manutenzione ordinaria e riparazioni	RS		PR		R			EP	
						CP		PC		I		ECP	EC	
						CS		TP		FPV			TR	



Miss.	Progr.	Titolo	PdC	Capit.	Denominazione	Residui passivi al 1/1/2016 (RS)		Pagamenti in c/residui (PR)		Riaccertamento residui (R)		Residui passivi da esercizi precedenti (EP=RS-PR+R)			
						Previsioni definitive di competenza (CP)		Pagamenti in c/competenza (PC)		Impegni (I)		Economie di competenza (ECP=CP-I-FPV)		Residui passivi da esercizio di competenza (EC=I-PC)	
						Previsioni definitive di cassa (CS)		Totale pagamenti (TP=PR+PC)		Fondo pluriennale vincolato (FPV))				Totale residui passivi da riportare (TR=EP+EC)	
TOTALE PdC 030209000					Manutenzione ordinaria e riparazioni	RS		PR		R		ECP		EP	
						CP		PC		I				EC	
						CS		TP		FPV				TR	

**PdC 030219000 Servizi informatici e di telecomunicazioni**

09	03	1	030219000	T91743	RESIDUI PASSIVI PERENTI AGLI EFFETTI AMMINISTRATIVI (FONDI REGIONALI CORRENTI) § SERVIZI INFORMATICI E DI TELECOMUNICAZIONE	RS	56.400,00	PR		R				EP	56.400,00
						CP		PC		I		ECP		EC	
						CS	56.400,00	TP		FPV				TR	56.400,00
TOTALE PdC 030219000					Servizi informatici e di telecomunicazioni	RS	56.400,00	PR		R				EP	56.400,00
						CP		PC		I		ECP		EC	
						CS	56.400,00	TP		FPV				TR	56.400,00

**PdC 030299000 Altri servizi**

09	03	1	030299000	E31901	ARMO - SPESE IN MATERIA DI RIFIUTI (PARTE CORRENTE) § ALTRI SERVIZI	RS	36.000,00	PR	36.000,00	R				EP	
						CP		PC		I		ECP		EC	
						CS	76.000,00	TP	36.000,00	FPV				TR	
TOTALE PdC 030299000					Altri servizi	RS	36.000,00	PR	36.000,00	R				EP	
						CP		PC		I		ECP		EC	
						CS	76.000,00	TP	36.000,00	FPV				TR	

**PdC 040101000 Trasferimenti correnti a Amministrazioni Centrali**

09	03	1	040101000	E31101	UTILIZZAZIONE DELL'ASSEGNAZIONE DELLO STATO RELATIVA AL COMMISSARIATO COMPETENTE AL SUPERAMENTO DELLA SITUAZIONE DI GRAVE CRITICITA' NELLA GESTIONE DEI RIFIUTI URBANI NEL TERRITORIO DELLA PROVINCIA DI ROMA DI CUI AL DECRETO DEL MINISTERO DELL'AMBIENTE E DELLA TUTELA DEL TERRITORIO E DEL MARE DEL 3 GENNAIO 2013 - COORDINAMENTO CHIUSURA GESTIONE COMMISSARIALE ISTITUITA AI SENSI DELL'O.P.C.M. N. 3963/2011 § Trasferimenti correnti a Amministrazioni Centrali	RS		PR		R				EP	
						CP	129.308,24	PC		I		ECP	129.308,24	EC	
						CS		TP		FPV				TR	

Miss.	Progr.	Titolo	PdC	Capit.	Denominazione	Residui passivi al 1/1/2016 (RS)		Pagamenti in c/residui (PR)		Riaccertamento residui (R)		Residui passivi da esercizi precedenti (EP=RS-PR+R)			
						Previsioni definitive di competenza (CP)		Pagamenti in c/competenza (PC)		Impegni (I)		Economie di competenza (ECP=CP-I-FPV)		Residui passivi da esercizio di competenza (EC=I-PC)	
						Previsioni definitive di cassa (CS)		Totale pagamenti (TP=PR+PC)		Fondo pluriennale vincolato (FPV))				Totale residui passivi da riportare (TR=EP+EC)	
09	03	1	040101000	E31513	SPESE CONNESSE ALL'EMERGENZA RIFIUTI (PARTE CORRENTE) - L.R. 12/2011, ART. 1, COMMA 127 § Trasferimenti correnti a Amministrazioni Centrali	RS		PR		R		ECP		EP	
						CP		PC		I				EC	
						CS	400.000,00	TP		FPV				TR	
09	03	1	040101000	T91628	RESIDUI PASSIVI PERENTI AGLI EFFETTI AMMINISTRATIVI (FONDI REGIONALI CORRENTI) § Trasferimenti correnti a Amministrazioni Centrali	RS	86.400,00	PR	86.400,00	R		ECP		EP	
						CP		PC		I				EC	
						CS	86.400,00	TP	86.400,00	FPV				TR	
TOTALE PdC 040101000						RS	86.400,00	PR	86.400,00	R				EP	
						CP	129.308,24	PC		I		ECP	129.308,24	EC	
						CS	486.400,00	TP	86.400,00	FPV			TR		

**PdC 040102000 Trasferimenti correnti a Amministrazioni Locali**

09	03	1	040102000	E31505	SPESE PER IL FUNZIONAMENTO E LE ATTIVITA' DI GESTIONE DEL COMMISSARIO AI RIFIUTI (ORD. PRES. CONSIGLIO DEI MINISTRI N. 3249/2002) - PER LA SOLA GESTIONE DEI RESIDUI § Trasferimenti correnti a Amministrazioni Locali	RS		PR		R				EP
						CP		PC		I		ECP		EC
						CS		TP		FPV				TR
09	03	1	040102000	E31507	SPESE RELATIVE ALL'AGGIORNAMENTO DEL PIANO RIFIUTI E DELLE BONIFICHE E DELL'ANAGRAFE REGIONALE DELLE BONIFICHE - PER LA SOLA GESTIONE DEI RESIDUI § Trasferimenti correnti a Amministrazioni Locali	RS		PR		R				EP
						CP		PC		I		ECP		EC
						CS		TP		FPV				TR
09	03	1	040102000	E31509	SPESE PER LE ATTIVITA' ISTRUTTORIE CONNESSE AL RILASCIO DELLE AUTORIZZAZIONI INTEGRATE AMBIENTALI DI CUI AL D.LGS N. 59/2005 - PER LA SOLA GESTIONE DEI RESIDUI § Trasferimenti correnti a Amministrazioni Locali	RS		PR		R				EP
						CP		PC		I		ECP		EC
						CS		TP		FPV				TR
09	03	1	040102000	E31510	PROGRAMMA STRAORDINARIO PER LA RACCOLTA DIFFERENZIATA DEI RIFIUTI (PARTE CORRENTE) - L.R. 24.12.2008, N. 31, ART. 32 - PER LA SOLA GESTIONE DEI RESIDUI § Trasferimenti correnti a Amministrazioni Locali	RS		PR		R				EP
						CP		PC		I		ECP		EC
						CS		TP		FPV				TR

Miss.	Progr.	Titolo	PdC	Capit.	Denominazione	Residui passivi al 1/1/2016 (RS)		Pagamenti in c/residui (PR)		Riaccertamento residui (R)		Residui passivi da esercizi precedenti (EP=RS-PR+R)			
						Previsioni definitive di competenza (CP)		Pagamenti in c/competenza (PC)		Impegni (I)		Economie di competenza (ECP=CP-I-FPV)		Residui passivi da esercizio di competenza (EC=I-PC)	
						Previsioni definitive di cassa (CS)		Totale pagamenti (TP=PR+PC)		Fondo pluriennale vincolato (FPV))				Totale residui passivi da riportare (TR=EP+EC)	
09	03	1	040102000	E31511	MONITORAGGIO AMBIENTALE ED EPIDEMIOLOGICO DELLE AREE INTERESSATE DAGLI IMPIANTI DI TRATTAMENTO RIFIUTI E DELLE AREE INTERESSATE DALLA PRESENZA DEI SITI NUCLEARI IN FASE DI DISMISSIONE NELLA REGIONE LAZIO - PARTE CORRENTE - L.R. 24.12.2008, N. 31, ART. 34 - PER LA SOLA GESTIONE DEI RESIDUI § Trasferimenti correnti a Amministrazioni Locali	RS	500.000,00	PR	500.000,00	R		ECP	EP		
						CP		PC		I			EC		
						CS	500.000,00	TP	500.000,00	FPV			TR		
09	03	1	040102000	E31900	SPESE IN MATERIA DI RIFIUTI (PARTE CORRENTE) § Trasferimenti correnti a Amministrazioni Locali	RS	56.188.810,56	PR	46.967.861,98	R		ECP	EP		
						CP	17.862.511,72	PC	17.329.736,01	I	17.329.736,01	532.775,71	EC		
						CS	74.059.810,56	TP	64.297.597,99	FPV			TR		
09	03	1	040102000	T91629	RESIDUI PASSIVI PERENTI AGLI EFFETTI AMMINISTRATIVI (FONDI REGIONALI CORRENTI) § Trasferimenti correnti a Amministrazioni Locali	RS	6.038.788,61	PR	1.710.839,35	R		ECP	EP		
						CP		PC		I			EC		
						CS	6.038.788,61	TP	1.710.839,35	FPV			TR		
TOTALE PdC 040102000						RS	62.727.599,17	PR	49.178.701,33	R		ECP	EP		
						CP	17.862.511,72	PC	17.329.736,01	I	17.329.736,01	532.775,71	EC		
						CS	80.598.599,17	TP	66.508.437,34	FPV			TR		

**PdC 040104000**

**Trasferimenti correnti a organismi interni e/o unità locali della amministrazione**

09	03	1	040104000	E31907	ARMO - SPESE IN MATERIA DI RIFIUTI (PARTE CORRENTE) § Trasferimenti correnti a organismi interni e/o unità locali della amministrazione	RS		PR		R		ECP	EP
						CP		PC		I			EC
						CS		TP		FPV			TR
TOTALE PdC 040104000						RS		PR		R		ECP	EP
						CP		PC		I		EC	
						CS		TP		FPV		TR	

**PdC 040301000**

**Trasferimenti correnti a imprese controllate**

09	03	1	040301000	T91744	RESIDUI PASSIVI PERENTI AGLI EFFETTI AMMINISTRATIVI (FONDI REGIONALI CORRENTI) § TRASFERIMENTI CORRENTI A IMPRESE CONTROLLATE	RS	349.913,00	PR		R		ECP	EP
						CP		PC		I			EC
						CS	349.913,00	TP		FPV			TR

Miss.	Progr.	Titolo	PdC	Capit.	Denominazione	Residui passivi al 1/1/2016 (RS)		Pagamenti in c/residui (PR)		Riaccertamento residui (R)		Residui passivi da esercizi precedenti (EP=RS-PR+R)			
						Previsioni definitive di competenza (CP)		Pagamenti in c/competenza (PC)		Impegni (I)		Economie di competenza (ECP=CP-I-FPV)		Residui passivi da esercizio di competenza (EC=I-PC)	
						Previsioni definitive di cassa (CS)		Totale pagamenti (TP=PR+PC)		Fondo pluriennale vincolato (FPV))				Totale residui passivi da riportare (TR=EP+EC)	
TOTALE PdC 040301000					Trasferimenti correnti a imprese controllate	RS	349.913,00	PR		R		ECP	EP	349.913,00	
						CP		PC		I			EC		
						CS	349.913,00	TP		FPV			TR	349.913,00	

**PdC 040399000 Trasferimenti correnti a altre imprese**

09	03	1	040399000	E31903	ARMO - SPESE IN MATERIA DI RIFIUTI (PARTE CORRENTE) § Trasferimenti correnti a altre imprese	RS		PR		R			EP	
						CP		PC		I		ECP	EC	
						CS		TP		FPV			TR	
TOTALE PdC 040399000					Trasferimenti correnti a altre imprese	RS		PR		R			EP	
						CP		PC		I		ECP	EC	
						CS		TP		FPV			TR	

**PdC 040401000 Trasferimenti correnti a Istituzioni Sociali Private**

09	03	1	040401000	E31905	ARMO - SPESE IN MATERIA DI RIFIUTI (PARTE CORRENTE) § Trasferimenti correnti a Istituzioni Sociali Private	RS		PR		R			EP	
						CP		PC		I		ECP	EC	
						CS		TP		FPV			TR	
TOTALE PdC 040401000					Trasferimenti correnti a Istituzioni Sociali Private	RS		PR		R			EP	
						CP		PC		I		ECP	EC	
						CS		TP		FPV			TR	

**PdC 050205000 Tributo provinciale depositato in discarica dei rifiuti solidi**

09	03	1	050205000	E31501	TRASFERIMENTO ALLE PROVINCE DELLA QUOTA DI LORO PERTINENZA DEL TRIBUTO DI CUI ALL'ART. 3 DELLA L. 28.12.1995, N. 549 § Tributo provinciale depositato in discarica dei rifiuti solidi	RS	1.133.047,96	PR	1.133.047,96	R			EP	
						CP	587.619,15	PC	587.619,15	I	587.619,15	ECP	EC	
						CS	1.720.667,11	TP	1.720.667,11	FPV			TR	
TOTALE PdC 050205000					Tributo provinciale depositato in discarica dei rifiuti solidi	RS	1.133.047,96	PR	1.133.047,96	R			EP	
						CP	587.619,15	PC	587.619,15	I	587.619,15	ECP	EC	
						CS	1.720.667,11	TP	1.720.667,11	FPV			TR	

**PdC 100201000 Fondo pluriennale vincolato**

Miss.	Progr.	Titolo	PdC	Capit.	Denominazione	Residui passivi al 1/1/2016 (RS)		Pagamenti in c/residui (PR)		Riaccertamento residui (R)		Residui passivi da esercizi precedenti (EP=RS-PR+R)				
						Previsioni definitive di competenza (CP)		Pagamenti in c/competenza (PC)		Impegni (I)		Economie di competenza (ECP=CP-I-FPV)		Residui passivi da esercizio di competenza (EC=I-PC)		
						Previsioni definitive di cassa (CS)		Totale pagamenti (TP=PR+PC)		Fondo pluriennale vincolato (FPV))				Totale residui passivi da riportare (TR=EP+EC)		
09	03	1	100201000	E31801	FPV - ARMO - SPESE IN MATERIA DI RIFIUTI (PARTE CORRENTE) § FONDO PLURIENNALE VINCOLATO	RS		PR		R		ECP		EP		
						CP	40.000,00	PC		I				EC		
						CS		TP		FPV	40.000,00			TR		
09	03	1	100201000	E31802	FPV - SPESE CONNESSE ALL'EMERGENZA RIFIUTI (PARTE CORRENTE) - L.R. 12/2011, ART. 1, COMMA 127 § FONDO PLURIENNALE VINCOLATO	RS		PR		R		ECP		EP		
						CP	400.000,00	PC		I				EC		
						CS		TP		FPV	400.000,00			TR		
09	03	1	100201000	E31803	FPV - SPESE IN MATERIA DI RIFIUTI (PARTE CORRENTE) § FONDO PLURIENNALE VINCOLATO	RS		PR		R		ECP		EP		
						CP	8.488,28	PC		I				EC		
						CS		TP		FPV	8.488,28			TR		
TOTALE PdC 100201000						Fondo pluriennale vincolato	RS		PR		R		ECP		EP	
							CP	448.488,28	PC		I			EC		
							CS		TP		FPV	448.488,28		TR		
TOTALE TITOLO 1						Spese correnti	RS	64.439.360,13	PR	50.434.149,29	R				EP	14.005.210,84
							CP	19.027.927,39	PC	17.917.355,16	I	17.917.355,16	ECP	662.083,95	EC	
							CS	83.337.979,28	TP	68.351.504,45	FPV	448.488,28			TR	14.005.210,84

## TITOLO 2

### Spese in conto capitale

#### PdC 030101000

#### Contributi agli investimenti a Amministrazioni Centrali

09	03	2	030101000	E32520	SPESE CONNESSE ALL'EMERGENZA RIFIUTI (PARTE CAPITALE) - L.R. 12/2011, ART. 1, COMMA 127 § Contributi agli investimenti a Amministrazioni Centrali	RS		PR		R				EP		
							CP		PC		I		ECP	EC		
							CS		TP		FPV			TR		
TOTALE PdC 030101000						Contributi agli investimenti a Amministrazioni Centrali	RS		PR		R			ECP	EP	
							CP		PC		I			EC		
							CS		TP		FPV			TR		

#### PdC 030102000

#### Contributi agli investimenti a Amministrazioni Locali

Miss.	Progr.	Titolo	PdC	Capit.	Denominazione	Residui passivi al 1/1/2016 (RS)		Pagamenti in c/residui (PR)		Riaccertamento residui (R)		Residui passivi da esercizi precedenti (EP=RS-PR+R)			
						Previsioni definitive di competenza (CP)		Pagamenti in c/competenza (PC)		Impegni (I)		Economie di competenza (ECP=CP-I-FPV)		Residui passivi da esercizio di competenza (EC=I-PC)	
						Previsioni definitive di cassa (CS)		Totale pagamenti (TP=PR+PC)		Fondo pluriennale vincolato (FPV))				Totale residui passivi da riportare (TR=EP+EC)	
09	03	2	030102000	E32105	TRASFERIMENTI DELLO STATO DI CUI ALL'ACCORDO DI PROGRAMMA APQ8 - BONIFICA SITI INQUINATI E GESTIONE RIFIUTI CONTENUTO NELL'INTESA GOVERNO-REGIONE DEL 22 MARZO 2002 § Contributi agli investimenti a Amministrazioni Locali	RS		PR		R			EP		
						CP	413.165,52	PC		I		ECP	413.165,52	EC	
						CS		TP		FPV		TR			
09	03	2	030102000	E32106	TRASFERIMENTI DALLO STATO DI CUI ALL'ACCORDO DI PROGRAMMA (APQ8) AREE SENSIBILI: DIFESA DEL SUOLO - TUTELA DELLA COSTA - SISTEMA DELLA DEPURAZIONE E RETI FOGNARIE § Contributi agli investimenti a Amministrazioni Locali	RS		PR		R			EP		
						CP		PC		I		ECP		EC	
						CS		TP		FPV		TR			
09	03	2	030102000	E32109	UTILIZZAZIONE DELL'ASSEGNAZIONE DELLE SOMME IN CONTABILITA' SPECIALE PER GLI INTERVENTI DI CUI ALL'EX EMERGENZA DELLA VALLE DEL FIUME SACCO § CONTRIBUTI AGLI INVESTIMENTI A AMMINISTRAZIONI LOCALI	RS		PR		R			EP		
						CP	10.701.855,94	PC		I		ECP	10.701.855,94	EC	
						CS	10.701.855,94	TP		FPV		TR			
09	03	2	030102000	E32501	CONTRIBUTI IN CONTO CAPITALE ALLE PROVINCE ED AI COMUNI PER LA REALIZZAZIONE DI INTERVENTI FINALIZZATI ALLA RACCOLTA DIFFERENZIATA DEI RIFIUTI SOLIDI URBANI (ART. 38 L.R. 9.7.1998, N. 27) § Contributi agli investimenti a Amministrazioni Locali	RS	600.000,00	PR	600.000,00	R			EP		
						CP	700.000,00	PC		I		ECP	700.000,00	EC	
						CS	1.300.000,00	TP	600.000,00	FPV		TR			
09	03	2	030102000	E32502	TRASFERIMENTI AI COMUNI SEDI DI IMPIANTI DI TRATTAMENTO E DI DISCARICA DI RIFIUTI SOLIDI URBANI PER LA REALIZZAZIONE DI INFRASTRUTTURE CIVILI( ART. 27 L.R. 18/6/1991, N. 21 ) § CONTRIBUTI AGLI INVESTIMENTI A AMMINISTRAZIONI LOCALI	RS		PR		R			EP		
						CP		PC		I		ECP		EC	
						CS		TP		FPV		TR			
09	03	2	030102000	E32503	ANTICIPAZIONE DELLA SPESA NECESSARIA PER GLI INTERVENTI DI BONIFICA E MESSA IN SICUREZZA DEI RIFIUTI RINVENUTI IN AREE INQUINATE (ART. 17, COMMA 7 L.R. 9.7.1998, N. 27) § Contributi agli investimenti a Amministrazioni Locali	RS	150.000,00	PR	150.000,00	R			EP		
						CP	20.000,00	PC		I	20.000,00	ECP		EC	20.000,00
						CS	638.000,00	TP	150.000,00	FPV		TR	20.000,00		
09	03	2	030102000	E32504	CONTRIBUTI IN CONTO CAPITALE AI COMUNI PER LE OPERE RELATIVE ALLA BONIFICA DELLE DISCARICHE DISMESSE (ART. 39 L.R. 9.7.1998, N. 27) § Contributi agli investimenti a Amministrazioni Locali	RS	659,69	PR	659,69	R			EP		
						CP	193.963,64	PC		I	72.981,60	ECP	120.982,04	EC	72.981,60
						CS	857.436,15	TP	659,69	FPV		TR	72.981,60		

Miss.	Progr.	Titolo	PdC	Capit.	Denominazione	Residui passivi al 1/1/2016 (RS)		Pagamenti in c/residui (PR)		Riaccertamento residui (R)		Residui passivi da esercizi precedenti (EP=RS-PR+R)			
						Previsioni definitive di competenza (CP)		Pagamenti in c/competenza (PC)		Impegni (I)		Economie di competenza (ECP=CP-I-FPV)		Residui passivi da esercizio di competenza (EC=I-PC)	
						Previsioni definitive di cassa (CS)		Totale pagamenti (TP=PR+PC)		Fondo pluriennale vincolato (FPV))				Totale residui passivi da riportare (TR=EP+EC)	
09	03	2	030102000	E32510	PROGRAMMA STRAORDINARIO PER LA RACCOLTA DIFFERENZIATA DEI RIFIUTI - ART.15 L.R. 16/05 § Contributi agli investimenti a Amministrazioni Locali	RS	41.103.819,21	PR	39.875.337,50	R	22.700.013,11	ECP	1.193.687,66	EP	1.228.481,71
						CP	23.893.700,77	PC	20.972.431,84	I				EC	1.727.581,27
						CS	64.997.519,98	TP	60.847.769,34	FPV				TR	2.956.062,98
09	03	2	030102000	E32512	INTERVENTO REGIONALE PER L'ADEGUAMENTO DELL'IMPIANTO DI TRATTAMENTO RIFIUTI DI COLFELICE - L.R. 28/04/06 N. 4 ART. 42 - § Contributi agli investimenti a Amministrazioni Locali	RS		PR		R	ECP			EP	
						CP		PC		I				EC	
						CS		TP		FPV				TR	
09	03	2	030102000	E32515	MONITORAGGIO AMBIENTALE ED EPIDEMIOLOGICO DELLE AREE INTERESSATE DAGLI IMPIANTI DI TRATTAMENTO RIFIUTI E DELLE AREE INTERESSATE DALLA PRESENZA DEI SITI NUCLEARI IN FASE DI DISMISSIONE NELLA REGIONE LAZIO - PARTE CAPITALE - L.R. 24.12.2008, N. 31, ART. 34 § CONTRIBUTI AGLI INVESTIMENTI A AMMINISTRAZIONI LOCALI	RS		PR		R	ECP			EP	
						CP		PC		I				EC	
						CS		TP		FPV				TR	
09	03	2	030102000	E32517	CONTRIBUTO REGIONALE AI PROGETTI SPERIMENTALI DEI COMUNI IN MATERIA DI RIDUZIONE E RIUTILIZZO DEI RIFIUTI - L.R. 9/2010, ART. 2, COMMA 108 § CONTRIBUTI AGLI INVESTIMENTI A AMMINISTRAZIONI LOCALI	RS		PR		R	ECP			EP	
						CP		PC		I				EC	
						CS		TP		FPV				TR	
09	03	2	030102000	E32525	BONIFICA DEI TERRENI INQUINATI NELLA VALLE DEL SACCO § CONTRIBUTI AGLI INVESTIMENTI A AMMINISTRAZIONI LOCALI	RS		PR		R	ECP	200.000,00		EP	
						CP	200.000,00	PC		I				EC	
						CS	200.000,00	TP		FPV				TR	
09	03	2	030102000	E32526	CONTRIBUTI REGIONALI A PROGETTI SPERIMENTALI IN MATERIA DI PREVENZIONE, RIDUZIONE E RIUTILIZZO DEI RIFIUTI § CONTRIBUTI AGLI INVESTIMENTI A AMMINISTRAZIONI LOCALI	RS		PR		R	ECP			EP	
						CP		PC		I				EC	
						CS		TP		FPV				TR	
09	03	2	030102000	T82616	SOMME RADIATE DA RE-ISCRIVERE IN BILANCIO (FONDI REGIONALI IN CONTO CAPITALE) § CONTRIBUTI AGLI INVESTIMENTI A AMMINISTRAZIONI LOCALI	RS	126.854,00	PR	126.854,00	R	ECP			EP	
						CP		PC		I				EC	
						CS	126.854,00	TP	126.854,00	FPV				TR	

Miss.	Progr.	Titolo	PdC	Capit.	Denominazione	Residui passivi al 1/1/2016 (RS)		Pagamenti in c/residui (PR)		Riaccertamento residui (R)		Residui passivi da esercizi precedenti (EP=RS-PR+R)			
						Previsioni definitive di competenza (CP)		Pagamenti in c/competenza (PC)		Impegni (I)		Economie di competenza (ECP=CP-I-FPV)		Residui passivi da esercizio di competenza (EC=I-PC)	
						Previsioni definitive di cassa (CS)		Totale pagamenti (TP=PR+PC)		Fondo pluriennale vincolato (FPV))				Totale residui passivi da riportare (TR=EP+EC)	
09	03	2	030102000	T84609	SOMME RADIATE DA RE-ISCRIVERE IN BILANCIO (FONDI VINCOLATI CAPITALE) § CONTRIBUTI AGLI INVESTIMENTI A AMMINISTRAZIONI LOCALI	RS	2.113.861,67	PR	560.860,78	R		ECP	EP	1.553.000,89	
						CP		PC		I			EC		
						CS	2.113.861,67	TP	560.860,78	FPV			TR	1.553.000,89	
09	03	2	030102000	T92621	RESIDUI PASSIVI PERENTI AGLI EFFETTI AMMINISTRATIVI (FONDI REGIONALI IN CAPITALE) § CONTRIBUTI AGLI INVESTIMENTI A AMMINISTRAZIONI LOCALI	RS	237.974,23	PR	237.974,23	R		ECP	EP		
						CP		PC		I			EC		
						CS	237.974,23	TP	237.974,23	FPV			TR		
09	03	2	030102000	T92661	RESIDUI PASSIVI PERENTI AGLI EFFETTI AMMINISTRATIVI (FONDI REGIONALI IN CAPITALE) § CONTRIBUTI AGLI INVESTIMENTI A AMMINISTRAZIONI LOCALI	RS	9.807.820,76	PR	7.573.878,54	R	-1.910.149,00	ECP	EP	323.793,22	
						CP	590.815,78	PC		I	590.815,78		EC	590.815,78	
						CS	10.398.636,54	TP	7.573.878,54	FPV			TR	914.609,00	
09	03	2	030102000	T94608	RESIDUI PASSIVI PERENTI AGLI EFFETTI AMMINISTRATIVI (FONDI VINCOLATI IN CAPITALE) § CONTRIBUTI AGLI INVESTIMENTI A AMMINISTRAZIONI LOCALI	RS	823.826,70	PR	770.838,78	R		ECP	EP	52.987,92	
						CP	4.132.974,92	PC		I	4.132.974,74	0,18	EC	4.132.974,74	
						CS	4.956.801,62	TP	770.838,78	FPV			TR	4.185.962,66	
09	03	2	030102000	T94647	RESIDUI PASSIVI PERENTI AGLI EFFETTI AMMINISTRATIVI (FONDI VINCOLATI IN CAPITALE) § CONTRIBUTI AGLI INVESTIMENTI A AMMINISTRAZIONI LOCALI	RS		PR		R		ECP	EP		
						CP		PC		I			EC		
						CS		TP		FPV			TR		
TOTALE PdC 030102000						RS	54.964.816,26	PR	49.896.403,52	R	-1.910.149,00	ECP	EP	3.158.263,74	
Contributi agli investimenti a Amministrazioni Locali						CP	40.846.476,57	PC	20.972.431,84	I	27.516.785,23		EC	6.544.353,39	
						CS	96.528.940,13	TP	70.868.835,36	FPV			TR	9.702.617,13	

**PdC 030303000 Contributi agli investimenti a altre Imprese**

09	03	2	030303000	E32518	INIZIATIVE PER LA RIDUZIONE DEGLI IMBALLAGGI, IL RISPARMIO ENERGETICO E LA VALORIZZAZIONE DELL'ACQUA PUBBLICA - L.R. 9/2010, ART. 2, COMMA 118 § CONTRIBUTI AGLI INVESTIMENTI A ALTRE IMPRESE	RS		PR		R		ECP	EP	
						CP		PC		I			EC	
						CS		TP		FPV			TR	
09	03	2	030303000	E32521	ARMO - CONTRIBUTI IN CONTO CAPITALE AI COMUNI PER LE OPERE RELATIVE ALLA BONIFICA DELLE DISCARICHE DISMESSE (ART. 39 L.R. 9.7.1998, N. 27) § Contributi agli investimenti a altre Imprese	RS		PR		R		ECP	EP	
						CP		PC		I			EC	
						CS		TP		FPV			TR	



Miss.	Progr.	Titolo	PdC	Capit.	Denominazione	Residui passivi al 1/1/2016 (RS)		Pagamenti in c/residui (PR)		Riaccertamento residui (R)		Residui passivi da esercizi precedenti (EP=RS-PR+R)			
						Previsioni definitive di competenza (CP)		Pagamenti in c/competenza (PC)		Impegni (I)		Economie di competenza (ECP=CP-I-FPV)		Residui passivi da esercizio di competenza (EC=I-PC)	
						Previsioni definitive di cassa (CS)		Totale pagamenti (TP=PR+PC)		Fondo pluriennale vincolato (FPV))				Totale residui passivi da riportare (TR=EP+EC)	
09	03	2	030303000	E32522	ARMO - TRASFERIMENTI AI COMUNI SEDI DI IMPIANTI DI TRATTAMENTO E DI DISCARICA DI RIFIUTI SOLIDI URBANI PER LA REALIZZAZIONE DI INFRASTRUTTURE CIVILI( ART. 27 L.R. 18/6/1991, N. 21 ) § CONTRIBUTI AGLI INVESTIMENTI A ALTRE IMPRESE	RS		PR		R		ECP		EP	
						CP		PC		I				EC	
						CS		TP		FPV	468.000,00			TR	
09	03	2	030303000	E32523	ARMO - PROGRAMMA STRAORDINARIO PER LA RACCOLTA DIFFERENZIATA DEI RIFIUTI - ART.15 L.R. 16/05 § Contributi agli investimenti a altre Imprese	RS		PR		R		ECP		EP	
						CP		PC		I				EC	
						CS		TP		FPV	662.812,82			TR	
TOTALE PdC 030303000						RS		PR		R		ECP		EP	
						CP		PC		I				EC	
						CS		TP		FPV	1.130.812,82			TR	

**PdC 042301000 Altri trasferimenti in conto capitale n.a.c. a imprese controllate**

09	03	2	042301000	E32524	ARMO - PROGRAMMA STRAORDINARIO PER LA RACCOLTA DIFFERENZIATA DEI RIFIUTI - ART.15 L.R. 16/05 § ALTRI TRASFERIMENTI IN CONTO CAPITALE N.A.C. A IMPRESE CONTROLLATE	RS		PR		R				EP
						CP		PC		I		ECP		EC
						CS		TP		FPV				TR
TOTALE PdC 042301000						RS		PR		R				EP
						CP		PC		I		ECP		EC
						CS		TP		FPV				TR

**PdC 050201000 Fondi pluriennali vincolati c/capitale**

09	03	2	050201000	E32801	FPV - ANTICIPAZIONE DELLA SPESA NECESSARIA PER GLI INTERVENTI DI BONIFICA E MESSA IN SICUREZZA DEI RIFIUTI RINVENUTI IN AREE INQUINATE (ART. 17, COMMA 7 L.R. 9.7.1998, N. 27) § FONDI PLURIENNALI VINCOLATI C/CAPITALE	RS		PR		R				EP
						CP	468.000,00	PC		I		ECP		EC
						CS		TP		FPV	468.000,00			TR
09	03	2	050201000	E32803	FPV - CONTRIBUTI IN CONTO CAPITALE AI COMUNI PER LE OPERE RELATIVE ALLA BONIFICA DELLE DISCARICHE DISMESSE (ART. 39 L.R. 9.7.1998, N. 27) § FONDI PLURIENNALI VINCOLATI C/CAPITALE	RS		PR		R				EP
						CP	662.812,82	PC		I		ECP		EC
						CS		TP		FPV	662.812,82			TR

Miss.	Progr.	Titolo	PdC	Capit.	Denominazione	Residui passivi al 1/1/2016 (RS)		Pagamenti in c/residui (PR)		Riaccertamento residui (R)		Residui passivi da esercizi precedenti (EP=RS-PR+R)			
						Previsioni definitive di competenza (CP)		Pagamenti in c/competenza (PC)		Impegni (I)		Economie di competenza (ECP=CP-I-FPV)		Residui passivi da esercizio di competenza (EC=I-PC)	
						Previsioni definitive di cassa (CS)		Totale pagamenti (TP=PR+PC)		Fondo pluriennale vincolato (FPV)				Totale residui passivi da riportare (TR=EP+EC)	
TOTALE PdC 050201000					Fondi pluriennali vincolati c/capitale	RS		PR		R		ECP		EP	
						CP	1.130.812,82	PC		I				EC	
						CS		TP		FPV	1.130.812,82			TR	
TOTALE TITOLO 2					Spese in conto capitale	RS	54.964.816,26	PR	49.896.403,52	R	-1.910.149,00			EP	3.158.263,74
						CP	41.977.289,39	PC	20.972.431,84	I	27.516.785,23	ECP	13.329.691,34	EC	6.544.353,39
						CS	96.528.940,13	TP	70.868.835,36	FPV	1.130.812,82			TR	9.702.617,13
TOTALE PROGRAMMA 03					Rifiuti	<b>RS</b>	<b>119.404.176,39</b>	<b>PR</b>	<b>100.330.552,81</b>	<b>R</b>	<b>-1.910.149,00</b>			<b>EP</b>	<b>17.163.474,58</b>
						<b>CP</b>	<b>61.005.216,78</b>	<b>PC</b>	<b>38.889.787,00</b>	<b>I</b>	<b>45.434.140,39</b>	ECP	<b>13.991.775,29</b>	<b>EC</b>	<b>6.544.353,39</b>
						<b>CS</b>	<b>179.866.919,41</b>	<b>TP</b>	<b>139.220.339,81</b>	<b>FPV</b>	<b>1.579.301,10</b>			<b>TR</b>	<b>23.707.827,97</b>

**PROGRAMMA 04**

**Servizio idrico integrato**

**TITOLO 1**

**Spese correnti**

**PdC 030102000**

**Altri beni di consumo**

09	04	1	030102000	D33404	ARMO - SPESE PER LA GESTIONE DELLE OPERE ACQUEDOTTISTICHE E RELATIVE PERTINENZE TRASFERITE DALLA CASMEZ (ART. 6-5 COMMA LEGGE 2/5/76, N. 183) - SERVIZIO RILEVANTE AI FINI I.V.A. - PER LA SOLA GESTIONE DEI RESIDUI § ALTRI BENI DI CONSUMO	RS	12.556,36	PR	12.556,36	R				EP	
						CP	7.398,52	PC		I		ECP	7.398,52	EC	
						CS	19.954,88	TP	12.556,36	FPV				TR	
TOTALE PdC 030102000					Altri beni di consumo	RS	12.556,36	PR	12.556,36	R				EP	
						CP	7.398,52	PC		I		ECP	7.398,52	EC	
						CS	19.954,88	TP	12.556,36	FPV				TR	

**PdC 030205000**

**Utenze e canoni**

09	04	1	030205000	D33902	ARMO - SPESE PER ACQUEDOTTI, FOGNATURE, DEPURAZIONE, PER LA TUTELA DELLE ACQUE E DEL MARE (PARTE CORRENTE) § Utenze e canoni	RS	264.230,86	PR	264.230,86	R				EP	
						CP	4.586.165,72	PC	4.278.519,00	I	4.586.165,72	ECP		EC	307.646,72
						CS	4.860.079,26	TP	4.542.749,86	FPV				TR	307.646,72

Miss.	Progr.	Titolo	PdC	Capit.	Denominazione	Residui passivi al 1/1/2016 (RS)		Pagamenti in c/residui (PR)		Riaccertamento residui (R)		Residui passivi da esercizi precedenti (EP=RS-PR+R)			
						Previsioni definitive di competenza (CP)		Pagamenti in c/competenza (PC)		Impegni (I)		Economie di competenza (ECP=CP-I-FPV)		Residui passivi da esercizio di competenza (EC=I-PC)	
						Previsioni definitive di cassa (CS)		Totale pagamenti (TP=PR+PC)		Fondo pluriennale vincolato (FPV))				Totale residui passivi da riportare (TR=EP+EC)	
TOTALE PdC 030205000					Utenze e canoni	RS	264.230,86	PR	264.230,86	R			EP		
						CP	4.586.165,72	PC	4.278.519,00	I	4.586.165,72	ECP		EC	307.646,72
						CS	4.860.079,26	TP	4.542.749,86	FPV				TR	307.646,72

**PdC 030209000 Manutenzione ordinaria e riparazioni**

09	04	1	030209000	D33904	ARMO - SPESE PER ACQUEDOTTI, FOGNATURE, DEPURAZIONE, PER LA TUTELA DELLE ACQUE E DEL MARE (PARTE CORRENTE) § MANUTENZIONE ORDINARIA E RIPARAZIONI	RS	86.652,70	PR	48.274,85	R			EP	38.377,85	
						CP	554.083,22	PC	236.023,06	I	480.226,38	ECP	73.856,84	EC	244.203,32
						CS	551.342,46	TP	284.297,91	FPV				TR	282.581,17
TOTALE PdC 030209000					Manutenzione ordinaria e riparazioni	RS	86.652,70	PR	48.274,85	R			EP	38.377,85	
						CP	554.083,22	PC	236.023,06	I	480.226,38	ECP	73.856,84	EC	244.203,32
						CS	551.342,46	TP	284.297,91	FPV				TR	282.581,17

**PdC 030210000 Consulenze**

09	04	1	030210000	D31901	ARMO - SPESE RELATIVE AL SERVIZIO IDRICO INTEGRATO (PARTE CORRENTE) § Consulenze	RS		PR		R			EP		
						CP		PC		I		ECP		EC	
						CS		TP		FPV				TR	
09	04	1	030210000	D33901	ARMO - SPESE PER ACQUEDOTTI, FOGNATURE, DEPURAZIONE, PER LA TUTELA DELLE ACQUE E DEL MARE (PARTE CORRENTE) § Consulenze	RS		PR		R			EP		
						CP		PC		I		ECP		EC	
						CS		TP		FPV				TR	
09	04	1	030210000	T91630	RESIDUI PASSIVI PERENTI AGLI EFFETTI AMMINISTRATIVI (FONDI REGIONALI CORRENTI) § Consulenze	RS		PR		R			EP		
						CP		PC		I		ECP		EC	
						CS		TP		FPV				TR	
TOTALE PdC 030210000					Consulenze	RS		PR		R			EP		
						CP		PC		I		ECP		EC	
						CS		TP		FPV				TR	

**PdC 030299000 Altri servizi**

Miss.	Progr.	Titolo	PdC	Capit.	Denominazione	Residui passivi al 1/1/2016 (RS)		Pagamenti in c/residui (PR)		Riaccertamento residui (R)		Residui passivi da esercizi precedenti (EP=RS-PR+R)			
						Previsioni definitive di competenza (CP)		Pagamenti in c/competenza (PC)		Impegni (I)		Economie di competenza (ECP=CP-I-FPV)		Residui passivi da esercizio di competenza (EC=I-PC)	
						Previsioni definitive di cassa (CS)		Totale pagamenti (TP=PR+PC)		Fondo pluriennale vincolato (FPV))				Totale residui passivi da riportare (TR=EP+EC)	
09	04	1	030299000	D31903	ARMO - SPESE RELATIVE AL SERVIZIO IDRICO INTEGRATO (PARTE CORRENTE) § Altri servizi	RS	10.380.989,75	PR	9.420.608,35	R	-280.171,65			EP	680.209,75
						CP		PC		I		ECP		EC	
						CS	10.380.989,75	TP	9.420.608,35	FPV			TR	680.209,75	
TOTALE PdC 030299000					Altri servizi	RS	10.380.989,75	PR	9.420.608,35	R	-280.171,65			EP	680.209,75
						CP		PC		I		ECP		EC	
						CS	10.380.989,75	TP	9.420.608,35	FPV				TR	680.209,75

**PdC 040102000 Trasferimenti correnti a Amministrazioni Locali**

09	04	1	040102000	D31904	ARMO - SPESE RELATIVE AL SERVIZIO IDRICO INTEGRATO (PARTE CORRENTE) § Trasferimenti correnti a Amministrazioni Locali	RS		PR		R				EP	
						CP		PC		I		ECP		EC	
						CS		TP		FPV			TR		
09	04	1	040102000	D31905	FONDO REGIONALE PER LA RIPUBBLICIZZAZIONE DELLE ACQUE - LR 5/2014 § TRASFERIMENTI CORRENTI A AMMINISTRAZIONI LOCALI	RS		PR		R				EP	
						CP	100.000,00	PC		I		ECP	100.000,00	EC	
						CS	100.000,00	TP		FPV			TR		
09	04	1	040102000	D33401	SPESE PER LA GESTIONE DELLE OPERE ACQUEDOTTISTICHE E RELATIVE PERTINENZE TRASFERITE DALLA CASMEZ (ART. 6-5 COMMA LEGGE 2/5/76, N. 183) - SERVIZIO RILEVANTE AI FINI I.V.A. - PER LA SOLA GESTIONE DEI RESIDUI § Trasferimenti correnti a Amministrazioni Locali	RS		PR		R				EP	
						CP		PC		I		ECP		EC	
						CS		TP		FPV			TR		
09	04	1	040102000	D33405	ARMO - CONTRIBUTI COSTANTI ANNUALI PER L'ESECUZIONE DI RETI IDRICHE, NONCHE' DI ACQUEDOTTI,IMPIANTI DI DEPURAZIONE E FOGNATURE OCCORRENTI PER LO SMALTIMENTO DELLE ACQUE REFLUE E DELLE ALTRE OPERE IGENICO-SANITARIE DI INTERESSE DEGLI ENTI LOCALI (L.R. N° 47/1974 E ART.18 L.R. N° 88 DEL 26/6/1980 ( ANNUALITA' IN SCADENZA NELL'ESERCIZIO AFFERENTI IMPEGNI PREGRESSI - SPESA OBBLIGATORIA ) § TRASFERIMENTI CORRENTI A AMMINISTRAZIONI LOCALI	RS	139.757,00	PR	139.757,00	R				EP	
						CP	70.000,00	PC		I	69.878,50	ECP	121,50	EC	69.878,50
						CS	209.757,00	TP	139.757,00	FPV			TR	69.878,50	

Miss.	Progr.	Titolo	PdC	Capit.	Denominazione	Residui passivi al 1/1/2016 (RS)		Pagamenti in c/residui (PR)		Riaccertamento residui (R)		Residui passivi da esercizi precedenti (EP=RS-PR+R)			
						Previsioni definitive di competenza (CP)		Pagamenti in c/competenza (PC)		Impegni (I)		Economie di competenza (ECP=CP-I-FPV)		Residui passivi da esercizio di competenza (EC=I-PC)	
						Previsioni definitive di cassa (CS)		Totale pagamenti (TP=PR+PC)		Fondo pluriennale vincolato (FPV))				Totale residui passivi da riportare (TR=EP+EC)	
09	04	1	040102000	D33502	CONTRIBUTI DELLA REGIONE LAZIO ALLE SPESE DI GESTIONE E DI ESERCIZIO DEL SISTEMA DI DEPURAZIONE DEL LAGO DI BOLSENA (CO.BA.L.B.) (LL.RR. NN.21 E 22 DEL 20.6.1994) - PER LA SOLA GESTIONE DEI RESIDUI § Trasferimenti correnti a Amministrazioni Locali	RS		PR		R		ECP		EP	
						CP		PC		I				EC	
						CS		TP		FPV				TR	
09	04	1	040102000	D33504	SPESE PER LA PRIMA ATTUAZIONE DELLA LEGGE 5.1.1994, N. 36 CONCERNENTE "DISPOSIZIONI IN MATERIA DI RISORSE IDRICHE"(L.R. 22.1.1996, N. 6)- RIALLOCAZIONE STANZIAMENTO - PER LA SOLA GESTIONE DEI RESIDUI § Trasferimenti correnti a Amministrazioni Locali	RS		PR		R		ECP		EP	
						CP		PC		I				EC	
						CS		TP		FPV				TR	
09	04	1	040102000	D33900	SPESE PER ACQUEDOTTI, FOGNATURE, DEPURAZIONE, PER LA TUTELA DELLE ACQUE E DEL MARE (PARTE CORRENTE) § Trasferimenti correnti a Amministrazioni Locali	RS		PR		R		ECP		EP	
						CP	65.274,87	PC	45.072,86	I	65.274,87			EC	20.202,01
						CS	65.274,87	TP	45.072,86	FPV				TR	20.202,01
TOTALE PdC 040102000						RS	139.757,00	PR	139.757,00	R				EP	
						CP	235.274,87	PC	45.072,86	I	135.153,37	ECP	100.121,50	EC	90.080,51
						CS	375.031,87	TP	184.829,86	FPV				TR	90.080,51

**PdC 040399000 Trasferimenti correnti a altre imprese**

09	04	1	040399000	D31501	SPESE DI FUNZIONAMENTO DEGLI ORGANI DI GARANZIA PER IL SERVIZIO IDRICO INTEGRATO (L.R. 9.7.1998, N. 26) - PER LA SOLA GESTIONE DEI RESIDUI § Trasferimenti correnti a altre imprese	RS		PR		R				EP	
						CP		PC		I		ECP		EC	
						CS		TP		FPV				TR	
09	04	1	040399000	D31502	SPESE PER L'ATTIVITA' DI STUDIO E DI RICERCA DELL'OSSERVATORIO REGIONALE SULLA GESTIONE DELLE RISORSE IDRICHE (L.R. 9.7.1998, N. 26) - PER LA SOLA GESTIONE DEI RESIDUI § Trasferimenti correnti a altre imprese	RS		PR		R		ECP		EP	
						CP		PC		I				EC	
						CS		TP		FPV				TR	
09	04	1	040399000	D31503	EROGAZIONE DI FONDI OCCORRENTI PER LA PROVVISORIA DI ACQUA ED IL RIFORNIMENTO IDRICO DELLE ISOLE DI PONZA E VENTOTENE - PER LA SOLA GESTIONE DEI RESIDUI § Trasferimenti correnti a altre imprese	RS		PR		R		ECP		EP	
						CP		PC		I				EC	
						CS		TP		FPV				TR	

Miss.	Progr.	Titolo	PdC	Capit.	Denominazione	Residui passivi al 1/1/2016 (RS)		Pagamenti in c/residui (PR)		Riaccertamento residui (R)		Residui passivi da esercizi precedenti (EP=RS-PR+R)			
						Previsioni definitive di competenza (CP)		Pagamenti in c/competenza (PC)		Impegni (I)		Economie di competenza (ECP=CP-I-FPV)		Residui passivi da esercizio di competenza (EC=I-PC)	
						Previsioni definitive di cassa (CS)		Totale pagamenti (TP=PR+PC)		Fondo pluriennale vincolato (FPV))				Totale residui passivi da riportare (TR=EP+EC)	
09	04	1	040399000	D31900	SPESE RELATIVE AL SERVIZIO IDRICO INTEGRATO (PARTE CORRENTE) § Trasferimenti correnti a altre imprese	RS		PR		R		ECP	EP		
						CP		PC		I			EC		
						CS	19.800,00	TP		FPV			TR		
09	04	1	040399000	D33903	ARMO - SPESE PER ACQUEDOTTI, FOGNATURE, DEPURAZIONE, PER LA TUTELA DELLE ACQUE E DEL MARE (PARTE CORRENTE) § Trasferimenti correnti a altre imprese	RS		PR		R		ECP	EP		
						CP		PC		I			EC		
						CS		TP		FPV			TR		
09	04	1	040399000	T91706	RESIDUI PASSIVI PERENTI AGLI EFFETTI AMMINISTRATIVI (FONDI REGIONALI CORRENTI) § TRASFERIMENTI CORRENTI A ALTRE IMPRESE	RS		PR		R		ECP	EP		
						CP	12.000,00	PC		I	12.000,00		EC		
						CS	12.000,00	TP		FPV			TR		
TOTALE PdC 040399000						RS		PR		R		ECP	EP		
						CP	12.000,00	PC		I	12.000,00		EC		
						CS	31.800,00	TP		FPV			TR		

**PdC 040401000 Trasferimenti correnti a Istituzioni Sociali Private**

09	04	1	040401000	D31902	ARMO - SPESE RELATIVE AL SERVIZIO IDRICO INTEGRATO (PARTE CORRENTE) § Trasferimenti correnti a Istituzioni Sociali Private	RS		PR		R		ECP	EP
						CP		PC		I			EC
						CS		TP		FPV			TR
TOTALE PdC 040401000						RS		PR		R		ECP	EP
						CP		PC		I			EC
						CS		TP		FPV			TR

**PdC 070504000 Interessi passivi su finanziamenti a medio lungo termine a Imprese**

09	04	1	070504000	D31402	ARMO - CONTRIBUTI COSTANTI 35LI SUI MAGGIORI ONERI RELATIVI ALL'ATTUAZIONE DEI PROGRAMMI DELLE OPERE E DEI LAVORI PUBBLICI DI INTERESSE DEGLI ENTI LOCALI AMMESSI A CONTRIBUTO (L.R.11/6/76, N 66 E 14/7/78,N 32)(SPESA OBBLIGATORIA) § Interessi passivi su finanziamenti a medio lungo termine a Imprese	RS		PR		R		ECP	EP
						CP		PC		I			EC
						CS		TP		FPV			TR

Miss.	Progr.	Titolo	PdC	Capit.	Denominazione	Residui passivi al 1/1/2016 (RS)		Pagamenti in c/residui (PR)		Riaccertamento residui (R)		Residui passivi da esercizi precedenti (EP=RS-PR+R)			
						Previsioni definitive di competenza (CP)		Pagamenti in c/competenza (PC)		Impegni (I)		Economie di competenza (ECP=CP-I-FPV)		Residui passivi da esercizio di competenza (EC=I-PC)	
						Previsioni definitive di cassa (CS)		Totale pagamenti (TP=PR+PC)		Fondo pluriennale vincolato (FPV))				Totale residui passivi da riportare (TR=EP+EC)	
09	04	1	070504000	D33403	ARMO - CONTRIBUTI COSTANTI ANNUALI PER L'ESECUZIONE DI RETI IDRICHE, NONCHE' DI ACQUEDOTTI,IMPIANTI DI DEPURAZIONE E FOGNATURE OCCORRENTI PER LO SMALTIMENTO DELLE ACQUE REFLUE E DELLE ALTRE OPERE IGENICO-SANITARIE DI INTERESSE DEGLI ENTI LOCALI (L.R. N° 47/1974 E ART.18 L.R. N° 88 DEL 26/6/1980 ( ANNUALITA' IN SCADENZA NELL'ESERCIZIO AFFERENTI IMPEGNI PREGRESSI - SPESA OBBLIGATORIA ) § INTERESSI PASSIVI SU FINANZIAMENTI A MEDIO LUNGO TERMINE A IMPRESE	RS	39.569,44	PR	39.569,44	R				EP	
						CP	3.800.000,00	PC	3.754.221,76	I	3.754.221,76	ECP	45.778,24	EC	
						CS	3.839.569,44	TP	3.793.791,20	FPV				TR	
TOTALE PdC 070504000					Interessi passivi su finanziamenti a medio lungo termine a Imprese	RS	39.569,44	PR	39.569,44	R				EP	
						CP	3.800.000,00	PC	3.754.221,76	I	3.754.221,76	ECP	45.778,24	EC	
						CS	3.839.569,44	TP	3.793.791,20	FPV				TR	

**PdC 100201000**

**Fondo pluriennale vincolato**

09	04	1	100201000	D31801	FPV - SPESE RELATIVE AL SERVIZIO IDRICO INTEGRATO (PARTE CORRENTE) § FONDO PLURIENNALE VINCOLATO	RS		PR		R				EP
						CP	19.800,00	PC		I		ECP		EC
						CS		TP		FPV	19.800,00			TR
09	04	1	100201000	D33801	FPV - ARMO - SPESE PER LA GESTIONE DELLE OPERE ACQUEDOTTISTICHE E RELATIVE PERTINENZE TRASFERITE DALLA CASMEZ (ART. 6-5 COMMA LEGGE 2/5/76, N. 183) - SERVIZIO RILEVANTE AI FINI I.V.A. - PER LA SOLA GESTIONE DEI RESIDUI § FONDO PLURIENNALE VINCOLATO	RS		PR		R				EP
						CP		PC		I		ECP		EC
						CS		TP		FPV				TR
09	04	1	100201000	D33802	FPV - ARMO - SPESE PER ACQUEDOTTI, FOGNATURE, DEPURAZIONE, PER LA TUTELA DELLE ACQUE E DEL MARE (PARTE CORRENTE) § FONDO PLURIENNALE VINCOLATO	RS		PR		R				EP
						CP	9.682,68	PC		I		ECP		EC
						CS		TP		FPV	9.682,68			TR
09	04	1	100201000	D33803	FPV - ARMO - SPESE PER ACQUEDOTTI, FOGNATURE, DEPURAZIONE, PER LA TUTELA DELLE ACQUE E DEL MARE (PARTE CORRENTE) § FONDO PLURIENNALE VINCOLATO	RS		PR		R				EP
						CP	12.883,10	PC		I		ECP		EC
						CS		TP		FPV	12.883,10			TR

Miss.	Progr.	Titolo	PdC	Capit.	Denominazione	Residui passivi al 1/1/2016 (RS)		Pagamenti in c/residui (PR)		Riaccertamento residui (R)		Residui passivi da esercizi precedenti (EP=RS-PR+R)			
						Previsioni definitive di competenza (CP)		Pagamenti in c/competenza (PC)		Impegni (I)		Economie di competenza (ECP=CP-I-FPV)		Residui passivi da esercizio di competenza (EC=I-PC)	
						Previsioni definitive di cassa (CS)		Totale pagamenti (TP=PR+PC)		Fondo pluriennale vincolato (FPV))				Totale residui passivi da riportare (TR=EP+EC)	
TOTALE PdC 100201000					Fondo pluriennale vincolato	RS		PR		R		ECP		EP	
						CP	42.365,78	PC		I				EC	
						CS		TP		FPV	42.365,78			TR	
TOTALE TITOLO 1					Spese correnti	RS	10.923.756,11	PR	9.924.996,86	R	-280.171,65			EP	718.587,60
						CP	9.237.288,11	PC	8.313.836,68	I	8.967.767,23	ECP	227.155,10	EC	653.930,55
						CS	20.058.767,66	TP	18.238.833,54	FPV	42.365,78			TR	1.372.518,15

**TITOLO 2**
**Spese in conto capitale**
**PdC 010101000**
**Tributi in conto capitale a carico dell'ente**

09	04	2	010101000	T94626	RESIDUI PASSIVI PERENTI AGLI EFFETTI AMMINISTRATIVI (FONDI VINCOLATI IN CAPITALE) § TRIBUTI IN CONTO CAPITALE A CARICO DELL'ENTE	RS	8.435,00	PR		R				EP	8.435,00
						CP		PC		I		ECP		EC	
						CS	8.435,00	TP		FPV				TR	8.435,00
TOTALE PdC 010101000					Tributi in conto capitale a carico dell'ente	RS	8.435,00	PR		R				EP	8.435,00
						CP		PC		I		ECP		EC	
						CS	8.435,00	TP		FPV				TR	8.435,00

**PdC 020109000**
**Beni immobili**

09	04	2	020109000	C12142	ARMO - UTILIZZAZIONE DELL'ASSEGNAZIONE DEL MINISTERO DELL'AMBIENTE PER IL COFINANZIAMENTO DELL'APQ8 "TUTELA DELLE ACQUE E GESTIONE INTEGRATA DELLE RISORSE IDRICHE" § Beni immobili	RS		PR		R				EP	
						CP		PC		I		ECP		EC	
						CS		TP		FPV				TR	
09	04	2	020109000	D34104	FINANZIAMENTO INTERVENTO RELATIVO ALLA RETE DI ADDUZIONE PRIMARIA ACQUEDOTTO COMMENDA - CONSORZIO ACQUEDOTTISTICO ALTO VITERBESE (ART. 31 L. 183/89 E ART. 9 L. 253/90) § Beni immobili	RS		PR		R				EP	
						CP		PC		I		ECP		EC	
						CS		TP		FPV				TR	



Miss.	Progr.	Titolo	PdC	Capit.	Denominazione	Residui passivi al 1/1/2016 (RS)		Pagamenti in c/residui (PR)		Riaccertamento residui (R)		Residui passivi da esercizi precedenti (EP=RS-PR+R)			
						Previsioni definitive di competenza (CP)		Pagamenti in c/competenza (PC)		Impegni (I)		Economie di competenza (ECP=CP-I-FPV)		Residui passivi da esercizio di competenza (EC=I-PC)	
						Previsioni definitive di cassa (CS)		Totale pagamenti (TP=PR+PC)		Fondo pluriennale vincolato (FPV))				Totale residui passivi da riportare (TR=EP+EC)	
09	04	2	020109000	D34502	CONTRIBUTI IN CONTO CAPITALE A FAVORE DEI COMUNI SINGOLI O ASSOCIATI NELLA MISURA FINO AL 100% DELLA SPESA PER LA COSTRUZIONE, IL COMPLETAMENTO, LA RISTRUTTURAZIONE E L'AMMODERNAMENTO DELLE RETI DI DISTRIBUZIONE IDRICA, DELLE RETI FOGNANTI E OPERE CONNESSE (L.R. N. 48 DEL 10/05/90) § Beni immobili	RS		PR		R		EP			
						CP	84.740,56	PC		I		ECP	84.740,56		
						CS	84.740,56	TP		FPV			TR		
09	04	2	020109000	D34505	SPESE RELATIVE ALLE OPERE ACQUEDOTTISTICHE § BENI IMMOBILI	RS		PR		R		EP			
						CP	250.000,00	PC		I		ECP	250.000,00		
						CS	250.000,00	TP		FPV			TR		
09	04	2	020109000	T94609	RESIDUI PASSIVI PERENTI AGLI EFFETTI AMMINISTRATIVI (FONDI VINCOLATI IN CAPITALE) § BENI IMMOBILI	RS		PR		R		EP			
						CP		PC		I		ECP			
						CS		TP		FPV			TR		
TOTALE PdC 020109000						RS		PR		R		EP			
						CP	334.740,56	PC		I		ECP	334.740,56		
						CS	334.740,56	TP		FPV			TR		

**PdC 020305000 Incarichi professionali per la realizzazione di investimenti**

09	04	2	020305000	C12121	UTILIZZAZIONE DELL'ASSEGNAZIONE DEL MINISTERO DELL'AMBIENTE PER IL COFINANZIAMENTO DELL'APQ8 "TUTELA DELLE ACQUE E GESTIONE INTEGRATA DELLE RISORSE IDRICHE" § Incarichi professionali per la realizzazione di investimenti	RS		PR		R		EP	
						CP		PC		I		ECP	
						CS		TP		FPV			TR
09	04	2	020305000	D34101	UTILIZZAZIONE DELL'ASSEGNAZIONE DELLO STATO DELLA QUOTA DEL FONDO SPECIALE RISPARMIO IDRICO E RIUSO ACQUE REFLUE DI CUI ALL'ART. 18, COMMA 3, DELLA LEGGE 5 GENNAIO 1994, N. 36 § Incarichi professionali per la realizzazione di investimenti	RS		PR		R		EP	
						CP	124.500,00	PC		I		ECP	124.500,00
						CS		TP		FPV			TR
09	04	2	020305000	T94627	RESIDUI PASSIVI PERENTI AGLI EFFETTI AMMINISTRATIVI (FONDI VINCOLATI IN CAPITALE) § INCARICHI PROFESSIONALI PER LA REALIZZAZIONE DI INVESTIMENTI	RS		PR		R		EP	
						CP		PC		I		ECP	
						CS		TP		FPV			TR

Miss.	Progr.	Titolo	PdC	Capit.	Denominazione	Residui passivi al 1/1/2016 (RS)		Pagamenti in c/residui (PR)		Riaccertamento residui (R)		Residui passivi da esercizi precedenti (EP=RS-PR+R)			
						Previsioni definitive di competenza (CP)		Pagamenti in c/competenza (PC)		Impegni (I)		Economie di competenza (ECP=CP-I-FPV)		Residui passivi da esercizio di competenza (EC=I-PC)	
						Previsioni definitive di cassa (CS)		Totale pagamenti (TP=PR+PC)		Fondo pluriennale vincolato (FPV))				Totale residui passivi da riportare (TR=EP+EC)	
TOTALE PdC 020305000					Incarichi professionali per la realizzazione di investimenti	RS		PR		R		ECP	124.500,00	EP	
						CP	124.500,00	PC		I				EC	
						CS		TP		FPV				TR	

**PdC 020306000 Manutenzione straordinaria su beni di terzi**

09	04	2	020306000	D34506	ARMO - CONTRIBUTI IN CONTO CAPITALE A FAVORE DEI COMUNI SINGOLI O ASSOCIATI NELLA MISURA FINO AL 100% DELLA SPESA PER LA COSTRUZIONE, IL COMPLETAMENTO, LA RISTRUTTURAZIONE E L'AMMODERNAMENTO DELLE RETI DI DISTRIBUZIONE IDRICA, DELLE RETI FOGNANTI E OPERE CONNESSE (L.R. N. 48 DEL 10/05/90) § MANUTENZIONE STRAORDINARIA SU BENI DI TERZI	RS		PR		R				EP	
						CP	338.334,39	PC	338.334,39	I	338.334,39	ECP		EC	
						CS	338.334,39	TP	338.334,39	FPV				TR	
TOTALE PdC 020306000					Manutenzione straordinaria su beni di terzi	RS		PR		R				EP	
						CP	338.334,39	PC	338.334,39	I	338.334,39	ECP		EC	
						CS	338.334,39	TP	338.334,39	FPV				TR	

**PdC 030101000 Contributi agli investimenti a Amministrazioni Centrali**

09	04	2	030101000	C12145	ARMO - UTILIZZAZIONE DELL'ASSEGNAZIONE DEL MINISTERO DELL'AMBIENTE PER IL COFINANZIAMENTO DELL'APQ8 "TUTELA DELLE ACQUE E GESTIONE INTEGRATA DELLE RISORSE IDRICHE" § Contributi agli investimenti a Amministrazioni Centrali	RS		PR		R				EP	
						CP		PC		I		ECP		EC	
						CS		TP		FPV				TR	
TOTALE PdC 030101000					Contributi agli investimenti a Amministrazioni Centrali	RS		PR		R				EP	
						CP		PC		I		ECP		EC	
						CS		TP		FPV				TR	

**PdC 030102000 Contributi agli investimenti a Amministrazioni Locali**

09	04	2	030102000	C12126	UTILIZZAZIONE FONDI DEL MINISTERO INFRASTRUTTURE RELATIVO AL 2° ATTO INTEGRATIVO DELL'APQ8 "TUTELA DELLE ACQUE E GESTIONE INTEGRATA DELLE RISORSE IDRICHE" § Contributi agli investimenti a Amministrazioni Locali	RS		PR		R				EP	
						CP	562.211,76	PC	316.301,88	I	316.301,88	ECP	245.909,88	EC	
						CS	562.211,76	TP	316.301,88	FPV				TR	

Miss.	Progr.	Titolo	PdC	Capit.	Denominazione	Residui passivi al 1/1/2016 (RS)		Pagamenti in c/residui (PR)		Riaccertamento residui (R)		Residui passivi da esercizi precedenti (EP=RS-PR+R)			
						Previsioni definitive di competenza (CP)		Pagamenti in c/competenza (PC)		Impegni (I)		Economie di competenza (ECP=CP-I-FPV)		Residui passivi da esercizio di competenza (EC=I-PC)	
						Previsioni definitive di cassa (CS)		Totale pagamenti (TP=PR+PC)		Fondo pluriennale vincolato (FPV))				Totale residui passivi da riportare (TR=EP+EC)	
09	04	2	030102000	C12143	ARMO - UTILIZZAZIONE DELL'ASSEGNAZIONE DEL MINISTERO DELL'AMBIENTE PER IL COFINANZIAMENTO DELL'APQ8 "TUTELA DELLE ACQUE E GESTIONE INTEGRATA DELLE RISORSE IDRICHE" § Contributi agli investimenti a Amministrazioni Locali	RS	204.940,37	PR	118.926,82	R			EP	86.013,55	
						CP	5.996.855,90	PC	242.813,41	I	242.813,41	ECP	5.754.042,49	EC	
						CS	822.880,39	TP	361.740,23	FPV			TR	86.013,55	
09	04	2	030102000	D32511	SERVIZIO IDRICO INTEGRATO PONZA E VENTOTENE § CONTRIBUTI AGLI INVESTIMENTI A AMMINISTRAZIONI LOCALI	RS		PR		R			EP		
						CP	6.917.797,81	PC	6.917.797,81	I	6.917.797,81	ECP		EC	
						CS	9.400.000,00	TP	6.917.797,81	FPV			TR		
09	04	2	030102000	D34503	ARMO - CONTRIBUTI IN CONTO CAPITALE A FAVORE DEI COMUNI SINGOLI O ASSOCIATI NELLA MISURA FINO AL 100% DELLA SPESA PER LA COSTRUZIONE, IL COMPLETAMENTO, LA RISTRUTTURAZIONE E L'AMMODERNAMENTO DELLE RETI DI DISTRIBUZIONE IDRICA, DELLE RETI FOGNANTI E OPERE CONNESSE (L.R. N. 48 DEL 10/05/90) § Contributi agli investimenti a Amministrazioni Locali	RS	3.791.926,70	PR	3.729.015,87	R			EP	62.910,83	
						CP	14.549.961,28	PC	12.418.119,08	I	13.030.552,51	ECP	1.519.408,77	EC	612.433,43
						CS	19.400.659,45	TP	16.147.134,95	FPV			TR	675.344,26	
09	04	2	030102000	D34504	SPESE PER GLI INTERVENTI RELATIVI AL CASO EU-PILOT 6800/14/ENVI - LAGO DI BOLSENA - ADEGUAMENTO RETE FOGNARIA E DEPURATORE COBALB § CONTRIBUTI AGLI INVESTIMENTI A AMMINISTRAZIONI LOCALI	RS	63.272,52	PR	63.272,52	R			EP		
						CP	412,01	PC		I		ECP	412,01	EC	
						CS	1.563.094,67	TP	63.272,52	FPV			TR		
09	04	2	030102000	T82628	SOMME RADIATE DA RE-ISCRIVERE IN BILANCIO (FONDI REGIONALI IN CONTO CAPITALE) § CONTRIBUTI AGLI INVESTIMENTI A AMMINISTRAZIONI LOCALI	RS	1.791.000,00	PR	1.791.000,00	R			EP		
						CP		PC		I		ECP		EC	
						CS	1.791.000,00	TP	1.791.000,00	FPV			TR		
09	04	2	030102000	T84610	SOMME RADIATE DA RE-ISCRIVERE IN BILANCIO (FONDI VINCOLATI CAPITALE) § CONTRIBUTI AGLI INVESTIMENTI A AMMINISTRAZIONI LOCALI	RS	165.516,96	PR	165.516,96	R			EP		
						CP		PC		I		ECP		EC	
						CS	165.516,96	TP	165.516,96	FPV			TR		
09	04	2	030102000	T92622	RESIDUI PASSIVI PERENTI AGLI EFFETTI AMMINISTRATIVI (FONDI REGIONALI IN CAPITALE) § CONTRIBUTI AGLI INVESTIMENTI A AMMINISTRAZIONI LOCALI	RS	551.276,47	PR	500.508,61	R			EP	50.767,86	
						CP	1.967.096,26	PC	541.641,69	I	1.967.096,26	ECP		EC	1.425.454,57
						CS	2.518.372,73	TP	1.042.150,30	FPV			TR	1.476.222,43	

Miss.	Progr.	Titolo	PdC	Capit.	Denominazione	Residui passivi al 1/1/2016 (RS)		Pagamenti in c/residui (PR)		Riaccertamento residui (R)		Residui passivi da esercizi precedenti (EP=RS-PR+R)			
						Previsioni definitive di competenza (CP)		Pagamenti in c/competenza (PC)		Impegni (I)		Economie di competenza (ECP=CP-I-FPV)		Residui passivi da esercizio di competenza (EC=I-PC)	
						Previsioni definitive di cassa (CS)		Totale pagamenti (TP=PR+PC)		Fondo pluriennale vincolato (FPV))				Totale residui passivi da riportare (TR=EP+EC)	
09	04	2	030102000	T94657	RESIDUI PASSIVI PERENTI AGLI EFFETTI AMMINISTRATIVI (FONDI VINCOLATI IN CAPITALE) § CONTRIBUTI AGLI INVESTIMENTI A AMMINISTRAZIONI LOCALI	RS		PR		R		ECP		EP	
						CP	19.156,57	PC		I	19.156,57			EC	19.156,57
						CS	19.156,57	TP		FPV				TR	19.156,57
TOTALE PdC 030102000					Contributi agli investimenti a Amministrazioni Locali	RS	6.567.933,02	PR	6.368.240,78	R				EP	199.692,24
						CP	30.013.491,59	PC	20.436.673,87	I	22.493.718,44	ECP	7.519.773,15	EC	2.057.044,57
						CS	36.242.892,53	TP	26.804.914,65	FPV				TR	2.256.736,81

**PdC 030104000 Contributi agli investimenti interni a organismi interni e/o unità locali della amministrazione**

09	04	2	030104000	C12146	ARMO - UTILIZZAZIONE FONDI DEL MINISTERO INFRASTRUTTURE RELATIVO AL 2° ATTO INTEGRATIVO DELL'APQ8 "TUTELA DELLE ACQUE E GESTIONE INTEGRATA DELLE RISORSE IDRICHE" § Contributi agli investimenti interni a organismi interni e/o unità locali della amministrazione	RS		PR		R				EP	
						CP	8.044,19	PC		I		ECP	8.044,19	EC	
						CS		TP		FPV				TR	
TOTALE PdC 030104000					Contributi agli investimenti interni a organismi interni e/o unità locali della amministrazione	RS		PR		R				EP	
						CP	8.044,19	PC		I		ECP	8.044,19	EC	
						CS		TP		FPV				TR	

**PdC 030303000 Contributi agli investimenti a altre Imprese**

09	04	2	030303000	C12144	ARMO - UTILIZZAZIONE DELL'ASSEGNAZIONE DEL MINISTERO DELL'AMBIENTE PER IL COFINANZIAMENTO DELL'APQ8 "TUTELA DELLE ACQUE E GESTIONE INTEGRATA DELLE RISORSE IDRICHE" § Contributi agli investimenti a altre Imprese	RS		PR		R				EP	
						CP		PC		I		ECP		EC	
						CS		TP		FPV				TR	
09	04	2	030303000	D34120	ARMO - UTILIZZAZIONE DELL'ASSEGNAZIONE DELLO STATO DELLA QUOTA DEL FONDO SPECIALE RISPARMIO IDRICO E RIUSO ACQUE REFLUE DI CUI ALL'ART. 18, COMMA 3, DELLA LEGGE 5 GENNAIO 1994, N. 36 § Contributi agli investimenti a altre Imprese	RS		PR		R				EP	
						CP	249.000,00	PC		I		ECP	249.000,00	EC	
						CS		TP		FPV				TR	
TOTALE PdC 030303000					Contributi agli investimenti a altre Imprese	RS		PR		R				EP	
						CP	249.000,00	PC		I		ECP	249.000,00	EC	
						CS		TP		FPV				TR	

**PdC 050201000 Fondi pluriennali vincolati c/capitale**

Miss.	Progr.	Titolo	PdC	Capit.	Denominazione	Residui passivi al 1/1/2016 (RS)		Pagamenti in c/residui (PR)		Riaccertamento residui (R)		Residui passivi da esercizi precedenti (EP=RS-PR+R)			
						Previsioni definitive di competenza (CP)		Pagamenti in c/competenza (PC)		Impegni (I)		Economie di competenza (ECP=CP-I-FPV)		Residui passivi da esercizio di competenza (EC=I-PC)	
						Previsioni definitive di cassa (CS)		Totale pagamenti (TP=PR+PC)		Fondo pluriennale vincolato (FPV))				Totale residui passivi da riportare (TR=EP+EC)	
09	04	2	050201000	C12803	FPV - UTILIZZAZIONE FONDI DEL MINISTERO INFRASTRUTTURE RELATIVO AL 2° ATTO INTEGRATIVO DELL'APQ8 "TUTELA DELLE ACQUE E GESTIONE INTEGRATA DELLE RISORSE IDRICHE" § FONDI PLURIENNALI VINCOLATI C/CAPITALE	RS		PR		R		ECP		EP	
						CP		PC		I				EC	
						CS		TP		FPV				TR	
09	04	2	050201000	C12806	FPV - ARMO - UTILIZZAZIONE DELL'ASSEGNAZIONE DEL MINISTERO DELL'AMBIENTE PER IL COFINANZIAMENTO DELL'APQ8 "TUTELA DELLE ACQUE E GESTIONE INTEGRATA DELLE RISORSE IDRICHE" § FONDI PLURIENNALI VINCOLATI C/CAPITALE	RS		PR		R		ECP		EP	
						CP	197.565,71	PC		I				EC	
						CS		TP		FPV	197.565,71			TR	
09	04	2	050201000	D32803	FPV - SERVIZIO IDRICO INTEGRATO PONZA E VENTOTENE § FONDI PLURIENNALI VINCOLATI C/CAPITALE	RS		PR		R		ECP		EP	
						CP	2.482.202,19	PC		I				EC	
						CS		TP		FPV	2.482.202,19			TR	
09	04	2	050201000	D34802	FPV - ARMO - CONTRIBUTI IN CONTO CAPITALE A FAVORE DEI COMUNI SINGOLI O ASSOCIATI NELLA MISURA FINO AL 100% DELLA SPESA PER LA COSTRUZIONE, IL COMPLETAMENTO, LA RISTRUTTURAZIONE E L'AMMODERNAMENTO DELLE RETI DI DISTRIBUZIONE IDRICA, DELLE RETI FOGNANTI E OPERE CONNESSE (L.R. N. 48 DEL 10/05/90) § FONDI PLURIENNALI VINCOLATI C/CAPITALE	RS		PR		R		ECP		EP	
						CP	1.058.771,47	PC		I				EC	
						CS		TP		FPV	1.058.771,47			TR	
09	04	2	050201000	D34803	FPV - SPESE PER GLI INTERVENTI RELATIVI AL CASO EU-PILOT 6800/14/ENVI - LAGO DI BOLSENA - ADEGUAMENTO RETE FOGNARIA E DEPURATORE COBALB § FONDI PLURIENNALI VINCOLATI C/CAPITALE	RS		PR		R		ECP		EP	
						CP	1.499.410,14	PC		I				EC	
						CS		TP		FPV	1.499.410,14			TR	
TOTALE PdC 050201000						RS		PR		R		ECP		EP	
						CP	5.237.949,51	PC		I				EC	
						CS		TP		FPV	5.237.949,51			TR	
TOTALE TITOLO 2						RS	6.576.368,02	PR	6.368.240,78	R				EP	208.127,24
						CP	36.306.060,24	PC	20.775.008,26	I	22.832.052,83	ECP	8.236.057,90	EC	2.057.044,57
						CS	36.924.402,48	TP	27.143.249,04	FPV	5.237.949,51			TR	2.265.171,81

Miss.	Progr.	Titolo	PdC	Capit.	Denominazione	Residui passivi al 1/1/2016 (RS)	Pagamenti in c/residui (PR)	Riaccertamento residui (R)		Residui passivi da esercizi precedenti (EP=RS-PR+R)
						Previsioni definitive di competenza (CP)	Pagamenti in c/competenza (PC)	Impegni (I)	Economie di competenza (ECP=CP-I-FPV)	Residui passivi da esercizio di competenza (EC=I-PC)
						Previsioni definitive di cassa (CS)	Totale pagamenti (TP=PR+PC)	Fondo pluriennale vincolato (FPV))		Totale residui passivi da riportare (TR=EP+EC)

**TITOLO 4**
**Rimborso Prestiti**
**PdC 030104000**
**Rimborso Mutui e altri finanziamenti a medio lungo termine a Imprese**

09	04	4	030104000	D31401	CONTRIBUTI COSTANTI 35LI SUI MAGGIORI ONERI RELATIVI ALL'ATTUAZIONE DEI PROGRAMMI DELLE OPERE E DEI LAVORI PUBBLICI DI INTERESSE DEGLI ENTI LOCALI AMMESSI A CONTRIBUTO (L.R.11/6/76, N 66 E 14/7/78,N 32)(SPESA OBBLIGATORIA) § Rimborso Mutui e altri finanziamenti a medio lungo termine a Imprese	RS		PR		R				EP	
						CP		PC		I		ECP		EC	
						CS		TP		FPV				TR	
09	04	4	030104000	D33402	CONTRIBUTI COSTANTI ANNUALI PER L'ESECUZIONE DI RETI IDRICHE, NONCHE' DI ACQUEDOTTI,IMPIANTI DI DEPURAZIONE E FOGNATURE OCCORRENTI PER LO SMALTIMENTO DELLE ACQUE REFLUE E DELLE ALTRE OPERE IGENICO-SANITARIE DI INTERESSE DEGLI ENTI LOCALI (L.R. N° 47/1974 E ART.18 L.R. N° 88 DEL 26/6/1980 ( ANNUALITA' IN SCADENZA NELL'ESERCIZIO AFFERENTI IMPEGNI PREGRESSI - SPESA OBBLIGATORIA ) § RIMBORSO MUTUI E ALTRI FINANZIAMENTI A MEDIO LUNGO TERMINE A IMPRESE	RS		PR		R				EP	
						CP	12.200.000,00	PC	10.272.945,98	I	10.272.945,98	ECP	1.927.054,02	EC	
						CS	12.200.000,00	TP	10.272.945,98	FPV				TR	
TOTALE PdC 030104000						RS		PR		R				EP	
						CP	12.200.000,00	PC	10.272.945,98	I	10.272.945,98	ECP	1.927.054,02	EC	
						CS	12.200.000,00	TP	10.272.945,98	FPV				TR	
TOTALE TITOLO 4						RS		PR		R				EP	
						CP	12.200.000,00	PC	10.272.945,98	I	10.272.945,98	ECP	1.927.054,02	EC	
						CS	12.200.000,00	TP	10.272.945,98	FPV				TR	
TOTALE PROGRAMMA 04						RS	17.500.124,13	PR	16.293.237,64	R	-280.171,65			EP	926.714,84
						CP	57.743.348,35	PC	39.361.790,92	I	42.072.766,04	ECP	10.390.267,02	EC	2.710.975,12
						CS	69.183.170,14	TP	55.655.028,56	FPV	5.280.315,29			TR	3.637.689,96

**PROGRAMMA 05**
**Aree protette, parchi naturali, protezione naturalistica e forestazione**
**TITOLO 1**
**Spese correnti**
**PdC 010101000**
**Retribuzioni in denaro**

Miss.	Progr.	Titolo	PdC	Capit.	Denominazione	Residui passivi al 1/1/2016 (RS)		Pagamenti in c/residui (PR)		Riaccertamento residui (R)		Residui passivi da esercizi precedenti (EP=RS-PR+R)			
						Previsioni definitive di competenza (CP)		Pagamenti in c/competenza (PC)		Impegni (I)		Economie di competenza (ECP=CP-I-FPV)		Residui passivi da esercizio di competenza (EC=I-PC)	
						Previsioni definitive di cassa (CS)		Totale pagamenti (TP=PR+PC)		Fondo pluriennale vincolato (FPV))				Totale residui passivi da riportare (TR=EP+EC)	
09	05	1	010101000	E21501	ONERI DEL PERSONALE DEI PARCHI E DELLE RISERVE NATURALI (LL.RR.46/77 E 29/97) § Retribuzioni in denaro	RS		PR		R		ECP		EP	
						CP		PC		I				EC	
						CS		TP		FPV				TR	
TOTALE PdC 010101000					Retribuzioni in denaro	RS		PR		R		ECP		EP	
						CP		PC		I				EC	
						CS		TP		FPV				TR	

**PdC 010201000 Contributi sociali effettivi a carico dell'ente**

09	05	1	010201000	E21506	ARMO - ONERI DEL PERSONALE DEI PARCHI E DELLE RISERVE NATURALI (LL.RR.46/77 E 29/97) § Contributi sociali effettivi a carico dell'ente	RS		PR		R		ECP		EP	
						CP		PC		I				EC	
						CS		TP		FPV				TR	
TOTALE PdC 010201000					Contributi sociali effettivi a carico dell'ente	RS		PR		R		ECP		EP	
						CP		PC		I				EC	
						CS		TP		FPV				TR	

**PdC 030101000 Giornali, riviste e pubblicazioni**

09	05	1	030101000	E21902	ARMO - SPESE RELATIVE AI PARCHI ED ALLE AREE PROTETTE (PARTE CORRENTE) § Giornali, riviste e pubblicazioni	RS		PR		R		ECP		EP	
						CP		PC		I				EC	
						CS		TP		FPV				TR	
TOTALE PdC 030101000					Giornali, riviste e pubblicazioni	RS		PR		R		ECP		EP	
						CP		PC		I				EC	
						CS		TP		FPV				TR	

**PdC 030102000 Altri beni di consumo**

09	05	1	030102000	E21104	ARMO - UTILIZZAZIONE DELL'ASSEGNAZIONE COMUNITARIA PER LA REALIZZAZIONE DEL PROGETTO AMBIENTALE "LIFE 13 ENV/IT/000842 CSMON-LIFE" § ALTRI BENI DI CONSUMO	RS		PR		R		ECP	18.501,99	EP	
						CP	18.501,99	PC		I				EC	
						CS	44.000,00	TP		FPV				TR	

Miss.	Progr.	Titolo	PdC	Capit.	Denominazione	Residui passivi al 1/1/2016 (RS)		Pagamenti in c/residui (PR)		Riaccertamento residui (R)		Residui passivi da esercizi precedenti (EP=RS-PR+R)			
						Previsioni definitive di competenza (CP)		Pagamenti in c/competenza (PC)		Impegni (I)		Economie di competenza (ECP=CP-I-FPV)		Residui passivi da esercizio di competenza (EC=I-PC)	
						Previsioni definitive di cassa (CS)		Totale pagamenti (TP=PR+PC)		Fondo pluriennale vincolato (FPV))				Totale residui passivi da riportare (TR=EP+EC)	
09	05	1	030102000	E21107	ARMO - UTILIZZAZIONE DELL'ASSEGNAZIONE COMUNITARIA PER LA REALIZZAZIONE DEL PROGETTO AMBIENTALE "LIFE 13 BIO/IT/000204 U-SAVEREDS" § ALTRI BENI DI CONSUMO	RS		PR		R		EP			
						CP	7.500,00	PC	3.562,80	I	3.562,80	ECP	3.937,20		
						CS	7.500,00	TP	3.562,80	FPV			TR		
09	05	1	030102000	E21122	ARMO - UTILIZZAZIONE DELL'ASSEGNAZIONE COMUNITARIA PER LA REALIZZAZIONE DEL PROGETTO LIFE 14 GIE/IT/000812 - GPPBEST § ALTRI BENI DI CONSUMO	RS		PR		R		EP			
						CP	8.267,50	PC		I		ECP	8.267,50		
						CS	10.367,50	TP		FPV			TR		
09	05	1	030102000	E21901	ARMO - SPESE RELATIVE AI PARCHI ED ALLE AREE PROTETTE (PARTE CORRENTE) § Altri beni di consumo	RS		PR		R		EP			
						CP		PC		I		ECP	EC		
						CS		TP		FPV			TR		
09	05	1	030102000	E21915	ARMO - SPESE PER ATTIVITA' TECNICO-OPERATIVE DELL'AGENZIA REGIONALE PER I PARCHI PREVISTE DAL REGOLAMENTO REGIONALE 17/2012 § ALTRI BENI DI CONSUMO	RS	18.266,31	PR	1.203,65	R		EP	17.062,66		
						CP		PC		I		ECP	EC		
						CS	18.266,31	TP	1.203,65	FPV			TR	17.062,66	
09	05	1	030102000	E21930	ARMO - COFINANZIAMENTO REGIONALE DEL PROGETTO AMBIENTALE "LIFE 14NAT/IT/000544 PONDERAT" § ALTRI BENI DI CONSUMO	RS		PR		R		EP			
						CP		PC		I		ECP	EC		
						CS		TP		FPV			TR		
09	05	1	030102000	T91631	RESIDUI PASSIVI PERENTI AGLI EFFETTI AMMINISTRATIVI (FONDI REGIONALI CORRENTI) § Altri beni di consumo	RS		PR		R		EP			
						CP		PC		I		ECP	EC		
						CS		TP		FPV			TR		
TOTALE PdC 030102000						RS	18.266,31	PR	1.203,65	R		EP	17.062,66		
						CP	34.269,49	PC	3.562,80	I	3.562,80	ECP	30.706,69		
						CS	80.133,81	TP	4.766,45	FPV			TR	17.062,66	

**PdC 030202000**

**Rappresentanza, organizzazione eventi, pubblicità e servizi per trasferta**

09	05	1	030202000	E21101	UTILIZZAZIONE DELL'ASSEGNAZIONE COMUNITARIA PER LA REALIZZAZIONE DEL PROGETTO AMBIENTALE "LIFE 13 ENV/IT/000842 CSMON-LIFE" § RAPPRESENTANZA, ORGANIZZAZIONE EVENTI, PUBBLICITA' E SERVIZI PER TRASFERTA	RS	6.540,00	PR	6.540,00	R		EP		
						CP	60.131,93	PC	5.917,00	I	21.771,99	ECP	38.359,94	
						CS	71.721,94	TP	12.457,00	FPV			TR	15.854,99



Miss.	Progr.	Titolo	PdC	Capit.	Denominazione	Residui passivi al 1/1/2016 (RS)		Pagamenti in c/residui (PR)		Riaccertamento residui (R)		Residui passivi da esercizi precedenti (EP=RS-PR+R)			
						Previsioni definitive di competenza (CP)		Pagamenti in c/competenza (PC)		Impegni (I)		Economie di competenza (ECP=CP-I-FPV)		Residui passivi da esercizio di competenza (EC=I-PC)	
						Previsioni definitive di cassa (CS)		Totale pagamenti (TP=PR+PC)		Fondo pluriennale vincolato (FPV))				Totale residui passivi da riportare (TR=EP+EC)	
09	05	1	030202000	E21106	UTILIZZAZIONE DELL'ASSEGNAZIONE COMUNITARIA PER LA REALIZZAZIONE DEL PROGETTO AMBIENTALE "LIFE 13 BIO/IT/000204 U-SAVEREDS" § RAPPRESENTANZA, ORGANIZZAZIONE EVENTI, PUBBLICITA' E SERVIZI PER TRASFERTA	RS		PR		R				EP	
						CP	7.610,00	PC	1.000,00	I	1.542,60	ECP	6.067,40	EC	542,60
						CS	8.610,00	TP	1.000,00	FPV			TR	542,60	
09	05	1	030202000	E21112	ARMO - UTILIZZAZIONE DELL'ASSEGNAZIONE COMUNITARIA PER LA REALIZZAZIONE DEL PROGETTO AMBIENTALE "LIFE 14 NAT/IT/000544 PONDERAT" § RAPPRESENTANZA, ORGANIZZAZIONE EVENTI, PUBBLICITA' E SERVIZI PER TRASFERTA	RS	996,80	PR	996,80	R				EP	
						CP	10.294,52	PC	721,54	I	4.529,18	ECP	5.765,34	EC	3.807,64
						CS	7.796,80	TP	1.718,34	FPV			TR	3.807,64	
09	05	1	030202000	E21121	UTILIZZAZIONE DELL'ASSEGNAZIONE COMUNITARIA PER LA REALIZZAZIONE DEL PROGETTO LIFE 14 GIE/IT/000812 - GPPBEST § RAPPRESENTANZA, ORGANIZZAZIONE EVENTI, PUBBLICITA' E SERVIZI PER TRASFERTA	RS		PR		R				EP	
						CP	35.293,20	PC	24.932,75	I	24.932,75	ECP	10.360,45	EC	
						CS	35.293,20	TP	24.932,75	FPV			TR		
09	05	1	030202000	E21908	SPESE PER ATTIVITA' TECNICO-OPERATIVE DELL'AGENZIA REGIONALE PER I PARCHI PREVISTE DAL REGOLAMENTO REGIONALE 17/2012 § RAPPRESENTANZA, ORGANIZZAZIONE EVENTI, PUBBLICITA' E SERVIZI PER TRASFERTA	RS		PR		R				EP	
						CP		PC		I		ECP		EC	
						CS	319,82	TP		FPV			TR		
09	05	1	030202000	E21932	ARMO - COFINANZIAMENTO REGIONALE DEL PROGETTO LIFE 14 GIR/IT/000812 - GPPBEST § RAPPRESENTANZA, ORGANIZZAZIONE EVENTI, PUBBLICITA' E SERVIZI PER TRASFERTA	RS		PR		R				EP	
						CP	2.926,80	PC	2.926,80	I	2.926,80	ECP		EC	
						CS	3.000,00	TP	2.926,80	FPV			TR		
09	05	1	030202000	E23905	ARMO - SPESE PER LA TUTELA DELLE FORESTE E DEL PATRIMONIO FLORISTICO E FAUNISTICO (PARTE CORRENTE) - ASS. AMBIENTE § Rappresentanza, organizzazione eventi, pubblicità e servizi per trasferta	RS		PR		R				EP	
						CP		PC		I		ECP		EC	
						CS		TP		FPV			TR		
TOTALE PdC 030202000						RS	7.536,80	PR	7.536,80	R				EP	
						CP	116.256,45	PC	35.498,09	I	55.703,32	ECP	60.553,13	EC	20.205,23
						CS	126.741,76	TP	43.034,89	FPV			TR	20.205,23	

**PdC 030204000 Acquisto di servizi per formazione e addestramento del personale dell'ente**

Miss.	Progr.	Titolo	PdC	Capit.	Denominazione	Residui passivi al 1/1/2016 (RS)		Pagamenti in c/residui (PR)		Riaccertamento residui (R)		Residui passivi da esercizi precedenti (EP=RS-PR+R)			
						Previsioni definitive di competenza (CP)		Pagamenti in c/competenza (PC)		Impegni (I)		Economie di competenza (ECP=CP-I-FPV)		Residui passivi da esercizio di competenza (EC=I-PC)	
						Previsioni definitive di cassa (CS)		Totale pagamenti (TP=PR+PC)		Fondo pluriennale vincolato (FPV))				Totale residui passivi da riportare (TR=EP+EC)	
09	05	1	030204000	E21909	ARMO - SPESE PER ATTIVITA' TECNICO-OPERATIVE DELL'AGENZIA REGIONALE PER I PARCHI PREVISTE DAL REGOLAMENTO REGIONALE 17/2012 § ACQUISTO DI SERVIZI PER FORMAZIONE E ADDESTRAMENTO DEL PERSONALE DELL'ENTE	RS		PR		R		ECP		EP	
						CP		PC		I				EC	
						CS		TP		FPV				TR	
TOTALE PdC 030204000					Acquisto di servizi per formazione e addestramento del personale dell'ente	RS		PR		R		ECP		EP	
						CP		PC		I		ECP		EC	
						CS		TP		FPV				TR	

**PdC 030207000 Utilizzo di beni di terzi**

09	05	1	030207000	E21118	UTILIZZAZIONE DELL'ASSEGNAZIONE DELLO STATO PER IL PROGETTO STRATEGIA NAZIONALE PER LA BIODIVERSITA' § UTILIZZO DI BENI DI TERZI	RS		PR		R				EP
						CP	22.000,00	PC		I		ECP	22.000,00	EC
						CS	22.000,00	TP		FPV				TR
TOTALE PdC 030207000					Utilizzo di beni di terzi	RS		PR		R				EP
						CP	22.000,00	PC		I		ECP	22.000,00	EC
						CS	22.000,00	TP		FPV				TR

**PdC 030209000 Manutenzione ordinaria e riparazioni**

09	05	1	030209000	E21917	ARMO - SPESE PER ATTIVITA' TECNICO-OPERATIVE DELL'AGENZIA REGIONALE PER I PARCHI PREVISTE DAL REGOLAMENTO REGIONALE 17/2012 § MANUTENZIONE ORDINARIA E RIPARAZIONI	RS		PR		R				EP
						CP		PC		I		ECP		EC
						CS		TP		FPV				TR
09	05	1	030209000	E21935	ARMO - SPESE RELATIVE AI PARCHI ED ALLE AREE PROTETTE (PARTE CORRENTE) § MANUTENZIONE ORDINARIA E RIPARAZIONI	RS		PR		R				EP
						CP	1.573,80	PC	1.573,80	I	1.573,80	ECP		EC
						CS	1.573,80	TP	1.573,80	FPV				TR
TOTALE PdC 030209000					Manutenzione ordinaria e riparazioni	RS		PR		R				EP
						CP	1.573,80	PC	1.573,80	I	1.573,80	ECP		EC
						CS	1.573,80	TP	1.573,80	FPV				TR

**PdC 030210000 Consulenze**

Miss.	Progr.	Titolo	PdC	Capit.	Denominazione	Residui passivi al 1/1/2016 (RS)		Pagamenti in c/residui (PR)		Riaccertamento residui (R)		Residui passivi da esercizi precedenti (EP=RS-PR+R)			
						Previsioni definitive di competenza (CP)		Pagamenti in c/competenza (PC)		Impegni (I)		Economie di competenza (ECP=CP-I-FPV)		Residui passivi da esercizio di competenza (EC=I-PC)	
						Previsioni definitive di cassa (CS)		Totale pagamenti (TP=PR+PC)		Fondo pluriennale vincolato (FPV))				Totale residui passivi da riportare (TR=EP+EC)	
09	05	1	030210000	E21903	ARMO - SPESE RELATIVE AI PARCHI ED ALLE AREE PROTETTE (PARTE CORRENTE) § Consulenze	RS		PR		R		ECP		EP	
						CP		PC		I				EC	
						CS		TP		FPV				TR	
09	05	1	030210000	E23904	ARMO - SPESE PER LA TUTELA DELLE FORESTE E DEL PATRIMONIO FLORISTICO E FAUNISTICO (PARTE CORRENTE) - ASS. AMBIENTE § Consulenze	RS		PR		R		ECP		EP	
						CP		PC		I				EC	
						CS		TP		FPV				TR	
TOTALE PdC 030210000					Consulenze	RS		PR		R		ECP		EP	
						CP		PC		I				EC	
						CS		TP		FPV				TR	

**PdC 030211000 Prestazioni professionali e specialistiche**

09	05	1	030211000	E21102	ARMO - UTILIZZAZIONE DELL'ASSEGNAZIONE COMUNITARIA PER LA REALIZZAZIONE DEL PROGETTO AMBIENTALE "LIFE 13 ENV/IT/000842 CSMON-LIFE" § PRESTAZIONI PROFESSIONALI E SPECIALISTICHE	RS		PR		R				EP	
						CP	23.218,27	PC	23.218,27	I	23.218,27	ECP		EC	
						CS	34.615,38	TP	23.218,27	FPV				TR	
09	05	1	030211000	E21116	ARMO - UTILIZZAZIONE DELL'ASSEGNAZIONE COMUNITARIA PER LA REALIZZAZIONE DEL PROGETTO AMBIENTALE "LIFE 14 NAT/IT/000544 PONDERAT" § PRESTAZIONI PROFESSIONALI E SPECIALISTICHE	RS		PR		R				EP	
						CP	3.150,00	PC		I	2.700,00	ECP	450,00	EC	2.700,00
						CS	3.000,00	TP		FPV				TR	2.700,00
09	05	1	030211000	E21120	ARMO - UTILIZZAZIONE DELL'ASSEGNAZIONE DELLO STATO PER IL PROGETTO STRATEGIA NAZIONALE PER LA BIODIVERSITA' § PRESTAZIONI PROFESSIONALI E SPECIALISTICHE	RS		PR		R				EP	
						CP	10.000,00	PC		I		ECP	10.000,00	EC	
						CS	10.000,00	TP		FPV				TR	
09	05	1	030211000	T91745	RESIDUI PASSIVI PERENTI AGLI EFFETTI AMMINISTRATIVI (FONDI REGIONALI CORRENTI) § PRESTAZIONI PROFESSIONALI E SPECIALISTICHE	RS	700,00	PR	700,00	R				EP	
						CP		PC		I		ECP		EC	
						CS	700,00	TP	700,00	FPV				TR	
TOTALE PdC 030211000					Prestazioni professionali e specialistiche	RS	700,00	PR	700,00	R				EP	
						CP	36.368,27	PC	23.218,27	I	25.918,27	ECP	10.450,00	EC	2.700,00
						CS	48.315,38	TP	23.918,27	FPV				TR	2.700,00

Miss.	Progr.	Titolo	PdC	Capit.	Denominazione	Residui passivi al 1/1/2016 (RS)	Pagamenti in c/residui (PR)	Riaccertamento residui (R)		Residui passivi da esercizi precedenti (EP=RS-PR+R)
						Previsioni definitive di competenza (CP)	Pagamenti in c/competenza (PC)	Impegni (I)	Economie di competenza (ECP=CP-I-FPV)	Residui passivi da esercizio di competenza (EC=I-PC)
						Previsioni definitive di cassa (CS)	Totale pagamenti (TP=PR+PC)	Fondo pluriennale vincolato (FPV))		Totale residui passivi da riportare (TR=EP+EC)

**PdC 030212000 Lavoro flessibile, quota LSU e acquisto di servizi da agenzie di lavoro interinale**

09	05	1	030212000	E21113	ARMO - UTILIZZAZIONE DELL'ASSEGNAZIONE COMUNITARIA PER LA REALIZZAZIONE DEL PROGETTO AMBIENTALE "LIFE 14 NAT/IT/000544 PONDERAT" § LAVORO FLESSIBILE, QUOTA LSU E ACQUISTO DI SERVIZI DA AGENZIE DI LAVORO INTERINALE	RS		PR	R				EP
						CP		PC	I	ECP			EC
						CS	10.000,00	TP	FPV				TR
09	05	1	030212000	E21929	ARMO - COFINANZIAMENTO REGIONALE DEL PROGETTO AMBIENTALE "LIFE 14NAT/IT/000544 PONDERAT" § LAVORO FLESSIBILE, QUOTA LSU E ACQUISTO DI SERVIZI DA AGENZIE DI LAVORO INTERINALE	RS		PR	R				EP
						CP	850,00	PC	I	ECP	850,00		EC
						CS	1.700,00	TP	FPV				TR
TOTALE PdC 030212000						RS		PR	R				EP
						CP	850,00	PC	I	ECP	850,00		EC
						CS	11.700,00	TP	FPV				TR

**PdC 030213000 Servizi ausiliari per il funzionamento dell'ente**

09	05	1	030213000	E21916	ARMO - SPESE PER ATTIVITA' TECNICO-OPERATIVE DELL'AGENZIA REGIONALE PER I PARCHI PREVISTE DAL REGOLAMENTO REGIONALE 17/2012 § SERVIZI AUSILIARI PER IL FUNZIONAMENTO DELL'ENTE	RS		PR	R				EP
						CP		PC	I	ECP			EC
						CS		TP	FPV				TR
TOTALE PdC 030213000						RS		PR	R				EP
						CP		PC	I	ECP			EC
						CS		TP	FPV				TR

**PdC 030216000 Servizi amministrativi**

09	05	1	030216000	E21105	ARMO - UTILIZZAZIONE DELL'ASSEGNAZIONE COMUNITARIA PER LA REALIZZAZIONE DEL PROGETTO AMBIENTALE "LIFE 13 ENV/IT/000842 CSMON-LIFE" § SERVIZI AMMINISTRATIVI	RS	7.000,00	PR	7.000,00	R			EP
						CP	17.781,15	PC	7.000,00	I	7.000,00	ECP	10.781,15
						CS	24.781,15	TP	14.000,00	FPV			TR
09	05	1	030216000	E21117	ARMO - UTILIZZAZIONE DELL'ASSEGNAZIONE COMUNITARIA PER LA REALIZZAZIONE DEL PROGETTO AMBIENTALE "LIFE 14 NAT/IT/000544 PONDERAT" § SERVIZI AMMINISTRATIVI	RS		PR	R				EP
						CP	1.500,00	PC	I	ECP	1.500,00		EC
						CS	1.500,00	TP	FPV				TR

Miss.	Progr.	Titolo	PdC	Capit.	Denominazione	Residui passivi al 1/1/2016 (RS)		Pagamenti in c/residui (PR)		Riaccertamento residui (R)		Residui passivi da esercizi precedenti (EP=RS-PR+R)			
						Previsioni definitive di competenza (CP)		Pagamenti in c/competenza (PC)		Impegni (I)		Economie di competenza (ECP=CP-I-FPV)		Residui passivi da esercizio di competenza (EC=I-PC)	
						Previsioni definitive di cassa (CS)		Totale pagamenti (TP=PR+PC)		Fondo pluriennale vincolato (FPV))				Totale residui passivi da riportare (TR=EP+EC)	
09	05	1	030216000	E21934	ARMO - SPESE RELATIVE AI PARCHI ED ALLE AREE PROTETTE (PARTE CORRENTE) § SERVIZI AMMINISTRATIVI	RS		PR		R				EP	
						CP	1.952,00	PC	1.952,00	I	1.952,00	ECP		EC	
						CS	1.952,00	TP	1.952,00	FPV				TR	
TOTALE PdC 030216000					Servizi amministrativi	RS	7.000,00	PR	7.000,00	R				EP	
						CP	21.233,15	PC	8.952,00	I	8.952,00	ECP	12.281,15	EC	
						CS	28.233,15	TP	15.952,00	FPV				TR	

**PdC 030219000 Servizi informatici e di telecomunicazioni**

09	05	1	030219000	E21103	ARMO - UTILIZZAZIONE DELL'ASSEGNAZIONE COMUNITARIA PER LA REALIZZAZIONE DEL PROGETTO AMBIENTALE "LIFE 13 ENV/IT/000842 CSMON-LIFE" § SERVIZI INFORMATICI E DI TELECOMUNICAZIONI	RS	14.154,99	PR	14.154,99	R				EP	
						CP	27.067,65	PC	6.600,00	I	10.565,00	ECP	16.502,65	EC	3.965,00
						CS	41.222,65	TP	20.754,99	FPV				TR	3.965,00
09	05	1	030219000	E21115	ARMO - UTILIZZAZIONE DELL'ASSEGNAZIONE COMUNITARIA PER LA REALIZZAZIONE DEL PROGETTO AMBIENTALE "LIFE 14 NAT/IT/000544 PONDERAT" § SERVIZI INFORMATICI E DI TELECOMUNICAZIONI	RS		PR		R				EP	
						CP	7.750,00	PC		I	6.750,00	ECP	1.000,00	EC	6.750,00
						CS	7.500,00	TP		FPV				TR	6.750,00
09	05	1	030219000	E21123	ARMO - UTILIZZAZIONE DELL'ASSEGNAZIONE COMUNITARIA PER LA REALIZZAZIONE DEL PROGETTO LIFE 14 GIE/IT/000812 - GPPBEST § SERVIZI INFORMATICI E DI TELECOMUNICAZIONI	RS		PR		R				EP	
						CP	2.000,00	PC		I		ECP	2.000,00	EC	
						CS	2.900,00	TP		FPV				TR	
09	05	1	030219000	E21928	ARMO - COFINANZIAMENTO REGIONALE DEL PROGETTO AMBIENTALE "LIFE 14NAT/IT/000544 PONDERAT" § SERVIZI INFORMATICI E DI TELECOMUNICAZIONI	RS		PR		R				EP	
						CP	5.000,00	PC		I		ECP	5.000,00	EC	
						CS	5.000,00	TP		FPV				TR	
09	05	1	030219000	E21931	COFINANZIAMENTO REGIONALE DEL PROGETTO LIFE 14 GIR/IT/000812 - GPPBEST § SERVIZI INFORMATICI E DI TELECOMUNICAZIONI	RS		PR		R				EP	
						CP	3.000,00	PC		I		ECP	3.000,00	EC	
						CS	3.000,00	TP		FPV				TR	
09	05	1	030219000	E21933	COFINANZIAMENTO REGIONALE DEL PROGETTO LIFE13 BIO/IT/000204 U-SAVEREDS § SERVIZI INFORMATICI E DI TELECOMUNICAZIONI	RS		PR		R				EP	
						CP	1.900,00	PC		I		ECP	1.900,00	EC	
						CS	1.900,00	TP		FPV				TR	

Miss.	Progr.	Titolo	PdC	Capit.	Denominazione	Residui passivi al 1/1/2016 (RS)		Pagamenti in c/residui (PR)		Riaccertamento residui (R)		Residui passivi da esercizi precedenti (EP=RS-PR+R)			
						Previsioni definitive di competenza (CP)		Pagamenti in c/competenza (PC)		Impegni (I)		Economie di competenza (ECP=CP-I-FPV)		Residui passivi da esercizio di competenza (EC=I-PC)	
						Previsioni definitive di cassa (CS)		Totale pagamenti (TP=PR+PC)		Fondo pluriennale vincolato (FPV))				Totale residui passivi da riportare (TR=EP+EC)	
TOTALE PdC 030219000					Servizi informatici e di telecomunicazioni	RS	14.154,99	PR	14.154,99	R		EP			
						CP	46.717,65	PC	6.600,00	I	17.315,00	ECP	29.402,65	EC	10.715,00
						CS	61.522,65	TP	20.754,99	FPV				TR	10.715,00

**PdC 030299000 Altri servizi**

09	05	1	030299000	E21114	ARMO - UTILIZZAZIONE DELL'ASSEGNAZIONE COMUNITARIA PER LA REALIZZAZIONE DEL PROGETTO AMBIENTALE "LIFE 14 NAT/IT/000544 PONDERAT" § ALTRI SERVIZI	RS		PR		R				EP	
						CP	33.138,90	PC		I	7.200,00	ECP	25.938,90	EC	7.200,00
						CS	22.438,90	TP		FPV				TR	7.200,00
09	05	1	030299000	E21119	ARMO - UTILIZZAZIONE DELL'ASSEGNAZIONE DELLO STATO PER IL PROGETTO STRATEGIA NAZIONALE PER LA BIODIVERSITA' § ALTRI SERVIZI	RS		PR		R				EP	
						CP	15.000,00	PC		I		ECP	15.000,00	EC	
						CS	15.000,00	TP		FPV				TR	
09	05	1	030299000	E21126	ARMO - UTILIZZAZIONE DELL'ASSEGNAZIONE COMUNITARIA PER LA REALIZZAZIONE DEL PROGETTO LIFE 14 GIE/IT/000812 - GPPBEST § ALTRI SERVIZI	RS		PR		R				EP	
						CP	15.000,00	PC		I		ECP	15.000,00	EC	
						CS	15.000,00	TP		FPV				TR	
09	05	1	030299000	E21904	ARMO - SPESE RELATIVE AI PARCHI ED ALLE AREE PROTETTE (PARTE CORRENTE) § Altri servizi	RS		PR		R				EP	
						CP	8.194,81	PC	488,00	I	5.988,00	ECP	2.206,81	EC	5.500,00
						CS	8.194,81	TP	488,00	FPV				TR	5.500,00
09	05	1	030299000	E21926	ARMO - SPESE PER ATTIVITA' TECNICO-OPERATIVE DELL'AGENZIA REGIONALE PER I PARCHI PREVISTE DAL REGOLAMENTO REGIONALE 17/2012 § ALTRI SERVIZI	RS	77.494,00	PR	77.494,00	R				EP	
						CP	2.440,00	PC		I	2.440,00	ECP		EC	2.440,00
						CS	79.934,00	TP	77.494,00	FPV				TR	2.440,00
09	05	1	030299000	E21927	COFINANZIAMENTO REGIONALE DEL PROGETTO AMBIENTALE "LIFE 14NAT/IT/000544 PONDERAT" § ALTRI SERVIZI	RS		PR		R				EP	
						CP		PC		I		ECP		EC	
						CS	22.500,00	TP		FPV				TR	
TOTALE PdC 030299000					Altri servizi	RS	77.494,00	PR	77.494,00	R				EP	
						CP	73.773,71	PC	488,00	I	15.628,00	ECP	58.145,71	EC	15.140,00
						CS	163.067,71	TP	77.982,00	FPV				TR	15.140,00

Miss.	Progr.	Titolo	PdC	Capit.	Denominazione	Residui passivi al 1/1/2016 (RS)	Pagamenti in c/residui (PR)	Riaccertamento residui (R)		Residui passivi da esercizi precedenti (EP=RS-PR+R)
						Previsioni definitive di competenza (CP)	Pagamenti in c/competenza (PC)	Impegni (I)	Economie di competenza (ECP=CP-I-FPV)	Residui passivi da esercizio di competenza (EC=I-PC)
						Previsioni definitive di cassa (CS)	Totale pagamenti (TP=PR+PC)	Fondo pluriennale vincolato (FPV))		Totale residui passivi da riportare (TR=EP+EC)

**PdC 040101000 Trasferimenti correnti a Amministrazioni Centrali**

09	05	1	040101000	E21110	ARMO - UTILIZZAZIONE DELL'ASSEGNAZIONE COMUNITARIA PER LA REALIZZAZIONE DEL PROGETTO AMBIENTALE "LIFE 14 NAT/IT/000544 PONDERAT" § TRASFERIMENTI CORRENTI A AMMINISTRAZIONI CENTRALI	RS	74.879,10	PR	74.879,10	R			EP	
						CP		PC		I	ECP	EC		
						CS	74.879,10	TP	74.879,10	FPV	TR			
09	05	1	040101000	E21914	ARMO - SPESE PER ATTIVITA' TECNICO-OPERATIVE DELL'AGENZIA REGIONALE PER I PARCHI PREVISTE DAL REGOLAMENTO REGIONALE 17/2012 § TRASFERIMENTI CORRENTI A AMMINISTRAZIONI CENTRALI	RS	200.000,00	PR	200.000,00	R			EP	
						CP	100.000,00	PC	60.000,00	I	100.000,00	ECP	EC	40.000,00
						CS	300.000,00	TP	260.000,00	FPV	TR	40.000,00		
09	05	1	040101000	E23101	UTILIZZAZIONE DELL'ASSEGNAZIONE DELLO STATO PER LO STUDIO ED IL RILIEVO DEGLI ALBERI MONUMENTALI AI FINI DELL'ISTITUZIONE DEL RELATIVO ELENCO NAZIONALE, AI SENSI DEL DM 23 OTTOBRE 2014 § TRASFERIMENTI CORRENTI A AMMINISTRAZIONI CENTRALI	RS		PR		R			EP	
						CP		PC		I	ECP	EC		
						CS	85.000,00	TP		FPV	TR			
09	05	1	040101000	E23906	ARMO - SPESE PER LA TUTELA DELLE FORESTE E DEL PATRIMONIO FLORISTICO E FAUNISTICO (PARTE CORRENTE) - ASS. AMBIENTE § Trasferimenti correnti a Amministrazioni Centrali	RS		PR		R			EP	
						CP		PC		I	ECP	EC		
						CS		TP		FPV	TR			
TOTALE PdC 040101000					Trasferimenti correnti a Amministrazioni Centrali	RS	274.879,10	PR	274.879,10	R			EP	
						CP	100.000,00	PC	60.000,00	I	100.000,00	ECP	EC	40.000,00
						CS	459.879,10	TP	334.879,10	FPV			TR	40.000,00

**PdC 040102000 Trasferimenti correnti a Amministrazioni Locali**

09	05	1	040102000	E21111	ARMO - UTILIZZAZIONE DELL'ASSEGNAZIONE COMUNITARIA PER LA REALIZZAZIONE DEL PROGETTO AMBIENTALE "LIFE 14 NAT/IT/000544 PONDERAT" § TRASFERIMENTI CORRENTI A AMMINISTRAZIONI LOCALI	RS	62.181,90	PR	62.181,90	R			EP
						CP		PC		I	ECP	EC	
						CS	62.181,90	TP	62.181,90	FPV	TR		
09	05	1	040102000	E21124	ARMO - UTILIZZAZIONE DELLE SOMME RESTITUITE DA BIC LAZIO S.P.A. RELATIVE AL MONUMENTO NATURALE "LA SELVA DI PALIANO" § TRASFERIMENTI CORRENTI A AMMINISTRAZIONI LOCALI	RS		PR		R			EP
						CP	60.000,00	PC	60.000,00	I	60.000,00	ECP	EC
						CS	60.000,00	TP	60.000,00	FPV	TR		

Miss.	Progr.	Titolo	PdC	Capit.	Denominazione	Residui passivi al 1/1/2016 (RS)		Pagamenti in c/residui (PR)		Riaccertamento residui (R)		Residui passivi da esercizi precedenti (EP=RS-PR+R)			
						Previsioni definitive di competenza (CP)		Pagamenti in c/competenza (PC)		Impegni (I)		Economie di competenza (ECP=CP-I-FPV)		Residui passivi da esercizio di competenza (EC=I-PC)	
						Previsioni definitive di cassa (CS)		Totale pagamenti (TP=PR+PC)		Fondo pluriennale vincolato (FPV))				Totale residui passivi da riportare (TR=EP+EC)	
09	05	1	040102000	E21125	ARMO - UTILIZZAZIONE DELL'ASSEGNAZIONE COMUNITARIA PER LA REALIZZAZIONE DEL PROGETTO AMBIENTALE "LIFE 13 ENV/IT/000842 CSMON-LIFE" § TRASFERIMENTI CORRENTI A AMMINISTRAZIONI LOCALI	RS		PR		R				EP	
						CP	2.000,00	PC	2.000,00	I	2.000,00	ECP		EC	
						CS	2.000,00	TP	2.000,00	FPV			TR		
09	05	1	040102000	E21503	SPESE PER L'AGENZIA REGIONALE DEI PARCHI (L.R. 1/2008 E R.R. 6/2008) - PER LA SOLA GESTIONE DEI RESIDUI § Trasferimenti correnti a Amministrazioni Locali	RS		PR		R				EP	
						CP		PC		I		ECP		EC	
						CS		TP		FPV			TR		
09	05	1	040102000	E21504	CONTRIBUTO ALL'ARCIDIOCESI DI GAETA PER L'AMPLIAMENTO E LA VALORIZZAZIONE DEL MUSEO, DELL'ARCHIVIO E DELLA BIBLIOTECA - RIALLOCAZIONE STANZIAMENTO - PER LA SOLA GESTIONE DEI RESIDUI § Trasferimenti correnti a Amministrazioni Locali	RS		PR		R				EP	
						CP		PC		I		ECP		EC	
						CS		TP		FPV			TR		
09	05	1	040102000	E21505	FONDO PER L'INDENNIZZO DEI DANNI PROVOCATI DALLA FAUNA SELVATICA NELLE AREE PROTETTE REGIONALI - L.R. 24.12.2008, N. 31, ART. 35 - PER LA SOLA GESTIONE DEI RESIDUI § Trasferimenti correnti a Amministrazioni Locali	RS		PR		R				EP	
						CP		PC		I		ECP		EC	
						CS		TP		FPV			TR		
09	05	1	040102000	E21900	SPESE RELATIVE AI PARCHI ED ALLE AREE PROTETTE (PARTE CORRENTE) § Trasferimenti correnti a Amministrazioni Locali	RS	1.653.373,63	PR	1.651.187,47	R				EP	2.186,16
						CP	6.295.515,75	PC	5.743.612,84	I	6.295.476,89	ECP	38,86	EC	551.864,05
						CS	7.948.889,38	TP	7.394.800,31	FPV				TR	554.050,21
09	05	1	040102000	E21907	CONTRIBUTO STRAORDINARIO ALL'AZIENDA CONSORZIALE DEL PARCO REGIONALE DELL'APPIA ANTICA (L.R. N.66/88) § TRASFERIMENTI CORRENTI A AMMINISTRAZIONI LOCALI	RS	91,49	PR		R				EP	91,49
						CP	180.000,00	PC	180.000,00	I	180.000,00	ECP		EC	
						CS	180.091,49	TP	180.000,00	FPV				TR	91,49
09	05	1	040102000	E21910	ARMO - SPESE PER ATTIVITA' TECNICO-OPERATIVE DELL'AGENZIA REGIONALE PER I PARCHI PREVISTE DAL REGOLAMENTO REGIONALE 17/2012 § TRASFERIMENTI CORRENTI A AMMINISTRAZIONI LOCALI	RS		PR		R				EP	
						CP		PC		I		ECP		EC	
						CS		TP		FPV				TR	



Miss.	Progr.	Titolo	PdC	Capit.	Denominazione	Residui passivi al 1/1/2016 (RS)		Pagamenti in c/residui (PR)		Riaccertamento residui (R)		Residui passivi da esercizi precedenti (EP=RS-PR+R)				
						Previsioni definitive di competenza (CP)		Pagamenti in c/competenza (PC)		Impegni (I)		Economie di competenza (ECP=CP-I-FPV)		Residui passivi da esercizio di competenza (EC=I-PC)		
						Previsioni definitive di cassa (CS)		Totale pagamenti (TP=PR+PC)		Fondo pluriennale vincolato (FPV))				Totale residui passivi da riportare (TR=EP+EC)		
09	05	1	040102000	E21925	FONDO PER L'INDENNIZZO DEI DANNI CAUSATI DALLA FAUNA SELVATICA NELLE AREE NATURALI PROTETTE E ALTRE SPESE CORRENTI IN MATERIA - L.R. N. 4/2015 § TRASFERIMENTI CORRENTI A AMMINISTRAZIONI LOCALI	RS	100.000,00	PR	100.000,00	R	100.000,00	ECP		EP		
						CP	100.000,00	PC	100.000,00	I				EC		
						CS	200.000,00	TP	200.000,00	FPV				TR		
09	05	1	040102000	E23504	PROVVEDIMENTI PER LA DIFESA DEL PATRIMONIO FAUNISTICO E FLORISTICO (LL.RR. 61/74, 18 E 82/88, 32/98) - PER LA SOLA GESTIONE DEI RESIDUI § Trasferimenti correnti a Amministrazioni Locali	RS		PR		R		ECP		EP		
						CP		PC		I				EC		
						CS		TP		FPV				TR		
09	05	1	040102000	E23515	FONDO REGIONALE FORESTALE (L.R. 28.10.2002, N. 39)- (SPESA CORRENTE) - PER LA SOLA GESTIONE DEI RESIDUI § Trasferimenti correnti a Amministrazioni Locali	RS		PR		R		ECP		EP		
						CP		PC		I				EC		
						CS		TP		FPV				TR		
09	05	1	040102000	E23900	SPESE PER LA TUTELA DELLE FORESTE E DEL PATRIMONIO FLORISTICO E FAUNISTICO (PARTE CORRENTE) - ASS. AMBIENTE § Trasferimenti correnti a Amministrazioni Locali	RS		PR		R		ECP		EP		
						CP		PC		I				EC		
						CS	2.500,00	TP		FPV				TR		
09	05	1	040102000	T91632	RESIDUI PASSIVI PERENTI AGLI EFFETTI AMMINISTRATIVI (FONDI REGIONALI CORRENTI) § Trasferimenti correnti a Amministrazioni Locali	RS	11.940,00	PR		R		ECP		EP	11.940,00	
						CP		PC		I				EC		
						CS	11.940,00	TP		FPV				TR	11.940,00	
TOTALE PdC 040102000					Trasferimenti correnti a Amministrazioni Locali	RS	1.827.587,02	PR	1.813.369,37	R		ECP	38,86	EP	14.217,65	
						CP	6.637.515,75	PC	6.085.612,84	I				6.637.476,89	EC	551.864,05
						CS	8.467.602,77	TP	7.898.982,21	FPV					TR	566.081,70

**PdC 040399000 Trasferimenti correnti a altre imprese**

09	05	1	040399000	E21108	UTILIZZAZIONE DELLE SOMME RESTITUITE DA BIC LAZIO S.P.A. RELATIVE AL MONUMENTO NATURALE "LA SELVA DI PALIANO" § TRASFERIMENTI CORRENTI A ALTRE IMPRESE	RS	42.656,00	PR	42.656,00	R		ECP	121.972,43	EP	
						CP	121.972,43	PC		I				EC	
						CS	164.628,43	TP	42.656,00	FPV				TR	
09	05	1	040399000	E21109	UTILIZZAZIONE DELL'ASSEGNAZIONE COMUNITARIA PER LA REALIZZAZIONE DEL PROGETTO AMBIENTALE "LIFE 14 NAT/IT/000544 PONDERAT" § TRASFERIMENTI CORRENTI A ALTRE IMPRESE	RS	75.155,10	PR	75.155,10	R		ECP		EP	
						CP		PC		I				EC	
						CS	75.155,10	TP	75.155,10	FPV				TR	

Miss.	Progr.	Titolo	PdC	Capit.	Denominazione	Residui passivi al 1/1/2016 (RS)		Pagamenti in c/residui (PR)		Riaccertamento residui (R)		Residui passivi da esercizi precedenti (EP=RS-PR+R)			
						Previsioni definitive di competenza (CP)		Pagamenti in c/competenza (PC)		Impegni (I)		Economie di competenza (ECP=CP-I-FPV)		Residui passivi da esercizio di competenza (EC=I-PC)	
						Previsioni definitive di cassa (CS)		Totale pagamenti (TP=PR+PC)		Fondo pluriennale vincolato (FPV))				Totale residui passivi da riportare (TR=EP+EC)	
09	05	1	040399000	E21905	ARMO - SPESE RELATIVE AI PARCHI ED ALLE AREE PROTETTE (PARTE CORRENTE) § Trasferimenti correnti a altre imprese	RS		PR		R		ECP		EP	
						CP		PC		I				EC	
						CS		TP		FPV				TR	
09	05	1	040399000	E23907	ARMO - SPESE PER LA TUTELA DELLE FORESTE E DEL PATRIMONIO FLORISTICO E FAUNISTICO (PARTE CORRENTE) - ASS. AMBIENTE § Trasferimenti correnti a altre imprese	RS		PR		R		ECP		EP	
						CP		PC		I				EC	
						CS		TP		FPV				TR	
TOTALE PdC 040399000						RS	117.811,10	PR	117.811,10	R				EP	
						CP	121.972,43	PC		I		ECP	121.972,43	EC	
						CS	239.783,53	TP	117.811,10	FPV				TR	

**PdC 040401000 Trasferimenti correnti a Istituzioni Sociali Private**

09	05	1	040401000	E21906	ARMO - SPESE RELATIVE AI PARCHI ED ALLE AREE PROTETTE (PARTE CORRENTE) § Trasferimenti correnti a Istituzioni Sociali Private	RS		PR		R				EP
						CP	14.500,00	PC	13.000,00	I	13.000,00	ECP	1.500,00	EC
						CS	14.500,00	TP	13.000,00	FPV				TR
09	05	1	040401000	E23903	ARMO - SPESE PER LA TUTELA DELLE FORESTE E DEL PATRIMONIO FLORISTICO E FAUNISTICO (PARTE CORRENTE) - ASS. AMBIENTE § Trasferimenti correnti a Istituzioni Sociali Private	RS		PR		R				EP
						CP		PC		I		ECP		EC
						CS		TP		FPV				TR
TOTALE PdC 040401000						RS		PR		R				EP
						CP	14.500,00	PC	13.000,00	I	13.000,00	ECP	1.500,00	EC
						CS	14.500,00	TP	13.000,00	FPV				TR

**PdC 100201000 Fondo pluriennale vincolato**

09	05	1	100201000	E21801	FPV - UTILIZZAZIONE DELL'ASSEGNAZIONE COMUNITARIA PER LA REALIZZAZIONE DEL PROGETTO AMBIENTALE "LIFE 13 ENV/IT/000842 CSMON-LIFE" § FONDO PLURIENNALE VINCOLATO	RS		PR		R				EP
						CP	10.630,01	PC		I		ECP		EC
						CS		TP		FPV	10.630,01			TR

Miss.	Progr.	Titolo	PdC	Capit.	Denominazione	Residui passivi al 1/1/2016 (RS)		Pagamenti in c/residui (PR)		Riaccertamento residui (R)		Residui passivi da esercizi precedenti (EP=RS-PR+R)			
						Previsioni definitive di competenza (CP)		Pagamenti in c/competenza (PC)		Impegni (I)		Economie di competenza (ECP=CP-I-FPV)		Residui passivi da esercizio di competenza (EC=I-PC)	
						Previsioni definitive di cassa (CS)		Totale pagamenti (TP=PR+PC)		Fondo pluriennale vincolato (FPV))				Totale residui passivi da riportare (TR=EP+EC)	
09	05	1	100201000	E21802	FPV - ARMO - UTILIZZAZIONE DELL'ASSEGNAZIONE COMUNITARIA PER LA REALIZZAZIONE DEL PROGETTO AMBIENTALE "LIFE 13 ENV/IT/000842 CSMON-LIFE" § FONDO PLURIENNALE VINCOLATO	RS		PR		R		ECP	EP		
						CP	36.781,73	PC		I			EC		
						CS		TP		FPV	36.781,73		TR		
09	05	1	100201000	E21803	FPV - ARMO - UTILIZZAZIONE DELL'ASSEGNAZIONE COMUNITARIA PER LA REALIZZAZIONE DEL PROGETTO AMBIENTALE "LIFE 13 ENV/IT/000842 CSMON-LIFE" § FONDO PLURIENNALE VINCOLATO	RS		PR		R		ECP	EP		
						CP	8.777,36	PC		I			EC		
						CS		TP		FPV	8.777,36		TR		
09	05	1	100201000	E21804	FPV - ARMO - UTILIZZAZIONE DELL'ASSEGNAZIONE COMUNITARIA PER LA REALIZZAZIONE DEL PROGETTO AMBIENTALE "LIFE 13 ENV/IT/000842 CSMON-LIFE" § FONDO PLURIENNALE VINCOLATO	RS		PR		R		ECP	EP		
						CP	25.498,01	PC		I			EC		
						CS		TP		FPV	25.498,01		TR		
09	05	1	100201000	E21805	FPV - ARMO - UTILIZZAZIONE DELL'ASSEGNAZIONE COMUNITARIA PER LA REALIZZAZIONE DEL PROGETTO AMBIENTALE "LIFE 13 ENV/IT/000842 CSMON-LIFE" § FONDO PLURIENNALE VINCOLATO	RS		PR		R		ECP	EP		
						CP	5.218,85	PC		I			EC		
						CS		TP		FPV	5.218,85		TR		
09	05	1	100201000	E21806	FPV - UTILIZZAZIONE DELL'ASSEGNAZIONE COMUNITARIA PER LA REALIZZAZIONE DEL PROGETTO AMBIENTALE "LIFE 13 BIO/IT/000204 U-SAVEREDS" § FONDO PLURIENNALE VINCOLATO	RS		PR		R		ECP	EP		
						CP	1.000,00	PC		I			EC		
						CS		TP		FPV	1.000,00		TR		
09	05	1	100201000	E21807	FPV - ARMO - UTILIZZAZIONE DELL'ASSEGNAZIONE COMUNITARIA PER LA REALIZZAZIONE DEL PROGETTO AMBIENTALE "LIFE 13 BIO/IT/000204 U-SAVEREDS" § FONDO PLURIENNALE VINCOLATO	RS		PR		R		ECP	EP		
						CP		PC		I			EC		
						CS		TP		FPV			TR		
09	05	1	100201000	E21808	FPV - SPESE RELATIVE AI PARCHI ED ALLE AREE PROTETTE (PARTE CORRENTE) § FONDO PLURIENNALE VINCOLATO	RS		PR		R		ECP	EP		
						CP		PC		I			EC		
						CS		TP		FPV			TR		
09	05	1	100201000	E21809	FPV - ARMO - SPESE RELATIVE AI PARCHI ED ALLE AREE PROTETTE (PARTE CORRENTE) § FONDO PLURIENNALE VINCOLATO	RS		PR		R		ECP	EP		
						CP		PC		I			EC		
						CS		TP		FPV			TR		

Miss.	Progr.	Titolo	PdC	Capit.	Denominazione	Residui passivi al 1/1/2016 (RS)		Pagamenti in c/residui (PR)		Riaccertamento residui (R)		Residui passivi da esercizi precedenti (EP=RS-PR+R)			
						Previsioni definitive di competenza (CP)		Pagamenti in c/competenza (PC)		Impegni (I)		Economie di competenza (ECP=CP-I-FPV)		Residui passivi da esercizio di competenza (EC=I-PC)	
						Previsioni definitive di cassa (CS)		Totale pagamenti (TP=PR+PC)		Fondo pluriennale vincolato (FPV))				Totale residui passivi da riportare (TR=EP+EC)	
09	05	1	100201000	E21810	FPV - SPESE PER ATTIVITA' TECNICO-OPERATIVE DELL'AGENZIA REGIONALE PER I PARCHI PREVISTE DAL REGOLAMENTO REGIONALE 17/2012 § FONDO PLURIENNALE VINCOLATO	RS		PR		R		ECP	EP		
						CP	319,82	PC		I			EC		
						CS		TP		FPV	319,82		TR		
09	05	1	100201000	E21811	FPV - ARMO - SPESE PER ATTIVITA' TECNICO-OPERATIVE DELL'AGENZIA REGIONALE PER I PARCHI PREVISTE DAL REGOLAMENTO REGIONALE 17/2012 § FONDO PLURIENNALE VINCOLATO	RS		PR		R		ECP	EP		
						CP		PC		I			EC		
						CS		TP		FPV			TR		
09	05	1	100201000	E21812	FPV - ARMO - UTILIZZAZIONE DELL'ASSEGNAZIONE COMUNITARIA PER LA REALIZZAZIONE DEL PROGETTO AMBIENTALE "LIFE 14 NAT/IT/000544 PONDERAT" § FONDO PLURIENNALE VINCOLATO	RS		PR		R		ECP	EP		
						CP	932,68	PC		I			EC		
						CS		TP		FPV	932,68		TR		
09	05	1	100201000	E21813	FPV - ARMO - UTILIZZAZIONE DELL'ASSEGNAZIONE COMUNITARIA PER LA REALIZZAZIONE DEL PROGETTO AMBIENTALE "LIFE 14 NAT/IT/000544 PONDERAT" § FONDO PLURIENNALE VINCOLATO	RS		PR		R		ECP	EP		
						CP	42.000,00	PC		I			EC		
						CS		TP		FPV	42.000,00		TR		
09	05	1	100201000	E21814	FPV - ARMO - UTILIZZAZIONE DELL'ASSEGNAZIONE COMUNITARIA PER LA REALIZZAZIONE DEL PROGETTO AMBIENTALE "LIFE 14 NAT/IT/000544 PONDERAT" § FONDO PLURIENNALE VINCOLATO	RS		PR		R		ECP	EP		
						CP	6.300,00	PC		I			EC		
						CS		TP		FPV	6.300,00		TR		
09	05	1	100201000	E21815	FPV - ARMO - UTILIZZAZIONE DELL'ASSEGNAZIONE COMUNITARIA PER LA REALIZZAZIONE DEL PROGETTO AMBIENTALE "LIFE 14 NAT/IT/000544 PONDERAT" § FONDO PLURIENNALE VINCOLATO	RS		PR		R		ECP	EP		
						CP	2.250,00	PC		I			EC		
						CS		TP		FPV	2.250,00		TR		
09	05	1	100201000	E21816	FPV - ARMO - UTILIZZAZIONE DELL'ASSEGNAZIONE COMUNITARIA PER LA REALIZZAZIONE DEL PROGETTO AMBIENTALE "LIFE 14 NAT/IT/000544 PONDERAT" § FONDO PLURIENNALE VINCOLATO	RS		PR		R		ECP	EP		
						CP	1.350,00	PC		I			EC		
						CS		TP		FPV	1.350,00		TR		
09	05	1	100201000	E21817	FPV - ARMO - UTILIZZAZIONE DELL'ASSEGNAZIONE COMUNITARIA PER LA REALIZZAZIONE DEL PROGETTO AMBIENTALE "LIFE 14 NAT/IT/000544 PONDERAT" § FONDO PLURIENNALE VINCOLATO	RS		PR		R		ECP	EP		
						CP		PC		I			EC		
						CS		TP		FPV			TR		

Miss.	Progr.	Titolo	PdC	Capit.	Denominazione	Residui passivi al 1/1/2016 (RS)		Pagamenti in c/residui (PR)		Riaccertamento residui (R)		Residui passivi da esercizi precedenti (EP=RS-PR+R)			
						Previsioni definitive di competenza (CP)		Pagamenti in c/competenza (PC)		Impegni (I)		Economie di competenza (ECP=CP-I-FPV)		Residui passivi da esercizio di competenza (EC=I-PC)	
						Previsioni definitive di cassa (CS)		Totale pagamenti (TP=PR+PC)		Fondo pluriennale vincolato (FPV))				Totale residui passivi da riportare (TR=EP+EC)	
09	05	1	100201000	E21818	FPV - ONERI DEL PERSONALE DEI PARCHI E DELLE RISERVE NATURALI (LL.RR.46/77 E 29/97) § FONDO PLURIENNALE VINCOLATO	RS		PR		R		ECP	EP		
						CP		PC		I			EC		
						CS		TP		FPV			TR		
09	05	1	100201000	E21819	FPV - ARMO - SPESE PER ATTIVITA' TECNICO-OPERATIVE DELL'AGENZIA REGIONALE PER I PARCHI PREVISTE DAL REGOLAMENTO REGIONALE 17/2012 § FONDO PLURIENNALE VINCOLATO	RS		PR		R		ECP	EP		
						CP		PC		I			EC		
						CS		TP		FPV			TR		
09	05	1	100201000	E21820	FPV - ARMO - UTILIZZAZIONE DELL'ASSEGNAZIONE COMUNITARIA PER LA REALIZZAZIONE DEL PROGETTO LIFE 14 GIE/IT/000812 - GPPBEST § FONDO PLURIENNALE VINCOLATO	RS		PR		R		ECP	EP		
						CP	2.100,00	PC		I			EC		
						CS		TP		FPV	2.100,00		TR		
09	05	1	100201000	E21821	FPV - ARMO - UTILIZZAZIONE DELL'ASSEGNAZIONE COMUNITARIA PER LA REALIZZAZIONE DEL PROGETTO LIFE 14 GIE/IT/000812 - GPPBEST § FONDO PLURIENNALE VINCOLATO	RS		PR		R		ECP	EP		
						CP	900,00	PC		I			EC		
						CS		TP		FPV	900,00		TR		
09	05	1	100201000	E21822	FPV - COFINANZIAMENTO REGIONALE DEL PROGETTO AMBIENTALE "LIFE 14NAT/IT/000544 PONDERAT" § FONDO PLURIENNALE VINCOLATO	RS		PR		R		ECP	EP		
						CP	22.500,00	PC		I			EC		
						CS		TP		FPV	22.500,00		TR		
09	05	1	100201000	E21823	FPV - ARMO - COFINANZIAMENTO REGIONALE DEL PROGETTO AMBIENTALE "LIFE 14NAT/IT/000544 PONDERAT" § FONDO PLURIENNALE VINCOLATO	RS		PR		R		ECP	EP		
						CP	850,00	PC		I			EC		
						CS		TP		FPV	850,00		TR		
09	05	1	100201000	E21824	FPV - ARMO - COFINANZIAMENTO REGIONALE DEL PROGETTO LIFE 14 GIR/IT/000812 - GPPBEST § FONDO PLURIENNALE VINCOLATO	RS		PR		R		ECP	EP		
						CP	73,20	PC		I			EC		
						CS		TP		FPV	73,20		TR		
09	05	1	100201000	E23803	FPV - UTILIZZAZIONE DELL'ASSEGNAZIONE DELLO STATO PER LO STUDIO ED IL RILIEVO DEGLI ALBERI MONUMENTALI AI FINI DELL'ISTITUZIONE DEL RELATIVO ELENCO NAZIONALE, AI SENSI DEL DM 23 OTTOBRE 2014 § FONDO PLURIENNALE VINCOLATO	RS		PR		R		ECP	EP		
						CP	85.000,00	PC		I			EC		
						CS		TP		FPV	85.000,00		TR		

Miss.	Progr.	Titolo	PdC	Capit.	Denominazione	Residui passivi al 1/1/2016 (RS)		Pagamenti in c/residui (PR)		Riaccertamento residui (R)		Residui passivi da esercizi precedenti (EP=RS-PR+R)				
						Previsioni definitive di competenza (CP)		Pagamenti in c/competenza (PC)		Impegni (I)		Economie di competenza (ECP=CP-I-FPV)		Residui passivi da esercizio di competenza (EC=I-PC)		
						Previsioni definitive di cassa (CS)		Totale pagamenti (TP=PR+PC)		Fondo pluriennale vincolato (FPV))				Totale residui passivi da riportare (TR=EP+EC)		
09	05	1	100201000	E23804	FPV - SPESE PER LA PREVENZIONE DEGLI INCENDI NEI BOSCHI, PER LE OPERAZIONI DI PRIMO SPEGNIMENTO E PER GLI INTERVENTI PER LA RICOSTRUZIONE BOSCHIVA (L.R. 39/02) § FONDO PLURIENNALE VINCOLATO	RS		PR		R		ECP		EP		
						CP		PC		I				EC		
						CS		TP		FPV				TR		
09	05	1	100201000	E23805	FPV - ARMO - SPESE PER LA PREVENZIONE DEGLI INCENDI NEI BOSCHI, PER LE OPERAZIONI DI PRIMO SPEGNIMENTO E PER GLI INTERVENTI PER LA RICOSTRUZIONE BOSCHIVA (L.R. 39/02) § FONDO PLURIENNALE VINCOLATO	RS		PR		R		ECP		EP		
						CP		PC		I				EC		
						CS		TP		FPV				TR		
09	05	1	100201000	E23806	FPV - SPESE PER LA TUTELA DELLE FORESTE E DEL PATRIMONIO FLORISTICO E FAUNISTICO (PARTE CORRENTE) - ASS. AMBIENTE § FONDO PLURIENNALE VINCOLATO	RS		PR		R		ECP		EP		
						CP	2.500,00	PC		I				EC		
						CS		TP		FPV	2.500,00			TR		
TOTALE PdC 100201000						Fondo pluriennale vincolato	RS		PR		R		ECP		EP	
							CP	254.981,66	PC		I			EC		
							CS		TP		FPV	254.981,66		TR		

**PdC 109999000**

**Altre spese correnti n.a.c.**

09	05	1	109999000	E21911	ARMO - SPESE PER ATTIVITA' TECNICO-OPERATIVE DELL'AGENZIA REGIONALE PER I PARCHI PREVISTE DAL REGOLAMENTO REGIONALE 17/2012 § ALTRE SPESE CORRENTI N.A.C.	RS	1.122,40	PR	1.122,40	R		ECP		EP		
						CP		PC		I				EC		
						CS	1.122,40	TP	1.122,40	FPV				TR		
TOTALE PdC 109999000						Altre spese correnti n.a.c.	RS	1.122,40	PR	1.122,40	R		ECP		EP	
							CP		PC		I			EC		
							CS	1.122,40	TP	1.122,40	FPV			TR		
TOTALE TITOLO 1						Spese correnti	RS	2.346.551,72	PR	2.315.271,41	R		ECP		EP	31.280,31
							CP	7.482.012,36	PC	6.238.505,80	I	6.879.130,08		EC	640.624,28	
							CS	9.726.176,06	TP	8.553.777,21	FPV	254.981,66		TR	671.904,59	

**TITOLO 2**

**Spese in conto capitale**

**PdC 020103000**

**Mobili e arredi**

Miss.	Progr.	Titolo	PdC	Capit.	Denominazione	Residui passivi al 1/1/2016 (RS)		Pagamenti in c/residui (PR)		Riaccertamento residui (R)		Residui passivi da esercizi precedenti (EP=RS-PR+R)			
						Previsioni definitive di competenza (CP)		Pagamenti in c/competenza (PC)		Impegni (I)		Economie di competenza (ECP=CP-I-FPV)		Residui passivi da esercizio di competenza (EC=I-PC)	
						Previsioni definitive di cassa (CS)		Totale pagamenti (TP=PR+PC)		Fondo pluriennale vincolato (FPV))				Totale residui passivi da riportare (TR=EP+EC)	
09	05	2	020103000	E22550	ARMO - SPESE IN CONTO CAPITALE CONNESSE AL MONUMENTO NATURALE SELVA DI PALIANO E MOLA DI PISCOLI § MOBILI E ARREDI	RS		PR		R		ECP		EP	
						CP		PC		I				EC	
						CS		TP		FPV				TR	
TOTALE PdC 020103000					Mobili e arredi	RS		PR		R		ECP		EP	
						CP		PC		I				EC	
						CS		TP		FPV				TR	

**PdC 020104000 Impianti e macchinari**

09	05	2	020104000	E22549	ARMO - SPESE IN CONTO CAPITALE CONNESSE AL MONUMENTO NATURALE SELVA DI PALIANO E MOLA DI PISCOLI § IMPIANTI E MACCHINARI	RS		PR		R				EP	
						CP		PC		I		ECP		EC	
						CS		TP		FPV				TR	
TOTALE PdC 020104000					Impianti e macchinari	RS		PR		R		ECP		EP	
						CP		PC		I				EC	
						CS		TP		FPV				TR	

**PdC 020105000 Attrezzature**

09	05	2	020105000	E22546	ARMO - SPESE IN CONTO CAPITALE PER INVESTIMENTI E PROGETTI DI SISTEMA § ATTREZZATURE	RS	0,01	PR		R				EP	0,01
						CP		PC		I		ECP		EC	
						CS		TP		FPV				TR	0,01
TOTALE PdC 020105000					Attrezzature	RS	0,01	PR		R		ECP		EP	0,01
						CP		PC		I				EC	
						CS		TP		FPV				TR	0,01

**PdC 020107000 Hardware**

09	05	2	020107000	E22101	UTILIZZAZIONE ASSEGNAZIONE COMUNITARIA PER LA REALIZZAZIONE DEL PROGETTO AMBIENTALE "LIFE 14 GIE/IT/000812 GPPBEST" § HARDWARE	RS		PR		R				EP	
						CP	3.000,00	PC		I		ECP	3.000,00	EC	
						CS	3.000,00	TP		FPV				TR	

Miss.	Progr.	Titolo	PdC	Capit.	Denominazione	Residui passivi al 1/1/2016 (RS)		Pagamenti in c/residui (PR)		Riaccertamento residui (R)		Residui passivi da esercizi precedenti (EP=RS-PR+R)			
						Previsioni definitive di competenza (CP)		Pagamenti in c/competenza (PC)		Impegni (I)		Economie di competenza (ECP=CP-I-FPV)		Residui passivi da esercizio di competenza (EC=I-PC)	
						Previsioni definitive di cassa (CS)		Totale pagamenti (TP=PR+PC)		Fondo pluriennale vincolato (FPV))				Totale residui passivi da riportare (TR=EP+EC)	
09	05	2	020107000	E22553	COFINANZIAMENTO REGIONALE RELATIVO ALL'UTILIZZAZIONE DELL'ASSEGNAZIONE COMUNITARIA PER LA REALIZZAZIONE DEL PROGETTO AMBIENTALE "LIFE 14 GIE/IT/000812 GPPBEST" § HARDWARE	RS		PR		R		ECP		EP	
						CP	3.000,00	PC		I			3.000,00	EC	
						CS	3.000,00	TP		FPV				TR	
09	05	2	020107000	E22554	COFINANZIAMENTO REGIONALE DEL PROGETTO AMBIENTALE "LIFE 14NAT/IT/000544 PONDERAT" § HARDWARE	RS		PR		R		ECP		EP	
						CP		PC		I				EC	
						CS	5.000,00	TP		FPV				TR	
09	05	2	020107000	E22555	COFINANZIAMENTO REGIONALE DEL PROGETTO "LIFE 13 BIO/IT/000204 U-SAVEREDS" § HARDWARE	RS		PR		R		ECP		EP	
						CP		PC		I				EC	
						CS	1.900,00	TP		FPV				TR	
TOTALE PdC 020107000					Hardware	RS		PR		R		ECP		EP	
						CP	6.000,00	PC		I			6.000,00	EC	
						CS	12.900,00	TP		FPV				TR	

**PdC 020109000**

**Beni immobili**

09	05	2	020109000	T94610	RESIDUI PASSIVI PERENTI AGLI EFFETTI AMMINISTRATIVI (FONDI VINCOLATI IN CAPITALE) § BENI IMMOBILI	RS	165.249,96	PR		R				EP	165.249,96
						CP		PC		I		ECP		EC	
						CS	165.249,96	TP		FPV				TR	165.249,96
TOTALE PdC 020109000					Beni immobili	RS	165.249,96	PR		R				EP	165.249,96
						CP		PC		I		ECP		EC	
						CS	165.249,96	TP		FPV				TR	165.249,96

**PdC 020110000**

**Beni immobili di valore culturale, storico ed artistico**

09	05	2	020110000	E24504	FONDO REGIONALE FORESTALE (L.R. N. 39/2002) ( SPESE IN C/CAPITALE) § Beni immobili di valore culturale, storico ed artistico	RS	91.326,87	PR	91.326,87	R				EP	
						CP		PC		I		ECP		EC	
						CS	460.056,69	TP	91.326,87	FPV				TR	



Miss.	Progr.	Titolo	PdC	Capit.	Denominazione	Residui passivi al 1/1/2016 (RS)		Pagamenti in c/residui (PR)		Riaccertamento residui (R)		Residui passivi da esercizi precedenti (EP=RS-PR+R)			
						Previsioni definitive di competenza (CP)		Pagamenti in c/competenza (PC)		Impegni (I)		Economie di competenza (ECP=CP-I-FPV)		Residui passivi da esercizio di competenza (EC=I-PC)	
						Previsioni definitive di cassa (CS)		Totale pagamenti (TP=PR+PC)		Fondo pluriennale vincolato (FPV))				Totale residui passivi da riportare (TR=EP+EC)	
TOTALE PdC 020110000					Beni immobili di valore culturale, storico ed artistico	RS	91.326,87	PR	91.326,87	R				EP	
						CP		PC		I		ECP		EC	
						CS	460.056,69	TP	91.326,87	FPV				TR	

**PdC 020199000 Altri beni materiali**

09	05	2	020199000	E22518	ARMO - FORMAZIONE DEL PIANO PARCHI E DELLE RISERVE DA ISTITUIRE NEL LAZIO, A NORMA DELLA L.R. N. 46 DEL 28/11/1977 E PER L'ATTUAZIONE DELLE INIZIATIVE DI CUI ALL'ART. 12 DALLA LETT. A) ALLA LETT. F) DELLA L.R. 28/11/77 N. 46 (L.R. 29/97) § ALTRI BENI MATERIALI	RS		PR		R				EP
						CP		PC		I		ECP		EC
						CS		TP		FPV				TR
09	05	2	020199000	E22530	ARMO - SPESE PER L'AGENZIA REGIONALE DEI PARCHI CONTO CAPITALE § Altri beni materiali	RS		PR		R				EP
						CP		PC		I		ECP		EC
						CS		TP		FPV				TR
09	05	2	020199000	E22534	SPESE IN CONTO CAPITALE PER INVESTIMENTI E PROGETTI DI SISTEMA § ALTRI BENI MATERIALI	RS	15.640,00	PR	15.640,00	R				EP
						CP		PC		I		ECP		EC
						CS	15.640,00	TP	15.640,00	FPV				TR
09	05	2	020199000	E22542	SPESE IN CONTO CAPITALE CONNESSE AL MONUMENTO NATURALE SELVA DI PALLIANO E MOLA DI PISCOLI § ALTRI BENI MATERIALI	RS		PR		R				EP
						CP		PC		I		ECP		EC
						CS		TP		FPV				TR
09	05	2	020199000	T82617	SOMME RADIATE DA RE-ISCRIVERE IN BILANCIO (FONDI REGIONALI IN CONTO CAPITALE) § ALTRI BENI MATERIALI	RS		PR		R				EP
						CP		PC		I		ECP		EC
						CS		TP		FPV				TR
09	05	2	020199000	T92692	RESIDUI PASSIVI PERENTI AGLI EFFETTI AMMINISTRATIVI (FONDI REGIONALI IN CAPITALE) § ALTRI BENI MATERIALI	RS		PR		R				EP
						CP	500,00	PC	500,00	I	500,00	ECP		EC
						CS	500,00	TP	500,00	FPV				TR

Miss.	Progr.	Titolo	PdC	Capit.	Denominazione	Residui passivi al 1/1/2016 (RS)		Pagamenti in c/residui (PR)		Riaccertamento residui (R)		Residui passivi da esercizi precedenti (EP=RS-PR+R)			
						Previsioni definitive di competenza (CP)		Pagamenti in c/competenza (PC)		Impegni (I)		Economie di competenza (ECP=CP-I-FPV)		Residui passivi da esercizio di competenza (EC=I-PC)	
						Previsioni definitive di cassa (CS)		Totale pagamenti (TP=PR+PC)		Fondo pluriennale vincolato (FPV))				Totale residui passivi da riportare (TR=EP+EC)	
TOTALE PdC 020199000					Altri beni materiali	RS	15.640,00	PR	15.640,00	R				EP	
						CP	500,00	PC	500,00	I	500,00	ECP		EC	
						CS	16.140,00	TP	16.140,00	FPV				TR	

**PdC 020201000**

**Terreni**

09	05	2	020201000	E22523	ARMO - CONTRIBUTI A FAVORE DEI PARCHI E DELLE RISERVE NATURALI ISTITUITI AI SENSI DELLA LEGGE REGIONALE 28/11/1977, N. 46 ENTRO IL 31 DICEMBRE DELL'ANNO PRECEDENTE, PER INTERVENTI FINALIZZATI ALLO SVILUPPO DELLE ATTIVITA' SOCIOECONOMICHE COMPATIBILI NEI RISPETTIVI TERRITORI (L.R. 29/97) § Terreni	RS		PR		R				EP
						CP		PC		I		ECP		EC
						CS		TP		FPV				TR
TOTALE PdC 020201000					Terreni	RS		PR		R				EP
						CP		PC		I		ECP		EC
						CS		TP		FPV				TR

**PdC 020202000**

**Patrimonio naturale non prodotto**

09	05	2	020202000	E22535	ARMO - SPESE IN CONTO CAPITALE PER INVESTIMENTI E PROGETTI DI SISTEMA § PATRIMONIO NATURALE NON PRODOTTO	RS	30.770,00	PR	30.000,00	R				EP	770,00
						CP		PC		I		ECP		EC	
						CS	30.000,00	TP	30.000,00	FPV				TR	770,00
TOTALE PdC 020202000					Patrimonio naturale non prodotto	RS	30.770,00	PR	30.000,00	R				EP	770,00
						CP		PC		I		ECP		EC	
						CS	30.000,00	TP	30.000,00	FPV				TR	770,00

**PdC 020302000**

**Software**

09	05	2	020302000	E22529	ARMO - SPESE PER L'AGENZIA REGIONALE DEI PARCHI CONTO CAPITALE § Software	RS		PR		R				EP
						CP		PC		I		ECP		EC
						CS		TP		FPV				TR
09	05	2	020302000	E22536	ARMO - SPESE IN CONTO CAPITALE PER INVESTIMENTI E PROGETTI DI SISTEMA § SOFTWARE	RS		PR		R				EP
						CP		PC		I		ECP		EC
						CS		TP		FPV				TR

Miss.	Progr.	Titolo	PdC	Capit.	Denominazione	Residui passivi al 1/1/2016 (RS)		Pagamenti in c/residui (PR)		Riaccertamento residui (R)		Residui passivi da esercizi precedenti (EP=RS-PR+R)			
						Previsioni definitive di competenza (CP)		Pagamenti in c/competenza (PC)		Impegni (I)		Economie di competenza (ECP=CP-I-FPV)		Residui passivi da esercizio di competenza (EC=I-PC)	
						Previsioni definitive di cassa (CS)		Totale pagamenti (TP=PR+PC)		Fondo pluriennale vincolato (FPV))				Totale residui passivi da riportare (TR=EP+EC)	
TOTALE PdC 020302000					Software	RS		PR		R		ECP		EP	
						CP		PC		I				EC	
						CS		TP		FPV				TR	

**PdC 020304000 Opere dell'Ingegno e Diritti d'autore**

09	05	2	020304000	E22545	ARMO - SPESE IN CONTO CAPITALE PER INVESTIMENTI E PROGETTI DI SISTEMA § OPERE DELL'INGEGNO E DIRITTI D'AUTORE	RS		PR		R				EP
						CP		PC		I		ECP		EC
						CS		TP		FPV				TR
TOTALE PdC 020304000					Opere dell'Ingegno e Diritti d'autore	RS		PR		R				EP
						CP		PC		I		ECP		EC
						CS		TP		FPV				TR

**PdC 020305000 Incarichi professionali per la realizzazione di investimenti**

09	05	2	020305000	E22502	FORMAZIONE DEL PIANO PARCHI E DELLE RISERVE DA ISTITUIRE NEL LAZIO, A NORMA DELLA L.R. N. 46 DEL 28/11/1977 E PER L'ATTUAZIONE DELLE INIZIATIVE DI CUI ALL'ART. 12 DALLA LETT. A) ALLA LETT. F) DELLA L.R. 28/11/77 N. 46 (L.R. 29/97) § Incarichi professionali per la realizzazione di investimenti	RS		PR		R				EP
						CP		PC		I		ECP		EC
						CS		TP		FPV				TR
09	05	2	020305000	E22517	SPESE PER L'AGENZIA REGIONALE DEI PARCHI CONTO CAPITALE § Incarichi professionali per la realizzazione di investimenti	RS		PR		R				EP
						CP		PC		I		ECP		EC
						CS		TP		FPV				TR
09	05	2	020305000	E22537	ARMO - SPESE IN CONTO CAPITALE PER INVESTIMENTI E PROGETTI DI SISTEMA § INCARICHI PROFESSIONALI PER LA REALIZZAZIONE DI INVESTIMENTI	RS		PR		R				EP
						CP		PC		I		ECP		EC
						CS		TP		FPV				TR
09	05	2	020305000	T92636	RESIDUI PASSIVI PERENTI AGLI EFFETTI AMMINISTRATIVI (FONDI REGIONALI IN CAPITALE) § INCARICHI PROFESSIONALI PER LA REALIZZAZIONE DI INVESTIMENTI	RS		PR		R				EP
						CP		PC		I		ECP		EC
						CS		TP		FPV				TR

Miss.	Progr.	Titolo	PdC	Capit.	Denominazione	Residui passivi al 1/1/2016 (RS)		Pagamenti in c/residui (PR)		Riaccertamento residui (R)		Residui passivi da esercizi precedenti (EP=RS-PR+R)			
						Previsioni definitive di competenza (CP)		Pagamenti in c/competenza (PC)		Impegni (I)		Economie di competenza (ECP=CP-I-FPV)		Residui passivi da esercizio di competenza (EC=I-PC)	
						Previsioni definitive di cassa (CS)		Totale pagamenti (TP=PR+PC)		Fondo pluriennale vincolato (FPV))				Totale residui passivi da riportare (TR=EP+EC)	
TOTALE PdC 020305000					Incarichi professionali per la realizzazione di investimenti	RS		PR		R		ECP		EP	
						CP		PC		I				EC	
						CS		TP		FPV				TR	

**PdC 020399000 Spese di investimento per beni immateriali n.a.c.**

09	05	2	020399000	E22543	ARMO - SPESE IN CONTO CAPITALE CONNESSE AL MONUMENTO NATURALE SELVA DI PALIANO E MOLA DI PISCOLI § SPESE DI INVESTIMENTO PER BENI IMMATERIALI N.A.C.	RS		PR		R				EP
						CP		PC		I		ECP		EC
						CS		TP		FPV				TR
09	05	2	020399000	E22548	ARMO - SPESE IN CONTO CAPITALE PER INVESTIMENTI E PROGETTI DI SISTEMA § SPESE DI INVESTIMENTO PER BENI IMMATERIALI N.A.C.	RS		PR		R				EP
						CP		PC		I		ECP		EC
						CS		TP		FPV				TR
TOTALE PdC 020399000					Spese di investimento per beni immateriali n.a.c.	RS		PR		R				EP
						CP		PC		I		ECP		EC
						CS		TP		FPV				TR

**PdC 030101000 Contributi agli investimenti a Amministrazioni Centrali**

09	05	2	030101000	E22522	ARMO - CONTRIBUTI A FAVORE DEI PARCHI E DELLE RISERVE NATURALI ISTITUITI AI SENSI DELLA LEGGE REGIONALE 28/11/1977, N. 46 ENTRO IL 31 DICEMBRE DELL'ANNO PRECEDENTE, PER INTERVENTI FINALIZZATI ALLO SVILUPPO DELLE ATTIVITA' SOCIOECONOMICHE COMPATIBILI NEI RISPETTIVI TERRITORI (L.R. 29/97) § Contributi agli investimenti a Amministrazioni Centrali	RS		PR		R				EP
						CP		PC		I		ECP		EC
						CS		TP		FPV				TR
09	05	2	030101000	E22547	ARMO - SPESE IN CONTO CAPITALE PER INVESTIMENTI E PROGETTI DI SISTEMA § CONTRIBUTI AGLI INVESTIMENTI A AMMINISTRAZIONI CENTRALI	RS		PR		R				EP
						CP		PC		I		ECP		EC
						CS		TP		FPV				TR
09	05	2	030101000	E24503	INTERVENTI PER LA RICOSTRUZIONE DEI BOSCHI DANNEGGIATI DAGLI INCENDI (L.R. 39/02) § Contributi agli investimenti a Amministrazioni Centrali	RS		PR		R				EP
						CP		PC		I		ECP		EC
						CS		TP		FPV				TR

Miss.	Progr.	Titolo	PdC	Capit.	Denominazione	Residui passivi al 1/1/2016 (RS)		Pagamenti in c/residui (PR)		Riaccertamento residui (R)		Residui passivi da esercizi precedenti (EP=RS-PR+R)			
						Previsioni definitive di competenza (CP)		Pagamenti in c/competenza (PC)		Impegni (I)		Economie di competenza (ECP=CP-I-FPV)		Residui passivi da esercizio di competenza (EC=I-PC)	
						Previsioni definitive di cassa (CS)		Totale pagamenti (TP=PR+PC)		Fondo pluriennale vincolato (FPV))				Totale residui passivi da riportare (TR=EP+EC)	
TOTALE PdC 030101000					Contributi agli investimenti a Amministrazioni Centrali	RS		PR		R		ECP		EP	
						CP		PC		I				EC	
						CS		TP		FPV				TR	

**PdC 030102000 Contributi agli investimenti a Amministrazioni Locali**

09	05	2	030102000	E22503	CONTRIBUTI A FAVORE DEI PARCHI E DELLE RISERVE NATURALI ISTITUITI AI SENSI DELLA LEGGE REGIONALE 28/11/1977, N. 46 ENTRO IL 31 DICEMBRE DELL'ANNO PRECEDENTE, PER INTERVENTI FINALIZZATI ALLO SVILUPPO DELLE ATTIVITA' SOCIOECONOMICHE COMPATIBILI NEI RISPETTIVI TERRITORI (L.R. 29/97) § Contributi agli investimenti a Amministrazioni Locali	RS	699.305,75	PR	158.575,63	R				EP	540.730,12
						CP	1.137.002,77	PC	1.040.385,80	I	1.135.530,11	ECP	1.472,66	EC	95.144,31
						CS	2.432.459,24	TP	1.198.961,43	FPV				TR	635.874,43
09	05	2	030102000	E22504	CONTRIBUTO STRAORDINARIO ALL'AZIENDA CONSORZIALE DEL PARCO REGIONALE DELL'APPIA ANTICA (L.R. N. 66/88) § CONTRIBUTI AGLI INVESTIMENTI A AMMINISTRAZIONI LOCALI	RS		PR		R				EP	
						CP		PC		I		ECP		EC	
						CS		TP		FPV				TR	
09	05	2	030102000	E22514	FONDO PER LA PREVENZIONE DEI DANNI PROVOCATI DALLA FAUNA SELVATICA NELLE AREE PROTETTE REGIONALI (L.R. N. 14/2008, ART. 1 COMMA 18) § CONTRIBUTI AGLI INVESTIMENTI A AMMINISTRAZIONI LOCALI	RS		PR		R				EP	
						CP		PC		I		ECP		EC	
						CS		TP		FPV				TR	
09	05	2	030102000	E22519	ARMO - FORMAZIONE DEL PIANO PARCHI E DELLE RISERVE DA ISTITUIRE NEL LAZIO, A NORMA DELLA L.R. N. 46 DEL 28/11/1977 E PER L'ATTUAZIONE DELLE INIZIATIVE DI CUI ALL'ART. 12 DALLA LETT. A) ALLA LETT. F) DELLA L.R. 28/11/77 N. 46 (L.R. 29/97) § CONTRIBUTI AGLI INVESTIMENTI A AMMINISTRAZIONI LOCALI	RS		PR		R				EP	
						CP		PC		I		ECP		EC	
						CS		TP		FPV				TR	
09	05	2	030102000	E22531	ARMO - SPESE PER L'AGENZIA REGIONALE DEI PARCHI CONTO CAPITALE § Contributi agli investimenti a Amministrazioni Locali	RS		PR		R				EP	
						CP		PC		I		ECP		EC	
						CS		TP		FPV				TR	

Miss.	Progr.	Titolo	PdC	Capit.	Denominazione	Residui passivi al 1/1/2016 (RS)		Pagamenti in c/residui (PR)		Riaccertamento residui (R)		Residui passivi da esercizi precedenti (EP=RS-PR+R)			
						Previsioni definitive di competenza (CP)		Pagamenti in c/competenza (PC)		Impegni (I)		Economie di competenza (ECP=CP-I-FPV)		Residui passivi da esercizio di competenza (EC=I-PC)	
						Previsioni definitive di cassa (CS)		Totale pagamenti (TP=PR+PC)		Fondo pluriennale vincolato (FPV))				Totale residui passivi da riportare (TR=EP+EC)	
09	05	2	030102000	E22538	ARMO - SPESE IN CONTO CAPITALE PER INVESTIMENTI E PROGETTI DI SISTEMA § CONTRIBUTI AGLI INVESTIMENTI A AMMINISTRAZIONI LOCALI	RS	97.987,74	PR	37.885,05	R			EP	60.102,69	
						CP	1.044,96	PC		I		ECP	1.044,96	EC	
						CS	38.930,01	TP	37.885,05	FPV				TR	60.102,69
09	05	2	030102000	E22552	FONDO PER LA PREVENZIONE DEI DANNI CAUSATI DALLA FAUNA SELVATICA, IL CONTROLLO E LA CONSERVAZIONE DELLA STESSA, NELLE AREE NATURALI PROTETTE - L.R. N. 4/2015 § CONTRIBUTI AGLI INVESTIMENTI A AMMINISTRAZIONI LOCALI	RS	100.000,00	PR	100.000,00	R			EP		
						CP	250.000,00	PC	250.000,00	I	250.000,00	ECP		EC	
						CS	350.000,00	TP	350.000,00	FPV				TR	
09	05	2	030102000	E24105	UTILIZZAZIONE DELL'ASSEGNAZIONE DELLO STATO PER IL FINANZIAMENTO DEI PROGRAMMI REGIONALI DI MANUTENZIONE DEL TERRITORIO E PREVENZIONE INCENDI BOSCHIVI NELLE AREE NATURALI PROTETTE E NEI PARCHI (L. 394/91) § Contributi agli investimenti a Amministrazioni Locali	RS		PR		R			EP		
						CP	10.000,00	PC		I		ECP	10.000,00	EC	
						CS	176.466,07	TP		FPV				TR	
09	05	2	030102000	E24505	ARMO - INTERVENTI PER LA RICOSTRUZIONE DEI BOSCHI DANNEGGIATI DAGLI INCENDI (L.R. 39/02) § Contributi agli investimenti a Amministrazioni Locali	RS		PR		R			EP		
						CP		PC		I		ECP		EC	
						CS		TP		FPV				TR	
09	05	2	030102000	T82618	SOMME RADIATE DA RE-ISCRIVERE IN BILANCIO (FONDI REGIONALI IN CONTO CAPITALE) § CONTRIBUTI AGLI INVESTIMENTI A AMMINISTRAZIONI LOCALI	RS		PR		R			EP		
						CP		PC		I		ECP		EC	
						CS		TP		FPV				TR	
09	05	2	030102000	T82629	SOMME RADIATE DA RE-ISCRIVERE IN BILANCIO (FONDI REGIONALI IN CONTO CAPITALE) § CONTRIBUTI AGLI INVESTIMENTI A AMMINISTRAZIONI LOCALI	RS	50,00	PR		R			EP	50,00	
						CP		PC		I		ECP		EC	
						CS	50,00	TP		FPV				TR	50,00
09	05	2	030102000	T84611	SOMME RADIATE DA RE-ISCRIVERE IN BILANCIO (FONDI VINCOLATI CAPITALE) § CONTRIBUTI AGLI INVESTIMENTI A AMMINISTRAZIONI LOCALI	RS	333.862,28	PR	330.428,59	R			EP	3.433,69	
						CP		PC		I		ECP		EC	
						CS	333.862,28	TP	330.428,59	FPV				TR	3.433,69
09	05	2	030102000	T92623	RESIDUI PASSIVI PERENTI AGLI EFFETTI AMMINISTRATIVI (FONDI REGIONALI IN CAPITALE) § CONTRIBUTI AGLI INVESTIMENTI A AMMINISTRAZIONI LOCALI	RS	359.989,91	PR	313.829,42	R	-44.560,49		EP	1.600,00	
						CP	650.451,36	PC		I	650.451,36	ECP		EC	650.451,36
						CS	1.010.441,27	TP	313.829,42	FPV				TR	652.051,36

Miss.	Progr.	Titolo	PdC	Capit.	Denominazione	Residui passivi al 1/1/2016 (RS)		Pagamenti in c/residui (PR)		Riaccertamento residui (R)		Residui passivi da esercizi precedenti (EP=RS-PR+R)			
						Previsioni definitive di competenza (CP)		Pagamenti in c/competenza (PC)		Impegni (I)		Economie di competenza (ECP=CP-I-FPV)		Residui passivi da esercizio di competenza (EC=I-PC)	
						Previsioni definitive di cassa (CS)		Totale pagamenti (TP=PR+PC)		Fondo pluriennale vincolato (FPV))				Totale residui passivi da riportare (TR=EP+EC)	
09	05	2	030102000	T92678	RESIDUI PASSIVI PERENTI AGLI EFFETTI AMMINISTRATIVI (FONDI REGIONALI IN CAPITALE) § CONTRIBUTI AGLI INVESTIMENTI A AMMINISTRAZIONI LOCALI	RS	3.000,00	PR	3.000,00	R		ECP	EP		
						CP		PC		I			EC		
						CS	3.000,00	TP	3.000,00	FPV			TR		
09	05	2	030102000	T94611	RESIDUI PASSIVI PERENTI AGLI EFFETTI AMMINISTRATIVI (FONDI VINCOLATI IN CAPITALE) § CONTRIBUTI AGLI INVESTIMENTI A AMMINISTRAZIONI LOCALI	RS		PR		R			EP		
						CP		PC		I		ECP	EC		
						CS		TP		FPV			TR		
TOTALE PdC 030102000						RS	1.594.195,68	PR	943.718,69	R	-44.560,49		EP	605.916,50	
Contributi agli investimenti a Amministrazioni Locali						CP	2.048.499,09	PC	1.290.385,80	I	2.035.981,47	ECP	12.517,62	EC	745.595,67
						CS	4.345.208,87	TP	2.234.104,49	FPV			TR	1.351.512,17	

**PdC 030104000**

**Contributi agli investimenti interni a organismi interni e/o unità locali della amministrazione**

09	05	2	030104000	E22520	ARMO - FORMAZIONE DEL PIANO PARCHI E DELLE RISERVE DA ISTITUIRE NEL LAZIO, A NORMA DELLA L.R. N. 46 DEL 28/11/1977 E PER L'ATTUAZIONE DELLE INIZIATIVE DI CUI ALL'ART. 12 DALLA LETT. A) ALLA LETT. F) DELLA L.R. 28/11/77 N. 46 (L.R. 29/97) § Contributi agli investimenti interni a organismi interni e/o unità locali della amministrazione	RS		PR		R			EP
						CP		PC		I		ECP	EC
						CS		TP		FPV			TR
TOTALE PdC 030104000						RS		PR		R			EP
Contributi agli investimenti interni a organismi interni e/o unità locali della amministrazione						CP		PC		I		ECP	EC
						CS		TP		FPV			TR

**PdC 030303000**

**Contributi agli investimenti a altre Imprese**

09	05	2	030303000	E22521	ARMO - FORMAZIONE DEL PIANO PARCHI E DELLE RISERVE DA ISTITUIRE NEL LAZIO, A NORMA DELLA L.R. N. 46 DEL 28/11/1977 E PER L'ATTUAZIONE DELLE INIZIATIVE DI CUI ALL'ART. 12 DALLA LETT. A) ALLA LETT. F) DELLA L.R. 28/11/77 N. 46 (L.R. 29/97) § Contributi agli investimenti a altre Imprese	RS		PR		R			EP
						CP		PC		I		ECP	EC
						CS		TP		FPV			TR

Miss.	Progr.	Titolo	PdC	Capit.	Denominazione	Residui passivi al 1/1/2016 (RS)		Pagamenti in c/residui (PR)		Riaccertamento residui (R)		Residui passivi da esercizi precedenti (EP=RS-PR+R)			
						Previsioni definitive di competenza (CP)		Pagamenti in c/competenza (PC)		Impegni (I)		Economie di competenza (ECP=CP-I-FPV)		Residui passivi da esercizio di competenza (EC=I-PC)	
						Previsioni definitive di cassa (CS)		Totale pagamenti (TP=PR+PC)		Fondo pluriennale vincolato (FPV))				Totale residui passivi da riportare (TR=EP+EC)	
09	05	2	030303000	E22524	ARMO - CONTRIBUTI A FAVORE DEI PARCHI E DELLE RISERVE NATURALI ISTITUITI AI SENSI DELLA LEGGE REGIONALE 28/11/1977, N. 46 ENTRO IL 31 DICEMBRE DELL'ANNO PRECEDENTE, PER INTERVENTI FINALIZZATI ALLO SVILUPPO DELLE ATTIVITA' SOCIOECONOMICHE COMPATIBILI NEI RISPETTIVI TERRITORI (L.R. 29/97) § Contributi agli investimenti a altre Imprese	RS		PR		R		ECP		EP	
						CP		PC		I				EC	
						CS		TP		FPV				TR	
09	05	2	030303000	E22532	ARMO - SPESE PER L'AGENZIA REGIONALE DEI PARCHI CONTO CAPITALE § Contributi agli investimenti a altre Imprese	RS		PR		R		ECP		EP	
						CP		PC		I				EC	
						CS		TP		FPV				TR	
09	05	2	030303000	E22539	ARMO - SPESE IN CONTO CAPITALE PER INVESTIMENTI E PROGETTI DI SISTEMA § CONTRIBUTI AGLI INVESTIMENTI A ALTRE IMPRESE	RS		PR		R		ECP		EP	
						CP		PC		I				EC	
						CS		TP		FPV				TR	
09	05	2	030303000	E24506	ARMO - FONDO REGIONALE FORESTALE ( L.R. N. 39/2002) ( SPESE IN C/CAPITALE) § Contributi agli investimenti a altre Imprese	RS		PR		R		ECP		EP	
						CP		PC		I				EC	
						CS		TP		FPV				TR	
TOTALE PdC 030303000						RS		PR		R		ECP		EP	
						CP		PC		I				EC	
						CS		TP		FPV				TR	

**PdC 030401000 Contributi agli investimenti a Istituzioni Sociali Private**

09	05	2	030401000	E22525	ARMO - CONTRIBUTI A FAVORE DEI PARCHI E DELLE RISERVE NATURALI ISTITUITI AI SENSI DELLA LEGGE REGIONALE 28/11/1977, N. 46 ENTRO IL 31 DICEMBRE DELL'ANNO PRECEDENTE, PER INTERVENTI FINALIZZATI ALLO SVILUPPO DELLE ATTIVITA' SOCIOECONOMICHE COMPATIBILI NEI RISPETTIVI TERRITORI (L.R. 29/97) § Contributi agli investimenti a Istituzioni Sociali Private	RS		PR		R				EP
						CP		PC		I		ECP		EC
						CS		TP		FPV				TR



Miss.	Progr.	Titolo	PdC	Capit.	Denominazione	Residui passivi al 1/1/2016 (RS)		Pagamenti in c/residui (PR)		Riaccertamento residui (R)		Residui passivi da esercizi precedenti (EP=RS-PR+R)			
						Previsioni definitive di competenza (CP)		Pagamenti in c/competenza (PC)		Impegni (I)		Economie di competenza (ECP=CP-I-FPV)		Residui passivi da esercizio di competenza (EC=I-PC)	
						Previsioni definitive di cassa (CS)		Totale pagamenti (TP=PR+PC)		Fondo pluriennale vincolato (FPV))				Totale residui passivi da riportare (TR=EP+EC)	
09	05	2	030401000	E22533	ARMO - SPESE PER L'AGENZIA REGIONALE DEI PARCHI CONTO CAPITALE § Contributi agli investimenti a Istituzioni Sociali Private	RS		PR		R					
						CP		PC		I		ECP	EP		
						CS		TP		FPV			EC		
09	05	2	030401000	E22540	ARMO - SPESE IN CONTO CAPITALE PER INVESTIMENTI E PROGETTI DI SISTEMA § CONTRIBUTI AGLI INVESTIMENTI A ISTITUZIONI SOCIALI PRIVATE	RS		PR		R			EP		
						CP		PC		I		ECP	EC		
						CS		TP		FPV			TR		
09	05	2	030401000	E24507	ARMO - FONDO REGIONALE FORESTALE ( L.R. N. 39/2002) ( SPESE IN C/CAPITALE) § Contributi agli investimenti a Istituzioni Sociali Private	RS		PR		R			EP		
						CP		PC		I		ECP	EC		
						CS		TP		FPV			TR		
TOTALE PdC 030401000						RS		PR		R			EP		
						CP		PC		I		ECP	EC		
						CS		TP		FPV			TR		

**PdC 050201000**

**Fondi pluriennali vincolati c/capitale**

09	05	2	050201000	E22801	FPV - CONTRIBUTI A FAVORE DEI PARCHI E DELLE RISERVE NATURALI ISTITUITI AI SENSI DELLA LEGGE REGIONALE 28/11/1977, N. 46 ENTRO IL 31 DICEMBRE DELL'ANNO PRECEDENTE, PER INTERVENTI FINALIZZATI ALLO SVILUPPO DELLE ATTIVITA' SOCIOECONOMICHE COMPATIBILI NEI RISPETTIVI TERRITORI (L.R. 29/97) § FONDI PLURIENNALI VINCOLATI C/CAPITALE	RS		PR		R			
						CP	1.133.209,84	PC		I		ECP	EP
						CS		TP		FPV	1.133.209,84		EC
													TR
09	05	2	050201000	E22804	FPV - ARMO - SPESE IN CONTO CAPITALE PER INVESTIMENTI E PROGETTI DI SISTEMA § FONDI PLURIENNALI VINCOLATI C/CAPITALE	RS		PR		R			EP
						CP		PC		I		ECP	EC
						CS		TP		FPV			TR
09	05	2	050201000	E22805	FPV - COFINANZIAMENTO REGIONALE DEL PROGETTO AMBIENTALE "LIFE 14NAT/IT/000544 PONDERAT" § FONDI PLURIENNALI VINCOLATI C/CAPITALE	RS		PR		R			EP
						CP	5.000,00	PC		I		ECP	EC
						CS		TP		FPV	5.000,00		TR

Miss.	Progr.	Titolo	PdC	Capit.	Denominazione	Residui passivi al 1/1/2016 (RS)		Pagamenti in c/residui (PR)		Riaccertamento residui (R)		Residui passivi da esercizi precedenti (EP=RS-PR+R)			
						Previsioni definitive di competenza (CP)		Pagamenti in c/competenza (PC)		Impegni (I)		Economie di competenza (ECP=CP-I-FPV)		Residui passivi da esercizio di competenza (EC=I-PC)	
						Previsioni definitive di cassa (CS)		Totale pagamenti (TP=PR+PC)		Fondo pluriennale vincolato (FPV))				Totale residui passivi da riportare (TR=EP+EC)	
09	05	2	050201000	E22806	FPV - COFINANZIAMENTO REGIONALE DEL PROGETTO "LIFE 13 BIO/IT/000204 U-SAVEREDS" § FONDI PLURIENNALI VINCOLATI C/CAPITALE	RS		PR		R		ECP			
						CP	1.900,00	PC		I			EP		
						CS		TP		FPV	1.900,00		EC		
09	05	2	050201000	E24801	FPV - UTILIZZAZIONE DELL'ASSEGNAZIONE DELLO STATO PER IL FINANZIAMENTO DEI PROGRAMMI REGIONALI DI MANUTENZIONE DEL TERRITORIO E PREVENZIONE INCENDI BOSCHIVI NELLE AREE NATURALI PROTETTE E NEI PARCHI (L. 394/91) § FONDI PLURIENNALI VINCOLATI C/CAPITALE	RS		PR		R		ECP			
						CP	171.466,07	PC		I			EP		
						CS		TP		FPV	171.466,07		EC		
09	05	2	050201000	E24802	FPV - FONDO REGIONALE FORESTALE ( L.R. N. 39/2002) ( SPESE IN C/CAPITALE) § FONDI PLURIENNALI VINCOLATI C/CAPITALE	RS		PR		R		ECP			
						CP	368.729,82	PC		I			EP		
						CS		TP		FPV	368.729,82		EC		
TOTALE PdC 050201000						Fondi pluriennali vincolati c/capitale	RS		PR		R		EP		
							CP	1.680.305,73	PC		I		EC		
							CS		TP		FPV	1.680.305,73	TR		

**PdC 059999000**

**Altre spese in conto capitale n.a.c.**

09	05	2	059999000	E22541	ARMO - SPESE IN CONTO CAPITALE PER INVESTIMENTI E PROGETTI DI SISTEMA § ALTRE SPESE IN CONTO CAPITALE N.A.C.	RS		PR		R		ECP	
						CP		PC		I			EP
						CS		TP		FPV			EC
09	05	2	059999000	E22544	ARMO - SPESE IN CONTO CAPITALE CONNESSE AL MONUMENTO NATURALE SELVA DI PALLIANO E MOLA DI PISCOLI § ALTRE SPESE IN CONTO CAPITALE N.A.C.	RS		PR		R		ECP	
						CP		PC		I			EP
						CS		TP		FPV			EC
TOTALE PdC 059999000						Altre spese in conto capitale n.a.c.	RS		PR		R		EP
							CP		PC		I		EC
							CS		TP		FPV		TR

Miss.	Progr.	Titolo	PdC	Capit.	Denominazione	Residui passivi al 1/1/2016 (RS)		Pagamenti in c/residui (PR)		Riaccertamento residui (R)		Residui passivi da esercizi precedenti (EP=RS-PR+R)			
						Previsioni definitive di competenza (CP)		Pagamenti in c/competenza (PC)		Impegni (I)		Economie di competenza (ECP=CP-I-FPV)		Residui passivi da esercizio di competenza (EC=I-PC)	
						Previsioni definitive di cassa (CS)		Totale pagamenti (TP=PR+PC)		Fondo pluriennale vincolato (FPV))				Totale residui passivi da riportare (TR=EP+EC)	
TOTALE TITOLO 2					Spese in conto capitale	RS	1.897.182,52	PR	1.080.685,56	R	-44.560,49	ECP	18.517,62	EP	771.936,47
						CP	3.735.304,82	PC	1.290.885,80	I	2.036.481,47			EC	745.595,67
						CS	5.029.555,52	TP	2.371.571,36	FPV	1.680.305,73			TR	1.517.532,14
TOTALE PROGRAMMA 05					Aree protette, parchi naturali, protezione naturalistica e forestazione	RS	4.243.734,24	PR	3.395.956,97	R	-44.560,49	ECP	366.418,24	EP	803.216,78
						CP	11.217.317,18	PC	7.529.391,60	I	8.915.611,55			EC	1.386.219,95
						CS	14.755.731,58	TP	10.925.348,57	FPV	1.935.287,39			TR	2.189.436,73

**PROGRAMMA 06**

**Tutela e valorizzazione delle risorse idriche**

**TITOLO 2**

**Spese in conto capitale**

**PdC 020109000**

**Beni immobili**

09	06	2	020109000	C12147	ARMO - UTILIZZAZIONE ASSEGNAZIONE DELLO STATO PER IL FINANZIAMENTO DEL PROTOCOLLO D'INTESA PER LA DIFESA DAL RISCHIO IDRAULICO. LA TUTELA E LA VALORIZZAZIONE DEL FIUME TEVERE E DEI SUOI PRINCIPALI AFFLUENTI - LEGGE 31.07.2002, N. 179 § BENI IMMOBILI	RS		PR		R		ECP	EP	
						CP		PC		I			EC	
						CS		TP		FPV			TR	
09	06	2	020109000	D34121	ARMO - UTILIZZAZIONE DELL'ASSEGNAZIONE DELLO STATO DI CUI AL DECRETO LEGISLATIVO 11.5.1999 N. 152 IN MATERIA DI TUTELA DELLE ACQUE § Beni immobili	RS		PR		R		ECP	EP	
						CP		PC		I			EC	
						CS		TP		FPV			TR	
09	06	2	020109000	E22551	ARMO - FONDO REGIONALE PER LO SVILUPPO SOSTENIBILE DEGLI ECOSISTEMI MARINI (ART. 39, COMMA 2, L.R. N. 26 DEL 29/12/2007) § BENI IMMOBILI	RS		PR		R		ECP	EP	
						CP		PC		I			EC	
						CS		TP		FPV			TR	
TOTALE PdC 020109000					Beni immobili	RS		PR		R		ECP	EP	
						CP		PC		I			EC	
						CS		TP		FPV			TR	

**PdC 020202000**

**Patrimonio naturale non prodotto**

Miss.	Progr.	Titolo	PdC	Capit.	Denominazione	Residui passivi al 1/1/2016 (RS)		Pagamenti in c/residui (PR)		Riaccertamento residui (R)		Residui passivi da esercizi precedenti (EP=RS-PR+R)			
						Previsioni definitive di competenza (CP)		Pagamenti in c/competenza (PC)		Impegni (I)		Economie di competenza (ECP=CP-I-FPV)		Residui passivi da esercizio di competenza (EC=I-PC)	
						Previsioni definitive di cassa (CS)		Totale pagamenti (TP=PR+PC)		Fondo pluriennale vincolato (FPV))				Totale residui passivi da riportare (TR=EP+EC)	
09	06	2	020202000	T92637	RESIDUI PASSIVI PERENTI AGLI EFFETTI AMMINISTRATIVI (FONDI REGIONALI IN CAPITALE) § PATRIMONIO NATURALE NON PRODOTTO	RS		PR		R		ECP		EP	
						CP		PC		I				EC	
						CS		TP		FPV				TR	
09	06	2	020202000	T94628	RESIDUI PASSIVI PERENTI AGLI EFFETTI AMMINISTRATIVI (FONDI VINCOLATI IN CAPITALE) § PATRIMONIO NATURALE NON PRODOTTO	RS		PR		R		ECP		EP	
						CP		PC		I				EC	
						CS		TP		FPV				TR	
TOTALE PdC 020202000					Patrimonio naturale non prodotto	RS		PR		R		ECP		EP	
						CP		PC		I				EC	
						CS		TP		FPV				TR	

**PdC 020302000 Software**

09	06	2	020302000	T92708	RESIDUI PASSIVI PERENTI AGLI EFFETTI AMMINISTRATIVI (FONDI REGIONALI IN CAPITALE) § SOFTWARE	RS		PR		R				EP	
						CP	1.360,80	PC		I	1.360,80	ECP		EC	1.360,80
						CS	1.360,80	TP		FPV				TR	1.360,80
TOTALE PdC 020302000					Software	RS		PR		R				EP	
						CP	1.360,80	PC		I	1.360,80	ECP		EC	1.360,80
						CS	1.360,80	TP		FPV				TR	1.360,80

**PdC 020306000 Manutenzione straordinaria su beni di terzi**

09	06	2	020306000	C12153	ARMO - UTILIZZAZIONE ASSEGNAZIONE DELLO STATO PER IL FINANZIAMENTO DEL PROTOCOLLO D'INTESA PER LA DIFESA DAL RISCHIO IDRAULICO, LA TUTELA E LA VALORIZZAZIONE DEL FIUME TEVERE E DEI SUOI PRINCIPALI AFFLUENTI - LEGGE 31.07.2002, N. 179 § MANUTENZIONE STRAORDINARIA SU BENI DI TERZI	RS		PR		R				EP	
						CP	105.504,69	PC		I		ECP	105.504,69	EC	
						CS	350.611,13	TP		FPV				TR	
09	06	2	020306000	T94653	RESIDUI PASSIVI PERENTI AGLI EFFETTI AMMINISTRATIVI (FONDI VINCOLATI IN CAPITALE) § MANUTENZIONE STRAORDINARIA SU BENI DI TERZI	RS		PR		R				EP	
						CP	100.583,47	PC	583,47	I	100.583,47	ECP		EC	100.000,00
						CS	100.583,47	TP	583,47	FPV				TR	100.000,00

Miss.	Progr.	Titolo	PdC	Capit.	Denominazione	Residui passivi al 1/1/2016 (RS)		Pagamenti in c/residui (PR)		Riaccertamento residui (R)		Residui passivi da esercizi precedenti (EP=RS-PR+R)			
						Previsioni definitive di competenza (CP)		Pagamenti in c/competenza (PC)		Impegni (I)		Economie di competenza (ECP=CP-I-FPV)		Residui passivi da esercizio di competenza (EC=I-PC)	
						Previsioni definitive di cassa (CS)		Totale pagamenti (TP=PR+PC)		Fondo pluriennale vincolato (FPV))				Totale residui passivi da riportare (TR=EP+EC)	
TOTALE PdC 020306000					Manutenzione straordinaria su beni di terzi	RS		PR		R		EP			
						CP	206.088,16	PC	583,47	I	100.583,47	ECP	105.504,69		
						CS	451.194,60	TP	583,47	FPV		EC	100.000,00		
												TR	100.000,00		

**PdC 020399000 Spese di investimento per beni immateriali n.a.c.**

09	06	2	020399000	C12148	ARMO - UTILIZZAZIONE ASSEGNAZIONE DELLO STATO PER IL FINANZIAMENTO DEL PROTOCOLLO D'INTESA PER LA DIFESA DAL RISCHIO IDRAULICO, LA TUTELA E LA VALORIZZAZIONE DEL FIUME TEVERE E DEI SUOI PRINCIPALI AFFLUENTI - LEGGE 31.07.2002, N. 179 § SPESE DI INVESTIMENTO PER BENI IMMATERIALI N.A.C.	RS		PR		R		EP	
						CP	671.959,42	PC	568.333,31	I	572.063,25	ECP	99.896,17
						CS	3.394.006,21	TP	568.333,31	FPV		EC	3.729,94
												TR	3.729,94
TOTALE PdC 020399000					Spese di investimento per beni immateriali n.a.c.	RS		PR		R		EP	
						CP	671.959,42	PC	568.333,31	I	572.063,25	ECP	99.896,17
						CS	3.394.006,21	TP	568.333,31	FPV		EC	3.729,94
												TR	3.729,94

**PdC 030101000 Contributi agli investimenti a Amministrazioni Centrali**

09	06	2	030101000	E22526	ARMO - FONDO REGIONALE PER LO SVILUPPO SOSTENIBILE DEGLI ECOSISTEMI MARINI (ART. 39, COMMA 2, L.R. N. 26 DEL 29/12/2007) § Contributi agli investimenti a Amministrazioni Centrali	RS		PR		R		EP	
						CP		PC		I		ECP	EC
						CS		TP		FPV		TR	
TOTALE PdC 030101000					Contributi agli investimenti a Amministrazioni Centrali	RS		PR		R		EP	
						CP		PC		I		ECP	EC
						CS		TP		FPV		TR	

**PdC 030102000 Contributi agli investimenti a Amministrazioni Locali**

09	06	2	030102000	C12571	ACCORDO INTEGRATIVO ALL'APQ § "TUTELA DELLE ACQUE E GESTIONE INTEGRATA DELLE RISORSE IDRICHE" § Contributi agli investimenti a Amministrazioni Locali	RS		PR		R		EP	
						CP		PC		I		ECP	EC
						CS		TP		FPV		TR	

Miss.	Progr.	Titolo	PdC	Capit.	Denominazione	Residui passivi al 1/1/2016 (RS)		Pagamenti in c/residui (PR)		Riaccertamento residui (R)		Residui passivi da esercizi precedenti (EP=RS-PR+R)			
						Previsioni definitive di competenza (CP)		Pagamenti in c/competenza (PC)		Impegni (I)		Economie di competenza (ECP=CP-I-FPV)		Residui passivi da esercizio di competenza (EC=I-PC)	
						Previsioni definitive di cassa (CS)		Totale pagamenti (TP=PR+PC)		Fondo pluriennale vincolato (FPV))				Totale residui passivi da riportare (TR=EP+EC)	
09	06	2	030102000	D32501	CONTRIBUTI AD ENTI OD ISTITUTI PUBBLICI O PRIVATI PER IL RILEVAMENTO DEI DATI, PER LA PREDISPOSIZIONE DEL PIANO REGIONALE DI RISANAMENTO DELLE ACQUE E RELATIVE RICERCHE E STUDI ( LEGGE REGIONALE 9/11/81 N. 30) § Contributi agli investimenti a Amministrazioni Locali	RS	40.375,00	PR	40.375,00	R			EP		
						CP		PC		I	ECP	EC			
						CS	40.375,00	TP	40.375,00	FPV	TR				
09	06	2	030102000	D34107	UTILIZZAZIONE DELL'ASSEGNAZIONE DEL MINISTERO DELL'AMBIENTE RELATIVA AL PROGRAMMA DIFESA MARE DI CUI AGLI ARTT. 2 E 3 DELLA LEGGE 31/12/1982, N. 979 § Contributi agli investimenti a Amministrazioni Locali	RS		PR		R			EP		
						CP		PC		I	ECP	EC			
						CS		TP		FPV	TR				
09	06	2	030102000	D34108	UTILIZZAZIONE DELL'ASSEGNAZIONE DELLO STATO PER LE AREE DEPRESSE DI CUI ALLA LEGGE 135/97 - TUTELA DELLE ACQUE § Contributi agli investimenti a Amministrazioni Locali	RS		PR		R			EP		
						CP		PC		I	ECP	EC			
						CS		TP		FPV	TR				
09	06	2	030102000	D34116	PROGETTO SMALTIMENTO LIQUAMI URBANI MARINO (ART. 17, COMMA 31, L. 67/88) § Contributi agli investimenti a Amministrazioni Locali	RS		PR		R			EP		
						CP		PC		I	ECP	EC			
						CS		TP		FPV	TR				
09	06	2	030102000	D34119	UTILIZZAZIONE DELL'ASSEGNAZIONE DEL MINISTERO DELL'AMBIENTE RELATIVA AL PROGRAMMA DIFESA MARE DI CUI AGLI ARTT. 2 E 3 DELLA LEGGE 979/81 (NUOVA CONVENZIONE TRIENNALE DEL 13.12.2000) § Contributi agli investimenti a Amministrazioni Locali	RS		PR		R			EP		
						CP		PC		I	ECP	EC			
						CS		TP		FPV	TR				
09	06	2	030102000	D34122	ARMO - UTILIZZAZIONE DELL'ASSEGNAZIONE DELLO STATO DI CUI AL DECRETO LEGISLATIVO 11.5.1999 N. 152 IN MATERIA DI TUTELA DELLE ACQUE § Contributi agli investimenti a Amministrazioni Locali	RS	120.000,00	PR	120.000,00	R			EP		
						CP	100.000,00	PC	100.000,00	I	100.000,00	ECP	EC		
						CS	302.766,64	TP	220.000,00	FPV	TR				
09	06	2	030102000	E22512	FONDO REGIONALE PER LO SVILUPPO SOSTENIBILE DEGLI ECOSISTEMI MARINI (ART. 39, COMMA 2, L.R. N. 26 DEL 29/12/2007) § Contributi agli investimenti a Amministrazioni Locali	RS	20.326,80	PR	20.326,80	R			EP		
						CP	23.500,00	PC	10.000,00	I	10.000,00	ECP	13.500,00	EC	
						CS	397.737,87	TP	30.326,80	FPV	TR				
09	06	2	030102000	T92638	RESIDUI PASSIVI PERENTI AGLI EFFETTI AMMINISTRATIVI (FONDI REGIONALI IN CAPITALE) § CONTRIBUTI AGLI INVESTIMENTI A AMMINISTRAZIONI LOCALI	RS	62.800,02	PR		R			EP	62.800,02	
						CP		PC		I	ECP	EC			
						CS	62.800,02	TP		FPV	TR	62.800,02			

Miss.	Progr.	Titolo	PdC	Capit.	Denominazione	Residui passivi al 1/1/2016 (RS)		Pagamenti in c/residui (PR)		Riaccertamento residui (R)		Residui passivi da esercizi precedenti (EP=RS-PR+R)			
						Previsioni definitive di competenza (CP)		Pagamenti in c/competenza (PC)		Impegni (I)		Economie di competenza (ECP=CP-I-FPV)		Residui passivi da esercizio di competenza (EC=I-PC)	
						Previsioni definitive di cassa (CS)		Totale pagamenti (TP=PR+PC)		Fondo pluriennale vincolato (FPV))				Totale residui passivi da riportare (TR=EP+EC)	
09	06	2	030102000	T94629	RESIDUI PASSIVI PERENTI AGLI EFFETTI AMMINISTRATIVI (FONDI VINCOLATI IN CAPITALE) § CONTRIBUTI AGLI INVESTIMENTI A AMMINISTRAZIONI LOCALI	RS	1.441,42	PR		R		ECP	EP	1.441,42	
						CP		PC		I			EC		
						CS	1.441,42	TP		FPV			TR	1.441,42	
09	06	2	030102000	T94630	RESIDUI PASSIVI PERENTI AGLI EFFETTI AMMINISTRATIVI (FONDI VINCOLATI IN CAPITALE) § CONTRIBUTI AGLI INVESTIMENTI A AMMINISTRAZIONI LOCALI	RS	60.000,00	PR	60.000,00	R		ECP	EP		
						CP		PC		I			EC		
						CS	60.000,00	TP	60.000,00	FPV			TR		
TOTALE PdC 030102000						RS	304.943,24	PR	240.701,80	R			EP	64.241,44	
						CP	123.500,00	PC	110.000,00	I	110.000,00	ECP	EC	13.500,00	
						CS	865.120,95	TP	350.701,80	FPV			TR	64.241,44	

**PdC 030104000**

**Contributi agli investimenti interni a organismi interni e/o unità locali della amministrazione**

09	06	2	030104000	E22527	ARMO - FONDO REGIONALE PER LO SVILUPPO SOSTENIBILE DEGLI ECOSISTEMI MARINI (ART. 39, COMMA 2, L.R. N. 26 DEL 29/12/2007) § Contributi agli investimenti interni a organismi interni e/o unità locali della amministrazione	RS		PR		R			EP	
						CP		PC		I		ECP	EC	
						CS		TP		FPV			TR	
TOTALE PdC 030104000						RS		PR		R			EP	
						CP		PC		I		ECP	EC	
						CS		TP		FPV			TR	

**PdC 030303000**

**Contributi agli investimenti a altre Imprese**

09	06	2	030303000	C12135	UTILIZZAZIONE ASSEGNAZIONE DELLO STATO PER IL FINANZIAMENTO DEL PROTOCOLLO D'INTESA PER LA DIFESA DAL RISCHIO IDRAULICO, LA TUTELA E LA VALORIZZAZIONE DEL FIUME TEVERE E DEI SUOI PRINCIPALI AFFLUENTI - LEGGE 31.07.2002, N. 179 § Contributi agli investimenti a altre Imprese	RS		PR		R			EP	
						CP		PC		I		ECP	EC	
						CS		TP		FPV			TR	
09	06	2	030303000	D34102	UTILIZZAZIONE DELL'ASSEGNAZIONE DELLO STATO DI CUI AL DECRETO LEGISLATIVO 11.5.1999 N. 152 IN MATERIA DI TUTELA DELLE ACQUE § Contributi agli investimenti a altre Imprese	RS		PR		R			EP	
						CP		PC		I		ECP	EC	
						CS		TP		FPV			TR	

Miss.	Progr.	Titolo	PdC	Capit.	Denominazione	Residui passivi al 1/1/2016 (RS)		Pagamenti in c/residui (PR)		Riaccertamento residui (R)		Residui passivi da esercizi precedenti (EP=RS-PR+R)			
						Previsioni definitive di competenza (CP)		Pagamenti in c/competenza (PC)		Impegni (I)		Economie di competenza (ECP=CP-I-FPV)		Residui passivi da esercizio di competenza (EC=I-PC)	
						Previsioni definitive di cassa (CS)		Totale pagamenti (TP=PR+PC)		Fondo pluriennale vincolato (FPV))				Totale residui passivi da riportare (TR=EP+EC)	
09	06	2	030303000	T94631	RESIDUI PASSIVI PERENTI AGLI EFFETTI AMMINISTRATIVI (FONDI VINCOLATI IN CAPITALE) § CONTRIBUTI AGLI INVESTIMENTI A ALTRE IMPRESE	RS		PR		R		ECP	EP		
						CP		PC		I			EC		
						CS		TP		FPV			TR		
TOTALE PdC 030303000					Contributi agli investimenti a altre Imprese	RS		PR		R		ECP	EP		
						CP		PC		I			EC		
						CS		TP		FPV			TR		

**PdC 030401000 Contributi agli investimenti a Istituzioni Sociali Private**

09	06	2	030401000	D32504	ARMO - CONTRIBUTI AD ENTI OD ISTITUTI PUBBLICI O PRIVATI PER IL RILEVAMENTO DEI DATI, PER LA PREDISPOSIZIONE DEL PIANO REGIONALE DI RISANAMENTO DELLE ACQUE E RELATIVE RICERCHE E STUDI ( LEGGE REGIONALE 9/11/81 N. 30) § Contributi agli investimenti a Istituzioni Sociali Private	RS		PR		R		ECP	EP
						CP		PC		I			EC
						CS		TP		FPV			TR
09	06	2	030401000	E22528	ARMO - FONDO REGIONALE PER LO SVILUPPO SOSTENIBILE DEGLI ECOSISTEMI MARINI (ART. 39, COMMA 2, L.R. N. 26 DEL 29/12/2007) § Contributi agli investimenti a Istituzioni Sociali Private	RS		PR		R		ECP	EP
						CP		PC		I			EC
						CS		TP		FPV			TR
TOTALE PdC 030401000					Contributi agli investimenti a Istituzioni Sociali Private	RS		PR		R		ECP	EP
						CP		PC		I			EC
						CS		TP		FPV			TR

**PdC 050201000 Fondi pluriennali vincolati c/capitale**

09	06	2	050201000	C12804	FPV - UTILIZZAZIONE ASSEGNAZIONE DELLO STATO PER IL FINANZIAMENTO DEL PROTOCOLLO D'INTESA PER LA DIFESA DAL RISCHIO IDRAULICO, LA TUTELA E LA VALORIZZAZIONE DEL FIUME TEVERE E DEI SUOI PRINCIPALI AFFLUENTI - LEGGE 31.07.2002, N. 179 § FONDI PLURIENNALI VINCOLATI C/CAPITALE	RS		PR		R		ECP	EP
						CP		PC		I			EC
						CS		TP		FPV			TR



Miss.	Progr.	Titolo	PdC	Capit.	Denominazione	Residui passivi al 1/1/2016 (RS)		Pagamenti in c/residui (PR)		Riaccertamento residui (R)		Residui passivi da esercizi precedenti (EP=RS-PR+R)			
						Previsioni definitive di competenza (CP)		Pagamenti in c/competenza (PC)		Impegni (I)		Economie di competenza (ECP=CP-I-FPV)		Residui passivi da esercizio di competenza (EC=I-PC)	
						Previsioni definitive di cassa (CS)		Totale pagamenti (TP=PR+PC)		Fondo pluriennale vincolato (FPV))				Totale residui passivi da riportare (TR=EP+EC)	
09	06	2	050201000	C12807	FPV - ARMO - UTILIZZAZIONE ASSEGNAZIONE DELLO STATO PER IL FINANZIAMENTO DEL PROTOCOLLO D'INTESA PER LA DIFESA DAL RISCHIO IDRAULICO, LA TUTELA E LA VALORIZZAZIONE DEL FIUME TEVERE E DEI SUOI PRINCIPALI AFFLUENTI - LEGGE 31.07.2002, N. 179 § FONDI PLURIENNALI VINCOLATI C/CAPITALE	RS		PR		R		ECP		EP	
						CP	2.722.046,79	PC		I				EC	
						CS		TP		FPV	2.722.046,79			TR	
09	06	2	050201000	C12819	FPV - ARMO - UTILIZZAZIONE ASSEGNAZIONE DELLO STATO PER IL FINANZIAMENTO DEL PROTOCOLLO D'INTESA PER LA DIFESA DAL RISCHIO IDRAULICO, LA TUTELA E LA VALORIZZAZIONE DEL FIUME TEVERE E DEI SUOI PRINCIPALI AFFLUENTI - LEGGE 31.07.2002, N. 179 § FONDI PLURIENNALI VINCOLATI C/CAPITALE	RS		PR		R		ECP		EP	
						CP	245.106,44	PC		I				EC	
						CS		TP		FPV	245.106,44			TR	
09	06	2	050201000	D34801	FPV - ARMO - UTILIZZAZIONE DELL'ASSEGNAZIONE DELLO STATO DI CUI AL DECRETO LEGISLATIVO 11.5.1999 N. 152 IN MATERIA DI TUTELA DELLE ACQUE § FONDI PLURIENNALI VINCOLATI C/CAPITALE	RS		PR		R		ECP		EP	
						CP	82.766,64	PC		I				EC	
						CS		TP		FPV	82.766,64			TR	
09	06	2	050201000	E22802	FPV - FONDO REGIONALE PER LO SVILUPPO SOSTENIBILE DEGLI ECOSISTEMI MARINI (ART. 39, COMMA 2, L.R. N. 26 DEL 29/12/2007) § FONDI PLURIENNALI VINCOLATI C/CAPITALE	RS		PR		R		ECP		EP	
						CP	366.802,67	PC		I				EC	
						CS		TP		FPV	366.802,67			TR	
TOTALE PdC 050201000						RS		PR		R				EP	
						CP	3.416.722,54	PC		I		ECP		EC	
						CS		TP		FPV	3.416.722,54			TR	
TOTALE TITOLO 2						RS	304.943,24	PR	240.701,80	R				EP	64.241,44
						CP	4.419.630,92	PC	678.916,78	I	784.007,52	ECP	218.900,86	EC	105.090,74
						CS	4.711.682,56	TP	919.618,58	FPV	3.416.722,54			TR	169.332,18
<b>TOTALE PROGRAMMA 06</b>						<b>RS</b>	<b>304.943,24</b>	<b>PR</b>	<b>240.701,80</b>	<b>R</b>				<b>EP</b>	<b>64.241,44</b>
						<b>CP</b>	<b>4.419.630,92</b>	<b>PC</b>	<b>678.916,78</b>	<b>I</b>	<b>784.007,52</b>	<b>ECP</b>	<b>218.900,86</b>	<b>EC</b>	<b>105.090,74</b>
						<b>CS</b>	<b>4.711.682,56</b>	<b>TP</b>	<b>919.618,58</b>	<b>FPV</b>	<b>3.416.722,54</b>			<b>TR</b>	<b>169.332,18</b>

## PROGRAMMA 07

## Sviluppo sostenibile territorio montano piccoli Comuni

## TITOLO 1

## Spese correnti

Miss.	Progr.	Titolo	PdC	Capit.	Denominazione	Residui passivi al 1/1/2016 (RS)	Pagamenti in c/residui (PR)	Riaccertamento residui (R)		Residui passivi da esercizi precedenti (EP=RS-PR+R)
						Previsioni definitive di competenza (CP)	Pagamenti in c/competenza (PC)	Impegni (I)	Economie di competenza (ECP=CP-I-FPV)	Residui passivi da esercizio di competenza (EC=I-PC)
						Previsioni definitive di cassa (CS)	Totale pagamenti (TP=PR+PC)	Fondo pluriennale vincolato (FPV))		Totale residui passivi da riportare (TR=EP+EC)

**PdC 030299000**
**Altri servizi**

09	07	1	030299000	R47902	ARMO - SPESE PER LE COMUNITA' MONTANE E I PICCOLI COMUNI (PARTE CORRENTE) § ALTRI SERVIZI	RS		PR		R				EP	
						CP	10.000,00	PC		I		ECP	10.000,00	EC	
						CS	50.000,00	TP		FPV				TR	
TOTALE PdC 030299000					Altri servizi	RS		PR		R				EP	
						CP	10.000,00	PC		I		ECP	10.000,00	EC	
						CS	50.000,00	TP		FPV				TR	

**PdC 040102000**
**Trasferimenti correnti a Amministrazioni Locali**

09	07	1	040102000	R47501	CONTRIBUTO REGIONALE ALLE SPESE DI FUNZIONAMENTO DELLE COMUNITA' MONTANE E DELLE COMUNITA' DI ARCIPELAGO DELLE ISOLE PONZIANE (L.R. 9/99) - PER LA SOLA GESTIONE DEI RESIDUI § Trasferimenti correnti a Amministrazioni Locali	RS		PR		R				EP	
						CP		PC		I		ECP		EC	
						CS		TP		FPV				TR	
09	07	1	040102000	R47505	SPESE PER LA REALIZZAZIONE DEL SALONE DELLA MONTAGNA DEL LAZIO E DELLA CARTA DELLA MONTAGNA DEL LAZIO - PER LA SOLA GESTIONE DEI RESIDUI § Trasferimenti correnti a Amministrazioni Locali	RS		PR		R				EP	
						CP		PC		I		ECP		EC	
						CS		TP		FPV				TR	
09	07	1	040102000	R47506	INIZIATIVE PER LO SVILUPPO ECONOMICO E SOCIALE DEI PICCOLI COMUNI - PARTE CORRENTE (L.R. 14/2008, ART. 1, COMMA 13, L.R. 12/2011, ART. 1, COMMA 28) - PER LA SOLA GESTIONE DEI RESIDUI § Trasferimenti correnti a Amministrazioni Locali	RS		PR		R				EP	
						CP		PC		I		ECP		EC	
						CS		TP		FPV				TR	
09	07	1	040102000	R47508	ONERI CONNESSI ALLA MODIFICA ED ALL'AGGIORNAMENTO DEL PIANO PLURIENNALE DI SVILUPPO SOCIO-ECONOMICO DELLE COMUNITA' MONTANE (ART. 30, COMMA 2, L.R. 22 GIUGNO 1999, N. 9) - PER LA SOLA GESTIONE DEI RESIDUI § Trasferimenti correnti a Amministrazioni Locali	RS		PR		R				EP	
						CP		PC		I		ECP		EC	
						CS		TP		FPV				TR	
09	07	1	040102000	R47900	SPESE PER LE COMUNITA' MONTANE E I PICCOLI COMUNI (PARTE CORRENTE) § Trasferimenti correnti a Amministrazioni Locali	RS	274.000,08	PR	125.253,34	R	-5.174,62			EP	143.572,12
						CP	7.250.000,00	PC	6.300.000,00	I	6.300.000,00	ECP	950.000,00	EC	
						CS	7.524.000,08	TP	6.425.253,34	FPV				TR	143.572,12

Miss.	Progr.	Titolo	PdC	Capit.	Denominazione	Residui passivi al 1/1/2016 (RS)		Pagamenti in c/residui (PR)		Riaccertamento residui (R)		Residui passivi da esercizi precedenti (EP=RS-PR+R)			
						Previsioni definitive di competenza (CP)		Pagamenti in c/competenza (PC)		Impegni (I)		Economie di competenza (ECP=CP-I-FPV)		Residui passivi da esercizio di competenza (EC=I-PC)	
						Previsioni definitive di cassa (CS)		Totale pagamenti (TP=PR+PC)		Fondo pluriennale vincolato (FPV))				Totale residui passivi da riportare (TR=EP+EC)	
09	07	1	040102000	T81621	SOMME RADIATE DA RE-ISCRIVERE IN BILANCIO (FONDI REGIONALI DI PARTE CORRENTE) § TRASFERIMENTI CORRENTI A AMMINISTRAZIONI LOCALI	RS	70.000,00	PR	70.000,00	R		ECP	EP		
						CP		PC		I			EC		
						CS	70.000,00	TP	70.000,00	FPV			TR		
09	07	1	040102000	T91633	RESIDUI PASSIVI PERENTI AGLI EFFETTI AMMINISTRATIVI (FONDI REGIONALI CORRENTI) § Trasferimenti correnti a Amministrazioni Locali	RS	205.645,34	PR	91.447,08	R		ECP	EP		
						CP	24.475,91	PC		I	24.475,91		EC		
						CS	230.121,25	TP	91.447,08	FPV			TR		
TOTALE PdC 040102000					Trasferimenti correnti a Amministrazioni Locali	RS	549.645,42	PR	286.700,42	R	-5.174,62		EP		
						CP	7.274.475,91	PC	6.300.000,00	I	6.300.000,00	ECP	974.475,91		
						CS	7.824.121,33	TP	6.586.700,42	FPV			TR		

**PdC 100201000**

**Fondo pluriennale vincolato**

09	07	1	100201000	R47802	FPV - ARMO - SPESE PER LE COMUNITA' MONTANE E I PICCOLI COMUNI (PARTE CORRENTE) § FONDO PLURIENNALE VINCOLATO	RS		PR		R			EP
						CP	40.000,00	PC		I		ECP	EC
						CS		TP		FPV	40.000,00		TR
TOTALE PdC 100201000					Fondo pluriennale vincolato	RS		PR		R			EP
						CP	40.000,00	PC		I		ECP	EC
						CS		TP		FPV	40.000,00		TR
TOTALE TITOLO 1					Spese correnti	RS	549.645,42	PR	286.700,42	R	-5.174,62		EP
						CP	7.324.475,91	PC	6.300.000,00	I	6.300.000,00	ECP	984.475,91
						CS	7.874.121,33	TP	6.586.700,42	FPV	40.000,00		TR

**TITOLO 2**

**Spese in conto capitale**

**PdC 030102000**

**Contributi agli investimenti a Amministrazioni Locali**

09	07	2	030102000	R48101	FINANZIAMENTO DEI PIANI PLURIENNALI DI INVESTIMENTO DELLE COMUNITA' MONTANE IVI COMPRESSE LE SPESE DI GESTIONE E DI FUNZIONAMENTO AD ESSI CONNESSE (L.R. 22.5.1997, N. 11 ART. 46 COMMA 3) § Contributi agli investimenti a Amministrazioni Locali	RS		PR		R			EP
						CP		PC		I		ECP	EC
						CS		TP		FPV			TR

Miss.	Progr.	Titolo	PdC	Capit.	Denominazione	Residui passivi al 1/1/2016 (RS)		Pagamenti in c/residui (PR)		Riaccertamento residui (R)		Residui passivi da esercizi precedenti (EP=RS-PR+R)			
						Previsioni definitive di competenza (CP)		Pagamenti in c/competenza (PC)		Impegni (I)		Economie di competenza (ECP=CP-I-FPV)		Residui passivi da esercizio di competenza (EC=I-PC)	
						Previsioni definitive di cassa (CS)		Totale pagamenti (TP=PR+PC)		Fondo pluriennale vincolato (FPV))				Totale residui passivi da riportare (TR=EP+EC)	
09	07	2	030102000	R48103	FONDO NAZIONALE PER LA MONTAGNA DI CUI ALL'ART. 2 DELLA LEGGE N. 97/94 § Contributi agli investimenti a Amministrazioni Locali	RS	383.618,36	PR	383.618,36	R		ECP	EP		
						CP		PC		I			EC		
						CS	383.618,36	TP	383.618,36	FPV			TR		
09	07	2	030102000	R48501	FINANZIAMENTO DEI PROGETTI SPECIALI INTEGRATI DELLE COMUNITÀ MONTANE E COMUNITA' DI ARCIPELAGO DELLE ISOLE PONZIANE (L.R. 9/99) § CONTRIBUTI AGLI INVESTIMENTI A AMMINISTRAZIONI LOCALI	RS		PR		R		ECP	EP		
						CP	69.365,16	PC	69.365,16	I	69.365,16		EC		
						CS	200.414,63	TP	69.365,16	FPV			TR		
09	07	2	030102000	R48503	INIZIATIVE PER LO SVILUPPO ECONOMICO E SOCIALE DEI PICCOLI COMUNI - PARTE CAPITALE (L.R. N. 14/2008, ART. 1, COMMA 13 E L.R. 12/2011, ART. 1, COMMA 28) § Contributi agli investimenti a Amministrazioni Locali	RS	627.566,23	PR	191.110,74	R	-40.000,00	ECP	EP	396.455,49	
						CP	738.090,44	PC	573.945,30	I	643.758,18		EC	69.812,88	
						CS	1.902.526,56	TP	765.056,04	FPV			TR	466.268,37	
09	07	2	030102000	T82619	SOMME RADIATE DA RE-ISCRIVERE IN BILANCIO (FONDI REGIONALI IN CONTO CAPITALE) § CONTRIBUTI AGLI INVESTIMENTI A AMMINISTRAZIONI LOCALI	RS	1.062.262,82	PR	1.012.262,82	R		ECP	EP	50.000,00	
						CP		PC		I			EC		
						CS	1.062.262,82	TP	1.012.262,82	FPV			TR	50.000,00	
09	07	2	030102000	T84612	SOMME RADIATE DA RE-ISCRIVERE IN BILANCIO (FONDI VINCOLATI CAPITALE) § CONTRIBUTI AGLI INVESTIMENTI A AMMINISTRAZIONI LOCALI	RS	52.261,46	PR	52.261,46	R		ECP	EP		
						CP		PC		I			EC		
						CS	52.261,46	TP	52.261,46	FPV			TR		
09	07	2	030102000	T92624	RESIDUI PASSIVI PERENTI AGLI EFFETTI AMMINISTRATIVI (FONDI REGIONALI IN CAPITALE) § CONTRIBUTI AGLI INVESTIMENTI A AMMINISTRAZIONI LOCALI	RS	847.022,49	PR	583.829,83	R	-192,66	ECP	EP	263.000,00	
						CP	144.583,11	PC		I	110.363,17		EC	110.363,17	
						CS	991.605,60	TP	583.829,83	FPV			TR	373.363,17	
09	07	2	030102000	T94654	RESIDUI PASSIVI PERENTI AGLI EFFETTI AMMINISTRATIVI (FONDI VINCOLATI IN CAPITALE) § CONTRIBUTI AGLI INVESTIMENTI A AMMINISTRAZIONI LOCALI	RS		PR		R		ECP	EP		
						CP	1.301.277,59	PC	752.611,37	I	1.301.277,58		EC	548.666,21	
						CS	1.301.277,59	TP	752.611,37	FPV			TR	548.666,21	
TOTALE PdC 030102000						RS	2.972.731,36	PR	2.223.083,21	R	-40.192,66		EP	709.455,49	
						CP	2.253.316,30	PC	1.395.921,83	I	2.124.764,09		EC	728.842,26	
						CS	5.893.967,02	TP	3.619.005,04	FPV			TR	1.438.297,75	

**PdC 050201000 Fondi pluriennali vincolati c/capitale**

Miss.	Progr.	Titolo	PdC	Capit.	Denominazione	Residui passivi al 1/1/2016 (RS)		Pagamenti in c/residui (PR)		Riaccertamento residui (R)		Residui passivi da esercizi precedenti (EP=RS-PR+R)			
						Previsioni definitive di competenza (CP)		Pagamenti in c/competenza (PC)		Impegni (I)		Economie di competenza (ECP=CP-I-FPV)		Residui passivi da esercizio di competenza (EC=I-PC)	
						Previsioni definitive di cassa (CS)		Totale pagamenti (TP=PR+PC)		Fondo pluriennale vincolato (FPV))				Totale residui passivi da riportare (TR=EP+EC)	
09	07	2	050201000	R48801	FPV - FONDO NAZIONALE PER LA MONTAGNA DI CUI ALL'ART. 2 DELLA LEGGE N. 97/94 § FONDI PLURIENNALI VINCOLATI C/CAPITALE	RS		PR		R		ECP		EP	
						CP		PC		I				EC	
						CS		TP		FPV				TR	
09	07	2	050201000	R48802	FPV - FINANZIAMENTO DEI PROGETTI SPECIALI INTEGRATI DELLE COMUNITÀ MONTANE E COMUNITA' DI ARCIPELAGO DELLE ISOLE PONZIANE (L.R. 9/99) § FONDI PLURIENNALI VINCOLATI C/CAPITALE	RS		PR		R		ECP		EP	
						CP	131.049,47	PC		I				EC	
						CS		TP		FPV	131.049,47			TR	
09	07	2	050201000	R48803	FPV - INIZIATIVE PER LO SVILUPPO ECONOMICO E SOCIALE DEI PICCOLI COMUNI - PARTE CAPITALE (L.R. N. 14/2008, ART. 1, COMMA 13 E L.R. 12/2011, ART. 1, COMMA 28) § FONDI PLURIENNALI VINCOLATI C/CAPITALE	RS		PR		R		ECP		EP	
						CP	957.445,38	PC		I				EC	
						CS		TP		FPV	957.445,38			TR	
TOTALE PdC 050201000						RS		PR		R				EP	
Fondi pluriennali vincolati c/capitale						CP	1.088.494,85	PC		I		ECP		EC	
						CS		TP		FPV	1.088.494,85			TR	
TOTALE TITOLO 2						RS	2.972.731,36	PR	2.223.083,21	R	-40.192,66			EP	709.455,49
Spese in conto capitale						CP	3.341.811,15	PC	1.395.921,83	I	2.124.764,09	ECP	128.552,21	EC	728.842,26
						CS	5.893.967,02	TP	3.619.005,04	FPV	1.088.494,85			TR	1.438.297,75
TOTALE PROGRAMMA 07						RS	<b>3.522.376,78</b>	PR	<b>2.509.783,63</b>	R	<b>-45.367,28</b>			EP	<b>967.225,87</b>
Sviluppo sostenibile territorio montano piccoli Comuni						CP	<b>10.666.287,06</b>	PC	<b>7.695.921,83</b>	I	<b>8.424.764,09</b>	ECP	<b>1.113.028,12</b>	EC	<b>728.842,26</b>
						CS	<b>13.768.088,35</b>	TP	<b>10.205.705,46</b>	FPV	<b>1.128.494,85</b>			TR	<b>1.696.068,13</b>

**PROGRAMMA 08**

**Qualità dell'aria e riduzione dell'inquinamento**

**TITOLO 1**

**Spese correnti**

**PdC 040102000**

**Trasferimenti correnti a Amministrazioni Locali**

09	08	1	040102000	T19509	RIPARTIZIONE DEL GETTITO DELL'IMPOSTA REGIONALE SULLE EMISSIONI SONORE DEGLI AEROMOBILI (ART. 90 LEGGE 21.11.2000 N. 342) § Trasferimenti correnti a Amministrazioni Locali	RS		PR		R				EP	
						CP	4.957.071,10	PC	1.000.000,00	I	1.000.000,00	ECP	3.957.071,10	EC	
						CS	4.957.071,10	TP	1.000.000,00	FPV				TR	

Miss.	Progr.	Titolo	PdC	Capit.	Denominazione	Residui passivi al 1/1/2016 (RS)		Pagamenti in c/residui (PR)		Riaccertamento residui (R)		Residui passivi da esercizi precedenti (EP=RS-PR+R)			
						Previsioni definitive di competenza (CP)		Pagamenti in c/competenza (PC)		Impegni (I)		Economie di competenza (ECP=CP-I-FPV)		Residui passivi da esercizio di competenza (EC=I-PC)	
						Previsioni definitive di cassa (CS)		Totale pagamenti (TP=PR+PC)		Fondo pluriennale vincolato (FPV))				Totale residui passivi da riportare (TR=EP+EC)	
09	08	1	040102000	T91775	RESIDUI PASSIVI PERENTI AGLI EFFETTI AMMINISTRATIVI (FONDI REGIONALI CORRENTI) § TRASFERIMENTI CORRENTI A AMMINISTRAZIONI LOCALI	RS		PR		R		EP			
						CP	157.926,54	PC		I	157.926,54	ECP	157.926,54		
						CS	157.926,54	TP		FPV		TR	157.926,54		
TOTALE PdC 040102000					Trasferimenti correnti a Amministrazioni Locali	RS		PR		R		EP			
						CP	5.114.997,64	PC	1.000.000,00	I	1.157.926,54	ECP	3.957.071,10		
						CS	5.114.997,64	TP	1.000.000,00	FPV		TR	157.926,54		
TOTALE TITOLO 1					Spese correnti	RS		PR		R		EP			
						CP	5.114.997,64	PC	1.000.000,00	I	1.157.926,54	ECP	3.957.071,10		
						CS	5.114.997,64	TP	1.000.000,00	FPV		TR	157.926,54		

## TITOLO 2

### Spese in conto capitale

#### PdC 020109000

#### Beni immobili

09	08	2	020109000	E34532	ARMO - INTERVENTI PER IL MONITORAGGIO E MIGLIORAMENTO DELLA QUALITA' DELL'ARIA E DI CONTRASTO ALL'INQUINAMENTO ATMOSFERICO - ART. 16 L.R. 16/05 § BENI IMMOBILI	RS		PR		R		EP	
						CP		PC		I		ECP	EC
						CS		TP		FPV		TR	
TOTALE PdC 020109000					Beni immobili	RS		PR		R		EP	
						CP		PC		I		ECP	EC
						CS		TP		FPV		TR	

#### PdC 030101000

#### Contributi agli investimenti a Amministrazioni Centrali

09	08	2	030101000	E34517	SPESE PER LA PREDISPOSIZIONE DEL PIANO REGIONALE DI PREVENZIONE E RIDUZIONE DEI RISCHI CONNESSI ALL'ESPOSIZIONE AL GAS RADON - L.R. 31.3.2005, N. 14 - § CONTRIBUTI AGLI INVESTIMENTI A AMMINISTRAZIONI CENTRALI	RS		PR		R		EP	
						CP		PC		I		ECP	EC
						CS		TP		FPV		TR	
TOTALE PdC 030101000					Contributi agli investimenti a Amministrazioni Centrali	RS		PR		R		EP	
						CP		PC		I		ECP	EC
						CS		TP		FPV		TR	

#### PdC 030102000

#### Contributi agli investimenti a Amministrazioni Locali

Miss.	Progr.	Titolo	PdC	Capit.	Denominazione	Residui passivi al 1/1/2016 (RS)		Pagamenti in c/residui (PR)		Riaccertamento residui (R)		Residui passivi da esercizi precedenti (EP=RS-PR+R)			
						Previsioni definitive di competenza (CP)		Pagamenti in c/competenza (PC)		Impegni (I)		Economie di competenza (ECP=CP-I-FPV)		Residui passivi da esercizio di competenza (EC=I-PC)	
						Previsioni definitive di cassa (CS)		Totale pagamenti (TP=PR+PC)		Fondo pluriennale vincolato (FPV))				Totale residui passivi da riportare (TR=EP+EC)	
09	08	2	030102000	E34121	UTILIZZAZIONE DELL'ASSEGNAZIONE DELLO STATO PER IL MIGLIORAMENTO DELLA QUALITA' DELL'ARIA ATTRAVERSO INTERVENTI DI AMMODERNAMENTO DEL TRASPORTO PUBBLICO LOCALE ANCHE MEDIANTE L'UTILIZZO E L'INCENTIVAZIONE DI VEICOLI A MINIMO IMPATTO AMBIENTALE - D.M. 16 OTTOBRE 2006 § Contributi agli investimenti a Amministrazioni Locali	RS		PR		R		ECP	EP		
						CP		PC		I			EC		
						CS	10.500.000,00	TP		FPV			TR		
09	08	2	030102000	E34518	CONTRIBUTI AI COMUNI PER LA PREDISPOSIZIONE DI PROGETTI DI RECUPERO E RISANAMENTO DEGLI EDIFICI SOGGETTI AI RISCHI CONNESSI ALL'ESPOSIZIONE AL GAS RADON - L.R. 31.03.2005 N. 14 - § Contributi agli investimenti a Amministrazioni Locali	RS		PR		R		ECP	EP		
						CP		PC		I			EC		
						CS		TP		FPV			TR		
09	08	2	030102000	E34524	CONTRIBUTI IN CONTO CAPITALE PER LA CLASSIFICAZIONE ACUSTICA DEL TERRITORIO, PER IL MONITORAGGIO E PER GLI INTERVENTI DI RISANAMENTO - ART. 23, COMMA 2, L.R. 18/2001 E SUCCESSIVE MODIFICAZIONI § Contributi agli investimenti a Amministrazioni Locali	RS	70.000,00	PR		R		ECP	EP	70.000,00	
						CP		PC		I			EC		
						CS	70.000,00	TP		FPV			TR	70.000,00	
09	08	2	030102000	E34531	ARMO - INTERVENTI PER IL MONITORAGGIO E MIGLIORAMENTO DELLA QUALITA' DELL'ARIA E DI CONTRASTO ALL'INQUINAMENTO ATMOSFERICO - ART. 16 L.R. 16/05 § CONTRIBUTI AGLI INVESTIMENTI A AMMINISTRAZIONI LOCALI	RS		PR		R		ECP	EP		
						CP		PC		I			EC		
						CS		TP		FPV			TR		
09	08	2	030102000	T82620	SOMME RADIATE DA RE-ISCRIVERE IN BILANCIO (FONDI REGIONALI IN CONTO CAPITALE) § CONTRIBUTI AGLI INVESTIMENTI A AMMINISTRAZIONI LOCALI	RS		PR		R		ECP	EP		
						CP		PC		I			EC		
						CS		TP		FPV			TR		
09	08	2	030102000	T92647	RESIDUI PASSIVI PERENTI AGLI EFFETTI AMMINISTRATIVI (FONDI REGIONALI IN CAPITALE) § CONTRIBUTI AGLI INVESTIMENTI A AMMINISTRAZIONI LOCALI	RS	1.086.845,54	PR	322.624,00	R		ECP	EP	764.221,54	
						CP	300.000,00	PC		I	300.000,00		EC	300.000,00	
						CS	1.386.845,54	TP	322.624,00	FPV			TR	1.064.221,54	
TOTALE PdC 030102000						RS	1.156.845,54	PR	322.624,00	R			EP	834.221,54	
						CP	300.000,00	PC		I	300.000,00	ECP	EC	300.000,00	
						CS	11.956.845,54	TP	322.624,00	FPV			TR	1.134.221,54	

Miss.	Progr.	Titolo	PdC	Capit.	Denominazione	Residui passivi al 1/1/2016 (RS)	Pagamenti in c/residui (PR)	Riaccertamento residui (R)		Residui passivi da esercizi precedenti (EP=RS-PR+R)
						Previsioni definitive di competenza (CP)	Pagamenti in c/competenza (PC)	Impegni (I)	Economie di competenza (ECP=CP-I-FPV)	Residui passivi da esercizio di competenza (EC=I-PC)
						Previsioni definitive di cassa (CS)	Totale pagamenti (TP=PR+PC)	Fondo pluriennale vincolato (FPV))		Totale residui passivi da riportare (TR=EP+EC)

**PdC 030301000 Contributi agli investimenti a imprese controllate**

09	08	2	030301000	E34519	INTERVENTI PER IL MONITORAGGIO E MIGLIORAMENTO DELLA QUALITA' DELL'ARIA E DI CONTRASTO ALL'INQUINAMENTO ATMOSFERICO - ART. 16 L.R. 16/05 § CONTRIBUTI AGLI INVESTIMENTI A IMPRESE CONTROLLATE	RS		PR		R			EP	
						CP	304.600,00	PC	196.600,00	I	304.600,00	ECP	EC	108.000,00
						CS	764.914,00	TP	196.600,00	FPV			TR	108.000,00
TOTALE PdC 030301000														
					Contributi agli investimenti a imprese controllate	RS		PR		R			EP	
						CP	304.600,00	PC	196.600,00	I	304.600,00	ECP	EC	108.000,00
						CS	764.914,00	TP	196.600,00	FPV			TR	108.000,00

**PdC 030303000 Contributi agli investimenti a altre Imprese**

09	08	2	030303000	E34533	ARMO - INTERVENTI PER IL MONITORAGGIO E MIGLIORAMENTO DELLA QUALITA' DELL'ARIA E DI CONTRASTO ALL'INQUINAMENTO ATMOSFERICO - ART. 16 L.R. 16/05 § CONTRIBUTI AGLI INVESTIMENTI A ALTRE IMPRESE	RS		PR		R			EP	
						CP		PC		I		ECP	EC	
						CS		TP		FPV			TR	
TOTALE PdC 030303000														
					Contributi agli investimenti a altre Imprese	RS		PR		R			EP	
						CP		PC		I		ECP	EC	
						CS		TP		FPV			TR	

**PdC 030401000 Contributi agli investimenti a Istituzioni Sociali Private**

09	08	2	030401000	E34528	ARMO - SPESE PER LA PREDISPOSIZIONE DEL PIANO REGIONALE DI PREVENZIONE E RIDUZIONE DEI RISCHI CONNESSI ALL'ESPOSIZIONE AL GAS RADON - L.R. 31.3.2005, N. 14 - § Contributi agli investimenti a Istituzioni Sociali Private	RS		PR		R			EP	
						CP		PC		I		ECP	EC	
						CS		TP		FPV			TR	
TOTALE PdC 030401000														
					Contributi agli investimenti a Istituzioni Sociali Private	RS		PR		R			EP	
						CP		PC		I		ECP	EC	
						CS		TP		FPV			TR	

**PdC 050201000 Fondi pluriennali vincolati c/capitale**



Miss.	Progr.	Titolo	PdC	Capit.	Denominazione	Residui passivi al 1/1/2016 (RS)		Pagamenti in c/residui (PR)		Riaccertamento residui (R)		Residui passivi da esercizi precedenti (EP=RS-PR+R)				
						Previsioni definitive di competenza (CP)		Pagamenti in c/competenza (PC)		Impegni (I)		Economie di competenza (ECP=CP-I-FPV)		Residui passivi da esercizio di competenza (EC=I-PC)		
						Previsioni definitive di cassa (CS)		Totale pagamenti (TP=PR+PC)		Fondo pluriennale vincolato (FPV))				Totale residui passivi da riportare (TR=EP+EC)		
09	08	2	050201000	E34802	FPV - INTERVENTI PER IL MONITORAGGIO E MIGLIORAMENTO DELLA QUALITA' DELL'ARIA E DI CONTRASTO ALL'INQUINAMENTO ATMOSFERICO - ART. 16 L.R. 16/05 § FONDI PLURIENNALI VINCOLATI C/CAPITALE	RS		PR		R		ECP		EP		
						CP	460.314,00	PC		I				EC		
						CS		TP		FPV	460.314,00			TR		
09	08	2	050201000	E34804	FPV - UTILIZZAZIONE DELL'ASSEGNAZIONE DELLO STATO PER IL MIGLIORAMENTO DELLA QUALITA' DELL'ARIA ATTRAVERSO INTERVENTI DI AMMODERNAMENTO DEL TRASPORTO PUBBLICO LOCALE ANCHE MEDIANTE L'UTILIZZO E L'INCENTIVAZIONE DI VEICOLI A MINIMO IMPATTO AMBIENTALE - D.M. 16 OTTOBRE 2006 § FONDI PLURIENNALI VINCOLATI C/CAPITALE	RS		PR		R		ECP		EP		
						CP	10.500.000,00	PC		I				EC		
						CS		TP		FPV	10.500.000,00			TR		
TOTALE PdC 050201000						Fondi pluriennali vincolati c/capitale	RS		PR		R		ECP	EP		
							CP	10.960.314,00	PC		I			EC		
							CS		TP	FPV	10.960.314,00			TR		
TOTALE TITOLO 2						Spese in conto capitale	RS	1.156.845,54	PR	322.624,00	R			EP	834.221,54	
							CP	11.564.914,00	PC	196.600,00	I	604.600,00	ECP	EC	408.000,00	
							CS	12.721.759,54	TP	519.224,00	FPV	10.960.314,00		TR	1.242.221,54	
TOTALE PROGRAMMA 08						Qualità dell'aria e riduzione dell'inquinamento	<b>RS</b>	<b>1.156.845,54</b>	<b>PR</b>	<b>322.624,00</b>	<b>R</b>			<b>EP</b>	<b>834.221,54</b>	
							<b>CP</b>	<b>16.679.911,64</b>	<b>PC</b>	<b>1.196.600,00</b>	<b>I</b>	<b>1.762.526,54</b>	ECP	<b>3.957.071,10</b>	<b>EC</b>	<b>565.926,54</b>
							<b>CS</b>	<b>17.836.757,18</b>	<b>TP</b>	<b>1.519.224,00</b>	<b>FPV</b>	<b>10.960.314,00</b>		<b>TR</b>	<b>1.400.148,08</b>	

**PROGRAMMA 09**

**Politica regionale unitaria per lo sviluppo sostenibile e la tutela del territorio e l'ambiente**

**TITOLO 2**

**Spese in conto capitale**

**PdC 020103000**

**Mobili e arredi**

09	09	2	020103000	A34193	ARMO - UTILIZZAZIONE DELL'ASSEGNAZIONE DELLA COMUNITA' EUROPEA PER IL PROGETTO LIFE08 ENV/IT/000437 - MO.RE&MO.RE IN MATERIA DI RIUTILIZZO E RICICLAGGIO DEI RIFIUTI § Mobili e arredi	RS		PR		R				EP	
							CP		PC		I		ECP	EC	
							CS		TP		FPV			TR	

Miss.	Progr.	Titolo	PdC	Capit.	Denominazione	Residui passivi al 1/1/2016 (RS)		Pagamenti in c/residui (PR)		Riaccertamento residui (R)		Residui passivi da esercizi precedenti (EP=RS-PR+R)			
						Previsioni definitive di competenza (CP)		Pagamenti in c/competenza (PC)		Impegni (I)		Economie di competenza (ECP=CP-I-FPV)		Residui passivi da esercizio di competenza (EC=I-PC)	
						Previsioni definitive di cassa (CS)		Totale pagamenti (TP=PR+PC)		Fondo pluriennale vincolato (FPV))				Totale residui passivi da riportare (TR=EP+EC)	
TOTALE PdC 020103000					Mobili e arredi	RS		PR		R		ECP		EP	
						CP		PC		I				EC	
						CS		TP		FPV				TR	

**PdC 020107000 Hardware**

09	09	2	020107000	A34245	ARMO - UTILIZZAZIONE DELL'ASSEGNAZIONE COMUNITARIA PER IL PROGRAMMA LIFE-NATURA § HARDWARE	RS	108,90	PR		R				EP	108,90
						CP		PC		I		ECP		EC	
						CS	108,90	TP		FPV				TR	108,90
09	09	2	020107000	A34252	ARMO - UTILIZZAZIONE DELL'ASSEGNAZIONE FONDI COMUNITARI PER IL PROGETTO COASTAL MAPPING MARE/2014/10 § HARDWARE	RS		PR		R				EP	
						CP	1.500,00	PC		I		ECP	1.500,00	EC	
						CS	1.500,00	TP		FPV				TR	
TOTALE PdC 020107000					Hardware	RS	108,90	PR		R				EP	108,90
						CP	1.500,00	PC		I		ECP	1.500,00	EC	
						CS	1.608,90	TP		FPV				TR	108,90

**PdC 020109000 Beni immobili**

09	09	2	020109000	A34207	ARMO - UTILIZZAZIONE DELLA QUOTA COMUNITARIA FESR PER IL FINANZIAMENTO DEL PROGETTO "SWMED - SUSTAINABLE DOMESTIC WATER USE IN MEDITERRANEAN REGIONS" § Beni immobili	RS		PR		R				EP	
						CP		PC		I		ECP		EC	
						CS		TP		FPV				TR	
09	09	2	020109000	A34208	ARMO - UTILIZZAZIONE DELLA QUOTA DEL FONDO DI ROTAZIONE EX LEGGE 183/87 (QUOTA NAZIONALE) PER IL FINANZIAMENTO DEL PROGETTO "SWMED - SUSTAINABLE DOMESTIC WATER USE IN MEDITERRANEAN REGIONS" § Beni immobili	RS		PR		R				EP	
						CP		PC		I		ECP		EC	
						CS		TP		FPV				TR	
TOTALE PdC 020109000					Beni immobili	RS		PR		R				EP	
						CP		PC		I		ECP		EC	
						CS		TP		FPV				TR	

**PdC 020199000 Altri beni materiali**

Miss.	Progr.	Titolo	PdC	Capit.	Denominazione	Residui passivi al 1/1/2016 (RS)		Pagamenti in c/residui (PR)		Riaccertamento residui (R)		Residui passivi da esercizi precedenti (EP=RS-PR+R)			
						Previsioni definitive di competenza (CP)		Pagamenti in c/competenza (PC)		Impegni (I)		Economie di competenza (ECP=CP-I-FPV)		Residui passivi da esercizio di competenza (EC=I-PC)	
						Previsioni definitive di cassa (CS)		Totale pagamenti (TP=PR+PC)		Fondo pluriennale vincolato (FPV))				Totale residui passivi da riportare (TR=EP+EC)	
09	09	2	020199000	A34194	ARMO - UTILIZZAZIONE DELL'ASSEGNAZIONE DELLA COMUNITA' EUROPEA PER IL PROGETTO LIFE08 ENV/IT/000437 - MO.RE&MO.RE IN MATERIA DI RIUTILIZZO E RICICLAGGIO DEI RIFIUTI § Altri beni materiali	RS		PR		R		ECP		EP	
						CP		PC		I				EC	
						CS		TP		FPV				TR	
09	09	2	020199000	A34220	ARMO - UTILIZZAZIONE DELLA QUOTA COMUNITARIA FESR PER IL FINANZIAMENTO DEL PROGETTO COASTGAP NELL'AMBITO DEL PROGRAMMA SPAZIO MED § Altri beni materiali	RS		PR		R		ECP		EP	
						CP	202,52	PC		I			202,52	EC	
						CS	202,52	TP		FPV				TR	
09	09	2	020199000	A34223	UTILIZZAZIONE DELLA QUOTA DEL FONDO DI ROTAZIONE EX LEGGE 183/87 (QUOTA NAZIONALE) PER IL FINANZIAMENTO DEL PROGETTO COASTGAP NELL'AMBITO DEL PROGRAMMA SPAZIO MED § Altri beni materiali	RS		PR		R		ECP		EP	
						CP	67,51	PC		I			67,51	EC	
						CS	67,51	TP		FPV				TR	
09	09	2	020199000	A34237	ARMO - UTILIZZAZIONE DELLA QUOTA COMUNITARIA FESR PER IL FINANZIAMENTO DEL PROGETTO MEDSANDCOAST NELL'AMBITO DEL PROGRAMMA ENPI CBC-MED § ALTRI BENI MATERIALI	RS	4.463,37	PR	4.463,37	R		ECP		EP	
						CP	23.959,89	PC	17.303,38	I	17.303,38		6.656,51	EC	
						CS	56.458,24	TP	21.766,75	FPV				TR	
09	09	2	020199000	A34240	ARMO - COFINANZIAMENTO REGIONALE DEL PROGETTO MEDSANDCOAST NELL'AMBITO DEL PROGRAMMA ENPI CBC-MED § ALTRI BENI MATERIALI	RS	495,93	PR	495,93	R		ECP		EP	
						CP	2.662,21	PC	1.922,60	I	1.922,60		739,61	EC	
						CS	6.273,14	TP	2.418,53	FPV				TR	
TOTALE PdC 020199000						RS	4.959,30	PR	4.959,30	R		ECP		EP	
						CP	26.892,13	PC	19.225,98	I	19.225,98		7.666,15	EC	
						CS	63.001,41	TP	24.185,28	FPV				TR	
<b>PdC 020202000 Patrimonio naturale non prodotto</b>															
09	09	2	020202000	A34246	ARMO - UTILIZZAZIONE DELL'ASSEGNAZIONE COMUNITARIA PER IL PROGRAMMA LIFE-NATURA § PATRIMONIO NATURALE NON PRODOTTO	RS		PR		R		ECP		EP	
						CP		PC		I				EC	
						CS		TP		FPV				TR	
TOTALE PdC 020202000						RS		PR		R		ECP		EP	
						CP		PC		I				EC	
						CS		TP		FPV				TR	

Miss.	Progr.	Titolo	PdC	Capit.	Denominazione	Residui passivi al 1/1/2016 (RS)	Pagamenti in c/residui (PR)	Riaccertamento residui (R)		Residui passivi da esercizi precedenti (EP=RS-PR+R)
						Previsioni definitive di competenza (CP)	Pagamenti in c/competenza (PC)	Impegni (I)	Economie di competenza (ECP=CP-I-FPV)	Residui passivi da esercizio di competenza (EC=I-PC)
						Previsioni definitive di cassa (CS)	Totale pagamenti (TP=PR+PC)	Fondo pluriennale vincolato (FPV))		Totale residui passivi da riportare (TR=EP+EC)

**PdC 020302000 Software**

09	09	2	020302000	A34253	ARMO - UTILIZZAZIONE DELL'ASSEGNAZIONE FONDI COMUNITARI PER IL PROGETTO COASTAL MAPPING MARE/2014/10 § SOFTWARE	RS		PR	R				EP	
						CP	750,00	PC	I		ECP	750,00	EC	
						CS	750,00	TP	FPV				TR	
TOTALE PdC 020302000					Software	RS		PR	R				EP	
						CP	750,00	PC	I		ECP	750,00	EC	
						CS	750,00	TP	FPV				TR	

**PdC 020305000 Incarichi professionali per la realizzazione di investimenti**

09	09	2	020305000	A34190	UTILIZZAZIONE DELL'ASSEGNAZIONE DELLA COMUNITA' EUROPEA PER IL PROGETTO LIFE08 ENV/IT/000437 - MO.RE&MO.RE IN MATERIA DI RIUTILIZZO E RICICLAGGIO DEI RIFIUTI § Incarichi professionali per la realizzazione di investimenti	RS		PR	R				EP	
						CP		PC	I		ECP		EC	
						CS		TP	FPV				TR	
09	09	2	020305000	A34222	ARMO - UTILIZZAZIONE DELLA QUOTA COMUNITARIA FESR PER IL FINANZIAMENTO DEL PROGETTO COASTGAP NELL'AMBITO DEL PROGRAMMA SPAZIO MED § Incarichi professionali per la realizzazione di investimenti	RS		PR	R				EP	
						CP		PC	I		ECP		EC	
						CS		TP	FPV				TR	
09	09	2	020305000	A34225	ARMO - UTILIZZAZIONE DELLA QUOTA DEL FONDO DI ROTAZIONE EX LEGGE 183/87 (QUOTA NAZIONALE) PER IL FINANZIAMENTO DEL PROGETTO COASTGAP NELL'AMBITO DEL PROGRAMMA SPAZIO MED § Incarichi professionali per la realizzazione di investimenti	RS		PR	R				EP	
						CP		PC	I		ECP		EC	
						CS		TP	FPV				TR	
09	09	2	020305000	A34236	ARMO - UTILIZZAZIONE DELLA QUOTA COMUNITARIA FESR PER IL FINANZIAMENTO DEL PROGETTO MEDSANDCOAST NELL'AMBITO DEL PROGRAMMA ENPI CBC-MED § INCARICHI PROFESSIONALI PER LA REALIZZAZIONE DI INVESTIMENTI	RS		PR	R				EP	
						CP	149.621,94	PC	141.476,90	I	141.476,90	ECP	8.145,04	EC
						CS	149.621,94	TP	141.476,90	FPV			TR	
09	09	2	020305000	A34239	COFINANZIAMENTO REGIONALE DEL PROGETTO MEDSANDCOAST NELL'AMBITO DEL PROGRAMMA ENPI CBC-MED § INCARICHI PROFESSIONALI PER LA REALIZZAZIONE DI INVESTIMENTI	RS	1.151,33	PR	1.131,33	R			EP	20,00
						CP	13.805,00	PC	13.805,00	I	13.805,00	ECP	EC	
						CS	15.841,33	TP	14.936,33	FPV			TR	20,00

Miss.	Progr.	Titolo	PdC	Capit.	Denominazione	Residui passivi al 1/1/2016 (RS)		Pagamenti in c/residui (PR)		Riaccertamento residui (R)		Residui passivi da esercizi precedenti (EP=RS-PR+R)			
						Previsioni definitive di competenza (CP)		Pagamenti in c/competenza (PC)		Impegni (I)		Economie di competenza (ECP=CP-I-FPV)		Residui passivi da esercizio di competenza (EC=I-PC)	
						Previsioni definitive di cassa (CS)		Totale pagamenti (TP=PR+PC)		Fondo pluriennale vincolato (FPV))				Totale residui passivi da riportare (TR=EP+EC)	
09	09	2	020305000	A34243	ARMO - UTILIZZAZIONE DELLA QUOTA COMUNITARIA FESR PER IL FINANZIAMENTO DEL PROGETTO "SWMED - SUSTAINABLE DOMESTIC WATER USE IN MEDITERRANEAN REGIONS" § INCARICHI PROFESSIONALI PER LA REALIZZAZIONE DI INVESTIMENTI	RS		PR		R			EP		
						CP	11.367,28	PC		I		ECP	11.367,28	EC	
						CS	11.367,28	TP		FPV				TR	
09	09	2	020305000	A34247	ARMO - UTILIZZAZIONE DELL'ASSEGNAZIONE COMUNITARIA PER IL PROGRAMMA LIFE-NATURA § INCARICHI PROFESSIONALI PER LA REALIZZAZIONE DI INVESTIMENTI	RS		PR		R			EP		
						CP	22.500,00	PC		I		ECP	22.500,00	EC	
						CS	22.500,00	TP		FPV				TR	
09	09	2	020305000	A34250	UTILIZZAZIONE DELL'ASSEGNAZIONE FONDI COMUNITARI PER IL PROGETTO COASTAL MAPPING MARE/2014/10 § INCARICHI PROFESSIONALI PER LA REALIZZAZIONE DI INVESTIMENTI	RS		PR		R			EP		
						CP	28.602,50	PC	15.398,89	I	15.398,89	ECP	13.203,61	EC	
						CS	28.602,50	TP	15.398,89	FPV				TR	
TOTALE PdC 020305000						RS	1.151,33	PR	1.131,33	R			EP	20,00	
						CP	225.896,72	PC	170.680,79	I	170.680,79	ECP	55.215,93	EC	
						CS	227.933,05	TP	171.812,12	FPV				TR	20,00

**PdC 020399000**

**Spese di investimento per beni immateriali n.a.c.**

09	09	2	020399000	A34221	ARMO - UTILIZZAZIONE DELLA QUOTA COMUNITARIA FESR PER IL FINANZIAMENTO DEL PROGETTO COASTGAP NELL'AMBITO DEL PROGRAMMA SPAZIO MED § Spese di investimento per beni immateriali n.a.c.	RS	537,29	PR	537,29	R			EP	
						CP	21.664,47	PC		I		ECP	21.664,47	EC
						CS	22.201,78	TP	537,29	FPV				TR
09	09	2	020399000	A34224	ARMO - UTILIZZAZIONE DELLA QUOTA DEL FONDO DI ROTAZIONE EX LEGGE 183/87 (QUOTA NAZIONALE) PER IL FINANZIAMENTO DEL PROGETTO COASTGAP NELL'AMBITO DEL PROGRAMMA SPAZIO MED § Spese di investimento per beni immateriali n.a.c.	RS	179,10	PR	179,10	R			EP	
						CP	7.221,48	PC		I		ECP	7.221,48	EC
						CS	7.400,58	TP	179,10	FPV				TR
09	09	2	020399000	A34238	ARMO - UTILIZZAZIONE DELLA QUOTA COMUNITARIA FESR PER IL FINANZIAMENTO DEL PROGETTO MEDSANDCOAST NELL'AMBITO DEL PROGRAMMA ENPI CBC-MED § SPESE DI INVESTIMENTO PER BENI IMMATERIALI N.A.C.	RS	1.106,28	PR	1.106,28	R			EP	
						CP	27.614,43	PC		I		ECP	27.614,43	EC
						CS	28.720,95	TP	1.106,28	FPV				TR

Miss.	Progr.	Titolo	PdC	Capit.	Denominazione	Residui passivi al 1/1/2016 (RS)		Pagamenti in c/residui (PR)		Riaccertamento residui (R)		Residui passivi da esercizi precedenti (EP=RS-PR+R)			
						Previsioni definitive di competenza (CP)		Pagamenti in c/competenza (PC)		Impegni (I)		Economie di competenza (ECP=CP-I-FPV)		Residui passivi da esercizio di competenza (EC=I-PC)	
						Previsioni definitive di cassa (CS)		Totale pagamenti (TP=PR+PC)		Fondo pluriennale vincolato (FPV))				Totale residui passivi da riportare (TR=EP+EC)	
09	09	2	020399000	A34241	ARMO - COFINANZIAMENTO REGIONALE DEL PROGETTO MEDSANDCOAST NELL'AMBITO DEL PROGRAMMA ENPI CBC-MED § SPESE DI INVESTIMENTO PER BENI IMMATERIALI N.A.C.	RS	122,95	PR	122,95	R			EP		
						CP	3.068,27	PC		I	ECP	3.068,27	EC		
						CS	3.191,22	TP	122,95	FPV			TR		
09	09	2	020399000	A34248	ARMO - UTILIZZAZIONE DELL'ASSEGNAZIONE COMUNITARIA PER IL PROGRAMMA LIFE-NATURA § SPESE DI INVESTIMENTO PER BENI IMMATERIALI N.A.C.	RS	703,14	PR	703,14	R			EP		
						CP	2.240,38	PC		I	ECP	2.240,38	EC		
						CS	2.943,52	TP	703,14	FPV			TR		
09	09	2	020399000	A34251	ARMO - UTILIZZAZIONE DELL'ASSEGNAZIONE FONDI COMUNITARI PER IL PROGETTO COASTAL MAPPING MARE/2014/10 § SPESE DI INVESTIMENTO PER BENI IMMATERIALI N.A.C.	RS		PR		R			EP		
						CP	3.147,50	PC	1.382,32	I	2.609,83	537,67	EC	1.227,51	
						CS	3.147,50	TP	1.382,32	FPV			TR	1.227,51	
09	09	2	020399000	A42140	ARMO - POR FESR LAZIO 2014/2020 - ASSE 5 RISCHIO IDROGEOLOGICO - QUOTA UE § SPESE DI INVESTIMENTO PER BENI IMMATERIALI N.A.C.	RS		PR		R			EP		
						CP	3.080.327,00	PC		I	ECP	3.080.327,00	EC		
						CS	3.080.327,00	TP		FPV			TR		
09	09	2	020399000	A42141	ARMO - POR FESR LAZIO 2014/2020 - ASSE 5 RISCHIO IDROGEOLOGICO - QUOTA STATO § SPESE DI INVESTIMENTO PER BENI IMMATERIALI N.A.C.	RS		PR		R			EP		
						CP	2.156.229,00	PC		I	ECP	2.156.229,00	EC		
						CS	2.156.229,00	TP		FPV			TR		
09	09	2	020399000	A42142	ARMO - POR FESR LAZIO 2014/2020 - ASSE 5 RISCHIO IDROGEOLOGICO - QUOTA REGIONALE § SPESE DI INVESTIMENTO PER BENI IMMATERIALI N.A.C.	RS		PR		R			EP		
						CP	924.098,00	PC		I	ECP	924.098,00	EC		
						CS	924.098,00	TP		FPV			TR		
TOTALE PdC 020399000						RS	2.648,76	PR	2.648,76	R			EP		
						CP	6.225.610,53	PC	1.382,32	I	2.609,83	6.223.000,70	EC	1.227,51	
						CS	6.228.259,55	TP	4.031,08	FPV			TR	1.227,51	

**PdC 030101000 Contributi agli investimenti a Amministrazioni Centrali**

09	09	2	030101000	A42143	ARMO - POR FESR LAZIO 2014/2020 - ASSE 5 RISCHIO IDROGEOLOGICO - QUOTA UE § CONTRIBUTI AGLI INVESTIMENTI A AMMINISTRAZIONI CENTRALI	RS		PR		R			EP
						CP	13.750,00	PC		I	ECP	13.750,00	EC
						CS	13.750,00	TP		FPV			TR

Miss.	Progr.	Titolo	PdC	Capit.	Denominazione	Residui passivi al 1/1/2016 (RS)		Pagamenti in c/residui (PR)		Riaccertamento residui (R)		Residui passivi da esercizi precedenti (EP=RS-PR+R)			
						Previsioni definitive di competenza (CP)		Pagamenti in c/competenza (PC)		Impegni (I)		Economie di competenza (ECP=CP-I-FPV)		Residui passivi da esercizio di competenza (EC=I-PC)	
						Previsioni definitive di cassa (CS)		Totale pagamenti (TP=PR+PC)		Fondo pluriennale vincolato (FPV))				Totale residui passivi da riportare (TR=EP+EC)	
09	09	2	030101000	A42144	ARMO - POR FESR LAZIO 2014/2020 - ASSE 5 RISCHIO IDROGEOLOGICO - QUOTA STATO § CONTRIBUTI AGLI INVESTIMENTI A AMMINISTRAZIONI CENTRALI	RS		PR		R		ECP	9.625,00	EP	
						CP	9.625,00	PC		I				EC	
						CS	9.625,00	TP		FPV				TR	
09	09	2	030101000	A42145	ARMO - POR FESR LAZIO 2014/2020 - ASSE 5 RISCHIO IDROGEOLOGICO - QUOTA REGIONALE § CONTRIBUTI AGLI INVESTIMENTI A AMMINISTRAZIONI CENTRALI	RS		PR		R		ECP	4.125,00	EP	
						CP	4.125,00	PC		I				EC	
						CS	4.125,00	TP		FPV				TR	
TOTALE PdC 030101000						RS		PR		R		ECP	27.500,00	EP	
						CP	27.500,00	PC		I				EC	
						CS	27.500,00	TP		FPV				TR	

**PdC 030102000 Contributi agli investimenti a Amministrazioni Locali**

09	09	2	030102000	A32101	DOCUP OB.2 2000/2006 MISURA 1.1 VALORIZZAZIONE DEL PATRIMONIO AMBIENTALE (ZONE INCLUSE) QUOTA FESR § Contributi agli investimenti a Amministrazioni Locali	RS		PR		R		ECP		EP	
						CP		PC		I				EC	
						CS		TP		FPV				TR	
09	09	2	030102000	A32102	DOCUP OB. 2 2000/2006 MISURA 1.1 VALORIZZAZIONE DEL PATRIMONIO AMBIENTALE (ZONE INCLUSE) QUOTA STATO § Contributi agli investimenti a Amministrazioni Locali	RS		PR		R		ECP		EP	
						CP		PC		I				EC	
						CS		TP		FPV				TR	
09	09	2	030102000	A32103	DOCUP OB. 2 2000/2006 MISURA 1.1 VALORIZZAZIONE DEL PATRIMONIO AMBIENTALE (ZONE INCLUSE) QUOTA REGIONE § Contributi agli investimenti a Amministrazioni Locali	RS		PR		R		ECP		EP	
						CP		PC		I				EC	
						CS		TP		FPV				TR	
09	09	2	030102000	A32104	DOCUP OB. 2 2000/2006 MISURA 1.2 SISTEMI DI RACCOLTA E TRATTAMENTO RIFIUTI (ZONE INCLUSE) QUOTA FESR § Contributi agli investimenti a Amministrazioni Locali	RS		PR		R		ECP		EP	
						CP		PC		I				EC	
						CS		TP		FPV				TR	
09	09	2	030102000	A32105	DOCUP OB. 2 2000/2006 MISURA 1.2 SISTEMI DI RACCOLTA E TRATTAMENTO RIFIUTI (ZONE INCLUSE) QUOTA STATO § Contributi agli investimenti a Amministrazioni Locali	RS		PR		R		ECP		EP	
						CP		PC		I				EC	
						CS		TP		FPV				TR	

Miss.	Progr.	Titolo	PdC	Capit.	Denominazione	Residui passivi al 1/1/2016 (RS)		Pagamenti in c/residui (PR)		Riaccertamento residui (R)		Residui passivi da esercizi precedenti (EP=RS-PR+R)			
						Previsioni definitive di competenza (CP)		Pagamenti in c/competenza (PC)		Impegni (I)		Economie di competenza (ECP=CP-I-FPV)		Residui passivi da esercizio di competenza (EC=I-PC)	
						Previsioni definitive di cassa (CS)		Totale pagamenti (TP=PR+PC)		Fondo pluriennale vincolato (FPV))				Totale residui passivi da riportare (TR=EP+EC)	
09	09	2	030102000	A32106	DOCUP OB. 2 2000/2006 MISURA 1.2 SISTEMI DI RACCOLTA E TRATTAMENTO RIFIUTI (ZONE INCLUSE) QUOTA REGIONE § Contributi agli investimenti a Amministrazioni Locali	RS		PR		R				EP	
						CP		PC		I		ECP		EC	
						CS		TP		FPV			TR		
09	09	2	030102000	A32110	DOCUP OB. 2 2000/2006 MISURA 1.4 AZIONI DI CONTROLLO MONITORAGGIO E INFORMAZIONE AMBIENTALE (ZONE INCLUSE) QUOTA FESR § Contributi agli investimenti a Amministrazioni Locali	RS		PR		R				EP	
						CP		PC		I		ECP		EC	
						CS		TP		FPV			TR		
09	09	2	030102000	A32111	DOCUP OB. 2 2000/2006 MISURA 1.4 AZIONI DI CONTROLLO MONITORAGGIO E INFORMAZIONE AMBIENTALE (ZONE INCLUSE) QUOTA STATO § Contributi agli investimenti a Amministrazioni Locali	RS		PR		R				EP	
						CP		PC		I		ECP		EC	
						CS		TP		FPV			TR		
09	09	2	030102000	A32112	DOCUP OB. 2 2000/2006 MISURA 1.4 AZIONI DI CONTROLLO MONITORAGGIO E INFORMAZIONE AMBIENTALE (ZONE INCLUSE) QUOTA REGIONE § Contributi agli investimenti a Amministrazioni Locali	RS		PR		R				EP	
						CP		PC		I		ECP		EC	
						CS		TP		FPV			TR		
09	09	2	030102000	A32151	DOCUP OB. 2 2000/2006 MISURA 1.1 VALORIZZAZIONE DEL PATRIMONIO AMBIENTALE (ZONE PHASING OUT) QUOTA FESR § Contributi agli investimenti a Amministrazioni Locali	RS		PR		R				EP	
						CP		PC		I		ECP		EC	
						CS		TP		FPV			TR		
09	09	2	030102000	A32152	DOCUP OB. 2 2000/2006 MISURA 1.1 VALORIZZAZIONE DEL PATRIMONIO AMBIENTALE (ZONE PHASING OUT) QUOTA STATO § Contributi agli investimenti a Amministrazioni Locali	RS		PR		R				EP	
						CP		PC		I		ECP		EC	
						CS		TP		FPV			TR		
09	09	2	030102000	A32153	DOCUP OB. 2 2000/2006 MISURA 1.1 VALORIZZAZIONE DEL PATRIMONIO AMBIENTALE (ZONE PHASING OUT) QUOTA REGIONE § Contributi agli investimenti a Amministrazioni Locali	RS		PR		R				EP	
						CP		PC		I		ECP		EC	
						CS		TP		FPV			TR		
09	09	2	030102000	A32160	DOCUP OB. 2 2000/2006 MISURA 1.4 AZIONI DI CONTROLLO, MONITORAGGIO E INFORMAZIONE AMBIENTALE (ZONE PHASING OUT) QUOTA FESR § Contributi agli investimenti a Amministrazioni Locali	RS		PR		R				EP	
						CP		PC		I		ECP		EC	
						CS		TP		FPV			TR		



Miss.	Progr.	Titolo	PdC	Capit.	Denominazione	Residui passivi al 1/1/2016 (RS)		Pagamenti in c/residui (PR)		Riaccertamento residui (R)		Residui passivi da esercizi precedenti (EP=RS-PR+R)			
						Previsioni definitive di competenza (CP)		Pagamenti in c/competenza (PC)		Impegni (I)		Economie di competenza (ECP=CP-I-FPV)		Residui passivi da esercizio di competenza (EC=I-PC)	
						Previsioni definitive di cassa (CS)		Totale pagamenti (TP=PR+PC)		Fondo pluriennale vincolato (FPV))				Totale residui passivi da riportare (TR=EP+EC)	
09	09	2	030102000	A32161	DOCUP OB.2 2000/2006 MISURA 1.4 AZIONI DI CONTROLLO, MONITORAGGIO E INFORMAZIONE AMBIENTALE (ZONE PHASING OUT) QUOTA STATO § Contributi agli investimenti a Amministrazioni Locali	RS		PR		R		ECP	EP		
						CP		PC		I			EC		
						CS		TP		FPV			TR		
09	09	2	030102000	A32162	DOCUP OB2 2000/2006 MISURA 1.4 AZIONI DI CONTROLLO, MONITORAGGIO E INFORMAZIONE AMBIENTALE (ZONE PHASING OUT) QUOTA REGIONE § Contributi agli investimenti a Amministrazioni Locali	RS		PR		R		ECP	EP		
						CP		PC		I			EC		
						CS		TP		FPV			TR		
09	09	2	030102000	A32163	ARMO - DOCUP OB. 2 2000/2006 MISURA 1.2 SISTEMI DI RACCOLTA E TRATTAMENTO RIFIUTI (ZONE PHASING OUT) QUOTA FESR § Contributi agli investimenti a Amministrazioni Locali	RS		PR		R		ECP	EP		
						CP		PC		I			EC		
						CS		TP		FPV			TR		
09	09	2	030102000	A32164	ARMO - DOCUP OB. 2 2000/2006 MISURA 1.2 SISTEMI DI RACCOLTA E TRATTAMENTO RIFIUTI (ZONE PHASING OUT) QUOTA STATO § Contributi agli investimenti a Amministrazioni Locali	RS		PR		R		ECP	EP		
						CP		PC		I			EC		
						CS		TP		FPV			TR		
09	09	2	030102000	A32165	ARMO - DOCUP OB. 2 2000/2006 MISURA 1.2 SISTEMI DI RACCOLTA E TRATTAMENTO RIFIUTI (ZONE PHASING OUT) QUOTA REGIONE § Contributi agli investimenti a Amministrazioni Locali	RS		PR		R		ECP	EP		
						CP		PC		I			EC		
						CS		TP		FPV			TR		
09	09	2	030102000	A32204	DOCUP OB. 2 2000/2006 MISURA 2.2 RIORGANIZZAZIONE E ADEGUAMENTO DEL SISTEMA IDRICO E DI RISANAMENTO DELLE ACQUE (ZONE INCLUDE) QUOTA FESR § Contributi agli investimenti a Amministrazioni Locali	RS		PR		R		ECP	EP		
						CP		PC		I			EC		
						CS		TP		FPV			TR		
09	09	2	030102000	A32205	DOCUP OB. 2 2000/2006 MISURA 2.2 RIORGANIZZAZIONE E ADEGUAMENTO DEL SISTEMA IDRICO E DI RISANAMENTO DELLE ACQUE (ZONE INCLUDE) QUOTA STATO § Contributi agli investimenti a Amministrazioni Locali	RS		PR		R		ECP	EP		
						CP		PC		I			EC		
						CS		TP		FPV			TR		
09	09	2	030102000	A32206	DOCUP OB. 2 2000/2006 MISURA 2.2 RIORGANIZZAZIONE E ADEGUAMENTO DEL SISTEMA IDRICO E DI RISANAMENTO DELLE ACQUE (ZONE INCLUDE) QUOTA REGIONE § Contributi agli investimenti a Amministrazioni Locali	RS		PR		R		ECP	EP		
						CP		PC		I			EC		
						CS		TP		FPV			TR		

Miss.	Progr.	Titolo	PdC	Capit.	Denominazione	Residui passivi al 1/1/2016 (RS)		Pagamenti in c/residui (PR)		Riaccertamento residui (R)		Residui passivi da esercizi precedenti (EP=RS-PR+R)			
						Previsioni definitive di competenza (CP)		Pagamenti in c/competenza (PC)		Impegni (I)		Economie di competenza (ECP=CP-I-FPV)		Residui passivi da esercizio di competenza (EC=I-PC)	
						Previsioni definitive di cassa (CS)		Totale pagamenti (TP=PR+PC)		Fondo pluriennale vincolato (FPV))				Totale residui passivi da riportare (TR=EP+EC)	
09	09	2	030102000	A32254	DOCUP OBIETTIVO 2 2000/2006 MISURA 2.2 RIORGANIZZAZIONE E ADEGUAMENTO DEL SISTEMA IDRICO E DI RISANAMENTO DELLE ACQUE (ZONE PHASING OUT) QUOTA FESR § Contributi agli investimenti a Amministrazioni Locali	RS		PR		R		ECP	EP		
						CP		PC		I			EC		
						CS		TP		FPV			TR		
09	09	2	030102000	A32255	DOCUP OBIETTIVO 2 2000/2006 MISURA 2.2 RIORGANIZZAZIONE E ADEGUAMENTO DEL SISTEMA IDRICO E DI RISANAMENTO DELLE ACQUE (ZONE PHASING OUT) QUOTA STATO § Contributi agli investimenti a Amministrazioni Locali	RS		PR		R		ECP	EP		
						CP		PC		I			EC		
						CS		TP		FPV			TR		
09	09	2	030102000	A32256	DOCUP OBIETTIVO 2 2000/2006 MISURA 2.2 RIORGANIZZAZIONE E ADEGUAMENTO DEL SISTEMA IDRICO E DI RISANAMENTO DELLE ACQUE (ZONE PHASING OUT) QUOTA REGIONE § Contributi agli investimenti a Amministrazioni Locali	RS		PR		R		ECP	EP		
						CP		PC		I			EC		
						CS		TP		FPV			TR		
09	09	2	030102000	A32307	DOCUP OB. 2 2000/2006 MISURA 3.3 QUALIFICAZIONE E VALORIZZAZIONE DEI SISTEMI PARCO (ZONE INCLUDE) QUOTA FESR § CONTRIBUTI AGLI INVESTIMENTI A AMMINISTRAZIONI LOCALI	RS		PR		R		ECP	EP		
						CP		PC		I			EC		
						CS		TP		FPV			TR		
09	09	2	030102000	A32308	DOCUP OB. 2 2000/2006 MISURA 3.3 QUALIFICAZIONE E VALORIZZAZIONE DEI SISTEMI PARCO (ZONE INCLUDE) QUOTA STATO § CONTRIBUTI AGLI INVESTIMENTI A AMMINISTRAZIONI LOCALI	RS		PR		R		ECP	EP		
						CP		PC		I			EC		
						CS		TP		FPV			TR		
09	09	2	030102000	A32309	DOCUP OB. 2 2000/2006 MISURA 3.3 QUALIFICAZIONE E VALORIZZAZIONE DEI SISTEMI PARCO (ZONE INCLUDE) QUOTA REGIONE § CONTRIBUTI AGLI INVESTIMENTI A AMMINISTRAZIONI LOCALI	RS		PR		R		ECP	EP		
						CP		PC		I			EC		
						CS		TP		FPV			TR		
09	09	2	030102000	A32357	DOCUP OB.2 2000/2006 MISURA 3.3 QUALIFICAZIONE E VALORIZZAZIONE DEI SISTEMI PARCO (ZONE PHASING OUT) QUOTA FESR § CONTRIBUTI AGLI INVESTIMENTI A AMMINISTRAZIONI LOCALI	RS		PR		R		ECP	EP		
						CP		PC		I			EC		
						CS		TP		FPV			TR		
09	09	2	030102000	A32358	DOCUP OB.2 2000/2006 MISURA 3.3 QUALIFICAZIONE E VALORIZZAZIONE DEI SISTEMI PARCO (ZONE PHASING OUT) QUOTA STATO § CONTRIBUTI AGLI INVESTIMENTI A AMMINISTRAZIONI LOCALI	RS		PR		R		ECP	EP		
						CP		PC		I			EC		
						CS		TP		FPV			TR		

Miss.	Progr.	Titolo	PdC	Capit.	Denominazione	Residui passivi al 1/1/2016 (RS)		Pagamenti in c/residui (PR)		Riaccertamento residui (R)		Residui passivi da esercizi precedenti (EP=RS-PR+R)			
						Previsioni definitive di competenza (CP)		Pagamenti in c/competenza (PC)		Impegni (I)		Economie di competenza (ECP=CP-I-FPV)		Residui passivi da esercizio di competenza (EC=I-PC)	
						Previsioni definitive di cassa (CS)		Totale pagamenti (TP=PR+PC)		Fondo pluriennale vincolato (FPV))				Totale residui passivi da riportare (TR=EP+EC)	
09	09	2	030102000	A32359	DOCUP OB.2 2000/2006 MISURA 3.3 QUALIFICAZIONE E VALORIZZAZIONE DEI SISTEMI PARCO (ZONE PHASING OUT) QUOTA REGIONE § CONTRIBUTI AGLI INVESTIMENTI A AMMINISTRAZIONI LOCALI	RS		PR		R			EP		
						CP		PC		I		ECP	EC		
						CS		TP		FPV			TR		
09	09	2	030102000	A34189	UTILIZZAZIONE DELL'ASSEGNAZIONE COMUNITARIA PER IL PROGRAMMA LIFE-NATURA § Contributi agli investimenti a Amministrazioni Locali	RS		PR		R			EP		
						CP	41.645,47	PC	41.645,47	I	41.645,47	ECP	EC		
						CS	43.299,94	TP	41.645,47	FPV			TR		
09	09	2	030102000	A34200	ARMO - UTILIZZAZIONE DELL'ASSEGNAZIONE DELLA COMUNITA' EUROPEA PER IL PROGETTO LIFE08 ENV/IT/000437 - MO.RE&MO.RE IN MATERIA DI RIUTILIZZO E RICICLAGGIO DEI RIFIUTI § Contributi agli investimenti a Amministrazioni Locali	RS		PR		R			EP		
						CP		PC		I		ECP	EC		
						CS		TP		FPV			TR		
09	09	2	030102000	A36101	UTILIZZAZIONE QUOTA COMUNITARIA FESR PER IL FINANZIAMENTO DEL PROGRAMMA INTERREG III C § CONTRIBUTI AGLI INVESTIMENTI A AMMINISTRAZIONI LOCALI	RS		PR		R			EP		
						CP	39.743,50	PC		I		ECP	39.743,50	EC	
						CS	39.743,50	TP		FPV			TR		
09	09	2	030102000	A36102	UTILIZZAZIONE DEL FONDO DI ROTAZIONE EX LEGGE 183/87 PER IL FINANZIAMENTO DEL PROGRAMMA INTERREG III C § CONTRIBUTI AGLI INVESTIMENTI A AMMINISTRAZIONI LOCALI	RS		PR		R			EP		
						CP	27.808,10	PC		I		ECP	27.808,10	EC	
						CS	27.808,10	TP		FPV			TR		
09	09	2	030102000	A36103	COFINANZIAMENTO REGIONALE DEL PROGRAMMA INTERREG III C § CONTRIBUTI AGLI INVESTIMENTI A AMMINISTRAZIONI LOCALI	RS		PR		R			EP		
						CP	31.216,70	PC		I		ECP	31.216,70	EC	
						CS	31.216,70	TP		FPV			TR		
09	09	2	030102000	A38125	P.O.R. 2007/2013 MISURA 2.2 - BONIFICA E RECUPERO DELLE AREE E DEI SITI INQUINATI - QUOTA U.E. § Contributi agli investimenti a Amministrazioni Locali	RS		PR		R			EP		
						CP	99.994,46	PC	53.508,19	I	99.994,46	ECP	46.486,27	EC	
						CS	1.040.806,63	TP	53.508,19	FPV			46.486,27	TR	
09	09	2	030102000	A38126	P.O.R. 2007/2013 MISURA 2.2 - BONIFICA E RECUPERO DELLE AREE E DEI SITI INQUINATI - QUOTA STATO § Contributi agli investimenti a Amministrazioni Locali	RS		PR		R			EP		
						CP	96.229,37	PC	51.493,45	I	96.229,37	ECP	44.735,92	EC	
						CS	983.705,90	TP	51.493,45	FPV			44.735,92	TR	

Miss.	Progr.	Titolo	PdC	Capit.	Denominazione	Residui passivi al 1/1/2016 (RS)		Pagamenti in c/residui (PR)		Riaccertamento residui (R)		Residui passivi da esercizi precedenti (EP=RS-PR+R)			
						Previsioni definitive di competenza (CP)		Pagamenti in c/competenza (PC)		Impegni (I)		Economie di competenza (ECP=CP-I-FPV)		Residui passivi da esercizio di competenza (EC=I-PC)	
						Previsioni definitive di cassa (CS)		Totale pagamenti (TP=PR+PC)		Fondo pluriennale vincolato (FPV))				Totale residui passivi da riportare (TR=EP+EC)	
09	09	2	030102000	A38127	P.O.R. 2007/2013 MISURA 2.2 - BONIFICA E RECUPERO DELLE AREE E DEI SITI INQUINATI - QUOTA REGIONE § Contributi agli investimenti a Amministrazioni Locali	RS	39.154,59	PR	2.014,71	R			EP	37.139,88	
						CP	34.285,24	PC		I	ECP	34.285,24	EC		
						CS	73.439,83	TP	2.014,71	FPV		TR	37.139,88		
09	09	2	030102000	A38128	P.O.R. 2007/2013 MISURA 2.3 - PREVENZIONE E GESTIONE DEL RISCHIO IDROGEOLOGICO - QUOTA U.E. § Contributi agli investimenti a Amministrazioni Locali	RS	12.282,76	PR		R	-12.282,76		EP		
						CP	4.494.541,90	PC	62.293,70	I	76.225,99	ECP	4.418.315,91	EC	13.932,29
						CS	4.528.174,58	TP	62.293,70	FPV		TR	13.932,29		
09	09	2	030102000	A38129	P.O.R. 2007/2013 MISURA 2.3 - PREVENZIONE E GESTIONE DEL RISCHIO IDROGEOLOGICO - QUOTA STATO § Contributi agli investimenti a Amministrazioni Locali	RS	11.232,58	PR		R	-11.232,58		EP		
						CP	4.325.888,84	PC	59.948,18	I	73.355,88	ECP	4.252.532,96	EC	13.407,70
						CS	4.357.840,62	TP	59.948,18	FPV		TR	13.407,70		
09	09	2	030102000	A38130	P.O.R. 2007/2013 MISURA 2.3 - PREVENZIONE E GESTIONE DEL RISCHIO IDROGEOLOGICO - QUOTA REGIONE § Contributi agli investimenti a Amministrazioni Locali	RS	33.606,61	PR	2.345,50	R	-29.925,89		EP	1.335,22	
						CP	153.416,59	PC		I		ECP	153.416,59	EC	
						CS	187.023,20	TP	2.345,50	FPV		TR	1.335,22		
09	09	2	030102000	A38134	P.O.R. 2007/2013 MISURA 2.4 - VALORIZZAZIONE DELLE STRUTTURE DI FRUIZIONE DELLE AREE PROTETTE - QUOTA U.E. § Contributi agli investimenti a Amministrazioni Locali	RS	19.089,52	PR	19.089,52	R			EP		
						CP	430.805,48	PC	169.920,19	I	169.920,19	ECP	260.885,29	EC	
						CS	2.002.821,88	TP	189.009,71	FPV		TR			
09	09	2	030102000	A38135	P.O.R. 2007/2013 MISURA 2.4 - VALORIZZAZIONE DELLE STRUTTURE DI FRUIZIONE DELLE AREE PROTETTE - QUOTA STATO § Contributi agli investimenti a Amministrazioni Locali	RS	18.371,75	PR	18.371,75	R			EP		
						CP	414.134,52	PC	163.531,17	I	163.531,17	ECP	250.603,35	EC	
						CS	1.855.449,17	TP	181.902,92	FPV		TR			
09	09	2	030102000	A38136	P.O.R. 2007/2013 MISURA 2.4 - VALORIZZAZIONE DELLE STRUTTURE DI FRUIZIONE DELLE AREE PROTETTE - QUOTA REGIONE § Contributi agli investimenti a Amministrazioni Locali	RS	57.370,60	PR	6.970,18	R			EP	50.400,42	
						CP	40.535,03	PC	136,58	I	136,58	ECP	40.398,45	EC	
						CS	103.447,83	TP	7.106,76	FPV		TR	50.400,42		
09	09	2	030102000	A42137	POR FESR LAZIO 2014/2020 - ASSE 5 RISCHIO IDROGEOLOGICO - QUOTA UE § Contributi agli investimenti a Amministrazioni Locali	RS		PR		R			EP		
						CP	3.094.076,00	PC		I		ECP	3.094.076,00	EC	
						CS	3.742.752,57	TP		FPV		TR			

Miss.	Progr.	Titolo	PdC	Capit.	Denominazione	Residui passivi al 1/1/2016 (RS)		Pagamenti in c/residui (PR)		Riaccertamento residui (R)		Residui passivi da esercizi precedenti (EP=RS-PR+R)			
						Previsioni definitive di competenza (CP)		Pagamenti in c/competenza (PC)		Impegni (I)		Economie di competenza (ECP=CP-I-FPV)		Residui passivi da esercizio di competenza (EC=I-PC)	
						Previsioni definitive di cassa (CS)		Totale pagamenti (TP=PR+PC)		Fondo pluriennale vincolato (FPV))				Totale residui passivi da riportare (TR=EP+EC)	
09	09	2	030102000	A42138	POR FESR LAZIO 2014/2020 - ASSE 5 RISCHIO IDROGEOLOGICO - QUOTA STATO § CONTRIBUTI AGLI INVESTIMENTI A AMMINISTRAZIONI LOCALI	RS		PR		R		ECP	2.165.853,00	EP	
						CP	2.165.853,00	PC		I				EC	
						CS	2.620.375,17	TP		FPV				TR	
09	09	2	030102000	A42139	POR FESR LAZIO 2014/2020 - ASSE 5 RISCHIO IDROGEOLOGICO - QUOTA REGIONALE § CONTRIBUTI AGLI INVESTIMENTI A AMMINISTRAZIONI LOCALI	RS		PR		R		ECP	928.223,00	EP	
						CP	928.223,00	PC		I				EC	
						CS	928.223,00	TP		FPV				TR	
TOTALE PdC 030102000						RS	191.108,41	PR	48.791,66	R	-53.441,23			EP	88.875,52
Contributi agli investimenti a Amministrazioni Locali						CP	16.418.397,20	PC	602.476,93	I	721.039,11	ECP	15.697.358,09	EC	118.562,18
Contributi agli investimenti a Amministrazioni Locali						CS	22.566.128,62	TP	651.268,59	FPV				TR	207.437,70

**PdC 030104000 Contributi agli investimenti interni a organismi interni e/o unità locali della amministrazione**

09	09	2	030104000	A38164	ARMO - P.O.R. 2007/2013 MISURA 2.3 - PREVENZIONE E GESTIONE DEL RISCHIO IDROGEOLOGICO - QUOTA U.E. § Contributi agli investimenti interni a organismi interni e/o unità locali della amministrazione	RS		PR		R				EP	
						CP		PC		I		ECP		EC	
						CS		TP		FPV				TR	
TOTALE PdC 030104000						RS		PR		R				EP	
Contributi agli investimenti interni a organismi interni e/o unità locali della amministrazione						CP		PC		I		ECP		EC	
Contributi agli investimenti interni a organismi interni e/o unità locali della amministrazione						CS		TP		FPV				TR	

**PdC 030201000 Contributi agli investimenti a Famiglie**

09	09	2	030201000	A34186	PROGRAMMA INTERREG III B MEDOCC (QUOTE COMUNITARIE FEDER E CONTRIBUTO NAZIONALE EX LEGGE 183/87) § Contributi agli investimenti a Famiglie	RS	5.000,00	PR		R				EP	5.000,00
						CP	118.556,85	PC		I		ECP	118.556,85	EC	
						CS	123.556,85	TP		FPV				TR	5.000,00
09	09	2	030201000	A34191	ARMO - COFINANZIAMENTO REGIONALE DEL PROGRAMMA INTERREG III B MEDOCC § CONTRIBUTI AGLI INVESTIMENTI A FAMIGLIE	RS		PR		R				EP	
						CP	1.175,91	PC		I		ECP	1.175,91	EC	
						CS	1.175,91	TP		FPV				TR	

Miss.	Progr.	Titolo	PdC	Capit.	Denominazione	Residui passivi al 1/1/2016 (RS)		Pagamenti in c/residui (PR)		Riaccertamento residui (R)		Residui passivi da esercizi precedenti (EP=RS-PR+R)			
						Previsioni definitive di competenza (CP)		Pagamenti in c/competenza (PC)		Impegni (I)		Economie di competenza (ECP=CP-I-FPV)		Residui passivi da esercizio di competenza (EC=I-PC)	
						Previsioni definitive di cassa (CS)		Totale pagamenti (TP=PR+PC)		Fondo pluriennale vincolato (FPV))				Totale residui passivi da riportare (TR=EP+EC)	
TOTALE PdC 030201000					Contributi agli investimenti a Famiglie	RS	5.000,00	PR		R		ECP	119.732,76	EP	5.000,00
						CP	119.732,76	PC		I				EC	
						CS	124.732,76	TP		FPV				TR	5.000,00

**PdC 030302000 Contributi agli investimenti a altre imprese partecipate**

09	09	2	030302000	A38116	P.O.R. 2007/2013 MISURA 1.6 - PROMOZIONE DI PRODOTTI E PROCESSI PRODUTTIVI RISPETTOSI DELL'AMBIENTE - QUOTA U.E. § Contributi agli investimenti a altre imprese partecipate	RS		PR		R				EP	
						CP		PC		I		ECP		EC	
						CS		TP		FPV				TR	
09	09	2	030302000	A38117	P.O.R. 2007/2013 MISURA 1.6 - PROMOZIONE DI PRODOTTI E PROCESSI PRODUTTIVI RISPETTOSI DELL'AMBIENTE - QUOTA STATO § Contributi agli investimenti a altre imprese partecipate	RS		PR		R				EP	
						CP		PC		I		ECP		EC	
						CS		TP		FPV				TR	
09	09	2	030302000	A38118	P.O.R. 2007/2013 MISURA 1.6 - PROMOZIONE DI PRODOTTI E PROCESSI PRODUTTIVI RISPETTOSI DELL'AMBIENTE - QUOTA REGIONE § Contributi agli investimenti a altre imprese partecipate	RS		PR		R				EP	
						CP		PC		I		ECP		EC	
						CS		TP		FPV				TR	
TOTALE PdC 030302000					Contributi agli investimenti a altre imprese partecipate	RS		PR		R				EP	
						CP		PC		I		ECP		EC	
						CS		TP		FPV				TR	

**PdC 030303000 Contributi agli investimenti a altre Imprese**

09	09	2	030303000	A32113	ARMO - DOCUP OB. 2 2000/2006 MISURA 1.2 SISTEMI DI RACCOLTA E TRATTAMENTO RIFIUTI (ZONE INCLUDE) QUOTA FESR § Contributi agli investimenti a altre Imprese	RS		PR		R				EP	
						CP		PC		I		ECP		EC	
						CS		TP		FPV				TR	
09	09	2	030303000	A32154	DOCUP OB. 2 2000/2006 MISURA 1.2 SISTEMI DI RACCOLTA E TRATTAMENTO RIFIUTI (ZONE PHASING OUT) QUOTA FESR § Contributi agli investimenti a altre Imprese	RS		PR		R				EP	
						CP		PC		I		ECP		EC	
						CS		TP		FPV				TR	

Miss.	Progr.	Titolo	PdC	Capit.	Denominazione	Residui passivi al 1/1/2016 (RS)		Pagamenti in c/residui (PR)		Riaccertamento residui (R)		Residui passivi da esercizi precedenti (EP=RS-PR+R)			
						Previsioni definitive di competenza (CP)		Pagamenti in c/competenza (PC)		Impegni (I)		Economie di competenza (ECP=CP-I-FPV)		Residui passivi da esercizio di competenza (EC=I-PC)	
						Previsioni definitive di cassa (CS)		Totale pagamenti (TP=PR+PC)		Fondo pluriennale vincolato (FPV))				Totale residui passivi da riportare (TR=EP+EC)	
09	09	2	030303000	A32155	DOCUP OB. 2 2000/2006 MISURA 1.2 SISTEMI DI RACCOLTA E TRATTAMENTO RIFIUTI (ZONE PHASING OUT) QUOTA STATO § Contributi agli investimenti a altre Imprese	RS		PR		R		ECP	EP		
						CP		PC		I			EC		
						CS		TP		FPV			TR		
09	09	2	030303000	A32156	DOCUP OB. 2 2000/2006 MISURA 1.2 SISTEMI DI RACCOLTA E TRATTAMENTO RIFIUTI (ZONE PHASING OUT) QUOTA REGIONE § Contributi agli investimenti a altre Imprese	RS		PR		R		ECP	EP		
						CP		PC		I			EC		
						CS		TP		FPV			TR		
09	09	2	030303000	A32222	ARMO - DOCUP OB. 2 2000/2006 MISURA 2.2 RIORGANIZZAZIONE E ADEGUAMENTO DEL SISTEMA IDRICO E DI RISANAMENTO DELLE ACQUE (ZONE INCLUDE) QUOTA FESR § Contributi agli investimenti a altre Imprese	RS		PR		R		ECP	EP		
						CP		PC		I			EC		
						CS		TP		FPV			TR		
09	09	2	030303000	A32223	ARMO - DOCUP OB. 2 2000/2006 MISURA 2.2 RIORGANIZZAZIONE E ADEGUAMENTO DEL SISTEMA IDRICO E DI RISANAMENTO DELLE ACQUE (ZONE INCLUDE) QUOTA STATO § Contributi agli investimenti a altre Imprese	RS		PR		R		ECP	EP		
						CP		PC		I			EC		
						CS		TP		FPV			TR		
09	09	2	030303000	A32224	ARMO - DOCUP OB. 2 2000/2006 MISURA 2.2 RIORGANIZZAZIONE E ADEGUAMENTO DEL SISTEMA IDRICO E DI RISANAMENTO DELLE ACQUE (ZONE INCLUDE) QUOTA REGIONE § Contributi agli investimenti a altre Imprese	RS		PR		R		ECP	EP		
						CP		PC		I			EC		
						CS		TP		FPV			TR		
09	09	2	030303000	A34187	COFINANZIAMENTO REGIONALE DEL PROGRAMMA INTERREG III B MEDOCC § Contributi agli investimenti a altre Imprese	RS		PR		R		ECP	EP		
						CP	116.414,97	PC		I		116.414,97	EC		
						CS	116.414,97	TP		FPV			TR		
09	09	2	030303000	A34192	ARMO - UTILIZZAZIONE DELL'ASSEGNAZIONE COMUNITARIA PER IL PROGRAMMA LIFE-NATURA § Contributi agli investimenti a altre Imprese	RS		PR		R		ECP	EP		
						CP		PC		I			EC		
						CS		TP		FPV			TR		
09	09	2	030303000	A34197	ARMO - UTILIZZAZIONE DELL'ASSEGNAZIONE DELLA COMUNITA' EUROPEA PER IL PROGETTO LIFE08 ENV/IT/000437 - MO.RE&MO.RE IN MATERIA DI RIUTILIZZO E RICICLAGGIO DEI RIFIUTI § Contributi agli investimenti a altre Imprese	RS		PR		R		ECP	EP		
						CP		PC		I			EC		
						CS		TP		FPV			TR		

Miss.	Progr.	Titolo	PdC	Capit.	Denominazione	Residui passivi al 1/1/2016 (RS)		Pagamenti in c/residui (PR)		Riaccertamento residui (R)		Residui passivi da esercizi precedenti (EP=RS-PR+R)			
						Previsioni definitive di competenza (CP)		Pagamenti in c/competenza (PC)		Impegni (I)		Economie di competenza (ECP=CP-I-FPV)		Residui passivi da esercizio di competenza (EC=I-PC)	
						Previsioni definitive di cassa (CS)		Totale pagamenti (TP=PR+PC)		Fondo pluriennale vincolato (FPV))				Totale residui passivi da riportare (TR=EP+EC)	
09	09	2	030303000	A34204	UTILIZZAZIONE DELLA QUOTA COMUNITARIA FESR PER IL FINANZIAMENTO DEL PROGETTO "SWMED - SUSTAINABLE DOMESTIC WATER USE IN MEDITERRANEAN REGIONS" § Contributi agli investimenti a altre Imprese	RS	16.300,00	PR		R			EP	16.300,00	
						CP	130.901,90	PC	113.101,90	I	113.101,90	ECP	17.800,00	EC	
						CS	738.338,35	TP	113.101,90	FPV			TR	16.300,00	
09	09	2	030303000	A34205	UTILIZZAZIONE DELLA QUOTA DEL FONDO DI ROTAZIONE EX LEGGE 183/87 (QUOTA NAZIONALE) PER IL FINANZIAMENTO DEL PROGETTO "SWMED - SUSTAINABLE DOMESTIC WATER USE IN MEDITERRANEAN REGIONS" § Contributi agli investimenti a altre Imprese	RS		PR		R			EP		
						CP	1.600,00	PC	1.600,00	I	1.600,00	ECP		EC	
						CS	1.600,00	TP	1.600,00	FPV			TR		
09	09	2	030303000	A36104	ARMO - UTILIZZAZIONE QUOTA COMUNITARIA FESR PER IL FINANZIAMENTO DEL PROGRAMMA INTERREG III C § CONTRIBUTI AGLI INVESTIMENTI A ALTRE IMPRESE	RS		PR		R			EP		
						CP		PC		I		ECP		EC	
						CS		TP		FPV			TR		
09	09	2	030303000	A36105	ARMO - UTILIZZAZIONE DEL FONDO DI ROTAZIONE EX LEGGE 183/87 PER IL FINANZIAMENTO DEL PROGRAMMA INTERREG III C § CONTRIBUTI AGLI INVESTIMENTI A ALTRE IMPRESE	RS		PR		R			EP		
						CP	20.830,66	PC		I		ECP	20.830,66	EC	
						CS	20.830,66	TP		FPV			TR		
09	09	2	030303000	A36106	ARMO - COFINANZIAMENTO REGIONALE DEL PROGRAMMA INTERREG III C § CONTRIBUTI AGLI INVESTIMENTI A ALTRE IMPRESE	RS		PR		R			EP		
						CP	20.811,13	PC		I		ECP	20.811,13	EC	
						CS	20.811,13	TP		FPV			TR		
TOTALE PdC 030303000						RS	16.300,00	PR		R			EP	16.300,00	
						CP	290.558,66	PC	114.701,90	I	114.701,90	ECP	175.856,76	EC	
						CS	897.995,11	TP	114.701,90	FPV			TR	16.300,00	

**PdC 030401000 Contributi agli investimenti a Istituzioni Sociali Private**

09	09	2	030401000	A32316	ARMO - DOCUP OB. 2 2000/2006 MISURA 3.3 QUALIFICAZIONE E VALORIZZAZIONE DEI SISTEMI PARCO (ZONE INCLUSE) QUOTA FESR § CONTRIBUTI AGLI INVESTIMENTI A ISTITUZIONI SOCIALI PRIVATE	RS		PR		R			EP		
						CP		PC		I		ECP		EC	
						CS		TP		FPV			TR		



Miss.	Progr.	Titolo	PdC	Capit.	Denominazione	Residui passivi al 1/1/2016 (RS)		Pagamenti in c/residui (PR)		Riaccertamento residui (R)		Residui passivi da esercizi precedenti (EP=RS-PR+R)			
						Previsioni definitive di competenza (CP)		Pagamenti in c/competenza (PC)		Impegni (I)		Economie di competenza (ECP=CP-I-FPV)		Residui passivi da esercizio di competenza (EC=I-PC)	
						Previsioni definitive di cassa (CS)		Totale pagamenti (TP=PR+PC)		Fondo pluriennale vincolato (FPV))				Totale residui passivi da riportare (TR=EP+EC)	
09	09	2	030401000	A32317	ARMO - DOCUP OB. 2 2000/2006 MISURA 3.3 QUALIFICAZIONE E VALORIZZAZIONE DEI SISTEMI PARCO (ZONE INCLUSE) QUOTA STATO § CONTRIBUTI AGLI INVESTIMENTI A ISTITUZIONI SOCIALI PRIVATE	RS		PR		R		ECP		EP	
						CP		PC		I				EC	
						CS		TP		FPV				TR	
09	09	2	030401000	A32318	ARMO - DOCUP OB. 2 2000/2006 MISURA 3.3 QUALIFICAZIONE E VALORIZZAZIONE DEI SISTEMI PARCO (ZONE INCLUSE) QUOTA REGIONE § CONTRIBUTI AGLI INVESTIMENTI A ISTITUZIONI SOCIALI PRIVATE	RS		PR		R		ECP		EP	
						CP		PC		I				EC	
						CS		TP		FPV				TR	
TOTALE PdC 030401000						RS		PR		R		ECP		EP	
						CP		PC		I				EC	
						CS		TP		FPV				TR	

**PdC 030501000 Contributi agli investimenti all'Unione Europea**

09	09	2	030501000	A34188	ARMO - PROGRAMMA INTERREG III B MEDOCC (QUOTE COMUNITARIE FEDER E CONTRIBUTO NAZIONALE EX LEGGE 183/87) § Contributi agli investimenti all'Unione Europea	RS		PR		R		ECP		EP
						CP		PC		I				EC
						CS		TP		FPV				TR
09	09	2	030501000	A34235	ARMO - UTILIZZAZIONE DELLA QUOTA COMUNITARIA FESR PER IL FINANZIAMENTO DEL PROGETTO MEDSANDCOAST NELL'AMBITO DEL PROGRAMMA ENPI CBC-MED § CONTRIBUTI AGLI INVESTIMENTI ALL'UNIONE EUROPEA	RS		PR		R		ECP	227.824,43	EP
						CP	227.824,43	PC		I				EC
						CS	227.824,43	TP		FPV				TR
TOTALE PdC 030501000						RS		PR		R		ECP	227.824,43	EP
						CP	227.824,43	PC		I				EC
						CS	227.824,43	TP		FPV				TR

**PdC 030502000 Contributi agli investimenti al Resto del Mondo**

09	09	2	030502000	A34219	UTILIZZAZIONE DELLA QUOTA COMUNITARIA FESR PER IL FINANZIAMENTO DEL PROGETTO COASTGAP NELL'AMBITO DEL PROGRAMMA SPAZIO MED § Contributi agli investimenti al Resto del Mondo	RS		PR		R				EP
						CP	214.369,87	PC	214.369,87	I	214.369,87	ECP		EC
						CS	391.242,62	TP	214.369,87	FPV				TR

Miss.	Progr.	Titolo	PdC	Capit.	Denominazione	Residui passivi al 1/1/2016 (RS)		Pagamenti in c/residui (PR)		Riaccertamento residui (R)		Residui passivi da esercizi precedenti (EP=RS-PR+R)			
						Previsioni definitive di competenza (CP)		Pagamenti in c/competenza (PC)		Impegni (I)		Economie di competenza (ECP=CP-I-FPV)		Residui passivi da esercizio di competenza (EC=I-PC)	
						Previsioni definitive di cassa (CS)		Totale pagamenti (TP=PR+PC)		Fondo pluriennale vincolato (FPV))				Totale residui passivi da riportare (TR=EP+EC)	
09	09	2	030502000	A34234	UTILIZZAZIONE DELLA QUOTA COMUNITARIA FESR PER IL FINANZIAMENTO DEL PROGETTO MEDSANDCOAST NELL'AMBITO DEL PROGRAMMA ENPI CBC-MED § CONTRIBUTI AGLI INVESTIMENTI AL RESTO DEL MONDO	RS		PR		R		EP			
						CP	460.713,41	PC		I		EC			
						CS	493.350,37	TP		FPV		TR			
09	09	2	030502000	A34242	ARMO - UTILIZZAZIONE DELLA QUOTA COMUNITARIA FESR PER IL FINANZIAMENTO DEL PROGETTO "SWMED - SUSTAINABLE DOMESTIC WATER USE IN MEDITERRANEAN REGIONS" § CONTRIBUTI AGLI INVESTIMENTI AL RESTO DEL MONDO	RS		PR		R		EP			
						CP	45.145,05	PC		I		EC			
						CS	51.230,01	TP		FPV		TR			
09	09	2	030502000	A34244	ARMO - UTILIZZAZIONE DELLA QUOTA DEL FONDO DI ROTAZIONE EX LEGGE 183/87 (QUOTA NAZIONALE) PER IL FINANZIAMENTO DEL PROGETTO "SWMED - SUSTAINABLE DOMESTIC WATER USE IN MEDITERRANEAN REGIONS" § CONTRIBUTI AGLI INVESTIMENTI AL RESTO DEL MONDO	RS		PR		R		EP			
						CP	10.562,53	PC		I		EC			
						CS	13.562,53	TP		FPV		TR			
TOTALE PdC 030502000						RS		PR		R		EP			
						CP	730.790,86	PC	214.369,87	I	214.369,87	ECP	516.420,99		
						CS	949.385,53	TP	214.369,87	FPV		TR			

**PdC 050201000 Fondi pluriennali vincolati c/capitale**

09	09	2	050201000	A34802	FPV - UTILIZZAZIONE DELL'ASSEGNAZIONE COMUNITARIA PER IL PROGRAMMA LIFE-NATURA § FONDI PLURIENNALI VINCOLATI C/CAPITALE	RS		PR		R		EP	
						CP	1.654,47	PC		I		EC	
						CS		TP		FPV	1.654,47	TR	
09	09	2	050201000	A34806	FPV - UTILIZZAZIONE DELLA QUOTA COMUNITARIA FESR PER IL FINANZIAMENTO DEL PROGETTO "SWMED - SUSTAINABLE DOMESTIC WATER USE IN MEDITERRANEAN REGIONS" § FONDI PLURIENNALI VINCOLATI C/CAPITALE	RS		PR		R		EP	
						CP	591.136,45	PC		I		EC	
						CS		TP		FPV	591.136,45	TR	
09	09	2	050201000	A34807	FPV - UTILIZZAZIONE DELLA QUOTA DEL FONDO DI ROTAZIONE EX LEGGE 183/87 (QUOTA NAZIONALE) PER IL FINANZIAMENTO DEL PROGETTO "SWMED - SUSTAINABLE DOMESTIC WATER USE IN MEDITERRANEAN REGIONS" § FONDI PLURIENNALI VINCOLATI C/CAPITALE	RS		PR		R		EP	
						CP		PC		I		EC	
						CS		TP		FPV		TR	

Miss.	Progr.	Titolo	PdC	Capit.	Denominazione	Residui passivi al 1/1/2016 (RS)		Pagamenti in c/residui (PR)		Riaccertamento residui (R)		Residui passivi da esercizi precedenti (EP=RS-PR+R)			
						Previsioni definitive di competenza (CP)		Pagamenti in c/competenza (PC)		Impegni (I)		Economie di competenza (ECP=CP-I-FPV)		Residui passivi da esercizio di competenza (EC=I-PC)	
						Previsioni definitive di cassa (CS)		Totale pagamenti (TP=PR+PC)		Fondo pluriennale vincolato (FPV))				Totale residui passivi da riportare (TR=EP+EC)	
09	09	2	050201000	A34821	FPV - ARMO - UTILIZZAZIONE DELLA QUOTA DEL FONDO DI ROTAZIONE EX LEGGE 183/87 (QUOTA NAZIONALE) PER IL FINANZIAMENTO DEL PROGETTO "SWMED - SUSTAINABLE DOMESTIC WATER USE IN MEDITERRANEAN REGIONS" § FONDI PLURIENNALI VINCOLATI C/CAPITALE	RS		PR		R		ECP	EP		
						CP	3.000,00	PC		I			EC		
						CS		TP		FPV	3.000,00		TR		
09	09	2	050201000	A34822	FPV - UTILIZZAZIONE DELLA QUOTA COMUNITARIA FESR PER IL FINANZIAMENTO DEL PROGETTO COASTGAP NELL'AMBITO DEL PROGRAMMA SPAZIO MED § FONDI PLURIENNALI VINCOLATI C/CAPITALE	RS		PR		R		ECP	EP		
						CP	176.872,75	PC		I			EC		
						CS		TP		FPV	176.872,75		TR		
09	09	2	050201000	A34823	FPV - UTILIZZAZIONE DELLA QUOTA COMUNITARIA FESR PER IL FINANZIAMENTO DEL PROGETTO COASTGAP NELL'AMBITO DEL PROGRAMMA SPAZIO MED § FONDI PLURIENNALI VINCOLATI C/CAPITALE	RS		PR		R		ECP	EP		
						CP	0,02	PC		I			EC		
						CS		TP		FPV	0,02		TR		
09	09	2	050201000	A34824	FPV - ARMO - UTILIZZAZIONE DELLA QUOTA COMUNITARIA FESR PER IL FINANZIAMENTO DEL PROGETTO MEDSANDCOAST NELL'AMBITO DEL PROGRAMMA ENPI CBC-MED § FONDI PLURIENNALI VINCOLATI C/CAPITALE	RS		PR		R		ECP	EP		
						CP	28.034,98	PC		I			EC		
						CS		TP		FPV	28.034,98		TR		
09	09	2	050201000	A34825	FPV - ARMO - UTILIZZAZIONE DELLA QUOTA COMUNITARIA FESR PER IL FINANZIAMENTO DEL PROGETTO MEDSANDCOAST NELL'AMBITO DEL PROGRAMMA ENPI CBC-MED § FONDI PLURIENNALI VINCOLATI C/CAPITALE	RS		PR		R		ECP	EP		
						CP	0,24	PC		I			EC		
						CS		TP		FPV	0,24		TR		
09	09	2	050201000	A34826	FPV - COFINANZIAMENTO REGIONALE DEL PROGETTO MEDSANDCOAST NELL'AMBITO DEL PROGRAMMA ENPI CBC-MED § FONDI PLURIENNALI VINCOLATI C/CAPITALE	RS		PR		R		ECP	EP		
						CP	885,00	PC		I			EC		
						CS		TP		FPV	885,00		TR		
09	09	2	050201000	A34827	FPV - ARMO - COFINANZIAMENTO REGIONALE DEL PROGETTO MEDSANDCOAST NELL'AMBITO DEL PROGRAMMA ENPI CBC-MED § FONDI PLURIENNALI VINCOLATI C/CAPITALE	RS		PR		R		ECP	EP		
						CP	3.115,00	PC		I			EC		
						CS		TP		FPV	3.115,00		TR		

Miss.	Progr.	Titolo	PdC	Capit.	Denominazione	Residui passivi al 1/1/2016 (RS)		Pagamenti in c/residui (PR)		Riaccertamento residui (R)		Residui passivi da esercizi precedenti (EP=RS-PR+R)			
						Previsioni definitive di competenza (CP)		Pagamenti in c/competenza (PC)		Impegni (I)		Economie di competenza (ECP=CP-I-FPV)		Residui passivi da esercizio di competenza (EC=I-PC)	
						Previsioni definitive di cassa (CS)		Totale pagamenti (TP=PR+PC)		Fondo pluriennale vincolato (FPV))				Totale residui passivi da riportare (TR=EP+EC)	
09	09	2	050201000	A34828	FPV - ARMO - UTILIZZAZIONE DELLA QUOTA COMUNITARIA FESR PER IL FINANZIAMENTO DEL PROGETTO "SWMED - SUSTAINABLE DOMESTIC WATER USE IN MEDITERRANEAN REGIONS" § FONDI PLURIENNALI VINCOLATI C/CAPITALE	RS		PR		R		ECP	EP		
						CP	6.084,96	PC		I			EC		
						CS		TP		FPV	6.084,96		TR		
09	09	2	050201000	A34829	FPV - UTILIZZAZIONE DELLA QUOTA COMUNITARIA FESR PER IL FINANZIAMENTO DEL PROGETTO MEDSANDCOAST NELL'AMBITO DEL PROGRAMMA ENPI CBC-MED § FONDI PLURIENNALI VINCOLATI C/CAPITALE	RS		PR		R		ECP	EP		
						CP	32.636,96	PC		I			EC		
						CS		TP		FPV	32.636,96		TR		
09	09	2	050201000	A38809	FPV - P.O.R. 2007/2013 MISURA 2.2 - BONIFICA E RECUPERO DELLE AREE E DEI SITI INQUINATI - QUOTA U.E. § FONDI PLURIENNALI VINCOLATI C/CAPITALE	RS		PR		R		ECP	EP		
						CP	940.812,17	PC		I			EC		
						CS		TP		FPV	940.812,17		TR		
09	09	2	050201000	A38810	FPV - P.O.R. 2007/2013 MISURA 2.2 - BONIFICA E RECUPERO DELLE AREE E DEI SITI INQUINATI - QUOTA STATO § FONDI PLURIENNALI VINCOLATI C/CAPITALE	RS		PR		R		ECP	EP		
						CP	887.476,53	PC		I			EC		
						CS		TP		FPV	887.476,53		TR		
09	09	2	050201000	A38811	FPV - P.O.R. 2007/2013 MISURA 2.3 - PREVENZIONE E GESTIONE DEL RISCHIO IDROGEOLOGICO - QUOTA U.E. § FONDI PLURIENNALI VINCOLATI C/CAPITALE	RS		PR		R		ECP	EP		
						CP	21.349,92	PC		I			EC		
						CS		TP		FPV	21.349,92		TR		
09	09	2	050201000	A38812	FPV - P.O.R. 2007/2013 MISURA 2.3 - PREVENZIONE E GESTIONE DEL RISCHIO IDROGEOLOGICO - QUOTA STATO § FONDI PLURIENNALI VINCOLATI C/CAPITALE	RS		PR		R		ECP	EP		
						CP	20.719,20	PC		I			EC		
						CS		TP		FPV	20.719,20		TR		
09	09	2	050201000	A38815	FPV - P.O.R. 2007/2013 MISURA 2.4 - VALORIZZAZIONE DELLE STRUTTURE DI FRUIZIONE DELLE AREE PROTETTE - QUOTA U.E. § FONDI PLURIENNALI VINCOLATI C/CAPITALE	RS		PR		R		ECP	EP		
						CP	1.552.926,88	PC		I			EC		
						CS		TP		FPV	1.552.926,88		TR		
09	09	2	050201000	A38816	FPV - P.O.R. 2007/2013 MISURA 2.4 - VALORIZZAZIONE DELLE STRUTTURE DI FRUIZIONE DELLE AREE PROTETTE - QUOTA STATO § FONDI PLURIENNALI VINCOLATI C/CAPITALE	RS		PR		R		ECP	EP		
						CP	1.422.942,90	PC		I			EC		
						CS		TP		FPV	1.422.942,90		TR		

Miss.	Progr.	Titolo	PdC	Capit.	Denominazione	Residui passivi al 1/1/2016 (RS)		Pagamenti in c/residui (PR)		Riaccertamento residui (R)		Residui passivi da esercizi precedenti (EP=RS-PR+R)			
						Previsioni definitive di competenza (CP)		Pagamenti in c/competenza (PC)		Impegni (I)		Economie di competenza (ECP=CP-I-FPV)		Residui passivi da esercizio di competenza (EC=I-PC)	
						Previsioni definitive di cassa (CS)		Totale pagamenti (TP=PR+PC)		Fondo pluriennale vincolato (FPV))				Totale residui passivi da riportare (TR=EP+EC)	
09	09	2	050201000	A38831	FPV - P.O.R. 2007/2013 MISURA 2.4 - VALORIZZAZIONE DELLE STRUTTURE DI FRUIZIONE DELLE AREE PROTETTE - QUOTA REGIONE § FONDI PLURIENNALI VINCOLATI C/CAPITALE	RS		PR		R		ECP		EP	
						CP	5.542,20	PC		I				EC	
						CS		TP		FPV	5.542,20			TR	
09	09	2	050201000	A42809	FPV - POR FESR LAZIO 2014/2020 - ASSE 5 RISCHIO IDROGEOLOGICO - QUOTA UE § FONDI PLURIENNALI VINCOLATI C/CAPITALE	RS		PR		R		ECP		EP	
						CP	648.676,57	PC		I				EC	
						CS		TP		FPV	648.676,57			TR	
09	09	2	050201000	A42810	FPV - POR FESR LAZIO 2014/2020 - ASSE 5 RISCHIO IDROGEOLOGICO - QUOTA STATO § FONDI PLURIENNALI VINCOLATI C/CAPITALE	RS		PR		R		ECP		EP	
						CP	454.522,17	PC		I				EC	
						CS		TP		FPV	454.522,17			TR	
TOTALE PdC 050201000					Fondi pluriennali vincolati c/capitale	RS		PR		R		ECP		EP	
						CP	6.798.389,37	PC		I				EC	
						CS		TP		FPV	6.798.389,37			TR	

**PdC 059999000 Altre spese in conto capitale n.a.c.**

09	09	2	059999000	A34249	ARMO - UTILIZZAZIONE DELL'ASSEGNAZIONE COMUNITARIA PER IL PROGRAMMA LIFE-NATURA § ALTRE SPESE IN CONTO CAPITALE N.A.C.	RS		PR		R				EP	
						CP	1.900,00	PC		I		ECP	1.900,00	EC	
						CS	1.900,00	TP		FPV				TR	
TOTALE PdC 059999000					Altre spese in conto capitale n.a.c.	RS		PR		R				EP	
						CP	1.900,00	PC		I		ECP	1.900,00	EC	
						CS	1.900,00	TP		FPV				TR	
TOTALE TITOLO 2					Spese in conto capitale	RS	221.276,70	PR	57.531,05	R	-53.441,23			EP	110.304,42
						CP	31.095.742,66	PC	1.122.837,79	I	1.242.627,48	ECP	23.054.725,81	EC	119.789,69
						CS	31.317.019,36	TP	1.180.368,84	FPV	6.798.389,37			TR	230.094,11
TOTALE PROGRAMMA 09					Politica regionale unitaria per lo sviluppo sostenibile e la tutela del territorio e l'ambiente	RS	221.276,70	PR	57.531,05	R	-53.441,23			EP	110.304,42
						CP	31.095.742,66	PC	1.122.837,79	I	1.242.627,48	ECP	23.054.725,81	EC	119.789,69
						CS	31.317.019,36	TP	1.180.368,84	FPV	6.798.389,37			TR	230.094,11

Miss.	Progr.	Titolo	PdC	Capit.	Denominazione	Residui passivi al 1/1/2016 (RS)		Pagamenti in c/residui (PR)		Riaccertamento residui (R)		Residui passivi da esercizi precedenti (EP=RS-PR+R)			
						Previsioni definitive di competenza (CP)		Pagamenti in c/competenza (PC)		Impegni (I)		Economie di competenza (ECP=CP-I-FPV)		Residui passivi da esercizio di competenza (EC=I-PC)	
						Previsioni definitive di cassa (CS)		Totale pagamenti (TP=PR+PC)		Fondo pluriennale vincolato (FPV))				Totale residui passivi da riportare (TR=EP+EC)	
<b>TOTALE MISSIONE 09</b>					<b>Sviluppo sostenibile e tutela del territorio e dell'ambiente</b>	<b>RS</b>	<b>182.584.555,08</b>	<b>PR</b>	<b>152.136.420,72</b>	<b>R</b>	<b>-2.928.319,57</b>	<b>ECP</b>	<b>58.547.540,03</b>	<b>EP</b>	<b>27.519.814,79</b>
						<b>CP</b>	<b>298.008.005,92</b>	<b>PC</b>	<b>134.950.031,36</b>	<b>I</b>	<b>160.692.401,88</b>			<b>EC</b>	<b>25.742.370,52</b>
						<b>CS</b>	<b>470.083.140,06</b>	<b>TP</b>	<b>287.086.452,08</b>	<b>FPV</b>	<b>78.768.064,01</b>			<b>TR</b>	<b>53.262.185,31</b>

**MISSIONE 10 Trasporti e diritto alla mobilità**

**PROGRAMMA 01 Trasporto ferroviario**

**TITOLO 1 Spese correnti**

**PdC 030215000 Contratti di servizio pubblico**

10	01	1	030215000	D41104	TRASFERIMENTI DELLO STATO PER LA COPERTURA DEGLI ONERI DERIVANTI DAL CONTRATTO DI SERVIZIO PER L'ESERCIZIO FERROVIARIO DELLE LINEE DI INTERESSE REGIONALE E LOCALE IN CONCESSIONE A TRENITALIA § Contratti di servizio pubblico	RS	1.465.250,00	PR		R				EP	1.465.250,00
						CP		PC		I		ECP		EC	
						CS	1.465.250,00	TP		FPV				TR	1.465.250,00
10	01	1	030215000	D41907	ARMO - SPESE PER IL TRASPORTO PUBBLICO (PARTE CORRENTE) § Contratti di servizio pubblico	RS	58.500.000,00	PR	50.070.000,00	R				EP	8.430.000,00
						CP	252.000.000,00	PC	189.000.000,00	I	252.000.000,00	ECP		EC	63.000.000,00
						CS	310.500.000,00	TP	239.070.000,00	FPV				TR	71.430.000,00
10	01	1	030215000	D41915	ULTERIORI ONERI RELATIVI AL CONTRATTO DI SERVIZIO PER L'ESERCIZIO FERROVIARIO DELLE LINEE DI INTERESSE REGIONALE E LOCALE IN CONCESSIONE A TRENITALIA § CONTRATTI DI SERVIZIO PUBBLICO	RS		PR		R				EP	
						CP		PC		I		ECP		EC	
						CS		TP		FPV				TR	
<b>TOTALE PdC 030215000</b>					<b>Contratti di servizio pubblico</b>	<b>RS</b>	<b>59.965.250,00</b>	<b>PR</b>	<b>50.070.000,00</b>	<b>R</b>				<b>EP</b>	<b>9.895.250,00</b>
						<b>CP</b>	<b>252.000.000,00</b>	<b>PC</b>	<b>189.000.000,00</b>	<b>I</b>	<b>252.000.000,00</b>	<b>ECP</b>		<b>EC</b>	<b>63.000.000,00</b>
						<b>CS</b>	<b>311.965.250,00</b>	<b>TP</b>	<b>239.070.000,00</b>	<b>FPV</b>				<b>TR</b>	<b>72.895.250,00</b>

**PdC 040102000 Trasferimenti correnti a Amministrazioni Locali**

10	01	1	040102000	D41908	ARMO - SPESE PER IL TRASPORTO PUBBLICO (PARTE CORRENTE) § Trasferimenti correnti a Amministrazioni Locali	RS		PR		R				EP	
						CP		PC		I		ECP		EC	
						CS		TP		FPV				TR	

Miss.	Progr.	Titolo	PdC	Capit.	Denominazione	Residui passivi al 1/1/2016 (RS)		Pagamenti in c/residui (PR)		Riaccertamento residui (R)		Residui passivi da esercizi precedenti (EP=RS-PR+R)			
						Previsioni definitive di competenza (CP)		Pagamenti in c/competenza (PC)		Impegni (I)		Economie di competenza (ECP=CP-I-FPV)		Residui passivi da esercizio di competenza (EC=I-PC)	
						Previsioni definitive di cassa (CS)		Totale pagamenti (TP=PR+PC)		Fondo pluriennale vincolato (FPV))				Totale residui passivi da riportare (TR=EP+EC)	
TOTALE PdC 040102000					Trasferimenti correnti a Amministrazioni Locali	RS		PR		R		ECP		EP	
						CP		PC		I				EC	
						CS		TP		FPV				TR	
TOTALE TITOLO 1					Spese correnti	RS	59.965.250,00	PR	50.070.000,00	R				EP	9.895.250,00
						CP	252.000.000,00	PC	189.000.000,00	I	252.000.000,00	ECP		EC	63.000.000,00
						CS	311.965.250,00	TP	239.070.000,00	FPV				TR	72.895.250,00

**TITOLO 2**
**Spese in conto capitale**
**PdC 020101000**
**Mezzi di trasporto ad uso civile, di sicurezza e ordine pubblico**

10	01	2	020101000	D44542	ARMO - INVESTIMENTI PER IL TRASPORTO FERROVIARIO: ACQUISTO DI TRENI AD ALTA CAPACITA' § MEZZI DI TRASPORTO AD USO CIVILE, DI SICUREZZA E ORDINE PUBBLICO	RS		PR		R				EP	
						CP		PC		I		ECP		EC	
						CS		TP		FPV				TR	
TOTALE PdC 020101000					Mezzi di trasporto ad uso civile, di sicurezza e ordine pubblico	RS		PR		R				EP	
						CP		PC		I		ECP		EC	
						CS		TP		FPV				TR	

**PdC 020109000**
**Beni immobili**

10	01	2	020109000	D44107	TRASFERIMENTO DELLO STATO PER L'AMMODERNAMENTO E POTENZIAMENTO TECNOLOGICO DELLE LINEE DI INTERESSE REGIONALE E LOCALE IN CONCESSIONE A MET.RO S.P.A. (EX LEGGE 611/96) § Beni immobili	RS	2.403.969,57	PR	2.403.969,57	R				EP	
						CP	7.553.600,66	PC	5.146.714,62	I	7.553.600,66	ECP		EC	2.406.886,04
						CS	9.957.570,23	TP	7.550.684,19	FPV				TR	2.406.886,04
10	01	2	020109000	D44532	COFINANZIAMENTO REGIONALE PER ACCORDO DI PROGRAMMA DEL 20/12/2002 TRA MINISTERO DELLE INFRASTRUTTURE E DEI TRASPORTI E REGIONE LAZIO. ATTUAZIONE LEGGE 611/96 § Beni immobili	RS		PR		R				EP	
						CP		PC		I		ECP		EC	
						CS	1.000.000,00	TP		FPV				TR	
10	01	2	020109000	D44538	INVESTIMENTI PER IL TRASPORTO FERROVIARIO: ACQUISTO DI TRENI AD ALTA CAPACITA' § BENI IMMOBILI	RS		PR		R				EP	
						CP	2.000.000,00	PC		I		ECP	2.000.000,00	EC	
						CS	2.000.000,00	TP		FPV				TR	

Miss.	Progr.	Titolo	PdC	Capit.	Denominazione	Residui passivi al 1/1/2016 (RS)		Pagamenti in c/residui (PR)		Riaccertamento residui (R)		Residui passivi da esercizi precedenti (EP=RS-PR+R)			
						Previsioni definitive di competenza (CP)		Pagamenti in c/competenza (PC)		Impegni (I)		Economie di competenza (ECP=CP-I-FPV)		Residui passivi da esercizio di competenza (EC=I-PC)	
						Previsioni definitive di cassa (CS)		Totale pagamenti (TP=PR+PC)		Fondo pluriennale vincolato (FPV))				Totale residui passivi da riportare (TR=EP+EC)	
10	01	2	020109000	T82607	SOMME RADIATE DA RE-ISCRIVERE IN BILANCIO (FONDI REGIONALI IN CONTO CAPITALE) § BENI IMMOBILI	RS	500.000,00	PR	500.000,00	R		ECP		EP	
						CP		PC		I				EC	
						CS	500.000,00	TP	500.000,00	FPV				TR	
10	01	2	020109000	T84618	SOMME RADIATE DA RE-ISCRIVERE IN BILANCIO (FONDI VINCOLATI CAPITALE) § BENI IMMOBILI	RS		PR		R		ECP		EP	
						CP		PC		I				EC	
						CS		TP		FPV				TR	
10	01	2	020109000	T92679	PASSIVI PERENTI AGLI EFFETTI AMMINISTRATIVI (FONDI REGIONALI IN CAPITALE) § BENI IMMOBILI	RS	500.000,00	PR	500.000,00	R		ECP		EP	
						CP		PC		I				EC	
						CS	500.000,00	TP	500.000,00	FPV				TR	
10	01	2	020109000	T94617	RESIDUI PASSIVI PERENTI AGLI EFFETTI AMMINISTRATIVI (FONDI VINCOLATI IN CAPITALE) § BENI IMMOBILI	RS	12.491.579,18	PR	8.491.579,18	R		ECP		EP	4.000.000,00
						CP		PC		I				EC	
						CS	12.491.579,18	TP	8.491.579,18	FPV				TR	4.000.000,00
TOTALE PdC 020109000					Beni immobili	RS	15.895.548,75	PR	11.895.548,75	R				EP	4.000.000,00
						CP	9.553.600,66	PC	5.146.714,62	I	7.553.600,66	ECP	2.000.000,00	EC	2.406.886,04
						CS	26.449.149,41	TP	17.042.263,37	FPV				TR	6.406.886,04

**PdC 030102000 Contributi agli investimenti a Amministrazioni Locali**

10	01	2	030102000	C12530	CONCORSO REGIONALE ALLA REALIZZAZIONE DELLA LINEA METROPOLITANA "C" (ART. 16,L.R. 2/2003) § Contributi agli investimenti a Amministrazioni Locali	RS		PR		R				EP	
						CP	10.000.000,00	PC		I	10.000.000,00	ECP		EC	10.000.000,00
						CS	10.000.000,00	TP		FPV				TR	10.000.000,00
10	01	2	030102000	C12602	ARMO - CONCORSO REGIONALE ALLA REALIZZAZIONE DELLA LINEA METROPOLITANA "C" (ART. 16,L.R. 2/2003) § CONTRIBUTI AGLI INVESTIMENTI A AMMINISTRAZIONI LOCALI	RS	30.846.186,47	PR	30.846.186,47	R				EP	
						CP	8.550.521,46	PC	6.276.884,66	I	8.550.521,46	ECP		EC	2.273.636,80
						CS	39.396.707,93	TP	37.123.071,13	FPV				TR	2.273.636,80



Miss.	Progr.	Titolo	PdC	Capit.	Denominazione	Residui passivi al 1/1/2016 (RS)		Pagamenti in c/residui (PR)		Riaccertamento residui (R)		Residui passivi da esercizi precedenti (EP=RS-PR+R)			
						Previsioni definitive di competenza (CP)		Pagamenti in c/competenza (PC)		Impegni (I)		Economie di competenza (ECP=CP-I-FPV)		Residui passivi da esercizio di competenza (EC=I-PC)	
						Previsioni definitive di cassa (CS)		Totale pagamenti (TP=PR+PC)		Fondo pluriennale vincolato (FPV))				Totale residui passivi da riportare (TR=EP+EC)	
10	01	2	030102000	D44112	UTILIZZAZIONE DELL'ASSEGNAZIONE FONDI (C.E., INTERPORTO CENTRO ITALIA ORTE, AUTORITA' PORTUALE DI CIVITAVECCHIA) RELATIVI AL RIPRISTINO DI UN COLLEGAMENTO FERROVIARIO FRA IL PORTO DI CIVITAVECCHIA E L'ASSE PRIORITARIO TEN-T N. 1 IN LOCALITA' ORTE - PER LA SOLA GESTIONE DEI RESIDUI § Contributi agli investimenti a Amministrazioni Locali	RS		PR		R		ECP		EP	
						CP		PC		I				EC	
						CS		TP		FPV				TR	
10	01	2	030102000	D44525	COFINANZIAMENTO REGIONALE RELATIVO AL RIPRISTINO DI UN COLLEGAMENTO FERROVIARIO FRA IL PORTO DI CIVITAVECCHIA E L'ASSE PRIORITARIO TEN-T N. 1 IN LOCALITA' ORTE (D.G.R. N. 69 DEL 06/02/09) § Contributi agli investimenti a Amministrazioni Locali	RS		PR		R		ECP		EP	
						CP		PC		I				EC	
						CS		TP		FPV				TR	
TOTALE PdC 030102000						RS	30.846.186,47	PR	30.846.186,47	R				EP	
						CP	18.550.521,46	PC	6.276.884,66	I	18.550.521,46	ECP		EC	12.273.636,80
						CS	49.396.707,93	TP	37.123.071,13	FPV				TR	12.273.636,80

**PdC 050201000 Fondi pluriennali vincolati c/capitale**

10	01	2	050201000	C12812	FPV - CONCORSO REGIONALE ALLA REALIZZAZIONE DELLA LINEA METROPOLITANA "C" (ART. 16,L.R. 2/2003) § FONDI PLURIENNALI VINCOLATI C/CAPITALE	RS		PR		R				EP	
						CP		PC		I		ECP		EC	
						CS		TP		FPV				TR	
10	01	2	050201000	C12817	FPV - ARMO - CONCORSO REGIONALE ALLA REALIZZAZIONE DELLA LINEA METROPOLITANA "C" (ART. 16,L.R. 2/2003) § FONDI PLURIENNALI VINCOLATI C/CAPITALE	RS		PR		R				EP	
						CP		PC		I		ECP		EC	
						CS		TP		FPV				TR	
10	01	2	050201000	D44803	FPV - TRASFERIMENTO DELLO STATO PER L'AMMODERNAMENTO E POTENZIAMENTO TECNOLOGICO DELLE LINEE DI INTERESSE REGIONALE E LOCALE IN CONCESSIONE A MET.RO S.P.A. (EX LEGGE 611/96) § FONDI PLURIENNALI VINCOLATI C/CAPITALE	RS		PR		R				EP	
						CP		PC		I		ECP		EC	
						CS		TP		FPV				TR	
10	01	2	050201000	D44813	FPV - COFINANZIAMENTO REGIONALE PER ACCORDO DI PROGRAMMA DEL 20/12/2002 TRA MINISTERO DELLE INFRASTRUTTURE E DEI TRASPORTI E REGIONE LAZIO. ATTUAZIONE LEGGE 611/96 § FONDI PLURIENNALI VINCOLATI C/CAPITALE	RS		PR		R				EP	
						CP	1.000.000,00	PC		I		ECP		EC	
						CS		TP		FPV	1.000.000,00			TR	

Miss.	Progr.	Titolo	PdC	Capit.	Denominazione	Residui passivi al 1/1/2016 (RS)		Pagamenti in c/residui (PR)		Riaccertamento residui (R)		Residui passivi da esercizi precedenti (EP=RS-PR+R)			
						Previsioni definitive di competenza (CP)		Pagamenti in c/competenza (PC)		Impegni (I)		Economie di competenza (ECP=CP-I-FPV)		Residui passivi da esercizio di competenza (EC=I-PC)	
						Previsioni definitive di cassa (CS)		Totale pagamenti (TP=PR+PC)		Fondo pluriennale vincolato (FPV))				Totale residui passivi da riportare (TR=EP+EC)	
TOTALE PdC 050201000					Fondi pluriennali vincolati c/capitale	RS		PR		R		ECP		EP	
						CP	1.000.000,00	PC		I				EC	
						CS		TP		FPV	1.000.000,00			TR	
TOTALE TITOLO 2					Spese in conto capitale	RS	46.741.735,22	PR	42.741.735,22	R				EP	4.000.000,00
						CP	29.104.122,12	PC	11.423.599,28	I	26.104.122,12	ECP	2.000.000,00	EC	14.680.522,84
						CS	75.845.857,34	TP	54.165.334,50	FPV	1.000.000,00			TR	18.680.522,84
TOTALE PROGRAMMA 01					Trasporto ferroviario	<b>RS</b>	<b>106.706.985,22</b>	<b>PR</b>	<b>92.811.735,22</b>	<b>R</b>				<b>EP</b>	<b>13.895.250,00</b>
						<b>CP</b>	<b>281.104.122,12</b>	<b>PC</b>	<b>200.423.599,28</b>	<b>I</b>	<b>278.104.122,12</b>	<b>ECP</b>	<b>2.000.000,00</b>	<b>EC</b>	<b>77.680.522,84</b>
						<b>CS</b>	<b>387.811.107,34</b>	<b>TP</b>	<b>293.235.334,50</b>	<b>FPV</b>	<b>1.000.000,00</b>			<b>TR</b>	<b>91.575.772,84</b>

**PROGRAMMA 02**

**Trasporto pubblico locale**

**TITOLO 1**

**Spese correnti**

**PdC 010101000**

**Retribuzioni in denaro**

10	02	1	010101000	D41905	ARMO - SPESE PER IL TRASPORTO PUBBLICO (PARTE CORRENTE) § Retribuzioni in denaro	RS		PR		R				EP	
						CP		PC		I		ECP		EC	
						CS		TP		FPV				TR	
TOTALE PdC 010101000					Retribuzioni in denaro	RS		PR		R				EP	
						CP		PC		I		ECP		EC	
						CS		TP		FPV				TR	

**PdC 010102000**

**Altre spese per il personale**

10	02	1	010102000	D41119	ARMO - UTILIZZAZIONE DELL'ASSEGNAZIONE FONDI COMUNITARI PER IL PROGETTO SOCIALCAR - PROGRAMMA COMUNITARIO HORIZON 2020 § ALTRE SPESE PER IL PERSONALE	RS		PR		R				EP	
						CP	50.000,00	PC		I		ECP	50.000,00	EC	
						CS	50.000,00	TP		FPV				TR	
TOTALE PdC 010102000					Altre spese per il personale	RS		PR		R				EP	
						CP	50.000,00	PC		I		ECP	50.000,00	EC	
						CS	50.000,00	TP		FPV				TR	

Miss.	Progr.	Titolo	PdC	Capit.	Denominazione	Residui passivi al 1/1/2016 (RS)	Pagamenti in c/residui (PR)	Riaccertamento residui (R)		Residui passivi da esercizi precedenti (EP=RS-PR+R)			
						Previsioni definitive di competenza (CP)	Pagamenti in c/competenza (PC)	Impegni (I)	Economie di competenza (ECP=CP-I-FPV)	Residui passivi da esercizio di competenza (EC=I-PC)			
						Previsioni definitive di cassa (CS)	Totale pagamenti (TP=PR+PC)	Fondo pluriennale vincolato (FPV))		Totale residui passivi da riportare (TR=EP+EC)			
<b>PdC 030202000 Rappresentanza, organizzazione eventi, pubblicità e servizi per trasferta</b>													
10	02	1	030202000	D41121	ARMO - UTILIZZAZIONE DELL'ASSEGNAZIONE FONDI COMUNITARI PER IL PROGETTO SOCIALCAR - PROGRAMMA COMUNITARIO HORIZON 2020 § RAPPRESENTANZA, ORGANIZZAZIONE EVENTI, PUBBLICITA' E SERVIZI PER TRASFERTA	RS		R		EP			
						CP	6.437,50	I	4.283,81	ECP	2.153,69	EC	3.429,81
						CS	6.437,50	TP	854,00	FPV		TR	3.429,81
<b>TOTALE PdC 030202000</b>						RS		R		EP			
					Rappresentanza, organizzazione eventi, pubblicità e servizi per trasferta	CP	6.437,50	I	4.283,81	ECP	2.153,69	EC	3.429,81
						CS	6.437,50	TP	854,00	FPV		TR	3.429,81
<b>PdC 030209000 Manutenzione ordinaria e riparazioni</b>													
10	02	1	030209000	D41901	ARMO - SPESE PER IL TRASPORTO PUBBLICO (PARTE CORRENTE) § Manutenzione ordinaria e riparazioni	RS		R		EP			
						CP		I		ECP		EC	
						CS		FPV				TR	
<b>TOTALE PdC 030209000</b>						RS		R		EP			
					Manutenzione ordinaria e riparazioni	CP		I		ECP		EC	
						CS		FPV				TR	
<b>PdC 030210000 Consulenze</b>													
10	02	1	030210000	D41904	ARMO - SPESE PER IL TRASPORTO PUBBLICO (PARTE CORRENTE) § Consulenze	RS		R		EP			
						CP		I		ECP		EC	
						CS		FPV				TR	
<b>TOTALE PdC 030210000</b>						RS		R		EP			
					Consulenze	CP		I		ECP		EC	
						CS		FPV				TR	
<b>PdC 030211000 Prestazioni professionali e specialistiche</b>													
10	02	1	030211000	D41120	ARMO - UTILIZZAZIONE DELL'ASSEGNAZIONE FONDI COMUNITARI PER IL PROGETTO SOCIALCAR - PROGRAMMA COMUNITARIO HORIZON 2020 § PRESTAZIONI PROFESSIONALI E SPECIALISTICHE	RS		R		EP			
						CP	35.000,00	I		ECP	35.000,00	EC	
						CS	35.000,00	TP		FPV		TR	

Miss.	Progr.	Titolo	PdC	Capit.	Denominazione	Residui passivi al 1/1/2016 (RS)		Pagamenti in c/residui (PR)		Riaccertamento residui (R)		Residui passivi da esercizi precedenti (EP=RS-PR+R)			
						Previsioni definitive di competenza (CP)		Pagamenti in c/competenza (PC)		Impegni (I)		Economie di competenza (ECP=CP-I-FPV)		Residui passivi da esercizio di competenza (EC=I-PC)	
						Previsioni definitive di cassa (CS)		Totale pagamenti (TP=PR+PC)		Fondo pluriennale vincolato (FPV))				Totale residui passivi da riportare (TR=EP+EC)	
TOTALE PdC 030211000					Prestazioni professionali e specialistiche	RS		PR		R		ECP	35.000,00	EP	
						CP	35.000,00	PC		I				EC	
						CS	35.000,00	TP		FPV				TR	

**PdC 030213000 Servizi ausiliari per il funzionamento dell'ente**

10	02	1	030213000	T19518	ONERI CONNESSI ALLE SPESE PER IL TRASPORTO REGIONALE § Servizi ausiliari per il funzionamento dell'ente	RS		PR		R				EP	
						CP	650,00	PC		I	650,00	ECP		EC	650,00
						CS	650,01	TP		FPV				TR	650,00
TOTALE PdC 030213000					Servizi ausiliari per il funzionamento dell'ente	RS		PR		R				EP	
						CP	650,00	PC		I	650,00	ECP		EC	650,00
						CS	650,01	TP		FPV				TR	650,00

**PdC 030215000 Contratti di servizio pubblico**

10	02	1	030215000	D41102	UTILIZZAZIONE DELLA QUOTA IVA ASSEGNATA DALLO STATO RELATIVA AI CONTRIBUTI DESTINATI ALLA REGIONE PER I CONTRATTI DI SERVIZIO (LEGGE 472/99) § Contratti di servizio pubblico	RS	16.387.177,40	PR	12.799.556,58	R				EP	3.587.620,82
						CP	10.554.627,53	PC		I		ECP	10.554.627,53	EC	
						CS	26.941.804,93	TP	12.799.556,58	FPV				TR	3.587.620,82
10	02	1	030215000	D41106	TRASFERIMENTI DALLO STATO PER LA COPERTURA DELL'IRAP DERIVANTE DAL CONTRATTO DI SERVIZIO MET.RO S.P.A. - PER LA SOLA GESTIONE DEI RESIDUI § Contratti di servizio pubblico	RS		PR		R				EP	
						CP		PC		I		ECP		EC	
						CS		TP		FPV				TR	
10	02	1	030215000	D41108	UTILIZZAZIONE DELL'ASSEGNAZIONE DELLO STATO PER IL RINNOVO DEL PRIMO BIENNIO ECONOMICO DEL CCNL 2004-2007 RELATIVO AL SETTORE DEL TRASPORTO PUBBLICO LOCALE - LEGGE 22 APRILE 2005, N. 58 - PER LA SOLA GESTIONE DEI RESIDUI § Contratti di servizio pubblico	RS		PR		R				EP	
						CP		PC		I		ECP		EC	
						CS		TP		FPV				TR	
10	02	1	030215000	D41111	UTILIZZAZIONE ASSEGNAZIONE DELLO STATO PER CONTRATTO AUTOFERROTRANVIARI I, II E III RINNOVO DI CUI ALLA LEGGE 244/07 ART. 1 COMMA 296 § Contratti di servizio pubblico	RS		PR		R				EP	
						CP	1.353.925,68	PC		I		ECP	1.353.925,68	EC	
						CS	1.353.925,68	TP		FPV				TR	

Miss.	Progr.	Titolo	PdC	Capit.	Denominazione	Residui passivi al 1/1/2016 (RS)		Pagamenti in c/residui (PR)		Riaccertamento residui (R)		Residui passivi da esercizi precedenti (EP=RS-PR+R)			
						Previsioni definitive di competenza (CP)		Pagamenti in c/competenza (PC)		Impegni (I)		Economie di competenza (ECP=CP-I-FPV)		Residui passivi da esercizio di competenza (EC=I-PC)	
						Previsioni definitive di cassa (CS)		Totale pagamenti (TP=PR+PC)		Fondo pluriennale vincolato (FPV))				Totale residui passivi da riportare (TR=EP+EC)	
10	02	1	030215000	D41113	UTILIZZAZIONE DELLE RISORSE STATALI PER IL SECONDO BIENNIO ECONOMICO DEL CCNL AUTOFERROTRANVIARI 2004/2007 - FINANZIAMENTO RELATIVO AL TPL ANNO 2007 (ART. 1, COMMA 1230, LEGGE 296/06) - PER LA SOLA GESTIONE DEI RESIDUI § Contratti di servizio pubblico	RS		PR		R		ECP		EP	
						CP		PC		I				EC	
						CS		TP		FPV				TR	
10	02	1	030215000	D41116	UTILIZZAZIONE DELL'ASSEGNAZIONE DELLO STATO DELLE RISORSE RELATIVE AL MAGGIOR FABBISOGNO TPL 2003-2007 - DPCM 11 GENNAIO 2013 § CONTRATTI DI SERVIZIO PUBBLICO	RS		PR		R		ECP	14.086.748,66	EP	
						CP	14.086.748,66	PC		I				EC	
						CS	14.086.748,66	TP		FPV				TR	
10	02	1	030215000	D41117	UTILIZZAZIONE IN MATERIA DI TRASPORTI DELLE RISORSE RELATIVE ALL'ANTICIPAZIONE DI LIQUIDITA' AI SENSI DELL'ARTICOLO 32 DEL DECRETO LEGGE 24 APRILE 2014, N. 66 § CONTRATTI DI SERVIZIO PUBBLICO	RS		PR		R		ECP		EP	
						CP		PC		I				EC	
						CS		TP		FPV				TR	
10	02	1	030215000	D41504	RIMBORSO DEGLI ONERI DERIVANTI DALLE AGEVOLAZIONI TARIFFARIE PER L'EFFETTUAZIONE DI VIAGGI SUI SERVIZI DI TRASPORTO PUBBLICO DI COMPETENZA REGIONALE E PROVINCIALE NONCHE' DEGLI ONERI DERIVANTI DALL'ESTENSIONE DEL SISTEMA METREBUS (L.R. 30/98) - PER LA SOLA GESTIONE DEI RESIDUI § Contratti di servizio pubblico	RS		PR		R		ECP		EP	
						CP		PC		I				EC	
						CS		TP		FPV				TR	
10	02	1	030215000	D41507	SPESA RELATIVA AI SERVIZI DI TRASPORTO PUBBLICO URBANO IN ESERCIZIO E PER L'ISTITUZIONE DI NUOVI SERVIZI DI TRASPORTO PUBBLICO URBANO PER IL COMUNE DI ROMA - L.R. N. 30/98 - PER LA SOLA GESTIONE DEI RESIDUI § Contratti di servizio pubblico	RS		PR		R		ECP		EP	
						CP		PC		I				EC	
						CS		TP		FPV				TR	
10	02	1	030215000	D41508	SPESA RELATIVA AI SERVIZI DI TRASPORTO PUBBLICO URBANO IN ESERCIZIO E PER L'ISTITUZIONE DI NUOVI SERVIZI DI TRASPORTO PUBBLICO URBANO PER I COMUNI DEL LAZIO, ESCLUSO IL COMUNE DI ROMA - L.R. N. 30/98 - PER LA SOLA GESTIONE DEI RESIDUI § Contratti di servizio pubblico	RS		PR		R		ECP		EP	
						CP		PC		I				EC	
						CS		TP		FPV				TR	
10	02	1	030215000	D41509	SPESA RELATIVA AI SERVIZI DI TRASPORTO PUBBLICO URBANO IN ESERCIZIO E PER L'ISTITUZIONE DI NUOVI SERVIZI DI TRASPORTO PUBBLICO URBANO(L.R. N. 30/98) - PER LA SOLA GESTIONE DEI RESIDUI § Contratti di servizio pubblico	RS		PR		R		ECP		EP	
						CP		PC		I				EC	
						CS		TP		FPV				TR	

Miss.	Progr.	Titolo	PdC	Capit.	Denominazione	Residui passivi al 1/1/2016 (RS)		Pagamenti in c/residui (PR)		Riaccertamento residui (R)		Residui passivi da esercizi precedenti (EP=RS-PR+R)			
						Previsioni definitive di competenza (CP)		Pagamenti in c/competenza (PC)		Impegni (I)		Economie di competenza (ECP=CP-I-FPV)		Residui passivi da esercizio di competenza (EC=I-PC)	
						Previsioni definitive di cassa (CS)		Totale pagamenti (TP=PR+PC)		Fondo pluriennale vincolato (FPV))				Totale residui passivi da riportare (TR=EP+EC)	
10	02	1	030215000	D41510	SPESE PER PRESTAZIONI DI SERVIZI, DI ANALISI DI STUDI E DI ASSISTENZA AGLI UFFICI IN MATERIA DI TARIFFE E PROGRAMMAZIONE T.P.L. NONCHE' DI INIZIATIVE PUBBLICHE CONNESSE (L.R. 10/05/2001, N. 10, ART. 113) - PER LA SOLA GESTIONE DEI RESIDUI § Contratti di servizio pubblico	RS		PR		R		ECP		EP	
						CP		PC		I				EC	
						CS		TP		FPV				TR	
10	02	1	030215000	D41511	TRASFERIMENTI AI COMUNI ED ALLE AZIENDE ESERCENTI SERVIZI DI TRASPORTO PUBBLICO LOCALE DI PERSONE DELL'INTEGRAZIONE PER LA COPERTURA DEI MAGGIORI ONERI DERIVANTI DAL C.C.N.L. - PER LA SOLA GESTIONE DEI RESIDUI § Contratti di servizio pubblico	RS		PR		R		ECP		EP	
						CP		PC		I				EC	
						CS		TP		FPV				TR	
10	02	1	030215000	D41512	SPESE RELATIVA ALLA STIPULA DEI CONTRATTI PER I SERVIZI INTERREGIONALI SU GOMMA - PER LA SOLA GESTIONE DEI RESIDUI § Contratti di servizio pubblico	RS		PR		R		ECP		EP	
						CP		PC		I				EC	
						CS		TP		FPV				TR	
10	02	1	030215000	D41513	SPESE RELATIVA ALLA STIPULA DEL CONTRATTO DI SERVIZIO PER LA CO.TRAL. SPA - L.R. N. 30/98 E ART. 11 DELLA L.R. N.2 DEL 27.2.2004 - PER LA SOLA GESTIONE DEI RESIDUI § Contratti di servizio pubblico	RS		PR		R		ECP		EP	
						CP		PC		I				EC	
						CS		TP		FPV				TR	
10	02	1	030215000	D41520	RISORSE DESTINATE AL FINANZIAMENTO DELL'AREMOL (ART. 30, L.R. 16 GIUGNO 1998, N. 30)- PER LA SOLA GESTIONE DEI RESIDUI § Contratti di servizio pubblico	RS		PR		R		ECP		EP	
						CP		PC		I				EC	
						CS		TP		FPV				TR	
10	02	1	030215000	D41525	ONERI DERIVANTI DAL CONTRATTO DI SERVIZIO CON ATAC S.P.A. (GIA' METRO S.P.A.)- PER LA SOLA GESTIONE DEI RESIDUI § Contratti di servizio pubblico	RS		PR		R		ECP		EP	
						CP		PC		I				EC	
						CS		TP		FPV				TR	
10	02	1	030215000	D41527	RISORSE DESTINATE ALLE PROVINCE PER LA PREDISPOSIZIONE DEI PIANI DI BACINO (COMMA 8, ART. 30, L.R. N.30/98) - PER LA SOLA GESTIONE DEI RESIDUI § Contratti di servizio pubblico	RS		PR		R		ECP		EP	
						CP		PC		I				EC	
						CS		TP		FPV				TR	

Miss.	Progr.	Titolo	PdC	Capit.	Denominazione	Residui passivi al 1/1/2016 (RS)		Pagamenti in c/residui (PR)		Riaccertamento residui (R)		Residui passivi da esercizi precedenti (EP=RS-PR+R)			
						Previsioni definitive di competenza (CP)		Pagamenti in c/competenza (PC)		Impegni (I)		Economie di competenza (ECP=CP-I-FPV)		Residui passivi da esercizio di competenza (EC=I-PC)	
						Previsioni definitive di cassa (CS)		Totale pagamenti (TP=PR+PC)		Fondo pluriennale vincolato (FPV))				Totale residui passivi da riportare (TR=EP+EC)	
10	02	1	030215000	D41530	CONTRIBUTO STRAORDINARIO AL COTRAL PER LA RAZIONALIZZAZIONE E L'ESPANSIONE DEL SERVIZIO DI TRASPORTO REGIONALE - ART. 43 COMMA 2 L.R. 16/05 - PER LA SOLA GESTIONE DEI RESIDUI § Contratti di servizio pubblico	RS		PR		R		ECP	EP		
						CP		PC		I			EC		
						CS		TP		FPV			TR		
10	02	1	030215000	D41532	ADEGUAMENTO COSTI D'ESERCIZIO DELLE AZIENDE PRIVATE ESERCENTI IL TPL - L.R. 28/04/06 N.5, ART. 15 COMMA 27 - PER LA SOLA GESTIONE DEI RESIDUI § Contratti di servizio pubblico	RS		PR		R		ECP	EP		
						CP		PC		I			EC		
						CS		TP		FPV			TR		
10	02	1	030215000	D41542	ONERI DERIVANTI DALL'ACCORDO DEL 12.05.2006 TRA LE ORGANIZZAZIONI SINDACALI E LA REGIONE LAZIO, LA PROVINCIA DI ROMA E IL COMUNE DI ROMA PER IL MIGLIORAMENTO DELLE CONDIZIONI ECONOMICHE DEL PERSONALE ASSUNTO AI SENSI DELL'ACCORDO DEL LUGLIO 2000 - L.R. N. 10/06, ART. 1, COMMA 84 - PER LA SOLA GESTIONE DEI RESIDUI § Contratti di servizio pubblico	RS		PR		R		ECP	EP		
						CP		PC		I			EC		
						CS		TP		FPV			TR		
10	02	1	030215000	D41544	SPESA RELATIVA ALLA STIPULA DEL CONTRATTO DI SERVIZIO COTRAL PATRIMONIO S.P.A. - PER LA SOLA GESTIONE DEI RESIDUI § Contratti di servizio pubblico	RS		PR		R		ECP	EP		
						CP		PC		I			EC		
						CS		TP		FPV			TR		
10	02	1	030215000	D41545	FONDO PER LA PROMOZIONE DELL'USO DEL TRASPORTO PUBBLICO E PER L'AGEVOLAZIONE TARIFFARIA A FAVORE DEI GIOVANI - ART. 1, COMMA 12, L.R. N. 12/2011 - PER LA SOLA GESTIONE DEI RESIDUI § Contratti di servizio pubblico	RS		PR		R		ECP	EP		
						CP		PC		I			EC		
						CS		TP		FPV			TR		
10	02	1	030215000	D41547	COFINANZIAMENTO REGIONALE PER IL SECONDO BIENNIO ECONOMICO DEL CCNL AUTOFERROTRANVIARI 2004/2007 RELATIVO AL TPL ANNO 2007 (ART. 1, COMMA 1230, LEGGE 296/06) - PER LA SOLA GESTIONE DEI RESIDUI § Contratti di servizio pubblico	RS		PR		R		ECP	EP		
						CP		PC		I			EC		
						CS		TP		FPV			TR		
10	02	1	030215000	D41549	INTERVENTI REGIONALI PER IL COLLEGAMENTO DELLE ISOLE PONTINE CON I PORTI DEL LAZIO - L.R. 17/12/1982 N. 56, L.R. N. 1/87 E L. N. 28/96 - RIALLOCAZIONE STANZIAMENTO - PER LA SOLA GESTIONE DEI RESIDUI § Contratti di servizio pubblico	RS		PR		R		ECP	EP		
						CP		PC		I			EC		
						CS		TP		FPV			TR		

Miss.	Progr.	Titolo	PdC	Capit.	Denominazione	Residui passivi al 1/1/2016 (RS)		Pagamenti in c/residui (PR)		Riaccertamento residui (R)		Residui passivi da esercizi precedenti (EP=RS-PR+R)			
						Previsioni definitive di competenza (CP)		Pagamenti in c/competenza (PC)		Impegni (I)		Economie di competenza (ECP=CP-I-FPV)		Residui passivi da esercizio di competenza (EC=I-PC)	
						Previsioni definitive di cassa (CS)		Totale pagamenti (TP=PR+PC)		Fondo pluriennale vincolato (FPV))				Totale residui passivi da riportare (TR=EP+EC)	
10	02	1	030215000	D41550	CONTRIBUTO REGIONALE RELATIVO ALLA GESTIONE DEL TRASPORTO MARITTIMO CONFERITA DALLO STATO AI SENSI DELLA LEGGE N. 133/2008 E SUCCESSIVE MODIFICAZIONI (L.R. N. 2/2010) - PER LA SOLA GESTIONE DEI RESIDUI § Contratti di servizio pubblico	RS		PR		R		ECP	EP		
						CP		PC		I			EC		
						CS		TP		FPV			TR		
10	02	1	030215000	D41552	PROGRAMMA DI INTERVENTI SUL PROBLEMA DEL PENDOLARISMO - PARTE CORRENTE - L.R. 3/2010, ART. 15 - PER LA SOLA GESTIONE DEI RESIDUI § Contratti di servizio pubblico	RS		PR		R		ECP	EP		
						CP		PC		I			EC		
						CS		TP		FPV			TR		
10	02	1	030215000	D41553	PROGRAMMA DI INTERVENTI PER LA PROMOZIONE DELLA MOBILITA' INTEGRATA E SOSTENIBILE - PER LA SOLA GESTIONE DEI RESIDUI § Contratti di servizio pubblico	RS		PR		R		ECP	EP		
						CP		PC		I			EC		
						CS		TP		FPV			TR		
10	02	1	030215000	D41554	CONCORSO DELLA REGIONE LAZIO ALLE INTEGRAZIONI DEI CONTRATTI DI SERVIZIO PER IL T.P.L. - L.R. 9/2010, ART. 2, COMMA 103 - PER LA SOLA GESTIONE DEI RESIDUI § Contratti di servizio pubblico	RS		PR		R		ECP	EP		
						CP		PC		I			EC		
						CS		TP		FPV			TR		
10	02	1	030215000	D41556	IVA RELATIVA AI CONTRATTI DI SERVIZIO PER TPL - PER LA SOLA GESTIONE DEI RESIDUI § Contratti di servizio pubblico	RS		PR		R		ECP	EP		
						CP		PC		I			EC		
						CS		TP		FPV			TR		
10	02	1	030215000	D41558	COFINANZIAMENTO REGIONALE PER IL TPL § Contratti di servizio pubblico	RS		PR		R		ECP	EP		
						CP		PC		I			EC		
						CS		TP		FPV			TR		
10	02	1	030215000	D41900	SPESE PER IL TRASPORTO PUBBLICO (PARTE CORRENTE) § Contratti di servizio pubblico	RS	62.253.099,75	PR	27.772.314,36	R	-1.908.886,52		EP	32.571.898,87	
						CP	341.203.123,07	PC	313.925.770,10	I	341.203.123,07	ECP	EC	27.277.352,97	
						CS	403.456.222,82	TP	341.698.084,46	FPV			TR	59.849.251,84	
10	02	1	030215000	D41911	ONERI PREGRESSI CONNESSI ALLE SPESE DI TRASPORTO REGIONALE PER I CONTRATTI DI SERVIZIO PUBBLICO § Contratti di servizio pubblico	RS		PR		R		ECP	EP		
						CP		PC		I			EC		
						CS		TP		FPV			TR		



Miss.	Progr.	Titolo	PdC	Capit.	Denominazione	Residui passivi al 1/1/2016 (RS)		Pagamenti in c/residui (PR)		Riaccertamento residui (R)		Residui passivi da esercizi precedenti (EP=RS-PR+R)			
						Previsioni definitive di competenza (CP)		Pagamenti in c/competenza (PC)		Impegni (I)		Economie di competenza (ECP=CP-I-FPV)		Residui passivi da esercizio di competenza (EC=I-PC)	
						Previsioni definitive di cassa (CS)		Totale pagamenti (TP=PR+PC)		Fondo pluriennale vincolato (FPV))				Totale residui passivi da riportare (TR=EP+EC)	
10	02	1	030215000	D41913	CONTRIBUTO REGIONALE PER IL TRASPORTO PUBBLICO LOCALE - SPESE PER CONTRATTI DI SERVIZIO PUBBLICO § CONTRATTI DI SERVIZIO PUBBLICO	RS	2.591.456,96	PR		R		ECP	EP	2.591.456,96	
						CP		PC		I			EC		
						CS	2.591.456,96	TP		FPV			TR	2.591.456,96	
10	02	1	030215000	D41916	ULTERIORI ONERI RELATIVI AI CONTRATTI DI SERVIZIO DEL TRASPORTO PUBBLICO LOCALE § CONTRATTI DI SERVIZIO PUBBLICO	RS		PR		R		ECP	EP		
						CP		PC		I			EC		
						CS		TP		FPV			TR		
10	02	1	030215000	D41922	ARMO - SPESE PER IL TRASPORTO PUBBLICO (PARTE CORRENTE) § CONTRATTI DI SERVIZIO PUBBLICO	RS	10.573.522,39	PR	10.573.522,39	R		ECP	EP		
						CP	33.600.000,00	PC	2.575.552,91	I	25.641.130,43	7.958.869,57	EC	23.065.577,52	
						CS	44.173.522,39	TP	13.149.075,30	FPV			TR	23.065.577,52	
10	02	1	030215000	T91707	RESIDUI PASSIVI PERENTI AGLI EFFETTI AMMINISTRATIVI (FONDI REGIONALI CORRENTI) § CONTRATTI DI SERVIZIO PUBBLICO	RS	1.297.775,10	PR	1.204.289,16	R		ECP	EP	93.485,94	
						CP		PC		I			EC		
						CS	1.297.775,10	TP	1.204.289,16	FPV			TR	93.485,94	
10	02	1	030215000	T93629	RESIDUI PASSIVI PERENTI AGLI EFFETTI AMMINISTRATIVI (FONDI VINCOLATI CORRENTI) § CONTRATTI DI SERVIZIO PUBBLICO	RS	25.000,00	PR	25.000,00	R		ECP	EP		
						CP		PC		I			EC		
						CS	25.000,00	TP	25.000,00	FPV			TR		
TOTALE PdC 030215000						RS	93.128.031,60	PR	52.374.682,49	R	-1.908.886,52		EP	38.844.462,59	
						CP	400.798.424,94	PC	316.501.323,01	I	366.844.253,50	33.954.171,44	EC	50.342.930,49	
						CS	493.926.456,54	TP	368.876.005,50	FPV			TR	89.187.393,08	

**PdC 030219000 Servizi informatici e di telecomunicazioni**

10	02	1	030219000	D41925	ARMO - SPESE PER IL TRASPORTO PUBBLICO (PARTE CORRENTE) § SERVIZI INFORMATICI E DI TELECOMUNICAZIONI	RS		PR		R			EP	
						CP	40.992,00	PC		I	40.992,00	ECP	EC	40.992,00
						CS	40.992,00	TP		FPV			TR	40.992,00
10	02	1	030219000	T91746	RESIDUI PASSIVI PERENTI AGLI EFFETTI AMMINISTRATIVI (FONDI REGIONALI CORRENTI) § SERVIZI INFORMATICI E DI TELECOMUNICAZIONE	RS	78.470,27	PR	78.470,27	R		ECP	EP	
						CP		PC		I			EC	
						CS	78.470,27	TP	78.470,27	FPV			TR	

Miss.	Progr.	Titolo	PdC	Capit.	Denominazione	Residui passivi al 1/1/2016 (RS)		Pagamenti in c/residui (PR)		Riaccertamento residui (R)		Residui passivi da esercizi precedenti (EP=RS-PR+R)			
						Previsioni definitive di competenza (CP)		Pagamenti in c/competenza (PC)		Impegni (I)		Economie di competenza (ECP=CP-I-FPV)		Residui passivi da esercizio di competenza (EC=I-PC)	
						Previsioni definitive di cassa (CS)		Totale pagamenti (TP=PR+PC)		Fondo pluriennale vincolato (FPV))				Totale residui passivi da riportare (TR=EP+EC)	
TOTALE PdC 030219000					Servizi informatici e di telecomunicazioni	RS	78.470,27	PR	78.470,27	R		EP			
						CP	40.992,00	PC		I	40.992,00	ECP	EC	40.992,00	
						CS	119.462,27	TP	78.470,27	FPV			TR	40.992,00	

**PdC 030299000**

**Altri servizi**

10	02	1	030299000	D41118	UTILIZZAZIONE DELL'ASSEGNAZIONE FONDI COMUNITARI PER IL PROGETTO SOCIALCAR - PROGRAMMA COMUNITARIO HORIZON 2020 § ALTRI SERVIZI	RS		PR		R			EP	
						CP	30.468,75	PC	30.468,75	I	30.468,75	ECP	EC	
						CS	60.937,50	TP	30.468,75	FPV			TR	
10	02	1	030299000	D41906	ARMO - SPESE PER IL TRASPORTO PUBBLICO (PARTE CORRENTE) § Altri servizi	RS	499.999,99	PR	499.999,99	R			EP	
						CP	1.200.000,00	PC		I	1.200.000,00	ECP	EC	1.200.000,00
						CS	1.700.000,00	TP	499.999,99	FPV			TR	1.200.000,00
TOTALE PdC 030299000					Altri servizi	RS	499.999,99	PR	499.999,99	R			EP	
						CP	1.230.468,75	PC	30.468,75	I	1.230.468,75	ECP	EC	1.200.000,00
						CS	1.760.937,50	TP	530.468,74	FPV			TR	1.200.000,00

**PdC 040102000**

**Trasferimenti correnti a Amministrazioni Locali**

10	02	1	040102000	D41902	ARMO - SPESE PER IL TRASPORTO PUBBLICO (PARTE CORRENTE) § TRASFERIMENTI CORRENTI A AMMINISTRAZIONI LOCALI	RS	75.735.732,14	PR	74.907.870,39	R	-561.224,07		EP	266.637,68
						CP		PC		I		ECP	EC	
						CS	75.735.732,14	TP	74.907.870,39	FPV			TR	266.637,68
10	02	1	040102000	D41912	ONERI PREGRESSI CONNESSI ALLE SPESE DI TRASPORTO REGIONALE AD AMMINISTRAZIONI LOCALI § Trasferimenti correnti a Amministrazioni Locali	RS		PR		R			EP	
						CP		PC		I		ECP	EC	
						CS		TP		FPV			TR	
10	02	1	040102000	D41914	CONTRIBUTO REGIONALE PER IL TRASPORTO PUBBLICO LOCALE - TRASFERIMENTI CORRENTI A AMMINISTRAZIONI LOCALI § TRASFERIMENTI CORRENTI A AMMINISTRAZIONI LOCALI	RS	1.704.082,40	PR	1.284.560,63	R	-267.314,40		EP	152.207,37
						CP		PC		I		ECP	EC	
						CS	1.704.082,40	TP	1.284.560,63	FPV			TR	152.207,37

Miss.	Progr.	Titolo	PdC	Capit.	Denominazione	Residui passivi al 1/1/2016 (RS)		Pagamenti in c/residui (PR)		Riaccertamento residui (R)		Residui passivi da esercizi precedenti (EP=RS-PR+R)			
						Previsioni definitive di competenza (CP)		Pagamenti in c/competenza (PC)		Impegni (I)		Economie di competenza (ECP=CP-I-FPV)		Residui passivi da esercizio di competenza (EC=I-PC)	
						Previsioni definitive di cassa (CS)		Totale pagamenti (TP=PR+PC)		Fondo pluriennale vincolato (FPV))				Totale residui passivi da riportare (TR=EP+EC)	
10	02	1	040102000	D41917	ULTERIORI ONERI RELATIVI AI CONTRIBUTI PER IL TRASPORTO PUBBLICO LOCALE § TRASFERIMENTI CORRENTI A AMMINISTRAZIONI LOCALI	RS		PR		R		EP			
						CP	31.271,75	PC	31.271,75	I	31.271,75	ECP	EC		
						CS	31.271,75	TP	31.271,75	FPV			TR		
10	02	1	040102000	D41920	ARMO - SPESE PER IL TRASPORTO PUBBLICO (PARTE CORRENTE) § TRASFERIMENTI CORRENTI A AMMINISTRAZIONI LOCALI	RS	49.359.995,64	PR	43.344.319,74	R	-48.865,69	EP	5.966.810,21		
						CP	64.000.000,00	PC	36.348.774,07	I	64.000.000,00	ECP	EC	27.651.225,93	
						CS	113.359.995,64	TP	79.693.093,81	FPV			TR	33.618.036,14	
10	02	1	040102000	D41921	ARMO - SPESE PER IL TRASPORTO PUBBLICO (PARTE CORRENTE) § TRASFERIMENTI CORRENTI A AMMINISTRAZIONI LOCALI	RS	180.000.000,00	PR	180.000.000,00	R		EP			
						CP	220.000.000,00	PC		I	220.000.000,00	ECP	EC	220.000.000,00	
						CS	400.000.000,00	TP	180.000.000,00	FPV			TR	220.000.000,00	
10	02	1	040102000	T19531	ARMO - ONERI CONNESSI ALLE SPESE PER IL TRASPORTO REGIONALE § TRASFERIMENTI CORRENTI A AMMINISTRAZIONI LOCALI	RS	7.750.000,00	PR	7.750.000,00	R		EP			
						CP	963.714,80	PC		I	963.714,80	ECP	EC	963.714,80	
						CS	8.713.714,80	TP	7.750.000,00	FPV			TR	963.714,80	
10	02	1	040102000	T91634	RESIDUI PASSIVI PERENTI AGLI EFFETTI AMMINISTRATIVI (FONDI REGIONALI CORRENTI) § Trasferimenti correnti a Amministrazioni Locali	RS	15.028,36	PR		R		EP	15.028,36		
						CP	963.714,60	PC		I	963.714,60	ECP	EC	963.714,60	
						CS	978.742,96	TP		FPV			TR	978.742,96	
10	02	1	040102000	T93642	RESIDUI PASSIVI PERENTI AGLI EFFETTI AMMINISTRATIVI (FONDI VINCOLATI CORRENTI) § TRASFERIMENTI CORRENTI A AMMINISTRAZIONI LOCALI	RS	29.814.168,09	PR	29.814.168,09	R		EP			
						CP	838.384,00	PC		I	838.384,00	ECP	EC	838.384,00	
						CS	30.652.552,09	TP	29.814.168,09	FPV			TR	838.384,00	
TOTALE PdC 040102000						RS	344.379.006,63	PR	337.100.918,85	R	-877.404,16	EP	6.400.683,62		
						CP	286.797.085,15	PC	36.380.045,82	I	286.797.085,15	ECP	EC	250.417.039,33	
						CS	631.176.091,78	TP	373.480.964,67	FPV			TR	256.817.722,95	

**PdC 040205000**

**Altri trasferimenti a famiglie**

10	02	1	040205000	D41924	ARMO - SPESE PER IL TRASPORTO PUBBLICO (PARTE CORRENTE) § ALTRI TRASFERIMENTI A FAMIGLIE	RS		PR		R		EP			
						CP	400.000,00	PC	12.211,96	I	35.462,84	ECP	364.537,16	EC	23.250,88
						CS	400.000,00	TP	12.211,96	FPV			TR	23.250,88	

Miss.	Progr.	Titolo	PdC	Capit.	Denominazione	Residui passivi al 1/1/2016 (RS)		Pagamenti in c/residui (PR)		Riaccertamento residui (R)		Residui passivi da esercizi precedenti (EP=RS-PR+R)			
						Previsioni definitive di competenza (CP)		Pagamenti in c/competenza (PC)		Impegni (I)		Economie di competenza (ECP=CP-I-FPV)		Residui passivi da esercizio di competenza (EC=I-PC)	
						Previsioni definitive di cassa (CS)		Totale pagamenti (TP=PR+PC)		Fondo pluriennale vincolato (FPV))				Totale residui passivi da riportare (TR=EP+EC)	
TOTALE PdC 040205000					Altri trasferimenti a famiglie	RS		PR		R		ECP		EP	
						CP	400.000,00	PC	12.211,96	I	35.462,84		364.537,16	EC	23.250,88
						CS	400.000,00	TP	12.211,96	FPV				TR	23.250,88

**PdC 040301000 Trasferimenti correnti a imprese controllate**

10	02	1	040301000	D41505	CONTRIBUTI IN ANNUALITA' PER IL RIMBORSO DEGLI ONERI DERIVATI DALLA CONCESSIONE SINO AL 31.12.1998 DELLE AGEVOLAZIONI TARIFFARIE PER I SERVIZI DI TRASPORTO PUBBLICO REGIONALE § Trasferimenti correnti a imprese controllate	RS		PR		R				EP	
						CP	8.690.463,11	PC	8.690.376,89	I	8.690.376,89	ECP	86,22	EC	
						CS	8.690.463,11	TP	8.690.376,89	FPV				TR	
10	02	1	040301000	D41918	ARMO - SPESE PER IL TRASPORTO PUBBLICO (PARTE CORRENTE) § TRASFERIMENTI CORRENTI A IMPRESE CONTROLLATE	RS	125.030,13	PR	99.437,66	R				EP	25.592,47
						CP	2.054.930,27	PC	2.054.930,25	I	2.054.930,27	ECP		EC	0,02
						CS	2.179.960,40	TP	2.154.367,91	FPV				TR	25.592,49
TOTALE PdC 040301000					Trasferimenti correnti a imprese controllate	RS	125.030,13	PR	99.437,66	R				EP	25.592,47
						CP	10.745.393,38	PC	10.745.307,14	I	10.745.307,16	ECP	86,22	EC	0,02
						CS	10.870.423,51	TP	10.844.744,80	FPV				TR	25.592,49

**PdC 040399000 Trasferimenti correnti a altre imprese**

10	02	1	040399000	D41903	ARMO - SPESE PER IL TRASPORTO PUBBLICO (PARTE CORRENTE) § Trasferimenti correnti a altre imprese	RS	4.972.954,70	PR	1.601.638,51	R				EP	3.371.316,19
						CP	11.819.108,05	PC	5.639.064,62	I	10.815.048,59	ECP	1.004.059,46	EC	5.175.983,97
						CS	16.792.062,75	TP	7.240.703,13	FPV				TR	8.547.300,16
10	02	1	040399000	D41923	ARMO - SPESE PER IL TRASPORTO PUBBLICO (PARTE CORRENTE) § TRASFERIMENTI CORRENTI A ALTRE IMPRESE	RS		PR		R				EP	
						CP		PC		I		ECP		EC	
						CS		TP		FPV				TR	
TOTALE PdC 040399000					Trasferimenti correnti a altre imprese	RS	4.972.954,70	PR	1.601.638,51	R				EP	3.371.316,19
						CP	11.819.108,05	PC	5.639.064,62	I	10.815.048,59	ECP	1.004.059,46	EC	5.175.983,97
						CS	16.792.062,75	TP	7.240.703,13	FPV				TR	8.547.300,16

**PdC 040401000 Trasferimenti correnti a Istituzioni Sociali Private**

Miss.	Progr.	Titolo	PdC	Capit.	Denominazione	Residui passivi al 1/1/2016 (RS)		Pagamenti in c/residui (PR)		Riaccertamento residui (R)		Residui passivi da esercizi precedenti (EP=RS-PR+R)			
						Previsioni definitive di competenza (CP)		Pagamenti in c/competenza (PC)		Impegni (I)		Economie di competenza (ECP=CP-I-FPV)		Residui passivi da esercizio di competenza (EC=I-PC)	
						Previsioni definitive di cassa (CS)		Totale pagamenti (TP=PR+PC)		Fondo pluriennale vincolato (FPV))				Totale residui passivi da riportare (TR=EP+EC)	
10	02	1	040401000	D41919	ARMO - SPESE PER IL TRASPORTO PUBBLICO (PARTE CORRENTE) § TRASFERIMENTI CORRENTI A ISTITUZIONI SOCIALI PRIVATE	RS		PR		R		ECP		EP	
						CP		PC		I				EC	
						CS		TP		FPV				TR	
TOTALE PdC 040401000					Trasferimenti correnti a Istituzioni Sociali Private	RS		PR		R				EP	
						CP		PC		I		ECP		EC	
						CS		TP		FPV				TR	

**PdC 070504000 Interessi passivi su finanziamenti a medio lungo termine a Imprese**

10	02	1	070504000	T17102	INTERESSI E SPESE COMPRESSE NELLE RATE D'AMMORTAMENTO DEL MUTUO A CARICO DELLO STATO PER IL RIPIANAMENTO DEL DISAVANZO D'ESERCIZIO 1994/1996 DEL SETTORE TRASPORTI PUBBLICI (L. 194 DEL 18.6.1998) § Interessi passivi su finanziamenti a medio lungo termine a Imprese	RS		PR		R				EP
						CP	12.481.598,00	PC	12.481.597,69	I	12.481.597,69	ECP	0,31	EC
						CS	12.481.598,00	TP	12.481.597,69	FPV				TR
10	02	1	070504000	T17103	INTERESSI E SPESE COMPRESSE NELLA RATA D'AMMORTAMENTO DEL MUTUO A CARICO DELLO STATO PER IL RIPIANAMENTO DEL DISAVANZO D'ESERCIZIO 1997 SETTORE DEI TRASPORTI PUBBLICI (L. 472/99) § INTERESSI PASSIVI SU FINANZIAMENTI A MEDIO LUNGO TERMINE A IMPRESE	RS		PR		R				EP
						CP		PC		I		ECP		EC
						CS		TP		FPV				TR
TOTALE PdC 070504000					Interessi passivi su finanziamenti a medio lungo termine a Imprese	RS		PR		R				EP
						CP	12.481.598,00	PC	12.481.597,69	I	12.481.597,69	ECP	0,31	EC
						CS	12.481.598,00	TP	12.481.597,69	FPV				TR

**PdC 100201000 Fondo pluriennale vincolato**

10	02	1	100201000	D41802	FPV - CONTRIBUTI IN ANNUALITA' PER IL RIMBORSO DEGLI ONERI DERIVATI DALLA CONCESSIONE SINO AL 31.12.1998 DELLE AGEVOLAZIONI TARIFFARIE PER I SERVIZI DI TRASPORTO PUBBLICO REGIONALE § FONDO PLURIENNALE VINCOLATO	RS		PR		R				EP
						CP		PC		I		ECP		EC
						CS		TP		FPV				TR
10	02	1	100201000	D41803	FPV - ARMO - SPESE PER IL TRASPORTO PUBBLICO (PARTE CORRENTE) § FONDO PLURIENNALE VINCOLATO	RS		PR		R				EP
						CP		PC		I		ECP		EC
						CS		TP		FPV				TR

Miss.	Progr.	Titolo	PdC	Capit.	Denominazione	Residui passivi al 1/1/2016 (RS)		Pagamenti in c/residui (PR)		Riaccertamento residui (R)		Residui passivi da esercizi precedenti (EP=RS-PR+R)			
						Previsioni definitive di competenza (CP)		Pagamenti in c/competenza (PC)		Impegni (I)		Economie di competenza (ECP=CP-I-FPV)		Residui passivi da esercizio di competenza (EC=I-PC)	
						Previsioni definitive di cassa (CS)		Totale pagamenti (TP=PR+PC)		Fondo pluriennale vincolato (FPV))				Totale residui passivi da riportare (TR=EP+EC)	
10	02	1	100201000	D41804	FPV - ARMO - SPESE PER IL TRASPORTO PUBBLICO (PARTE CORRENTE) § FONDO PLURIENNALE VINCOLATO	RS		PR		R		ECP		EP	
						CP	0,01	PC		I				EC	
						CS		TP		FPV	0,01			TR	
10	02	1	100201000	D41805	FPV - UTILIZZAZIONE DELL'ASSEGNAZIONE FONDI COMUNITARI PER IL PROGETTO SOCIALCAR - PROGRAMMA COMUNITARIO HORIZON 2020 § FONDO PLURIENNALE VINCOLATO	RS		PR		R		ECP		EP	
						CP	30.468,75	PC		I				EC	
						CS		TP		FPV	30.468,75			TR	
10	02	1	100201000	T19821	FPV - ONERI CONNESSI ALLE SPESE PER IL TRASPORTO REGIONALE § FONDO PLURIENNALE VINCOLATO	RS		PR		R		ECP		EP	
						CP	0,01	PC		I				EC	
						CS		TP		FPV	0,01			TR	
TOTALE PdC 100201000					Fondo pluriennale vincolato	RS		PR		R		ECP		EP	
						CP	30.468,77	PC		I				EC	
						CS		TP		FPV	30.468,77			TR	
TOTALE TITOLO 1					Spese correnti	RS	443.183.493,32	PR	391.755.147,77	R	-2.786.290,68			EP	48.642.054,87
						CP	724.435.626,54	PC	381.790.872,99	I	688.995.149,49	ECP	35.410.008,28	EC	307.204.276,50
						CS	1.167.619.119,86	TP	773.546.020,76	FPV	30.468,77			TR	355.846.331,37

## TITOLO 2

### Spese in conto capitale

#### PdC 020101000

#### Mezzi di trasporto ad uso civile, di sicurezza e ordine pubblico

10	02	2	020101000	D44124	ARMO - UTILIZZAZIONE DELL'ASSEGNAZIONE DELLO STATO PER L'ACQUISTO DEI VEICOLI DA ADIBIRSI A SERVIZIO DI TRASPORTO PUBBLICO LOCALE, AI SENSI DELL'ART. 1, COMMA 1031, DELLA LEGGE 296/06 § MEZZI DI TRASPORTO AD USO CIVILE, DI SICUREZZA E ORDINE PUBBLICO	RS		PR		R				EP	
						CP	7.762.225,74	PC		I	7.762.225,74	ECP		EC	7.762.225,74
						CS	7.762.225,74	TP		FPV				TR	7.762.225,74
10	02	2	020101000	D44125	ARMO - UTILIZZAZIONE DELL'ASSEGNAZIONE DELLO STATO PER L'ACQUISTO DEI VEICOLI DA ADIBIRSI AL TRASPORTO PUBBLICO LOCALE AI SENSI DELL'ART. 63, COMMA 12, DEL D.L. N. 112/2008 COME CONVERTITO DALLA LEGGE N. 133/2008 § MEZZI DI TRASPORTO AD USO CIVILE, DI SICUREZZA E ORDINE PUBBLICO	RS		PR		R				EP	
						CP	2.250.000,00	PC		I	2.250.000,00	ECP		EC	2.250.000,00
						CS	2.250.000,00	TP		FPV				TR	2.250.000,00

Miss.	Progr.	Titolo	PdC	Capit.	Denominazione	Residui passivi al 1/1/2016 (RS)		Pagamenti in c/residui (PR)		Riaccertamento residui (R)		Residui passivi da esercizi precedenti (EP=RS-PR+R)			
						Previsioni definitive di competenza (CP)		Pagamenti in c/competenza (PC)		Impegni (I)		Economie di competenza (ECP=CP-I-FPV)		Residui passivi da esercizio di competenza (EC=I-PC)	
						Previsioni definitive di cassa (CS)		Totale pagamenti (TP=PR+PC)		Fondo pluriennale vincolato (FPV))				Totale residui passivi da riportare (TR=EP+EC)	
10	02	2	020101000	D44540	ARMO - COFINANZIAMENTO DELLA REGIONE AI SENSI DELL'ART. 1, COMMA 1031, DELLA LEGGE 296/06, PER L'ACQUISTO DEI VEICOLI DA ADIBIRSI A SERVIZIO DI TRASPORTO PUBBLICO LOCALE § MEZZI DI TRASPORTO AD USO CIVILE, DI SICUREZZA E ORDINE PUBBLICO	RS		PR		R		ECP		EP	
						CP		PC		I				EC	
						CS	2.587.408,58	TP		FPV				TR	
10	02	2	020101000	D44541	ARMO - COFINANZIAMENTO REGIONALE AI SENSI DELL'ART. 63, COMMA 12, DEL D.L. N. 112/2008 COME CONVERTITO DALLA LEGGE N. 133/2008 PER L'ACQUISTO DEI VEICOLI DA ADIBIRSI AL TRASPORTO PUBBLICO LOCALE - D.G.R. N. 409/2010 § MEZZI DI TRASPORTO AD USO CIVILE, DI SICUREZZA E ORDINE PUBBLICO	RS		PR		R		ECP		EP	
						CP		PC		I				EC	
						CS	750.000,00	TP		FPV				TR	
TOTALE PdC 020101000					Mezzi di trasporto ad uso civile, di sicurezza e ordine pubblico	RS		PR		R				EP	
						CP	10.012.225,74	PC		I	10.012.225,74	ECP		EC	10.012.225,74
						CS	13.349.634,32	TP		FPV				TR	10.012.225,74

**PdC 020109000 Beni immobili**

10	02	2	020109000	D44106	TRASFERIMENTO DELLO STATO PER L'AMMODERNAMENTO TECNOLOGICO DELLE LINEE DI INTERESSE REGIONALE E LOCALE IN CONCESSIONE A MET.RO S.P.A. (EX LEGGE 297/78) § Beni immobili	RS	24.802,61	PR	21.002,61	R				EP	3.800,00
						CP	7.260.002,48	PC		I		ECP	7.260.002,48	EC	
						CS	24.802,61	TP	21.002,61	FPV				TR	3.800,00
10	02	2	020109000	D44519	ANTICIPAZIONI FONDI FAS PER INTERVENTI IN MATERIA DI PENDOLARISMO (ART. 66, COMMA 4, L.R. 26 DEL 29.12.2007) § Beni immobili	RS		PR		R				EP	
						CP		PC		I		ECP		EC	
						CS		TP		FPV				TR	
10	02	2	020109000	T94632	RESIDUI PASSIVI PERENTI AGLI EFFETTI AMMINISTRATIVI (FONDI VINCOLATI IN CAPITALE) § BENI IMMOBILI	RS	6.315.163,31	PR	3.086.262,25	R				EP	3.228.901,06
						CP		PC		I		ECP		EC	
						CS	6.315.163,31	TP	3.086.262,25	FPV				TR	3.228.901,06
TOTALE PdC 020109000					Beni immobili	RS	6.339.965,92	PR	3.107.264,86	R				EP	3.232.701,06
						CP	7.260.002,48	PC		I		ECP	7.260.002,48	EC	
						CS	6.339.965,92	TP	3.107.264,86	FPV				TR	3.232.701,06

**PdC 030101000 Contributi agli investimenti a Amministrazioni Centrali**

Miss.	Progr.	Titolo	PdC	Capit.	Denominazione	Residui passivi al 1/1/2016 (RS)		Pagamenti in c/residui (PR)		Riaccertamento residui (R)		Residui passivi da esercizi precedenti (EP=RS-PR+R)			
						Previsioni definitive di competenza (CP)		Pagamenti in c/competenza (PC)		Impegni (I)		Economie di competenza (ECP=CP-I-FPV)		Residui passivi da esercizio di competenza (EC=I-PC)	
						Previsioni definitive di cassa (CS)		Totale pagamenti (TP=PR+PC)		Fondo pluriennale vincolato (FPV))				Totale residui passivi da riportare (TR=EP+EC)	
10	02	2	030101000	D44101	UTILIZZAZIONE DELLA QUOTA DEL FONDO PER L'ATTUAZIONE DEL PROGRAMMA PLURIENNALE DI INVESTIMENTI NEL SETTORE DEI TRASPORTI PUBBLICI LOCALI ( L. N. 151 DEL 1981 ) - SECONDO QUADRIENNIO § Contributi agli investimenti a Amministrazioni Centrali	RS		PR		R		ECP			
						CP	7.273.249,71	PC		I			7.273.249,71		
						CS		TP		FPV					
10	02	2	030101000	D44503	INTEGRAZIONE REGIONALE DEL FONDO PLURIENNALE DI INVESTIMENTI NEL SETTORE DEI TRASPORTI PUBBLICI LOCALI (ART. 12, II COMMA L. 10/4/1981, N. 151) - SECONDO QUADRIENNIO § Contributi agli investimenti a Amministrazioni Centrali	RS		PR		R		ECP			
						CP		PC		I					
						CS		TP		FPV					
TOTALE PdC 030101000						RS		PR		R					
						CP	7.273.249,71	PC		I		ECP	7.273.249,71		
						CS		TP		FPV					

**PdC 030102000 Contributi agli investimenti a Amministrazioni Locali**

10	02	2	030102000	D42501	SPESE PER LA REDAZIONE DEL PIANO REGIONALE DEI TRASPORTI E PER L"ATTUAZIONE DELLA DISCIPLINA TRANSITORIA DEI PUBBLICI SERVIZI DI TRASPORTO DI PERSONE (L.R. 37/87) § Contributi agli investimenti a Amministrazioni Locali	RS		PR		R			
						CP		PC		I		ECP	
						CS		TP		FPV			
10	02	2	030102000	D42505	PROGRAMMA DI INTERVENTI SUL PROBLEMA DEL PENDOLARISMO - PARTE CAPITALE - L.R. 3/2010, ART. 15 § Contributi agli investimenti a Amministrazioni Locali	RS	1.347.381,03	PR	693.174,36	R			654.206,67
						CP	65.180,50	PC		I	65.180,50	ECP	65.180,50
						CS	3.347.381,03	TP	693.174,36	FPV			719.387,17
10	02	2	030102000	D44117	ARMO - TRASFERIMENTO DELLO STATO PER L'AMMODERNAMENTO E POTENZIAMENTO TECNOLOGICO DELLE LINEE DI INTERESSE REGIONALE E LOCALE IN CONCESSIONE A MET.RO S.P.A. (EX LEGGE 611/96) § Contributi agli investimenti a Amministrazioni Locali	RS		PR		R			
						CP		PC		I		ECP	
						CS		TP		FPV			



Miss.	Progr.	Titolo	PdC	Capit.	Denominazione	Residui passivi al 1/1/2016 (RS)		Pagamenti in c/residui (PR)		Riaccertamento residui (R)		Residui passivi da esercizi precedenti (EP=RS-PR+R)			
						Previsioni definitive di competenza (CP)		Pagamenti in c/competenza (PC)		Impegni (I)		Economie di competenza (ECP=CP-I-FPV)		Residui passivi da esercizio di competenza (EC=I-PC)	
						Previsioni definitive di cassa (CS)		Totale pagamenti (TP=PR+PC)		Fondo pluriennale vincolato (FPV))				Totale residui passivi da riportare (TR=EP+EC)	
10	02	2	030102000	D44119	ARMO - UTILIZZAZIONE DEL PRESTITO QUINDICENNALE A CARICO DELLO STATO PER PROVVEDERE ALLA SOSTITUZIONE DI AUTOBUS DESTINATI AL TRASPORTO PUBBLICO LOCALE NONCHE' ALL'ACQUISTO DI MEZZI DI TRASPORTO DI PERSONE A TRAZIONE ELETTRICA AI SENSI DELLA LEGGE 194/98 E LEGGE 166/2002 § CONTRIBUTI AGLI INVESTIMENTI A AMMINISTRAZIONI LOCALI	RS		PR		R		ECP		EP	
						CP		PC		I				EC	
						CS		TP		FPV				TR	
10	02	2	030102000	D44506	CONTRIBUTO STRAORDINARIO AI COMUNI DEL LAZIO PER L'ADEGUAMENTO E L'OTTIMIZZAZIONE DEL SERVIZIO DI TRASPORTO PUBBLICO LOCALE - ART. 14 COMMA 12 L.R. N. 28/06 § Contributi agli investimenti a Amministrazioni Locali	RS		PR		R		ECP		EP	
						CP		PC		I				EC	
						CS		TP		FPV				TR	
10	02	2	030102000	D44507	CONCORSO REGIONALE PER LA REALIZZAZIONE DELLO STUDIO DI FATTIBILITA' RELATIVO AL COLLEGAMENTO OSPEDALE S. ANDREA - SAXA RUBRA (L.R. 10/05/2001, N. 10, ART. 114) - PER LA SOLA GESTIONE DEI RESIDUI § Contributi agli investimenti a Amministrazioni Locali	RS		PR		R		ECP		EP	
						CP		PC		I				EC	
						CS		TP		FPV				TR	
10	02	2	030102000	D44516	ANTICIPAZIONE REGIONALE DELLE RISORSE FAS IN MATERIA DI MOBILITA' SOSTENIBILE E ACCESSIBILITA' - ART. 65 COMMA 6 L.R. N. 27/06 § Contributi agli investimenti a Amministrazioni Locali	RS		PR		R		ECP		EP	
						CP		PC		I				EC	
						CS		TP		FPV				TR	
10	02	2	030102000	D44517	COFINANZIAMENTO REGIONALE DELL'APQ REGIONALE IN MATERIA DI MOBILITA' SOSTENIBILE E ACCESSIBILITA' - ART. 65 COMMA 6 L.R. N. 27/06 § Contributi agli investimenti a Amministrazioni Locali	RS		PR		R		ECP	1.000.000,00	EP	
						CP	1.000.000,00	PC		I				EC	
						CS	4.026.973,72	TP		FPV				TR	
10	02	2	030102000	D44521	COFINANZIAMENTO DELLA REGIONE AI SENSI DELL'ART. 1. COMMA 1031, DELLA LEGGE 296/06, PER L'ACQUISTO DEI VEICOLI DA ADIBIRSI A SERVIZIO DI TRASPORTO PUBBLICO LOCALE. § CONTRIBUTI AGLI INVESTIMENTI A AMMINISTRAZIONI LOCALI	RS		PR		R		ECP		EP	
						CP		PC		I				EC	
						CS		TP		FPV				TR	

Miss.	Progr.	Titolo	PdC	Capit.	Denominazione	Residui passivi al 1/1/2016 (RS)		Pagamenti in c/residui (PR)		Riaccertamento residui (R)		Residui passivi da esercizi precedenti (EP=RS-PR+R)			
						Previsioni definitive di competenza (CP)		Pagamenti in c/competenza (PC)		Impegni (I)		Economie di competenza (ECP=CP-I-FPV)		Residui passivi da esercizio di competenza (EC=I-PC)	
						Previsioni definitive di cassa (CS)		Totale pagamenti (TP=PR+PC)		Fondo pluriennale vincolato (FPV))				Totale residui passivi da riportare (TR=EP+EC)	
10	02	2	030102000	D44529	COFINANZIAMENTO REGIONALE AI SENSI DELL'ART. 63, COMMA 12, DEL D.L. N. 112/2008 COME CONVERTITO DALLA LEGGE N. 133/2008 PER L'ACQUISTO DEI VEICOLI DA ADIBIRSI AL TRASPORTO PUBBLICO LOCALE - D.G.R. N. 409/2010. § CONTRIBUTI AGLI INVESTIMENTI A AMMINISTRAZIONI LOCALI	RS		PR		R		ECP		EP	
						CP		PC		I				EC	
						CS		TP		FPV				TR	
10	02	2	030102000	T92709	RESIDUI PASSIVI PERENTI AGLI EFFETTI AMMINISTRATIVI (FONDI REGIONALI IN CAPITALE) § CONTRIBUTI AGLI INVESTIMENTI A AMMINISTRAZIONI LOCALI	RS		PR		R				EP	
						CP	1.517.392,10	PC		I	1.517.392,10	ECP		EC	1.517.392,10
						CS	1.517.392,10	TP		FPV				TR	1.517.392,10
TOTALE PdC 030102000					Contributi agli investimenti a Amministrazioni Locali	RS	1.347.381,03	PR	693.174,36	R				EP	654.206,67
						CP	2.582.572,60	PC		I	1.582.572,60	ECP	1.000.000,00	EC	1.582.572,60
						CS	8.891.746,85	TP	693.174,36	FPV				TR	2.236.779,27

**PdC 030301000 Contributi agli investimenti a imprese controllate**

10	02	2	030301000	D44104	UTILIZZAZIONE DEL MUTUO PER INVESTIMENTI NEL SETTORE DEL TRASPORTO PUBBLICO LOCALE (ART. 18 TER D.L. 13.5.1991, N. 151, CONVERTITO IN LEGGE, CON MODIFICHE, DALLA L. 12.7.1991, N. 202) § Contributi agli investimenti a imprese controllate	RS		PR		R				EP	
						CP	5.379.412,42	PC		I		ECP	5.379.412,42	EC	
						CS		TP		FPV				TR	
10	02	2	030301000	D44105	UTILIZZAZIONE DEL PRESTITO 15LE A CARICO DELLO STATO PER PROVVEDERE ALLA SOSTITUZIONE DI AUTOBUS DESTINATI AL TRASPORTO PUBBLICO LOCALE NONCHE' ALL'ACQUISTO DI MEZZI DI TRASPORTO DI PERSONE A TRAZIONE ELETTRICA AI SENSI DELL'ART. 2 DELLA LEGGE N. 194/1998 § Contributi agli investimenti a imprese controllate	RS		PR		R				EP	
						CP	754.283,12	PC	306.754,19	I	306.754,19	ECP	447.528,93	EC	
						CS	7.454.300,65	TP	306.754,19	FPV				TR	
10	02	2	030301000	D44110	UTILIZZAZIONE DELL'ASSEGNAZIONE DELLO STATO PER L'ACQUISTO DEI VEICOLI DA ADIBIRSI A SERVIZIO DI TRASPORTO PUBBLICO LOCALE, AI SENSI DELL'ART. 1, COMMA 1031, DELLA LEGGE 296/06. § Contributi agli investimenti a imprese controllate	RS		PR		R				EP	
						CP	9.182.093,09	PC		I		ECP	9.182.093,09	EC	
						CS		TP		FPV				TR	

Miss.	Progr.	Titolo	PdC	Capit.	Denominazione	Residui passivi al 1/1/2016 (RS)		Pagamenti in c/residui (PR)		Riaccertamento residui (R)		Residui passivi da esercizi precedenti (EP=RS-PR+R)			
						Previsioni definitive di competenza (CP)		Pagamenti in c/competenza (PC)		Impegni (I)		Economie di competenza (ECP=CP-I-FPV)		Residui passivi da esercizio di competenza (EC=I-PC)	
						Previsioni definitive di cassa (CS)		Totale pagamenti (TP=PR+PC)		Fondo pluriennale vincolato (FPV))				Totale residui passivi da riportare (TR=EP+EC)	
10	02	2	030301000	D44114	UTILIZZAZIONE DELL'ASSEGNAZIONE DELLO STATO PER L'ACQUISTO DEI VEICOLI DA ADIBIRSI AL TRASPORTO PUBBLICO LOCALE AI SENSI DELL'ART. 63, COMMA 12, DEL D.L. N. 112/2008 COME CONVERTITO DALLA LEGGE N. 133/2008. § Contributi agli investimenti a imprese controllate	RS		PR		R		ECP		EP	
						CP		PC		I				EC	
						CS		TP		FPV				TR	
10	02	2	030301000	D44122	UTILIZZAZIONE DELL'ASSEGNAZIONE RISORSE DA PARTE DEL CAPOFILE DEL PROGETTO 3EMOTION PER L'ATTUAZIONE DELLO STESSO NELL'AMBITO DEL PROGRAMMA COMUNITARIO HORIZON 2020 § CONTRIBUTI AGLI INVESTIMENTI A IMPRESE CONTROLLATE	RS		PR		R		ECP	66.315,00	EP	
						CP	66.315,00	PC		I				EC	
						CS	66.315,00	TP		FPV				TR	
10	02	2	030301000	D44123	UTILIZZAZIONE DELL'ASSEGNAZIONE DEL MINISTERO DELL'AMBIENTE E DELLA TUTELA DEL TERRITORIO E DEL MARE PER IL "PROGRAMMA DI FINANZIAMENTI PER IL MIGLIORAMENTO DELLA QUALITA' DELL'ARIA - AMMODERNAMENTO DEL TRASPORTO PUBBLICO LOCALE" - DECRETO DIRETTORIALE DEL 19 DICEMBRE 2011, N. 735 E SUCCESSIVE MODIFICHE § CONTRIBUTI AGLI INVESTIMENTI A IMPRESE CONTROLLATE	RS		PR		R		ECP	7.147.546,46	EP	
						CP	7.147.546,46	PC		I				EC	
						CS	7.147.546,46	TP		FPV				TR	
10	02	2	030301000	D44515	CONCORSO REGIONALE AL PROGRAMMA INTEGRATIVO DI INVESTIMENTI DEL COTRAL - ART.43 COMMA 1 L.R. 16/05 § CONTRIBUTI AGLI INVESTIMENTI A IMPRESE CONTROLLATE	RS		PR		R		ECP		EP	
						CP		PC		I				EC	
						CS		TP		FPV				TR	
10	02	2	030301000	D44535	COFINANZIAMENTO REGIONALE DEL PROGRAMMA INTEGRATIVO DI INVESTIMENTI DEL COTRAL - ART. 43 COMMA 1 L.R. 16/05 § CONTRIBUTI AGLI INVESTIMENTI A IMPRESE CONTROLLATE	RS	2.000.000,00	PR	1.899.600,00	R		ECP		EP	100.400,00
						CP		PC		I				EC	
						CS	3.166.000,00	TP	1.899.600,00	FPV				TR	100.400,00
10	02	2	030301000	D44537	INVESTIMENTI PER IL TRASPORTO PUBBLICO LOCALE: NUOVO PARCO VEICOLARE AD ALTA EFFICIENZA AMBIENTALE § CONTRIBUTI AGLI INVESTIMENTI A IMPRESE CONTROLLATE	RS		PR		R		ECP		EP	
						CP	25.701.919,98	PC	25.701.919,98	I	25.701.919,98			EC	
						CS	25.701.919,98	TP	25.701.919,98	FPV				TR	

Miss.	Progr.	Titolo	PdC	Capit.	Denominazione	Residui passivi al 1/1/2016 (RS)		Pagamenti in c/residui (PR)		Riaccertamento residui (R)		Residui passivi da esercizi precedenti (EP=RS-PR+R)			
						Previsioni definitive di competenza (CP)		Pagamenti in c/competenza (PC)		Impegni (I)		Economie di competenza (ECP=CP-I-FPV)		Residui passivi da esercizio di competenza (EC=I-PC)	
						Previsioni definitive di cassa (CS)		Totale pagamenti (TP=PR+PC)		Fondo pluriennale vincolato (FPV))				Totale residui passivi da riportare (TR=EP+EC)	
10	02	2	030301000	D44539	COFINANZIAMENTO REGIONALE DEL PROGETTO COMUNITARIO DENOMINATO 3EMOTION - ENVIRONMENTALLY FRIENDLY, EFFICIENT ELETTRIC MOTION - PARTENARIATO REGIONE LAZIO E COTRAL S.P.A. § CONTRIBUTI AGLI INVESTIMENTI A IMPRESE CONTROLLATE	RS	1.941.546,00	PR		R		ECP	EP	1.941.546,00	
						CP		PC		I			EC		
						CS	1.941.546,00	TP		FPV			TR	1.941.546,00	
10	02	2	030301000	T84613	SOMME RADIATE DA RE-ISCRIVERE IN BILANCIO (FONDI VINCOLATI CAPITALE) § CONTRIBUTI AGLI INVESTIMENTI A IMPRESE CONTROLLATE	RS		PR		R		ECP	EP		
						CP		PC		I			EC		
						CS		TP		FPV			TR		
10	02	2	030301000	T92655	RESIDUI PASSIVI PERENTI AGLI EFFETTI AMMINISTRATIVI (FONDI REGIONALI IN CAPITALE) § CONTRIBUTI AGLI INVESTIMENTI A IMPRESE CONTROLLATE	RS		PR		R		ECP	EP		
						CP		PC		I			EC		
						CS		TP		FPV			TR		
10	02	2	030301000	T94648	RESIDUI PASSIVI PERENTI AGLI EFFETTI AMMINISTRATIVI (FONDI VINCOLATI IN CAPITALE) § CONTRIBUTI AGLI INVESTIMENTI A IMPRESE CONTROLLATE	RS	965.092,98	PR		R		ECP	EP	965.092,98	
						CP		PC		I			EC		
						CS	965.092,98	TP		FPV			TR	965.092,98	
TOTALE PdC 030301000						RS	4.906.638,98	PR	1.899.600,00	R			EP	3.007.038,98	
						CP	48.231.570,07	PC	26.008.674,17	I	26.008.674,17	ECP	22.222.895,90	EC	
						CS	46.442.721,07	TP	27.908.274,17	FPV			TR	3.007.038,98	

**PdC 030303000 Contributi agli investimenti a altre Imprese**

10	02	2	030303000	B42101	UTILIZZAZIONE DELL'ASSEGNAZIONE DELLO STATO DI CUI ALLA LEGGE 140/99 ART. 8 CONCERNENTE L'INNOVAZIONE DEGLI IMPIANTI A FUNE § Contributi agli investimenti a altre Imprese	RS		PR		R			EP	
						CP		PC		I		ECP	EC	
						CS		TP		FPV			TR	
10	02	2	030303000	D44108	UTILIZZAZIONE DEL PRESTITO QUINDICENNALE A CARICO DELLO STATO PER PROVVEDERE ALLA SOSTITUZIONE DI AUTOBUS DESTINATI AL TRASPORTO PUBBLICO LOCALE NONCHE' ALL'ACQUISTO DI MEZZI DI TRASPORTO DI PERSONE A TRAZIONE ELETTRICA AI SENSI DELLA LEGGE 194/98 E LEGGE 166/2002 § CONTRIBUTI AGLI INVESTIMENTI A ALTRE IMPRESE	RS		PR		R			EP	
						CP	298.080,02	PC	298.080,02	I	298.080,02	ECP	EC	
						CS	298.080,02	TP	298.080,02	FPV			TR	

Miss.	Progr.	Titolo	PdC	Capit.	Denominazione	Residui passivi al 1/1/2016 (RS)		Pagamenti in c/residui (PR)		Riaccertamento residui (R)		Residui passivi da esercizi precedenti (EP=RS-PR+R)			
						Previsioni definitive di competenza (CP)		Pagamenti in c/competenza (PC)		Impegni (I)		Economie di competenza (ECP=CP-I-FPV)		Residui passivi da esercizio di competenza (EC=I-PC)	
						Previsioni definitive di cassa (CS)		Totale pagamenti (TP=PR+PC)		Fondo pluriennale vincolato (FPV))				Totale residui passivi da riportare (TR=EP+EC)	
10	02	2	030303000	D44115	ARMO - UTILIZZAZIONE DELLA QUOTA DEL FONDO PER L'ATTUAZIONE DEL PROGRAMMA PLURIENNALE DI INVESTIMENTI NEL SETTORE DEI TRASPORTI PUBBLICI LOCALI ( L. N. 151 DEL 1981 ) - SECONDO QUADRIENNIO § Contributi agli investimenti a altre Imprese	RS		PR		R		ECP	1.668.024,23	EP	
						CP	1.668.024,23	PC		I				EC	
						CS	1.467.524,49	TP		FPV				TR	
10	02	2	030303000	D44116	ARMO - TRASFERIMENTO DELLO STATO PER L'AMMODERNAMENTO E POTENZIAMENTO TECNOLOGICO DELLE LINEE DI INTERESSE REGIONALE E LOCALE IN CONCESSIONE A MET.RO S.P.A. (EX LEGGE 611/96) § Contributi agli investimenti a altre Imprese	RS		PR		R		ECP		EP	
						CP		PC		I				EC	
						CS		TP		FPV				TR	
10	02	2	030303000	D44530	ARMO - INTEGRAZIONE REGIONALE DEL FONDO PLURIENNALE DI INVESTIMENTI NEL SETTORE DEI TRASPORTI PUBBLICI LOCALI (ART. 12, II COMMA L. 10/4/1981, N. 151) - SECONDO QUADRIENNIO § Contributi agli investimenti a altre Imprese	RS		PR		R		ECP		EP	
						CP		PC		I				EC	
						CS		TP		FPV				TR	
10	02	2	030303000	T92703	RESIDUI PASSIVI PERENTI AGLI EFFETTI AMMINISTRATIVI (FONDI REGIONALI IN CAPITALE) § CONTRIBUTI AGLI INVESTIMENTI A ALTRE IMPRESE	RS		PR		R		ECP	43.700,00	EP	
						CP	43.700,00	PC		I	43.700,00			EC	43.700,00
						CS	43.700,00	TP		FPV				TR	43.700,00
TOTALE PdC 030303000					Contributi agli investimenti a altre Imprese	RS		PR		R		ECP		EP	
						CP	2.009.804,25	PC	298.080,02	I	341.780,02		1.668.024,23	EC	43.700,00
						CS	1.809.304,51	TP	298.080,02	FPV				TR	43.700,00

**PdC 030401000 Contributi agli investimenti a Istituzioni Sociali Private**

10	02	2	030401000	D44118	ARMO - UTILIZZAZIONE DEL PRESTITO QUINDICENNALE A CARICO DELLO STATO PER PROVVEDERE ALLA SOSTITUZIONE DI AUTOBUS DESTINATI AL TRASPORTO PUBBLICO LOCALE NONCHE' ALL'ACQUISTO DI MEZZI DI TRASPORTO DI PERSONE A TRAZIONE ELETTRICA AI SENSI DELLA LEGGE 194/98 E LEGGE 166/2002 § CONTRIBUTI AGLI INVESTIMENTI A ISTITUZIONI SOCIALI PRIVATE	RS		PR		R		ECP		EP	
						CP		PC		I				EC	
						CS		TP		FPV				TR	
TOTALE PdC 030401000					Contributi agli investimenti a Istituzioni Sociali Private	RS		PR		R		ECP		EP	
						CP		PC		I				EC	
						CS		TP		FPV				TR	

Miss.	Progr.	Titolo	PdC	Capit.	Denominazione	Residui passivi al 1/1/2016 (RS)	Pagamenti in c/residui (PR)	Riaccertamento residui (R)		Residui passivi da esercizi precedenti (EP=RS-PR+R)
						Previsioni definitive di competenza (CP)	Pagamenti in c/competenza (PC)	Impegni (I)	Economie di competenza (ECP=CP-I-FPV)	Residui passivi da esercizio di competenza (EC=I-PC)
						Previsioni definitive di cassa (CS)	Totale pagamenti (TP=PR+PC)	Fondo pluriennale vincolato (FPV))		Totale residui passivi da riportare (TR=EP+EC)

**PdC 042301000 Altri trasferimenti in conto capitale n.a.c. a imprese controllate**

10	02	2	042301000	D44533	RICAPITALIZZAZIONE PER RIPIANO PERDITE DELLA SOCIETA' COTRAL S.P.A. § ALTRI TRASFERIMENTI IN CONTO CAPITALE N.A.C. A IMPRESE CONTROLLATE	RS		PR		R				EP
						CP	1.934.819,50	PC		I		ECP		EC
						CS		TP		FPV	1.934.819,50			TR
TOTALE PdC 042301000						RS		PR		R				EP
						CP		PC		I		ECP		EC
						CS		TP		FPV				TR

**PdC 050201000 Fondi pluriennali vincolati c/capitale**

10	02	2	050201000	D42801	FPV - PROGRAMMA DI INTERVENTI SUL PROBLEMA DEL PENDOLARISMO - PARTE CAPITALE - L.R. 3/2010, ART. 15 § FONDI PLURIENNALI VINCOLATI C/CAPITALE	RS		PR		R				EP
						CP	1.934.819,50	PC		I		ECP		EC
						CS		TP		FPV	1.934.819,50			TR
10	02	2	050201000	D44801	FPV - UTILIZZAZIONE DEL PRESTITO 15LE A CARICO DELLO STATO PER PROVVEDERE ALLA SOSTITUZIONE DI AUTOBUS DESTINATI AL TRASPORTO PUBBLICO LOCALE NONCHE' ALL'ACQUISTO DI MEZZI DI TRASPORTO DI PERSONE A TRAZIONE ELETTRICA AI SENSI DELL'ART. 2 DELLA LEGGE N. 194/1998 § FONDI PLURIENNALI VINCOLATI C/CAPITALE	RS		PR		R				EP
						CP	7.147.546,46	PC		I		ECP		EC
						CS		TP		FPV	7.147.546,46			TR
10	02	2	050201000	D44802	FPV - TRASFERIMENTO DELLO STATO PER L'AMMODERNAMENTO TECNOLOGICO DELLE LINEE DI INTERESSE REGIONALE E LOCALE IN CONCESSIONE A MET.RO S.P.A. (EX LEGGE 297/78) § FONDI PLURIENNALI VINCOLATI C/CAPITALE	RS		PR		R				EP
						CP		PC		I		ECP		EC
						CS		TP		FPV				TR
10	02	2	050201000	D44804	FPV - ARMO - UTILIZZAZIONE DELLA QUOTA DEL FONDO PER L'ATTUAZIONE DEL PROGRAMMA PLURIENNALE DI INVESTIMENTI NEL SETTORE DEI TRASPORTI PUBBLICI LOCALI ( L. N. 151 DEL 1981 ) - SECONDO QUADRIENNIO § FONDI PLURIENNALI VINCOLATI C/CAPITALE	RS		PR		R				EP
						CP	1.467.524,49	PC		I		ECP		EC
						CS		TP		FPV	1.467.524,49			TR

Miss.	Progr.	Titolo	PdC	Capit.	Denominazione	Residui passivi al 1/1/2016 (RS)		Pagamenti in c/residui (PR)		Riaccertamento residui (R)		Residui passivi da esercizi precedenti (EP=RS-PR+R)			
						Previsioni definitive di competenza (CP)		Pagamenti in c/competenza (PC)		Impegni (I)		Economie di competenza (ECP=CP-I-FPV)		Residui passivi da esercizio di competenza (EC=I-PC)	
						Previsioni definitive di cassa (CS)		Totale pagamenti (TP=PR+PC)		Fondo pluriennale vincolato (FPV))				Totale residui passivi da riportare (TR=EP+EC)	
10	02	2	050201000	D44805	FPV - UTILIZZAZIONE DEL PRESTITO QUINDICENNALE A CARICO DELLO STATO PER PROVVEDERE ALLA SOSTITUZIONE DI AUTOBUS DESTINATI AL TRASPORTO PUBBLICO LOCALE NONCHE' ALL'ACQUISTO DI MEZZI DI TRASPORTO DI PERSONE A TRAZIONE ELETTRICA AI SENSI DELLA LEGGE 194/98 E LEGGE 166/2002 § FONDI PLURIENNALI VINCOLATI C/CAPITALE	RS		PR		R		ECP	EP		
						CP		PC		I			EC		
						CS		TP	FPV				TR		
10	02	2	050201000	D44807	FPV - COFINANZIAMENTO REGIONALE DEL PROGRAMMA INTEGRATIVO DI INVESTIMENTI DEL COTRAL - ART. 43 COMMA 1 L.R. 16/05 § FONDI PLURIENNALI VINCOLATI C/CAPITALE	RS		PR		R		ECP	EP		
						CP	1.166.000,00	PC		I			EC		
						CS		TP	FPV	1.166.000,00			TR		
10	02	2	050201000	D44808	FPV - ARMO - UTILIZZAZIONE DELL'ASSEGNAZIONE DELLO STATO PER L'ACQUISTO DEI VEICOLI DA ADIBIRSI A SERVIZIO DI TRASPORTO PUBBLICO LOCALE, AI SENSI DELL'ART. 1, COMMA 1031, DELLA LEGGE 296/06 § FONDI PLURIENNALI VINCOLATI C/CAPITALE	RS		PR		R		ECP	EP		
						CP	15.749.999,26	PC		I			EC		
						CS		TP	FPV	15.749.999,26			TR		
10	02	2	050201000	D44809	FPV - ARMO - UTILIZZAZIONE DELL'ASSEGNAZIONE DELLO STATO PER L'ACQUISTO DEI VEICOLI DA ADIBIRSI AL TRASPORTO PUBBLICO LOCALE AI SENSI DELL'ART. 63, COMMA 12, DEL D.L. N. 112/2008 COME CONVERTITO DALLA LEGGE N. 133/2008 § FONDI PLURIENNALI VINCOLATI C/CAPITALE	RS		PR		R		ECP	EP		
						CP	12.497.045,00	PC		I			EC		
						CS		TP	FPV	12.497.045,00			TR		
10	02	2	050201000	D44810	FPV - COFINANZIAMENTO REGIONALE DELL'APQ REGIONALE IN MATERIA DI MOBILITA' SOSTENIBILE E ACCESSIBILITA' - ART. 65 COMMA 6 L.R. N. 27/06 § FONDI PLURIENNALI VINCOLATI C/CAPITALE	RS		PR		R		ECP	EP		
						CP	3.026.973,72	PC		I			EC		
						CS		TP	FPV	3.026.973,72			TR		
10	02	2	050201000	D44814	FPV - ARMO - COFINANZIAMENTO DELLA REGIONE AI SENSI DELL'ART. 1, COMMA 1031, DELLA LEGGE 296/06, PER L'ACQUISTO DEI VEICOLI DA ADIBIRSI A SERVIZIO DI TRASPORTO PUBBLICO LOCALE § FONDI PLURIENNALI VINCOLATI C/CAPITALE	RS		PR		R		ECP	EP		
						CP	2.587.408,58	PC		I			EC		
						CS		TP	FPV	2.587.408,58			TR		

Miss.	Progr.	Titolo	PdC	Capit.	Denominazione	Residui passivi al 1/1/2016 (RS)		Pagamenti in c/residui (PR)		Riaccertamento residui (R)		Residui passivi da esercizi precedenti (EP=RS-PR+R)			
						Previsioni definitive di competenza (CP)		Pagamenti in c/competenza (PC)		Impegni (I)		Economie di competenza (ECP=CP-I-FPV)		Residui passivi da esercizio di competenza (EC=I-PC)	
						Previsioni definitive di cassa (CS)		Totale pagamenti (TP=PR+PC)		Fondo pluriennale vincolato (FPV))				Totale residui passivi da riportare (TR=EP+EC)	
10	02	2	050201000	D44815	FPV - ARMO - COFINANZIAMENTO REGIONALE AI SENSI DELL'ART. 63, COMMA 12, DEL D.L. N. 112/2008 COME CONVERTITO DALLA LEGGE N. 133/2008 PER L'ACQUISTO DEI VEICOLI DA ADIBIRSI AL TRASPORTO PUBBLICO LOCALE - D.G.R. N. 409/2010 § FONDI PLURIENNALI VINCOLATI C/CAPITALE	RS		PR		R		ECP		EP	
						CP	750.000,00	PC		I				EC	
						CS		TP		FPV	750.000,00			TR	
TOTALE PdC 050201000					Fondi pluriennali vincolati c/capitale	RS		PR		R				EP	
						CP	46.327.317,01	PC		I		ECP		EC	
						CS		TP		FPV	46.327.317,01			TR	
TOTALE TITOLO 2					Spese in conto capitale	RS	12.593.985,93	PR	5.700.039,22	R				EP	6.893.946,71
						CP	123.696.741,86	PC	26.306.754,19	I	37.945.252,53	ECP	39.424.172,32	EC	11.638.498,34
						CS	76.833.372,67	TP	32.006.793,41	FPV	46.327.317,01			TR	18.532.445,05

### TITOLO 3

#### Spese per incremento attività finanziarie

##### PdC 010103000

##### Acquisizioni di partecipazioni e conferimenti di capitale in altre imprese

10	02	3	010103000	D44505	PARTECIPAZIONE E RICAPITALIZZAZIONE DELLA REGIONE LAZIO A COTRAL S.P.A. ED ALLA SOCIETA' SCISSA COTRAL PATRIMONIO S.P.A. § ACQUISIZIONI DI PARTECIPAZIONI E CONFERIMENTI DI CAPITALE IN ALTRE IMPRESE	RS		PR		R				EP	
						CP	20.000.000,00	PC	20.000.000,00	I	20.000.000,00	ECP		EC	
						CS	20.000.000,00	TP	20.000.000,00	FPV				TR	
10	02	3	010103000	D44534	PARTECIPAZIONE DELLA REGIONE LAZIO ALLE PERDITE DELLA SOCIETA' COTRAL S.P.A. § Acquisizioni di partecipazioni e conferimenti di capitale in altre imprese	RS		PR		R				EP	
						CP		PC		I		ECP		EC	
						CS		TP		FPV				TR	
TOTALE PdC 010103000					Acquisizioni di partecipazioni e conferimenti di capitale in altre imprese	RS		PR		R				EP	
						CP	20.000.000,00	PC	20.000.000,00	I	20.000.000,00	ECP		EC	
						CS	20.000.000,00	TP	20.000.000,00	FPV				TR	

##### PdC 020301000

##### Concessione crediti di breve periodo a tasso agevolato a imprese controllate

10	02	3	020301000	D44120	SPESE CONNESSE ALL'OPERAZIONE DI SURROGAZIONE PER VOLONTA' DEL CREDITORE CON COTRAL SPA, DI CUI ALLA DGR N. 914/2014 § CONCESSIONE CREDITI DI BREVE PERIODO A TASSO AGEVOLATO A IMPRESE CONTROLLATE	RS		PR		R				EP	
						CP		PC		I		ECP		EC	
						CS		TP		FPV				TR	



Miss.	Progr.	Titolo	PdC	Capit.	Denominazione	Residui passivi al 1/1/2016 (RS)		Pagamenti in c/residui (PR)		Riaccertamento residui (R)		Residui passivi da esercizi precedenti (EP=RS-PR+R)			
						Previsioni definitive di competenza (CP)		Pagamenti in c/competenza (PC)		Impegni (I)		Economie di competenza (ECP=CP-I-FPV)		Residui passivi da esercizio di competenza (EC=I-PC)	
						Previsioni definitive di cassa (CS)		Totale pagamenti (TP=PR+PC)		Fondo pluriennale vincolato (FPV))				Totale residui passivi da riportare (TR=EP+EC)	
TOTALE PdC 020301000					Concessione crediti di breve periodo a tasso agevolato a imprese controllate	RS		PR		R		ECP		EP	
						CP		PC		I				EC	
						CS		TP		FPV				TR	
TOTALE TITOLO 3					Spese per incremento attività finanziarie	RS		PR		R				EP	
						CP	20.000.000,00	PC	20.000.000,00	I	20.000.000,00	ECP		EC	
						CS	20.000.000,00	TP	20.000.000,00	FPV				TR	

**TITOLO 4**
**Rimborso Prestiti**
**PdC 030104000**
**Rimborso Mutui e altri finanziamenti a medio lungo termine a Imprese**

10	02	4	030104000	T15102	QUOTA DI CAPITALE COMPRESA NELLA RATA D'AMMORTAMENTO DEL MUTUO A CARICO DELLO STATO PER IL RIPIANAMENTO DEL DISAVANZO D'ESERCIZIO 1994/1996 DEL SETTORE TRASPORTI PUBBLICI ( L. 194 DEL 18.6.1998) § Rimborso Mutui e altri finanziamenti a medio lungo termine a Imprese	RS		PR		R				EP	
						CP	7.310.724,00	PC	7.310.723,87	I	7.310.723,87	ECP	0,13	EC	
						CS	7.310.724,00	TP	7.310.723,87	FPV				TR	
10	02	4	030104000	T15103	QUOTA CAPITALE COMPRESA NELLA RATA D'AMMORTAMENTO DEL MUTUO A CARICO DELLO STATO PER IL RIPIANAMENTO DEL DISAVANZO D'ESERCIZIO 1997 DEL SETTORE DEI TRASPORTI PUBBLICI (L. 472/99) § RIMBORSO MUTUI E ALTRI FINANZIAMENTI A MEDIO LUNGO TERMINE A IMPRESE	RS		PR		R				EP	
						CP		PC		I		ECP		EC	
						CS		TP		FPV				TR	
TOTALE PdC 030104000					Rimborso Mutui e altri finanziamenti a medio lungo termine a Imprese	RS		PR		R				EP	
						CP	7.310.724,00	PC	7.310.723,87	I	7.310.723,87	ECP	0,13	EC	
						CS	7.310.724,00	TP	7.310.723,87	FPV				TR	
TOTALE TITOLO 4					Rimborso Prestiti	RS		PR		R				EP	
						CP	7.310.724,00	PC	7.310.723,87	I	7.310.723,87	ECP	0,13	EC	
						CS	7.310.724,00	TP	7.310.723,87	FPV				TR	
TOTALE PROGRAMMA 02					Trasporto pubblico locale	RS	455.777.479,25	PR	397.455.186,99	R	-2.786.290,68			EP	55.536.001,58
						CP	875.443.092,40	PC	435.408.351,05	I	754.251.125,89	ECP	74.834.180,73	EC	318.842.774,84
						CS	1.271.763.216,53	TP	832.863.538,04	FPV	46.357.785,78			TR	374.378.776,42

Miss.	Progr.	Titolo	PdC	Capit.	Denominazione	Residui passivi al 1/1/2016 (RS)	Pagamenti in c/residui (PR)	Riaccertamento residui (R)		Residui passivi da esercizi precedenti (EP=RS-PR+R)
						Previsioni definitive di competenza (CP)	Pagamenti in c/competenza (PC)	Impegni (I)	Economie di competenza (ECP=CP-I-FPV)	Residui passivi da esercizio di competenza (EC=I-PC)
						Previsioni definitive di cassa (CS)	Totale pagamenti (TP=PR+PC)	Fondo pluriennale vincolato (FPV))		Totale residui passivi da riportare (TR=EP+EC)

**PROGRAMMA 03**

**Trasporto per vie d'acqua**

**TITOLO 1**

**Spese correnti**

**PdC 030210000**

**Consulenze**

10	03	1	030210000	D21902	ARMO - SPESE PER OPERE MARITTIME E PORTUALI (PARTE CORRENTE) § Consulenze	RS		PR	R			EP	
						CP		PC	I		ECP	EC	
						CS		TP	FPV			TR	
TOTALE PdC 030210000					Consulenze	RS		PR	R			EP	
						CP		PC	I		ECP	EC	
						CS		TP	FPV			TR	

**PdC 030211000**

**Prestazioni professionali e specialistiche**

10	03	1	030211000	T91708	RESIDUI PASSIVI PERENTI AGLI EFFETTI AMMINISTRATIVI (FONDI REGIONALI CORRENTI) § PRESTAZIONI PROFESSIONALI E SPECIALISTICHE	RS	0,40	PR	R			EP	0,40
						CP		PC	I		ECP	EC	
						CS	0,40	TP	FPV			TR	0,40
TOTALE PdC 030211000					Prestazioni professionali e specialistiche	RS	0,40	PR	R			EP	0,40
						CP		PC	I		ECP	EC	
						CS	0,40	TP	FPV			TR	0,40

**PdC 030215000**

**Contratti di servizio pubblico**

10	03	1	030215000	D21901	ARMO - SPESE PER OPERE MARITTIME E PORTUALI (PARTE CORRENTE) § Contratti di servizio pubblico	RS		PR	R			EP	
						CP		PC	I		ECP	EC	
						CS		TP	FPV			TR	
10	03	1	030215000	D41115	UTILIZZAZIONE DELL'ASSEGNAZIONE STATALE RELATIVA ALLA GESTIONE DEL TRASPORTO MARITTIMO CONFERITA DALLO STATO AI SENSI DELLA LEGGE N. 133/2008 E SUCCESSIVE MODIFICAZIONI (L.R. N. 2/2010) § Contratti di servizio pubblico	RS	4.365.573,35	PR	471.548,83	R		EP	3.894.024,52
						CP	10.030.606,00	PC	10.030.606,00	I	10.030.606,00	ECP	EC
						CS	14.396.179,35	TP	10.502.154,83	FPV		TR	3.894.024,52

Miss.	Progr.	Titolo	PdC	Capit.	Denominazione	Residui passivi al 1/1/2016 (RS)		Pagamenti in c/residui (PR)		Riaccertamento residui (R)		Residui passivi da esercizi precedenti (EP=RS-PR+R)			
						Previsioni definitive di competenza (CP)		Pagamenti in c/competenza (PC)		Impegni (I)		Economie di competenza (ECP=CP-I-FPV)		Residui passivi da esercizio di competenza (EC=I-PC)	
						Previsioni definitive di cassa (CS)		Totale pagamenti (TP=PR+PC)		Fondo pluriennale vincolato (FPV))				Totale residui passivi da riportare (TR=EP+EC)	
10	03	1	030215000	D41910	ARMO - SPESE PER IL TRASPORTO PUBBLICO (PARTE CORRENTE) § Contratti di servizio pubblico	RS	2.394.836,51	PR	1.228.000,98	R			EP	1.166.835,53	
						CP	5.500.000,00	PC	1.801.693,42	I	5.500.000,00	ECP	EC	3.698.306,58	
						CS	7.894.836,51	TP	3.029.694,40	FPV			TR	4.865.142,11	
10	03	1	030215000	T91709	RESIDUI PASSIVI PERENTI AGLI EFFETTI AMMINISTRATIVI (FONDI REGIONALI CORRENTI) § CONTRATTI DI SERVIZIO PUBBLICO	RS	167.916,69	PR	167.916,69	R			EP		
						CP		PC		I		ECP	EC		
						CS	167.916,69	TP	167.916,69	FPV			TR		
10	03	1	030215000	T93630	RESIDUI PASSIVI PERENTI AGLI EFFETTI AMMINISTRATIVI (FONDI VINCOLATI CORRENTI) § CONTRATTI DI SERVIZIO PUBBLICO	RS	21.666,67	PR	21.666,67	R			EP		
						CP		PC		I		ECP	EC		
						CS	21.666,67	TP	21.666,67	FPV			TR		
TOTALE PdC 030215000						RS	6.949.993,22	PR	1.889.133,17	R			EP	5.060.860,05	
						CP	15.530.606,00	PC	11.832.299,42	I	15.530.606,00	ECP	EC	3.698.306,58	
						CS	22.480.599,22	TP	13.721.432,59	FPV			TR	8.759.166,63	

**PdC 040102000 Trasferimenti correnti a Amministrazioni Locali**

10	03	1	040102000	D21501	CONCORSO DELLA REGIONE AGLI ONERI D'AMMORTAMENTO DEI MUTUI CONTRATTI DALL'AUTORITA' PORTUALE DI CIVITAVECCHIA PER L'ADEGUAMENTO DELLE ATTREZZATURE E STRUTTURE PORTUALI (22/05/1997 N.12, ART.52). - PER LA SOLA GESTIONE DEI RESIDUI § Trasferimenti correnti a Amministrazioni Locali	RS		PR		R			EP	
						CP		PC		I		ECP	EC	
						CS		TP		FPV			TR	
10	03	1	040102000	D21502	CONTRIBUTI ALL'AUTORITA' PORTUALE NEL PORTO DI CIVITAVECCHIA (L.R. 21/75) - PER LA SOLA GESTIONE DEI RESIDUI § Trasferimenti correnti a Amministrazioni Locali	RS		PR		R			EP	
						CP		PC		I		ECP	EC	
						CS		TP		FPV			TR	
10	03	1	040102000	D21512	SPESE PER LA REDAZIONE DEL PIANO DEI PORTI DI COMPETENZA REGIONALE - PER LA SOLA GESTIONE DEI RESIDUI § Trasferimenti correnti a Amministrazioni Locali	RS		PR		R			EP	
						CP		PC		I		ECP	EC	
						CS		TP		FPV			TR	

Miss.	Progr.	Titolo	PdC	Capit.	Denominazione	Residui passivi al 1/1/2016 (RS)		Pagamenti in c/residui (PR)		Riaccertamento residui (R)		Residui passivi da esercizi precedenti (EP=RS-PR+R)			
						Previsioni definitive di competenza (CP)		Pagamenti in c/competenza (PC)		Impegni (I)		Economie di competenza (ECP=CP-I-FPV)		Residui passivi da esercizio di competenza (EC=I-PC)	
						Previsioni definitive di cassa (CS)		Totale pagamenti (TP=PR+PC)		Fondo pluriennale vincolato (FPV))				Totale residui passivi da riportare (TR=EP+EC)	
10	03	1	040102000	D21900	SPESE PER OPERE MARITTIME E PORTUALI (PARTE CORRENTE) § Trasferimenti correnti a Amministrazioni Locali	RS	4.426.622,82	PR	4.426.622,82	R				EP	
						CP	596.816,37	PC	596.816,37	I	596.816,37	ECP		EC	
						CS	5.672.419,35	TP	5.023.439,19	FPV				TR	
10	03	1	040102000	D41909	ARMO - SPESE PER IL TRASPORTO PUBBLICO (PARTE CORRENTE) § Trasferimenti correnti a Amministrazioni Locali	RS		PR		R				EP	
						CP		PC		I		ECP		EC	
						CS		TP		FPV				TR	
TOTALE PdC 040102000					Trasferimenti correnti a Amministrazioni Locali	RS	4.426.622,82	PR	4.426.622,82	R				EP	
						CP	596.816,37	PC	596.816,37	I	596.816,37	ECP		EC	
						CS	5.672.419,35	TP	5.023.439,19	FPV				TR	

**PdC 070504000**

**Interessi passivi su finanziamenti a medio lungo termine a Imprese**

10	03	1	070504000	D21402	ARMO - CONTRIBUTI COSTANTI TRENTACINQUENNALI PER L'ESECUZIONE DI OPERE MARITTIME DI INTERESSE DI ENTI LOCALI ( L.R. N. 88/1980 ) ( SPESA OBBLIGATORIA ) § Interessi passivi su finanziamenti a medio lungo termine a Imprese	RS		PR		R				EP
						CP	5.000,00	PC		I		ECP	5.000,00	EC
						CS	5.000,00	TP		FPV				TR
TOTALE PdC 070504000					Interessi passivi su finanziamenti a medio lungo termine a Imprese	RS		PR		R				EP
						CP	5.000,00	PC		I		ECP	5.000,00	EC
						CS	5.000,00	TP		FPV				TR

**PdC 100201000**

**Fondo pluriennale vincolato**

10	03	1	100201000	D21801	FPV - SPESE PER OPERE MARITTIME E PORTUALI (PARTE CORRENTE) § FONDO PLURIENNALE VINCOLATO	RS		PR		R				EP
						CP	648.980,16	PC		I		ECP		EC
						CS		TP		FPV	648.980,16			TR
10	03	1	100201000	D41801	FPV - UTILIZZAZIONE DELL'ASSEGNAZIONE STATALE RELATIVA ALLA GESTIONE DEL TRASPORTO MARITTIMO CONFERITA DALLO STATO AI SENSI DELLA LEGGE N. 133/2008 E SUCCESSIVE MODIFICAZIONI (L.R. N. 2/2010) § FONDO PLURIENNALE VINCOLATO	RS		PR		R				EP
						CP		PC		I		ECP		EC
						CS		TP		FPV				TR

Miss.	Progr.	Titolo	PdC	Capit.	Denominazione	Residui passivi al 1/1/2016 (RS)		Pagamenti in c/residui (PR)		Riaccertamento residui (R)		Residui passivi da esercizi precedenti (EP=RS-PR+R)			
						Previsioni definitive di competenza (CP)		Pagamenti in c/competenza (PC)		Impegni (I)		Economie di competenza (ECP=CP-I-FPV)		Residui passivi da esercizio di competenza (EC=I-PC)	
						Previsioni definitive di cassa (CS)		Totale pagamenti (TP=PR+PC)		Fondo pluriennale vincolato (FPV))				Totale residui passivi da riportare (TR=EP+EC)	
TOTALE PdC 100201000					Fondo pluriennale vincolato	RS		PR		R		ECP		EP	
						CP	648.980,16	PC		I				EC	
						CS		TP		FPV	648.980,16			TR	
TOTALE TITOLO 1					Spese correnti	RS	11.376.616,44	PR	6.315.755,99	R				EP	5.060.860,45
						CP	16.781.402,53	PC	12.429.115,79	I	16.127.422,37	ECP	5.000,00	EC	3.698.306,58
						CS	28.158.018,97	TP	18.744.871,78	FPV	648.980,16			TR	8.759.167,03

**TITOLO 2**
**Spese in conto capitale**
**PdC 020107000**
**Hardware**

10	03	2	020107000	D22510	ARMO - INTERVENTI REGIONALI PER L'ADEGUAMENTO DELL'ESISTENTE SISTEMA PORTUALE LAZIALE ( L.R. N 72 DEL 29/11/1984 ) § HARDWARE	RS	20.000,00	PR	15.000,00	R				EP	5.000,00
						CP		PC		I		ECP		EC	
						CS	15.000,00	TP	15.000,00	FPV				TR	5.000,00
TOTALE PdC 020107000					Hardware	RS	20.000,00	PR	15.000,00	R				EP	5.000,00
						CP		PC		I		ECP		EC	
						CS	15.000,00	TP	15.000,00	FPV				TR	5.000,00

**PdC 020109000**
**Beni immobili**

10	03	2	020109000	D22502	INTERVENTI REGIONALI PER L'ADEGUAMENTO DELL'ESISTENTE SISTEMA PORTUALE LAZIALE ( L.R. N 72 DEL 29/11/1984 ) § BENI IMMOBILI	RS		PR		R				EP	
						CP	321.600,00	PC	321.600,00	I	321.600,00	ECP		EC	
						CS	322.229,68	TP	321.600,00	FPV				TR	
10	03	2	020109000	D22505	ARMO - MANUTENZIONE, RIPARAZIONE ED ILLUMINAZIONE DEI PORTI, MANUTENZIONE E RIPARAZIONE DELLE OPERE EDILIZIE IN SERVIZIO DELL'ATTIVITA' AMMINISTRATIVA E DI PULIZIA DEI PORTI, ESCAVAZIONE DI PORTI E SPIAGGE (D.P.R. N. 8/72) § Beni immobili	RS		PR		R				EP	
						CP	460.000,00	PC	445.797,22	I	445.797,22	ECP	14.202,78	EC	
						CS	460.000,00	TP	445.797,22	FPV				TR	
10	03	2	020109000	T92681	RESIDUI PASSIVI PERENTI AGLI EFFETTI AMMINISTRATIVI (FONDI REGIONALI IN CAPITALE) § BENI IMMOBILI	RS	99.456,02	PR	96.090,90	R				EP	3.365,12
						CP		PC		I		ECP		EC	
						CS	99.456,02	TP	96.090,90	FPV				TR	3.365,12

Miss.	Progr.	Titolo	PdC	Capit.	Denominazione	Residui passivi al 1/1/2016 (RS)		Pagamenti in c/residui (PR)		Riaccertamento residui (R)		Residui passivi da esercizi precedenti (EP=RS-PR+R)			
						Previsioni definitive di competenza (CP)		Pagamenti in c/competenza (PC)		Impegni (I)		Economie di competenza (ECP=CP-I-FPV)		Residui passivi da esercizio di competenza (EC=I-PC)	
						Previsioni definitive di cassa (CS)		Totale pagamenti (TP=PR+PC)		Fondo pluriennale vincolato (FPV))				Totale residui passivi da riportare (TR=EP+EC)	
TOTALE PdC 020109000					Beni immobili	RS	99.456,02	PR	96.090,90	R			EP	3.365,12	
						CP	781.600,00	PC	767.397,22	I	767.397,22	ECP	14.202,78	EC	
						CS	881.685,70	TP	863.488,12	FPV			TR	3.365,12	

**PdC 020306000 Manutenzione straordinaria su beni di terzi**

10	03	2	020306000	D22511	ARMO - MANUTENZIONE, RIPARAZIONE ED ILLUMINAZIONE DEI PORTI, MANUTENZIONE E RIPARAZIONE DELLE OPERE EDILIZIE IN SERVIZIO DELL'ATTIVITA' AMMINISTRATIVA E DI PULIZIA DEI PORTI, ESCAVAZIONE DI PORTI E SPIAGGE (D.P.R. N. 8/72) § MANUTENZIONE STRAORDINARIA SU BENI DI TERZI	RS		PR		R			EP		
						CP	40.223,40	PC	40.223,40	I	40.223,40	ECP		EC	
						CS	40.223,40	TP	40.223,40	FPV			TR		
TOTALE PdC 020306000					Manutenzione straordinaria su beni di terzi	RS		PR		R			EP		
						CP	40.223,40	PC	40.223,40	I	40.223,40	ECP		EC	
						CS	40.223,40	TP	40.223,40	FPV			TR		

**PdC 020399000 Spese di investimento per beni immateriali n.a.c.**

10	03	2	020399000	D22509	ARMO - MANUTENZIONE, RIPARAZIONE ED ILLUMINAZIONE DEI PORTI, MANUTENZIONE E RIPARAZIONE DELLE OPERE EDILIZIE IN SERVIZIO DELL'ATTIVITA' AMMINISTRATIVA E DI PULIZIA DEI PORTI, ESCAVAZIONE DI PORTI E SPIAGGE (D.P.R. N. 8/72) § SPESE DI INVESTIMENTO PER BENI IMMATERIALI N.A.C.	RS	2.865,55	PR		R			EP	2.865,55	
						CP		PC		I		ECP		EC	
						CS		TP		FPV			TR	2.865,55	
TOTALE PdC 020399000					Spese di investimento per beni immateriali n.a.c.	RS	2.865,55	PR		R			EP	2.865,55	
						CP		PC		I		ECP		EC	
						CS		TP		FPV			TR	2.865,55	

**PdC 030101000 Contributi agli investimenti a Amministrazioni Centrali**

Miss.	Progr.	Titolo	PdC	Capit.	Denominazione	Residui passivi al 1/1/2016 (RS)		Pagamenti in c/residui (PR)		Riaccertamento residui (R)		Residui passivi da esercizi precedenti (EP=RS-PR+R)			
						Previsioni definitive di competenza (CP)		Pagamenti in c/competenza (PC)		Impegni (I)		Economie di competenza (ECP=CP-I-FPV)		Residui passivi da esercizio di competenza (EC=I-PC)	
						Previsioni definitive di cassa (CS)		Totale pagamenti (TP=PR+PC)		Fondo pluriennale vincolato (FPV))				Totale residui passivi da riportare (TR=EP+EC)	
10	03	2	030101000	D22101	UTILIZZAZIONE DELLE ASSEGNAZIONI DELLO STATO DELLE RISORSE IN CAPITALE DESTINATE AL FINANZIAMENTO DI INTERVENTI CONSEQUENTI AL CONFERIMENTO DELLE FUNZIONI E DEI COMPITI AMMINISTRATIVI IN MATERIA DI TRASPORTI - ATTIVITA' DI ESCAVAZIONE PORTI (DLGS N. 112/98) § CONTRIBUTI AGLI INVESTIMENTI A AMMINISTRAZIONI CENTRALI	RS		PR		R					
						CP	366.565,30	PC	930,09	I	930,09	ECP	365.635,21		
						CS	3.838,09	TP	930,09	FPV			TR		
10	03	2	030101000	D22506	ARMO - MANUTENZIONE, RIPARAZIONE ED ILLUMINAZIONE DEI PORTI, MANUTENZIONE E RIPARAZIONE DELLE OPERE EDILIZIE IN SERVIZIO DELL'ATTIVITA' AMMINISTRATIVA E DI PULIZIA DEI PORTI, ESCAVAZIONE DI PORTI E SPIAGGE (D.P.R. N. 8/72) § Contributi agli investimenti a Amministrazioni Centrali	RS		PR		R			EP		
						CP		PC		I		ECP	EC		
						CS		TP		FPV			TR		
10	03	2	030101000	T92680	RESIDUI PASSIVI PERENTI AGLI EFFETTI AMMINISTRATIVI (FONDI REGIONALI IN CAPITALE) § CONTRIBUTI AGLI INVESTIMENTI A AMMINISTRAZIONI CENTRALI	RS	150,00	PR	150,00	R			EP		
						CP		PC		I		ECP	EC		
						CS	150,00	TP	150,00	FPV			TR		
TOTALE PdC 030101000						RS	150,00	PR	150,00	R			EP		
						CP	366.565,30	PC	930,09	I	930,09	ECP	365.635,21		
						CS	3.988,09	TP	1.080,09	FPV			TR		

**PdC 030102000 Contributi agli investimenti a Amministrazioni Locali**

10	03	2	030102000	D22501	MANUTENZIONE, RIPARAZIONE ED ILLUMINAZIONE DEI PORTI, MANUTENZIONE E RIPARAZIONE DELLE OPERE EDILIZIE IN SERVIZIO DELL'ATTIVITA' AMMINISTRATIVA E DI PULIZIA DEI PORTI, ESCAVAZIONE DI PORTI E SPIAGGE (D.P.R. N. 8/72) § Contributi agli investimenti a Amministrazioni Locali	RS	446.342,11	PR	389.984,48	R			EP	56.357,63	
						CP	452.000,00	PC		I	12.000,00	ECP	440.000,00	EC	12.000,00
						CS	500.000,00	TP	389.984,48	FPV			TR	68.357,63	
10	03	2	030102000	D22504	CONTRIBUTI ALL'AUTORITA' PORTUALE NEL PORTO DI CIVITAVECCHIA - CONTO CAPITALE - L.R. 21/75 § CONTRIBUTI AGLI INVESTIMENTI A AMMINISTRAZIONI LOCALI	RS	1.225.000,00	PR	1.225.000,00	R			EP		
						CP	500.000,00	PC		I		ECP	500.000,00	EC	
						CS	2.225.000,00	TP	1.225.000,00	FPV			TR		

Miss.	Progr.	Titolo	PdC	Capit.	Denominazione	Residui passivi al 1/1/2016 (RS)		Pagamenti in c/residui (PR)		Riaccertamento residui (R)		Residui passivi da esercizi precedenti (EP=RS-PR+R)			
						Previsioni definitive di competenza (CP)		Pagamenti in c/competenza (PC)		Impegni (I)		Economie di competenza (ECP=CP-I-FPV)		Residui passivi da esercizio di competenza (EC=I-PC)	
						Previsioni definitive di cassa (CS)		Totale pagamenti (TP=PR+PC)		Fondo pluriennale vincolato (FPV))				Totale residui passivi da riportare (TR=EP+EC)	
10	03	2	030102000	D22507	ARMO - INTERVENTI REGIONALI PER L'ADEGUAMENTO DELL'ESISTENTE SISTEMA PORTUALE LAZIALE ( L.R. N 72 DEL 29/11/1984 ) § CONTRIBUTI AGLI INVESTIMENTI A AMMINISTRAZIONI LOCALI	RS		PR		R		ECP		EP	
						CP		PC		I				EC	
						CS		TP		FPV				TR	
10	03	2	030102000	T92682	RESIDUI PASSIVI PERENTI AGLI EFFETTI AMMINISTRATIVI (FONDI REGIONALI IN CAPITALE) § CONTRIBUTI AGLI INVESTIMENTI A AMMINISTRAZIONI LOCALI	RS	3.553.716,15	PR	2.258.526,65	R				EP	1.295.189,50
						CP	172.135,05	PC		I	172.135,05	ECP		EC	172.135,05
						CS	3.725.851,20	TP	2.258.526,65	FPV				TR	1.467.324,55
TOTALE PdC 030102000					Contributi agli investimenti a Amministrazioni Locali	RS	5.225.058,26	PR	3.873.511,13	R				EP	1.351.547,13
						CP	1.124.135,05	PC		I	184.135,05	ECP	940.000,00	EC	184.135,05
						CS	6.450.851,20	TP	3.873.511,13	FPV				TR	1.535.682,18

**PdC 030301000 Contributi agli investimenti a imprese controllate**

10	03	2	030301000	D42506	ARMO - INTERVENTI REGIONALI PER IL COLLEGAMENTO DELLE ISOLE PONTINE CON I PORTI DEL LAZIO ( L.R. 17/12/1982, N. 56,L.R. N. 1/87 E L.R. N.28/96) § Contributi agli investimenti a imprese controllate	RS		PR		R				EP	
						CP		PC		I		ECP		EC	
						CS		TP		FPV				TR	
TOTALE PdC 030301000					Contributi agli investimenti a imprese controllate	RS		PR		R				EP	
						CP		PC		I		ECP		EC	
						CS		TP		FPV				TR	

**PdC 030303000 Contributi agli investimenti a altre Imprese**

10	03	2	030303000	D22508	ARMO - INTERVENTI REGIONALI PER L'ADEGUAMENTO DELL'ESISTENTE SISTEMA PORTUALE LAZIALE ( L.R. N 72 DEL 29/11/1984 ) § CONTRIBUTI AGLI INVESTIMENTI A ALTRE IMPRESE	RS	16.247,29	PR	1.732,65	R				EP	14.514,64
						CP		PC		I		ECP		EC	
						CS	2.317,65	TP	1.732,65	FPV				TR	14.514,64
10	03	2	030303000	D42502	INTERVENTI REGIONALI PER IL COLLEGAMENTO DELLE ISOLE PONTINE CON I PORTI DEL LAZIO ( L.R. 17/12/1982, N. 56,L.R. N. 1/87 E L.R. N.28/96) - PER LA SOLA GESTIONE DEI RESIDUI § Contributi agli investimenti a altre Imprese	RS		PR		R				EP	
						CP		PC		I		ECP		EC	
						CS		TP		FPV				TR	



Miss.	Progr.	Titolo	PdC	Capit.	Denominazione	Residui passivi al 1/1/2016 (RS)		Pagamenti in c/residui (PR)		Riaccertamento residui (R)		Residui passivi da esercizi precedenti (EP=RS-PR+R)			
						Previsioni definitive di competenza (CP)		Pagamenti in c/competenza (PC)		Impegni (I)		Economie di competenza (ECP=CP-I-FPV)		Residui passivi da esercizio di competenza (EC=I-PC)	
						Previsioni definitive di cassa (CS)		Totale pagamenti (TP=PR+PC)		Fondo pluriennale vincolato (FPV))				Totale residui passivi da riportare (TR=EP+EC)	
TOTALE PdC 030303000					Contributi agli investimenti a altre Imprese	RS	16.247,29	PR	1.732,65	R		ECP	EP	14.514,64	
						CP		PC		I			EC		
						CS	2.317,65	TP	1.732,65	FPV			TR	14.514,64	

**PdC 050201000 Fondi pluriennali vincolati c/capitale**

10	03	2	050201000	D22801	FPV - UTILIZZAZIONE DELLE ASSEGNAZIONI DELLO STATO DELLE RISORSE IN CAPITALE DESTINATE AL FINANZIAMENTO DI INTERVENTI CONSEGUENTI AL CONFERIMENTO DELLE FUNZIONI E DEI COMPITI AMMINISTRATIVI IN MATERIA DI TRASPORTI - ATTIVITA' DI ESCAVAZIONE PORTI (DLGS N. 112/98) § FONDI PLURIENNALI VINCOLATI C/CAPITALE	RS		PR		R			EP	
						CP	2.908,00	PC		I		ECP	EC	
						CS		TP		FPV	2.908,00		TR	
10	03	2	050201000	D22802	FPV - INTERVENTI REGIONALI PER L'ADEGUAMENTO DELL'ESISTENTE SISTEMA PORTUALE LAZIALE ( L.R. N 72 DEL 29/11/1984 ) § FONDI PLURIENNALI VINCOLATI C/CAPITALE	RS		PR		R			EP	
						CP	629,68	PC		I		ECP	EC	
						CS		TP		FPV	629,68		TR	
10	03	2	050201000	D22803	FPV - CONTRIBUTI ALL'AUTORITA' PORTUALE NEL PORTO DI CIVITAVECCHIA - CONTO CAPITALE - L.R. 21/75 § FONDI PLURIENNALI VINCOLATI C/CAPITALE	RS		PR		R			EP	
						CP	1.000.000,00	PC		I		ECP	EC	
						CS		TP		FPV	1.000.000,00		TR	
10	03	2	050201000	D22804	FPV - ARMO - MANUTENZIONE, RIPARAZIONE ED ILLUMINAZIONE DEI PORTI, MANUTENZIONE E RIPARAZIONE DELLE OPERE EDILIZIE IN SERVIZIO DELL'ATTIVITA' AMMINISTRATIVA E DI PULIZIA DEI PORTI, ESCAVAZIONE DI PORTI E SPIAGGE (D.P.R. N. 8/72) § FONDI PLURIENNALI VINCOLATI C/CAPITALE	RS		PR		R			EP	
						CP		PC		I		ECP	EC	
						CS		TP		FPV			TR	
10	03	2	050201000	D22805	FPV - MANUTENZIONE, RIPARAZIONE ED ILLUMINAZIONE DEI PORTI, MANUTENZIONE E RIPARAZIONE DELLE OPERE EDILIZIE IN SERVIZIO DELL'ATTIVITA' AMMINISTRATIVA E DI PULIZIA DEI PORTI, ESCAVAZIONE DI PORTI E SPIAGGE (D.P.R. N. 8/72) § FONDI PLURIENNALI VINCOLATI C/CAPITALE	RS		PR		R			EP	
						CP	48.000,00	PC		I		ECP	EC	
						CS		TP		FPV	48.000,00		TR	
TOTALE PdC 050201000					Fondi pluriennali vincolati c/capitale	RS		PR		R			EP	
						CP	1.051.537,68	PC		I		ECP	EC	
						CS		TP		FPV	1.051.537,68		TR	

Miss.	Progr.	Titolo	PdC	Capit.	Denominazione	Residui passivi al 1/1/2016 (RS)		Pagamenti in c/residui (PR)		Riaccertamento residui (R)		Residui passivi da esercizi precedenti (EP=RS-PR+R)			
						Previsioni definitive di competenza (CP)		Pagamenti in c/competenza (PC)		Impegni (I)		Economie di competenza (ECP=CP-I-FPV)		Residui passivi da esercizio di competenza (EC=I-PC)	
						Previsioni definitive di cassa (CS)		Totale pagamenti (TP=PR+PC)		Fondo pluriennale vincolato (FPV))				Totale residui passivi da riportare (TR=EP+EC)	
TOTALE TITOLO 2					Spese in conto capitale	RS	5.363.777,12	PR	3.986.484,68	R		ECP	1.319.837,99	EP	1.377.292,44
						CP	3.364.061,43	PC	808.550,71	I	992.685,76			EC	184.135,05
						CS	7.394.066,04	TP	4.795.035,39	FPV	1.051.537,68			TR	1.561.427,49

### TITOLO 3

#### Spese per incremento attività finanziarie

##### PdC 010103000

##### Acquisizioni di partecipazioni e conferimenti di capitale in altre imprese

10	03	3	010103000	D42503	ONERI CONNESSI ALLA COSTITUZIONE DELLA SOCIETA' LAZIOMAR S.P.A. PER L'ESERCIZIO DEL SERVIZIO PUBBLICO DI CABOTAGGIO MARITTIMO REGIONALE (L.R. N. 2/2010) § Acquisizioni di partecipazioni e conferimenti di capitale in altre imprese	RS		PR		R		ECP		EP	
						CP		PC		I				EC	
						CS		TP		FPV				TR	
TOTALE PdC 010103000					Acquisizioni di partecipazioni e conferimenti di capitale in altre imprese	RS		PR		R		ECP		EP	
						CP		PC		I				EC	
						CS		TP		FPV				TR	
TOTALE TITOLO 3					Spese per incremento attività finanziarie	RS		PR		R		ECP		EP	
						CP		PC		I				EC	
						CS		TP		FPV				TR	

### TITOLO 4

#### Rimborso Prestiti

##### PdC 030104000

##### Rimborso Mutui e altri finanziamenti a medio lungo termine a Imprese

10	03	4	030104000	D21401	CONTRIBUTI COSTANTI TRENTACINQUENNALI PER L'ESECUZIONE DI OPERE MARITTIME DI INTERESSE DI ENTI LOCALI (L.R. N. 88/1980) ( SPESA OBBLIGATORIA ) § Rimborso Mutui e altri finanziamenti a medio lungo termine a Imprese	RS		PR		R		ECP	30.000,00	EP	
						CP	30.000,00	PC		I				EC	
						CS	30.000,00	TP		FPV				TR	
TOTALE PdC 030104000					Rimborso Mutui e altri finanziamenti a medio lungo termine a Imprese	RS		PR		R		ECP	30.000,00	EP	
						CP	30.000,00	PC		I				EC	
						CS	30.000,00	TP		FPV				TR	
TOTALE TITOLO 4					Rimborso Prestiti	RS		PR		R		ECP	30.000,00	EP	
						CP	30.000,00	PC		I				EC	
						CS	30.000,00	TP		FPV				TR	

Miss.	Progr.	Titolo	PdC	Capit.	Denominazione	Residui passivi al 1/1/2016 (RS)		Pagamenti in c/residui (PR)		Riaccertamento residui (R)		Residui passivi da esercizi precedenti (EP=RS-PR+R)			
						Previsioni definitive di competenza (CP)		Pagamenti in c/competenza (PC)		Impegni (I)		Economie di competenza (ECP=CP-I-FPV)		Residui passivi da esercizio di competenza (EC=I-PC)	
						Previsioni definitive di cassa (CS)		Totale pagamenti (TP=PR+PC)		Fondo pluriennale vincolato (FPV))				Totale residui passivi da riportare (TR=EP+EC)	
<b>TOTALE PROGRAMMA 03</b>					<b>Trasporto per vie d'acqua</b>	<b>RS</b>	<b>16.740.393,56</b>	<b>PR</b>	<b>10.302.240,67</b>	<b>R</b>		<b>EP</b>	<b>6.438.152,89</b>		
						<b>CP</b>	<b>20.175.463,96</b>	<b>PC</b>	<b>13.237.666,50</b>	<b>I</b>	<b>17.120.108,13</b>	<b>ECP</b>	<b>1.354.837,99</b>		
						<b>CS</b>	<b>35.582.085,01</b>	<b>TP</b>	<b>23.539.907,17</b>	<b>FPV</b>	<b>1.700.517,84</b>	<b>EC</b>	<b>3.882.441,63</b>		
												<b>TR</b>	<b>10.320.594,52</b>		

**PROGRAMMA 04**

**Altre modalità di trasporto**

**TITOLO 1**

**Spese correnti**

**PdC 040399000**

**Trasferimenti correnti a altre imprese**

10	04	1	040399000	T19520	ONERI CONNESSI CON L'ACCORDO "LIGABUE GATE GOURMET" - L.R. 28/04/2006 N. 5 ART. 15 COMMA 34 - § Trasferimenti correnti a altre imprese	RS		PR		R				EP	
						CP		PC		I		ECP		EC	
						CS		TP		FPV				TR	
<b>TOTALE PdC 040399000</b>					<b>Trasferimenti correnti a altre imprese</b>	<b>RS</b>		<b>PR</b>		<b>R</b>				<b>EP</b>	
						<b>CP</b>		<b>PC</b>		<b>I</b>		<b>ECP</b>		<b>EC</b>	
						<b>CS</b>		<b>TP</b>		<b>FPV</b>				<b>TR</b>	
<b>TOTALE TITOLO 1</b>					<b>Spese correnti</b>	<b>RS</b>		<b>PR</b>		<b>R</b>				<b>EP</b>	
						<b>CP</b>		<b>PC</b>		<b>I</b>		<b>ECP</b>		<b>EC</b>	
						<b>CS</b>		<b>TP</b>		<b>FPV</b>				<b>TR</b>	

**TITOLO 2**

**Spese in conto capitale**

**PdC 020109000**

**Beni immobili**

10	04	2	020109000	D12114	UTILIZZAZIONE DELL'ASSEGNAZIONE DELLO STATO DELLA QUOTA RELATIVA AL FONDO PER L'ADEGUAMENTO DEI PREZZI DI MATERIALI DA COSTRUZIONE DI CUI ALL'ART. 1, COMMA 11, DEL D.L. 162/2008. § Beni immobili	RS		PR		R				EP	
						CP		PC		I		ECP		EC	
						CS		TP		FPV				TR	
<b>TOTALE PdC 020109000</b>					<b>Beni immobili</b>	<b>RS</b>		<b>PR</b>		<b>R</b>				<b>EP</b>	
						<b>CP</b>		<b>PC</b>		<b>I</b>		<b>ECP</b>		<b>EC</b>	
						<b>CS</b>		<b>TP</b>		<b>FPV</b>				<b>TR</b>	

**PdC 030102000**

**Contributi agli investimenti a Amministrazioni Locali**

Miss.	Progr.	Titolo	PdC	Capit.	Denominazione	Residui passivi al 1/1/2016 (RS)		Pagamenti in c/residui (PR)		Riaccertamento residui (R)		Residui passivi da esercizi precedenti (EP=RS-PR+R)			
						Previsioni definitive di competenza (CP)		Pagamenti in c/competenza (PC)		Impegni (I)		Economie di competenza (ECP=CP-I-FPV)		Residui passivi da esercizio di competenza (EC=I-PC)	
						Previsioni definitive di cassa (CS)		Totale pagamenti (TP=PR+PC)		Fondo pluriennale vincolato (FPV))				Totale residui passivi da riportare (TR=EP+EC)	
10	04	2	030102000	D44121	UTILIZZAZIONE DELL'ASSEGNAZIONE DEL MINISTERO DELLE INFRASTRUTTURE E DEI TRASPORTI IN MATERIA DI FINANZIAMENTO DELLE RETI DI RICARICA DEI VEICOLI ELETTRICI (D.L. 22 GIUGNO 2012, N. 83 - ART. 17-SEPTIES)§ CONTRIBUTI AGLI INVESTIMENTI A AMMINISTRAZIONI LOCALI	RS		PR		R		ECP	3.451.608,16	EP	
						CP	3.451.608,16	PC		I				EC	
						CS	3.451.608,16	TP		FPV				TR	
10	04	2	030102000	D44523	INTERVENTI PER LA RISTRUTTURAZIONE E L'AMPLIAMENTO DEGLI IMPIANTI SCIISTICI SITI NEL COMPRESORIO SCIISTICO MONTE TERMINILLO - L.R. 24.12.2008, N. 31, ART. 39 § Contributi agli investimenti a Amministrazioni Locali	RS		PR		R		ECP	82.600,00	EP	
						CP	1.816.000,00	PC		I	1.733.400,00			EC	1.733.400,00
						CS	2.000.000,00	TP		FPV				TR	1.733.400,00
10	04	2	030102000	D44536	ARMO - INTERVENTI PER LA RISTRUTTURAZIONE E L'AMPLIAMENTO DEGLI IMPIANTI SCIISTICI SITI NEL COMPRESORIO SCIISTICO MONTE TERMINILLO - L.R. 24.12.2008, N. 31, ART. 39 § CONTRIBUTI AGLI INVESTIMENTI A AMMINISTRAZIONI LOCALI	RS	3.355.800,00	PR	3.355.800,00	R		ECP		EP	
						CP		PC		I				EC	
						CS	3.355.800,00	TP	3.355.800,00	FPV				TR	
TOTALE PdC 030102000						RS	3.355.800,00	PR	3.355.800,00	R		ECP		EP	
						CP	5.267.608,16	PC		I	1.733.400,00		3.534.208,16	EC	1.733.400,00
						CS	8.807.408,16	TP	3.355.800,00	FPV				TR	1.733.400,00
<b>PdC 050201000 Fondi pluriennali vincolati c/capitale</b>															
10	04	2	050201000	D44811	FPV - INTERVENTI PER LA RISTRUTTURAZIONE E L'AMPLIAMENTO DEGLI IMPIANTI SCIISTICI SITI NEL COMPRESORIO SCIISTICO MONTE TERMINILLO - L.R. 24.12.2008, N. 31, ART. 39 § FONDI PLURIENNALI VINCOLATI C/CAPITALE	RS		PR		R		ECP		EP	
						CP	184.000,00	PC		I				EC	
						CS		TP		FPV	184.000,00			TR	
TOTALE PdC 050201000						RS		PR		R		ECP		EP	
						CP	184.000,00	PC		I				EC	
						CS		TP		FPV	184.000,00			TR	
TOTALE TITOLO 2						RS	3.355.800,00	PR	3.355.800,00	R		ECP		EP	
						CP	5.451.608,16	PC		I	1.733.400,00		3.534.208,16	EC	1.733.400,00
						CS	8.807.408,16	TP	3.355.800,00	FPV	184.000,00			TR	1.733.400,00

**TITOLO 3**

**Spese per incremento attività finanziarie**

Miss.	Progr.	Titolo	PdC	Capit.	Denominazione	Residui passivi al 1/1/2016 (RS)		Pagamenti in c/residui (PR)		Riaccertamento residui (R)		Residui passivi da esercizi precedenti (EP=RS-PR+R)			
						Previsioni definitive di competenza (CP)		Pagamenti in c/competenza (PC)		Impegni (I)		Economie di competenza (ECP=CP-I-FPV)		Residui passivi da esercizio di competenza (EC=I-PC)	
						Previsioni definitive di cassa (CS)		Totale pagamenti (TP=PR+PC)		Fondo pluriennale vincolato (FPV))				Totale residui passivi da riportare (TR=EP+EC)	
<b>PdC 010102000</b>						<b>Acquisizioni di partecipazioni e conferimenti di capitale in imprese incluse nelle Amministrazioni Locali</b>									
10	04	3	010102000	C22551	PARTECIPAZIONE AL CAPITALE SOCIALE DELLA SOCIETA' INTERPORTO DI FROSINONE(L.R. N. 22/2009, ART. 1 COMMA 43) § Acquisizioni di partecipazioni e conferimenti di capitale in imprese incluse nelle Amministrazioni Locali	RS		PR		R			EP		
						CP		PC		I		ECP	EC		
						CS		TP		FPV			TR		
<b>TOTALE PdC 010102000</b>						RS		PR		R			EP		
						CP		PC		I		ECP	EC		
						CS		TP		FPV			TR		
<b>PdC 010103000</b>						<b>Acquisizioni di partecipazioni e conferimenti di capitale in altre imprese</b>									
10	04	3	010103000	C16505	PARTECIPAZIONE DELLA REGIONE LAZIO ALLA REALIZZAZIONE DELL'AEROPORTO CIVILE DI FROSINONE (L.R. N. 12/00 ART. 27) § Acquisizioni di partecipazioni e conferimenti di capitale in altre imprese	RS		PR		R			EP		
						CP		PC		I		ECP	EC		
						CS		TP		FPV			TR		
10	04	3	010103000	C22550	PARTECIPAZIONE AL CAPITALE SOCIALE DELLA SOCIETA' AEROPORTO DI FROSINONE (L.R. N. 22/2009, ART. 1 COMMA 43) § Acquisizioni di partecipazioni e conferimenti di capitale in altre imprese	RS		PR		R			EP		
						CP		PC		I		ECP	EC		
						CS		TP		FPV			TR		
<b>TOTALE PdC 010103000</b>						RS		PR		R			EP		
						CP		PC		I		ECP	EC		
						CS		TP		FPV			TR		
<b>TOTALE TITOLO 3</b>						RS		PR		R			EP		
						CP		PC		I		ECP	EC		
						CS		TP		FPV			TR		
<b>TOTALE PROGRAMMA 04</b>						RS	<b>3.355.800,00</b>	PR	<b>3.355.800,00</b>	R			EP		
						CP	<b>5.451.608,16</b>	PC		I	<b>1.733.400,00</b>	ECP	<b>3.534.208,16</b>	EC	<b>1.733.400,00</b>
						CS	<b>8.807.408,16</b>	TP	<b>3.355.800,00</b>	FPV	<b>184.000,00</b>		TR	<b>1.733.400,00</b>	

PROGRAMMA 05

Viabilità e infrastrutture stradali

Miss.	Progr.	Titolo	PdC	Capit.	Denominazione	Residui passivi al 1/1/2016 (RS)	Pagamenti in c/residui (PR)	Riaccertamento residui (R)		Residui passivi da esercizi precedenti (EP=RS-PR+R)
						Previsioni definitive di competenza (CP)	Pagamenti in c/competenza (PC)	Impegni (I)	Economie di competenza (ECP=CP-I-FPV)	Residui passivi da esercizio di competenza (EC=I-PC)
						Previsioni definitive di cassa (CS)	Totale pagamenti (TP=PR+PC)	Fondo pluriennale vincolato (FPV))		Totale residui passivi da riportare (TR=EP+EC)

**TITOLO 1**
**Spese correnti**
**PdC 030209000**
**Manutenzione ordinaria e riparazioni**

10	05	1	030209000	D11907	ARMO - SPESE RELATIVE ALLA VIABILITA' ED AGLI ITINERARI CICLABILI (PARTE CORRENTE) § MANUTENZIONE ORDINARIA E RIPARAZIONI	RS		PR	R			EP	
						CP	18.000.000,00	PC	18.000.000,00	I	18.000.000,00	ECP	EC
						CS	18.000.000,00	TP	18.000.000,00	FPV			TR
TOTALE PdC 030209000						RS		PR	R				EP
						CP	18.000.000,00	PC	18.000.000,00	I	18.000.000,00	ECP	EC
						CS	18.000.000,00	TP	18.000.000,00	FPV			TR

**PdC 030210000**
**Consulenze**

10	05	1	030210000	D11904	ARMO - SPESE RELATIVE ALLA VIABILITA' ED AGLI ITINERARI CICLABILI (PARTE CORRENTE) § Consulenze	RS		PR	R				EP
						CP		PC	I		ECP		EC
						CS		TP	FPV				TR
TOTALE PdC 030210000						RS		PR	R				EP
						CP		PC	I		ECP		EC
						CS		TP	FPV				TR

**PdC 030219000**
**Servizi informatici e di telecomunicazioni**

10	05	1	030219000	E51103	ARMO - UTILIZZAZIONE DELL'ASSEGNAZIONE DELLO STATO PER IL FUNZIONAMENTO DELL'OSSERVATORIO DEI LAVORI PUBBLICI DELLA REGIONE LAZIO § SERVIZI INFORMATICI E DI TELECOMUNICAZIONI	RS	47.092,00	PR	47.092,00	R			EP
						CP	3.821,04	PC		I	3.821,04	ECP	EC
						CS	229.062,08	TP	47.092,00	FPV			TR
TOTALE PdC 030219000						RS	47.092,00	PR	47.092,00	R			EP
						CP	3.821,04	PC		I	3.821,04	ECP	EC
						CS	229.062,08	TP	47.092,00	FPV			TR

**PdC 030299000**
**Altri servizi**

Miss.	Progr.	Titolo	PdC	Capit.	Denominazione	Residui passivi al 1/1/2016 (RS)		Pagamenti in c/residui (PR)		Riaccertamento residui (R)		Residui passivi da esercizi precedenti (EP=RS-PR+R)			
						Previsioni definitive di competenza (CP)		Pagamenti in c/competenza (PC)		Impegni (I)		Economie di competenza (ECP=CP-I-FPV)		Residui passivi da esercizio di competenza (EC=I-PC)	
						Previsioni definitive di cassa (CS)		Totale pagamenti (TP=PR+PC)		Fondo pluriennale vincolato (FPV))				Totale residui passivi da riportare (TR=EP+EC)	
10	05	1	030299000	D11905	ARMO - SPESE RELATIVE ALLA VIABILITA' ED AGLI ITINERARI CICLABILI (PARTE CORRENTE) § Altri servizi	RS		PR		R		ECP	EP		
						CP		PC		I			EC		
						CS		TP		FPV			TR		
TOTALE PdC 030299000					Altri servizi	RS		PR		R		ECP	EP		
						CP		PC		I			EC		
						CS		TP		FPV			TR		

**PdC 040101000 Trasferimenti correnti a Amministrazioni Centrali**

10	05	1	040101000	D11901	ARMO - SPESE RELATIVE ALLA VIABILITA' ED AGLI ITINERARI CICLABILI (PARTE CORRENTE) § Trasferimenti correnti a Amministrazioni Centrali	RS		PR		R		ECP	EP
						CP		PC		I			EC
						CS		TP		FPV			TR
10	05	1	040101000	E51101	UTILIZZAZIONE DELL'ASSEGNAZIONE DELLO STATO PER IL FUNZIONAMENTO DELL'OSSERVATORIO DEI LAVORI PUBBLICI DELLA REGIONE LAZIO § Trasferimenti correnti a Amministrazioni Centrali	RS		PR		R		ECP	EP
						CP		PC		I			EC
						CS	2.864,00	TP		FPV			TR
TOTALE PdC 040101000					Trasferimenti correnti a Amministrazioni Centrali	RS		PR		R		ECP	EP
						CP		PC		I			EC
						CS	2.864,00	TP		FPV			TR

**PdC 040102000 Trasferimenti correnti a Amministrazioni Locali**

10	05	1	040102000	D11902	ARMO - SPESE RELATIVE ALLA VIABILITA' ED AGLI ITINERARI CICLABILI (PARTE CORRENTE) § Trasferimenti correnti a Amministrazioni Locali	RS		PR		R		ECP	EP
						CP		PC		I			EC
						CS	2.000.000,00	TP		FPV			TR
TOTALE PdC 040102000					Trasferimenti correnti a Amministrazioni Locali	RS		PR		R		ECP	EP
						CP		PC		I			EC
						CS	2.000.000,00	TP		FPV			TR

**PdC 040301000 Trasferimenti correnti a imprese controllate**

Miss.	Progr.	Titolo	PdC	Capit.	Denominazione	Residui passivi al 1/1/2016 (RS)		Pagamenti in c/residui (PR)		Riaccertamento residui (R)		Residui passivi da esercizi precedenti (EP=RS-PR+R)			
						Previsioni definitive di competenza (CP)		Pagamenti in c/competenza (PC)		Impegni (I)		Economie di competenza (ECP=CP-I-FPV)		Residui passivi da esercizio di competenza (EC=I-PC)	
						Previsioni definitive di cassa (CS)		Totale pagamenti (TP=PR+PC)		Fondo pluriennale vincolato (FPV))				Totale residui passivi da riportare (TR=EP+EC)	
10	05	1	040301000	D11906	ARMO - SPESE RELATIVE ALLA VIABILITA' ED AGLI ITINERARI CICLABILI (PARTE CORRENTE) § Trasferimenti correnti a imprese controllate	RS	14.572.304,74	PR	14.543.369,67	R	10.300.000,00	ECP	EP	28.935,07	
					CP	10.300.000,00	PC	10.300.000,00	I				EC		
					CS	24.872.304,74	TP	24.843.369,67	FPV				TR	28.935,07	
10	05	1	040301000	T91601	RESIDUI PASSIVI PERENTI AGLI EFFETTI AMMINISTRATIVI (FONDI REGIONALI CORRENTI) § Trasferimenti correnti a imprese controllate	RS	5.000.000,00	PR	5.000.000,00	R		ECP	EP		
					CP		PC		I				EC		
					CS	5.000.000,00	TP	5.000.000,00	FPV				TR		
TOTALE PdC 040301000					Trasferimenti correnti a imprese controllate	RS	19.572.304,74	PR	19.543.369,67	R	10.300.000,00	ECP	EP	28.935,07	
						CP	10.300.000,00	PC	10.300.000,00	I			EC		
						CS	29.872.304,74	TP	29.843.369,67	FPV			TR	28.935,07	

**PdC 040399000 Trasferimenti correnti a altre imprese**

10	05	1	040399000	D11903	ARMO - SPESE RELATIVE ALLA VIABILITA' ED AGLI ITINERARI CICLABILI (PARTE CORRENTE) § Trasferimenti correnti a altre imprese	RS		PR		R		ECP	EP	
					CP		PC		I				EC	
					CS		TP		FPV				TR	
10	05	1	040399000	T91650	RESIDUI PASSIVI PERENTI AGLI EFFETTI AMMINISTRATIVI (FONDI REGIONALI CORRENTI) § TRASFERIMENTI CORRENTI A ALTRE IMPRESE	RS		PR		R		ECP	EP	
					CP		PC		I				EC	
					CS		TP		FPV				TR	
TOTALE PdC 040399000					Trasferimenti correnti a altre imprese	RS		PR		R		ECP	EP	
						CP		PC		I			EC	
						CS		TP		FPV			TR	

**PdC 040401000 Trasferimenti correnti a Istituzioni Sociali Private**

10	05	1	040401000	D11501	CONTRIBUTO ALLE AMMINISTRAZIONI PROVINCIALI PER LA MANUTENZIONE DELLE STRADE COMUNALI O DI BONIFICA CLASSIFICATE TRA LE PROVINCIALI (L.R. 18/6/1980, N. 72)- PER LA SOLA GESTIONE DEI RESIDUI - § Trasferimenti correnti a Istituzioni Sociali Private	RS		PR		R		ECP	EP	
					CP		PC		I				EC	
					CS		TP		FPV				TR	



Miss.	Progr.	Titolo	PdC	Capit.	Denominazione	Residui passivi al 1/1/2016 (RS)		Pagamenti in c/residui (PR)		Riaccertamento residui (R)		Residui passivi da esercizi precedenti (EP=RS-PR+R)			
						Previsioni definitive di competenza (CP)		Pagamenti in c/competenza (PC)		Impegni (I)		Economie di competenza (ECP=CP-I-FPV)		Residui passivi da esercizio di competenza (EC=I-PC)	
						Previsioni definitive di cassa (CS)		Totale pagamenti (TP=PR+PC)		Fondo pluriennale vincolato (FPV))				Totale residui passivi da riportare (TR=EP+EC)	
10	05	1	040401000	D11502	INIZIATIVE DELLA REGIONE IN MATERIA DI EDUCAZIONE STRADALE E SICUREZZA (L.R. N. 42/02) - PER LA SOLA GESTIONE DEI RESIDUI § Trasferimenti correnti a Istituzioni Sociali Private	RS		PR		R		ECP		EP	
						CP		PC		I				EC	
						CS		TP		FPV				TR	
10	05	1	040401000	D11505	SPESE DI FUNZIONAMENTO DELL' A.S.T.R.A.L. - PER LA SOLA GESTIONE DEI RESIDUI § Trasferimenti correnti a Istituzioni Sociali Private	RS		PR		R		ECP		EP	
						CP		PC		I				EC	
						CS		TP		FPV				TR	
10	05	1	040401000	D11900	SPESE RELATIVE ALLA VIABILITA' ED AGLI ITINERARI CICLABILI (PARTE CORRENTE) § Trasferimenti correnti a Istituzioni Sociali Private	RS	15.147,81	PR		R		ECP		EP	15.147,81
						CP		PC		I				EC	
						CS		TP		FPV				TR	15.147,81
10	05	1	040401000	T91666	RESIDUI PASSIVI PERENTI AGLI EFFETTI AMMINISTRATIVI (FONDI REGIONALI CORRENTI) § TRASFERIMENTI CORRENTI A ISTITUZIONI SOCIALI PRIVATE	RS		PR		R		ECP		EP	
						CP		PC		I				EC	
						CS		TP		FPV				TR	
TOTALE PdC 040401000						RS	15.147,81	PR		R				EP	15.147,81
						CP		PC		I		ECP		EC	
						CS		TP		FPV				TR	15.147,81

**PdC 070504000 Interessi passivi su finanziamenti a medio lungo termine a Imprese**

10	05	1	070504000	D11402	ARMO - CONTRIBUTI COSTANTI TRENTACINQUENNALI PER L'ESECUZIONE DI OPERE STRADALI DI INTERESSE DEGLI ENTI LOCALI ( LEGGE REG. 26/6/1980, N. 88 ( SPESA OBBLIGATORIA ) § Interessi passivi su finanziamenti a medio lungo termine a Imprese	RS		PR		R				EP	
						CP	500,00	PC	152,57	I	152,57	ECP	347,43	EC	
						CS	500,00	TP	152,57	FPV				TR	
10	05	1	070504000	E11402	ARMO - CONTRIBUTI COSTANTI A FAVORE DEI COMUNI PER LA RICOSTRUZIONE ED IL COMPLETAMENTO DELLE OPERE OCCORRENTI PER FORNIRE DI ENERGIA ELETTRICA I COMUNI STESSI E LE FRAZIONI CHE NE SONO SPROVVISTE (L.R.N.88/1980 ) ANNUALITA' IN SCADENZA NELL'ESERCIZIO AFFERENTI IMPEGNI PREGRESSI . ( SPESA OBBLIGATORIA ) § Interessi passivi su finanziamenti a medio lungo termine a Imprese	RS		PR		R				EP	
						CP	200.000,00	PC	164.109,72	I	164.109,72	ECP	35.890,28	EC	
						CS	200.000,00	TP	164.109,72	FPV				TR	

Miss.	Progr.	Titolo	PdC	Capit.	Denominazione	Residui passivi al 1/1/2016 (RS)		Pagamenti in c/residui (PR)		Riaccertamento residui (R)		Residui passivi da esercizi precedenti (EP=RS-PR+R)			
						Previsioni definitive di competenza (CP)		Pagamenti in c/competenza (PC)		Impegni (I)		Economie di competenza (ECP=CP-I-FPV)		Residui passivi da esercizio di competenza (EC=I-PC)	
						Previsioni definitive di cassa (CS)		Totale pagamenti (TP=PR+PC)		Fondo pluriennale vincolato (FPV))				Totale residui passivi da riportare (TR=EP+EC)	
TOTALE PdC 070504000					Interessi passivi su finanziamenti a medio lungo termine a Imprese	RS		PR		R		ECP		EP	
						CP	200.500,00	PC	164.262,29	I	164.262,29		36.237,71	EC	
						CS	200.500,00	TP	164.262,29	FPV				TR	

**PdC 100201000 Fondo pluriennale vincolato**

10	05	1	100201000	D11801	FPV - ARMO - SPESE RELATIVE ALLA VIABILITA' ED AGLI ITINERARI CICLABILI (PARTE CORRENTE) § FONDO PLURIENNALE VINCOLATO	RS		PR		R				EP
						CP	2.000.000,00	PC		I		ECP		EC
						CS		TP		FPV	2.000.000,00			TR
10	05	1	100201000	E51801	FPV - ARMO - UTILIZZAZIONE DELL'ASSEGNAZIONE DELLO STATO PER IL FUNZIONAMENTO DELL'OSSERVATORIO DEI LAVORI PUBBLICI DELLA REGIONE LAZIO § FONDO PLURIENNALE VINCOLATO	RS		PR		R				EP
						CP	178.149,04	PC		I		ECP		EC
						CS		TP		FPV	178.149,04			TR
10	05	1	100201000	E51802	FPV - UTILIZZAZIONE DELL'ASSEGNAZIONE DELLO STATO PER IL FUNZIONAMENTO DELL'OSSERVATORIO DEI LAVORI PUBBLICI DELLA REGIONE LAZIO § FONDO PLURIENNALE VINCOLATO	RS		PR		R				EP
						CP	2.864,00	PC		I		ECP		EC
						CS		TP		FPV	2.864,00			TR
TOTALE PdC 100201000					Fondo pluriennale vincolato	RS		PR		R				EP
						CP	2.181.013,04	PC		I		ECP		EC
						CS		TP		FPV	2.181.013,04			TR

**PdC 100504000 Oneri da contenzioso**

10	05	1	100504000	E51102	ARMO - UTILIZZAZIONE DELL'ASSEGNAZIONE DELLO STATO PER IL FUNZIONAMENTO DELL'OSSERVATORIO DEI LAVORI PUBBLICI DELLA REGIONE LAZIO § Oneri da contenzioso	RS		PR		R				EP
						CP		PC		I		ECP		EC
						CS		TP		FPV				TR
TOTALE PdC 100504000					Oneri da contenzioso	RS		PR		R				EP
						CP		PC		I		ECP		EC
						CS		TP		FPV				TR

Miss.	Progr.	Titolo	PdC	Capit.	Denominazione	Residui passivi al 1/1/2016 (RS)		Pagamenti in c/residui (PR)		Riaccertamento residui (R)		Residui passivi da esercizi precedenti (EP=RS-PR+R)			
						Previsioni definitive di competenza (CP)		Pagamenti in c/competenza (PC)		Impegni (I)		Economie di competenza (ECP=CP-I-FPV)		Residui passivi da esercizio di competenza (EC=I-PC)	
						Previsioni definitive di cassa (CS)		Totale pagamenti (TP=PR+PC)		Fondo pluriennale vincolato (FPV))				Totale residui passivi da riportare (TR=EP+EC)	
TOTALE TITOLO 1					Spese correnti	RS	19.634.544,55	PR	19.590.461,67	R			EP	44.082,88	
						CP	30.685.334,08	PC	28.464.262,29	I	28.468.083,33	ECP	36.237,71	EC	3.821,04
						CS	50.304.730,82	TP	48.054.723,96	FPV	2.181.013,04			TR	47.903,92

**TITOLO 2**
**Spese in conto capitale**
**PdC 020107000**
**Hardware**

10	05	2	020107000	D12134	ARMO - UTILIZZAZIONE DELL'ASSEGNAZIONE FONDI DELLO STATO DI CUI ALLA LEGGE N. 144/99 PER IL CENTRO DI MONITORAGGIO DELLA SICUREZZA STRADALE - D.M. N. 800/2009 § Hardware	RS		PR		R				EP	
						CP		PC		I		ECP		EC	
						CS		TP		FPV				TR	
10	05	2	020107000	T94633	RESIDUI PASSIVI PERENTI AGLI EFFETTI AMMINISTRATIVI (FONDI VINCOLATI IN CAPITALE) § HARDWARE	RS	850.000,00	PR	850.000,00	R				EP	
						CP		PC		I		ECP		EC	
						CS	850.000,00	TP	850.000,00	FPV				TR	
TOTALE PdC 020107000					Hardware	RS	850.000,00	PR	850.000,00	R				EP	
						CP		PC		I		ECP		EC	
						CS	850.000,00	TP	850.000,00	FPV				TR	

**PdC 020109000**
**Beni immobili**

10	05	2	020109000	D12109	UTILIZZAZIONE DELL'ASSEGNAZIONE DELLO STATO AI SENSI DELL'ART. 19 DELLA LEGGE 1.8.2002 N. 166 PER LA PROGETTAZIONE E REALIZZAZIONE DI OPERE PER LA MESSA IN SICUREZZA DELLA SUPER-STRADA CASSINO-FORMIA § Beni immobili	RS		PR		R				EP	
						CP		PC		I		ECP		EC	
						CS		TP		FPV				TR	
10	05	2	020109000	D12112	UTILIZZAZIONE DEL FINANZIAMENTO DELLO STATO DEI LAVORI RELATIVI ALLA STRADA REGIONALE EX S.S. 156 "DEI MONTI LEPINI" - VARIANTE TRATTO PROSEDI-LATINA - 20 LOTTO - DALLO SVINCOLO DI PONTINIA (KM 9+200) ALLO SVINCOLO DI SEZZE (KM 15+821) AI SENSI DELLA LEGGE N.443/2001 § Beni immobili	RS	1.098.757,96	PR	1.098.757,96	R				EP	
						CP	3.082.898,01	PC	2.812.055,48	I	2.812.055,48	ECP	270.842,53	EC	
						CS	4.081.548,64	TP	3.910.813,44	FPV				TR	

Miss.	Progr.	Titolo	PdC	Capit.	Denominazione	Residui passivi al 1/1/2016 (RS)		Pagamenti in c/residui (PR)		Riaccertamento residui (R)		Residui passivi da esercizi precedenti (EP=RS-PR+R)			
						Previsioni definitive di competenza (CP)		Pagamenti in c/competenza (PC)		Impegni (I)		Economie di competenza (ECP=CP-I-FPV)		Residui passivi da esercizio di competenza (EC=I-PC)	
						Previsioni definitive di cassa (CS)		Totale pagamenti (TP=PR+PC)		Fondo pluriennale vincolato (FPV))				Totale residui passivi da riportare (TR=EP+EC)	
10	05	2	020109000	D12118	UTILIZZAZIONE DEL FINANZIAMENTO DELLO STATO PER LA PROGETTAZIONE DEFINITIVA DELLA VIA CASSIA § Beni immobili	RS		PR		R		EP			
						CP	2.641.823,20	PC	362.369,28	I	362.369,28	ECP	2.279.453,92		
						CS	662.369,28	TP	362.369,28	FPV			TR		
10	05	2	020109000	D12128	ARMO - UTILIZZAZIONE DEL FINANZIAMENTO DELLO STATO DI CUI ALLA LEGGE 443/2001 PER LE PROGETTAZIONI PRELIMINARI: ADEGUAMENTO SISTEMA PONTINA-A12-APPIA E SUOI COLLEGAMENTI FUNZIONALI CON I QUADRANTI SUD-OVEST E SUD-EST DELLA CAPITALE - NUOVO SISTEMA TRASPORTI AREA CASTELLI - COMPLETAMENTO CASSIA SINO A VITERBO - BRETELLA AUTOSTRADALE CISTERNA-VALMONTONE - ADEGUAMENTO S.S. SALARIA NEL TRATTO PASSO CORESE RIETI § Beni immobili	RS		PR		R		EP			
						CP		PC		I		ECP	EC		
						CS		TP		FPV			TR		
10	05	2	020109000	D12129	ARMO - UTILIZZAZIONE DELL'ASSEGNAZIONE DA PARTE DELL'ANAS PER LE PROGETTAZIONI RELATIVE ALLA STRADA PEDEMONTANA DI FORMIA - CONVENZIONE ANAS-REGIONE LAZIO DEL 30/09/2008 § Beni immobili	RS		PR		R		EP			
						CP		PC		I		ECP	EC		
						CS		TP		FPV			TR		
10	05	2	020109000	D12534	ARMO - INTERVENTI STRAORDINARI PER OPERE DI VIABILITA' DI PARTICOLARE IMPORTANZA (ART. 16 L.R. 72/80; ART.9 L.R. 46/97). § Beni immobili	RS		PR		R		EP			
						CP		PC		I		ECP	EC		
						CS		TP		FPV			TR		
10	05	2	020109000	D12535	ARMO - INTERVENTI DI VIABILITA' SULLA RETE REGIONALE § Beni immobili	RS		PR		R		EP			
						CP		PC		I		ECP	EC		
						CS		TP		FPV			TR		
10	05	2	020109000	D12536	ARMO - INTERVENTI REGIONALI IN MATERIA DI GRANDE VIABILITA' (L.R.N. 22 DEL 26.2.1987 E SUCCESSIVE INTEGRAZIONI) § BENI IMMOBILI	RS	639.475,19	PR	639.475,19	R		EP			
						CP	154.744,51	PC		I		ECP	154.744,51		
						CS	794.219,70	TP	639.475,19	FPV			TR		
10	05	2	020109000	D12538	FONDO PER L'ESERCIZIO DELLE FUNZIONI E DEI COMPITI AMMINISTRATIVI CONCERNENTI LA VIABILITA' REGIONALE § BENI IMMOBILI	RS		PR		R		EP			
						CP		PC		I		ECP	EC		
						CS		TP		FPV			TR		

Miss.	Progr.	Titolo	PdC	Capit.	Denominazione	Residui passivi al 1/1/2016 (RS)		Pagamenti in c/residui (PR)		Riaccertamento residui (R)		Residui passivi da esercizi precedenti (EP=RS-PR+R)			
						Previsioni definitive di competenza (CP)		Pagamenti in c/competenza (PC)		Impegni (I)		Economie di competenza (ECP=CP-I-FPV)		Residui passivi da esercizio di competenza (EC=I-PC)	
						Previsioni definitive di cassa (CS)		Totale pagamenti (TP=PR+PC)		Fondo pluriennale vincolato (FPV))				Totale residui passivi da riportare (TR=EP+EC)	
10	05	2	020109000	T82603	SOMME RADIATE DA RE-ISCRIVERE IN BILANCIO (FONDI REGIONALI IN CONTO CAPITALE) § BENI IMMOBILI	RS		PR		R		ECP		EP	
						CP		PC		I				EC	
						CS		TP		FPV				TR	
10	05	2	020109000	T92608	RESIDUI PASSIVI PERENTI AGLI EFFETTI AMMINISTRATIVI (FONDI REGIONALI IN CAPITALE) § Beni immobili	RS	20.631,40	PR	20.631,40	R				EP	
						CP	4.720.483,56	PC	2.939.426,71	I	4.720.483,56	ECP		EC	1.781.056,85
						CS	4.741.114,96	TP	2.960.058,11	FPV				TR	1.781.056,85
TOTALE PdC 020109000					Beni immobili	RS	1.758.864,55	PR	1.758.864,55	R				EP	
						CP	10.599.949,28	PC	6.113.851,47	I	7.894.908,32	ECP	2.705.040,96	EC	1.781.056,85
						CS	10.279.252,58	TP	7.872.716,02	FPV				TR	1.781.056,85

**PdC 020302000**

**Software**

10	05	2	020302000	D12132	ARMO - UTILIZZAZIONE DELL'ASSEGNAZIONE FONDI DELLO STATO DI CUI ALLA LEGGE N. 144/99 PER IL CENTRO DI MONITORAGGIO DELLA SICUREZZA STRADALE - D.M. N. 800/2009 § Software	RS		PR		R				EP	
						CP		PC		I		ECP		EC	
						CS		TP		FPV				TR	
TOTALE PdC 020302000					Software	RS		PR		R				EP	
						CP		PC		I		ECP		EC	
						CS		TP		FPV				TR	

**PdC 020305000**

**Incarichi professionali per la realizzazione di investimenti**

10	05	2	020305000	D12130	ARMO - UTILIZZAZIONE DELL'ASSEGNAZIONE DELLO STATO AI SENSI DELLA LEGGE 443/2001 E DELLE DELIBERAZIONI CIPE N. 121/2001 E N. 109/2006 CONCERNENTE "HUB INTERPORTUALE AREA ROMANA - ALLACCIO ALLA AUTOSTRADA A12 ROMA-CIVITAVECCHIA DELLA VIABILITA' ORDINARIA DEL COMUNE DI FIUMICINO A SUPPORTO DELL'INTERPORTO DI ROMA-FIUMICINO" § Incarichi professionali per la realizzazione di investimenti	RS		PR		R				EP	
						CP		PC		I		ECP		EC	
						CS		TP		FPV				TR	

Miss.	Progr.	Titolo	PdC	Capit.	Denominazione	Residui passivi al 1/1/2016 (RS)		Pagamenti in c/residui (PR)		Riaccertamento residui (R)		Residui passivi da esercizi precedenti (EP=RS-PR+R)			
						Previsioni definitive di competenza (CP)		Pagamenti in c/competenza (PC)		Impegni (I)		Economie di competenza (ECP=CP-I-FPV)		Residui passivi da esercizio di competenza (EC=I-PC)	
						Previsioni definitive di cassa (CS)		Totale pagamenti (TP=PR+PC)		Fondo pluriennale vincolato (FPV))				Totale residui passivi da riportare (TR=EP+EC)	
10	05	2	020305000	D12133	ARMO - UTILIZZAZIONE DELL'ASSEGNAZIONE FONDI DELLO STATO DI CUI ALLA LEGGE N. 144/99 PER IL CENTRO DI MONITORAGGIO DELLA SICUREZZA STRADALE - D.M. N. 800/2009 § Incarichi professionali per la realizzazione di investimenti	RS		PR		R		ECP		EP	
						CP		PC		I				EC	
						CS		TP		FPV				TR	
10	05	2	020305000	D12135	ARMO - UTILIZZAZIONE DELL'ASSEGNAZIONE DA PARTE DELL'ANAS PER LE PROGETTAZIONI RELATIVE ALLA STRADA PEDEMONTANA DI FORMIA - CONVENZIONE ANAS-REGIONE LAZIO DEL 30/09/2008 § INCARICHI PROFESSIONALI PER LA REALIZZAZIONE DI INVESTIMENTI	RS		PR		R		ECP	713.360,58	EP	
						CP	713.360,58	PC		I				EC	
						CS		TP		FPV				TR	
10	05	2	020305000	D12503	INTERVENTI REGIONALI IN MATERIA DI GRANDE VIABILITA' (L.R.N. 22 DEL 26.2.1987 E SUCCESSIVE INTEGRAZIONI) § Incarichi professionali per la realizzazione di investimenti	RS		PR		R		ECP		EP	
						CP		PC		I				EC	
						CS		TP		FPV				TR	
10	05	2	020305000	T92639	RESIDUI PASSIVI PERENTI AGLI EFFETTI AMMINISTRATIVI (FONDI REGIONALI IN CAPITALE) § INCARICHI PROFESSIONALI PER LA REALIZZAZIONE DI INVESTIMENTI	RS	20.452,64	PR		R		ECP		EP	20.452,64
						CP		PC		I				EC	
						CS	20.452,64	TP		FPV				TR	20.452,64
TOTALE PdC 020305000						RS	20.452,64	PR		R				EP	20.452,64
						CP	713.360,58	PC		I		ECP	713.360,58	EC	
						CS	20.452,64	TP		FPV				TR	20.452,64

**PdC 020306000 Manutenzione straordinaria su beni di terzi**

10	05	2	020306000	T92691	RESIDUI PASSIVI PERENTI AGLI EFFETTI AMMINISTRATIVI (FONDI REGIONALI IN CAPITALE) § MANUTENZIONE STRAORDINARIA SU BENI DI TERZI	RS		PR		R				EP	
						CP	82.561,88	PC	78.666,17	I	82.561,88	ECP		EC	3.895,71
						CS	82.561,88	TP	78.666,17	FPV				TR	3.895,71
TOTALE PdC 020306000						RS		PR		R				EP	
						CP	82.561,88	PC	78.666,17	I	82.561,88	ECP		EC	3.895,71
						CS	82.561,88	TP	78.666,17	FPV				TR	3.895,71

**PdC 020399000 Spese di investimento per beni immateriali n.a.c.**

Miss.	Progr.	Titolo	PdC	Capit.	Denominazione	Residui passivi al 1/1/2016 (RS)		Pagamenti in c/residui (PR)		Riaccertamento residui (R)		Residui passivi da esercizi precedenti (EP=RS-PR+R)			
						Previsioni definitive di competenza (CP)		Pagamenti in c/competenza (PC)		Impegni (I)		Economie di competenza (ECP=CP-I-FPV)		Residui passivi da esercizio di competenza (EC=I-PC)	
						Previsioni definitive di cassa (CS)		Totale pagamenti (TP=PR+PC)		Fondo pluriennale vincolato (FPV))				Totale residui passivi da riportare (TR=EP+EC)	
10	05	2	020399000	D12125	UTILIZZAZIONE DELL'ASSEGNAZIONE FONDI DELLO STATO DI CUI ALLA LEGGE N. 144/99 PER IL CENTRO DI MONITORAGGIO DELLA SICUREZZA STRADALE - D.M. N. 800/2009 § Spese di investimento per beni immateriali n.a.c.	RS		PR		R		ECP		EP	
						CP		PC		I				EC	
						CS		TP		FPV				TR	
10	05	2	020399000	D12532	COFINANZIAMENTO REGIONALE PER IL CENTRO DI MONITORAGGIO DELLA SICUREZZA STRADALE - D.M. N. 800/2009 E D.G.R. N. 817/2004 § Spese di investimento per beni immateriali n.a.c.	RS		PR		R		ECP		EP	
						CP		PC		I				EC	
						CS		TP		FPV				TR	
TOTALE PdC 020399000						RS		PR		R		ECP		EP	
						CP		PC		I				EC	
						CS		TP		FPV				TR	

**PdC 030101000 Contributi agli investimenti a Amministrazioni Centrali**

10	05	2	030101000	D12122	UTILIZZAZIONE DELL'ASSEGNAZIONE DA PARTE DELL'ANAS PER LE PROGETTAZIONI RELATIVE ALLA STRADA PEDEMONTANA DI FORMIA - CONVENZIONE ANAS-REGIONE LAZIO DEL 30/09/2008 § Contributi agli investimenti a Amministrazioni Centrali	RS		PR		R		ECP		EP
						CP	1.123.477,84	PC		I			1.123.477,84	EC
						CS		TP		FPV				TR
10	05	2	030101000	D12131	ARMO - UTILIZZAZIONE DELL'ASSEGNAZIONE DELLO STATO AI SENSI DELLA LEGGE 443/2001 E DELLE DELIBERAZIONI CIPE N. 121/2001 E N. 109/2006 CONCERNENTE "HUB INTERPORTUALE AREA ROMANA - ALLACCIO ALLA AUTOSTRADA A12 ROMA-CIVITAVECCHIA DELLA VIABILITA' ORDINARIA DEL COMUNE DI FIUMICINO A SUPPORTO DELL'INTERPORTO DI ROMA-FIUMICINO" § Contributi agli investimenti a Amministrazioni Centrali	RS		PR		R		ECP		EP
						CP		PC		I				EC
						CS		TP		FPV				TR
10	05	2	030101000	D12522	CONCORSO REGIONALE ALLA REALIZZAZIONE DELLA TRASVERSALE NORD ORTE-CIVITAVECCHIA - ART. 65 COMMA 4 LETT. B) L.R. N. 27/06 § CONTRIBUTI AGLI INVESTIMENTI A AMMINISTRAZIONI CENTRALI	RS		PR		R		ECP		EP
						CP	500.000,00	PC		I			500.000,00	EC
						CS	500.000,00	TP		FPV				TR
10	05	2	030101000	D12524	CONCORSO REGIONALE ALLE OPERE DI ADEGUAMENTO DELLA SALARIA, TRATTO PASSO CORESE - RIETI ( ART. 65 COMMA 4 LETT. D) L.R. N. 27/06 § CONTRIBUTI AGLI INVESTIMENTI A AMMINISTRAZIONI CENTRALI	RS		PR		R		ECP		EP
						CP		PC		I				EC
						CS		TP		FPV				TR

Miss.	Progr.	Titolo	PdC	Capit.	Denominazione	Residui passivi al 1/1/2016 (RS)		Pagamenti in c/residui (PR)		Riaccertamento residui (R)		Residui passivi da esercizi precedenti (EP=RS-PR+R)			
						Previsioni definitive di competenza (CP)		Pagamenti in c/competenza (PC)		Impegni (I)		Economie di competenza (ECP=CP-I-FPV)		Residui passivi da esercizio di competenza (EC=I-PC)	
						Previsioni definitive di cassa (CS)		Totale pagamenti (TP=PR+PC)		Fondo pluriennale vincolato (FPV))				Totale residui passivi da riportare (TR=EP+EC)	
10	05	2	030101000	D12526	CONCORSO REGIONALE ALLA REALIZZAZIONE DEL PROGETTO DI AMPLIAMENTO E POTENZIAMENTO DELL'AUTOSTRADA A24 - REALIZZAZIONE DI UNA VIABILITA' A CARATTERE URBANO COMPLANARE ALLA A24 - ART. 65 COMMA 4 LETT. F) L.R. N. 27/06 § CONTRIBUTI AGLI INVESTIMENTI A AMMINISTRAZIONI CENTRALI	RS		PR		R		ECP		EP	
						CP		PC		I				EC	
						CS		TP		FPV				TR	
10	05	2	030101000	T92697	RESIDUI PASSIVI PERENTI AGLI EFFETTI AMMINISTRATIVI (FONDI REGIONALI IN CAPITALE) § CONTRIBUTI AGLI INVESTIMENTI A AMMINISTRAZIONI CENTRALI	RS		PR		R				EP	
						CP	26.149.987,84	PC		I	26.149.987,84	ECP		EC	26.149.987,84
						CS	26.149.987,84	TP		FPV				TR	26.149.987,84
TOTALE PdC 030101000					Contributi agli investimenti a Amministrazioni Centrali	RS		PR		R				EP	
						CP	27.773.465,68	PC		I	26.149.987,84	ECP	1.623.477,84	EC	26.149.987,84
						CS	26.649.987,84	TP		FPV				TR	26.149.987,84

**PdC 030102000 Contributi agli investimenti a Amministrazioni Locali**

10	05	2	030102000	C12503	FONDO PER LA PROGETTAZIONE (L.R. 11/97, ART. 53 - L.R. 4/06, ART. 181) § Contributi agli investimenti a Amministrazioni Locali	RS		PR		R				EP	
						CP		PC		I		ECP		EC	
						CS		TP		FPV				TR	
10	05	2	030102000	C12563	CONCORSO FINANZIARIO DELLA REGIONE ALL'ACCORDO DI PROGRAMMA QUADRO 4 - RETI DI VIABILITA' (APQ4) § CONTRIBUTI AGLI INVESTIMENTI A AMMINISTRAZIONI LOCALI	RS		PR		R				EP	
						CP		PC		I		ECP		EC	
						CS		TP		FPV				TR	
10	05	2	030102000	C12566	PROGRAMMA STRAORDINARIO DI INVESTIMENTI NEL SETTORE DELLA VIABILITA' PER LO SVILUPPO ECONOMICO DEL TERRITORIO DEL LAZIO - L.R. 28/04/06 N. 4, ART. 55 COMMA 4 § Contributi agli investimenti a Amministrazioni Locali	RS		PR		R				EP	
						CP	3.150.000,00	PC		I		ECP	3.150.000,00	EC	
						CS	3.150.000,00	TP		FPV				TR	
10	05	2	030102000	C12567	PROGRAMMA STRAORDINARIO DI INVESTIMENTI NEL SETTORE DELLA MOBILITA' PER LO SVILUPPO ECONOMICO DEL TERRITORIO DEL LAZIO - L.R. 28/04/06 N. 4, ART.55 COMMA 4 § Contributi agli investimenti a Amministrazioni Locali	RS	262.812,64	PR	262.812,64	R				EP	
						CP		PC		I		ECP		EC	
						CS	651.562,08	TP	262.812,64	FPV				TR	



Miss.	Progr.	Titolo	PdC	Capit.	Denominazione	Residui passivi al 1/1/2016 (RS)		Pagamenti in c/residui (PR)		Riaccertamento residui (R)		Residui passivi da esercizi precedenti (EP=RS-PR+R)			
						Previsioni definitive di competenza (CP)		Pagamenti in c/competenza (PC)		Impegni (I)		Economie di competenza (ECP=CP-I-FPV)		Residui passivi da esercizio di competenza (EC=I-PC)	
						Previsioni definitive di cassa (CS)		Totale pagamenti (TP=PR+PC)		Fondo pluriennale vincolato (FPV))				Totale residui passivi da riportare (TR=EP+EC)	
10	05	2	030102000	D12103	PARTECIPAZIONE FINANZIARIA DELLA REGIONE LAZIO ALLA REALIZZAZIONE DI PISTE CICLABILI (L.R. 13/90;L.R. 22/05/1997 N.12, ART.36 COMMA 1; L.R. 46/97 ART. 28). § Contributi agli investimenti a Amministrazioni Locali	RS		PR		R		ECP		EP	
						CP		PC		I				EC	
						CS		TP		FPV				TR	
10	05	2	030102000	D12105	UTILIZZAZIONE DELL'ASSEGNAZIONE DELLO STATO QUALE CONCORSO AGLI ONERI DERIVANTI DALLA CONTRAZIONE DI MUTUI QUINDICENNALI PER IL FINANZIAMENTO DEGLI INTERVENTI A FAVORE DELLA MOBILITA' CICLISTICA AI SENSI DELLA LEGGE 366/98 § Contributi agli investimenti a Amministrazioni Locali	RS		PR		R		ECP	160.149,15	EP	
						CP	160.149,15	PC		I				EC	
						CS		TP		FPV				TR	
10	05	2	030102000	D12108	INTERVENTI DI VIABILITA' PER ROMA CAPITALE (L. 15.12.90, N. 396) § Contributi agli investimenti a Amministrazioni Locali	RS		PR		R		ECP		EP	
						CP	8.000.000,00	PC		I	800.000,00		7.200.000,00	EC	800.000,00
						CS	800.000,00	TP		FPV				TR	800.000,00
10	05	2	030102000	D12110	UTILIZZAZIONE DELL'ASSEGNAZIONE STATALE PER LA PROGETTAZIONE E REALIZZAZIONE DEI LAVORI DI SISTEMAZIONE E MIGLIORAMENTO DELL'INSERIMENTO AMBIENTALE RELATIVI ALL'EX S.S. 4BIS DEL TERMINILLO E DELLA STRADA PROVINCIALE DI RACCORDO TRA TERMINILLO E LEONESSA-LEGGE N.166 DEL 01/08/2002 ART. 19, COMMA 1, LETT. T) § Contributi agli investimenti a Amministrazioni Locali	RS		PR		R		ECP		EP	
						CP		PC		I				EC	
						CS		TP		FPV				TR	
10	05	2	030102000	D12120	UTILIZZAZIONE DELLO STATO DI CUI ALLA LEGGE N. 144/99 PER L'ATTUAZIONE DEL 3° PIANO NAZIONALE DELLA SICUREZZA STRADALE § Contributi agli investimenti a Amministrazioni Locali	RS	870.694,84	PR	870.694,84	R		ECP		EP	
						CP	3.781.568,80	PC	486.873,31	I	540.016,51		3.241.552,29	EC	53.143,20
						CS	1.596.843,17	TP	1.357.568,15	FPV				TR	53.143,20
10	05	2	030102000	D12121	UTILIZZAZIONE DELL'ASSEGNAZIONE FONDI DELLO STATO DI CUI ALLA LEGGE 144/99 PER L'ATTUAZIONE DEL 1° E 2° PROGRAMMA DI ATTUAZIONE DEL PIANO NAZIONALE DELLA SICUREZZA STRADALE (D.M. N. 795 DEL 28/09/2009) § Contributi agli investimenti a Amministrazioni Locali	RS	228.140,42	PR	228.140,42	R		ECP		EP	
						CP	2.369.539,68	PC	792.485,36	I	907.533,66		1.462.006,02	EC	115.048,30
						CS	3.561.595,60	TP	1.020.625,78	FPV				TR	115.048,30

Miss.	Progr.	Titolo	PdC	Capit.	Denominazione	Residui passivi al 1/1/2016 (RS)		Pagamenti in c/residui (PR)		Riaccertamento residui (R)		Residui passivi da esercizi precedenti (EP=RS-PR+R)			
						Previsioni definitive di competenza (CP)		Pagamenti in c/competenza (PC)		Impegni (I)		Economie di competenza (ECP=CP-I-FPV)		Residui passivi da esercizio di competenza (EC=I-PC)	
						Previsioni definitive di cassa (CS)		Totale pagamenti (TP=PR+PC)		Fondo pluriennale vincolato (FPV))				Totale residui passivi da riportare (TR=EP+EC)	
10	05	2	030102000	D12123	UTILIZZAZIONE DELL'ASSEGNAZIONE DELLO STATO AI SENSI DELLA LEGGE 443/2001 E DELLE DELIBERAZIONI CIPE N. 121/2001 E N. 109/2006 CONCERNENTE "HUB INTERPORTUALE AREA ROMANA - ALLACCIO ALLA AUTOSTRADA A12 ROMA-CIVITAVECCHIA DELLA VIABILITA' ORDINARIA DEL COMUNE DI FIUMICINO A SUPPORTO DELL'INTERPORTO DI ROMA-FIUMICINO" § Contributi agli investimenti a Amministrazioni Locali	RS		PR		R				EP	
						CP	2.470.987,02	PC	23.763,08	I	23.802,83	ECP	2.447.184,19	EC	39,75
						CS	23.802,83	TP	23.763,08	FPV				TR	39,75
10	05	2	030102000	D12127	UTILIZZAZIONE DELL'ASSEGNAZIONE DELLO STATO DI CUI ALLA LEGGE 144/1999 PER L'ATTUAZIONE DEL 4° E 5° PROGRAMMA DI ATTUAZIONE DEL PIANO NAZIONALE DELLA SICUREZZA STRADALE (DD.MM. N. 296/2008 E N. 563/2009) § Contributi agli investimenti a Amministrazioni Locali	RS		PR		R				EP	
						CP	8.951.456,05	PC	1.790.291,21	I	1.790.291,21	ECP	7.161.164,84	EC	
						CS	1.790.291,21	TP	1.790.291,21	FPV				TR	
10	05	2	030102000	D12505	INTERVENTI STRAORDINARI PER OPERE DI VIABILITA' DI PARTICOLARE IMPORTANZA (ART. 16 L.R. 72/80; ART.9 L.R. 46/97). § Contributi agli investimenti a Amministrazioni Locali	RS	100.000,00	PR	100.000,00	R				EP	
						CP	617.361,59	PC	375.948,12	I	617.361,59	ECP		EC	241.413,47
						CS	2.693.152,55	TP	475.948,12	FPV				TR	241.413,47
10	05	2	030102000	D12520	CONTRIBUTI IN C/CAPITALE PER LAVORI DI COSTRUZIONE DI NUOVE STRADE E RISTRUTTURAZIONE DI STRADE PROVINCIALI E COMUNALI (L.R. N. 72/80) § Contributi agli investimenti a Amministrazioni Locali	RS	947.382,03	PR	832.646,89	R	-4.951,22			EP	
						CP	741.862,10	PC	327.102,13	I	435.761,39	ECP	306.100,71	EC	108.659,26
						CS	2.193.362,38	TP	1.159.749,02	FPV				TR	218.443,18
10	05	2	030102000	D12530	CONTRIBUTO ALLE AMMINISTRAZIONI PROVINCIALI PER LA MANUTENZIONE DELLE STRADE CLASSIFICATE PROVINCIALI § CONTRIBUTI AGLI INVESTIMENTI A AMMINISTRAZIONI LOCALI	RS	1.200.000,00	PR	1.200.000,00	R				EP	
						CP		PC		I		ECP		EC	
						CS	1.200.000,00	TP	1.200.000,00	FPV				TR	
10	05	2	030102000	D12533	ARMO - INTERVENTI REGIONALI IN MATERIA DI GRANDE VIABILITA' (L.R.N. 22 DEL 26.2.1987 E SUCCESSIVE INTEGRAZIONI) § Contributi agli investimenti a Amministrazioni Locali	RS		PR		R				EP	
						CP		PC		I		ECP		EC	
						CS		TP		FPV				TR	
10	05	2	030102000	D44504	INTERVENTI PER L'ATTUAZIONE DEI PROGRAMMI PLURIENNALI IN MATERIA DI PARCHEGGI - L.R. N. 4/2006, ART. 72 - § Contributi agli investimenti a Amministrazioni Locali	RS	4.441.864,04	PR	4.441.864,04	R				EP	
						CP	2.298.667,19	PC		I		ECP	2.298.667,19	EC	
						CS	6.740.531,23	TP	4.441.864,04	FPV				TR	

Miss.	Progr.	Titolo	PdC	Capit.	Denominazione	Residui passivi al 1/1/2016 (RS)		Pagamenti in c/residui (PR)		Riaccertamento residui (R)		Residui passivi da esercizi precedenti (EP=RS-PR+R)			
						Previsioni definitive di competenza (CP)		Pagamenti in c/competenza (PC)		Impegni (I)		Economie di competenza (ECP=CP-I-FPV)		Residui passivi da esercizio di competenza (EC=I-PC)	
						Previsioni definitive di cassa (CS)		Totale pagamenti (TP=PR+PC)		Fondo pluriennale vincolato (FPV))				Totale residui passivi da riportare (TR=EP+EC)	
10	05	2	030102000	D44527	INTERVENTI PER L'ATTUAZIONE DEI PROGRAMMI PLURIENNALI 1994/95 IN MATERIA DI PARCHEGGI (LEGGE 122 DEL 24.3.1989, ARTT. 3 E 6) § Contributi agli investimenti a Amministrazioni Locali	RS	3.879.613,08	PR	3.879.613,06	R			EP	0,02	
						CP	848.009,38	PC	308.202,53	I	848.009,38	ECP		EC	539.806,85
						CS	4.727.895,46	TP	4.187.815,59	FPV			TR	539.806,87	
10	05	2	030102000	E12505	CONTRIBUTI A FAVORE DEI COMUNI PER LA REALIZZAZIONE DI OPERE RELATIVE ALLA COSTRUZIONE, AL COMPLETAMENTO ED AL RIFACIMENTO DEGLI IMPIANTI DI PUBBLICA ILLUMINAZIONE § Contributi agli investimenti a Amministrazioni Locali	RS	584.619,37	PR	563.148,06	R			EP	21.471,31	
						CP	6.556.726,81	PC	2.630.788,67	I	4.957.293,12	ECP	1.599.433,69	EC	2.326.504,45
						CS	8.408.293,65	TP	3.193.936,73	FPV			TR	2.347.975,76	
10	05	2	030102000	E56101	ASSEGNAZIONE AI COMUNI DEL CONCORSO DELLO STATO NELLA SPESA DEI PRIVATI PER INTERVENTI VOLTI AL SUPERAMENTO DELLE BARRIERE ARCHITETTONICHE NEGLI EDIFICI PRIVATI (ART. 10 LEGGE 9.1.1989, N. 13) § Contributi agli investimenti a Amministrazioni Locali	RS		PR		R			EP		
						CP		PC		I		ECP		EC	
						CS		TP		FPV			TR		
10	05	2	030102000	T82621	SOMME RADIATE DA RE-ISCRIVERE IN BILANCIO (FONDI REGIONALI IN CONTO CAPITALE) § CONTRIBUTI AGLI INVESTIMENTI A AMMINISTRAZIONI LOCALI	RS	2.077.848,57	PR	1.392.317,51	R	-628.953,86		EP	56.577,20	
						CP		PC		I		ECP		EC	
						CS	2.077.848,57	TP	1.392.317,51	FPV			TR	56.577,20	
10	05	2	030102000	T84614	SOMME RADIATE DA RE-ISCRIVERE IN BILANCIO (FONDI VINCOLATI CAPITALE) § CONTRIBUTI AGLI INVESTIMENTI A AMMINISTRAZIONI LOCALI	RS	1.043.606,19	PR	1.043.606,19	R			EP		
						CP		PC		I		ECP		EC	
						CS	1.043.606,19	TP	1.043.606,19	FPV			TR		
10	05	2	030102000	T92625	RESIDUI PASSIVI PERENTI AGLI EFFETTI AMMINISTRATIVI (FONDI REGIONALI IN CAPITALE) § CONTRIBUTI AGLI INVESTIMENTI A AMMINISTRAZIONI LOCALI	RS	2.029.800,41	PR	772.959,59	R	-13.156,78		EP	1.243.684,04	
						CP	2.670.484,91	PC	673.404,40	I	1.746.001,95	ECP	924.482,96	EC	1.072.597,55
						CS	4.700.285,32	TP	1.446.363,99	FPV			TR	2.316.281,59	
10	05	2	030102000	T92651	RESIDUI PASSIVI PERENTI AGLI EFFETTI AMMINISTRATIVI (FONDI REGIONALI IN CAPITALE) § CONTRIBUTI AGLI INVESTIMENTI A AMMINISTRAZIONI LOCALI	RS	141.783,81	PR	129.011,75	R	-12.772,06		EP		
						CP		PC		I		ECP		EC	
						CS	141.783,81	TP	129.011,75	FPV			TR		

Miss.	Progr.	Titolo	PdC	Capit.	Denominazione	Residui passivi al 1/1/2016 (RS)		Pagamenti in c/residui (PR)		Riaccertamento residui (R)		Residui passivi da esercizi precedenti (EP=RS-PR+R)			
						Previsioni definitive di competenza (CP)		Pagamenti in c/competenza (PC)		Impegni (I)		Economie di competenza (ECP=CP-I-FPV)		Residui passivi da esercizio di competenza (EC=I-PC)	
						Previsioni definitive di cassa (CS)		Totale pagamenti (TP=PR+PC)		Fondo pluriennale vincolato (FPV))				Totale residui passivi da riportare (TR=EP+EC)	
10	05	2	030102000	T92683	RESIDUI PASSIVI PERENTI AGLI EFFETTI AMMINISTRATIVI (FONDI REGIONALI IN CAPITALE) § CONTRIBUTI AGLI INVESTIMENTI A AMMINISTRAZIONI LOCALI	RS	8.367.458,78	PR	6.839.852,96	R		EP	1.527.605,82		
						CP	420.466,62	PC		I	392.935,35	ECP	27.531,27		
						CS	8.787.925,40	TP	6.839.852,96	FPV					
10	05	2	030102000	T92704	RESIDUI PASSIVI PERENTI AGLI EFFETTI AMMINISTRATIVI (FONDI REGIONALI IN CAPITALE) § CONTRIBUTI AGLI INVESTIMENTI A AMMINISTRAZIONI LOCALI	RS		PR		R		EP			
						CP	52.730,66	PC		I	52.730,66	ECP			
						CS	52.730,66	TP		FPV					
10	05	2	030102000	T94612	RESIDUI PASSIVI PERENTI AGLI EFFETTI AMMINISTRATIVI (FONDI VINCOLATI IN CAPITALE) § CONTRIBUTI AGLI INVESTIMENTI A AMMINISTRAZIONI LOCALI	RS	528.555,48	PR	528.555,48	R		EP			
						CP	1.185.685,15	PC	352.235,12	I	1.185.685,15	ECP			
						CS	1.714.240,63	TP	880.790,60	FPV					
10	05	2	030102000	T94613	RESIDUI PASSIVI PERENTI AGLI EFFETTI AMMINISTRATIVI (FONDI VINCOLATI IN CAPITALE) § CONTRIBUTI AGLI INVESTIMENTI A AMMINISTRAZIONI LOCALI	RS	718.148,54	PR	338.736,19	R		EP	379.412,35		
						CP		PC		I		ECP			
						CS	718.148,54	TP	338.736,19	FPV					
TOTALE PdC 030102000						RS	27.422.328,20	PR	23.423.959,62	R	-659.833,92	EP	3.338.534,66		
						CP	44.275.695,11	PC	7.761.093,93	I	14.297.422,80	ECP	29.978.272,31		
						CS	56.773.899,28	TP	31.185.053,55	FPV					

**PdC 030301000 Contributi agli investimenti a imprese controllate**

10	05	2	030301000	D12115	UTILIZZAZIONE DELL'ASSEGNAZIONE DELLO STATO AI SENSI DELLA LEGGE 443 DEL 21/12/2001 (LEGGE OBIETTIVO) § Contributi agli investimenti a imprese controllate	RS		PR		R		EP	
						CP		PC		I		ECP	
						CS		TP		FPV			

Miss.	Progr.	Titolo	PdC	Capit.	Denominazione	Residui passivi al 1/1/2016 (RS)		Pagamenti in c/residui (PR)		Riaccertamento residui (R)		Residui passivi da esercizi precedenti (EP=RS-PR+R)			
						Previsioni definitive di competenza (CP)		Pagamenti in c/competenza (PC)		Impegni (I)		Economie di competenza (ECP=CP-I-FPV)		Residui passivi da esercizio di competenza (EC=I-PC)	
						Previsioni definitive di cassa (CS)		Totale pagamenti (TP=PR+PC)		Fondo pluriennale vincolato (FPV))				Totale residui passivi da riportare (TR=EP+EC)	
10	05	2	030301000	D12117	UTILIZZAZIONE DEL FINANZIAMENTO DELLO STATO DI CUI ALLA LEGGE 443/2001 PER LE PROGETTAZIONI PRELIMINARI: ADEGUAMENTO SISTEMA PONTINA-A12-APPIA E SUOI COLLEGAMENTI FUNZIONALI CON I QUADRANTI SUD-OVEST E SUD-EST DELLA CAPITALE - NUOVO SISTEMA TRASPORTI AREA CASTELLI - COMPLETAMENTO CASSIA SINO A VITERBO - BRETELLA AUTOSTRADALE CISTERNA-VALMONTONE - ADEGUAMENTO S.S. SALARIA NEL TRATTO PASSO CORESE RIETI § Contributi agli investimenti a imprese controllate	RS		PR		R		ECP	EP		
						CP		PC		I			EC		
						CS		TP		FPV			TR		
10	05	2	030301000	D12537	ARMO - CONTRIBUTI IN C/CAPITALE PER LAVORI DI COSTRUZIONE DI NUOVE STRADE E RISTRUTTURAZIONE DI STRADE PROVINCIALI E COMUNALI (L.R. N. 72/80) § CONTRIBUTI AGLI INVESTIMENTI A IMPRESE CONTROLLATE	RS	1.163.825,70	PR	1.163.825,70	R			EP		
						CP	5.000.000,00	PC	5.000.000,00	I	5.000.000,00	ECP	EC		
						CS	6.163.825,70	TP	6.163.825,70	FPV			TR		
10	05	2	030301000	T92653	RESIDUI PASSIVI PERENTI AGLI EFFETTI AMMINISTRATIVI (FONDI REGIONALI IN CAPITALE) § CONTRIBUTI AGLI INVESTIMENTI A IMPRESE CONTROLLATE	RS		PR		R			EP		
						CP		PC		I		ECP	EC		
						CS		TP		FPV			TR		
TOTALE PdC 030301000						Contributi agli investimenti a imprese controllate	RS	1.163.825,70	PR	1.163.825,70	R		EP		
							CP	5.000.000,00	PC	5.000.000,00	I	5.000.000,00	ECP	EC	
							CS	6.163.825,70	TP	6.163.825,70	FPV		TR		

**PdC 030302000 Contributi agli investimenti a altre imprese partecipate**

10	05	2	030302000	D12514	INTERVENTI DI VIABILITA' SULLA RETE REGIONALE § Contributi agli investimenti a altre imprese partecipate	RS	5.927.000,00	PR	5.927.000,00	R			EP	
						CP	9.300.000,00	PC	9.300.000,00	I	9.300.000,00	ECP	EC	
						CS	21.744.736,60	TP	15.227.000,00	FPV			TR	
TOTALE PdC 030302000						Contributi agli investimenti a altre imprese partecipate	RS	5.927.000,00	PR	5.927.000,00	R		EP	
							CP	9.300.000,00	PC	9.300.000,00	I	9.300.000,00	ECP	EC
							CS	21.744.736,60	TP	15.227.000,00	FPV		TR	

**PdC 042301000 Altri trasferimenti in conto capitale n.a.c. a imprese controllate**

Miss.	Progr.	Titolo	PdC	Capit.	Denominazione	Residui passivi al 1/1/2016 (RS)		Pagamenti in c/residui (PR)		Riaccertamento residui (R)		Residui passivi da esercizi precedenti (EP=RS-PR+R)			
						Previsioni definitive di competenza (CP)		Pagamenti in c/competenza (PC)		Impegni (I)		Economie di competenza (ECP=CP-I-FPV)		Residui passivi da esercizio di competenza (EC=I-PC)	
						Previsioni definitive di cassa (CS)		Totale pagamenti (TP=PR+PC)		Fondo pluriennale vincolato (FPV))				Totale residui passivi da riportare (TR=EP+EC)	
10	05	2	042301000	C16526	RICAPITALIZZAZIONE PER RIPIANO PERDITE § ALTRI TRASFERIMENTI IN CONTO CAPITALE N.A.C. A IMPRESE CONTROLLATE	RS		PR		R		ECP	EP		
						CP	388.749,44	PC		I			EC		
						CS		TP		FPV	388.749,44		TR		
TOTALE PdC 042301000					Altri trasferimenti in conto capitale n.a.c. a imprese controllate	RS		PR		R		ECP	EP		
						CP		PC		I			EC		
						CS		TP		FPV			TR		

**PdC 050201000 Fondi pluriennali vincolati c/capitale**

10	05	2	050201000	C12820	FPV - PROGRAMMA STRAORDINARIO DI INVESTIMENTI NEL SETTORE DELLA MOBILITA' PER LO SVILUPPO ECONOMICO DEL TERRITORIO DEL LAZIO - L.R. 28/04/06 N. 4, ART.55 COMMA 4 § FONDI PLURIENNALI VINCOLATI C/CAPITALE	RS		PR		R			EP
						CP	388.749,44	PC		I		ECP	EC
						CS		TP		FPV	388.749,44		TR
10	05	2	050201000	D12801	FPV - UTILIZZAZIONE DEL FINANZIAMENTO DELLO STATO PER LA PROGETTAZIONE DEFINITIVA DELLA VIA CASSIA § FONDI PLURIENNALI VINCOLATI C/CAPITALE	RS		PR		R			EP
						CP	300.000,00	PC		I		ECP	EC
						CS		TP		FPV	300.000,00		TR
10	05	2	050201000	D12802	FPV - UTILIZZAZIONE DELL'ASSEGNAZIONE FONDI DELLO STATO DI CUI ALLA LEGGE 144/99 PER L'ATTUAZIONE DEL 1° E 2° PROGRAMMA DI ATTUAZIONE DEL PIANO NAZIONALE DELLA SICUREZZA STRADALE (D.M. N. 795 DEL 28/09/2009) § FONDI PLURIENNALI VINCOLATI C/CAPITALE	RS		PR		R			EP
						CP	2.017.587,26	PC		I		ECP	EC
						CS		TP		FPV	2.017.587,26		TR
10	05	2	050201000	D12803	FPV - UTILIZZAZIONE DELL'ASSEGNAZIONE DA PARTE DELL'ANAS PER LE PROGETTAZIONI RELATIVE ALLA STRADA PEDEMONTANA DI FORMIA - CONVENZIONE ANAS-REGIONE LAZIO DEL 30/09/2008 § FONDI PLURIENNALI VINCOLATI C/CAPITALE	RS		PR		R			EP
						CP		PC		I		ECP	EC
						CS		TP		FPV			TR
10	05	2	050201000	D12804	FPV - UTILIZZAZIONE DELL'ASSEGNAZIONE FONDI DELLO STATO DI CUI ALLA LEGGE N. 144/99 PER IL CENTRO DI MONITORAGGIO DELLA SICUREZZA STRADALE - D.M. N. 800/2009 § FONDI PLURIENNALI VINCOLATI C/CAPITALE	RS		PR		R			EP
						CP	1.500.000,00	PC		I		ECP	EC
						CS		TP		FPV	1.500.000,00		TR

Miss.	Progr.	Titolo	PdC	Capit.	Denominazione	Residui passivi al 1/1/2016 (RS)		Pagamenti in c/residui (PR)		Riaccertamento residui (R)		Residui passivi da esercizi precedenti (EP=RS-PR+R)			
						Previsioni definitive di competenza (CP)		Pagamenti in c/competenza (PC)		Impegni (I)		Economie di competenza (ECP=CP-I-FPV)		Residui passivi da esercizio di competenza (EC=I-PC)	
						Previsioni definitive di cassa (CS)		Totale pagamenti (TP=PR+PC)		Fondo pluriennale vincolato (FPV))				Totale residui passivi da riportare (TR=EP+EC)	
10	05	2	050201000	D12805	FPV - UTILIZZAZIONE DEL FINANZIAMENTO DELLO STATO DEI LAVORI RELATIVI ALLA STRADA REGIONALE EX S.S. 156 "DEI MONTI LEPINI" - VARIANTE TRATTO PROSEDI-LATINA - 20 LOTTO - DALLO SVINCOLO DI PONTINIA (KM 9+200) ALLO SVINCOLO DI SEZZE (KM 15+821) AI SENSI DELLA LEGGE N.443/2001 § FONDI PLURIENNALI VINCOLATI C/CAPITALE	RS		PR		R		ECP	EP		
						CP	170.735,20	PC		I			EC		
						CS		TP		FPV	170.735,20		TR		
10	05	2	050201000	D12806	FPV - UTILIZZAZIONE DELL'ASSEGNAZIONE DELLO STATO AI SENSI DELLA LEGGE 443/2001 E DELLE DELIBERAZIONI CIPE N. 121/2001 E N. 109/2006 CONCERNENTE "HUB INTERPORTUALE AREA ROMANA - ALLACCIO ALLA AUTOSTRADA A12 ROMA-CIVITAVECCHIA DELLA VIABILITA' ORDINARIA DEL COMUNE DI FIUMICINO A SUPPORTO DELL'INTERPORTO DI ROMA-FIUMICINO" § FONDI PLURIENNALI VINCOLATI C/CAPITALE	RS		PR		R		ECP	EP		
						CP		PC		I			EC		
						CS		TP		FPV			TR		
10	05	2	050201000	D12807	FPV - INTERVENTI STRAORDINARI PER OPERE DI VIABILITA' DI PARTICOLARE IMPORTANZA (ART. 16 L.R. 72/80; ART.9 L.R. 46/97) § FONDI PLURIENNALI VINCOLATI C/CAPITALE	RS		PR		R		ECP	EP		
						CP	1.975.790,96	PC		I			EC		
						CS		TP		FPV	1.975.790,96		TR		
10	05	2	050201000	D12808	FPV - CONTRIBUTI IN C/CAPITALE PER LAVORI DI COSTRUZIONE DI NUOVE STRADE E RISTRUTTURAZIONE DI STRADE PROVINCIALI E COMUNALI (L.R. N. 72/80) § FONDI PLURIENNALI VINCOLATI C/CAPITALE	RS		PR		R		ECP	EP		
						CP	504.118,25	PC		I			EC		
						CS		TP		FPV	504.118,25		TR		
10	05	2	050201000	D12809	FPV - INTERVENTI DI VIABILITA' SULLA RETE REGIONALE § FONDI PLURIENNALI VINCOLATI C/CAPITALE	RS		PR		R		ECP	EP		
						CP	6.517.736,60	PC		I			EC		
						CS		TP		FPV	6.517.736,60		TR		
10	05	2	050201000	D44806	FPV - INTERVENTI PER L'ATTUAZIONE DEI PROGRAMMI PLURIENNALI IN MATERIA DI PARCHEGGI - L.R. N. 4/2006, ART. 72 § FONDI PLURIENNALI VINCOLATI C/CAPITALE	RS		PR		R		ECP	EP		
						CP		PC		I			EC		
						CS		TP		FPV			TR		

Miss.	Progr.	Titolo	PdC	Capit.	Denominazione	Residui passivi al 1/1/2016 (RS)		Pagamenti in c/residui (PR)		Riaccertamento residui (R)		Residui passivi da esercizi precedenti (EP=RS-PR+R)			
						Previsioni definitive di competenza (CP)		Pagamenti in c/competenza (PC)		Impegni (I)		Economie di competenza (ECP=CP-I-FPV)		Residui passivi da esercizio di competenza (EC=I-PC)	
						Previsioni definitive di cassa (CS)		Totale pagamenti (TP=PR+PC)		Fondo pluriennale vincolato (FPV))				Totale residui passivi da riportare (TR=EP+EC)	
10	05	2	050201000	D44812	FPV - INTERVENTI PER L'ATTUAZIONE DEI PROGRAMMI PLURIENNALI 1994/95 IN MATERIA DI PARCHEGGI (LEGGE 122 DEL 24.3.1989, ARTT. 3 E 6) § FONDI PLURIENNALI VINCOLATI C/CAPITALE	RS		PR		R		ECP		EP	
						CP	273,00	PC		I				EC	
						CS		TP		FPV	273,00			TR	
10	05	2	050201000	E12801	FPV - CONTRIBUTI A FAVORE DEI COMUNI PER LA REALIZZAZIONE DI OPERE RELATIVE ALLA COSTRUZIONE, AL COMPLETAMENTO ED AL RIFACIMENTO DEGLI IMPIANTI DI PUBBLICA ILLUMINAZIONE § FONDI PLURIENNALI VINCOLATI C/CAPITALE	RS		PR		R		ECP		EP	
						CP	1.266.947,47	PC		I				EC	
						CS		TP		FPV	1.266.947,47			TR	
TOTALE PdC 050201000						RS		PR		R		ECP		EP	
						CP	14.641.938,18	PC		I				EC	
						CS		TP		FPV	14.641.938,18			TR	
TOTALE TITOLO 2						RS	37.142.471,09	PR	33.123.649,87	R	-659.833,92	ECP	35.020.151,69	EP	3.358.987,30
						CP	112.386.970,71	PC	28.253.611,57	I	62.724.880,84			EC	34.471.269,27
						CS	122.564.716,52	TP	61.377.261,44	FPV	14.641.938,18			TR	37.830.256,57

### TITOLO 3

#### Spese per incremento attività finanziarie

##### PdC 010103000

##### Acquisizioni di partecipazioni e conferimenti di capitale in altre imprese

10	05	3	010103000	C16515	PARTECIPAZIONE DELLA REGIONE LAZIO ALL'AZIENDA STRADE LAZIO ASTRAL S.P.A. (L.R. 20.5.2002, N. 12) § Acquisizioni di partecipazioni e conferimenti di capitale in altre imprese	RS		PR		R		ECP		EP	
						CP		PC		I				EC	
						CS		TP		FPV				TR	
10	05	3	010103000	D12529	COSTITUZIONE DI UNA SOCIETA' PER AZIONI A PARTECIPAZIONE REGIONALE AI FINI DELLA REALIZZAZIONE DI INFRASTRUTTURE STRATEGICHE RELATIVE AL SISTEMA VIARIO L.R. N. 22 DEL 21/12/2007 § Acquisizioni di partecipazioni e conferimenti di capitale in altre imprese	RS		PR		R		ECP		EP	
						CP		PC		I				EC	
						CS		TP		FPV				TR	
TOTALE PdC 010103000						RS		PR		R		ECP		EP	
						CP		PC		I				EC	
						CS		TP		FPV				TR	



Miss.	Progr.	Titolo	PdC	Capit.	Denominazione	Residui passivi al 1/1/2016 (RS)		Pagamenti in c/residui (PR)		Riaccertamento residui (R)		Residui passivi da esercizi precedenti (EP=RS-PR+R)			
						Previsioni definitive di competenza (CP)		Pagamenti in c/competenza (PC)		Impegni (I)		Economie di competenza (ECP=CP-I-FPV)		Residui passivi da esercizio di competenza (EC=I-PC)	
						Previsioni definitive di cassa (CS)		Totale pagamenti (TP=PR+PC)		Fondo pluriennale vincolato (FPV))				Totale residui passivi da riportare (TR=EP+EC)	
TOTALE TITOLO 3					Spese per incremento attività finanziarie	RS		PR		R		ECP		EP	
						CP		PC		I				EC	
						CS		TP		FPV				TR	

#### TITOLO 4

#### Rimborso Prestiti

##### PdC 030104000

##### Rimborso Mutui e altri finanziamenti a medio lungo termine a Imprese

10	05	4	030104000	D11401	CONTRIBUTI COSTANTI TRENTACINQUENNALI PER L'ESECUZIONE DI OPERE STRADALI DI INTERESSE DEGLI ENTI LOCALI ( LEGGE REG. 26/6/1980, N. 88 ( SPESA OBBLIGATORIA ) § Rimborso Mutui e altri finanziamenti a medio lungo termine a Imprese	RS		PR		R				EP	
						CP	2.000,00	PC	1.695,22	I	1.695,22	ECP	304,78	EC	
						CS	2.000,00	TP	1.695,22	FPV				TR	
10	05	4	030104000	E11401	CONTRIBUTI COSTANTI A FAVORE DEI COMUNI PER LA RICOSTRUZIONE ED IL COMPLETAMENTO DELLE OPERE OCCORRENTI PER FORNIRE DI ENERGIA ELETTRICA I COMUNI STESSI E LE FRAZIONI CHE NE SONO SPROVVISTE (L.R.N.88/1980 ) ANNUALITA' IN SCADENZA NELL'ESERCIZIO AFFERENTI IMPEGNI PREGRESSI . ( SPESA OBBLIGATORIA ) § Rimborso Mutui e altri finanziamenti a medio lungo termine a Imprese	RS		PR		R				EP	
						CP	300.000,00	PC	258.240,20	I	258.240,20	ECP	41.759,80	EC	
						CS	300.000,00	TP	258.240,20	FPV				TR	
TOTALE PdC 030104000					Rimborso Mutui e altri finanziamenti a medio lungo termine a Imprese	RS		PR		R				EP	
						CP	302.000,00	PC	259.935,42	I	259.935,42	ECP	42.064,58	EC	
						CS	302.000,00	TP	259.935,42	FPV				TR	
TOTALE TITOLO 4					Rimborso Prestiti	RS		PR		R				EP	
						CP	302.000,00	PC	259.935,42	I	259.935,42	ECP	42.064,58	EC	
						CS	302.000,00	TP	259.935,42	FPV				TR	
TOTALE PROGRAMMA 05					Viabilità e infrastrutture stradali	RS	56.777.015,64	PR	52.714.111,54	R	-659.833,92			EP	3.403.070,18
						CP	143.374.304,79	PC	56.977.809,28	I	91.452.899,59	ECP	35.098.453,98	EC	34.475.090,31
						CS	173.171.447,34	TP	109.691.920,82	FPV	16.822.951,22			TR	37.878.160,49

#### PROGRAMMA 06

#### Politica regionale unitaria per i trasporti e il diritto alla mobilità

##### TITOLO 2

##### Spese in conto capitale

##### PdC 020101000

##### Mezzi di trasporto ad uso civile, di sicurezza e ordine pubblico

Miss.	Progr.	Titolo	PdC	Capit.	Denominazione	Residui passivi al 1/1/2016 (RS)		Pagamenti in c/residui (PR)		Riaccertamento residui (R)		Residui passivi da esercizi precedenti (EP=RS-PR+R)			
						Previsioni definitive di competenza (CP)		Pagamenti in c/competenza (PC)		Impegni (I)		Economie di competenza (ECP=CP-I-FPV)		Residui passivi da esercizio di competenza (EC=I-PC)	
						Previsioni definitive di cassa (CS)		Totale pagamenti (TP=PR+PC)		Fondo pluriennale vincolato (FPV))				Totale residui passivi da riportare (TR=EP+EC)	
10	06	2	020101000	A42197	ARMO - POR FESR LAZIO 2014/2020 - ASSE 4 ENERGIA SOSTENIBILE E MOBILITA' - QUOTA UE § MEZZI DI TRASPORTO AD USO CIVILE, DI SICUREZZA E ORDINE PUBBLICO	RS		PR		R		ECP		EP	
						CP	1.983.463,00	PC		I			1.983.463,00	EC	
						CS	1.983.463,00	TP		FPV				TR	
10	06	2	020101000	A42198	ARMO - POR FESR LAZIO 2014/2020 - ASSE 4 ENERGIA SOSTENIBILE E MOBILITA' - QUOTA STATO § MEZZI DI TRASPORTO AD USO CIVILE, DI SICUREZZA E ORDINE PUBBLICO	RS		PR		R		ECP		EP	
						CP	1.388.424,00	PC		I			1.388.424,00	EC	
						CS	1.388.424,00	TP		FPV				TR	
10	06	2	020101000	A42199	ARMO - POR FESR LAZIO 2014/2020 - ASSE 4 ENERGIA SOSTENIBILE E MOBILITA' - QUOTA REGIONALE § MEZZI DI TRASPORTO AD USO CIVILE, DI SICUREZZA E ORDINE PUBBLICO	RS		PR		R		ECP		EP	
						CP	595.039,00	PC		I			595.039,00	EC	
						CS	595.039,00	TP		FPV				TR	
TOTALE PdC 020101000						RS		PR		R		ECP		EP	
						CP	3.966.926,00	PC		I			3.966.926,00	EC	
						CS	3.966.926,00	TP		FPV				TR	

**PdC 030102000 Contributi agli investimenti a Amministrazioni Locali**

10	06	2	030102000	A32203	DOCUP OB. 2 2000/2006 MISURA 2.1 RETE VIARIA E SISTEMI INTERMODALI (ZONE INCLUSE) QUOTA REGIONE § Contributi agli investimenti a Amministrazioni Locali	RS		PR		R				EP
						CP		PC		I		ECP		EC
						CS		TP		FPV				TR
10	06	2	030102000	A32219	ARMO - DOCUP OB. 2 2000/2006 MISURA 2.1 RETE VIARIA E SISTEMI INTERMODALI (ZONE INCLUSE) QUOTA FESR § Contributi agli investimenti a Amministrazioni Locali	RS		PR		R				EP
						CP		PC		I		ECP		EC
						CS		TP		FPV				TR
10	06	2	030102000	A32220	ARMO - DOCUP OB. 2 2000/2006 MISURA 2.1 RETE VIARIA E SISTEMI INTERMODALI (ZONE INCLUSE) QUOTA STATO § Contributi agli investimenti a Amministrazioni Locali	RS		PR		R				EP
						CP		PC		I		ECP		EC
						CS		TP		FPV				TR
10	06	2	030102000	A32251	DOCUP OBIETTIVO 2 2000/2006 MISURA 2.1 RETE VIARIA E SISTEMI INTERMODALI (ZONE PHASING OUT) QUOTA FESR § Contributi agli investimenti a Amministrazioni Locali	RS		PR		R				EP
						CP		PC		I		ECP		EC
						CS		TP		FPV				TR

Miss.	Progr.	Titolo	PdC	Capit.	Denominazione	Residui passivi al 1/1/2016 (RS)		Pagamenti in c/residui (PR)		Riaccertamento residui (R)		Residui passivi da esercizi precedenti (EP=RS-PR+R)			
						Previsioni definitive di competenza (CP)		Pagamenti in c/competenza (PC)		Impegni (I)		Economie di competenza (ECP=CP-I-FPV)		Residui passivi da esercizio di competenza (EC=I-PC)	
						Previsioni definitive di cassa (CS)		Totale pagamenti (TP=PR+PC)		Fondo pluriennale vincolato (FPV))				Totale residui passivi da riportare (TR=EP+EC)	
10	06	2	030102000	A32252	DOCUP OBIETTIVO 2 2000/2006 MISURA 2.1 RETE VIARIA E SISTEMI INTERMODALI (ZONE PHASING OUT) QUOTA STATO § Contributi agli investimenti a Amministrazioni Locali	RS		PR		R		ECP	EP		
						CP		PC		I			EC		
						CS		TP		FPV			TR		
10	06	2	030102000	A32253	DOCUP OBIETTIVO 2 2000/2006 MISURA 2.1 RETE VIARIA E SISTEMI INTERMODALI (ZONE PHASING OUT) QUOTA REGIONE § Contributi agli investimenti a Amministrazioni Locali	RS		PR		R		ECP	EP		
						CP		PC		I			EC		
						CS		TP		FPV			TR		
10	06	2	030102000	A38140	P.O.R. 2007/2013 MISURA 3.1 - MIGLIORAMENTO DELLA QUALITA' E DELL'EFFICIENZA DEL TPL, POTENZIAMENTO DELLA RETE INFRASTRUTTURALE E DEI NODI DI SCAMBIO - QUOTA U.E. § Contributi agli investimenti a Amministrazioni Locali	RS	877.499,50	PR	877.499,50	R		ECP	965.690,22	EP	
						CP	965.690,22	PC		I			EC		
						CS	9.701.805,34	TP	877.499,50	FPV			TR		
10	06	2	030102000	A38141	P.O.R. 2007/2013 MISURA 3.1 - MIGLIORAMENTO DELLA QUALITA' E DELL'EFFICIENZA DEL TPL, POTENZIAMENTO DELLA RETE INFRASTRUTTURALE E DEI NODI DI SCAMBIO - QUOTA STATO § Contributi agli investimenti a Amministrazioni Locali	RS	844.506,00	PR	844.506,00	R		ECP	165.709,44	EP	
						CP	165.709,44	PC		I			EC		
						CS	9.311.666,79	TP	844.506,00	FPV			TR		
10	06	2	030102000	A38142	P.O.R. 2007/2013 MISURA 3.1 - MIGLIORAMENTO DELLA QUALITA' E DELL'EFFICIENZA DEL TPL, POTENZIAMENTO DELLA RETE INFRASTRUTTURALE E DEI NODI DI SCAMBIO - QUOTA REGIONE § Contributi agli investimenti a Amministrazioni Locali	RS	342.337,39	PR		R		ECP	19.538,97	EP	
						CP	19.538,97	PC		I			EC		
						CS	361.876,36	TP		FPV			TR		
													342.337,39		
10	06	2	030102000	A38143	P.O.R. 2007/2013 MISURA 3.2 - PROMOZIONE DI TRASPORTI URBANI PULITI - QUOTA U.E. § Contributi agli investimenti a Amministrazioni Locali	RS		PR		R		ECP	EP		
						CP		PC		I			EC		
						CS		TP		FPV			TR		
10	06	2	030102000	A38144	P.O.R. 2007/2013 MISURA 3.2 - PROMOZIONE DI TRASPORTI URBANI PULITI - QUOTA STATO § Contributi agli investimenti a Amministrazioni Locali	RS		PR		R		ECP	EP		
						CP		PC		I			EC		
						CS		TP		FPV			TR		
10	06	2	030102000	A38145	P.O.R. 2007/2013 MISURA 3.2 - PROMOZIONE DI TRASPORTI URBANI PULITI - QUOTA REGIONE § Contributi agli investimenti a Amministrazioni Locali	RS		PR		R		ECP	EP		
						CP		PC		I			EC		
						CS		TP		FPV			TR		

Miss.	Progr.	Titolo	PdC	Capit.	Denominazione	Residui passivi al 1/1/2016 (RS)		Pagamenti in c/residui (PR)		Riaccertamento residui (R)		Residui passivi da esercizi precedenti (EP=RS-PR+R)			
						Previsioni definitive di competenza (CP)		Pagamenti in c/competenza (PC)		Impegni (I)		Economie di competenza (ECP=CP-I-FPV)		Residui passivi da esercizio di competenza (EC=I-PC)	
						Previsioni definitive di cassa (CS)		Totale pagamenti (TP=PR+PC)		Fondo pluriennale vincolato (FPV))				Totale residui passivi da riportare (TR=EP+EC)	
10	06	2	030102000	A42146	POR FESR LAZIO 2014/2020 - ASSE 4 ENERGIA SOSTENIBILE E MOBILITA' - QUOTA UE § CONTRIBUTI AGLI INVESTIMENTI A AMMINISTRAZIONI LOCALI	RS		PR		R		ECP	3.282.971,00	EP	
						CP	3.282.971,00	PC		I				EC	
						CS	3.282.971,00	TP		FPV				TR	
10	06	2	030102000	A42147	POR FESR LAZIO 2014/2020 - ASSE 4 ENERGIA SOSTENIBILE E MOBILITA' - QUOTA STATO § CONTRIBUTI AGLI INVESTIMENTI A AMMINISTRAZIONI LOCALI	RS		PR		R		ECP	2.298.080,00	EP	
						CP	2.298.080,00	PC		I				EC	
						CS	2.298.080,00	TP		FPV				TR	
10	06	2	030102000	A42148	POR FESR LAZIO 2014/2020 - ASSE 4 ENERGIA SOSTENIBILE E MOBILITA' - QUOTA REGIONALE § CONTRIBUTI AGLI INVESTIMENTI A AMMINISTRAZIONI LOCALI	RS		PR		R		ECP	984.891,00	EP	
						CP	984.891,00	PC		I				EC	
						CS	984.891,00	TP		FPV				TR	
TOTALE PdC 030102000						RS	2.064.342,89	PR	1.722.005,50	R		ECP	7.716.880,63	EP	342.337,39
						CP	7.716.880,63	PC		I				EC	
						CS	25.941.290,49	TP	1.722.005,50	FPV				TR	342.337,39

**PdC 030303000 Contributi agli investimenti a altre Imprese**

10	06	2	030303000	A32201	DOCUP OB. 2 2000/2006 MISURA 2.1 RETE VIARIA E SISTEMI INTERMODALI (ZONE INCLUDE) QUOTA FESR § Contributi agli investimenti a altre Imprese	RS		PR		R				EP	
						CP		PC		I		ECP		EC	
						CS		TP		FPV				TR	
10	06	2	030303000	A32202	DOCUP OB. 2 2000/2006 MISURA 2.1 RETE VIARIA E SISTEMI INTERMODALI (ZONE INCLUDE) QUOTA STATO § Contributi agli investimenti a altre Imprese	RS		PR		R		ECP		EP	
						CP		PC		I				EC	
						CS		TP		FPV				TR	
10	06	2	030303000	A32221	ARMO - DOCUP OB. 2 2000/2006 MISURA 2.1 RETE VIARIA E SISTEMI INTERMODALI (ZONE INCLUDE) QUOTA REGIONE § Contributi agli investimenti a altre Imprese	RS		PR		R		ECP		EP	
						CP		PC		I				EC	
						CS		TP		FPV				TR	
10	06	2	030303000	A38165	ARMO - P.O.R. 2007/2013 MISURA 3.1 - MIGLIORAMENTO DELLA QUALITA' E DELL'EFFICIENZA DEL TPL, POTENZIAMENTO DELLA RETE INFRASTRUTTURALE E DEI NODI DI SCAMBIO - QUOTA U.E. § Contributi agli investimenti a altre Imprese	RS		PR		R				EP	
						CP	256.613,58	PC		I		ECP	256.613,58	EC	
						CS	256.613,58	TP		FPV				TR	

Miss.	Progr.	Titolo	PdC	Capit.	Denominazione	Residui passivi al 1/1/2016 (RS)		Pagamenti in c/residui (PR)		Riaccertamento residui (R)		Residui passivi da esercizi precedenti (EP=RS-PR+R)			
						Previsioni definitive di competenza (CP)		Pagamenti in c/competenza (PC)		Impegni (I)		Economie di competenza (ECP=CP-I-FPV)		Residui passivi da esercizio di competenza (EC=I-PC)	
						Previsioni definitive di cassa (CS)		Totale pagamenti (TP=PR+PC)		Fondo pluriennale vincolato (FPV))				Totale residui passivi da riportare (TR=EP+EC)	
10	06	2	030303000	A38166	ARMO - P.O.R. 2007/2013 MISURA 3.1 - MIGLIORAMENTO DELLA QUALITA' E DELL'EFFICIENZA DEL TPL, POTENZIAMENTO DELLA RETE INFRASTRUTTURALE E DEI NODI DI SCAMBIO - QUOTA STATO § Contributi agli investimenti a altre Imprese	RS		PR		R		ECP		EP	
						CP	246.964,94	PC		I			246.964,94	EC	
						CS	246.964,94	TP		FPV				TR	
10	06	2	030303000	A38167	ARMO - P.O.R. 2007/2013 MISURA 3.1 - MIGLIORAMENTO DELLA QUALITA' E DELL'EFFICIENZA DEL TPL, POTENZIAMENTO DELLA RETE INFRASTRUTTURALE E DEI NODI DI SCAMBIO - QUOTA REGIONE § Contributi agli investimenti a altre Imprese	RS	9.648,68	PR		R		ECP		EP	9.648,68
						CP	145.356,07	PC		I			145.356,07	EC	
						CS	155.004,75	TP		FPV				TR	9.648,68
10	06	2	030303000	A42149	ARMO - POR FESR LAZIO 2014/2020 - ASSE 4 ENERGIA SOSTENIBILE E MOBILITA' - QUOTA UE § CONTRIBUTI AGLI INVESTIMENTI A ALTRE IMPRESE	RS		PR		R		ECP		EP	
						CP		PC		I				EC	
						CS		TP		FPV				TR	
10	06	2	030303000	A42150	ARMO - POR FESR LAZIO 2014/2020 - ASSE 4 ENERGIA SOSTENIBILE E MOBILITA' - QUOTA STATO § CONTRIBUTI AGLI INVESTIMENTI A ALTRE IMPRESE	RS		PR		R		ECP		EP	
						CP		PC		I				EC	
						CS		TP		FPV				TR	
10	06	2	030303000	A42151	ARMO - POR FESR LAZIO 2014/2020 - ASSE 4 ENERGIA SOSTENIBILE E MOBILITA' - QUOTA REGIONALE § CONTRIBUTI AGLI INVESTIMENTI A ALTRE IMPRESE	RS		PR		R		ECP		EP	
						CP		PC		I				EC	
						CS		TP		FPV				TR	
TOTALE PdC 030303000						RS	9.648,68	PR		R				EP	9.648,68
						CP	648.934,59	PC		I		ECP	648.934,59	EC	
						CS	658.583,27	TP		FPV				TR	9.648,68

**PdC 050201000 Fondi pluriennali vincolati c/capitale**

10	06	2	050201000	A38817	FPV - P.O.R. 2007/2013 MISURA 3.1 - MIGLIORAMENTO DELLA QUALITA' E DELL'EFFICIENZA DEL TPL, POTENZIAMENTO DELLA RETE INFRASTRUTTURALE E DEI NODI DI SCAMBIO - QUOTA U.E. § FONDI PLURIENNALI VINCOLATI C/CAPITALE	RS		PR		R				EP	
						CP	7.858.615,62	PC		I		ECP		EC	
						CS		TP		FPV	7.858.615,62			TR	

Miss.	Progr.	Titolo	PdC	Capit.	Denominazione	Residui passivi al 1/1/2016 (RS)		Pagamenti in c/residui (PR)		Riaccertamento residui (R)		Residui passivi da esercizi precedenti (EP=RS-PR+R)			
						Previsioni definitive di competenza (CP)		Pagamenti in c/competenza (PC)		Impegni (I)		Economie di competenza (ECP=CP-I-FPV)		Residui passivi da esercizio di competenza (EC=I-PC)	
						Previsioni definitive di cassa (CS)		Totale pagamenti (TP=PR+PC)		Fondo pluriennale vincolato (FPV))				Totale residui passivi da riportare (TR=EP+EC)	
10	06	2	050201000	A38818	FPV - P.O.R. 2007/2013 MISURA 3.1 - MIGLIORAMENTO DELLA QUALITA' E DELL'EFFICIENZA DEL TPL, POTENZIAMENTO DELLA RETE INFRASTRUTTURALE E DEI NODI DI SCAMBIO - QUOTA STATO § FONDI PLURIENNALI VINCOLATI C/CAPITALE	RS		PR		R		ECP	EP		
						CP	8.301.451,35	PC		I			EC		
						CS		TP		FPV	8.301.451,35		TR		
10	06	2	050201000	A38827	FPV - ARMO - P.O.R. 2007/2013 MISURA 3.1 - MIGLIORAMENTO DELLA QUALITA' E DELL'EFFICIENZA DEL TPL, POTENZIAMENTO DELLA RETE INFRASTRUTTURALE E DEI NODI DI SCAMBIO - QUOTA U.E. § FONDI PLURIENNALI VINCOLATI C/CAPITALE	RS		PR		R		ECP	EP		
						CP		PC		I			EC		
						CS		TP		FPV			TR		
10	06	2	050201000	A38828	FPV - ARMO - P.O.R. 2007/2013 MISURA 3.1 - MIGLIORAMENTO DELLA QUALITA' E DELL'EFFICIENZA DEL TPL, POTENZIAMENTO DELLA RETE INFRASTRUTTURALE E DEI NODI DI SCAMBIO - QUOTA STATO § FONDI PLURIENNALI VINCOLATI C/CAPITALE	RS		PR		R		ECP	EP		
						CP		PC		I			EC		
						CS		TP		FPV			TR		
TOTALE PdC 050201000						RS		PR		R		ECP	EP		
						CP	16.160.066,97	PC		I			EC		
						CS		TP		FPV	16.160.066,97		TR		
TOTALE TITOLO 2						RS	2.073.991,57	PR	1.722.005,50	R		ECP	EP	351.986,07	
						CP	28.492.808,19	PC		I		12.332.741,22	EC		
						CS	30.566.799,76	TP	1.722.005,50	FPV	16.160.066,97		TR	351.986,07	
TOTALE PROGRAMMA 06						RS	<b>2.073.991,57</b>	PR	<b>1.722.005,50</b>	R		ECP	EP	<b>351.986,07</b>	
						CP	<b>28.492.808,19</b>	PC		I		<b>12.332.741,22</b>	EC		
						CS	<b>30.566.799,76</b>	TP	<b>1.722.005,50</b>	FPV	<b>16.160.066,97</b>		TR	<b>351.986,07</b>	
TOTALE MISSIONE 10						RS	<b>641.431.665,24</b>	PR	<b>558.361.079,92</b>	R	<b>-3.446.124,60</b>	ECP	EP	<b>79.624.460,72</b>	
						CP	<b>1.354.041.399,62</b>	PC	<b>706.047.426,11</b>	I	<b>1.142.661.655,73</b>	<b>129.154.422,08</b>	EC	<b>436.614.229,62</b>	
						CS	<b>1.907.702.064,14</b>	TP	<b>1.264.408.506,03</b>	FPV	<b>82.225.321,81</b>		TR	<b>516.238.690,34</b>	

MISSIONE 11 Soccorso civile  
PROGRAMMA 01 Sistema di protezione civile  
TITOLO 1 Spese correnti

Miss.	Progr.	Titolo	PdC	Capit.	Denominazione	Residui passivi al 1/1/2016 (RS)	Pagamenti in c/residui (PR)	Riaccertamento residui (R)		Residui passivi da esercizi precedenti (EP=RS-PR+R)
						Previsioni definitive di competenza (CP)	Pagamenti in c/competenza (PC)	Impegni (I)	Economie di competenza (ECP=CP-I-FPV)	Residui passivi da esercizio di competenza (EC=I-PC)
						Previsioni definitive di cassa (CS)	Totale pagamenti (TP=PR+PC)	Fondo pluriennale vincolato (FPV))		Totale residui passivi da riportare (TR=EP+EC)

**PdC 030101000 Giornali, riviste e pubblicazioni**

11	01	1	030101000	E47902	ARMO - SPESE PER LA PROTEZIONE CIVILE (PARTE CORRENTE) § Giornali, riviste e pubblicazioni	RS		PR		R				EP	
						CP		PC		I		ECP		EC	
						CS		TP		FPV				TR	
TOTALE PdC 030101000					Giornali, riviste e pubblicazioni	RS		PR		R				EP	
						CP		PC		I		ECP		EC	
						CS		TP		FPV				TR	

**PdC 030102000 Altri beni di consumo**

11	01	1	030102000	E23523	ARMO - SPESE PER LA PREVENZIONE DEGLI INCENDI NEI BOSCHI, PER LE OPERAZIONI DI PRIMO SPEGNIMENTO E PER GLI INTERVENTI PER LA RICOSTRUZIONE BOSCHIVA (L.R. 39/02) § ALTRI BENI DI CONSUMO	RS		PR		R				EP	
						CP		PC		I		ECP		EC	
						CS		TP		FPV				TR	
11	01	1	030102000	E47119	ARMO - UTILIZZAZIONE DELLE RISORSE DI CUI ALL'ARTICOLO 7, COMMA 1-BIS, DEL D.L. N. 210/2015, PER INTERVENTI NEL SETTORE DELLA PROTEZIONE CIVILE - EMERGENZA SISMA 2016 § ALTRI BENI DI CONSUMO	RS		PR		R				EP	
						CP	60.520,00	PC	49.790,23	I	60.520,00	ECP		EC	10.729,77
						CS	249.931,86	TP	49.790,23	FPV				TR	10.729,77
11	01	1	030102000	E47503	SPESE PER CONVENZIONAMENTO CON ASSOCIAZIONI DI VOLONTARIATO ED AZIENDE PUBBLICHE E PRIVATE PER FORNITURA DI SERVIZI E BENI CONCERNENTI INTERVENTI DI PROTEZIONE CIVILE (L.R. 37/85)- PER LA SOLA GESTIONE DEI RESIDUI § Altri beni di consumo	RS		PR		R				EP	
						CP		PC		I		ECP		EC	
						CS		TP		FPV				TR	
11	01	1	030102000	E47504	SPESE PER CONVENZIONAMENTO CON ISTITUTI DI STUDIO E RICERCA , CON ORGANI TECNICI DELLO STATO, CON ENTI CHE GESTISCONO STRUMENTI DI COMUNICAZIONE E CON ISTITUTI SCOLASTICI PER ATTIVITA' DI STUDIO, RICERCA E DIVULGAZIONE IN MATERIA DI PROTEZIONE CIVILE (L.R. 37/85) - PER LA SOLA GESTIONE DEI RESIDUI § Altri beni di consumo	RS		PR		R				EP	
						CP		PC		I		ECP		EC	
						CS		TP		FPV				TR	

Miss.	Progr.	Titolo	PdC	Capit.	Denominazione	Residui passivi al 1/1/2016 (RS)		Pagamenti in c/residui (PR)		Riaccertamento residui (R)		Residui passivi da esercizi precedenti (EP=RS-PR+R)				
						Previsioni definitive di competenza (CP)		Pagamenti in c/competenza (PC)		Impegni (I)		Economie di competenza (ECP=CP-I-FPV)		Residui passivi da esercizio di competenza (EC=I-PC)		
						Previsioni definitive di cassa (CS)		Totale pagamenti (TP=PR+PC)		Fondo pluriennale vincolato (FPV))				Totale residui passivi da riportare (TR=EP+EC)		
11	01	1	030102000	E47505	SPESA PER BENI, SERVIZI ED ATTREZZATURE PREVISTI NEI PIANI DI PROTEZIONE CIVILE(L.R. N. 37 DELL'11/4/85) - PER LA SOLA GESTIONE DEI RESIDUI § Altri beni di consumo	RS		PR		R		ECP		EP		
						CP		PC		I				EC		
						CS		TP		FPV				TR		
11	01	1	030102000	E47511	ARMO - INTERVENTI URGENTI E STRAORDINARI PER LA PROTEZIONE CIVILE DI COMPETENZA REGIONALE (L.R. 6/12/1980, N. 93) § ALTRI BENI DI CONSUMO	RS		PR		R		ECP		EP		
						CP	419.999,99	PC	110.620,50	I	138.548,55	ECP	281.451,44	EC	27.928,05	
						CS	420.000,00	TP	110.620,50	FPV				TR	27.928,05	
11	01	1	030102000	E47900	SPESA PER LA PROTEZIONE CIVILE (PARTE CORRENTE) § Altri beni di consumo	RS	106.478,67	PR	106.478,66	R				EP	0,01	
						CP	103.085,84	PC	11.652,86	I	17.392,32	ECP	85.693,52	EC	5.739,46	
						CS	210.000,00	TP	118.131,52	FPV				TR	5.739,47	
TOTALE PdC 030102000						Altri beni di consumo	RS	106.478,67	PR	106.478,66	R			EP	0,01	
							CP	583.605,83	PC	172.063,59	I	216.460,87	ECP	367.144,96	EC	44.397,28
							CS	879.931,86	TP	278.542,25	FPV			TR	44.397,29	

**PdC 030204000 Acquisto di servizi per formazione e addestramento del personale dell'ente**

11	01	1	030204000	E47903	ARMO - SPESE PER LA PROTEZIONE CIVILE (PARTE CORRENTE) § Acquisto di servizi per formazione e addestramento del personale dell'ente	RS		PR		R				EP	
						CP		PC		I		ECP		EC	
						CS		TP		FPV				TR	
11	01	1	030204000	E47908	ONERI FINANZIARI A FAVORE DI PROFESSIONISTI ABILITATI PER ATTIVITA' DI PREVENZIONE, MONITORAGGIO E VERIFICA PER LA MITIGAZIONE DEI RISCHI INSISTENTI SUL TERRITORIO REGIONALE E PER ATTIVITA' DI GESTIONE TECNICA DELL'EMERGENZA, RILIEVO DEL DANNO ED AGIBILITA' POST-SISMICA § ACQUISTO DI SERVIZI PER FORMAZIONE E ADDESTRAMENTO DEL PERSONALE DELL'ENTE	RS		PR		R				EP	
						CP		PC		I		ECP		EC	
						CS		TP		FPV				TR	
TOTALE PdC 030204000						Acquisto di servizi per formazione e addestramento del personale dell'ente	RS		PR		R			EP	
							CP		PC		I		ECP	EC	
							CS		TP		FPV			TR	

**PdC 030205000 Utenze e canoni**



Miss.	Progr.	Titolo	PdC	Capit.	Denominazione	Residui passivi al 1/1/2016 (RS)		Pagamenti in c/residui (PR)		Riaccertamento residui (R)		Residui passivi da esercizi precedenti (EP=RS-PR+R)			
						Previsioni definitive di competenza (CP)		Pagamenti in c/competenza (PC)		Impegni (I)		Economie di competenza (ECP=CP-I-FPV)		Residui passivi da esercizio di competenza (EC=I-PC)	
						Previsioni definitive di cassa (CS)		Totale pagamenti (TP=PR+PC)		Fondo pluriennale vincolato (FPV))				Totale residui passivi da riportare (TR=EP+EC)	
11	01	1	030205000	E47116	ARMO - UTILIZZAZIONE DELLE RISORSE DI CUI ALL'ARTICOLO 7, COMMA 1-BIS, DEL D.L. N. 210/2015, PER INTERVENTI NEL SETTORE DELLA PROTEZIONE CIVILE § UTENZE E CANONI	RS		PR		R			EP		
						CP		PC		I		ECP	EC		
						CS	100.000,00	TP		FPV			TR		
11	01	1	030205000	E47921	ARMO - SPESE DI PARTE CORRENTE PER L'ATTUAZIONE DEL NUE (DGR. N. 334/2015) § UTENZE E CANONI	RS		PR		R			EP		
						CP	36.000,00	PC	36.000,00	I	36.000,00	ECP	EC		
						CS	216.000,00	TP	36.000,00	FPV			TR		
11	01	1	030205000	E47924	ARMO - SPESE PER LA PROTEZIONE CIVILE (PARTE CORRENTE) § UTENZE E CANONI	RS		PR		R			EP		
						CP	71.076,20	PC	71.076,20	I	71.076,20	ECP	EC		
						CS	87.264,28	TP	71.076,20	FPV			TR		
TOTALE PdC 030205000						RS		PR		R			EP		
						CP	107.076,20	PC	107.076,20	I	107.076,20	ECP	EC		
						CS	403.264,28	TP	107.076,20	FPV			TR		

**PdC 030207000 Utilizzo di beni di terzi**

11	01	1	030207000	E47123	ARMO - UTILIZZAZIONE DELLE RISORSE DI CUI ALL'ARTICOLO 7, COMMA 1-BIS, DEL D.L. N. 210/2015, PER INTERVENTI NEL SETTORE DELLA PROTEZIONE CIVILE - EMERGENZA SISMA 2016 § UTILIZZO DI BENI DI TERZI	RS		PR		R			EP
						CP		PC		I		ECP	EC
						CS	137.443,26	TP		FPV			TR
TOTALE PdC 030207000						RS		PR		R			EP
						CP		PC		I		ECP	EC
						CS	137.443,26	TP		FPV			TR

**PdC 030210000 Consulenze**

11	01	1	030210000	E23520	ARMO - SPESE PER LA PREVENZIONE DEGLI INCENDI NEI BOSCHI, PER LE OPERAZIONI DI PRIMO SPEGNIMENTO E PER GLI INTERVENTI PER LA RICOSTRUZIONE BOSCHIVA (L.R. 39/02) § Consulenze	RS		PR		R			EP
						CP		PC		I		ECP	EC
						CS		TP		FPV			TR

Miss.	Progr.	Titolo	PdC	Capit.	Denominazione	Residui passivi al 1/1/2016 (RS)		Pagamenti in c/residui (PR)		Riaccertamento residui (R)		Residui passivi da esercizi precedenti (EP=RS-PR+R)			
						Previsioni definitive di competenza (CP)		Pagamenti in c/competenza (PC)		Impegni (I)		Economie di competenza (ECP=CP-I-FPV)		Residui passivi da esercizio di competenza (EC=I-PC)	
						Previsioni definitive di cassa (CS)		Totale pagamenti (TP=PR+PC)		Fondo pluriennale vincolato (FPV))				Totale residui passivi da riportare (TR=EP+EC)	
11	01	1	030210000	E47402	ARMO - ASSEGNAZIONE ALLE PROVINCE ED AI COMUNI PER ADEMPIMENTI IN MATERIA DI PROTEZIONE CIVILE (L.R. 37/85) - SPESA OBBLIGATORIA § Consulenze	RS		PR		R		ECP		EP	
						CP		PC		I				EC	
						CS		TP		FPV				TR	
11	01	1	030210000	E47506	COFINANZIAMENTO REGIONALE DEL PROGETTO EUROPEO DENOMINATO "IPPEC - MIGLIORARE LA PREPARAZIONE PER ASSISTENZA PSICOLOGICA NEGLI OSPEDALI IN EVENTI DI CRISI" § Consulenze	RS		PR		R		ECP		EP	
						CP		PC		I				EC	
						CS		TP		FPV				TR	
TOTALE PdC 030210000						RS		PR		R		ECP		EP	
						CP		PC		I				EC	
						CS		TP		FPV				TR	

**PdC 030211000 Prestazioni professionali e specialistiche**

11	01	1	030211000	E23524	ARMO - SPESE PER LA PREVENZIONE DEGLI INCENDI NEI BOSCHI, PER LE OPERAZIONI DI PRIMO SPEGNIMENTO E PER GLI INTERVENTI PER LA RICOSTRUZIONE BOSCHIVA (L.R. 39/02) § PRESTAZIONI PROFESSIONALI E SPECIALISTICHE	RS		PR		R		ECP		EP
						CP		PC		I				EC
						CS		TP		FPV				TR
11	01	1	030211000	E47922	ARMO - SPESE DI PARTE CORRENTE PER L'ATTUAZIONE DEL NUE (DGR. N. 334/2015) § PRESTAZIONI PROFESSIONALI E SPECIALISTICHE	RS		PR		R		ECP	100.000,00	EP
						CP	100.000,00	PC		I				EC
						CS	100.000,00	TP		FPV				TR
TOTALE PdC 030211000						RS		PR		R		ECP	100.000,00	EP
						CP	100.000,00	PC		I				EC
						CS	100.000,00	TP		FPV				TR

**PdC 030216000 Servizi amministrativi**

11	01	1	030216000	E47925	ARMO - SPESE PER LA PROTEZIONE CIVILE (PARTE CORRENTE) § SERVIZI AMMINISTRATIVI	RS		PR		R				EP
						CP	10.425,23	PC	10.425,23	I	10.425,23	ECP		EC
						CS	10.425,23	TP	10.425,23	FPV				TR

Miss.	Progr.	Titolo	PdC	Capit.	Denominazione	Residui passivi al 1/1/2016 (RS)		Pagamenti in c/residui (PR)		Riaccertamento residui (R)		Residui passivi da esercizi precedenti (EP=RS-PR+R)			
						Previsioni definitive di competenza (CP)		Pagamenti in c/competenza (PC)		Impegni (I)		Economie di competenza (ECP=CP-I-FPV)		Residui passivi da esercizio di competenza (EC=I-PC)	
						Previsioni definitive di cassa (CS)		Totale pagamenti (TP=PR+PC)		Fondo pluriennale vincolato (FPV))				Totale residui passivi da riportare (TR=EP+EC)	
TOTALE PdC 030216000					Servizi amministrativi	RS		PR		R		ECP		EP	
						CP	10.425,23	PC	10.425,23	I	10.425,23			EC	
						CS	10.425,23	TP	10.425,23	FPV				TR	

**PdC 030218000 Servizi sanitari**

11	01	1	030218000	E23522	ARMO - SPESE PER LA PREVENZIONE DEGLI INCENDI NEI BOSCHI, PER LE OPERAZIONI DI PRIMO SPEGNIMENTO E PER GLI INTERVENTI PER LA RICOSTRUZIONE BOSCHIVA (L.R. 39/02) § SERVIZI SANITARI	RS		PR		R				EP	
						CP		PC		I		ECP		EC	
						CS		TP		FPV				TR	
TOTALE PdC 030218000					Servizi sanitari	RS		PR		R				EP	
						CP		PC		I		ECP		EC	
						CS		TP		FPV				TR	

**PdC 030219000 Servizi informatici e di telecomunicazioni**

11	01	1	030219000	E47115	UTILIZZAZIONE DELLE RISORSE DI CUI ALL'ARTICOLO 7, COMMA 1-BIS, DEL D.L. N. 210/2015, PER INTERVENTI NEL SETTORE DELLA PROTEZIONE CIVILE § SERVIZI INFORMATICI E DI TELECOMUNICAZIONI	RS		PR		R				EP	
						CP		PC		I		ECP		EC	
						CS	600.000,00	TP		FPV				TR	
11	01	1	030219000	E47920	ARMO - SPESE DI PARTE CORRENTE PER L'ATTUAZIONE DEL NUE (DGR. N. 334/2015) § SERVIZI INFORMATICI E DI TELECOMUNICAZIONI	RS		PR		R				EP	
						CP	118.422,47	PC	118.422,47	I	118.422,47	ECP		EC	
						CS	646.860,00	TP	118.422,47	FPV				TR	
TOTALE PdC 030219000					Servizi informatici e di telecomunicazioni	RS		PR		R				EP	
						CP	118.422,47	PC	118.422,47	I	118.422,47	ECP		EC	
						CS	1.246.860,00	TP	118.422,47	FPV				TR	

**PdC 030299000 Altri servizi**

11	01	1	030299000	E23517	ARMO - SPESE PER LA PREVENZIONE DEGLI INCENDI NEI BOSCHI, PER LE OPERAZIONI DI PRIMO SPEGNIMENTO E PER GLI INTERVENTI PER LA RICOSTRUZIONE BOSCHIVA (L.R. 39/02) § Altri servizi	RS	2.342.284,51	PR	2.292.284,51	R				EP	50.000,00
						CP	4.300.000,00	PC	2.848.008,42	I	4.253.262,04	ECP	46.737,96	EC	1.405.253,62
						CS	6.642.284,51	TP	5.140.292,93	FPV				TR	1.455.253,62

Miss.	Progr.	Titolo	PdC	Capit.	Denominazione	Residui passivi al 1/1/2016 (RS)		Pagamenti in c/residui (PR)		Riaccertamento residui (R)		Residui passivi da esercizi precedenti (EP=RS-PR+R)			
						Previsioni definitive di competenza (CP)		Pagamenti in c/competenza (PC)		Impegni (I)		Economie di competenza (ECP=CP-I-FPV)		Residui passivi da esercizio di competenza (EC=I-PC)	
						Previsioni definitive di cassa (CS)		Totale pagamenti (TP=PR+PC)		Fondo pluriennale vincolato (FPV))				Totale residui passivi da riportare (TR=EP+EC)	
11	01	1	030299000	E47107	UTILIZZAZIONE DELL'ASSEGNAZIONE FONDI COMMISSIONE EUROPEA RELATIVI AL PROGETTO "INCA" IN MATERIA DI PIANIFICAZIONE E PREVENZIONE DEI RISCHI § ALTRI SERVIZI	RS		PR		R		EP			
						CP		PC		I	ECP	EC			
						CS		TP	FPV			TR			
11	01	1	030299000	E47117	ARMO - UTILIZZAZIONE DELLE RISORSE DI CUI ALL'ARTICOLO 7, COMMA 1-BIS, DEL D.L. N. 210/2015, PER INTERVENTI NEL SETTORE DELLA PROTEZIONE CIVILE § ALTRI SERVIZI	RS		PR		R		EP			
						CP	74.115,00	PC	66.490,00	I	74.115,00	ECP	EC	7.625,00	
						CS	144.427,66	TP	66.490,00	FPV		TR	7.625,00		
11	01	1	030299000	E47120	ARMO - UTILIZZAZIONE DELLE RISORSE DI CUI ALL'ARTICOLO 7, COMMA 1-BIS, DEL D.L. N. 210/2015, PER INTERVENTI NEL SETTORE DELLA PROTEZIONE CIVILE - EMERGENZA SISMA 2016 § ALTRI SERVIZI	RS		PR		R		EP			
						CP	61.488,00	PC	42.456,00	I	61.488,00	ECP	EC	19.032,00	
						CS	78.080,00	TP	42.456,00	FPV		TR	19.032,00		
11	01	1	030299000	E47508	ARMO - INTERVENTI URGENTI E STRAORDINARI PER LA PROTEZIONE CIVILE DI COMPETENZA REGIONALE (L.R. 6/12/1980, N. 93) § ALTRI SERVIZI	RS		PR		R		EP			
						CP	508.641,45	PC	256.946,26	I	268.658,26	ECP	EC	11.712,00	
						CS	588.429,21	TP	310.975,47	FPV		TR	11.712,00		
11	01	1	030299000	E47906	ARMO - SPESE PER LA PROTEZIONE CIVILE (PARTE CORRENTE) § ALTRI SERVIZI	RS		PR		R		EP			
						CP	354.572,00	PC	213.388,83	I	292.098,25	ECP	EC	78.709,42	
						CS	522.543,05	TP	233.111,69	FPV		TR	78.709,42		
11	01	1	030299000	E47907	SPESE CONNESSE AGLI ADEMPIMENTI RELATIVI AI CONTROLLI AGLI STABILIMENTI A RISCHIO DI INCIDENTE RILEVANTE DI CUI ALL'ART. 25 DEL D.LGS. 334/99 E S.M.I. § ALTRI SERVIZI	RS		PR		R		EP			
						CP		PC		I	ECP	EC			
						CS	23.450,00	TP		FPV		TR			
11	01	1	030299000	E47910	ARMO - ONERI FINANZIARI A FAVORE DI PROFESSIONISTI ABILITATI PER ATTIVITA' DI PREVENZIONE, MONITORAGGIO E VERIFICA PER LA MITIGAZIONE DEI RISCHI INSISTENTI SUL TERRITORIO REGIONALE E PER ATTIVITA' DI GESTIONE TECNICA DELL'EMERGENZA, RILIEVO DEL DANNO ED AGIBILITA' POST-SISMICA § ALTRI SERVIZI	RS		PR		R		EP			
						CP		PC		I	ECP	EC			
						CS		TP	FPV			TR			
11	01	1	030299000	E47923	ARMO - SPESE DI PARTE CORRENTE PER L'ATTUAZIONE DEL NUE (DGR. N. 334/2015) § ALTRI SERVIZI	RS		PR		R		EP			
						CP	196.318,62	PC	167.422,18	I	167.422,18	ECP	EC	28.896,44	
						CS	341.115,98	TP	175.327,78	FPV		TR			

Miss.	Progr.	Titolo	PdC	Capit.	Denominazione	Residui passivi al 1/1/2016 (RS)		Pagamenti in c/residui (PR)		Riaccertamento residui (R)		Residui passivi da esercizi precedenti (EP=RS-PR+R)			
						Previsioni definitive di competenza (CP)		Pagamenti in c/competenza (PC)		Impegni (I)		Economie di competenza (ECP=CP-I-FPV)		Residui passivi da esercizio di competenza (EC=I-PC)	
						Previsioni definitive di cassa (CS)		Totale pagamenti (TP=PR+PC)		Fondo pluriennale vincolato (FPV))				Totale residui passivi da riportare (TR=EP+EC)	
TOTALE PdC 030299000					Altri servizi	RS	2.423.942,18	PR	2.373.942,18	R		EP	50.000,00		
						CP	5.495.135,07	PC	3.594.711,69	I	5.117.043,73	ECP	378.091,34		
						CS	8.340.330,41	TP	5.968.653,87	FPV			TR	1.572.332,04	

**PdC 040101000 Trasferimenti correnti a Amministrazioni Centrali**

11	01	1	040101000	E23516	COFINANZIAMENTO REGIONALE PER GLI ACCORDI DI PROGRAMMA ATTINENTI LE ATTIVITA' DEL CORPO FORESTALE DELLO STATO E DEI VIGILI DEL FUOCO § Trasferimenti correnti a Amministrazioni Centrali	RS	2.984.735,20	PR	2.400.000,00	R			EP	584.735,20	
						CP	2.600.000,00	PC		I	2.600.000,00	ECP		EC	2.600.000,00
						CS	5.554.735,20	TP	2.400.000,00	FPV			TR	3.184.735,20	
11	01	1	040101000	E23518	ARMO - SPESE PER LA PREVENZIONE DEGLI INCENDI NEI BOSCHI, PER LE OPERAZIONI DI PRIMO SPEGNIMENTO E PER GLI INTERVENTI PER LA RICOSTRUZIONE BOSCHIVA (L.R. 39/02) § Trasferimenti correnti a Amministrazioni Centrali	RS		PR		R			EP		
						CP		PC		I		ECP		EC	
						CS		TP		FPV			TR		
11	01	1	040101000	E47110	ARMO - UTILIZZAZIONE DELL'ASSEGNAZIONE DEL DIPARTIMENTO NAZIONALE PROTEZIONE CIVILE RELATIVO AL RIMBORSO ONERI DI VOLONTARIATO SOSTENUTI PER LA PARTECIPAZIONE AD ATTIVITA' DI PROTEZIONE CIVILE - ARTT. 9 E 10 D.P.R. 194/01 § Trasferimenti correnti a Amministrazioni Centrali	RS	4.861,93	PR		R			EP	4.861,93	
						CP	21.492,30	PC		I		ECP	21.492,30	EC	
						CS	29.749,93	TP		FPV			TR	4.861,93	
11	01	1	040101000	E47124	ARMO - UTILIZZAZIONE DELLE RISORSE DI CUI ALL'ARTICOLO 7, COMMA 1-BIS, DEL D.L. N. 210/2015, PER INTERVENTI NEL SETTORE DELLA PROTEZIONE CIVILE - EMERGENZA SISMA 2016 § TRASFERIMENTI CORRENTI A AMMINISTRAZIONI CENTRALI	RS		PR		R			EP		
						CP	200.000,00	PC		I	200.000,00	ECP		EC	200.000,00
						CS	200.000,00	TP		FPV			TR	200.000,00	
11	01	1	040101000	E47904	ARMO - SPESE PER LA PROTEZIONE CIVILE (PARTE CORRENTE) § Trasferimenti correnti a Amministrazioni Centrali	RS		PR		R			EP		
						CP		PC		I		ECP		EC	
						CS		TP		FPV			TR		

Miss.	Progr.	Titolo	PdC	Capit.	Denominazione	Residui passivi al 1/1/2016 (RS)		Pagamenti in c/residui (PR)		Riaccertamento residui (R)		Residui passivi da esercizi precedenti (EP=RS-PR+R)			
						Previsioni definitive di competenza (CP)		Pagamenti in c/competenza (PC)		Impegni (I)		Economie di competenza (ECP=CP-I-FPV)		Residui passivi da esercizio di competenza (EC=I-PC)	
						Previsioni definitive di cassa (CS)		Totale pagamenti (TP=PR+PC)		Fondo pluriennale vincolato (FPV))				Totale residui passivi da riportare (TR=EP+EC)	
11	01	1	040101000	E47912	ARMO - ONERI FINANZIARI A FAVORE DI PROFESSIONISTI ABILITATI PER ATTIVITA' DI PREVENZIONE, MONITORAGGIO E VERIFICA PER LA MITIGAZIONE DEI RISCHI INSISTENTI SUL TERRITORIO REGIONALE E PER ATTIVITA' DI GESTIONE TECNICA DELL'EMERGENZA, RILIEVO DEL DANNO ED AGIBILITA' POST-SISMICA § TRASFERIMENTI CORRENTI A AMMINISTRAZIONI CENTRALI	RS		PR		R		ECP		EP	
						CP		PC		I				EC	
						CS		TP		FPV				TR	
11	01	1	040101000	E47915	ARMO - RIMBORSO ONERI DI VOLONTARIATO SOSTENUTI PER LA PARTECIPAZIONE AD ATTIVITA' DI PROTEZIONE CIVILE - ARTT. 9 E 10 DPR 194/01 § TRASFERIMENTI CORRENTI A AMMINISTRAZIONI CENTRALI	RS	594,92	PR	594,92	R				EP	
						CP	15.203,61	PC	294,95	I	493,45	ECP	14.710,16	EC	198,50
						CS	15.000,00	TP	889,87	FPV				TR	198,50
TOTALE PdC 040101000						RS	2.990.192,05	PR	2.400.594,92	R				EP	589.597,13
						CP	2.836.695,91	PC	294,95	I	2.800.493,45	ECP	36.202,46	EC	2.800.198,50
						CS	5.799.485,13	TP	2.400.889,87	FPV				TR	3.389.795,63

**PdC 040102000 Trasferimenti correnti a Amministrazioni Locali**

11	01	1	040102000	E23519	ARMO - SPESE PER LA PREVENZIONE DEGLI INCENDI NEI BOSCHI, PER LE OPERAZIONI DI PRIMO SPEGNIMENTO E PER GLI INTERVENTI PER LA RICOSTRUZIONE BOSCHIVA (L.R. 39/02) § Trasferimenti correnti a Amministrazioni Locali	RS	311.400,00	PR	311.400,00	R				EP	
						CP	149.695,08	PC	98.637,40	I	149.695,08	ECP		EC	51.057,68
						CS	461.400,00	TP	410.037,40	FPV				TR	51.057,68
11	01	1	040102000	E47104	UTILIZZAZIONE DELL'ASSEGNAZIONE FONDI EUROPEI RELATIVI AL PROGETTO "IPPEC - MIGLIORARE LA PREPARAZIONE PER ASSISTENZA PSICOLOGICA NEGLI OSPEDALI IN EVENTI DI CRISI" § Trasferimenti correnti a Amministrazioni Locali	RS		PR		R				EP	
						CP		PC		I		ECP		EC	
						CS		TP		FPV				TR	
11	01	1	040102000	E47108	ARMO - UTILIZZAZIONE DELL'ASSEGNAZIONE DEL DIPARTIMENTO NAZIONALE PROTEZIONE CIVILE RELATIVO AL RIMBORSO ONERI DI VOLONTARIATO SOSTENUTI PER LA PARTECIPAZIONE AD ATTIVITA' DI PROTEZIONE CIVILE - ARTT. 9 E 10 D.P.R. 194/01 § Trasferimenti correnti a Amministrazioni Locali	RS		PR		R				EP	
						CP	5.214,91	PC		I	4.872,27	ECP	342,64	EC	4.872,27
						CS	6.300,00	TP		FPV				TR	4.872,27

Miss.	Progr.	Titolo	PdC	Capit.	Denominazione	Residui passivi al 1/1/2016 (RS)		Pagamenti in c/residui (PR)		Riaccertamento residui (R)		Residui passivi da esercizi precedenti (EP=RS-PR+R)			
						Previsioni definitive di competenza (CP)		Pagamenti in c/competenza (PC)		Impegni (I)		Economie di competenza (ECP=CP-I-FPV)		Residui passivi da esercizio di competenza (EC=I-PC)	
						Previsioni definitive di cassa (CS)		Totale pagamenti (TP=PR+PC)		Fondo pluriennale vincolato (FPV))				Totale residui passivi da riportare (TR=EP+EC)	
11	01	1	040102000	E47112	UTILIZZAZIONE DELL'ASSEGNAZIONE DELLO STATO PER IL RIMBORSO DEGLI ONERI SOSTENUTI PER GLI INTERVENTI EMERGENZIALI A SOSTEGNO DELLE POPOLAZIONI COLPITE DA ECCEZIONALI AVVERSITA' ATMOSFERICHE - DPCM 28 SETTEMBRE 2012 § Trasferimenti correnti a Amministrazioni Locali	RS		PR		R		EP			
						CP	1.341.942,13	PC		I		ECP	1.341.942,13		
						CS		TP		FPV			TR		
11	01	1	040102000	E47122	ARMO - UTILIZZAZIONE DELLE RISORSE DI CUI ALL'ARTICOLO 7, COMMA 1-BIS, DEL D.L. N. 210/2015, PER INTERVENTI NEL SETTORE DELLA PROTEZIONE CIVILE - EMERGENZA SISMA 2016 § TRASFERIMENTI CORRENTI A AMMINISTRAZIONI LOCALI	RS		PR		R		EP			
						CP	138.900,00	PC		I	138.900,00	ECP	138.900,00		
						CS	138.900,00	TP		FPV			TR		
11	01	1	040102000	E47401	ASSEGNAZIONE ALLE PROVINCE ED AI COMUNI PER ADEMPIMENTI IN MATERIA DI PROTEZIONE CIVILE (L.R. 37/85) - SPESA OBBLIGATORIA § Trasferimenti correnti a Amministrazioni Locali	RS	209.716,43	PR	209.716,43	R		EP			
						CP	216.945,70	PC	128.861,45	I	206.944,92	ECP	10.000,78		
						CS	940.716,43	TP	338.577,88	FPV			TR		
11	01	1	040102000	E47507	ARMO - INTERVENTI URGENTI E STRAORDINARI PER LA PROTEZIONE CIVILE DI COMPETENZA REGIONALE (L.R. 6/12/1980, N. 93) § TRASFERIMENTI CORRENTI A AMMINISTRAZIONI LOCALI	RS	355.619,22	PR	355.619,22	R		EP			
						CP		PC		I		ECP			
						CS	1.255.619,22	TP	355.619,22	FPV			TR		
11	01	1	040102000	E47913	RIMBORSO ONERI DI VOLONTARIATO SOSTENUTI PER LA PARTECIPAZIONE AD ATTIVITA' DI PROTEZIONE CIVILE - ARTT. 9 E 10 DPR 194/01 § TRASFERIMENTI CORRENTI A AMMINISTRAZIONI LOCALI	RS	203,24	PR	203,24	R		EP			
						CP	45.780,00	PC		I		ECP	45.780,00		
						CS	50.553,24	TP	203,24	FPV			TR		
11	01	1	040102000	E47919	SPESA DI PARTE CORRENTE PER L'ATTUAZIONE DEL NUE (DGR. N. 334/2015) § TRASFERIMENTI CORRENTI A AMMINISTRAZIONI LOCALI	RS		PR		R		EP			
						CP	67.148,00	PC		I		ECP	67.148,00		
						CS	1.130.000,00	TP		FPV			TR		
TOTALE PdC 040102000					Trasferimenti correnti a Amministrazioni Locali	RS	876.938,89	PR	876.938,89	R		EP			
						CP	1.965.625,82	PC	227.498,85	I	500.412,27	ECP	1.465.213,55		
						CS	3.983.488,89	TP	1.104.437,74	FPV			TR		

**PdC 040103000 Trasferimenti correnti a Enti di Previdenza**

Miss.	Progr.	Titolo	PdC	Capit.	Denominazione	Residui passivi al 1/1/2016 (RS)		Pagamenti in c/residui (PR)		Riaccertamento residui (R)		Residui passivi da esercizi precedenti (EP=RS-PR+R)			
						Previsioni definitive di competenza (CP)		Pagamenti in c/competenza (PC)		Impegni (I)		Economie di competenza (ECP=CP-I-FPV)		Residui passivi da esercizio di competenza (EC=I-PC)	
						Previsioni definitive di cassa (CS)		Totale pagamenti (TP=PR+PC)		Fondo pluriennale vincolato (FPV))				Totale residui passivi da riportare (TR=EP+EC)	
11	01	1	040103000	E47114	ARMO - UTILIZZAZIONE DELL'ASSEGNAZIONE DEL DIPARTIMENTO NAZIONALE PROTEZIONE CIVILE RELATIVO AL RIMBORSO ONERI DI VOLONTARIATO SOSTENUTI PER LA PARTECIPAZIONE AD ATTIVITA' DI PROTEZIONE CIVILE - ARTT. 9 E 10 D.P.R. 194/01 § TRASFERIMENTI CORRENTI A ENTI DI PREVIDENZA	RS		PR		R				EP	
						CP	796,05	PC		I	796,00	ECP	0,05	EC	796,00
						CS	796,00	TP		FPV				TR	796,00
TOTALE PdC 040103000					Trasferimenti correnti a Enti di Previdenza	RS		PR		R				EP	
						CP	796,05	PC		I	796,00	ECP	0,05	EC	796,00
						CS	796,00	TP		FPV				TR	796,00

**PdC 040104000**

**Trasferimenti correnti a organismi interni e/o unità locali della amministrazione**

11	01	1	040104000	E47121	ARMO - UTILIZZAZIONE DELLE RISORSE DI CUI ALL'ARTICOLO 7, COMMA 1-BIS, DEL D.L. N. 210/2015, PER INTERVENTI NEL SETTORE DELLA PROTEZIONE CIVILE - EMERGENZA SISMA 2016 § TRASFERIMENTI CORRENTI A ORGANISMI INTERNI E/O UNITA' LOCALI DELLA AMMINISTRAZIONE	RS		PR		R				EP	
						CP		PC		I		ECP		EC	
						CS	500.000,00	TP		FPV				TR	
TOTALE PdC 040104000					Trasferimenti correnti a organismi interni e/o unità locali della amministrazione	RS		PR		R				EP	
						CP		PC		I		ECP		EC	
						CS	500.000,00	TP		FPV				TR	

**PdC 040301000**

**Trasferimenti correnti a imprese controllate**

11	01	1	040301000	E47109	ARMO - UTILIZZAZIONE DELL'ASSEGNAZIONE DEL DIPARTIMENTO NAZIONALE PROTEZIONE CIVILE RELATIVO AL RIMBORSO ONERI DI VOLONTARIATO SOSTENUTI PER LA PARTECIPAZIONE AD ATTIVITA' DI PROTEZIONE CIVILE - ARTT. 9 E 10 D.P.R. 194/01 § Trasferimenti correnti a imprese controllate	RS		PR		R				EP	
						CP		PC		I		ECP		EC	
						CS		TP		FPV				TR	
11	01	1	040301000	E47914	ARMO - RIMBORSO ONERI DI VOLONTARIATO SOSTENUTI PER LA PARTECIPAZIONE AD ATTIVITA' DI PROTEZIONE CIVILE - ARTT. 9 E 10 DPR 194/01 § TRASFERIMENTI CORRENTI A IMPRESE CONTROLLATE	RS		PR		R				EP	
						CP	3.000,00	PC		I		ECP	3.000,00	EC	
						CS	5.646,00	TP		FPV				TR	



Miss.	Progr.	Titolo	PdC	Capit.	Denominazione	Residui passivi al 1/1/2016 (RS)		Pagamenti in c/residui (PR)		Riaccertamento residui (R)		Residui passivi da esercizi precedenti (EP=RS-PR+R)			
						Previsioni definitive di competenza (CP)		Pagamenti in c/competenza (PC)		Impegni (I)		Economie di competenza (ECP=CP-I-FPV)		Residui passivi da esercizio di competenza (EC=I-PC)	
						Previsioni definitive di cassa (CS)		Totale pagamenti (TP=PR+PC)		Fondo pluriennale vincolato (FPV))				Totale residui passivi da riportare (TR=EP+EC)	
11	01	1	040301000	E47918	ARMO - SPESE PER LA PROTEZIONE CIVILE (PARTE CORRENTE) § TRASFERIMENTI CORRENTI A IMPRESE CONTROLLATE	RS	58.013,58	PR	58.013,58	R			EP		
						CP	150.898,93	PC		I	17.059,20	ECP	133.839,73	EC	17.059,20
						CS	343.500,00	TP	58.013,58	FPV				TR	17.059,20
TOTALE PdC 040301000					Trasferimenti correnti a imprese controllate	RS	58.013,58	PR	58.013,58	R			EP		
						CP	153.898,93	PC		I	17.059,20	ECP	136.839,73	EC	17.059,20
						CS	349.146,00	TP	58.013,58	FPV				TR	17.059,20

**PdC 040399000 Trasferimenti correnti a altre imprese**

11	01	1	040399000	E23509	SPESE PER LA PREVENZIONE DEGLI INCENDI NEI BOSCHI, PER LE OPERAZIONI DI PRIMO SPEGNIMENTO E PER GLI INTERVENTI PER LA RICOSTRUZIONE BOSCHIVA (L.R. 39/02) § Trasferimenti correnti a altre imprese	RS	377.436,30	PR	176.241,16	R			EP	201.195,14	
						CP		PC		I		ECP		EC	
						CS	378.936,30	TP	176.241,16	FPV				TR	201.195,14
11	01	1	040399000	E47105	UTILIZZAZIONE DELL'ASSEGNAZIONE DEL DIPARTIMENTO NAZIONALE PROTEZIONE CIVILE RELATIVO AL RIMBORSO ONERI DI VOLONTARIATO SOSTENUTI PER LA PARTECIPAZIONE AD ATTIVITA' DI PROTEZIONE CIVILE - ARTT. 9 E 10 D.P.R. 194/01 § Trasferimenti correnti a altre imprese	RS	899,48	PR	899,48	R			EP		
						CP	58.516,92	PC		I	33.873,59	ECP	24.643,33	EC	33.873,59
						CS	76.335,51	TP	899,48	FPV				TR	33.873,59
11	01	1	040399000	E47111	ARMO - UTILIZZAZIONE DELL'ASSEGNAZIONE FONDI EUROPEI RELATIVI AL PROGETTO "IPPHEC - MIGLIORARE LA PREPARAZIONE PER ASSISTENZA PSICOLOGICA NEGLI OSPEDALI IN EVENTI DI CRISI" § Trasferimenti correnti a altre imprese	RS		PR		R			EP		
						CP		PC		I		ECP		EC	
						CS		TP		FPV				TR	
11	01	1	040399000	E47118	UTILIZZAZIONE DELLE RISORSE DI CUI ALL'ARTICOLO 7, COMMA 1-BIS, DEL D.L. N. 210/2015, PER INTERVENTI NEL SETTORE DELLA PROTEZIONE CIVILE - EMERGENZA SISMA 2016 § TRASFERIMENTI CORRENTI A ALTRE IMPRESE	RS		PR		R			EP		
						CP	5.200,00	PC		I	5.200,00	ECP		EC	5.200,00
						CS	340.000,00	TP		FPV				TR	5.200,00
11	01	1	040399000	E47501	INTERVENTI URGENTI E STRAORDINARI PER LA PROTEZIONE CIVILE DI COMPETENZA REGIONALE (L.R. 6/12/1980, N. 93) § Trasferimenti correnti a altre imprese	RS	258,52	PR		R			EP	258,52	
						CP		PC		I		ECP		EC	
						CS	72.149,82	TP		FPV				TR	258,52

Miss.	Progr.	Titolo	PdC	Capit.	Denominazione	Residui passivi al 1/1/2016 (RS)		Pagamenti in c/residui (PR)		Riaccertamento residui (R)		Residui passivi da esercizi precedenti (EP=RS-PR+R)			
						Previsioni definitive di competenza (CP)		Pagamenti in c/competenza (PC)		Impegni (I)		Economie di competenza (ECP=CP-I-FPV)		Residui passivi da esercizio di competenza (EC=I-PC)	
						Previsioni definitive di cassa (CS)		Totale pagamenti (TP=PR+PC)		Fondo pluriennale vincolato (FPV))				Totale residui passivi da riportare (TR=EP+EC)	
11	01	1	040399000	E47510	ARMO - COFINANZIAMENTO REGIONALE DEL PROGETTO EUROPEO DENOMINATO "IPPEC - MIGLIORARE LA PREPARAZIONE PER ASSISTENZA PSICOLOGICA NEGLI OSPEDALI IN EVENTI DI CRISI" § Trasferimenti correnti a altre imprese	RS		PR		R		ECP		EP	
						CP		PC		I				EC	
						CS		TP		FPV				TR	
11	01	1	040399000	E47909	ARMO - ONERI FINANZIARI A FAVORE DI PROFESSIONISTI ABILITATI PER ATTIVITA' DI PREVENZIONE, MONITORAGGIO E VERIFICA PER LA MITIGAZIONE DEI RISCHI INSISTENTI SUL TERRITORIO REGIONALE E PER ATTIVITA' DI GESTIONE TECNICA DELL'EMERGENZA, RILIEVO DEL DANNO ED AGIBILITA' POST-SISMICA § TRASFERIMENTI CORRENTI A ALTRE IMPRESE	RS		PR		R		ECP		EP	
						CP		PC		I				EC	
						CS		TP		FPV				TR	
11	01	1	040399000	E47917	ARMO - RIMBORSO ONERI DI VOLONTARIATO SOSTENUTI PER LA PARTECIPAZIONE AD ATTIVITA' DI PROTEZIONE CIVILE - ARTT. 9 E 10 DPR 194/01 § TRASFERIMENTI CORRENTI A ALTRE IMPRESE	RS	2.538,21	PR	2.538,21	R				EP	
						CP	55.333,86	PC	229,93	I	505,43	ECP	54.828,43	EC	275,50
						CS	55.000,00	TP	2.768,14	FPV				TR	275,50
TOTALE PdC 040399000						RS	381.132,51	PR	179.678,85	R				EP	201.453,66
						CP	119.050,78	PC	229,93	I	39.579,02	ECP	79.471,76	EC	39.349,09
						CS	922.421,63	TP	179.908,78	FPV				TR	240.802,75

**PdC 040401000 Trasferimenti correnti a Istituzioni Sociali Private**

11	01	1	040401000	E23521	ARMO - SPESE PER LA PREVENZIONE DEGLI INCENDI NEI BOSCHI, PER LE OPERAZIONI DI PRIMO SPEGNIMENTO E PER GLI INTERVENTI PER LA RICOSTRUZIONE BOSCHIVA (L.R. 39/02) § Trasferimenti correnti a Istituzioni Sociali Private	RS	1.310.000,00	PR	1.310.000,00	R				EP	
						CP	645.589,00	PC	424.306,14	I	645.589,00	ECP		EC	221.282,86
						CS	1.961.000,00	TP	1.734.306,14	FPV				TR	221.282,86
11	01	1	040401000	E33506	CONTRIBUTO AL C.N.S.A.( CORPO NAZIONALE DEL SOCCORSO ALPINO ) PER INIZIATIVE A CARATTERE EDUCATIVO E CULTURALE RIVOLTE ALLA PREVENZIONE DEGLI INFORTUNI IN MONTAGNA ( L.R.N. 27 DEL 26/4/1988 ) § Trasferimenti correnti a Istituzioni Sociali Private	RS	65.000,00	PR	65.000,00	R				EP	
						CP		PC		I		ECP		EC	
						CS	65.714,28	TP	65.000,00	FPV				TR	

Miss.	Progr.	Titolo	PdC	Capit.	Denominazione	Residui passivi al 1/1/2016 (RS)		Pagamenti in c/residui (PR)		Riaccertamento residui (R)		Residui passivi da esercizi precedenti (EP=RS-PR+R)			
						Previsioni definitive di competenza (CP)		Pagamenti in c/competenza (PC)		Impegni (I)		Economie di competenza (ECP=CP-I-FPV)		Residui passivi da esercizio di competenza (EC=I-PC)	
						Previsioni definitive di cassa (CS)		Totale pagamenti (TP=PR+PC)		Fondo pluriennale vincolato (FPV))				Totale residui passivi da riportare (TR=EP+EC)	
11	01	1	040401000	E47113	ARMO - UTILIZZAZIONE DELL'ASSEGNAZIONE DEL DIPARTIMENTO NAZIONALE PROTEZIONE CIVILE RELATIVO AL RIMBORSO ONERI DI VOLONTARIATO SOSTENUTI PER LA PARTECIPAZIONE AD ATTIVITA' DI PROTEZIONE CIVILE - ARTT. 9 E 10 D.P.R. 194/01 § TRASFERIMENTI CORRENTI A ISTITUZIONI SOCIALI PRIVATE	RS		PR		R				EP	
						CP	6.722,99	PC		I	6.644,96	ECP	78,03	EC	6.644,96
						CS	7.300,00	TP		FPV				TR	6.644,96
11	01	1	040401000	E47509	ARMO - INTERVENTI URGENTI E STRAORDINARI PER LA PROTEZIONE CIVILE DI COMPETENZA REGIONALE (L.R. 6/12/1980, N. 93) § TRASFERIMENTI CORRENTI A ISTITUZIONI SOCIALI PRIVATE	RS	41.906,99	PR	41.906,99	R				EP	
						CP	2.230,21	PC		I	2.230,21	ECP		EC	2.230,21
						CS	491.906,99	TP	41.906,99	FPV				TR	2.230,21
11	01	1	040401000	E47905	ARMO - SPESE PER LA PROTEZIONE CIVILE (PARTE CORRENTE) § Trasferimenti correnti a Istituzioni Sociali Private	RS	220.168,32	PR	216.730,83	R				EP	3.437,49
						CP	994.621,07	PC	615.683,86	I	994.621,07	ECP		EC	378.937,21
						CS	1.216.730,83	TP	832.414,69	FPV				TR	382.374,70
11	01	1	040401000	E47916	ARMO - RIMBORSO ONERI DI VOLONTARIATO SOSTENUTI PER LA PARTECIPAZIONE AD ATTIVITA' DI PROTEZIONE CIVILE - ARTT. 9 E 10 DPR 194/01 § TRASFERIMENTI CORRENTI A ISTITUZIONI SOCIALI PRIVATE	RS	371,31	PR	371,31	R				EP	
						CP	5.000,00	PC		I		ECP	5.000,00	EC	
						CS	5.000,00	TP	371,31	FPV				TR	
TOTALE PdC 040401000						RS	1.637.446,62	PR	1.634.009,13	R				EP	3.437,49
						CP	1.654.163,27	PC	1.039.990,00	I	1.649.085,24	ECP	5.078,03	EC	609.095,24
						CS	3.747.652,10	TP	2.673.999,13	FPV				TR	612.532,73

**PdC 100201000**

**Fondo pluriennale vincolato**

11	01	1	100201000	E23807	FPV - ARMO - SPESE PER LA PREVENZIONE DEGLI INCENDI NEI BOSCHI, PER LE OPERAZIONI DI PRIMO SPEGNIMENTO E PER GLI INTERVENTI PER LA RICOSTRUZIONE BOSCHIVA (L.R. 39/02) § FONDO PLURIENNALE VINCOLATO	RS		PR		R				EP	
						CP	304,92	PC		I		ECP		EC	
						CS		TP		FPV	304,92			TR	
11	01	1	100201000	E23808	FPV - SPESE PER LA PREVENZIONE DEGLI INCENDI NEI BOSCHI, PER LE OPERAZIONI DI PRIMO SPEGNIMENTO E PER GLI INTERVENTI PER LA RICOSTRUZIONE BOSCHIVA (L.R. 39/02) § FONDO PLURIENNALE VINCOLATO	RS		PR		R				EP	
						CP	1.500,00	PC		I		ECP		EC	
						CS		TP		FPV	1.500,00			TR	

Miss.	Progr.	Titolo	PdC	Capit.	Denominazione	Residui passivi al 1/1/2016 (RS)		Pagamenti in c/residui (PR)		Riaccertamento residui (R)		Residui passivi da esercizi precedenti (EP=RS-PR+R)			
						Previsioni definitive di competenza (CP)		Pagamenti in c/competenza (PC)		Impegni (I)		Economie di competenza (ECP=CP-I-FPV)		Residui passivi da esercizio di competenza (EC=I-PC)	
						Previsioni definitive di cassa (CS)		Totale pagamenti (TP=PR+PC)		Fondo pluriennale vincolato (FPV))				Totale residui passivi da riportare (TR=EP+EC)	
11	01	1	100201000	E23809	FPV - ARMO - SPESE PER LA PREVENZIONE DEGLI INCENDI NEI BOSCHI, PER LE OPERAZIONI DI PRIMO SPEGNIMENTO E PER GLI INTERVENTI PER LA RICOSTRUZIONE BOSCHIVA (L.R. 39/02) § FONDO PLURIENNALE VINCOLATO	RS		PR		R		ECP		EP	
						CP	5.411,00	PC		I				EC	
						CS		TP		FPV	5.411,00			TR	
11	01	1	100201000	E33804	FPV - CONTRIBUTO AL C.N.S.A.( CORPO NAZIONALE DEL SOCCORSO ALPINO ) PER INIZIATIVE A CARATTERE EDUCATIVO E CULTURALE RIVOLTE ALLA PREVENZIONE DEGLI INFORTUNI IN MONTAGNA ( L.R.N. 27 DEL 26/4/1988 ) § FONDO PLURIENNALE VINCOLATO	RS		PR		R		ECP		EP	
						CP	714,28	PC		I				EC	
						CS		TP		FPV	714,28			TR	
11	01	1	100201000	E47801	FPV - UTILIZZAZIONE DELL'ASSEGNAZIONE DEL DIPARTIMENTO NAZIONALE PROTEZIONE CIVILE RELATIVO AL RIMBORSO ONERI DI VOLONTARIATO SOSTENUTI PER LA PARTECIPAZIONE AD ATTIVITA' DI PROTEZIONE CIVILE - ARTT. 9 E 10 D.P.R. 194/01 § FONDO PLURIENNALE VINCOLATO	RS		PR		R		ECP		EP	
						CP	20.002,81	PC		I				EC	
						CS		TP		FPV	20.002,81			TR	
11	01	1	100201000	E47802	FPV - ARMO - INTERVENTI URGENTI E STRAORDINARI PER LA PROTEZIONE CIVILE DI COMPETENZA REGIONALE (L.R. 6/12/1980, N. 93) § FONDO PLURIENNALE VINCOLATO	RS		PR		R		ECP		EP	
						CP	25.758,55	PC		I				EC	
						CS		TP		FPV	25.758,55			TR	
11	01	1	100201000	E47803	FPV - SPESE CONNESSE AGLI ADEMPIMENTI RELATIVI AI CONTROLLI AGLI STABILIMENTI A RISCHIO DI INCIDENTE RILEVANTE DI CUI ALL'ART. 25 DEL D.LGS. 334/99 E S.M.I. § FONDO PLURIENNALE VINCOLATO	RS		PR		R		ECP		EP	
						CP	23.450,00	PC		I				EC	
						CS		TP		FPV	23.450,00			TR	
11	01	1	100201000	E47804	FPV - ARMO - SPESE PER LA PROTEZIONE CIVILE (PARTE CORRENTE) § FONDO PLURIENNALE VINCOLATO	RS		PR		R		ECP		EP	
						CP	203.800,00	PC		I				EC	
						CS		TP		FPV	203.800,00			TR	
11	01	1	100201000	E47805	FPV - INTERVENTI URGENTI E STRAORDINARI PER LA PROTEZIONE CIVILE DI COMPETENZA REGIONALE (L.R. 6/12/1980, N. 93) § FONDO PLURIENNALE VINCOLATO	RS		PR		R		ECP		EP	
						CP	71.891,30	PC		I				EC	
						CS		TP		FPV	71.891,30			TR	

Miss.	Progr.	Titolo	PdC	Capit.	Denominazione	Residui passivi al 1/1/2016 (RS)		Pagamenti in c/residui (PR)		Riaccertamento residui (R)		Residui passivi da esercizi precedenti (EP=RS-PR+R)			
						Previsioni definitive di competenza (CP)		Pagamenti in c/competenza (PC)		Impegni (I)		Economie di competenza (ECP=CP-I-FPV)		Residui passivi da esercizio di competenza (EC=I-PC)	
						Previsioni definitive di cassa (CS)		Totale pagamenti (TP=PR+PC)		Fondo pluriennale vincolato (FPV))				Totale residui passivi da riportare (TR=EP+EC)	
11	01	1	100201000	E47806	FPV - ARMO - SPESE PER LA PROTEZIONE CIVILE (PARTE CORRENTE) § FONDO PLURIENNALE VINCOLATO	RS		PR		R		ECP	EP		
						CP	206.404,00	PC		I			EC		
						CS		TP		FPV	206.404,00		TR		
11	01	1	100201000	E47807	FPV - RIMBORSO ONERI DI VOLONTARIATO SOSTENUTI PER LA PARTECIPAZIONE AD ATTIVITA' DI PROTEZIONE CIVILE - ARTT. 9 E 10 DPR 194/01 § FONDO PLURIENNALE VINCOLATO	RS		PR		R		ECP	EP		
						CP	24.570,00	PC		I			EC		
						CS		TP		FPV	24.570,00		TR		
11	01	1	100201000	E47808	FPV - ARMO - RIMBORSO ONERI DI VOLONTARIATO SOSTENUTI PER LA PARTECIPAZIONE AD ATTIVITA' DI PROTEZIONE CIVILE - ARTT. 9 E 10 DPR 194/01 § FONDO PLURIENNALE VINCOLATO	RS		PR		R		ECP	EP		
						CP	2.646,00	PC		I			EC		
						CS		TP		FPV	2.646,00		TR		
11	01	1	100201000	E47809	FPV - ARMO - RIMBORSO ONERI DI VOLONTARIATO SOSTENUTI PER LA PARTECIPAZIONE AD ATTIVITA' DI PROTEZIONE CIVILE - ARTT. 9 E 10 DPR 194/01 § FONDO PLURIENNALE VINCOLATO	RS		PR		R		ECP	EP		
						CP	3.324,39	PC		I			EC		
						CS		TP		FPV	3.324,39		TR		
11	01	1	100201000	E47810	FPV - ARMO - RIMBORSO ONERI DI VOLONTARIATO SOSTENUTI PER LA PARTECIPAZIONE AD ATTIVITA' DI PROTEZIONE CIVILE - ARTT. 9 E 10 DPR 194/01 § FONDO PLURIENNALE VINCOLATO	RS		PR		R		ECP	EP		
						CP	1.008,00	PC		I			EC		
						CS		TP		FPV	1.008,00		TR		
11	01	1	100201000	E47811	FPV - ARMO - RIMBORSO ONERI DI VOLONTARIATO SOSTENUTI PER LA PARTECIPAZIONE AD ATTIVITA' DI PROTEZIONE CIVILE - ARTT. 9 E 10 DPR 194/01 § FONDO PLURIENNALE VINCOLATO	RS		PR		R		ECP	EP		
						CP	13.526,14	PC		I			EC		
						CS		TP		FPV	13.526,14		TR		
11	01	1	100201000	E47812	FPV - SPESE DI PARTE CORRENTE PER L'ATTUAZIONE DEL NUE (DGR. N. 334/2015) § FONDO PLURIENNALE VINCOLATO	RS		PR		R		ECP	EP		
						CP	1.130.000,00	PC		I			EC		
						CS		TP		FPV	1.130.000,00		TR		
11	01	1	100201000	E47813	FPV - ARMO - SPESE DI PARTE CORRENTE PER L'ATTUAZIONE DEL NUE (DGR. N. 334/2015) § FONDO PLURIENNALE VINCOLATO	RS		PR		R		ECP	EP		
						CP	528.437,53	PC		I			EC		
						CS		TP		FPV	528.437,53		TR		

Miss.	Progr.	Titolo	PdC	Capit.	Denominazione	Residui passivi al 1/1/2016 (RS)		Pagamenti in c/residui (PR)		Riaccertamento residui (R)		Residui passivi da esercizi precedenti (EP=RS-PR+R)			
						Previsioni definitive di competenza (CP)		Pagamenti in c/competenza (PC)		Impegni (I)		Economie di competenza (ECP=CP-I-FPV)		Residui passivi da esercizio di competenza (EC=I-PC)	
						Previsioni definitive di cassa (CS)		Totale pagamenti (TP=PR+PC)		Fondo pluriennale vincolato (FPV))				Totale residui passivi da riportare (TR=EP+EC)	
11	01	1	100201000	E47814	FPV - ARMO - SPESE DI PARTE CORRENTE PER L'ATTUAZIONE DEL NUE (DGR. N. 334/2015) § FONDO PLURIENNALE VINCOLATO	RS		PR		R		ECP	EP		
						CP	180.000,00	PC		I			EC		
						CS		TP		FPV	180.000,00		TR		
11	01	1	100201000	E47815	FPV - ARMO - SPESE DI PARTE CORRENTE PER L'ATTUAZIONE DEL NUE (DGR. N. 334/2015) § FONDO PLURIENNALE VINCOLATO	RS		PR		R		ECP	EP		
						CP	136.891,76	PC		I			EC		
						CS		TP		FPV	136.891,76		TR		
11	01	1	100201000	E47816	FPV - ARMO - UTILIZZAZIONE DELL'ASSEGNAZIONE DEL DIPARTIMENTO NAZIONALE PROTEZIONE CIVILE RELATIVO AL RIMBORSO ONERI DI VOLONTARIATO SOSTENUTI PER LA PARTECIPAZIONE AD ATTIVITA' DI PROTEZIONE CIVILE - ARTT. 9 E 10 D.P.R. 194/01 § FONDO PLURIENNALE VINCOLATO	RS		PR		R		ECP	EP		
						CP	1.085,74	PC		I			EC		
						CS		TP		FPV	1.085,74		TR		
11	01	1	100201000	E47817	FPV - ARMO - UTILIZZAZIONE DELL'ASSEGNAZIONE DEL DIPARTIMENTO NAZIONALE PROTEZIONE CIVILE RELATIVO AL RIMBORSO ONERI DI VOLONTARIATO SOSTENUTI PER LA PARTECIPAZIONE AD ATTIVITA' DI PROTEZIONE CIVILE - ARTT. 9 E 10 D.P.R. 194/01 § FONDO PLURIENNALE VINCOLATO	RS		PR		R		ECP	EP		
						CP	3.395,71	PC		I			EC		
						CS		TP		FPV	3.395,71		TR		
11	01	1	100201000	E47818	FPV - ARMO - UTILIZZAZIONE DELL'ASSEGNAZIONE DEL DIPARTIMENTO NAZIONALE PROTEZIONE CIVILE RELATIVO AL RIMBORSO ONERI DI VOLONTARIATO SOSTENUTI PER LA PARTECIPAZIONE AD ATTIVITA' DI PROTEZIONE CIVILE - ARTT. 9 E 10 D.P.R. 194/01 § FONDO PLURIENNALE VINCOLATO	RS		PR		R		ECP	EP		
						CP	593,11	PC		I			EC		
						CS		TP		FPV	593,11		TR		
11	01	1	100201000	E47819	FPV - UTILIZZAZIONE DELLE RISORSE DI CUI ALL'ARTICOLO 7, COMMA 1-BIS, DEL D.L. N. 210/2015, PER INTERVENTI NEL SETTORE DELLA PROTEZIONE CIVILE § FONDO PLURIENNALE VINCOLATO	RS		PR		R		ECP	EP		
						CP	600.000,00	PC		I			EC		
						CS		TP		FPV	600.000,00		TR		
11	01	1	100201000	E47820	FPV - ARMO - UTILIZZAZIONE DELLE RISORSE DI CUI ALL'ARTICOLO 7, COMMA 1-BIS, DEL D.L. N. 210/2015, PER INTERVENTI NEL SETTORE DELLA PROTEZIONE CIVILE § FONDO PLURIENNALE VINCOLATO	RS		PR		R		ECP	EP		
						CP	100.000,00	PC		I			EC		
						CS		TP		FPV	100.000,00		TR		

Miss.	Progr.	Titolo	PdC	Capit.	Denominazione	Residui passivi al 1/1/2016 (RS)		Pagamenti in c/residui (PR)		Riaccertamento residui (R)		Residui passivi da esercizi precedenti (EP=RS-PR+R)			
						Previsioni definitive di competenza (CP)		Pagamenti in c/competenza (PC)		Impegni (I)		Economie di competenza (ECP=CP-I-FPV)		Residui passivi da esercizio di competenza (EC=I-PC)	
						Previsioni definitive di cassa (CS)		Totale pagamenti (TP=PR+PC)		Fondo pluriennale vincolato (FPV))				Totale residui passivi da riportare (TR=EP+EC)	
11	01	1	100201000	E47821	FPV - ARMO - UTILIZZAZIONE DELLE RISORSE DI CUI ALL'ARTICOLO 7, COMMA 1-BIS, DEL D.L. N. 210/2015, PER INTERVENTI NEL SETTORE DELLA PROTEZIONE CIVILE § FONDO PLURIENNALE VINCOLATO	RS		PR		R		ECP	EP		
						CP	70.312,66	PC		I			EC		
						CS		TP		FPV	70.312,66		TR		
11	01	1	100201000	E47822	FPV - UTILIZZAZIONE DELLE RISORSE DI CUI ALL'ARTICOLO 7, COMMA 1-BIS, DEL D.L. N. 210/2015, PER INTERVENTI NEL SETTORE DELLA PROTEZIONE CIVILE - EMERGENZA SISMA 2016 § FONDO PLURIENNALE VINCOLATO	RS		PR		R		ECP	EP		
						CP	334.800,00	PC		I			EC		
						CS		TP		FPV	334.800,00		TR		
11	01	1	100201000	E47823	FPV - ARMO - UTILIZZAZIONE DELLE RISORSE DI CUI ALL'ARTICOLO 7, COMMA 1-BIS, DEL D.L. N. 210/2015, PER INTERVENTI NEL SETTORE DELLA PROTEZIONE CIVILE - EMERGENZA SISMA 2016 § FONDO PLURIENNALE VINCOLATO	RS		PR		R		ECP	EP		
						CP	189.411,86	PC		I			EC		
						CS		TP		FPV	189.411,86		TR		
11	01	1	100201000	E47824	FPV - ARMO - UTILIZZAZIONE DELLE RISORSE DI CUI ALL'ARTICOLO 7, COMMA 1-BIS, DEL D.L. N. 210/2015, PER INTERVENTI NEL SETTORE DELLA PROTEZIONE CIVILE - EMERGENZA SISMA 2016 § FONDO PLURIENNALE VINCOLATO	RS		PR		R		ECP	EP		
						CP	16.592,00	PC		I			EC		
						CS		TP		FPV	16.592,00		TR		
11	01	1	100201000	E47825	FPV - ARMO - UTILIZZAZIONE DELLE RISORSE DI CUI ALL'ARTICOLO 7, COMMA 1-BIS, DEL D.L. N. 210/2015, PER INTERVENTI NEL SETTORE DELLA PROTEZIONE CIVILE - EMERGENZA SISMA 2016 § FONDO PLURIENNALE VINCOLATO	RS		PR		R		ECP	EP		
						CP	500.000,00	PC		I			EC		
						CS		TP		FPV	500.000,00		TR		
11	01	1	100201000	E47826	FPV - ARMO - UTILIZZAZIONE DELLE RISORSE DI CUI ALL'ARTICOLO 7, COMMA 1-BIS, DEL D.L. N. 210/2015, PER INTERVENTI NEL SETTORE DELLA PROTEZIONE CIVILE - EMERGENZA SISMA 2016 § FONDO PLURIENNALE VINCOLATO	RS		PR		R		ECP	EP		
						CP	137.443,26	PC		I			EC		
						CS		TP		FPV	137.443,26		TR		
11	01	1	100201000	E47827	FPV - ASSEGNAZIONE ALLE PROVINCE ED AI COMUNI PER ADEMPIMENTI IN MATERIA DI PROTEZIONE CIVILE (L.R. 37/85) - SPESA OBBLIGATORIA § FONDO PLURIENNALE VINCOLATO	RS		PR		R		ECP	EP		
						CP	524.054,30	PC		I			EC		
						CS		TP		FPV	524.054,30		TR		

Miss.	Progr.	Titolo	PdC	Capit.	Denominazione	Residui passivi al 1/1/2016 (RS)		Pagamenti in c/residui (PR)		Riaccertamento residui (R)		Residui passivi da esercizi precedenti (EP=RS-PR+R)			
						Previsioni definitive di competenza (CP)		Pagamenti in c/competenza (PC)		Impegni (I)		Economie di competenza (ECP=CP-I-FPV)		Residui passivi da esercizio di competenza (EC=I-PC)	
						Previsioni definitive di cassa (CS)		Totale pagamenti (TP=PR+PC)		Fondo pluriennale vincolato (FPV))				Totale residui passivi da riportare (TR=EP+EC)	
11	01	1	100201000	E47828	FPV - ARMO - INTERVENTI URGENTI E STRAORDINARI PER LA PROTEZIONE CIVILE DI COMPETENZA REGIONALE (L.R. 6/12/1980, N. 93) § FONDO PLURIENNALE VINCOLATO	RS		PR		R		ECP	EP		
						CP	900.000,00	PC		I			EC		
						CS		TP		FPV	900.000,00		TR		
11	01	1	100201000	E47829	FPV - ARMO - INTERVENTI URGENTI E STRAORDINARI PER LA PROTEZIONE CIVILE DI COMPETENZA REGIONALE (L.R. 6/12/1980, N. 93) § FONDO PLURIENNALE VINCOLATO	RS		PR		R		ECP	EP		
						CP	447.769,79	PC		I			EC		
						CS		TP		FPV	447.769,79		TR		
11	01	1	100201000	E47830	FPV - ARMO - INTERVENTI URGENTI E STRAORDINARI PER LA PROTEZIONE CIVILE DI COMPETENZA REGIONALE (L.R. 6/12/1980, N. 93) § FONDO PLURIENNALE VINCOLATO	RS		PR		R		ECP	EP		
						CP	0,01	PC		I			EC		
						CS		TP		FPV	0,01		TR		
11	01	1	100201000	E47831	FPV - SPESE PER LA PROTEZIONE CIVILE (PARTE CORRENTE) § FONDO PLURIENNALE VINCOLATO	RS		PR		R		ECP	EP		
						CP	56.914,16	PC		I			EC		
						CS		TP		FPV	56.914,16		TR		
11	01	1	100201000	E47832	FPV - ARMO - SPESE PER LA PROTEZIONE CIVILE (PARTE CORRENTE) § FONDO PLURIENNALE VINCOLATO	RS		PR		R		ECP	EP		
						CP	5.378,93	PC		I			EC		
						CS		TP		FPV	5.378,93		TR		
11	01	1	100201000	E47833	FPV - ARMO - SPESE PER LA PROTEZIONE CIVILE (PARTE CORRENTE) § FONDO PLURIENNALE VINCOLATO	RS		PR		R		ECP	EP		
						CP	16.188,08	PC		I			EC		
						CS		TP		FPV	16.188,08		TR		
TOTALE PdC 100201000						Fondo pluriennale vincolato	RS		PR		R		EP		
							CP	6.483.580,29	PC		I		EC		
							CS		TP		FPV	6.483.580,29	TR		

**PdC 100499000 Altri premi di assicurazione n.a.c.**



Miss.	Progr.	Titolo	PdC	Capit.	Denominazione	Residui passivi al 1/1/2016 (RS)		Pagamenti in c/residui (PR)		Riaccertamento residui (R)		Residui passivi da esercizi precedenti (EP=RS-PR+R)			
						Previsioni definitive di competenza (CP)		Pagamenti in c/competenza (PC)		Impegni (I)		Economie di competenza (ECP=CP-I-FPV)		Residui passivi da esercizio di competenza (EC=I-PC)	
						Previsioni definitive di cassa (CS)		Totale pagamenti (TP=PR+PC)		Fondo pluriennale vincolato (FPV))				Totale residui passivi da riportare (TR=EP+EC)	
11	01	1	100499000	E47911	ARMO - ONERI FINANZIARI A FAVORE DI PROFESSIONISTI ABILITATI PER ATTIVITA' DI PREVENZIONE, MONITORAGGIO E VERIFICA PER LA MITIGAZIONE DEI RISCHI INSISTENTI SUL TERRITORIO REGIONALE E PER ATTIVITA' DI GESTIONE TECNICA DELL'EMERGENZA, RILIEVO DEL DANNO ED AGIBILITA' POST-SISMICA § ALTRI PREMI DI ASSICURAZIONE N.A.C.	RS		PR		R		ECP		EP	
						CP		PC		I				EC	
						CS		TP		FPV				TR	
TOTALE PdC 100499000					Altri premi di assicurazione n.a.c.	RS		PR		R		ECP		EP	
						CP		PC		I				EC	
						CS		TP		FPV				TR	
TOTALE TITOLO 1					Spese correnti	RS	8.474.144,50	PR	7.629.656,21	R				EP	844.488,29
						CP	19.628.475,85	PC	5.270.712,91	I	10.576.853,68	ECP	2.568.041,88	EC	5.306.140,77
						CS	26.421.244,79	TP	12.900.369,12	FPV	6.483.580,29			TR	6.150.629,06

## TITOLO 2

### Spese in conto capitale

#### PdC 020103000

#### Mobili e arredi

11	01	2	020103000	E46134	ARMO - UTILIZZAZIONE DELLE RISORSE DI CUI ALL'ARTICOLO 7, COMMA 1-BIS, DEL D.L. N. 210/2015, PER INTERVENTI NEL SETTORE DELLA PROTEZIONE CIVILE § MOBILI E ARREDI	RS		PR		R		ECP		EP	
						CP		PC		I				EC	
						CS		TP		FPV				TR	
11	01	2	020103000	E46136	ARMO - UTILIZZAZIONE DELLE RISORSE DI CUI ALL'ARTICOLO 7, COMMA 1-BIS, DEL D.L. N. 210/2015, PER INTERVENTI NEL SETTORE DELLA PROTEZIONE CIVILE - EMERGENZA SISMA 2016 § MOBILI E ARREDI	RS		PR		R		ECP		EP	
						CP	9.149,02	PC	9.149,02	I	9.149,02			EC	
						CS	9.149,02	TP	9.149,02	FPV				TR	
11	01	2	020103000	E46543	ARMO - SPESE IN CONTO CAPITALE PER L'ATTUAZIONE DEL NUE (DGR N. 334/2015) § MOBILI E ARREDI	RS	7.466,40	PR	7.466,40	R		ECP		EP	
						CP	25.734,76	PC	22.945,76	I	22.945,76		2.789,00	EC	
						CS	33.201,16	TP	30.412,16	FPV				TR	
TOTALE PdC 020103000					Mobili e arredi	RS	7.466,40	PR	7.466,40	R		ECP		EP	
						CP	34.883,78	PC	32.094,78	I	32.094,78		2.789,00	EC	
						CS	42.350,18	TP	39.561,18	FPV				TR	

Miss.	Progr.	Titolo	PdC	Capit.	Denominazione	Residui passivi al 1/1/2016 (RS)	Pagamenti in c/residui (PR)	Riaccertamento residui (R)		Residui passivi da esercizi precedenti (EP=RS-PR+R)
						Previsioni definitive di competenza (CP)	Pagamenti in c/competenza (PC)	Impegni (I)	Economie di competenza (ECP=CP-I-FPV)	Residui passivi da esercizio di competenza (EC=I-PC)
						Previsioni definitive di cassa (CS)	Totale pagamenti (TP=PR+PC)	Fondo pluriennale vincolato (FPV))		Totale residui passivi da riportare (TR=EP+EC)

**PdC 020104000**
**Impianti e macchinari**

11	01	2	020104000	E24103	SPESA PER LA REALIZZAZIONE DI IMPIANTI DI MONITORAGGIO ELETTRONICO PER LA PREVENZIONE DEGLI INCENDI BOSCHIVI (L. 3.7.1991, N. 195) § Impianti e macchinari	RS		PR		R			EP		
						CP		PC		I	ECP		EC		
						CS		TP		FPV		TR			
11	01	2	020104000	E42121	UTILIZZAZIONE DELL'ASSENAMENTO DELLO STATO PER LA REALIZZAZIONE DELLE RETI DI RILEVAMENTO E SORVEGLIANZA PLUVIOIDROMETRICA DEI CENTRI FUNZIONALI REGIONALI E L'OTTIMIZZAZIONE FUNZIONALE DI QUELLE ESISTENTI E LA MANUTENZIONE ORDINARIA E STRAORDINARIA § Impianti e macchinari	RS		PR		R			EP		
						CP	334.200,00	PC		I	ECP	334.200,00	EC		
						CS		TP		FPV		TR			
11	01	2	020104000	E46137	ARMO - UTILIZZAZIONE DELLE RISORSE DI CUI ALL'ARTICOLO 7, COMMA 1-BIS, DEL D.L. N. 210/2015, PER INTERVENTI NEL SETTORE DELLA PROTEZIONE CIVILE - EMERGENZA SISMA 2016 § IMPIANTI E MACCHINARI	RS		PR		R			EP		
						CP	97.160,80	PC		I	ECP	97.160,80	EC	97.160,80	
						CS	250.000,00	TP		FPV		TR	97.160,80		
11	01	2	020104000	E46533	ARMO - SPESE IN CONTO CAPITALE IN MATERIA DI PROTEZIONE CIVILE § Impianti e macchinari	RS	203.008,00	PR	171.017,66	R			EP	31.990,34	
						CP		PC		I	ECP		EC		
						CS	203.008,00	TP	171.017,66	FPV		TR	31.990,34		
TOTALE PdC 020104000					Impianti e macchinari	RS	203.008,00	PR	171.017,66	R			EP	31.990,34	
						CP	431.360,80	PC		I	97.160,80	ECP	334.200,00	EC	97.160,80
						CS	453.008,00	TP	171.017,66	FPV			TR	129.151,14	

**PdC 020105000**
**Attrezzature**

11	01	2	020105000	E46138	ARMO - UTILIZZAZIONE DELLE RISORSE DI CUI ALL'ARTICOLO 7, COMMA 1-BIS, DEL D.L. N. 210/2015, PER INTERVENTI NEL SETTORE DELLA PROTEZIONE CIVILE - EMERGENZA SISMA 2016 § ATTREZZATURE	RS		PR		R			EP	
						CP	14.446,02	PC	8.974,32	I	ECP	14.446,02	EC	5.471,70
						CS	100.000,00	TP	8.974,32	FPV		TR	5.471,70	
11	01	2	020105000	E46525	SPESE CONNESSE CON IL TRASFERIMENTO E L'ALLESTIMENTO DELLA SALA OPERATIVA DELLA PROTEZIONE CIVILE - L.R. 28/04/06 N.4 ART. 6 - § ATTREZZATURE	RS		PR		R			EP	
						CP		PC		I	ECP		EC	
						CS		TP		FPV		TR		

Miss.	Progr.	Titolo	PdC	Capit.	Denominazione	Residui passivi al 1/1/2016 (RS)		Pagamenti in c/residui (PR)		Riaccertamento residui (R)		Residui passivi da esercizi precedenti (EP=RS-PR+R)			
						Previsioni definitive di competenza (CP)		Pagamenti in c/competenza (PC)		Impegni (I)		Economie di competenza (ECP=CP-I-FPV)		Residui passivi da esercizio di competenza (EC=I-PC)	
						Previsioni definitive di cassa (CS)		Totale pagamenti (TP=PR+PC)		Fondo pluriennale vincolato (FPV))				Totale residui passivi da riportare (TR=EP+EC)	
TOTALE PdC 020105000					Attrezzature	RS		PR		R		ECP		EP	
						CP	14.446,02	PC	8.974,32	I	14.446,02			EC	5.471,70
						CS	100.000,00	TP	8.974,32	FPV				TR	5.471,70

**PdC 020107000**

**Hardware**

11	01	2	020107000	E46133	UTILIZZAZIONE DELLE RISORSE DI CUI ALL'ARTICOLO 7, COMMA 1-BIS, DEL D.L. N. 210/2015, PER INTERVENTI NEL SETTORE DELLA PROTEZIONE CIVILE § HARDWARE	RS		PR		R				EP	
						CP		PC		I		ECP		EC	
						CS	341.474,18	TP		FPV				TR	
11	01	2	020107000	E46542	ARMO - SPESE IN CONTO CAPITALE PER L'ATTUAZIONE DEL NUE (DGR N. 334/2015) § HARDWARE	RS		PR		R				EP	
						CP	77.174,82	PC	77.174,82	I	77.174,82	ECP		EC	
						CS	95.000,00	TP	77.174,82	FPV				TR	
11	01	2	020107000	E46545	ARMO - SPESE IN CONTO CAPITALE IN MATERIA DI PROTEZIONE CIVILE § HARDWARE	RS		PR		R				EP	
						CP	1.430.749,97	PC		I	1.430.749,97	ECP		EC	1.430.749,97
						CS	2.530.837,15	TP		FPV				TR	1.430.749,97
11	01	2	020107000	T94634	RESIDUI PASSIVI PERENTI AGLI EFFETTI AMMINISTRATIVI (FONDI VINCOLATI IN CAPITALE) § HARDWARE	RS		PR		R				EP	
						CP		PC		I		ECP		EC	
						CS		TP		FPV				TR	
TOTALE PdC 020107000					Hardware	RS		PR		R				EP	
						CP	1.507.924,79	PC	77.174,82	I	1.507.924,79	ECP		EC	1.430.749,97
						CS	2.967.311,33	TP	77.174,82	FPV				TR	1.430.749,97

**PdC 020109000**

**Beni immobili**

11	01	2	020109000	E42511	SPESE PER LA MANUTENZIONE E L'AGGIORNAMENTO DELLE RETI E STAZIONI DI RILEVAMENTO IDROMETRICHE COMPRESSE LE SPESE INERENTI STUDI RELATIVI ALLA IDROLOGIA, METEOROLOGIA E IDROGEOLOGIA DEI BACINI A SEGUITO DELLE FUNZIONI TRASFERITE CON IL DLGS 112/98 § Beni immobili	RS	4.172,90	PR	3.776,57	R				EP	396,33
						CP	1.293.562,09	PC	975.185,93	I	1.289.397,85	ECP	4.164,24	EC	314.211,92
						CS	1.314.675,50	TP	978.962,50	FPV				TR	314.608,25

Miss.	Progr.	Titolo	PdC	Capit.	Denominazione	Residui passivi al 1/1/2016 (RS)		Pagamenti in c/residui (PR)		Riaccertamento residui (R)		Residui passivi da esercizi precedenti (EP=RS-PR+R)			
						Previsioni definitive di competenza (CP)		Pagamenti in c/competenza (PC)		Impegni (I)		Economie di competenza (ECP=CP-I-FPV)		Residui passivi da esercizio di competenza (EC=I-PC)	
						Previsioni definitive di cassa (CS)		Totale pagamenti (TP=PR+PC)		Fondo pluriennale vincolato (FPV))				Totale residui passivi da riportare (TR=EP+EC)	
11	01	2	020109000	E46135	UTILIZZAZIONE DELLE RISORSE DI CUI ALL'ARTICOLO 7, COMMA 1-BIS, DEL D.L. N. 210/2015, PER INTERVENTI NEL SETTORE DELLA PROTEZIONE CIVILE - EMERGENZA SISMA 2016 § BENI IMMOBILI	RS		PR		R			EP		
						CP		PC		I		ECP	EC		
						CS	793.000,00	TP		FPV			TR		
11	01	2	020109000	E46541	SPESE IN CONTO CAPITALE PER L'ATTUAZIONE DEL NUC (DGR N. 334/2015) § BENI IMMOBILI	RS		PR		R			EP		
						CP	167.083,31	PC	167.083,31	I	167.083,31	ECP	EC		
						CS	285.000,00	TP	167.083,31	FPV			TR		
11	01	2	020109000	T92656	RESIDUI PASSIVI PERENTI AGLI EFFETTI AMMINISTRATIVI (FONDI REGIONALI IN CAPITALE) § BENI IMMOBILI	RS	363.385,00	PR	363.385,00	R			EP		
						CP		PC		I		ECP	EC		
						CS	363.385,00	TP	363.385,00	FPV			TR		
TOTALE PdC 020109000						RS	367.557,90	PR	367.161,57	R			EP	396,33	
						CP	1.460.645,40	PC	1.142.269,24	I	1.456.481,16	ECP	4.164,24	EC	314.211,92
						CS	2.756.060,50	TP	1.509.430,81	FPV			TR	314.608,25	

**PdC 020199000 Altri beni materiali**

11	01	2	020199000	E46108	COFINANZIAMENTO REGIONALE DEGLI INTERVENTI DI PROTEZIONE CIVILE DI CUI ALL'ART. 138 DELLA LEGGE N. 388/2000 § Altri beni materiali	RS		PR		R			EP	
						CP		PC		I		ECP	EC	
						CS	6.225,99	TP		FPV			TR	
11	01	2	020199000	T82630	SOMME RADIATE DA RE-ISCRIVERE IN BILANCIO (FONDI REGIONALI IN CONTO CAPITALE) § ALTRI BENI MATERIALI	RS	117.615,00	PR		R			EP	117.615,00
						CP		PC		I		ECP	EC	
						CS	117.615,00	TP		FPV			TR	117.615,00
TOTALE PdC 020199000						RS	117.615,00	PR		R			EP	117.615,00
						CP		PC		I		ECP	EC	
						CS	123.840,99	TP		FPV			TR	117.615,00

**PdC 020305000 Incarichi professionali per la realizzazione di investimenti**

Miss.	Progr.	Titolo	PdC	Capit.	Denominazione	Residui passivi al 1/1/2016 (RS)		Pagamenti in c/residui (PR)		Riaccertamento residui (R)		Residui passivi da esercizi precedenti (EP=RS-PR+R)			
						Previsioni definitive di competenza (CP)		Pagamenti in c/competenza (PC)		Impegni (I)		Economie di competenza (ECP=CP-I-FPV)		Residui passivi da esercizio di competenza (EC=I-PC)	
						Previsioni definitive di cassa (CS)		Totale pagamenti (TP=PR+PC)		Fondo pluriennale vincolato (FPV))				Totale residui passivi da riportare (TR=EP+EC)	
11	01	2	020305000	E46140	ARMO - UTILIZZAZIONE DELLE RISORSE DI CUI ALL'ARTICOLO 7, COMMA 1-BIS, DEL D.L. N. 210/2015, PER INTERVENTI NEL SETTORE DELLA PROTEZIONE CIVILE - EMERGENZA SISMA 2016 § INCARICHI PROFESSIONALI PER LA REALIZZAZIONE DI INVESTIMENTI	RS		PR		R		ECP	EP		
						CP		PC		I			EC		
						CS	60.463,20	TP		FPV			TR		
11	01	2	020305000	E46539	ARMO - SPESE IN CONTO CAPITALE IN MATERIA DI PROTEZIONE CIVILE § INCARICHI PROFESSIONALI PER LA REALIZZAZIONE DI INVESTIMENTI	RS	111.304,75	PR	102.213,96	R			EP	9.090,79	
						CP	34.354,32	PC	34.354,32	I	34.354,32	ECP	EC		
						CS	145.659,07	TP	136.568,28	FPV			TR	9.090,79	
TOTALE PdC 020305000					Incarichi professionali per la realizzazione di investimenti	RS	111.304,75	PR	102.213,96	R			EP	9.090,79	
						CP	34.354,32	PC	34.354,32	I	34.354,32	ECP	EC		
						CS	206.122,27	TP	136.568,28	FPV			TR	9.090,79	

**PdC 020306000 Manutenzione straordinaria su beni di terzi**

11	01	2	020306000	E46142	ARMO - UTILIZZAZIONE DELLE RISORSE DI CUI ALL'ARTICOLO 7, COMMA 1-BIS, DEL D.L. N. 210/2015, PER INTERVENTI NEL SETTORE DELLA PROTEZIONE CIVILE - EMERGENZA SISMA 2016 § MANUTENZIONE STRAORDINARIA SU BENI DI TERZI	RS		PR		R			EP	
						CP	75.224,65	PC		I	75.224,65	ECP	EC	75.224,65
						CS	149.471,47	TP		FPV			TR	75.224,65
TOTALE PdC 020306000					Manutenzione straordinaria su beni di terzi	RS		PR		R			EP	
						CP	75.224,65	PC		I	75.224,65	ECP	EC	75.224,65
						CS	149.471,47	TP		FPV			TR	75.224,65

**PdC 030101000 Contributi agli investimenti a Amministrazioni Centrali**

11	01	2	030101000	E24106	COFINANZIAMENTO REGIONALE PER GLI ACCORDI DI PROGRAMMA ATTINENTI LE ATTIVITA' DEL CORPO FORESTALE DELLO STATO E DEI VIGILI DEL FUOCO - (QUOTA CAPITALE) § Contributi agli investimenti a Amministrazioni Centrali	RS	47.308,42	PR	42.750,00	R			EP	4.558,42
						CP		PC		I		ECP	EC	
						CS	42.750,00	TP	42.750,00	FPV			TR	4.558,42
11	01	2	030101000	E46531	ARMO - SPESE IN CONTO CAPITALE IN MATERIA DI PROTEZIONE CIVILE § Contributi agli investimenti a Amministrazioni Centrali	RS		PR		R			EP	
						CP		PC		I		ECP	EC	
						CS		TP		FPV			TR	

Miss.	Progr.	Titolo	PdC	Capit.	Denominazione	Residui passivi al 1/1/2016 (RS)		Pagamenti in c/residui (PR)		Riaccertamento residui (R)		Residui passivi da esercizi precedenti (EP=RS-PR+R)			
						Previsioni definitive di competenza (CP)		Pagamenti in c/competenza (PC)		Impegni (I)		Economie di competenza (ECP=CP-I-FPV)		Residui passivi da esercizio di competenza (EC=I-PC)	
						Previsioni definitive di cassa (CS)		Totale pagamenti (TP=PR+PC)		Fondo pluriennale vincolato (FPV))				Totale residui passivi da riportare (TR=EP+EC)	
11	01	2	030101000	E46536	ARMO - STUDI FINALIZZATI ALL'AGGIORNAMENTO DELLA RICLASSIFICAZIONE SISMICA DEL TERRITORIO DELLA REGIONE LAZIO § Contributi agli investimenti a Amministrazioni Centrali	RS		PR		R		ECP		EP	
						CP		PC		I				EC	
						CS		TP		FPV				TR	
TOTALE PdC 030101000					Contributi agli investimenti a Amministrazioni Centrali	RS	47.308,42	PR	42.750,00	R		ECP		EP	4.558,42
						CP		PC		I				EC	
						CS	42.750,00	TP	42.750,00	FPV				TR	4.558,42

**PdC 030102000 Contributi agli investimenti a Amministrazioni Locali**

11	01	2	030102000	E46116	UTILIZZAZIONE DELL'ASSEGNAZIONE DELLO STATO IN MATERIA DI RIDUZIONE DEL RISCHIO SISMICO DI CUI ALLA LEGGE N. 326/2003 (ORDINANZE DEL PRESIDENTE DEL CONSIGLIO DEI MINISTRI NN. 3505/2006, 3728/2008, 3864/2010, 3879/2010 E 3927/2011) § Contributi agli investimenti a Amministrazioni Locali	RS		PR		R				EP	
						CP	3.453.125,41	PC		I	1.004.380,00	ECP	2.448.745,41	EC	1.004.380,00
						CS	2.427.381,98	TP		FPV				TR	1.004.380,00
11	01	2	030102000	E46117	COFINANZIAMENTO REGIONALE DEGLI INTERVENTI STRAORDINARI IN MATERIA DI RIDUZIONE DEL RISCHIO SISMICO DI CUI ALLA LEGGE N. 236/2003 § Contributi agli investimenti a Amministrazioni Locali	RS	11.550,00	PR		R				EP	11.550,00
						CP		PC		I		ECP		EC	
						CS	18.231,00	TP		FPV				TR	11.550,00
11	01	2	030102000	E46123	UTILIZZAZIONE DELL'ASSEGNAZIONE DELLO STATO PER LA PREVENZIONE DEL RISCHIO SISMICO DI CUI ALL'ART. 11 DELLA LEGGE 24 GIUGNO 2009, N. 77 § CONTRIBUTI AGLI INVESTIMENTI A AMMINISTRAZIONI LOCALI	RS	13.444.072,56	PR	13.372.297,74	R				EP	71.774,82
						CP	12.895.839,35	PC	618.727,00	I	1.338.802,00	ECP	11.557.037,35	EC	720.075,00
						CS	37.519.096,37	TP	13.991.024,74	FPV				TR	791.849,82
11	01	2	030102000	E46128	ARMO - COFINANZIAMENTO REGIONALE DEGLI INTERVENTI DI PROTEZIONE CIVILE DI CUI ALL'ART. 138 DELLA LEGGE N. 388/2000 § Contributi agli investimenti a Amministrazioni Locali	RS		PR		R				EP	
						CP		PC		I		ECP		EC	
						CS		TP		FPV				TR	
11	01	2	030102000	E46141	ARMO - UTILIZZAZIONE DELLE RISORSE DI CUI ALL'ARTICOLO 7, COMMA 1-BIS, DEL D.L. N. 210/2015, PER INTERVENTI NEL SETTORE DELLA PROTEZIONE CIVILE - EMERGENZA SISMA 2016 § CONTRIBUTI AGLI INVESTIMENTI A AMMINISTRAZIONI LOCALI	RS		PR		R				EP	
						CP	504.800,00	PC		I	504.800,00	ECP		EC	504.800,00
						CS	650.000,00	TP		FPV				TR	504.800,00

Miss.	Progr.	Titolo	PdC	Capit.	Denominazione	Residui passivi al 1/1/2016 (RS)		Pagamenti in c/residui (PR)		Riaccertamento residui (R)		Residui passivi da esercizi precedenti (EP=RS-PR+R)			
						Previsioni definitive di competenza (CP)		Pagamenti in c/competenza (PC)		Impegni (I)		Economie di competenza (ECP=CP-I-FPV)		Residui passivi da esercizio di competenza (EC=I-PC)	
						Previsioni definitive di cassa (CS)		Totale pagamenti (TP=PR+PC)		Fondo pluriennale vincolato (FPV))				Totale residui passivi da riportare (TR=EP+EC)	
11	01	2	030102000	E46143	UTILIZZAZIONE DELL'ASSEGNAZIONE DELLO STATO PER LA PREVENZIONE DEL RISCHIO SISMICO DI CUI ALL'ART. 11 DELLA LEGGE 24 GIUGNO 2009, N. 77 PER EDIFICI SCOLASTICI § CONTRIBUTI AGLI INVESTIMENTI A AMMINISTRAZIONI LOCALI	RS		PR		R		ECP		EP	
						CP	9.529,37	PC		I			9.529,37	EC	
						CS	3.216.765,40	TP		FPV				TR	
11	01	2	030102000	E46515	STUDI FINALIZZATI ALL'AGGIORNAMENTO DELLA RICLASSIFICAZIONE SISMICA DEL TERRITORIO DELLA REGIONE LAZIO § Contributi agli investimenti a Amministrazioni Locali	RS	6.000,00	PR		R				EP	6.000,00
						CP	48.800,00	PC	48.800,00	I	48.800,00	ECP		EC	
						CS	140.100,00	TP	48.800,00	FPV				TR	6.000,00
11	01	2	030102000	E46532	ARMO - SPESE IN CONTO CAPITALE IN MATERIA DI PROTEZIONE CIVILE § Contributi agli investimenti a Amministrazioni Locali	RS	50.000,00	PR	50.000,00	R				EP	
						CP		PC		I		ECP		EC	
						CS	3.050.000,00	TP	50.000,00	FPV				TR	
11	01	2	030102000	T92633	RESIDUI PASSIVI PERENTI AGLI EFFETTI AMMINISTRATIVI (FONDI REGIONALI IN CAPITALE) § CONTRIBUTI AGLI INVESTIMENTI A AMMINISTRAZIONI LOCALI	RS		PR		R				EP	
						CP		PC		I		ECP		EC	
						CS		TP		FPV				TR	
11	01	2	030102000	T92684	PASSIVI PERENTI AGLI EFFETTI AMMINISTRATIVI (FONDI REGIONALI IN CAPITALE) § CONTRIBUTI AGLI INVESTIMENTI A AMMINISTRAZIONI LOCALI	RS	268.123,47	PR		R				EP	268.123,47
						CP		PC		I		ECP		EC	
						CS	268.123,47	TP		FPV				TR	268.123,47
11	01	2	030102000	T94641	RESIDUI PASSIVI PERENTI AGLI EFFETTI AMMINISTRATIVI (FONDI VINCOLATI IN CAPITALE) § CONTRIBUTI AGLI INVESTIMENTI A AMMINISTRAZIONI LOCALI	RS		PR		R				EP	
						CP	1.236.000,00	PC		I	1.236.000,00	ECP		EC	1.236.000,00
						CS	1.236.000,00	TP		FPV				TR	1.236.000,00
TOTALE PdC 030102000						RS	13.779.746,03	PR	13.422.297,74	R				EP	357.448,29
						CP	18.148.094,13	PC	667.527,00	I	4.132.782,00	ECP	14.015.312,13	EC	3.465.255,00
						CS	48.525.698,22	TP	14.089.824,74	FPV				TR	3.822.703,29

**PdC 030104000**

**Contributi agli investimenti interni a organismi interni e/o unità locali della amministrazione**

11	01	2	030104000	E46129	ARMO - COFINANZIAMENTO REGIONALE DEGLI INTERVENTI DI PROTEZIONE CIVILE DI CUI ALL'ART. 138 DELLA LEGGE N. 388/2000 § Contributi agli investimenti interni a organismi interni e/o unità locali della amministrazione	RS		PR		R				EP	
						CP		PC		I		ECP		EC	
						CS		TP		FPV				TR	

Miss.	Progr.	Titolo	PdC	Capit.	Denominazione	Residui passivi al 1/1/2016 (RS)		Pagamenti in c/residui (PR)		Riaccertamento residui (R)		Residui passivi da esercizi precedenti (EP=RS-PR+R)			
						Previsioni definitive di competenza (CP)		Pagamenti in c/competenza (PC)		Impegni (I)		Economie di competenza (ECP=CP-I-FPV)		Residui passivi da esercizio di competenza (EC=I-PC)	
						Previsioni definitive di cassa (CS)		Totale pagamenti (TP=PR+PC)		Fondo pluriennale vincolato (FPV))				Totale residui passivi da riportare (TR=EP+EC)	
11	01	2	030104000	E46516	SPESA IN CONTO CAPITALE IN MATERIA DI PROTEZIONE CIVILE § Contributi agli investimenti interni a organismi interni e/o unità locali della amministrazione	RS	289.289,18	PR	14.322,26	R		EP	274.966,92		
						CP	1.843.970,98	PC	1.341.970,98	I	1.341.970,98	ECP	502.000,00		
						CS	1.459.610,63	TP	1.356.293,24	FPV		TR	274.966,92		
TOTALE PdC 030104000					Contributi agli investimenti interni a organismi interni e/o unità locali della amministrazione	RS	289.289,18	PR	14.322,26	R		EP	274.966,92		
						CP	1.843.970,98	PC	1.341.970,98	I	1.341.970,98	ECP	502.000,00		
						CS	1.459.610,63	TP	1.356.293,24	FPV		TR	274.966,92		

**PdC 030201000 Contributi agli investimenti a Famiglie**

11	01	2	030201000	E46131	ARMO - COFINANZIAMENTO REGIONALE DEGLI INTERVENTI DI PROTEZIONE CIVILE DI CUI ALL'ART. 138 DELLA LEGGE N. 388/2000 § Contributi agli investimenti a Famiglie	RS		PR		R		EP	
						CP		PC		I		ECP	
						CS		TP		FPV		TR	
TOTALE PdC 030201000					Contributi agli investimenti a Famiglie	RS		PR		R		EP	
						CP		PC		I		ECP	
						CS		TP		FPV		TR	

**PdC 030301000 Contributi agli investimenti a imprese controllate**

11	01	2	030301000	E46139	ARMO - UTILIZZAZIONE DELLE RISORSE DI CUI ALL'ARTICOLO 7, COMMA 1-BIS, DEL D.L. N. 210/2015, PER INTERVENTI NEL SETTORE DELLA PROTEZIONE CIVILE - EMERGENZA SISMA 2016 § CONTRIBUTI AGLI INVESTIMENTI A IMPRESE CONTROLLATE	RS		PR		R		EP	
						CP		PC		I		ECP	
						CS	430.000,00	TP		FPV		TR	
TOTALE PdC 030301000					Contributi agli investimenti a imprese controllate	RS		PR		R		EP	
						CP		PC		I		ECP	
						CS	430.000,00	TP		FPV		TR	

**PdC 030303000 Contributi agli investimenti a altre Imprese**



Miss.	Progr.	Titolo	PdC	Capit.	Denominazione	Residui passivi al 1/1/2016 (RS)		Pagamenti in c/residui (PR)		Riaccertamento residui (R)		Residui passivi da esercizi precedenti (EP=RS-PR+R)			
						Previsioni definitive di competenza (CP)		Pagamenti in c/competenza (PC)		Impegni (I)		Economie di competenza (ECP=CP-I-FPV)		Residui passivi da esercizio di competenza (EC=I-PC)	
						Previsioni definitive di cassa (CS)		Totale pagamenti (TP=PR+PC)		Fondo pluriennale vincolato (FPV))				Totale residui passivi da riportare (TR=EP+EC)	
11	01	2	030303000	E42516	ARMO - SPESE PER LA MANUTENZIONE E L'AGGIORNAMENTO DELLE RETI E STAZIONI DI RILEVAMENTO IDROMETRICHE COMPRESSE LE SPESE INERENTI STUDI RELATIVI ALLA IDROLOGIA, METERELOGIA E IDROGEOLOGIA DEI BACINI A SEGUITO DELLE FUNZIONI TRASFERITE CON IL DLGS 112/98 § Contributi agli investimenti a altre Imprese	RS		PR		R		ECP	EP		
						CP		PC		I			EC		
						CS	1.014,17	TP		FPV			TR		
11	01	2	030303000	E46130	ARMO - COFINANZIAMENTO REGIONALE DEGLI INTERVENTI DI PROTEZIONE CIVILE DI CUI ALL'ART. 138 DELLA LEGGE N. 388/2000 § Contributi agli investimenti a altre Imprese	RS		PR		R		ECP	EP		
						CP		PC		I			EC		
						CS		TP		FPV			TR		
11	01	2	030303000	E46534	ARMO - SPESE IN CONTO CAPITALE IN MATERIA DI PROTEZIONE CIVILE § Contributi agli investimenti a altre Imprese	RS		PR		R		ECP	EP		
						CP	226.684,21	PC	226.684,21	I	226.684,21		EC		
						CS	228.535,52	TP	226.684,21	FPV			TR		
TOTALE PdC 030303000						RS		PR		R		ECP	EP		
						CP	226.684,21	PC	226.684,21	I	226.684,21		EC		
						CS	229.549,69	TP	226.684,21	FPV			TR		

**PdC 030401000 Contributi agli investimenti a Istituzioni Sociali Private**

11	01	2	030401000	E46132	ARMO - COFINANZIAMENTO REGIONALE DEGLI INTERVENTI DI PROTEZIONE CIVILE DI CUI ALL'ART. 138 DELLA LEGGE N. 388/2000 § Contributi agli investimenti a Istituzioni Sociali Private	RS		PR		R		ECP	EP
						CP		PC		I			EC
						CS		TP		FPV			TR
11	01	2	030401000	T94635	RESIDUI PASSIVI PERENTI AGLI EFFETTI AMMINISTRATIVI (FONDI VINCOLATI IN CAPITALE) § CONTRIBUTI AGLI INVESTIMENTI A ISTITUZIONI SOCIALI PRIVATE	RS		PR		R		ECP	EP
						CP		PC		I			EC
						CS		TP		FPV			TR
TOTALE PdC 030401000						RS		PR		R		ECP	EP
						CP		PC		I			EC
						CS		TP		FPV			TR

**PdC 042101000 Altri trasferimenti in conto capitale n.a.c. a Amministrazioni Centrali**

Miss.	Progr.	Titolo	PdC	Capit.	Denominazione	Residui passivi al 1/1/2016 (RS)		Pagamenti in c/residui (PR)		Riaccertamento residui (R)		Residui passivi da esercizi precedenti (EP=RS-PR+R)			
						Previsioni definitive di competenza (CP)		Pagamenti in c/competenza (PC)		Impegni (I)		Economie di competenza (ECP=CP-I-FPV)		Residui passivi da esercizio di competenza (EC=I-PC)	
						Previsioni definitive di cassa (CS)		Totale pagamenti (TP=PR+PC)		Fondo pluriennale vincolato (FPV))				Totale residui passivi da riportare (TR=EP+EC)	
11	01	2	042101000	E46127	ARMO - COFINANZIAMENTO REGIONALE DEGLI INTERVENTI DI PROTEZIONE CIVILE DI CUI ALL'ART. 138 DELLA LEGGE N. 388/2000 § Altri trasferimenti in conto capitale n.a.c. a Amministrazioni Centrali	RS		PR		R		ECP	EP		
						CP	21.113,74	PC		I			EC		
						CS		TP		FPV	21.113,74		TR		
TOTALE PdC 042101000					Altri trasferimenti in conto capitale n.a.c. a Amministrazioni Centrali	RS		PR		R		ECP	EP		
						CP		PC		I			EC		
						CS		TP		FPV			TR		

**PdC 050201000 Fondi pluriennali vincolati c/capitale**

11	01	2	050201000	E42822	FPV - SPESE PER LA MANUTENZIONE E L'AGGIORNAMENTO DELLE RETI E STAZIONI DI RILEVAMENTO IDROMETRICHE COMPRESSE LE SPESE INERENTI STUDI RELATIVI ALLA IDROLOGIA, METEOROLOGIA E IDROGEOMORFOLOGIA DEI BACINI A SEGUITO DELLE FUNZIONI TRASFERITE CON IL DLGS 112/98 § FONDI PLURIENNALI VINCOLATI C/CAPITALE	RS		PR		R			EP
						CP	21.113,74	PC		I		ECP	EC
						CS		TP		FPV	21.113,74		TR
11	01	2	050201000	E42823	FPV - ARMO - SPESE PER LA MANUTENZIONE E L'AGGIORNAMENTO DELLE RETI E STAZIONI DI RILEVAMENTO IDROMETRICHE COMPRESSE LE SPESE INERENTI STUDI RELATIVI ALLA IDROLOGIA, METEOROLOGIA E IDROGEOMORFOLOGIA DEI BACINI A SEGUITO DELLE FUNZIONI TRASFERITE CON IL DLGS 112/98 § FONDI PLURIENNALI VINCOLATI C/CAPITALE	RS		PR		R			EP
						CP	1.014,17	PC		I		ECP	EC
						CS		TP		FPV	1.014,17		TR
11	01	2	050201000	E46802	FPV - UTILIZZAZIONE DELL'ASSEGNAZIONE DELLO STATO IN MATERIA DI RIDUZIONE DEL RISCHIO SISMICO DI CUI ALLA LEGGE N. 326/2003 (ORDINANZE DEL PRESIDENTE DEL CONSIGLIO DEI MINISTRI NN. 3505/2006, 3728/2008, 3864/2010, 3879/2010 E 3927/2011) § FONDI PLURIENNALI VINCOLATI C/CAPITALE	RS		PR		R			EP
						CP	1.296.320,00	PC		I		ECP	EC
						CS		TP		FPV	1.296.320,00		TR
11	01	2	050201000	E46803	FPV - UTILIZZAZIONE DELL'ASSEGNAZIONE DELLO STATO PER LA PREVENZIONE DEL RISCHIO SISMICO DI CUI ALL'ART. 11 DELLA LEGGE 24 GIUGNO 2009, N. 77 § FONDI PLURIENNALI VINCOLATI C/CAPITALE	RS		PR		R			EP
						CP	11.250.959,28	PC		I		ECP	EC
						CS		TP		FPV	11.250.959,28		TR

Miss.	Progr.	Titolo	PdC	Capit.	Denominazione	Residui passivi al 1/1/2016 (RS)		Pagamenti in c/residui (PR)		Riaccertamento residui (R)		Residui passivi da esercizi precedenti (EP=RS-PR+R)			
						Previsioni definitive di competenza (CP)		Pagamenti in c/competenza (PC)		Impegni (I)		Economie di competenza (ECP=CP-I-FPV)		Residui passivi da esercizio di competenza (EC=I-PC)	
						Previsioni definitive di cassa (CS)		Totale pagamenti (TP=PR+PC)		Fondo pluriennale vincolato (FPV))				Totale residui passivi da riportare (TR=EP+EC)	
11	01	2	050201000	E46804	FPV - COFINANZIAMENTO REGIONALE DEGLI INTERVENTI DI PROTEZIONE CIVILE DI CUI ALL'ART. 138 DELLA LEGGE N. 388/2000 § FONDI PLURIENNALI VINCOLATI C/CAPITALE	RS		PR		R		ECP	EP		
						CP	6.225,99	PC		I			EC		
						CS		TP		FPV	6.225,99		TR		
11	01	2	050201000	E46805	FPV - COFINANZIAMENTO REGIONALE DEGLI INTERVENTI STRAORDINARI IN MATERIA DI RIDUZIONE DEL RISCHIO SISMICO DI CUI ALLA LEGGE N. 236/2003 § FONDI PLURIENNALI VINCOLATI C/CAPITALE	RS		PR		R		ECP	EP		
						CP	6.681,00	PC		I			EC		
						CS		TP		FPV	6.681,00		TR		
11	01	2	050201000	E46807	FPV - STUDI FINALIZZATI ALL'AGGIORNAMENTO DELLA RICLASSIFICAZIONE SISMICA DEL TERRITORIO DELLA REGIONE LAZIO § FONDI PLURIENNALI VINCOLATI C/CAPITALE	RS		PR		R		ECP	EP		
						CP	91.300,00	PC		I			EC		
						CS		TP		FPV	91.300,00		TR		
11	01	2	050201000	E46808	FPV - SPESE IN CONTO CAPITALE IN MATERIA DI PROTEZIONE CIVILE § FONDI PLURIENNALI VINCOLATI C/CAPITALE	RS		PR		R		ECP	EP		
						CP	97.103,52	PC		I			EC		
						CS		TP		FPV	97.103,52		TR		
11	01	2	050201000	E46809	FPV - ARMO - SPESE IN CONTO CAPITALE IN MATERIA DI PROTEZIONE CIVILE § FONDI PLURIENNALI VINCOLATI C/CAPITALE	RS		PR		R		ECP	EP		
						CP	1.851,31	PC		I			EC		
						CS		TP		FPV	1.851,31		TR		
11	01	2	050201000	E46811	FPV - ARMO - SPESE IN CONTO CAPITALE IN MATERIA DI PROTEZIONE CIVILE § FONDI PLURIENNALI VINCOLATI C/CAPITALE	RS		PR		R		ECP	EP		
						CP		PC		I			EC		
						CS		TP		FPV			TR		
11	01	2	050201000	E46812	FPV - SPESE IN CONTO CAPITALE PER L'ATTUAZIONE DEL NUE (DGR N. 334/2015) § FONDI PLURIENNALI VINCOLATI C/CAPITALE	RS		PR		R		ECP	EP		
						CP	117.916,69	PC		I			EC		
						CS		TP		FPV	117.916,69		TR		
11	01	2	050201000	E46813	FPV - ARMO - SPESE IN CONTO CAPITALE PER L'ATTUAZIONE DEL NUE (DGR N. 334/2015) § FONDI PLURIENNALI VINCOLATI C/CAPITALE	RS		PR		R		ECP	EP		
						CP	17.825,18	PC		I			EC		
						CS		TP		FPV	17.825,18		TR		

Miss.	Progr.	Titolo	PdC	Capit.	Denominazione	Residui passivi al 1/1/2016 (RS)		Pagamenti in c/residui (PR)		Riaccertamento residui (R)		Residui passivi da esercizi precedenti (EP=RS-PR+R)			
						Previsioni definitive di competenza (CP)		Pagamenti in c/competenza (PC)		Impegni (I)		Economie di competenza (ECP=CP-I-FPV)		Residui passivi da esercizio di competenza (EC=I-PC)	
						Previsioni definitive di cassa (CS)		Totale pagamenti (TP=PR+PC)		Fondo pluriennale vincolato (FPV))				Totale residui passivi da riportare (TR=EP+EC)	
11	01	2	050201000	E46814	FPV - ARMO - SPESE IN CONTO CAPITALE PER L'ATTUAZIONE DEL NUE (DGR N. 334/2015) § FONDI PLURIENNALI VINCOLATI C/CAPITALE	RS		PR		R		EP			
						CP		PC		I		EC			
						CS		TP		FPV		TR			
11	01	2	050201000	E46815	FPV - UTILIZZAZIONE DELLE RISORSE DI CUI ALL'ARTICOLO 7, COMMA 1-BIS, DEL D.L. N. 210/2015, PER INTERVENTI NEL SETTORE DELLA PROTEZIONE CIVILE § FONDI PLURIENNALI VINCOLATI C/CAPITALE	RS		PR		R		EP			
						CP	341.474,18	PC		I		EC			
						CS		TP		FPV	341.474,18	TR			
11	01	2	050201000	E46816	FPV - UTILIZZAZIONE DELLE RISORSE DI CUI ALL'ARTICOLO 7, COMMA 1-BIS, DEL D.L. N. 210/2015, PER INTERVENTI NEL SETTORE DELLA PROTEZIONE CIVILE - EMERGENZA SISMA 2016 § FONDI PLURIENNALI VINCOLATI C/CAPITALE	RS		PR		R		EP			
						CP	793.000,00	PC		I		EC			
						CS		TP		FPV	793.000,00	TR			
11	01	2	050201000	E46817	FPV - ARMO - UTILIZZAZIONE DELLE RISORSE DI CUI ALL'ARTICOLO 7, COMMA 1-BIS, DEL D.L. N. 210/2015, PER INTERVENTI NEL SETTORE DELLA PROTEZIONE CIVILE - EMERGENZA SISMA 2016 § FONDI PLURIENNALI VINCOLATI C/CAPITALE	RS		PR		R		EP			
						CP	152.839,20	PC		I		EC			
						CS		TP		FPV	152.839,20	TR			
11	01	2	050201000	E46818	FPV - ARMO - UTILIZZAZIONE DELLE RISORSE DI CUI ALL'ARTICOLO 7, COMMA 1-BIS, DEL D.L. N. 210/2015, PER INTERVENTI NEL SETTORE DELLA PROTEZIONE CIVILE - EMERGENZA SISMA 2016 § FONDI PLURIENNALI VINCOLATI C/CAPITALE	RS		PR		R		EP			
						CP	85.553,98	PC		I		EC			
						CS		TP		FPV	85.553,98	TR			
11	01	2	050201000	E46819	FPV - ARMO - UTILIZZAZIONE DELLE RISORSE DI CUI ALL'ARTICOLO 7, COMMA 1-BIS, DEL D.L. N. 210/2015, PER INTERVENTI NEL SETTORE DELLA PROTEZIONE CIVILE - EMERGENZA SISMA 2016 § FONDI PLURIENNALI VINCOLATI C/CAPITALE	RS		PR		R		EP			
						CP	430.000,00	PC		I		EC			
						CS		TP		FPV	430.000,00	TR			
11	01	2	050201000	E46820	FPV - ARMO - UTILIZZAZIONE DELLE RISORSE DI CUI ALL'ARTICOLO 7, COMMA 1-BIS, DEL D.L. N. 210/2015, PER INTERVENTI NEL SETTORE DELLA PROTEZIONE CIVILE - EMERGENZA SISMA 2016 § FONDI PLURIENNALI VINCOLATI C/CAPITALE	RS		PR		R		EP			
						CP	60.463,20	PC		I		EC			
						CS		TP		FPV	60.463,20	TR			

Miss.	Progr.	Titolo	PdC	Capit.	Denominazione	Residui passivi al 1/1/2016 (RS)		Pagamenti in c/residui (PR)		Riaccertamento residui (R)		Residui passivi da esercizi precedenti (EP=RS-PR+R)				
						Previsioni definitive di competenza (CP)		Pagamenti in c/competenza (PC)		Impegni (I)		Economie di competenza (ECP=CP-I-FPV)		Residui passivi da esercizio di competenza (EC=I-PC)		
						Previsioni definitive di cassa (CS)		Totale pagamenti (TP=PR+PC)		Fondo pluriennale vincolato (FPV))				Totale residui passivi da riportare (TR=EP+EC)		
11	01	2	050201000	E46821	FPV - ARMO - UTILIZZAZIONE DELLE RISORSE DI CUI ALL'ARTICOLO 7, COMMA 1-BIS, DEL D.L. N. 210/2015, PER INTERVENTI NEL SETTORE DELLA PROTEZIONE CIVILE - EMERGENZA SISMA 2016 § FONDI PLURIENNALI VINCOLATI C/CAPITALE	RS		PR		R		ECP		EP		
						CP	145.200,00	PC		I				EC		
						CS		TP		FPV	145.200,00			TR		
11	01	2	050201000	E46822	FPV - ARMO - UTILIZZAZIONE DELLE RISORSE DI CUI ALL'ARTICOLO 7, COMMA 1-BIS, DEL D.L. N. 210/2015, PER INTERVENTI NEL SETTORE DELLA PROTEZIONE CIVILE - EMERGENZA SISMA 2016 § FONDI PLURIENNALI VINCOLATI C/CAPITALE	RS		PR		R		ECP		EP		
						CP	74.246,82	PC		I				EC		
						CS		TP		FPV	74.246,82			TR		
11	01	2	050201000	E46823	FPV - UTILIZZAZIONE DELL'ASSEGNAZIONE DELLO STATO PER LA PREVENZIONE DEL RISCHIO SISMICO DI CUI ALL'ART. 11 DELLA LEGGE 24 GIUGNO 2009, N. 77 PER EDIFICI SCOLASTICI § FONDI PLURIENNALI VINCOLATI C/CAPITALE	RS		PR		R		ECP		EP		
						CP	3.207.236,03	PC		I				EC		
						CS		TP		FPV	3.207.236,03			TR		
11	01	2	050201000	E46824	FPV - ARMO - SPESE IN CONTO CAPITALE IN MATERIA DI PROTEZIONE CIVILE § FONDI PLURIENNALI VINCOLATI C/CAPITALE	RS		PR		R		ECP		EP		
						CP	3.000.000,00	PC		I				EC		
						CS		TP		FPV	3.000.000,00			TR		
11	01	2	050201000	E46825	FPV - ARMO - SPESE IN CONTO CAPITALE IN MATERIA DI PROTEZIONE CIVILE § FONDI PLURIENNALI VINCOLATI C/CAPITALE	RS		PR		R		ECP		EP		
						CP	1.100.087,18	PC		I				EC		
						CS		TP		FPV	1.100.087,18			TR		
TOTALE PdC 050201000						Fondi pluriennali vincolati c/capitale	RS		PR		R			EP		
							CP	22.298.411,47	PC		I		ECP		EC	
							CS		TP		FPV	22.298.411,47		TR		
TOTALE TITOLO 2						Spese in conto capitale	RS	14.923.295,68	PR	14.127.229,59	R				EP	796.066,09
							CP	46.076.000,55	PC	3.531.049,67	I	8.919.123,71	ECP	14.858.465,37	EC	5.388.074,04
							CS	57.485.773,28	TP	17.658.279,26	FPV	22.298.411,47		TR	6.184.140,13	
TOTALE PROGRAMMA 01						Sistema di protezione civile	<b>RS</b>	<b>23.397.440,18</b>	<b>PR</b>	<b>21.756.885,80</b>	<b>R</b>				<b>EP</b>	<b>1.640.554,38</b>
							<b>CP</b>	<b>65.704.476,40</b>	<b>PC</b>	<b>8.801.762,58</b>	<b>I</b>	<b>19.495.977,39</b>	ECP	<b>17.426.507,25</b>	<b>EC</b>	<b>10.694.214,81</b>
							<b>CS</b>	<b>83.907.018,07</b>	<b>TP</b>	<b>30.558.648,38</b>	<b>FPV</b>	<b>28.781.991,76</b>		<b>TR</b>	<b>12.334.769,19</b>	

Miss.	Progr.	Titolo	PdC	Capit.	Denominazione	Residui passivi al 1/1/2016 (RS)	Pagamenti in c/residui (PR)	Riaccertamento residui (R)		Residui passivi da esercizi precedenti (EP=RS-PR+R)
						Previsioni definitive di competenza (CP)	Pagamenti in c/competenza (PC)	Impegni (I)	Economie di competenza (ECP=CP-I-FPV)	Residui passivi da esercizio di competenza (EC=I-PC)
						Previsioni definitive di cassa (CS)	Totale pagamenti (TP=PR+PC)	Fondo pluriennale vincolato (FPV))		Totale residui passivi da riportare (TR=EP+EC)

**PROGRAMMA 02**

**Interventi a seguito di calamità naturali**

**TITOLO 1**

**Spese correnti**

**PdC 030299000**

**Altri servizi**

11	02	1	030299000	E45103	UTILIZZAZIONE DEI FONDI DI CUI AL D.L. 504/93 RELATIVI AI FENOMENI ALLUVIONALI SETTEMBRE- NOVEMBRE 1993 § Altri servizi	RS	369.681,84	PR		R			EP	369.681,84
						CP	30.046,98	PC		I	ECP	30.046,98	EC	
						CS	369.681,94	TP		FPV			TR	369.681,84
TOTALE PdC 030299000					Altri servizi	RS	369.681,84	PR		R			EP	369.681,84
						CP	30.046,98	PC		I	ECP	30.046,98	EC	
						CS	369.681,94	TP		FPV			TR	369.681,84

**PdC 040205000**

**Altri trasferimenti a famiglie**

11	02	1	040205000	E45102	CONTRIBUTI 30LI IN ANNUALITA' IN SEMESTRALITA' O IN RATE COSTANTI AI PROPRIETARI CHE PROVVEDONO ALLA RICOSTRUZIONE ED ALLA RIPARAZIONE DEI LORO FRABBRICATI DISTRUTTI O DANNEGGIATI DALLA GUERRA PER DESTINARLI ALLE PERSONE RIMASTE SENZA TETTO, NONCHE' CONTRIBUTI AI PROPRIETARI STESSI DELLE ANNUALITA' DI AMMORTAMENTO DEI MUTUI CONTRATTI § Altri trasferimenti a famiglie	RS	103.798,57	PR	99.333,21	R			EP	4.465,36	
						CP	805.159,95	PC	187.839,05	I	198.924,57	ECP	606.235,38	EC	11.085,52
						CS	453.209,34	TP	287.172,26	FPV			TR	15.550,88	
11	02	1	040205000	E47125	UTILIZZAZIONE DELLE ENTRATE DERIVANTI DA DONAZIONI A FAVORE DEI COMUNI COLPITI DALL'EVENTO SISMICO DEL 24 AGOSTO 2016 § ALTRI TRASFERIMENTI A FAMIGLIE	RS		PR		R			EP		
						CP	600.000,00	PC		I	ECP	600.000,00	EC		
						CS	600.000,00	TP		FPV			TR		
11	02	1	040205000	T83603	SOMME RADIATE DA RE-ISCRIVERE IN BILANCIO (FONDI VINCOLATI CORRENTI) § ALTRI TRASFERIMENTI A FAMIGLIE	RS		PR		R			EP		
						CP		PC		I	ECP		EC		
						CS		TP		FPV			TR		
TOTALE PdC 040205000					Altri trasferimenti a famiglie	RS	103.798,57	PR	99.333,21	R			EP	4.465,36	
						CP	1.405.159,95	PC	187.839,05	I	198.924,57	ECP	1.206.235,38	EC	11.085,52
						CS	1.053.209,34	TP	287.172,26	FPV			TR	15.550,88	

Miss.	Progr.	Titolo	PdC	Capit.	Denominazione	Residui passivi al 1/1/2016 (RS)	Pagamenti in c/residui (PR)	Riaccertamento residui (R)		Residui passivi da esercizi precedenti (EP=RS-PR+R)
						Previsioni definitive di competenza (CP)	Pagamenti in c/competenza (PC)	Impegni (I)	Economie di competenza (ECP=CP-I-FPV)	Residui passivi da esercizio di competenza (EC=I-PC)
						Previsioni definitive di cassa (CS)	Totale pagamenti (TP=PR+PC)	Fondo pluriennale vincolato (FPV))		Totale residui passivi da riportare (TR=EP+EC)

**PdC 040401000 Trasferimenti correnti a Istituzioni Sociali Private**

11	02	1	040401000	E45104	ARMO - CONTRIBUTI 30LI IN ANNUALITA' IN SEMESTRALITA' O IN RATE COSTANTI AI PROPRIETARI CHE PROVVEDONO ALLA RICOSTRUZIONE ED ALLA RIPARAZIONE DEI LORO FRABBRICATI DISTRUTTI O DANNEGGIATI DALLA GUERRA PER DESTINARLI ALLE PERSONE RIMASTE SENZA TETTO, NONCHE' CONTRIBUTI AI PROPRIETARI STESSI DELLE ANNUALITA' DI AMMORTAMENTO DEI MUTUI CONTRATTI § Trasferimenti correnti a Istituzioni Sociali Private	RS		PR		R				EP
						CP	127.256,00	PC	127.255,56	I	127.255,56	ECP	0,44	EC
						CS	127.256,00	TP	127.255,56	FPV				TR
TOTALE PdC 040401000						RS		PR		R				EP
						CP		PC		I		ECP		EC
						CS		TP		FPV				TR

**PdC 070504000 Interessi passivi su finanziamenti a medio lungo termine a Imprese**

11	02	1	070504000	T13405	INTERESSI E SPESE SUL MUTUO CONTRATTO PER FAR FRONTE AGLI EVENTI SISMICI DEL MARZO 2000 NELL'ALTA VALLE DELL'ANIENE (ORD. N. 3124/2001) § Interessi passivi su finanziamenti a medio lungo termine a Imprese	RS		PR		R				EP
						CP	127.256,00	PC	127.255,56	I	127.255,56	ECP	0,44	EC
						CS	127.256,00	TP	127.255,56	FPV				TR
11	02	1	070504000	T19411	INTERESSI E SPESE A CARICO DELLA REGIONE COMPRESI NELLE RATE D'AMMORTAMENTO DEL MUTUO A PARZIALE CARICO DELLO STATO PER FARE FRONTE AI DANNI CONSEGUENTI ALLA CRISI SISMICA DEL SETTEMBRE-OTTOBRE 1997 NEL TERRITORIO DELLA PROVINCIA DI RIETI (ORD. MIN. INTERNO N. 2741 DEL 30.1.1998)(SPESA OBBLIGATORIA) § Interessi passivi su finanziamenti a medio lungo termine a Imprese	RS		PR		R				EP
						CP	607.127,00	PC	607.126,01	I	607.126,01	ECP	0,99	EC
						CS	607.127,00	TP	607.126,01	FPV				TR
11	02	1	070504000	T93640	RESIDUI PASSIVI PERENTI AGLI EFFETTI AMMINISTRATIVI (FONDI VINCOLATI CORRENTI) § INTERESSI PASSIVI SU FINANZIAMENTI A MEDIO LUNGO TERMINE A IMPRESE	RS		PR		R				EP
						CP		PC		I		ECP		EC
						CS		TP		FPV				TR

Miss.	Progr.	Titolo	PdC	Capit.	Denominazione	Residui passivi al 1/1/2016 (RS)		Pagamenti in c/residui (PR)		Riaccertamento residui (R)		Residui passivi da esercizi precedenti (EP=RS-PR+R)			
						Previsioni definitive di competenza (CP)		Pagamenti in c/competenza (PC)		Impegni (I)		Economie di competenza (ECP=CP-I-FPV)		Residui passivi da esercizio di competenza (EC=I-PC)	
						Previsioni definitive di cassa (CS)		Totale pagamenti (TP=PR+PC)		Fondo pluriennale vincolato (FPV))				Totale residui passivi da riportare (TR=EP+EC)	
TOTALE PdC 070504000					Interessi passivi su finanziamenti a medio lungo termine a Imprese	RS		PR		R		ECP	1,43	EP	
						CP	734.383,00	PC	734.381,57	I	734.381,57			EC	
						CS	734.383,00	TP	734.381,57	FPV				TR	

**PdC 100201000**

**Fondo pluriennale vincolato**

11	02	1	100201000	E45801	FPV - CONTRIBUTI 30LI IN ANNUALITA' IN SEMESTRALITA' O IN RATE COSTANTI AI PROPRIETARI CHE PROVVEDONO ALLA RICOSTRUZIONE ED ALLA RIPARAZIONE DEI LORO FRABBRICATI DISTRUTTI O DANNEGGIATI DALLA GUERRA PER DESTINARLI ALLE PERSONE RIMASTE SENZA TETTO, NONCHE' CONTRIBUTI AI PROPRIETARI STESSI DELLE ANNUALITA' DI AMMORTAMENTO DEI MUTUI CONTRATTI § FONDO PLURIENNALE VINCOLATO	RS		PR		R				EP	
						CP	2.419,55	PC		I		ECP		EC	
						CS		TP		FPV	2.419,55			TR	
11	02	1	100201000	E45802	FPV - UTILIZZAZIONE DEI FONDI DI CUI AL D.L. 504/93 RELATIVI AI FENOMENI ALLUVIONALI SETTEMBRE-NOVEMBRE 1993 § FONDO PLURIENNALE VINCOLATO	RS		PR		R				EP	
						CP	0,10	PC		I		ECP		EC	
						CS		TP		FPV	0,10			TR	
TOTALE PdC 100201000					Fondo pluriennale vincolato	RS		PR		R				EP	
						CP	2.419,65	PC		I		ECP		EC	
						CS		TP		FPV	2.419,65			TR	
TOTALE TITOLO 1					Spese correnti	RS	473.480,41	PR	99.333,21	R				EP	374.147,20
						CP	2.172.009,58	PC	922.220,62	I	933.306,14	ECP	1.236.283,79	EC	11.085,52
						CS	2.157.274,28	TP	1.021.553,83	FPV	2.419,65			TR	385.232,72

**TITOLO 2**

**Spese in conto capitale**

**PdC 020109000**

**Beni immobili**

11	02	2	020109000	E46510	INTERVENTI IN MATERIA DI AMBIENTE DIPENDENTI DA NECESSITA' DI PUBBLICO INTERESSE DETERMINATI DA EVENTI CALAMITOSI DI COMPETENZA REGIONALE DI CUI AL D.L. 1010/48 § Beni immobili	RS	14.399,05	PR	5.113,35	R				EP	9.285,70
						CP		PC		I		ECP		EC	
						CS	5.113,35	TP	5.113,35	FPV				TR	9.285,70



Miss.	Progr.	Titolo	PdC	Capit.	Denominazione	Residui passivi al 1/1/2016 (RS)		Pagamenti in c/residui (PR)		Riaccertamento residui (R)		Residui passivi da esercizi precedenti (EP=RS-PR+R)			
						Previsioni definitive di competenza (CP)		Pagamenti in c/competenza (PC)		Impegni (I)		Economie di competenza (ECP=CP-I-FPV)		Residui passivi da esercizio di competenza (EC=I-PC)	
						Previsioni definitive di cassa (CS)		Totale pagamenti (TP=PR+PC)		Fondo pluriennale vincolato (FPV))				Totale residui passivi da riportare (TR=EP+EC)	
TOTALE PdC 020109000					Beni immobili	RS	14.399,05	PR	5.113,35	R		ECP		EP	9.285,70
						CP		PC		I				EC	
						CS	5.113,35	TP	5.113,35	FPV				TR	9.285,70

**PdC 020305000 Incarichi professionali per la realizzazione di investimenti**

11	02	2	020305000	E46538	ARMO - INTERVENTI IN MATERIA DI AMBIENTE DIPENDENTI DA NECESSITA' DI PUBBLICO INTERESSE DETERMINATI DA EVENTI CALAMITOSI DI COMPETENZA REGIONALE DI CUI AL D.L. 1010/48 § INCARICHI PROFESSIONALI PER LA REALIZZAZIONE DI INVESTIMENTI	RS	12.806,17	PR	12.806,17	R				EP	
						CP		PC		I		ECP		EC	
						CS	12.806,17	TP	12.806,17	FPV				TR	
TOTALE PdC 020305000					Incarichi professionali per la realizzazione di investimenti	RS	12.806,17	PR	12.806,17	R				EP	
						CP		PC		I		ECP		EC	
						CS	12.806,17	TP	12.806,17	FPV				TR	

**PdC 020306000 Manutenzione straordinaria su beni di terzi**

11	02	2	020306000	E46544	ARMO - INTERVENTI IN MATERIA DI AMBIENTE DIPENDENTI DA NECESSITA' DI PUBBLICO INTERESSE DETERMINATI DA EVENTI CALAMITOSI DI COMPETENZA REGIONALE DI CUI AL D.L. 1010/48 §	RS		PR		R				EP	
					MANUTENZIONE STRAORDINARIA SU BENI DI TERZI	CP	500.000,00	PC		I	99.915,93	ECP	400.084,07	EC	99.915,93
						CS	466.759,18	TP		FPV				TR	99.915,93
11	02	2	020306000	T92698	RESIDUI PASSIVI PERENTI AGLI EFFETTI AMMINISTRATIVI (FONDI REGIONALI IN CAPITALE) § MANUTENZIONE STRAORDINARIA SU BENI DI TERZI	RS		PR		R				EP	
						CP	1.030,07	PC	1.030,07	I	1.030,07	ECP		EC	
						CS	1.030,07	TP	1.030,07	FPV				TR	
TOTALE PdC 020306000					Manutenzione straordinaria su beni di terzi	RS		PR		R				EP	
						CP	501.030,07	PC	1.030,07	I	100.946,00	ECP	400.084,07	EC	99.915,93
						CS	467.789,25	TP	1.030,07	FPV				TR	99.915,93

**PdC 020399000 Spese di investimento per beni immateriali n.a.c.**

Miss.	Progr.	Titolo	PdC	Capit.	Denominazione	Residui passivi al 1/1/2016 (RS)		Pagamenti in c/residui (PR)		Riaccertamento residui (R)		Residui passivi da esercizi precedenti (EP=RS-PR+R)			
						Previsioni definitive di competenza (CP)		Pagamenti in c/competenza (PC)		Impegni (I)		Economie di competenza (ECP=CP-I-FPV)		Residui passivi da esercizio di competenza (EC=I-PC)	
						Previsioni definitive di cassa (CS)		Totale pagamenti (TP=PR+PC)		Fondo pluriennale vincolato (FPV))				Totale residui passivi da riportare (TR=EP+EC)	
11	02	2	020399000	E46540	ARMO - INTERVENTI IN MATERIA DI AMBIENTE DIPENDENTI DA NECESSITA' DI PUBBLICO INTERESSE DETERMINATI DA EVENTI CALAMITOSI DI COMPETENZA REGIONALE DI CUI AL D.L. 1010/48 § SPESE DI INVESTIMENTO PER BENI IMMATERIALI N.A.C.	RS	33.488,30	PR	13.594,04	R	-390,16			EP	19.504,10
						CP		PC		I		ECP		EC	
						CS	33.240,82	TP	13.594,04	FPV			TR	19.504,10	
TOTALE PdC 020399000					Spese di investimento per beni immateriali n.a.c.	RS	33.488,30	PR	13.594,04	R	-390,16			EP	19.504,10
						CP		PC		I		ECP		EC	
						CS	33.240,82	TP	13.594,04	FPV				TR	19.504,10

**PdC 030101000 Contributi agli investimenti a Amministrazioni Centrali**

11	02	2	030101000	E46112	UTILIZZAZIONE DELL'ASSEGNAZIONE DELLO STATO PER IL FINANZIAMENTO DI INTERVENTI DIRETTI A TUTELARE L'AMBIENTE E L'ECOSISTEMA - LEGGE 1 MARZO 2005, N. 26 § Contributi agli investimenti a Amministrazioni Centrali	RS		PR		R				EP	
						CP		PC		I		ECP		EC	
						CS		TP		FPV			TR		
11	02	2	030101000	E46114	UTILIZZAZIONE DELL'ASSEGNAZIONE DELLO STATO IN ATTUAZIONE DELL'ORDINANZA DEL PRESIDENTE DEL CONSIGLIO DEI MINISTRI 27 GIUGNO 2005, N.3444 § Contributi agli investimenti a Amministrazioni Centrali	RS		PR		R				EP	
						CP		PC		I		ECP		EC	
						CS		TP		FPV			TR		
11	02	2	030101000	E46118	UTILIZZAZIONE DELL'ASSEGNAZIONE DELLO STATO PER IL PROSEGUITO DEGLI INTERVENTI DI RIPARAZIONE E/O RICOSTRUZIONE DI CUI ALL'ORDINANZA N. 905/87 (OO.MM. 3480/2005 E 3522/2006) § Contributi agli investimenti a Amministrazioni Centrali	RS		PR		R				EP	
						CP		PC		I		ECP		EC	
						CS		TP		FPV			TR		
11	02	2	030101000	E46121	UTILIZZAZIONE DELL'ASSEGNAZIONE DELLO STATO IN ATTUAZIONE DELL'ORDINANZA DEL PRESIDENTE DEL CONSIGLIO DEI MINISTRI 18 OTTOBRE 2007, N. 3622 § Contributi agli investimenti a Amministrazioni Centrali	RS		PR		R				EP	
						CP	500.000,00	PC		I		ECP	500.000,00	EC	
						CS		TP		FPV			TR		
11	02	2	030101000	E46126	ARMO - UTILIZZAZIONE DELLA QUOTA DEL FONDO DI PROTEZIONE CIVILE DI CUI ALL'ART. 138 DELLA LEGGE N. 388/2000 § Contributi agli investimenti a Amministrazioni Centrali	RS		PR		R				EP	
						CP		PC		I		ECP		EC	
						CS		TP		FPV			TR		

Miss.	Progr.	Titolo	PdC	Capit.	Denominazione	Residui passivi al 1/1/2016 (RS)		Pagamenti in c/residui (PR)		Riaccertamento residui (R)		Residui passivi da esercizi precedenti (EP=RS-PR+R)			
						Previsioni definitive di competenza (CP)		Pagamenti in c/competenza (PC)		Impegni (I)		Economie di competenza (ECP=CP-I-FPV)		Residui passivi da esercizio di competenza (EC=I-PC)	
						Previsioni definitive di cassa (CS)		Totale pagamenti (TP=PR+PC)		Fondo pluriennale vincolato (FPV))				Totale residui passivi da riportare (TR=EP+EC)	
11	02	2	030101000	E46527	COFINANZIAMENTO DELLA REGIONE IN ATTUAZIONE DELL'ORDINANZA DEL PRESIDENTE DEL CONSIGLIO DEI MINISTRI 18 OTTOBRE 2007, N. 3622 § CONTRIBUTI AGLI INVESTIMENTI A AMMINISTRAZIONI CENTRALI	RS		PR		R		ECP		EP	
						CP		PC		I				EC	
						CS		TP		FPV				TR	
TOTALE PdC 030101000					Contributi agli investimenti a Amministrazioni Centrali	RS		PR		R				EP	
						CP	500.000,00	PC		I		ECP	500.000,00	EC	
						CS		TP		FPV				TR	

**PdC 030102000 Contributi agli investimenti a Amministrazioni Locali**

11	02	2	030102000	C12101	ATTUAZIONE DEL PROGRAMMA DI OPERE ED INTERVENTI DI CUI ALLA LEGGE 19/11/1987, N. 470 § Contributi agli investimenti a Amministrazioni Locali	RS		PR		R				EP	
						CP		PC		I		ECP		EC	
						CS		TP		FPV				TR	
11	02	2	030102000	E46102	RIPRISTINO DI OPERE PUBBLICHE DEL FRUSINATE DANNEGGIATE DAL SISMA DEL 7 E 11 MAGGIO 1984 (L.R. N. 59/88) § Contributi agli investimenti a Amministrazioni Locali	RS		PR		R				EP	
						CP		PC		I		ECP		EC	
						CS		TP		FPV				TR	
11	02	2	030102000	E46124	ARMO - UTILIZZAZIONE DELLA QUOTA DEL FONDO DI PROTEZIONE CIVILE DI CUI ALL'ART. 138 DELLA LEGGE N. 388/2000 § Contributi agli investimenti a Amministrazioni Locali	RS		PR		R				EP	
						CP		PC		I		ECP		EC	
						CS		TP		FPV				TR	
11	02	2	030102000	E46506	INTERVENTI IN MATERIA DI OPERE PUBBLICHE DIPENDENTI DA NECESSITA' DI PUBBLICO INTERESSE DETERMINATE DA EVENTI CALAMITOSI DI COMPETENZA REGIONALE, DI CUI AL D.L. 1010/48 (L.R. N. 55/84) § Contributi agli investimenti a Amministrazioni Locali	RS	105.163,44	PR	79.772,72	R	-128,55			EP	25.262,17
						CP	740.750,51	PC		I		ECP	740.750,51	EC	
						CS	1.105.422,80	TP	79.772,72	FPV				TR	25.262,17
11	02	2	030102000	E46529	FONDO PER IL SOCCORSO ALLE POPOLAZIONI COLPITE DAL TERREMOTO DELL'APRILE 2009 (L.R. 17/2009, ART. 10) § Contributi agli investimenti a Amministrazioni Locali	RS		PR		R				EP	
						CP		PC		I		ECP		EC	
						CS		TP		FPV				TR	

Miss.	Progr.	Titolo	PdC	Capit.	Denominazione	Residui passivi al 1/1/2016 (RS)			Pagamenti in c/residui (PR)			Riaccertamento residui (R)			Residui passivi da esercizi precedenti (EP=RS-PR+R)					
						Previsioni definitive di competenza (CP)			Pagamenti in c/competenza (PC)			Impegni (I)			Economie di competenza (ECP=CP-I-FPV)			Residui passivi da esercizio di competenza (EC=I-PC)		
						Previsioni definitive di cassa (CS)			Totale pagamenti (TP=PR+PC)			Fondo pluriennale vincolato (FPV))			Totale residui passivi da riportare (TR=EP+EC)					
11	02	2	030102000	E46537	ARMO - INTERVENTI IN MATERIA DI AMBIENTE DIPENDENTI DA NECESSITA' DI PUBBLICO INTERESSE DETERMINATI DA EVENTI CALAMITOSI DI COMPETENZA REGIONALE DI CUI AL D.L. 1010/48 § CONTRIBUTI AGLI INVESTIMENTI A AMMINISTRAZIONI LOCALI	RS		PR		R						EP				
						CP		PC		I		ECP				EC				
						CS		TP		FPV						TR				
11	02	2	030102000	T92685	PASSIVI PERENTI AGLI EFFETTI AMMINISTRATIVI (FONDI REGIONALI IN CAPITALE) § CONTRIBUTI AGLI INVESTIMENTI A AMMINISTRAZIONI LOCALI	RS	8.199,78	PR	6.821,12	R						EP	1.378,66			
						CP		PC		I		ECP				EC				
						CS	8.199,78	TP	6.821,12	FPV						TR	1.378,66			
11	02	2	030102000	T94642	RESIDUI PASSIVI PERENTI AGLI EFFETTI AMMINISTRATIVI (FONDI VINCOLATI IN CAPITALE) § CONTRIBUTI AGLI INVESTIMENTI A AMMINISTRAZIONI LOCALI	RS		PR		R						EP				
						CP		PC		I		ECP				EC				
						CS		TP		FPV						TR				
11	02	2	030102000	T94650	RESIDUI PASSIVI PERENTI AGLI EFFETTI AMMINISTRATIVI (FONDI VINCOLATI IN CAPITALE) § CONTRIBUTI AGLI INVESTIMENTI A AMMINISTRAZIONI LOCALI	RS		PR		R						EP				
						CP		PC		I		ECP				EC				
						CS		TP		FPV						TR				
TOTALE PdC 030102000						RS	113.363,22	PR	86.593,84	R	-128,55					EP	26.640,83			
						CP	740.750,51	PC		I		ECP	740.750,51			EC				
						CS	1.113.622,58	TP	86.593,84	FPV						TR	26.640,83			

**PdC 030104000**

**Contributi agli investimenti interni a organismi interni e/o unità locali della amministrazione**

11	02	2	030104000	E46125	ARMO - UTILIZZAZIONE DELLA QUOTA DEL FONDO DI PROTEZIONE CIVILE DI CUI ALL'ART. 138 DELLA LEGGE N. 388/2000 § Contributi agli investimenti interni a organismi interni e/o unità locali della amministrazione	RS		PR		R						EP	
						CP		PC		I		ECP				EC	
						CS		TP		FPV						TR	
11	02	2	030104000	E46526	CONCORSO DELLA REGIONE ALLA REALIZZAZIONE DEGLI INTERVENTI FINALIZZATI ALLA MESSA IN SICUREZZA DELLE ZONE DEI COMUNI DI TIVOLI E DI GUIDONIA MONTECELIO COLPITE DAI FENOMENI DI SUBSIDENZA - ART. 72 L.R. 27/06 § Contributi agli investimenti interni a organismi interni e/o unità locali della amministrazione	RS		PR		R						EP	
						CP		PC		I		ECP				EC	
						CS		TP		FPV						TR	

Miss.	Progr.	Titolo	PdC	Capit.	Denominazione	Residui passivi al 1/1/2016 (RS)		Pagamenti in c/residui (PR)		Riaccertamento residui (R)		Residui passivi da esercizi precedenti (EP=RS-PR+R)			
						Previsioni definitive di competenza (CP)		Pagamenti in c/competenza (PC)		Impegni (I)		Economie di competenza (ECP=CP-I-FPV)		Residui passivi da esercizio di competenza (EC=I-PC)	
						Previsioni definitive di cassa (CS)		Totale pagamenti (TP=PR+PC)		Fondo pluriennale vincolato (FPV))				Totale residui passivi da riportare (TR=EP+EC)	
TOTALE PdC 030104000					Contributi agli investimenti interni a organismi interni e/o unità locali della amministrazione	RS		PR		R		ECP		EP	
						CP		PC		I				EC	
						CS		TP		FPV				TR	

**PdC 030201000 Contributi agli investimenti a Famiglie**

11	02	2	030201000	E62514	FONDO DESTINATO AI COMUNI IL CUI TERRITORIO E' INTERESSATO DAGLI EVENTI IMPREVEDIBILI O DALLE CALAMITA' NATURALI - L.R. 20 LUGLIO 2006, N. 8 § Contributi agli investimenti a Famiglie	RS		PR		R				EP	
						CP		PC		I		ECP		EC	
						CS		TP		FPV				TR	
TOTALE PdC 030201000					Contributi agli investimenti a Famiglie	RS		PR		R				EP	
						CP		PC		I		ECP		EC	
						CS		TP		FPV				TR	

**PdC 030303000 Contributi agli investimenti a altre Imprese**

11	02	2	030303000	E46535	ARMO - INTERVENTI IN MATERIA DI AMBIENTE DIPENDENTI DA NECESSITA' DI PUBBLICO INTERESSE DETERMINATI DA EVENTI CALAMITOSI DI COMPETENZA REGIONALE DI CUI AL D.L. 1010/48 § Contributi agli investimenti a altre Imprese	RS	50,00	PR		R				EP	50,00
						CP		PC		I		ECP		EC	
						CS	11.754,55	TP		FPV				TR	50,00
TOTALE PdC 030303000					Contributi agli investimenti a altre Imprese	RS	50,00	PR		R				EP	50,00
						CP		PC		I		ECP		EC	
						CS	11.754,55	TP		FPV				TR	50,00

**PdC 030401000 Contributi agli investimenti a Istituzioni Sociali Private**

11	02	2	030401000	E46107	UTILIZZAZIONE DELLA QUOTA DEL FONDO DI PROTEZIONE CIVILE DI CUI ALL'ART. 138 DELLA LEGGE N. 388/2000 § Contributi agli investimenti a Istituzioni Sociali Private	RS		PR		R				EP	
						CP	17.299,84	PC		I		ECP	17.299,84	EC	
						CS	20.000,00	TP		FPV				TR	
11	02	2	030401000	E46530	ARMO - INTERVENTI IN MATERIA DI OPERE PUBBLICHE DIPENDENTI DA NECESSITA' DI PUBBLICO INTERESSE DETERMINATE DA EVENTI CALAMITOSI DI COMPETENZA REGIONALE, DI CUI AL D.L. 1010/48 (L.R. N. 55/84) § Contributi agli investimenti a Istituzioni Sociali Private	RS		PR		R				EP	
						CP		PC		I		ECP		EC	
						CS		TP		FPV				TR	

Miss.	Progr.	Titolo	PdC	Capit.	Denominazione	Residui passivi al 1/1/2016 (RS)		Pagamenti in c/residui (PR)		Riaccertamento residui (R)		Residui passivi da esercizi precedenti (EP=RS-PR+R)			
						Previsioni definitive di competenza (CP)		Pagamenti in c/competenza (PC)		Impegni (I)		Economie di competenza (ECP=CP-I-FPV)		Residui passivi da esercizio di competenza (EC=I-PC)	
						Previsioni definitive di cassa (CS)		Totale pagamenti (TP=PR+PC)		Fondo pluriennale vincolato (FPV))				Totale residui passivi da riportare (TR=EP+EC)	
TOTALE PdC 030401000					Contributi agli investimenti a Istituzioni Sociali Private	RS		PR		R		ECP	17.299,84	EP	
						CP	17.299,84	PC		I				EC	
						CS	20.000,00	TP		FPV				TR	

**PdC 050201000**

**Fondi pluriennali vincolati c/capitale**

11	02	2	050201000	E46801	FPV - UTILIZZAZIONE DELLA QUOTA DEL FONDO DI PROTEZIONE CIVILE DI CUI ALL'ART. 138 DELLA LEGGE N. 388/2000 § FONDI PLURIENNALI VINCOLATI C/CAPITALE	RS		PR		R				EP	
						CP	20.000,00	PC		I		ECP		EC	
						CS		TP		FPV	20.000,00			TR	
11	02	2	050201000	E46806	FPV - INTERVENTI IN MATERIA DI OPERE PUBBLICHE DIPENDENTI DA NECESSITA' DI PUBBLICO INTERESSE DETERMINATE DA EVENTI CALAMITOSI DI COMPETENZA REGIONALE, DI CUI AL D.L. 1010/48 (L.R. N. 55/84) § FONDI PLURIENNALI VINCOLATI C/CAPITALE	RS		PR		R				EP	
						CP	259.508,85	PC		I		ECP		EC	
						CS		TP		FPV	259.508,85			TR	
11	02	2	050201000	E46810	FPV - ARMO - INTERVENTI IN MATERIA DI AMBIENTE DIPENDENTI DA NECESSITA' DI PUBBLICO INTERESSE DETERMINATI DA EVENTI CALAMITOSI DI COMPETENZA REGIONALE DI CUI AL D.L. 1010/48 § FONDI PLURIENNALI VINCOLATI C/CAPITALE	RS		PR		R				EP	
						CP	11.734,55	PC		I		ECP		EC	
						CS		TP		FPV	11.734,55			TR	
TOTALE PdC 050201000					Fondi pluriennali vincolati c/capitale	RS		PR		R				EP	
						CP	291.243,40	PC		I		ECP		EC	
						CS		TP		FPV	291.243,40			TR	
TOTALE TITOLO 2					Spese in conto capitale	RS	174.106,74	PR	118.107,40	R	-518,71			EP	55.480,63
						CP	2.050.323,82	PC	1.030,07	I	100.946,00	ECP	1.658.134,42	EC	99.915,93
						CS	1.664.326,72	TP	119.137,47	FPV	291.243,40			TR	155.396,56

**TITOLO 4**

**Rimborso Prestiti**

**PdC 030104000**

**Rimborso Mutui e altri finanziamenti a medio lungo termine a Imprese**

11	02	4	030104000	T11405	QUOTA CAPITALE RATA AMMORTAMENTO MUTUO RELATIVO AD EVENTI SISMICI DEL MARZO 2000 NELL'ALTA VALLE DELL'ANIENE NELLA PROVINCIA DI ROMA (ORD.N. 3124/2001) § Rimborso Mutui e altri finanziamenti a medio lungo termine a Imprese	RS		PR		R				EP	
						CP	1.867.850,00	PC	1.867.845,44	I	1.867.845,44	ECP	4,56	EC	
						CS	1.867.850,00	TP	1.867.845,44	FPV				TR	

Miss.	Progr.	Titolo	PdC	Capit.	Denominazione	Residui passivi al 1/1/2016 (RS)		Pagamenti in c/residui (PR)		Riaccertamento residui (R)		Residui passivi da esercizi precedenti (EP=RS-PR+R)			
						Previsioni definitive di competenza (CP)		Pagamenti in c/competenza (PC)		Impegni (I)		Economie di competenza (ECP=CP-I-FPV)		Residui passivi da esercizio di competenza (EC=I-PC)	
						Previsioni definitive di cassa (CS)		Totale pagamenti (TP=PR+PC)		Fondo pluriennale vincolato (FPV))				Totale residui passivi da riportare (TR=EP+EC)	
11	02	4	030104000	T19410	QUOTE DI CAPITALE A CARICO DELLA REGIONE COMPRESSE NELLE RATE D'AMMORTAMENTO DEL MUTUO A PARZIALE CARICO DELLO STATO PER FARE FRONTE AI DANNI CONSEGUENTI ALLA CRISI SISMICA DEL SETTEMBRE-OTTOBRE 1997 NEL TERRITORIO DELLA PROVINCIA DI RIETI (ORD. MIN. INTERNO N. 2741 DEL 30.1.1998)(SPESA OBBLIGATORIA) § Rimborso Mutui e altri finanziamenti a medio lungo termine a Imprese	RS		PR		R		ECP		EP	
						CP	3.267.000,00	PC	3.266.300,55	I	3.266.300,55		699,45	EC	
						CS	3.267.000,00	TP	3.266.300,55	FPV				TR	
TOTALE PdC 030104000					Rimborso Mutui e altri finanziamenti a medio lungo termine a Imprese	RS		PR		R				EP	
						CP	5.134.850,00	PC	5.134.145,99	I	5.134.145,99	ECP	704,01	EC	
						CS	5.134.850,00	TP	5.134.145,99	FPV				TR	
TOTALE TITOLO 4					Rimborso Prestiti	RS		PR		R				EP	
						CP	5.134.850,00	PC	5.134.145,99	I	5.134.145,99	ECP	704,01	EC	
						CS	5.134.850,00	TP	5.134.145,99	FPV				TR	
TOTALE PROGRAMMA 02					Interventi a seguito di calamità naturali	RS	647.587,15	PR	217.440,61	R	-518,71			EP	429.627,83
						CP	9.357.183,40	PC	6.057.396,68	I	6.168.398,13	ECP	2.895.122,22	EC	111.001,45
						CS	8.956.451,00	TP	6.274.837,29	FPV	293.663,05			TR	540.629,28

**PROGRAMMA 03**

**Politica regionale unitaria per il soccorso e la protezione civile**

**TITOLO 2**

**Spese in conto capitale**

**PdC 030102000**

**Contributi agli investimenti a Amministrazioni Locali**

11	03	2	030102000	A34170	UTILIZZAZIONE DELL'ASSEGNAZIONE DELLO STATO A REINTEGRO DELLE RISORSE MESSE A DISPOSIZIONE SULL'OBIETTIVO 5B PER LA RICOSTRUZIONE DELLE AREE TERREMOTATE DELL'UMBRIA E DELLE MARCHE (DEL. CIPE N. 75 DEL 9.6.1999) § Contributi agli investimenti a Amministrazioni Locali	RS	115.696,68	PR	115.696,68	R				EP	
						CP	3.451.475,39	PC		I		ECP	3.451.475,39	EC	
						CS	3.567.172,07	TP	115.696,68	FPV				TR	
TOTALE PdC 030102000					Contributi agli investimenti a Amministrazioni Locali	RS	115.696,68	PR	115.696,68	R				EP	
						CP	3.451.475,39	PC		I		ECP	3.451.475,39	EC	
						CS	3.567.172,07	TP	115.696,68	FPV				TR	

Miss.	Progr.	Titolo	PdC	Capit.	Denominazione	Residui passivi al 1/1/2016 (RS)		Pagamenti in c/residui (PR)		Riaccertamento residui (R)		Residui passivi da esercizi precedenti (EP=RS-PR+R)			
						Previsioni definitive di competenza (CP)		Pagamenti in c/competenza (PC)		Impegni (I)		Economie di competenza (ECP=CP-I-FPV)		Residui passivi da esercizio di competenza (EC=I-PC)	
						Previsioni definitive di cassa (CS)		Totale pagamenti (TP=PR+PC)		Fondo pluriennale vincolato (FPV))				Totale residui passivi da riportare (TR=EP+EC)	
<b>TOTALE TITOLO 2</b>					Spese in conto capitale	RS	115.696,68	PR	115.696,68	R		ECP	3.451.475,39	EP	
						CP	3.451.475,39	PC		I				EC	
						CS	3.567.172,07	TP	115.696,68	FPV				TR	
<b>TOTALE PROGRAMMA 03</b>					<b>Politica regionale unitaria per il soccorso e la protezione civile</b>	<b>RS</b>	<b>115.696,68</b>	<b>PR</b>	<b>115.696,68</b>	<b>R</b>				<b>EP</b>	
						<b>CP</b>	<b>3.451.475,39</b>	<b>PC</b>		<b>I</b>		ECP	<b>3.451.475,39</b>	<b>EC</b>	
						<b>CS</b>	<b>3.567.172,07</b>	<b>TP</b>	<b>115.696,68</b>	<b>FPV</b>				<b>TR</b>	
<b>TOTALE MISSIONE 11</b>					<b>Soccorso civile</b>	<b>RS</b>	<b>24.160.724,01</b>	<b>PR</b>	<b>22.090.023,09</b>	<b>R</b>	<b>-518,71</b>			<b>EP</b>	<b>2.070.182,21</b>
						<b>CP</b>	<b>78.513.135,19</b>	<b>PC</b>	<b>14.859.159,26</b>	<b>I</b>	<b>25.664.375,52</b>	ECP	<b>23.773.104,86</b>	<b>EC</b>	<b>10.805.216,26</b>
						<b>CS</b>	<b>96.430.641,14</b>	<b>TP</b>	<b>36.949.182,35</b>	<b>FPV</b>	<b>29.075.654,81</b>			<b>TR</b>	<b>12.875.398,47</b>

**MISSIONE 12 Diritti sociali, politiche sociali e famiglia**  
**PROGRAMMA 01 Interventi per l'infanzia e i minori e per asili nido**  
**TITOLO 1 Spese correnti**

<b>PdC 030101000 Giornali, riviste e pubblicazioni</b>															
12	01	1	030101000	H41901	ARMO - SPESE PER INTERVENTI SOCIO-ASSISTENZIALI (PARTE CORRENTE) § Giornali, riviste e pubblicazioni	RS		PR		R				EP	
						CP		PC		I		ECP		EC	
						CS		TP		FPV				TR	
<b>TOTALE PdC 030101000</b>					<b>Giornali, riviste e pubblicazioni</b>	<b>RS</b>		<b>PR</b>		<b>R</b>				<b>EP</b>	
						<b>CP</b>		<b>PC</b>		<b>I</b>		ECP		<b>EC</b>	
						<b>CS</b>		<b>TP</b>		<b>FPV</b>				<b>TR</b>	

<b>PdC 030202000 Rappresentanza, organizzazione eventi, pubblicità e servizi per trasferta</b>															
12	01	1	030202000	T91711	RESIDUI PASSIVI PERENTI AGLI EFFETTI AMMINISTRATIVI (FONDI REGIONALI CORRENTI) § RAPPRESENTANZA, ORGANIZZAZIONE EVENTI, PUBBLICITA' E SERVIZI PER TRASFERTA	RS		PR		R				EP	
						CP		PC		I		ECP		EC	
						CS		TP		FPV				TR	



Miss.	Progr.	Titolo	PdC	Capit.	Denominazione	Residui passivi al 1/1/2016 (RS)		Pagamenti in c/residui (PR)		Riaccertamento residui (R)		Residui passivi da esercizi precedenti (EP=RS-PR+R)			
						Previsioni definitive di competenza (CP)		Pagamenti in c/competenza (PC)		Impegni (I)		Economie di competenza (ECP=CP-I-FPV)		Residui passivi da esercizio di competenza (EC=I-PC)	
						Previsioni definitive di cassa (CS)		Totale pagamenti (TP=PR+PC)		Fondo pluriennale vincolato (FPV))				Totale residui passivi da riportare (TR=EP+EC)	
TOTALE PdC 030202000					Rappresentanza, organizzazione eventi, pubblicità e servizi per trasferta	RS		PR		R		ECP		EP	
						CP		PC		I				EC	
						CS		TP		FPV				TR	

**PdC 030209000 Manutenzione ordinaria e riparazioni**

12	01	1	030209000	H41101	ATTIVITA' DI INFORMAZIONE, FORMAZIONE E INFORMATIZZAZIONE IN MATERIA DI ADOZIONI INTERNAZIONALI (L. 476/98) § Manutenzione ordinaria e riparazioni	RS		PR		R				EP	
						CP		PC		I		ECP		EC	
						CS		TP		FPV				TR	
12	01	1	030209000	H41161	UTILIZZAZIONE DELL'ASSEGNAZIONE FONDI PER LA REALIZZAZIONE DEL "SISTEMA INFORMATIVO NAZIONALE SUI SERVIZI SOCIO-EDUCATIVI PER LA PRIMA INFANZIA"(SINSE) § Manutenzione ordinaria e riparazioni	RS		PR		R				EP	
						CP	18.500,00	PC		I		ECP	18.500,00	EC	
						CS	18.500,00	TP		FPV				TR	
TOTALE PdC 030209000					Manutenzione ordinaria e riparazioni	RS		PR		R				EP	
						CP	18.500,00	PC		I		ECP	18.500,00	EC	
						CS	18.500,00	TP		FPV				TR	

**PdC 030210000 Consulenze**

12	01	1	030210000	H41154	ARMO - UTILIZZAZIONE DELL'ASSEGNAZIONE DELLO STATO PER IL PIANO STRAORDINARIO DI INTERVENTO PER LO SVILUPPO DEL SISTEMA TERRITORIALE DEI SERVIZI SOCIO EDUCATIVI PER L'INFANZIA, AI SENSI DELLA LEGGE 296/2006 ART. 1, CC 1259 E 1260 § Consulenze	RS		PR		R				EP	
						CP		PC		I		ECP		EC	
						CS		TP		FPV				TR	
TOTALE PdC 030210000					Consulenze	RS		PR		R				EP	
						CP		PC		I		ECP		EC	
						CS		TP		FPV				TR	

**PdC 040101000 Trasferimenti correnti a Amministrazioni Centrali**

Miss.	Progr.	Titolo	PdC	Capit.	Denominazione	Residui passivi al 1/1/2016 (RS)		Pagamenti in c/residui (PR)		Riaccertamento residui (R)		Residui passivi da esercizi precedenti (EP=RS-PR+R)			
						Previsioni definitive di competenza (CP)		Pagamenti in c/competenza (PC)		Impegni (I)		Economie di competenza (ECP=CP-I-FPV)		Residui passivi da esercizio di competenza (EC=I-PC)	
						Previsioni definitive di cassa (CS)		Totale pagamenti (TP=PR+PC)		Fondo pluriennale vincolato (FPV))				Totale residui passivi da riportare (TR=EP+EC)	
12	01	1	040101000	H41153	ARMO - UTILIZZAZIONE DELL'ASSEGNAZIONE DELLO STATO PER IL PIANO STRAORDINARIO DI INTERVENTO PER LO SVILUPPO DEL SISTEMA TERRITORIALE DEI SERVIZI SOCIO EDUCATIVI PER L'INFANZIA, AI SENSI DELLA LEGGE 296/2006 ART. 1, CC 1259 E 1260 § Trasferimenti correnti a Amministrazioni Centrali	RS		PR		R		ECP		EP	
						CP		PC		I				EC	
						CS		TP		FPV				TR	
TOTALE PdC 040101000						RS		PR		R		ECP		EP	
						CP		PC		I				EC	
						CS		TP		FPV				TR	

**PdC 040102000 Trasferimenti correnti a Amministrazioni Locali**

12	01	1	040102000	H41121	UTILIZZAZIONE DELL'ASSEGNAZIONE DELLO STATO DELLE RISORSE DEL FONDO PER LA COSTRUZIONE E LA GESTIONE DEGLI ASILI NIDO E DEI MICRONIDI AZIENDALI DI CUI ALL'ART. 70 DELLA LEGGE N. 448/2001 § Trasferimenti correnti a Amministrazioni Locali	RS		PR		R		ECP		EP	
						CP		PC		I				EC	
						CS		TP		FPV				TR	
12	01	1	040102000	H41133	UTILIZZAZIONE DELL'ASSEGNAZIONE DELLO STATO PER IL PIANO STRAORDINARIO DI INTERVENTO PER LO SVILUPPO DEL SISTEMA TERRITORIALE DEI SERVIZI SOCIO EDUCATIVI PER L'INFANZIA, AI SENSI DELLA LEGGE 296/2006 ART. 1, CC 1259 E 1260 § Trasferimenti correnti a Amministrazioni Locali	RS	3.272.541,55	PR	3.272.541,55	R		ECP		EP	
						CP	859.152,52	PC		I	375.976,97		483.175,55	EC	375.976,97
						CS	9.348.341,54	TP	3.272.541,55	FPV				TR	375.976,97
12	01	1	040102000	H41135	POLITICHE PER L'ATTUAZIONE DELL'INTEGRAZIONE SOCIO-SANITARIA LEGGE N. 328/2000 (PARTE CORRENTE) - PER LA SOLA GESTIONE DEI RESIDUI § Trasferimenti correnti a Amministrazioni Locali	RS		PR		R		ECP		EP	
						CP		PC		I				EC	
						CS		TP		FPV				TR	
12	01	1	040102000	H41140	REALIZZAZIONE PROGETTI INNOVATIVI PER FAVORIRE LA CHIUSURA DEGLI ISTITUTI DI ACCOGLIENZA PER MINORI ( D.L. N. 249 DEL 5/10/2004) § Trasferimenti correnti a Amministrazioni Locali	RS		PR		R		ECP		EP	
						CP		PC		I				EC	
						CS		TP		FPV				TR	
12	01	1	040102000	H41501	SPESE PER LA PARTECIPAZIONE ALLE SEDUTE DELL'OSSERVATORIO REGIONALE SUL VOLONTARIATO DI MEMBRI ESTRANEI ALL'AMMINISTRAZIONE REGIONALE (L.R. 28.6.93, N. 29) - PER LA SOLA GESTIONE DEI RESIDUI § Trasferimenti correnti a Amministrazioni Locali	RS		PR		R		ECP		EP	
						CP		PC		I				EC	
						CS		TP		FPV				TR	

Miss.	Progr.	Titolo	PdC	Capit.	Denominazione	Residui passivi al 1/1/2016 (RS)		Pagamenti in c/residui (PR)		Riaccertamento residui (R)		Residui passivi da esercizi precedenti (EP=RS-PR+R)			
						Previsioni definitive di competenza (CP)		Pagamenti in c/competenza (PC)		Impegni (I)		Economie di competenza (ECP=CP-I-FPV)		Residui passivi da esercizio di competenza (EC=I-PC)	
						Previsioni definitive di cassa (CS)		Totale pagamenti (TP=PR+PC)		Fondo pluriennale vincolato (FPV))				Totale residui passivi da riportare (TR=EP+EC)	
12	01	1	040102000	H41504	FONDO PER L'ATTUAZIONE DEL PIANO SOCIO-ASSISTENZIALE REGIONALE (L.R. 38/96 E SUCCESSIVE MODIFICAZIONI) - PER LA SOLA GESTIONE DEI RESIDUI § Trasferimenti correnti a Amministrazioni Locali	RS	78.000,00	PR	78.000,00	R		ECP	EP		
						CP		PC		I			EC		
						CS	78.000,00	TP	78.000,00	FPV			TR		
12	01	1	040102000	H41505	INTERVENTI DI PREVENZIONE, FORMAZIONE E AGGIORNAMENTO NELL'AREA DELL'ASSISTENZA ALLA DONNA, AL BAMBINO E ALLA FAMIGLIA (L. 405/75; L.194/78 E L.R. 15/76) - PER LA SOLA GESTIONE DEI RESIDUI § Trasferimenti correnti a Amministrazioni Locali	RS		PR		R		ECP	EP		
						CP		PC		I			EC		
						CS		TP		FPV			TR		
12	01	1	040102000	H41507	CONTRIBUTI IN FAVORE DELLE ORGANIZZAZIONI DI VOLONTARIATO (L.R. 28.06.1993, N. 29) - PER LA SOLA GESTIONE DEI RESIDUI § Trasferimenti correnti a Amministrazioni Locali	RS	25.306,36	PR		R		ECP	EP	25.306,36	
						CP		PC		I			EC		
						CS	25.306,36	TP		FPV			TR	25.306,36	
12	01	1	040102000	H41508	FONDO REGIONALE PER CONTRIBUTI IN FAVORE DI ASSOCIAZIONI E UNIONI A SOSTEGNO DELLE ATTIVITA' A TUTELA DEI DISABILI (LL.RR. 24/83 E 58/90) - PER LA SOLA GESTIONE DEI RESIDUI § Trasferimenti correnti a Amministrazioni Locali	RS		PR		R		ECP	EP		
						CP		PC		I			EC		
						CS		TP		FPV			TR		
12	01	1	040102000	H41510	CONTRIBUTO REGIONALE A FAVORE DELLE ASSOCIAZIONI SOCIALI REGIONALI DI CUI ALL'ART.1 DELLA L.R.24 MAGGIO 1990 N. 58 - PER LA SOLA GESTIONE DEI RESIDUI § Trasferimenti correnti a Amministrazioni Locali	RS		PR		R		ECP	EP		
						CP		PC		I			EC		
						CS		TP		FPV			TR		
12	01	1	040102000	H41511	INTERVENTI REGIONALI A FAVORE DELLE COOPERATIVE INTEGRATE PER LE SPESE DI GESTIONE DI CUI ALL'ART.3 LETT. A) D) E) F) DELLA L.R. N.9 DEL 14.1.87 (L.R. N.7/89) - PER LA SOLA GESTIONE DEI RESIDUI § Trasferimenti correnti a Amministrazioni Locali	RS		PR		R		ECP	EP		
						CP		PC		I			EC		
						CS		TP		FPV			TR		
12	01	1	040102000	H41512	ATTIVITA' PROMOZIONALE DELL'ASSESSORATO ALLE POLITICHE SOCIALI SVOLTE DIRETTAMENTE O TRAMITE ORGANISMI OPERANTI NEL SETTORE SOCIO-ASSISTENZIALE (L.R. N. 7/99, ART. 43) - PER LA SOLA GESTIONE DEI RESIDUI § Trasferimenti correnti a Amministrazioni Locali	RS		PR		R		ECP	EP		
						CP		PC		I			EC		
						CS		TP		FPV			TR		

Miss.	Progr.	Titolo	PdC	Capit.	Denominazione	Residui passivi al 1/1/2016 (RS)		Pagamenti in c/residui (PR)		Riaccertamento residui (R)		Residui passivi da esercizi precedenti (EP=RS-PR+R)			
						Previsioni definitive di competenza (CP)		Pagamenti in c/competenza (PC)		Impegni (I)		Economie di competenza (ECP=CP-I-FPV)		Residui passivi da esercizio di competenza (EC=I-PC)	
						Previsioni definitive di cassa (CS)		Totale pagamenti (TP=PR+PC)		Fondo pluriennale vincolato (FPV))				Totale residui passivi da riportare (TR=EP+EC)	
12	01	1	040102000	H41513	CONTRIBUTO AD ENTI LOCALI E ASSOCIAZIONI PER LA PROMOZIONE E IL SOSTEGNO DELLE ATTIVITA' DELLE ASSOCIAZIONI (L.R. 1.9.1999, N. 22) - PER LA SOLA GESTIONE DEI RESIDUI § Trasferimenti correnti a Amministrazioni Locali	RS		PR		R		ECP	EP		
						CP		PC		I			EC		
						CS		TP		FPV			TR		
12	01	1	040102000	H41514	CONTRIBUTI AI COMUNI PER LA GESTIONE DEGLI ASILINI (L.R. 59/80 E L.R. 67/90) - PER LA SOLA GESTIONE DEI RESIDUI § Trasferimenti correnti a Amministrazioni Locali	RS		PR		R		ECP	EP		
						CP		PC		I			EC		
						CS		TP		FPV			TR		
12	01	1	040102000	H41515	FONDO PER GLI INTERVENTI A SOSTEGNO DELLA FAMIGLIA (L.R. 7.12.2001, N. 32) - PER LA SOLA GESTIONE DEI RESIDUI § Trasferimenti correnti a Amministrazioni Locali	RS	30,00	PR		R		ECP	EP	30,00	
						CP		PC		I			EC		
						CS	30,00	TP		FPV			TR	30,00	
12	01	1	040102000	H41516	SPESE PER IL FUNZIONAMENTO DELL'OSSERVATORIO REGIONALE SULL'ASSOCIAZIONISMO (L.R. 1.9.1999, N. 22) - PER LA SOLA GESTIONE DEI RESIDUI § Trasferimenti correnti a Amministrazioni Locali	RS		PR		R		ECP	EP		
						CP		PC		I			EC		
						CS		TP		FPV			TR		
12	01	1	040102000	H41517	FINANZIAMENTO ALL'AZIENDA ASL RMC PER IL PROGETTO "REINTEGRAZIONE FAMILIARE SUPERVISIONATA DEL PAZIENTE POST-COMATOSO" - PER LA SOLA GESTIONE DEI RESIDUI § Trasferimenti correnti a Amministrazioni Locali	RS		PR		R		ECP	EP		
						CP		PC		I			EC		
						CS		TP		FPV			TR		
12	01	1	040102000	H41519	CONTRIBUTI ALLA SPESA PER LA MODIFICA AGLI STRUMENTI DI GUIDA A FAVORE DEI TITOLARI DI PATENTE DI GUIDA SPECIALE (ART. 27 L. 104/1992) - PER LA SOLA GESTIONE DEI RESIDUI § Trasferimenti correnti a Amministrazioni Locali	RS		PR		R		ECP	EP		
						CP		PC		I			EC		
						CS		TP		FPV			TR		
12	01	1	040102000	H41520	NORME PER L'ISTITUZIONE DI CENTRI ANTIVIOLENZA O CASE RIFUGIO PER DONNE MALTRATTATE NELLA REGIONE LAZIO (L.R. 15.11.93, N. 64) - PER LA SOLA GESTIONE DEI RESIDUI § Trasferimenti correnti a Amministrazioni Locali	RS		PR		R		ECP	EP		
						CP		PC		I			EC		
						CS		TP		FPV			TR		

Miss.	Progr.	Titolo	PdC	Capit.	Denominazione	Residui passivi al 1/1/2016 (RS)		Pagamenti in c/residui (PR)		Riaccertamento residui (R)		Residui passivi da esercizi precedenti (EP=RS-PR+R)			
						Previsioni definitive di competenza (CP)		Pagamenti in c/competenza (PC)		Impegni (I)		Economie di competenza (ECP=CP-I-FPV)		Residui passivi da esercizio di competenza (EC=I-PC)	
						Previsioni definitive di cassa (CS)		Totale pagamenti (TP=PR+PC)		Fondo pluriennale vincolato (FPV))				Totale residui passivi da riportare (TR=EP+EC)	
12	01	1	040102000	H41522	CONCORSO FINANZIARIO DELLA REGIONE AGLI ONERI SOSTENUTI DAI COMUNI PER LA PARTECIPAZIONE ALLA SPESA PER LE RESIDENZE SANITARIE ASSISTENZIALI ( L.R. 41/93 ) - PER LA SOLA GESTIONE DEI RESIDUI § Trasferimenti correnti a Amministrazioni Locali	RS		PR		R		ECP	EP		
						CP		PC		I			EC		
						CS		TP		FPV			TR		
12	01	1	040102000	H41523	SPESA RELATIVE ALL'ISTITUZIONE E GESTIONE DEL REGISTRO REGIONALE DEGLI ASSISTENTI FAMILIARI - L.R. 9/2010, ART. 2, COMMA 78 - PER LA SOLA GESTIONE DEI RESIDUI § Trasferimenti correnti a Amministrazioni Locali	RS	15.000,00	PR		R		ECP	EP		
						CP		PC		I			EC		
						CS	15.000,00	TP		FPV			TR		
12	01	1	040102000	H41524	CONTRIBUTI ALLE COOPERATIVE ED ALLE ASSOCIAZIONI PER LA RISOCIALIZZAZIONE DEI DETENUTI (L.R. N. 7/99, ART. 67 E L.R. N. 12/00 ART. 12) - PER LA SOLA GESTIONE DEI RESIDUI § Trasferimenti correnti a Amministrazioni Locali	RS		PR		R		ECP	EP		
						CP		PC		I			EC		
						CS		TP		FPV			TR		
12	01	1	040102000	H41525	SPESA CONNESSE CON L'ISTITUZIONE DI UN SERVIZIO DI INFORMAZIONE IN MATERIA DI ADOZIONI - PER LA SOLA GESTIONE DEI RESIDUI § Trasferimenti correnti a Amministrazioni Locali	RS		PR		R		ECP	EP		
						CP		PC		I			EC		
						CS		TP		FPV			TR		
12	01	1	040102000	H41526	CONTRIBUTI A FAVORE DEI PICCOLI COMUNI PER LE EMERGENZE SOCIO-ASSISTENZIALI (L.R. 29/4/2004, N.6) - PER LA SOLA GESTIONE DEI RESIDUI § Trasferimenti correnti a Amministrazioni Locali	RS		PR		R		ECP	EP		
						CP		PC		I			EC		
						CS		TP		FPV			TR		
12	01	1	040102000	H41530	INTERVENTI REGIONALI PER LA PROMOZIONE ED IL SOSTEGNO DI INIZIATIVE DI CARATTERE SOCIALE E SANITARIO DI PECULIARE INTERESSE PER LA REGIONE - PER LA SOLA GESTIONE DEI RESIDUI § Trasferimenti correnti a Amministrazioni Locali	RS		PR		R		ECP	EP		
						CP		PC		I			EC		
						CS		TP		FPV			TR		
12	01	1	040102000	H41535	INTERVENTO REGIONALE PER LE INIZIATIVE IN MATERIA DI INFANZIA ED ADOLESCENZA PREVISTE DALL'ART. 4 COMMA 3 DELLA LEGGE 451/97 - PER LA SOLA GESTIONE DEI RESIDUI § Trasferimenti correnti a Amministrazioni Locali	RS		PR		R		ECP	EP		
						CP		PC		I			EC		
						CS		TP		FPV			TR		
12	01	1	040102000	H41536	FINANZIAMENTO REGIONALE PER L'ASSISTENZA AI PORTATORI DI HANDICAP (L. 104/92) - PER LA SOLA GESTIONE DEI RESIDUI § Trasferimenti correnti a Amministrazioni Locali	RS		PR		R		ECP	EP		
						CP		PC		I			EC		
						CS		TP		FPV			TR		

Miss.	Progr.	Titolo	PdC	Capit.	Denominazione	Residui passivi al 1/1/2016 (RS)		Pagamenti in c/residui (PR)		Riaccertamento residui (R)		Residui passivi da esercizi precedenti (EP=RS-PR+R)			
						Previsioni definitive di competenza (CP)		Pagamenti in c/competenza (PC)		Impegni (I)		Economie di competenza (ECP=CP-I-FPV)		Residui passivi da esercizio di competenza (EC=I-PC)	
						Previsioni definitive di cassa (CS)		Totale pagamenti (TP=PR+PC)		Fondo pluriennale vincolato (FPV))				Totale residui passivi da riportare (TR=EP+EC)	
12	01	1	040102000	H41539	CONTRIBUTI PER LA TUTELA DEL GIOCO INFANTILE E DISCIPLINA DELLE LUDOTECHES (L.R. 11.07.2002, N. 18) - PER LA SOLA GESTIONE DEI RESIDUI § Trasferimenti correnti a Amministrazioni Locali	RS		PR		R		ECP	EP		
						CP		PC		I			EC		
						CS		TP		FPV			TR		
12	01	1	040102000	H41540	RIMBORSO DELLE SPESE SOSTENUTE DAI PAZIENTI IN ATTESA DI TRAPIANTI E TRAPIANTATI DI CUI AGLI ARTT. 3 E 8 DELLA L.R. 19.11.2002, N. 41 - PER LA SOLA GESTIONE DEI RESIDUI § Trasferimenti correnti a Amministrazioni Locali	RS		PR		R		ECP	EP		
						CP		PC		I			EC		
						CS		TP		FPV			TR		
12	01	1	040102000	H41541	FONDO DI SOLIDARIETA' IN FAVORE DELLE FAMIGLIE DEI CITTADINI DEL LAZIO, APPARTENENTI ALLE STRUTTURE OPERATIVE DI PROTEZIONE CIVILE, DECEDUTI NELL'AMBITO DI OPERAZIONI DI SOCCORSO (L.R. 11 MARZO 2003 N. 7) - PER LA SOLA GESTIONE DEI RESIDUI § Trasferimenti correnti a Amministrazioni Locali	RS		PR		R		ECP	EP		
						CP		PC		I			EC		
						CS		TP		FPV			TR		
12	01	1	040102000	H41546	MISURE DI SOSTEGNO AL REDDITO DEI SOGGETTI PIU' SVANTAGGIATI TRA I PERCETTORI DI PENSIONI AL MINIMO (COMMA 2 LETT. A) PUNTO 1 ART. 11, L.R. N. 2 DEL 27.2.2004) - PER LA SOLA GESTIONE DEI RESIDUI § Trasferimenti correnti a Amministrazioni Locali	RS		PR		R		ECP	EP		
						CP		PC		I			EC		
						CS		TP		FPV			TR		
12	01	1	040102000	H41550	FONDO REGIONALE PER LA NON AUTOSUFFICIENZA - ART. 55, L.R. N. 11 DEL 13.09.2004 E L.R. N. 20 DEL 23.11.2006 - PER LA SOLA GESTIONE DEI RESIDUI § Trasferimenti correnti a Amministrazioni Locali	RS	31.503,84	PR		R		ECP	EP	31.503,84	
						CP		PC		I			EC		
						CS	31.503,84	TP		FPV			TR	31.503,84	
12	01	1	040102000	H41551	CONTRIBUTI A FAVORE DEI PAZIENTI POSTCOMATOSI - ART. 70, L.R. N. 11 DEL 13.09.2004 - PER LA SOLA GESTIONE DEI RESIDUI § Trasferimenti correnti a Amministrazioni Locali	RS		PR		R		ECP	EP		
						CP		PC		I			EC		
						CS		TP		FPV			TR		
12	01	1	040102000	H41555	FONDO PER L'INCENTIVAZIONE DELL'IMPRESA SOCIALE - ART. 13, COMMA 9, L.R. N. 9 DEL 17.2.2005 - PER LA SOLA GESTIONE DEI RESIDUI § Trasferimenti correnti a Amministrazioni Locali	RS		PR		R		ECP	EP		
						CP		PC		I			EC		
						CS		TP		FPV			TR		
12	01	1	040102000	H41557	INTERVENTI A SOSTEGNO DEI MINORI VITTIME DI MALTRATTAMENTI - ART. 56 L.R. N. 9 DEL 17.2.05 - PER LA SOLA GESTIONE DEI RESIDUI § Trasferimenti correnti a Amministrazioni Locali	RS	40.000,00	PR	40.000,00	R		ECP	EP		
						CP		PC		I			EC		
						CS	40.000,00	TP	40.000,00	FPV			TR		

Miss.	Progr.	Titolo	PdC	Capit.	Denominazione	Residui passivi al 1/1/2016 (RS)		Pagamenti in c/residui (PR)		Riaccertamento residui (R)		Residui passivi da esercizi precedenti (EP=RS-PR+R)			
						Previsioni definitive di competenza (CP)		Pagamenti in c/competenza (PC)		Impegni (I)		Economie di competenza (ECP=CP-I-FPV)		Residui passivi da esercizio di competenza (EC=I-PC)	
						Previsioni definitive di cassa (CS)		Totale pagamenti (TP=PR+PC)		Fondo pluriennale vincolato (FPV))				Totale residui passivi da riportare (TR=EP+EC)	
12	01	1	040102000	H41558	FONDO PER ATTIVITA' INFORMATIVE DI STUDIO E RICERCA SUI PROBLEMI DELLA DISABILITA' E DELL'HANDICAP - ART. 77 L.R. N.9 DEL 17.2.05 - PER LA SOLA GESTIONE DEI RESIDUI § Trasferimenti correnti a Amministrazioni Locali	RS		PR		R		ECP	EP		
						CP		PC		I			EC		
						CS		TP		FPV			TR		
12	01	1	040102000	H41560	INTERVENTI DI LOTTA ALLA DROGA RELATIVI ALLA PREVENZIONE ED AL REINSERIMENTO SOCIALE - L.R. 28/04/06 N. 4, ART.124 LETT. B) - PER LA SOLA GESTIONE DEI RESIDUI § Trasferimenti correnti a Amministrazioni Locali	RS		PR		R		ECP	EP		
						CP		PC		I			EC		
						CS		TP		FPV			TR		
12	01	1	040102000	H41561	CONTRIBUTO ALL'ANPVI ONLUS PER LA PROSECUZIONE DEL PROGETTO "CENTRO DI DOCUMENTAZIONE E UFFICI DI SEGRETARIATO SOCIALE" - L.R. 28/04/06 N. 4 ART. 121 - - PER LA SOLA GESTIONE DEI RESIDUI § Trasferimenti correnti a Amministrazioni Locali	RS		PR		R		ECP	EP		
						CP		PC		I			EC		
						CS		TP		FPV			TR		
12	01	1	040102000	H41562	CONTRIBUTI PER L'ACCESSO ALLA LETTURA PER DISABILI FISICI E SENSORIALI - L.R. 28/04/06 N. 4 ART.122 - PER LA SOLA GESTIONE DEI RESIDUI § Trasferimenti correnti a Amministrazioni Locali	RS		PR		R		ECP	EP		
						CP		PC		I			EC		
						CS		TP		FPV			TR		
12	01	1	040102000	H41570	CAMPAGNA DI PREVENZIONE E CONTRASTO DELL'ALCOLISMO - L.R. 15/07 ART. 21 - PER LA SOLA GESTIONE DEI RESIDUI § Trasferimenti correnti a Amministrazioni Locali	RS		PR		R		ECP	EP		
						CP		PC		I			EC		
						CS		TP		FPV			TR		
12	01	1	040102000	H41572	INTERVENTI REGIONALI A FAVORE DELLE COOPERATIVE INTEGRATE PER LE SPESE DI INVESTIMENTO DI CUI ALL'ART.3 LETT. B) C) DELLA L.R. N. 9 DEL 14.1.87 (L.R. N. 7/89) - RIALLOCAZIONE STANZIAMENTO - PER LA SOLA GESTIONE DEI RESIDUI § Trasferimenti correnti a Amministrazioni Locali	RS		PR		R		ECP	EP		
						CP		PC		I			EC		
						CS		TP		FPV			TR		
12	01	1	040102000	H41575	INTERVENTI FINALIZZATI ALLA LOTTA DELLA POVERTA' E DELL'ESCLUSIONE SOCIALE ED AZIONI A SOSTEGNO DELLE PERSONE ANZIANE IN DIFFICOLTA' - (ART. 12, COMMA 5, L.R. N. 26 DEL 29/12/2007) - PER LA SOLA GESTIONE DEI RESIDUI § Trasferimenti correnti a Amministrazioni Locali	RS		PR		R		ECP	EP		
						CP		PC		I			EC		
						CS		TP		FPV			TR		

Miss.	Progr.	Titolo	PdC	Capit.	Denominazione	Residui passivi al 1/1/2016 (RS)		Pagamenti in c/residui (PR)		Riaccertamento residui (R)		Residui passivi da esercizi precedenti (EP=RS-PR+R)			
						Previsioni definitive di competenza (CP)		Pagamenti in c/competenza (PC)		Impegni (I)		Economie di competenza (ECP=CP-I-FPV)		Residui passivi da esercizio di competenza (EC=I-PC)	
						Previsioni definitive di cassa (CS)		Totale pagamenti (TP=PR+PC)		Fondo pluriennale vincolato (FPV))				Totale residui passivi da riportare (TR=EP+EC)	
12	01	1	040102000	H41576	MISURE DI SOSTEGNO DELLA GENITORIALITA' (ART. 54, COMMA 3, L.R. 26 DEL 29.12.2007) - PER LA SOLA GESTIONE DEI RESIDUI § Trasferimenti correnti a Amministrazioni Locali	RS		PR		R		ECP	EP		
						CP		PC		I			EC		
						CS		TP		FPV			TR		
12	01	1	040102000	H41577	FONDO PER SOGGIORNI ESTIVI E WEEKEND DI SOLLIEVO DURANTE TUTTO L'ANNO IN LUOGHI DI VILLEGGIATURA PER DISABILI IN ETA' EVOLUTIVA ED ADULTI (ART. 56, COMMA 3, L.R. 26 DEL 29.12.2007) - PER LA SOLA GESTIONE DEI RESIDUI § Trasferimenti correnti a Amministrazioni Locali	RS		PR		R		ECP	EP		
						CP		PC		I			EC		
						CS		TP		FPV			TR		
12	01	1	040102000	H41582	FONDO REGIONALE PER GLI ONERI CONNESSI ALLA GESTIONE DELLE FUNZIONI CONCESSORIE IN MATERIA DI INVALIDITA' CIVILE, CECITA' E SORDOMUTISMO DI CUI AL DPCM 22/12/2000 (L.R. N. 14/2008, ART. 1 COMMA 30) - PER LA SOLA GESTIONE DEI RESIDUI § Trasferimenti correnti a Amministrazioni Locali	RS		PR		R		ECP	EP		
						CP		PC		I			EC		
						CS		TP		FPV			TR		
12	01	1	040102000	H41584	FONDO PER L'INTEGRAZIONE SOCIO-SANITARIA - L.R. 24.12.2008, N. 31, ART. 52 - PER LA SOLA GESTIONE DEI RESIDUI § Trasferimenti correnti a Amministrazioni Locali	RS	22.816.288,71	PR	22.816.288,71	R		ECP	EP		
						CP		PC		I			EC		
						CS	22.816.288,71	TP	22.816.288,71	FPV			TR		
12	01	1	040102000	H41585	FINANZIAMENTO DELL'ATTIVITA' DEL POLO DI SOLIDARIETA' E DI ASSISTENZA DIURNA AI SENZA FISSA DIMORA - L.R. 24.12.2008, N. 31, ART. 47 - PER LA SOLA GESTIONE DEI RESIDUI § Trasferimenti correnti a Amministrazioni Locali	RS		PR		R		ECP	EP		
						CP		PC		I			EC		
						CS		TP		FPV			TR		
12	01	1	040102000	H41586	FONDO PER IL CONTRASTO ALL'ABUSO DI ALCOLICI - L.R. 24.12.2008, N. 31, ART. 49 - PER LA SOLA GESTIONE DEI RESIDUI § Trasferimenti correnti a Amministrazioni Locali	RS	320.000,00	PR		R		ECP	EP		
						CP		PC		I			EC		
						CS	320.000,00	TP		FPV			TR		
12	01	1	040102000	H41588	INTERVENTI INTEGRATI PER LA DISABILITA' - PARTE CORRENTE - L.R. 27/02/2009, N. 2 - PER LA SOLA GESTIONE DEI RESIDUI § Trasferimenti correnti a Amministrazioni Locali	RS		PR		R		ECP	EP		
						CP		PC		I			EC		
						CS		TP		FPV			TR		



Miss.	Progr.	Titolo	PdC	Capit.	Denominazione	Residui passivi al 1/1/2016 (RS)		Pagamenti in c/residui (PR)		Riaccertamento residui (R)		Residui passivi da esercizi precedenti (EP=RS-PR+R)			
						Previsioni definitive di competenza (CP)		Pagamenti in c/competenza (PC)		Impegni (I)		Economie di competenza (ECP=CP-I-FPV)		Residui passivi da esercizio di competenza (EC=I-PC)	
						Previsioni definitive di cassa (CS)		Totale pagamenti (TP=PR+PC)		Fondo pluriennale vincolato (FPV))				Totale residui passivi da riportare (TR=EP+EC)	
12	01	1	040102000	H41591	CONTRIBUTI PER CONTRASTARE IL FENOMENO DELLA VIOLENZA SESSUALE NEI CONFRONTI DELLE DONNE L.R. 16/2009. - PER LA SOLA GESTIONE DEI RESIDUI § Trasferimenti correnti a Amministrazioni Locali	RS		PR		R		ECP		EP	
						CP		PC		I				EC	
						CS		TP		FPV				TR	
12	01	1	040102000	H41600	INTERVENTI PER CONTRASTARE IL FENOMENO DELLO STALKING - L.R. 3/2010, ART. 1, COMMA 37 - PER LA SOLA GESTIONE DEI RESIDUI § Trasferimenti correnti a Amministrazioni Locali	RS		PR		R		ECP		EP	
						CP		PC		I				EC	
						CS		TP		FPV				TR	
12	01	1	040102000	H41601	CONTRIBUTI PER IL SOSTEGNO ALLA RICERCA E SPERIMENTAZIONE DELLA SCLEROSI MULTIPLA - L.R. 3/2010, ART. 1, COMMA 50 - PER LA SOLA GESTIONE DEI RESIDUI § Trasferimenti correnti a Amministrazioni Locali	RS		PR		R		ECP		EP	
						CP		PC		I				EC	
						CS		TP		FPV				TR	
12	01	1	040102000	H41603	CAMPAGNA DI PREVENZIONE DELLA DIFFUSIONE DELLA TUBERCOLOSI - L.R. 9/2010, ART. 2, COMMA 128 - PER LA SOLA GESTIONE DEI RESIDUI § Trasferimenti correnti a Amministrazioni Locali	RS		PR		R		ECP		EP	
						CP		PC		I				EC	
						CS		TP		FPV				TR	
12	01	1	040102000	H41604	FONDO A SOSTEGNO DEI GENITORI SEPARATI IN DIFFICOLTA' - PARTE CORRENTE - L.R. 9/2010, ART. 2, COMMA 134 - PER LA SOLA GESTIONE DEI RESIDUI § Trasferimenti correnti a Amministrazioni Locali	RS		PR		R		ECP		EP	
						CP		PC		I				EC	
						CS		TP		FPV				TR	
12	01	1	040102000	H41900	SPESE PER INTERVENTI SOCIO-ASSISTENZIALI (PARTE CORRENTE) § Trasferimenti correnti a Amministrazioni Locali	RS	30.910.776,12	PR	30.910.776,12	R				EP	
						CP	10.601.791,00	PC		I	10.500.000,00	ECP	101.791,00	EC	10.500.000,00
						CS	41.785.776,12	TP	30.910.776,12	FPV				TR	10.500.000,00
12	01	1	040102000	T91712	RESIDUI PASSIVI PERENTI AGLI EFFETTI AMMINISTRATIVI (FONDI REGIONALI CORRENTI) § TRASFERIMENTI CORRENTI A AMMINISTRAZIONI LOCALI	RS	319.842,82	PR		R				EP	319.842,82
						CP		PC		I		ECP		EC	
						CS	319.842,82	TP		FPV				TR	319.842,82
12	01	1	040102000	T91747	RESIDUI PASSIVI PERENTI AGLI EFFETTI AMMINISTRATIVI (FONDI REGIONALI CORRENTI) § TRASFERIMENTI CORRENTI A AMMINISTRAZIONI LOCALI	RS	94.714,00	PR		R				EP	94.714,00
						CP		PC		I		ECP		EC	
						CS	94.714,00	TP		FPV				TR	94.714,00

Miss.	Progr.	Titolo	PdC	Capit.	Denominazione	Residui passivi al 1/1/2016 (RS)		Pagamenti in c/residui (PR)		Riaccertamento residui (R)		Residui passivi da esercizi precedenti (EP=RS-PR+R)			
						Previsioni definitive di competenza (CP)		Pagamenti in c/competenza (PC)		Impegni (I)		Economie di competenza (ECP=CP-I-FPV)		Residui passivi da esercizio di competenza (EC=I-PC)	
						Previsioni definitive di cassa (CS)		Totale pagamenti (TP=PR+PC)		Fondo pluriennale vincolato (FPV))				Totale residui passivi da riportare (TR=EP+EC)	
TOTALE PdC 040102000					Trasferimenti correnti a Amministrazioni Locali	RS	57.924.003,40	PR	57.117.606,38	R			EP	806.397,02	
						CP	11.460.943,52	PC		I	10.875.976,97	ECP	584.966,55	EC	10.875.976,97
						CS	74.874.803,39	TP	57.117.606,38	FPV				TR	11.682.373,99

**PdC 040205000 Altri trasferimenti a famiglie**

12	01	1	040205000	H41155	ARMO - UTILIZZAZIONE DELL'ASSEGNAZIONE DELLO STATO PER IL PIANO STRAORDINARIO DI INTERVENTO PER LO SVILUPPO DEL SISTEMA TERRITORIALE DEI SERVIZI SOCIO EDUCATIVI PER L'INFANZIA, AI SENSI DELLA LEGGE 296/2006 ART. 1, CC 1259 E 1260 § Altri trasferimenti a famiglie	RS		PR		R				EP	
						CP		PC		I		ECP		EC	
						CS		TP		FPV				TR	
TOTALE PdC 040205000					Altri trasferimenti a famiglie	RS		PR		R				EP	
						CP		PC		I		ECP		EC	
						CS		TP		FPV				TR	

**PdC 040301000 Trasferimenti correnti a imprese controllate**

12	01	1	040301000	T91713	RESIDUI PASSIVI PERENTI AGLI EFFETTI AMMINISTRATIVI (FONDI REGIONALI CORRENTI) § TRASFERIMENTI CORRENTI A IMPRESE CONTROLLATE	RS	210.000,00	PR	210.000,00	R				EP	
						CP		PC		I		ECP		EC	
						CS	210.000,00	TP	210.000,00	FPV				TR	
TOTALE PdC 040301000					Trasferimenti correnti a imprese controllate	RS	210.000,00	PR	210.000,00	R				EP	
						CP		PC		I		ECP		EC	
						CS	210.000,00	TP	210.000,00	FPV				TR	

**PdC 040399000 Trasferimenti correnti a altre imprese**

12	01	1	040399000	H41156	ARMO - UTILIZZAZIONE DELL'ASSEGNAZIONE DELLO STATO PER IL PIANO STRAORDINARIO DI INTERVENTO PER LO SVILUPPO DEL SISTEMA TERRITORIALE DEI SERVIZI SOCIO EDUCATIVI PER L'INFANZIA, AI SENSI DELLA LEGGE 296/2006 ART. 1, CC 1259 E 1260 § Trasferimenti correnti a altre imprese	RS		PR		R				EP	
						CP		PC		I		ECP		EC	
						CS		TP		FPV				TR	

Miss.	Progr.	Titolo	PdC	Capit.	Denominazione	Residui passivi al 1/1/2016 (RS)		Pagamenti in c/residui (PR)		Riaccertamento residui (R)		Residui passivi da esercizi precedenti (EP=RS-PR+R)			
						Previsioni definitive di competenza (CP)		Pagamenti in c/competenza (PC)		Impegni (I)		Economie di competenza (ECP=CP-I-FPV)		Residui passivi da esercizio di competenza (EC=I-PC)	
						Previsioni definitive di cassa (CS)		Totale pagamenti (TP=PR+PC)		Fondo pluriennale vincolato (FPV))				Totale residui passivi da riportare (TR=EP+EC)	
12	01	1	040399000	T91714	RESIDUI PASSIVI PERENTI AGLI EFFETTI AMMINISTRATIVI (FONDI REGIONALI CORRENTI) § TRASFERIMENTI CORRENTI A ALTRE IMPRESE	RS		PR		R		ECP	EP		
						CP		PC		I			EC		
						CS		TP		FPV			TR		
TOTALE PdC 040399000					Trasferimenti correnti a altre imprese	RS		PR		R		ECP	EP		
						CP		PC		I			EC		
						CS		TP		FPV			TR		

**PdC 040401000 Trasferimenti correnti a Istituzioni Sociali Private**

12	01	1	040401000	H41902	ARMO - SPESE PER INTERVENTI SOCIO-ASSISTENZIALI (PARTE CORRENTE) § Trasferimenti correnti a Istituzioni Sociali Private	RS		PR		R			EP
						CP		PC		I		ECP	EC
						CS		TP		FPV			TR
12	01	1	040401000	T91715	RESIDUI PASSIVI PERENTI AGLI EFFETTI AMMINISTRATIVI (FONDI REGIONALI CORRENTI) § TRASFERIMENTI CORRENTI A ISTITUZIONI SOCIALI PRIVATE	RS		PR		R			EP
						CP		PC		I		ECP	EC
						CS		TP		FPV			TR
TOTALE PdC 040401000					Trasferimenti correnti a Istituzioni Sociali Private	RS		PR		R			EP
						CP		PC		I		ECP	EC
						CS		TP		FPV			TR

**PdC 100201000 Fondo pluriennale vincolato**

12	01	1	100201000	H41805	FPV - UTILIZZAZIONE DELL'ASSEGNAZIONE DELLO STATO PER IL PIANO STRAORDINARIO DI INTERVENTO PER LO SVILUPPO DEL SISTEMA TERRITORIALE DEI SERVIZI SOCIO EDUCATIVI PER L'INFANZIA, AI SENSI DELLA LEGGE 296/2006 ART. 1, CC 1259 E 1260 § FONDO PLURIENNALE VINCOLATO	RS		PR		R			EP
						CP	5.216.647,47	PC		I		ECP	EC
						CS		TP		FPV	5.216.647,47		TR
12	01	1	100201000	H41824	FPV - SPESE PER INTERVENTI SOCIO-ASSISTENZIALI (PARTE CORRENTE) § FONDO PLURIENNALE VINCOLATO	RS		PR		R			EP
						CP	273.209,00	PC		I		ECP	EC
						CS		TP		FPV	273.209,00		TR

Miss.	Progr.	Titolo	PdC	Capit.	Denominazione	Residui passivi al 1/1/2016 (RS)		Pagamenti in c/residui (PR)		Riaccertamento residui (R)		Residui passivi da esercizi precedenti (EP=RS-PR+R)			
						Previsioni definitive di competenza (CP)		Pagamenti in c/competenza (PC)		Impegni (I)		Economie di competenza (ECP=CP-I-FPV)		Residui passivi da esercizio di competenza (EC=I-PC)	
						Previsioni definitive di cassa (CS)		Totale pagamenti (TP=PR+PC)		Fondo pluriennale vincolato (FPV))				Totale residui passivi da riportare (TR=EP+EC)	
TOTALE PdC 100201000					Fondo pluriennale vincolato	RS		PR		R		ECP		EP	
						CP	5.489.856,47	PC		I				EC	
						CS		TP		FPV	5.489.856,47			TR	
TOTALE TITOLO 1					Spese correnti	RS	58.134.003,40	PR	57.327.606,38	R				EP	806.397,02
						CP	16.969.299,99	PC		I	10.875.976,97	ECP	603.466,55	EC	10.875.976,97
						CS	75.103.303,39	TP	57.327.606,38	FPV	5.489.856,47			TR	11.682.373,99
TOTALE PROGRAMMA 01					Interventi per l'infanzia e i minori e per asili nido	RS	58.134.003,40	PR	57.327.606,38	R				EP	806.397,02
						CP	16.969.299,99	PC		I	10.875.976,97	ECP	603.466,55	EC	10.875.976,97
						CS	75.103.303,39	TP	57.327.606,38	FPV	5.489.856,47			TR	11.682.373,99

**PROGRAMMA 02**

**Interventi per la disabilità**

**TITOLO 1**

**Spese correnti**

**PdC 030202000**

**Rappresentanza, organizzazione eventi, pubblicità e servizi per trasferta**

12	02	1	030202000	H41952	ARMO - SPESE PER INTERVENTI SOCIO-ASSISTENZIALI (PARTE CORRENTE) § RAPPRESENTANZA, ORGANIZZAZIONE EVENTI, PUBBLICITA' E SERVIZI PER TRASFERTA	RS		PR		R				EP	
						CP	3.000,00	PC		I	3.000,00	ECP		EC	3.000,00
						CS	3.000,00	TP		FPV				TR	3.000,00
TOTALE PdC 030202000					Rappresentanza, organizzazione eventi, pubblicità e servizi per trasferta	RS		PR		R				EP	
						CP	3.000,00	PC		I	3.000,00	ECP		EC	3.000,00
						CS	3.000,00	TP		FPV				TR	3.000,00

**PdC 040101000**

**Trasferimenti correnti a Amministrazioni Centrali**

12	02	1	040101000	F31103	UTILIZZAZIONE DELLE RISORSE DEL FONDO DI CUI ALL'ART. 13, COMMA 4, DELLA LEGGE 68/1999 § Trasferimenti correnti a Amministrazioni Centrali	RS	55.317,34	PR		R				EP	55.317,34
						CP	2.044.955,01	PC		I		ECP	2.044.955,01	EC	
						CS	34.725,65	TP		FPV				TR	55.317,34
12	02	1	040101000	H41905	ARMO - SPESE PER INTERVENTI SOCIO-ASSISTENZIALI (PARTE CORRENTE) § Trasferimenti correnti a Amministrazioni Centrali	RS		PR		R				EP	
						CP		PC		I		ECP		EC	
						CS		TP		FPV				TR	

Miss.	Progr.	Titolo	PdC	Capit.	Denominazione	Residui passivi al 1/1/2016 (RS)		Pagamenti in c/residui (PR)		Riaccertamento residui (R)		Residui passivi da esercizi precedenti (EP=RS-PR+R)			
						Previsioni definitive di competenza (CP)		Pagamenti in c/competenza (PC)		Impegni (I)		Economie di competenza (ECP=CP-I-FPV)		Residui passivi da esercizio di competenza (EC=I-PC)	
						Previsioni definitive di cassa (CS)		Totale pagamenti (TP=PR+PC)		Fondo pluriennale vincolato (FPV))				Totale residui passivi da riportare (TR=EP+EC)	
12	02	1	040101000	T93621	RESIDUI PASSIVI PERENTI AGLI EFFETTI AMMINISTRATIVI (FONDI VINCOLATI CORRENTI) § TRASFERIMENTI CORRENTI A AMMINISTRAZIONI CENTRALI	RS		PR		R		ECP		EP	
						CP		PC		I				EC	
						CS		TP		FPV				TR	
TOTALE PdC 040101000					Trasferimenti correnti a Amministrazioni Centrali	RS	55.317,34	PR		R				EP	55.317,34
						CP	2.044.955,01	PC		I		ECP	2.044.955,01	EC	
						CS	34.725,65	TP		FPV				TR	55.317,34

**PdC 040102000 Trasferimenti correnti a Amministrazioni Locali**

12	02	1	040102000	F31137	ARMO - UTILIZZAZIONE DELLE RISORSE DEL FONDO DI CUI ALL'ART. 13, COMMA 4, DELLA LEGGE 68/1999 § TRASFERIMENTI CORRENTI A AMMINISTRAZIONI LOCALI	RS		PR		R				EP	
						CP	591.751,42	PC		I		ECP	591.751,42	EC	
						CS		TP		FPV				TR	
12	02	1	040102000	H41110	COFINANZIAMENTO REGIONALE PER GLI INTERVENTI DI CUI ALL'ART. 39 DELLA LEGGE N. 104/92 E SUCCESSIVE MODIFICHE § Trasferimenti correnti a Amministrazioni Locali	RS		PR		R				EP	
						CP		PC		I		ECP		EC	
						CS		TP		FPV				TR	
12	02	1	040102000	H41131	UTILIZZAZIONE DELL'ASSEGNAZIONE DELLO STATO RELATIVA AL FONDO PER LE NON AUTOSUFFICIENZE DI CUI ALL'ART.1, COMMA 1264, LEGGE 296/2006 § Trasferimenti correnti a Amministrazioni Locali	RS	35.502.582,12	PR	35.316.804,12	R				EP	185.778,00
						CP	37.913.916,83	PC	1.407.750,00	I	28.976.550,05	ECP	8.937.366,78	EC	27.568.800,05
						CS	75.125.262,58	TP	36.724.554,12	FPV				TR	27.754.578,05
12	02	1	040102000	H41160	UTILIZZAZIONE DELL'ASSEGNAZIONE FONDI PER LA REALIZZAZIONE DEL "SISTEMA INFORMATIVO NAZIONALE PER LA NON-AUTOSUFFICIENZA"(SINA) § Trasferimenti correnti a Amministrazioni Locali	RS		PR		R				EP	
						CP	80.000,00	PC		I		ECP	80.000,00	EC	
						CS	80.000,00	TP		FPV				TR	
12	02	1	040102000	H41163	UTILIZZAZIONE IN AMBITO SOCIALE DELLE RISORSE RELATIVE ALL'ANTICIPAZIONE DI LIQUIDITA' AI SENSI DELL'ART. 2 DEL DECRETO LEGGE 8 APRILE 2013, N. 35 E DELL'ART. 2, COMMA 7, DEL DECRETO LEGGE 15 OTTOBRE 2013, N. 120 § TRASFERIMENTI CORRENTI A AMMINISTRAZIONI LOCALI	RS		PR		R				EP	
						CP		PC		I		ECP		EC	
						CS		TP		FPV				TR	

Miss.	Progr.	Titolo	PdC	Capit.	Denominazione	Residui passivi al 1/1/2016 (RS)		Pagamenti in c/residui (PR)		Riaccertamento residui (R)		Residui passivi da esercizi precedenti (EP=RS-PR+R)			
						Previsioni definitive di competenza (CP)		Pagamenti in c/competenza (PC)		Impegni (I)		Economie di competenza (ECP=CP-I-FPV)		Residui passivi da esercizio di competenza (EC=I-PC)	
						Previsioni definitive di cassa (CS)		Totale pagamenti (TP=PR+PC)		Fondo pluriennale vincolato (FPV))				Totale residui passivi da riportare (TR=EP+EC)	
12	02	1	040102000	H41165	ARMO - UTILIZZAZIONE DELL'ASSEGNAZIONE FONDI INPS - GESTIONE EX INPDAP, DIREZIONE REGIONALE LAZIO, PER LA REALIZZAZIONE DEL PROGETTO "HOME CARE PREMIUM 2012" § TRASFERIMENTI CORRENTI A AMMINISTRAZIONI LOCALI	RS	100.690,68	PR	100.690,68	R				EP	
						CP	419.309,09	PC		I	419.309,09	ECP		EC	419.309,09
						CS	520.000,00	TP	100.690,68	FPV			TR	419.309,09	
12	02	1	040102000	H41167	UTILIZZAZIONE IN AMBITO SOCIALE DELLE RISORSE RELATIVE ALL'ANTICIPAZIONE DI LIQUIDITA' AI SENSI DELL'ARTICOLO 32 DEL DECRETO LEGGE 24 APRILE 2014, N. 66 § TRASFERIMENTI CORRENTI A AMMINISTRAZIONI LOCALI	RS		PR		R				EP	
						CP		PC		I		ECP		EC	
						CS	0,36	TP		FPV			TR		
12	02	1	040102000	H41168	UTILIZZAZIONE DELL'ASSEGNAZIONE FONDI INPS - GESTIONE EX INPDAP, DIREZIONE REGIONALE LAZIO, PER LA REALIZZAZIONE DEL PROGETTO "HOME CARE PREMIUM" § TRASFERIMENTI CORRENTI A AMMINISTRAZIONI LOCALI	RS		PR		R				EP	
						CP		PC		I		ECP		EC	
						CS	123.750,00	TP		FPV			TR		
12	02	1	040102000	H41903	ARMO - SPESE PER INTERVENTI SOCIO-ASSISTENZIALI (PARTE CORRENTE) § Trasferimenti correnti a Amministrazioni Locali	RS	35.857.577,76	PR	35.584.916,33	R				EP	272.661,43
						CP	15.010.100,00	PC	8.175.003,59	I	14.169.194,96	ECP	840.905,04	EC	5.994.191,37
						CS	52.032.577,76	TP	43.759.919,92	FPV			TR	6.266.852,80	
12	02	1	040102000	H41939	SPESE PER INTERVENTI SOCIO-ASSISTENZIALI INTEGRATI § TRASFERIMENTI CORRENTI A AMMINISTRAZIONI LOCALI	RS	10.807.794,82	PR	8.525.698,76	R				EP	2.282.096,06
						CP	180.000,00	PC		I	126.108,91	ECP	53.891,09	EC	126.108,91
						CS	10.987.794,82	TP	8.525.698,76	FPV			TR	2.408.204,97	
12	02	1	040102000	H41940	CONTRIBUTO REGIONALE PER RESIDENZE SANITARIE ASSISTENZIALI (RSA) § TRASFERIMENTI CORRENTI A AMMINISTRAZIONI LOCALI	RS	27.990.675,75	PR	27.990.672,90	R				EP	2,85
						CP	41.000.000,00	PC		I	35.990.674,20	ECP	5.009.325,80	EC	35.990.674,20
						CS	68.990.675,75	TP	27.990.672,90	FPV			TR	35.990.677,05	
12	02	1	040102000	H41942	ARMO - FONDO PER LA CONCESSIONE DI CONTRIBUTI PER L'ADATTAMENTO DI VEICOLI DESTINATI AL TRASPORTO DELLE PERSONE CON DISABILITA' PERMANENTE, AFFETTE DA GRAVI LIMITAZIONI DELLA CAPACITA' DI DEAMBULAZIONE - L.R. N. 13/2014 § TRASFERIMENTI CORRENTI A AMMINISTRAZIONI LOCALI	RS		PR		R				EP	
						CP	84.000,00	PC		I	5.020,02	ECP	78.979,98	EC	5.020,02
						CS	84.000,00	TP		FPV			TR	5.020,02	

Miss.	Progr.	Titolo	PdC	Capit.	Denominazione	Residui passivi al 1/1/2016 (RS)		Pagamenti in c/residui (PR)		Riaccertamento residui (R)		Residui passivi da esercizi precedenti (EP=RS-PR+R)			
						Previsioni definitive di competenza (CP)		Pagamenti in c/competenza (PC)		Impegni (I)		Economie di competenza (ECP=CP-I-FPV)		Residui passivi da esercizio di competenza (EC=I-PC)	
						Previsioni definitive di cassa (CS)		Totale pagamenti (TP=PR+PC)		Fondo pluriennale vincolato (FPV))				Totale residui passivi da riportare (TR=EP+EC)	
12	02	1	040102000	H41943	FONDO PER LA PROMOZIONE DEL RICONOSCIMENTO DELLA LINGUA ITALIANA DEI SEGNI E PER LA PIENA ACCESSIBILITA' DELLE PERSONE SORDE ALLA VITA COLLETTIVA - L.R. N. 6/2015 § TRASFERIMENTI CORRENTI A AMMINISTRAZIONI LOCALI	RS		PR		R		ECP	250.000,00	EP	
						CP	250.000,00	PC		I				EC	
						CS	250.000,00	TP		FPV				TR	
12	02	1	040102000	H41946	ONERI PREGRESSI RELATIVI AL CONTRIBUTO REGIONALE PER RESIDENZE SANITARIE ASSISTENZIALI § TRASFERIMENTI CORRENTI A AMMINISTRAZIONI LOCALI	RS		PR		R		ECP	315.403,36	EP	
						CP	13.000.000,00	PC	12.684.596,64	I	12.684.596,64			EC	
						CS	13.000.000,00	TP	12.684.596,64	FPV				TR	
12	02	1	040102000	H41947	FINANZIAMENTO DEL SERVIZIO DI REINTEGRAZIONE FAMILIARE SUPERVISIONATA DEL PAZIENTE POST-COMATOSO § TRASFERIMENTI CORRENTI A AMMINISTRAZIONI LOCALI	RS		PR		R		ECP	400.000,00	EP	
						CP	400.000,00	PC		I				EC	
						CS	400.000,00	TP		FPV				TR	
12	02	1	040102000	H41953	FONDO SPECIALE PER I COMUNI PER IL SOSTEGNO AL REDDITO DI PERSONE CHE HANNO FRUITO DI SPECIFICI PERCORSI O PROGETTI INDIVIDUALI DI DESTITUZIONALIZZAZIONE PER IL RAGGIUNGIMENTO DI CONDIZIONI DI VITA INDIPENDENTE - ART. 6, COMMA 6, L.R. N. 12/2016 § TRASFERIMENTI CORRENTI A AMMINISTRAZIONI LOCALI	RS		PR		R		ECP	100.000,00	EP	
						CP	100.000,00	PC		I				EC	
						CS	100.000,00	TP		FPV				TR	
12	02	1	040102000	T91729	RESIDUI PASSIVI PERENTI AGLI EFFETTI AMMINISTRATIVI (FONDI REGIONALI CORRENTI) § TRASFERIMENTI CORRENTI A AMMINISTRAZIONI LOCALI	RS	94.456,63	PR	94.456,63	R		ECP		EP	
						CP		PC		I				EC	
						CS	94.456,63	TP	94.456,63	FPV				TR	
12	02	1	040102000	T93648	RESIDUI PASSIVI PERENTI AGLI EFFETTI AMMINISTRATIVI (FONDI VINCOLATI CORRENTI) § TRASFERIMENTI CORRENTI A AMMINISTRAZIONI LOCALI	RS		PR		R		ECP	8.827.750,91	EP	
						CP	8.827.750,91	PC		I	8.827.750,91			EC	8.827.750,91
						CS	8.827.750,91	TP		FPV				TR	8.827.750,91
TOTALE PdC 040102000						RS	110.353.777,76	PR	107.613.239,42	R				EP	2.740.538,34
						CP	117.856.828,25	PC	22.267.350,23	I	101.199.204,78	ECP	16.657.623,47	EC	78.931.854,55
						CS	230.616.268,81	TP	129.880.589,65	FPV				TR	81.672.392,89

**PdC 040104000 Trasferimenti correnti a organismi interni e/o unità locali della amministrazione**

Miss.	Progr.	Titolo	PdC	Capit.	Denominazione	Residui passivi al 1/1/2016 (RS)		Pagamenti in c/residui (PR)		Riaccertamento residui (R)		Residui passivi da esercizi precedenti (EP=RS-PR+R)			
						Previsioni definitive di competenza (CP)		Pagamenti in c/competenza (PC)		Impegni (I)		Economie di competenza (ECP=CP-I-FPV)		Residui passivi da esercizio di competenza (EC=I-PC)	
						Previsioni definitive di cassa (CS)		Totale pagamenti (TP=PR+PC)		Fondo pluriennale vincolato (FPV))				Totale residui passivi da riportare (TR=EP+EC)	
12	02	1	040104000	H41150	ARMO - UTILIZZAZIONE DELL'ASSEGNAZIONE DELLO STATO RELATIVA AL FONDO PER LE NON AUTOSUFFICIENZE DI CUI ALL'ART.1, COMMA 1264, LEGGE 296/2006 § Trasferimenti correnti a organismi interni e/o unità locali della amministrazione	RS		PR		R		ECP	148.517,20	EP	
						CP	148.517,20	PC		I				EC	
						CS	148.517,20	TP		FPV				TR	
TOTALE PdC 040104000					Trasferimenti correnti a organismi interni e/o unità locali della amministrazione	RS		PR		R		ECP	148.517,20	EP	
						CP	148.517,20	PC		I				EC	
						CS	148.517,20	TP		FPV				TR	

**PdC 040205000**

**Altri trasferimenti a famiglie**

12	02	1	040205000	H41941	FONDO PER LA CONCESSIONE DI CONTRIBUTI PER L'ADATTAMENTO DI VEICOLI DESTINATI AL TRASPORTO DELLE PERSONE CON DISABILITA' PERMANENTE, AFFETTE DA GRAVI LIMITAZIONI DELLA CAPACITA' DI DEAMBULAZIONE - L.R. N. 13/2014 § ALTRI TRASFERIMENTI A FAMIGLIE	RS		PR		R		ECP	36.000,00	EP	
						CP	36.000,00	PC		I				EC	
						CS	36.000,00	TP		FPV				TR	
12	02	1	040205000	H41948	FONDO PER IL FINANZIAMENTO DI PROGETTI DI ASSISTENZA PERSONALE AUTOGESTITA § ALTRI TRASFERIMENTI A FAMIGLIE	RS		PR		R		ECP	500.000,00	EP	
						CP	500.000,00	PC		I				EC	
						CS	500.000,00	TP		FPV				TR	
TOTALE PdC 040205000					Altri trasferimenti a famiglie	RS		PR		R		ECP	536.000,00	EP	
						CP	536.000,00	PC		I				EC	
						CS	536.000,00	TP		FPV				TR	

**PdC 040301000**

**Trasferimenti correnti a imprese controllate**

12	02	1	040301000	H41164	ARMO - UTILIZZAZIONE DELL'ASSEGNAZIONE DELLO STATO RELATIVA AL FONDO PER LE NON AUTOSUFFICIENZE DI CUI ALL'ART.1, COMMA 1264, LEGGE 296/2006 § TRASFERIMENTI CORRENTI A IMPRESE CONTROLLATE	RS		PR		R		ECP	688.695,80	EP	
						CP	688.695,80	PC		I				EC	
						CS	688.695,80	TP		FPV				TR	
TOTALE PdC 040301000					Trasferimenti correnti a imprese controllate	RS		PR		R		ECP	688.695,80	EP	
						CP	688.695,80	PC		I				EC	
						CS	688.695,80	TP		FPV				TR	

**PdC 040399000**

**Trasferimenti correnti a altre imprese**



Miss.	Progr.	Titolo	PdC	Capit.	Denominazione	Residui passivi al 1/1/2016 (RS)		Pagamenti in c/residui (PR)		Riaccertamento residui (R)		Residui passivi da esercizi precedenti (EP=RS-PR+R)			
						Previsioni definitive di competenza (CP)		Pagamenti in c/competenza (PC)		Impegni (I)		Economie di competenza (ECP=CP-I-FPV)		Residui passivi da esercizio di competenza (EC=I-PC)	
						Previsioni definitive di cassa (CS)		Totale pagamenti (TP=PR+PC)		Fondo pluriennale vincolato (FPV))				Totale residui passivi da riportare (TR=EP+EC)	
12	02	1	040399000	F31127	ARMO - UTILIZZAZIONE DELLE RISORSE DEL FONDO DI CUI ALL'ART. 13, COMMA 4, DELLA LEGGE 68/1999 § Trasferimenti correnti a altre imprese	RS	281.946,59	PR	281.946,59	R		EP			
						CP	4.178.985,48	PC		I	1.069.569,59	ECP	3.109.415,89		
						CS	1.822.955,19	TP	281.946,59	FPV					
12	02	1	040399000	F31154	UTILIZZAZIONE DELL'ENTRATE DERIVANTI DALL'APPLICAZIONE DELL'ART. 14, COMMA 3, DELLA LEGGE 68/1999, PER IL FINANZIAMENTO DEL FONDO REGIONALE PER L'OCCUPAZIONE DEI DISABILI DI CUI ALLA L.R. N. 19/2003 § TRASFERIMENTI CORRENTI A ALTRE IMPRESE	RS		PR		R		EP			
						CP	6.627.991,77	PC		I	6.627.991,77	ECP	6.627.991,77		
						CS		TP		FPV					
12	02	1	040399000	H41159	UTILIZZAZIONE DELL'ASSEGNAZIONE FONDI INPS - GESTIONE EX INPDAP, DIREZIONE REGIONALE LAZIO, PER LA REALIZZAZIONE DEL PROGETTO "HOME CARE PREMIUM 2012" § Trasferimenti correnti a altre imprese	RS	58.066,95	PR		R		EP	58.066,95		
						CP		PC		I		ECP			
						CS	58.066,95	TP		FPV					
TOTALE PdC 040399000						RS	340.013,54	PR	281.946,59	R		EP	58.066,95		
						CP	10.806.977,25	PC		I	1.069.569,59	ECP	9.737.407,66		
						CS	1.881.022,14	TP	281.946,59	FPV			1.127.636,54		

**PdC 040401000 Trasferimenti correnti a Istituzioni Sociali Private**

12	02	1	040401000	H41114	ASSEGNAZIONE DELLO STATO DELLE RISORSE DI CUI ALL'ART. 81, DELLA LEGGE 388/2000 IN MATERIA DI ASSISTENZA AI DISABILI GRAVI SUCCESSIVA ALLA PERDITA DEI FAMILIARI § Trasferimenti correnti a Istituzioni Sociali Private	RS		PR		R		EP	
						CP	1.090.241,00	PC		I	1.090.241,00	ECP	1.090.241,00
						CS	1.090.241,00	TP		FPV			
12	02	1	040401000	H41146	UTILIZZAZIONE DELL'ASSEGNAZIONE FONDI INPDAP PER LA REALIZZAZIONE DEL PROGETTO "HOME CARE PREMIUM 2011" § Trasferimenti correnti a Istituzioni Sociali Private	RS	3.100,00	PR		R		EP	3.100,00
						CP	270.666,47	PC		I	270.666,47	ECP	270.666,47
						CS	273.766,47	TP		FPV			
12	02	1	040401000	H41151	ARMO - UTILIZZAZIONE DELL'ASSEGNAZIONE DELLO STATO RELATIVA AL FONDO PER LE NON AUTOSUFFICIENZE DI CUI ALL'ART.1, COMMA 1264, LEGGE 296/2006 § Trasferimenti correnti a Istituzioni Sociali Private	RS	44.203,60	PR	44.203,60	R		EP	
						CP	32.775,79	PC		I	32.775,79	ECP	32.775,79
						CS	222.775,79	TP	44.203,60	FPV			

Miss.	Progr.	Titolo	PdC	Capit.	Denominazione	Residui passivi al 1/1/2016 (RS)		Pagamenti in c/residui (PR)		Riaccertamento residui (R)		Residui passivi da esercizi precedenti (EP=RS-PR+R)			
						Previsioni definitive di competenza (CP)		Pagamenti in c/competenza (PC)		Impegni (I)		Economie di competenza (ECP=CP-I-FPV)		Residui passivi da esercizio di competenza (EC=I-PC)	
						Previsioni definitive di cassa (CS)		Totale pagamenti (TP=PR+PC)		Fondo pluriennale vincolato (FPV))				Totale residui passivi da riportare (TR=EP+EC)	
12	02	1	040401000	H41904	ARMO - SPESE PER INTERVENTI SOCIO-ASSISTENZIALI (PARTE CORRENTE) § Trasferimenti correnti a Istituzioni Sociali Private	RS	57.961,60	PR	30.822,63	R		EP	27.138,97		
						CP	312.643,99	PC		I	269.712,06	ECP	42.931,93		
						CS	370.605,60	TP	30.822,63	FPV					
12	02	1	040401000	T81609	SOMME RADIATE DA RE-ISCRIVERE IN BILANCIO (FONDI REGIONALI DI PARTE CORRENTE) § TRASFERIMENTI CORRENTI A ISTITUZIONI SOCIALI PRIVATE	RS	89.087,00	PR		R		EP	89.087,00		
						CP		PC		I		ECP			
						CS	89.087,00	TP		FPV					
12	02	1	040401000	T91635	RESIDUI PASSIVI PERENTI AGLI EFFETTI AMMINISTRATIVI (FONDI REGIONALI CORRENTI) § Trasferimenti correnti a Istituzioni Sociali Private	RS	173.388,09	PR	125.000,00	R		EP	48.388,09		
						CP		PC		I		ECP			
						CS	173.388,09	TP	125.000,00	FPV					
12	02	1	040401000	T93631	RESIDUI PASSIVI PERENTI AGLI EFFETTI AMMINISTRATIVI (FONDI VINCOLATI CORRENTI) § TRASFERIMENTI CORRENTI A ISTITUZIONI SOCIALI PRIVATE	RS	23.475,99	PR	23.475,99	R		EP			
						CP		PC		I		ECP			
						CS	23.475,99	TP	23.475,99	FPV					
TOTALE PdC 040401000						RS	391.216,28	PR	223.502,22	R		EP	167.714,06		
						CP	1.706.327,25	PC		I	269.712,06	ECP	1.436.615,19	EC	269.712,06
						CS	2.243.339,94	TP	223.502,22	FPV				TR	437.426,12

**PdC 100201000 Fondo pluriennale vincolato**

12	02	1	100201000	F31801	FPV - UTILIZZAZIONE DELLE RISORSE DEL FONDO DI CUI ALL'ART. 13, COMMA 4, DELLA LEGGE 68/1999 § FONDO PLURIENNALE VINCOLATO	RS		PR		R		EP	
						CP		PC		I		ECP	
						CS		TP		FPV			
12	02	1	100201000	F31808	FPV - ARMO - UTILIZZAZIONE DELLE RISORSE DEL FONDO DI CUI ALL'ART. 13, COMMA 4, DELLA LEGGE 68/1999 § FONDO PLURIENNALE VINCOLATO	RS		PR		R		EP	
						CP		PC		I		ECP	
						CS		TP		FPV			
12	02	1	100201000	H41803	FPV - UTILIZZAZIONE DELL'ASSEGNAZIONE DELLO STATO RELATIVA AL FONDO PER LE NON AUTOSUFFICIENZE DI CUI ALL'ART.1, COMMA 1264, LEGGE 296/2006 § FONDO PLURIENNALE VINCOLATO	RS		PR		R		EP	
						CP	1.708.763,63	PC		I		ECP	
						CS		TP		FPV	1.708.763,63		

Miss.	Progr.	Titolo	PdC	Capit.	Denominazione	Residui passivi al 1/1/2016 (RS)		Pagamenti in c/residui (PR)		Riaccertamento residui (R)		Residui passivi da esercizi precedenti (EP=RS-PR+R)			
						Previsioni definitive di competenza (CP)		Pagamenti in c/competenza (PC)		Impegni (I)		Economie di competenza (ECP=CP-I-FPV)		Residui passivi da esercizio di competenza (EC=I-PC)	
						Previsioni definitive di cassa (CS)		Totale pagamenti (TP=PR+PC)		Fondo pluriennale vincolato (FPV))				Totale residui passivi da riportare (TR=EP+EC)	
12	02	1	100201000	H41807	FPV - ARMO - UTILIZZAZIONE DELL'ASSEGNAZIONE DELLO STATO RELATIVA AL FONDO PER LE NON AUTOSUFFICIENZE DI CUI ALL'ART.1, COMMA 1264, LEGGE 296/2006 § FONDO PLURIENNALE VINCOLATO	RS		PR		R		ECP	EP		
						CP	145.796,40	PC		I			EC		
						CS		TP		FPV	145.796,40		TR		
12	02	1	100201000	H41809	FPV - ARMO - UTILIZZAZIONE DELL'ASSEGNAZIONE DELLO STATO RELATIVA AL FONDO PER LE NON AUTOSUFFICIENZE DI CUI ALL'ART.1, COMMA 1264, LEGGE 296/2006 § FONDO PLURIENNALE VINCOLATO	RS		PR		R		ECP	EP		
						CP		PC		I			EC		
						CS		TP		FPV			TR		
12	02	1	100201000	H41811	FPV - UTILIZZAZIONE IN AMBITO SOCIALE DELLE RISORSE RELATIVE ALL'ANTICIPAZIONE DI LIQUIDITA' AI SENSI DELL'ARTICOLO 32 DEL DECRETO LEGGE 24 APRILE 2014, N. 66 § FONDO PLURIENNALE VINCOLATO	RS		PR		R		ECP	EP		
						CP	0,36	PC		I			EC		
						CS		TP		FPV	0,36		TR		
12	02	1	100201000	H41812	FPV - ARMO - SPESE PER INTERVENTI SOCIO-ASSISTENZIALI (PARTE CORRENTE) § FONDO PLURIENNALE VINCOLATO	RS		PR		R		ECP	EP		
						CP	1.164.900,00	PC		I			EC		
						CS		TP		FPV	1.164.900,00		TR		
12	02	1	100201000	H41813	FPV - ARMO - SPESE PER INTERVENTI SOCIO-ASSISTENZIALI (PARTE CORRENTE) § FONDO PLURIENNALE VINCOLATO	RS		PR		R		ECP	EP		
						CP	0,01	PC		I			EC		
						CS		TP		FPV	0,01		TR		
12	02	1	100201000	H41822	FPV - ARMO - UTILIZZAZIONE DELL'ASSEGNAZIONE FONDI INPS - GESTIONE EX INPDAP, DIREZIONE REGIONALE LAZIO, PER LA REALIZZAZIONE DEL PROGETTO "HOME CARE PREMIUM 2012" § FONDO PLURIENNALE VINCOLATO	RS		PR		R		ECP	EP		
						CP	0,23	PC		I			EC		
						CS		TP		FPV	0,23		TR		
12	02	1	100201000	H41823	FPV - UTILIZZAZIONE DELL'ASSEGNAZIONE FONDI INPS - GESTIONE EX INPDAP, DIREZIONE REGIONALE LAZIO, PER LA REALIZZAZIONE DEL PROGETTO "HOME CARE PREMIUM" § FONDO PLURIENNALE VINCOLATO	RS		PR		R		ECP	EP		
						CP	123.750,00	PC		I			EC		
						CS		TP		FPV	123.750,00		TR		
TOTALE PdC 100201000						RS		PR		R			EP		
						CP	3.143.210,63	PC		I		ECP	EC		
						CS		TP		FPV	3.143.210,63		TR		

Miss.	Progr.	Titolo	PdC	Capit.	Denominazione	Residui passivi al 1/1/2016 (RS)		Pagamenti in c/residui (PR)		Riaccertamento residui (R)		Residui passivi da esercizi precedenti (EP=RS-PR+R)			
						Previsioni definitive di competenza (CP)		Pagamenti in c/competenza (PC)		Impegni (I)		Economie di competenza (ECP=CP-I-FPV)		Residui passivi da esercizio di competenza (EC=I-PC)	
						Previsioni definitive di cassa (CS)		Totale pagamenti (TP=PR+PC)		Fondo pluriennale vincolato (FPV))				Totale residui passivi da riportare (TR=EP+EC)	
TOTALE TITOLO 1					Spese correnti	RS	111.140.324,92	PR	108.118.688,23	R		EP	3.021.636,69		
						CP	136.934.511,39	PC	22.267.350,23	I	102.541.486,43	ECP	31.249.814,33		
						CS	236.151.569,54	TP	130.386.038,46	FPV	3.143.210,63				
												EC	80.274.136,20		
												TR	83.295.772,89		

**TITOLO 2**
**Spese in conto capitale**
**PdC 030102000**
**Contributi agli investimenti a Amministrazioni Locali**

12	02	2	030102000	E56501	CONCORSO REGIONALE NELLA SPESA DEI PRIVATI PER INTERVENTI VOLTI AL SUPERAMENTO DELLE	RS	379.319,10	PR	379.319,10	R			EP		
					BARRIERE ARCHITETTONICHE NEGLI EDIFICI PRIVATI (L.R. 18.6.1991, N. 21, ART. 32) § Contributi agli investimenti a Amministrazioni Locali	CP	6.993.524,40	PC	6.993.524,40	I	6.993.524,40	ECP		EC	
						CS	7.372.843,53	TP	7.372.843,50	FPV				TR	
12	02	2	030102000	E56502	CONCESSIONE DI CONTRIBUTI IN C/CAPITALE FINO AL CENTO PER CENTO DELLA SPESA OCCORRENTE PER L'ACCESSIBILITA' E L'ELIMINAZIONE DELLE BARRIERE ARCHITETTONICHE IN ATTREZZATURE O EDIFICI ESISTENTI (L.R. N. 74/89 E SUCCESSIVE MODIFICAZIONI) § Contributi agli investimenti a Amministrazioni Locali	RS	286.699,47	PR	286.699,47	R			EP		
						CP	849.450,22	PC	391.794,42	I	439.997,42	ECP	409.452,80	EC	48.203,00
						CS	2.152.290,36	TP	678.493,89	FPV				TR	48.203,00
12	02	2	030102000	G32503	FINANZIAMENTO AI COMUNI PER L'ADEGUAMENTO DELLE STRUTTURE E PER L'ACQUISTO DI ATTREZZATURE PER LE NECESSITA' DELLA PRATICA SPORTIVA DEI PORTATORI DI "HANDICAP" (L.R. 15/02) § Contributi agli investimenti a Amministrazioni Locali	RS		PR		R			EP		
						CP		PC		I		ECP		EC	
						CS		TP		FPV				TR	
12	02	2	030102000	H42517	FONDO REGIONALE PER LA REALIZZAZIONE DI CASE FAMIGLIA PER PERSONE AFFETTE DA MALATTIE PSICHICHE - L.R. 28/04/06 N. 4 ART. 123 - § Contributi agli investimenti a Amministrazioni Locali	RS		PR		R			EP		
						CP		PC		I		ECP		EC	
						CS		TP		FPV				TR	
12	02	2	030102000	H42522	INTERVENTI INTEGRATI PER LA DISABILITA' - PARTE CAPITALE - L.R. 27/02/2009, N. 2 § Contributi agli investimenti a Amministrazioni Locali	RS		PR		R			EP		
						CP		PC		I		ECP		EC	
						CS		TP		FPV				TR	
12	02	2	030102000	T92652	RESIDUI PASSIVI PERENTI AGLI EFFETTI AMMINISTRATIVI (FONDI REGIONALI IN CAPITALE) § CONTRIBUTI AGLI INVESTIMENTI A AMMINISTRAZIONI LOCALI	RS	2.118.505,68	PR	1.519.947,48	R	-184.034,33		EP	414.523,87	
						CP	951.661,30	PC		I	951.661,30	ECP		EC	951.661,30
						CS	3.070.166,98	TP	1.519.947,48	FPV				TR	1.366.185,17

Miss.	Progr.	Titolo	PdC	Capit.	Denominazione	Residui passivi al 1/1/2016 (RS)		Pagamenti in c/residui (PR)		Riaccertamento residui (R)		Residui passivi da esercizi precedenti (EP=RS-PR+R)			
						Previsioni definitive di competenza (CP)		Pagamenti in c/competenza (PC)		Impegni (I)		Economie di competenza (ECP=CP-I-FPV)		Residui passivi da esercizio di competenza (EC=I-PC)	
						Previsioni definitive di cassa (CS)		Totale pagamenti (TP=PR+PC)		Fondo pluriennale vincolato (FPV))				Totale residui passivi da riportare (TR=EP+EC)	
TOTALE PdC 030102000					Contributi agli investimenti a Amministrazioni Locali	RS	2.784.524,25	PR	2.185.966,05	R	-184.034,33		EP	414.523,87	
						CP	8.794.635,92	PC	7.385.318,82	I	8.385.183,12	ECP	409.452,80	EC	999.864,30
						CS	12.595.300,87	TP	9.571.284,87	FPV				TR	1.414.388,17

**PdC 050201000**

**Fondi pluriennali vincolati c/capitale**

12	02	2	050201000	E56801	FPV - CONCORSO REGIONALE NELLA SPESA DEI PRIVATI PER INTERVENTI VOLTI AL SUPERAMENTO DELLE BARRIERE ARCHITETTONICHE NEGLI EDIFICI PRIVATI (L.R. 18.6.1991, N. 21, ART. 32) § FONDI PLURIENNALI VINCOLATI C/CAPITALE	RS		PR		R				EP	
						CP	0,03	PC		I		ECP		EC	
						CS		TP		FPV	0,03			TR	
12	02	2	050201000	E56802	FPV - CONCESSIONE DI CONTRIBUTI IN C/CAPITALE FINO AL CENTO PER CENTO DELLA SPESA OCCORRENTE PER L'ACCESSIBILITA' E L'ELIMINAZIONE DELLE BARRIERE ARCHITETTONICHE IN ATTREZZATURE O EDIFICI ESISTENTI (L.R. N. 74/89 E SUCCESSIVE MODIFICAZIONI) § FONDI PLURIENNALI VINCOLATI C/CAPITALE	RS		PR		R				EP	
						CP	1.016.140,67	PC		I		ECP		EC	
						CS		TP		FPV	1.016.140,67			TR	
TOTALE PdC 050201000					Fondi pluriennali vincolati c/capitale	RS		PR		R				EP	
						CP	1.016.140,70	PC		I		ECP		EC	
						CS		TP		FPV	1.016.140,70			TR	
TOTALE TITOLO 2					Spese in conto capitale	RS	2.784.524,25	PR	2.185.966,05	R	-184.034,33			EP	414.523,87
						CP	9.810.776,62	PC	7.385.318,82	I	8.385.183,12	ECP	409.452,80	EC	999.864,30
						CS	12.595.300,87	TP	9.571.284,87	FPV	1.016.140,70			TR	1.414.388,17

**TITOLO 3**

**Spese per incremento attività finanziarie**

**PdC 010104000**

**Acquisizioni di partecipazioni e conferimenti di capitale in Istituzioni sociali private - ISP**

12	02	3	010104000	H42516	CONCORSO REGIONALE ALL'ISTITUZIONE DI UNA FONDAZIONE PER L'ASSISTENZA AI DISABILI GRAVI PRIVI DEI PROPRI FAMILIARI - ART. 44, L.R. N. 2 DEL 27.2.2004 § Acquisizioni di partecipazioni e conferimenti di capitale in Istituzioni sociali private - ISP	RS		PR		R				EP	
						CP		PC		I		ECP		EC	
						CS		TP		FPV				TR	

Miss.	Progr.	Titolo	PdC	Capit.	Denominazione	Residui passivi al 1/1/2016 (RS)		Pagamenti in c/residui (PR)		Riaccertamento residui (R)		Residui passivi da esercizi precedenti (EP=RS-PR+R)			
						Previsioni definitive di competenza (CP)		Pagamenti in c/competenza (PC)		Impegni (I)		Economie di competenza (ECP=CP-I-FPV)		Residui passivi da esercizio di competenza (EC=I-PC)	
						Previsioni definitive di cassa (CS)		Totale pagamenti (TP=PR+PC)		Fondo pluriennale vincolato (FPV))				Totale residui passivi da riportare (TR=EP+EC)	
TOTALE PdC 010104000					Acquisizioni di partecipazioni e conferimenti di capitale in Istituzioni sociali private - ISP	RS		PR		R		ECP		EP	
						CP		PC		I				EC	
						CS		TP		FPV				TR	
TOTALE TITOLO 3					Spese per incremento attività finanziarie	RS		PR		R		ECP		EP	
						CP		PC		I				EC	
						CS		TP		FPV				TR	
TOTALE PROGRAMMA 02					Interventi per la disabilità	RS	113.924.849,17	PR	110.304.654,28	R	-184.034,33			EP	3.436.160,56
						CP	146.745.288,01	PC	29.652.669,05	I	110.926.669,55	ECP	31.659.267,13	EC	81.274.000,50
						CS	248.746.870,41	TP	139.957.323,33	FPV	4.159.351,33			TR	84.710.161,06

**PROGRAMMA 03**

**Interventi per gli anziani**

**TITOLO 1**

**Spese correnti**

**PdC 030299000**

**Altri servizi**

12	03	1	030299000	H41950	ARMO - SPESE PER INTERVENTI SOCIO-ASSISTENZIALI (PARTE CORRENTE) § ALTRI SERVIZI	RS		PR		R				EP	
						CP	39.200,00	PC	36.800,00	I	36.800,00	ECP	2.400,00	EC	
						CS	39.200,00	TP	36.800,00	FPV				TR	
TOTALE PdC 030299000					Altri servizi	RS		PR		R				EP	
						CP	39.200,00	PC	36.800,00	I	36.800,00	ECP	2.400,00	EC	
						CS	39.200,00	TP	36.800,00	FPV				TR	

**PdC 040102000**

**Trasferimenti correnti a Amministrazioni Locali**

12	03	1	040102000	H41906	ARMO - SPESE PER INTERVENTI SOCIO-ASSISTENZIALI (PARTE CORRENTE) § Trasferimenti correnti a Amministrazioni Locali	RS	25.950.011,60	PR	25.868.366,60	R				EP	81.645,00
						CP	3.661.882,85	PC	166.000,00	I	417.000,01	ECP	3.244.882,84	EC	251.000,01
						CS	38.339.640,81	TP	26.034.366,60	FPV				TR	332.645,01
12	03	1	040102000	T91776	RESIDUI PASSIVI PERENTI AGLI EFFETTI AMMINISTRATIVI (FONDI REGIONALI CORRENTI) § TRASFERIMENTI CORRENTI A AMMINISTRAZIONI LOCALI	RS		PR		R				EP	
						CP	2.000.000,00	PC		I	2.000.000,00	ECP		EC	2.000.000,00
						CS	2.000.000,00	TP		FPV				TR	2.000.000,00

Miss.	Progr.	Titolo	PdC	Capit.	Denominazione	Residui passivi al 1/1/2016 (RS)		Pagamenti in c/residui (PR)		Riaccertamento residui (R)		Residui passivi da esercizi precedenti (EP=RS-PR+R)			
						Previsioni definitive di competenza (CP)		Pagamenti in c/competenza (PC)		Impegni (I)		Economie di competenza (ECP=CP-I-FPV)		Residui passivi da esercizio di competenza (EC=I-PC)	
						Previsioni definitive di cassa (CS)		Totale pagamenti (TP=PR+PC)		Fondo pluriennale vincolato (FPV))				Totale residui passivi da riportare (TR=EP+EC)	
TOTALE PdC 040102000					Trasferimenti correnti a Amministrazioni Locali	RS	25.950.011,60	PR	25.868.366,60	R		EP	81.645,00		
						CP	5.661.882,85	PC	166.000,00	I	2.417.000,01	ECP	3.244.882,84		
						CS	40.339.640,81	TP	26.034.366,60	FPV		EC	2.251.000,01		
												TR	2.332.645,01		

**PdC 040401000 Trasferimenti correnti a Istituzioni Sociali Private**

12	03	1	040401000	H41907	ARMO - SPESE PER INTERVENTI SOCIO-ASSISTENZIALI (PARTE CORRENTE) § Trasferimenti correnti a Istituzioni Sociali Private	RS	5.875,00	PR		R			EP	5.875,00
						CP		PC		I		ECP		EC
						CS	5.875,00	TP		FPV			TR	5.875,00
TOTALE PdC 040401000					Trasferimenti correnti a Istituzioni Sociali Private	RS	5.875,00	PR		R			EP	5.875,00
						CP		PC		I		ECP		EC
						CS	5.875,00	TP		FPV			TR	5.875,00

**PdC 100201000 Fondo pluriennale vincolato**

12	03	1	100201000	H41821	FPV - ARMO - SPESE PER INTERVENTI SOCIO-ASSISTENZIALI (PARTE CORRENTE) § FONDO PLURIENNALE VINCOLATO	RS		PR		R			EP	
						CP	8.727.746,36	PC		I		ECP		EC
						CS		TP		FPV	8.727.746,36		TR	
TOTALE PdC 100201000					Fondo pluriennale vincolato	RS		PR		R			EP	
						CP	8.727.746,36	PC		I		ECP		EC
						CS		TP		FPV	8.727.746,36		TR	
TOTALE TITOLO 1					Spese correnti	RS	25.955.886,60	PR	25.868.366,60	R			EP	87.520,00
						CP	14.428.829,21	PC	202.800,00	I	2.453.800,01	ECP	3.247.282,84	EC
						CS	40.384.715,81	TP	26.071.166,60	FPV	8.727.746,36		TR	2.338.520,01
TOTALE PROGRAMMA 03					Interventi per gli anziani	<b>RS</b>	<b>25.955.886,60</b>	<b>PR</b>	<b>25.868.366,60</b>	<b>R</b>			<b>EP</b>	<b>87.520,00</b>
						<b>CP</b>	<b>14.428.829,21</b>	<b>PC</b>	<b>202.800,00</b>	<b>I</b>	<b>2.453.800,01</b>	<b>ECP</b>	<b>3.247.282,84</b>	<b>EC</b>
						<b>CS</b>	<b>40.384.715,81</b>	<b>TP</b>	<b>26.071.166,60</b>	<b>FPV</b>	<b>8.727.746,36</b>		<b>TR</b>	<b>2.338.520,01</b>

**PROGRAMMA 04**

**Interventi per soggetti a rischio di esclusione sociale**

**TITOLO 1**

**Spese correnti**





Miss.	Progr.	Titolo	PdC	Capit.	Denominazione	Residui passivi al 1/1/2016 (RS)	Pagamenti in c/residui (PR)	Riaccertamento residui (R)		Residui passivi da esercizi precedenti (EP=RS-PR+R)
						Previsioni definitive di competenza (CP)	Pagamenti in c/competenza (PC)	Impegni (I)	Economie di competenza (ECP=CP-I-FPV)	Residui passivi da esercizio di competenza (EC=I-PC)
						Previsioni definitive di cassa (CS)	Totale pagamenti (TP=PR+PC)	Fondo pluriennale vincolato (FPV))		Totale residui passivi da riportare (TR=EP+EC)

**PdC 030210000 Consulenze**

12	04	1	030210000	H43904	ARMO - SPESE PER INTERVENTI IN MATERIA DI IMMIGRAZIONE ED EMIGRAZIONE (PARTE CORRENTE) § Consulenze	RS		PR		R				EP
						CP		PC		I		ECP		EC
						CS		TP		FPV				TR
TOTALE PdC 030210000					Consulenze	RS		PR		R				EP
						CP		PC		I		ECP		EC
						CS		TP		FPV				TR

**PdC 030211000 Prestazioni professionali e specialistiche**

12	04	1	030211000	H43119	ARMO - UTILIZZAZIONE DELL'ASSEGNAZIONE FONDI PER IL PROGETTO "IN.SE.RI.RE. INTEGRAZIONE SOCIO ECONOMICA DEI RICHIEDENTI/TITOLARI DI PROTEZIONE INTERNAZIONALE NELLA REGIONE LAZIO", A VALERE SUL FONDO FER - FONDO EUROPEO PER I RIFUGIATI 2008-2011, ANNUALITA' 2011, AZIONE 1 (QUOTA UE) § Prestazioni professionali e specialistiche	RS		PR		R				EP
						CP		PC		I		ECP		EC
						CS		TP		FPV				TR
12	04	1	030211000	H43123	ARMO - UTILIZZAZIONE DELL'ASSEGNAZIONE FONDI PER IL PROGETTO "IN.SE.RI.RE. INTEGRAZIONE SOCIO ECONOMICA DEI RICHIEDENTI/TITOLARI DI PROTEZIONE INTERNAZIONALE NELLA REGIONE LAZIO", A VALERE SUL FONDO FER - FONDO EUROPEO PER I RIFUGIATI 2008-2011, ANNUALITA' 2011, AZIONE 1 (QUOTA STATO) § Prestazioni professionali e specialistiche	RS		PR		R				EP
						CP		PC		I		ECP		EC
						CS		TP		FPV				TR
12	04	1	030211000	H43130	ARMO - UTILIZZAZIONE DELL'ASSEGNAZIONE FONDI PER LA REALIZZAZIONE DEL PROGETTO DENOMINATO: "RETES LAZIO CONTRO LA DISCRIMINAZIONE DEI CITTADINI STRANIERI" - FONDO FEI 2012 § PRESTAZIONI PROFESSIONALI E SPECIALISTICHE	RS		PR		R				EP
						CP	2.393,00	PC		I		ECP	2.393,00	EC
						CS	2.393,00	TP		FPV				TR
12	04	1	030211000	H43516	ARMO - COFINANZIAMENTO REGIONALE DEL PROGETTO "IN.SE.RI.RE. INTEGRAZIONE SOCIO ECONOMICA DEI RICHIEDENTI/TITOLARI DI PROTEZIONE INTERNAZIONALE NELLA REGIONE LAZIO", A VALERE SUL FONDO FER - FONDO EUROPEO PER I RIFUGIATI 2008-2011, ANNUALITA' 2011, AZIONE 1 - DGR N. 37/2013 § Prestazioni professionali e specialistiche	RS		PR		R				EP
						CP		PC		I		ECP		EC
						CS		TP		FPV				TR

Miss.	Progr.	Titolo	PdC	Capit.	Denominazione	Residui passivi al 1/1/2016 (RS)		Pagamenti in c/residui (PR)		Riaccertamento residui (R)		Residui passivi da esercizi precedenti (EP=RS-PR+R)			
						Previsioni definitive di competenza (CP)		Pagamenti in c/competenza (PC)		Impegni (I)		Economie di competenza (ECP=CP-I-FPV)		Residui passivi da esercizio di competenza (EC=I-PC)	
						Previsioni definitive di cassa (CS)		Totale pagamenti (TP=PR+PC)		Fondo pluriennale vincolato (FPV))				Totale residui passivi da riportare (TR=EP+EC)	
TOTALE PdC 030211000					Prestazioni professionali e specialistiche	RS		PR		R		ECP	2.393,00	EP	
						CP	2.393,00	PC		I				EC	
						CS	2.393,00	TP		FPV				TR	

**PdC 030219000 Servizi informatici e di telecomunicazioni**

12	04	1	030219000	T93632	RESIDUI PASSIVI PERENTI AGLI EFFETTI AMMINISTRATIVI (FONDI VINCOLATI CORRENTI) § SERVIZI INFORMATICI E DI TELECOMUNICAZIONI	RS		PR		R				EP	
						CP		PC		I		ECP		EC	
						CS		TP		FPV				TR	
TOTALE PdC 030219000					Servizi informatici e di telecomunicazioni	RS		PR		R				EP	
						CP		PC		I		ECP		EC	
						CS		TP		FPV				TR	

**PdC 030299000 Altri servizi**

12	04	1	030299000	C21916	ARMO - FONDO IN FAVORE DEI SOGGETTI INTERESSATI DAL SOVRAINDEBITAMENTO O DALL'USURA - L.R. N. 14/2015 § ALTRI SERVIZI	RS		PR		R				EP	
						CP	40.000,00	PC		I		ECP	40.000,00	EC	
						CS	40.000,00	TP		FPV				TR	
12	04	1	030299000	H41929	ARMO - FONDO PER LA PREVENZIONE E IL TRATTAMENTO DEL GIOCO D'AZZARDO PATOLOGICO - LEGGE REGIONALE 5 AGOSTO 2013, N. 5 § ALTRI SERVIZI	RS	19.000,00	PR	19.000,00	R				EP	
						CP	41.680,00	PC	41.680,00	I	41.680,00	ECP		EC	
						CS	60.680,00	TP	60.680,00	FPV				TR	
TOTALE PdC 030299000					Altri servizi	RS	19.000,00	PR	19.000,00	R				EP	
						CP	81.680,00	PC	41.680,00	I	41.680,00	ECP	40.000,00	EC	
						CS	100.680,00	TP	60.680,00	FPV				TR	

**PdC 040101000 Trasferimenti correnti a Amministrazioni Centrali**

12	04	1	040101000	H43101	UTILIZZAZIONE DELL'ASSEGNAZIONE DELLO STATO RELATIVA AL FONDO NAZIONALE PER LE POLITICHE MIGRATORIE ISTITUITO AI SENSI DEL DLGS N. 286/98 § Trasferimenti correnti a Amministrazioni Centrali	RS	42.712,50	PR	42.712,50	R				EP	
						CP		PC		I		ECP		EC	
						CS	42.712,50	TP	42.712,50	FPV				TR	

Miss.	Progr.	Titolo	PdC	Capit.	Denominazione	Residui passivi al 1/1/2016 (RS)		Pagamenti in c/residui (PR)		Riaccertamento residui (R)		Residui passivi da esercizi precedenti (EP=RS-PR+R)			
						Previsioni definitive di competenza (CP)		Pagamenti in c/competenza (PC)		Impegni (I)		Economie di competenza (ECP=CP-I-FPV)		Residui passivi da esercizio di competenza (EC=I-PC)	
						Previsioni definitive di cassa (CS)		Totale pagamenti (TP=PR+PC)		Fondo pluriennale vincolato (FPV))				Totale residui passivi da riportare (TR=EP+EC)	
12	04	1	040101000	H43108	COFINANZIAMENTO REGIONALE DEGLI INTERVENTI FINALIZZATI ALLA DIFFUSIONE DELLA CONOSCENZA DELLA LINGUA ITALIANA DESTINATO AI CITTADINI EXTRACOMUNITARI REGOLARMENTE PRESENTI IN ITALIA § Trasferimenti correnti a Amministrazioni Centrali	RS		PR		R		ECP		EP	
						CP		PC		I				EC	
						CS		TP		FPV				TR	
12	04	1	040101000	H43124	UTILIZZAZIONE DELL'ASSEGNAZIONE FONDI PER LA REALIZZAZIONE DEL PROGETTO DENOMINATO: "PRILS LAZIO - PIANO REGIONALE D'INTEGRAZIONE LINGUISTICA E SOCIALE DEGLI STRANIERI DEL LAZIO" FONDO FEI 2012 § TRASFERIMENTI CORRENTI A AMMINISTRAZIONI CENTRALI	RS		PR		R		ECP		EP	
						CP		PC		I				EC	
						CS	39.418,60	TP		FPV				TR	
12	04	1	040101000	H43131	UTILIZZAZIONE DELL'ASSEGNAZIONE FONDI PER LA REALIZZAZIONE DEL PROGETTO PRILS - FONDO FEL, AZIONE 9/2013 § Trasferimenti correnti a Amministrazioni Centrali	RS		PR		R		ECP		EP	
						CP	24.544,31	PC		I	24.544,31			EC	24.544,31
						CS	55.181,29	TP		FPV				TR	24.544,31
12	04	1	040101000	H43136	ARMO - UTILIZZAZIONE DELL'ASSEGNAZIONE FONDI PER LA REALIZZAZIONE DEL PROGETTO BUILDING LAZIO - FONDO FEL, AZIONE 9/2013 § TRASFERIMENTI CORRENTI A AMMINISTRAZIONI CENTRALI	RS		PR		R		ECP	4.002,87	EP	
						CP	4.002,87	PC		I				EC	
						CS	6.916,88	TP		FPV				TR	
TOTALE PdC 040101000						RS	42.712,50	PR	42.712,50	R				EP	
						CP	28.547,18	PC		I	24.544,31	ECP	4.002,87	EC	24.544,31
						CS	144.229,27	TP	42.712,50	FPV				TR	24.544,31

**PdC 040102000 Trasferimenti correnti a Amministrazioni Locali**

12	04	1	040102000	C21518	FONDO PER PREVENIRE E COMBATTERE IL FENOMENO DELL'USURA - PARTE CORRENTE § Trasferimenti correnti a Amministrazioni Locali	RS	259.318,29	PR	229.052,29	R				EP	30.266,00
						CP		PC		I		ECP		EC	
						CS	906.326,24	TP	229.052,29	FPV				TR	30.266,00
12	04	1	040102000	C21913	FONDO IN FAVORE DEI SOGGETTI INTERESSATI DAL SOVRAINDEBITAMENTO O DALL'USURA - L.R. N. 14/2015 § TRASFERIMENTI CORRENTI A AMMINISTRAZIONI LOCALI	RS		PR		R				EP	
						CP		PC		I		ECP		EC	
						CS		TP		FPV				TR	

Miss.	Progr.	Titolo	PdC	Capit.	Denominazione	Residui passivi al 1/1/2016 (RS)		Pagamenti in c/residui (PR)		Riaccertamento residui (R)		Residui passivi da esercizi precedenti (EP=RS-PR+R)			
						Previsioni definitive di competenza (CP)		Pagamenti in c/competenza (PC)		Impegni (I)		Economie di competenza (ECP=CP-I-FPV)		Residui passivi da esercizio di competenza (EC=I-PC)	
						Previsioni definitive di cassa (CS)		Totale pagamenti (TP=PR+PC)		Fondo pluriennale vincolato (FPV))				Totale residui passivi da riportare (TR=EP+EC)	
12	04	1	040102000	H41166	UTILIZZAZIONE DELL'ASSEGNAZIONE DEL FONDO PER LE POLITICHE RELATIVE AI DIRITTI E ALLE PARI OPPORTUNITA' (LEGGE N. 119/2013 E D.P.C.M. 24 LUGLIO 2014) § TRASFERIMENTI CORRENTI A AMMINISTRAZIONI LOCALI	RS		PR		R				EP	
						CP	0,12	PC		I		ECP	0,12	EC	
						CS	1.446.254,70	TP		FPV		TR			
12	04	1	040102000	H41597	COFINANZIAMENTO REGIONALE DEL PROGETTO "PRENDERE IL VOLO" PERCORSI DI ASSISTENZA E DI INTEGRAZIONE SOCIALE VITTIME CHE INTENDONO SOTTRARSI AL TRAFFICO DI PERSONE A SCOPO DI SFRUTTAMENTO - DD.GG.RR. NN. 774/09, 215/2010, 60/2011 E 195/2012 § Trasferimenti correnti a Amministrazioni Locali	RS		PR		R				EP	
						CP		PC		I		ECP		EC	
						CS		TP		FPV		TR			
12	04	1	040102000	H41908	ARMO - SPESE PER INTERVENTI SOCIO-ASSISTENZIALI (PARTE CORRENTE) § Trasferimenti correnti a Amministrazioni Locali	RS	9.515.737,53	PR	9.230.097,90	R				EP	285.639,63
						CP	1.477.929,11	PC		I	1.397.929,11	ECP	80.000,00	EC	1.397.929,11
						CS	11.597.143,65	TP	9.230.097,90	FPV		TR	1.683.568,74		
12	04	1	040102000	H43102	COFINANZIAMENTO REGIONALE AI PROGRAMMI FINANZIATI CON IL FONDO NAZIONALE PER LE POLITICHE MIGRATORIE (ART. 58 COMMA 4 DPR N. 394/99 E ART. 92 L.R. 10/2001) § Trasferimenti correnti a Amministrazioni Locali	RS		PR		R				EP	
						CP		PC		I		ECP		EC	
						CS		TP		FPV		TR			
12	04	1	040102000	H43110	UTILIZZAZIONE DELL'ASSEGNAZIONE DELLO STATO PER L'IMPLEMENTAZIONE DI MISURE DI INTEGRAZIONE SOCIALE DEI CITTADINI EXTRACOMUNITARI D.I. 25/08/2006 § Trasferimenti correnti a Amministrazioni Locali	RS		PR		R				EP	
						CP		PC		I		ECP		EC	
						CS	7.773,80	TP		FPV		TR			
12	04	1	040102000	H43113	UTILIZZAZIONE DELL'ASSEGNAZIONE FONDI DELLO STATO PER LA REALIZZAZIONE DEI PROGETTI DI CUI AL FONDO EUROPEO PER L'INTEGRAZIONE DEI CITTADINI DI PAESI TERZI - FEI 2007-2013 § Trasferimenti correnti a Amministrazioni Locali	RS		PR		R				EP	
						CP	152.217,61	PC		I		ECP	152.217,61	EC	
						CS	152.217,61	TP		FPV		TR			

Miss.	Progr.	Titolo	PdC	Capit.	Denominazione	Residui passivi al 1/1/2016 (RS)		Pagamenti in c/residui (PR)		Riaccertamento residui (R)		Residui passivi da esercizi precedenti (EP=RS-PR+R)			
						Previsioni definitive di competenza (CP)		Pagamenti in c/competenza (PC)		Impegni (I)		Economie di competenza (ECP=CP-I-FPV)		Residui passivi da esercizio di competenza (EC=I-PC)	
						Previsioni definitive di cassa (CS)		Totale pagamenti (TP=PR+PC)		Fondo pluriennale vincolato (FPV))				Totale residui passivi da riportare (TR=EP+EC)	
12	04	1	040102000	H43117	ARMO - UTILIZZAZIONE DELL'ASSEGNAZIONE FONDI PER IL PROGETTO "IN.SE.RI.RE. INTEGRAZIONE SOCIO ECONOMICA DEI RICHIEDENTI/TITOLARI DI PROTEZIONE INTERNAZIONALE NELLA REGIONE LAZIO", A VALERE SUL FONDO FER - FONDO EUROPEO PER I RIFUGIATI 2008-2011, ANNUALITA' 2011, AZIONE 1 (QUOTA UE) § Trasferimenti correnti a Amministrazioni Locali	RS	3,04	PR	3,04	R			EP		
						CP		PC		I		ECP	EC		
						CS	3.040,00	TP	3,04	FPV			TR		
12	04	1	040102000	H43121	ARMO - UTILIZZAZIONE DELL'ASSEGNAZIONE FONDI PER IL PROGETTO "IN.SE.RI.RE. INTEGRAZIONE SOCIO ECONOMICA DEI RICHIEDENTI/TITOLARI DI PROTEZIONE INTERNAZIONALE NELLA REGIONE LAZIO", A VALERE SUL FONDO FER - FONDO EUROPEO PER I RIFUGIATI 2008-2011, ANNUALITA' 2011, AZIONE 1 (QUOTA STATO) § Trasferimenti correnti a Amministrazioni Locali	RS	1.520,00	PR	1.520,00	R			EP		
						CP		PC		I		ECP	EC		
						CS	1.520,00	TP	1.520,00	FPV			TR		
12	04	1	040102000	H43126	ARMO - UTILIZZAZIONE DELL'ASSEGNAZIONE FONDI PER LA REALIZZAZIONE DEL PROGETTO DENOMINATO: "PRILS LAZIO - PIANO REGIONALE D'INTEGRAZIONE LINGUISTICA E SOCIALE DEGLI STRANIERI DEL LAZIO" - FONDO FEI 2012 § TRASFERIMENTI CORRENTI A AMMINISTRAZIONI LOCALI	RS		PR		R			EP		
						CP	4.466,64	PC		I	4.466,64	ECP	EC	4.466,64	
						CS	4.466,64	TP		FPV			TR	4.466,64	
12	04	1	040102000	H43133	ARMO - UTILIZZAZIONE DELL'ASSEGNAZIONE FONDI PER LA REALIZZAZIONE DEL PROGETTO PRILS - FONDO FEI, AZIONE 9/2013 § TRASFERIMENTI CORRENTI A AMMINISTRAZIONI LOCALI	RS		PR		R			EP		
						CP	7.888,89	PC		I	7.888,89	ECP	EC	7.888,89	
						CS	7.888,89	TP		FPV			TR	7.888,89	
12	04	1	040102000	H43134	UTILIZZAZIONE DELL'ASSEGNAZIONE FONDI PER LA REALIZZAZIONE DEL PROGETTO BUILDING LAZIO - FONDO FEI, AZIONE 9/2013 § TRASFERIMENTI CORRENTI A AMMINISTRAZIONI LOCALI	RS		PR		R			EP		
						CP	147.504,00	PC		I		ECP	EC	147.504,00	
						CS	147.504,00	TP		FPV			TR		
12	04	1	040102000	H43504	CONTRIBUTI AGLI ENTI LOCALI PER GLI INTERVENTI SOCIO-ASSISTENZIALI NEL SETTORE DELL'EMIGRAZIONE (L.R. 31 LUGLIO 2003 N. 23) - PER LA SOLA GESTIONE DEI RESIDUI. § Trasferimenti correnti a Amministrazioni Locali	RS		PR		R			EP		
						CP		PC		I		ECP	EC		
						CS		TP		FPV			TR		

Miss.	Progr.	Titolo	PdC	Capit.	Denominazione	Residui passivi al 1/1/2016 (RS)		Pagamenti in c/residui (PR)		Riaccertamento residui (R)		Residui passivi da esercizi precedenti (EP=RS-PR+R)			
						Previsioni definitive di competenza (CP)		Pagamenti in c/competenza (PC)		Impegni (I)		Economie di competenza (ECP=CP-I-FPV)		Residui passivi da esercizio di competenza (EC=I-PC)	
						Previsioni definitive di cassa (CS)		Totale pagamenti (TP=PR+PC)		Fondo pluriennale vincolato (FPV))				Totale residui passivi da riportare (TR=EP+EC)	
12	04	1	040102000	H43505	CONTRIBUTI ALLE ASSOCIAZIONI, ENTI OD ISTITUZIONI OPERANTI NEL SETTORE DELL'EMIGRAZIONE (L.R. 31 LUGLIO 2003 N. 23) - PER LA SOLA GESTIONE DEI RESIDUI. § Trasferimenti correnti a Amministrazioni Locali	RS		PR		R		ECP		EP	
						CP		PC		I				EC	
						CS		TP		FPV				TR	
12	04	1	040102000	H43506	INTERVENTI DELLA REGIONE NEL SETTORE DELL'EMIGRAZIONE (L.R. 31 LUGLIO 2003 N. 23) - PER LA SOLA GESTIONE DEI RESIDUI § Trasferimenti correnti a Amministrazioni Locali	RS		PR		R		ECP		EP	
						CP		PC		I				EC	
						CS		TP		FPV				TR	
12	04	1	040102000	H43507	CONTRIBUTI PER STUDI E RICERCHE SUL FENOMENO MIGRATORIO NELLA REGIONE LAZIO (L.R. 4/2006, ART. 187, COMMA 3) - L.R. 9/2010, ART. 2, COMMA 83 - PER LA SOLA GESTIONE DEI RESIDUI § Trasferimenti correnti a Amministrazioni Locali	RS		PR		R		ECP		EP	
						CP		PC		I				EC	
						CS		TP		FPV				TR	
12	04	1	040102000	H43510	TUTELA DELL'ESERCIZIO DEI DIRITTI CIVILI E SOCIALI DA PARTE DEI CITTADINI STRANIERI IMMIGRATI NEL TERRITORIO LAZIALE - L.R. 10 DEL 14/07/2008 - PER LA SOLA GESTIONE DEI RESIDUI § Trasferimenti correnti a Amministrazioni Locali	RS		PR		R		ECP		EP	
						CP		PC		I				EC	
						CS		TP		FPV				TR	
12	04	1	040102000	H43512	COFINANZIAMENTO REGIONALE RELATIVO AL PROGETTO CODICE PROG-101513 DENOMINATO: "AZIONE DI SISTEMA PER LA REALIZZAZIONE DI PIANI REGIONALI D'INTEGRAZIONE LINGUISTICA E SOCIALE DEGLI STRANIERI NEL LAZIO - PRILS LAZIO" § Trasferimenti correnti a Amministrazioni Locali	RS		PR		R		ECP		EP	
						CP		PC		I				EC	
						CS		TP		FPV				TR	
12	04	1	040102000	H43514	ARMO - COFINANZIAMENTO REGIONALE DEL PROGETTO "IN.SE.RI.RE. INTEGRAZIONE SOCIO ECONOMICA DEI RICHIEDENTI/TITOLARI DI PROTEZIONE INTERNAZIONALE NELLA REGIONE LAZIO", A VALERE SUL FONDO FER - FONDO EUROPEO PER I RIFUGIATI 2008-2011, ANNUALITA' 2011, AZIONE 1 - DGR N. 37/2013 § Trasferimenti correnti a Amministrazioni Locali	RS	1.520,00	PR	1.520,00	R		ECP		EP	
						CP		PC		I				EC	
						CS	1.520,00	TP	1.520,00	FPV				TR	
12	04	1	040102000	H43900	SPESE PER INTERVENTI IN MATERIA DI IMMIGRAZIONE ED EMIGRAZIONE (PARTE CORRENTE) § Trasferimenti correnti a Amministrazioni Locali	RS		PR		R		ECP		EP	
						CP	933.647,56	PC		I	69.248,67		864.398,89	EC	69.248,67
						CS	2.312.981,85	TP		FPV				TR	69.248,67

Miss.	Progr.	Titolo	PdC	Capit.	Denominazione	Residui passivi al 1/1/2016 (RS)		Pagamenti in c/residui (PR)		Riaccertamento residui (R)		Residui passivi da esercizi precedenti (EP=RS-PR+R)			
						Previsioni definitive di competenza (CP)		Pagamenti in c/competenza (PC)		Impegni (I)		Economie di competenza (ECP=CP-I-FPV)		Residui passivi da esercizio di competenza (EC=I-PC)	
						Previsioni definitive di cassa (CS)		Totale pagamenti (TP=PR+PC)		Fondo pluriennale vincolato (FPV))				Totale residui passivi da riportare (TR=EP+EC)	
12	04	1	040102000	T83604	SOMME RADIATE DA RE-ISCRIVERE IN BILANCIO (FONDI VINCOLATI CORRENTI) § TRASFERIMENTI CORRENTI A AMMINISTRAZIONI LOCALI	RS		PR		R		ECP	EP		
						CP		PC		I			EC		
						CS		TP		FPV			TR		
12	04	1	040102000	T91636	RESIDUI PASSIVI PERENTI AGLI EFFETTI AMMINISTRATIVI (FONDI REGIONALI CORRENTI) § Trasferimenti correnti a Amministrazioni Locali	RS	297.701,18	PR		R		ECP	EP		
						CP		PC		I			EC		
						CS	297.701,18	TP		FPV			TR		
12	04	1	040102000	T91770	RESIDUI PASSIVI PERENTI AGLI EFFETTI AMMINISTRATIVI (FONDI REGIONALI CORRENTI) § TRASFERIMENTI CORRENTI A AMMINISTRAZIONI LOCALI	RS		PR		R		ECP	EP		
						CP	24.658,44	PC	20.000,00	I	20.000,00	4.658,44	EC		
						CS	24.658,44	TP		FPV			TR		
12	04	1	040102000	T93644	RESIDUI PASSIVI PERENTI AGLI EFFETTI AMMINISTRATIVI (FONDI VINCOLATI CORRENTI) § TRASFERIMENTI CORRENTI A AMMINISTRAZIONI LOCALI	RS	20.000,00	PR	20.000,00	R		ECP	EP		
						CP		PC		I			EC		
						CS	20.000,00	TP	20.000,00	FPV			TR		
12	04	1	040102000	T93646	RESIDUI PASSIVI PERENTI AGLI EFFETTI AMMINISTRATIVI (FONDI VINCOLATI CORRENTI) § TRASFERIMENTI CORRENTI A AMMINISTRAZIONI LOCALI	RS		PR		R		ECP	EP		
						CP	10.034,04	PC		I	10.034,04		EC		
						CS	10.034,04	TP		FPV			TR		
TOTALE PdC 040102000						RS	10.095.800,04	PR	9.482.193,23	R			EP		
						CP	2.758.346,41	PC		I	1.499.533,31	1.258.813,10	EC		
						CS	16.941.031,04	TP	9.482.193,23	FPV			TR		

**PdC 040104000**

**Trasferimenti correnti a organismi interni e/o unità locali della amministrazione**

12	04	1	040104000	H43114	ARMO - UTILIZZAZIONE DELL'ASSEGNAZIONE DELLO STATO PER L'IMPLEMENTAZIONE DI MISURE DI INTEGRAZIONE SOCIALE DEI CITTADINI EXTRACOMUNITARI D.I. 25/08/2006 § Trasferimenti correnti a organismi interni e/o unità locali della amministrazione	RS		PR		R		ECP	EP
						CP		PC		I			EC
						CS		TP		FPV			TR
12	04	1	040104000	H43903	ARMO - SPESE PER INTERVENTI IN MATERIA DI IMMIGRAZIONE ED EMIGRAZIONE (PARTE CORRENTE) § Trasferimenti correnti a organismi interni e/o unità locali della amministrazione	RS		PR		R		ECP	EP
						CP		PC		I			EC
						CS		TP		FPV			TR

Miss.	Progr.	Titolo	PdC	Capit.	Denominazione	Residui passivi al 1/1/2016 (RS)		Pagamenti in c/residui (PR)		Riaccertamento residui (R)		Residui passivi da esercizi precedenti (EP=RS-PR+R)			
						Previsioni definitive di competenza (CP)		Pagamenti in c/competenza (PC)		Impegni (I)		Economie di competenza (ECP=CP-I-FPV)		Residui passivi da esercizio di competenza (EC=I-PC)	
						Previsioni definitive di cassa (CS)		Totale pagamenti (TP=PR+PC)		Fondo pluriennale vincolato (FPV))				Totale residui passivi da riportare (TR=EP+EC)	
TOTALE PdC 040104000					Trasferimenti correnti a organismi interni e/o unità locali della amministrazione	RS		PR		R		ECP			
						CP		PC		I			EP		
						CS		TP		FPV			EC		
													TR		

**PdC 040301000 Trasferimenti correnti a imprese controllate**

12	04	1	040301000	C21521	ARMO - FONDO PER PREVENIRE E COMBATTERE IL FENOMENO DELL'USURA - PARTE CORRENTE § TRASFERIMENTI CORRENTI A IMPRESE CONTROLLATE	RS	1.557.865,00	PR	1.557.865,00	R				EP	
						CP		PC		I		ECP		EC	
						CS	1.557.865,00	TP	1.557.865,00	FPV				TR	
12	04	1	040301000	H41934	ARMO - SPESE PER INTERVENTI SOCIO-ASSISTENZIALI (PARTE CORRENTE) § TRASFERIMENTI CORRENTI A IMPRESE CONTROLLATE	RS	500.000,00	PR	500.000,00	R				EP	
						CP		PC		I		ECP		EC	
						CS	500.000,00	TP	500.000,00	FPV				TR	
12	04	1	040301000	H41936	ARMO - FONDO PER IL CONTRASTO ALLA VIOLENZA DI GENERE E PER LA PROMOZIONE DELLE PARI OPPORTUNITA' (L.R. N. 4/2014) § TRASFERIMENTI CORRENTI A IMPRESE CONTROLLATE	RS	1.000.000,00	PR	1.000.000,00	R				EP	
						CP	1.000.000,00	PC		I		ECP	1.000.000,00	EC	
						CS	2.000.000,00	TP	1.000.000,00	FPV				TR	
12	04	1	040301000	H43125	ARMO - UTILIZZAZIONE DELL'ASSEGNAZIONE FONDI PER LA REALIZZAZIONE DEL PROGETTO DENOMINATO: "PRILS LAZIO - PIANO REGIONALE D'INTEGRAZIONE LINGUISTICA E SOCIALE DEGLI STRANIERI DEL LAZIO" FONDO FEI 2012 § TRASFERIMENTI CORRENTI A IMPRESE CONTROLLATE	RS		PR		R				EP	
						CP	211,08	PC		I	211,08	ECP		EC	211,08
						CS	32.402,76	TP		FPV				TR	211,08
12	04	1	040301000	H43128	ARMO - UTILIZZAZIONE DELL'ASSEGNAZIONE FONDI PER LA REALIZZAZIONE DEL PROGETTO DENOMINATO: "RETES LAZIO CONTRO LA DISCRIMINAZIONE DEI CITTADINI STRANIERI" - FONDO FEI 2012 § TRASFERIMENTI CORRENTI A IMPRESE CONTROLLATE	RS		PR		R				EP	
						CP		PC		I		ECP		EC	
						CS		TP		FPV				TR	
12	04	1	040301000	H43132	ARMO - UTILIZZAZIONE DELL'ASSEGNAZIONE FONDI PER LA REALIZZAZIONE DEL PROGETTO PRILS - FONDO FEI, AZIONE 9/2013 § TRASFERIMENTI CORRENTI A IMPRESE CONTROLLATE	RS		PR		R				EP	
						CP	24.405,04	PC		I	24.405,04	ECP		EC	24.405,04
						CS	31.276,44	TP		FPV				TR	24.405,04



Miss.	Progr.	Titolo	PdC	Capit.	Denominazione	Residui passivi al 1/1/2016 (RS)		Pagamenti in c/residui (PR)		Riaccertamento residui (R)		Residui passivi da esercizi precedenti (EP=RS-PR+R)			
						Previsioni definitive di competenza (CP)		Pagamenti in c/competenza (PC)		Impegni (I)		Economie di competenza (ECP=CP-I-FPV)		Residui passivi da esercizio di competenza (EC=I-PC)	
						Previsioni definitive di cassa (CS)		Totale pagamenti (TP=PR+PC)		Fondo pluriennale vincolato (FPV))				Totale residui passivi da riportare (TR=EP+EC)	
12	04	1	040301000	H43135	ARMO - UTILIZZAZIONE DELL'ASSEGNAZIONE FONDI PER LA REALIZZAZIONE DEL PROGETTO BUILDING LAZIO - FONDO FEL, AZIONE 9/2013 § TRASFERIMENTI CORRENTI A IMPRESE CONTROLLATE	RS		PR		R		ECP		EP	
						CP		PC		I				EC	
						CS	8.399,36	TP		FPV				TR	
12	04	1	040301000	H43906	ARMO - SPESE PER INTERVENTI IN MATERIA DI IMMIGRAZIONE ED EMIGRAZIONE (PARTE CORRENTE) § TRASFERIMENTI CORRENTI A IMPRESE CONTROLLATE	RS		PR		R		ECP		EP	
						CP		PC		I				EC	
						CS	218,51	TP		FPV				TR	
12	04	1	040301000	T91716	RESIDUI PASSIVI PERENTI AGLI EFFETTI AMMINISTRATIVI (FONDI REGIONALI CORRENTI) § TRASFERIMENTI CORRENTI A IMPRESE CONTROLLATE	RS		PR		R		ECP		EP	
						CP		PC		I				EC	
						CS		TP		FPV				TR	
TOTALE PdC 040301000						RS	3.057.865,00	PR	3.057.865,00	R				EP	
						CP	1.024.616,12	PC		I	24.616,12	ECP	1.000.000,00	EC	24.616,12
						CS	4.130.162,07	TP	3.057.865,00	FPV				TR	24.616,12

**PdC 040399000 Trasferimenti correnti a altre imprese**

12	04	1	040399000	C21519	ARMO - FONDO PER PREVENIRE E COMBATTERE IL FENOMENO DELL'USURA - PARTE CORRENTE § Trasferimenti correnti a altre imprese	RS		PR		R				EP	
						CP		PC		I		ECP		EC	
						CS		TP		FPV				TR	
12	04	1	040399000	H41910	ARMO - SPESE PER INTERVENTI SOCIO-ASSISTENZIALI (PARTE CORRENTE) § Trasferimenti correnti a altre imprese	RS		PR		R		ECP		EP	
						CP		PC		I				EC	
						CS		TP		FPV				TR	
12	04	1	040399000	H43905	ARMO - SPESE PER INTERVENTI IN MATERIA DI IMMIGRAZIONE ED EMIGRAZIONE (PARTE CORRENTE) § Trasferimenti correnti a altre imprese	RS		PR		R		ECP		EP	
						CP		PC		I				EC	
						CS		TP		FPV				TR	
TOTALE PdC 040399000						RS		PR		R				EP	
						CP		PC		I		ECP		EC	
						CS		TP		FPV				TR	

Miss.	Progr.	Titolo	PdC	Capit.	Denominazione	Residui passivi al 1/1/2016 (RS)	Pagamenti in c/residui (PR)	Riaccertamento residui (R)		Residui passivi da esercizi precedenti (EP=RS-PR+R)
						Previsioni definitive di competenza (CP)	Pagamenti in c/competenza (PC)	Impegni (I)	Economie di competenza (ECP=CP-I-FPV)	Residui passivi da esercizio di competenza (EC=I-PC)
						Previsioni definitive di cassa (CS)	Totale pagamenti (TP=PR+PC)	Fondo pluriennale vincolato (FPV))		Totale residui passivi da riportare (TR=EP+EC)

**PdC 040401000 Trasferimenti correnti a Istituzioni Sociali Private**

12	04	1	040401000	C21520	ARMO - FONDO PER PREVENIRE E COMBATTERE IL FENOMENO DELL'USURA - PARTE CORRENTE § Trasferimenti correnti a Istituzioni Sociali Private	RS	PR	R			EP
						CP	PC	I	ECP		EC
						CS	TP	FPV			TR
12	04	1	040401000	C21915	ARMO - FONDO IN FAVORE DEI SOGGETTI INTERESSATI DAL SOVRAINDEBITAMENTO O DALL'USURA - L.R. N. 14/2015 § TRASFERIMENTI CORRENTI A ISTITUZIONI SOCIALI PRIVATE	RS	PR	R			EP
						CP	10.000,00 PC	I	ECP	10.000,00	EC
						CS	2.360.000,00 TP	FPV			TR
12	04	1	040401000	H41116	UTILIZZAZIONE DELL'ASSEGNAZIONE DELLO STATO PER IL FINANZIAMENTO DEL PROGETTO DENOMINATO "L'AMBIGUITA' DELL'ACCOGLIENZA" § Trasferimenti correnti a Istituzioni Sociali Private	RS	PR	R			EP
						CP	PC	I	ECP		EC
						CS	TP	FPV			TR
12	04	1	040401000	H41144	UTILIZZAZIONE DELL'ASSEGNAZIONE FONDI DELLO STATO PER LA REALIZZAZIONE DEI PROGETTI (AGAR I E AGAR II) RELATIVI AD INTERVENTI A FAVORE DELLE VITTIME DI TRATTA E GRAVE SFRUTTAMENTO - ART. 13 DELLA L. 228/2003 E ART. 18 DEL D.LGS. 286/1998 § Trasferimenti correnti a Istituzioni Sociali Private	RS	PR	R			EP
						CP	8.834,10 PC	I	ECP	8.834,10	EC
						CS	8.834,10 TP	FPV			TR
12	04	1	040401000	H41566	COFINANZIAMENTO REGIONALE DEL PROGETTO DENOMINATO "CIVITAS. PROGETTO DI PRIMA ACCOGLIENZA E SOSTEGNO SOCIALE PER PERSONE SOGGETTE A TRATTA DI ESSERI UMANI", DI CUI ALL'ART. 13 DELLA LEGGE 228/2003 - DD.GG.RR. NN. 83/2007,308/2008, 504/2009, 217/2010 E 337/2012 § Trasferimenti correnti a Istituzioni Sociali Private	RS	PR	R			EP
						CP	PC	I	ECP		EC
						CS	TP	FPV			TR
12	04	1	040401000	H41567	COFINANZIAMENTO REGIONALE DEL PROGETTO DENOMINATO "RIUSCIRE" NELL'AMBITO DELL'AVVISO N. 1 DEL 10 AGOSTO 2006, DI CUI ALL'ART. 13 DELLA LEGGE 228/2003 - DD.GG.RR. NN. 166/2007, 494/2008, 505/2009, 60/2011 E 195/2012 § Trasferimenti correnti a Istituzioni Sociali Private	RS	PR	R			EP
						CP	PC	I	ECP		EC
						CS	TP	FPV			TR
12	04	1	040401000	H41574	COFINANZIAMENTO REGIONALE DEL PROGETTO "L'AMBIGUITA' DELL'ACCOGLIENZA (ADA)" - DD.GG.RR. NN. 92/2009, 802/2009, 215/2010, 60/2011 E 195/2012 § Trasferimenti correnti a Istituzioni Sociali Private	RS	PR	R			EP
						CP	PC	I	ECP		EC
						CS	TP	FPV			TR

Miss.	Progr.	Titolo	PdC	Capit.	Denominazione	Residui passivi al 1/1/2016 (RS)		Pagamenti in c/residui (PR)		Riaccertamento residui (R)		Residui passivi da esercizi precedenti (EP=RS-PR+R)			
						Previsioni definitive di competenza (CP)		Pagamenti in c/competenza (PC)		Impegni (I)		Economie di competenza (ECP=CP-I-FPV)		Residui passivi da esercizio di competenza (EC=I-PC)	
						Previsioni definitive di cassa (CS)		Totale pagamenti (TP=PR+PC)		Fondo pluriennale vincolato (FPV))				Totale residui passivi da riportare (TR=EP+EC)	
12	04	1	040401000	H41593	COFINANZIAMENTO REGIONALE DEL PROGETTO INDIVIDUALIZZATO DI ASSISTENZA PER PERSONE VITTIME DI TRATTA DENOMINATO "ALTA QUOTA" - D.G.R. N. 626 DEL 07/08/2009 § Trasferimenti correnti a Istituzioni Sociali Private	RS		PR		R		ECP		EP	
						CP		PC		I				EC	
						CS		TP		FPV				TR	
12	04	1	040401000	H41595	COFINANZIAMENTO REGIONALE DEL PROGETTO "STREGA" NELL'AMBITO DELL'AVVISO PER IL FINANZIAMENTO DI PROGETTI FINALIZZATI A RAFFORZARE LE AZIONI DI PREVENZIONE E CONTRASTO ALLA VIOLENZA DI GENERE - D.G.R. N. 689/09 § Trasferimenti correnti a Istituzioni Sociali Private	RS		PR		R		ECP		EP	
						CP		PC		I				EC	
						CS		TP		FPV				TR	
12	04	1	040401000	H41598	COFINANZIAMENTO REGIONALE DEL PROGETTO "EUROPA S.P.A. - STRUMENTI DI PARTECIPAZIONE ATTIVA NELL'EUROPA DEL XXI SECOLO" PER LA PROMOZIONE DEL DIBATTITO SULL'INCLUSIONE SOCIALE CON PARTICOLARE RIGUARDO ALLA PRESENZA DELLA COMUNITA' ROM NEL TERRITORIO REGIONALE - DD.GG.RR. NN. 797/2009 E 216/2010 § Trasferimenti correnti a Istituzioni Sociali Private	RS		PR		R		ECP		EP	
						CP		PC		I				EC	
						CS		TP		FPV				TR	
12	04	1	040401000	H41599	COFINANZIAMENTO REGIONALE DEL PROGETTO "RIGHT JOB" PERCORSI DI ASSISTENZA E DI INTEGRAZIONE SOCIALE VITTIME CHE INTENDONO SOTTRARSI AL TRAFFICO DI PERSONE A SCOPO DI SFRUTTAMENTO - DD.GG.RR. NN. 803/2009, 215/2010, 60/2011 E 195/2012 § Trasferimenti correnti a Istituzioni Sociali Private	RS		PR		R		ECP		EP	
						CP		PC		I				EC	
						CS		TP		FPV				TR	
12	04	1	040401000	H41909	ARMO - SPESE PER INTERVENTI SOCIO-ASSISTENZIALI (PARTE CORRENTE) § Trasferimenti correnti a Istituzioni Sociali Private	RS	3.764.735,94	PR	1.995.811,26	R		ECP	1.833.000,00	EP	1.768.924,68
						CP	1.833.000,00	PC		I				EC	
						CS	6.564.735,94	TP	1.995.811,26	FPV				TR	1.768.924,68
12	04	1	040401000	H41927	FONDO PER LA PREVENZIONE E IL TRATTAMENTO DEL GIOCO D'AZZARDO PATOLOGICO - LEGGE REGIONALE 5 AGOSTO 2013, N. 5 § Trasferimenti correnti a Istituzioni Sociali Private	RS	150.000,00	PR	87.500,00	R		ECP	550.000,00	EP	62.500,00
						CP	550.000,00	PC		I				EC	
						CS	700.000,00	TP	87.500,00	FPV				TR	62.500,00

Miss.	Progr.	Titolo	PdC	Capit.	Denominazione	Residui passivi al 1/1/2016 (RS)		Pagamenti in c/residui (PR)		Riaccertamento residui (R)		Residui passivi da esercizi precedenti (EP=RS-PR+R)			
						Previsioni definitive di competenza (CP)		Pagamenti in c/competenza (PC)		Impegni (I)		Economie di competenza (ECP=CP-I-FPV)		Residui passivi da esercizio di competenza (EC=I-PC)	
						Previsioni definitive di cassa (CS)		Totale pagamenti (TP=PR+PC)		Fondo pluriennale vincolato (FPV))				Totale residui passivi da riportare (TR=EP+EC)	
12	04	1	040401000	H41930	FONDO PER IL CONTRASTO ALLA VIOLENZA DI GENERE E PER LA PROMOZIONE DELLE PARI OPPORTUNITA' (L.R. N. 4/2014) § TRASFERIMENTI CORRENTI A ISTITUZIONI SOCIALI PRIVATE	RS		PR		R			EP		
						CP		PC		I		ECP	EC		
						CS		TP		FPV			TR		
12	04	1	040401000	H43103	ARMO - COFINANZIAMENTO REGIONALE AI PROGRAMMI FINANZIATI CON IL FONDO NAZIONALE PER LE POLITICHE MIGRATORIE (ART. 58 COMMA 4 DPR N. 394/99 E ART. 92 L.R. 10/2001) § Trasferimenti correnti a Istituzioni Sociali Private	RS		PR		R			EP		
						CP		PC		I		ECP	EC		
						CS		TP		FPV			TR		
12	04	1	040401000	H43104	UTILIZZAZIONE DEL FONDO DI CUI ALLA LEGGE 416/89 PER IL FINANZIAMENTO DEI PROGRAMMI A FAVORE DEI LAVORATORI IMMIGRATI § Trasferimenti correnti a Istituzioni Sociali Private	RS		PR		R			EP		
						CP		PC		I		ECP	EC		
						CS		TP		FPV			TR		
12	04	1	040401000	H43105	UTILIZZAZIONE DELL'ASSEGNAZIONE DELLO STATO DELLE RISORSE DI CUI ALL'ACCORDO DI PROGRAMMA MINISTERO DEL LAVORO REGIONE LAZIO CONCERNENTE L'ATTIVAZIONE DI PROGETTI SPERIMENTALI PER L'IMMIGRAZIONE § Trasferimenti correnti a Istituzioni Sociali Private	RS		PR		R			EP		
						CP	307.802,00	PC		I	251.689,59	ECP	56.112,41	EC	251.689,59
						CS	762.002,00	TP		FPV			TR	251.689,59	
12	04	1	040401000	H43107	INTERVENTI FINALIZZATI ALLA DIFFUSIONE DELLA CONOSCENZA DELLA LINGUA ITALIANA DESTINATO AI CITTADINI EXTRACOMUNITARI REGOLARMENTE PRESENTI IN ITALIA § Trasferimenti correnti a Istituzioni Sociali Private	RS		PR		R			EP		
						CP		PC		I		ECP	EC		
						CS		TP		FPV			TR		
12	04	1	040401000	H43109	UTILIZZAZIONE ASSEGNAZIONE DELLO STATO PER IL FINANZIAMENTO DI INTERVENTI FORMATIVI RIVOLTI A CITTADINI EXTRACOMUNITARI CHE ASPIRANO A FAR INGRESSO IN ITALIA PER MOTIVI DI LAVORO (D.D. 16.5.2005 - MINISTERO DEL LAVORO E DELLE POLITICHE SOCIALI) § Trasferimenti correnti a Istituzioni Sociali Private	RS		PR		R			EP		
						CP		PC		I		ECP	EC		
						CS		TP		FPV			TR		
12	04	1	040401000	H43115	ARMO - UTILIZZAZIONE DELL'ASSEGNAZIONE DELLO STATO PER L'IMPLEMENTAZIONE DI MISURE DI INTEGRAZIONE SOCIALE DEI CITTADINI EXTRACOMUNITARI D.I. 25/08/2006 § Trasferimenti correnti a Istituzioni Sociali Private	RS		PR		R			EP		
						CP		PC		I		ECP	EC		
						CS		TP		FPV			TR		

Miss.	Progr.	Titolo	PdC	Capit.	Denominazione	Residui passivi al 1/1/2016 (RS)		Pagamenti in c/residui (PR)		Riaccertamento residui (R)		Residui passivi da esercizi precedenti (EP=RS-PR+R)			
						Previsioni definitive di competenza (CP)		Pagamenti in c/competenza (PC)		Impegni (I)		Economie di competenza (ECP=CP-I-FPV)		Residui passivi da esercizio di competenza (EC=I-PC)	
						Previsioni definitive di cassa (CS)		Totale pagamenti (TP=PR+PC)		Fondo pluriennale vincolato (FPV))				Totale residui passivi da riportare (TR=EP+EC)	
12	04	1	040401000	H43116	UTILIZZAZIONE DELL'ASSEGNAZIONE FONDI PER IL PROGETTO "IN.SE.RI.RE. INTEGRAZIONE SOCIO ECONOMICA DEI RICHIEDENTI/TITOLARI DI PROTEZIONE INTERNAZIONALE NELLA REGIONE LAZIO", A VALERE SUL FONDO FER - FONDO EUROPEO PER I RIFUGIATI 2008-2011, ANNUALITA' 2011, AZIONE 1 (QUOTA UE) § Trasferimenti correnti a Istituzioni Sociali Private	RS	34.442,71	PR	34.442,71	R		ECP	EP		
						CP		PC		I			EC		
						CS	41.112,45	TP	34.442,71	FPV			TR		
12	04	1	040401000	H43120	UTILIZZAZIONE DELL'ASSEGNAZIONE FONDI PER IL PROGETTO "IN.SE.RI.RE. INTEGRAZIONE SOCIO ECONOMICA DEI RICHIEDENTI/TITOLARI DI PROTEZIONE INTERNAZIONALE NELLA REGIONE LAZIO", A VALERE SUL FONDO FER - FONDO EUROPEO PER I RIFUGIATI 2008-2011, ANNUALITA' 2011, AZIONE 1 (QUOTA STATO) § Trasferimenti correnti a Istituzioni Sociali Private	RS	17.221,36	PR	17.221,36	R		ECP	EP		
						CP		PC		I			EC		
						CS	20.556,23	TP	17.221,36	FPV			TR		
12	04	1	040401000	H43129	ARMO - UTILIZZAZIONE DELL'ASSEGNAZIONE FONDI PER LA REALIZZAZIONE DEL PROGETTO DENOMINATO: "RETES LAZIO CONTRO LA DISCRIMINAZIONE DEI CITTADINI STRANIERI" - FONDO FEI 2012 § TRASFERIMENTI CORRENTI A ISTITUZIONI SOCIALI PRIVATE	RS		PR		R		ECP	EP		
						CP	1.850,00	PC		I	1.850,00		EC	1.850,00	
						CS	1.850,00	TP		FPV			TR	1.850,00	
12	04	1	040401000	H43513	COFINANZIAMENTO REGIONALE DEL PROGETTO "IN.SE.RI.RE. INTEGRAZIONE SOCIO ECONOMICA DEI RICHIEDENTI/TITOLARI DI PROTEZIONE INTERNAZIONALE NELLA REGIONE LAZIO", A VALERE SUL FONDO FER - FONDO EUROPEO PER I RIFUGIATI 2008-2011, ANNUALITA' 2011, AZIONE 1 - DGR N. 37/2013 § Trasferimenti correnti a Istituzioni Sociali Private	RS	17.221,36	PR	17.221,36	R		ECP	EP		
						CP		PC		I			EC		
						CS	20.556,23	TP	17.221,36	FPV			TR		
12	04	1	040401000	H43517	COFINANZIAMENTO REGIONALE DEL PROGETTO "I.R.I.S. - INTERVENTO PER IL RECUPERO DI IMMIGRATI SCHIAVIZZATI" - D.G.R. N. 36/2013 - § Trasferimenti correnti a Istituzioni Sociali Private	RS		PR		R		ECP	EP		
						CP		PC		I			EC		
						CS		TP		FPV			TR		
12	04	1	040401000	H43901	ARMO - SPESE PER INTERVENTI IN MATERIA DI IMMIGRAZIONE ED EMIGRAZIONE (PARTE CORRENTE) § Trasferimenti correnti a Istituzioni Sociali Private	RS	30.800,00	PR	30.800,00	R		ECP	EP		
						CP		PC		I			EC		
						CS	30.800,00	TP	30.800,00	FPV			TR		

Miss.	Progr.	Titolo	PdC	Capit.	Denominazione	Residui passivi al 1/1/2016 (RS)		Pagamenti in c/residui (PR)		Riaccertamento residui (R)		Residui passivi da esercizi precedenti (EP=RS-PR+R)			
						Previsioni definitive di competenza (CP)		Pagamenti in c/competenza (PC)		Impegni (I)		Economie di competenza (ECP=CP-I-FPV)		Residui passivi da esercizio di competenza (EC=I-PC)	
						Previsioni definitive di cassa (CS)		Totale pagamenti (TP=PR+PC)		Fondo pluriennale vincolato (FPV))				Totale residui passivi da riportare (TR=EP+EC)	
12	04	1	040401000	T81613	SOMME RADIATE DA RE-ISCRIVERE IN BILANCIO (FONDI REGIONALI DI PARTE CORRENTE) § TRASFERIMENTI CORRENTI A ISTITUZIONI SOCIALI PRIVATE	RS		PR		R		ECP		EP	
						CP		PC		I				EC	
						CS		TP		FPV				TR	
12	04	1	040401000	T91637	RESIDUI PASSIVI PERENTI AGLI EFFETTI AMMINISTRATIVI (FONDI REGIONALI CORRENTI) § Trasferimenti correnti a Istituzioni Sociali Private	RS	12.096,57	PR	12.096,57	R				EP	
						CP	51.484,29	PC	7.700,00	I	7.700,00	ECP	43.784,29	EC	
						CS	63.580,86	TP	19.796,57	FPV				TR	
TOTALE PdC 040401000						RS	4.026.517,94	PR	2.195.093,26	R				EP	1.831.424,68
						CP	2.762.970,39	PC	7.700,00	I	261.239,59	ECP	2.501.730,80	EC	253.539,59
						CS	10.574.027,81	TP	2.202.793,26	FPV				TR	2.084.964,27

**PdC 040504000 Trasferimenti correnti al Resto del Mondo**

12	04	1	040504000	H43127	UTILIZZAZIONE DELL'ASSEGNAZIONE FONDI PER LA REALIZZAZIONE DEL PROGETTO DENOMINATO: "RETES LAZIO CONTRO LA DISCRIMINAZIONE DEI CITTADINI STRANIERI" - FONDO FEI 2012 § TRASFERIMENTI CORRENTI AL RESTO DEL MONDO	RS		PR		R				EP	
						CP	2.644,11	PC		I		ECP	2.644,11	EC	
						CS	4.333,90	TP		FPV				TR	
TOTALE PdC 040504000						RS		PR		R				EP	
						CP	2.644,11	PC		I		ECP	2.644,11	EC	
						CS	4.333,90	TP		FPV				TR	

**PdC 100201000 Fondo pluriennale vincolato**

12	04	1	100201000	C21801	FPV - FONDO PER PREVENIRE E COMBATTERE IL FENOMENO DELL'USURA - PARTE CORRENTE § FONDO PLURIENNALE VINCOLATO	RS		PR		R				EP	
						CP	647.007,95	PC		I		ECP		EC	
						CS		TP		FPV	647.007,95			TR	
12	04	1	100201000	C21804	FPV - ARMO - FONDO IN FAVORE DEI SOGGETTI INTERESSATI DAL SOVRAINDEBITAMENTO O DALL'USURA - L.R. N. 14/2015 § FONDO PLURIENNALE VINCOLATO	RS		PR		R				EP	
						CP	2.350.000,00	PC		I		ECP		EC	
						CS		TP		FPV	2.350.000,00			TR	

Miss.	Progr.	Titolo	PdC	Capit.	Denominazione	Residui passivi al 1/1/2016 (RS)		Pagamenti in c/residui (PR)		Riaccertamento residui (R)		Residui passivi da esercizi precedenti (EP=RS-PR+R)			
						Previsioni definitive di competenza (CP)		Pagamenti in c/competenza (PC)		Impegni (I)		Economie di competenza (ECP=CP-I-FPV)		Residui passivi da esercizio di competenza (EC=I-PC)	
						Previsioni definitive di cassa (CS)		Totale pagamenti (TP=PR+PC)		Fondo pluriennale vincolato (FPV))				Totale residui passivi da riportare (TR=EP+EC)	
12	04	1	100201000	H41806	FPV - UTILIZZAZIONE DELL'ASSEGNAZIONE FONDI DELLO STATO PER LA REALIZZAZIONE DEI PROGETTI (AGAR I E AGAR II) RELATIVI AD INTERVENTI A FAVORE DELLE VITTIME DI TRATTA E GRAVE SFRUTTAMENTO - ART. 13 DELLA L. 228/2003 E ART. 18 DEL D.LGS. 286/1998 § FONDO PLURIENNALE VINCOLATO	RS		PR		R		ECP	EP		
						CP		PC		I			EC		
						CS		TP		FPV			TR		
12	04	1	100201000	H41810	FPV - UTILIZZAZIONE DELL'ASSEGNAZIONE DEL FONDO PER LE POLITICHE RELATIVE AI DIRITTI E ALLE PARI OPPORTUNITA' (LEGGE N. 119/2013 E D.P.C.M. 24 LUGLIO 2014) § FONDO PLURIENNALE VINCOLATO	RS		PR		R			EP		
						CP	1.446.254,58	PC		I		ECP	EC		
						CS		TP		FPV	1.446.254,58		TR		
12	04	1	100201000	H41814	FPV - ARMO - SPESE PER INTERVENTI SOCIO-ASSISTENZIALI (PARTE CORRENTE) § FONDO PLURIENNALE VINCOLATO	RS		PR		R			EP		
						CP	603.477,01	PC		I		ECP	EC		
						CS		TP		FPV	603.477,01		TR		
12	04	1	100201000	H41815	FPV - ARMO - SPESE PER INTERVENTI SOCIO-ASSISTENZIALI (PARTE CORRENTE) § FONDO PLURIENNALE VINCOLATO	RS		PR		R			EP		
						CP	967.000,00	PC		I		ECP	EC		
						CS		TP		FPV	967.000,00		TR		
12	04	1	100201000	H43801	FPV - INTERVENTI FINALIZZATI ALLA DIFFUSIONE DELLA CONOSCENZA DELLA LINGUA ITALIANA DESTINATO AI CITTADINI EXTRACOMUNITARI REGOLARMENTE PRESENTI IN ITALIA § FONDO PLURIENNALE VINCOLATO	RS		PR		R			EP		
						CP	454.200,00	PC		I		ECP	EC		
						CS		TP		FPV	454.200,00		TR		
12	04	1	100201000	H43802	FPV - UTILIZZAZIONE DELL'ASSEGNAZIONE DELLO STATO PER L'IMPLEMENTAZIONE DI MISURE DI INTEGRAZIONE SOCIALE DEI CITTADINI EXTRACOMUNITARI D.I. 25/08/2006 § FONDO PLURIENNALE VINCOLATO	RS		PR		R			EP		
						CP	7.773,80	PC		I		ECP	EC		
						CS		TP		FPV	7.773,80		TR		
12	04	1	100201000	H43803	FPV - UTILIZZAZIONE DELL'ASSEGNAZIONE FONDI DELLO STATO PER LA REALIZZAZIONE DEI PROGETTI DI CUI AL FONDO EUROPEO PER L'INTEGRAZIONE DEI CITTADINI DI PAESI TERZI - FEI 2007-2013 § FONDO PLURIENNALE VINCOLATO	RS		PR		R			EP		
						CP		PC		I		ECP	EC		
						CS		TP		FPV			TR		

Miss.	Progr.	Titolo	PdC	Capit.	Denominazione	Residui passivi al 1/1/2016 (RS)		Pagamenti in c/residui (PR)		Riaccertamento residui (R)		Residui passivi da esercizi precedenti (EP=RS-PR+R)			
						Previsioni definitive di competenza (CP)		Pagamenti in c/competenza (PC)		Impegni (I)		Economie di competenza (ECP=CP-I-FPV)		Residui passivi da esercizio di competenza (EC=I-PC)	
						Previsioni definitive di cassa (CS)		Totale pagamenti (TP=PR+PC)		Fondo pluriennale vincolato (FPV))				Totale residui passivi da riportare (TR=EP+EC)	
12	04	1	100201000	H43804	FPV - UTILIZZAZIONE DELL'ASSEGNAZIONE FONDI PER IL PROGETTO "IN.SE.RI.RE. INTEGRAZIONE SOCIO ECONOMICA DEI RICHIEDENTI/TITOLARI DI PROTEZIONE INTERNAZIONALE NELLA REGIONE LAZIO", A VALERE SUL FONDO FER - FONDO EUROPEO PER I RIFUGIATI 2008-2011, ANNUALITA' 2011, AZIONE 1 (QUOTA UE) § FONDO PLURIENNALE VINCOLATO	RS		PR		R			EP		
						CP	6.669,74	PC		I		ECP	EC		
						CS		TP		FPV	6.669,74		TR		
12	04	1	100201000	H43805	FPV - ARMO - UTILIZZAZIONE DELL'ASSEGNAZIONE FONDI PER IL PROGETTO "IN.SE.RI.RE. INTEGRAZIONE SOCIO ECONOMICA DEI RICHIEDENTI/TITOLARI DI PROTEZIONE INTERNAZIONALE NELLA REGIONE LAZIO", A VALERE SUL FONDO FER - FONDO EUROPEO PER I RIFUGIATI 2008-2011, ANNUALITA' 2011, AZIONE 1 (QUOTA UE) § FONDO PLURIENNALE VINCOLATO	RS		PR		R			EP		
						CP	3.036,96	PC		I		ECP	EC		
						CS		TP		FPV	3.036,96		TR		
12	04	1	100201000	H43806	FPV - UTILIZZAZIONE DELL'ASSEGNAZIONE FONDI PER IL PROGETTO "IN.SE.RI.RE. INTEGRAZIONE SOCIO ECONOMICA DEI RICHIEDENTI/TITOLARI DI PROTEZIONE INTERNAZIONALE NELLA REGIONE LAZIO", A VALERE SUL FONDO FER - FONDO EUROPEO PER I RIFUGIATI 2008-2011, ANNUALITA' 2011, AZIONE 1 (QUOTA STATO) § FONDO PLURIENNALE VINCOLATO	RS		PR		R			EP		
						CP	3.334,87	PC		I		ECP	EC		
						CS		TP		FPV	3.334,87		TR		
12	04	1	100201000	H43807	FPV - ARMO - UTILIZZAZIONE DELL'ASSEGNAZIONE FONDI PER IL PROGETTO "IN.SE.RI.RE. INTEGRAZIONE SOCIO ECONOMICA DEI RICHIEDENTI/TITOLARI DI PROTEZIONE INTERNAZIONALE NELLA REGIONE LAZIO", A VALERE SUL FONDO FER - FONDO EUROPEO PER I RIFUGIATI 2008-2011, ANNUALITA' 2011, AZIONE 1 (QUOTA STATO) § FONDO PLURIENNALE VINCOLATO	RS		PR		R			EP		
						CP		PC		I		ECP	EC		
						CS		TP		FPV			TR		
12	04	1	100201000	H43808	FPV - UTILIZZAZIONE DELL'ASSEGNAZIONE FONDI PER LA REALIZZAZIONE DEL PROGETTO DENOMINATO: "PRILS LAZIO - PIANO REGIONALE D'INTEGRAZIONE LINGUISTICA E SOCIALE DEGLI STRANIERI DEL LAZIO" FONDO FEI 2012 § FONDO PLURIENNALE VINCOLATO	RS		PR		R			EP		
						CP	39.418,60	PC		I		ECP	EC		
						CS		TP		FPV	39.418,60		TR		



Miss.	Progr.	Titolo	PdC	Capit.	Denominazione	Residui passivi al 1/1/2016 (RS)		Pagamenti in c/residui (PR)		Riaccertamento residui (R)		Residui passivi da esercizi precedenti (EP=RS-PR+R)			
						Previsioni definitive di competenza (CP)		Pagamenti in c/competenza (PC)		Impegni (I)		Economie di competenza (ECP=CP-I-FPV)		Residui passivi da esercizio di competenza (EC=I-PC)	
						Previsioni definitive di cassa (CS)		Totale pagamenti (TP=PR+PC)		Fondo pluriennale vincolato (FPV))				Totale residui passivi da riportare (TR=EP+EC)	
12	04	1	100201000	H43809	FPV - ARMO - UTILIZZAZIONE DELL'ASSEGNAZIONE FONDI PER LA REALIZZAZIONE DEL PROGETTO DENOMINATO: "PRILS LAZIO - PIANO REGIONALE D'INTEGRAZIONE LINGUISTICA E SOCIALE DEGLI STRANIERI DEL LAZIO" FONDO FEI 2012 § FONDO PLURIENNALE VINCOLATO	RS		PR		R		ECP	EP		
						CP	32.191,68	PC		I			EC		
						CS		TP		FPV	32.191,68		TR		
12	04	1	100201000	H43810	FPV - ARMO - UTILIZZAZIONE DELL'ASSEGNAZIONE FONDI PER LA REALIZZAZIONE DEL PROGETTO DENOMINATO: "PRILS LAZIO - PIANO REGIONALE D'INTEGRAZIONE LINGUISTICA E SOCIALE DEGLI STRANIERI DEL LAZIO" - FONDO FEI 2012 § FONDO PLURIENNALE VINCOLATO	RS		PR		R		ECP	EP		
						CP		PC		I			EC		
						CS		TP		FPV			TR		
12	04	1	100201000	H43811	FPV - UTILIZZAZIONE DELL'ASSEGNAZIONE FONDI PER LA REALIZZAZIONE DEL PROGETTO DENOMINATO: "RETES LAZIO CONTRO LA DISCRIMINAZIONE DEI CITTADINI STRANIERI" - FONDO FEI 2012 § FONDO PLURIENNALE VINCOLATO	RS		PR		R		ECP	EP		
						CP	1.689,79	PC		I			EC		
						CS		TP		FPV	1.689,79		TR		
12	04	1	100201000	H43812	FPV - ARMO - UTILIZZAZIONE DELL'ASSEGNAZIONE FONDI PER LA REALIZZAZIONE DEL PROGETTO DENOMINATO: "RETES LAZIO CONTRO LA DISCRIMINAZIONE DEI CITTADINI STRANIERI" - FONDO FEI 2012 § FONDO PLURIENNALE VINCOLATO	RS		PR		R		ECP	EP		
						CP		PC		I			EC		
						CS		TP		FPV			TR		
12	04	1	100201000	H43813	FPV - UTILIZZAZIONE DELL'ASSEGNAZIONE FONDI PER LA REALIZZAZIONE DEL PROGETTO PRILS - FONDO FEI, AZIONE 9/2013 § FONDO PLURIENNALE VINCOLATO	RS		PR		R		ECP	EP		
						CP	30.636,98	PC		I			EC		
						CS		TP		FPV	30.636,98		TR		
12	04	1	100201000	H43814	FPV - ARMO - UTILIZZAZIONE DELL'ASSEGNAZIONE FONDI PER LA REALIZZAZIONE DEL PROGETTO PRILS - FONDO FEI, AZIONE 9/2013 § FONDO PLURIENNALE VINCOLATO	RS		PR		R		ECP	EP		
						CP	6.871,40	PC		I			EC		
						CS		TP		FPV	6.871,40		TR		
12	04	1	100201000	H43815	FPV - ARMO - UTILIZZAZIONE DELL'ASSEGNAZIONE FONDI PER LA REALIZZAZIONE DEL PROGETTO PRILS - FONDO FEI, AZIONE 9/2013 § FONDO PLURIENNALE VINCOLATO	RS		PR		R		ECP	EP		
						CP		PC		I			EC		
						CS		TP		FPV			TR		

Miss.	Progr.	Titolo	PdC	Capit.	Denominazione	Residui passivi al 1/1/2016 (RS)		Pagamenti in c/residui (PR)		Riaccertamento residui (R)		Residui passivi da esercizi precedenti (EP=RS-PR+R)			
						Previsioni definitive di competenza (CP)		Pagamenti in c/competenza (PC)		Impegni (I)		Economie di competenza (ECP=CP-I-FPV)		Residui passivi da esercizio di competenza (EC=I-PC)	
						Previsioni definitive di cassa (CS)		Totale pagamenti (TP=PR+PC)		Fondo pluriennale vincolato (FPV))				Totale residui passivi da riportare (TR=EP+EC)	
12	04	1	100201000	H43816	FPV - ARMO - UTILIZZAZIONE DELL'ASSEGNAZIONE FONDI PER LA REALIZZAZIONE DEL PROGETTO BUILDING LAZIO - FONDO FEI, AZIONE 9/2013 § FONDO PLURIENNALE VINCOLATO	RS		PR		R		ECP		EP	
						CP	8.399,36	PC		I				EC	
						CS		TP		FPV	8.399,36			TR	
12	04	1	100201000	H43817	FPV - ARMO - UTILIZZAZIONE DELL'ASSEGNAZIONE FONDI PER LA REALIZZAZIONE DEL PROGETTO BUILDING LAZIO - FONDO FEI, AZIONE 9/2013 § FONDO PLURIENNALE VINCOLATO	RS		PR		R		ECP		EP	
						CP	2.914,01	PC		I				EC	
						CS		TP		FPV	2.914,01			TR	
12	04	1	100201000	H43818	FPV - COFINANZIAMENTO REGIONALE DEL PROGETTO "IN.SE.RI.RE. INTEGRAZIONE SOCIO ECONOMICA DEI RICHIEDENTI/TITOLARI DI PROTEZIONE INTERNAZIONALE NELLA REGIONE LAZIO", A VALERE SUL FONDO FER - FONDO EUROPEO PER I RIFUGIATI 2008-2011, ANNUALITA' 2011, AZIONE 1 - DGR N. 37/2013 § FONDO PLURIENNALE VINCOLATO	RS		PR		R		ECP		EP	
						CP	3.334,87	PC		I				EC	
						CS		TP		FPV	3.334,87			TR	
12	04	1	100201000	H43819	FPV - SPESE PER INTERVENTI IN MATERIA DI IMMIGRAZIONE ED EMIGRAZIONE (PARTE CORRENTE) § FONDO PLURIENNALE VINCOLATO	RS		PR		R		ECP		EP	
						CP	1.379.334,29	PC		I				EC	
						CS		TP		FPV	1.379.334,29			TR	
12	04	1	100201000	H43820	FPV - SPESE PER INTERVENTI IN MATERIA DI IMMIGRAZIONE ED EMIGRAZIONE (PARTE CORRENTE) § FONDO PLURIENNALE VINCOLATO	RS		PR		R		ECP		EP	
						CP	218,51	PC		I				EC	
						CS		TP		FPV	218,51			TR	
TOTALE PdC 100201000						RS		PR		R		ECP		EP	
Fondo pluriennale vincolato						CP	7.993.764,40	PC		I				EC	
						CS		TP		FPV	7.993.764,40			TR	
TOTALE TITOLO 1						RS	17.241.895,48	PR	14.796.863,99	R		ECP		EP	2.445.031,49
Spese correnti						CP	14.660.983,96	PC	49.380,00	I	1.851.613,33		4.815.606,23	EC	1.802.233,33
						CS	31.902.879,44	TP	14.846.243,99	FPV	7.993.764,40			TR	4.247.264,82

**TITOLO 2**

**Spese in conto capitale**

**PdC 030102000**

**Contributi agli investimenti a Amministrazioni Locali**

Miss.	Progr.	Titolo	PdC	Capit.	Denominazione	Residui passivi al 1/1/2016 (RS)		Pagamenti in c/residui (PR)		Riaccertamento residui (R)		Residui passivi da esercizi precedenti (EP=RS-PR+R)			
						Previsioni definitive di competenza (CP)		Pagamenti in c/competenza (PC)		Impegni (I)		Economie di competenza (ECP=CP-I-FPV)		Residui passivi da esercizio di competenza (EC=I-PC)	
						Previsioni definitive di cassa (CS)		Totale pagamenti (TP=PR+PC)		Fondo pluriennale vincolato (FPV))				Totale residui passivi da riportare (TR=EP+EC)	
12	04	2	030102000	C22561	ARMO - FONDO PER PREVENIRE E COMBATTERE IL FENOMENO DELL'USURA (L.R. 24.8.2001, N. 23) § Contributi agli investimenti a Amministrazioni Locali	RS		PR		R		ECP		EP	
						CP		PC		I				EC	
						CS		TP		FPV				TR	
TOTALE PdC 030102000					Contributi agli investimenti a Amministrazioni Locali	RS		PR		R		ECP		EP	
						CP		PC		I				EC	
						CS		TP		FPV				TR	

**PdC 030303000 Contributi agli investimenti a altre Imprese**

12	04	2	030303000	C22512	FONDO PER PREVENIRE E COMBATTERE IL FENOMENO DELL'USURA (L.R. 24.8.2001, N. 23) § CONTRIBUTI AGLI INVESTIMENTI A ALTRE IMPRESE	RS	1.250.000,00	PR	1.250.000,00	R				EP	
						CP		PC		I		ECP		EC	
						CS	1.250.000,00	TP	1.250.000,00	FPV				TR	
TOTALE PdC 030303000					Contributi agli investimenti a altre Imprese	RS	1.250.000,00	PR	1.250.000,00	R				EP	
						CP		PC		I		ECP		EC	
						CS	1.250.000,00	TP	1.250.000,00	FPV				TR	
TOTALE TITOLO 2					Spese in conto capitale	RS	1.250.000,00	PR	1.250.000,00	R				EP	
						CP		PC		I		ECP		EC	
						CS	1.250.000,00	TP	1.250.000,00	FPV				TR	
<b>TOTALE PROGRAMMA 04</b>					<b>Interventi per soggetti a rischio di esclusione sociale</b>	<b>RS</b>	<b>18.491.895,48</b>	<b>PR</b>	<b>16.046.863,99</b>	<b>R</b>				<b>EP</b>	<b>2.445.031,49</b>
						<b>CP</b>	<b>14.660.983,96</b>	<b>PC</b>	<b>49.380,00</b>	<b>I</b>	<b>1.851.613,33</b>	ECP	<b>4.815.606,23</b>	<b>EC</b>	<b>1.802.233,33</b>
						<b>CS</b>	<b>33.152.879,44</b>	<b>TP</b>	<b>16.096.243,99</b>	<b>FPV</b>	<b>7.993.764,40</b>			<b>TR</b>	<b>4.247.264,82</b>

**PROGRAMMA 05**

**Interventi per le famiglie**

**TITOLO 1**

**Spese correnti**

**PdC 030204000 Acquisto di servizi per formazione e addestramento del personale dell'ente**

12	05	1	030204000	H41917	ARMO - SPESE PER INTERVENTI SOCIO-ASSISTENZIALI (PARTE CORRENTE) § Acquisto di servizi per formazione e addestramento del personale dell'ente	RS		PR		R				EP	
						CP		PC		I		ECP		EC	
						CS		TP		FPV				TR	

Miss.	Progr.	Titolo	PdC	Capit.	Denominazione	Residui passivi al 1/1/2016 (RS)		Pagamenti in c/residui (PR)		Riaccertamento residui (R)		Residui passivi da esercizi precedenti (EP=RS-PR+R)			
						Previsioni definitive di competenza (CP)		Pagamenti in c/competenza (PC)		Impegni (I)		Economie di competenza (ECP=CP-I-FPV)		Residui passivi da esercizio di competenza (EC=I-PC)	
						Previsioni definitive di cassa (CS)		Totale pagamenti (TP=PR+PC)		Fondo pluriennale vincolato (FPV))				Totale residui passivi da riportare (TR=EP+EC)	
TOTALE PdC 030204000					Acquisto di servizi per formazione e addestramento del personale dell'ente	RS		PR		R		ECP		EP	
						CP		PC		I				EC	
						CS		TP		FPV				TR	

**PdC 030299000**

**Altri servizi**

12	05	1	030299000	H41919	ARMO - SPESE PER INTERVENTI SOCIO-ASSISTENZIALI (PARTE CORRENTE) § Altri servizi	RS		PR		R				EP	
						CP		PC		I		ECP		EC	
						CS		TP		FPV				TR	
TOTALE PdC 030299000					Altri servizi	RS		PR		R				EP	
						CP		PC		I		ECP		EC	
						CS		TP		FPV				TR	

**PdC 040102000**

**Trasferimenti correnti a Amministrazioni Locali**

12	05	1	040102000	H41104	UTILIZZAZIONE DELL'ASSEGNAZIONE DELLO STATO AI SENSI DELLA LEGGE 388/2000 ART. 80 COMMA 14 IN MATERIA DI INFORMAZIONE PER LE FAMIGLIE § Trasferimenti correnti a Amministrazioni Locali	RS		PR		R				EP	
						CP		PC		I		ECP		EC	
						CS		TP		FPV				TR	
12	05	1	040102000	H41132	UTILIZZAZIONE DELL'ASSEGNAZIONE DELLO STATO PER LE POLITICHE DELLA FAMIGLIA AI SENSI DELLA LEGGE 296/2006, ART.1,CC 1250 E 1251 § Trasferimenti correnti a Amministrazioni Locali	RS	9.095.215,10	PR	9.095.215,10	R				EP	
						CP	10.312.223,95	PC	231.804,61	I	231.804,61	ECP	10.080.419,34	EC	
						CS	20.273.089,39	TP	9.327.019,71	FPV				TR	
12	05	1	040102000	H41580	COFINANZIAMENTO REGIONALE PER LE POLITICHE DELLA FAMIGLIA AI SENSI DELLA LEGGE 296/06 ART. 1, CC. 1250 E 1251 § Trasferimenti correnti a Amministrazioni Locali	RS		PR		R				EP	
						CP		PC		I		ECP		EC	
						CS		TP		FPV				TR	
12	05	1	040102000	H41918	ARMO - SPESE PER INTERVENTI SOCIO-ASSISTENZIALI (PARTE CORRENTE) § Trasferimenti correnti a Amministrazioni Locali	RS	9.414.816,63	PR	9.183.719,63	R				EP	231.097,00
						CP	7.954.996,15	PC		I	4.400.649,00	ECP	3.554.347,15	EC	4.400.649,00
						CS	17.986.725,78	TP	9.183.719,63	FPV				TR	4.631.746,00

Miss.	Progr.	Titolo	PdC	Capit.	Denominazione	Residui passivi al 1/1/2016 (RS)		Pagamenti in c/residui (PR)		Riaccertamento residui (R)		Residui passivi da esercizi precedenti (EP=RS-PR+R)			
						Previsioni definitive di competenza (CP)		Pagamenti in c/competenza (PC)		Impegni (I)		Economie di competenza (ECP=CP-I-FPV)		Residui passivi da esercizio di competenza (EC=I-PC)	
						Previsioni definitive di cassa (CS)		Totale pagamenti (TP=PR+PC)		Fondo pluriennale vincolato (FPV))				Totale residui passivi da riportare (TR=EP+EC)	
12	05	1	040102000	T91717	RESIDUI PASSIVI PERENTI AGLI EFFETTI AMMINISTRATIVI (FONDI REGIONALI CORRENTI) § TRASFERIMENTI CORRENTI A AMMINISTRAZIONI LOCALI	RS		PR		R		ECP		EP	
						CP		PC		I				EC	
						CS		TP		FPV				TR	
TOTALE PdC 040102000					Trasferimenti correnti a Amministrazioni Locali	RS	18.510.031,73	PR	18.278.934,73	R				EP	231.097,00
						CP	18.267.220,10	PC	231.804,61	I	4.632.453,61	ECP	13.634.766,49	EC	4.400.649,00
						CS	38.259.815,17	TP	18.510.739,34	FPV				TR	4.631.746,00

**PdC 040205000 Altri trasferimenti a famiglie**

12	05	1	040205000	H41152	ARMO - UTILIZZAZIONE DELL'ASSEGNAZIONE DELLO STATO PER LE POLITICHE DELLA FAMIGLIA AI SENSI DELLA LEGGE 296/2006, ART.1,CC 1250 E 1251 § Altri trasferimenti a famiglie	RS		PR		R				EP	
						CP		PC		I		ECP		EC	
						CS		TP		FPV				TR	
12	05	1	040205000	H41920	ARMO - SPESE PER INTERVENTI SOCIO-ASSISTENZIALI (PARTE CORRENTE) § Altri trasferimenti a famiglie	RS		PR		R				EP	
						CP		PC		I		ECP		EC	
						CS		TP		FPV				TR	
12	05	1	040205000	H41949	INTERVENTI A FAVORE DELLE FAMIGLIE § ALTRI TRASFERIMENTI A FAMIGLIE	RS		PR		R				EP	
						CP	800.000,00	PC		I		ECP	800.000,00	EC	
						CS	800.000,00	TP		FPV				TR	
TOTALE PdC 040205000					Altri trasferimenti a famiglie	RS		PR		R				EP	
						CP	800.000,00	PC		I		ECP	800.000,00	EC	
						CS	800.000,00	TP		FPV				TR	

**PdC 040399000 Trasferimenti correnti a altre imprese**

12	05	1	040399000	H41157	ARMO - UTILIZZAZIONE DELL'ASSEGNAZIONE DELLO STATO PER LE POLITICHE DELLA FAMIGLIA AI SENSI DELLA LEGGE 296/2006, ART.1,CC 1250 E 1251 § Trasferimenti correnti a altre imprese	RS		PR		R				EP	
						CP	4.598,00	PC		I		ECP	4.598,00	EC	
						CS	4.598,00	TP		FPV				TR	

Miss.	Progr.	Titolo	PdC	Capit.	Denominazione	Residui passivi al 1/1/2016 (RS)		Pagamenti in c/residui (PR)		Riaccertamento residui (R)		Residui passivi da esercizi precedenti (EP=RS-PR+R)			
						Previsioni definitive di competenza (CP)		Pagamenti in c/competenza (PC)		Impegni (I)		Economie di competenza (ECP=CP-I-FPV)		Residui passivi da esercizio di competenza (EC=I-PC)	
						Previsioni definitive di cassa (CS)		Totale pagamenti (TP=PR+PC)		Fondo pluriennale vincolato (FPV))				Totale residui passivi da riportare (TR=EP+EC)	
12	05	1	040399000	H41921	ARMO - SPESE PER INTERVENTI SOCIO-ASSISTENZIALI (PARTE CORRENTE) § Trasferimenti correnti a altre imprese	RS		PR		R		ECP		EP	
						CP		PC		I				EC	
						CS		TP		FPV				TR	
TOTALE PdC 040399000					Trasferimenti correnti a altre imprese	RS		PR		R				EP	
						CP	4.598,00	PC		I		ECP	4.598,00	EC	
						CS	4.598,00	TP		FPV				TR	

**PdC 040401000 Trasferimenti correnti a Istituzioni Sociali Private**

12	05	1	040401000	H41605	ARMO - COFINANZIAMENTO REGIONALE PER LE POLITICHE DELLA FAMIGLIA AI SENSI DELLA LEGGE 296/06 ART. 1, CC. 1250 E 1251 § Trasferimenti correnti a Istituzioni Sociali Private	RS		PR		R				EP	
						CP		PC		I		ECP		EC	
						CS		TP		FPV				TR	
12	05	1	040401000	H41922	ARMO - SPESE PER INTERVENTI SOCIO-ASSISTENZIALI (PARTE CORRENTE) § Trasferimenti correnti a Istituzioni Sociali Private	RS		PR		R				EP	
						CP	870.152,85	PC		I	870.152,85	ECP		EC	870.152,85
						CS	870.152,85	TP		FPV				TR	870.152,85
TOTALE PdC 040401000					Trasferimenti correnti a Istituzioni Sociali Private	RS		PR		R				EP	
						CP	870.152,85	PC		I	870.152,85	ECP		EC	870.152,85
						CS	870.152,85	TP		FPV				TR	870.152,85

**PdC 100201000 Fondo pluriennale vincolato**

12	05	1	100201000	H41804	FPV - UTILIZZAZIONE DELL'ASSEGNAZIONE DELLO STATO PER LE POLITICHE DELLA FAMIGLIA AI SENSI DELLA LEGGE 296/2006, ART.1,CC 1250 E 1251 § FONDO PLURIENNALE VINCOLATO	RS		PR		R				EP	
						CP	865.650,34	PC		I		ECP		EC	
						CS		TP		FPV	865.650,34			TR	
12	05	1	100201000	H41825	FPV - ARMO - SPESE PER INTERVENTI SOCIO-ASSISTENZIALI (PARTE CORRENTE) § FONDO PLURIENNALE VINCOLATO	RS		PR		R				EP	
						CP	616.913,00	PC		I		ECP		EC	
						CS		TP		FPV	616.913,00			TR	

Miss.	Progr.	Titolo	PdC	Capit.	Denominazione	Residui passivi al 1/1/2016 (RS)		Pagamenti in c/residui (PR)		Riaccertamento residui (R)		Residui passivi da esercizi precedenti (EP=RS-PR+R)			
						Previsioni definitive di competenza (CP)		Pagamenti in c/competenza (PC)		Impegni (I)		Economie di competenza (ECP=CP-I-FPV)		Residui passivi da esercizio di competenza (EC=I-PC)	
						Previsioni definitive di cassa (CS)		Totale pagamenti (TP=PR+PC)		Fondo pluriennale vincolato (FPV))				Totale residui passivi da riportare (TR=EP+EC)	
TOTALE PdC 100201000					Fondo pluriennale vincolato	RS		PR		R		ECP		EP	
						CP	1.482.563,34	PC		I				EC	
						CS		TP		FPV	1.482.563,34			TR	
TOTALE TITOLO 1					Spese correnti	RS	18.510.031,73	PR	18.278.934,73	R				EP	231.097,00
						CP	21.424.534,29	PC	231.804,61	I	5.502.606,46	ECP	14.439.364,49	EC	5.270.801,85
						CS	39.934.566,02	TP	18.510.739,34	FPV	1.482.563,34			TR	5.501.898,85

**TITOLO 2**
**Spese in conto capitale**
**PdC 030102000**
**Contributi agli investimenti a Amministrazioni Locali**

12	05	2	030102000	H42525	FONDO A SOSTEGNO DEI GENITORI SEPARATI IN DIFFICOLTA' - PARTE CAPITALE - L.R. 9/2010, ART. 2, COMMA 134 § Contributi agli investimenti a Amministrazioni Locali	RS		PR		R				EP	
						CP		PC		I		ECP		EC	
						CS	400.000,00	TP		FPV				TR	
TOTALE PdC 030102000					Contributi agli investimenti a Amministrazioni Locali	RS		PR		R				EP	
						CP		PC		I		ECP		EC	
						CS	400.000,00	TP		FPV				TR	

**PdC 030201000**
**Contributi agli investimenti a Famiglie**

12	05	2	030201000	C22520	FONDO DI GARANZIA PER IL CREDITO AL CONSUMO - ART. 17, L.R. N. 2 DEL 27.2.2004 § Contributi agli investimenti a Famiglie	RS		PR		R				EP	
						CP		PC		I		ECP		EC	
						CS		TP		FPV				TR	
TOTALE PdC 030201000					Contributi agli investimenti a Famiglie	RS		PR		R				EP	
						CP		PC		I		ECP		EC	
						CS		TP		FPV				TR	

**PdC 030401000**
**Contributi agli investimenti a Istituzioni Sociali Private**

12	05	2	030401000	H42526	ARMO - FONDO A SOSTEGNO DEI GENITORI SEPARATI IN DIFFICOLTA' - PARTE CAPITALE - L.R. 9/2010, ART. 2, COMMA 134 § Contributi agli investimenti a Istituzioni Sociali Private	RS		PR		R				EP	
						CP		PC		I		ECP		EC	
						CS		TP		FPV				TR	

Miss.	Progr.	Titolo	PdC	Capit.	Denominazione	Residui passivi al 1/1/2016 (RS)		Pagamenti in c/residui (PR)		Riaccertamento residui (R)		Residui passivi da esercizi precedenti (EP=RS-PR+R)			
						Previsioni definitive di competenza (CP)		Pagamenti in c/competenza (PC)		Impegni (I)		Economie di competenza (ECP=CP-I-FPV)		Residui passivi da esercizio di competenza (EC=I-PC)	
						Previsioni definitive di cassa (CS)		Totale pagamenti (TP=PR+PC)		Fondo pluriennale vincolato (FPV))				Totale residui passivi da riportare (TR=EP+EC)	
TOTALE PdC 030401000					Contributi agli investimenti a Istituzioni Sociali Private	RS		PR		R		ECP	EP		
						CP		PC		I			EC		
						CS		TP		FPV			TR		

<b>PdC 050201000 Fondi pluriennali vincolati c/capitale</b>															
12	05	2	050201000	H42803	FPV - FONDO A SOSTEGNO DEI GENITORI SEPARATI IN DIFFICOLTA' - PARTE CAPITALE - L.R. 9/2010, ART. 2, COMMA 134 § FONDI PLURIENNALI VINCOLATI C/CAPITALE	RS		PR		R				EP	
						CP	400.000,00	PC		I		ECP		EC	
						CS		TP		FPV	400.000,00			TR	
TOTALE PdC 050201000					Fondi pluriennali vincolati c/capitale	RS		PR		R				EP	
						CP	400.000,00	PC		I		ECP		EC	
						CS		TP		FPV	400.000,00			TR	
TOTALE TITOLO 2					Spese in conto capitale	RS		PR		R				EP	
						CP	400.000,00	PC		I		ECP		EC	
						CS	400.000,00	TP		FPV	400.000,00			TR	
TOTALE PROGRAMMA 05					Interventi per le famiglie	RS	18.510.031,73	PR	18.278.934,73	R				EP	231.097,00
						CP	21.824.534,29	PC	231.804,61	I	5.502.606,46	ECP	14.439.364,49	EC	5.270.801,85
						CS	40.334.566,02	TP	18.510.739,34	FPV	1.882.563,34			TR	5.501.898,85

**PROGRAMMA 06**

**Interventi per il diritto alla casa**

**TITOLO 1**

**Spese correnti**

**PdC 030202000**

**Rappresentanza, organizzazione eventi, pubblicità e servizi per trasferta**

12	06	1	030202000	H41915	ARMO - SPESE PER INTERVENTI SOCIO-ASSISTENZIALI (PARTE CORRENTE) § Rappresentanza, organizzazione eventi, pubblicità e servizi per trasferta	RS		PR		R				EP	
						CP		PC		I		ECP		EC	
						CS		TP		FPV				TR	
TOTALE PdC 030202000					Rappresentanza, organizzazione eventi, pubblicità e servizi per trasferta	RS		PR		R				EP	
						CP		PC		I		ECP		EC	
						CS		TP		FPV				TR	



Miss.	Progr.	Titolo	PdC	Capit.	Denominazione	Residui passivi al 1/1/2016 (RS)	Pagamenti in c/residui (PR)	Riaccertamento residui (R)		Residui passivi da esercizi precedenti (EP=RS-PR+R)
						Previsioni definitive di competenza (CP)	Pagamenti in c/competenza (PC)	Impegni (I)	Economie di competenza (ECP=CP-I-FPV)	Residui passivi da esercizio di competenza (EC=I-PC)
						Previsioni definitive di cassa (CS)	Totale pagamenti (TP=PR+PC)	Fondo pluriennale vincolato (FPV))		Totale residui passivi da riportare (TR=EP+EC)

**PdC 030299000 Altri servizi**

12	06	1	030299000	H41916	ARMO - SPESE PER INTERVENTI SOCIO-ASSISTENZIALI (PARTE CORRENTE) § Altri servizi	RS		PR		R				EP	
						CP		PC		I		ECP		EC	
						CS		TP		FPV				TR	
TOTALE PdC 030299000					Altri servizi	RS		PR		R				EP	
						CP		PC		I		ECP		EC	
						CS		TP		FPV				TR	

**PdC 040102000 Trasferimenti correnti a Amministrazioni Locali**

12	06	1	040102000	E61105	ARMO - UTILIZZAZIONE DELL'ASSEGNAZIONE DI CUI AL FONDO NAZIONALE PER IL SOSTEGNO ALL'ACCESSO DELLE ABITAZIONI IN LOCAZIONE (LEGGE 431/98) § TRASFERIMENTI CORRENTI A AMMINISTRAZIONI LOCALI	RS	2.597.190,90	PR	2.597.190,90	R				EP	
						CP	2.707.386,54	PC		I	2.707.386,54	ECP		EC	2.707.386,54
						CS	19.858.324,88	TP	2.597.190,90	FPV				TR	2.707.386,54
12	06	1	040102000	H41911	ARMO - SPESE PER INTERVENTI SOCIO-ASSISTENZIALI (PARTE CORRENTE) § Trasferimenti correnti a Amministrazioni Locali	RS	10.695.090,00	PR	10.695.090,00	R				EP	
						CP		PC		I		ECP		EC	
						CS	10.695.090,00	TP	10.695.090,00	FPV				TR	
TOTALE PdC 040102000					Trasferimenti correnti a Amministrazioni Locali	RS	13.292.280,90	PR	13.292.280,90	R				EP	
						CP	2.707.386,54	PC		I	2.707.386,54	ECP		EC	2.707.386,54
						CS	30.553.414,88	TP	13.292.280,90	FPV				TR	2.707.386,54

**PdC 040205000 Altri trasferimenti a famiglie**

12	06	1	040205000	E61102	UTILIZZAZIONE DELL'ASSEGNAZIONE DI CUI AL FONDO NAZIONALE PER IL SOSTEGNO ALL'ACCESSO DELLE ABITAZIONI IN LOCAZIONE (LEGGE 431/98) § Altri trasferimenti a famiglie	RS	2.068.140,07	PR	2.068.140,07	R				EP	
						CP		PC		I		ECP		EC	
						CS	2.068.140,07	TP	2.068.140,07	FPV				TR	
12	06	1	040205000	E61106	UTILIZZAZIONE DELL'ASSEGNAZIONE DI CUI AL FONDO DESTINATO AGLI INQUILINI MOROSI INCOLPEVOLI (D.L. N. 102/2013, CONVERTITO CON L. N. 124/2013) § ALTRI TRASFERIMENTI A FAMIGLIE	RS	77.050,25	PR	77.050,25	R				EP	
						CP	3.514.252,00	PC		I	3.514.252,00	ECP		EC	3.514.252,00
						CS	3.591.302,25	TP	77.050,25	FPV				TR	3.514.252,00

Miss.	Progr.	Titolo	PdC	Capit.	Denominazione	Residui passivi al 1/1/2016 (RS)		Pagamenti in c/residui (PR)		Riaccertamento residui (R)		Residui passivi da esercizi precedenti (EP=RS-PR+R)			
						Previsioni definitive di competenza (CP)		Pagamenti in c/competenza (PC)		Impegni (I)		Economie di competenza (ECP=CP-I-FPV)		Residui passivi da esercizio di competenza (EC=I-PC)	
						Previsioni definitive di cassa (CS)		Totale pagamenti (TP=PR+PC)		Fondo pluriennale vincolato (FPV))				Totale residui passivi da riportare (TR=EP+EC)	
12	06	1	040205000	E61510	COFINANZIAMENTO REGIONALE DEGLI INTERVENTI PREVISTI DAL FONDO NAZIONALE PER IL SOSTEGNO ALL'ACCESSO DELLE ABITAZIONI DI CUI ALLA LEGGE N. 431/98 § Altri trasferimenti a famiglie	RS		PR		R		ECP		EP	
						CP		PC		I				EC	
						CS		TP		FPV				TR	
12	06	1	040205000	H41124	UTILIZZAZIONE DELL'ASSEGNAZIONE DELLO STATO DELLE RISORSE DI CUI ALLA LEGGE N. 328/2000 DESTINATE ALL'ACQUISTO DELLA PRIMA CASA DI ABITAZIONE E PER IL SOSTEGNO ALLA NATALITA' § Altri trasferimenti a famiglie	RS	27,00	PR		R		ECP	91.690,04	EP	27,00
						CP	91.690,04	PC		I				EC	
						CS	91.717,04	TP		FPV				TR	27,00
12	06	1	040205000	H41914	ARMO - SPESE PER INTERVENTI SOCIO-ASSISTENZIALI (PARTE CORRENTE) § Altri trasferimenti a famiglie	RS		PR		R		ECP		EP	
						CP		PC		I				EC	
						CS		TP		FPV				TR	
TOTALE PdC 040205000						RS	2.145.217,32	PR	2.145.190,32	R				EP	27,00
						CP	3.605.942,04	PC		I	3.514.252,00	ECP	91.690,04	EC	3.514.252,00
						CS	5.751.159,36	TP	2.145.190,32	FPV				TR	3.514.279,00

**PdC 040399000 Trasferimenti correnti a altre imprese**

12	06	1	040399000	H41912	ARMO - SPESE PER INTERVENTI SOCIO-ASSISTENZIALI (PARTE CORRENTE) § Trasferimenti correnti a altre imprese	RS		PR		R				EP	
						CP		PC		I		ECP		EC	
						CS		TP		FPV				TR	
TOTALE PdC 040399000						RS		PR		R				EP	
						CP		PC		I		ECP		EC	
						CS		TP		FPV				TR	

**PdC 040401000 Trasferimenti correnti a Istituzioni Sociali Private**

12	06	1	040401000	H41913	ARMO - SPESE PER INTERVENTI SOCIO-ASSISTENZIALI (PARTE CORRENTE) § Trasferimenti correnti a Istituzioni Sociali Private	RS		PR		R				EP	
						CP		PC		I		ECP		EC	
						CS		TP		FPV				TR	

Miss.	Progr.	Titolo	PdC	Capit.	Denominazione	Residui passivi al 1/1/2016 (RS)		Pagamenti in c/residui (PR)		Riaccertamento residui (R)		Residui passivi da esercizi precedenti (EP=RS-PR+R)			
						Previsioni definitive di competenza (CP)		Pagamenti in c/competenza (PC)		Impegni (I)		Economie di competenza (ECP=CP-I-FPV)		Residui passivi da esercizio di competenza (EC=I-PC)	
						Previsioni definitive di cassa (CS)		Totale pagamenti (TP=PR+PC)		Fondo pluriennale vincolato (FPV))				Totale residui passivi da riportare (TR=EP+EC)	
TOTALE PdC 040401000					Trasferimenti correnti a Istituzioni Sociali Private	RS		PR		R		ECP		EP	
						CP		PC		I				EC	
						CS		TP		FPV				TR	

**PdC 100201000 Fondo pluriennale vincolato**

12	06	1	100201000	E61801	FPV - UTILIZZAZIONE DELL'ASSEGNAZIONE DI CUI AL FONDO NAZIONALE PER IL SOSTEGNO ALL'ACCESSO DELLE ABITAZIONI IN LOCAZIONE (LEGGE 431/98) § FONDO PLURIENNALE VINCOLATO	RS		PR		R				EP	
						CP		PC		I		ECP		EC	
						CS		TP		FPV				TR	
12	06	1	100201000	E61804	FPV - ARMO - UTILIZZAZIONE DELL'ASSEGNAZIONE DI CUI AL FONDO NAZIONALE PER IL SOSTEGNO ALL'ACCESSO DELLE ABITAZIONI IN LOCAZIONE (LEGGE 431/98) § FONDO PLURIENNALE VINCOLATO	RS		PR		R				EP	
						CP	14.553.747,44	PC		I		ECP		EC	
						CS		TP		FPV	14.553.747,44			TR	
12	06	1	100201000	E61805	FPV - UTILIZZAZIONE DELL'ASSEGNAZIONE DI CUI AL FONDO DESTINATO AGLI INQUILINI MOROSI INCOLPEVOLI (D.L. N. 102/2013, CONVERTITO CON L. N. 124/2013) § FONDO PLURIENNALE VINCOLATO	RS		PR		R				EP	
						CP	7.584.930,81	PC		I		ECP		EC	
						CS		TP		FPV	7.584.930,81			TR	
12	06	1	100201000	H41802	FPV - UTILIZZAZIONE DELL'ASSEGNAZIONE DELLO STATO DELLE RISORSE DI CUI ALLA LEGGE N. 328/2000 DESTINATE ALL'ACQUISTO DELLA PRIMA CASA DI ABITAZIONE E PER IL SOSTEGNO ALLA NATALITA' § FONDO PLURIENNALE VINCOLATO	RS		PR		R				EP	
						CP		PC		I		ECP		EC	
						CS		TP		FPV				TR	
TOTALE PdC 100201000					Fondo pluriennale vincolato	RS		PR		R				EP	
						CP	22.138.678,25	PC		I		ECP		EC	
						CS		TP		FPV	22.138.678,25			TR	
TOTALE TITOLO 1					Spese correnti	RS	15.437.498,22	PR	15.437.471,22	R				EP	27,00
						CP	28.452.006,83	PC		I	6.221.638,54	ECP	91.690,04	EC	6.221.638,54
						CS	36.304.574,24	TP	15.437.471,22	FPV	22.138.678,25			TR	6.221.665,54

**TITOLO 2**

**Spese in conto capitale**

**PdC 030102000**

**Contributi agli investimenti a Amministrazioni Locali**

Miss.	Progr.	Titolo	PdC	Capit.	Denominazione	Residui passivi al 1/1/2016 (RS)		Pagamenti in c/residui (PR)		Riaccertamento residui (R)		Residui passivi da esercizi precedenti (EP=RS-PR+R)			
						Previsioni definitive di competenza (CP)		Pagamenti in c/competenza (PC)		Impegni (I)		Economie di competenza (ECP=CP-I-FPV)		Residui passivi da esercizio di competenza (EC=I-PC)	
						Previsioni definitive di cassa (CS)		Totale pagamenti (TP=PR+PC)		Fondo pluriennale vincolato (FPV))				Totale residui passivi da riportare (TR=EP+EC)	
12	06	2	030102000	H42520	FINANZIAMENTI REGIONALI PER LA RIQUALIFICAZIONE ED IL RIPRISTINO DELLE CONDIZIONI IGIENICO-SANITARIE DEI CAMPI NOMADI DEL COMUNE DI ROMA - L.R. 24.12.2008, N. 31, ART. 46 § Contributi agli investimenti a Amministrazioni Locali	RS		PR		R		ECP	EP		
						CP		PC		I			EC		
						CS		TP		FPV			TR		
<b>TOTALE PdC 030102000</b>						RS		PR		R			EP		
						CP		PC		I		ECP	EC		
						CS		TP		FPV			TR		
<b>TOTALE TITOLO 2</b>						RS		PR		R			EP		
						CP		PC		I		ECP	EC		
						CS		TP		FPV			TR		
<b>TOTALE PROGRAMMA 06</b>						RS	<b>15.437.498,22</b>	PR	<b>15.437.471,22</b>	R			EP	<b>27,00</b>	
						CP	<b>28.452.006,83</b>	PC		I	<b>6.221.638,54</b>	ECP	<b>91.690,04</b>	EC	<b>6.221.638,54</b>
						CS	<b>36.304.574,24</b>	TP	<b>15.437.471,22</b>	FPV	<b>22.138.678,25</b>		TR	<b>6.221.665,54</b>	

**PROGRAMMA 07**

**Programmazione e governo della rete dei servizi sociosanitari e sociali**

**TITOLO 1**

**Spese correnti**

**PdC 030101000**

**Giornali, riviste e pubblicazioni**

12	07	1	030101000	H41935	ARMO - SPESE PER INTERVENTI SOCIO-ASSISTENZIALI (PARTE CORRENTE) § GIORNALI, RIVISTE E PUBBLICAZIONI	RS	1.168,10	PR		R			EP	1.168,10
						CP		PC		I		ECP	EC	
						CS	1.168,10	TP		FPV			TR	1.168,10
<b>TOTALE PdC 030101000</b>						RS	1.168,10	PR		R			EP	1.168,10
						CP		PC		I		ECP	EC	
						CS	1.168,10	TP		FPV			TR	1.168,10

**PdC 030202000**

**Rappresentanza, organizzazione eventi, pubblicità e servizi per trasferta**

12	07	1	030202000	H41928	ARMO - SPESE PER INTERVENTI SOCIO-ASSISTENZIALI (PARTE CORRENTE) § RAPPRESENTANZA, ORGANIZZAZIONE EVENTI, PUBBLICITA' E SERVIZI PER TRASFERTA	RS	3.355,50	PR	3.355,50	R			EP	
						CP		PC		I		ECP	EC	
						CS	3.355,50	TP	3.355,50	FPV			TR	

Miss.	Progr.	Titolo	PdC	Capit.	Denominazione	Residui passivi al 1/1/2016 (RS)		Pagamenti in c/residui (PR)		Riaccertamento residui (R)		Residui passivi da esercizi precedenti (EP=RS-PR+R)			
						Previsioni definitive di competenza (CP)		Pagamenti in c/competenza (PC)		Impegni (I)		Economie di competenza (ECP=CP-I-FPV)		Residui passivi da esercizio di competenza (EC=I-PC)	
						Previsioni definitive di cassa (CS)		Totale pagamenti (TP=PR+PC)		Fondo pluriennale vincolato (FPV))				Totale residui passivi da riportare (TR=EP+EC)	
TOTALE PdC 030202000					Rappresentanza, organizzazione eventi, pubblicità e servizi per trasferta	RS	3.355,50	PR	3.355,50	R		ECP		EP	
						CP		PC		I				EC	
						CS	3.355,50	TP	3.355,50	FPV				TR	

**PdC 030204000 Acquisto di servizi per formazione e addestramento del personale dell'ente**

12	07	1	030204000	H41123	UTILIZZAZIONE DELL'ASSEGNAZIONE DELLO STATO IN MATERIA DI SERVIZIO CIVILE AI SENSI DEL D.LGS N. 77 DEL 5/4/2002 § Acquisto di servizi per formazione e addestramento del personale dell'ente	RS		PR		R				EP
						CP	12.900,00	PC		I		ECP	12.900,00	EC
						CS	12.900,00	TP		FPV				TR
12	07	1	030204000	H41933	ARMO - SPESE PER INTERVENTI SOCIO-ASSISTENZIALI (PARTE CORRENTE) § ACQUISTO DI SERVIZI PER FORMAZIONE E ADDESTRAMENTO DEL PERSONALE DELL'ENTE	RS		PR		R				EP
						CP		PC		I		ECP		EC
						CS		TP		FPV				TR
TOTALE PdC 030204000					Acquisto di servizi per formazione e addestramento del personale dell'ente	RS		PR		R				EP
						CP	12.900,00	PC		I		ECP	12.900,00	EC
						CS	12.900,00	TP		FPV				TR

**PdC 030219000 Servizi informatici e di telecomunicazioni**

12	07	1	030219000	T93633	RESIDUI PASSIVI PERENTI AGLI EFFETTI AMMINISTRATIVI (FONDI VINCOLATI CORRENTI) § SERVIZI INFORMATICI E DI TELECOMUNICAZIONI	RS		PR		R				EP
						CP		PC		I		ECP		EC
						CS		TP		FPV				TR
TOTALE PdC 030219000					Servizi informatici e di telecomunicazioni	RS		PR		R				EP
						CP		PC		I		ECP		EC
						CS		TP		FPV			TR	

**PdC 030299000 Altri servizi**

12	07	1	030299000	H41149	ARMO - UTILIZZAZIONE DELL'ASSEGNAZIONE DELLO STATO IN MATERIA DI SERVIZIO CIVILE AI SENSI DEL D.LGS N. 77 DEL 5/4/2002 § ALTRI SERVIZI	RS		PR		R				EP
						CP	30.218,97	PC		I		ECP	30.218,97	EC
						CS	30.218,97	TP		FPV				TR

Miss.	Progr.	Titolo	PdC	Capit.	Denominazione	Residui passivi al 1/1/2016 (RS)		Pagamenti in c/residui (PR)		Riaccertamento residui (R)		Residui passivi da esercizi precedenti (EP=RS-PR+R)			
						Previsioni definitive di competenza (CP)		Pagamenti in c/competenza (PC)		Impegni (I)		Economie di competenza (ECP=CP-I-FPV)		Residui passivi da esercizio di competenza (EC=I-PC)	
						Previsioni definitive di cassa (CS)		Totale pagamenti (TP=PR+PC)		Fondo pluriennale vincolato (FPV))				Totale residui passivi da riportare (TR=EP+EC)	
12	07	1	030299000	H41932	ARMO - SPESE PER INTERVENTI SOCIO-ASSISTENZIALI (PARTE CORRENTE) § ALTRI SERVIZI	RS	89.155,00	PR	41.178,50	R		ECP	70.000,00	EP	47.976,50
						CP	70.000,00	PC		I				EC	
						CS	159.155,00	TP	41.178,50	FPV				TR	47.976,50
TOTALE PdC 030299000					Altri servizi	RS	89.155,00	PR	41.178,50	R		ECP	100.218,97	EP	47.976,50
						CP	100.218,97	PC		I				EC	
						CS	189.373,97	TP	41.178,50	FPV				TR	47.976,50

**PdC 040101000 Trasferimenti correnti a Amministrazioni Centrali**

12	07	1	040101000	H41944	ARMO - SPESE PER INTERVENTI SOCIO-ASSISTENZIALI (PARTE CORRENTE) § TRASFERIMENTI CORRENTI A AMMINISTRAZIONI CENTRALI	RS	30.600,00	PR	30.600,00	R		ECP		EP	
						CP		PC		I				EC	
						CS	30.600,00	TP	30.600,00	FPV				TR	
TOTALE PdC 040101000					Trasferimenti correnti a Amministrazioni Centrali	RS	30.600,00	PR	30.600,00	R		ECP		EP	
						CP		PC		I				EC	
						CS	30.600,00	TP	30.600,00	FPV				TR	

**PdC 040102000 Trasferimenti correnti a Amministrazioni Locali**

12	07	1	040102000	H41106	UTILIZZAZIONE DELL'ASSEGNAZIONE DELLO STATO DELLE RISORSE INDISTINTE PER L'ATTUAZIONE DELLA LEGGE 328/2000 § Trasferimenti correnti a Amministrazioni Locali	RS	24.866.831,81	PR	24.866.831,81	R		ECP	8.031.790,59	EP	
						CP	27.334.744,61	PC	1.448.250,72	I	19.302.954,02			EC	17.854.703,30
						CS	53.711.079,24	TP	26.315.082,53	FPV				TR	17.854.703,30
12	07	1	040102000	H41169	UTILIZZAZIONE DELL'ASSEGNAZIONE DELLO STATO PER L'ATTUAZIONE DEL PROGETTO P.I.P.P.I. § TRASFERIMENTI CORRENTI A AMMINISTRAZIONI LOCALI	RS	100.000,00	PR	100.000,00	R		ECP	50.000,00	EP	
						CP	250.000,00	PC		I	200.000,00			EC	200.000,00
						CS	500.000,00	TP	100.000,00	FPV				TR	200.000,00
12	07	1	040102000	H41924	ARMO - SPESE PER INTERVENTI SOCIO-ASSISTENZIALI (PARTE CORRENTE) § Trasferimenti correnti a Amministrazioni Locali	RS	76.581.880,25	PR	76.320.298,10	R		ECP	1.517.264,17	EP	261.582,15
						CP	10.180.000,00	PC	285.248,94	I	8.662.735,83			EC	8.377.486,89
						CS	86.761.880,25	TP	76.605.547,04	FPV				TR	8.639.069,04

Miss.	Progr.	Titolo	PdC	Capit.	Denominazione	Residui passivi al 1/1/2016 (RS)		Pagamenti in c/residui (PR)		Riaccertamento residui (R)		Residui passivi da esercizi precedenti (EP=RS-PR+R)			
						Previsioni definitive di competenza (CP)		Pagamenti in c/competenza (PC)		Impegni (I)		Economie di competenza (ECP=CP-I-FPV)		Residui passivi da esercizio di competenza (EC=I-PC)	
						Previsioni definitive di cassa (CS)		Totale pagamenti (TP=PR+PC)		Fondo pluriennale vincolato (FPV))				Totale residui passivi da riportare (TR=EP+EC)	
12	07	1	040102000	H41937	ARMO - SPESE PER INTERVENTI SOCIO-ASSISTENZIALI (PARTE CORRENTE) § TRASFERIMENTI CORRENTI A AMMINISTRAZIONI LOCALI	RS	27.800,00	PR	27.800,00	R		EP			
						CP	3.013.120,00	PC		I	51.812,00	ECP	2.961.308,00		
						CS	3.086.520,00	TP	27.800,00	FPV					
12	07	1	040102000	T93612	RESIDUI PASSIVI PERENTI AGLI EFFETTI AMMINISTRATIVI (FONDI VINCOLATI CORRENTI) § Trasferimenti correnti a Amministrazioni Locali	RS	79.150,50	PR		R		EP	79.150,50		
						CP		PC		I		ECP			
						CS	79.150,50	TP		FPV					
TOTALE PdC 040102000						RS	101.655.662,56	PR	101.314.929,91	R		EP	340.732,65		
						CP	40.777.864,61	PC	1.733.499,66	I	28.217.501,85	ECP	12.560.362,76	EC	26.484.002,19
						CS	144.138.629,99	TP	103.048.429,57	FPV				TR	26.824.734,84

**PdC 040202000 Interventi assistenziali**

12	07	1	040202000	H41931	ARMO - SPESE PER INTERVENTI SOCIO-ASSISTENZIALI (PARTE CORRENTE) § INTERVENTI ASSISTENZIALI	RS	3.000,00	PR		R		EP	3.000,00		
						CP		PC		I		ECP			
						CS	3.000,00	TP		FPV					
TOTALE PdC 040202000						RS	3.000,00	PR		R		EP	3.000,00		
						CP		PC		I		ECP		EC	
						CS	3.000,00	TP		FPV				TR	3.000,00

**PdC 040205000 Altri trasferimenti a famiglie**

12	07	1	040205000	H41945	ARMO - SPESE PER INTERVENTI SOCIO-ASSISTENZIALI (PARTE CORRENTE) § ALTRI TRASFERIMENTI A FAMIGLIE	RS	15.000,00	PR	15.000,00	R		EP			
						CP		PC		I		ECP			
						CS	15.000,00	TP	15.000,00	FPV					
TOTALE PdC 040205000						RS	15.000,00	PR	15.000,00	R		EP			
						CP		PC		I		ECP		EC	
						CS	15.000,00	TP	15.000,00	FPV				TR	

**PdC 040399000 Trasferimenti correnti a altre imprese**

Miss.	Progr.	Titolo	PdC	Capit.	Denominazione	Residui passivi al 1/1/2016 (RS)		Pagamenti in c/residui (PR)		Riaccertamento residui (R)		Residui passivi da esercizi precedenti (EP=RS-PR+R)			
						Previsioni definitive di competenza (CP)		Pagamenti in c/competenza (PC)		Impegni (I)		Economie di competenza (ECP=CP-I-FPV)		Residui passivi da esercizio di competenza (EC=I-PC)	
						Previsioni definitive di cassa (CS)		Totale pagamenti (TP=PR+PC)		Fondo pluriennale vincolato (FPV))				Totale residui passivi da riportare (TR=EP+EC)	
12	07	1	040399000	H41147	ARMO - UTILIZZAZIONE DELL'ASSEGNAZIONE DELLO STATO DELLE RISORSE INDISTINTE PER L'ATTUAZIONE DELLA LEGGE 328/2000 § Trasferimenti correnti a altre imprese	RS		PR		R		ECP		EP	
						CP		PC		I				EC	
						CS		TP		FPV				TR	
TOTALE PdC 040399000					Trasferimenti correnti a altre imprese	RS		PR		R				EP	
						CP		PC		I		ECP		EC	
						CS		TP		FPV				TR	

**PdC 040401000 Trasferimenti correnti a Istituzioni Sociali Private**

12	07	1	040401000	H41148	ARMO - UTILIZZAZIONE DELL'ASSEGNAZIONE DELLO STATO DELLE RISORSE INDISTINTE PER L'ATTUAZIONE DELLA LEGGE 328/2000 § Trasferimenti correnti a Istituzioni Sociali Private	RS		PR		R				EP	
						CP		PC		I		ECP		EC	
						CS		TP		FPV				TR	
12	07	1	040401000	H41923	ARMO - SPESE PER INTERVENTI SOCIO-ASSISTENZIALI (PARTE CORRENTE) § Trasferimenti correnti a Istituzioni Sociali Private	RS	62.856,25	PR	51.250,00	R				EP	11.606,25
						CP	1.218.072,50	PC		I	1.098.808,63	ECP	119.263,87	EC	1.098.808,63
						CS	1.280.928,77	TP	51.250,00	FPV				TR	1.110.414,88
12	07	1	040401000	H41938	ARMO - SPESE PER INTERVENTI SOCIO-ASSISTENZIALI (PARTE CORRENTE) § TRASFERIMENTI CORRENTI A ISTITUZIONI SOCIALI PRIVATE	RS		PR		R				EP	
						CP	999.268,75	PC		I	34.725,47	ECP	964.543,28	EC	34.725,47
						CS	1.052.246,00	TP		FPV				TR	34.725,47
12	07	1	040401000	T81622	SOMME RADIATE DA RE-ISCRIVERE IN BILANCIO (FONDI REGIONALI DI PARTE CORRENTE) § TRASFERIMENTI CORRENTI A ISTITUZIONI SOCIALI PRIVATE	RS	27.031,26	PR	2.500,00	R				EP	24.531,26
						CP		PC		I		ECP		EC	
						CS	27.031,26	TP	2.500,00	FPV				TR	24.531,26
TOTALE PdC 040401000					Trasferimenti correnti a Istituzioni Sociali Private	RS	89.887,51	PR	53.750,00	R				EP	36.137,51
						CP	2.217.341,25	PC		I	1.133.534,10	ECP	1.083.807,15	EC	1.133.534,10
						CS	2.360.206,03	TP	53.750,00	FPV				TR	1.169.671,61

**PdC 100201000 Fondo pluriennale vincolato**



Miss.	Progr.	Titolo	PdC	Capit.	Denominazione	Residui passivi al 1/1/2016 (RS)		Pagamenti in c/residui (PR)		Riaccertamento residui (R)		Residui passivi da esercizi precedenti (EP=RS-PR+R)			
						Previsioni definitive di competenza (CP)		Pagamenti in c/competenza (PC)		Impegni (I)		Economie di competenza (ECP=CP-I-FPV)		Residui passivi da esercizio di competenza (EC=I-PC)	
						Previsioni definitive di cassa (CS)		Totale pagamenti (TP=PR+PC)		Fondo pluriennale vincolato (FPV))				Totale residui passivi da riportare (TR=EP+EC)	
12	07	1	100201000	H41801	FPV - UTILIZZAZIONE DELL'ASSEGNAZIONE DELLO STATO DELLE RISORSE INDISTINTE PER L'ATTUAZIONE DELLA LEGGE 328/2000 § FONDO PLURIENNALE VINCOLATO	RS		PR		R		EP			
						CP	1.509.502,82	PC		I		EC			
						CS		TP		FPV	1.509.502,82	TR			
12	07	1	100201000	H41816	FPV - ARMO - SPESE PER INTERVENTI SOCIO-ASSISTENZIALI (PARTE CORRENTE) § FONDO PLURIENNALE VINCOLATO	RS		PR		R		EP			
						CP		PC		I		EC			
						CS		TP		FPV		TR			
12	07	1	100201000	H41818	FPV - ARMO - SPESE PER INTERVENTI SOCIO-ASSISTENZIALI (PARTE CORRENTE) § FONDO PLURIENNALE VINCOLATO	RS		PR		R		EP			
						CP		PC		I		EC			
						CS		TP		FPV		TR			
12	07	1	100201000	H41819	FPV - ARMO - SPESE PER INTERVENTI SOCIO-ASSISTENZIALI (PARTE CORRENTE) § FONDO PLURIENNALE VINCOLATO	RS		PR		R		EP			
						CP		PC		I		EC			
						CS		TP		FPV		TR			
12	07	1	100201000	H41820	FPV - UTILIZZAZIONE DELL'ASSEGNAZIONE DELLO STATO PER L'ATTUAZIONE DEL PROGETTO P.I.P.I. § FONDO PLURIENNALE VINCOLATO	RS		PR		R		EP			
						CP	150.000,00	PC		I		EC			
						CS		TP		FPV	150.000,00	TR			
12	07	1	100201000	H41826	FPV - ARMO - SPESE PER INTERVENTI SOCIO-ASSISTENZIALI (PARTE CORRENTE) § FONDO PLURIENNALE VINCOLATO	RS		PR		R		EP			
						CP	0,02	PC		I		EC			
						CS		TP		FPV	0,02	TR			
12	07	1	100201000	H41827	FPV - ARMO - SPESE PER INTERVENTI SOCIO-ASSISTENZIALI (PARTE CORRENTE) § FONDO PLURIENNALE VINCOLATO	RS		PR		R		EP			
						CP	45.600,00	PC		I		EC			
						CS		TP		FPV	45.600,00	TR			
12	07	1	100201000	H41828	FPV - ARMO - SPESE PER INTERVENTI SOCIO-ASSISTENZIALI (PARTE CORRENTE) § FONDO PLURIENNALE VINCOLATO	RS		PR		R		EP			
						CP	52.977,25	PC		I		EC			
						CS		TP		FPV	52.977,25	TR			

Miss.	Progr.	Titolo	PdC	Capit.	Denominazione	Residui passivi al 1/1/2016 (RS)		Pagamenti in c/residui (PR)		Riaccertamento residui (R)		Residui passivi da esercizi precedenti (EP=RS-PR+R)			
						Previsioni definitive di competenza (CP)		Pagamenti in c/competenza (PC)		Impegni (I)		Economie di competenza (ECP=CP-I-FPV)		Residui passivi da esercizio di competenza (EC=I-PC)	
						Previsioni definitive di cassa (CS)		Totale pagamenti (TP=PR+PC)		Fondo pluriennale vincolato (FPV))				Totale residui passivi da riportare (TR=EP+EC)	
TOTALE PdC 100201000					Fondo pluriennale vincolato	RS		PR		R		ECP		EP	
						CP	1.758.080,09	PC		I				EC	
						CS		TP		FPV	1.758.080,09			TR	
TOTALE TITOLO 1					Spese correnti	RS	101.887.828,67	PR	101.458.813,91	R				EP	429.014,76
						CP	44.866.404,92	PC	1.733.499,66	I	29.351.035,95	ECP	13.757.288,88	EC	27.617.536,29
						CS	146.754.233,59	TP	103.192.313,57	FPV	1.758.080,09			TR	28.046.551,05

**TITOLO 2**
**Spese in conto capitale**
**PdC 030102000**
**Contributi agli investimenti a Amministrazioni Locali**

12	07	2	030102000	H42503	FONDO REGIONALE PER SPESE DI INVESTIMENTO (L.R. 09/09/96, N. 38). § Contributi agli investimenti a Amministrazioni Locali	RS	1.939.630,46	PR	1.849.630,46	R				EP	90.000,00
						CP	1.506.789,24	PC	515.815,61	I	1.458.919,08	ECP	47.870,16	EC	943.103,47
						CS	6.403.136,72	TP	2.365.446,07	FPV				TR	1.033.103,47
12	07	2	030102000	H42518	INTEGRAZIONE REGIONALE DELL'ASSEGNAZIONE DELLO STATO DELLE RISORSE INDISTINTE PER L'ATTUAZIONE DELLA LEGGE N. 328/2000 (PARTE CAPITALE) § Contributi agli investimenti a Amministrazioni Locali	RS	1.011.994,82	PR	711.994,82	R				EP	300.000,00
						CP		PC		I		ECP		EC	
						CS	2.472.750,79	TP	711.994,82	FPV				TR	300.000,00
12	07	2	030102000	T92710	RESIDUI PASSIVI PERENTI AGLI EFFETTI AMMINISTRATIVI (FONDI REGIONALI IN CAPITALE) § CONTRIBUTI AGLI INVESTIMENTI A AMMINISTRAZIONI LOCALI	RS		PR		R				EP	
						CP	1.046.173,50	PC		I	1.046.173,50	ECP		EC	1.046.173,50
						CS	1.046.173,50	TP		FPV				TR	1.046.173,50
TOTALE PdC 030102000					Contributi agli investimenti a Amministrazioni Locali	RS	2.951.625,28	PR	2.561.625,28	R				EP	390.000,00
						CP	2.552.962,74	PC	515.815,61	I	2.505.092,58	ECP	47.870,16	EC	1.989.276,97
						CS	9.922.061,01	TP	3.077.440,89	FPV				TR	2.379.276,97

**PdC 030401000**
**Contributi agli investimenti a Istituzioni Sociali Private**

12	07	2	030401000	H42505	ARMO - FONDO REGIONALE PER SPESE DI INVESTIMENTO (L.R. 09/09/96, N. 38). § Contributi agli investimenti a Istituzioni Sociali Private	RS		PR		R				EP	
						CP		PC		I		ECP		EC	
						CS		TP		FPV				TR	

Miss.	Progr.	Titolo	PdC	Capit.	Denominazione	Residui passivi al 1/1/2016 (RS)		Pagamenti in c/residui (PR)		Riaccertamento residui (R)		Residui passivi da esercizi precedenti (EP=RS-PR+R)			
						Previsioni definitive di competenza (CP)		Pagamenti in c/competenza (PC)		Impegni (I)		Economie di competenza (ECP=CP-I-FPV)		Residui passivi da esercizio di competenza (EC=I-PC)	
						Previsioni definitive di cassa (CS)		Totale pagamenti (TP=PR+PC)		Fondo pluriennale vincolato (FPV))				Totale residui passivi da riportare (TR=EP+EC)	
12	07	2	030401000	H42519	ARMO - INTEGRAZIONE REGIONALE DELL'ASSEGNAZIONE DELLO STATO DELLE RISORSE INDISTINTE PER L'ATTUAZIONE DELLA LEGGE N. 328/2000 (PARTE CAPITALE) § Contributi agli investimenti a Istituzioni Sociali Private	RS		PR		R		ECP		EP	
						CP		PC		I				EC	
						CS		TP		FPV				TR	
TOTALE PdC 030401000						RS		PR		R		ECP		EP	
						CP		PC		I				EC	
						CS		TP		FPV				TR	

**PdC 050201000 Fondi pluriennali vincolati c/capitale**

12	07	2	050201000	H42801	FPV - FONDO REGIONALE PER SPESE DI INVESTIMENTO (L.R. 09/09/96, N. 38) § FONDI PLURIENNALI VINCOLATI C/CAPITALE	RS		PR		R		ECP		EP	
						CP	2.956.717,02	PC		I				EC	
						CS		TP		FPV	2.956.717,02			TR	
12	07	2	050201000	H42802	FPV - INTEGRAZIONE REGIONALE DELL'ASSEGNAZIONE DELLO STATO DELLE RISORSE INDISTINTE PER L'ATTUAZIONE DELLA LEGGE N. 328/2000 (PARTE CAPITALE) § FONDI PLURIENNALI VINCOLATI C/CAPITALE	RS		PR		R		ECP		EP	
						CP	1.460.755,97	PC		I				EC	
						CS		TP		FPV	1.460.755,97			TR	
TOTALE PdC 050201000						RS		PR		R		ECP		EP	
						CP	4.417.472,99	PC		I				EC	
						CS		TP		FPV	4.417.472,99			TR	
TOTALE TITOLO 2						RS	2.951.625,28	PR	2.561.625,28	R				EP	390.000,00
						CP	6.970.435,73	PC	515.815,61	I	2.505.092,58	ECP	47.870,16	EC	1.989.276,97
						CS	9.922.061,01	TP	3.077.440,89	FPV	4.417.472,99			TR	2.379.276,97
TOTALE PROGRAMMA 07						RS	104.839.453,95	PR	104.020.439,19	R				EP	819.014,76
						CP	51.836.840,65	PC	2.249.315,27	I	31.856.128,53	ECP	13.805.159,04	EC	29.606.813,26
						CS	156.676.294,60	TP	106.269.754,46	FPV	6.175.553,08			TR	30.425.828,02

**PROGRAMMA 08**

**Cooperazione e associazionismo**

**TITOLO 1**

**Spese correnti**

**PdC 030204000**

**Acquisto di servizi per formazione e addestramento del personale dell'ente**

Miss.	Progr.	Titolo	PdC	Capit.	Denominazione	Residui passivi al 1/1/2016 (RS)		Pagamenti in c/residui (PR)		Riaccertamento residui (R)		Residui passivi da esercizi precedenti (EP=RS-PR+R)			
						Previsioni definitive di competenza (CP)		Pagamenti in c/competenza (PC)		Impegni (I)		Economie di competenza (ECP=CP-I-FPV)		Residui passivi da esercizio di competenza (EC=I-PC)	
						Previsioni definitive di cassa (CS)		Totale pagamenti (TP=PR+PC)		Fondo pluriennale vincolato (FPV))				Totale residui passivi da riportare (TR=EP+EC)	
12	08	1	030204000	H41158	ARMO - UTILIZZAZIONE DELL'ASSEGNAZIONE DELLO STATO IN MATERIA DI SERVIZIO CIVILE AI SENSI DEL D.LGS N. 77 DEL 5/4/2002 § Acquisto di servizi per formazione e addestramento del personale dell'ente	RS	440.019,69	PR	440.019,69	R					
						CP	608.172,00	PC	600.000,00	I	600.000,00	ECP	8.172,00		
						CS	1.298.189,69	TP	1.040.019,69	FPV					
12	08	1	030204000	T93613	RESIDUI PASSIVI PERENTI AGLI EFFETTI AMMINISTRATIVI (FONDI VINCOLATI CORRENTI) § Acquisto di servizi per formazione e addestramento del personale dell'ente	RS		PR		R					
						CP		PC		I		ECP			
						CS		TP		FPV					
TOTALE PdC 030204000					Acquisto di servizi per formazione e addestramento del personale dell'ente	RS	440.019,69	PR	440.019,69	R					
						CP	608.172,00	PC	600.000,00	I	600.000,00	ECP	8.172,00		
						CS	1.298.189,69	TP	1.040.019,69	FPV					

**PdC 030299000**

**Altri servizi**

12	08	1	030299000	H41162	ARMO - UTILIZZAZIONE DELL'ASSEGNAZIONE DELLO STATO IN MATERIA DI SERVIZIO CIVILE AI SENSI DEL D.LGS N. 77 DEL 5/4/2002 § ALTRI SERVIZI	RS		PR		R			
						CP	5.448,00	PC	5.448,00	I	5.448,00	ECP	
						CS	5.448,00	TP	5.448,00	FPV			
TOTALE PdC 030299000					Altri servizi	RS		PR		R			
						CP	5.448,00	PC	5.448,00	I	5.448,00	ECP	
						CS	5.448,00	TP	5.448,00	FPV			

**PdC 040102000**

**Trasferimenti correnti a Amministrazioni Locali**

12	08	1	040102000	T91748	RESIDUI PASSIVI PERENTI AGLI EFFETTI AMMINISTRATIVI (FONDI REGIONALI CORRENTI) § TRASFERIMENTI CORRENTI A AMMINISTRAZIONI LOCALI	RS	1.200,00	PR	1.200,00	R			
						CP		PC		I		ECP	
						CS	1.200,00	TP	1.200,00	FPV			
TOTALE PdC 040102000					Trasferimenti correnti a Amministrazioni Locali	RS	1.200,00	PR	1.200,00	R			
						CP		PC		I		ECP	
						CS	1.200,00	TP	1.200,00	FPV			

**PdC 040401000**

**Trasferimenti correnti a Istituzioni Sociali Private**

Miss.	Progr.	Titolo	PdC	Capit.	Denominazione	Residui passivi al 1/1/2016 (RS)		Pagamenti in c/residui (PR)		Riaccertamento residui (R)		Residui passivi da esercizi precedenti (EP=RS-PR+R)			
						Previsioni definitive di competenza (CP)		Pagamenti in c/competenza (PC)		Impegni (I)		Economie di competenza (ECP=CP-I-FPV)		Residui passivi da esercizio di competenza (EC=I-PC)	
						Previsioni definitive di cassa (CS)		Totale pagamenti (TP=PR+PC)		Fondo pluriennale vincolato (FPV))				Totale residui passivi da riportare (TR=EP+EC)	
12	08	1	040401000	H41925	ARMO - SPESE PER INTERVENTI SOCIO-ASSISTENZIALI (PARTE CORRENTE) § Trasferimenti correnti a Istituzioni Sociali Private	RS	3.705.858,67	PR	3.419.228,28	R	-93.975,28		EP	192.655,11	
						CP	1.268.906,67	PC	300.770,88	I	1.119.841,19	ECP	149.065,48	EC	819.070,31
						CS	8.437.093,38	TP	3.719.999,16	FPV				TR	1.011.725,42
12	08	1	040401000	H41951	FONDO PER LE INIZIATIVE SOCIALI, SOCIO-SANITARIE ED EDUCATIVE FINALIZZATE ALLA CULTURA MUTUALISTICA (L.R. 9/2016) § TRASFERIMENTI CORRENTI A ISTITUZIONI SOCIALI PRIVATE	RS		PR		R				EP	
						CP	50.000,00	PC		I		ECP	50.000,00	EC	
						CS	50.000,00	TP		FPV				TR	
12	08	1	040401000	T81602	SOMME RADIATE DA RE-ISCRIVERE IN BILANCIO (FONDI REGIONALI DI PARTE CORRENTE) § TRASFERIMENTI CORRENTI A ISTITUZIONI SOCIALI PRIVATE	RS		PR		R				EP	
						CP		PC		I		ECP		EC	
						CS		TP		FPV				TR	
12	08	1	040401000	T83605	SOMME RADIATE DA RE-ISCRIVERE IN BILANCIO (FONDI VINCOLATI CORRENTI) § TRASFERIMENTI CORRENTI A ISTITUZIONI SOCIALI PRIVATE	RS	38.546,72	PR	38.546,72	R				EP	
						CP		PC		I		ECP		EC	
						CS	38.546,72	TP	38.546,72	FPV				TR	
12	08	1	040401000	T91638	RESIDUI PASSIVI PERENTI AGLI EFFETTI AMMINISTRATIVI (FONDI REGIONALI CORRENTI) § Trasferimenti correnti a Istituzioni Sociali Private	RS	619.365,09	PR	472.916,09	R				EP	146.449,00
						CP	248.940,23	PC	248.940,23	I	248.940,23	ECP		EC	
						CS	868.305,32	TP	721.856,32	FPV				TR	146.449,00
TOTALE PdC 040401000						RS	4.363.770,48	PR	3.930.691,09	R	-93.975,28			EP	339.104,11
						CP	1.567.846,90	PC	549.711,11	I	1.368.781,42	ECP	199.065,48	EC	819.070,31
						CS	9.393.945,42	TP	4.480.402,20	FPV				TR	1.158.174,42

**PdC 100201000**

**Fondo pluriennale vincolato**

12	08	1	100201000	H41808	FPV - ARMO - UTILIZZAZIONE DELL'ASSEGNAZIONE DELLO STATO IN MATERIA DI SERVIZIO CIVILE AI SENSI DEL D.LGS N. 77 DEL 5/4/2002 § FONDO PLURIENNALE VINCOLATO	RS		PR		R				EP	
						CP	249.998,00	PC		I		ECP		EC	
						CS		TP		FPV	249.998,00			TR	
12	08	1	100201000	H41817	FPV - ARMO - SPESE PER INTERVENTI SOCIO-ASSISTENZIALI (PARTE CORRENTE) § FONDO PLURIENNALE VINCOLATO	RS		PR		R				EP	
						CP	3.462.328,04	PC		I		ECP		EC	
						CS		TP		FPV	3.462.328,04			TR	

Miss.	Progr.	Titolo	PdC	Capit.	Denominazione	Residui passivi al 1/1/2016 (RS)		Pagamenti in c/residui (PR)		Riaccertamento residui (R)		Residui passivi da esercizi precedenti (EP=RS-PR+R)			
						Previsioni definitive di competenza (CP)		Pagamenti in c/competenza (PC)		Impegni (I)		Economie di competenza (ECP=CP-I-FPV)		Residui passivi da esercizio di competenza (EC=I-PC)	
						Previsioni definitive di cassa (CS)		Totale pagamenti (TP=PR+PC)		Fondo pluriennale vincolato (FPV))				Totale residui passivi da riportare (TR=EP+EC)	
TOTALE PdC 100201000					Fondo pluriennale vincolato	RS		PR		R		ECP		EP	
						CP	3.712.326,04	PC		I				EC	
						CS		TP		FPV	3.712.326,04			TR	
TOTALE TITOLO 1					Spese correnti	RS	4.804.990,17	PR	4.371.910,78	R	-93.975,28			EP	339.104,11
						CP	5.893.792,94	PC	1.155.159,11	I	1.974.229,42	ECP	207.237,48	EC	819.070,31
						CS	10.698.783,11	TP	5.527.069,89	FPV	3.712.326,04			TR	1.158.174,42

**TITOLO 2**

**Spese in conto capitale**

**PdC 030401000**

**Contributi agli investimenti a Istituzioni Sociali Private**

12	08	2	030401000	H42528	FONDO PER GLI INTERVENTI DI RISTRUTTURAZIONE E MANUTENZIONE STRAORDINARIA IN FAVORE DELLE SOCIETA' DI MUTUO SOCCORSO (L.R. 9/2016) § CONTRIBUTI AGLI INVESTIMENTI A ISTITUZIONI SOCIALI PRIVATE	RS		PR		R				EP	
						CP	100.000,00	PC		I		ECP	100.000,00	EC	
						CS	100.000,00	TP		FPV				TR	
TOTALE PdC 030401000					Contributi agli investimenti a Istituzioni Sociali Private	RS		PR		R				EP	
						CP	100.000,00	PC		I		ECP	100.000,00	EC	
						CS	100.000,00	TP		FPV				TR	
TOTALE TITOLO 2					Spese in conto capitale	RS		PR		R				EP	
						CP	100.000,00	PC		I		ECP	100.000,00	EC	
						CS	100.000,00	TP		FPV				TR	
TOTALE PROGRAMMA 08					Cooperazione e associazionismo	RS	4.804.990,17	PR	4.371.910,78	R	-93.975,28			EP	339.104,11
						CP	5.993.792,94	PC	1.155.159,11	I	1.974.229,42	ECP	307.237,48	EC	819.070,31
						CS	10.798.783,11	TP	5.527.069,89	FPV	3.712.326,04			TR	1.158.174,42

**PROGRAMMA 09**

**Servizio necroscopico e cimiteriale**

**TITOLO 2**

**Spese in conto capitale**

**PdC 030102000**

**Contributi agli investimenti a Amministrazioni Locali**

Miss.	Progr.	Titolo	PdC	Capit.	Denominazione	Residui passivi al 1/1/2016 (RS)		Pagamenti in c/residui (PR)		Riaccertamento residui (R)		Residui passivi da esercizi precedenti (EP=RS-PR+R)			
						Previsioni definitive di competenza (CP)		Pagamenti in c/competenza (PC)		Impegni (I)		Economie di competenza (ECP=CP-I-FPV)		Residui passivi da esercizio di competenza (EC=I-PC)	
						Previsioni definitive di cassa (CS)		Totale pagamenti (TP=PR+PC)		Fondo pluriennale vincolato (FPV))				Totale residui passivi da riportare (TR=EP+EC)	
12	09	2	030102000	H42524	INTERVENTI DI RISANAMENTO IGENICO SANITARIO CIMITERI - L.R. 9/2010, ART. 2 § CONTRIBUTI AGLI INVESTIMENTI A AMMINISTRAZIONI LOCALI	RS		PR		R		ECP	EP		
						CP		PC		I			EC		
						CS	310.500,00	TP		FPV			TR		
12	09	2	030102000	H42527	SPESE PER LA MANUTENZIONE, AMPLIAMENTO E REALIZZAZIONE DI STRUTTURE CIMITERIALI § CONTRIBUTI AGLI INVESTIMENTI A AMMINISTRAZIONI LOCALI	RS		PR		R			EP		
						CP	200.000,00	PC		I	200.000,00	ECP	EC		
						CS	200.000,00	TP		FPV			TR		
TOTALE PdC 030102000						RS		PR		R			EP		
						CP	200.000,00	PC		I	200.000,00	ECP	EC		
						CS	510.500,00	TP		FPV			TR		

**PdC 050201000**

**Fondi pluriennali vincolati c/capitale**

12	09	2	050201000	H42804	FPV - INTERVENTI DI RISANAMENTO IGENICO SANITARIO CIMITERI - L.R. 9/2010, ART. 2 § FONDI PLURIENNALI VINCOLATI C/CAPITALE	RS		PR		R			EP
						CP	310.500,00	PC		I		ECP	EC
						CS		TP		FPV	310.500,00		TR
TOTALE PdC 050201000						RS		PR		R			EP
						CP	310.500,00	PC		I		ECP	EC
						CS		TP		FPV	310.500,00		TR
TOTALE TITOLO 2						RS		PR		R			EP
						CP	510.500,00	PC		I	200.000,00	ECP	EC
						CS	510.500,00	TP		FPV	310.500,00		TR
TOTALE PROGRAMMA 09						<b>RS</b>		<b>PR</b>		<b>R</b>			<b>EP</b>
						<b>CP</b>	<b>510.500,00</b>	<b>PC</b>		<b>I</b>	<b>200.000,00</b>	ECP	<b>EC</b>
						<b>CS</b>	<b>510.500,00</b>	<b>TP</b>		<b>FPV</b>	<b>310.500,00</b>		<b>TR</b>

**PROGRAMMA 10**

**Politica regionale unitaria per i diritti sociali e la famiglia**

**TITOLO 1**

**Spese correnti**

**PdC 040101000**

**Trasferimenti correnti a Amministrazioni Centrali**

Miss.	Progr.	Titolo	PdC	Capit.	Denominazione	Residui passivi al 1/1/2016 (RS)		Pagamenti in c/residui (PR)		Riaccertamento residui (R)		Residui passivi da esercizi precedenti (EP=RS-PR+R)			
						Previsioni definitive di competenza (CP)		Pagamenti in c/competenza (PC)		Impegni (I)		Economie di competenza (ECP=CP-I-FPV)		Residui passivi da esercizio di competenza (EC=I-PC)	
						Previsioni definitive di cassa (CS)		Totale pagamenti (TP=PR+PC)		Fondo pluriennale vincolato (FPV))				Totale residui passivi da riportare (TR=EP+EC)	
12	10	1	040101000	A41191	ARMO - UTILIZZAZIONE DEI FONDI PER PROMUOVERE L'INCLUSIONE SOCIALE E COMBATTERE LA POVERTA' ED OGNI DISCRIMINAZIONE - PO FSE 2014-2020 - ASSE II - INCLUSIONE SOCIALE - QUOTA U.E. § TRASFERIMENTI CORRENTI A AMMINISTRAZIONI CENTRALI	RS		PR		R		ECP	2.875.000,00	EP	
						CP	2.875.000,00	PC		I				EC	
						CS	2.875.000,00	TP		FPV				TR	
12	10	1	040101000	A41192	ARMO - UTILIZZAZIONE DEI FONDI PER PROMUOVERE L'INCLUSIONE SOCIALE E COMBATTERE LA POVERTA' ED OGNI DISCRIMINAZIONE - PO FSE 2014-2020 - ASSE II - INCLUSIONE SOCIALE - QUOTA STATO § TRASFERIMENTI CORRENTI A AMMINISTRAZIONI CENTRALI	RS		PR		R		ECP	2.012.500,00	EP	
						CP	2.012.500,00	PC		I				EC	
						CS	2.012.500,00	TP		FPV				TR	
12	10	1	040101000	A41193	ARMO - UTILIZZAZIONE DEI FONDI PER PROMUOVERE L'INCLUSIONE SOCIALE E COMBATTERE LA POVERTA' ED OGNI DISCRIMINAZIONE - PO FSE 2014-2020 - ASSE II - INCLUSIONE SOCIALE - QUOTA REGIONALE § TRASFERIMENTI CORRENTI A AMMINISTRAZIONI CENTRALI	RS		PR		R		ECP	7.487,04	EP	
						CP	7.487,04	PC		I				EC	
						CS	862.500,00	TP		FPV				TR	
TOTALE PdC 040101000						RS		PR		R		ECP	4.894.987,04	EP	
						CP	4.894.987,04	PC		I				EC	
						CS	5.750.000,00	TP		FPV				TR	

**PdC 040102000 Trasferimenti correnti a Amministrazioni Locali**

12	10	1	040102000	A41146	UTILIZZAZIONE DEI FONDI PER PROMUOVERE L'INCLUSIONE SOCIALE E COMBATTERE LA POVERTA' ED OGNI DISCRIMINAZIONE - PO FSE 2014-2020 - ASSE II - INCLUSIONE SOCIALE - QUOTA U.E. § TRASFERIMENTI CORRENTI A AMMINISTRAZIONI LOCALI	RS	141.161,39	PR	141.161,39	R				EP	
						CP	6.748.129,38	PC	112.000,00	I	169.000,00	ECP	6.579.129,38	EC	57.000,00
						CS	6.889.290,77	TP	253.161,39	FPV				TR	57.000,00
12	10	1	040102000	A41147	UTILIZZAZIONE DEI FONDI PER PROMUOVERE L'INCLUSIONE SOCIALE E COMBATTERE LA POVERTA' ED OGNI DISCRIMINAZIONE - PO FSE 2014-2020 - ASSE II - INCLUSIONE SOCIALE - QUOTA STATO § TRASFERIMENTI CORRENTI A AMMINISTRAZIONI LOCALI	RS	98.812,97	PR	98.812,97	R				EP	
						CP	4.723.690,56	PC	78.400,00	I	118.300,00	ECP	4.605.390,56	EC	39.900,00
						CS	4.822.503,53	TP	177.212,97	FPV				TR	39.900,00



Miss.	Progr.	Titolo	PdC	Capit.	Denominazione	Residui passivi al 1/1/2016 (RS)		Pagamenti in c/residui (PR)		Riaccertamento residui (R)		Residui passivi da esercizi precedenti (EP=RS-PR+R)			
						Previsioni definitive di competenza (CP)		Pagamenti in c/competenza (PC)		Impegni (I)		Economie di competenza (ECP=CP-I-FPV)		Residui passivi da esercizio di competenza (EC=I-PC)	
						Previsioni definitive di cassa (CS)		Totale pagamenti (TP=PR+PC)		Fondo pluriennale vincolato (FPV))				Totale residui passivi da riportare (TR=EP+EC)	
12	10	1	040102000	A41148	UTILIZZAZIONE DEI FONDI PER PROMUOVERE L'INCLUSIONE SOCIALE E COMBATTERE LA POVERTA' ED OGNI DISCRIMINAZIONE - PO FSE 2014-2020 - ASSE II - INCLUSIONE SOCIALE - QUOTA REGIONALE § TRASFERIMENTI CORRENTI A AMMINISTRAZIONI LOCALI	RS	42.348,42	PR	42.348,42	R			EP		
						CP	1.943.569,15	PC	33.600,00	I	50.700,00	ECP	1.892.869,15	EC	17.100,00
						CS	2.066.787,24	TP	75.948,42	FPV			TR	17.100,00	
TOTALE PdC 040102000						RS	282.322,78	PR	282.322,78	R			EP		
						CP	13.415.389,09	PC	224.000,00	I	338.000,00	ECP	13.077.389,09	EC	114.000,00
						CS	13.778.581,54	TP	506.322,78	FPV			TR	114.000,00	

**PdC 040399000 Trasferimenti correnti a altre imprese**

12	10	1	040399000	A41149	ARMO - UTILIZZAZIONE DEI FONDI PER PROMUOVERE L'INCLUSIONE SOCIALE E COMBATTERE LA POVERTA' ED OGNI DISCRIMINAZIONE - PO FSE 2014-2020 - ASSE II - INCLUSIONE SOCIALE - QUOTA U.E. § TRASFERIMENTI CORRENTI A ALTRE IMPRESE	RS		PR		R			EP		
						CP	565.516,48	PC	10.880,00	I	21.758,24	ECP	543.758,24	EC	10.878,24
						CS	565.516,48	TP	10.880,00	FPV			TR	10.878,24	
12	10	1	040399000	A41150	ARMO - UTILIZZAZIONE DEI FONDI PER PROMUOVERE L'INCLUSIONE SOCIALE E COMBATTERE LA POVERTA' ED OGNI DISCRIMINAZIONE - PO FSE 2014-2020 - ASSE II - INCLUSIONE SOCIALE - QUOTA STATO § TRASFERIMENTI CORRENTI A ALTRE IMPRESE	RS		PR		R			EP		
						CP	380.630,77	PC	7.616,00	I	15.230,77	ECP	365.400,00	EC	7.614,77
						CS	380.630,77	TP	7.616,00	FPV			TR	7.614,77	
12	10	1	040399000	A41151	ARMO - UTILIZZAZIONE DEI FONDI PER PROMUOVERE L'INCLUSIONE SOCIALE E COMBATTERE LA POVERTA' ED OGNI DISCRIMINAZIONE - PO FSE 2014-2020 - ASSE II - INCLUSIONE SOCIALE - QUOTA REGIONALE § TRASFERIMENTI CORRENTI A ALTRE IMPRESE	RS		PR		R			EP		
						CP	32.502,19	PC	3.264,00	I	6.527,47	ECP	25.974,72	EC	3.263,47
						CS	163.127,47	TP	3.264,00	FPV			TR	3.263,47	
TOTALE PdC 040399000						RS		PR		R			EP		
						CP	978.649,44	PC	21.760,00	I	43.516,48	ECP	935.132,96	EC	21.756,48
						CS	1.109.274,72	TP	21.760,00	FPV			TR	21.756,48	

**PdC 040401000 Trasferimenti correnti a Istituzioni Sociali Private**

12	10	1	040401000	A41152	ARMO - UTILIZZAZIONE DEI FONDI PER PROMUOVERE L'INCLUSIONE SOCIALE E COMBATTERE LA POVERTA' ED OGNI DISCRIMINAZIONE - PO FSE 2014-2020 - ASSE II - INCLUSIONE SOCIALE - QUOTA U.E. § TRASFERIMENTI CORRENTI A ISTITUZIONI SOCIALI PRIVATE	RS		PR		R			EP		
						CP	2.463.200,00	PC		I		ECP	2.463.200,00	EC	
						CS	2.463.200,00	TP		FPV			TR		

Miss.	Progr.	Titolo	PdC	Capit.	Denominazione	Residui passivi al 1/1/2016 (RS)		Pagamenti in c/residui (PR)		Riaccertamento residui (R)		Residui passivi da esercizi precedenti (EP=RS-PR+R)			
						Previsioni definitive di competenza (CP)		Pagamenti in c/competenza (PC)		Impegni (I)		Economie di competenza (ECP=CP-I-FPV)		Residui passivi da esercizio di competenza (EC=I-PC)	
						Previsioni definitive di cassa (CS)		Totale pagamenti (TP=PR+PC)		Fondo pluriennale vincolato (FPV))				Totale residui passivi da riportare (TR=EP+EC)	
12	10	1	040401000	A41153	ARMO - UTILIZZAZIONE DEI FONDI PER PROMUOVERE L'INCLUSIONE SOCIALE E COMBATTERE LA POVERTA' ED OGNI DISCRIMINAZIONE - PO FSE 2014-2020 - ASSE II - INCLUSIONE SOCIALE - QUOTA STATO § TRASFERIMENTI CORRENTI A ISTITUZIONI SOCIALI PRIVATE	RS		PR		R		ECP	1.724.240,00	EP	
						CP	1.724.240,00	PC		I				EC	
						CS	1.724.240,00	TP		FPV				TR	
12	10	1	040401000	A41154	ARMO - UTILIZZAZIONE DEI FONDI PER PROMUOVERE L'INCLUSIONE SOCIALE E COMBATTERE LA POVERTA' ED OGNI DISCRIMINAZIONE - PO FSE 2014-2020 - ASSE II - INCLUSIONE SOCIALE - QUOTA REGIONALE § TRASFERIMENTI CORRENTI A ISTITUZIONI SOCIALI PRIVATE	RS		PR		R		ECP	738.960,00	EP	
						CP	738.960,00	PC		I				EC	
						CS	738.960,00	TP		FPV				TR	
TOTALE PdC 040401000						RS		PR		R		ECP	4.926.400,00	EP	
						CP	4.926.400,00	PC		I				EC	
						CS	4.926.400,00	TP		FPV				TR	

**PdC 100201000 Fondo pluriennale vincolato**

12	10	1	100201000	A41807	FPV - UTILIZZAZIONE DEI FONDI PER PROMUOVERE L'INCLUSIONE SOCIALE E COMBATTERE LA POVERTA' ED OGNI DISCRIMINAZIONE - PO FSE 2014-2020 - ASSE II - INCLUSIONE SOCIALE - QUOTA REGIONALE § FONDO PLURIENNALE VINCOLATO	RS		PR		R		ECP		EP	
						CP	80.869,67	PC		I				EC	
						CS		TP		FPV	80.869,67			TR	
12	10	1	100201000	A41808	FPV - ARMO - UTILIZZAZIONE DEI FONDI PER PROMUOVERE L'INCLUSIONE SOCIALE E COMBATTERE LA POVERTA' ED OGNI DISCRIMINAZIONE - PO FSE 2014-2020 - ASSE II - INCLUSIONE SOCIALE - QUOTA REGIONALE § FONDO PLURIENNALE VINCOLATO	RS		PR		R		ECP		EP	
						CP	130.625,28	PC		I				EC	
						CS		TP		FPV	130.625,28			TR	
12	10	1	100201000	A41822	FPV - ARMO - UTILIZZAZIONE DEI FONDI PER PROMUOVERE L'INCLUSIONE SOCIALE E COMBATTERE LA POVERTA' ED OGNI DISCRIMINAZIONE - PO FSE 2014-2020 - ASSE II - INCLUSIONE SOCIALE - QUOTA REGIONALE § FONDO PLURIENNALE VINCOLATO	RS		PR		R		ECP		EP	
						CP	855.012,96	PC		I				EC	
						CS		TP		FPV	855.012,96			TR	
TOTALE PdC 100201000						RS		PR		R		ECP		EP	
						CP	1.066.507,91	PC		I				EC	
						CS		TP		FPV	1.066.507,91			TR	

Miss.	Progr.	Titolo	PdC	Capit.	Denominazione	Residui passivi al 1/1/2016 (RS)		Pagamenti in c/residui (PR)		Riaccertamento residui (R)		Residui passivi da esercizi precedenti (EP=RS-PR+R)			
						Previsioni definitive di competenza (CP)		Pagamenti in c/competenza (PC)		Impegni (I)		Economie di competenza (ECP=CP-I-FPV)		Residui passivi da esercizio di competenza (EC=I-PC)	
						Previsioni definitive di cassa (CS)		Totale pagamenti (TP=PR+PC)		Fondo pluriennale vincolato (FPV))				Totale residui passivi da riportare (TR=EP+EC)	
TOTALE TITOLO 1					Spese correnti	RS	282.322,78	PR	282.322,78	R		EP			
						CP	25.281.933,48	PC	245.760,00	I	381.516,48	ECP	23.833.909,09		
						CS	25.564.256,26	TP	528.082,78	FPV	1.066.507,91				
												EC	135.756,48		
												TR	135.756,48		

**TITOLO 2**
**Spese in conto capitale**
**PdC 030303000**
**Contributi agli investimenti a altre Imprese**

12	10	2	030303000	A42152	POR FESR LAZIO 2014/2020 - ASSE 3 COMPETITIVITA' - QUOTA UE § CONTRIBUTI AGLI INVESTIMENTI A ALTRE IMPRESE	RS		PR		R				EP	
						CP	341.976,00	PC		I		ECP	341.976,00	EC	
						CS	341.976,00	TP		FPV				TR	
12	10	2	030303000	A42153	POR FESR LAZIO 2014/2020 - ASSE 3 COMPETITIVITA' - QUOTA STATO § CONTRIBUTI AGLI INVESTIMENTI A ALTRE IMPRESE	RS		PR		R				EP	
						CP	239.383,00	PC		I		ECP	239.383,00	EC	
						CS	239.383,00	TP		FPV				TR	
12	10	2	030303000	A42154	POR FESR LAZIO 2014/2020 - ASSE 3 COMPETITIVITA' - QUOTA REGIONALE § CONTRIBUTI AGLI INVESTIMENTI A ALTRE IMPRESE	RS		PR		R				EP	
						CP	102.593,00	PC		I		ECP	102.593,00	EC	
						CS	102.593,00	TP		FPV				TR	
TOTALE PdC 030303000					Contributi agli investimenti a altre Imprese	RS		PR		R				EP	
						CP	683.952,00	PC		I		ECP	683.952,00	EC	
						CS	683.952,00	TP		FPV				TR	
TOTALE TITOLO 2					Spese in conto capitale	RS		PR		R				EP	
						CP	683.952,00	PC		I		ECP	683.952,00	EC	
						CS	683.952,00	TP		FPV				TR	
TOTALE PROGRAMMA 10					Politica regionale unitaria per i diritti sociali e la famiglia	RS	282.322,78	PR	282.322,78	R				EP	
						CP	25.965.885,48	PC	245.760,00	I	381.516,48	ECP	24.517.861,09	EC	135.756,48
						CS	26.248.208,26	TP	528.082,78	FPV	1.066.507,91			TR	135.756,48

Miss.	Progr.	Titolo	PdC	Capit.	Denominazione	Residui passivi al 1/1/2016 (RS)		Pagamenti in c/residui (PR)		Riaccertamento residui (R)		Residui passivi da esercizi precedenti (EP=RS-PR+R)			
						Previsioni definitive di competenza (CP)		Pagamenti in c/competenza (PC)		Impegni (I)		Economie di competenza (ECP=CP-I-FPV)		Residui passivi da esercizio di competenza (EC=I-PC)	
						Previsioni definitive di cassa (CS)		Totale pagamenti (TP=PR+PC)		Fondo pluriennale vincolato (FPV))				Totale residui passivi da riportare (TR=EP+EC)	
<b>TOTALE MISSIONE 12</b>					<b>Diritti sociali, politiche sociali e famiglia</b>	<b>RS</b>	<b>360.380.931,50</b>	<b>PR</b>	<b>351.938.569,95</b>	<b>R</b>	<b>-278.009,61</b>	<b>EP</b>	<b>8.164.351,94</b>		
						<b>CP</b>	<b>327.387.961,36</b>	<b>PC</b>	<b>33.786.888,04</b>	<b>I</b>	<b>172.244.179,29</b>	<b>ECP</b>	<b>93.486.934,89</b>		
						<b>CS</b>	<b>668.260.695,28</b>	<b>TP</b>	<b>385.725.457,99</b>	<b>FPV</b>	<b>61.656.847,18</b>	<b>EC</b>	<b>138.457.291,25</b>		
												<b>TR</b>	<b>146.621.643,19</b>		

**MISSIONE 13**

**Tutela della salute**

**PROGRAMMA 01**

**Servizio sanitario regionale - finanziamento ordinario corrente per la garanzia dei LEA**

**TITOLO 1**

**Spese correnti**

**PdC 030102000**

**Altri beni di consumo**

13	01	1	030102000	H11727	ARMO - UTILIZZAZIONE DELL'ASSEGNAZIONE DEL MINISTERO DELLA SALUTE CONCERNENTE L'INTESA DI DELIBERAZIONE CIPE RELATIVA AL RIPARTO PER IL SERVIZIO SANITARIO NAZIONALE. § ALTRI BENI DI CONSUMO	RS	2.352.704,35	PR	1.673.011,05	R			EP	679.693,30
						CP	3.500.000,00	PC	351.067,20	I	3.500.000,00	ECP	EC	3.148.932,80
						CS	5.852.704,35	TP	2.024.078,25	FPV			TR	3.828.626,10
<b>TOTALE PdC 030102000</b>					<b>Altri beni di consumo</b>	<b>RS</b>	<b>2.352.704,35</b>	<b>PR</b>	<b>1.673.011,05</b>	<b>R</b>			<b>EP</b>	<b>679.693,30</b>
						<b>CP</b>	<b>3.500.000,00</b>	<b>PC</b>	<b>351.067,20</b>	<b>I</b>	<b>3.500.000,00</b>	<b>ECP</b>	<b>EC</b>	<b>3.148.932,80</b>
						<b>CS</b>	<b>5.852.704,35</b>	<b>TP</b>	<b>2.024.078,25</b>	<b>FPV</b>			<b>TR</b>	<b>3.828.626,10</b>

**PdC 030202000**

**Rappresentanza, organizzazione eventi, pubblicità e servizi per trasferta**

13	01	1	030202000	H11743	UTILIZZAZIONE DELLE SOMME RESTITUITE DI CUI AL FONDO SANITARIO NAZIONALE INDISTINTO § RAPPRESENTANZA, ORGANIZZAZIONE EVENTI, PUBBLICITA' E SERVIZI PER LA TRASFERTA	RS		PR		R			EP	
						CP	182.000,00	PC		I	182.000,00	ECP	EC	182.000,00
						CS	182.000,00	TP		FPV			TR	182.000,00
<b>TOTALE PdC 030202000</b>					<b>Rappresentanza, organizzazione eventi, pubblicità e servizi per trasferta</b>	<b>RS</b>		<b>PR</b>		<b>R</b>			<b>EP</b>	
						<b>CP</b>	<b>182.000,00</b>	<b>PC</b>		<b>I</b>	<b>182.000,00</b>	<b>ECP</b>	<b>EC</b>	<b>182.000,00</b>
						<b>CS</b>	<b>182.000,00</b>	<b>TP</b>		<b>FPV</b>			<b>TR</b>	<b>182.000,00</b>

**PdC 030207000**

**Utilizzo di beni di terzi**

13	01	1	030207000	H11741	ARMO - UTILIZZAZIONE DELL'ASSEGNAZIONE DEL MINISTERO DELLA SALUTE CONCERNENTE L'INTESA DI DELIBERAZIONE CIPE RELATIVA AL RIPARTO PER IL SERVIZIO SANITARIO NAZIONALE § UTILIZZO DI BENI DI TERZI	RS		PR		R			EP	
						CP	98.000,00	PC		I	98.000,00	ECP	EC	98.000,00
						CS	98.000,00	TP		FPV			TR	98.000,00

Miss.	Progr.	Titolo	PdC	Capit.	Denominazione	Residui passivi al 1/1/2016 (RS)		Pagamenti in c/residui (PR)		Riaccertamento residui (R)		Residui passivi da esercizi precedenti (EP=RS-PR+R)			
						Previsioni definitive di competenza (CP)		Pagamenti in c/competenza (PC)		Impegni (I)		Economie di competenza (ECP=CP-I-FPV)		Residui passivi da esercizio di competenza (EC=I-PC)	
						Previsioni definitive di cassa (CS)		Totale pagamenti (TP=PR+PC)		Fondo pluriennale vincolato (FPV))				Totale residui passivi da riportare (TR=EP+EC)	
13	01	1	030207000	H13177	ARMO - FORMAZIONE SPECIFICA IN MEDICINA GENERALE - DECRETO LEGISLATIVO 8 AGOSTO 1991, N. 256 § UTILIZZO DI BENI DI TERZI	RS		PR		R		EP			
						CP	30.000,00	PC	28.218,60	I	30.000,00	ECP	1.781,40		
						CS	30.000,00	TP	28.218,60	FPV		TR	1.781,40		
TOTALE PdC 030207000					Utilizzo di beni di terzi	RS		PR		R		EP			
						CP	128.000,00	PC	28.218,60	I	128.000,00	ECP	99.781,40		
						CS	128.000,00	TP	28.218,60	FPV		TR	99.781,40		

**PdC 030213000 Servizi ausiliari per il funzionamento dell'ente**

13	01	1	030213000	H11732	ARMO - UTILIZZAZIONE DELL'ASSEGNAZIONE DEL MINISTERO DELLA SALUTE CONCERNENTE L'INTESA DI DELIBERAZIONE CIPE RELATIVA AL RIPARTO PER IL SERVIZIO SANITARIO NAZIONALE. § SERVIZI AUSILIARI PER IL FUNZIONAMENTO DELL'ENTE	RS	57.841,08	PR		R		EP	57.841,08
						CP	10.000.000,00	PC		I	10.000.000,00	ECP	10.000.000,00
						CS	10.000.000,00	TP		FPV		TR	10.057.841,08
TOTALE PdC 030213000					Servizi ausiliari per il funzionamento dell'ente	RS	57.841,08	PR		R		EP	57.841,08
						CP	10.000.000,00	PC		I	10.000.000,00	ECP	10.000.000,00
						CS	10.000.000,00	TP		FPV		TR	10.057.841,08

**PdC 030218000 Servizi sanitari**

13	01	1	030218000	H11720	ARMO - UTILIZZAZIONE DELL'ASSEGNAZIONE DEL MINISTERO DELLA SALUTE CONCERNENTE L'INTESA DI DELIBERAZIONE CIPE RELATIVA AL RIPARTO PER IL SERVIZIO SANITARIO NAZIONALE. § Servizi sanitari	RS		PR		R		EP	
						CP		PC		I		ECP	
						CS		TP		FPV		TR	
13	01	1	030218000	T93624	RESIDUI PASSIVI PERENTI AGLI EFFETTI AMMINISTRATIVI (FONDI VINCOLATI CORRENTI) § SERVIZI SANITARI	RS		PR		R		EP	
						CP		PC		I		ECP	
						CS		TP		FPV		TR	
TOTALE PdC 030218000					Servizi sanitari	RS		PR		R		EP	
						CP		PC		I		ECP	
						CS		TP		FPV		TR	

**PdC 030219000 Servizi informatici e di telecomunicazioni**

Miss.	Progr.	Titolo	PdC	Capit.	Denominazione	Residui passivi al 1/1/2016 (RS)		Pagamenti in c/residui (PR)		Riaccertamento residui (R)		Residui passivi da esercizi precedenti (EP=RS-PR+R)			
						Previsioni definitive di competenza (CP)		Pagamenti in c/competenza (PC)		Impegni (I)		Economie di competenza (ECP=CP-I-FPV)		Residui passivi da esercizio di competenza (EC=I-PC)	
						Previsioni definitive di cassa (CS)		Totale pagamenti (TP=PR+PC)		Fondo pluriennale vincolato (FPV))				Totale residui passivi da riportare (TR=EP+EC)	
13	01	1	030219000	H11725	ARMO - UTILIZZAZIONE DELL'ASSEGNAZIONE DEL MINISTERO DELLA SALUTE CONCERNENTE L'INTESA DI DELIBERAZIONE CIPE RELATIVA AL RIPARTO PER IL SERVIZIO SANITARIO NAZIONALE. § SERVIZI INFORMATICI E DI TELECOMUNICAZIONI	RS	25.195.993,84	PR	16.548.394,75	R			EP	8.647.599,09	
						CP	48.902.000,00	PC	11.522.312,01	I	48.902.000,00	ECP	EC	37.379.687,99	
						CS	74.097.993,84	TP	28.070.706,76	FPV			TR	46.027.287,08	
13	01	1	030219000	H11730	RIALLOCAZIONE DI SOMME PERENTI NON RICOGNITE DERIVANTI DA FONDO SANITARIO NAZIONALE INDISTINTO § SERVIZI INFORMATICI E DI TELECOMUNICAZIONI	RS		PR		R			EP		
						CP	1.177.453,58	PC		I	1.177.453,58	ECP	EC	1.177.453,58	
						CS	1.177.453,58	TP		FPV			TR	1.177.453,58	
TOTALE PdC 030219000					Servizi informatici e di telecomunicazioni	RS	25.195.993,84	PR	16.548.394,75	R			EP	8.647.599,09	
						CP	50.079.453,58	PC	11.522.312,01	I	50.079.453,58	ECP	EC	38.557.141,57	
						CS	75.275.447,42	TP	28.070.706,76	FPV			TR	47.204.740,66	

**PdC 030299000**

**Altri servizi**

13	01	1	030299000	H11726	ARMO - UTILIZZAZIONE DELL'ASSEGNAZIONE DEL MINISTERO DELLA SALUTE CONCERNENTE L'INTESA DI DELIBERAZIONE CIPE RELATIVA AL RIPARTO PER IL SERVIZIO SANITARIO NAZIONALE. § ALTRI SERVIZI	RS	1.875.561,99	PR	1.303.866,03	R			EP	571.695,96
						CP	6.128.392,52	PC	2.189.934,50	I	6.128.392,52	ECP	EC	3.938.458,02
						CS	8.003.954,51	TP	3.493.800,53	FPV			TR	4.510.153,98
13	01	1	030299000	H13178	ARMO - FORMAZIONE SPECIFICA IN MEDICINA GENERALE - DECRETO LEGISLATIVO 8 AGOSTO 1991, N. 256 § ALTRI SERVIZI	RS	13.300,00	PR	6.017,35	R			EP	7.282,65
						CP	15.000,00	PC		I	15.000,00	ECP	EC	15.000,00
						CS	28.300,00	TP	6.017,35	FPV			TR	22.282,65
TOTALE PdC 030299000					Altri servizi	RS	1.888.861,99	PR	1.309.883,38	R			EP	578.978,61
						CP	6.143.392,52	PC	2.189.934,50	I	6.143.392,52	ECP	EC	3.953.458,02
						CS	8.032.254,51	TP	3.499.817,88	FPV			TR	4.532.436,63

**PdC 040101000**

**Trasferimenti correnti a Amministrazioni Centrali**

13	01	1	040101000	T91767	RESIDUI PASSIVI PERENTI AGLI EFFETTI AMMINISTRATIVI (FONDI REGIONALI CORRENTI) § TRASFERIMENTI CORRENTI A AMMINISTRAZIONI CENTRALI	RS		PR		R			EP	
						CP	11.724,77	PC	11.724,55	I	11.724,77	ECP	EC	0,22
						CS	11.724,77	TP	11.724,55	FPV			TR	0,22

Miss.	Progr.	Titolo	PdC	Capit.	Denominazione	Residui passivi al 1/1/2016 (RS)		Pagamenti in c/residui (PR)		Riaccertamento residui (R)		Residui passivi da esercizi precedenti (EP=RS-PR+R)			
						Previsioni definitive di competenza (CP)		Pagamenti in c/competenza (PC)		Impegni (I)		Economie di competenza (ECP=CP-I-FPV)		Residui passivi da esercizio di competenza (EC=I-PC)	
						Previsioni definitive di cassa (CS)		Totale pagamenti (TP=PR+PC)		Fondo pluriennale vincolato (FPV))				Totale residui passivi da riportare (TR=EP+EC)	
TOTALE PdC 040101000					Trasferimenti correnti a Amministrazioni Centrali	RS		PR		R		ECP		EP	
						CP	11.724,77	PC	11.724,55	I	11.724,77			EC	0,22
						CS	11.724,77	TP	11.724,55	FPV				TR	0,22

**PdC 040102000 Trasferimenti correnti a Amministrazioni Locali**

13	01	1	040102000	H11101	SPESE CORRENTI DELLE UNITA' SANITARIE LOCALI RELATIVE AL SERVIZIO SANITARIO, QUOTA A DESTINAZIONE INDISTINTA (ART. 4 LETT. A L.R. 8/9/1983 N. 58) - FONDI VINCOLATI § Trasferimenti correnti a Amministrazioni Locali	RS	257.932.068,31	PR	47.858.103,51	R				EP	210.073.964,80
						CP	102.076.568,65	PC		I	101.500.600,00	ECP	575.968,65	EC	101.500.600,00
						CS	155.247.273,25	TP	47.858.103,51	FPV				TR	311.574.564,80
13	01	1	040102000	H11111	UTILIZZAZIONE DELL'ASSEGNAZIONE DELLO STATO DELLE RISORSE FINANZIARIE PER L'ESERCIZIO DELLE FUNZIONI AMMINISTRATIVE IN MATERIA DI SALUTE UMANA E SANITA' VETERINARIA IN ATTUAZIONE DEL DECRETO LEGISLATIVO 31.3.1998, N. 112 (DPCM 13.11.2000) § Trasferimenti correnti a Amministrazioni Locali	RS	43.945.501,84	PR	43.945.501,84	R				EP	
						CP		PC		I		ECP		EC	
						CS	43.945.501,84	TP	43.945.501,84	FPV				TR	
13	01	1	040102000	H11122	UTILIZZAZIONE DELL'ASSEGNAZIONE DELLO STATO PER IL SERVIZIO SANITARIO PENITENZIARIO REGIONALE § TRASFERIMENTI CORRENTI A AMMINISTRAZIONI LOCALI	RS	113.852.474,80	PR	75.166.425,80	R				EP	38.686.049,00
						CP	22.176.136,00	PC		I	22.176.136,00	ECP		EC	22.176.136,00
						CS	97.342.561,80	TP	75.166.425,80	FPV				TR	60.862.185,00
13	01	1	040102000	H11124	UTILIZZAZIONE DELL'ASSEGNAZIONE DEL MINISTERO DELLA SALUTE PER LA PREVENZIONE E CURA DELLA FIBROSI CISTICA - LEGGE 362/99. § TRASFERIMENTI CORRENTI A AMMINISTRAZIONI LOCALI	RS	2.067.303,22	PR	347.103,93	R	-2.924,07			EP	1.717.275,22
						CP	408.564,02	PC		I	6.282,02	ECP	402.282,00	EC	6.282,02
						CS	1.129.094,95	TP	347.103,93	FPV				TR	1.723.557,24
13	01	1	040102000	H11701	FINANZIAMENTO CORRENTE DEL SERVIZIO SANITARIO REGIONALE - QUOTA ALLE AZIENDE SANITARIE PER L'EROGAZIONE DEL LIVELLO ESSENZIALE DI ASSISTENZA PREVENZIONE. § Trasferimenti correnti a Amministrazioni Locali	RS		PR		R				EP	
						CP		PC		I		ECP		EC	
						CS		TP		FPV				TR	
13	01	1	040102000	H11702	FINANZIAMENTO CORRENTE DEL SERVIZIO SANITARIO REGIONALE - QUOTA ALLE AZIENDE SANITARIE PER L'EROGAZIONE DEL LIVELLO ESSENZIALE DI ASSISTENZA DISTRETTUALE. § Trasferimenti correnti a Amministrazioni Locali	RS		PR		R				EP	
						CP		PC		I		ECP		EC	
						CS		TP		FPV				TR	

Miss.	Progr.	Titolo	PdC	Capit.	Denominazione	Residui passivi al 1/1/2016 (RS)		Pagamenti in c/residui (PR)		Riaccertamento residui (R)		Residui passivi da esercizi precedenti (EP=RS-PR+R)			
						Previsioni definitive di competenza (CP)		Pagamenti in c/competenza (PC)		Impegni (I)		Economie di competenza (ECP=CP-I-FPV)		Residui passivi da esercizio di competenza (EC=I-PC)	
						Previsioni definitive di cassa (CS)		Totale pagamenti (TP=PR+PC)		Fondo pluriennale vincolato (FPV))				Totale residui passivi da riportare (TR=EP+EC)	
13	01	1	040102000	H11703	FINANZIAMENTO CORRENTE DEL SERVIZIO SANITARIO REGIONALE - QUOTA ALLE AZIENDE SANITARIE PER L'EROGAZIONE DEL LIVELLO ESSENZIALE DI ASSISTENZA OSPEDALIERA. § Trasferimenti correnti a Amministrazioni Locali	RS		PR		R		ECP	EP		
						CP		PC		I			EC		
						CS		TP		FPV			TR		
13	01	1	040102000	H11704	FINANZIAMENTO CORRENTE DEL SERVIZIO SANITARIO REGIONALE - QUOTA IN GESTIONE ACCENTRATA REGIONALE E PER SPESE IN NOME E PER CONTO DELLE AZIENDE SANITARIE. § Trasferimenti correnti a Amministrazioni Locali	RS		PR		R		ECP	EP		
						CP		PC		I			EC		
						CS		TP		FPV			TR		
13	01	1	040102000	H11705	FINANZIAMENTO CORRENTE DEL SERVIZIO SANITARIO REGIONALE - QUOTA DI FINANZIAMENTO DELL'AGENZIA SANITARIA REGIONALE ASP - LAZIO SANITA. § Trasferimenti correnti a Amministrazioni Locali	RS		PR		R		ECP	EP		
						CP		PC		I			EC		
						CS		TP		FPV			TR		
13	01	1	040102000	H11706	FINANZIAMENTO CORRENTE DEL SERVIZIO SANITARIO REGIONALE - QUOTA DI FINANZIAMENTO DELL'AGENZIA REGIONALE PER I TRAPIANTI E PATOLOGIE. § Trasferimenti correnti a Amministrazioni Locali	RS		PR		R		ECP	EP		
						CP		PC		I			EC		
						CS		TP		FPV			TR		
13	01	1	040102000	H11708	FINANZIAMENTO CORRENTE DEL SERVIZIO SANITARIO REGIONALE - QUOTA PER SPESE ABBATTIMENTO ANIMALI INFETTI E PER VARI INTERVENTI SPECIFICI IN MATERIA DI VETERINARIA. § Trasferimenti correnti a Amministrazioni Locali	RS		PR		R		ECP	EP		
						CP		PC		I			EC		
						CS		TP		FPV			TR		
13	01	1	040102000	H11709	INTERVENTI DI LOTTA ALLA DROGA RELATIVI ALLA RIDUZIONE DEL DANNO. § Trasferimenti correnti a Amministrazioni Locali	RS		PR		R		ECP	EP		
						CP		PC		I			EC		
						CS		TP		FPV			TR		
13	01	1	040102000	H11710	TRASFERIMENTO ALL'ARPA DELLA QUOTA AD ESSA SPETTANTE DEL F. SANITARIO DI PARTE CORRENTE. § Trasferimenti correnti a Amministrazioni Locali	RS		PR		R		ECP	EP		
						CP		PC		I			EC		
						CS		TP		FPV			TR		
13	01	1	040102000	H11715	UTILIZZAZIONE DELL'ASSEGNAZIONE DEL MINISTERO DELLA SALUTE CONCERNENTE L'INTESA DI DELIBERAZIONE CIPE RELATIVA AL RIPARTO PER IL SERVIZIO SANITARIO NAZIONALE § Trasferimenti correnti a Amministrazioni Locali	RS	2.093.739.367,66	PR	1.801.902.406,03	R	-6.438.228,26		EP	285.398.733,37	
						CP	9.975.040.400,48	PC	8.673.716.345,39	I	9.975.040.400,48	ECP	EC	1.301.324.055,09	
						CS	10.481.881.427,88	TP	10.475.618.751,42	FPV			TR	1.586.722.788,46	



Miss.	Progr.	Titolo	PdC	Capit.	Denominazione	Residui passivi al 1/1/2016 (RS)		Pagamenti in c/residui (PR)		Riaccertamento residui (R)		Residui passivi da esercizi precedenti (EP=RS-PR+R)			
						Previsioni definitive di competenza (CP)		Pagamenti in c/competenza (PC)		Impegni (I)		Economie di competenza (ECP=CP-I-FPV)		Residui passivi da esercizio di competenza (EC=I-PC)	
						Previsioni definitive di cassa (CS)		Totale pagamenti (TP=PR+PC)		Fondo pluriennale vincolato (FPV))				Totale residui passivi da riportare (TR=EP+EC)	
13	01	1	040102000	H11716	FONDI VINCOLATI PREGRESSI RELATIVI ALL'ASSEGNAZIONE DEL MINISTERO DELLA SALUTE CONCERNENTE L'INTESA DI DELIBERAZIONE CIPE DI CUI AL RIPARTO PER IL SERVIZIO SANITARIO NAZIONALE § Trasferimenti correnti a Amministrazioni Locali	RS	850.382,63	PR	129.340,34	R			EP	721.042,29	
						CP		PC		I		ECP	EC		
						CS	850.382,63	TP	129.340,34	FPV		TR	721.042,29		
13	01	1	040102000	H11717	ONERI PER LA MOBILITA' PASSIVA PROGRAMMATA RELATIVI AL RIPARTO PER IL S.S.N. § Trasferimenti correnti a Amministrazioni Locali	RS		PR		R			EP		
						CP	491.608.884,98	PC	491.608.884,98	I	491.608.884,98	ECP	EC		
						CS	491.608.884,98	TP	491.608.884,98	FPV		TR			
13	01	1	040102000	H11718	UTILIZZAZIONE DEL FONDO RELATIVO AL PAY BACK DELLE CASE FARMACEUTICHE § Trasferimenti correnti a Amministrazioni Locali	RS	123.769.505,42	PR	11.924.172,31	R	-14.110.779,17		EP	97.734.553,94	
						CP	50.000.000,00	PC		I	43.653.281,07	ECP	6.346.718,93	EC	43.653.281,07
						CS	61.924.172,31	TP	11.924.172,31	FPV		TR	141.387.835,01		
13	01	1	040102000	H11719	UTILIZZAZIONE ASSEGNAZIONE DEL MINISTERO DELLA SALUTE DEI LEA DA ISCRIZIONE VOLONTARIA AL S.S.N. § Trasferimenti correnti a Amministrazioni Locali	RS		PR		R			EP		
						CP		PC		I		ECP	EC		
						CS		TP		FPV		TR			
13	01	1	040102000	H11723	UTILIZZAZIONE DELLE ASSEGNAZIONI DELLO STATO ALLE REGIONI DI RISORSE A VALERE SUL FSN DA DESTINARE AL FINANZIAMENTO DELLA MEDICINA PENITENZIARIA AI SENSI DEL D.LGS 230/1999 § TRASFERIMENTI CORRENTI A AMMINISTRAZIONI LOCALI	RS	1.551.515,88	PR	769.515,88	R			EP	782.000,00	
						CP	782.000,00	PC		I	782.000,00	ECP	EC	782.000,00	
						CS	1.551.515,88	TP	769.515,88	FPV		TR	1.564.000,00		
13	01	1	040102000	H11724	UTILIZZAZIONE DELLE ASSEGNAZIONI DELLO STATO ALLE REGIONI DELLE RISORSE A VALERE SUL FSN DA DESTINARE ALLA COPERTURA DEGLI ONERI CONNESSI AGLI ACCERTAMENTI MEDICO LEGALI DISPOSTI DALLE AMMINISTRAZIONI PUBBLICHE PER I DIPENDENTI ASSENTI PER MALATTIA § TRASFERIMENTI CORRENTI A AMMINISTRAZIONI LOCALI	RS	1.641.913,66	PR		R			EP	1.641.913,66	
						CP	16.248.201,10	PC		I		ECP	16.248.201,10	EC	
						CS	12.240.927,12	TP		FPV		TR	1.641.913,66		
13	01	1	040102000	H11728	RIALLOCAZIONE DI SOMME PERENTI NON RICOGNITE DERIVANTI DA FONDO SANITARIO NAZIONALE INDISTINTO § TRASFERIMENTI CORRENTI A AMMINISTRAZIONI LOCALI	RS	305.825,98	PR	70.721,85	R			EP	235.104,13	
						CP	256.732,00	PC		I	256.732,00	ECP	EC	256.732,00	
						CS	562.557,98	TP	70.721,85	FPV		TR	491.836,13		

Miss.	Progr.	Titolo	PdC	Capit.	Denominazione	Residui passivi al 1/1/2016 (RS)		Pagamenti in c/residui (PR)		Riaccertamento residui (R)		Residui passivi da esercizi precedenti (EP=RS-PR+R)			
						Previsioni definitive di competenza (CP)		Pagamenti in c/competenza (PC)		Impegni (I)		Economie di competenza (ECP=CP-I-FPV)		Residui passivi da esercizio di competenza (EC=I-PC)	
						Previsioni definitive di cassa (CS)		Totale pagamenti (TP=PR+PC)		Fondo pluriennale vincolato (FPV))				Totale residui passivi da riportare (TR=EP+EC)	
13	01	1	040102000	H11731	UTILIZZAZIONE DELLE SOMME RESTITUITE DERIVANTI DA FONDO SANITARIO NAZIONALE INDISTINTO § TRASFERIMENTI CORRENTI A AMMINISTRAZIONI LOCALI	RS	63.116,67	PR		R			EP	63.116,67	
						CP	16.300,00	PC		I	16.300,00	ECP	EC	16.300,00	
						CS	16.300,00	TP		FPV			TR	79.416,67	
13	01	1	040102000	H11733	UTILIZZAZIONE DELLA QUOTA PREMIALE ARTICOLO 9, COMMA 2, DEL DECRETO LEGISLATIVO 6 SETTEMBRE 2011 § TRASFERIMENTI CORRENTI A AMMINISTRAZIONI LOCALI	RS	1.565.378,24	PR	1.482.833,93	R			EP	82.544,31	
						CP		PC		I		ECP	EC		
						CS	1.565.378,24	TP	1.482.833,93	FPV			TR	82.544,31	
13	01	1	040102000	H11734	MOBILITA' PASSIVA INTERNAZIONALE § TRASFERIMENTI CORRENTI A AMMINISTRAZIONI LOCALI	RS		PR		R			EP		
						CP		PC		I		ECP	EC		
						CS		TP		FPV			TR		
13	01	1	040102000	H11735	UTILIZZAZIONE DELL'ASSEGNAZIONE DELLE QUOTE DELLO STATO RELATIVE ALL'ASSISTENZA AGLI STRANIERI, AI SENSI DELL'ART.5, COMMA 16, DEL D.LGS. N. 109 DEL 16 LUGLIO 2012 § TRASFERIMENTI CORRENTI A AMMINISTRAZIONI LOCALI	RS	12.483.556,83	PR	5.049.408,12	R			EP	7.434.148,71	
						CP	91.622,60	PC		I		ECP	91.622,60	EC	
						CS	12.383.556,83	TP	5.049.408,12	FPV			TR	7.434.148,71	
13	01	1	040102000	H11737	UTILIZZAZIONE DELL'ASSEGNAZIONE DELLO STATO DELLE QUOTE RELATIVE AL FINANZIAMENTO DELLE ATTIVITA' DI SCREENING NEONATALE EX LEGGE N. 127/2013 § TRASFERIMENTI CORRENTI A AMMINISTRAZIONI LOCALI	RS		PR		R			EP		
						CP	2.788.687,00	PC		I	2.788.687,00	ECP	EC	2.788.687,00	
						CS	2.788.687,00	TP		FPV			TR	2.788.687,00	
13	01	1	040102000	H11738	UTILIZZAZIONE DELL'ASSEGNAZIONE DELLO STATO DELLE QUOTE RELATIVE AL FINANZIAMENTO DELLE ATTIVITA' DI PREVENZIONE, CURA E RIABILITAZIONE DELLE PATOLOGIE CONNESSE ALLA DIPENDENZA DA GIOCO D'AZZARDO, EX LEGGE N. 190/2014, ART. 1, C. 133 § TRASFERIMENTI CORRENTI A AMMINISTRAZIONI LOCALI	RS		PR		R			EP		
						CP		PC		I		ECP	EC		
						CS		TP		FPV			TR		
13	01	1	040102000	H11739	UTILIZZAZIONE DELL'ASSEGNAZIONE DELLO STATO DELLE QUOTE RELATIVE AL RIMBORSO ALLA REGIONE PER L'ACQUISTO DI FARMACI INNOVATIVI EX L. 190/2014 § TRASFERIMENTI CORRENTI A AMMINISTRAZIONI LOCALI	RS	41.939.639,98	PR		R			EP	41.939.639,98	
						CP	45.830.545,67	PC		I	45.830.545,67	ECP	EC	45.830.545,67	
						CS	45.830.545,67	TP		FPV			TR	87.770.185,65	

Miss.	Progr.	Titolo	PdC	Capit.	Denominazione	Residui passivi al 1/1/2016 (RS)		Pagamenti in c/residui (PR)		Riaccertamento residui (R)		Residui passivi da esercizi precedenti (EP=RS-PR+R)			
						Previsioni definitive di competenza (CP)		Pagamenti in c/competenza (PC)		Impegni (I)		Economie di competenza (ECP=CP-I-FPV)		Residui passivi da esercizio di competenza (EC=I-PC)	
						Previsioni definitive di cassa (CS)		Totale pagamenti (TP=PR+PC)		Fondo pluriennale vincolato (FPV))				Totale residui passivi da riportare (TR=EP+EC)	
13	01	1	040102000	H11740	ARMO - UTILIZZAZIONE DELL'ASSEGNAZIONE DEL MINISTERO DELLA SALUTE CONCERNENTE L'INTESA DI DELIBERAZIONE CIPE RELATIVA AL RIPARTO PER IL SERVIZIO SANITARIO NAZIONALE § TRASFERIMENTI CORRENTI A AMMINISTRAZIONI LOCALI	RS		PR		R		ECP	EP		
						CP	3.234.160,41	PC		I	3.234.160,41		EC	3.234.160,41	
						CS	3.234.160,41	TP		FPV			TR	3.234.160,41	
13	01	1	040102000	H13161	UTILIZZAZIONE DELL'ASSEGNAZIONE DELLO STATO DELLE QUOTE RELATIVE ALL'ASSISTENZA AGLI HANSENIANI § TRASFERIMENTI CORRENTI A AMMINISTRAZIONI LOCALI	RS	745.722,07	PR	288.694,18	R	-29.213,77		EP	427.814,12	
						CP		PC		I		ECP	EC		
						CS	716.508,30	TP	288.694,18	FPV			TR	427.814,12	
13	01	1	040102000	H13164	ARMO - SPESE CORRENTI RELATIVE AGLI INTERVENTI DI LOTTA ALL'AIDS (LEGGE 5.6.90, N. 135) § TRASFERIMENTI CORRENTI A AMMINISTRAZIONI LOCALI	RS	9.824.158,01	PR		R			EP	9.824.158,01	
						CP		PC		I		ECP	EC		
						CS		TP		FPV			TR	9.824.158,01	
13	01	1	040102000	H13165	UTILIZZAZIONE DELL'ASSEGNAZIONE DELLO STATO DELLE QUOTE RELATIVE ALL'ASSISTENZA DEGLI EXTRACOMUNITARI § TRASFERIMENTI CORRENTI A AMMINISTRAZIONI LOCALI	RS	32.143.826,50	PR	5.785.260,45	R	-328.845,00		EP	26.029.721,05	
						CP	3.512.561,00	PC		I	3.273.180,00	ECP	239.381,00	EC	3.273.180,00
						CS	27.398.532,50	TP	5.785.260,45	FPV			TR	29.302.901,05	
13	01	1	040102000	H13166	UTILIZZAZIONE DELL'ASSEGNAZIONE DELLO STATO DELLE QUOTE RELATIVE AL FONDO ESCLUSIVITA' § TRASFERIMENTI CORRENTI A AMMINISTRAZIONI LOCALI	RS	10.948.260,38	PR	2.798.757,00	R			EP	8.149.503,38	
						CP	2.701.484,36	PC		I	2.648.268,00	ECP	53.216,36	EC	2.648.268,00
						CS	5.633.917,36	TP	2.798.757,00	FPV			TR	10.797.771,38	
13	01	1	040102000	H13167	FORMAZIONE SPECIFICA IN MEDICINA GENERALE - DECRETO LEGISLATIVO 8 AGOSTO 1991, N. 256 § TRASFERIMENTI CORRENTI A AMMINISTRAZIONI LOCALI	RS	16.150.638,63	PR	21.260,83	R			EP	16.129.377,80	
						CP	3.808.650,26	PC		I	3.529.118,05	ECP	279.532,21	EC	3.529.118,05
						CS	7.623.380,52	TP	21.260,83	FPV			TR	19.658.495,85	
13	01	1	040102000	H13182	UTILIZZAZIONE DEL FONDO PER LA REALIZZAZIONE DEGLI INTERVENTI GIUBILARI ASSEGNATO AL FINE DI POTENZIARE IL SISTEMA DEI SERVIZI SANITARI EX ART. 6, COMMA 2, D.L. 185/2015 § TRASFERIMENTI CORRENTI A AMMINISTRAZIONI LOCALI	RS	30.000.000,00	PR		R			EP	30.000.000,00	
						CP		PC		I		ECP	EC		
						CS		TP		FPV			TR	30.000.000,00	

Miss.	Progr.	Titolo	PdC	Capit.	Denominazione	Residui passivi al 1/1/2016 (RS)		Pagamenti in c/residui (PR)		Riaccertamento residui (R)		Residui passivi da esercizi precedenti (EP=RS-PR+R)			
						Previsioni definitive di competenza (CP)		Pagamenti in c/competenza (PC)		Impegni (I)		Economie di competenza (ECP=CP-I-FPV)		Residui passivi da esercizio di competenza (EC=I-PC)	
						Previsioni definitive di cassa (CS)		Totale pagamenti (TP=PR+PC)		Fondo pluriennale vincolato (FPV))				Totale residui passivi da riportare (TR=EP+EC)	
13	01	1	040102000	H13186	UTILIZZAZIONE DELL'ASSEGNAZIONE DELLO STATO DELLA QUOTA F.S.N. PER LA REALIZZAZIONE DI PROGETTI DI OTTIMIZZAZIONE DELL'ASSISTENZA SANITARIA NELLE ISOLE MINORI E NELLE LOCALITA' CARATTERIZZATE DA DIFFICOLTA' DI ACCESSO § TRASFERIMENTI CORRENTI A AMMINISTRAZIONI LOCALI	RS		PR		R		EP			
						CP	4.772.812,00	PC		I	4.772.812,00	ECP	EC	4.772.812,00	
						CS	4.772.812,00	TP		FPV			TR	4.772.812,00	
13	01	1	040102000	H31113	RIALLOCAZIONE DI SOMME PERENTI NON RICOGNITE DERIVANTI DA ASSEGNAZIONE DELLO STATO A TITOLO DI RIPIANO DEL DISAVANZO SANITARIO REGIONALE DI CUI ALL'ART.1, COMMA 796, LETT. B), LEGGE 296/2006 § TRASFERIMENTI CORRENTI A AMMINISTRAZIONI LOCALI	RS		PR		R		EP			
						CP		PC		I		ECP	EC		
						CS		TP		FPV			TR		
13	01	1	040102000	T83601	SOMME RADIATE DA RE-ISCRIVERE IN BILANCIO (FONDI VINCOLATI CORRENTI) § TRASFERIMENTI CORRENTI A AMMINISTRAZIONI LOCALI	RS	5.223.090,31	PR	4.616.526,49	R		EP	606.563,82		
						CP		PC		I		ECP	EC		
						CS	5.223.090,31	TP	4.616.526,49	FPV			TR	606.563,82	
13	01	1	040102000	T91639	RESIDUI PASSIVI PERENTI AGLI EFFETTI AMMINISTRATIVI (FONDI REGIONALI CORRENTI) § Trasferimenti correnti a Amministrazioni Locali	RS		PR		R		EP			
						CP	16.725,66	PC	16.725,66	I	16.725,66	ECP	EC		
						CS	16.725,66	TP	16.725,66	FPV			TR		
13	01	1	040102000	T93614	RESIDUI PASSIVI PERENTI AGLI EFFETTI AMMINISTRATIVI (FONDI VINCOLATI CORRENTI) § Trasferimenti correnti a Amministrazioni Locali	RS	19.786.642,99	PR	19.406.108,70	R		EP	380.534,29		
						CP	1.389.684,29	PC	1.312.506,33	I	1.389.684,29	ECP	EC	77.177,96	
						CS	21.176.327,28	TP	20.718.615,03	FPV			TR	457.712,25	
TOTALE PdC 040102000						RS	2.820.529.890,01	PR	2.021.562.141,19	R	-20.909.990,27	EP	778.057.758,55		
						CP	10.726.760.720,48	PC	9.166.654.462,36	I	10.702.523.797,63	ECP	24.236.922,85		
						CS	11.486.664.222,70	TP	11.188.216.603,55	FPV			TR	2.313.927.093,82	

**PdC 040301000 Trasferimenti correnti a imprese controllate**

13	01	1	040301000	H11712	ARMO - FINANZIAMENTO CORRENTE DEL SERVIZIO SANITARIO REGIONALE - QUOTA IN GESTIONE ACCENTRATA REGIONALE E PER SPESE IN NOME E PER CONTO DELLE AZIENDE SANITARIE. § Trasferimenti correnti a imprese controllate	RS		PR		R		EP	
						CP		PC		I		ECP	EC
						CS		TP		FPV			TR

Miss.	Progr.	Titolo	PdC	Capit.	Denominazione	Residui passivi al 1/1/2016 (RS)		Pagamenti in c/residui (PR)		Riaccertamento residui (R)		Residui passivi da esercizi precedenti (EP=RS-PR+R)			
						Previsioni definitive di competenza (CP)		Pagamenti in c/competenza (PC)		Impegni (I)		Economie di competenza (ECP=CP-I-FPV)		Residui passivi da esercizio di competenza (EC=I-PC)	
						Previsioni definitive di cassa (CS)		Totale pagamenti (TP=PR+PC)		Fondo pluriennale vincolato (FPV))				Totale residui passivi da riportare (TR=EP+EC)	
13	01	1	040301000	H13115	SPESE CORRENTI RELATIVE AGLI INTERVENTI DI LOTTA ALL'AIDS (LEGGE 5.6.90, N. 135) § Trasferimenti correnti a imprese controllate	RS	3.454.250,77	PR		R		EP	3.454.250,77		
						CP		PC		I		ECP	EC		
						CS		TP		FPV			TR		
13	01	1	040301000	T91769	RESIDUI PASSIVI PERENTI AGLI EFFETTI AMMINISTRATIVI (FONDI REGIONALI CORRENTI) § TRASFERIMENTI CORRENTI A IMPRESE CONTROLLATE	RS		PR		R		EP			
						CP	5.000.000,00	PC	5.000.000,00	I	5.000.000,00	ECP	EC		
						CS	5.000.000,00	TP	5.000.000,00	FPV			TR		
TOTALE PdC 040301000						RS	3.454.250,77	PR		R		EP	3.454.250,77		
						CP	5.000.000,00	PC	5.000.000,00	I	5.000.000,00	ECP	EC		
						CS	5.000.000,00	TP	5.000.000,00	FPV			TR		

**PdC 040399000 Trasferimenti correnti a altre imprese**

13	01	1	040399000	H11713	ARMO - FINANZIAMENTO CORRENTE DEL SERVIZIO SANITARIO REGIONALE - QUOTA IN GESTIONE ACCENTRATA REGIONALE E PER SPESE IN NOME E PER CONTO DELLE AZIENDE SANITARIE. § Trasferimenti correnti a altre imprese	RS		PR		R		EP	
						CP		PC		I		ECP	EC
						CS		TP		FPV			TR
13	01	1	040399000	H11721	ARMO - UTILIZZAZIONE DELL'ASSEGNAZIONE DEL MINISTERO DELLA SALUTE CONCERNENTE L'INTESA DI DELIBERAZIONE CIPE RELATIVA AL RIPARTO PER IL SERVIZIO SANITARIO NAZIONALE. § Trasferimenti correnti a altre imprese	RS		PR		R		EP	
						CP		PC		I		ECP	EC
						CS		TP		FPV			TR
TOTALE PdC 040399000						RS		PR		R		EP	
						CP		PC		I		ECP	EC
						CS		TP		FPV			TR

**PdC 040401000 Trasferimenti correnti a Istituzioni Sociali Private**

13	01	1	040401000	H11707	FINANZIAMENTO CORRENTE DEL SERVIZIO SANITARIO REGIONALE - QUOTA DI FINANZIAMENTO DELL'ASSOCIAZIONE NAZIONALE LOTTA CONTRO LE MICROCIEMIE. § Trasferimenti correnti a Istituzioni Sociali Private	RS		PR		R		EP	
						CP		PC		I		ECP	EC
						CS		TP		FPV			TR

Miss.	Progr.	Titolo	PdC	Capit.	Denominazione	Residui passivi al 1/1/2016 (RS)		Pagamenti in c/residui (PR)		Riaccertamento residui (R)		Residui passivi da esercizi precedenti (EP=RS-PR+R)			
						Previsioni definitive di competenza (CP)		Pagamenti in c/competenza (PC)		Impegni (I)		Economie di competenza (ECP=CP-I-FPV)		Residui passivi da esercizio di competenza (EC=I-PC)	
						Previsioni definitive di cassa (CS)		Totale pagamenti (TP=PR+PC)		Fondo pluriennale vincolato (FPV))				Totale residui passivi da riportare (TR=EP+EC)	
13	01	1	040401000	H11711	ARMO - FINANZIAMENTO CORRENTE DEL SERVIZIO SANITARIO REGIONALE - QUOTA ALLE AZIENDE SANITARIE PER L'EROGAZIONE DEL LIVELLO ESSENZIALE DI ASSISTENZA OSPEDALIERA. § Trasferimenti correnti a Istituzioni Sociali Private	RS		PR		R		ECP	EP		
						CP		PC		I			EC		
						CS		TP		FPV			TR		
13	01	1	040401000	H11714	ARMO - INTERVENTI DI LOTTA ALLA DROGA RELATIVI ALLA RIDUZIONE DEL DANNO. § Trasferimenti correnti a Istituzioni Sociali Private	RS		PR		R		ECP	EP		
						CP		PC		I			EC		
						CS		TP		FPV			TR		
13	01	1	040401000	H11722	ARMO - UTILIZZAZIONE DELL'ASSEGNAZIONE DEL MINISTERO DELLA SALUTE CONCERNENTE L'INTESA DI DELIBERAZIONE CIPE RELATIVA AL RIPARTO PER IL SERVIZIO SANITARIO NAZIONALE. § Trasferimenti correnti a Istituzioni Sociali Private	RS	7.358.902,89	PR	2.849.848,75	R	-174.419,55		EP	4.334.634,59	
						CP	9.000.000,00	PC	187.969,73	I	9.000.000,00	ECP	EC	8.812.030,27	
						CS	15.012.056,07	TP	3.037.818,48	FPV			TR	13.146.664,86	
13	01	1	040401000	H11729	RIALLOCAZIONE DI SOMME PERENTI NON RICOGNITE DERIVANTI DA FONDO SANITARIO NAZIONALE INDISTINTO § TRASFERIMENTI CORRENTI A ISTITUZIONI SOCIALI PRIVATE	RS	150.956,00	PR	107.748,40	R			EP	43.207,60	
						CP		PC		I		ECP	EC		
						CS	150.956,00	TP	107.748,40	FPV			TR	43.207,60	
13	01	1	040401000	H11742	ARMO - UTILIZZAZIONE DELL'ASSEGNAZIONE DELLE QUOTE DELLO STATO RELATIVE ALL'ASSISTENZA AGLI STRANIERI, AI SENSI DELL'ART.5, COMMA 16, DEL D.LGS. N. 109 DEL 16 LUGLIO 2012 § TRASFERIMENTI CORRENTI A ISTITUZIONI SOCIALI PRIVATE	RS		PR		R			EP		
						CP	378.770,00	PC		I	378.770,00	ECP	EC	378.770,00	
						CS	378.770,00	TP		FPV			TR	378.770,00	
13	01	1	040401000	H13116	ARMO - SPESE CORRENTI RELATIVE AGLI INTERVENTI DI LOTTA ALL'AIDS (LEGGE 5.6.90, N. 135) § Trasferimenti correnti a Istituzioni Sociali Private	RS	8.487.658,98	PR	6.324.120,71	R			EP	2.163.538,27	
						CP		PC		I		ECP	EC		
						CS	6.324.120,71	TP	6.324.120,71	FPV			TR	2.163.538,27	
13	01	1	040401000	T83606	SOMME RADIATE DA RE-ISCRIVERE IN BILANCIO (FONDI VINCOLATI CORRENTI) § TRASFERIMENTI CORRENTI A ISTITUZIONI SOCIALI PRIVATE	RS	146.408,44	PR	146.408,44	R			EP		
						CP		PC		I		ECP	EC		
						CS	146.408,44	TP	146.408,44	FPV			TR		
13	01	1	040401000	T93615	RESIDUI PASSIVI PERENTI AGLI EFFETTI AMMINISTRATIVI (FONDI VINCOLATI CORRENTI) § Trasferimenti correnti a Istituzioni Sociali Private	RS	293.965,05	PR	255.784,61	R			EP	38.180,44	
						CP	214.856,84	PC	149.224,51	I	200.833,40	ECP	14.023,44	EC	51.608,89
						CS	508.821,89	TP	405.009,12	FPV			TR	89.789,33	

Miss.	Progr.	Titolo	PdC	Capit.	Denominazione	Residui passivi al 1/1/2016 (RS)		Pagamenti in c/residui (PR)		Riaccertamento residui (R)		Residui passivi da esercizi precedenti (EP=RS-PR+R)			
						Previsioni definitive di competenza (CP)		Pagamenti in c/competenza (PC)		Impegni (I)		Economie di competenza (ECP=CP-I-FPV)		Residui passivi da esercizio di competenza (EC=I-PC)	
						Previsioni definitive di cassa (CS)		Totale pagamenti (TP=PR+PC)		Fondo pluriennale vincolato (FPV))				Totale residui passivi da riportare (TR=EP+EC)	
TOTALE PdC 040401000					Trasferimenti correnti a Istituzioni Sociali Private	RS	16.437.891,36	PR	9.683.910,91	R	-174.419,55		EP	6.579.560,90	
						CP	9.593.626,84	PC	337.194,24	I	9.579.603,40	ECP	14.023,44	EC	9.242.409,16
						CS	22.521.133,11	TP	10.021.105,15	FPV				TR	15.821.970,06

**PdC 099905000**

**Rimborsi di parte corrente a Imprese di somme non dovute o incassate in eccesso**

13	01	1	099905000	H11736	ARMO - UTILIZZAZIONE DEL FONDO RELATIVO AL PAY BACK DELLE CASE FARMACEUTICHE § RIMBORSI DI PARTE CORRENTE A IMPRESE DI SOMME NON DOVUTE O INCASSATE IN ECCESSO	RS	40.614,19	PR		R				EP	40.614,19
						CP		PC		I		ECP		EC	
						CS		TP		FPV				TR	40.614,19
TOTALE PdC 099905000					Rimborsi di parte corrente a Imprese di somme non dovute o incassate in eccesso	RS	40.614,19	PR		R				EP	40.614,19
						CP		PC		I		ECP		EC	
						CS		TP		FPV				TR	40.614,19
TOTALE TITOLO 1					Spese correnti	RS	2.869.958.047,59	PR	2.050.777.341,28	R	-21.084.409,82			EP	798.096.296,49
						CP	10.811.398.918,19	PC	9.186.094.913,46	I	10.787.147.971,90	ECP	24.250.946,29	EC	1.601.053.058,44
						CS	11.613.667.486,86	TP	11.236.872.254,74	FPV				TR	2.399.149.354,93
TOTALE PROGRAMMA 01					Servizio sanitario regionale - finanziamento ordinario corrente per la garanzia dei LEA	RS	2.869.958.047,59	PR	2.050.777.341,28	R	-21.084.409,82			EP	798.096.296,49
						CP	10.811.398.918,19	PC	9.186.094.913,46	I	10.787.147.971,90	ECP	24.250.946,29	EC	1.601.053.058,44
						CS	11.613.667.486,86	TP	11.236.872.254,74	FPV				TR	2.399.149.354,93

**PROGRAMMA 04**

**Servizio sanitario regionale - ripiano di disavanzi sanitari relativi ad esercizi pregressi**

**TITOLO 1**

**Spese correnti**

**PdC 030210000**

**Consulenze**

13	04	1	030210000	T19601	ARMO - INTERVENTI FINANZIARI REGIONALI PER IL SISTEMA SANITARIO REGIONALE § Consulenze	RS		PR		R				EP	
						CP		PC		I		ECP		EC	
						CS		TP		FPV				TR	
TOTALE PdC 030210000					Consulenze	RS		PR		R				EP	
						CP		PC		I		ECP		EC	
						CS		TP		FPV				TR	

Miss.	Progr.	Titolo	PdC	Capit.	Denominazione	Residui passivi al 1/1/2016 (RS)	Pagamenti in c/residui (PR)	Riaccertamento residui (R)		Residui passivi da esercizi precedenti (EP=RS-PR+R)
						Previsioni definitive di competenza (CP)	Pagamenti in c/competenza (PC)	Impegni (I)	Economie di competenza (ECP=CP-I-FPV)	Residui passivi da esercizio di competenza (EC=I-PC)
						Previsioni definitive di cassa (CS)	Totale pagamenti (TP=PR+PC)	Fondo pluriennale vincolato (FPV))		Totale residui passivi da riportare (TR=EP+EC)

<b>PdC 030217000 Servizi finanziari</b>															
13	04	1	030217000	T19600	INTERVENTI FINANZIARI REGIONALI PER IL SISTEMA SANITARIO REGIONALE § Servizi finanziari	RS	2.197.499,62	PR	966.431,70	R				EP	1.231.067,92
						CP	6.350.000,00	PC	3.520.129,35	I	6.306.599,32	ECP	43.400,68	EC	2.786.469,97
						CS	8.547.499,62	TP	4.486.561,05	FPV				TR	4.017.537,89
<b>TOTALE PdC 030217000</b>					Servizi finanziari	RS	2.197.499,62	PR	966.431,70	R				EP	1.231.067,92
						CP	6.350.000,00	PC	3.520.129,35	I	6.306.599,32	ECP	43.400,68	EC	2.786.469,97
						CS	8.547.499,62	TP	4.486.561,05	FPV				TR	4.017.537,89

<b>PdC 030218000 Servizi sanitari</b>															
13	04	1	030218000	T19600	ARMO - INTERVENTI FINANZIARI REGIONALI PER IL SISTEMA SANITARIO REGIONALE § Servizi sanitari	RS		PR		R				EP	
						CP		PC		I		ECP		EC	
						CS		TP		FPV				TR	
<b>TOTALE PdC 030218000</b>					Servizi sanitari	RS		PR		R				EP	
						CP		PC		I		ECP		EC	
						CS		TP		FPV				TR	

<b>PdC 030299000 Altri servizi</b>															
13	04	1	030299000	H31504	SPESE A CARICO DELLA REGIONE PER IL FINANZIAMENTO DELLE EX GESTIONI LIQUIDATORIE - PER LA SOLA GESTIONE DEI RESIDUI § Altri servizi	RS		PR		R				EP	
						CP		PC		I		ECP		EC	
						CS		TP		FPV				TR	
<b>TOTALE PdC 030299000</b>					Altri servizi	RS		PR		R				EP	
						CP		PC		I		ECP		EC	
						CS		TP		FPV				TR	

<b>PdC 040102000 Trasferimenti correnti a Amministrazioni Locali</b>															
13	04	1	040102000	H31103	UTILIZZAZIONE DEL FINANZIAMENTO A CARICO DELLO STATO PER LA COPERTURA DELLA MAGGIORE SPESA SANITARIA § Trasferimenti correnti a Amministrazioni Locali	RS		PR		R				EP	
						CP		PC		I		ECP		EC	
						CS		TP		FPV				TR	



Miss.	Progr.	Titolo	PdC	Capit.	Denominazione	Residui passivi al 1/1/2016 (RS)		Pagamenti in c/residui (PR)		Riaccertamento residui (R)		Residui passivi da esercizi precedenti (EP=RS-PR+R)			
						Previsioni definitive di competenza (CP)		Pagamenti in c/competenza (PC)		Impegni (I)		Economie di competenza (ECP=CP-I-FPV)		Residui passivi da esercizio di competenza (EC=I-PC)	
						Previsioni definitive di cassa (CS)		Totale pagamenti (TP=PR+PC)		Fondo pluriennale vincolato (FPV))				Totale residui passivi da riportare (TR=EP+EC)	
13	04	1	040102000	H31104	UTILIZZAZIONE DELL'ASSEGNAZIONE DELLO STATO A TITOLO DI RIPIANO DEI DISAVANZI DELL'AZIENDA OSPEDALIERA POLICLINICO UMBERTO I § Trasferimenti correnti a Amministrazioni Locali	RS	19.173.000,00	PR		R			EP	19.173.000,00	
						CP		PC		I		ECP	EC		
						CS		TP		FPV		TR	19.173.000,00		
13	04	1	040102000	H31106	UTILIZZAZIONE DELL'ASSEGNAZIONE DELLO STATO A TITOLO DI RIPIANO DEL DISAVANZO SANITARIO REGIONALE DI CUI ALL'ART. 1, COMMA 278, LEGGE 266/2005 § Trasferimenti correnti a Amministrazioni Locali	RS		PR		R			EP		
						CP		PC		I		ECP	EC		
						CS		TP		FPV		TR			
13	04	1	040102000	H31107	UTILIZZAZIONE DELL'ASSEGNAZIONE DELLO STATO PER IL RIPIANO DEI DISAVANZI DEL S.S.N. PER IL PERIODO 2001-2005 (D.L. 23/07, CONVERTITO CON L. 64/07- DECRETO DI RIPARTO DEL 4/5/2007) § Trasferimenti correnti a Amministrazioni Locali	RS		PR		R			EP		
						CP		PC		I		ECP	EC		
						CS		TP		FPV		TR			
13	04	1	040102000	H31108	UTILIZZAZIONE DELLE ASSEGNAZIONI DELLO STATO PER DISAVANZI SANITARI § Trasferimenti correnti a Amministrazioni Locali	RS		PR		R			EP		
						CP		PC		I		ECP	EC		
						CS		TP		FPV		TR			
13	04	1	040102000	H31109	UTILIZZAZIONE DELL'ASSEGNAZIONE DELLO STATO A TITOLO DI RIPIANO DEL DISAVANZO SANITARIO REGIONALE DI CUI ALL'ART. 1, COMMA 796, LETT. B), LEGGE 296/2006 § Trasferimenti correnti a Amministrazioni Locali	RS	1.278.166,64	PR		R			EP	1.278.166,64	
						CP		PC		I		ECP	EC		
						CS		TP		FPV		TR	1.278.166,64		
13	04	1	040102000	H31110	ARMO - UTILIZZAZIONE DELL'ASSEGNAZIONE DELLO STATO PER IL RIPIANO DEI DISAVANZI DEL S.S.N. PER IL PERIODO 2001-2005 (D.L. 23/07, CONVERTITO CON L. 64/07- DECRETO DI RIPARTO DEL 4/5/2007) § Trasferimenti correnti a Amministrazioni Locali	RS		PR		R			EP		
						CP		PC		I		ECP	EC		
						CS		TP		FPV		TR			
13	04	1	040102000	H31111	UTILIZZAZIONE RISORSE FAS DESTINATE ALLA COPERTURA DEL DEBITO SANITARIO § Trasferimenti correnti a Amministrazioni Locali	RS	2.740.152,84	PR		R			EP	2.740.152,84	
						CP		PC		I		ECP	EC		
						CS	2.740.152,84	TP		FPV		TR	2.740.152,84		
13	04	1	040102000	H31112	RIALLOCAZIONE DI SOMME PERENTI NON RICOGNITE DERIVANTI DAL GETTITO DELLA MANOVRA FISCALE REGIONALE § TRASFERIMENTI CORRENTI A AMMINISTRAZIONI LOCALI	RS		PR		R			EP		
						CP		PC		I		ECP	EC		
						CS		TP		FPV		TR			

Miss.	Progr.	Titolo	PdC	Capit.	Denominazione	Residui passivi al 1/1/2016 (RS)		Pagamenti in c/residui (PR)		Riaccertamento residui (R)		Residui passivi da esercizi precedenti (EP=RS-PR+R)			
						Previsioni definitive di competenza (CP)		Pagamenti in c/competenza (PC)		Impegni (I)		Economie di competenza (ECP=CP-I-FPV)		Residui passivi da esercizio di competenza (EC=I-PC)	
						Previsioni definitive di cassa (CS)		Totale pagamenti (TP=PR+PC)		Fondo pluriennale vincolato (FPV))				Totale residui passivi da riportare (TR=EP+EC)	
13	04	1	040102000	H31501	UTILIZZAZIONE DEI MUTUI E PRESTITI A CARICO DELLA REGIONE PER IL FINANZIAMENTO DEI DISAVANZI DI GESTIONE DEL SERVIZIO SANITARIO § Trasferimenti correnti a Amministrazioni Locali	RS		PR		R		ECP	EP		
						CP		PC		I			EC		
						CS		TP		FPV			TR		
13	04	1	040102000	H31505	ARMO - SPESE A CARICO DELLA REGIONE PER IL FINANZIAMENTO DELLE EX GESTIONI LIQUIDATORIE (PER LA SOLA GESTIONE DEI RESIDUI) § Trasferimenti correnti a Amministrazioni Locali	RS		PR		R		ECP	EP		
						CP		PC		I			EC		
						CS		TP		FPV			TR		
13	04	1	040102000	H31550	UTILIZZAZIONE DELLE ENTRATE AGGIUNTIVE DI CUI ALL'ART. 1 COMMA 174 DELLA LEGGE 30 DICEMBRE 2004 N. 311 E SUCCESSIVE MODIFICAZIONI DESTINATE ALLA COPERTURA DEI DISAVANZI SANITARI § Trasferimenti correnti a Amministrazioni Locali	RS	514.676.352,94	PR	361.756.685,18	R			EP	152.919.667,76	
						CP	920.620.000,00	PC	775.877.171,52	I	854.830.570,00	ECP	65.789.430,00	EC	78.953.398,48
						CS	1.244.149.611,29	TP	1.137.633.856,70	FPV			TR	231.873.066,24	
13	04	1	040102000	H31553	RISORSE REGIONALI A COPERTURA DEI DISAVANZI SANITARI SINO AL 31/12/2005 - PER LA SOLA GESTIONE DEI RESIDUI § Trasferimenti correnti a Amministrazioni Locali	RS		PR		R		ECP	EP		
						CP		PC		I			EC		
						CS		TP		FPV			TR		
13	04	1	040102000	H31600	COPERTURA DISAVANZO SANITARIO 2006 - PER LA SOLA GESTIONE DEI RESIDUI § Trasferimenti correnti a Amministrazioni Locali	RS		PR		R		ECP	EP		
						CP		PC		I			EC		
						CS		TP		FPV			TR		
13	04	1	040102000	H31605	COPERTURA DISAVANZO SANITARIO 2007 (ART. 7, L.R. N. 26 DEL 29/12/2007) § Trasferimenti correnti a Amministrazioni Locali	RS		PR		R		ECP	EP		
						CP		PC		I			EC		
						CS		TP		FPV			TR		
13	04	1	040102000	H31606	COPERTURA DISAVANZI SANITARI 2008 E PREGRESSI - PER LA SOLA GESTIONE DEI RESIDUI § Trasferimenti correnti a Amministrazioni Locali	RS		PR		R		ECP	EP		
						CP		PC		I			EC		
						CS		TP		FPV			TR		
13	04	1	040102000	H31608	COPERTURA DISAVANZI SANITARI 2009, 2010 E 2011 § Trasferimenti correnti a Amministrazioni Locali	RS	1.883.897,58	PR		R		ECP	EP	1.883.897,58	
						CP		PC		I			EC		
						CS	1.883.897,58	TP		FPV			TR	1.883.897,58	

Miss.	Progr.	Titolo	PdC	Capit.	Denominazione	Residui passivi al 1/1/2016 (RS)		Pagamenti in c/residui (PR)		Riaccertamento residui (R)		Residui passivi da esercizi precedenti (EP=RS-PR+R)			
						Previsioni definitive di competenza (CP)		Pagamenti in c/competenza (PC)		Impegni (I)		Economie di competenza (ECP=CP-I-FPV)		Residui passivi da esercizio di competenza (EC=I-PC)	
						Previsioni definitive di cassa (CS)		Totale pagamenti (TP=PR+PC)		Fondo pluriennale vincolato (FPV))				Totale residui passivi da riportare (TR=EP+EC)	
13	04	1	040102000	H31610	RISORSE DESTINATE AI RIPIANI DEL DEBITO SANITARIO § Trasferimenti correnti a Amministrazioni Locali	RS	2.368.494,61	PR		R		EP	2.368.494,61		
						CP		PC		I		ECP	EC		
						CS	2.368.494,61	TP		FPV			TR	2.368.494,61	
13	04	1	040102000	H31612	COPERTURA DISAVANZO SANITARIO 2009 ATTRAVERSO L'UTILIZZO DELLE SANZIONI FISCALI DI CUI ALL'ARTICOLO 2, COMMA 86, DELLA LEGGE N. 191/2009 - PER LA SOLA GESTIONE DEI RESIDUI § Trasferimenti correnti a Amministrazioni Locali	RS		PR		R		EP			
						CP		PC		I		ECP	EC		
						CS		TP		FPV			TR		
13	04	1	040102000	H31613	COPERTURA DISAVANZO SANITARIO CON RISORSE REGIONALI § Trasferimenti correnti a Amministrazioni Locali	RS		PR		R		EP			
						CP		PC		I		ECP	EC		
						CS		TP		FPV			TR		
13	04	1	040102000	H31614	RISORSE DESTINATE AI RIPIANI DEL DEBITO SANITARIO DERIVANTI DALLE ANTICIPAZIONI DI LIQUIDITA' DEL MEF § Trasferimenti correnti a Amministrazioni Locali	RS		PR		R		EP			
						CP		PC		I		ECP	EC		
						CS		TP		FPV			TR		
13	04	1	040102000	H31900	SPESE PER LA COPERTURA DEI DISAVANZI DELLA SANITA' § Trasferimenti correnti a Amministrazioni Locali	RS		PR		R		EP			
						CP		PC		I		ECP	EC		
						CS		TP		FPV			TR		
13	04	1	040102000	T19603	ARMO - INTERVENTI FINANZIARI REGIONALI PER IL SISTEMA SANITARIO REGIONALE § Trasferimenti correnti a Amministrazioni Locali	RS		PR		R		EP			
						CP		PC		I		ECP	EC		
						CS		TP		FPV			TR		
13	04	1	040102000	T93616	RESIDUI PASSIVI PERENTI AGLI EFFETTI AMMINISTRATIVI (FONDI VINCOLATI CORRENTI) § Trasferimenti correnti a Amministrazioni Locali	RS	21.330.200,87	PR	21.176.633,87	R		EP	153.567,00		
						CP		PC		I		ECP	EC		
						CS	21.330.200,87	TP	21.176.633,87	FPV			TR	153.567,00	
TOTALE PdC 040102000						RS	563.450.265,48	PR	382.933.319,05	R		EP	180.516.946,43		
						CP	920.620.000,00	PC	775.877.171,52	I	854.830.570,00	ECP	65.789.430,00	EC	78.953.398,48
						CS	1.272.472.357,19	TP	1.158.810.490,57	FPV			TR	259.470.344,91	

**PdC 040301000 Trasferimenti correnti a imprese controllate**

Miss.	Progr.	Titolo	PdC	Capit.	Denominazione	Residui passivi al 1/1/2016 (RS)		Pagamenti in c/residui (PR)		Riaccertamento residui (R)		Residui passivi da esercizi precedenti (EP=RS-PR+R)			
						Previsioni definitive di competenza (CP)		Pagamenti in c/competenza (PC)		Impegni (I)		Economie di competenza (ECP=CP-I-FPV)		Residui passivi da esercizio di competenza (EC=I-PC)	
						Previsioni definitive di cassa (CS)		Totale pagamenti (TP=PR+PC)		Fondo pluriennale vincolato (FPV))				Totale residui passivi da riportare (TR=EP+EC)	
13	04	1	040301000	T19604	ARMO - INTERVENTI FINANZIARI REGIONALI PER IL SISTEMA SANITARIO REGIONALE § Trasferimenti correnti a imprese controllate	RS		PR		R		ECP	EP		
						CP		PC		I			EC		
						CS		TP		FPV			TR		
TOTALE PdC 040301000					Trasferimenti correnti a imprese controllate	RS		PR		R		ECP	EP		
						CP		PC		I			EC		
						CS		TP		FPV			TR		

**PdC 040399000 Trasferimenti correnti a altre imprese**

13	04	1	040399000	H31102	UTILIZZAZIONE DEL MUTUO A CARICO DELLO STATO PER IL FINANZIAMENTO DELLA MAGGIORE SPESA SANITARIA PER GLI ANNI 1992/1994 § Trasferimenti correnti a altre imprese	RS		PR		R			EP
						CP		PC		I		ECP	EC
						CS		TP		FPV			TR
13	04	1	040399000	H31506	ARMO - SPESE A CARICO DELLA REGIONE PER IL FINANZIAMENTO DELLE EX GESTIONI LIQUIDATORIE (PER LA SOLA GESTIONE DEI RESIDUI) § Trasferimenti correnti a altre imprese	RS		PR		R			EP
						CP		PC		I		ECP	EC
						CS		TP		FPV			TR
TOTALE PdC 040399000					Trasferimenti correnti a altre imprese	RS		PR		R			EP
						CP		PC		I		ECP	EC
						CS		TP		FPV			TR

**PdC 040401000 Trasferimenti correnti a Istituzioni Sociali Private**

13	04	1	040401000	T19605	ARMO - INTERVENTI FINANZIARI REGIONALI PER IL SISTEMA SANITARIO REGIONALE § Trasferimenti correnti a Istituzioni Sociali Private	RS		PR		R			EP
						CP		PC		I		ECP	EC
						CS		TP		FPV			TR
TOTALE PdC 040401000					Trasferimenti correnti a Istituzioni Sociali Private	RS		PR		R			EP
						CP		PC		I		ECP	EC
						CS		TP		FPV			TR

**PdC 070501000 Interessi passivi ad Amministrazioni Centrali su mutui e altri finanziamenti a medio lungo termine**

Miss.	Progr.	Titolo	PdC	Capit.	Denominazione	Residui passivi al 1/1/2016 (RS)		Pagamenti in c/residui (PR)		Riaccertamento residui (R)		Residui passivi da esercizi precedenti (EP=RS-PR+R)			
						Previsioni definitive di competenza (CP)		Pagamenti in c/competenza (PC)		Impegni (I)		Economie di competenza (ECP=CP-I-FPV)		Residui passivi da esercizio di competenza (EC=I-PC)	
						Previsioni definitive di cassa (CS)		Totale pagamenti (TP=PR+PC)		Fondo pluriennale vincolato (FPV))				Totale residui passivi da riportare (TR=EP+EC)	
13	04	1	070501000	T17405	QUOTA DI INTERESSI E SPESE SU MUTUI E PRESTITI A CARICO DELLA REGIONE PER IL FINANZIAMENTO DEI DISAVANZI SANITARI (SPESA OBBLIGATORIA) § Interessi passivi ad Amministrazioni Centrali su mutui e altri finanziamenti a medio lungo termine	RS		PR		R		ECP	0,10	EP	
						CP	162.902.892,00	PC	162.902.891,90	I	162.902.891,90			EC	
						CS	162.902.892,00	TP	162.902.891,90	FPV				TR	
13	04	1	070501000	T17406	QUOTA DI INTERESSI COMPRESA NELLA RATA DI AMMORTAMENTO RELATIVA ALL'ANTICIPAZIONE DI LIQUIDITA' CONCESSA AI SENSI DELL'ART. 3 DEL DECRETO LEGGE 8 APRILE 2013, N. 35 § INTERESSI PASSIVI AD AMMINISTRAZIONI CENTRALI SU MUTUI E ALTRI FINANZIAMENTI A MEDIO LUNGO TERMINE	RS		PR		R		ECP	0,07	EP	
						CP	26.120.043,00	PC	26.120.042,93	I	26.120.042,93			EC	
						CS	26.120.043,00	TP	26.120.042,93	FPV				TR	
13	04	1	070501000	T17407	QUOTA DI INTERESSI COMPRESA NELLA RATA DI AMMORTAMENTO RELATIVA ALL'ANTICIPAZIONE DI LIQUIDITA' CONCESSA AI SENSI DELL'ART.3 DEL D.L. 8 APRILE 2013, N. 35, E DELL'ART. 13, COMMA 6, DEL D.L. 31 AGOSTO 2013, N. 102 § INTERESSI PASSIVI AD AMMINISTRAZIONI CENTRALI SU MUTUI E ALTRI FINANZIAMENTI A MEDIO LUNGO TERMINE	RS		PR		R		ECP	0,64	EP	
						CP	19.931.472,00	PC	19.931.471,36	I	19.931.471,36			EC	
						CS	19.931.472,00	TP	19.931.471,36	FPV				TR	
13	04	1	070501000	T17408	QUOTA DI INTERESSI COMPRESA NELLA RATA DI AMMORTAMENTO RELATIVA ALL'ANTICIPAZIONE DI LIQUIDITA' CONCESSA AI SENSI DELL'ART.3 DEL D.L. 8 APRILE 2013, N. 35, E DELL'ART. 13, COMMA 6, DEL D.L. 31 AGOSTO 2013, N. 102 § INTERESSI PASSIVI AD AMMINISTRAZIONI CENTRALI SU MUTUI E ALTRI FINANZIAMENTI A MEDIO LUNGO TERMINE	RS		PR		R		ECP	0,49	EP	
						CP	30.345.915,00	PC	30.345.914,51	I	30.345.914,51			EC	
						CS	30.345.915,00	TP	30.345.914,51	FPV				TR	
13	04	1	070501000	T17409	QUOTA DI INTERESSI E SPESE COMPRESA NELLA RATA DI AMMORTAMENTO RELATIVA ALL'ANTICIPAZIONE DI LIQUIDITA' CONCESSA AI SENSI DEL DECRETO LEGGE 24 APRILE 2014, N. 66 § INTERESSI PASSIVI AD AMMINISTRAZIONI CENTRALI SU MUTUI E ALTRI FINANZIAMENTI A MEDIO LUNGO TERMINE	RS		PR		R		ECP	0,22	EP	
						CP	7.288.063,00	PC	7.288.062,78	I	7.288.062,78			EC	
						CS	7.288.063,00	TP	7.288.062,78	FPV				TR	
TOTALE PdC 070501000						RS		PR		R		ECP	1,52	EP	
						CP	246.588.385,00	PC	246.588.383,48	I	246.588.383,48			EC	
						CS	246.588.385,00	TP	246.588.383,48	FPV				TR	

**PdC 070504000 Interessi passivi su finanziamenti a medio lungo termine a Imprese**

Miss.	Progr.	Titolo	PdC	Capit.	Denominazione	Residui passivi al 1/1/2016 (RS)		Pagamenti in c/residui (PR)		Riaccertamento residui (R)		Residui passivi da esercizi precedenti (EP=RS-PR+R)			
						Previsioni definitive di competenza (CP)		Pagamenti in c/competenza (PC)		Impegni (I)		Economie di competenza (ECP=CP-I-FPV)		Residui passivi da esercizio di competenza (EC=I-PC)	
						Previsioni definitive di cassa (CS)		Totale pagamenti (TP=PR+PC)		Fondo pluriennale vincolato (FPV))				Totale residui passivi da riportare (TR=EP+EC)	
13	04	1	070504000	T17402	INTERESSI E SPESE SUL MUTUO CONTRATTO PER IL RIPIANAMENTO A CARICO DELLA REGIONE LAZIO DEL DEFICIT DELLA SPESA SANITARIA PER IL 1991 (SPESA OBBLIGATORIA) § INTERESSI PASSIVI SU FINANZIAMENTI A MEDIO LUNGO TERMINE A IMPRESE	RS		PR		R		EP			
						CP	36.000,00	PC	1.610,37	I	1.610,37	ECP	34.389,63		
						CS	36.000,00	TP	1.610,37	FPV			TR		
13	04	1	070504000	T17403	INTERESSI E SPESE SU MUTUI E PRESTITI A CARICO DELLA REGIONE PER IL FINANZIAMENTO DEI DISAVANZI DI GESTIONE DEL SERVIZIO SANITARIO (SPESA OBBLIGATORIA) § INTERESSI PASSIVI SU FINANZIAMENTI A MEDIO LUNGO TERMINE A IMPRESE	RS	0,32	PR		R		EP	0,32		
						CP	21.500.000,00	PC	19.290.400,40	I	19.290.400,40	ECP	2.209.599,60		
						CS	21.500.000,32	TP	19.290.400,40	FPV			TR		
13	04	1	070504000	T17404	INTERESSI E SPESE SULLE ANTICIPAZIONI DELLE RISORSE FINANZIARIE PER LA COPERTURA DEI DISAVANZI SANITARI (SPESA OBBLIGATORIA) § INTERESSI PASSIVI SU FINANZIAMENTI A MEDIO LUNGO TERMINE A IMPRESE	RS		PR		R		EP			
						CP		PC		I		ECP	EC		
						CS		TP		FPV			TR		
13	04	1	070504000	T19607	ARMO - INTEGRAZIONE DEL FONDO SANITARIO REGIONALE PER IL PAGAMENTO DEI CANONI DI LOCAZIONE DI CUI AL COMMA 11 DELL'ART. 8 DELLA L.R. 16/2001 (SPESA OBBLIGATORIA) § Interessi passivi su finanziamenti a medio lungo termine a Imprese	RS		PR		R		EP			
						CP	55.320.000,00	PC	55.317.215,00	I	55.317.215,00	ECP	2.785,00		
						CS	55.320.000,00	TP	55.317.215,00	FPV			TR		
TOTALE PdC 070504000						RS	0,32	PR		R		EP	0,32		
						CP	76.856.000,00	PC	74.609.225,77	I	74.609.225,77	ECP	2.246.774,23	EC	
						CS	76.856.000,32	TP	74.609.225,77	FPV				TR	0,32
<b>PdC 070601000 Interessi su derivati</b>															
13	04	1	070601000	T13409	INTERESSI PASSIVI DA DERIVATI - FLUSSI NETTI IN USCITA ED IMPORTI PER CHIUSURA ANTICIPATA DI OPERAZIONI IN ESSERE § Interessi su derivati	RS		PR		R		EP			
						CP	50.000,00	PC	43.458,86	I	43.458,87	ECP	6.541,13		
						CS	50.000,00	TP	43.458,86	FPV			TR		
TOTALE PdC 070601000						RS		PR		R		EP			
						CP	50.000,00	PC	43.458,86	I	43.458,87	ECP	6.541,13	EC	0,01
						CS	50.000,00	TP	43.458,86	FPV				TR	0,01

Miss.	Progr.	Titolo	PdC	Capit.	Denominazione	Residui passivi al 1/1/2016 (RS)		Pagamenti in c/residui (PR)		Riaccertamento residui (R)		Residui passivi da esercizi precedenti (EP=RS-PR+R)			
						Previsioni definitive di competenza (CP)		Pagamenti in c/competenza (PC)		Impegni (I)		Economie di competenza (ECP=CP-I-FPV)		Residui passivi da esercizio di competenza (EC=I-PC)	
						Previsioni definitive di cassa (CS)		Totale pagamenti (TP=PR+PC)		Fondo pluriennale vincolato (FPV))				Totale residui passivi da riportare (TR=EP+EC)	
TOTALE TITOLO 1					Spese correnti	RS	565.647.765,42	PR	383.899.750,75	R		EP	181.748.014,67		
						CP	1.250.464.385,00	PC	1.100.638.368,98	I	1.182.378.237,44	ECP	68.086.147,56		
						CS	1.604.514.242,13	TP	1.484.538.119,73	FPV		EC	81.739.868,46		
												TR	263.487.883,13		

**TITOLO 2**
**Spese in conto capitale**
**PdC 030102000**
**Contributi agli investimenti a Amministrazioni Locali**

13	04	2	030102000	H32101	UTILIZZAZIONE RISORSE DESTINATE ALLA COPERTURA DEL DEBITO SANITARIO § Contributi agli investimenti a Amministrazioni Locali	RS		PR		R		ECP		EP	
						CP		PC		I				EC	
						CS		TP		FPV				TR	
13	04	2	030102000	H32501	SPESE A CARICO DELLA REGIONE PER IL FINANZIAMENTO DELLE EX GESTIONI LIQUIDATORIE - RIALLOCAZIONE STANZIAMENTO. § Contributi agli investimenti a Amministrazioni Locali	RS	39.400,06	PR		R		ECP		EP	39.400,06
						CP		PC		I				EC	
						CS	115,05	TP		FPV				TR	39.400,06
TOTALE PdC 030102000					Contributi agli investimenti a Amministrazioni Locali	RS	39.400,06	PR		R		ECP		EP	39.400,06
						CP		PC		I				EC	
						CS	115,05	TP		FPV				TR	39.400,06

**PdC 030303000**
**Contributi agli investimenti a altre Imprese**

13	04	2	030303000	H32502	ARMO - SPESE A CARICO DELLA REGIONE PER IL FINANZIAMENTO DELLE EX GESTIONI LIQUIDATORIE - RIALLOCAZIONE STANZIAMENTO. § Contributi agli investimenti a altre Imprese	RS		PR		R		ECP		EP	
						CP		PC		I				EC	
						CS		TP		FPV				TR	
TOTALE PdC 030303000					Contributi agli investimenti a altre Imprese	RS		PR		R		ECP		EP	
						CP		PC		I				EC	
						CS		TP		FPV				TR	

**PdC 042102000**
**Altri trasferimenti in conto capitale n.a.c. a Amministrazioni Locali**

Miss.	Progr.	Titolo	PdC	Capit.	Denominazione	Residui passivi al 1/1/2016 (RS)		Pagamenti in c/residui (PR)		Riaccertamento residui (R)		Residui passivi da esercizi precedenti (EP=RS-PR+R)			
						Previsioni definitive di competenza (CP)		Pagamenti in c/competenza (PC)		Impegni (I)		Economie di competenza (ECP=CP-I-FPV)		Residui passivi da esercizio di competenza (EC=I-PC)	
						Previsioni definitive di cassa (CS)		Totale pagamenti (TP=PR+PC)		Fondo pluriennale vincolato (FPV))				Totale residui passivi da riportare (TR=EP+EC)	
13	04	2	042102000	H32104	UTILIZZAZIONE DELLE RISORSE DERIVANTI DA ANTICIPAZIONE DI LIQUIDITA' AI SENSI DELL'ART. 3 DEL DECRETO LEGGE 8 APRILE 2013, N. 35, DESTINATA ALLA COPERTURA DEGLI AMMORTAMENTI NON STERILIZZATI § Altri trasferimenti in conto capitale n.a.c. a Amministrazioni Locali	RS CP CS	119.717.515,63	PR PC TP		R I FPV		ECP	EP EC TR	119.717.515,63  119.717.515,63	
TOTALE PdC 042102000					Altri trasferimenti in conto capitale n.a.c. a Amministrazioni Locali	RS CP CS	119.717.515,63	PR PC TP		R I FPV		ECP	EP EC TR	119.717.515,63  119.717.515,63	
TOTALE TITOLO 2					Spese in conto capitale	RS CP CS	119.756.915,69  115,05	PR PC TP		R I FPV		ECP	EP EC TR	119.756.915,69  119.756.915,69	

#### TITOLO 4

#### Rimborso Prestiti

##### PdC 030101000

##### Rimborso Mutui e altri finanziamenti a medio lungo termine ad Amministrazioni Centrali

13	04	4	030101000	T15404	QUOTA DI CAPITALE COMPRESA NELLA RATA DI AMMORTAMENTO DEI PRESTITI A CARICO DELLA REGIONE PER LA COPERTURA DEI DISAVANZI SANITARI (PIANO DI RIENTRO SANITARIO) - SPESA OBBLIGATORIA § RIMBORSO MUTUI E ALTRI FINANZIAMENTI A MEDIO LUNGO TERMINE AD AMMINISTRAZIONI CENTRALI	RS CP CS		PR PC TP		R I FPV			EP EC TR	
							171.282.122,41		93.080.529,71		93.080.529,71	ECP	78.201.592,70	
							171.282.122,41		93.080.529,71	FPV				
13	04	4	030101000	T15405	QUOTA DI CAPITALE COMPRESA NELLA RATA DI AMMORTAMENTO RELATIVA ALL'ANTICIPAZIONE DI LIQUIDITA' CONCESSA AI SENSI DELL'ART. 3 DEL DECRETO LEGGE 8 APRILE 2013, N. 35 § RIMBORSO MUTUI E ALTRI FINANZIAMENTI A MEDIO LUNGO TERMINE AD AMMINISTRAZIONI CENTRALI	RS CP CS		PR PC TP		R I FPV			EP EC TR	
							17.842.286,00		17.842.285,13		17.842.285,13	ECP	0,87	
							17.842.286,00		17.842.285,13	FPV				
13	04	4	030101000	T15406	QUOTA DI CAPITALE COMPRESA NELLA RATA DI AMMORTAMENTO RELATIVA ALL'ANTICIPAZIONE DI LIQUIDITA' CONCESSA AI SENSI DELL'ART.3 DEL D.L. 8 APRILE 2013, N. 35, E DELL'ART. 13, COMMA 6, DEL D.L. 31 AGOSTO 2013, N. 102 § RIMBORSO MUTUI E ALTRI FINANZIAMENTI A MEDIO LUNGO TERMINE AD AMMINISTRAZIONI CENTRALI	RS CP CS		PR PC TP		R I FPV			EP EC TR	
							14.284.175,00		14.284.174,71		14.284.174,71	ECP	0,29	
							14.284.175,00		14.284.174,71	FPV				



Miss.	Progr.	Titolo	PdC	Capit.	Denominazione	Residui passivi al 1/1/2016 (RS)		Pagamenti in c/residui (PR)		Riaccertamento residui (R)		Residui passivi da esercizi precedenti (EP=RS-PR+R)			
						Previsioni definitive di competenza (CP)		Pagamenti in c/competenza (PC)		Impegni (I)		Economie di competenza (ECP=CP-I-FPV)		Residui passivi da esercizio di competenza (EC=I-PC)	
						Previsioni definitive di cassa (CS)		Totale pagamenti (TP=PR+PC)		Fondo pluriennale vincolato (FPV))				Totale residui passivi da riportare (TR=EP+EC)	
13	04	4	030101000	T15407	QUOTA DI CAPITALE COMPRESA NELLA RATA DI AMMORTAMENTO RELATIVA ALL'ANTICIPAZIONE DI LIQUIDITA' CONCESSA AI SENSI DELL'ART.3 DEL D.L. 8 APRILE 2013, N. 35, E DELL'ART. 13, COMMA 6, DEL D.L. 31 AGOSTO 2013, N. 102 § RIMBORSO MUTUI E ALTRI FINANZIAMENTI A MEDIO LUNGO TERMINE AD AMMINISTRAZIONI CENTRALI	RS		PR		R		ECP		EP	
						CP	43.369.154,00	PC	43.369.153,26	I	43.369.153,26		0,74	EC	
						CS	43.369.154,00	TP	43.369.153,26	FPV				TR	
13	04	4	030101000	T15408	QUOTA DI CAPITALE COMPRESA NELLA RATA DI AMMORTAMENTO RELATIVA ALL'ANTICIPAZIONE DI LIQUIDITA' CONCESSA AI SENSI DEL DECRETO LEGGE 24 APRILE 2014, N. 66 § RIMBORSO MUTUI E ALTRI FINANZIAMENTI A MEDIO LUNGO TERMINE AD AMMINISTRAZIONI CENTRALI	RS		PR		R		ECP		EP	
						CP	19.115.836,00	PC	19.115.835,36	I	19.115.835,36		0,64	EC	
						CS	19.115.836,00	TP	19.115.835,36	FPV				TR	
TOTALE PdC 030101000					Rimborso Mutui e altri finanziamenti a medio lungo termine ad Amministrazioni Centrali	RS		PR		R		ECP		EP	
						CP	265.893.573,41	PC	187.691.978,17	I	187.691.978,17		78.201.595,24	EC	
						CS	265.893.573,41	TP	187.691.978,17	FPV				TR	

**PdC 030104000 Rimborso Mutui e altri finanziamenti a medio lungo termine a Imprese**

13	04	4	030104000	H31552	ONERE ANNUALE COPERTURA DISAVANZO SANITARIO 2001 § RIMBORSO MUTUI E ALTRI FINANZIAMENTI A MEDIO LUNGO TERMINE A IMPRESE	RS	61,08	PR		R		ECP		EP	61,08
						CP		PC		I				EC	
						CS	61,08	TP		FPV				TR	61,08
13	04	4	030104000	T15402	QUOTA CAPITALE RATA AMMORTAMENTO MUTUO PER RIPIANAMENTO A CARICO DELLA REGIONE LAZIO DEL DEFICIT DELLA SPESA SANITARIA PER IL 1991 (SPESA OBBLIGATORIA) § RIMBORSO MUTUI E ALTRI FINANZIAMENTI A MEDIO LUNGO TERMINE A IMPRESE	RS		PR		R		ECP		EP	
						CP	12.552.075,00	PC	12.552.067,38	I	12.552.067,38		7,62	EC	
						CS	12.552.075,00	TP	12.552.067,38	FPV				TR	
13	04	4	030104000	T15403	QUOTA CAPITALE RATA AMMORTAMENTO MUTUI E PRESTITI A CARICO DELLA REGIONE PER IL FINANZIAMENTO DEI DISAVANZI DI GESTIONE DEL SERVIZIO SANITARIO (SPESA OBBLIGATORIA) § RIMBORSO MUTUI E ALTRI FINANZIAMENTI A MEDIO LUNGO TERMINE A IMPRESE	RS	0,22	PR		R		ECP		EP	0,22
						CP	25.822.845,00	PC	25.822.844,96	I	25.822.844,96		0,04	EC	
						CS	25.822.845,22	TP	25.822.844,96	FPV				TR	0,22

Miss.	Progr.	Titolo	PdC	Capit.	Denominazione	Residui passivi al 1/1/2016 (RS)		Pagamenti in c/residui (PR)		Riaccertamento residui (R)		Residui passivi da esercizi precedenti (EP=RS-PR+R)			
						Previsioni definitive di competenza (CP)		Pagamenti in c/competenza (PC)		Impegni (I)		Economie di competenza (ECP=CP-I-FPV)		Residui passivi da esercizio di competenza (EC=I-PC)	
						Previsioni definitive di cassa (CS)		Totale pagamenti (TP=PR+PC)		Fondo pluriennale vincolato (FPV))				Totale residui passivi da riportare (TR=EP+EC)	
13	04	4	030104000	T19602	INTEGRAZIONE DEL FONDO SANITARIO REGIONALE PER IL PAGAMENTO DEI CANONI DI LOCAZIONE DI CUI AL COMMA 11 DELL'ART. 8 DELLA L.R. 16/2001 (SPESA OBBLIGATORIA) § Rimborsio Mutui e altri finanziamenti a medio lungo termine a Imprese	RS		PR		R		ECP		EP	
						CP	33.972.000,00	PC	33.971.110,00	I	33.971.110,00		890,00	EC	
						CS	33.972.000,00	TP	33.971.110,00	FPV				TR	
<b>TOTALE PdC 030104000</b>						RS	61,30	PR		R				EP	61,30
<b>TOTALE TITOLO 4</b>						CP	72.346.920,00	PC	72.346.022,34	I	72.346.022,34	ECP	897,66	EC	
<b>TOTALE PROGRAMMA 04</b>						CS	72.346.981,30	TP	72.346.022,34	FPV				TR	61,30
<b>TOTALE TITOLO 4</b>						RS	61,30	PR		R				EP	61,30
<b>TOTALE PROGRAMMA 04</b>						CP	338.240.493,41	PC	260.038.000,51	I	260.038.000,51	ECP	78.202.492,90	EC	
<b>TOTALE TITOLO 4</b>						CS	338.240.554,71	TP	260.038.000,51	FPV				TR	61,30
<b>TOTALE PROGRAMMA 04</b>						RS	<b>685.404.742,41</b>	PR	<b>383.899.750,75</b>	R				EP	<b>301.504.991,66</b>
<b>TOTALE TITOLO 4</b>						CP	<b>1.588.704.878,41</b>	PC	<b>1.360.676.369,49</b>	I	<b>1.442.416.237,95</b>	ECP	<b>146.288.640,46</b>	EC	<b>81.739.868,46</b>
<b>TOTALE PROGRAMMA 04</b>						CS	<b>1.942.754.911,89</b>	TP	<b>1.744.576.120,24</b>	FPV				TR	<b>383.244.860,12</b>

**PROGRAMMA 05**

**Servizio sanitario regionale - investimenti sanitari**

**TITOLO 2**

**Spese in conto capitale**

**PdC 020107000**

**Hardware**

13	05	2	020107000	H22546	ARMO - PROGRAMMA STRAORDINARIO DI AMMODERNAMENTO TECNOLOGICO E DI INTERVENTI IN C/CAPITALE DEL PATRIMONIO DELLE AZIENDE SANITARIE E IRCCS PUBBLICI - ART. 19 COMMA 10 L.R. N. 27/06 § HARDWARE	RS		PR		R				EP	
						CP	268.400,00	PC		I	268.400,00	ECP		EC	268.400,00
						CS	268.400,00	TP		FPV				TR	268.400,00
<b>TOTALE PdC 020107000</b>						RS		PR		R				EP	
<b>TOTALE TITOLO 2</b>						CP	268.400,00	PC		I	268.400,00	ECP		EC	268.400,00
<b>TOTALE PROGRAMMA 05</b>						CS	268.400,00	TP		FPV				TR	268.400,00

**PdC 020109000**

**Beni immobili**

13	05	2	020109000	H22102	UTILIZZAZIONE DEL FINANZIAMENTO DI CUI ALL'ART. 20 L. 67/1988 PER L'EDILIZIA SANITARIA - SECONDA FASE § Beni immobili	RS	30.858,60	PR		R				EP	30.858,60
						CP	8.239,94	PC		I		ECP	8.239,94	EC	
						CS	8.239,94	TP		FPV				TR	30.858,60

Miss.	Progr.	Titolo	PdC	Capit.	Denominazione	Residui passivi al 1/1/2016 (RS)		Pagamenti in c/residui (PR)		Riaccertamento residui (R)		Residui passivi da esercizi precedenti (EP=RS-PR+R)			
						Previsioni definitive di competenza (CP)		Pagamenti in c/competenza (PC)		Impegni (I)		Economie di competenza (ECP=CP-I-FPV)		Residui passivi da esercizio di competenza (EC=I-PC)	
						Previsioni definitive di cassa (CS)		Totale pagamenti (TP=PR+PC)		Fondo pluriennale vincolato (FPV))				Totale residui passivi da riportare (TR=EP+EC)	
13	05	2	020109000	H22542	FONDO PER LA MESSA IN SICUREZZA E CONFORMITA' DELLE AREE PER L'ATTEGGIO E IL DECOLLO DI ELICOTTERI ADIBITI AD OPERAZIONI DI EMERGENZA MEDICA HEMS E PER LA REALIZZAZIONE DI NUOVE STRUTTURE - L.R. N. 11/2014 § BENI IMMOBILI	RS		PR		R		ECP		EP	
						CP		PC		I				EC	
						CS		TP		FPV				TR	
13	05	2	020109000	T82602	SOMME RADIATE DA RE-ISCRIVERE IN BILANCIO (FONDI REGIONALI IN CONTO CAPITALE)§ BENI IMMOBILI	RS	2.547.830,52	PR	2.547.830,52	R		ECP		EP	
						CP		PC		I				EC	
						CS	2.547.830,52	TP	2.547.830,52	FPV				TR	
13	05	2	020109000	T92606	RESIDUI PASSIVI PERENTI AGLI EFFETTI AMMINISTRATIVI (FONDI REGIONALI IN CAPITALE) § Beni immobili	RS	8.280.836,00	PR	8.064.782,25	R		ECP		EP	216.053,75
						CP		PC		I				EC	
						CS	8.280.836,00	TP	8.064.782,25	FPV				TR	216.053,75
TOTALE PdC 020109000					Beni immobili	RS	10.859.525,12	PR	10.612.612,77	R				EP	246.912,35
						CP	8.239,94	PC		I		ECP	8.239,94	EC	
						CS	10.836.906,46	TP	10.612.612,77	FPV				TR	246.912,35

**PdC 020199000 Altri beni materiali**

13	05	2	020199000	C14107	FINANZIAMENTO DEL PROGETTO COD. E 02-16 CONCERNENTE "SERVIZIO DI SORVEGLIANZA EPIDEMIOLOGICA (ROMA E LAZIO). ADEGUAMENTO DELLE STRUTTURE DELL' OSSERVATORIO EPIDEMIOLOGICO REGIONALE E REALIZZAZIONE DI UN SISTEMA INFORMATIVO DI CONTROLLO" § Altri beni materiali	RS		PR		R				EP	
						CP		PC		I		ECP		EC	
						CS		TP		FPV				TR	
TOTALE PdC 020199000					Altri beni materiali	RS		PR		R				EP	
						CP		PC		I		ECP		EC	
						CS		TP		FPV				TR	

**PdC 020302000 Software**

13	05	2	020302000	H22107	UTILIZZAZIONE DELL'ASSEGNAZIONE DELLO STATO PER L'INFORMATIZZAZIONE DEL SERVIZIO SANITARIO § Software	RS		PR		R				EP	
						CP		PC		I		ECP		EC	
						CS		TP		FPV				TR	

Miss.	Progr.	Titolo	PdC	Capit.	Denominazione	Residui passivi al 1/1/2016 (RS)		Pagamenti in c/residui (PR)		Riaccertamento residui (R)		Residui passivi da esercizi precedenti (EP=RS-PR+R)			
						Previsioni definitive di competenza (CP)		Pagamenti in c/competenza (PC)		Impegni (I)		Economie di competenza (ECP=CP-I-FPV)		Residui passivi da esercizio di competenza (EC=I-PC)	
						Previsioni definitive di cassa (CS)		Totale pagamenti (TP=PR+PC)		Fondo pluriennale vincolato (FPV))				Totale residui passivi da riportare (TR=EP+EC)	
13	05	2	020302000	H22122	UTILIZZAZIONE DELL'ASSEGNAZIONE FONDI DELLO STATO - DIGIT PA PER LA REALIZZAZIONE DEL PROGETTO LAZIO ESCAPE § Software	RS	1.295.672,71	PR	300.000,00	R		EP	995.672,71		
						CP		PC		I	ECP	EC			
						CS	300.000,00	TP	300.000,00	FPV		TR	995.672,71		
13	05	2	020302000	H22543	ARMO - PROGRAMMA STRAORDINARIO DI AMMODERNAMENTO TECNOLOGICO E DI INTERVENTI IN C/CAPITALE DEL PATRIMONIO DELLE AZIENDE SANITARIE E IRCCS PUBBLICI - ART. 19 COMMA 10 L.R. N. 27/06 § SOFTWARE	RS		PR		R		EP			
						CP	374.513,16	PC		I	319.640,00	ECP	54.873,16		
						CS	374.513,16	TP		FPV		TR	319.640,00		
13	05	2	020302000	H22547	ARMO - SPESE PER LA RIQUALIFICAZIONE DI REPARTI E SERVIZI SANITARI CON FONDI PROVENIENTI DAL RECUPERO DELL'EVASIONE FISCALE § SOFTWARE	RS		PR		R		EP			
						CP	80.000,00	PC		I	ECP	EC	80.000,00		
						CS	80.000,00	TP		FPV		TR			
TOTALE PdC 020302000					Software	RS	1.295.672,71	PR	300.000,00	R		EP	995.672,71		
						CP	454.513,16	PC		I	319.640,00	ECP	134.873,16		
						CS	754.513,16	TP	300.000,00	FPV		TR	1.315.312,71		

**PdC 030101000 Contributi agli investimenti a Amministrazioni Centrali**

13	05	2	030101000	H22537	INTERVENTI DI CUI AL CONTRATTO MULTISERVIZIO TECNOLOGICO E FORNITURA DI VETTORI ENERGETICI - L.R. 24.12.2008, N. 31, ART. 37 § Contributi agli investimenti a Amministrazioni Centrali	RS	15.579.243,57	PR		R		EP	15.579.243,57
						CP		PC		I	ECP	EC	
						CS	91.715,32	TP		FPV		TR	15.579.243,57
TOTALE PdC 030101000					Contributi agli investimenti a Amministrazioni Centrali	RS	15.579.243,57	PR		R		EP	15.579.243,57
						CP		PC		I	ECP	EC	
						CS	91.715,32	TP		FPV		TR	15.579.243,57

**PdC 030102000 Contributi agli investimenti a Amministrazioni Locali**

13	05	2	030102000	C22537	CONTRIBUTO REGIONALE PER LA RICERCA E PER LA DIDATTICA DEI POLICLINICI UNIVERSITARI - PARTE CAPITALE (L.R. N. 14/2008, ART. 1 COMMA 12) § Contributi agli investimenti a Amministrazioni Locali	RS	15.000.000,00	PR		R		EP	15.000.000,00
						CP		PC		I	ECP	EC	
						CS		TP		FPV		TR	15.000.000,00

Miss.	Progr.	Titolo	PdC	Capit.	Denominazione	Residui passivi al 1/1/2016 (RS)		Pagamenti in c/residui (PR)		Riaccertamento residui (R)		Residui passivi da esercizi precedenti (EP=RS-PR+R)			
						Previsioni definitive di competenza (CP)		Pagamenti in c/competenza (PC)		Impegni (I)		Economie di competenza (ECP=CP-I-FPV)		Residui passivi da esercizio di competenza (EC=I-PC)	
						Previsioni definitive di cassa (CS)		Totale pagamenti (TP=PR+PC)		Fondo pluriennale vincolato (FPV))				Totale residui passivi da riportare (TR=EP+EC)	
13	05	2	030102000	H22103	FONDO REGIONALE PER L'EDILIZIA SANITARIA § Contributi agli investimenti a Amministrazioni Locali	RS	138.585.014,98	PR	34.361.902,51	R	-20.000.000,00	ECP	4.489.530,87	EP	84.223.112,47
						CP	32.582.843,63	PC	50.696,37	I	28.093.312,76			EC	28.042.616,39
						CS	66.911.803,58	TP	34.412.598,88	FPV				TR	112.265.728,86
13	05	2	030102000	H22104	SPESE DI INVESTIMENTO NEL CAMPO DELLA ASSISTENZA SANITARIA GRAVANTI SUL FONDO SANITARIO - FONDI VINCOLATI(L. 833/78) § Contributi agli investimenti a Amministrazioni Locali	RS		PR		R		ECP		EP	
						CP		PC		I				EC	
						CS		TP		FPV				TR	
13	05	2	030102000	H22105	ARMO - UTILIZZAZIONE DEL FINANZIAMENTO DI CUI ALL'ART. 20 L. 67/1988 PER L'EDILIZIA SANITARIA - SECONDA FASE § Contributi agli investimenti a Amministrazioni Locali	RS	1.194.450,03	PR	1.193.450,03	R		ECP	724.023,14	EP	1.000,00
						CP	12.526.403,57	PC	8.661.512,82	I	11.802.380,43			EC	3.140.867,61
						CS	13.332.414,18	TP	9.854.962,85	FPV				TR	3.141.867,61
13	05	2	030102000	H22110	UTILIZZAZIONE DELL'ASSEGNAZIONE STATALE IN MATERIA DI PRELIEVI E TRAPIANTI AI SENSI DELLA LEGGE 1.4.1999, N. 91 § Contributi agli investimenti a Amministrazioni Locali	RS	588.636,34	PR	572.500,00	R		ECP	2.744,32	EP	16.136,34
						CP	2.744,32	PC		I				EC	
						CS	575.244,32	TP	572.500,00	FPV				TR	16.136,34
13	05	2	030102000	H22111	UTILIZZAZIONE ASSEGNAZIONE QUOTA FSN 1991 C/CAPITALE (DEL CIPE 31.1.92) § Contributi agli investimenti a Amministrazioni Locali	RS		PR		R		ECP		EP	
						CP		PC		I				EC	
						CS		TP		FPV				TR	
13	05	2	030102000	H22112	UTILIZZAZIONE ASSEGNAZIONE QUOTA FSN 1990 C/CAPITALE (DEL CIPE 20.12.1991) § Contributi agli investimenti a Amministrazioni Locali	RS		PR		R		ECP		EP	
						CP		PC		I				EC	
						CS		TP		FPV				TR	
13	05	2	030102000	H22113	UTILIZZAZIONE ASSEGNAZIONE QUOTA FSN ANNO 1990 C/CAPITALE PER I PROGRAMMI MATERNO-INFANTILE E MALATTIE CARDIOVASCOLARI (DEL. CIPE 4.12.1990) § Contributi agli investimenti a Amministrazioni Locali	RS		PR		R		ECP		EP	
						CP		PC		I				EC	
						CS		TP		FPV				TR	

Miss.	Progr.	Titolo	PdC	Capit.	Denominazione	Residui passivi al 1/1/2016 (RS)		Pagamenti in c/residui (PR)		Riaccertamento residui (R)		Residui passivi da esercizi precedenti (EP=RS-PR+R)			
						Previsioni definitive di competenza (CP)		Pagamenti in c/competenza (PC)		Impegni (I)		Economie di competenza (ECP=CP-I-FPV)		Residui passivi da esercizio di competenza (EC=I-PC)	
						Previsioni definitive di cassa (CS)		Totale pagamenti (TP=PR+PC)		Fondo pluriennale vincolato (FPV))				Totale residui passivi da riportare (TR=EP+EC)	
13	05	2	030102000	H22114	UTILIZZAZIONE DELL'ASSEGNAZIONE DELLO STATO DELLE RISORSE PER LA PROGETTAZIONE DI CUI AL D.M. 15.9.1999 RECANTE "CRITERI, MODALITA' E TERMINI PER LA ELABORAZIONE E LA PRESENTAZIONE DEI PROGETTI AI SENSI DELL'ART. 71, COMMA 2, DELLA LEGGE 23.12.1998 N. 448" § Contributi agli investimenti a Amministrazioni Locali	RS		PR		R		ECP		EP	
						CP		PC		I				EC	
						CS		TP		FPV				TR	
13	05	2	030102000	H22116	UTILIZZAZIONE DELLE ASSEGNAZIONI DELLO STATO PER LA REALIZZAZIONE DI STRUTTURE SANITARIE PER L'ATTIVITA' LIBERO-PROFESSIONALE INTRAMURARIA AI SENSI DELL'ART. 1 DEL DLGS 28.7.2000, N. 254 § Contributi agli investimenti a Amministrazioni Locali	RS	693.146,36	PR	274.949,98	R		ECP		EP	418.196,38
						CP	4.956.723,58	PC	1.117.550,99	I	1.396.766,26		3.559.957,32	EC	279.215,27
						CS	4.963.014,92	TP	1.392.500,97	FPV				TR	697.411,65
13	05	2	030102000	H22117	UTILIZZAZIONE DELL'ASSEGNAZIONE DELLO STATO DELLE RISORSE DI CUI AL PROGRAMMA NAZIONALE PER LA REALIZZAZIONE DI STRUTTURE PER LE CURE PALLIATIVE (LEGGE 39/99) § Contributi agli investimenti a Amministrazioni Locali	RS		PR		R		ECP		EP	
						CP	596.734,99	PC		I			596.734,99	EC	
						CS	596.734,99	TP		FPV				TR	
13	05	2	030102000	H22118	UTILIZZAZIONE DELL'ASSEGNAZIONE STATALE PER IL POTENZIAMENTO DELLE STRUTTURE DI RADIOTERAPIA - ART. 28, COMMA 12, DELLA LEGGE 23.12.99 N.488 § Contributi agli investimenti a Amministrazioni Locali	RS		PR		R		ECP		EP	
						CP	904.606,33	PC		I			904.606,33	EC	
						CS	904.606,33	TP		FPV				TR	
13	05	2	030102000	H22123	UTILIZZAZIONE DELLE ASSEGNAZIONI DA PARTE DELLO STATO DI RISORSE PREVISTE DALL'ART. 3-TER, COMMA 6, DEL D.L. 22/12/2011, N. 211, CONVERTITO CON LEGGE 17/02/2012, N. 9, PER IL FINANZIAMENTO DEGLI ONERI CONNESSI ALLA REALIZZAZIONE E ALLA RICONVERSIONE DI STRUTTURE SANITARIE EXTRA OSPEDALIERE PER IL SUPERAMENTO DEGLI OSPEDALI PSICHIATRICI GIUDIZIARI (OPG) § CONTRIBUTI AGLI INVESTIMENTI A AMMINISTRAZIONI LOCALI	RS		PR		R		ECP		EP	
						CP		PC		I				EC	
						CS		TP		FPV				TR	
13	05	2	030102000	H22124	UTILIZZAZIONE DELLE SOMME DERIVANTI DAI RECUPERI RELATIVI ALL'EDILIZIA SANITARIA DI CUI AI FONDI EX ARTICOLO 20 DELLA LEGGE N. 67/88 § CONTRIBUTI AGLI INVESTIMENTI A AMMINISTRAZIONI LOCALI	RS		PR		R		ECP		EP	
						CP		PC		I				EC	
						CS		TP		FPV				TR	

Miss.	Progr.	Titolo	PdC	Capit.	Denominazione	Residui passivi al 1/1/2016 (RS)		Pagamenti in c/residui (PR)		Riaccertamento residui (R)		Residui passivi da esercizi precedenti (EP=RS-PR+R)			
						Previsioni definitive di competenza (CP)		Pagamenti in c/competenza (PC)		Impegni (I)		Economie di competenza (ECP=CP-I-FPV)		Residui passivi da esercizio di competenza (EC=I-PC)	
						Previsioni definitive di cassa (CS)		Totale pagamenti (TP=PR+PC)		Fondo pluriennale vincolato (FPV))				Totale residui passivi da riportare (TR=EP+EC)	
13	05	2	030102000	H22125	UTILIZZAZIONE DELLE RISORSE PER LA REALIZZAZIONE DEL PROGRAMMA PER L'ADEGUAMENTO DELLA RETE DELL'EMERGENZA DELLA CITTA' DI ROMA PER IL GIUBILEO STRAORDINARIO 2015 - STRALCIO ART. 20 DELLA LEGGE 67/1988 - III FASE § CONTRIBUTI AGLI INVESTIMENTI A AMMINISTRAZIONI LOCALI	RS		PR		R			EP		
						CP	33.512.338,00	PC	4.983.981,65	I	33.512.338,00	ECP	EC	28.528.356,35	
						CS	33.512.338,00	TP	4.983.981,65	FPV		TR	28.528.356,35		
13	05	2	030102000	H22126	UTILIZZAZIONE DELLE RISORSE PER LA REALIZZAZIONE DI STRUTTURE SANITARIE EXTRA OSPEDALIERE PER IL SUPERAMENTO DEGLI OSPEDALI PSCHIATRICI GIUDIZIARI, AI SENSI DELL'ARTICOLO 3-TER DELLA LEGGE DEL 17 FEBBRAIO 2012, N. 9 § CONTRIBUTI AGLI INVESTIMENTI A AMMINISTRAZIONI LOCALI	RS		PR		R			EP		
						CP	16.820.110,07	PC		I	16.820.110,07	ECP	EC	16.820.110,07	
						CS	16.820.110,07	TP		FPV		TR	16.820.110,07		
13	05	2	030102000	H22508	SPESE D'INVESTIMENTO NEL CAMPO DELL'ASSISTENZA SANITARIA - FONDI REGIONALI - PER LA SOLA GESTIONE DEI RESIDUI § Contributi agli investimenti a Amministrazioni Locali	RS		PR		R			EP		
						CP		PC		I		ECP	EC		
						CS		TP		FPV		TR			
13	05	2	030102000	H22513	COFINANZIAMENTO REGIONALE DEL PROGRAMMA PER LA REALIZZAZIONE DELLE STRUTTURE SANITARIE PER L'ATTIVITA' LIBERO-PROFESSIONALE INTRAMURARIA (DLGS 254/2000) § Contributi agli investimenti a Amministrazioni Locali	RS		PR		R			EP		
						CP		PC		I		ECP	EC		
						CS		TP		FPV		TR			
13	05	2	030102000	H22520	SPESA PER L'ATTUAZIONE DI PROGRAMMI PREGRESSI NEL CAMPO DELL'ASSISTENZA SANITARIA - FONDI REGIONALI - PER LA SOLA GESTIONE DEI RESIDUI § Contributi agli investimenti a Amministrazioni Locali	RS		PR		R			EP		
						CP		PC		I		ECP	EC		
						CS		TP		FPV		TR			
13	05	2	030102000	H22523	ASSEGNAZIONE CONTRIBUTO A LAZIOSANITA' - ASP - PER I LAVORI DI RISTRUTTURAZIONE ED ADEGUAMENTO DELLA SEDE - L.R. 28/04/06 N. 4, ART.161 - § Contributi agli investimenti a Amministrazioni Locali	RS		PR		R			EP		
						CP		PC		I		ECP	EC		
						CS		TP		FPV		TR			
13	05	2	030102000	H22524	REALIZZAZIONE DELLA CASA DELLA SALUTE DELLA DONNA E DEL BAMBINO - L.R. 28/04/06 N. 4, ART. 119 COMMA 3 § Contributi agli investimenti a Amministrazioni Locali	RS		PR		R			EP		
						CP		PC		I		ECP	EC		
						CS		TP		FPV		TR			

Miss.	Progr.	Titolo	PdC	Capit.	Denominazione	Residui passivi al 1/1/2016 (RS)		Pagamenti in c/residui (PR)		Riaccertamento residui (R)		Residui passivi da esercizi precedenti (EP=RS-PR+R)			
						Previsioni definitive di competenza (CP)		Pagamenti in c/competenza (PC)		Impegni (I)		Economie di competenza (ECP=CP-I-FPV)		Residui passivi da esercizio di competenza (EC=I-PC)	
						Previsioni definitive di cassa (CS)		Totale pagamenti (TP=PR+PC)		Fondo pluriennale vincolato (FPV))				Totale residui passivi da riportare (TR=EP+EC)	
13	05	2	030102000	H22525	REALIZZAZIONE CENTRO INFORMATIVO MULTIMEDIALE - L.R. 28/04/06 N. 4 ART. 143 - § Contributi agli investimenti a Amministrazioni Locali	RS		PR		R		EP			
						CP		PC		I		EC			
						CS		TP		FPV		TR			
13	05	2	030102000	H22527	PROGRAMMA STRAORDINARIO DI AMMODERNAMENTO TECNOLOGICO E DI INTERVENTI IN C/CAPITALE DEL PATRIMONIO DELLE AZIENDE SANITARIE E IRCCS PUBBLICI - ART. 19 COMMA 10 L.R. N. 27/06 § Contributi agli investimenti a Amministrazioni Locali	RS	92.728.485,88	PR	12.870.776,99	R		EP	79.857.708,89		
						CP	5.500.000,00	PC	20.496,00	I	5.500.000,00	EC	5.479.504,00		
						CS	20.590.066,76	TP	12.891.272,99	FPV		TR	85.337.212,89		
13	05	2	030102000	H22530	FINANZIAMENTO ALL'AZIENDA OSPEDALIERA SAN CAMILLO-FORLANINI PER OPERE DI RISTRUTTURAZIONE - ART. 26 COMMA 7 L.R. N. 27/06 § Contributi agli investimenti a Amministrazioni Locali	RS		PR		R		EP			
						CP		PC		I		EC			
						CS		TP		FPV		TR			
13	05	2	030102000	H22536	FINANZIAMENTO PER L'ASSISTENZA ODONTOIATRICA - PARTE CAPITALE (L.R. N. 14/2008, ART. 1 COMMA 60) § Contributi agli investimenti a Amministrazioni Locali	RS		PR		R		EP			
						CP		PC		I		EC			
						CS		TP		FPV		TR			
13	05	2	030102000	H22540	ARMO - ONERI CONNESSI ALLE ATTIVITA' DELLA CENTRALE ACQUISTI REGIONALE - PARTE CAPITALE - § Contributi agli investimenti a Amministrazioni Locali	RS		PR		R		EP			
						CP		PC		I		EC			
						CS		TP		FPV		TR			
13	05	2	030102000	H22541	INTERVENTI A SOSTEGNO DEI SERVIZI DI SALUTE MENTALE - PARTE CAPITALE (L.R. N. 22/2009, ART. 1 COMMA 29) § Contributi agli investimenti a Amministrazioni Locali	RS		PR		R		EP			
						CP		PC		I		EC			
						CS		TP		FPV		TR			
13	05	2	030102000	H22544	COFINANZIAMENTO REGIONALE PER INVESTIMENTI IN MATERIA SANITARIA § CONTRIBUTI AGLI INVESTIMENTI A AMMINISTRAZIONI LOCALI	RS	2.602.000,00	PR		R		EP	2.602.000,00		
						CP		PC		I		EC			
						CS	2.602.000,00	TP		FPV		TR	2.602.000,00		
13	05	2	030102000	H22545	SPESE PER LA RIQUALIFICAZIONE DI REPARTI E SERVIZI SANITARI CON FONDI PROVENIENTI DAL RECUPERO DELL'EVASIONE FISCALE § CONTRIBUTI AGLI INVESTIMENTI A AMMINISTRAZIONI LOCALI	RS		PR		R		EP			
						CP	12.420.000,00	PC		I	12.420.000,00	EC	12.420.000,00		
						CS	12.420.000,00	TP		FPV		TR	12.420.000,00		



Miss.	Progr.	Titolo	PdC	Capit.	Denominazione	Residui passivi al 1/1/2016 (RS)		Pagamenti in c/residui (PR)		Riaccertamento residui (R)		Residui passivi da esercizi precedenti (EP=RS-PR+R)			
						Previsioni definitive di competenza (CP)		Pagamenti in c/competenza (PC)		Impegni (I)		Economie di competenza (ECP=CP-I-FPV)		Residui passivi da esercizio di competenza (EC=I-PC)	
						Previsioni definitive di cassa (CS)		Totale pagamenti (TP=PR+PC)		Fondo pluriennale vincolato (FPV))				Totale residui passivi da riportare (TR=EP+EC)	
13	05	2	030102000	H32103	UTILIZZAZIONE ASSEGNAZIONE IN SANATORIA RISORSE EX ART. 20 LEGGE 67/1988 § Contributi agli investimenti a Amministrazioni Locali	RS		PR		R		EP			
						CP		PC		I		EC			
						CS		TP		FPV		TR			
13	05	2	030102000	T82601	SOMME RADIATE DA RE-ISCRIVERE IN BILANCIO (FONDI REGIONALI IN CONTO CAPITALE) § Contributi agli investimenti a Amministrazioni Locali	RS	2.881.032,17	PR	165.332,75	R		EP	2.715.699,42		
						CP		PC		I		EC			
						CS	2.881.032,17	TP	165.332,75	FPV		TR	2.715.699,42		
13	05	2	030102000	T84617	SOMME RADIATE DA RE-ISCRIVERE IN BILANCIO (FONDI VINCOLATI CAPITALE) § CONTRIBUTI AGLI INVESTIMENTI A AMMINISTRAZIONI LOCALI	RS	2.724.779,26	PR		R		EP	2.724.779,26		
						CP		PC		I		EC			
						CS	2.724.779,26	TP		FPV		TR	2.724.779,26		
13	05	2	030102000	T92613	RESIDUI PASSIVI PERENTI AGLI EFFETTI AMMINISTRATIVI (FONDI REGIONALI IN CAPITALE) § CONTRIBUTI AGLI INVESTIMENTI A AMMINISTRAZIONI LOCALI	RS	2.649.821,14	PR	772.232,00	R		EP	1.877.589,14		
						CP	21.189.980,38	PC	477.752,00	I	21.134.507,83	EC	20.656.755,83		
						CS	23.839.801,52	TP	1.249.984,00	FPV		TR	22.534.344,97		
13	05	2	030102000	T92658	RESIDUI PASSIVI PERENTI AGLI EFFETTI AMMINISTRATIVI (FONDI REGIONALI IN CAPITALE) § CONTRIBUTI AGLI INVESTIMENTI A AMMINISTRAZIONI LOCALI	RS		PR		R		EP			
						CP		PC		I		EC			
						CS		TP		FPV		TR			
13	05	2	030102000	T94643	RESIDUI PASSIVI PERENTI AGLI EFFETTI AMMINISTRATIVI (FONDI VINCOLATI IN CAPITALE) § CONTRIBUTI AGLI INVESTIMENTI A AMMINISTRAZIONI LOCALI	RS	11.063.245,74	PR	2.835.576,04	R		EP	8.227.669,70		
						CP		PC		I		EC			
						CS	11.063.245,74	TP	2.835.576,04	FPV		TR	8.227.669,70		
TOTALE PdC 030102000						RS	270.710.611,90	PR	53.046.720,30	R	-20.000.000,00	EP	197.663.891,60		
						CP	141.012.484,87	PC	15.311.989,83	I	130.679.415,35	EC	115.367.425,52		
						CS	213.737.191,84	TP	68.358.710,13	FPV		TR	313.031.317,12		

**PdC 030301000 Contributi agli investimenti a imprese controllate**

13	05	2	030301000	H22108	UTILIZZAZIONE ASSEGNAZIONE DELLO STATO PER IL POTENZIAMENTO DELLE ATTREZZATURE E COMPLETAMENTO INFORMATIZZAZIONE DEI SERVIZI TRASFUSIONALI DEL LAZIO - FONDI EX ART. 23 L. 107/1990 § Contributi agli investimenti a imprese controllate	RS		PR		R		EP	
						CP		PC		I		EC	
						CS		TP		FPV		TR	

Miss.	Progr.	Titolo	PdC	Capit.	Denominazione	Residui passivi al 1/1/2016 (RS)		Pagamenti in c/residui (PR)		Riaccertamento residui (R)		Residui passivi da esercizi precedenti (EP=RS-PR+R)			
						Previsioni definitive di competenza (CP)		Pagamenti in c/competenza (PC)		Impegni (I)		Economie di competenza (ECP=CP-I-FPV)		Residui passivi da esercizio di competenza (EC=I-PC)	
						Previsioni definitive di cassa (CS)		Totale pagamenti (TP=PR+PC)		Fondo pluriennale vincolato (FPV))				Totale residui passivi da riportare (TR=EP+EC)	
13	05	2	030301000	H22539	ONERI CONNESSI ALLE ATTIVITA' DELLA CENTRALE ACQUISTI REGIONALE - PARTE CAPITALE - § Contributi agli investimenti a imprese controllate	RS	132.759,79	PR		R		ECP	EP	132.759,79	
						CP		PC		I			EC		
						CS		TP		FPV			TR	132.759,79	
13	05	2	030301000	T82606	SOMME RADIATE DA RE-ISCRIVERE IN BILANCIO (FONDI REGIONALI IN CONTO CAPITALE) § CONTRIBUTI AGLI INVESTIMENTI A IMPRESE CONTROLLATE	RS		PR		R		ECP	EP		
						CP		PC		I			EC		
						CS		TP		FPV			TR		
13	05	2	030301000	T92700	RESIDUI PASSIVI PERENTI AGLI EFFETTI AMMINISTRATIVI (FONDI REGIONALI IN CAPITALE) § CONTRIBUTI AGLI INVESTIMENTI A IMPRESE CONTROLLATE	RS		PR		R		ECP	EP		
						CP	5.000.000,00	PC	5.000.000,00	I	5.000.000,00		EC		
						CS	5.000.000,00	TP	5.000.000,00	FPV			TR		
TOTALE PdC 030301000						RS	132.759,79	PR		R		ECP	EP	132.759,79	
						CP	5.000.000,00	PC	5.000.000,00	I	5.000.000,00		EC		
						CS	5.000.000,00	TP	5.000.000,00	FPV			TR	132.759,79	

**PdC 030303000 Contributi agli investimenti a altre Imprese**

13	05	2	030303000	H22511	CONTRIBUTI REGIONALI PER LA DIFFUSIONE DEI DEFIBILLATORI § Contributi agli investimenti a altre Imprese	RS		PR		R		ECP	EP		
						CP		PC		I			EC		
						CS		TP		FPV			TR		
TOTALE PdC 030303000						RS		PR		R		ECP	EP		
						CP		PC		I			EC		
						CS		TP		FPV			TR		
TOTALE TITOLO 2						RS	298.577.813,09	PR	63.959.333,07	R	-20.000.000,00		EP	214.618.480,02	
						CP	146.743.637,97	PC	20.311.989,83	I	136.267.455,35	ECP	10.476.182,62	EC	115.955.465,52
						CS	230.688.726,78	TP	84.271.322,90	FPV			TR	330.573.945,54	
<b>TOTALE PROGRAMMA 05</b>						<b>RS</b>	<b>298.577.813,09</b>	<b>PR</b>	<b>63.959.333,07</b>	<b>R</b>	<b>-20.000.000,00</b>		<b>EP</b>	<b>214.618.480,02</b>	
<b>Servizio sanitario regionale - investimenti sanitari</b>						<b>CP</b>	<b>146.743.637,97</b>	<b>PC</b>	<b>20.311.989,83</b>	<b>I</b>	<b>136.267.455,35</b>	<b>ECP</b>	<b>10.476.182,62</b>	<b>EC</b>	<b>115.955.465,52</b>
						<b>CS</b>	<b>230.688.726,78</b>	<b>TP</b>	<b>84.271.322,90</b>	<b>FPV</b>			<b>TR</b>	<b>330.573.945,54</b>	

Miss.	Progr.	Titolo	PdC	Capit.	Denominazione	Residui passivi al 1/1/2016 (RS)	Pagamenti in c/residui (PR)	Riaccertamento residui (R)			Residui passivi da esercizi precedenti (EP=RS-PR+R)
						Previsioni definitive di competenza (CP)	Pagamenti in c/competenza (PC)	Impegni (I)	Economie di competenza (ECP=CP-I-FPV)	Residui passivi da esercizio di competenza (EC=I-PC)	
						Previsioni definitive di cassa (CS)	Totale pagamenti (TP=PR+PC)	Fondo pluriennale vincolato (FPV))			Totale residui passivi da riportare (TR=EP+EC)

**PROGRAMMA 07**

**Ulteriori spese in materia sanitaria**

**TITOLO 1**

**Spese correnti**

**PdC 020102000**

**Imposta di registro e di bollo**

13	07	1	020102000	H13916	ARMO - SPESE A CARICO DELLA REGIONE PER IL FINANZIAMENTO DELLE EX GESTIONI LIQUIDATORIE § IMPOSTA DI REGISTRO E DI BOLLO	RS	183.090,93	PR	183.090,93	R				EP
						CP	761.954,02	PC	258.546,48	I	258.546,48	ECP	503.407,54	EC
						CS	945.044,95	TP	441.637,41	FPV				TR
TOTALE PdC 020102000					Imposta di registro e di bollo	RS	183.090,93	PR	183.090,93	R				EP
						CP	761.954,02	PC	258.546,48	I	258.546,48	ECP	503.407,54	EC
						CS	945.044,95	TP	441.637,41	FPV				TR

**PdC 030101000**

**Giornali, riviste e pubblicazioni**

13	07	1	030101000	H13104	UTILIZZAZIONE DELL'ASSEGNAZIONE DELLO STATO PER IL PROGETTO RICERCA AZIONE PER LA DETERMINAZIONE E LA VERIFICA DEGLI STANDARD RELATIVI ALLA QUALITA' DEI SERVIZI SANITARI (PROGRAMMA SPECIALE EX ART. 12, COMMA 2, LETT. B) DEL DECRETO LEGISLATIVO 502/92) § GIORNALI, RIVISTE E PUBBLICAZIONI	RS		PR		R				EP
						CP		PC		I		ECP		EC
						CS		TP		FPV				TR
TOTALE PdC 030101000					Giornali, riviste e pubblicazioni	RS		PR		R				EP
						CP		PC		I		ECP		EC
						CS		TP		FPV				TR

**PdC 030102000**

**Altri beni di consumo**

13	07	1	030102000	H13528	ARMO - UTILIZZAZIONE IMPORTI SCATURITI DAL PAGAMENTO DI TARIFFE E DIRITTI SPETTANTI ALLA REGIONE LAZIO VERSATI DAI TITOLARI DELLE IMPRESE CHE RICHIEDONO IL RICONOSCIMENTO E/O AUTORIZZAZIONE/REGISTRAZIONE COMUNITARIA O REGIONALE AI SENSI DELLE D.G.R. 1676/2000, 932 E 933/2001 277 E 278/2002 § Altri beni di consumo	RS		PR		R				EP
						CP		PC		I		ECP		EC
						CS		TP		FPV				TR

Miss.	Progr.	Titolo	PdC	Capit.	Denominazione	Residui passivi al 1/1/2016 (RS)		Pagamenti in c/residui (PR)		Riaccertamento residui (R)		Residui passivi da esercizi precedenti (EP=RS-PR+R)			
						Previsioni definitive di competenza (CP)		Pagamenti in c/competenza (PC)		Impegni (I)		Economie di competenza (ECP=CP-I-FPV)		Residui passivi da esercizio di competenza (EC=I-PC)	
						Previsioni definitive di cassa (CS)		Totale pagamenti (TP=PR+PC)		Fondo pluriennale vincolato (FPV))				Totale residui passivi da riportare (TR=EP+EC)	
TOTALE PdC 030102000					Altri beni di consumo	RS		PR		R		ECP		EP	
						CP		PC		I				EC	
						CS		TP		FPV				TR	

**PdC 030201000 Organi e incarichi istituzionali dell'amministrazione**

13	07	1	030201000	H21504	ARMO - ONERI CONNESSI ALLE ATTIVITA' DELLA CENTRALE ACQUISTI REGIONALE - PARTE CORRENTE - § Organi e incarichi istituzionali dell'amministrazione	RS		PR		R				EP	
						CP		PC		I		ECP		EC	
						CS		TP		FPV				TR	
13	07	1	030201000	R21515	ONERI CONNESSI ALLE ATTIVITA' DEL COMMISSARIO PER L'ATTUAZIONE DEL PIANO DI RIENTRO DAI DISAVANZI SANITARI (L.R. N. 14/2008, ART. 1 COMMA 89) § Organi e incarichi istituzionali dell'amministrazione	RS	250.691,11	PR	34.021,58	R				EP	216.669,53
						CP	511.000,00	PC	469.776,60	I	489.299,16	ECP	21.700,84	EC	19.522,56
						CS	761.691,11	TP	503.798,18	FPV				TR	236.192,09
TOTALE PdC 030201000					Organi e incarichi istituzionali dell'amministrazione	RS	250.691,11	PR	34.021,58	R				EP	216.669,53
						CP	511.000,00	PC	469.776,60	I	489.299,16	ECP	21.700,84	EC	19.522,56
						CS	761.691,11	TP	503.798,18	FPV				TR	236.192,09

**PdC 030202000 Rappresentanza, organizzazione eventi, pubblicità e servizi per trasferta**

13	07	1	030202000	H13913	ARMO - FONDO PER LA PROMOZIONE DELLA TUTELA DELLA SICUREZZA DOMESTICA (L.R. N. 6/2014) § RAPPRESENTANZA, ORGANIZZAZIONE EVENTI, PUBBLICITA' E SERVIZI PER TRASFERTA	RS		PR		R				EP	
						CP		PC		I		ECP		EC	
						CS		TP		FPV				TR	
TOTALE PdC 030202000					Rappresentanza, organizzazione eventi, pubblicità e servizi per trasferta	RS		PR		R				EP	
						CP		PC		I		ECP		EC	
						CS		TP		FPV				TR	

**PdC 030204000 Acquisto di servizi per formazione e addestramento del personale dell'ente**

13	07	1	030204000	H13101	SPESE CORRENTI CONNESSE AGLI INTERVENTI DI CARATTERE INNOVATIVO (ART. 4 LETTERA C L.R. 8/9/1983, N.58) E ALLA FORMAZIONE DI BASE E ALL'AGGIORNAMENTO DEGLI OPERATORI SOCIO-SANITARI (L.R. 24.6.80, N. 87 E L.R. 18 GENNAIO 1985, N. 9) § ACQUISTO DI SERVIZI PER FORMAZIONE E ADDESTRAMENTO DEL PERSONALE DELL'ENTE	RS		PR		R				EP	
						CP		PC		I		ECP		EC	
						CS		TP		FPV				TR	

Miss.	Progr.	Titolo	PdC	Capit.	Denominazione	Residui passivi al 1/1/2016 (RS)		Pagamenti in c/residui (PR)		Riaccertamento residui (R)		Residui passivi da esercizi precedenti (EP=RS-PR+R)			
						Previsioni definitive di competenza (CP)		Pagamenti in c/competenza (PC)		Impegni (I)		Economie di competenza (ECP=CP-I-FPV)		Residui passivi da esercizio di competenza (EC=I-PC)	
						Previsioni definitive di cassa (CS)		Totale pagamenti (TP=PR+PC)		Fondo pluriennale vincolato (FPV))				Totale residui passivi da riportare (TR=EP+EC)	
13	07	1	030204000	H13906	ARMO - SPESE IN MATERIA SANITARIA: PROGETTI OBIETTIVO, INTERVENTI INNOVATIVI, FORMAZIONE, EPIDEMIOLOGICO, ALTRI INTERVENTI IN MATERIA § ACQUISTO DI SERVIZI PER FORMAZIONE E ADDESTRAMENTO DEL PERSONALE DELL'ENTE	RS		PR		R		ECP	EP		
						CP		PC		I			EC		
						CS		TP		FPV			TR		
TOTALE PdC 030204000					Acquisto di servizi per formazione e addestramento del personale dell'ente	RS		PR		R			EP		
						CP		PC		I		ECP	EC		
						CS		TP		FPV			TR		

**PdC 030205000 Utenze e canoni**

13	07	1	030205000	H21510	ARMO - ONERI CONNESSI ALLE ATTIVITA' DELLA CENTRALE ACQUISTI REGIONALE - PARTE CORRENTE § UTENZE E CANONI	RS	1.100,00	PR		R			EP	1.100,00
						CP		PC		I		ECP	EC	
						CS	1.100,00	TP		FPV			TR	1.100,00
TOTALE PdC 030205000					Utenze e canoni	RS	1.100,00	PR		R			EP	1.100,00
						CP		PC		I		ECP	EC	
						CS	1.100,00	TP		FPV			TR	1.100,00

**PdC 030210000 Consulenze**

13	07	1	030210000	H13106	ARMO - FORMAZIONE SPECIFICA IN MEDICINA GENERALE (D.L. 8 AGOSTO 1991, N. 256) § CONSULENZE	RS		PR		R			EP	
						CP		PC		I		ECP	EC	
						CS		TP		FPV			TR	
13	07	1	030210000	H13905	ARMO - SPESE IN MATERIA SANITARIA: PROGETTI OBIETTIVO, INTERVENTI INNOVATIVI, FORMAZIONE, EPIDEMIOLOGICO, ALTRI INTERVENTI IN MATERIA § CONSULENZE	RS		PR		R			EP	
						CP		PC		I		ECP	EC	
						CS		TP		FPV			TR	
TOTALE PdC 030210000					Consulenze	RS		PR		R			EP	
						CP		PC		I		ECP	EC	
						CS		TP		FPV			TR	

**PdC 030211000 Prestazioni professionali e specialistiche**

Miss.	Progr.	Titolo	PdC	Capit.	Denominazione	Residui passivi al 1/1/2016 (RS)		Pagamenti in c/residui (PR)		Riaccertamento residui (R)		Residui passivi da esercizi precedenti (EP=RS-PR+R)			
						Previsioni definitive di competenza (CP)		Pagamenti in c/competenza (PC)		Impegni (I)		Economie di competenza (ECP=CP-I-FPV)		Residui passivi da esercizio di competenza (EC=I-PC)	
						Previsioni definitive di cassa (CS)		Totale pagamenti (TP=PR+PC)		Fondo pluriennale vincolato (FPV))				Totale residui passivi da riportare (TR=EP+EC)	
13	07	1	030211000	H13915	ARMO - SPESE A CARICO DELLA REGIONE PER IL FINANZIAMENTO DELLE EX GESTIONI LIQUIDATORIE § PRESTAZIONI PROFESSIONALI E SPECIALISTICHE	RS	119.483,23	PR	118.701,48	R			EP	781,75	
						CP	229.885,06	PC	14.826,50	I	73.396,94	ECP	156.488,12	EC	58.570,44
						CS	349.368,29	TP	133.527,98	FPV			TR	59.352,19	
TOTALE PdC 030211000					Prestazioni professionali e specialistiche	RS	119.483,23	PR	118.701,48	R			EP	781,75	
						CP	229.885,06	PC	14.826,50	I	73.396,94	ECP	156.488,12	EC	58.570,44
						CS	349.368,29	TP	133.527,98	FPV			TR	59.352,19	

**PdC 030212000 Lavoro flessibile, quota LSU e acquisto di servizi da agenzie di lavoro interinale**

13	07	1	030212000	H13919	ARMO - SPESE IN MATERIA SANITARIA: PROGETTI OBIETTIVO, INTERVENTI INNOVATIVI, FORMAZIONE, EPIDEMIOLOGICO, ALTRI INTERVENTI IN MATERIA § LAVORO FLESSIBILE, QUOTA LSU E ACQUISTO DI SERVIZI DA AGENZIE DI LAVORO INTERINALE	RS		PR		R			EP		
						CP	10.681,62	PC		I		ECP	10.681,62	EC	
						CS	37.224,66	TP		FPV			TR		
TOTALE PdC 030212000					Lavoro flessibile, quota LSU e acquisto di servizi da agenzie di lavoro interinale	RS		PR		R			EP		
						CP	10.681,62	PC		I		ECP	10.681,62	EC	
						CS	37.224,66	TP		FPV			TR		

**PdC 030216000 Servizi amministrativi**

13	07	1	030216000	H21509	ARMO - ONERI CONNESSI ALLE ATTIVITA' DELLA CENTRALE ACQUISTI REGIONALE - PARTE CORRENTE § SERVIZI AMMINISTRATIVI	RS	14.288,89	PR	12.211,03	R			EP	2.077,86	
						CP	41.000,00	PC	15.671,41	I	22.600,84	ECP	18.399,16	EC	6.929,43
						CS	64.288,89	TP	27.882,44	FPV			TR	9.007,29	
TOTALE PdC 030216000					Servizi amministrativi	RS	14.288,89	PR	12.211,03	R			EP	2.077,86	
						CP	41.000,00	PC	15.671,41	I	22.600,84	ECP	18.399,16	EC	6.929,43
						CS	64.288,89	TP	27.882,44	FPV			TR	9.007,29	

**PdC 030218000 Servizi sanitari**

13	07	1	030218000	H11120	UTILIZZAZIONE DELL'ASSEGNAZIONE DELLO STATO DELLE SOMME RIMBORSATE DALLA COMMISSIONE EUROPEA PER LA REALIZZAZIONE DI INIZIATIVE NELL'AMBITO DEL SETTORE VETERINARIO § SERVIZI SANITARI	RS	54.660,00	PR		R			EP	54.660,00	
						CP		PC		I		ECP		EC	
						CS		TP		FPV			TR	54.660,00	

Miss.	Progr.	Titolo	PdC	Capit.	Denominazione	Residui passivi al 1/1/2016 (RS)		Pagamenti in c/residui (PR)		Riaccertamento residui (R)		Residui passivi da esercizi precedenti (EP=RS-PR+R)			
						Previsioni definitive di competenza (CP)		Pagamenti in c/competenza (PC)		Impegni (I)		Economie di competenza (ECP=CP-I-FPV)		Residui passivi da esercizio di competenza (EC=I-PC)	
						Previsioni definitive di cassa (CS)		Totale pagamenti (TP=PR+PC)		Fondo pluriennale vincolato (FPV))				Totale residui passivi da riportare (TR=EP+EC)	
13	07	1	030218000	H13105	ARMO - FORMAZIONE SPECIFICA IN MEDICINA GENERALE (D.L. 8 AGOSTO 1991, N. 256) § SERVIZI SANITARI	RS		PR		R		ECP	EP		
						CP		PC		I			EC		
						CS		TP		FPV			TR		
13	07	1	030218000	H13517	ASSISTENZA SANITARIA SPECIFICA, PREVENTIVA, ORTOPEDICA E PROTESICA A FAVORE DEGLI INVALIDI DI GUERRA E DEGLI INVALIDI CIVILI PER FATTI DI GUERRA (L.R. 1.9.1999, N. 18) - PER LA SOLA GESTIONE DEI RESIDUI § SERVIZI SANITARI	RS		PR		R		ECP	EP		
						CP		PC		I			EC		
						CS		TP		FPV			TR		
13	07	1	030218000	H13532	FINANZIAMENTO PROGETTI DI VOLONTARIATO E ASSISTENZA SOCIOSANITARIA - ART. 46 L.R. 16/05 - PER LA SOLA GESTIONE DEI RESIDUI § SERVIZI SANITARI	RS		PR		R		ECP	EP		
						CP		PC		I			EC		
						CS		TP		FPV			TR		
13	07	1	030218000	H13535	INTERVENTI DI LOTTA ALLA DROGA RELATIVI ALLA RIDUZIONE DEL DANNO - L.R. 28/04/06 N. 4, ART. 124 LETT. A)- PER LA SOLA GESTIONE DEI RESIDUI § SERVIZI SANITARI	RS		PR		R		ECP	EP		
						CP		PC		I			EC		
						CS		TP		FPV			TR		
13	07	1	030218000	H13536	FINANZIAMENTO DEL PROGETTO RELATIVO ALL'APPLICAZIONE DELL'AUDIT CIVICO ALLE AZIENDE SANITARIE LOCALI - L.R. 28/04/06 N. 4 ART. 141 - PER LA SOLA GESTIONE DEI RESIDUI § SERVIZI SANITARI	RS	27.000,00	PR	9.475,32	R		ECP	EP	17.524,68	
						CP		PC		I			EC		
						CS	9.475,32	TP	9.475,32	FPV			TR	17.524,68	
13	07	1	030218000	H13539	CONTRIBUTO PER LA PROFILASSI DELLA MALATTIA TROMBOEMBOLICA POST-OPERATORIA - L.R. 28/04/06 N. 4, ART. 156 COMMA 3 - PER LA SOLA GESTIONE DEI RESIDUI § SERVIZI SANITARI	RS		PR		R		ECP	EP		
						CP		PC		I			EC		
						CS		TP		FPV			TR		
13	07	1	030218000	H13540	PROGETTO DI ODONTOIATRIA SOCIALE CON PROTESI AMOVIBILI ANCORATE SU IMPIANTI ENDOSSEI - L.R. 28/04/06 N.4 ART. 151 - PER LA SOLA GESTIONE DEI RESIDUI § SERVIZI SANITARI	RS		PR		R		ECP	EP		
						CP		PC		I			EC		
						CS		TP		FPV			TR		
13	07	1	030218000	H13543	ANTICIPAZIONE DA PARTE DELLA REGIONE DELLE RISORSE STATALI DI CUI ALLA LEGGE N. 449/97 IN MATERIA DI ATTIVITA' DI FARMACOVIGILANZA - ART. 22 COMMA 3 L.R. 27/06 - PER LA SOLA GESTIONE DEI RESIDUI § SERVIZI SANITARI	RS		PR		R		ECP	EP		
						CP		PC		I			EC		
						CS		TP		FPV			TR		

Miss.	Progr.	Titolo	PdC	Capit.	Denominazione	Residui passivi al 1/1/2016 (RS)		Pagamenti in c/residui (PR)		Riaccertamento residui (R)		Residui passivi da esercizi precedenti (EP=RS-PR+R)			
						Previsioni definitive di competenza (CP)		Pagamenti in c/competenza (PC)		Impegni (I)		Economie di competenza (ECP=CP-I-FPV)		Residui passivi da esercizio di competenza (EC=I-PC)	
						Previsioni definitive di cassa (CS)		Totale pagamenti (TP=PR+PC)		Fondo pluriennale vincolato (FPV))				Totale residui passivi da riportare (TR=EP+EC)	
13	07	1	030218000	H13544	ANTICIPAZIONE DA PARTE DELLA REGIONE DELLE RISORSE STATALI DI CUI AL FONDO ANNUALE C.C.M. - ART. 24 COMMA 3 L.R. N. 27/06 - PER LA SOLA GESTIONE DEI RESIDUI § SERVIZI SANITARI	RS		PR		R		ECP	EP		
						CP		PC		I			EC		
						CS		TP		FPV			TR		
13	07	1	030218000	H13546	SPESE PER L'ATTUAZIONE DELLE NORME PER IL CONTROLLO DEL RANDAGISMO - ART. 24 DELLA L.R. N. 34/97 - PER LA SOLA GESTIONE DEI RESIDUI § SERVIZI SANITARI	RS		PR		R		ECP	EP		
						CP		PC		I			EC		
						CS		TP		FPV			TR		
13	07	1	030218000	H13551	SPESE DI FUNZIONAMENTO PER LE ATTIVITA' DI ASCLEPION SCPA (ART. 11, COMMA 7, L.R. N. 27 DEL 29/12/2007) - PER LA SOLA GESTIONE DEI RESIDUI § SERVIZI SANITARI	RS	200.000,00	PR		R		ECP	EP	200.000,00	
						CP		PC		I			EC		
						CS		TP		FPV			TR	200.000,00	
13	07	1	030218000	H13552	CONTRIBUTO ALL'ISTITUTO ZOOPROFILATTICO SPERIMENTALE DELLE REGIONI LAZIO E TOSCANA CON SEDE A ROMA CAPANNELLE PER L'EROGAZIONE DI SERVIZI A FAVORE DELLA REGIONE LAZIO (L.R. N. 11/99) - RIALLOCAZIONE STANZIAMENTO - PER LA SOLA GESTIONE DEI RESIDUI § SERVIZI SANITARI	RS		PR		R		ECP	EP		
						CP		PC		I			EC		
						CS		TP		FPV			TR		
13	07	1	030218000	H13554	FINANZIAMENTO A FAVORE DEL "PROGETTO DIONISIO" - (ART. 11, COMMA 30, L.R. N. 27 DEL 29/12/2007) - PER LA SOLA GESTIONE DEI RESIDUI § SERVIZI SANITARI	RS		PR		R		ECP	EP		
						CP		PC		I			EC		
						CS		TP		FPV			TR		
13	07	1	030218000	H13555	CONTRIBUTO A FAVORE DEL CENTRO REGIONALE DI RIFERIMENTO PER LA CURA DELLA FIBROSI CISTICA (ART. 48, COMMA 2, L.R. 26 DEL 29.12.2007) - PER LA SOLA GESTIONE DEI RESIDUI § SERVIZI SANITARI	RS		PR		R		ECP	EP		
						CP		PC		I			EC		
						CS		TP		FPV			TR		
13	07	1	030218000	H13558	SPESE PER IL FUNZIONAMENTO DELLA CONSULTA REGIONALE PER LA SALUTE MENTALE (ART. 4 BIS, L.R. N. 6/2006) - ART. 47, L.R. 26 DEL 29.12.2007 - PER LA SOLA GESTIONE DEI RESIDUI § SERVIZI SANITARI	RS		PR		R		ECP	EP		
						CP		PC		I			EC		
						CS		TP		FPV			TR		



Miss.	Progr.	Titolo	PdC	Capit.	Denominazione	Residui passivi al 1/1/2016 (RS)		Pagamenti in c/residui (PR)		Riaccertamento residui (R)		Residui passivi da esercizi precedenti (EP=RS-PR+R)			
						Previsioni definitive di competenza (CP)		Pagamenti in c/competenza (PC)		Impegni (I)		Economie di competenza (ECP=CP-I-FPV)		Residui passivi da esercizio di competenza (EC=I-PC)	
						Previsioni definitive di cassa (CS)		Totale pagamenti (TP=PR+PC)		Fondo pluriennale vincolato (FPV))				Totale residui passivi da riportare (TR=EP+EC)	
13	07	1	030218000	H13559	UTILIZZAZIONE DEI CONTRIBUTI DELLE AZIENDE SANITARIE LOCALI PER IL POTENZIAMENTO DELLE ATTIVITA' DI CONTROLLO SUGLI ALIMENTI DI ORIGINE ANIMALE E PER IL COORDINAMENTO DEL PIANO RESIDUI A FAVORE DEI SERVIZI DI SANITA' PUBBLICA VETERINARIA (RIALLOCAZIONE STANZIAMENTO) - PER LA SOLA GESTIONE DEI RESIDUI § SERVIZI SANITARI	RS	29.570,03	PR		R			EP	29.570,03	
						CP		PC		I		ECP	EC		
						CS		TP		FPV		TR	29.570,03		
13	07	1	030218000	H13560	QUOTA DELLA REGIONE PER L'ESERCIZIO DELL'ATTIVITA', NON AFFERENTE IL FONDO SANITARIO, DELL'AGENZIA REGIONALE PER I TRAPIANTI E LE PATOLOGIE CONNESSE L.R. 3 NOVEMBRE 2003, N. 37 (RIALLOCAZIONE STANZIAMENTO) - PER LA SOLA GESTIONE DEI RESIDUI § SERVIZI SANITARI	RS		PR		R			EP		
						CP		PC		I		ECP	EC		
						CS		TP		FPV		TR			
13	07	1	030218000	H13563	ATTIVITA' DI CONTROLLO, VIGILANZA, ISPEZIONE IN MATERIA SANITARIA - PER LA SOLA GESTIONE DEI RESIDUI § SERVIZI SANITARI	RS		PR		R			EP		
						CP		PC		I		ECP	EC		
						CS		TP		FPV		TR			
13	07	1	030218000	H13564	FINANZIAMENTO PER L'ASSISTENZA ODONTOIATRICA - PARTE CORRENTE (L.R. N. 14/2008, ART. 1 COMMA 60) - PER LA SOLA GESTIONE DEI RESIDUI § SERVIZI SANITARI	RS		PR		R			EP		
						CP		PC		I		ECP	EC		
						CS		TP		FPV		TR			
13	07	1	030218000	H13567	SPESE PER L'IMPLEMENTAZIONE, LA QUALIFICAZIONE ED IL MONITORAGGIO DELLE ATTIVITA' DI PREVENZIONE, VIGILANZA E TUTELA DELLA SALUTE E DELLA SICUREZZA NEI LUOGHI DI LAVORO, NONCHE' PER LA COSTITUZIONE E GESTIONE DI UN NUMERO UNICO REGIONALE DEDICATO ALLA SICUREZZA SUL LAVORO (ART. 73, COMMA 3, L.R. N. 26 DEL 29/12/2007) - RIALLOCAZIONE STANZIAMENTO - PER LA SOLA GESTIONE DEI RESIDUI § SERVIZI SANITARI	RS	3.114.706,70	PR	229.487,02	R			EP	2.885.219,68	
						CP		PC		I		ECP	EC		
						CS	429.487,02	TP	229.487,02	FPV		TR	2.885.219,68		
13	07	1	030218000	H13571	ONERI RELATIVI ALLA CAMPAGNA DI VACCINAZIONE ANTI-PAPILLOMA VIRUS (HPV) - (L.R. N. 22/2009, ART. 1 COMMA 26)- PER LA SOLA GESTIONE DEI RESIDUI § SERVIZI SANITARI	RS	4.498.157,50	PR		R			EP	4.498.157,50	
						CP		PC		I		ECP	EC		
						CS	1.447.146,60	TP		FPV		TR	4.498.157,50		

Miss.	Progr.	Titolo	PdC	Capit.	Denominazione	Residui passivi al 1/1/2016 (RS)		Pagamenti in c/residui (PR)		Riaccertamento residui (R)		Residui passivi da esercizi precedenti (EP=RS-PR+R)			
						Previsioni definitive di competenza (CP)		Pagamenti in c/competenza (PC)		Impegni (I)		Economie di competenza (ECP=CP-I-FPV)		Residui passivi da esercizio di competenza (EC=I-PC)	
						Previsioni definitive di cassa (CS)		Totale pagamenti (TP=PR+PC)		Fondo pluriennale vincolato (FPV))				Totale residui passivi da riportare (TR=EP+EC)	
13	07	1	030218000	H13575	INTERVENTI A SOSTEGNO DEI SERVIZI DI SALUTE MENTALE - PARTE CORRENTE (L.R. N. 22/2009, ART. 1 COMMA 29) - PER LA SOLA GESTIONE DEI RESIDUI § SERVIZI SANITARI	RS		PR		R		ECP	EP		
						CP		PC		I			EC		
						CS		TP		FPV			TR		
13	07	1	030218000	H13577	CONTRIBUTO RELATIVO ALLE ATTIVITA' DEL CENTRO PER L'AUTONOMIA PRESSO L'AZIENDA ASL ROMA C (L.R. N. 22/2009, ART. 1 COMMA 27) - PER LA SOLA GESTIONE DEI RESIDUI § SERVIZI SANITARI	RS	999.996,60	PR		R		ECP	EP	999.996,60	
						CP		PC		I			EC		
						CS		TP		FPV			TR	999.996,60	
13	07	1	030218000	H13578	INTERVENTI PER IL POTENZIAMENTO DELLE MISURE DI CONTROLLO DELLE EMERGENZE VETERINARIE E DELL'ANAGRAFE ZOOTECNICA - L.R. 2/2003 ART. 66 E L.R. 28/04/06 N. 4 ART. 164 - PER LA SOLA GESTIONE DEI RESIDUI § SERVIZI SANITARI	RS		PR		R		ECP	EP		
						CP		PC		I			EC		
						CS		TP		FPV			TR		
13	07	1	030218000	H13582	ANTICIPAZIONE DELL'ASSEGNAZIONE DELLO STATO DELLE RISORSE FINANZIARIE PER L'ESERCIZIO DELLE FUNZIONI AMMINISTRATIVE IN MATERIA DI SALUTE UMANA E SANITA' VETERINARIA IN ATTUAZIONE DELLA D.LGS. N. 112 DEL 31/03/98 (DPCM 13/11/2000) E LEGGE 210/92 - PER LA SOLA GESTIONE DEI RESIDUI § SERVIZI SANITARI	RS		PR		R		ECP	EP		
						CP		PC		I			EC		
						CS		TP		FPV			TR		
13	07	1	030218000	H13584	CONTRIBUTO ALL'ISTITUTO FISIOTERAPICO OSPITALIERO (EX ISTITUTO REGINA ELENA) PER IL PROGETTO FINALIZZATO ALL'ASSISTENZA CONTINUATIVA INTEGRATA E NEURO-RIABILITAZIONE A DOMICILIO - L.R. 3/2010, ART. 12 - PER LA SOLA GESTIONE DEI RESIDUI § SERVIZI SANITARI	RS	500.000,00	PR	497.277,41	R		ECP	EP	2.722,59	
						CP		PC		I			EC		
						CS	497.277,41	TP	497.277,41	FPV			TR	2.722,59	
13	07	1	030218000	H13586	ONERI CONNESSI ALLA CONTINUITA' OPERATIVA DELLA STRUTTURA DENOMINATA "ACQUALUCE" INTERNA AL COMPRESORIO OSPEDALIERO G. B. GRASSI DI OSTIA - L.R. 9/2010, ART. 2, COMMA 152 - PER LA SOLA GESTIONE DEI RESIDUI § SERVIZI SANITARI	RS		PR		R		ECP	EP		
						CP		PC		I			EC		
						CS		TP		FPV			TR		
13	07	1	030218000	H13900	SPESE IN MATERIA SANITARIA: PROGETTI OBIETTIVO, INTERVENTI INNOVATIVI, FORMAZIONE, EPIDEMIOLOGICO, ALTRI INTERVENTI IN MATERIA § SERVIZI SANITARI	RS	31.882.383,04	PR	25.883.880,73	R		ECP	EP	5.998.502,31	
						CP	4.700.557,81	PC	218.602,89	I	1.588.782,47	3.111.775,34	EC	1.370.179,58	
						CS	31.350.156,83	TP	26.102.483,62	FPV			TR	7.368.681,89	

Miss.	Progr.	Titolo	PdC	Capit.	Denominazione	Residui passivi al 1/1/2016 (RS)		Pagamenti in c/residui (PR)		Riaccertamento residui (R)		Residui passivi da esercizi precedenti (EP=RS-PR+R)			
						Previsioni definitive di competenza (CP)		Pagamenti in c/competenza (PC)		Impegni (I)		Economie di competenza (ECP=CP-I-FPV)		Residui passivi da esercizio di competenza (EC=I-PC)	
						Previsioni definitive di cassa (CS)		Totale pagamenti (TP=PR+PC)		Fondo pluriennale vincolato (FPV))				Totale residui passivi da riportare (TR=EP+EC)	
13	07	1	030218000	H21506	ARMO - ONERI CONNESSI ALLE ATTIVITA' DELLA CENTRALE ACQUISTI REGIONALE - PARTE CORRENTE - § Servizi sanitari	RS		PR		R		EP			
						CP		PC		I		EC			
						CS		TP		FPV		TR			
13	07	1	030218000	T19402	ARMO - ONERI CONNESSI ALLE ATTIVITA' DI VERIFICA E CONTROLLO CONTABILE E GESTIONALE DELLE AZIENDE SANITARIE E ALLE ALTRE ATTIVITA' FINALIZZATE ALLA PROGRAMMAZIONE E REALIZZAZIONE DELLA SPESA SANITARIA E ALLA COPERTURA DEI DISAVANZI (SPESA OBBLIGATORIA) § Servizi sanitari	RS		PR		R		EP			
						CP		PC		I		EC			
						CS		TP		FPV		TR			
13	07	1	030218000	T91640	RESIDUI PASSIVI PERENTI AGLI EFFETTI AMMINISTRATIVI (FONDI REGIONALI CORRENTI) § SERVIZI SANITARI	RS	261.508,25	PR		R		EP	261.508,25		
						CP		PC		I		EC			
						CS	261.508,25	TP		FPV		TR	261.508,25		
TOTALE PdC 030218000						RS	41.567.982,12	PR	26.620.120,48	R		EP	14.947.861,64		
						CP	4.700.557,81	PC	218.602,89	I	1.588.782,47	EC	1.370.179,58		
						CS	33.995.051,43	TP	26.838.723,37	FPV		TR	16.318.041,22		

**PdC 030219000 Servizi informatici e di telecomunicazioni**

13	07	1	030219000	H13174	ARMO - UTILIZZAZIONE DELL'ASSEGNAZIONE FONDI DELLO STATO PER LA PRESCRIZIONE IN TEMA DI RINTRACCIABILITA' DEL SANGUE E DEGLI EMOCOMPONENTI DESTINATI A TRASFUSIONI E LA NOTIFICA DI EFFETTI INDESIDERATI ED INCIDENTI GRAVI - D. LGS. 9/11/2007 N. 207 § SERVIZI INFORMATICI E DI TELECOMUNICAZIONI	RS	365.308,00	PR	84.159,26	R		EP	281.148,74
						CP		PC		I		EC	
						CS	84.159,26	TP	84.159,26	FPV		TR	281.148,74
13	07	1	030219000	H13914	FONDO PER LE ATTIVITA' DEL REGISTRO TUMORI DELLA REGIONE LAZIO - L.R. N. 7/2015 § SERVIZI INFORMATICI E DI TELECOMUNICAZIONI	RS		PR		R		EP	
						CP		PC		I		EC	
						CS		TP		FPV		TR	

Miss.	Progr.	Titolo	PdC	Capit.	Denominazione	Residui passivi al 1/1/2016 (RS)		Pagamenti in c/residui (PR)		Riaccertamento residui (R)		Residui passivi da esercizi precedenti (EP=RS-PR+R)			
						Previsioni definitive di competenza (CP)		Pagamenti in c/competenza (PC)		Impegni (I)		Economie di competenza (ECP=CP-I-FPV)		Residui passivi da esercizio di competenza (EC=I-PC)	
						Previsioni definitive di cassa (CS)		Totale pagamenti (TP=PR+PC)		Fondo pluriennale vincolato (FPV))				Totale residui passivi da riportare (TR=EP+EC)	
13	07	1	030219000	H13918	ARMO - UTILIZZAZIONE DELLE RISORSE DERIVANTI DAL RECUPERO DELLE SOMME RELATIVE ALLE ERRATE ESENZIONI DEL TICKET SANITARIO PER REDDITO OTTENUTE DAI CITTADINI DELLA REGIONE LAZIO § SERVIZI INFORMATICI E DI TELECOMUNICAZIONI	RS		PR		R		ECP	60.000,00	EP	
						CP	60.000,00	PC		I				EC	
						CS	60.000,00	TP		FPV				TR	
TOTALE PdC 030219000					Servizi informatici e di telecomunicazioni	RS	365.308,00	PR	84.159,26	R		ECP	60.000,00	EP	281.148,74
						CP	60.000,00	PC		I				EC	
						CS	144.159,26	TP	84.159,26	FPV				TR	281.148,74

**PdC 030299000 Altri servizi**

13	07	1	030299000	H13154	UTILIZZAZIONE DELL'ASSEGNAZIONE DELLE RISORSE STATALI PER LE ATTIVITA' DI FARMACOVIGILANZA ART. 36, COMMA 14, LEGGE 449/97. § ALTRI SERVIZI	RS	5.717.575,56	PR	660.038,53	R				EP	5.057.537,03
						CP	797.488,86	PC		I	797.488,86	ECP		EC	797.488,86
						CS	1.692.977,72	TP	660.038,53	FPV				TR	5.855.025,89
13	07	1	030299000	H13172	ARMO - UTILIZZAZIONE DELLE RISORSE FINANZIARIE RESIDUE TRASFERITE DA LAZIOSANITA', AGENZIA DI SANITA' PUBBLICA DELLA REGIONE LAZIO, PER IL FINANZIAMENTO DI PROGRAMMI E PROGETTI DI RICERCA, IN CONSEGUENZA DELLA LIQUIDAZIONE DELL'ENTE DISPOSTA DALL'ART. 35 DELLA L. R. 4/2013 § ALTRI SERVIZI	RS	717.246,04	PR	310.179,30	R	-100.000,00			EP	307.066,74
						CP	3.191.206,34	PC	112.691,38	I	213.992,69	ECP	2.977.213,65	EC	101.301,31
						CS	3.319.636,80	TP	422.870,68	FPV				TR	408.368,05
13	07	1	030299000	H13175	ARMO - FINANZIAMENTO ECM (EDUCAZIONE CONTINUA MEDICINA) DEI PROVIDER REGIONALI - ONERI DIRETTI E INDIRETTI A CARICO DELLA REGIONE LAZIO PER LE ATTIVITA' DI COMPETENZA E PER GLI ORGANISMI DI GOVERNO DEL SISTEMA REGIONALE - ACCORDO STATO REGIONI DEL 05/11/09. § ALTRI SERVIZI	RS		PR		R				EP	
						CP	35.000,00	PC		I		ECP	35.000,00	EC	
						CS	35.000,00	TP		FPV				TR	
13	07	1	030299000	H13176	UTILIZZAZIONE DELLE RISORSE FINANZIARIE RESIDUE TRASFERITE DA LAZIOSANITA', AGENZIA DI SANITA' PUBBLICA DELLA REGIONE LAZIO, A CONCLUSIONE DELLA PROCEDURA COME DISPOSTA DALL'ART. 35 DELLA L.R. 4/2013 § ALTRI SERVIZI	RS		PR		R				EP	
						CP	1.853.270,93	PC	69.389,07	I	69.389,07	ECP	1.783.881,86	EC	
						CS	1.780.393,13	TP	69.389,07	FPV				TR	

Miss.	Progr.	Titolo	PdC	Capit.	Denominazione	Residui passivi al 1/1/2016 (RS)		Pagamenti in c/residui (PR)		Riaccertamento residui (R)		Residui passivi da esercizi precedenti (EP=RS-PR+R)				
						Previsioni definitive di competenza (CP)		Pagamenti in c/competenza (PC)		Impegni (I)		Economie di competenza (ECP=CP-I-FPV)		Residui passivi da esercizio di competenza (EC=I-PC)		
						Previsioni definitive di cassa (CS)		Totale pagamenti (TP=PR+PC)		Fondo pluriennale vincolato (FPV))				Totale residui passivi da riportare (TR=EP+EC)		
13	07	1	030299000	H13180	ARMO - UTILIZZAZIONE FONDI DELLO STATO A SOSTEGNO DELLE FUNZIONI DI INTERFACCIA TRA LA REGIONE E IL CENTRO NAZIONALE PER LA PREVENZIONE ED IL CONTROLLO DELLE MALATTIE (C.C.M.) § ALTRI SERVIZI	RS	57.958,54	PR	57.958,54	R			EP			
						CP	171.322,95	PC		I	167.843,60	ECP	3.479,35	EC	167.843,60	
						CS	227.958,54	TP	57.958,54	FPV				TR	167.843,60	
13	07	1	030299000	H21503	ONERI CONNESSI ALLE ATTIVITA' DELLA CENTRALE ACQUISTI REGIONALE - PARTE CORRENTE - § ALTRI SERVIZI	RS	199.912,72	PR	148.485,63	R			EP	51.427,09		
						CP	160.138,00	PC		I	160.138,00	ECP		EC	160.138,00	
						CS	360.050,72	TP	148.485,63	FPV				TR	211.565,09	
13	07	1	030299000	H21505	ARMO - ONERI CONNESSI ALLE ATTIVITA' DELLA CENTRALE ACQUISTI REGIONALE - PARTE CORRENTE - § Altri servizi	RS	209,69	PR		R			EP	209,69		
						CP		PC		I		ECP		EC		
						CS	209,69	TP		FPV				TR	209,69	
13	07	1	030299000	T19401	ONERI CONNESSI ALLE ATTIVITA' DI VERIFICA E CONTROLLO CONTABILE E GESTIONALE DELLE AZIENDE SANITARIE E ALLE ALTRE ATTIVITA' FINALIZZATE ALLA PROGRAMMAZIONE E REALIZZAZIONE DELLA SPESA SANITARIA E ALLA COPERTURA DEI DISAVANZI (SPESA OBBLIGATORIA) § ALTRI SERVIZI	RS		PR		R			EP			
						CP		PC		I		ECP		EC		
						CS		TP		FPV				TR		
TOTALE PdC 030299000						Altri servizi	RS	6.692.902,55	PR	1.176.662,00	R	-100.000,00		EP	5.416.240,55	
							CP	6.208.427,08	PC	182.080,45	I	1.408.852,22	ECP	4.799.574,86	EC	1.226.771,77
							CS	7.416.226,60	TP	1.358.742,45	FPV			TR	6.643.012,32	

**PdC 040101000 Trasferimenti correnti a Amministrazioni Centrali**

13	07	1	040101000	H13183	ARMO - UTILIZZAZIONE DELL'ASSEGNAZIONE FONDI DELLO STATO PER LA REALIZZAZIONE DI UNA CAMPAGNA STRAORDINARIA DI FORMAZIONE AL FINE DI DIFFONDERE LA CULTURA DELLA SALUTE E DELLA SICUREZZA SUI LUOGHI DI LAVORO - ACCORDO STATO-REGIONI DEL 20/11/2008, AI SENSI DEL D. LGS. 9/04/2008, N. 81 § TRASFERIMENTI CORRENTI A AMMINISTRAZIONI CENTRALI	RS		PR		R			EP		
						CP	758.333,43	PC	758.333,43	I	758.333,43	ECP		EC	
						CS	758.333,43	TP	758.333,43	FPV				TR	

Miss.	Progr.	Titolo	PdC	Capit.	Denominazione	Residui passivi al 1/1/2016 (RS)		Pagamenti in c/residui (PR)		Riaccertamento residui (R)		Residui passivi da esercizi precedenti (EP=RS-PR+R)			
						Previsioni definitive di competenza (CP)		Pagamenti in c/competenza (PC)		Impegni (I)		Economie di competenza (ECP=CP-I-FPV)		Residui passivi da esercizio di competenza (EC=I-PC)	
						Previsioni definitive di cassa (CS)		Totale pagamenti (TP=PR+PC)		Fondo pluriennale vincolato (FPV))				Totale residui passivi da riportare (TR=EP+EC)	
13	07	1	040101000	H13185	ARMO - UTILIZZAZIONE FONDI DELLO STATO A SOSTEGNO DELLE FUNZIONI DI INTERFACCIA TRA LA REGIONE E IL CENTRO NAZIONALE PER LA PREVENZIONE ED IL CONTROLLO DELLE MALATTIE (C.C.M.) § TRASFERIMENTI CORRENTI A AMMINISTRAZIONI CENTRALI	RS		PR		R		EP			
						CP	871.501,05	PC		I	813.815,00	ECP	57.686,05		
						CS	871.501,05	TP		FPV			TR	813.815,00	
13	07	1	040101000	H13903	ARMO - SPESE IN MATERIA SANITARIA: PROGETTI OBIETTIVO, INTERVENTI INNOVATIVI, FORMAZIONE, EPIDEMIOLOGICO, ALTRI INTERVENTI IN MATERIA § TRASFERIMENTI CORRENTI A AMMINISTRAZIONI CENTRALI	RS		PR		R		EP			
						CP		PC		I		ECP			
						CS		TP		FPV			TR		
13	07	1	040101000	H21507	ARMO - ONERI CONNESSI ALLE ATTIVITA' DELLA CENTRALE ACQUISTI REGIONALE - PARTE CORRENTE - § Trasferimenti correnti a Amministrazioni Centrali	RS		PR		R		EP			
						CP		PC		I		ECP			
						CS		TP		FPV			TR		
TOTALE PdC 040101000						RS		PR		R		EP			
						CP	1.629.834,48	PC	758.333,43	I	1.572.148,43	ECP	57.686,05		
						CS	1.629.834,48	TP	758.333,43	FPV			TR	813.815,00	

**PdC 040102000 Trasferimenti correnti a Amministrazioni Locali**

13	07	1	040102000	H11107	INTERVENTI IN MATERIA DI ANIMALI DI AFFEZIONE E PREVENZIONE DEL RANDAGISMO (L. 281/1991) § Trasferimenti correnti a Amministrazioni Locali	RS	1.385.698,65	PR	15.700,00	R		EP	1.369.998,65	
						CP	30.816,10	PC		I		ECP	30.816,10	
						CS	71.461,10	TP	15.700,00	FPV			TR	1.369.998,65
13	07	1	040102000	H11108	UTILIZZAZIONE DELL'ASSEGNAZIONE STATALE PER IL PAGAMENTO DI INDENNIZZI AGLI ALLEVATORI A SEGUITO DI ABBATTIMENTI DI ANIMALI E DELLE RELATIVE SPESE CONNESSE, AI SENSI DELLA LEGGE 2 GIUGNO 1988, N. 218 § Trasferimenti correnti a Amministrazioni Locali	RS	1.717.854,38	PR	407.597,43	R		EP	1.310.256,95	
						CP	378.596,17	PC		I		ECP	378.596,17	
						CS	649.929,50	TP	407.597,43	FPV			TR	1.310.256,95
13	07	1	040102000	H11116	UTILIZZAZIONE DELL'ASSEGNAZIONE DELLO STATO PER LE TECNICHE DI PROCREAZIONE MEDICALMENTE ASSISTITA (LEGGE 19 FEBBRAIO 2004, N. 40 ) § TRASFERIMENTI CORRENTI A AMMINISTRAZIONI LOCALI	RS	4.286.363,00	PR		R		EP	4.286.363,00	
						CP	185.295,00	PC		I		ECP	185.295,00	
						CS	136.495,00	TP		FPV			TR	4.286.363,00

Miss.	Progr.	Titolo	PdC	Capit.	Denominazione	Residui passivi al 1/1/2016 (RS)		Pagamenti in c/residui (PR)		Riaccertamento residui (R)		Residui passivi da esercizi precedenti (EP=RS-PR+R)			
						Previsioni definitive di competenza (CP)		Pagamenti in c/competenza (PC)		Impegni (I)		Economie di competenza (ECP=CP-I-FPV)		Residui passivi da esercizio di competenza (EC=I-PC)	
						Previsioni definitive di cassa (CS)		Totale pagamenti (TP=PR+PC)		Fondo pluriennale vincolato (FPV))				Totale residui passivi da riportare (TR=EP+EC)	
13	07	1	040102000	H11118	UTILIZZAZIONE DELL'ASSEGNAZIONE DELLO STATO DELLE RISORSE FINANZIARIE DESTINATE AL COORDINAMENTO INTRAREGIONALE E INTERREGIONALE DELLE ATTIVITA' TRASFUSIONALI, DEI FLUSSI DI SCAMBIO E DI COMPENSAZIONE - ART. 6, COMMA 1, LETT. C) DELLA LEGGE 21 OTTOBRE 2005, N. 219 § TRASFERIMENTI CORRENTI A AMMINISTRAZIONI LOCALI	RS	676.200,52	PR	676.200,52	R			EP		
						CP	73.753,09	PC		I	73.753,09	ECP		EC	73.753,09
						CS	749.953,61	TP	676.200,52	FPV			TR	73.753,09	
13	07	1	040102000	H11121	ARMO - UTILIZZAZIONE DELL'ASSEGNAZIONE DELLO STATO DELLE SOMME RIMBORSATE DALLA COMMISSIONE EUROPEA PER LA REALIZZAZIONE DI INIZIATIVE NELL'AMBITO DEL SETTORE VETERINARIO § TRASFERIMENTI CORRENTI A AMMINISTRAZIONI LOCALI	RS		PR		R			EP		
						CP		PC		I		ECP		EC	
						CS		TP		FPV			TR		
13	07	1	040102000	H11514	FONDO REGIONALE STRAORDINARIO PER IL CONSEGUIMENTO DELL'AUTOSUFFICIENZA DI SANGUE (ART. 51, L.R. 9/2005). § TRASFERIMENTI CORRENTI A AMMINISTRAZIONI LOCALI	RS		PR		R			EP		
						CP		PC		I		ECP		EC	
						CS		TP		FPV			TR		
13	07	1	040102000	H11561	FONDO REGIONALE PERLA REALIZZAZIONE DI PROGETTI SPERIMENTALI PER L'ABBATTIMENTO DELLE LISTE D'ATTESA - L.R. 28/04/06 N. 4, ART. 148 COMMA 4. § TRASFERIMENTI CORRENTI A AMMINISTRAZIONI LOCALI	RS		PR		R			EP		
						CP	3.000.000,00	PC		I	3.000.000,00	ECP		EC	
						CS	3.000.000,00	TP		FPV			TR		
13	07	1	040102000	H13102	FORMAZIONE SPECIFICA IN MEDICINA GENERALE (D.L. 8 AGOSTO 1991, N. 256) § TRASFERIMENTI CORRENTI A AMMINISTRAZIONI LOCALI	RS	30.923.511,67	PR		R			EP	30.923.511,67	
						CP		PC		I		ECP		EC	
						CS	1.660,93	TP		FPV			TR	30.923.511,67	
13	07	1	040102000	H13103	UTILIZZAZIONE DELL'ASSEGNAZIONE DELLO STATO IN MATERIA DI PREVENZIONE DELLA CECITA' E PER LA RIABILITAZIONE VISIVA E L'INTEGRAZIONE SOCIALE E LAVORATIVA DEI CIECHI PLURIMINORATI (L. 28.8.1997, N. 284 ART. 2) § TRASFERIMENTI CORRENTI A AMMINISTRAZIONI LOCALI	RS	473.350,41	PR	150.000,00	R			EP	323.350,41	
						CP	40.352,20	PC		I	40.352,20	ECP		EC	40.352,20
						CS	496.483,56	TP	150.000,00	FPV			TR	363.702,61	

Miss.	Progr.	Titolo	PdC	Capit.	Denominazione	Residui passivi al 1/1/2016 (RS)		Pagamenti in c/residui (PR)		Riaccertamento residui (R)		Residui passivi da esercizi precedenti (EP=RS-PR+R)			
						Previsioni definitive di competenza (CP)		Pagamenti in c/competenza (PC)		Impegni (I)		Economie di competenza (ECP=CP-I-FPV)		Residui passivi da esercizio di competenza (EC=I-PC)	
						Previsioni definitive di cassa (CS)		Totale pagamenti (TP=PR+PC)		Fondo pluriennale vincolato (FPV))				Totale residui passivi da riportare (TR=EP+EC)	
13	07	1	040102000	H13114	SPESA CORRENTI PER L'ATTUAZIONE DI SPECIFICHE RICERCHE EPIDEMIOLOGICHE RICHIESTE DA ENTI ED ORGANISMI PUBBLICI E PRIVATI (L.R. 13.2.1991, N. 8) § TRASFERIMENTI CORRENTI A AMMINISTRAZIONI LOCALI	RS		PR		R		ECP		EP	
						CP		PC		I				EC	
						CS		TP		FPV				TR	
13	07	1	040102000	H13118	UTILIZZAZIONE DELL'ASSEGNAZIONE DELLO STATO DESTINATA AL FINANZIAMENTO DEI PROGETTI DI RICERCA DI CUI AGLI ARTT. 12 E 12 BIS DEL DLGS N. 502/92 E SUCCESSIVE MODIFICHE ED INTEGRAZIONI - § TRASFERIMENTI CORRENTI A AMMINISTRAZIONI LOCALI	RS	2.670.683,94	PR	1.428.453,35	R		ECP	847.920,00	EP	1.242.230,59
						CP	847.920,00	PC		I				EC	
						CS	1.573.645,66	TP	1.428.453,35	FPV				TR	1.242.230,59
13	07	1	040102000	H13119	UTILIZZAZIONE DELL'ASSEGNAZIONE DELLO STATO PER IL FUNZIONAMENTO DELLA BANCA DATI RELATIVA ALL'IDENTIFICAZIONE ED ALLA REGISTRAZIONE DEGLI ANIMALI § TRASFERIMENTI CORRENTI A AMMINISTRAZIONI LOCALI	RS	50.712,71	PR	9.100,81	R		ECP	32.378,62	EP	41.611,90
						CP	32.378,62	PC		I				EC	
						CS	41.479,43	TP	9.100,81	FPV				TR	41.611,90
13	07	1	040102000	H13120	UTILIZZAZIONE DELL'ASSEGNAZIONE DELLO STATO PER IL FINANZIAMENTO DEI PROGETTI TRIENNALI FINALIZZATI ALLA PREVENZIONE ED AL RECUPERO DELLE TOSSICODIPENDENZE (DPR 309/90) § TRASFERIMENTI CORRENTI A AMMINISTRAZIONI LOCALI	RS		PR		R		ECP		EP	
						CP		PC		I				EC	
						CS		TP		FPV				TR	
13	07	1	040102000	H13122	UTILIZZAZIONE DELL'ASSEGNAZIONE DELLO STATO PER LA REALIZZAZIONE DELLE ATTIVITA' DI MONITORAGGIO DEI DATI RELATIVI ALL'ABUSO DI ALCOL ED AI PROBLEMI ALCOLCORRELATI ( ART. 3, COMMA 4, LEGGE 30 MARZO 2001, N. 125) § TRASFERIMENTI CORRENTI A AMMINISTRAZIONI LOCALI	RS		PR		R		ECP	120.377,79	EP	
						CP	120.377,79	PC		I				EC	
						CS	120.377,79	TP		FPV				TR	
13	07	1	040102000	H13123	UTILIZZAZIONE DEL FINANZIAMENTO DEL PROGETTO DI COOPERAZIONE TRA LA REGIONE LAZIO E PFIZER ITALIA S.R.L. PER LA ELABORAZIONE E L'AVVIO DI UN PROGRAMMA DI PREVENZIONE DELLE MALATTIE CARDIOVASCOLARI - PROTOCOLLO D'INTESA DEL 24/3/2005 § TRASFERIMENTI CORRENTI A AMMINISTRAZIONI LOCALI	RS		PR		R		ECP		EP	
						CP		PC		I				EC	
						CS		TP		FPV				TR	



Miss.	Progr.	Titolo	PdC	Capit.	Denominazione	Residui passivi al 1/1/2016 (RS)		Pagamenti in c/residui (PR)		Riaccertamento residui (R)		Residui passivi da esercizi precedenti (EP=RS-PR+R)			
						Previsioni definitive di competenza (CP)		Pagamenti in c/competenza (PC)		Impegni (I)		Economie di competenza (ECP=CP-I-FPV)		Residui passivi da esercizio di competenza (EC=I-PC)	
						Previsioni definitive di cassa (CS)		Totale pagamenti (TP=PR+PC)		Fondo pluriennale vincolato (FPV))				Totale residui passivi da riportare (TR=EP+EC)	
13	07	1	040102000	H13125	UTILIZZAZIONE ASSEGNAZIONE DELLO STATO PER LA PREVENZIONE SECONDARIA DEI TUMORI E PER L'ATTIVAZIONE ED IL CONSOLIDAMENTO DEGLI SCREENING ONCOLOGICI § TRASFERIMENTI CORRENTI A AMMINISTRAZIONI LOCALI	RS	47.733,26	PR	6.338,27	R			EP	41.394,99	
						CP		PC		I	ECP		EC		
						CS	28.800,00	TP	6.338,27	FPV		TR	41.394,99		
13	07	1	040102000	H13132	UTILIZZAZIONE ASSEGNAZIONE DELLO STATO AI SENSI DELLA LEGGE N. 123/05, ARTT. 4 E 5, IN MATERIA DI INTERVENTI A FAVORE DEI SOGGETTI MALATI DI CELIACHIA § TRASFERIMENTI CORRENTI A AMMINISTRAZIONI LOCALI	RS	1.426.326,08	PR		R			EP	1.426.326,08	
						CP	155.499,03	PC	67.833,24	I	98.681,92	ECP	56.817,11	EC	30.848,68
						CS	247.506,58	TP	67.833,24	FPV		TR	1.457.174,76		
13	07	1	040102000	H13133	UTILIZZAZIONE DELL'ASSEGNAZIONE DELLO STATO AI SENSI DELLA LEGGE N. 7 DEL 9 GENNAIO 2006 CONCERNENTE DISPOSIZIONI PER LA PREVENZIONE E IL DIVIETO DELLE PRATICHE DI MUTILAZIONE GENITALE FEMMINILE § TRASFERIMENTI CORRENTI A AMMINISTRAZIONI LOCALI	RS	552.565,16	PR	116.537,40	R			EP	436.027,76	
						CP	17.062,06	PC		I	16.972,24	ECP	89,82	EC	16.972,24
						CS	503.639,48	TP	116.537,40	FPV		TR	453.000,00		
13	07	1	040102000	H13134	UTILIZZAZIONE FONDI DELLO STATO A SOSTEGNO DELLE FUNZIONI DI INTERFACCIA TRA LA REGIONE E IL CENTRO NAZIONALE PER LA PREVENZIONE ED IL CONTROLLO DELLE MALATTIE (C.C.M.) § TRASFERIMENTI CORRENTI A AMMINISTRAZIONI LOCALI	RS	354.728,35	PR	354.728,35	R			EP		
						CP	553.284,77	PC		I		ECP	553.284,77	EC	
						CS	878.376,32	TP	354.728,35	FPV		TR			
13	07	1	040102000	H13136	UTILIZZAZIONE DELL'ASSEGNAZIONE DELLO STATO PER IL FINANZIAMENTO DEL PROGETTO SPERIMENTALE PER L'ALCOLDIPENDENZA DENOMINATO "AUTOGESTIONE TELEASSISTITA, TECNICHE COGNITIVOCOMPORTAMENTALI E TRATTAMENTO INDIVIDUALIZZATO PER OTTIMIZZARE, A LIVELLO QUANTITATIVO E QUALITATIVO, GLI INTERVENTI INTEGRATI DI PREVENZIONE SECONDARIA DELL'ABUSO ALCOLICO" § TRASFERIMENTI CORRENTI A AMMINISTRAZIONI LOCALI	RS	41.316,56	PR		R			EP	41.316,56	
						CP		PC		I		ECP		EC	
						CS		TP		FPV		TR	41.316,56		
13	07	1	040102000	H13137	UTILIZZAZIONE QUOTA DEL FONDO SANITARIO NAZIONALE PER IL FINANZIAMENTO CORRENTE DELL'ISTITUTO ZOOPROFILATTICO SPERIMENTALE DELLE REGIONI LAZIO E TOSCANA § Trasferimenti correnti a Amministrazioni Locali	RS	11.624.953,35	PR	11.320.208,35	R			EP	304.745,00	
						CP	28.623.396,35	PC	26.180.000,00	I	28.623.396,35	ECP		EC	2.443.396,35
						CS	39.943.604,70	TP	37.500.208,35	FPV		TR	2.748.141,35		

Miss.	Progr.	Titolo	PdC	Capit.	Denominazione	Residui passivi al 1/1/2016 (RS)		Pagamenti in c/residui (PR)		Riaccertamento residui (R)		Residui passivi da esercizi precedenti (EP=RS-PR+R)			
						Previsioni definitive di competenza (CP)		Pagamenti in c/competenza (PC)		Impegni (I)		Economie di competenza (ECP=CP-I-FPV)		Residui passivi da esercizio di competenza (EC=I-PC)	
						Previsioni definitive di cassa (CS)		Totale pagamenti (TP=PR+PC)		Fondo pluriennale vincolato (FPV))				Totale residui passivi da riportare (TR=EP+EC)	
13	07	1	040102000	H13138	UTILIZZAZIONE DELL'ASSEGNAZIONE DEL MINISTERO DELLA SALUTE PER ATTIVITA' DI INFORMAZIONE, EDUCAZIONE SANITARIA E MONITORAGGIO A TUTELA DELLA SALUTE UMANA, CONCERNENTE "STRATEGIA PER L'OFFERTA ATTIVA DEL VACCINO CONTRO L'INFEZIONE HPV IN ITALIA" § TRASFERIMENTI CORRENTI A AMMINISTRAZIONI LOCALI	RS		PR		R		ECP	EP		
						CP		PC		I			EC		
						CS		TP		FPV			TR		
13	07	1	040102000	H13140	UTILIZZAZIONE DELL'ASSEGNAZIONE FONDI RELATIVI AL PROGETTO DENOMINATO "SOSTEGNO ALLE INIZIATIVE DI CONTROLLO DEL TABAGISMO: DALLA PIANIFICAZIONE REGIONALE ALLA PIANIFICAZIONE AZIENDALE" § TRASFERIMENTI CORRENTI A AMMINISTRAZIONI LOCALI	RS		PR		R		ECP	EP		
						CP		PC		I			EC		
						CS		TP		FPV			TR		
13	07	1	040102000	H13142	UTILIZZAZIONE DELL'ASSEGNAZIONE FONDI DELLO STATO PER IL COFINANZIAMENTO DI PROGETTI ATTUATIVI DEL PIANO SANITARIO NAZIONALE (ART. 1, COMMI 805, 806 E 807 DELLA LEGGE 296/2006) § TRASFERIMENTI CORRENTI A AMMINISTRAZIONI LOCALI	RS	3.110.621,00	PR		R		ECP	EP	3.110.621,00	
						CP		PC		I			EC		
						CS	1.344.932,45	TP		FPV			TR	3.110.621,00	
13	07	1	040102000	H13144	UTILIZZAZIONE DELL'ASSEGNAZIONE FONDI DELLO STATO PER L'APPLICAZIONE DELLE NORME E DELLE SPECIFICHE COMUNITARIE RELATIVE AD UN SISTEMA DI QUALITA' PER I SERVIZI TRASFUSIONALI - D.LGS. 9/11/2007 N. 208 § TRASFERIMENTI CORRENTI A AMMINISTRAZIONI LOCALI	RS	464.538,24	PR	464.538,24	R		ECP	EP		
						CP	28.567,68	PC		I	28.567,68		EC	28.567,68	
						CS	493.105,92	TP	464.538,24	FPV			TR	28.567,68	
13	07	1	040102000	H13145	UTILIZZAZIONE DELL'ASSEGNAZIONE FONDI DELLO STATO PER LA PRESCRIZIONE IN TEMA DI RINTRACCIABILITA' DEL SANGUE E DEGLI EMOCOMPONENTI DESTINATI A TRASFUSIONI E LA NOTIFICA DI EFFETTI INDESIDERATI ED INCIDENTI GRAVI - D. LGS. 9/11/2007 N. 207 § TRASFERIMENTI CORRENTI A AMMINISTRAZIONI LOCALI	RS	349.436,12	PR	349.436,12	R		ECP	EP		
						CP	25.260,17	PC		I	25.260,17		EC	25.260,17	
						CS	374.696,29	TP	349.436,12	FPV			TR	25.260,17	

Miss.	Progr.	Titolo	PdC	Capit.	Denominazione	Residui passivi al 1/1/2016 (RS)		Pagamenti in c/residui (PR)		Riaccertamento residui (R)		Residui passivi da esercizi precedenti (EP=RS-PR+R)			
						Previsioni definitive di competenza (CP)		Pagamenti in c/competenza (PC)		Impegni (I)		Economie di competenza (ECP=CP-I-FPV)		Residui passivi da esercizio di competenza (EC=I-PC)	
						Previsioni definitive di cassa (CS)		Totale pagamenti (TP=PR+PC)		Fondo pluriennale vincolato (FPV))				Totale residui passivi da riportare (TR=EP+EC)	
13	07	1	040102000	H13147	UTILIZZAZIONE DELL'ASSEGNAZIONE FONDI DEL MINISTERO DELLA SALUTE AI SENSI DELL'ART. 2 DELLA LEGGE 31/06 RELATIVA ALLA "DISCIPLINA DEL RISCONTRO DIAGNOSTICO SULLE VITTIME DELLA SINDROME DELLA MORTE IMPROVVISA DEL LATTANTE (SIDS) E DI MORTE INASPETTATA DEL FETO" § TRASFERIMENTI CORRENTI A AMMINISTRAZIONI LOCALI	RS	6.915,69	PR		R			EP	6.915,69	
						CP	232,53	PC		I	ECP	232,53	EC		
						CS	116,90	TP		FPV		TR	6.915,69		
13	07	1	040102000	H13149	FINANZIAMENTO ECM (EDUCAZIONE CONTINUA MEDICINA) DEI PROVIDER REGIONALI - ONERI DIRETTI E INDIRETTI A CARICO DELLA REGIONE LAZIO PER LE ATTIVITA' DI COMPETENZA E PER GLI ORGANISMI DI GOVERNO DEL SISTEMA REGIONALE - ACCORDO STATO REGIONI DEL 05/11/09. § TRASFERIMENTI CORRENTI A AMMINISTRAZIONI LOCALI	RS		PR		R			EP		
						CP	1.057.845,33	PC		I	ECP	1.057.845,33	EC		
						CS	1.057.845,33	TP		FPV		TR			
13	07	1	040102000	H13151	UTILIZZAZIONE DELL'ASSEGNAZIONE DELLO STATO RELATIVA ALLE QUOTE DEL 5 PER MILLE DELL'IRPEF DEI CONTRIBUENTI DA DESTINARE ALLA RICERCA IN CAMPO SANITARIO. § TRASFERIMENTI CORRENTI A AMMINISTRAZIONI LOCALI	RS	15.669,17	PR		R			EP	15.669,17	
						CP		PC		I	ECP		EC		
						CS	14.130,69	TP		FPV		TR	15.669,17		
13	07	1	040102000	H13152	UTILIZZAZIONE DELL'ASSEGNAZIONE DEL MINISTERO DELLA SALUTE A SUPPORTO DELLA RETE NAZIONALE DI VIGILANZA PER L'ATTUAZIONE DEL REGOLAMENTO (CE) N. 1907/2006 CONCERNENTE LA REGISTRAZIONE, LA VALUTAZIONE, L'AUTORIZZAZIONE E LA RESTRIZIONE DELLE SOSTANZE CHIMICHE (REACH) § TRASFERIMENTI CORRENTI A AMMINISTRAZIONI LOCALI	RS		PR		R			EP		
						CP		PC		I	ECP		EC		
						CS		TP		FPV		TR			
13	07	1	040102000	H13156	UTILIZZAZIONE DELL'ASSEGNAZIONE FONDI DELLO STATO PER ESAMI DI LABORATORIO CUI DEVONO ESSERE SOTTOPOSTI I DONATORI DI TESSUTI E CELLULE AI SENSI DELL'ARTICOLO 5 DEL D.LGS. 16/2010 § TRASFERIMENTI CORRENTI A AMMINISTRAZIONI LOCALI	RS	384.032,40	PR	349.647,81	R			EP	34.384,59	
						CP		PC		I	ECP		EC		
						CS	349.647,81	TP	349.647,81	FPV		TR	34.384,59		

Miss.	Progr.	Titolo	PdC	Capit.	Denominazione	Residui passivi al 1/1/2016 (RS)		Pagamenti in c/residui (PR)		Riaccertamento residui (R)		Residui passivi da esercizi precedenti (EP=RS-PR+R)			
						Previsioni definitive di competenza (CP)		Pagamenti in c/competenza (PC)		Impegni (I)		Economie di competenza (ECP=CP-I-FPV)		Residui passivi da esercizio di competenza (EC=I-PC)	
						Previsioni definitive di cassa (CS)		Totale pagamenti (TP=PR+PC)		Fondo pluriennale vincolato (FPV))				Totale residui passivi da riportare (TR=EP+EC)	
13	07	1	040102000	H13158	UTILIZZAZIONE DELL'ASSEGNAZIONE DELLO STATO PER LA REALIZZAZIONE DEL PROGETTO "NIOD - NETWORK DEGLI OSSERVATORI SULLE DIPENDENZE" § TRASFERIMENTI CORRENTI A AMMINISTRAZIONI LOCALI	RS	37.100,00	PR		R		ECP	EP	37.100,00	
						CP		PC		I			EC		
						CS		TP		FPV			TR	37.100,00	
13	07	1	040102000	H13159	UTILIZZAZIONE DELL'ASSEGNAZIONE DELLO STATO PER LA REALIZZAZIONE DEL PROGETTO "SIND - SUPPORT SISTEMA INFORMATIVO NAZIONALE SULLE DIPENDENZE" § TRASFERIMENTI CORRENTI A AMMINISTRAZIONI LOCALI	RS	31.500,00	PR		R		ECP	EP	31.500,00	
						CP		PC		I			EC		
						CS		TP		FPV			TR	31.500,00	
13	07	1	040102000	H13162	UTILIZZAZIONE DELL'ASSEGNAZIONE DELL'AGENZIA REGIONALE DI SANITA' DELLA TOSCANA (ARS)PER IL PROGETTO CCM DENOMINATO "LO STATO DI SALUTE DEI DETENUTI NEGLI ISTITUTI PENITENZIARI DI SEI REGIONI ITALIANE: UN MODELLO SPERIMENTALE DI MONITORAGGIO DELLO STATO DI SALUTE E PREVENZIONE DEI TENTATIVI SUICIDARI" § Trasferimenti correnti a Amministrazioni Locali	RS	18.480,00	PR	18.480,00	R		ECP	EP		
						CP		PC		I			EC		
						CS	18.480,00	TP	18.480,00	FPV			TR		
13	07	1	040102000	H13163	ARMO - UTILIZZAZIONE DEL FINANZIAMENTO DA PARTE DELL'INAIL DI PROGETTI FORMATIVI IN MATERIA DI PREVENZIONE § TRASFERIMENTI CORRENTI A AMMINISTRAZIONI LOCALI	RS		PR		R		ECP	EP		
						CP		PC		I			EC		
						CS		TP		FPV			TR		
13	07	1	040102000	H13168	UTILIZZAZIONE DELL'ASSEGNAZIONE DELLO STATO AI SENSI DELLA LEGGE 1.4.1999, N. 91 IN MATERIA DI PRELIEVI E TRAPIANTI § TRASFERIMENTI CORRENTI A AMMINISTRAZIONI LOCALI	RS	89.843,06	PR	41.666,80	R		ECP	EP	48.176,26	
						CP	42.880,21	PC		I		42.880,21	EC		
						CS	77.406,16	TP	41.666,80	FPV			TR	48.176,26	
13	07	1	040102000	H13169	UTILIZZAZIONE DELLE ASSEGNAZIONI DI RISORSE DESTINATE AL FINANZIAMENTO DEGLI INDENNIZZI RICONOSCIUTI EX ART. 2 DELLA LEGGE 25 FEBBRAIO 1992, N. 210 § TRASFERIMENTI CORRENTI A AMMINISTRAZIONI LOCALI	RS	12.451.976,48	PR	12.451.976,48	R		ECP	EP		
						CP	24.903.952,96	PC		I	24.903.952,96		EC	24.903.952,96	
						CS	37.355.929,44	TP	12.451.976,48	FPV			TR	24.903.952,96	

Miss.	Progr.	Titolo	PdC	Capit.	Denominazione	Residui passivi al 1/1/2016 (RS)		Pagamenti in c/residui (PR)		Riaccertamento residui (R)		Residui passivi da esercizi precedenti (EP=RS-PR+R)			
						Previsioni definitive di competenza (CP)		Pagamenti in c/competenza (PC)		Impegni (I)		Economie di competenza (ECP=CP-I-FPV)		Residui passivi da esercizio di competenza (EC=I-PC)	
						Previsioni definitive di cassa (CS)		Totale pagamenti (TP=PR+PC)		Fondo pluriennale vincolato (FPV))				Totale residui passivi da riportare (TR=EP+EC)	
13	07	1	040102000	H13170	UTILIZZAZIONE DELLE ASSEGNAZIONI DELLO STATO DI RISORSE DI PARTE CORRENTE PREVISTE DALL'ART. 3-TER, COMMA 7, DEL D.L. 22/12/2011, N. 211, CONVERTITO CON LEGGE 17/02/2012, N. 9, PER IL SUPERAMENTO DEGLI OSPEDALI PSICHIATRICI GIUDIZIARI (OPG) § TRASFERIMENTI CORRENTI A AMMINISTRAZIONI LOCALI	RS	19.097.190,84	PR		R			EP	19.097.190,84	
						CP	6.716.064,16	PC		I	6.716.064,00	ECP	0,16	EC	6.716.064,00
						CS	6.938.886,85	TP		FPV			TR	25.813.254,84	
13	07	1	040102000	H13171	UTILIZZAZIONE DELLE RISORSE FINANZIARIE RESIDUE TRASFERITE DA LAZIOSANITA', AGENZIA DI SANITA' PUBBLICA DELLA REGIONE LAZIO, PER IL FINANZIAMENTO DI PROGRAMMI E PROGETTI DI RICERCA, IN CONSEGUENZA DELLA LIQUIDAZIONE DELL'ENTE DISPOSTA DALL'ART. 35 DELLA L.R. 4/2013 § TRASFERIMENTI CORRENTI A AMMINISTRAZIONI LOCALI	RS	1.615.865,57	PR		R			EP	1.615.865,57	
						CP	219.258,24	PC		I		ECP	219.258,24	EC	
						CS	219.258,24	TP		FPV			TR	1.615.865,57	
13	07	1	040102000	H13184	UTILIZZAZIONE DELLE ENTRATE DERIVANTI DALLE SANZIONI IN MATERIA DI LOTTA AL TABAGISMO PER LA TUTELA DELLA SALUTE E DELL'AMBIENTE L.R. N. 10/2016 § TRASFERIMENTI CORRENTI A AMMINISTRAZIONI LOCALI	RS		PR		R			EP		
						CP		PC		I		ECP		EC	
						CS		TP		FPV			TR		
13	07	1	040102000	H13401	TRATTENUTE ALLE FARMACIE AI SENSI DELL'ART. 4 DEL REGOLAMENTO DI ATTUAZIONE DEL D.P.R. 94/89: CORSI OBBLIGATORI DI AGGIORNAMENTO PROFESSIONALE § TRASFERIMENTI CORRENTI A AMMINISTRAZIONI LOCALI	RS		PR		R			EP		
						CP		PC		I		ECP		EC	
						CS		TP		FPV			TR		
13	07	1	040102000	H13527	UTILIZZAZIONE IMPORTI SCATURITI DAL PAGAMENTO DI TARIFFE E DIRITTI SPETTANTI ALLA REGIONE LAZIO VERSATI DAI TITOLARI DELLE IMPRESE CHE RICHIEDONO IL RICONOSCIMENTO E/O AUTORIZZAZIONE/REGISTRAZIONE COMUNITARIA O REGIONALE AI SENSI DELLE D.G.R. 1676/2000, 932 E 933/2001 277 E 278/2002 § Trasferimenti correnti a Amministrazioni Locali	RS	54.811,41	PR		R			EP	54.811,41	
						CP		PC		I		ECP		EC	
						CS		TP		FPV			TR	54.811,41	

Miss.	Progr.	Titolo	PdC	Capit.	Denominazione	Residui passivi al 1/1/2016 (RS)		Pagamenti in c/residui (PR)		Riaccertamento residui (R)		Residui passivi da esercizi precedenti (EP=RS-PR+R)			
						Previsioni definitive di competenza (CP)		Pagamenti in c/competenza (PC)		Impegni (I)		Economie di competenza (ECP=CP-I-FPV)		Residui passivi da esercizio di competenza (EC=I-PC)	
						Previsioni definitive di cassa (CS)		Totale pagamenti (TP=PR+PC)		Fondo pluriennale vincolato (FPV))				Totale residui passivi da riportare (TR=EP+EC)	
13	07	1	040102000	H13573	UTILIZZAZIONE DELL' ASSEGNAZIONE FONDI DI CUI ALLA CONVENZIONE REP. 4512 DEL 17.04.2009 - REGIONE TOSCANA, USL 7 DI SIENA - RELATIVA ALLA SPERIMENTAZIONE APPLICATIVA DEL PROGETTO CCM: INDIVIDUAZIONE ED IMPLEMENTAZIONE DI UN SISTEMA DI ACCESSO UNITARIO ALLA RETE DEI SERVIZI SOCIO SANITARI INTEGRATI DELLA PERSONA CON DISABILITA' § Trasferimenti correnti a Amministrazioni Locali	RS		PR		R		ECP		EP	
						CP		PC		I				EC	
						CS		TP		FPV				TR	
13	07	1	040102000	H13588	COFINANZIAMENTO REGIONALE RELATIVO AI PROGETTI ATTUATIVI DEL PIANO SANITARIO NAZIONALE ART. 1, COMMI 805, 806 E 807 L. 296/2006 - DGR 396/2009 E 525/2011 § TRASFERIMENTI CORRENTI A AMMINISTRAZIONI LOCALI	RS	1.728.086,48	PR		R		ECP		EP	1.728.086,48
						CP		PC		I				EC	
						CS	567.335,63	TP		FPV				TR	1.728.086,48
13	07	1	040102000	H13901	ARMO - SPESE IN MATERIA SANITARIA: PROGETTI OBIETTIVO, INTERVENTI INNOVATIVI, FORMAZIONE, EPIDEMIOLOGICO, ALTRI INTERVENTI IN MATERIA § TRASFERIMENTI CORRENTI A AMMINISTRAZIONI LOCALI	RS		PR		R		ECP		EP	
						CP		PC		I				EC	
						CS		TP		FPV				TR	
13	07	1	040102000	H13907	SPESE A CARICO DELLA REGIONE PER IL FINANZIAMENTO DELLE EX GESTIONI LIQUIDATORIE § TRASFERIMENTI CORRENTI A AMMINISTRAZIONI LOCALI	RS	60.683,38	PR	60.683,38	R		ECP		EP	
						CP	8.089.632,18	PC	44.810,63	I	1.613.574,80		6.476.057,38	EC	1.568.764,17
						CS	8.150.315,56	TP	105.494,01	FPV				TR	1.568.764,17
13	07	1	040102000	H13912	ARMO - FONDO PER LA PROMOZIONE DELLA TUTELA DELLA SICUREZZA DOMESTICA (L.R. N. 6/2014)§ TRASFERIMENTI CORRENTI A AMMINISTRAZIONI LOCALI	RS		PR		R		ECP		EP	
						CP		PC		I				EC	
						CS		TP		FPV				TR	
13	07	1	040102000	H13917	UTILIZZAZIONE DELLE RISORSE DERIVANTI DAL RECUPERO DELLE SOMME RELATIVE ALLE ERRATE ESENZIONI DEL TICKET SANITARIO PER REDDITO OTTENUTE DAI CITTADINI DELLA REGIONE LAZIO - § TRASFERIMENTI CORRENTI A AMMINISTRAZIONI LOCALI	RS		PR		R		ECP		EP	
						CP	19.940.000,00	PC		I			19.940.000,00	EC	
						CS	19.940.000,00	TP		FPV				TR	

Miss.	Progr.	Titolo	PdC	Capit.	Denominazione	Residui passivi al 1/1/2016 (RS)		Pagamenti in c/residui (PR)		Riaccertamento residui (R)		Residui passivi da esercizi precedenti (EP=RS-PR+R)			
						Previsioni definitive di competenza (CP)		Pagamenti in c/competenza (PC)		Impegni (I)		Economie di competenza (ECP=CP-I-FPV)		Residui passivi da esercizio di competenza (EC=I-PC)	
						Previsioni definitive di cassa (CS)		Totale pagamenti (TP=PR+PC)		Fondo pluriennale vincolato (FPV))				Totale residui passivi da riportare (TR=EP+EC)	
13	07	1	040102000	H13920	FONDO PER GLI INTERVENTI DI NATURA INFORMATIVA ED EDUCATIVA DI LOTTA AL TABAGISMO PER LA TUTELA DELLA SALUTE E DELL'AMBIENTE L.R. N. 10/2016 § TRASFERIMENTI CORRENTI A AMMINISTRAZIONI LOCALI	RS		PR		R		ECP	50.000,00	EP	
						CP	50.000,00	PC		I				EC	
						CS	50.000,00	TP		FPV				TR	
13	07	1	040102000	H21508	ARMO - ONERI CONNESSI ALLE ATTIVITA' DELLA CENTRALE ACQUISTI REGIONALE - PARTE CORRENTE - § Trasferimenti correnti a Amministrazioni Locali	RS		PR		R		ECP		EP	
						CP		PC		I				EC	
						CS		TP		FPV				TR	
13	07	1	040102000	T91641	RESIDUI PASSIVI PERENTI AGLI EFFETTI AMMINISTRATIVI (FONDI REGIONALI CORRENTI) § TRASFERIMENTI CORRENTI A AMMINISTRAZIONI LOCALI	RS	2.126.461,32	PR	8.764,76	R		ECP		EP	2.117.696,56
						CP		PC		I				EC	
						CS	2.126.461,32	TP	8.764,76	FPV				TR	2.117.696,56
13	07	1	040102000	T93625	RESIDUI PASSIVI PERENTI AGLI EFFETTI AMMINISTRATIVI (FONDI VINCOLATI CORRENTI) § TRASFERIMENTI CORRENTI A AMMINISTRAZIONI LOCALI	RS	322.608,71	PR	322.608,71	R		ECP		EP	
						CP		PC		I				EC	
						CS	322.608,71	TP	322.608,71	FPV				TR	
TOTALE PdC 040102000						RS	98.197.817,91	PR	28.552.666,78	R				EP	69.645.151,13
						CP	95.132.424,64	PC	26.292.643,87	I	62.140.575,41	ECP	32.991.849,23	EC	35.847.931,54
						CS	127.844.570,96	TP	54.845.310,65	FPV				TR	105.493.082,67

**PdC 040104000 Trasferimenti correnti a organismi interni e/o unità locali della amministrazione**

13	07	1	040104000	H13112	UTILIZZO DELLA QUOTA DEL FONDO NAZIONALE DI LOTTA ALLA DROGA DI CUI ALLA LEGGE 26 GIUGNO 1990, N. 162 § TRASFERIMENTI CORRENTI A ORGANISMI INTERNI E/O UNITA' LOCALI DELLA AMMINISTRAZIONE	RS	30.000,00	PR		R				EP	30.000,00
						CP		PC		I		ECP		EC	
						CS		TP		FPV				TR	30.000,00
TOTALE PdC 040104000						RS	30.000,00	PR		R				EP	30.000,00
						CP		PC		I		ECP		EC	
						CS		TP		FPV				TR	30.000,00

**PdC 040202000 Interventi assistenziali**

Miss.	Progr.	Titolo	PdC	Capit.	Denominazione	Residui passivi al 1/1/2016 (RS)		Pagamenti in c/residui (PR)		Riaccertamento residui (R)		Residui passivi da esercizi precedenti (EP=RS-PR+R)			
						Previsioni definitive di competenza (CP)		Pagamenti in c/competenza (PC)		Impegni (I)		Economie di competenza (ECP=CP-I-FPV)		Residui passivi da esercizio di competenza (EC=I-PC)	
						Previsioni definitive di cassa (CS)		Totale pagamenti (TP=PR+PC)		Fondo pluriennale vincolato (FPV))				Totale residui passivi da riportare (TR=EP+EC)	
13	07	1	040202000	H11554	CONTRIBUTO AL CONSORZIO SVILUPPO ASSISTENZA TERRITORIALE PER L'AVVIO DEL PROGETTO DI RIORGANIZZAZIONE DELLE CURE TERRITORIALI NELL'AMBITO DELLA ASL RM D (ART. 81, COMMA 1, LETT. A) L.R. 2/2003) - PER LA SOLA GESTIONE DEI RESIDUI § INTERVENTI ASSISTENZIALI	RS		PR		R		ECP		EP	
						CP		PC		I				EC	
						CS		TP		FPV				TR	
13	07	1	040202000	H11555	INDENNITA' ECONOMICHE PREVISTE DALL'ART. 5 DELLA LEGGE N. 88/87 A FAVORE DEI CITTADINI AFFETTI DA TUBERCOLOSI NON ASSISTITI INPS - PER LA SOLA GESTIONE DEI RESIDUI § INTERVENTI ASSISTENZIALI	RS		PR		R		ECP		EP	
						CP		PC		I				EC	
						CS		TP		FPV				TR	
13	07	1	040202000	H11562	FINANZIAMENTO DEL SERVIZIO SANITARIO PENITENZIARIO REGIONALE (ART. 17 L.R. 8 GIUGNO 2007, N. 7) - PER LA SOLA GESTIONE DEI RESIDUI § INTERVENTI ASSISTENZIALI	RS		PR		R		ECP		EP	
						CP		PC		I				EC	
						CS		TP		FPV				TR	
13	07	1	040202000	H11900	FINANZIAMENTO DEL SERVIZIO SANITARIO REGIONALE § INTERVENTI ASSISTENZIALI	RS		PR		R		ECP		EP	
						CP		PC		I				EC	
						CS		TP		FPV				TR	
TOTALE PdC 040202000						Interventi assistenziali	RS		PR		R		ECP		EP
							CP		PC		I			EC	
							CS		TP		FPV			TR	

**PdC 040205000 Altri trasferimenti a famiglie**

13	07	1	040205000	H13908	ARMO - SPESE A CARICO DELLA REGIONE PER IL FINANZIAMENTO DELLE EX GESTIONI LIQUIDATORIE § ALTRI TRASFERIMENTI A FAMIGLIE	RS		PR		R				EP	
						CP	4.607.344,33	PC	3.496.852,60	I	3.496.852,60	ECP	1.110.491,73	EC	
						CS	4.607.344,33	TP	3.496.852,60	FPV				TR	
TOTALE PdC 040205000						Altri trasferimenti a famiglie	RS		PR		R			EP	
							CP	4.607.344,33	PC	3.496.852,60	I	3.496.852,60	ECP	1.110.491,73	EC
							CS	4.607.344,33	TP	3.496.852,60	FPV			TR	

**PdC 040301000 Trasferimenti correnti a imprese controllate**



Miss.	Progr.	Titolo	PdC	Capit.	Denominazione	Residui passivi al 1/1/2016 (RS)		Pagamenti in c/residui (PR)		Riaccertamento residui (R)		Residui passivi da esercizi precedenti (EP=RS-PR+R)			
						Previsioni definitive di competenza (CP)		Pagamenti in c/competenza (PC)		Impegni (I)		Economie di competenza (ECP=CP-I-FPV)		Residui passivi da esercizio di competenza (EC=I-PC)	
						Previsioni definitive di cassa (CS)		Totale pagamenti (TP=PR+PC)		Fondo pluriennale vincolato (FPV))				Totale residui passivi da riportare (TR=EP+EC)	
13	07	1	040301000	H11115	OBIETTIVI PRIORITARI DEL PIANO SANITARIO NAZIONALE § TRASFERIMENTI CORRENTI A IMPRESE CONTROLLATE	RS		PR		R		ECP		EP	
						CP		PC		I				EC	
						CS		TP		FPV				TR	
13	07	1	040301000	T19417	ARMO - ONERI CONNESSI ALLE ATTIVITA' DI VERIFICA E CONTROLLO CONTABILE E GESTIONALE DELLE AZIENDE SANITARIE E ALLE ALTRE ATTIVITA' FINALIZZATE ALLA PROGRAMMAZIONE E REALIZZAZIONE DELLA SPESA SANITARIA E ALLA COPERTURA DEI DISAVANZI (SPESA OBBLIGATORIA) § Trasferimenti correnti a imprese controllate	RS		PR		R		ECP		EP	
						CP		PC		I				EC	
						CS		TP		FPV				TR	
TOTALE PdC 040301000						RS		PR		R		ECP		EP	
						CP		PC		I				EC	
						CS		TP		FPV				TR	

**PdC 040399000 Trasferimenti correnti a altre imprese**

13	07	1	040399000	H11515	ARMO - FONDO REGIONALE STRAORDINARIO PER IL CONSEGUIMENTO DELL'AUTOSUFFICIENZA DI SANGUE (ART. 51, L.R. 9/2005). § TRASFERIMENTI CORRENTI A ALTRE IMPRESE	RS		PR		R		ECP		EP	
						CP		PC		I				EC	
						CS		TP		FPV				TR	
13	07	1	040399000	H13107	ARMO - FORMAZIONE SPECIFICA IN MEDICINA GENERALE (D.L. 8 AGOSTO 1991, N. 256) § TRASFERIMENTI CORRENTI A ALTRE IMPRESE	RS		PR		R		ECP		EP	
						CP		PC		I				EC	
						CS		TP		FPV				TR	
13	07	1	040399000	H13146	UTILIZZAZIONE DELL'ASSEGNAZIONE FONDI DELLO STATO PER LA REALIZZAZIONE DI UNA CAMPAGNA STRAORDINARIA DI FORMAZIONE AL FINE DI DIFFONDERE LA CULTURA DELLA SALUTE E DELLA SICUREZZA SUI LUOGHI DI LAVORO - ACCORDO STATO-REGIONI DEL 20/11/2008, AI SENSI DEL D. LGS. 9/04/2008, N. 81 § TRASFERIMENTI CORRENTI A ALTRE IMPRESE	RS	112.958,07	PR	61.785,57	R	-10.461,28	ECP	1.679.000,00	EP	40.711,22
						CP	1.679.000,00	PC		I				EC	
						CS	1.781.496,31	TP	61.785,57	FPV				TR	40.711,22

Miss.	Progr.	Titolo	PdC	Capit.	Denominazione	Residui passivi al 1/1/2016 (RS)			Pagamenti in c/residui (PR)			Riaccertamento residui (R)			Residui passivi da esercizi precedenti (EP=RS-PR+R)					
						Previsioni definitive di competenza (CP)			Pagamenti in c/competenza (PC)			Impegni (I)			Economie di competenza (ECP=CP-I-FPV)			Residui passivi da esercizio di competenza (EC=I-PC)		
						Previsioni definitive di cassa (CS)			Totale pagamenti (TP=PR+PC)			Fondo pluriennale vincolato (FPV))			Totale residui passivi da riportare (TR=EP+EC)					
13	07	1	040399000	H13580	COFINANZIAMENTO REGIONALE PER LA REALIZZAZIONE DI UNA CAMPAGNA STRAORDINARIA DI FORMAZIONE AL FINE DI DIFFONDERE LA CULTURA DELLA SALUTE E DELLA SICUREZZA SUI LUOGHI DI LAVORO - ACCORDO STATO-REGIONI DEL 20/11/2008, AI SENSI DEL D. LGS. 9/04/2008, N. 81 § TRASFERIMENTI CORRENTI A ALTRE IMPRESE	RS		PR		R							EP			
						CP		PC		I			ECP				EC			
						CS		TP		FPV							TR			
13	07	1	040399000	H13904	ARMO - SPESE IN MATERIA SANITARIA: PROGETTI OBIETTIVO, INTERVENTI INNOVATIVI, FORMAZIONE, EPIDEMIOLOGICO, ALTRI INTERVENTI IN MATERIA § TRASFERIMENTI CORRENTI A ALTRE IMPRESE	RS		PR		R							EP			
						CP		PC		I			ECP				EC			
						CS		TP		FPV							TR			
13	07	1	040399000	H13910	ARMO - SPESE A CARICO DELLA REGIONE PER IL FINANZIAMENTO DELLE EX GESTIONI LIQUIDATORIE § TRASFERIMENTI CORRENTI A ALTRE IMPRESE	RS	97.903,75	PR	97.903,75	R							EP			
						CP	1.174.160,16	PC	352.588,79	I	384.672,07	ECP	789.488,09				EC	32.083,28		
						CS	1.272.063,91	TP	450.492,54	FPV							TR	32.083,28		
13	07	1	040399000	H21501	ONERI DI CUI ALLA REVISIONE PREZZI DEL CONTRATTO MULTISERVIZIO - L.R. 24.12.2008, N. 31, ART. 37 § Trasferimenti correnti a altre imprese	RS		PR		R							EP			
						CP		PC		I		ECP					EC			
						CS		TP		FPV							TR			
TOTALE PdC 040399000						RS	210.861,82	PR	159.689,32	R	-10.461,28						EP	40.711,22		
						CP	2.853.160,16	PC	352.588,79	I	384.672,07	ECP	2.468.488,09				EC	32.083,28		
						CS	3.053.560,22	TP	512.278,11	FPV							TR	72.794,50		

**PdC 040401000 Trasferimenti correnti a Istituzioni Sociali Private**

13	07	1	040401000	H13135	UTILIZZAZIONE DEL FINANZIAMENTO DA PARTE DELL'INAIL DI PROGETTI FORMATIVI IN MATERIA DI PREVENZIONE § TRASFERIMENTI CORRENTI A ISTITUZIONI SOCIALI PRIVATE	RS		PR		R							EP	
						CP		PC		I			ECP				EC	
						CS		TP		FPV							TR	
13	07	1	040401000	H13173	ARMO - UTILIZZAZIONE DELL'ASSEGNAZIONE DELLO STATO AI SENSI DELLA LEGGE N. 7 DEL 9 GENNAIO 2006 CONCERNENTE DISPOSIZIONI PER LA PREVENZIONE E IL DIVIETO DELLE PRATICHE DI MUTILAZIONE GENITALE FEMMINILE § TRASFERIMENTI CORRENTI A ISTITUZIONI SOCIALI PRIVATE	RS	45.600,00	PR	30.422,97	R							EP	15.177,03
						CP		PC		I			ECP				EC	
						CS	30.422,97	TP	30.422,97	FPV							TR	15.177,03

Miss.	Progr.	Titolo	PdC	Capit.	Denominazione	Residui passivi al 1/1/2016 (RS)		Pagamenti in c/residui (PR)		Riaccertamento residui (R)		Residui passivi da esercizi precedenti (EP=RS-PR+R)			
						Previsioni definitive di competenza (CP)		Pagamenti in c/competenza (PC)		Impegni (I)		Economie di competenza (ECP=CP-I-FPV)		Residui passivi da esercizio di competenza (EC=I-PC)	
						Previsioni definitive di cassa (CS)		Totale pagamenti (TP=PR+PC)		Fondo pluriennale vincolato (FPV))				Totale residui passivi da riportare (TR=EP+EC)	
13	07	1	040401000	H13179	ARMO - UTILIZZAZIONE FONDI DELLO STATO A SOSTEGNO DELLE FUNZIONI DI INTERFACCIA TRA LA REGIONE E IL CENTRO NAZIONALE PER LA PREVENZIONE ED IL CONTROLLO DELLE MALATTIE (C.C.M.) § TRASFERIMENTI CORRENTI A ISTITUZIONI SOCIALI PRIVATE	RS	228.000,00	PR	228.000,00	R		ECP	228.000,00	EP	
						CP	228.000,00	PC		I				EC	
						CS	456.000,00	TP	228.000,00	FPV				TR	
13	07	1	040401000	H13181	ARMO - UTILIZZAZIONE DELL'ASSEGNAZIONE DELLO STATO DESTINATA AL FINANZIAMENTO DEI PROGETTI DI RICERCA DI CUI AGLI ARTT. 12 E 12 BIS DEL DLGS N. 502/92 E SUCCESSIVE MODIFICHE ED INTEGRAZIONI - § TRASFERIMENTI CORRENTI A ISTITUZIONI SOCIALI PRIVATE	RS	378.080,00	PR	378.080,00	R		ECP		EP	
						CP		PC		I				EC	
						CS	378.080,00	TP	378.080,00	FPV				TR	
13	07	1	040401000	H13902	ARMO - SPESE IN MATERIA SANITARIA: PROGETTI OBIETTIVO, INTERVENTI INNOVATIVI, FORMAZIONE, EPIDEMIOLOGICO, ALTRI INTERVENTI IN MATERIA § TRASFERIMENTI CORRENTI A ISTITUZIONI SOCIALI PRIVATE	RS		PR		R		ECP		EP	
						CP		PC		I				EC	
						CS		TP		FPV				TR	
13	07	1	040401000	H13911	FONDO PER LA PROMOZIONE DELLA TUTELA DELLA SICUREZZA DOMESTICA (L.R. N. 6/2014) § TRASFERIMENTI CORRENTI A ISTITUZIONI SOCIALI PRIVATE	RS		PR		R		ECP	200.000,00	EP	
						CP	200.000,00	PC		I				EC	
						CS	200.000,00	TP		FPV				TR	
13	07	1	040401000	T91673	RESIDUI PASSIVI PERENTI AGLI EFFETTI AMMINISTRATIVI (FONDI REGIONALI CORRENTI) § TRASFERIMENTI CORRENTI A ISTITUZIONI SOCIALI PRIVATE	RS	7.500,00	PR		R		ECP		EP	7.500,00
						CP		PC		I				EC	
						CS	7.500,00	TP		FPV				TR	7.500,00
13	07	1	040401000	T93626	RESIDUI PASSIVI PERENTI AGLI EFFETTI AMMINISTRATIVI (FONDI VINCOLATI CORRENTI) § TRASFERIMENTI CORRENTI A ISTITUZIONI SOCIALI PRIVATE	RS		PR		R		ECP		EP	
						CP		PC		I				EC	
						CS		TP		FPV				TR	
TOTALE PdC 040401000						RS	659.180,00	PR	636.502,97	R		ECP		EP	22.677,03
						CP	428.000,00	PC		I			428.000,00	EC	
						CS	1.072.002,97	TP	636.502,97	FPV			TR	22.677,03	

**PdC 070504000 Interessi passivi su finanziamenti a medio lungo termine a Imprese**

Miss.	Progr.	Titolo	PdC	Capit.	Denominazione	Residui passivi al 1/1/2016 (RS)		Pagamenti in c/residui (PR)		Riaccertamento residui (R)		Residui passivi da esercizi precedenti (EP=RS-PR+R)			
						Previsioni definitive di competenza (CP)		Pagamenti in c/competenza (PC)		Impegni (I)		Economie di competenza (ECP=CP-I-FPV)		Residui passivi da esercizio di competenza (EC=I-PC)	
						Previsioni definitive di cassa (CS)		Totale pagamenti (TP=PR+PC)		Fondo pluriennale vincolato (FPV))				Totale residui passivi da riportare (TR=EP+EC)	
13	07	1	070504000	H21402	ARMO - CONTRIBUTI COSTANTI ANNUALI PER IL COMPLETAMENTO DI OPERE OSPEDALIERE (L.R. 11/6/1975, N. 61) (SPESA OBBLIGATORIA) § Interessi passivi su finanziamenti a medio lungo termine a Imprese	RS		PR		R				EP	
						CP	5.000,00	PC	3.925,36	I	3.925,36	ECP	1.074,64	EC	
						CS	5.000,00	TP	3.925,36	FPV				TR	
TOTALE PdC 070504000					Interessi passivi su finanziamenti a medio lungo termine a Imprese	RS		PR		R				EP	
						CP	5.000,00	PC	3.925,36	I	3.925,36	ECP	1.074,64	EC	
						CS	5.000,00	TP	3.925,36	FPV				TR	

**PdC 100201000 Fondo pluriennale vincolato**

13	07	1	100201000	H13802	FPV - ARMO - SPESE IN MATERIA SANITARIA: PROGETTI OBIETTIVO, INTERVENTI INNOVATIVI, FORMAZIONE, EPIDEMIOLOGICO, ALTRI INTERVENTI IN MATERIA § FONDO PLURIENNALE VINCOLATO	RS		PR		R				EP	
						CP	26.543,04	PC		I		ECP		EC	
						CS		TP		FPV	26.543,04			TR	
13	07	1	100201000	H21801	FPV - ARMO - ONERI CONNESSI ALLE ATTIVITA' DELLA CENTRALE ACQUISTI REGIONALE - PARTE CORRENTE § FONDO PLURIENNALE VINCOLATO	RS		PR		R				EP	
						CP	9.000,00	PC		I		ECP		EC	
						CS		TP		FPV	9.000,00			TR	
TOTALE PdC 100201000					Fondo pluriennale vincolato	RS		PR		R				EP	
						CP	35.543,04	PC		I		ECP		EC	
						CS		TP		FPV	35.543,04			TR	

**PdC 100504000 Oneri da contenzioso**

13	07	1	100504000	H13909	ARMO - SPESE A CARICO DELLA REGIONE PER IL FINANZIAMENTO DELLE EX GESTIONI LIQUIDATORIE § ONERI DA CONTENZIOSO	RS	157.737,09	PR	145.867,11	R	-11.869,98			EP	
						CP	951.640,87	PC	225.117,72	I	243.989,98	ECP	707.650,89	EC	18.872,26
						CS	1.109.377,96	TP	370.984,83	FPV				TR	18.872,26
TOTALE PdC 100504000					Oneri da contenzioso	RS	157.737,09	PR	145.867,11	R	-11.869,98			EP	
						CP	951.640,87	PC	225.117,72	I	243.989,98	ECP	707.650,89	EC	18.872,26
						CS	1.109.377,96	TP	370.984,83	FPV				TR	18.872,26

Miss.	Progr.	Titolo	PdC	Capit.	Denominazione	Residui passivi al 1/1/2016 (RS)		Pagamenti in c/residui (PR)		Riaccertamento residui (R)		Residui passivi da esercizi precedenti (EP=RS-PR+R)			
						Previsioni definitive di competenza (CP)		Pagamenti in c/competenza (PC)		Impegni (I)		Economie di competenza (ECP=CP-I-FPV)		Residui passivi da esercizio di competenza (EC=I-PC)	
						Previsioni definitive di cassa (CS)		Totale pagamenti (TP=PR+PC)		Fondo pluriennale vincolato (FPV))				Totale residui passivi da riportare (TR=EP+EC)	
TOTALE TITOLO 1					Spese correnti	RS	148.450.443,65	PR	57.723.692,94	R	-122.331,26	ECP	46.447.268,11	EP	90.604.419,45
						CP	118.166.453,11	PC	32.288.966,10	I	71.683.641,96			EC	39.394.675,86
						CS	183.035.846,11	TP	90.012.659,04	FPV	35.543,04			TR	129.999.095,31

**TITOLO 2 Spese in conto capitale**

**PdC 020302000**

**Software**

13	07	2	020302000	R32505	SPESSE CONNESSE CON LA PROGETTAZIONE E LA REALIZZAZIONE DI UN SISTEMA INFORMATIVO INTEGRATO PER IL CONTROLLO DI GESTIONE UNIFICATO DELLE AZIENDE SANITARIE LOCALI E DELLE AZIENDE OSPEDALIERE DELLA REGIONE LAZIO - L.R. 28/04/06 N. 4, ART.131 COMMA 7 § Software	RS		PR		R				EP	
						CP		PC		I		ECP		EC	
						CS		TP		FPV				TR	
TOTALE PdC 020302000					Software	RS		PR		R				EP	
						CP		PC		I		ECP		EC	
						CS		TP		FPV				TR	
TOTALE TITOLO 2					Spese in conto capitale	RS		PR		R				EP	
						CP		PC		I		ECP		EC	
						CS		TP		FPV				TR	

**TITOLO 3 Spese per incremento attività finanziarie**

**PdC 040701000**

**Versamenti a depositi bancari**

13	07	3	040701000	T19553	DEBITO DELLA GESTIONE ORDINARIA VERSO LA GESTIONE SANITARIA ACCENTRATA § Versamenti a depositi bancari	RS		PR		R				EP	
						CP		PC		I		ECP		EC	
						CS		TP		FPV				TR	
TOTALE PdC 040701000					Versamenti a depositi bancari	RS		PR		R				EP	
						CP		PC		I		ECP		EC	
						CS		TP		FPV				TR	

Miss.	Progr.	Titolo	PdC	Capit.	Denominazione	Residui passivi al 1/1/2016 (RS)		Pagamenti in c/residui (PR)		Riaccertamento residui (R)		Residui passivi da esercizi precedenti (EP=RS-PR+R)			
						Previsioni definitive di competenza (CP)		Pagamenti in c/competenza (PC)		Impegni (I)		Economie di competenza (ECP=CP-I-FPV)		Residui passivi da esercizio di competenza (EC=I-PC)	
						Previsioni definitive di cassa (CS)		Totale pagamenti (TP=PR+PC)		Fondo pluriennale vincolato (FPV))				Totale residui passivi da riportare (TR=EP+EC)	
TOTALE TITOLO 3					Spese per incremento attività finanziarie	RS		PR		R		ECP		EP	
						CP		PC		I				EC	
						CS		TP		FPV				TR	

**TITOLO 4**
**Rimborso Prestiti**
**PdC 030104000**
**Rimborso Mutui e altri finanziamenti a medio lungo termine a Imprese**

13	07	4	030104000	H21401	CONTRIBUTI COSTANTI ANNUALI PER IL COMPLETAMENTO DI OPERE OSPEDALIERE (L.R. 11/6/1975, N. 61) (SPESA OBBLIGATORIA) § Rimborso Mutui e altri finanziamenti a medio lungo termine a Imprese	RS		PR		R				EP	
						CP	50.000,00	PC	43.615,12	I	43.615,12	ECP	6.384,88	EC	
						CS	50.000,00	TP	43.615,12	FPV				TR	
TOTALE PdC 030104000					Rimborso Mutui e altri finanziamenti a medio lungo termine a Imprese	RS		PR		R				EP	
						CP	50.000,00	PC	43.615,12	I	43.615,12	ECP	6.384,88	EC	
						CS	50.000,00	TP	43.615,12	FPV				TR	
TOTALE TITOLO 4					Rimborso Prestiti	RS		PR		R				EP	
						CP	50.000,00	PC	43.615,12	I	43.615,12	ECP	6.384,88	EC	
						CS	50.000,00	TP	43.615,12	FPV				TR	
TOTALE PROGRAMMA 07					Ulteriori spese in materia sanitaria	RS	148.450.443,65	PR	57.723.692,94	R	-122.331,26			EP	90.604.419,45
						CP	118.216.453,11	PC	32.332.581,22	I	71.727.257,08	ECP	46.453.652,99	EC	39.394.675,86
						CS	183.085.846,11	TP	90.056.274,16	FPV	35.543,04			TR	129.999.095,31
TOTALE MISSIONE 13					Tutela della salute	RS	4.002.391.046,74	PR	2.556.360.118,04	R	-41.206.741,08			EP	1.404.824.187,62
						CP	12.665.063.887,68	PC	10.599.415.854,00	I	12.437.558.922,28	ECP	227.469.422,36	EC	1.838.143.068,28
						CS	13.970.196.971,64	TP	13.155.775.972,04	FPV	35.543,04			TR	3.242.967.255,90

**MISSIONE 14**
**Sviluppo economico e competitività**
**PROGRAMMA 01**
**Industria, PMI e Artigianato**
**TITOLO 1**
**Spese correnti**
**PdC 030202000**
**Rappresentanza, organizzazione eventi, pubblicità e servizi per trasferta**

Miss.	Progr.	Titolo	PdC	Capit.	Denominazione	Residui passivi al 1/1/2016 (RS)		Pagamenti in c/residui (PR)		Riaccertamento residui (R)		Residui passivi da esercizi precedenti (EP=RS-PR+R)			
						Previsioni definitive di competenza (CP)		Pagamenti in c/competenza (PC)		Impegni (I)		Economie di competenza (ECP=CP-I-FPV)		Residui passivi da esercizio di competenza (EC=I-PC)	
						Previsioni definitive di cassa (CS)		Totale pagamenti (TP=PR+PC)		Fondo pluriennale vincolato (FPV))				Totale residui passivi da riportare (TR=EP+EC)	
14	01	1	030202000	B21901	ARMO - SPESE RELATIVE AGLI INTERVENTI PER LE PMI (PARTE CORRENTE) § Rappresentanza, organizzazione eventi, pubblicità e servizi per trasferta	RS		PR		R		ECP	EP		
						CP		PC		I			EC		
						CS		TP		FPV			TR		
14	01	1	030202000	B25502	SPESE PER ATTIVITA' PROMOZIONALI DIRETTE ALLA REALIZZAZIONE DI INIZIATIVE FINALIZZATE ALLA INCENTIVAZIONE DELL'ARTIGIANATO. SPESE PER L'ALLESTIMENTO E LA GESTIONE DI SPAZI DELLA REGIONE LAZIO NELL'AMBITO DELLE AREE ESPOSITIVE DI MANIFESTAZIONI FIERISTICHE CHE SI SVOLGONO IN ITALIA ED ALL'ESTERO - L.R. N. 10/07, ART. 77 - PER LA SOLA GESTIONE DEI RESIDUI § Rappresentanza, organizzazione eventi, pubblicità e servizi per trasferta	RS		PR		R		ECP	EP		
						CP		PC		I			EC		
						CS		TP		FPV			TR		
14	01	1	030202000	B25503	INIZIATIVE DIRETTE DELLA REGIONE TENDENTI ALLA PROMOZIONE ED ALLA CONOSCENZA DELL'ATTIVITA' FIERISTICA E DELLA PRODUZIONE DI BENI E SERVIZI DELLA PICCOLA E MEDIA INDUSTRIA LAZIALE (ART. 20 L.R. N. 14/91) - PER LA SOLA GESTIONE DEI RESIDUI § Rappresentanza, organizzazione eventi, pubblicità e servizi per trasferta	RS		PR		R		ECP	EP		
						CP		PC		I			EC		
						CS		TP		FPV			TR		
14	01	1	030202000	B25504	CONCESSIONE DI CONTRIBUTI PER LA PARTECIPAZIONE DI ENTI PRIVATI COSTITUITI TRA PICCOLE E MEDIE INDUSTRIE DEL LAZIO, A MANIFESTAZIONI FIERISTICHE CHE SI SVOLGONO IN ITALIA E ALL'ESTERO (ART. 16 L.R. 14/91) - PER LA SOLA GESTIONE DEI RESIDUI § Rappresentanza, organizzazione eventi, pubblicità e servizi per trasferta	RS		PR		R		ECP	EP		
						CP		PC		I			EC		
						CS		TP		FPV			TR		
14	01	1	030202000	B25505	CONCESSIONE DI CONTRIBUTI AD ENTI PRIVATI PER L'ORGANIZZAZIONE NEL TERRITORIO REGIONALE DI MANIFESTAZIONI FIERISTICHE (ART. 14 L.R. 14/91) - PER LA SOLA GESTIONE DEI RESIDUI § Rappresentanza, organizzazione eventi, pubblicità e servizi per trasferta	RS		PR		R		ECP	EP		
						CP		PC		I			EC		
						CS		TP		FPV			TR		

Miss.	Progr.	Titolo	PdC	Capit.	Denominazione	Residui passivi al 1/1/2016 (RS)		Pagamenti in c/residui (PR)		Riaccertamento residui (R)		Residui passivi da esercizi precedenti (EP=RS-PR+R)			
						Previsioni definitive di competenza (CP)		Pagamenti in c/competenza (PC)		Impegni (I)		Economie di competenza (ECP=CP-I-FPV)		Residui passivi da esercizio di competenza (EC=I-PC)	
						Previsioni definitive di cassa (CS)		Totale pagamenti (TP=PR+PC)		Fondo pluriennale vincolato (FPV))				Totale residui passivi da riportare (TR=EP+EC)	
14	01	1	030202000	B25506	SPESA PER ATTIVITA' PROMOZIONALI RELATIVE ALLA REALIZZAZIONE DI INIZIATIVE FINALIZZATE ALLA INCENTIVAZIONE DI COMPARTI PRODUTTIVI E SETTORI MERCEOLOGICI. SPESA PER L'ALLESTIMENTO E LA GESTIONE DI SPAZI DELLA REGIONE LAZIO NELL'AMBITO DELLE AREE ESPOSITIVE DI MANIFESTAZIONI FIERISTICHE IN ITALIA E ALL'ESTERO (ART.12 L.R. N. 14/1991 E ART 5 L.R. N. 7/1992) - PER LA SOLA GESTIONE DEI RESIDUI § Rappresentanza, organizzazione eventi, pubblicità e servizi per trasferta	RS		PR		R		ECP		EP	
						CP		PC		I				EC	
						CS		TP		FPV				TR	
14	01	1	030202000	B25510	SPESA PER LA PROMOZIONE DI PRODOTTI INDUSTRIALI DI ECCELLENZA DI DISTRETTI INDUSTRIALI E SISTEMI PRODUTTIVI LOCALI (L.R. 14/91) - PER LA SOLA GESTIONE DEI RESIDUI § Rappresentanza, organizzazione eventi, pubblicità e servizi per trasferta	RS		PR		R		ECP		EP	
						CP		PC		I				EC	
						CS		TP		FPV				TR	
14	01	1	030202000	B25512	SPESA PER ATTIVITA' DI PROMOZIONE DELL'INTERNAZIONALIZZAZIONE DEL SISTEMA ECONOMICO DEL LAZIO (L.R. N.5/2008) - PER LA SOLA GESTIONE DEI RESIDUI § Rappresentanza, organizzazione eventi, pubblicità e servizi per trasferta	RS		PR		R		ECP		EP	
						CP		PC		I				EC	
						CS		TP		FPV				TR	
14	01	1	030202000	B25513	CONCESSIONI DI CONTRIBUTI ALLE IMPRESE AGGREGATE, ALLE ASSOCIAZIONI E AI CONSORZI PER ATTIVITA' DI INTERNAZIONALIZZAZIONE (L.R.N.5/2008) - PER LA SOLA GESTIONE DEI RESIDUI § Rappresentanza, organizzazione eventi, pubblicità e servizi per trasferta	RS		PR		R		ECP		EP	
						CP		PC		I				EC	
						CS		TP		FPV				TR	
14	01	1	030202000	B25515	SPESA PER LA COSTITUZIONE E L'AVVIO DI CONSORZI DI SCOPO TRA IMPRESE DELLA FILIERA DEL LIBRO (L.R. N. 16/08, ART. 8, COMMA 1, LETT. C)) - PER LA SOLA GESTIONE DEI RESIDUI § Rappresentanza, organizzazione eventi, pubblicità e servizi per trasferta	RS		PR		R		ECP		EP	
						CP		PC		I				EC	
						CS		TP		FPV				TR	
14	01	1	030202000	B25900	SPESA PER FIERE, MOSTRE, PROMOZIONE PER PMI E ARTIGIANATO (PARTE CORRENTE) § Rappresentanza, organizzazione eventi, pubblicità e servizi per trasferta	RS	75.043,00	PR	50.000,00	R				EP	25.043,00
						CP	56.246,87	PC	614,29	I	614,29	ECP	55.632,58	EC	
						CS	56.246,87	TP	50.614,29	FPV				TR	25.043,00



Miss.	Progr.	Titolo	PdC	Capit.	Denominazione	Residui passivi al 1/1/2016 (RS)		Pagamenti in c/residui (PR)		Riaccertamento residui (R)		Residui passivi da esercizi precedenti (EP=RS-PR+R)			
						Previsioni definitive di competenza (CP)		Pagamenti in c/competenza (PC)		Impegni (I)		Economie di competenza (ECP=CP-I-FPV)		Residui passivi da esercizio di competenza (EC=I-PC)	
						Previsioni definitive di cassa (CS)		Totale pagamenti (TP=PR+PC)		Fondo pluriennale vincolato (FPV))				Totale residui passivi da riportare (TR=EP+EC)	
14	01	1	030202000	T91642	RESIDUI PASSIVI PERENTI AGLI EFFETTI AMMINISTRATIVI (FONDI REGIONALI CORRENTI) § Rappresentanza, organizzazione eventi, pubblicità e servizi per trasferta	RS		PR		R		ECP		EP	
						CP		PC		I				EC	
						CS		TP		FPV				TR	
TOTALE PdC 030202000					Rappresentanza, organizzazione eventi, pubblicità e servizi per trasferta	RS	75.043,00	PR	50.000,00	R				EP	25.043,00
						CP	56.246,87	PC	614,29	I	614,29	ECP	55.632,58	EC	
						CS	56.246,87	TP	50.614,29	FPV				TR	25.043,00

**PdC 030210000 Consulenze**

14	01	1	030210000	B21904	ARMO - SPESE RELATIVE AGLI INTERVENTI PER LE PMI (PARTE CORRENTE) § Consulenze	RS		PR		R				EP	
						CP	79.564,00	PC	35.624,00	I	35.624,00	ECP	43.940,00	EC	
						CS	133.000,00	TP	35.624,00	FPV				TR	
TOTALE PdC 030210000					Consulenze	RS		PR		R				EP	
						CP	79.564,00	PC	35.624,00	I	35.624,00	ECP	43.940,00	EC	
						CS	133.000,00	TP	35.624,00	FPV				TR	

**PdC 030299000 Altri servizi**

14	01	1	030299000	B21103	ARMO - FONDO UNICO REGIONALE PER LO SVILUPPO ECONOMICO E LE ATTIVITA' PRODUTTIVE (ART. 19, COMMA 5 DLGS 112/98 E ART. 86 L.R. 14/99) (PARTE CORRENTE) § Altri servizi	RS		PR		R				EP	
						CP		PC		I		ECP		EC	
						CS		TP		FPV				TR	
14	01	1	030299000	B21905	ARMO - SPESE RELATIVE AGLI INTERVENTI PER LE PMI (PARTE CORRENTE) § Altri servizi	RS	0,24	PR		R				EP	0,24
						CP	19.886,16	PC	539,74	I	539,74	ECP	19.346,42	EC	
						CS	20.000,00	TP	539,74	FPV				TR	0,24
14	01	1	030299000	C21905	ARMO - FONDO SPECIALE PER LO SVILUPPO E LE OCCUPAZIONI (PARTE CORRENTE) - ASS. ATTIVITA' PRODUTTIVE § Altri servizi	RS		PR		R				EP	
						CP		PC		I		ECP		EC	
						CS		TP		FPV				TR	

Miss.	Progr.	Titolo	PdC	Capit.	Denominazione	Residui passivi al 1/1/2016 (RS)		Pagamenti in c/residui (PR)		Riaccertamento residui (R)		Residui passivi da esercizi precedenti (EP=RS-PR+R)			
						Previsioni definitive di competenza (CP)		Pagamenti in c/competenza (PC)		Impegni (I)		Economie di competenza (ECP=CP-I-FPV)		Residui passivi da esercizio di competenza (EC=I-PC)	
						Previsioni definitive di cassa (CS)		Totale pagamenti (TP=PR+PC)		Fondo pluriennale vincolato (FPV))				Totale residui passivi da riportare (TR=EP+EC)	
TOTALE PdC 030299000					Altri servizi	RS	0,24	PR		R		ECP		EP	0,24
						CP	19.886,16	PC	539,74	I	539,74	ECP	19.346,42	EC	
						CS	20.000,00	TP	539,74	FPV				TR	0,24

**PdC 040101000 Trasferimenti correnti a Amministrazioni Centrali**

14	01	1	040101000	R31114	ARMO - UTILIZZAZIONE DEL FINANZIAMENTO STATALE PER LE INIZIATIVE A VANTAGGIO DEI CONSUMATORI AI SENSI DELL'ART. 148, COMMA 1, LEGGE 23 DICEMBRE 2000, N.388 § TRASFERIMENTI CORRENTI A AMMINISTRAZIONI CENTRALI	RS		PR		R				EP	
						CP	270.565,81	PC	270.565,81	I	270.565,81	ECP		EC	
						CS	270.565,81	TP	270.565,81	FPV				TR	
TOTALE PdC 040101000					Trasferimenti correnti a Amministrazioni Centrali	RS		PR		R				EP	
						CP	270.565,81	PC	270.565,81	I	270.565,81	ECP		EC	
						CS	270.565,81	TP	270.565,81	FPV				TR	

**PdC 040102000 Trasferimenti correnti a Amministrazioni Locali**

14	01	1	040102000	B21102	ARMO - FONDO UNICO REGIONALE PER LO SVILUPPO ECONOMICO E LE ATTIVITA' PRODUTTIVE (ART. 19, COMMA 5 DLGS 112/98 E ART. 86 L.R. 14/99) (PARTE CORRENTE) § Trasferimenti correnti a Amministrazioni Locali	RS		PR		R				EP	
						CP		PC		I		ECP		EC	
						CS		TP		FPV				TR	
14	01	1	040102000	B21902	ARMO - SPESE RELATIVE AGLI INTERVENTI PER LE PMI (PARTE CORRENTE) § Trasferimenti correnti a Amministrazioni Locali	RS	59.945,92	PR	59.945,92	R				EP	
						CP	50.000,00	PC		I		ECP	50.000,00	EC	
						CS	109.945,92	TP	59.945,92	FPV				TR	
14	01	1	040102000	B21906	SPESE PER INTERVENTI PER LA VALORIZZAZIONE E LA PROMOZIONE ECONOMICA DEL LITORALE LAZIALE - L.R. N. 7/2014, ART. 2, COMMA 126 § TRASFERIMENTI CORRENTI A AMMINISTRAZIONI LOCALI	RS	483.161,59	PR	483.161,59	R				EP	
						CP		PC		I		ECP		EC	
						CS	483.161,59	TP	483.161,59	FPV				TR	
14	01	1	040102000	B21907	SPESE RELATIVE ALLE ANTICIPAZIONI AI CONSORZI INDUSTRIALI DI CUI ALL'ART. 36 DELLA L. N. 317/1991 PER I PROCESSI DI REINDUSTRIALIZZAZIONE, IN ATTUAZIONE DELL'ART. 63 DELLA L. N. 448/1998 § TRASFERIMENTI CORRENTI A AMMINISTRAZIONI LOCALI	RS		PR		R				EP	
						CP	548.861,06	PC		I		ECP	548.861,06	EC	
						CS	1.000.000,00	TP		FPV				TR	

Miss.	Progr.	Titolo	PdC	Capit.	Denominazione	Residui passivi al 1/1/2016 (RS)		Pagamenti in c/residui (PR)		Riaccertamento residui (R)		Residui passivi da esercizi precedenti (EP=RS-PR+R)			
						Previsioni definitive di competenza (CP)		Pagamenti in c/competenza (PC)		Impegni (I)		Economie di competenza (ECP=CP-I-FPV)		Residui passivi da esercizio di competenza (EC=I-PC)	
						Previsioni definitive di cassa (CS)		Totale pagamenti (TP=PR+PC)		Fondo pluriennale vincolato (FPV))				Totale residui passivi da riportare (TR=EP+EC)	
14	01	1	040102000	B25901	ARMO - SPESE PER FIERE, MOSTRE, PROMOZIONE PER PMI E ARTIGIANATO (PARTE CORRENTE) § Trasferimenti correnti a Amministrazioni Locali	RS		PR		R		ECP		EP	
						CP		PC		I				EC	
						CS		TP		FPV				TR	
14	01	1	040102000	C21906	ARMO - FONDO SPECIALE PER LO SVILUPPO E LE OCCUPAZIONI (PARTE CORRENTE) - ASS. ATTIVITA' PRODUTTIVE § Trasferimenti correnti a Amministrazioni Locali	RS		PR		R		ECP		EP	
						CP		PC		I				EC	
						CS		TP		FPV				TR	
14	01	1	040102000	T91643	RESIDUI PASSIVI PERENTI AGLI EFFETTI AMMINISTRATIVI (FONDI REGIONALI CORRENTI) § Trasferimenti correnti a Amministrazioni Locali	RS	203.970,20	PR		R		ECP		EP	203.970,20
						CP		PC		I				EC	
						CS	203.970,20	TP		FPV				TR	203.970,20
TOTALE PdC 040102000						RS	747.077,71	PR	543.107,51	R		ECP		EP	203.970,20
						CP	598.861,06	PC		I		ECP	598.861,06	EC	
						CS	1.797.077,71	TP	543.107,51	FPV				TR	203.970,20

**PdC 040205000 Altri trasferimenti a famiglie**

14	01	1	040205000	T91749	RESIDUI PASSIVI PERENTI AGLI EFFETTI AMMINISTRATIVI (FONDI REGIONALI CORRENTI) § ALTRI TRASFERIMENTI A FAMIGLIE	RS	119.692,95	PR	117.349,67	R				EP	2.343,28
						CP		PC		I		ECP		EC	
						CS	119.692,95	TP	117.349,67	FPV				TR	2.343,28
TOTALE PdC 040205000						RS	119.692,95	PR	117.349,67	R				EP	2.343,28
						CP		PC		I		ECP		EC	
						CS	119.692,95	TP	117.349,67	FPV				TR	2.343,28

**PdC 040301000 Trasferimenti correnti a imprese controllate**

14	01	1	040301000	B21105	ARMO - FONDO UNICO REGIONALE PER LO SVILUPPO ECONOMICO E LE ATTIVITA' PRODUTTIVE (ART. 19, COMMA 5 DLGS 112/98 E ART. 86 L.R. 14/99) (PARTE CORRENTE) § TRASFERIMENTI CORRENTI A IMPRESE CONTROLLATE	RS	800.000,00	PR	800.000,00	R				EP	
						CP		PC		I		ECP		EC	
						CS	800.000,00	TP	800.000,00	FPV				TR	

Miss.	Progr.	Titolo	PdC	Capit.	Denominazione	Residui passivi al 1/1/2016 (RS)		Pagamenti in c/residui (PR)		Riaccertamento residui (R)		Residui passivi da esercizi precedenti (EP=RS-PR+R)			
						Previsioni definitive di competenza (CP)		Pagamenti in c/competenza (PC)		Impegni (I)		Economie di competenza (ECP=CP-I-FPV)		Residui passivi da esercizio di competenza (EC=I-PC)	
						Previsioni definitive di cassa (CS)		Totale pagamenti (TP=PR+PC)		Fondo pluriennale vincolato (FPV))				Totale residui passivi da riportare (TR=EP+EC)	
14	01	1	040301000	B21908	ARMO - SPESE RELATIVE AGLI INTERVENTI PER LE PMI (PARTE CORRENTE) § TRASFERIMENTI CORRENTI A IMPRESE CONTROLLATE	RS		PR		R				EP	
						CP	200.000,00	PC		I		ECP	200.000,00	EC	
						CS	200.000,00	TP		FPV				TR	
14	01	1	040301000	B25914	SPESE PER I CONTRIBUTI CONSORZIALI ALLA SOCIETA' TECNOBORSA SCPA § TRASFERIMENTI CORRENTI A IMPRESE CONTROLLATE	RS		PR		R				EP	
						CP		PC		I		ECP		EC	
						CS		TP		FPV				TR	
14	01	1	040301000	B25915	SPESE PER I CONTRIBUTI CONSORZIALI ALLA SOCIETA' ALTA ROMA SCPA § TRASFERIMENTI CORRENTI A IMPRESE CONTROLLATE	RS		PR		R				EP	
						CP		PC		I		ECP		EC	
						CS		TP		FPV				TR	
14	01	1	040301000	B25916	ARMO - SPESE PER FIERE, MOSTRE, PROMOZIONE PER PMI E ARTIGIANATO (PARTE CORRENTE) § TRASFERIMENTI CORRENTI A IMPRESE CONTROLLATE	RS	967.839,19	PR	967.839,19	R				EP	
						CP	1.743.752,13	PC	243.752,13	I	1.743.752,13	ECP		EC	1.500.000,00
						CS	2.711.592,32	TP	1.211.591,32	FPV				TR	1.500.000,00
14	01	1	040301000	C11108	UTILIZZAZIONE DELLE ENTRATE DERIVANTI DALLE INDENNITA' DEI CONSIGLIERI REGIONALI DA DESTINARSI A INTERVENTI IN MATERIA DI MICROCREDITO E MICROFINANZA § TRASFERIMENTI CORRENTI A IMPRESE CONTROLLATE	RS		PR		R				EP	
						CP	750.000,00	PC		I	750.000,00	ECP		EC	750.000,00
						CS	750.000,00	TP		FPV				TR	750.000,00
14	01	1	040301000	C11911	SPESE PER INTERVENTI IN MATERIA DI SPAZI ATTIVI § TRASFERIMENTI CORRENTI A IMPRESE CONTROLLATE	RS		PR		R				EP	
						CP		PC		I		ECP		EC	
						CS	1.000.000,00	TP		FPV				TR	
14	01	1	040301000	C21910	ARMO - FONDO PER LA NASCITA E LO SVILUPPO DI IMPRESE START-UP INNOVATIVE § TRASFERIMENTI CORRENTI A IMPRESE CONTROLLATE	RS		PR		R				EP	
						CP		PC		I		ECP		EC	
						CS	1.500.000,00	TP		FPV				TR	
14	01	1	040301000	C21911	ARMO - FONDO DELLA CREATIVITA' PER IL SOSTEGNO E LO SVILUPPO DI IMPRESE NEL SETTORE DELLE ATTIVITA' CULTURALI E CREATIVE § TRASFERIMENTI CORRENTI A IMPRESE CONTROLLATE	RS		PR		R				EP	
						CP	1.000.000,00	PC	1.000.000,00	I	1.000.000,00	ECP		EC	
						CS	1.000.000,00	TP	1.000.000,00	FPV				TR	

Miss.	Progr.	Titolo	PdC	Capit.	Denominazione	Residui passivi al 1/1/2016 (RS)		Pagamenti in c/residui (PR)		Riaccertamento residui (R)		Residui passivi da esercizi precedenti (EP=RS-PR+R)			
						Previsioni definitive di competenza (CP)		Pagamenti in c/competenza (PC)		Impegni (I)		Economie di competenza (ECP=CP-I-FPV)		Residui passivi da esercizio di competenza (EC=I-PC)	
						Previsioni definitive di cassa (CS)		Totale pagamenti (TP=PR+PC)		Fondo pluriennale vincolato (FPV))				Totale residui passivi da riportare (TR=EP+EC)	
14	01	1	040301000	T91718	RESIDUI PASSIVI PERENTI AGLI EFFETTI AMMINISTRATIVI (FONDI REGIONALI CORRENTI) § TRASFERIMENTI CORRENTI A IMPRESE CONTROLLATE	RS		PR		R		ECP		EP	
						CP		PC		I				EC	
						CS		TP		FPV				TR	
14	01	1	040301000	T93638	RESIDUI PASSIVI PERENTI AGLI EFFETTI AMMINISTRATIVI (FONDI VINCOLATI CORRENTI) § TRASFERIMENTI CORRENTI A IMPRESE CONTROLLATE	RS	569.184,00	PR	569.184,00	R				EP	
						CP	100.000,00	PC		I	100.000,00	ECP		EC	100.000,00
						CS	669.184,00	TP	569.184,00	FPV				TR	100.000,00
TOTALE PdC 040301000						RS	2.337.023,19	PR	2.337.023,19	R				EP	
						CP	3.793.752,13	PC	1.243.752,13	I	3.593.752,13	ECP	200.000,00	EC	2.350.000,00
						CS	8.630.776,32	TP	3.580.775,32	FPV				TR	2.350.000,00

**PdC 040302000 Trasferimenti correnti a altre imprese partecipate**

14	01	1	040302000	B25917	ARMO - SPESE PER I CONTRIBUTI CONSORZIALI ALLA SOCIETA' TECNOBORSA SCPA § TRASFERIMENTI CORRENTI A ALTRE IMPRESE PARTECIPATE	RS	128.067,00	PR	128.067,00	R				EP	
						CP	24.787,00	PC	22.544,00	I	22.544,00	ECP	2.243,00	EC	
						CS	152.854,00	TP	150.611,00	FPV				TR	
14	01	1	040302000	B25918	ARMO - SPESE PER I CONTRIBUTI CONSORZIALI ALLA SOCIETA' ALTA ROMA SCPA § TRASFERIMENTI CORRENTI A ALTRE IMPRESE PARTECIPATE	RS	366.342,30	PR	366.342,30	R				EP	
						CP	267.002,70	PC	133.501,35	I	267.002,70	ECP		EC	133.501,35
						CS	633.345,00	TP	499.843,65	FPV				TR	133.501,35
TOTALE PdC 040302000						RS	494.409,30	PR	494.409,30	R				EP	
						CP	291.789,70	PC	156.045,35	I	289.546,70	ECP	2.243,00	EC	133.501,35
						CS	786.199,00	TP	650.454,65	FPV				TR	133.501,35

**PdC 040399000 Trasferimenti correnti a altre imprese**

14	01	1	040399000	B21101	FONDO UNICO REGIONALE PER LO SVILUPPO ECONOMICO E LE ATTIVITA' PRODUTTIVE (ART. 19, COMMA 5 DLGS 112/98 E ART. 86 L.R. 14/99) (PARTE CORRENTE) § Trasferimenti correnti a altre imprese	RS	18.300.000,00	PR	15.300.000,00	R				EP	3.000.000,00
						CP		PC		I		ECP		EC	
						CS	15.300.194,39	TP	15.300.000,00	FPV				TR	3.000.000,00

Miss.	Progr.	Titolo	PdC	Capit.	Denominazione	Residui passivi al 1/1/2016 (RS)		Pagamenti in c/residui (PR)		Riaccertamento residui (R)		Residui passivi da esercizi precedenti (EP=RS-PR+R)			
						Previsioni definitive di competenza (CP)		Pagamenti in c/competenza (PC)		Impegni (I)		Economie di competenza (ECP=CP-I-FPV)		Residui passivi da esercizio di competenza (EC=I-PC)	
						Previsioni definitive di cassa (CS)		Totale pagamenti (TP=PR+PC)		Fondo pluriennale vincolato (FPV))				Totale residui passivi da riportare (TR=EP+EC)	
14	01	1	040399000	B21401	ANTICIPAZIONE A FAVORE DEI COMUNI E DEGLI ALTRI ENTI PREVISTI DELLE SPESE NECESSARIE PER L'ACQUISIZIONE DEI TERRENI COMPRESI NELLE AREE DA ATTREZZARE PER INSEDIAMENTI PRODUTTIVI (L.R. N. 60 DEL 22.9.1978) - PER LA SOLA GESTIONE DEI RESIDUI § Trasferimenti correnti a altre imprese	RS		PR		R		ECP		EP	
						CP		PC		I				EC	
						CS		TP		FPV				TR	
14	01	1	040399000	B21503	INTERVENTI DELLA REGIONE PER IL PLURALISMO DELL'INFORMAZIONE E PER IL SOSTEGNO ALL'EDITORIA LOCALE (L.R.7.8.1998, N. 36 E SUCCESSIVE MODIFICAZIONI) - PER LA SOLA GESTIONE DEI RESIDUI § Trasferimenti correnti a altre imprese	RS		PR		R		ECP		EP	
						CP		PC		I				EC	
						CS		TP		FPV				TR	
14	01	1	040399000	B21504	CONTRIBUTI AI COMUNI PER LO SPORTELLO UNICO PER LE ATTIVITA' PRODUTTIVE (L.R. N. 6/99, ART. 43) - PER LA SOLA GESTIONE DEI RESIDUI § Trasferimenti correnti a altre imprese	RS		PR		R		ECP		EP	
						CP		PC		I				EC	
						CS		TP		FPV				TR	
14	01	1	040399000	B21505	SPESA PER L'ATTUAZIONE DEGLI INTERVENTI PREVISTI DALLA L.R. 26.6.1980, N. 90 E SUCCESSIVE MODIFICHE ED INTEGRAZIONI - PER LA SOLA GESTIONE DEI RESIDUI § Trasferimenti correnti a altre imprese	RS		PR		R		ECP		EP	
						CP		PC		I				EC	
						CS		TP		FPV				TR	
14	01	1	040399000	B21507	FINANZIAMENTO DELLE INIZIATIVE IN MATERIA DI SICUREZZA DEI LAVORATORI DEL SETTORE DELLE ATTIVITA' ESTRATTIVE, POTENZIAMENTO ED ESERCIZIO DELLA STRUTTURA ISPETTORATO REGIONALE DI POLIZIA MINERARIA (CORSI SPECIFICI, AGGIORNAMENTO DEL PERSONALE, ACQUISTO DI BENI STRUMENTALI, PARTECIPAZIONI A CONVEGNI, FIERE E MOSTRE ANCHE ALL'ESTERO) ED OGNI ALTRA INIZIATIVA PREVISTA DALL'ART. 6 (L.R. 17/2004) - PER LA SOLA GESTIONE DEI RESIDUI § Trasferimenti correnti a altre imprese	RS		PR		R		ECP		EP	
						CP		PC		I				EC	
						CS		TP		FPV				TR	
14	01	1	040399000	B21513	ANTICIPAZIONE AL CONSORZIO PER LO SVILUPPO INDUSTRIALE DEL LAZIO MERIDIONALE PER LE SPESE DI AVVIO DELL'ATTIVITA'- ART. 28 L.R. 16/05 - PER LA SOLA GESTIONE DEI RESIDUI § Trasferimenti correnti a altre imprese	RS		PR		R		ECP		EP	
						CP		PC		I				EC	
						CS		TP		FPV				TR	

Miss.	Progr.	Titolo	PdC	Capit.	Denominazione	Residui passivi al 1/1/2016 (RS)		Pagamenti in c/residui (PR)		Riaccertamento residui (R)		Residui passivi da esercizi precedenti (EP=RS-PR+R)			
						Previsioni definitive di competenza (CP)		Pagamenti in c/competenza (PC)		Impegni (I)		Economie di competenza (ECP=CP-I-FPV)		Residui passivi da esercizio di competenza (EC=I-PC)	
						Previsioni definitive di cassa (CS)		Totale pagamenti (TP=PR+PC)		Fondo pluriennale vincolato (FPV))				Totale residui passivi da riportare (TR=EP+EC)	
14	01	1	040399000	B21517	COFINANZIAMENTO REGIONALE DEGLI INTERVENTI A FAVORE DELL'IMPRESORIALITÀ FEMMINILE DI CUI ALLA LEGGE 215/92 - RIALLOCAZIONE STANZIAMENTO - PER LA SOLA GESTIONE DEI RESIDUI § Trasferimenti correnti a altre imprese	RS		PR		R		ECP	EP		
						CP		PC		I			EC		
						CS		TP		FPV			TR		
14	01	1	040399000	B21519	CONTRIBUTI PER I PROGRAMMI DI SVILUPPO DEI CENTRI PER LA VALORIZZAZIONE DELLE PIETRE ORNAMENTALI DI CUI ALLA L.R. 47/89 - RIALLOCAZIONE STANZIAMENTO - PER LA SOLA GESTIONE DEI RESIDUI § Trasferimenti correnti a altre imprese	RS		PR		R		ECP	EP		
						CP		PC		I			EC		
						CS		TP		FPV			TR		
14	01	1	040399000	B21520	FONDO SPECIALE PER LA PROMOZIONE ED IL SOSTEGNO ALLA COOPERAZIONE - L.R. N. 20 DEL 21 LUGLIO 2003 - RIALLOCAZIONE STANZIAMENTO - PER LA SOLA GESTIONE DEI RESIDUI § Trasferimenti correnti a altre imprese	RS	1.550.000,00	PR	1.550.000,00	R		ECP	EP		
						CP		PC		I			EC		
						CS	1.550.000,00	TP	1.550.000,00	FPV			TR		
14	01	1	040399000	B21521	CONTRIBUTI ALLE ORGANIZZAZIONI REGIONALI DELLE COOPERATIVE ( L.R. N. 10 DEL 14/1/1987 ) - RIALLOCAZIONE STANZIAMENTO - PER LA SOLA GESTIONE DEI RESIDUI § Trasferimenti correnti a altre imprese	RS		PR		R		ECP	EP		
						CP		PC		I			EC		
						CS		TP		FPV			TR		
14	01	1	040399000	B21522	INIZIATIVE DI PROMOZIONE DEL SETTORE ESTRATTIVO ANCHE ALL'ESTERO COME PREVISTO DALL'ART. 6, L.R. N. 17/2004 - PER LA SOLA GESTIONE DEI RESIDUI § Trasferimenti correnti a altre imprese	RS		PR		R		ECP	EP		
						CP		PC		I			EC		
						CS		TP		FPV			TR		
14	01	1	040399000	B21524	INTERVENTI PER IL POTENZIAMENTO DEI CONFIDI DEL LAZIO (L.R. N. 14/2008, ART. 1 COMMA 17) - PER LA SOLA GESTIONE DEI RESIDUI § Trasferimenti correnti a altre imprese	RS		PR		R		ECP	EP		
						CP		PC		I			EC		
						CS		TP		FPV			TR		
14	01	1	040399000	B21900	SPESE RELATIVE AGLI INTERVENTI PER LE PMI (PARTE CORRENTE) § Trasferimenti correnti a altre imprese	RS	1.619.980,00	PR	1.605.000,00	R			EP	14.980,00	
						CP		PC		I		ECP	EC		
						CS	1.649.940,00	TP	1.605.000,00	FPV			TR	14.980,00	

Miss.	Progr.	Titolo	PdC	Capit.	Denominazione	Residui passivi al 1/1/2016 (RS)		Pagamenti in c/residui (PR)		Riaccertamento residui (R)		Residui passivi da esercizi precedenti (EP=RS-PR+R)			
						Previsioni definitive di competenza (CP)		Pagamenti in c/competenza (PC)		Impegni (I)		Economie di competenza (ECP=CP-I-FPV)		Residui passivi da esercizio di competenza (EC=I-PC)	
						Previsioni definitive di cassa (CS)		Totale pagamenti (TP=PR+PC)		Fondo pluriennale vincolato (FPV))				Totale residui passivi da riportare (TR=EP+EC)	
14	01	1	040399000	B23906	ONERI RELATIVI AD ARTIGIANCASSA - L. N. 949/52 E L. N. 1068/64 § TRASFERIMENTI CORRENTI A ALTRE IMPRESE	RS	200.000,00	PR	200.000,00	R		EP			
						CP	260.000,00	PC		I		ECP	260.000,00		
						CS	460.000,00	TP	200.000,00	FPV			EC		
													TR		
14	01	1	040399000	B25902	ARMO - SPESE PER FIERE, MOSTRE, PROMOZIONE PER PMI E ARTIGIANATO (PARTE CORRENTE) § Trasferimenti correnti a altre imprese	RS		PR		R		EP			
						CP		PC		I		ECP			
						CS		TP		FPV			EC		
													TR		
14	01	1	040399000	B31103	UTILIZZAZIONE DELL'ASSEGNAZIONE DELLO STATO PER IL COFINANZIAMENTO DI PROGRAMMI REGIONALI DI INVESTIMENTO PER LA RIQUALIFICAZIONE ED IL POTENZIAMENTO DEI SISTEMI E DEGLI APPARATI DI SICUREZZA NELLE PICCOLE E MEDIE IMPRESE COMMERCIALI ( ART. 74 LEGGE 27.12.2002, N. 289) § Trasferimenti correnti a altre imprese	RS		PR		R		EP			
						CP		PC		I		ECP			
						CS		TP		FPV			EC		
													TR		
14	01	1	040399000	C21908	FONDO PER LA NASCITA E LO SVILUPPO DI IMPRESE START-UP INNOVATIVE § TRASFERIMENTI CORRENTI A ALTRE IMPRESE	RS		PR		R		EP			
						CP		PC		I		ECP			
						CS		TP		FPV			EC		
													TR		
14	01	1	040399000	C21909	FONDO DELLA CREATIVITA' PER IL SOSTEGNO E LO SVILUPPO DI IMPRESE NEL SETTORE DELLE ATTIVITA' CULTURALI E CREATIVE § TRASFERIMENTI CORRENTI A ALTRE IMPRESE	RS		PR		R		EP			
						CP		PC		I		ECP			
						CS		TP		FPV			EC		
													TR		
14	01	1	040399000	C21914	FONDO PER LA RIDUZIONE DELLA PRESSIONE FISCALE A CARICO IMPRESE START-UP INNOVATIVE - ART. 2, COMMA 4, L.R. N. 14/2014 § TRASFERIMENTI CORRENTI A ALTRE IMPRESE	RS		PR		R		EP			
						CP	1.000.000,00	PC	110.274,44	I	110.274,44	ECP	889.725,56		
						CS	1.000.000,00	TP	110.274,44	FPV			EC		
													TR		
14	01	1	040399000	R31924	FONDO PER IL SOSTEGNO DEL PLURALISMO DELL'INFORMAZIONE E DELLA COMUNICAZIONE ISTITUZIONALE - PARTE CORRENTE - L.R. N. 13/2016 § TRASFERIMENTI CORRENTI A ALTRE IMPRESE	RS		PR		R		EP			
						CP	150.000,00	PC		I		ECP	150.000,00		
						CS	150.000,00	TP		FPV			EC		
													TR		
14	01	1	040399000	T19516	RIMBORSO A.R.I.S.G.A.M. ALLE INDUSTRIE DELLE STOVIGLIERIE DELLA REGIONE LAZIO - ART. 30, L.R. N. 11 DEL 13.09.2004 § Trasferimenti correnti a altre imprese	RS		PR		R		EP			
						CP		PC		I		ECP			
						CS		TP		FPV			EC		
													TR		



Miss.	Progr.	Titolo	PdC	Capit.	Denominazione	Residui passivi al 1/1/2016 (RS)		Pagamenti in c/residui (PR)		Riaccertamento residui (R)		Residui passivi da esercizi precedenti (EP=RS-PR+R)			
						Previsioni definitive di competenza (CP)		Pagamenti in c/competenza (PC)		Impegni (I)		Economie di competenza (ECP=CP-I-FPV)		Residui passivi da esercizio di competenza (EC=I-PC)	
						Previsioni definitive di cassa (CS)		Totale pagamenti (TP=PR+PC)		Fondo pluriennale vincolato (FPV))				Totale residui passivi da riportare (TR=EP+EC)	
14	01	1	040399000	T91644	RESIDUI PASSIVI PERENTI AGLI EFFETTI AMMINISTRATIVI (FONDI REGIONALI CORRENTI) § Trasferimenti correnti a altre imprese	RS	1.635,72	PR		R		ECP	EP	1.635,72	
						CP		PC		I			EC		
						CS	1.635,72	TP		FPV			TR	1.635,72	
14	01	1	040399000	T93634	RESIDUI PASSIVI PERENTI AGLI EFFETTI AMMINISTRATIVI (FONDI VINCOLATI CORRENTI) § TRASFERIMENTI CORRENTI A ALTRE IMPRESE	RS		PR		R		ECP	EP		
						CP		PC		I			EC		
						CS		TP		FPV			TR		
TOTALE PdC 040399000						RS	21.671.615,72	PR	18.655.000,00	R			EP	3.016.615,72	
						CP	1.410.000,00	PC	110.274,44	I	110.274,44	ECP	1.299.725,56	EC	
						CS	20.111.770,11	TP	18.765.274,44	FPV			TR	3.016.615,72	

**PdC 040401000 Trasferimenti correnti a Istituzioni Sociali Private**

14	01	1	040401000	B21104	ARMO - FONDO UNICO REGIONALE PER LO SVILUPPO ECONOMICO E LE ATTIVITA' PRODUTTIVE (ART. 19, COMMA 5 DLGS 112/98 E ART. 86 L.R. 14/99) (PARTE CORRENTE) § Trasferimenti correnti a Istituzioni Sociali Private	RS		PR		R			EP		
						CP		PC		I		ECP	EC		
						CS		TP		FPV			TR		
14	01	1	040401000	B21903	ARMO - SPESE RELATIVE AGLI INTERVENTI PER LE PMI (PARTE CORRENTE) § Trasferimenti correnti a Istituzioni Sociali Private	RS		PR		R			EP		
						CP		PC		I		ECP	EC		
						CS		TP		FPV			TR		
14	01	1	040401000	B25903	ARMO - SPESE PER FIERE, MOSTRE, PROMOZIONE PER PMI E ARTIGIANATO (PARTE CORRENTE) § Trasferimenti correnti a Istituzioni Sociali Private	RS	88.244,20	PR	88.244,20	R			EP		
						CP		PC		I		ECP	EC		
						CS	88.244,20	TP	88.244,20	FPV			TR		
14	01	1	040401000	R31103	UTILIZZAZIONE DEL FINANZIAMENTO STATALE PER LE INIZIATIVE A VANTAGGIO DEI CONSUMATORI AI SENSI DELL'ART. 148, COMMA 1, LEGGE 23 DICEMBRE 2000, N.388 § Trasferimenti correnti a Istituzioni Sociali Private	RS	1.053,78	PR	1.053,78	R			EP		
						CP	1.988.957,75	PC	450.000,00	I	528.000,00	ECP	1.460.957,75	EC	78.000,00
						CS	1.993.654,94	TP	451.053,78	FPV			TR	78.000,00	
TOTALE PdC 040401000						RS	89.297,98	PR	89.297,98	R			EP		
						CP	1.988.957,75	PC	450.000,00	I	528.000,00	ECP	1.460.957,75	EC	78.000,00
						CS	2.081.899,14	TP	539.297,98	FPV			TR	78.000,00	

Miss.	Progr.	Titolo	PdC	Capit.	Denominazione	Residui passivi al 1/1/2016 (RS)	Pagamenti in c/residui (PR)	Riaccertamento residui (R)		Residui passivi da esercizi precedenti (EP=RS-PR+R)
						Previsioni definitive di competenza (CP)	Pagamenti in c/competenza (PC)	Impegni (I)	Economie di competenza (ECP=CP-I-FPV)	Residui passivi da esercizio di competenza (EC=I-PC)
						Previsioni definitive di cassa (CS)	Totale pagamenti (TP=PR+PC)	Fondo pluriennale vincolato (FPV))		Totale residui passivi da riportare (TR=EP+EC)

**PdC 100201000 Fondo pluriennale vincolato**

14	01	1	100201000	B21801	FPV - FONDO UNICO REGIONALE PER LO SVILUPPO ECONOMICO E LE ATTIVITA' PRODUTTIVE (ART. 19, COMMA 5 DLGS 112/98 E ART. 86 L.R. 14/99) (PARTE CORRENTE) § FONDO PLURIENNALE VINCOLATO	RS		R			EP
						CP	194,39	I	ECP	EC	
						CS		FPV	194,39	TR	
14	01	1	100201000	B21802	FPV - ARMO - SPESE RELATIVE AGLI INTERVENTI PER LE PMI (PARTE CORRENTE) § FONDO PLURIENNALE VINCOLATO	RS		R			EP
						CP	113,84	I	ECP	EC	
						CS		FPV	113,84	TR	
14	01	1	100201000	B21803	FPV - SPESE RELATIVE AGLI INTERVENTI PER LE PMI (PARTE CORRENTE) § FONDO PLURIENNALE VINCOLATO	RS		R			EP
						CP	29.960,00	I	ECP	EC	
						CS		FPV	29.960,00	TR	
14	01	1	100201000	B21804	FPV - ARMO - SPESE RELATIVE AGLI INTERVENTI PER LE PMI (PARTE CORRENTE) § FONDO PLURIENNALE VINCOLATO	RS		R			EP
						CP	1.800.000,00	I	ECP	EC	
						CS		FPV	1.800.000,00	TR	
14	01	1	100201000	B21805	FPV - ARMO - SPESE RELATIVE AGLI INTERVENTI PER LE PMI (PARTE CORRENTE) § FONDO PLURIENNALE VINCOLATO	RS		R			EP
						CP	53.436,00	I	ECP	EC	
						CS		FPV	53.436,00	TR	
14	01	1	100201000	B21806	FPV - SPESE RELATIVE ALLE ANTICIPAZIONI AI CONSORZI INDUSTRIALI DI CUI ALL'ART. 36 DELLA L. N. 317/1991 PER I PROCESSI DI REINDUSTRIALIZZAZIONE, IN ATTUAZIONE DELL'ART. 63 DELLA L. N. 448/1998 § FONDO PLURIENNALE VINCOLATO	RS		R			EP
						CP	451.138,94	I	ECP	EC	
						CS		FPV	451.138,94	TR	
14	01	1	100201000	B25801	FPV - SPESE PER FIERE, MOSTRE, PROMOZIONE PER PMI E ARTIGIANATO (PARTE CORRENTE) § FONDO PLURIENNALE VINCOLATO	RS		R			EP
						CP	5.000,00	I	ECP	EC	
						CS		FPV	5.000,00	TR	

Miss.	Progr.	Titolo	PdC	Capit.	Denominazione	Residui passivi al 1/1/2016 (RS)		Pagamenti in c/residui (PR)		Riaccertamento residui (R)		Residui passivi da esercizi precedenti (EP=RS-PR+R)			
						Previsioni definitive di competenza (CP)		Pagamenti in c/competenza (PC)		Impegni (I)		Economie di competenza (ECP=CP-I-FPV)		Residui passivi da esercizio di competenza (EC=I-PC)	
						Previsioni definitive di cassa (CS)		Totale pagamenti (TP=PR+PC)		Fondo pluriennale vincolato (FPV))				Totale residui passivi da riportare (TR=EP+EC)	
14	01	1	100201000	B25802	FPV - ARMO - SPESE PER FIERE, MOSTRE, PROMOZIONE PER PMI E ARTIGIANATO (PARTE CORRENTE) § FONDO PLURIENNALE VINCOLATO	RS		PR		R		ECP		EP	
						CP	1,00	PC		I				EC	
						CS		TP		FPV	1,00			TR	
14	01	1	100201000	C11802	FPV - SPESE PER INTERVENTI IN MATERIA DI SPAZI ATTIVI § FONDO PLURIENNALE VINCOLATO	RS		PR		R		ECP		EP	
						CP	5.000.000,00	PC		I		ECP		EC	
						CS		TP		FPV	5.000.000,00			TR	
14	01	1	100201000	C21803	FPV - ARMO - FONDO PER LA NASCITA E LO SVILUPPO DI IMPRESE START-UP INNOVATIVE § FONDO PLURIENNALE VINCOLATO	RS		PR		R		ECP		EP	
						CP	1.500.000,00	PC		I		ECP		EC	
						CS		TP		FPV	1.500.000,00			TR	
14	01	1	100201000	R31801	FPV - UTILIZZAZIONE DEL FINANZIAMENTO STATALE PER LE INIZIATIVE A VANTAGGIO DEI CONSUMATORI AI SENSI DELL'ART. 148, COMMA 1, LEGGE 23 DICEMBRE 2000, N.388 § FONDO PLURIENNALE VINCOLATO	RS		PR		R		ECP		EP	
						CP	3.643,41	PC		I		ECP		EC	
						CS		TP		FPV	3.643,41			TR	
TOTALE PdC 100201000						RS		PR		R		ECP		EP	
Fondo pluriennale vincolato						CP	8.843.487,58	PC		I		ECP		EC	
						CS		TP		FPV	8.843.487,58			TR	
TOTALE TITOLO 1						RS	25.534.160,09	PR	22.286.187,65	R		ECP		EP	3.247.972,44
Spese correnti						CP	17.353.111,06	PC	2.267.415,76	I	4.828.917,11	ECP	3.680.706,37	EC	2.561.501,35
						CS	34.007.227,91	TP	24.553.603,41	FPV	8.843.487,58			TR	5.809.473,79

**TITOLO 2**

**Spese in conto capitale**

**PdC 020107000**

**Hardware**

14	01	2	020107000	B22524	ISTITUZIONE DEL CENTRO OPERATIVO DEL LIBRO DEL LAZIO (L.R. N. 16/08, ART. 8, COMMA 1, LETT. B)) § Hardware	RS		PR		R				EP	
						CP		PC		I		ECP		EC	
						CS		TP		FPV				TR	

Miss.	Progr.	Titolo	PdC	Capit.	Denominazione	Residui passivi al 1/1/2016 (RS)		Pagamenti in c/residui (PR)		Riaccertamento residui (R)		Residui passivi da esercizi precedenti (EP=RS-PR+R)			
						Previsioni definitive di competenza (CP)		Pagamenti in c/competenza (PC)		Impegni (I)		Economie di competenza (ECP=CP-I-FPV)		Residui passivi da esercizio di competenza (EC=I-PC)	
						Previsioni definitive di cassa (CS)		Totale pagamenti (TP=PR+PC)		Fondo pluriennale vincolato (FPV))				Totale residui passivi da riportare (TR=EP+EC)	
TOTALE PdC 020107000					Hardware	RS		PR		R		ECP		EP	
						CP		PC		I				EC	
						CS		TP		FPV				TR	

**PdC 030101000 Contributi agli investimenti a Amministrazioni Centrali**

14	01	2	030101000	B22531	COFINANZIAMENTO REGIONALE DELL'ACCORDO DI PROGRAMMA SOTTOSCRITTO IN DATA 2 AGOSTO 2013 TRA LA REGIONE LAZIO, IL MINISTERO DELLO SVILUPPO ECONOMICO, LA PROVINCIA DI FROSINONE E INVITALIA S.P.A. SUL SISTEMA LOCALE DEL LAVORO DI FROSINONE-ANAGNI § CONTRIBUTI AGLI INVESTIMENTI A AMMINISTRAZIONI CENTRALI	RS	10.000.000,00	PR	10.000.000,00	R				EP	
						CP		PC		I		ECP		EC	
						CS	10.000.000,00	TP	10.000.000,00	FPV				TR	
14	01	2	030101000	B22532	COFINANZIAMENTO REGIONALE DEL CONTRATTO DI SVILUPPO DI CUI AL DECRETO INTERMINISTERIALE 24 SETTEMBRE 2010 PROPOSTO DALLA SOCIETA' BSP PHARMACEUTICALS SRL - DGR N. 626/2014 § CONTRIBUTI AGLI INVESTIMENTI A AMMINISTRAZIONI CENTRALI	RS		PR		R				EP	
						CP		PC		I		ECP		EC	
						CS		TP		FPV				TR	
TOTALE PdC 030101000					Contributi agli investimenti a Amministrazioni Centrali	RS	10.000.000,00	PR	10.000.000,00	R				EP	
						CP		PC		I		ECP		EC	
						CS	10.000.000,00	TP	10.000.000,00	FPV				TR	

**PdC 030102000 Contributi agli investimenti a Amministrazioni Locali**

14	01	2	030102000	B22501	CONTRIBUTO A FAVORE DEI COMUNI E DEGLI ALTRI ENTI PREVISTI PER LA REALIZZAZIONE DI ATTREZZATURE DI URBANIZZAZIONE PRIMARIA NELLE AREE DESTINATE AD INSEDIAMENTI PRODUTTIVI (L.R. 60/78 E L.R. N. 10/77 ART. 79/80) - APEA § Contributi agli investimenti a Amministrazioni Locali	RS	515.663,47	PR	345.282,34	R				EP	170.381,13
						CP	2.214.309,81	PC	1.163.115,57	I	1.757.280,22	ECP	457.029,59	EC	594.164,65
						CS	3.315.663,50	TP	1.508.397,91	FPV				TR	764.545,78
14	01	2	030102000	B22525	ANTICIPAZIONE A FAVORE DEI COMUNI E DEGLI ALTRI ENTI PREVISTI DELLE SPESE NECESSARIE PER L'ACQUISIZIONE DEI TERRENI COMPRESI NELLE AREE DA ATTREZZARE PER INSEDIAMENTI PRODUTTIVI (L.R. N. 60 DEL 22/9/1978) § Contributi agli investimenti a Amministrazioni Locali	RS		PR		R				EP	
						CP		PC		I		ECP		EC	
						CS		TP		FPV				TR	

Miss.	Progr.	Titolo	PdC	Capit.	Denominazione	Residui passivi al 1/1/2016 (RS)		Pagamenti in c/residui (PR)		Riaccertamento residui (R)		Residui passivi da esercizi precedenti (EP=RS-PR+R)			
						Previsioni definitive di competenza (CP)		Pagamenti in c/competenza (PC)		Impegni (I)		Economie di competenza (ECP=CP-I-FPV)		Residui passivi da esercizio di competenza (EC=I-PC)	
						Previsioni definitive di cassa (CS)		Totale pagamenti (TP=PR+PC)		Fondo pluriennale vincolato (FPV))				Totale residui passivi da riportare (TR=EP+EC)	
14	01	2	030102000	B22527	INTERVENTI A SOSTEGNO DELLA PATRIMONIALIZZAZIONE DELLE IMPRESE DEL LAZIO - L.R. 24.12.2008, N. 31, ART. 9 § CONTRIBUTI AGLI INVESTIMENTI A AMMINISTRAZIONI LOCALI	RS		PR		R		ECP		EP	
						CP		PC		I				EC	
						CS		TP		FPV				TR	
14	01	2	030102000	C12102	ATTUAZIONE DEL PROGRAMMA DI UTILIZZAZIONE DELLE QUOTE ATTRIBUITE ALLA REGIONE LAZIO AI SENSI DELLA LEGGE N. 64/1986 § Contributi agli investimenti a Amministrazioni Locali	RS		PR		R		ECP		EP	
						CP		PC		I				EC	
						CS		TP		FPV				TR	
14	01	2	030102000	C12112	UTILIZZAZIONE DELL'ASSEGNAZIONE DELLO STATO DELLE RISORSE DESTINATE ALLE OPERAZIONI DI RIEQUILIBRIO A FAVORE DELLE AREE NON COMPRESSE NELLA ZONIZZAZIONE DELL'OBBIETTIVO 2 (LEGGE N. 488/99) § Contributi agli investimenti a Amministrazioni Locali	RS		PR		R		ECP		EP	
						CP		PC		I				EC	
						CS		TP		FPV				TR	
14	01	2	030102000	C12113	UTILIZZAZIONE DELL'ASSEGNAZIONE DELLO STATO PER L'ESERCIZIO DELLE FUNZIONI COLLEGATE ALLA CESSAZIONE DELL'INTERVENTO STRAORDINARIO NEL MEZZOGIORNO - CONVENZIONI EX AGENSUD § Contributi agli investimenti a Amministrazioni Locali	RS	44.380,40	PR	44.380,40	R		ECP		EP	
						CP	1.014.690,91	PC	309.052,20	I	503.982,45		510.708,46	EC	194.930,25
						CS	1.367.586,79	TP	353.432,60	FPV				TR	194.930,25
14	01	2	030102000	C12117	ARMO -ATTUAZIONE DEL PROGRAMMA REGIONALE DI SVILUPPO RELATIVO ALLE QUOTE DI FINANZIAMENTO DELLA 1. E 2. ANNUALITA' DEL PROGRAMMA TRIENNALE PER IL MEZZOGIORNO DI CUI ALLA LEGGE N. 651 DEL 1/12/1983 § Contributi agli investimenti a Amministrazioni Locali	RS		PR		R		ECP		EP	
						CP		PC		I				EC	
						CS		TP		FPV				TR	
14	01	2	030102000	C12509	INTERVENTI STRAORDINARI PER LA RIPRESA ECONOMICA E LO SVILUPPO DELL'OCCUPAZIONE NELLA PROVINCIA DI FROSINONE (L.R. 10/05/2001, N. 10, ART.- 24) § Contributi agli investimenti a Amministrazioni Locali	RS		PR		R		ECP		EP	
						CP		PC		I				EC	
						CS		TP		FPV				TR	
14	01	2	030102000	C12511	FINANZIAMENTO PROGETTI INSERITI NELL'ACCORDO DI PROGRAMMA A SOSTEGNO DELLO SVILUPPO E DELL'OCCUPAZIONE NEL TERRITORIO DI FIUGGI E NEI COMUNI LIMITROFI § Contributi agli investimenti a Amministrazioni Locali	RS	851.766,18	PR	851.766,18	R		ECP		EP	
						CP	447.567,16	PC	447.567,16	I	447.567,16			EC	
						CS	3.706.508,22	TP	1.299.333,34	FPV				TR	

Miss.	Progr.	Titolo	PdC	Capit.	Denominazione	Residui passivi al 1/1/2016 (RS)		Pagamenti in c/residui (PR)		Riaccertamento residui (R)		Residui passivi da esercizi precedenti (EP=RS-PR+R)			
						Previsioni definitive di competenza (CP)		Pagamenti in c/competenza (PC)		Impegni (I)		Economie di competenza (ECP=CP-I-FPV)		Residui passivi da esercizio di competenza (EC=I-PC)	
						Previsioni definitive di cassa (CS)		Totale pagamenti (TP=PR+PC)		Fondo pluriennale vincolato (FPV))				Totale residui passivi da riportare (TR=EP+EC)	
14	01	2	030102000	C22104	UTILIZZAZIONE DELL'ASSEGNAZIONE DELLO STATO PER I PROGETTI A FAVORE DEI DISTRETTI INDUSTRIALI - D.M. DEL 28/12/2007 E D.M. 7/5/2010. § Contributi agli investimenti a Amministrazioni Locali	RS	1.949.400,00	PR	1.949.400,00	R			EP		
						CP		PC		I			EC		
						CS	1.949.400,00	TP	1.949.400,00	FPV			TR		
14	01	2	030102000	C22503	TRASFERIMENTI PER IL SOSTEGNO DELLE ATTIVITA' DELLA SOCIETA' B.I.C. LAZIO(L.R.N.35 DEL 3/4/1990)- PARTE CAPITALE- § CONTRIBUTI AGLI INVESTIMENTI A AMMINISTRAZIONI LOCALI	RS		PR		R			EP		
						CP		PC		I			EC		
						CS	110.250,00	TP		FPV			TR		
14	01	2	030102000	C22538	COFINANZIAMENTO REGIONALE RELATIVO AI PROGETTI IN FAVORE DEI DISTRETTI INDUSTRIALI - DD.GG.RR. NN. 603/2008 E 408/2010 § Contributi agli investimenti a Amministrazioni Locali	RS	1.949.400,00	PR	1.949.400,00	R			EP		
						CP		PC		I			EC		
						CS	1.949.400,00	TP	1.949.400,00	FPV			TR		
14	01	2	030102000	T92640	RESIDUI PASSIVI PERENTI AGLI EFFETTI AMMINISTRATIVI (FONDI REGIONALI IN CAPITALE) § CONTRIBUTI AGLI INVESTIMENTI A AMMINISTRAZIONI LOCALI	RS	647.934,33	PR	364.800,04	R			EP	283.134,29	
						CP	938.183,75	PC	518.626,80	I	938.183,75	ECP	EC	419.556,95	
						CS	1.586.118,08	TP	883.426,84	FPV			TR	702.691,24	
14	01	2	030102000	T92662	RESIDUI PASSIVI PERENTI AGLI EFFETTI AMMINISTRATIVI (FONDI REGIONALI IN CAPITALE) § CONTRIBUTI AGLI INVESTIMENTI A AMMINISTRAZIONI LOCALI	RS	52.169,65	PR	52.169,65	R			EP		
						CP		PC		I			EC		
						CS	52.169,65	TP	52.169,65	FPV			TR		
14	01	2	030102000	T94651	RESIDUI PASSIVI PERENTI AGLI EFFETTI AMMINISTRATIVI (FONDI VINCOLATI IN CAPITALE) § CONTRIBUTI AGLI INVESTIMENTI A AMMINISTRAZIONI LOCALI	RS	103.291,38	PR	103.291,38	R			EP		
						CP		PC		I			EC		
						CS	103.291,38	TP	103.291,38	FPV			TR		
TOTALE PdC 030102000						RS	6.114.005,41	PR	5.660.489,99	R			EP	453.515,42	
						CP	4.614.751,63	PC	2.438.361,73	I	3.647.013,58	ECP	967.738,05	EC	1.208.651,85
						CS	14.140.387,62	TP	8.098.851,72	FPV			TR	1.662.167,27	

**PdC 030201000 Contributi agli investimenti a Famiglie**

14	01	2	030201000	C12114	ARMO -ATTUAZIONE DEL PROGRAMMA REGIONALE DI SVILUPPO RELATIVO ALLE QUOTE DI FINANZIAMENTO DELLA 1. E 2. ANNUALITA' DEL PROGRAMMA TRIENNALE PER IL MEZZOGIORNO DI CUI ALLA LEGGE N. 651 DEL 1/12/1983 § Contributi agli investimenti a Famiglie	RS		PR		R			EP	
						CP		PC		I			EC	
						CS		TP		FPV			TR	

Miss.	Progr.	Titolo	PdC	Capit.	Denominazione	Residui passivi al 1/1/2016 (RS)		Pagamenti in c/residui (PR)		Riaccertamento residui (R)		Residui passivi da esercizi precedenti (EP=RS-PR+R)			
						Previsioni definitive di competenza (CP)		Pagamenti in c/competenza (PC)		Impegni (I)		Economie di competenza (ECP=CP-I-FPV)		Residui passivi da esercizio di competenza (EC=I-PC)	
						Previsioni definitive di cassa (CS)		Totale pagamenti (TP=PR+PC)		Fondo pluriennale vincolato (FPV))				Totale residui passivi da riportare (TR=EP+EC)	
TOTALE PdC 030201000					Contributi agli investimenti a Famiglie	RS		PR		R		ECP	EP		
						CP		PC		I			EC		
						CS		TP		FPV			TR		

**PdC 030301000 Contributi agli investimenti a imprese controllate**

14	01	2	030301000	B22521	FONDO ROTATIVO PER LE PMI - ATTIVITA' PRODUTTIVE (L.R. 27/2006, ART. 67) - RIALLOCAZIONE STANZIAMENTO § CONTRIBUTI AGLI INVESTIMENTI A IMPRESE CONTROLLATE	RS	17.000.000,00	PR	17.000.000,00	R			EP
						CP		PC		I	ECP		EC
						CS	17.000.000,00	TP	17.000.000,00	FPV			TR
14	01	2	030301000	B22534	SPESE PER GLI INVESTIMENTI NEL SETTORE DELL'INTERNAZIONALIZZAZIONE DELLE PICCOLE E MEDIE IMPRESE (PMI) § CONTRIBUTI AGLI INVESTIMENTI A IMPRESE CONTROLLATE	RS		PR		R			EP
						CP		PC		I	ECP		EC
						CS		TP		FPV			TR
14	01	2	030301000	B26101	COFINANZIAMENTO REGIONALE DELL'ACCORDO DI PROGRAMMA PER LA INTERNAZIONALIZZAZIONE DELLE PMI E L'ARTIGIANATO DEL LAZIO E PARTECIPAZIONE DELLA REGIONE LAZIO ALLA SOCIETA' CONSORTILE PER AZIONI PER L'INTERNAZIONALIZZAZIONE DELLE IMPRESE DI ROMA E DEL LAZIO IN BREVE AGENZIA PER L'INTERNAZIONALIZZAZIONE S.C.P.A. § CONTRIBUTI AGLI INVESTIMENTI A IMPRESE CONTROLLATE	RS	417.000,00	PR	417.000,00	R			EP
						CP		PC		I	ECP		EC
						CS	417.000,00	TP	417.000,00	FPV			TR
14	01	2	030301000	C22525	FONDO PER IL SOSTEGNO DEL CREDITO ALLE IMPRESE DEL LAZIO - ART. 20 L.R. N. 9 DEL 17.2.05 § CONTRIBUTI AGLI INVESTIMENTI A IMPRESE CONTROLLATE	RS		PR		R			EP
						CP		PC		I	ECP		EC
						CS		TP		FPV			TR
14	01	2	030301000	C22530	ANTICIPAZIONE REGIONALE DEI FONDI FAS PER LO SVILUPPO ECONOMICO E LA COMPETITIVITA'- ART. 64 COMMA 5 L.R. N. 27/06 § Contributi agli investimenti a imprese controllate	RS		PR		R			EP
						CP		PC		I	ECP		EC
						CS		TP		FPV			TR
TOTALE PdC 030301000					Contributi agli investimenti a imprese controllate	RS	17.417.000,00	PR	17.417.000,00	R			EP
						CP		PC		I	ECP		EC
						CS	17.417.000,00	TP	17.417.000,00	FPV			TR

Miss.	Progr.	Titolo	PdC	Capit.	Denominazione	Residui passivi al 1/1/2016 (RS)	Pagamenti in c/residui (PR)	Riaccertamento residui (R)		Residui passivi da esercizi precedenti (EP=RS-PR+R)
						Previsioni definitive di competenza (CP)	Pagamenti in c/competenza (PC)	Impegni (I)	Economie di competenza (ECP=CP-I-FPV)	Residui passivi da esercizio di competenza (EC=I-PC)
						Previsioni definitive di cassa (CS)	Totale pagamenti (TP=PR+PC)	Fondo pluriennale vincolato (FPV))		Totale residui passivi da riportare (TR=EP+EC)

**PdC 030302000 Contributi agli investimenti a altre imprese partecipate**

14	01	2	030302000	B22526	FONDO AL SOSTEGNO DELLA PATRIMONIALIZZAZIONE DEI CONFIDI DEL LAZIO - L.R. 24.12.2008, N. 31, ART. 8 § CONTRIBUTI AGLI INVESTIMENTI A ALTRE IMPRESE PARTECIPATE	RS		PR		R				EP
						CP		PC		I	ECP			EC
						CS		TP		FPV				TR
14	01	2	030302000	B22533	COFINANZIAMENTO REGIONALE DELL'ACCORDO DI PROGRAMMA PER LA RICONVERSIONE E RIQUALIFICAZIONE INDUSTRIALE DEL SISTEMA LOCALE DEL LAVORO DI RIETI. PROMOZIONE DI PROGRAMMI DI INVESTIMENTO E DI RICERCA E INNOVAZIONE TECNOLOGICA FINALIZZATA DELLE MPMI ED ALLA CREAZIONE DI START-UP § CONTRIBUTI AGLI INVESTIMENTI A ALTRE IMPRESE PARTECIPATE	RS	5.000.000,00	PR	5.000.000,00	R				EP
						CP		PC		I	ECP			EC
						CS	5.000.000,00	TP	5.000.000,00	FPV				TR
TOTALE PdC 030302000						RS	5.000.000,00	PR	5.000.000,00	R				EP
						CP		PC		I	ECP			EC
						CS	5.000.000,00	TP	5.000.000,00	FPV				TR

**PdC 030303000 Contributi agli investimenti a altre Imprese**

14	01	2	030303000	B22103	UTILIZZAZIONE DELL'ASSEGNAZIONE DELLO STATO AI SENSI DEGLI ARTICOLI 11 E 21 DEL DPR N.314/2000 IN MATERIA DI IMPRENDITORIA FEMMINILE. § Contributi agli investimenti a altre Imprese	RS		PR		R				EP
						CP	193,49	PC		I	ECP	193,49		EC
						CS		TP		FPV				TR
14	01	2	030303000	B22110	UTILIZZAZIONE DELL'ASSEGNAZIONE STATALE DI CONTRIBUTI PER L'ESECUZIONE DI RILIEVI GEOFISICI ESEGUITI SULLA TERRAFERMA A FAVORE DEI TITOLARI DI PERMESSI DI RICERCA E CONCESSIONI DI COLTIVAZIONI DI IDROCARBURI (D.LGS N. 164/2000 E D.M. ATTIVITA' PRODUTTIVE 29/11/2002) § Contributi agli investimenti a altre Imprese	RS		PR		R				EP
						CP		PC		I	ECP			EC
						CS		TP		FPV				TR



Miss.	Progr.	Titolo	PdC	Capit.	Denominazione	Residui passivi al 1/1/2016 (RS)		Pagamenti in c/residui (PR)		Riaccertamento residui (R)		Residui passivi da esercizi precedenti (EP=RS-PR+R)			
						Previsioni definitive di competenza (CP)		Pagamenti in c/competenza (PC)		Impegni (I)		Economie di competenza (ECP=CP-I-FPV)		Residui passivi da esercizio di competenza (EC=I-PC)	
						Previsioni definitive di cassa (CS)		Totale pagamenti (TP=PR+PC)		Fondo pluriennale vincolato (FPV))				Totale residui passivi da riportare (TR=EP+EC)	
14	01	2	030303000	B22502	FINANZIAMENTI A CONSORZI NEGLI INSEDIAMENTI PRODUTTIVI DEL SETTORE INDUSTRIALE ED ARTIGIANALE PER LA REALIZZAZIONE E/O IL POTENZIAMENTO DI IMPIANTI O DI INFRASTRUTTURE A SERVIZIO DELLE AZIENDE CONSORZIATE ESCLUSI I CONSORZI ISTITUITI AI SENSI DELLA LEGGE N. 183 DEL 1976(L.R. 21.1.88 N. 7) § Contributi agli investimenti a altre Imprese	RS	30.134,99	PR	30.134,99	R			EP		
						CP	300.000,00	PC	216.884,97	I	216.884,97	ECP	83.115,03	EC	
						CS	300.000,00	TP	247.019,96	FPV				TR	
14	01	2	030303000	B22505	CONCORSO FINANZIARIO REGIONALE AL FONDO RISCHI CONSORTILE DI GARANZIA COLLETTIVA FIDI IN FAVORE DEI CONSORZI O SOCIETA' CONSORTILI INDUSTRIALI OPERANTI NEL TERRITORIO DELLA REGIONE LAZIO (L.R. 10.9.1993, N. 46) (L.R. 22/05/1997 N.12, ART. 24) § Contributi agli investimenti a altre Imprese	RS		PR		R				EP	
						CP		PC		I		ECP		EC	
						CS		TP		FPV				TR	
14	01	2	030303000	B22528	ARMO - CONTRIBUTO A FAVORE DEI COMUNI E DEGLI ALTRI ENTI PREVISTI PER LA REALIZZAZIONE DI ATTREZZATURE DI URBANIZZAZIONE PRIMARIA NELLE AREE DESTINATE AD INSEDIAMENTI PRODUTTIVI (L.R. 60/78 E L.R. N. 10/77 ART. 79/80) § Contributi agli investimenti a altre Imprese	RS		PR		R				EP	
						CP		PC		I		ECP		EC	
						CS		TP		FPV				TR	
14	01	2	030303000	B24101	CONTRIBUTI ALLE IMPRESE ARTIGIANE LOCALIZZATE NELLE AREE DELL'INTERVENTO STRAORDINARIO PER IL MEZZOGIORNO CHE REALIZZANO INVESTIMENTI FINO A L. 2.000 MILIONI ( L.R. N.18 DEL 16/2/1990 ) § Contributi agli investimenti a altre Imprese	RS		PR		R				EP	
						CP		PC		I		ECP		EC	
						CS		TP		FPV				TR	
14	01	2	030303000	B24501	CONCORSO FINANZIARIO REGIONALE AL FONDO RISCHI CONSORTILE DI GARANZIA COLLETTIVA FIDI IN FAVORE DEI CONSORZI O SOCIETA' CONSORTILI ARTIGIANE OPERANTI NEL TERRITORIO DELLA REGIONE LAZIO (L.R. 10.9.1993, N. 46) § Contributi agli investimenti a altre Imprese	RS		PR		R				EP	
						CP		PC		I		ECP		EC	
						CS		TP		FPV				TR	
14	01	2	030303000	B24511	CONTRIBUTI ALLE COOPERATIVE ARTIGIANE DI GARANZIA - ART. 8, COMMA 1, LETT. A) E B), L.R. 7/1998 E L.R. N. 10/07 § Contributi agli investimenti a altre Imprese	RS		PR		R				EP	
						CP		PC		I		ECP		EC	
						CS		TP		FPV				TR	

Miss.	Progr.	Titolo	PdC	Capit.	Denominazione	Residui passivi al 1/1/2016 (RS)		Pagamenti in c/residui (PR)		Riaccertamento residui (R)		Residui passivi da esercizi precedenti (EP=RS-PR+R)			
						Previsioni definitive di competenza (CP)		Pagamenti in c/competenza (PC)		Impegni (I)		Economie di competenza (ECP=CP-I-FPV)		Residui passivi da esercizio di competenza (EC=I-PC)	
						Previsioni definitive di cassa (CS)		Totale pagamenti (TP=PR+PC)		Fondo pluriennale vincolato (FPV))				Totale residui passivi da riportare (TR=EP+EC)	
14	01	2	030303000	C12103	ATTUAZIONE DEL PROGRAMMA REGIONALE DI SVILUPPO RELATIVO ALLE QUOTE DI FINANZIAMENTO DELLA 1. E 2. ANNUALITA' DEL PROGRAMMA TRIENNALE PER IL MEZZOGIORNO DI CUI ALLA LEGGE N. 651 DEL 1/12/1983 § Contributi agli investimenti a altre Imprese	RS		PR		R		ECP		EP	
						CP		PC		I				EC	
						CS		TP		FPV				TR	
14	01	2	030303000	C12125	UTILIZZAZIONE FONDI DELLO STATO PER LA REGIONALIZZAZIONE DEI PATTI TERRITORIALI - DELIBERA CIPE DEL 25 LUGLIO 2003 N. 26 § Contributi agli investimenti a altre Imprese	RS		PR		R		ECP		EP	
						CP		PC		I				EC	
						CS		TP		FPV				TR	
14	01	2	030303000	C12130	UTILIZZAZIONE ASSEGNAZIONE DELLO STATO PER IL FINANZIAMENTO DELL'APQ 6 - RICERCA STRALCIO: INTERVENTI PER LA RICERCA INDUSTRIALE E SVILUPPO PRECOMPETITIVO A FAVORE DELLE PICCOLE E MEDIE IMPRESE DEL LAZIO ( DELIBERA CIPE 20/2004) § Contributi agli investimenti a altre Imprese	RS		PR		R		ECP		EP	
						CP		PC		I				EC	
						CS		TP		FPV				TR	
14	01	2	030303000	C12540	ONERI AGGIUNTIVI DI PARTE CAPITALE CONNESSI ALL'ATTUAZIONE DELLA L.R. 31 DICEMBRE 2002, N. 46 - RIPOSIZIONAMENTO COMPETITIVO § Contributi agli investimenti a altre Imprese	RS		PR		R		ECP	6.158,01	EP	
						CP	700.000,00	PC	176.723,49	I	693.841,99			EC	517.118,50
						CS	700.000,00	TP	176.723,49	FPV				TR	517.118,50
14	01	2	030303000	C22507	FONDO PER L'INNOVAZIONE DELLE PMI (L.R. 10/05/2001, N. 10 ART. 19 - L.R. 13/2008) § Contributi agli investimenti a altre Imprese	RS		PR		R		ECP		EP	
						CP		PC		I				EC	
						CS		TP		FPV				TR	
14	01	2	030303000	D44501	CORRISPETTIVI PER LA REALIZZAZIONE E GESTIONE DEI CENTRI MERCI (L.R. N. 102/85) § Contributi agli investimenti a altre Imprese	RS		PR		R		ECP	200.000,00	EP	
						CP	200.000,00	PC		I				EC	
						CS	200.000,00	TP		FPV				TR	
14	01	2	030303000	R32510	FONDO PER IL SOSTEGNO DEL PLURALISMO DELL'INFORMAZIONE E DELLA COMUNICAZIONE ISTITUZIONALE - PARTE IN CONTO CAPITALE - L.R. N. 13/2016 § CONTRIBUTI AGLI INVESTIMENTI A ALTRE IMPRESE	RS		PR		R		ECP	200.000,00	EP	
						CP	200.000,00	PC		I				EC	
						CS	200.000,00	TP		FPV				TR	

Miss.	Progr.	Titolo	PdC	Capit.	Denominazione	Residui passivi al 1/1/2016 (RS)		Pagamenti in c/residui (PR)		Riaccertamento residui (R)		Residui passivi da esercizi precedenti (EP=RS-PR+R)			
						Previsioni definitive di competenza (CP)		Pagamenti in c/competenza (PC)		Impegni (I)		Economie di competenza (ECP=CP-I-FPV)		Residui passivi da esercizio di competenza (EC=I-PC)	
						Previsioni definitive di cassa (CS)		Totale pagamenti (TP=PR+PC)		Fondo pluriennale vincolato (FPV))				Totale residui passivi da riportare (TR=EP+EC)	
14	01	2	030303000	T92686	RESIDUI PASSIVI PERENTI AGLI EFFETTI AMMINISTRATIVI (FONDI REGIONALI IN CAPITALE) § CONTRIBUTI AGLI INVESTIMENTI A ALTRE IMPRESE	RS	194.354,82	PR	194.354,82	R				EP	
						CP	62.632,95	PC		I	62.632,95	ECP		EC	62.632,95
						CS	256.987,77	TP	194.354,82	FPV				TR	62.632,95
TOTALE PdC 030303000					Contributi agli investimenti a altre Imprese	RS	224.489,81	PR	224.489,81	R				EP	
						CP	1.462.826,44	PC	393.608,46	I	973.359,91	ECP	489.466,53	EC	579.751,45
						CS	1.656.987,77	TP	618.098,27	FPV				TR	579.751,45

**PdC 030401000 Contributi agli investimenti a Istituzioni Sociali Private**

14	01	2	030401000	B22529	ARMO - CONTRIBUTO A FAVORE DEI COMUNI E DEGLI ALTRI ENTI PREVISTI PER LA REALIZZAZIONE DI ATTREZZATURE DI URBANIZZAZIONE PRIMARIA NELLE AREE DESTINATE AD INSEDIAMENTI PRODUTTIVI (L.R. 60/78 E L.R. N. 10/77 ART. 79/80) § Contributi agli investimenti a Istituzioni Sociali Private	RS		PR		R				EP
						CP		PC		I		ECP		EC
						CS		TP		FPV				TR
14	01	2	030401000	B22530	ARMO - FINANZIAMENTI A CONSORZI NEGLI INSEDIAMENTI PRODUTTIVI DEL SETTORE INDUSTRIALE ED ARTIGIANALE PER LA REALIZZAZIONE E/O IL POTENZIAMENTO DI IMPIANTI O DI INFRASTRUTTURE A SERVIZIO DELLE AZIENDE CONSORZiate ESCLUSI I CONSORZI ISTITUITI AI SENSI DELLA LEGGE N. 183 DEL 1976(L.R. 21.1.88 N. 7) § Contributi agli investimenti a Istituzioni Sociali Private	RS		PR		R				EP
						CP		PC		I		ECP		EC
						CS		TP		FPV				TR
14	01	2	030401000	C12543	ARMO - ONERI AGGIUNTIVI DI PARTE CAPITALE CONNESSI ALL'ATTUAZIONE DELLA L.R. 31 DICEMBRE 2002, N. 46 - RIPOSIZIONAMENTO COMPETITIVO § Contributi agli investimenti a Istituzioni Sociali Private	RS		PR		R				EP
						CP		PC		I		ECP		EC
						CS		TP		FPV				TR
TOTALE PdC 030401000					Contributi agli investimenti a Istituzioni Sociali Private	RS		PR		R				EP
						CP		PC		I		ECP		EC
						CS		TP		FPV				TR

**PdC 041801000 Trasferimenti in conto capitale erogati a titolo di ripiano disavanzi pregressi a imprese controllate**

Miss.	Progr.	Titolo	PdC	Capit.	Denominazione	Residui passivi al 1/1/2016 (RS)		Pagamenti in c/residui (PR)		Riaccertamento residui (R)		Residui passivi da esercizi precedenti (EP=RS-PR+R)			
						Previsioni definitive di competenza (CP)		Pagamenti in c/competenza (PC)		Impegni (I)		Economie di competenza (ECP=CP-I-FPV)		Residui passivi da esercizio di competenza (EC=I-PC)	
						Previsioni definitive di cassa (CS)		Totale pagamenti (TP=PR+PC)		Fondo pluriennale vincolato (FPV))				Totale residui passivi da riportare (TR=EP+EC)	
14	01	2	041801000	C16527	SPESE PER IL RIPIANO PERDITE DELLA SOCIETA' INVESTIMENTI SPA § TRASFERIMENTI IN CONTO CAPITALE EROGATI A TITOLO DI RIPIANO DISAVANZI PREGRESSI A IMPRESE CONTROLLATE	RS		PR		R		ECP	EP		
						CP		PC		I			EC		
						CS		TP		FPV			TR		
14	01	2	041801000	C16528	SPESE PER IL RIPIANO PERDITE DELLA SOCIETA' LAZIO AMBIENTE § TRASFERIMENTI IN CONTO CAPITALE EROGATI A TITOLO DI RIPIANO DISAVANZI PREGRESSI A IMPRESE CONTROLLATE	RS		PR		R		ECP	EP		
						CP	12.600.000,00	PC		I	12.600.000,00	ECP	EC		
						CS	12.600.000,00	TP		FPV			TR		
14	01	2	041801000	C16529	SPESE PER IL RIPIANO PERDITE DELLA SOCIETA' TUSCIA EXPO IN LIQUIDAZIONE SPA § TRASFERIMENTI IN CONTO CAPITALE EROGATI A TITOLO DI RIPIANO DISAVANZI PREGRESSI A IMPRESE CONTROLLATE	RS		PR		R		ECP	EP		
						CP		PC		I			EC		
						CS		TP		FPV			TR		
TOTALE PdC 041801000						RS		PR		R		ECP	EP		
						CP	12.600.000,00	PC		I	12.600.000,00	ECP	EC		
						CS	12.600.000,00	TP		FPV			TR		

**PdC 042303000**

**Altri trasferimenti in conto capitale n.a.c. a altre Imprese**

14	01	2	042303000	C22558	FONDO CAPITALE DI RISCHIO PER LE PMI DEL LAZIO § Altri trasferimenti in conto capitale n.a.c. a altre Imprese	RS		PR		R			EP
						CP		PC		I		ECP	EC
						CS		TP		FPV			TR
TOTALE PdC 042303000						RS		PR		R			EP
						CP		PC		I		ECP	EC
						CS		TP		FPV			TR

**PdC 050201000**

**Fondi pluriennali vincolati c/capitale**

14	01	2	050201000	B22801	FPV - CONTRIBUTO A FAVORE DEI COMUNI E DEGLI ALTRI ENTI PREVISTI PER LA REALIZZAZIONE DI ATTREZZATURE DI URBANIZZAZIONE PRIMARIA NELLE AREE DESTINATE AD INSEDIAMENTI PRODUTTIVI (L.R. 60/78 E L.R. N. 10/77 ART. 79/80) - APEA § FONDI PLURIENNALI VINCOLATI C/CAPITALE	RS		PR		R			EP
						CP	585.690,22	PC		I		ECP	EC
						CS		TP		FPV	585.690,22		TR

Miss.	Progr.	Titolo	PdC	Capit.	Denominazione	Residui passivi al 1/1/2016 (RS)		Pagamenti in c/residui (PR)		Riaccertamento residui (R)		Residui passivi da esercizi precedenti (EP=RS-PR+R)			
						Previsioni definitive di competenza (CP)		Pagamenti in c/competenza (PC)		Impegni (I)		Economie di competenza (ECP=CP-I-FPV)		Residui passivi da esercizio di competenza (EC=I-PC)	
						Previsioni definitive di cassa (CS)		Totale pagamenti (TP=PR+PC)		Fondo pluriennale vincolato (FPV))				Totale residui passivi da riportare (TR=EP+EC)	
14	01	2	050201000	C12802	FPV - UTILIZZAZIONE DELL'ASSEGNAZIONE DELLO STATO PER L'ESERCIZIO DELLE FUNZIONI COLLEGATE ALLA CESSAZIONE DELL'INTERVENTO STRAORDINARIO NEL MEZZOGIORNO - CONVENZIONI EX AGENSUD § FONDI PLURIENNALI VINCOLATI C/CAPITALE	RS		PR		R		ECP		EP	
						CP	717.854,15	PC		I				EC	
						CS		TP		FPV	717.854,15			TR	
14	01	2	050201000	C12810	FPV - FINANZIAMENTO PROGETTI INSERITI NELL'ACCORDO DI PROGRAMMA A SOSTEGNO DELLO SVILUPPO E DELL'OCCUPAZIONE NEL TERRITORIO DI FIUGGI E NEI COMUNI LIMITROFI § FONDI PLURIENNALI VINCOLATI C/CAPITALE	RS		PR		R		ECP		EP	
						CP	2.407.174,88	PC		I				EC	
						CS		TP		FPV	2.407.174,88			TR	
14	01	2	050201000	C22801	FPV - TRASFERIMENTI PER IL SOSTEGNO DELLE ATTIVITA' DELLA SOCIETA' B.I.C. LAZIO(L.R.N.35 DEL 3/4/1990)-PARTE CAPITALE § FONDI PLURIENNALI VINCOLATI C/CAPITALE	RS		PR		R		ECP		EP	
						CP	110.250,00	PC		I				EC	
						CS		TP		FPV	110.250,00			TR	
TOTALE PdC 050201000					Fondi pluriennali vincolati c/capitale	RS		PR		R		ECP		EP	
						CP	3.820.969,25	PC		I				EC	
						CS		TP		FPV	3.820.969,25			TR	
TOTALE TITOLO 2					Spese in conto capitale	RS	38.755.495,22	PR	38.301.979,80	R				EP	453.515,42
						CP	22.498.547,32	PC	2.831.970,19	I	17.220.373,49	ECP	1.457.204,58	EC	14.388.403,30
						CS	60.814.375,39	TP	41.133.949,99	FPV	3.820.969,25			TR	14.841.918,72

### TITOLO 3

#### Spese per incremento attività finanziarie

##### PdC 010103000

##### Acquisizioni di partecipazioni e conferimenti di capitale in altre imprese

14	01	3	010103000	B26504	PARTECIPAZIONE AZIONARIA DELLA REGIONE LAZIO ALLA FIERA DI ROMA S.P.A. (L.R. 22/05/1997 N. 11, ART. 64, COMMA 3 E L.R. 15/07 ART. 6) § Acquisizioni di partecipazioni e conferimenti di capitale in altre imprese	RS		PR		R				EP	
						CP		PC		I		ECP		EC	
						CS		TP		FPV				TR	
TOTALE PdC 010103000					Acquisizioni di partecipazioni e conferimenti di capitale in altre imprese	RS		PR		R				EP	
						CP		PC		I		ECP		EC	
						CS		TP		FPV				TR	

##### PdC 040102000

##### Incremento di altre attività finanziarie verso Amministrazioni Locali

Miss.	Progr.	Titolo	PdC	Capit.	Denominazione	Residui passivi al 1/1/2016 (RS)		Pagamenti in c/residui (PR)		Riaccertamento residui (R)		Residui passivi da esercizi precedenti (EP=RS-PR+R)			
						Previsioni definitive di competenza (CP)		Pagamenti in c/competenza (PC)		Impegni (I)		Economie di competenza (ECP=CP-I-FPV)		Residui passivi da esercizio di competenza (EC=I-PC)	
						Previsioni definitive di cassa (CS)		Totale pagamenti (TP=PR+PC)		Fondo pluriennale vincolato (FPV))				Totale residui passivi da riportare (TR=EP+EC)	
14	01	3	040102000	C22506	FONDO SPECIALE DI ROTAZIONE PER IL SOSTEGNO AI PATTI TERRITORIALI (L.R. N. 14/98, ART. 47) § Incremento di altre attività finanziarie verso Amministrazioni Locali	RS		PR		R		ECP		EP	
						CP		PC		I				EC	
						CS		TP		FPV				TR	
TOTALE PdC 040102000					Incremento di altre attività finanziarie verso Amministrazioni Locali	RS		PR		R		ECP		EP	
						CP		PC		I				EC	
						CS		TP		FPV				TR	
TOTALE TITOLO 3					Spese per incremento attività finanziarie	RS		PR		R		ECP		EP	
						CP		PC		I				EC	
						CS		TP		FPV				TR	
TOTALE PROGRAMMA 01					Industria, PMI e Artigianato	RS	64.289.655,31	PR	60.588.167,45	R		ECP		EP	3.701.487,86
						CP	39.851.658,38	PC	5.099.385,95	I	22.049.290,60		5.137.910,95	EC	16.949.904,65
						CS	94.821.603,30	TP	65.687.553,40	FPV	12.664.456,83			TR	20.651.392,51

**PROGRAMMA 02**

**Commercio - reti distributive - tutela dei consumatori**

**TITOLO 1**

**Spese correnti**

**PdC 030101000**

**Giornali, riviste e pubblicazioni**

14	02	1	030101000	T91777	RESIDUI PASSIVI PERENTI AGLI EFFETTI AMMINISTRATIVI (FONDI REGIONALI CORRENTI) § GIORNALI, RIVISTE E PUBBLICAZIONI	RS		PR		R				EP	
						CP	10.000,00	PC		I	10.000,00	ECP		EC	10.000,00
						CS	10.000,00	TP		FPV				TR	10.000,00
TOTALE PdC 030101000					Giornali, riviste e pubblicazioni	RS		PR		R				EP	
						CP	10.000,00	PC		I	10.000,00	ECP		EC	10.000,00
						CS	10.000,00	TP		FPV				TR	10.000,00

**PdC 030202000**

**Rappresentanza, organizzazione eventi, pubblicità e servizi per trasferta**

14	02	1	030202000	B25908	ARMO - SPESE PER FIERE, MOSTRE, PROMOZIONE PER PMI E ARTIGIANATO (PARTE CORRENTE) § Rappresentanza, organizzazione eventi, pubblicità e servizi per trasferta	RS		PR		R				EP	
						CP		PC		I		ECP		EC	
						CS		TP		FPV				TR	

Miss.	Progr.	Titolo	PdC	Capit.	Denominazione	Residui passivi al 1/1/2016 (RS)		Pagamenti in c/residui (PR)		Riaccertamento residui (R)		Residui passivi da esercizi precedenti (EP=RS-PR+R)			
						Previsioni definitive di competenza (CP)		Pagamenti in c/competenza (PC)		Impegni (I)		Economie di competenza (ECP=CP-I-FPV)		Residui passivi da esercizio di competenza (EC=I-PC)	
						Previsioni definitive di cassa (CS)		Totale pagamenti (TP=PR+PC)		Fondo pluriennale vincolato (FPV))				Totale residui passivi da riportare (TR=EP+EC)	
14	02	1	030202000	R31107	ARMO - UTILIZZAZIONE DEL FINANZIAMENTO STATALE PER LE INIZIATIVE A VANTAGGIO DEI CONSUMATORI AI SENSI DELL'ART. 148, COMMA 1, LEGGE 23 DICEMBRE 2000, N.388 § Rappresentanza, organizzazione eventi, pubblicità e servizi per trasferta	RS		PR		R		ECP		EP	
						CP		PC		I				EC	
						CS		TP		FPV				TR	
TOTALE PdC 030202000						RS		PR		R				EP	
						CP		PC		I		ECP		EC	
						CS		TP		FPV				TR	

**PdC 030204000 Acquisto di servizi per formazione e addestramento del personale dell'ente**

14	02	1	030204000	B31904	ARMO - SPESE IN MATERIA DI COMMERCIO E MERCATI (PARTE CORRENTE) § Acquisto di servizi per formazione e addestramento del personale dell'ente	RS		PR		R				EP
						CP		PC		I		ECP		EC
						CS		TP		FPV				TR
TOTALE PdC 030204000						RS		PR		R				EP
						CP		PC		I		ECP		EC
						CS		TP		FPV				TR

**PdC 030210000 Consulenze**

14	02	1	030210000	B31901	ARMO - SPESE IN MATERIA DI COMMERCIO E MERCATI (PARTE CORRENTE) § Consulenze	RS		PR		R				EP
						CP		PC		I		ECP		EC
						CS		TP		FPV				TR
14	02	1	030210000	R31903	ARMO - SPESE PER LA COMUNICAZIONE, L'INFORMAZIONE E LA PROMOZIONE IN MATERIA DI POLITICHE PER LA CASA, TERZO SETTORE, SERVIZIO CIVILE E TUTELA DEI CONSUMATORI (PARTE CORRENTE) § Consulenze	RS		PR		R				EP
						CP		PC		I		ECP		EC
						CS		TP		FPV				TR
TOTALE PdC 030210000						RS		PR		R				EP
						CP		PC		I		ECP		EC
						CS		TP		FPV				TR

**PdC 030299000 Altri servizi**

Miss.	Progr.	Titolo	PdC	Capit.	Denominazione	Residui passivi al 1/1/2016 (RS)		Pagamenti in c/residui (PR)		Riaccertamento residui (R)		Residui passivi da esercizi precedenti (EP=RS-PR+R)			
						Previsioni definitive di competenza (CP)		Pagamenti in c/competenza (PC)		Impegni (I)		Economie di competenza (ECP=CP-I-FPV)		Residui passivi da esercizio di competenza (EC=I-PC)	
						Previsioni definitive di cassa (CS)		Totale pagamenti (TP=PR+PC)		Fondo pluriennale vincolato (FPV))				Totale residui passivi da riportare (TR=EP+EC)	
14	02	1	030299000	B25919	ARMO - SPESE PER FIERE, MOSTRE, PROMOZIONE PER PMI E ARTIGIANATO (PARTE CORRENTE) § ALTRI SERVIZI	RS		PR		R			EP		
						CP	331,84	PC	331,84	I	331,84	ECP	EC		
						CS	331,84	TP	331,84	FPV			TR		
14	02	1	030299000	B31903	ARMO - SPESE IN MATERIA DI COMMERCIO E MERCATI (PARTE CORRENTE) § Altri servizi	RS		PR		R			EP		
						CP		PC		I		ECP	EC		
						CS		TP		FPV			TR		
14	02	1	030299000	T91750	RESIDUI PASSIVI PERENTI AGLI EFFETTI AMMINISTRATIVI (FONDI REGIONALI CORRENTI) § ALTRI SERVIZI	RS	4.400,00	PR	4.400,00	R			EP		
						CP		PC		I		ECP	EC		
						CS	4.400,00	TP	4.400,00	FPV			TR		
TOTALE PdC 030299000						Altri servizi	RS	4.400,00	PR	4.400,00	R		EP		
							CP	331,84	PC	331,84	I	331,84	ECP	EC	
							CS	4.731,84	TP	4.731,84	FPV		TR		

**PdC 040102000 Trasferimenti correnti a Amministrazioni Locali**

14	02	1	040102000	B23101	UTILIZZAZIONE IN MATERIA DI SVILUPPO ECONOMICO DELLE RISORSE RELATIVE ALL'ANTICIPAZIONE DI LIQUIDITA' AI SENSI DELL'ARTICOLO 32 DEL DECRETO LEGGE 24 APRILE 2014, N. 66 § TRASFERIMENTI CORRENTI A AMMINISTRAZIONI LOCALI	RS		PR		R			EP
						CP		PC		I		ECP	EC
						CS		TP		FPV			TR
14	02	1	040102000	B25905	ARMO - SPESE PER FIERE, MOSTRE, PROMOZIONE PER PMI E ARTIGIANATO (PARTE CORRENTE) § Trasferimenti correnti a Amministrazioni Locali	RS		PR		R			EP
						CP		PC		I		ECP	EC
						CS		TP		FPV			TR
14	02	1	040102000	B31902	ARMO - SPESE IN MATERIA DI COMMERCIO E MERCATI (PARTE CORRENTE) § Trasferimenti correnti a Amministrazioni Locali	RS		PR		R			EP
						CP		PC		I		ECP	EC
						CS		TP		FPV			TR
14	02	1	040102000	R31106	ARMO - UTILIZZAZIONE DEL FINANZIAMENTO STATALE PER LE INIZIATIVE A VANTAGGIO DEI CONSUMATORI AI SENSI DELL'ART. 148, COMMA 1, LEGGE 23 DICEMBRE 2000, N.388 § Trasferimenti correnti a Amministrazioni Locali	RS		PR		R			EP
						CP		PC		I		ECP	EC
						CS		TP		FPV			TR



Miss.	Progr.	Titolo	PdC	Capit.	Denominazione	Residui passivi al 1/1/2016 (RS)		Pagamenti in c/residui (PR)		Riaccertamento residui (R)		Residui passivi da esercizi precedenti (EP=RS-PR+R)			
						Previsioni definitive di competenza (CP)		Pagamenti in c/competenza (PC)		Impegni (I)		Economie di competenza (ECP=CP-I-FPV)		Residui passivi da esercizio di competenza (EC=I-PC)	
						Previsioni definitive di cassa (CS)		Totale pagamenti (TP=PR+PC)		Fondo pluriennale vincolato (FPV))				Totale residui passivi da riportare (TR=EP+EC)	
14	02	1	040102000	R31904	ARMO - SPESE PER LA COMUNICAZIONE, L'INFORMAZIONE E LA PROMOZIONE IN MATERIA DI POLITICHE PER LA CASA, TERZO SETTORE, SERVIZIO CIVILE E TUTELA DEI CONSUMATORI (PARTE CORRENTE) § Trasferimenti correnti a Amministrazioni Locali	RS		PR		R		ECP		EP	
						CP		PC		I				EC	
						CS		TP		FPV				TR	
14	02	1	040102000	T81623	SOMME RADIATE DA RE-ISCRIVERE IN BILANCIO (FONDI REGIONALI DI PARTE CORRENTE) § TRASFERIMENTI CORRENTI A AMMINISTRAZIONI LOCALI	RS	187.199,28	PR	187.199,28	R		ECP		EP	
						CP		PC		I				EC	
						CS	187.199,28	TP	187.199,28	FPV				TR	
14	02	1	040102000	T91645	RESIDUI PASSIVI PERENTI AGLI EFFETTI AMMINISTRATIVI (FONDI REGIONALI CORRENTI) § Trasferimenti correnti a Amministrazioni Locali	RS		PR		R		ECP		EP	
						CP		PC		I				EC	
						CS		TP		FPV				TR	
14	02	1	040102000	T91719	RESIDUI PASSIVI PERENTI AGLI EFFETTI AMMINISTRATIVI (FONDI REGIONALI CORRENTI) § TRASFERIMENTI CORRENTI A AMMINISTRAZIONI LOCALI	RS		PR		R		ECP		EP	
						CP	169.071,00	PC		I	160.071,00		9.000,00	EC	160.071,00
						CS	169.071,00	TP		FPV				TR	160.071,00
TOTALE PdC 040102000						RS	187.199,28	PR	187.199,28	R				EP	
						CP	169.071,00	PC		I	160.071,00		9.000,00	EC	160.071,00
						CS	356.270,28	TP	187.199,28	FPV				TR	160.071,00

**PdC 040205000 Altri trasferimenti a famiglie**

14	02	1	040205000	B31905	ARMO - SPESE IN MATERIA DI COMMERCIO E MERCATI (PARTE CORRENTE) § ALTRI TRASFERIMENTI A FAMIGLIE	RS		PR		R				EP	
						CP	10.000,00	PC		I	10.000,00	ECP		EC	10.000,00
						CS	10.000,00	TP		FPV				TR	10.000,00
14	02	1	040205000	T91751	RESIDUI PASSIVI PERENTI AGLI EFFETTI AMMINISTRATIVI (FONDI REGIONALI CORRENTI) § ALTRI TRASFERIMENTI A FAMIGLIE	RS	2.000,00	PR	2.000,00	R				EP	
						CP		PC		I		ECP		EC	
						CS	2.000,00	TP	2.000,00	FPV				TR	
TOTALE PdC 040205000						RS	2.000,00	PR	2.000,00	R				EP	
						CP	10.000,00	PC		I	10.000,00	ECP		EC	10.000,00
						CS	12.000,00	TP	2.000,00	FPV				TR	10.000,00

Miss.	Progr.	Titolo	PdC	Capit.	Denominazione	Residui passivi al 1/1/2016 (RS)	Pagamenti in c/residui (PR)	Riaccertamento residui (R)		Residui passivi da esercizi precedenti (EP=RS-PR+R)
						Previsioni definitive di competenza (CP)	Pagamenti in c/competenza (PC)	Impegni (I)	Economie di competenza (ECP=CP-I-FPV)	Residui passivi da esercizio di competenza (EC=I-PC)
						Previsioni definitive di cassa (CS)	Totale pagamenti (TP=PR+PC)	Fondo pluriennale vincolato (FPV))		Totale residui passivi da riportare (TR=EP+EC)

**PdC 040301000 Trasferimenti correnti a imprese controllate**

14	02	1	040301000	R31108	ARMO - UTILIZZAZIONE DEL FINANZIAMENTO STATALE PER LE INIZIATIVE A VANTAGGIO DEI CONSUMATORI AI SENSI DELL'ART. 148, COMMA 1, LEGGE 23 DICEMBRE 2000, N.388 § Trasferimenti correnti a imprese controllate	RS		PR		R				EP
						CP		PC		I	ECP			EC
						CS		TP		FPV				TR
14	02	1	040301000	T91720	RESIDUI PASSIVI PERENTI AGLI EFFETTI AMMINISTRATIVI (FONDI REGIONALI CORRENTI) § TRASFERIMENTI CORRENTI A IMPRESE CONTROLLATE	RS	366.458,75	PR	366.458,75	R				EP
						CP		PC		I	ECP			EC
						CS	366.458,75	TP	366.458,75	FPV				TR
TOTALE PdC 040301000					Trasferimenti correnti a imprese controllate	RS	366.458,75	PR	366.458,75	R				EP
						CP		PC		I	ECP			EC
						CS	366.458,75	TP	366.458,75	FPV				TR

**PdC 040399000 Trasferimenti correnti a altre imprese**

14	02	1	040399000	B25906	ARMO - SPESE PER FIERE, MOSTRE, PROMOZIONE PER PMI E ARTIGIANATO (PARTE CORRENTE) § Trasferimenti correnti a altre imprese	RS		PR		R				EP
						CP		PC		I	ECP			EC
						CS		TP		FPV				TR
14	02	1	040399000	B31502	SPESE DI GESTIONE DEL MERCATO ORTOFRUTTICOLO DI FONDI E DEL CAR (L.R. 38/84 E ART. 15 C. 4 L.R. 3/2003) - PER LA SOLA GESTIONE DEI RESIDUI § Trasferimenti correnti a altre imprese	RS		PR		R				EP
						CP		PC		I	ECP			EC
						CS		TP		FPV				TR
14	02	1	040399000	B31504	SPESE DI FUNZIONAMENTO DELL'OSSERVATORIO REGIONALE PER IL COMMERCIO DI CUI ALLA L.R. 18.11.1999, N. 33 - PER LA SOLA GESTIONE DEI RESIDUI § Trasferimenti correnti a altre imprese	RS	242.657,57	PR	242.657,57	R				EP
						CP		PC		I	ECP			EC
						CS	242.657,57	TP	242.657,57	FPV				TR
14	02	1	040399000	B31507	FINANZIAMENTO REGIONALE PER L'ATTUAZIONE DEI PROGRAMMI REGIONALI DI INVESTIMENTO PER LA RIQUALIFICAZIONE ED IL POTENZIAMENTO DEI SISTEMI E DEGLI APPARATI DI SICUREZZA NELLE PICCOLE E MEDIE IMPRESE COMMERCIALI (ART. 74 LEGGE 27.12.2002, N. 289) - PER LA SOLA GESTIONE DEI RESIDUI § Trasferimenti correnti a altre imprese	RS		PR		R				EP
						CP		PC		I	ECP			EC
						CS		TP		FPV				TR

Miss.	Progr.	Titolo	PdC	Capit.	Denominazione	Residui passivi al 1/1/2016 (RS)		Pagamenti in c/residui (PR)		Riaccertamento residui (R)		Residui passivi da esercizi precedenti (EP=RS-PR+R)			
						Previsioni definitive di competenza (CP)		Pagamenti in c/competenza (PC)		Impegni (I)		Economie di competenza (ECP=CP-I-FPV)		Residui passivi da esercizio di competenza (EC=I-PC)	
						Previsioni definitive di cassa (CS)		Totale pagamenti (TP=PR+PC)		Fondo pluriennale vincolato (FPV))				Totale residui passivi da riportare (TR=EP+EC)	
14	02	1	040399000	B31508	CONTRIBUTI PER LA REALIZZAZIONE DI PROGETTI MIRATI ALLA SALVAGUADIA DEI PRODOTTI TIPICI DEL TERRITORIO REGIONALE - ART. 27 L.R. 16/05 - PER LA SOLA GESTIONE DEI RESIDUI § Trasferimenti correnti a altre imprese	RS		PR		R		ECP	EP		
						CP		PC		I			EC		
						CS		TP		FPV			TR		
14	02	1	040399000	B31510	CONTRIBUTO ALLE SPESE DI AVVIAMENTO DEI CENTRI DI ASSISTENZA TECNICA AL COMMERCIO - L.R. 28/04/06 N.4, ART. 115 COMMA 3 - PER LA SOLA GESTIONE DEI RESIDUI § Trasferimenti correnti a altre imprese	RS		PR		R		ECP	EP		
						CP		PC		I			EC		
						CS		TP		FPV			TR		
14	02	1	040399000	B31511	AGEVOLAZIONI PER IL COMMERCIO ALIMENTARE SVOLTO DA ESERCIZI DI VICINATO ISOLATI, SITI NEI COMUNI MONTANI CON POPOLAZIONE RESIDENTE FINO A 1.000 ABITANTI E FRAZIONI FINO A 300 - L.R. 28/04/06 N. 4, ART. 116 COMMA 4 - PER LA SOLA GESTIONE DEI RESIDUI § Trasferimenti correnti a altre imprese	RS		PR		R		ECP	EP		
						CP		PC		I			EC		
						CS		TP		FPV			TR		
14	02	1	040399000	B31513	FORMAZIONE PROFESSIONALE DEGLI OPERATORI DEL COMMERCIO (ART. 68 L.R. N. 33/1999 - ART. 111 L.R. N. 4/2006) - PER LA SOLA GESTIONE DEI RESIDUI § Trasferimenti correnti a altre imprese	RS		PR		R		ECP	EP		
						CP		PC		I			EC		
						CS		TP		FPV			TR		
14	02	1	040399000	B31516	CONCORSO AGLI ONERI SOSTENUTI DAGLI OPERATORI PER L'ADEGUAMENTO DEI LOCALI, ADIBITI ALLA SOMMINISTRAZIONE DI ALIMENTI E BEVANDE, ALLE NORME ANTIFUMO - ART. 7 L.R. N. 9 DEL 17.2.05 - RIALLOCAZIONE STANZIAMENTO - PER LA SOLA GESTIONE DEI RESIDUI § Trasferimenti correnti a altre imprese	RS		PR		R		ECP	EP		
						CP		PC		I			EC		
						CS		TP		FPV			TR		
14	02	1	040399000	B31517	CONCESSIONE DI CONTRIBUTI PER LA RIQUALIFICAZIONE DEI MERCATI AL DETTAGLIO NELLE AREE PUBBLICHE - ART. 86, L.R. N. 2 DEL 27.2.2004 - RIALLOCAZIONE STANZIAMENTO - PER LA SOLA GESTIONE DEI RESIDUI § Trasferimenti correnti a altre imprese	RS		PR		R		ECP	EP		
						CP		PC		I			EC		
						CS		TP		FPV			TR		
14	02	1	040399000	B31900	SPESE IN MATERIA DI COMMERCIO E MERCATI (PARTE CORRENTE) § Trasferimenti correnti a altre imprese	RS	299.526,84	PR	299.526,84	R		ECP	EP		
						CP		PC		I			EC		
						CS	299.526,84	TP	299.526,84	FPV			TR		

Miss.	Progr.	Titolo	PdC	Capit.	Denominazione	Residui passivi al 1/1/2016 (RS)		Pagamenti in c/residui (PR)		Riaccertamento residui (R)		Residui passivi da esercizi precedenti (EP=RS-PR+R)			
						Previsioni definitive di competenza (CP)		Pagamenti in c/competenza (PC)		Impegni (I)		Economie di competenza (ECP=CP-I-FPV)		Residui passivi da esercizio di competenza (EC=I-PC)	
						Previsioni definitive di cassa (CS)		Totale pagamenti (TP=PR+PC)		Fondo pluriennale vincolato (FPV))				Totale residui passivi da riportare (TR=EP+EC)	
14	02	1	040399000	R31905	ARMO - SPESE PER LA COMUNICAZIONE, L'INFORMAZIONE E LA PROMOZIONE IN MATERIA DI POLITICHE PER LA CASA, TERZO SETTORE, SERVIZIO CIVILE E TUTELA DEI CONSUMATORI (PARTE CORRENTE) § Trasferimenti correnti a altre imprese	RS		PR		R		ECP			
						CP		PC		I			EP		
						CS		TP		FPV			TR		
14	02	1	040399000	T91727	RESIDUI PASSIVI PERENTI AGLI EFFETTI AMMINISTRATIVI (FONDI REGIONALI CORRENTI) § TRASFERIMENTI CORRENTI A ALTRE IMPRESE	RS		PR		R		ECP			
						CP		PC		I			EP		
						CS		TP		FPV			TR		
14	02	1	040399000	T93620	RESIDUI PASSIVI PERENTI AGLI EFFETTI AMMINISTRATIVI (FONDI VINCOLATI CORRENTI) § Trasferimenti correnti a altre imprese	RS		PR		R		ECP			
						CP		PC		I			EP		
						CS		TP		FPV			TR		
TOTALE PdC 040399000						RS	542.184,41	PR	542.184,41	R		ECP	EP		
						CP		PC		I			EC		
						CS	542.184,41	TP	542.184,41	FPV			TR		

**PdC 040401000 Trasferimenti correnti a Istituzioni Sociali Private**

14	02	1	040401000	B25907	ARMO - SPESE PER FIERE, MOSTRE, PROMOZIONE PER PMI E ARTIGIANATO (PARTE CORRENTE) § Trasferimenti correnti a Istituzioni Sociali Private	RS		PR		R		ECP	
						CP		PC		I			EP
						CS		TP		FPV			TR
14	02	1	040401000	R31509	INTERVENTI FINANZIARI A SOSTEGNO DELLE ATTIVITA' DELLE ASSOCIAZIONI DI CUI ALL'ART. 3 DELLA L.R. 44/92 - PER LA SOLA GESTIONE DEI RESIDUI § Trasferimenti correnti a Istituzioni Sociali Private	RS		PR		R		ECP	
						CP		PC		I			EP
						CS		TP		FPV			TR
14	02	1	040401000	R31525	INIZIATIVE DIRETTE DELLA REGIONE IN MATERIA DI TUTELA DELL'UTENTE E DEL CONSUMATORE (L.R. 44/92)- L.R. 28/04/06 N. 5, ART. 15 COMMA 19 - PER LA SOLA GESTIONE DEI RESIDUI § Trasferimenti correnti a Istituzioni Sociali Private	RS		PR		R		ECP	
						CP		PC		I			EP
						CS		TP		FPV			TR
14	02	1	040401000	R31537	FONDO A TUTELA DELLA CLASS-ACTION (ART. 84, COMMA 3, L.R. 26 DEL 29.12.2007) - PER LA SOLA GESTIONE DEI RESIDUI § Trasferimenti correnti a Istituzioni Sociali Private	RS		PR		R		ECP	
						CP		PC		I			EP
						CS		TP		FPV			TR

Miss.	Progr.	Titolo	PdC	Capit.	Denominazione	Residui passivi al 1/1/2016 (RS)		Pagamenti in c/residui (PR)		Riaccertamento residui (R)		Residui passivi da esercizi precedenti (EP=RS-PR+R)			
						Previsioni definitive di competenza (CP)		Pagamenti in c/competenza (PC)		Impegni (I)		Economie di competenza (ECP=CP-I-FPV)		Residui passivi da esercizio di competenza (EC=I-PC)	
						Previsioni definitive di cassa (CS)		Totale pagamenti (TP=PR+PC)		Fondo pluriennale vincolato (FPV))				Totale residui passivi da riportare (TR=EP+EC)	
14	02	1	040401000	R31901	SPESA PER LA COMUNICAZIONE, L'INFORMAZIONE E LA PROMOZIONE IN MATERIA DI POLITICHE PER LA CASA, TERZO SETTORE, SERVIZIO CIVILE E TUTELA DEI CONSUMATORI (PARTE CORRENTE) § Trasferimenti correnti a Istituzioni Sociali Private	RS	231.569,17	PR	150.833,45	R		ECP	300.000,00	EP	80.735,72
						CP	300.000,00	PC		I				EC	
						CS	300.000,00	TP	150.833,45	FPV				TR	80.735,72
14	02	1	040401000	R31923	FONDO PER LA TUTELA DEI CONSUMATORI E DEGLI UTENTI DI BENI E SERVIZI § TRASFERIMENTI CORRENTI A ISTITUZIONI SOCIALI PRIVATE	RS		PR		R		ECP	50.000,00	EP	
						CP	50.000,00	PC		I				EC	
						CS	50.000,00	TP		FPV				TR	
14	02	1	040401000	T91667	RESIDUI PASSIVI PERENTI AGLI EFFETTI AMMINISTRATIVI (FONDI REGIONALI CORRENTI) § TRASFERIMENTI CORRENTI A ISTITUZIONI SOCIALI PRIVATE	RS	40.706,13	PR	15.444,39	R		ECP		EP	25.261,74
						CP		PC		I				EC	
						CS	40.706,13	TP	15.444,39	FPV				TR	25.261,74
TOTALE PdC 040401000						RS	272.275,30	PR	166.277,84	R		ECP		EP	105.997,46
						CP	350.000,00	PC		I			350.000,00	EC	
						CS	390.706,13	TP	166.277,84	FPV				TR	105.997,46

**PdC 100201000 Fondo pluriennale vincolato**

14	02	1	100201000	R31804	FPV - SPESE PER LA COMUNICAZIONE, L'INFORMAZIONE E LA PROMOZIONE IN MATERIA DI POLITICHE PER LA CASA, TERZO SETTORE, SERVIZIO CIVILE E TUTELA DEI CONSUMATORI (PARTE CORRENTE) § FONDO PLURIENNALE VINCOLATO	RS		PR		R		ECP		EP	
						CP	24.000,00	PC		I				EC	
						CS		TP		FPV	24.000,00			TR	
TOTALE PdC 100201000						RS		PR		R		ECP		EP	
						CP	24.000,00	PC		I				EC	
						CS		TP		FPV	24.000,00			TR	
TOTALE TITOLO 1						RS	1.374.517,74	PR	1.268.520,28	R		ECP		EP	105.997,46
						CP	563.402,84	PC	331,84	I	180.402,84		359.000,00	EC	180.071,00
						CS	1.682.351,41	TP	1.268.852,12	FPV	24.000,00			TR	286.068,46

**TITOLO 2**

**Spese in conto capitale**

**PdC 020399000**

**Spese di investimento per beni immateriali n.a.c.**

Miss.	Progr.	Titolo	PdC	Capit.	Denominazione	Residui passivi al 1/1/2016 (RS)		Pagamenti in c/residui (PR)		Riaccertamento residui (R)		Residui passivi da esercizi precedenti (EP=RS-PR+R)			
						Previsioni definitive di competenza (CP)		Pagamenti in c/competenza (PC)		Impegni (I)		Economie di competenza (ECP=CP-I-FPV)		Residui passivi da esercizio di competenza (EC=I-PC)	
						Previsioni definitive di cassa (CS)		Totale pagamenti (TP=PR+PC)		Fondo pluriennale vincolato (FPV))				Totale residui passivi da riportare (TR=EP+EC)	
14	02	2	020399000	B32103	UTILIZZAZIONE DELLA QUOTA SPETTANTE ALLA REGIONE LAZIO DEL FONDO NAZIONALE PER IL COFINANZIAMENTO DI INTERVENTI REGIONALI NEL SETTORE DEL COMMERCIO E DEL TURISMO ( L. 7.8.1997 N. 266, ART. 16, COMMA 1) § Spese di investimento per beni immateriali n.a.c.	RS		PR		R		ECP		EP	
						CP		PC		I				EC	
						CS		TP		FPV				TR	
TOTALE PdC 020399000						RS		PR		R		ECP		EP	
						CP		PC		I				EC	
						CS		TP		FPV				TR	

**PdC 030102000 Contributi agli investimenti a Amministrazioni Locali**

14	02	2	030102000	B32104	QUOTA A CARICO DELLA REGIONE PER L'ATTIVAZIONE DEL FONDO NAZIONALE PER IL COFINANZIAMENTO DI INTERVENTI REGIONALI NEL SETTORE DEL COMMERCIO E DEL TURISMO ( L. 7.8.1997, N. 266, ART. 16, COMMA 1) § Contributi agli investimenti a Amministrazioni Locali	RS		PR		R				EP	
						CP	49.453,51	PC	25.498,90	I	49.453,51	ECP		EC	23.954,61
						CS	90.316,47	TP	25.498,90	FPV				TR	23.954,61
14	02	2	030102000	B32105	ARMO - UTILIZZAZIONE DELLA QUOTA SPETTANTE ALLA REGIONE LAZIO DEL FONDO NAZIONALE PER IL COFINANZIAMENTO DI INTERVENTI REGIONALI NEL SETTORE DEL COMMERCIO E DEL TURISMO ( L. 7.8.1997 N. 266, ART. 16, COMMA 1) § Contributi agli investimenti a Amministrazioni Locali	RS	863.331,41	PR	863.331,41	R				EP	
						CP	489.257,74	PC	324.281,01	I	489.257,74	ECP		EC	164.976,73
						CS	3.851.103,90	TP	1.187.612,42	FPV				TR	164.976,73
14	02	2	030102000	B32515	INVESTIMENTI A SOSTEGNO DELLA VALORIZZAZIONE E DEL POTENZIAMENTO DEI CENTRI COMMERCIALI NATURALI - L.R. 28/04/06 N. 4, ART. 113 COMMA 5 § Contributi agli investimenti a Amministrazioni Locali	RS		PR		R				EP	
						CP		PC		I		ECP		EC	
						CS		TP		FPV				TR	
14	02	2	030102000	B32518	FONDO PER GLI INVESTIMENTI PER RETI DI IMPRESE TRA ATTIVITA' ECONOMICHE SU STRADA - L.R. N. 7/2014, ART. 2, COMMA 100 - RIPOSIZIONAMENTO COMPETITIVO § CONTRIBUTI AGLI INVESTIMENTI A AMMINISTRAZIONI LOCALI	RS		PR		R				EP	
						CP		PC		I		ECP		EC	
						CS		TP		FPV				TR	
TOTALE PdC 030102000						RS	863.331,41	PR	863.331,41	R				EP	
						CP	538.711,25	PC	349.779,91	I	538.711,25	ECP		EC	188.931,34
						CS	3.941.420,37	TP	1.213.111,32	FPV				TR	188.931,34

Miss.	Progr.	Titolo	PdC	Capit.	Denominazione	Residui passivi al 1/1/2016 (RS)	Pagamenti in c/residui (PR)	Riaccertamento residui (R)		Residui passivi da esercizi precedenti (EP=RS-PR+R)
						Previsioni definitive di competenza (CP)	Pagamenti in c/competenza (PC)	Impegni (I)	Economie di competenza (ECP=CP-I-FPV)	Residui passivi da esercizio di competenza (EC=I-PC)
						Previsioni definitive di cassa (CS)	Totale pagamenti (TP=PR+PC)	Fondo pluriennale vincolato (FPV))		Totale residui passivi da riportare (TR=EP+EC)

**PdC 030301000 Contributi agli investimenti a imprese controllate**

14	02	2	030301000	B32522	ARMO - FONDO PER GLI INVESTIMENTI PER RETI DI IMPRESE TRA ATTIVITA' ECONOMICHE SU STRADA - L.R. N. 7/2014, ART. 2, COMMA 100 - RIPOSIZIONAMENTO COMPETITIVO § CONTRIBUTI AGLI INVESTIMENTI A IMPRESE CONTROLLATE	RS		PR		R			EP		
						CP	455.135,80	PC		I	363.242,80	ECP	91.893,00	EC	363.242,80
						CS	1.000.000,00	TP		FPV				TR	363.242,80
TOTALE PdC 030301000						RS		PR		R				EP	
						CP	455.135,80	PC		I	363.242,80	ECP	91.893,00	EC	363.242,80
						CS	1.000.000,00	TP		FPV				TR	363.242,80

**PdC 030302000 Contributi agli investimenti a altre imprese partecipate**

14	02	2	030302000	B32519	ARMO - CONTRIBUTO AL CENTRO AGROALIMENTARE DI ROMA ED AL MERCATO ORTOFRUTTICOLO DI FONDI - L.R. 28/04/06 N. 4, ART. 114 COMMA 3 § CONTRIBUTI AGLI INVESTIMENTI A ALTRE IMPRESE PARTECIPATE	RS	400.000,00	PR	400.000,00	R				EP	
						CP		PC		I		ECP		EC	
						CS	400.000,00	TP	400.000,00	FPV				TR	
14	02	2	030302000	B32520	CONTRIBUTI AL MERCATO ORTOFRUTTICOLO DI FONDI PER LODO ARBITRALE § CONTRIBUTI AGLI INVESTIMENTI A ALTRE IMPRESE PARTECIPATE	RS	2.860.000,00	PR		R				EP	2.860.000,00
						CP	2.960.000,00	PC		I		ECP	2.960.000,00	EC	
						CS	5.820.000,00	TP		FPV				TR	2.860.000,00
14	02	2	030302000	B32521	CONTRIBUTI AL MERCATO ORTOFRUTTICOLO DI FONDI PER MIGLIORIE E INTERVENTI DI MANUTENZIONE STRAORDINARIA § CONTRIBUTI AGLI INVESTIMENTI A ALTRE IMPRESE PARTECIPATE	RS	1.540.000,00	PR		R				EP	1.540.000,00
						CP	940.000,00	PC		I		ECP	940.000,00	EC	
						CS	2.480.000,00	TP		FPV				TR	1.540.000,00
TOTALE PdC 030302000						RS	4.800.000,00	PR	400.000,00	R				EP	4.400.000,00
						CP	3.900.000,00	PC		I		ECP	3.900.000,00	EC	
						CS	8.700.000,00	TP	400.000,00	FPV				TR	4.400.000,00

**PdC 030303000 Contributi agli investimenti a altre Imprese**

14	02	2	030303000	B32101	UTILIZZAZIONE DELL'ASSEGNAZIONE DELLO STATO DI CUI ALLA DELIBERA CIPE 8 AGOSTO 1996 CONCERNENTE INTERVENTI NEL SETTORE DEL COMMERCIO § Contributi agli investimenti a altre Imprese	RS		PR		R				EP	
						CP		PC		I		ECP		EC	
						CS		TP		FPV				TR	

Miss.	Progr.	Titolo	PdC	Capit.	Denominazione	Residui passivi al 1/1/2016 (RS)		Pagamenti in c/residui (PR)		Riaccertamento residui (R)		Residui passivi da esercizi precedenti (EP=RS-PR+R)			
						Previsioni definitive di competenza (CP)		Pagamenti in c/competenza (PC)		Impegni (I)		Economie di competenza (ECP=CP-I-FPV)		Residui passivi da esercizio di competenza (EC=I-PC)	
						Previsioni definitive di cassa (CS)		Totale pagamenti (TP=PR+PC)		Fondo pluriennale vincolato (FPV))				Totale residui passivi da riportare (TR=EP+EC)	
14	02	2	030303000	B32106	ARMO - UTILIZZAZIONE DELLA QUOTA SPETTANTE ALLA REGIONE LAZIO DEL FONDO NAZIONALE PER IL COFINANZIAMENTO DI INTERVENTI REGIONALI NEL SETTORE DEL COMMERCIO E DEL TURISMO ( L. 7.8.1997 N. 266, ART. 16, COMMA 1) § CONTRIBUTI AGLI INVESTIMENTI A ALTRE IMPRESE	RS	59.892,00	PR	59.892,00	R			EP		
						CP	39.032,41	PC	39.032,41	I	39.032,41	ECP	EC		
						CS	157.656,05	TP	98.924,41	FPV			TR		
14	02	2	030303000	B32510	CONCESSIONE DI CONTRIBUTI PER LA RIQUALIFICAZIONE DEI MERCATI AL DETTAGLIO NELLE AREE PUBBLICHE - ART. 86, L.R. N. 2 DEL 27.2.2004 § Contributi agli investimenti a altre Imprese	RS		PR		R			EP		
						CP		PC		I		ECP	EC		
						CS		TP		FPV			TR		
14	02	2	030303000	B32514	CONTRIBUTO AL CENTRO AGROALIMENTARE DI ROMA ED AL MERCATO ORTOFRUTTICOLO DI FONDI - L.R. 28/04/06 N. 4, ART. 114 COMMA 3 § Contributi agli investimenti a altre Imprese	RS	148.081,68	PR	148.081,68	R			EP		
						CP		PC		I		ECP	EC		
						CS	148.081,68	TP	148.081,68	FPV			TR		
14	02	2	030303000	B32517	INIZIATIVE DI RIQUALIFICAZIONE DEL TERRITORIO DEL CENTRO STORICO DI ROMA - L.R. 12/2011, ART. 1, COMMA 142 § Contributi agli investimenti a altre Imprese	RS		PR		R			EP		
						CP		PC		I		ECP	EC		
						CS		TP		FPV			TR		
TOTALE PdC 030303000						RS	207.973,68	PR	207.973,68	R			EP		
						CP	39.032,41	PC	39.032,41	I	39.032,41	ECP	EC		
						CS	305.737,73	TP	247.006,09	FPV			TR		

**PdC 050201000 Fondi pluriennali vincolati c/capitale**

14	02	2	050201000	B32801	FPV - ARMO - UTILIZZAZIONE DELLA QUOTA SPETTANTE ALLA REGIONE LAZIO DEL FONDO NAZIONALE PER IL COFINANZIAMENTO DI INTERVENTI REGIONALI NEL SETTORE DEL COMMERCIO E DEL TURISMO ( L. 7.8.1997 N. 266, ART. 16, COMMA 1) § FONDI PLURIENNALI VINCOLATI C/CAPITALE	RS		PR		R			EP
						CP	2.498.514,75	PC		I		ECP	EC
						CS		TP		FPV	2.498.514,75		TR
14	02	2	050201000	B32802	FPV - ARMO - UTILIZZAZIONE DELLA QUOTA SPETTANTE ALLA REGIONE LAZIO DEL FONDO NAZIONALE PER IL COFINANZIAMENTO DI INTERVENTI REGIONALI NEL SETTORE DEL COMMERCIO E DEL TURISMO ( L. 7.8.1997 N. 266, ART. 16, COMMA 1) § FONDI PLURIENNALI VINCOLATI C/CAPITALE	RS		PR		R			EP
						CP	58.731,64	PC		I		ECP	EC
						CS		TP		FPV	58.731,64		TR



Miss.	Progr.	Titolo	PdC	Capit.	Denominazione	Residui passivi al 1/1/2016 (RS)		Pagamenti in c/residui (PR)		Riaccertamento residui (R)		Residui passivi da esercizi precedenti (EP=RS-PR+R)			
						Previsioni definitive di competenza (CP)		Pagamenti in c/competenza (PC)		Impegni (I)		Economie di competenza (ECP=CP-I-FPV)		Residui passivi da esercizio di competenza (EC=I-PC)	
						Previsioni definitive di cassa (CS)		Totale pagamenti (TP=PR+PC)		Fondo pluriennale vincolato (FPV))				Totale residui passivi da riportare (TR=EP+EC)	
14	02	2	050201000	B32803	FPV - QUOTA A CARICO DELLA REGIONE PER L'ATTIVAZIONE DEL FONDO NAZIONALE PER IL COFINANZIAMENTO DI INTERVENTI REGIONALI NEL SETTORE DEL COMMERCIO E DEL TURISMO ( L. 7.8.1997, N. 266, ART. 16, COMMA 1) § FONDI PLURIENNALI VINCOLATI C/CAPITALE	RS		PR		R		ECP		EP	
						CP	40.862,96	PC		I				EC	
						CS		TP		FPV	40.862,96			TR	
14	02	2	050201000	B32804	FPV - FONDO PER GLI INVESTIMENTI PER RETI DI IMPRESE TRA ATTIVITA' ECONOMICHE SU STRADA - L.R. N. 7/2014, ART. 2, COMMA 100 - RIPOSIZIONAMENTO COMPETITIVO § FONDI PLURIENNALI VINCOLATI C/ CAPITALE	RS		PR		R		ECP		EP	
						CP	8.000.000,00	PC		I				EC	
						CS		TP		FPV	8.000.000,00			TR	
14	02	2	050201000	B32805	FPV - ARMO - FONDO PER GLI INVESTIMENTI PER RETI DI IMPRESE TRA ATTIVITA' ECONOMICHE SU STRADA - L.R. N. 7/2014, ART. 2, COMMA 100 - RIPOSIZIONAMENTO COMPETITIVO § FONDI PLURIENNALI VINCOLATI C/CAPITALE	RS		PR		R		ECP		EP	
						CP	544.864,20	PC		I				EC	
						CS		TP		FPV	544.864,20			TR	
TOTALE PdC 050201000						RS		PR		R		ECP		EP	
						CP	11.142.973,55	PC		I				EC	
						CS		TP		FPV	11.142.973,55			TR	
TOTALE TITOLO 2						RS	5.871.305,09	PR	1.471.305,09	R		ECP		EP	4.400.000,00
						CP	16.075.853,01	PC	388.812,32	I	940.986,46		3.991.893,00	EC	552.174,14
						CS	13.947.158,10	TP	1.860.117,41	FPV	11.142.973,55			TR	4.952.174,14

### TITOLO 3

#### Spese per incremento attività finanziarie

##### PdC 010102000

##### Acquisizioni di partecipazioni e conferimenti di capitale in imprese incluse nelle Amministrazioni Locali

14	02	3	010102000	B32503	PARTECIPAZIONE AZIONARIA ALLA SOCIETA' CAR § Acquisizioni di partecipazioni e conferimenti di capitale in imprese incluse nelle Amministrazioni Locali	RS		PR		R		ECP		EP	
						CP		PC		I				EC	
						CS		TP		FPV				TR	
TOTALE PdC 010102000						RS		PR		R		ECP		EP	
						CP		PC		I				EC	
						CS		TP		FPV				TR	

Miss.	Progr.	Titolo	PdC	Capit.	Denominazione	Residui passivi al 1/1/2016 (RS)	Pagamenti in c/residui (PR)	Riaccertamento residui (R)		Residui passivi da esercizi precedenti (EP=RS-PR+R)
						Previsioni definitive di competenza (CP)	Pagamenti in c/competenza (PC)	Impegni (I)	Economie di competenza (ECP=CP-I-FPV)	Residui passivi da esercizio di competenza (EC=I-PC)
						Previsioni definitive di cassa (CS)	Totale pagamenti (TP=PR+PC)	Fondo pluriennale vincolato (FPV))		Totale residui passivi da riportare (TR=EP+EC)

**PdC 010103000 Acquisizioni di partecipazioni e conferimenti di capitale in altre imprese**

14	02	3	010103000	B26507	PARTECIPAZIONE AZIONARIA DELLA REGIONE LAZIO AD ALTA ROMA S.P.A. E CONCORSO NELLE ATTIVITA' (L.R. 24/2001) § ACQUISIZIONI DI PARTECIPAZIONI E CONFERIMENTI DI CAPITALE IN ALTRE IMPRESE	RS		PR		R				EP	
						CP		PC		I		ECP		EC	
						CS		TP		FPV				TR	
TOTALE PdC 010103000					Acquisizioni di partecipazioni e conferimenti di capitale in altre imprese	RS		PR		R				EP	
						CP		PC		I		ECP		EC	
						CS		TP		FPV				TR	
TOTALE TITOLO 3					Spese per incremento attività finanziarie	RS		PR		R				EP	
						CP		PC		I		ECP		EC	
						CS		TP		FPV				TR	
TOTALE PROGRAMMA 02					Commercio - reti distributive - tutela dei consumatori	RS	7.245.822,83	PR	2.739.825,37	R				EP	4.505.997,46
						CP	16.639.255,85	PC	389.144,16	I	1.121.389,30	ECP	4.350.893,00	EC	732.245,14
						CS	15.629.509,51	TP	3.128.969,53	FPV	11.166.973,55			TR	5.238.242,60

**PROGRAMMA 03**

**Ricerca e innovazione**

**TITOLO 1**

**Spese correnti**

**PdC 030202000 Rappresentanza, organizzazione eventi, pubblicità e servizi per trasferta**

14	03	1	030202000	B25909	ARMO - SPESE PER FIERE, MOSTRE, PROMOZIONE PER PMI E ARTIGIANATO (PARTE CORRENTE) § Rappresentanza, organizzazione eventi, pubblicità e servizi per trasferta	RS		PR		R				EP	
						CP		PC		I		ECP		EC	
						CS		TP		FPV				TR	
TOTALE PdC 030202000					Rappresentanza, organizzazione eventi, pubblicità e servizi per trasferta	RS		PR		R				EP	
						CP		PC		I		ECP		EC	
						CS		TP		FPV				TR	

**PdC 030205000 Utenze e canoni**

Miss.	Progr.	Titolo	PdC	Capit.	Denominazione	Residui passivi al 1/1/2016 (RS)		Pagamenti in c/residui (PR)		Riaccertamento residui (R)		Residui passivi da esercizi precedenti (EP=RS-PR+R)			
						Previsioni definitive di competenza (CP)		Pagamenti in c/competenza (PC)		Impegni (I)		Economie di competenza (ECP=CP-I-FPV)		Residui passivi da esercizio di competenza (EC=I-PC)	
						Previsioni definitive di cassa (CS)		Totale pagamenti (TP=PR+PC)		Fondo pluriennale vincolato (FPV))				Totale residui passivi da riportare (TR=EP+EC)	
14	03	1	030205000	B23905	ARMO - SPESE IN MATERIA DI ARTIGIANATO (PARTE CORRENTE) § UTENZE E CANONI	RS		PR		R		ECP	EP		
						CP		PC		I			EC		
						CS		TP		FPV			TR		
TOTALE PdC 030205000					Utenze e canoni	RS		PR		R		ECP	EP		
						CP		PC		I			EC		
						CS		TP		FPV			TR		

**PdC 030210000 Consulenze**

14	03	1	030210000	T91752	RESIDUI PASSIVI PERENTI AGLI EFFETTI AMMINISTRATIVI (FONDI REGIONALI CORRENTI) § CONSULENZE	RS	1.080,00	PR	480,00	R			EP	600,00
						CP		PC		I		ECP	EC	
						CS	1.080,00	TP	480,00	FPV			TR	600,00
TOTALE PdC 030210000					Consulenze	RS	1.080,00	PR	480,00	R			EP	600,00
						CP		PC		I		ECP	EC	
						CS	1.080,00	TP	480,00	FPV			TR	600,00

**PdC 030299000 Altri servizi**

14	03	1	030299000	B23901	ARMO - SPESE IN MATERIA DI ARTIGIANATO (PARTE CORRENTE) § ALTRI SERVIZI	RS		PR		R			EP	
						CP		PC		I		ECP	EC	
						CS		TP		FPV			TR	
TOTALE PdC 030299000					Altri servizi	RS		PR		R			EP	
						CP		PC		I		ECP	EC	
						CS		TP		FPV			TR	

**PdC 040102000 Trasferimenti correnti a Amministrazioni Locali**

14	03	1	040102000	B21525	FONDO PER LA CREATIVITA' - L.R. 24.12.2008, N. 31, ART. 19 - PER LA SOLA GESTIONE DEI RESIDUI § Trasferimenti correnti a Amministrazioni Locali	RS		PR		R			EP	
						CP		PC		I		ECP	EC	
						CS		TP		FPV			TR	

Miss.	Progr.	Titolo	PdC	Capit.	Denominazione	Residui passivi al 1/1/2016 (RS)		Pagamenti in c/residui (PR)		Riaccertamento residui (R)		Residui passivi da esercizi precedenti (EP=RS-PR+R)			
						Previsioni definitive di competenza (CP)		Pagamenti in c/competenza (PC)		Impegni (I)		Economie di competenza (ECP=CP-I-FPV)		Residui passivi da esercizio di competenza (EC=I-PC)	
						Previsioni definitive di cassa (CS)		Totale pagamenti (TP=PR+PC)		Fondo pluriennale vincolato (FPV))				Totale residui passivi da riportare (TR=EP+EC)	
14	03	1	040102000	B23904	ARMO - SPESE IN MATERIA DI ARTIGIANATO (PARTE CORRENTE) § Trasferimenti correnti a Amministrazioni Locali	RS	992.000,00	PR	992.000,00	R			EP		
						CP	1.800.000,00	PC		I	1.560.571,86	ECP	239.428,14	EC	1.560.571,86
						CS	2.792.000,00	TP	992.000,00	FPV				TR	1.560.571,86
14	03	1	040102000	B25910	ARMO - SPESE PER FIERE, MOSTRE, PROMOZIONE PER PMI E ARTIGIANATO (PARTE CORRENTE) § Trasferimenti correnti a Amministrazioni Locali	RS		PR		R			EP		
						CP		PC		I		ECP		EC	
						CS		TP		FPV				TR	
TOTALE PdC 040102000						RS	992.000,00	PR	992.000,00	R			EP		
						CP	1.800.000,00	PC		I	1.560.571,86	ECP	239.428,14	EC	1.560.571,86
						CS	2.792.000,00	TP	992.000,00	FPV				TR	1.560.571,86

**PdC 040103000 Trasferimenti correnti a Enti di Previdenza**

14	03	1	040103000	B23510	AGEVOLAZIONI CONTRIBUTIVE AGLI APPRENDISTI ARTIGIANI (ART. 48, COMMA 9 L. 27.12.97 N. 449) (SPESA OBBLIGATORIA) § Trasferimenti correnti a Enti di Previdenza	RS		PR		R			EP		
						CP		PC		I		ECP		EC	
						CS		TP		FPV				TR	
TOTALE PdC 040103000						RS		PR		R			EP		
						CP		PC		I		ECP		EC	
						CS		TP		FPV				TR	

**PdC 040205000 Altri trasferimenti a famiglie**

14	03	1	040205000	B21527	FONDO REGIONALE PER LA VALORIZZAZIONE DEI BREVETTI - L.R. N. 8/09 - PER LA SOLA GESTIONE DEI RESIDUI § Altri trasferimenti a famiglie	RS		PR		R			EP		
						CP		PC		I		ECP		EC	
						CS		TP		FPV				TR	
TOTALE PdC 040205000						RS		PR		R			EP		
						CP		PC		I		ECP		EC	
						CS		TP		FPV				TR	

**PdC 040301000 Trasferimenti correnti a imprese controllate**

Miss.	Progr.	Titolo	PdC	Capit.	Denominazione	Residui passivi al 1/1/2016 (RS)		Pagamenti in c/residui (PR)		Riaccertamento residui (R)		Residui passivi da esercizi precedenti (EP=RS-PR+R)			
						Previsioni definitive di competenza (CP)		Pagamenti in c/competenza (PC)		Impegni (I)		Economie di competenza (ECP=CP-I-FPV)		Residui passivi da esercizio di competenza (EC=I-PC)	
						Previsioni definitive di cassa (CS)		Totale pagamenti (TP=PR+PC)		Fondo pluriennale vincolato (FPV))				Totale residui passivi da riportare (TR=EP+EC)	
14	03	1	040301000	C11904	ARMO - SPESE RELATIVE ALLA PROGRAMMAZIONE REGIONALE (PARTE CORRENTE) § Trasferimenti correnti a imprese controllate	RS		PR		R		ECP	EP		
						CP		PC		I			EC		
						CS		TP		FPV			TR		
TOTALE PdC 040301000					Trasferimenti correnti a imprese controllate	RS		PR		R		ECP	EP		
						CP		PC		I			EC		
						CS		TP		FPV			TR		

**PdC 040399000 Trasferimenti correnti a altre imprese**

14	03	1	040399000	B23501	SPESE PER IL COMITATO TECNICO REGIONALE DI VALUTAZIONE - L.R. N. 10/07, ART. 52, COMMA 4 - PER LA SOLA GESTIONE DEI RESIDUI § Trasferimenti correnti a altre imprese	RS		PR		R			EP
						CP		PC		I		ECP	EC
						CS		TP		FPV			TR
14	03	1	040399000	B23502	SPESE PER L'ORGANIZZAZIONE ED IL FUNZIONAMENTO DELLA COMMISSIONE REGIONALE PER L'ARTIGIANATO - L.R. N. 10/07, ART. 33 - PER LA SOLA GESTIONE DEI RESIDUI § Trasferimenti correnti a altre imprese	RS		PR		R			EP
						CP		PC		I		ECP	EC
						CS		TP		FPV			TR
14	03	1	040399000	B23503	SPESE RELATIVE ALL'ATTIVITA' DELLE COMMISSIONI PROVINCIALI PER L'ARTIGIANATO - L.R. N. 10/07, ART. 30 - PER LA SOLA GESTIONE DEI RESIDUI § Trasferimenti correnti a altre imprese	RS		PR		R			EP
						CP		PC		I		ECP	EC
						CS		TP		FPV			TR
14	03	1	040399000	B23511	ONERI CONNESSI CON L'ATTIVITA' SVOLTA DALL'ARTIGIANCREDITO DEL LAZIO AI SENSI DELL'ART. 5 DELLA L.R. 7/98 E SUCCESSIVE MODIFICAZIONI - L.R. N. 10/07 - PER LA SOLA GESTIONE DEI RESIDUI § Trasferimenti correnti a altre imprese	RS		PR		R			EP
						CP		PC		I		ECP	EC
						CS		TP		FPV			TR
14	03	1	040399000	B23513	DEFINIZIONE PARTITE DEBITORIE NEI CONFRONTI DELLE CAMERE DI COMMERCIO INDUSTRIA E ARTIGIANATO DEL LAZIO PER IL FUNZIONAMENTO DELLE COMMISSIONI PROVINCIALI PER L'ARTIGIANATO - PER LA SOLA GESTIONE DEI RESIDUI § Trasferimenti correnti a altre imprese	RS		PR		R			EP
						CP		PC		I		ECP	EC
						CS		TP		FPV			TR

Miss.	Progr.	Titolo	PdC	Capit.	Denominazione	Residui passivi al 1/1/2016 (RS)		Pagamenti in c/residui (PR)		Riaccertamento residui (R)		Residui passivi da esercizi precedenti (EP=RS-PR+R)			
						Previsioni definitive di competenza (CP)		Pagamenti in c/competenza (PC)		Impegni (I)		Economie di competenza (ECP=CP-I-FPV)		Residui passivi da esercizio di competenza (EC=I-PC)	
						Previsioni definitive di cassa (CS)		Totale pagamenti (TP=PR+PC)		Fondo pluriennale vincolato (FPV))				Totale residui passivi da riportare (TR=EP+EC)	
14	03	1	040399000	B23515	CONTRIBUTO AI COMUNI DI ALBANO, ANZIO E SANTA MARINELLA PER LA PROSECUZIONE DELL'ATTIVITA' DEGLI SPORTELLI "FARE IMPRESA" - ART. 47, L.R. N. 3 DEL 27.2.2004 - PER LA SOLA GESTIONE DEI RESIDUI § Trasferimenti correnti a altre imprese	RS		PR		R		ECP	EP		
						CP		PC		I			EC		
						CS		TP		FPV			TR		
14	03	1	040399000	B23516	SPESE PER IL FUNZIONAMENTO E LE ATTIVITA' DELL'OSSERVATORIO REGIONALE SULL'ARTIGIANATO - L.R. N. 10/07 ART. 39 - PER LA SOLA GESTIONE DEI RESIDUI § Trasferimenti correnti a altre imprese	RS		PR		R		ECP	EP		
						CP		PC		I			EC		
						CS		TP		FPV			TR		
14	03	1	040399000	B23520	INTERVENTI A FAVORE DELLE ATTIVITA' DI AUTOVEICOLI IN SERVIZIO DI PIAZZA - TAXI (L.R. N. 32 DEL 20.10.1997) - RIALLOCAZIONE STANZIAMENTO - PER LA SOLA GESTIONE DEI RESIDUI § Trasferimenti correnti a altre imprese	RS	321,06	PR	321,06	R		ECP	EP		
						CP		PC		I			EC		
						CS	321,06	TP	321,06	FPV			TR		
14	03	1	040399000	B23521	CONFERIMENTI ALL'ARTIGIANCREDITO PER LA REALIZZAZIONE DI ATTIVITA' - L.R. N. 10/07, ART. 51 - RIALLOCAZIONE STANZIAMENTO - PER LA SOLA GESTIONE DEI RESIDUI § Trasferimenti correnti a altre imprese	RS		PR		R		ECP	EP		
						CP		PC		I			EC		
						CS		TP		FPV			TR		
14	03	1	040399000	B23524	FONDO PER LA VALORIZZAZIONE DELL'ARTIGIANATO - PARTE CORRENTE (ART. 11, COMMA 10, LETT. C), L.R. N. 27 DEL 29/12/2007) - PER LA SOLA GESTIONE DEI RESIDUI § Trasferimenti correnti a altre imprese	RS	2.450.000,00	PR	2.450.000,00	R		ECP	EP		
						CP		PC		I			EC		
						CS	2.450.000,00	TP	2.450.000,00	FPV			TR		
14	03	1	040399000	B23525	ARMO - AGEVOLAZIONI CONTRIBUTIVE AGLI APPRENDISTI ARTIGIANI (ART. 48, COMMA 9 L. 27.12.97 N. 449) (SPESA OBBLIGATORIA) § Trasferimenti correnti a altre imprese	RS		PR		R		ECP	EP		
						CP		PC		I			EC		
						CS		TP		FPV			TR		
14	03	1	040399000	B23900	SPESE IN MATERIA DI ARTIGIANATO (PARTE CORRENTE) § Trasferimenti correnti a altre imprese	RS	1.497.047,60	PR	1.497.047,60	R		ECP	EP		
						CP		PC		I			EC		
						CS	1.517.113,01	TP	1.497.047,60	FPV			TR		
14	03	1	040399000	B23907	FONDO PER LA TUTELA, LO SVILUPPO E LA VALORIZZAZIONE DELL'ARTIGIANATO LAZIALE - L.R. N. 3/2015 § TRASFERIMENTI CORRENTI A ALTRE IMPRESE	RS		PR		R		ECP	EP		
						CP	1.000.000,00	PC		I		1.000.000,00	EC		
						CS	1.000.000,00	TP		FPV			TR		

Miss.	Progr.	Titolo	PdC	Capit.	Denominazione	Residui passivi al 1/1/2016 (RS)		Pagamenti in c/residui (PR)		Riaccertamento residui (R)		Residui passivi da esercizi precedenti (EP=RS-PR+R)			
						Previsioni definitive di competenza (CP)		Pagamenti in c/competenza (PC)		Impegni (I)		Economie di competenza (ECP=CP-I-FPV)		Residui passivi da esercizio di competenza (EC=I-PC)	
						Previsioni definitive di cassa (CS)		Totale pagamenti (TP=PR+PC)		Fondo pluriennale vincolato (FPV))				Totale residui passivi da riportare (TR=EP+EC)	
14	03	1	040399000	B25912	ARMO - SPESE PER FIERE, MOSTRE, PROMOZIONE PER PMI E ARTIGIANATO (PARTE CORRENTE) § Trasferimenti correnti a altre imprese	RS		PR		R		ECP	EP		
						CP		PC		I			EC		
						CS		TP		FPV			TR		
TOTALE PdC 040399000					Trasferimenti correnti a altre imprese	RS	3.947.368,66	PR	3.947.368,66	R			EP		
						CP	1.000.000,00	PC		I		ECP	1.000.000,00		
						CS	4.967.434,07	TP	3.947.368,66	FPV			TR		

**PdC 040401000 Trasferimenti correnti a Istituzioni Sociali Private**

14	03	1	040401000	B25913	ARMO - SPESE PER FIERE, MOSTRE, PROMOZIONE PER PMI E ARTIGIANATO (PARTE CORRENTE) § Trasferimenti correnti a Istituzioni Sociali Private	RS		PR		R			EP
						CP		PC		I		ECP	EC
						CS		TP		FPV			TR
TOTALE PdC 040401000					Trasferimenti correnti a Istituzioni Sociali Private	RS		PR		R			EP
						CP		PC		I		ECP	EC
						CS		TP		FPV			TR

**PdC 100201000 Fondo pluriennale vincolato**

14	03	1	100201000	B23801	FPV - SPESE IN MATERIA DI ARTIGIANATO (PARTE CORRENTE) § FONDO PLURIENNALE VINCOLATO	RS		PR		R			EP
						CP	20.065,41	PC		I		ECP	EC
						CS		TP		FPV	20.065,41		TR
14	03	1	100201000	B23802	FPV - FONDO PER LA TUTELA, LO SVILUPPO E LA VALORIZZAZIONE DELL'ARTIGIANATO LAZIALE - L.R. N. 3/2015 § FONDO PLURIENNALE VINCOLATO	RS		PR		R			EP
						CP	2.000.000,00	PC		I		ECP	EC
						CS		TP		FPV	2.000.000,00		TR
TOTALE PdC 100201000					Fondo pluriennale vincolato	RS		PR		R			EP
						CP	2.020.065,41	PC		I		ECP	EC
						CS		TP		FPV	2.020.065,41		TR

Miss.	Progr.	Titolo	PdC	Capit.	Denominazione	Residui passivi al 1/1/2016 (RS)		Pagamenti in c/residui (PR)		Riaccertamento residui (R)		Residui passivi da esercizi precedenti (EP=RS-PR+R)			
						Previsioni definitive di competenza (CP)		Pagamenti in c/competenza (PC)		Impegni (I)		Economie di competenza (ECP=CP-I-FPV)		Residui passivi da esercizio di competenza (EC=I-PC)	
						Previsioni definitive di cassa (CS)		Totale pagamenti (TP=PR+PC)		Fondo pluriennale vincolato (FPV))				Totale residui passivi da riportare (TR=EP+EC)	
TOTALE TITOLO 1					Spese correnti	RS	4.940.448,66	PR	4.939.848,66	R		EP	600,00		
						CP	4.820.065,41	PC		I	1.560.571,86	ECP	1.239.428,14		
						CS	7.760.514,07	TP	4.939.848,66	FPV	2.020.065,41		TR	1.561.171,86	

**TITOLO 2**
**Spese in conto capitale**
**PdC 030101000**
**Contributi agli investimenti a Amministrazioni Centrali**

14	03	2	030101000	C12582	PARTECIPAZIONE DELLA REGIONE LAZIO AL CONSORZIO CON L'AGENZIA SPAZIALE ITALIANA (ASI) PER LA GESTIONE DEL GALILEO TEST RANGE(L.R. N. 22/2009, ART. 7) - PER LA SOLA GESTIONE DEI RESIDUI § Contributi agli investimenti a Amministrazioni Centrali	RS		PR		R			EP
						CP		PC		I		ECP	EC
						CS		TP		FPV			TR
14	03	2	030101000	C32503	ARMO - FONDO REGIONALE PER LA PROMOZIONE DELLA RICERCA E LO SVILUPPO DELL'INNOVAZIONE E DEL TRASFERIMENTO TECNOLOGICO NELLA REGIONE LAZIO - L.R. 9/2010, ART. 2, COMMA 9, LETT. C) § Contributi agli investimenti a Amministrazioni Centrali	RS		PR		R			EP
						CP		PC		I		ECP	EC
						CS		TP		FPV			TR
14	03	2	030101000	C32505	ARMO - FONDO REGIONALE PER LA PROMOZIONE DELLA RICERCA E LO SVILUPPO DELL'INNOVAZIONE E DEL TRASFERIMENTO TECNOLOGICO NELLA REGIONE LAZIO - L.R. 9/2010, ART. 2, COMMA 9, LETT. C) - FORMAZIONE, RICERCA E INNOVAZIONE § CONTRIBUTI AGLI INVESTIMENTI A AMMINISTRAZIONI CENTRALI	RS	4.000.000,00	PR	4.000.000,00	R			EP
						CP	1.000.000,00	PC		I		ECP	1.000.000,00
						CS	5.000.000,00	TP	4.000.000,00	FPV			TR
TOTALE PdC 030101000					Contributi agli investimenti a Amministrazioni Centrali	RS	4.000.000,00	PR	4.000.000,00	R			EP
						CP	1.000.000,00	PC		I		ECP	1.000.000,00
						CS	5.000.000,00	TP	4.000.000,00	FPV			TR

**PdC 030102000**
**Contributi agli investimenti a Amministrazioni Locali**

14	03	2	030102000	B24519	FONDO PER LA VALORIZZAZIONE DELL'ARTIGIANATO - PARTE CONTO CAPITALE - § CONTRIBUTI AGLI INVESTIMENTI A AMMINISTRAZIONI LOCALI	RS	3.000.000,00	PR	3.000.000,00	R			EP
						CP		PC		I		ECP	EC
						CS	3.000.000,00	TP	3.000.000,00	FPV			TR
14	03	2	030102000	C12122	UTILIZZAZIONE DELL'ASSEGNAZIONE DELLO STATO PER LE AREE SOTTOUTILIZZATE 2003/2009 - QUOTA RICERCA (DEL. CIPE 17/2003 - 35/2005 - 3/2006) § Contributi agli investimenti a Amministrazioni Locali	RS		PR		R			EP
						CP		PC		I		ECP	EC
						CS		TP		FPV			TR



Miss.	Progr.	Titolo	PdC	Capit.	Denominazione	Residui passivi al 1/1/2016 (RS)		Pagamenti in c/residui (PR)		Riaccertamento residui (R)		Residui passivi da esercizi precedenti (EP=RS-PR+R)			
						Previsioni definitive di competenza (CP)		Pagamenti in c/competenza (PC)		Impegni (I)		Economie di competenza (ECP=CP-I-FPV)		Residui passivi da esercizio di competenza (EC=I-PC)	
						Previsioni definitive di cassa (CS)		Totale pagamenti (TP=PR+PC)		Fondo pluriennale vincolato (FPV))				Totale residui passivi da riportare (TR=EP+EC)	
14	03	2	030102000	C31501	SPESE CONNESSE ALLE ATTIVITA' DIRETTE PER LA RICERCA E LO SVILUPPO DELL'INNOVAZIONE E DEL TRASFERIMENTO TECNOLOGICO NEL LAZIO (PARTE CORRENTE) - L.R. 9/2010, ART. 2, COMMA 9, LETT. C) § Contributi agli investimenti a Amministrazioni Locali	RS		PR		R		ECP		EP	
						CP		PC		I				EC	
						CS		TP		FPV				TR	
14	03	2	030102000	C32502	ARMO - FONDO REGIONALE PER LA PROMOZIONE DELLA RICERCA E LO SVILUPPO DELL'INNOVAZIONE E DEL TRASFERIMENTO TECNOLOGICO NELLA REGIONE LAZIO - L.R. 9/2010, ART. 2, COMMA 9, LETT. C) § Contributi agli investimenti a Amministrazioni Locali	RS		PR		R		ECP		EP	
						CP		PC		I				EC	
						CS		TP		FPV				TR	
TOTALE PdC 030102000						RS	3.000.000,00	PR	3.000.000,00	R		ECP		EP	
						CP		PC		I				EC	
						CS	3.000.000,00	TP	3.000.000,00	FPV				TR	

**PdC 030301000 Contributi agli investimenti a imprese controllate**

14	03	2	030301000	C12155	UTILIZZAZIONE DELL'ASSEGNAZIONE FONDI FAR QUOTA MIUR PER INTERVENTI PER IL DISTRETTO TECNOLOGICO PER LE NUOVE TECNOLOGIE APPLICATE AI BENI E ALLE ATTIVITA' CULTURALI (DTC) - IV ACCORDO INTEGRATIVO § CONTRIBUTI AGLI INVESTIMENTI A IMPRESE CONTROLLATE	RS		PR		R				EP	
						CP	3.000.000,00	PC		I	3.000.000,00	ECP		EC	3.000.000,00
						CS	3.000.000,00	TP		FPV				TR	3.000.000,00
14	03	2	030301000	C12541	COFINANZIAMENTO REGIONALE DEGLI ACCORDI DI PROGRAMMA QUADRO RICERCA (APQ6) DISTRETTI TECNOLOGICI: AEROSPAZIO, BIOSCIENZE E BENI E ATTIVITA' CULTURALI § CONTRIBUTI AGLI INVESTIMENTI A IMPRESE CONTROLLATE	RS		PR		R				EP	
						CP	3.000.000,00	PC		I		ECP	3.000.000,00	EC	
						CS	3.000.000,00	TP		FPV				TR	
14	03	2	030301000	C12557	CONCORSO REGIONALE ALL'ACCORDO DI COLLABORAZIONE TRA C.N.R., FONDAZIONE S. LUCIA, FONDAZIONE E.B.R.I. E FILAS S.P.A. PER LO SVILUPPO DELLA RICERCA SUL CERVELLO - ART. 41, COMMA 2, L.R. 9 DEL 17.2.05 - PER LA SOLA GESTIONE DEI RESIDUI § Contributi agli investimenti a imprese controllate	RS		PR		R				EP	
						CP		PC		I		ECP		EC	
						CS		TP		FPV				TR	
14	03	2	030301000	C12558	FONDO PER LA RICERCA SCIENTIFICA - ART. 41, COMMA 1, L.R. N. 9 DEL 17.2.05 § Contributi agli investimenti a imprese controllate	RS		PR		R				EP	
						CP		PC		I		ECP		EC	
						CS		TP		FPV				TR	

Miss.	Progr.	Titolo	PdC	Capit.	Denominazione	Residui passivi al 1/1/2016 (RS)		Pagamenti in c/residui (PR)		Riaccertamento residui (R)		Residui passivi da esercizi precedenti (EP=RS-PR+R)			
						Previsioni definitive di competenza (CP)		Pagamenti in c/competenza (PC)		Impegni (I)		Economie di competenza (ECP=CP-I-FPV)		Residui passivi da esercizio di competenza (EC=I-PC)	
						Previsioni definitive di cassa (CS)		Totale pagamenti (TP=PR+PC)		Fondo pluriennale vincolato (FPV))				Totale residui passivi da riportare (TR=EP+EC)	
14	03	2	030301000	C12564	FONDO PER LO SVILUPPO ECONOMICO, LA RICERCA E L'INNOVAZIONE - L.R. 28/04/06 N. 4, ART. 182 COMMA 2 - PER LA SOLA GESTIONE DEI RESIDUI § Contributi agli investimenti a imprese controllate	RS		PR		R		ECP		EP	
						CP		PC		I				EC	
						CS		TP		FPV				TR	
14	03	2	030301000	C22534	FONDO PER LO SVILUPPO DELLA RICERCA E DELLO SVILUPPO SPERIMENTALE IN AMBITO SANITARIO (ART. 33, COMMA 4, L.R. N. 26 DEL 29/12/2007) § Contributi agli investimenti a imprese controllate	RS		PR		R		ECP		EP	
						CP		PC		I				EC	
						CS		TP		FPV				TR	
14	03	2	030301000	C32506	ARMO - FONDO REGIONALE PER LA PROMOZIONE DELLA RICERCA E LO SVILUPPO DELL'INNOVAZIONE E DEL TRASFERIMENTO TECNOLOGICO NELLA REGIONE LAZIO - L.R. 9/2010, ART. 2, COMMA 9, LETT. C) - FORMAZIONE, RICERCA E INNOVAZIONE § CONTRIBUTI AGLI INVESTIMENTI A IMPRESE CONTROLLATE	RS		PR		R		ECP		EP	
						CP		PC		I				EC	
						CS		TP		FPV				TR	
TOTALE PdC 030301000						RS		PR		R				EP	
						CP	6.000.000,00	PC		I	3.000.000,00	ECP	3.000.000,00	EC	3.000.000,00
						CS	6.000.000,00	TP		FPV				TR	3.000.000,00

**PdC 030303000 Contributi agli investimenti a altre Imprese**

14	03	2	030303000	C22509	CONCORSO REGIONALE AGLI ONERI CONNESSI ALLA PROMOZIONE E SOSTEGNO DEI PROCESSI DI INNOVAZIONE NEL TERRITORIO LAZIALE (L.R. 10/05/2001, N. 10, ART.18 - L.R. 15/2007 ART. 5 - L.R. 13/2008) § Contributi agli investimenti a altre Imprese	RS		PR		R		ECP		EP	
						CP		PC		I				EC	
						CS		TP		FPV				TR	
14	03	2	030303000	C32501	FONDO REGIONALE PER LA PROMOZIONE DELLA RICERCA E LO SVILUPPO DELL'INNOVAZIONE E DEL TRASFERIMENTO TECNOLOGICO NELLA REGIONE LAZIO - L.R. 9/2010, ART. 2, COMMA 9, LETT. C) § Contributi agli investimenti a altre Imprese	RS	22.000.000,00	PR	22.000.000,00	R		ECP	2.200.000,00	EP	
						CP	2.200.000,00	PC		I				EC	
						CS	24.200.000,00	TP	22.000.000,00	FPV				TR	
14	03	2	030303000	C32504	FONDO REGIONALE PER LA PROMOZIONE DELLA RICERCA E LO SVILUPPO DELL'INNOVAZIONE E DEL TRASFERIMENTO TECNOLOGICO NELLA REGIONE LAZIO - L.R. 9/2010, ART. 2, COMMA 9, LETT. C) - FORMAZIONE, RICERCA E INNOVAZIONE § Contributi agli investimenti a altre Imprese	RS	20.000.000,00	PR	20.000.000,00	R		ECP	10.000.000,00	EP	
						CP	10.000.000,00	PC		I				EC	
						CS	30.000.000,00	TP	20.000.000,00	FPV				TR	

Miss.	Progr.	Titolo	PdC	Capit.	Denominazione	Residui passivi al 1/1/2016 (RS)		Pagamenti in c/residui (PR)		Riaccertamento residui (R)		Residui passivi da esercizi precedenti (EP=RS-PR+R)			
						Previsioni definitive di competenza (CP)		Pagamenti in c/competenza (PC)		Impegni (I)		Economie di competenza (ECP=CP-I-FPV)		Residui passivi da esercizio di competenza (EC=I-PC)	
						Previsioni definitive di cassa (CS)		Totale pagamenti (TP=PR+PC)		Fondo pluriennale vincolato (FPV))				Totale residui passivi da riportare (TR=EP+EC)	
TOTALE PdC 030303000					Contributi agli investimenti a altre Imprese	RS	42.000.000,00	PR	42.000.000,00	R		ECP	12.200.000,00	EP	
						CP	12.200.000,00	PC		I				EC	
						CS	54.200.000,00	TP	42.000.000,00	FPV				TR	

**PdC 050201000 Fondi pluriennali vincolati c/capitale**

14	03	2	050201000	C12818	FPV - UTILIZZAZIONE DELL'ASSEGNAZIONE FONDI FAR QUOTA MIUR PER INTERVENTI PER IL DISTRETTO TECNOLOGICO PER LE NUOVE TECNOLOGIE APPLICATE AI BENI E ALLE ATTIVITA' CULTURALI (DTC) - IV ACCORDO INTEGRATIVO § FONDI PLURIENNALI VINCOLATI C/CAPITALE	RS		PR		R				EP	
						CP	18.000.000,00	PC		I		ECP		EC	
						CS		TP		FPV	18.000.000,00			TR	
TOTALE PdC 050201000					Fondi pluriennali vincolati c/capitale	RS		PR		R				EP	
						CP	18.000.000,00	PC		I		ECP		EC	
						CS		TP		FPV	18.000.000,00			TR	
TOTALE TITOLO 2					Spese in conto capitale	RS	49.000.000,00	PR	49.000.000,00	R				EP	
						CP	37.200.000,00	PC		I	3.000.000,00	ECP	16.200.000,00	EC	3.000.000,00
						CS	68.200.000,00	TP	49.000.000,00	FPV	18.000.000,00			TR	3.000.000,00
TOTALE PROGRAMMA 03					Ricerca e innovazione	RS	53.940.448,66	PR	53.939.848,66	R				EP	600,00
						CP	42.020.065,41	PC		I	4.560.571,86	ECP	17.439.428,14	EC	4.560.571,86
						CS	75.960.514,07	TP	53.939.848,66	FPV	20.020.065,41			TR	4.561.171,86

**PROGRAMMA 04**

**Reti e altri servizi di pubblica utilità**

**TITOLO 1**

**Spese correnti**

**PdC 040205000**

**Altri trasferimenti a famiglie**

14	04	1	040205000	T91728	RESIDUI PASSIVI PERENTI AGLI EFFETTI AMMINISTRATIVI (FONDI REGIONALI CORRENTI) § ALTRI TRASFERIMENTI A FAMIGLIE	RS		PR		R				EP	
						CP		PC		I		ECP		EC	
						CS		TP		FPV				TR	

Miss.	Progr.	Titolo	PdC	Capit.	Denominazione	Residui passivi al 1/1/2016 (RS)		Pagamenti in c/residui (PR)		Riaccertamento residui (R)		Residui passivi da esercizi precedenti (EP=RS-PR+R)			
						Previsioni definitive di competenza (CP)		Pagamenti in c/competenza (PC)		Impegni (I)		Economie di competenza (ECP=CP-I-FPV)		Residui passivi da esercizio di competenza (EC=I-PC)	
						Previsioni definitive di cassa (CS)		Totale pagamenti (TP=PR+PC)		Fondo pluriennale vincolato (FPV))				Totale residui passivi da riportare (TR=EP+EC)	
TOTALE PdC 040205000					Altri trasferimenti a famiglie	RS		PR		R		ECP		EP	
						CP		PC		I				EC	
						CS		TP		FPV				TR	
TOTALE TITOLO 1					Spese correnti	RS		PR		R		ECP		EP	
						CP		PC		I				EC	
						CS		TP		FPV				TR	

**TITOLO 2**
**Spese in conto capitale**
**PdC 030301000**
**Contributi agli investimenti a imprese controllate**

14	04	2	030301000	C12123	UTILIZZAZIONE DELL'ASSEGNAZIONE DELLO STATO PER LE AREE SOTTOUTILIZZATE - QUOTA SOCIETA' DELL'INFORMAZIONE E SERVIZI AI CITTADINI § Contributi agli investimenti a imprese controllate	RS		PR		R				EP
						CP		PC		I		ECP		EC
						CS		TP		FPV				TR
TOTALE PdC 030301000					Contributi agli investimenti a imprese controllate	RS		PR		R		ECP		EP
						CP		PC		I				EC
						CS		TP		FPV				TR

**PdC 030401000**
**Contributi agli investimenti a Istituzioni Sociali Private**

14	04	2	030401000	C12584	ATTIVITA' PER LA CONOSCENZA E LA PROMOZIONE DELL'ALTRA ECONOMIA - PARTE CAPITALE - L.R. 20/2009. § Contributi agli investimenti a Istituzioni Sociali Private	RS		PR		R				EP
						CP		PC		I		ECP		EC
						CS		TP		FPV				TR
TOTALE PdC 030401000					Contributi agli investimenti a Istituzioni Sociali Private	RS		PR		R		ECP		EP
						CP		PC		I				EC
						CS		TP		FPV				TR
TOTALE TITOLO 2					Spese in conto capitale	RS		PR		R		ECP		EP
						CP		PC		I				EC
						CS		TP		FPV				TR

**TITOLO 3**
**Spese per incremento attività finanziarie**

Miss.	Progr.	Titolo	PdC	Capit.	Denominazione	Residui passivi al 1/1/2016 (RS)	Pagamenti in c/residui (PR)	Riaccertamento residui (R)		Residui passivi da esercizi precedenti (EP=RS-PR+R)
						Previsioni definitive di competenza (CP)	Pagamenti in c/competenza (PC)	Impegni (I)	Economie di competenza (ECP=CP-I-FPV)	Residui passivi da esercizio di competenza (EC=I-PC)
						Previsioni definitive di cassa (CS)	Totale pagamenti (TP=PR+PC)	Fondo pluriennale vincolato (FPV))		Totale residui passivi da riportare (TR=EP+EC)

**PdC 010102000 Acquisizioni di partecipazioni e conferimenti di capitale in imprese incluse nelle Amministrazioni Locali**

14	04	3	010102000	B26506	PARTECIPAZIONE AZIONARIA DELLA REGIONE LAZIO ALLA TECNOBORSA S.P.A. (L.R. N.24 DEL 6/9/2001) E QUOTE CONSORTILI § Acquisizioni di partecipazioni e conferimenti di capitale in imprese incluse nelle Amministrazioni Locali	RS		PR		R				EP
						CP		PC		I		ECP		EC
						CS		TP		FPV				TR
TOTALE PdC 010102000						RS		PR		R				EP
						CP		PC		I		ECP		EC
						CS		TP		FPV				TR

**PdC 010104000 Acquisizioni di partecipazioni e conferimenti di capitale in Istituzioni sociali private - ISP**

14	04	3	010104000	R42515	PARTECIPAZIONE DELLA REGIONE LAZIO ALLA COSTITUZIONE DELLA FONDAZIONE RE.SE.T. - RETE SERVIZI TERRITORIALI - L.R. 24.12.2008, N. 31, ART. 30 § Acquisizioni di partecipazioni e conferimenti di capitale in Istituzioni sociali private - ISP	RS		PR		R				EP
						CP		PC		I		ECP		EC
						CS		TP		FPV				TR
TOTALE PdC 010104000						RS		PR		R				EP
						CP		PC		I		ECP		EC
						CS		TP		FPV				TR
TOTALE TITOLO 3						RS		PR		R				EP
						CP		PC		I		ECP		EC
						CS		TP		FPV				TR
TOTALE PROGRAMMA 04						RS		PR		R				EP
						CP		PC		I		ECP		EC
						CS		TP		FPV				TR

**PROGRAMMA 05** **Politica regionale unitaria per lo sviluppo economico e la competitività**  
**TITOLO 2** **Spese in conto capitale**  
**PdC 020107000** **Hardware**

Miss.	Progr.	Titolo	PdC	Capit.	Denominazione	Residui passivi al 1/1/2016 (RS)		Pagamenti in c/residui (PR)		Riaccertamento residui (R)		Residui passivi da esercizi precedenti (EP=RS-PR+R)			
						Previsioni definitive di competenza (CP)		Pagamenti in c/competenza (PC)		Impegni (I)		Economie di competenza (ECP=CP-I-FPV)		Residui passivi da esercizio di competenza (EC=I-PC)	
						Previsioni definitive di cassa (CS)		Totale pagamenti (TP=PR+PC)		Fondo pluriennale vincolato (FPV))				Totale residui passivi da riportare (TR=EP+EC)	
14	05	2	020107000	A38195	ARMO - POR 2007/2013 ATTIVITA' 1.7 - SVILUPPO DI APPLICAZIONI, PRODOTTI, PROCESSI, CONTENUTI E SERVIZI ICT - QUOTA U.E. § HARDWARE	RS		PR		R		ECP		EP	
						CP	24.766,00	PC		I			24.766,00	EC	
						CS	24.766,00	TP		FPV				TR	
14	05	2	020107000	A38196	ARMO - POR 2007/2013 - ATTIVITA' 1.7 - SVILUPPO DI APPLICAZIONI, PRODOTTI, PROCESSI, CONTENUTI E SERVIZI ICT - QUOTA STATO § HARDWARE	RS		PR		R		ECP		EP	
						CP	23.834,80	PC		I			23.834,80	EC	
						CS	23.834,80	TP		FPV				TR	
14	05	2	020107000	A38197	ARMO - POR 2007/2013 ATTIVITA' 1.7 - SVILUPPO DI APPLICAZIONI, PRODOTTI, PROCESSI, CONTENUTI E SERVIZI ICT - QUOTA REGIONE § HARDWARE	RS		PR		R		ECP		EP	
						CP		PC		I				EC	
						CS		TP		FPV				TR	
TOTALE PdC 020107000					Hardware	RS		PR		R		ECP		EP	
						CP	48.600,80	PC		I			48.600,80	EC	
						CS	48.600,80	TP		FPV				TR	

**PdC 020302000 Software**

14	05	2	020302000	A38174	ARMO - POR 2007/2013 ATTIVITA' 1.7 - SVILUPPO DI APPLICAZIONI, PRODOTTI, PROCESSI, CONTENUTI E SERVIZI ICT - QUOTA U.E. § SOFTWARE	RS		PR		R		ECP		EP
						CP	9.150,00	PC		I			9.150,00	EC
						CS	9.150,00	TP		FPV				TR
14	05	2	020302000	A38175	ARMO - POR 2007/2013 - ATTIVITA' 1.7 - SVILUPPO DI APPLICAZIONI, PRODOTTI, PROCESSI, CONTENUTI E SERVIZI ICT - QUOTA STATO § SOFTWARE	RS		PR		R		ECP		EP
						CP	8.805,96	PC		I			8.805,96	EC
						CS	8.805,96	TP		FPV				TR
14	05	2	020302000	A38176	ARMO - POR 2007/2013 ATTIVITA' 1.7 - SVILUPPO DI APPLICAZIONI, PRODOTTI, PROCESSI, CONTENUTI E SERVIZI ICT - QUOTA REGIONE § SOFTWARE	RS		PR		R		ECP		EP
						CP		PC		I				EC
						CS		TP		FPV				TR
14	05	2	020302000	A42182	ARMO - POR FESR LAZIO 2014/2020 - ASSE AT ASSISTENZA TECNICA - QUOTA UE § SOFTWARE	RS		PR		R		ECP		EP
						CP	546.295,00	PC	222.131,95	I	222.131,95		324.163,05	EC
						CS	546.295,00	TP	222.131,95	FPV				TR

Miss.	Progr.	Titolo	PdC	Capit.	Denominazione	Residui passivi al 1/1/2016 (RS)		Pagamenti in c/residui (PR)		Riaccertamento residui (R)		Residui passivi da esercizi precedenti (EP=RS-PR+R)			
						Previsioni definitive di competenza (CP)		Pagamenti in c/competenza (PC)		Impegni (I)		Economie di competenza (ECP=CP-I-FPV)		Residui passivi da esercizio di competenza (EC=I-PC)	
						Previsioni definitive di cassa (CS)		Totale pagamenti (TP=PR+PC)		Fondo pluriennale vincolato (FPV))				Totale residui passivi da riportare (TR=EP+EC)	
14	05	2	020302000	A42183	ARMO - POR FESR LAZIO 2014/2020 - ASSE AT ASSISTENZA TECNICA - QUOTA STATO § SOFTWARE	RS		PR		R		EP			
						CP	382.407,00	PC	155.492,37	I	155.492,37	ECP	226.914,63		
						CS	382.407,00	TP	155.492,37	FPV			TR		
14	05	2	020302000	A42184	ARMO - POR FESR LAZIO 2014/2020 - ASSE AT ASSISTENZA TECNICA - QUOTA REGIONALE § SOFTWARE	RS		PR		R		EP			
						CP	116.152,24	PC	66.639,58	I	66.639,58	ECP	49.512,66		
						CS	163.889,00	TP	66.639,58	FPV			TR		
TOTALE PdC 020302000					Software	RS		PR		R		EP			
						CP	1.062.810,20	PC	444.263,90	I	444.263,90	ECP	618.546,30		
						CS	1.110.546,96	TP	444.263,90	FPV			TR		

**PdC 020305000 Incarichi professionali per la realizzazione di investimenti**

14	05	2	020305000	A42191	ARMO - POR FESR LAZIO 2014/2020 - ASSE AT ASSISTENZA TECNICA - QUOTA UE § INCARICHI PROFESSIONALI PER LA REALIZZAZIONE DI INVESTIMENTI	RS		PR		R		EP	
						CP	2.133.468,55	PC	540.109,00	I	683.958,79	ECP	1.449.509,76
						CS	2.133.468,55	TP	540.109,00	FPV			TR
14	05	2	020305000	A42192	ARMO - POR FESR LAZIO 2014/2020 - ASSE AT ASSISTENZA TECNICA - QUOTA STATO § INCARICHI PROFESSIONALI PER LA REALIZZAZIONE DI INVESTIMENTI	RS		PR		R		EP	
						CP	1.493.428,38	PC	378.115,48	I	478.810,33	ECP	1.014.618,05
						CS	1.493.428,38	TP	378.115,48	FPV			TR
14	05	2	020305000	A42193	ARMO - POR FESR LAZIO 2014/2020 - ASSE AT ASSISTENZA TECNICA - QUOTA REGIONALE § INCARICHI PROFESSIONALI PER LA REALIZZAZIONE DI INVESTIMENTI	RS		PR		R		EP	
						CP	205.204,50	PC	162.049,56	I	205.204,50	ECP	43.154,94
						CS	640.040,17	TP	162.049,56	FPV			TR
TOTALE PdC 020305000					Incarichi professionali per la realizzazione di investimenti	RS		PR		R		EP	
						CP	3.832.101,43	PC	1.080.274,04	I	1.367.973,62	ECP	2.464.127,81
						CS	4.266.937,10	TP	1.080.274,04	FPV			TR

**PdC 030101000 Contributi agli investimenti a Amministrazioni Centrali**

Miss.	Progr.	Titolo	PdC	Capit.	Denominazione	Residui passivi al 1/1/2016 (RS)		Pagamenti in c/residui (PR)		Riaccertamento residui (R)		Residui passivi da esercizi precedenti (EP=RS-PR+R)			
						Previsioni definitive di competenza (CP)		Pagamenti in c/competenza (PC)		Impegni (I)		Economie di competenza (ECP=CP-I-FPV)		Residui passivi da esercizio di competenza (EC=I-PC)	
						Previsioni definitive di cassa (CS)		Totale pagamenti (TP=PR+PC)		Fondo pluriennale vincolato (FPV))				Totale residui passivi da riportare (TR=EP+EC)	
14	05	2	030101000	A38146	P.O.R. 2007/2013 MISURA 3.3 - INFRASTRUTTURE E SERVIZI DI CONNETTIVITA' - QUOTA U.E. § Contributi agli investimenti a Amministrazioni Centrali	RS		PR		R			EP		
						CP	463.191,72	PC		I		ECP	463.191,72	EC	
						CS	463.191,72	TP		FPV				TR	
14	05	2	030101000	A38147	P.O.R. 2007/2013 MISURA 3.3 - INFRASTRUTTURE E SERVIZI DI CONNETTIVITA' - QUOTA STATO § Contributi agli investimenti a Amministrazioni Centrali	RS		PR		R			EP		
						CP	126.814,93	PC		I		ECP	126.814,93	EC	
						CS	445.751,37	TP		FPV				TR	
14	05	2	030101000	A38148	P.O.R. 2007/2013 MISURA 3.3 - INFRASTRUTTURE E SERVIZI DI CONNETTIVITA' - QUOTA REGIONE § Contributi agli investimenti a Amministrazioni Centrali	RS	12.478,80	PR		R			EP	12.478,80	
						CP	9.774,76	PC		I		ECP	9.774,76	EC	
						CS	22.253,56	TP		FPV				TR	12.478,80
14	05	2	030101000	A42167	ARMO - POR FESR LAZIO 2014/2020 - ASSE 3 COMPETITIVITA' - QUOTA UE § CONTRIBUTI AGLI INVESTIMENTI A AMMINISTRAZIONI CENTRALI	RS		PR		R			EP		
						CP		PC		I		ECP		EC	
						CS		TP		FPV				TR	
14	05	2	030101000	A42168	ARMO - POR FESR LAZIO 2014/2020 - ASSE 3 COMPETITIVITA' - QUOTA STATO § CONTRIBUTI AGLI INVESTIMENTI A AMMINISTRAZIONI CENTRALI	RS		PR		R			EP		
						CP		PC		I		ECP		EC	
						CS		TP		FPV				TR	
14	05	2	030101000	A42169	ARMO - POR FESR LAZIO 2014/2020 - ASSE 3 COMPETITIVITA' - QUOTA REGIONALE § CONTRIBUTI AGLI INVESTIMENTI A AMMINISTRAZIONI CENTRALI	RS		PR		R			EP		
						CP		PC		I		ECP		EC	
						CS		TP		FPV				TR	
14	05	2	030101000	A42179	ARMO - POR FESR LAZIO 2014/2020 - ASSE AT ASSISTENZA TECNICA - QUOTA UE § CONTRIBUTI AGLI INVESTIMENTI A AMMINISTRAZIONI CENTRALI	RS		PR		R			EP		
						CP	7.300,00	PC		I		ECP	7.300,00	EC	
						CS	7.300,00	TP		FPV				TR	
14	05	2	030101000	A42180	ARMO - POR FESR LAZIO 2014/2020 - ASSE AT ASSISTENZA TECNICA - QUOTA STATO § CONTRIBUTI AGLI INVESTIMENTI A AMMINISTRAZIONI CENTRALI	RS		PR		R			EP		
						CP	5.110,00	PC		I		ECP	5.110,00	EC	
						CS	5.110,00	TP		FPV				TR	



Miss.	Progr.	Titolo	PdC	Capit.	Denominazione	Residui passivi al 1/1/2016 (RS)		Pagamenti in c/residui (PR)		Riaccertamento residui (R)		Residui passivi da esercizi precedenti (EP=RS-PR+R)			
						Previsioni definitive di competenza (CP)		Pagamenti in c/competenza (PC)		Impegni (I)		Economie di competenza (ECP=CP-I-FPV)		Residui passivi da esercizio di competenza (EC=I-PC)	
						Previsioni definitive di cassa (CS)		Totale pagamenti (TP=PR+PC)		Fondo pluriennale vincolato (FPV))				Totale residui passivi da riportare (TR=EP+EC)	
14	05	2	030101000	A42181	ARMO - POR FESR LAZIO 2014/2020 - ASSE AT ASSISTENZA TECNICA - QUOTA REGIONALE § CONTRIBUTI AGLI INVESTIMENTI A AMMINISTRAZIONI CENTRALI	RS		PR		R		ECP	2.190,00	EP	
						CP	2.190,00	PC		I				EC	
						CS	2.190,00	TP		FPV				TR	
TOTALE PdC 030101000					Contributi agli investimenti a Amministrazioni Centrali	RS	12.478,80	PR		R				EP	12.478,80
						CP	614.381,41	PC		I		ECP	614.381,41	EC	
						CS	945.796,65	TP		FPV				TR	12.478,80

**PdC 030102000 Contributi agli investimenti a Amministrazioni Locali**

14	05	2	030102000	A32210	DOCUP OB. 2 2000/2006 MISURA 2.4 RETI IMMATERIALI (ZONE INCLUDE) QUOTA FESR § Contributi agli investimenti a Amministrazioni Locali	RS		PR		R				EP	
						CP		PC		I		ECP		EC	
						CS		TP		FPV				TR	
14	05	2	030102000	A32211	DOCUP OB. 2 2000/2006 MISURA 2.4 RETI IMMATERIALI (ZONE INCLUDE) QUOTA STATO § Contributi agli investimenti a Amministrazioni Locali	RS		PR		R				EP	
						CP		PC		I		ECP		EC	
						CS		TP		FPV				TR	
14	05	2	030102000	A32212	DOCUP OB. 2 2000/2006 MISURA 2.4 RETI IMMATERIALI (ZONE INCLUDE) QUOTA REGIONE § Contributi agli investimenti a Amministrazioni Locali	RS		PR		R				EP	
						CP		PC		I		ECP		EC	
						CS		TP		FPV				TR	
14	05	2	030102000	A32213	DOCUP OB. 2 2000/2006 MISURA 2.5 INNOVAZIONE TECNOLOGICA (ZONE INCLUDE) QUOTA FESR § Contributi agli investimenti a Amministrazioni Locali	RS		PR		R				EP	
						CP		PC		I		ECP		EC	
						CS		TP		FPV				TR	
14	05	2	030102000	A32214	DOCUP OB. 2 2000/2006 MISURA 2.5 INNOVAZIONE TECNOLOGICA (ZONE INCLUDE) QUOTA STATO § Contributi agli investimenti a Amministrazioni Locali	RS		PR		R				EP	
						CP		PC		I		ECP		EC	
						CS		TP		FPV				TR	
14	05	2	030102000	A32215	DOCUP OB. 2 2000/2006 MISURA 2.5 INNOVAZIONE TECNOLOGICA (ZONE INCLUDE) QUOTA REGIONE § Contributi agli investimenti a Amministrazioni Locali	RS		PR		R				EP	
						CP		PC		I		ECP		EC	
						CS		TP		FPV				TR	

Miss.	Progr.	Titolo	PdC	Capit.	Denominazione	Residui passivi al 1/1/2016 (RS)		Pagamenti in c/residui (PR)		Riaccertamento residui (R)		Residui passivi da esercizi precedenti (EP=RS-PR+R)			
						Previsioni definitive di competenza (CP)		Pagamenti in c/competenza (PC)		Impegni (I)		Economie di competenza (ECP=CP-I-FPV)		Residui passivi da esercizio di competenza (EC=I-PC)	
						Previsioni definitive di cassa (CS)		Totale pagamenti (TP=PR+PC)		Fondo pluriennale vincolato (FPV))				Totale residui passivi da riportare (TR=EP+EC)	
14	05	2	030102000	A32216	DOCUP OB. 2 2000/2006 MISURA 2.6 QUALIFICAZIONE E POTENZIAMENTO DELLE STRUTTURE FIERISTICHE ED ESPOSITIVE (ZONE INCLUDE) QUOTA FESR § Contributi agli investimenti a Amministrazioni Locali	RS		PR		R		ECP	EP		
						CP		PC		I			EC		
						CS		TP		FPV			TR		
14	05	2	030102000	A32217	DOCUP OB. 2 2000/2006 MISURA 2.6 QUALIFICAZIONE E POTENZIAMENTO DELLE STRUTTURE FIERISTICHE ED ESPOSITIVE (ZONE INCLUDE) QUOTA STATO § Contributi agli investimenti a Amministrazioni Locali	RS		PR		R		ECP	EP		
						CP		PC		I			EC		
						CS		TP		FPV			TR		
14	05	2	030102000	A32218	DOCUP OB. 2 2000/2006 MISURA 2.6 QUALIFICAZIONE E POTENZIAMENTO DELLE STRUTTURE FIERISTICHE ED ESPOSITIVE (ZONE INCLUDE) QUOTA REGIONE § Contributi agli investimenti a Amministrazioni Locali	RS		PR		R		ECP	EP		
						CP		PC		I			EC		
						CS		TP		FPV			TR		
14	05	2	030102000	A32260	DOCUP OB.2 2000/2006 MISURA 2.4 RETI IMMATERIALI (ZONE PHASING OUT) QUOTA FESR § Contributi agli investimenti a Amministrazioni Locali	RS		PR		R		ECP	EP		
						CP		PC		I			EC		
						CS		TP		FPV			TR		
14	05	2	030102000	A32261	DOCUP OB.2 2000/2006 MISURA 2.4 RETI IMMATERIALI (ZONE PHASING OUT) QUOTA STATO § Contributi agli investimenti a Amministrazioni Locali	RS		PR		R		ECP	EP		
						CP		PC		I			EC		
						CS		TP		FPV			TR		
14	05	2	030102000	A32262	DOCUP OBIETTIVO 2 2000/2006 MISURA 2.4 RETI IMMATERIALI (ZONE PHASING OUT) QUOTA REGIONE § Contributi agli investimenti a Amministrazioni Locali	RS		PR		R		ECP	EP		
						CP		PC		I			EC		
						CS		TP		FPV			TR		
14	05	2	030102000	A32263	DOCUP OBIETTIVO 2 2000/2006 MISURA N 2.5 INNOVAZIONE TECNOLOGICA (ZONE PHASING OUT) QUOTA FESR § Contributi agli investimenti a Amministrazioni Locali	RS		PR		R		ECP	EP		
						CP		PC		I			EC		
						CS		TP		FPV			TR		
14	05	2	030102000	A32264	DOCUP OBIETTIVO 2 2000/2006 MISURA N 2.5 INNOVAZIONE TECNOLOGICA (ZONE PHASING OUT) QUOTA STATO § Contributi agli investimenti a Amministrazioni Locali	RS		PR		R		ECP	EP		
						CP		PC		I			EC		
						CS		TP		FPV			TR		

Miss.	Progr.	Titolo	PdC	Capit.	Denominazione	Residui passivi al 1/1/2016 (RS)		Pagamenti in c/residui (PR)		Riaccertamento residui (R)		Residui passivi da esercizi precedenti (EP=RS-PR+R)			
						Previsioni definitive di competenza (CP)		Pagamenti in c/competenza (PC)		Impegni (I)		Economie di competenza (ECP=CP-I-FPV)		Residui passivi da esercizio di competenza (EC=I-PC)	
						Previsioni definitive di cassa (CS)		Totale pagamenti (TP=PR+PC)		Fondo pluriennale vincolato (FPV))				Totale residui passivi da riportare (TR=EP+EC)	
14	05	2	030102000	A32265	DOCUP OBIETTIVO 2 2000/2006 MISURA N 2.5 INNOVAZIONE TECNOLOGICA (ZONE PHASING OUT) QUOTA REGIONE § Contributi agli investimenti a Amministrazioni Locali	RS		PR		R		ECP	EP		
						CP		PC		I			EC		
						CS		TP		FPV			TR		
14	05	2	030102000	A32301	DOCUP OB. 2 2000/2006 MISURA 3.1 INFRASTRUTTURE E TERRITORIO (ZONE INCLUSE) QUOTA FESR § Contributi agli investimenti a Amministrazioni Locali	RS		PR		R		ECP	EP		
						CP		PC		I			EC		
						CS		TP		FPV			TR		
14	05	2	030102000	A32302	DOCUP OB. 2 2000/2006 MISURA 3.1 INFRASTRUTTURE E TERRITORIO (ZONE INCLUSE) QUOTA STATO § Contributi agli investimenti a Amministrazioni Locali	RS		PR		R		ECP	EP		
						CP		PC		I			EC		
						CS		TP		FPV			TR		
14	05	2	030102000	A32303	DOCUP OB. 2 2000/2006 MISURA 3.1 INFRASTRUTTURE E TERRITORIO (ZONE INCLUSE) QUOTA REGIONE § Contributi agli investimenti a Amministrazioni Locali	RS		PR		R		ECP	EP		
						CP		PC		I			EC		
						CS		TP		FPV			TR		
14	05	2	030102000	A32351	DOCUP OB.2 2000/2006 MISURA 3.1 INFRASTRUTTURE E TORRITORIO (ZONE PHASING OUT) QUOTA FESR § Contributi agli investimenti a Amministrazioni Locali	RS		PR		R		ECP	EP		
						CP		PC		I			EC		
						CS		TP		FPV			TR		
14	05	2	030102000	A32352	DOCUP OB.2 2000/2006 MISURA 3.1 INFRASTRUTTURE E TORRITORIO (ZONE PHASING OUT) QUOTA STATO § Contributi agli investimenti a Amministrazioni Locali	RS		PR		R		ECP	EP		
						CP		PC		I			EC		
						CS		TP		FPV			TR		
14	05	2	030102000	A32353	DOCUP OB.2 2000/2006 MISURA 3.1 INFRASTRUTTURE E TORRITORIO (ZONE PHASING OUT) QUOTA REGIONE § Contributi agli investimenti a Amministrazioni Locali	RS		PR		R		ECP	EP		
						CP		PC		I			EC		
						CS		TP		FPV			TR		
14	05	2	030102000	A32401	DOCUP OB. 2 2000/2006 MISURA 4.1 AIUTI ALLE PMI (ZONE INCLUSE) QUOTA FESR § Contributi agli investimenti a Amministrazioni Locali	RS		PR		R		ECP	EP		
						CP		PC		I			EC		
						CS		TP		FPV			TR		

Miss.	Progr.	Titolo	PdC	Capit.	Denominazione	Residui passivi al 1/1/2016 (RS)		Pagamenti in c/residui (PR)		Riaccertamento residui (R)		Residui passivi da esercizi precedenti (EP=RS-PR+R)			
						Previsioni definitive di competenza (CP)		Pagamenti in c/competenza (PC)		Impegni (I)		Economie di competenza (ECP=CP-I-FPV)		Residui passivi da esercizio di competenza (EC=I-PC)	
						Previsioni definitive di cassa (CS)		Totale pagamenti (TP=PR+PC)		Fondo pluriennale vincolato (FPV))				Totale residui passivi da riportare (TR=EP+EC)	
14	05	2	030102000	A32402	DOCUP OB. 2 2000/2006 MISURA 4.1 AIUTI ALLE PMI (ZONE INCLUSE) QUOTA STATO § Contributi agli investimenti a Amministrazioni Locali	RS		PR		R		ECP	EP		
						CP		PC		I			EC		
						CS		TP		FPV			TR		
14	05	2	030102000	A32404	DOCUP OB. 2 2000/2006 MISURA 4.2 STRUMENTI FINANZIARI PER L'INNOVAZIONE (ZONE INCLUSE) QUOTA FESR § Contributi agli investimenti a Amministrazioni Locali	RS		PR		R		ECP	EP		
						CP		PC		I			EC		
						CS		TP		FPV			TR		
14	05	2	030102000	A32405	DOCUP OB. 2 2000/2006 MISURA 4.2 STRUMENTI FINANZIARI PER L'INNOVAZIONE (ZONE INCLUSE) QUOTA STATO § Contributi agli investimenti a Amministrazioni Locali	RS		PR		R		ECP	EP		
						CP		PC		I			EC		
						CS		TP		FPV			TR		
14	05	2	030102000	A32406	DOCUP OB. 2 2000/2006 MISURA 4.2 STRUMENTI FINANZIARI PER L'INNOVAZIONE (ZONE INCLUSE) QUOTA REGIONE § Contributi agli investimenti a Amministrazioni Locali	RS		PR		R		ECP	EP		
						CP		PC		I			EC		
						CS		TP		FPV			TR		
14	05	2	030102000	A32407	DOCUP OB. 2 2000/2006 MISURA 4.3 INTERNAZIONALIZZAZIONE (ZONE INCLUSE) QUOTA FESR § Contributi agli investimenti a Amministrazioni Locali	RS		PR		R		ECP	EP		
						CP		PC		I			EC		
						CS		TP		FPV			TR		
14	05	2	030102000	A32408	DOCUP OB. 2 2000/2006 MISURA 4.3 INTERNAZIONALIZZAZIONE (ZONE INCLUSE) QUOTA STATO § Contributi agli investimenti a Amministrazioni Locali	RS		PR		R		ECP	EP		
						CP		PC		I			EC		
						CS		TP		FPV			TR		
14	05	2	030102000	A32409	DOCUP OB. 2 2000/2006 MISURA 4.3 INTERNAZIONALIZZAZIONE (ZONE INCLUSE) QUOTA REGIONE § Contributi agli investimenti a Amministrazioni Locali	RS		PR		R		ECP	EP		
						CP		PC		I			EC		
						CS		TP		FPV			TR		
14	05	2	030102000	A32415	ARMO - DOCUP OB. 2 2000/2006 MISURA 3.1 INFRASTRUTTURE E TERRITORIO (ZONE INCLUSE) QUOTA FESR § Contributi agli investimenti a Amministrazioni Locali	RS		PR		R		ECP	EP		
						CP		PC		I			EC		
						CS		TP		FPV			TR		

Miss.	Progr.	Titolo	PdC	Capit.	Denominazione	Residui passivi al 1/1/2016 (RS)		Pagamenti in c/residui (PR)		Riaccertamento residui (R)		Residui passivi da esercizi precedenti (EP=RS-PR+R)			
						Previsioni definitive di competenza (CP)		Pagamenti in c/competenza (PC)		Impegni (I)		Economie di competenza (ECP=CP-I-FPV)		Residui passivi da esercizio di competenza (EC=I-PC)	
						Previsioni definitive di cassa (CS)		Totale pagamenti (TP=PR+PC)		Fondo pluriennale vincolato (FPV))				Totale residui passivi da riportare (TR=EP+EC)	
14	05	2	030102000	A32451	DOCUP OB.2 2000/2006 MISURA 4.1 AIUTI ALLE PMI (ZONE PHASING OUT) QUOTA FESR § Contributi agli investimenti a Amministrazioni Locali	RS		PR		R		ECP		EP	
						CP		PC		I				EC	
						CS		TP		FPV				TR	
14	05	2	030102000	A32452	DOCUP OB.2 2000/2006 MISURA 4.1 AIUTI ALLE PMI (ZONE PHASING OUT) QUOTA STATO § Contributi agli investimenti a Amministrazioni Locali	RS		PR		R		ECP		EP	
						CP		PC		I				EC	
						CS		TP		FPV				TR	
14	05	2	030102000	A32453	DOCUP OB.2 2000/2006 MISURA 4.1 AIUTI ALLE PMI (ZONE PHASING OUT) QUOTA REGIONE § Contributi agli investimenti a Amministrazioni Locali	RS		PR		R		ECP		EP	
						CP		PC		I				EC	
						CS		TP		FPV				TR	
14	05	2	030102000	A34180	UTILIZZAZIONE DEL FINANZIAMENTO COMUNITARIO FESR PER IL PROGRAMMA REGIONALE DI AZIONI INNOVATIVE 2000/2006 § Contributi agli investimenti a Amministrazioni Locali	RS		PR		R		ECP		EP	
						CP		PC		I				EC	
						CS		TP		FPV				TR	
14	05	2	030102000	A34181	UTILIZZAZIONE DELLA QUOTA DEL FONDO DI ROTAZIONE EX LEGE 183/87 PER IL FINANZIAMENTO DEL PROGRAMMA REGIONALE DI AZIONI INNOVATIVE 2000/2006 § Contributi agli investimenti a Amministrazioni Locali	RS		PR		R		ECP		EP	
						CP		PC		I				EC	
						CS		TP		FPV				TR	
14	05	2	030102000	A34182	COFINANZIAMENTO REGIONALE DEL PROGRAMMA REGIONALE DI AZIONI INNOVATIVE 2000/2006 § CONTRIBUTI AGLI INVESTIMENTI A AMMINISTRAZIONI LOCALI	RS		PR		R		ECP		EP	
						CP		PC		I				EC	
						CS		TP		FPV				TR	
14	05	2	030102000	A34198	UTILIZZAZIONE QUOTA COMUNITARIA FESR PER IL FINANZIAMENTO DEL PROGRAMMA INTERREG IV C § CONTRIBUTI AGLI INVESTIMENTI A AMMINISTRAZIONI LOCALI	RS		PR		R		ECP	100.564,00	EP	
						CP	100.564,00	PC		I				EC	
						CS	104.975,42	TP		FPV				TR	
14	05	2	030102000	A34199	UTILIZZAZIONE DEL FONDO DI ROTAZIONE EX LEGGE 183/87 (QUOTA NAZIONALE) PER IL FINANZIAMENTO DEL PROGRAMMA INTERREG IV C § CONTRIBUTI AGLI INVESTIMENTI A AMMINISTRAZIONI LOCALI	RS		PR		R		ECP	28.199,20	EP	
						CP	28.199,20	PC		I				EC	
						CS	29.669,67	TP		FPV				TR	

Miss.	Progr.	Titolo	PdC	Capit.	Denominazione	Residui passivi al 1/1/2016 (RS)		Pagamenti in c/residui (PR)		Riaccertamento residui (R)		Residui passivi da esercizi precedenti (EP=RS-PR+R)			
						Previsioni definitive di competenza (CP)		Pagamenti in c/competenza (PC)		Impegni (I)		Economie di competenza (ECP=CP-I-FPV)		Residui passivi da esercizio di competenza (EC=I-PC)	
						Previsioni definitive di cassa (CS)		Totale pagamenti (TP=PR+PC)		Fondo pluriennale vincolato (FPV))				Totale residui passivi da riportare (TR=EP+EC)	
14	05	2	030102000	A38152	POR 2007/2013 ATTIVITA' 1.7 - SVILUPPO DI APPLICAZIONI, PRODOTTI, PROCESSI, CONTENUTI E SERVIZI ICT - QUOTA U.E. § CONTRIBUTI AGLI INVESTIMENTI A AMMINISTRAZIONI LOCALI	RS	764.236,94	PR	764.236,94	R			EP		
						CP	8.272.204,47	PC	3.717.056,60	I	3.717.056,60	ECP	4.555.147,87	EC	
						CS	9.036.441,41	TP	4.481.293,54	FPV				TR	
14	05	2	030102000	A38153	POR 2007/2013 - ATTIVITA' 1.7 - SVILUPPO DI APPLICAZIONI, PRODOTTI, PROCESSI, CONTENUTI E SERVIZI ICT - QUOTA STATO § CONTRIBUTI AGLI INVESTIMENTI A AMMINISTRAZIONI LOCALI	RS	735.501,62	PR	735.501,62	R			EP		
						CP	7.208.301,26	PC	3.577.295,25	I	3.577.295,25	ECP	3.631.006,01	EC	
						CS	8.695.428,34	TP	4.312.796,87	FPV				TR	
14	05	2	030102000	A38154	POR 2007/2013 ATTIVITA' 1.7 - SVILUPPO DI APPLICAZIONI, PRODOTTI, PROCESSI, CONTENUTI E SERVIZI ICT - QUOTA REGIONE § CONTRIBUTI AGLI INVESTIMENTI A AMMINISTRAZIONI LOCALI	RS	356.779,91	PR	194.211,29	R			EP	162.568,62	
						CP	4.544,62	PC		I		ECP	4.544,62	EC	
						CS	361.324,53	TP	194.211,29	FPV				TR	
14	05	2	030102000	A38506	COFINANZIAMENTO REGIONALE AL FONDO EUROPEO DI SVILUPPO REGIONALE (FESR) 2014-2020 § CONTRIBUTI AGLI INVESTIMENTI A AMMINISTRAZIONI LOCALI	RS		PR		R			EP		
						CP		PC		I		ECP		EC	
						CS		TP		FPV				TR	
TOTALE PdC 030102000						RS	1.856.518,47	PR	1.693.949,85	R			EP	162.568,62	
						CP	15.613.813,55	PC	7.294.351,85	I	7.294.351,85	ECP	8.319.461,70	EC	
						CS	18.227.839,37	TP	8.988.301,70	FPV				TR	

**PdC 030301000 Contributi agli investimenti a imprese controllate**

14	05	2	030301000	A42155	POR FESR LAZIO 2014/2020 - ASSE 1 RICERCA E INNOVAZIONE - QUOTA UE § CONTRIBUTI AGLI INVESTIMENTI A IMPRESE CONTROLLATE	RS		PR		R			EP	
						CP	8.207.436,00	PC		I		ECP	8.207.436,00	EC
						CS	8.207.436,00	TP		FPV				TR
14	05	2	030301000	A42156	POR FESR LAZIO 2014/2020 - ASSE 1 RICERCA E INNOVAZIONE - QUOTA STATO § CONTRIBUTI AGLI INVESTIMENTI A IMPRESE CONTROLLATE	RS		PR		R			EP	
						CP	5.745.205,00	PC		I		ECP	5.745.205,00	EC
						CS	5.745.205,00	TP		FPV				TR
14	05	2	030301000	A42157	POR FESR LAZIO 2014/2020 - ASSE 1 RICERCA E INNOVAZIONE - QUOTA REGIONALE § CONTRIBUTI AGLI INVESTIMENTI A IMPRESE CONTROLLATE	RS		PR		R			EP	
						CP	180.447,80	PC		I		ECP	180.447,80	EC
						CS	2.462.231,00	TP		FPV				TR

Miss.	Progr.	Titolo	PdC	Capit.	Denominazione	Residui passivi al 1/1/2016 (RS)		Pagamenti in c/residui (PR)		Riaccertamento residui (R)		Residui passivi da esercizi precedenti (EP=RS-PR+R)			
						Previsioni definitive di competenza (CP)		Pagamenti in c/competenza (PC)		Impegni (I)		Economie di competenza (ECP=CP-I-FPV)		Residui passivi da esercizio di competenza (EC=I-PC)	
						Previsioni definitive di cassa (CS)		Totale pagamenti (TP=PR+PC)		Fondo pluriennale vincolato (FPV))				Totale residui passivi da riportare (TR=EP+EC)	
14	05	2	030301000	A42161	POR FESR LAZIO 2014/2020 - ASSE 3 COMPETITIVITA' - QUOTA UE § CONTRIBUTI AGLI INVESTIMENTI A IMPRESE CONTROLLATE	RS		PR		R			EP		
						CP	15.124.586,00	PC	150.000,00	I	4.775.000,00	ECP	10.349.586,00	EC	4.625.000,00
						CS	19.474.586,00	TP	150.000,00	FPV				TR	4.625.000,00
14	05	2	030301000	A42162	POR FESR LAZIO 2014/2020 - ASSE 3 COMPETITIVITA' - QUOTA STATO § CONTRIBUTI AGLI INVESTIMENTI A IMPRESE CONTROLLATE	RS		PR		R			EP		
						CP	10.587.210,00	PC	105.000,00	I	3.342.500,00	ECP	7.244.710,00	EC	3.237.500,00
						CS	13.631.759,55	TP	105.000,00	FPV				TR	3.237.500,00
14	05	2	030301000	A42163	POR FESR LAZIO 2014/2020 - ASSE 3 COMPETITIVITA' - QUOTA REGIONALE § CONTRIBUTI AGLI INVESTIMENTI A IMPRESE CONTROLLATE	RS		PR		R			EP		
						CP	2.632.262,42	PC	45.000,00	I	1.432.500,00	ECP	1.199.762,42	EC	1.387.500,00
						CS	5.092.826,45	TP	45.000,00	FPV				TR	1.387.500,00
14	05	2	030301000	A42170	POR FESR LAZIO 2014/2020 - ASSE 4 ENERGIA SOSTENIBILE E MOBILITA' - QUOTA UE § CONTRIBUTI AGLI INVESTIMENTI A IMPRESE CONTROLLATE	RS		PR		R			EP		
						CP	2.735.813,00	PC		I	1.250.000,00	ECP	1.485.813,00	EC	1.250.000,00
						CS	2.735.813,00	TP		FPV				TR	1.250.000,00
14	05	2	030301000	A42171	POR FESR LAZIO 2014/2020 - ASSE 4 ENERGIA SOSTENIBILE E MOBILITA' - QUOTA STATO § CONTRIBUTI AGLI INVESTIMENTI A IMPRESE CONTROLLATE	RS		PR		R			EP		
						CP	1.915.069,00	PC		I	875.000,00	ECP	1.040.069,00	EC	875.000,00
						CS	1.915.069,00	TP		FPV				TR	875.000,00
14	05	2	030301000	A42172	POR FESR LAZIO 2014/2020 - ASSE 4 ENERGIA SOSTENIBILE E MOBILITA' - QUOTA REGIONALE § CONTRIBUTI AGLI INVESTIMENTI A IMPRESE CONTROLLATE	RS		PR		R			EP		
						CP	820.744,00	PC		I	375.000,00	ECP	445.744,00	EC	375.000,00
						CS	820.744,00	TP		FPV				TR	375.000,00
14	05	2	030301000	A42173	POR FESR LAZIO 2014/2020 - ASSE AT ASSISTENZA TECNICA - QUOTA UE § CONTRIBUTI AGLI INVESTIMENTI A IMPRESE CONTROLLATE	RS		PR		R			EP		
						CP	68.426,75	PC	33.933,08	I	33.933,08	ECP	34.493,67	EC	
						CS	84.832,70	TP	33.933,08	FPV				TR	
14	05	2	030301000	A42174	POR FESR LAZIO 2014/2020 - ASSE AT ASSISTENZA TECNICA - QUOTA STATO § CONTRIBUTI AGLI INVESTIMENTI A IMPRESE CONTROLLATE	RS		PR		R			EP		
						CP	47.898,73	PC	23.753,16	I	23.753,16	ECP	24.145,57	EC	
						CS	59.382,90	TP	23.753,16	FPV				TR	

Miss.	Progr.	Titolo	PdC	Capit.	Denominazione	Residui passivi al 1/1/2016 (RS)		Pagamenti in c/residui (PR)		Riaccertamento residui (R)		Residui passivi da esercizi precedenti (EP=RS-PR+R)			
						Previsioni definitive di competenza (CP)		Pagamenti in c/competenza (PC)		Impegni (I)		Economie di competenza (ECP=CP-I-FPV)		Residui passivi da esercizio di competenza (EC=I-PC)	
						Previsioni definitive di cassa (CS)		Totale pagamenti (TP=PR+PC)		Fondo pluriennale vincolato (FPV))				Totale residui passivi da riportare (TR=EP+EC)	
14	05	2	030301000	A42175	POR FESR LAZIO 2014/2020 - ASSE AT ASSISTENZA TECNICA - QUOTA REGIONALE § CONTRIBUTI AGLI INVESTIMENTI A IMPRESE CONTROLLATE	RS		PR		R		EP			
						CP	10.179,92	PC	10.179,92	I	10.179,92	ECP	EC		
						CS	25.449,80	TP	10.179,92	FPV			TR		
14	05	2	030301000	A42194	POR FESR LAZIO 2014/2020 - ASSE 1 RICERCA E INNOVAZIONE - QUOTA UE § CONTRIBUTI AGLI INVESTIMENTI A IMPRESE CONTROLLATE	RS		PR		R		EP			
						CP	4.103.721,00	PC		I		ECP	4.103.721,00		
						CS	4.103.721,00	TP		FPV			TR		
14	05	2	030301000	A42195	POR FESR LAZIO 2014/2020 - ASSE 1 RICERCA E INNOVAZIONE - QUOTA STATO § CONTRIBUTI AGLI INVESTIMENTI A IMPRESE CONTROLLATE	RS		PR		R		EP			
						CP	2.872.605,00	PC		I		ECP	2.872.605,00		
						CS	2.872.605,00	TP		FPV			TR		
14	05	2	030301000	A42196	POR FESR LAZIO 2014/2020 - ASSE 1 RICERCA E INNOVAZIONE - QUOTA REGIONALE § CONTRIBUTI AGLI INVESTIMENTI A IMPRESE CONTROLLATE	RS		PR		R		EP			
						CP	1.231.116,00	PC		I		ECP	1.231.116,00		
						CS	1.231.116,00	TP		FPV			TR		
14	05	2	030301000	A42501	QUOTA REGIONALE OVERBOOKING - PO FESR 2014-2020 § CONTRIBUTI AGLI INVESTIMENTI A IMPRESE CONTROLLATE	RS		PR		R		EP			
						CP		PC		I		ECP	EC		
						CS	21.000.000,00	TP		FPV			TR		
TOTALE PdC 030301000						RS		PR		R		EP			
						CP	56.282.720,62	PC	367.866,16	I	12.117.866,16	ECP	44.164.854,46		
						CS	89.462.777,40	TP	367.866,16	FPV			TR		

**PdC 030302000 Contributi agli investimenti a altre imprese partecipate**

14	05	2	030302000	A38101	P.O.R. 2007/2013 MISURA 1.1 - POTENZIAMENTO E MESSA IN RETE DELLE ATTIVITA' DI RICERCA E TRASFERIMENTO TECNOLOGICO - QUOTA U.E. § Contributi agli investimenti a altre imprese partecipate	RS	2.975.000,00	PR	550.000,00	R		EP	2.425.000,00
						CP	3.640.000,00	PC	3.640.000,00	I	3.640.000,00	ECP	EC
						CS	6.615.000,00	TP	4.190.000,00	FPV			TR
14	05	2	030302000	A38102	P.O.R. 2007/2013 MISURA 1.1 - POTENZIAMENTO E MESSA IN RETE DELLE ATTIVITA' DI RICERCA E TRASFERIMENTO TECNOLOGICO - QUOTA STATO § Contributi agli investimenti a altre imprese partecipate	RS	2.863.140,00	PR	529.320,00	R		EP	2.333.820,00
						CP	3.503.136,00	PC	3.503.136,00	I	3.503.136,00	ECP	EC
						CS	6.366.276,00	TP	4.032.456,00	FPV			TR



Miss.	Progr.	Titolo	PdC	Capit.	Denominazione	Residui passivi al 1/1/2016 (RS)		Pagamenti in c/residui (PR)		Riaccertamento residui (R)		Residui passivi da esercizi precedenti (EP=RS-PR+R)			
						Previsioni definitive di competenza (CP)		Pagamenti in c/competenza (PC)		Impegni (I)		Economie di competenza (ECP=CP-I-FPV)		Residui passivi da esercizio di competenza (EC=I-PC)	
						Previsioni definitive di cassa (CS)		Totale pagamenti (TP=PR+PC)		Fondo pluriennale vincolato (FPV))				Totale residui passivi da riportare (TR=EP+EC)	
14	05	2	030302000	A38103	P.O.R. 2007/2013 MISURA 1.1 - POTENZIAMENTO E MESSA IN RETE DELLE ATTIVITA' DI RICERCA E TRASFERIMENTO TECNOLOGICO - QUOTA REGIONE § Contributi agli investimenti a altre imprese partecipate	RS	111.860,00	PR	20.680,00	R			EP	91.180,00	
						CP	136.864,00	PC	136.864,00	I	136.864,00	ECP	EC		
						CS	248.724,00	TP	157.544,00	FPV			TR	91.180,00	
14	05	2	030302000	A38104	P.O.R. 2007/2013 MISURA 1.2 - SOSTEGNO AGLI INVESTIMENTI INNOVATIVI DELLE PMI - QUOTA U.E. § Contributi agli investimenti a altre imprese partecipate	RS	3.400.000,00	PR	2.434.233,50	R			EP	965.766,50	
						CP	178.706,50	PC	178.706,50	I	178.706,50	ECP	EC		
						CS	5.000.000,00	TP	2.612.940,00	FPV			TR	965.766,50	
14	05	2	030302000	A38105	P.O.R. 2007/2013 MISURA 1.2 - SOSTEGNO AGLI INVESTIMENTI INNOVATIVI DELLE PMI - QUOTA STATO § Contributi agli investimenti a altre imprese partecipate	RS	4.812.000,00	PR	2.514.693,46	R			EP	2.297.306,54	
						CP		PC		I		ECP	EC		
						CS	4.812.000,00	TP	2.514.693,46	FPV			TR	2.297.306,54	
14	05	2	030302000	A38106	P.O.R. 2007/2013 MISURA 1.2 - SOSTEGNO AGLI INVESTIMENTI INNOVATIVI DELLE PMI - QUOTA REGIONE § Contributi agli investimenti a altre imprese partecipate	RS	188.000,00	PR	98.246,54	R			EP	89.753,46	
						CP	8.863,70	PC		I	8.863,70	ECP	EC		
						CS	196.863,70	TP	98.246,54	FPV			TR	89.753,46	
14	05	2	030302000	A38107	P.O.R. 2007/2013 MISURA 1.3 - PROMOZIONE DELL'IMPRESA INNOVATIVA, PATRIMONIALIZZAZIONE E CRESCITA DIMENSIONALE DELLE PMI - QUOTA U.E. § Contributi agli investimenti a altre imprese partecipate	RS		PR		R			EP		
						CP	850.000,00	PC	850.000,00	I	850.000,00	ECP	EC		
						CS	1.200.000,00	TP	850.000,00	FPV			TR		
14	05	2	030302000	A38108	P.O.R. 2007/2013 MISURA 1.3 - PROMOZIONE DELL'IMPRESA INNOVATIVA, PATRIMONIALIZZAZIONE E CRESCITA DIMENSIONALE DELLE PMI - QUOTA STATO § Contributi agli investimenti a altre imprese partecipate	RS	1.154.816,40	PR	818.040,00	R			EP	336.776,40	
						CP		PC		I		ECP	EC		
						CS	1.154.816,40	TP	818.040,00	FPV			TR	336.776,40	
14	05	2	030302000	A38109	P.O.R. 2007/2013 MISURA 1.3 - PROMOZIONE DELL'IMPRESA INNOVATIVA, PATRIMONIALIZZAZIONE E CRESCITA DIMENSIONALE DELLE PMI - QUOTA REGIONE § Contributi agli investimenti a altre imprese partecipate	RS	45.183,60	PR	31.960,00	R			EP	13.223,60	
						CP		PC		I		ECP	EC		
						CS	45.183,60	TP	31.960,00	FPV			TR	13.223,60	
14	05	2	030302000	A38110	P.O.R. 2007/2013 MISURA 1.4 - ACQUISIZIONE DI SERVIZI AVANZATI PER LE PMI - QUOTA U.E. § Contributi agli investimenti a altre imprese partecipate	RS		PR		R			EP		
						CP		PC		I		ECP	EC		
						CS		TP		FPV			TR		

Miss.	Progr.	Titolo	PdC	Capit.	Denominazione	Residui passivi al 1/1/2016 (RS)		Pagamenti in c/residui (PR)		Riaccertamento residui (R)		Residui passivi da esercizi precedenti (EP=RS-PR+R)			
						Previsioni definitive di competenza (CP)		Pagamenti in c/competenza (PC)		Impegni (I)		Economie di competenza (ECP=CP-I-FPV)		Residui passivi da esercizio di competenza (EC=I-PC)	
						Previsioni definitive di cassa (CS)		Totale pagamenti (TP=PR+PC)		Fondo pluriennale vincolato (FPV))				Totale residui passivi da riportare (TR=EP+EC)	
14	05	2	030302000	A38111	P.O.R. 2007/2013 MISURA 1.4 - ACQUISIZIONE DI SERVIZI AVANZATI PER LE PMI - QUOTA STATO § Contributi agli investimenti a altre imprese partecipate	RS		PR		R		ECP	EP		
						CP		PC		I			EC		
						CS		TP		FPV			TR		
14	05	2	030302000	A38112	P.O.R. 2007/2013 MISURA 1.4 - ACQUISIZIONE DI SERVIZI AVANZATI PER LE PMI - QUOTA REGIONE § Contributi agli investimenti a altre imprese partecipate	RS		PR		R		ECP	EP		
						CP		PC		I			EC		
						CS		TP		FPV			TR		
14	05	2	030302000	A38158	ARMO - P.O.R. 2007/2013 MISURA 1.5 - SOSTEGNO ALL'ACCESSO AL CREDITO DELLE PMI ATTRAVERSO I CONFIDI E I FONDI DI GARANZIA - QUOTA U.E. § CONTRIBUTI AGLI INVESTIMENTI A ALTRE IMPRESE PARTECIPATE	RS		PR		R		ECP	EP		
						CP		PC		I			EC		
						CS		TP		FPV			TR		
14	05	2	030302000	A38159	ARMO - P.O.R. 2007/2013 MISURA 1.5 - SOSTEGNO ALL'ACCESSO AL CREDITO DELLE PMI ATTRAVERSO I CONFIDI E I FONDI DI GARANZIA - QUOTA STATO § Contributi agli investimenti a altre imprese partecipate	RS		PR		R		ECP	EP		
						CP		PC		I			EC		
						CS		TP		FPV			TR		
14	05	2	030302000	A38168	ARMO - P.O.R. 2007/2013 MISURA 3.3 - INFRASTRUTTURE E SERVIZI DI CONNETTIVITA' - QUOTA U.E. § Contributi agli investimenti a altre imprese partecipate	RS		PR		R		ECP	EP		
						CP		PC		I			EC		
						CS		TP		FPV			TR		
14	05	2	030302000	A38169	ARMO - P.O.R. 2007/2013 MISURA 3.3 - INFRASTRUTTURE E SERVIZI DI CONNETTIVITA' - QUOTA STATO § Contributi agli investimenti a altre imprese partecipate	RS		PR		R		ECP	EP		
						CP		PC		I			EC		
						CS		TP		FPV			TR		
14	05	2	030302000	A38170	ARMO - P.O.R. 2007/2013 MISURA 3.3 - INFRASTRUTTURE E SERVIZI DI CONNETTIVITA' - QUOTA REGIONE § Contributi agli investimenti a altre imprese partecipate	RS		PR		R		ECP	EP		
						CP		PC		I			EC		
						CS		TP		FPV			TR		
TOTALE PdC 030302000						RS	15.550.000,00	PR	6.997.173,50	R			EP	8.552.826,50	
Contributi agli investimenti a altre imprese partecipate						CP	8.317.570,20	PC	8.308.706,50	I	8.308.706,50	ECP	8.863,70	EC	
						CS	25.638.863,70	TP	15.305.880,00	FPV			TR	8.552.826,50	

**PdC 030303000 Contributi agli investimenti a altre Imprese**

Miss.	Progr.	Titolo	PdC	Capit.	Denominazione	Residui passivi al 1/1/2016 (RS)		Pagamenti in c/residui (PR)		Riaccertamento residui (R)		Residui passivi da esercizi precedenti (EP=RS-PR+R)			
						Previsioni definitive di competenza (CP)		Pagamenti in c/competenza (PC)		Impegni (I)		Economie di competenza (ECP=CP-I-FPV)		Residui passivi da esercizio di competenza (EC=I-PC)	
						Previsioni definitive di cassa (CS)		Totale pagamenti (TP=PR+PC)		Fondo pluriennale vincolato (FPV))				Totale residui passivi da riportare (TR=EP+EC)	
14	05	2	030303000	A32310	ARMO - DOCUP OB. 2 2000/2006 MISURA 3.1 INFRASTRUTTURE E TERRITORIO (ZONE INCLUSE) QUOTA FESR § Contributi agli investimenti a altre Imprese	RS		PR		R			EP		
						CP		PC		I		ECP	EC		
						CS		TP		FPV		TR			
14	05	2	030303000	A32312	ARMO - DOCUP OB. 2 2000/2006 MISURA 3.1 INFRASTRUTTURE E TERRITORIO (ZONE INCLUSE) QUOTA STATO § Contributi agli investimenti a altre Imprese	RS		PR		R			EP		
						CP		PC		I		ECP	EC		
						CS		TP		FPV		TR			
14	05	2	030303000	A32314	ARMO - DOCUP OB. 2 2000/2006 MISURA 3.1 INFRASTRUTTURE E TERRITORIO (ZONE INCLUSE) QUOTA REGIONE § Contributi agli investimenti a altre Imprese	RS		PR		R			EP		
						CP		PC		I		ECP	EC		
						CS		TP		FPV		TR			
14	05	2	030303000	A32360	ARMO - DOCUP OB.2 2000/2006 MISURA 3.1 INFRASTRUTTURE E TORRITORIO (ZONE PHASING OUT) QUOTA FESR § Contributi agli investimenti a altre Imprese	RS		PR		R			EP		
						CP		PC		I		ECP	EC		
						CS		TP		FPV		TR			
14	05	2	030303000	A32362	ARMO - DOCUP OB.2 2000/2006 MISURA 3.1 INFRASTRUTTURE E TORRITORIO (ZONE PHASING OUT) QUOTA STATO § Contributi agli investimenti a altre Imprese	RS		PR		R			EP		
						CP		PC		I		ECP	EC		
						CS		TP		FPV		TR			
14	05	2	030303000	A32364	ARMO - DOCUP OB.2 2000/2006 MISURA 3.1 INFRASTRUTTURE E TORRITORIO (ZONE PHASING OUT) QUOTA REGIONE § Contributi agli investimenti a altre Imprese	RS		PR		R			EP		
						CP		PC		I		ECP	EC		
						CS		TP		FPV		TR			
14	05	2	030303000	A32403	DOCUP OB. 2 2000/2006 MISURA 4.1 AIUTI ALLE PMI (ZONE INCLUSE) QUOTA REGIONE § Contributi agli investimenti a altre Imprese	RS		PR		R			EP		
						CP		PC		I		ECP	EC		
						CS		TP		FPV		TR			
14	05	2	030303000	A32413	ARMO - DOCUP OB. 2 2000/2006 MISURA 3.1 INFRASTRUTTURE E TERRITORIO (ZONE INCLUSE) QUOTA FESR § Contributi agli investimenti a altre Imprese	RS		PR		R			EP		
						CP		PC		I		ECP	EC		
						CS		TP		FPV		TR			

Miss.	Progr.	Titolo	PdC	Capit.	Denominazione	Residui passivi al 1/1/2016 (RS)		Pagamenti in c/residui (PR)		Riaccertamento residui (R)		Residui passivi da esercizi precedenti (EP=RS-PR+R)			
						Previsioni definitive di competenza (CP)		Pagamenti in c/competenza (PC)		Impegni (I)		Economie di competenza (ECP=CP-I-FPV)		Residui passivi da esercizio di competenza (EC=I-PC)	
						Previsioni definitive di cassa (CS)		Totale pagamenti (TP=PR+PC)		Fondo pluriennale vincolato (FPV))				Totale residui passivi da riportare (TR=EP+EC)	
14	05	2	030303000	A32414	ARMO - DOCUP OB. 2 2000/2006 MISURA 3.1 INFRASTRUTTURE E TERRITORIO (ZONE INCLUSE) QUOTA FESR § Contributi agli investimenti a altre Imprese	RS		PR		R		ECP		EP	
						CP		PC		I				EC	
						CS		TP		FPV				TR	
14	05	2	030303000	A32457	DOCUP OB. 2 2000/2006 MISURA 4.3 INTERNAZIONALIZZAZIONE (ZONE PHASING OUT) QUOTA FESR § Contributi agli investimenti a altre Imprese	RS		PR		R		ECP		EP	
						CP		PC		I				EC	
						CS		TP		FPV				TR	
14	05	2	030303000	A32458	DOCUP OB. 2 2000/2006 MISURA 4.3 INTERNAZIONALIZZAZIONE (ZONE PHASING OUT) QUOTA STATO § Contributi agli investimenti a altre Imprese	RS		PR		R		ECP		EP	
						CP		PC		I				EC	
						CS		TP		FPV				TR	
14	05	2	030303000	A32459	DOCUP OB. 2 2000/2006 MISURA 4.3 INTERNAZIONALIZZAZIONE (ZONE PHASING OUT) QUOTA REGIONE § Contributi agli investimenti a altre Imprese	RS		PR		R		ECP		EP	
						CP		PC		I				EC	
						CS		TP		FPV				TR	
14	05	2	030303000	A32463	ARMO - DOCUP OB.2 2000/2006 MISURA 4.1 AIUTI ALLE PMI (ZONE PHASING OUT) QUOTA FESR § Contributi agli investimenti a altre Imprese	RS		PR		R		ECP		EP	
						CP		PC		I				EC	
						CS		TP		FPV				TR	
14	05	2	030303000	A32464	ARMO - DOCUP OB.2 2000/2006 MISURA 4.1 AIUTI ALLE PMI (ZONE PHASING OUT) QUOTA STATO § Contributi agli investimenti a altre Imprese	RS		PR		R		ECP		EP	
						CP		PC		I				EC	
						CS		TP		FPV				TR	
14	05	2	030303000	A32465	ARMO - DOCUP OB.2 2000/2006 MISURA 4.1 AIUTI ALLE PMI (ZONE PHASING OUT) QUOTA REGIONE § Contributi agli investimenti a altre Imprese	RS		PR		R		ECP		EP	
						CP		PC		I				EC	
						CS		TP		FPV				TR	
14	05	2	030303000	A38113	P.O.R. 2007/2013 MISURA 1.5 - SOSTEGNO ALL'ACCESSO AL CREDITO DELLE PMI ATTRAVERSO I CONFIDI E I FONDI DI GARANZIA - QUOTA U.E. § CONTRIBUTI AGLI INVESTIMENTI A ALTRE IMPRESE	RS		PR		R		ECP	175.060,67	EP	
						CP	175.060,67	PC		I				EC	
						CS	175.060,67	TP		FPV				TR	

Miss.	Progr.	Titolo	PdC	Capit.	Denominazione	Residui passivi al 1/1/2016 (RS)		Pagamenti in c/residui (PR)		Riaccertamento residui (R)		Residui passivi da esercizi precedenti (EP=RS-PR+R)			
						Previsioni definitive di competenza (CP)		Pagamenti in c/competenza (PC)		Impegni (I)		Economie di competenza (ECP=CP-I-FPV)		Residui passivi da esercizio di competenza (EC=I-PC)	
						Previsioni definitive di cassa (CS)		Totale pagamenti (TP=PR+PC)		Fondo pluriennale vincolato (FPV))				Totale residui passivi da riportare (TR=EP+EC)	
14	05	2	030303000	A38114	P.O.R. 2007/2013 MISURA 1.5 - SOSTEGNO ALL'ACCESSO AL CREDITO DELLE PMI ATTRAVERSO I CONFIDI E I FONDI DI GARANZIA - QUOTA STATO § Contributi agli investimenti a altre Imprese	RS		PR		R		ECP	EP		
						CP		PC		I			EC		
						CS		TP		FPV			TR		
14	05	2	030303000	A38115	P.O.R. 2007/2013 MISURA 1.5 - SOSTEGNO ALL'ACCESSO AL CREDITO DELLE PMI ATTRAVERSO I CONFIDI E I FONDI DI GARANZIA - QUOTA REGIONE § Contributi agli investimenti a altre Imprese	RS		PR		R		ECP	EP		
						CP		PC		I			EC		
						CS		TP		FPV			TR		
14	05	2	030303000	A38186	ARMO - POR 2007/2013 ATTIVITA' 1.7 - SVILUPPO DI APPLICAZIONI, PRODOTTI, PROCESSI, CONTENUTI E SERVIZI ICT - QUOTA U.E. § CONTRIBUTI AGLI INVESTIMENTI A ALTRE IMPRESE	RS	53.934,84	PR	53.934,84	R			EP		
						CP	295.799,99	PC	194.293,13	I	194.293,13	ECP	101.506,86	EC	
						CS	349.734,83	TP	248.227,97	FPV			TR		
14	05	2	030303000	A38187	ARMO - POR 2007/2013 - ATTIVITA' 1.7 - SVILUPPO DI APPLICAZIONI, PRODOTTI, PROCESSI, CONTENUTI E SERVIZI ICT - QUOTA STATO § CONTRIBUTI AGLI INVESTIMENTI A ALTRE IMPRESE	RS	51.906,89	PR	51.906,89	R			EP		
						CP	284.677,91	PC	186.987,70	I	186.987,70	ECP	97.690,21	EC	
						CS	336.584,80	TP	238.894,59	FPV			TR		
14	05	2	030303000	A38188	ARMO - POR 2007/2013 ATTIVITA' 1.7 - SVILUPPO DI APPLICAZIONI, PRODOTTI, PROCESSI, CONTENUTI E SERVIZI ICT - QUOTA REGIONE § CONTRIBUTI AGLI INVESTIMENTI A ALTRE IMPRESE	RS	4.648,90	PR	2.027,95	R			EP	2.620,95	
						CP	8.501,14	PC	7.305,43	I	7.305,43	ECP	1.195,71	EC	
						CS	13.150,04	TP	9.333,38	FPV			TR	2.620,95	
14	05	2	030303000	A42158	ARMO - POR FESR LAZIO 2014/2020 - ASSE 1 RICERCA E INNOVAZIONE - QUOTA UE § CONTRIBUTI AGLI INVESTIMENTI A ALTRE IMPRESE	RS		PR		R			EP		
						CP		PC		I		ECP	EC		
						CS		TP		FPV			TR		
14	05	2	030303000	A42159	ARMO - POR FESR LAZIO 2014/2020 - ASSE 1 RICERCA E INNOVAZIONE - QUOTA STATO § CONTRIBUTI AGLI INVESTIMENTI A ALTRE IMPRESE	RS		PR		R			EP		
						CP		PC		I		ECP	EC		
						CS		TP		FPV			TR		
14	05	2	030303000	A42160	ARMO - POR FESR LAZIO 2014/2020 - ASSE 1 RICERCA E INNOVAZIONE - QUOTA REGIONALE § CONTRIBUTI AGLI INVESTIMENTI A ALTRE IMPRESE	RS		PR		R			EP		
						CP		PC		I		ECP	EC		
						CS		TP		FPV			TR		

Miss.	Progr.	Titolo	PdC	Capit.	Denominazione	Residui passivi al 1/1/2016 (RS)		Pagamenti in c/residui (PR)		Riaccertamento residui (R)		Residui passivi da esercizi precedenti (EP=RS-PR+R)			
						Previsioni definitive di competenza (CP)		Pagamenti in c/competenza (PC)		Impegni (I)		Economie di competenza (ECP=CP-I-FPV)		Residui passivi da esercizio di competenza (EC=I-PC)	
						Previsioni definitive di cassa (CS)		Totale pagamenti (TP=PR+PC)		Fondo pluriennale vincolato (FPV))				Totale residui passivi da riportare (TR=EP+EC)	
14	05	2	030303000	A42164	ARMO - POR FESR LAZIO 2014/2020 - ASSE 3 COMPETITIVITA' - QUOTA UE § CONTRIBUTI AGLI INVESTIMENTI A ALTRE IMPRESE	RS		PR		R		ECP	EP		
						CP		PC		I			EC		
						CS		TP		FPV			TR		
14	05	2	030303000	A42165	ARMO - POR FESR LAZIO 2014/2020 - ASSE 3 COMPETITIVITA' - QUOTA STATO § CONTRIBUTI AGLI INVESTIMENTI A ALTRE IMPRESE	RS		PR		R		ECP	EP		
						CP		PC		I			EC		
						CS		TP		FPV			TR		
14	05	2	030303000	A42166	ARMO - POR FESR LAZIO 2014/2020 - ASSE 3 COMPETITIVITA' - QUOTA REGIONALE § CONTRIBUTI AGLI INVESTIMENTI A ALTRE IMPRESE	RS		PR		R		ECP	EP		
						CP		PC		I			EC		
						CS		TP		FPV			TR		
14	05	2	030303000	A42176	ARMO - POR FESR LAZIO 2014/2020 - ASSE AT ASSISTENZA TECNICA - QUOTA UE § CONTRIBUTI AGLI INVESTIMENTI A ALTRE IMPRESE	RS		PR		R		ECP	EP		
						CP	94.540,00	PC		I		94.540,00	EC		
						CS	94.540,00	TP		FPV			TR		
14	05	2	030303000	A42177	ARMO - POR FESR LAZIO 2014/2020 - ASSE AT ASSISTENZA TECNICA - QUOTA STATO § CONTRIBUTI AGLI INVESTIMENTI A ALTRE IMPRESE	RS		PR		R		ECP	EP		
						CP	66.178,00	PC		I		66.178,00	EC		
						CS	66.178,00	TP		FPV			TR		
14	05	2	030303000	A42178	ARMO - POR FESR LAZIO 2014/2020 - ASSE AT ASSISTENZA TECNICA - QUOTA REGIONALE § Contributi agli investimenti a altre Imprese	RS		PR		R		ECP	EP		
						CP	28.362,00	PC		I		28.362,00	EC		
						CS	28.362,00	TP		FPV			TR		
TOTALE PdC 030303000						RS	110.490,63	PR	107.869,68	R			EP	2.620,95	
Contributi agli investimenti a altre Imprese						CP	953.119,71	PC	388.586,26	I	388.586,26	ECP	564.533,45	EC	
Contributi agli investimenti a altre Imprese						CS	1.063.610,34	TP	496.455,94	FPV			TR	2.620,95	

**PdC 030401000 Contributi agli investimenti a Istituzioni Sociali Private**

14	05	2	030401000	A32311	ARMO - DOCUP OB. 2 2000/2006 MISURA 3.1 INFRASTRUTTURE E TERRITORIO (ZONE INCLUSE) QUOTA FESR § Contributi agli investimenti a Istituzioni Sociali Private	RS		PR		R			EP
						CP		PC		I		ECP	EC
						CS		TP		FPV			TR

Miss.	Progr.	Titolo	PdC	Capit.	Denominazione	Residui passivi al 1/1/2016 (RS)		Pagamenti in c/residui (PR)		Riaccertamento residui (R)		Residui passivi da esercizi precedenti (EP=RS-PR+R)			
						Previsioni definitive di competenza (CP)		Pagamenti in c/competenza (PC)		Impegni (I)		Economie di competenza (ECP=CP-I-FPV)		Residui passivi da esercizio di competenza (EC=I-PC)	
						Previsioni definitive di cassa (CS)		Totale pagamenti (TP=PR+PC)		Fondo pluriennale vincolato (FPV))				Totale residui passivi da riportare (TR=EP+EC)	
14	05	2	030401000	A32313	ARMO - DOCUP OB. 2 2000/2006 MISURA 3.1 INFRASTRUTTURE E TERRITORIO (ZONE INCLUSE) QUOTA STATO § Contributi agli investimenti a Istituzioni Sociali Private	RS		PR		R		ECP	EP		
						CP		PC		I			EC		
						CS		TP		FPV			TR		
14	05	2	030401000	A32315	ARMO - DOCUP OB. 2 2000/2006 MISURA 3.1 INFRASTRUTTURE E TERRITORIO (ZONE INCLUSE) QUOTA REGIONE § Contributi agli investimenti a Istituzioni Sociali Private	RS		PR		R		ECP	EP		
						CP		PC		I			EC		
						CS		TP		FPV			TR		
14	05	2	030401000	A32361	ARMO - DOCUP OB.2 2000/2006 MISURA 3.1 INFRASTRUTTURE E TORRITORIO (ZONE PHASING OUT) QUOTA FESR § Contributi agli investimenti a Istituzioni Sociali Private	RS		PR		R		ECP	EP		
						CP		PC		I			EC		
						CS		TP		FPV			TR		
14	05	2	030401000	A32363	ARMO - DOCUP OB.2 2000/2006 MISURA 3.1 INFRASTRUTTURE E TORRITORIO (ZONE PHASING OUT) QUOTA STATO § Contributi agli investimenti a Istituzioni Sociali Private	RS		PR		R		ECP	EP		
						CP		PC		I			EC		
						CS		TP		FPV			TR		
14	05	2	030401000	A32365	ARMO - DOCUP OB.2 2000/2006 MISURA 3.1 INFRASTRUTTURE E TORRITORIO (ZONE PHASING OUT) QUOTA REGIONE § Contributi agli investimenti a Istituzioni Sociali Private	RS		PR		R		ECP	EP		
						CP		PC		I			EC		
						CS		TP		FPV			TR		
TOTALE PdC 030401000						RS		PR		R		ECP	EP		
						CP		PC		I			EC		
						CS		TP		FPV			TR		

**PdC 050201000 Fondi pluriennali vincolati c/capitale**

14	05	2	050201000	A34803	FPV - UTILIZZAZIONE QUOTA COMUNITARIA FESR PER IL FINANZIAMENTO DEL PROGRAMMA INTERREG IV C § FONDI PLURIENNALI VINCOLATI C/CAPITALE	RS		PR		R			EP
						CP	4.411,42	PC		I		ECP	EC
						CS		TP		FPV	4.411,42		TR
14	05	2	050201000	A34804	FPV - UTILIZZAZIONE DEL FONDO DI ROTAZIONE EX LEGGE 183/87 (QUOTA NAZIONALE) PER IL FINANZIAMENTO DEL PROGRAMMA INTERREG IV C § FONDI PLURIENNALI VINCOLATI C/CAPITALE	RS		PR		R			EP
						CP	1.470,47	PC		I		ECP	EC
						CS		TP		FPV	1.470,47		TR

Miss.	Progr.	Titolo	PdC	Capit.	Denominazione	Residui passivi al 1/1/2016 (RS)		Pagamenti in c/residui (PR)		Riaccertamento residui (R)		Residui passivi da esercizi precedenti (EP=RS-PR+R)			
						Previsioni definitive di competenza (CP)		Pagamenti in c/competenza (PC)		Impegni (I)		Economie di competenza (ECP=CP-I-FPV)		Residui passivi da esercizio di competenza (EC=I-PC)	
						Previsioni definitive di cassa (CS)		Totale pagamenti (TP=PR+PC)		Fondo pluriennale vincolato (FPV))				Totale residui passivi da riportare (TR=EP+EC)	
14	05	2	050201000	A38801	FPV - P.O.R. 2007/2013 MISURA 1.1 - POTENZIAMENTO E MESSA IN RETE DELLE ATTIVITA' DI RICERCA E TRASFERIMENTO TECNOLOGICO - QUOTA U.E. § FONDI PLURIENNALI VINCOLATI C/CAPITALE	RS		PR		R		ECP	EP		
						CP		PC		I			EC		
						CS		TP		FPV			TR		
14	05	2	050201000	A38802	FPV - P.O.R. 2007/2013 MISURA 1.1 - POTENZIAMENTO E MESSA IN RETE DELLE ATTIVITA' DI RICERCA E TRASFERIMENTO TECNOLOGICO - QUOTA STATO § FONDI PLURIENNALI VINCOLATI C/CAPITALE	RS		PR		R		ECP	EP		
						CP		PC		I			EC		
						CS		TP		FPV			TR		
14	05	2	050201000	A38803	FPV - P.O.R. 2007/2013 MISURA 1.2 - SOSTEGNO AGLI INVESTIMENTI INNOVATIVI DELLE PMI - QUOTA U.E. § FONDI PLURIENNALI VINCOLATI C/CAPITALE	RS		PR		R		ECP	EP		
						CP	1.421.293,50	PC		I			EC		
						CS		TP		FPV	1.421.293,50		TR		
14	05	2	050201000	A38804	FPV - P.O.R. 2007/2013 MISURA 1.2 - SOSTEGNO AGLI INVESTIMENTI INNOVATIVI DELLE PMI - QUOTA STATO § FONDI PLURIENNALI VINCOLATI C/CAPITALE	RS		PR		R		ECP	EP		
						CP		PC		I			EC		
						CS		TP		FPV			TR		
14	05	2	050201000	A38805	FPV - P.O.R. 2007/2013 MISURA 1.3 - PROMOZIONE DELL'IMPRESA INNOVATIVA, PATRIMONIALIZZAZIONE E CRESCITA DIMENSIONALE DELLE PMI - QUOTA U.E. § FONDI PLURIENNALI VINCOLATI C/CAPITALE	RS		PR		R		ECP	EP		
						CP	350.000,00	PC		I			EC		
						CS		TP		FPV	350.000,00		TR		
14	05	2	050201000	A38806	FPV - P.O.R. 2007/2013 MISURA 1.3 - PROMOZIONE DELL'IMPRESA INNOVATIVA, PATRIMONIALIZZAZIONE E CRESCITA DIMENSIONALE DELLE PMI - QUOTA STATO § FONDI PLURIENNALI VINCOLATI C/CAPITALE	RS		PR		R		ECP	EP		
						CP		PC		I			EC		
						CS		TP		FPV			TR		
14	05	2	050201000	A38819	FPV - P.O.R. 2007/2013 MISURA 3.3 - INFRASTRUTTURE E SERVIZI DI CONNETTIVITA' - QUOTA U.E. § FONDI PLURIENNALI VINCOLATI C/CAPITALE	RS		PR		R		ECP	EP		
						CP		PC		I			EC		
						CS		TP		FPV			TR		
14	05	2	050201000	A38820	FPV - P.O.R. 2007/2013 MISURA 3.3 - INFRASTRUTTURE E SERVIZI DI CONNETTIVITA' - QUOTA STATO § FONDI PLURIENNALI VINCOLATI C/CAPITALE	RS		PR		R		ECP	EP		
						CP	318.936,44	PC		I			EC		
						CS		TP		FPV	318.936,44		TR		



Miss.	Progr.	Titolo	PdC	Capit.	Denominazione	Residui passivi al 1/1/2016 (RS)		Pagamenti in c/residui (PR)		Riaccertamento residui (R)		Residui passivi da esercizi precedenti (EP=RS-PR+R)			
						Previsioni definitive di competenza (CP)		Pagamenti in c/competenza (PC)		Impegni (I)		Economie di competenza (ECP=CP-I-FPV)		Residui passivi da esercizio di competenza (EC=I-PC)	
						Previsioni definitive di cassa (CS)		Totale pagamenti (TP=PR+PC)		Fondo pluriennale vincolato (FPV))				Totale residui passivi da riportare (TR=EP+EC)	
14	05	2	050201000	A38823	FPV - POR 2007/2013 ATTIVITA' 1.7 - SVILUPPO DI APPLICAZIONI, PRODOTTI, PROCESSI, CONTENUTI E SERVIZI ICT - QUOTA U.E. § FONDI PLURIENNALI VINCOLATI C/CAPITALE	RS		PR		R		ECP	EP		
						CP		PC		I			EC		
						CS		TP		FPV			TR		
14	05	2	050201000	A38824	FPV - POR 2007/2013 - ATTIVITA' 1.7 - SVILUPPO DI APPLICAZIONI, PRODOTTI, PROCESSI, CONTENUTI E SERVIZI ICT - QUOTA STATO § FONDI PLURIENNALI VINCOLATI C/CAPITALE	RS		PR		R		ECP	EP		
						CP	751.625,46	PC		I		ECP	EC		
						CS		TP		FPV	751.625,46		TR		
14	05	2	050201000	A38829	FPV - P.O.R. 2007/2013 MISURA 1.1 - POTENZIAMENTO E MESSA IN RETE DELLE ATTIVITA' DI RICERCA E TRASFERIMENTO TECNOLOGICO - QUOTA REGIONE § FONDI PLURIENNALI VINCOLATI C/CAPITALE	RS		PR		R		ECP	EP		
						CP		PC		I		ECP	EC		
						CS		TP		FPV			TR		
14	05	2	050201000	A38833	FPV - ARMO - POR 2007/2013 ATTIVITA' 1.7 - SVILUPPO DI APPLICAZIONI, PRODOTTI, PROCESSI, CONTENUTI E SERVIZI ICT - QUOTA REGIONE § FONDI PLURIENNALI VINCOLATI C/CAPITALE	RS		PR		R		ECP	EP		
						CP		PC		I		ECP	EC		
						CS		TP		FPV			TR		
14	05	2	050201000	A42811	FPV - POR FESR LAZIO 2014/2020 - ASSE 3 COMPETITIVITA' - QUOTA UE § FONDI PLURIENNALI VINCOLATI C/CAPITALE	RS		PR		R		ECP	EP		
						CP	4.350.000,00	PC		I		ECP	EC		
						CS		TP		FPV	4.350.000,00		TR		
14	05	2	050201000	A42812	FPV - POR FESR LAZIO 2014/2020 - ASSE 3 COMPETITIVITA' - QUOTA STATO § FONDI PLURIENNALI VINCOLATI C/CAPITALE	RS		PR		R		ECP	EP		
						CP	3.044.549,55	PC		I		ECP	EC		
						CS		TP		FPV	3.044.549,55		TR		
14	05	2	050201000	A42813	FPV - POR FESR LAZIO 2014/2020 - ASSE 3 COMPETITIVITA' - QUOTA REGIONALE § FONDI PLURIENNALI VINCOLATI C/CAPITALE	RS		PR		R		ECP	EP		
						CP	2.460.564,03	PC		I		ECP	EC		
						CS		TP		FPV	2.460.564,03		TR		
14	05	2	050201000	A42814	FPV - POR FESR LAZIO 2014/2020 - ASSE AT ASSISTENZA TECNICA - QUOTA UE § FONDI PLURIENNALI VINCOLATI C/CAPITALE	RS		PR		R		ECP	EP		
						CP	16.405,95	PC		I		ECP	EC		
						CS		TP		FPV	16.405,95		TR		

Miss.	Progr.	Titolo	PdC	Capit.	Denominazione	Residui passivi al 1/1/2016 (RS)		Pagamenti in c/residui (PR)		Riaccertamento residui (R)		Residui passivi da esercizi precedenti (EP=RS-PR+R)			
						Previsioni definitive di competenza (CP)		Pagamenti in c/competenza (PC)		Impegni (I)		Economie di competenza (ECP=CP-I-FPV)		Residui passivi da esercizio di competenza (EC=I-PC)	
						Previsioni definitive di cassa (CS)		Totale pagamenti (TP=PR+PC)		Fondo pluriennale vincolato (FPV))				Totale residui passivi da riportare (TR=EP+EC)	
14	05	2	050201000	A42815	FPV - POR FESR LAZIO 2014/2020 - ASSE AT ASSISTENZA TECNICA - QUOTA STATO § FONDI PLURIENNALI VINCOLATI C/CAPITALE	RS		PR		R		EP			
						CP	11.484,17	PC		I		EC			
						CS		TP		FPV	11.484,17	TR			
14	05	2	050201000	A42816	FPV - POR FESR LAZIO 2014/2020 - ASSE AT ASSISTENZA TECNICA - QUOTA REGIONALE § FONDI PLURIENNALI VINCOLATI C/CAPITALE	RS		PR		R		EP			
						CP	15.269,88	PC		I		EC			
						CS		TP		FPV	15.269,88	TR			
14	05	2	050201000	A42817	FPV - ARMO - POR FESR LAZIO 2014/2020 - ASSE AT ASSISTENZA TECNICA - QUOTA UE § FONDI PLURIENNALI VINCOLATI C/CAPITALE	RS		PR		R		EP			
						CP		PC		I		EC			
						CS		TP		FPV		TR			
14	05	2	050201000	A42818	FPV - ARMO - POR FESR LAZIO 2014/2020 - ASSE AT ASSISTENZA TECNICA - QUOTA STATO § FONDI PLURIENNALI VINCOLATI C/CAPITALE	RS		PR		R		EP			
						CP		PC		I		EC			
						CS		TP		FPV		TR			
14	05	2	050201000	A42819	FPV - ARMO - POR FESR LAZIO 2014/2020 - ASSE AT ASSISTENZA TECNICA - QUOTA REGIONALE § FONDI PLURIENNALI VINCOLATI C/CAPITALE	RS		PR		R		EP			
						CP	47.736,76	PC		I		EC			
						CS		TP		FPV	47.736,76	TR			
14	05	2	050201000	A42824	FPV - POR FESR LAZIO 2014/2020 - ASSE 1 RICERCA E INNOVAZIONE - QUOTA REGIONALE § FONDI PLURIENNALI VINCOLATI C/CAPITALE	RS		PR		R		EP			
						CP	2.281.783,20	PC		I		EC			
						CS		TP		FPV	2.281.783,20	TR			
14	05	2	050201000	A42825	FPV - ARMO - POR FESR LAZIO 2014/2020 - ASSE AT ASSISTENZA TECNICA - QUOTA REGIONALE § FONDI PLURIENNALI VINCOLATI C/CAPITALE	RS		PR		R		EP			
						CP	434.835,67	PC		I		EC			
						CS		TP		FPV	434.835,67	TR			
14	05	2	050201000	A42827	FPV - QUOTA REGIONALE OVERBOOKING - PO FESR 2014-2020 § FONDI PLURIENNALI VINCOLATI C/CAPITALE	RS		PR		R		EP			
						CP	21.000.000,00	PC		I		EC			
						CS		TP		FPV	21.000.000,00	TR			

Miss.	Progr.	Titolo	PdC	Capit.	Denominazione	Residui passivi al 1/1/2016 (RS)		Pagamenti in c/residui (PR)		Riaccertamento residui (R)		Residui passivi da esercizi precedenti (EP=RS-PR+R)			
						Previsioni definitive di competenza (CP)		Pagamenti in c/competenza (PC)		Impegni (I)		Economie di competenza (ECP=CP-I-FPV)		Residui passivi da esercizio di competenza (EC=I-PC)	
						Previsioni definitive di cassa (CS)		Totale pagamenti (TP=PR+PC)		Fondo pluriennale vincolato (FPV))				Totale residui passivi da riportare (TR=EP+EC)	
TOTALE PdC 050201000					Fondi pluriennali vincolati c/capitale	RS		PR		R		ECP		EP	
						CP	36.510.366,50	PC		I				EC	
						CS		TP		FPV	36.510.366,50			TR	
TOTALE TITOLO 2					Spese in conto capitale	RS	17.529.487,90	PR	8.798.993,03	R				EP	8.730.494,87
						CP	123.235.484,42	PC	17.884.048,71	I	29.921.748,29	ECP	56.803.369,63	EC	12.037.699,58
						CS	140.764.972,32	TP	26.683.041,74	FPV	36.510.366,50			TR	20.768.194,45
TOTALE PROGRAMMA 05					Politica regionale unitaria per lo sviluppo economico e la competitività	RS	17.529.487,90	PR	8.798.993,03	R				EP	8.730.494,87
						CP	123.235.484,42	PC	17.884.048,71	I	29.921.748,29	ECP	56.803.369,63	EC	12.037.699,58
						CS	140.764.972,32	TP	26.683.041,74	FPV	36.510.366,50			TR	20.768.194,45
TOTALE MISSIONE 14					Sviluppo economico e competitività	RS	143.005.414,70	PR	126.066.834,51	R				EP	16.938.580,19
						CP	221.746.464,06	PC	23.372.578,82	I	57.653.000,05	ECP	83.731.601,72	EC	34.280.421,23
						CS	327.176.599,20	TP	149.439.413,33	FPV	80.361.862,29			TR	51.219.001,42

**MISSIONE 15 Politiche per il lavoro e la formazione professionale**

**PROGRAMMA 01 Servizi per lo sviluppo del mercato del lavoro**

**TITOLO 1 Spese correnti**

**PdC 030101000 Giornali, riviste e pubblicazioni**

15	01	1	030101000	F31912	ARMO - POLITICHE ATTIVE PER IL LAVORO (PARTE CORRENTE) § GIORNALI, RIVISTE E PUBBLICAZIONI	RS		PR		R				EP	
						CP		PC		I		ECP		EC	
						CS		TP		FPV				TR	
TOTALE PdC 030101000					Giornali, riviste e pubblicazioni	RS		PR		R				EP	
						CP		PC		I		ECP		EC	
						CS		TP		FPV				TR	

**PdC 030201000 Organi e incarichi istituzionali dell'amministrazione**

Miss.	Progr.	Titolo	PdC	Capit.	Denominazione	Residui passivi al 1/1/2016 (RS)		Pagamenti in c/residui (PR)		Riaccertamento residui (R)		Residui passivi da esercizi precedenti (EP=RS-PR+R)			
						Previsioni definitive di competenza (CP)		Pagamenti in c/competenza (PC)		Impegni (I)		Economie di competenza (ECP=CP-I-FPV)		Residui passivi da esercizio di competenza (EC=I-PC)	
						Previsioni definitive di cassa (CS)		Totale pagamenti (TP=PR+PC)		Fondo pluriennale vincolato (FPV))				Totale residui passivi da riportare (TR=EP+EC)	
15	01	1	030201000	F31910	ARMO - POLITICHE ATTIVE PER IL LAVORO (PARTE CORRENTE) § ORGANI E INCARICHI ISTITUZIONALI DELL'AMMINISTRAZIONE	RS		PR		R		ECP	EP		
						CP		PC		I			EC		
						CS		TP		FPV			TR		
TOTALE PdC 030201000					Organi e incarichi istituzionali dell'amministrazione	RS		PR		R		ECP	EP		
						CP		PC		I			EC		
						CS		TP		FPV			TR		

**PdC 030202000 Rappresentanza, organizzazione eventi, pubblicità e servizi per trasferta**

15	01	1	030202000	F31913	ARMO - POLITICHE ATTIVE PER IL LAVORO (PARTE CORRENTE) § RAPPRESENTANZA, ORGANIZZAZIONE EVENTI, PUBBLICITA' E SERVIZI PER TRASFERTA	RS		PR		R			EP
						CP		PC		I		ECP	EC
						CS		TP		FPV			TR
TOTALE PdC 030202000					Rappresentanza, organizzazione eventi, pubblicità e servizi per trasferta	RS		PR		R			EP
						CP		PC		I		ECP	EC
						CS		TP		FPV			TR

**PdC 030210000 Consulenze**

15	01	1	030210000	F31905	ARMO - POLITICHE ATTIVE PER IL LAVORO (PARTE CORRENTE) § CONSULENZE	RS		PR		R			EP
						CP		PC		I		ECP	EC
						CS		TP		FPV			TR
TOTALE PdC 030210000					Consulenze	RS		PR		R			EP
						CP		PC		I		ECP	EC
						CS		TP		FPV			TR

**PdC 030211000 Prestazioni professionali e specialistiche**

Miss.	Progr.	Titolo	PdC	Capit.	Denominazione	Residui passivi al 1/1/2016 (RS)		Pagamenti in c/residui (PR)		Riaccertamento residui (R)		Residui passivi da esercizi precedenti (EP=RS-PR+R)			
						Previsioni definitive di competenza (CP)		Pagamenti in c/competenza (PC)		Impegni (I)		Economie di competenza (ECP=CP-I-FPV)		Residui passivi da esercizio di competenza (EC=I-PC)	
						Previsioni definitive di cassa (CS)		Totale pagamenti (TP=PR+PC)		Fondo pluriennale vincolato (FPV))				Totale residui passivi da riportare (TR=EP+EC)	
15	01	1	030211000	F31156	ARMO - UTILIZZAZIONE DELL'ASSEGNAZIONE DEL MINISTERO DEL LAVORO E DELLE POLITICHE SOCIALI PER GLI INTERVENTI DI COMPETENZA REGIONALE DI CUI AL PROGRAMMA OPERATIVO NAZIONALE "INIZIATIVA OCCUPAZIONE GIOVANI" (CCI 2014IT05M9OP001) APPROVATO CON DECISIONE DI ESECUZIONE C(2014) 4969 DEL 11 LUGLIO 2014 § PRESTAZIONI PROFESSIONALI E SPECIALISTICHE	RS		PR		R		ECP	719.594,38	EP	
						CP	719.594,38	PC		I				EC	
						CS	516.722,38	TP		FPV				TR	
TOTALE PdC 030211000					Prestazioni professionali e specialistiche	RS		PR		R				EP	
						CP	719.594,38	PC		I		ECP	719.594,38	EC	
						CS	516.722,38	TP		FPV				TR	

**PdC 030219000 Servizi informatici e di telecomunicazioni**

15	01	1	030219000	F31155	UTILIZZAZIONE DELL'ASSEGNAZIONE DEL MINISTERO DEL LAVORO E DELLE POLITICHE SOCIALI PER GLI INTERVENTI DI COMPETENZA REGIONALE DI CUI AL PROGRAMMA OPERATIVO NAZIONALE "INIZIATIVA OCCUPAZIONE GIOVANI" (CCI 2014IT05M9OP001) APPROVATO CON DECISIONE DI ESECUZIONE C(2014) 4969 DEL 11 LUGLIO 2014 § SERVIZI INFORMATICI E DI TELECOMUNICAZIONI	RS		PR		R				EP	
						CP	950.000,00	PC		I		ECP	950.000,00	EC	
						CS		TP		FPV				TR	
15	01	1	030219000	F31931	ARMO - POLITICHE ATTIVE PER IL LAVORO (PARTE CORRENTE) § SERVIZI INFORMATICI E DI TELECOMUNICAZIONI	RS	131.989,16	PR	131.989,16	R				EP	
						CP	448.374,00	PC		I		ECP	448.374,00	EC	
						CS	580.363,16	TP	131.989,16	FPV				TR	
15	01	1	030219000	T81614	SOMME RADIATE DA RE-ISCRIVERE IN BILANCIO (FONDI REGIONALI DI PARTE CORRENTE) § SERVIZI INFORMATICI E DI TELECOMUNICAZIONI	RS		PR		R				EP	
						CP		PC		I		ECP		EC	
						CS		TP		FPV				TR	
TOTALE PdC 030219000					Servizi informatici e di telecomunicazioni	RS	131.989,16	PR	131.989,16	R				EP	
						CP	1.398.374,00	PC		I		ECP	1.398.374,00	EC	
						CS	580.363,16	TP	131.989,16	FPV				TR	

**PdC 030299000 Altri servizi**

Miss.	Progr.	Titolo	PdC	Capit.	Denominazione	Residui passivi al 1/1/2016 (RS)		Pagamenti in c/residui (PR)		Riaccertamento residui (R)		Residui passivi da esercizi precedenti (EP=RS-PR+R)			
						Previsioni definitive di competenza (CP)		Pagamenti in c/competenza (PC)		Impegni (I)		Economie di competenza (ECP=CP-I-FPV)		Residui passivi da esercizio di competenza (EC=I-PC)	
						Previsioni definitive di cassa (CS)		Totale pagamenti (TP=PR+PC)		Fondo pluriennale vincolato (FPV))				Totale residui passivi da riportare (TR=EP+EC)	
15	01	1	030299000	C21502	FONDO SPECIALE PER LA PROGRAMMAZIONE E LA GESTIONE DEGLI INTERVENTI DI PARTE CORRENTE DI INCENTIVAZIONE DELLA IMPRENDITORIALITA' (L.R. 25/07/96,N.29) - PER LA SOLA GESTIONE DEI RESIDUI § Altri servizi	RS		PR		R		ECP	EP		
						CP		PC		I			EC		
						CS		TP		FPV			TR		
15	01	1	030299000	C21513	FONDO SPECIALE PER IL FINANZIAMENTO DEI PROGETTI INNOVATIVI DEI DISTRETTI INDUSTRIALI, DEI SISTEMI PRODUTTIVI LOCALI E DELLE AREE LAZIALI D'INVESTIMENTO (L.R. N. 36/01) - RIALLOCAZIONE STANZIAMENTO - PER LA SOLA GESTIONE DEI RESIDUI § Altri servizi	RS		PR		R		ECP	EP		
						CP		PC		I			EC		
						CS		TP		FPV			TR		
15	01	1	030299000	C21902	FONDO SPECIALE PER LO SVILUPPO E LE OCCUPAZIONI (PARTE CORRENTE) - ASS. ATTIVITA' PRODUTTIVE § Altri servizi	RS		PR		R		ECP	EP		
						CP		PC		I			EC		
						CS		TP		FPV			TR		
15	01	1	030299000	F31932	ARMO - POLITICHE ATTIVE PER IL LAVORO (PARTE CORRENTE) § ALTRI SERVIZI	RS		PR		R		ECP	EP		
						CP		PC		I			EC		
						CS		TP		FPV			TR		
TOTALE PdC 030299000						RS		PR		R		ECP	EP		
						CP		PC		I			EC		
						CS		TP		FPV			TR		

**PdC 040102000 Trasferimenti correnti a Amministrazioni Locali**

15	01	1	040102000	C21904	ARMO - FONDO SPECIALE PER LO SVILUPPO E LE OCCUPAZIONI (PARTE CORRENTE) - ASS. ATTIVITA' PRODUTTIVE § Trasferimenti correnti a Amministrazioni Locali	RS		PR		R		ECP	EP	
						CP		PC		I			EC	
						CS		TP		FPV			TR	
15	01	1	040102000	F31163	UTILIZZAZIONE DELL'ASSEGNAZIONE FONDI DEL MINISTERO DEL LAVORO E DELLE POLITICHE SOCIALI PER IL FUNZIONAMENTO DEI CENTRI PER L'IMPIEGO § TRASFERIMENTI CORRENTI A AMMINISTRAZIONI LOCALI	RS		PR		R		ECP	EP	
						CP	18.233.260,81	PC	10.636.068,81	I	18.233.260,81		EC	7.597.192,00
						CS	22.791.576,00	TP	10.636.068,81	FPV			TR	7.597.192,00

Miss.	Progr.	Titolo	PdC	Capit.	Denominazione	Residui passivi al 1/1/2016 (RS)		Pagamenti in c/residui (PR)		Riaccertamento residui (R)		Residui passivi da esercizi precedenti (EP=RS-PR+R)			
						Previsioni definitive di competenza (CP)		Pagamenti in c/competenza (PC)		Impegni (I)		Economie di competenza (ECP=CP-I-FPV)		Residui passivi da esercizio di competenza (EC=I-PC)	
						Previsioni definitive di cassa (CS)		Totale pagamenti (TP=PR+PC)		Fondo pluriennale vincolato (FPV))				Totale residui passivi da riportare (TR=EP+EC)	
15	01	1	040102000	F31907	ARMO - POLITICHE ATTIVE PER IL LAVORO (PARTE CORRENTE) § TRASFERIMENTI CORRENTI A AMMINISTRAZIONI LOCALI	RS		PR		R		ECP	EP		
						CP		PC		I			EC		
						CS		TP		FPV			TR		
TOTALE PdC 040102000					Trasferimenti correnti a Amministrazioni Locali	RS		PR		R			EP		
						CP	18.233.260,81	PC	10.636.068,81	I	18.233.260,81	ECP	EC	7.597.192,00	
						CS	22.791.576,00	TP	10.636.068,81	FPV			TR	7.597.192,00	

**PdC 040103000 Trasferimenti correnti a Enti di Previdenza**

15	01	1	040103000	F31915	ARMO - POLITICHE ATTIVE PER IL LAVORO (PARTE CORRENTE) § TRASFERIMENTI CORRENTI A ENTI DI PREVIDENZA	RS		PR		R			EP
						CP		PC		I		ECP	EC
						CS		TP		FPV			TR
TOTALE PdC 040103000					Trasferimenti correnti a Enti di Previdenza	RS		PR		R			EP
						CP		PC		I		ECP	EC
						CS		TP		FPV			TR

**PdC 040104000 Trasferimenti correnti a organismi interni e/o unità locali della amministrazione**

15	01	1	040104000	F31911	ARMO - POLITICHE ATTIVE PER IL LAVORO (PARTE CORRENTE) § TRASFERIMENTI CORRENTI A ORGANISMI INTERNI E/O UNITA' LOCALI DELLA AMMINISTRAZIONE	RS		PR		R			EP
						CP		PC		I		ECP	EC
						CS		TP		FPV			TR
TOTALE PdC 040104000					Trasferimenti correnti a organismi interni e/o unità locali della amministrazione	RS		PR		R			EP
						CP		PC		I		ECP	EC
						CS		TP		FPV			TR

**PdC 040205000 Altri trasferimenti a famiglie**

15	01	1	040205000	F31916	ARMO - POLITICHE ATTIVE PER IL LAVORO (PARTE CORRENTE) § ALTRI TRASFERIMENTI A FAMIGLIE	RS		PR		R			EP
						CP		PC		I		ECP	EC
						CS		TP		FPV			TR

Miss.	Progr.	Titolo	PdC	Capit.	Denominazione	Residui passivi al 1/1/2016 (RS)		Pagamenti in c/residui (PR)		Riaccertamento residui (R)		Residui passivi da esercizi precedenti (EP=RS-PR+R)			
						Previsioni definitive di competenza (CP)		Pagamenti in c/competenza (PC)		Impegni (I)		Economie di competenza (ECP=CP-I-FPV)		Residui passivi da esercizio di competenza (EC=I-PC)	
						Previsioni definitive di cassa (CS)		Totale pagamenti (TP=PR+PC)		Fondo pluriennale vincolato (FPV))				Totale residui passivi da riportare (TR=EP+EC)	
TOTALE PdC 040205000					Altri trasferimenti a famiglie	RS		PR		R		ECP		EP	
						CP		PC		I				EC	
						CS		TP		FPV				TR	

**PdC 040301000 Trasferimenti correnti a imprese controllate**

15	01	1	040301000	F31914	ARMO - POLITICHE ATTIVE PER IL LAVORO (PARTE CORRENTE) § TRASFERIMENTI CORRENTI A IMPRESE CONTROLLATE	RS		PR		R				EP	
						CP		PC		I		ECP		EC	
						CS		TP		FPV				TR	
TOTALE PdC 040301000					Trasferimenti correnti a imprese controllate	RS		PR		R				EP	
						CP		PC		I		ECP		EC	
						CS		TP		FPV				TR	

**PdC 040399000 Trasferimenti correnti a altre imprese**

15	01	1	040399000	F31124	UTILIZZAZIONE DELL'ASSEGNAZIONE FONDI PER IL PROGETTO "NEW SKILLS FOR GREEN JOBS" NELL'AMBITO DEL PROGRAMMA PROGRESS 2007-2013 § Trasferimenti correnti a altre imprese	RS		PR		R				EP	
						CP		PC		I		ECP		EC	
						CS		TP		FPV				TR	
15	01	1	040399000	F31908	ARMO - POLITICHE ATTIVE PER IL LAVORO (PARTE CORRENTE) § TRASFERIMENTI CORRENTI A ALTRE IMPRESE	RS		PR		R				EP	
						CP		PC		I		ECP		EC	
						CS		TP		FPV				TR	
15	01	1	040399000	T81624	SOMME RADIATE DA RE-ISCRIVERE IN BILANCIO (FONDI REGIONALI DI PARTE CORRENTE) § TRASFERIMENTI CORRENTI A ALTRE IMPRESE	RS	319.413,40	PR	319.413,40	R				EP	
						CP		PC		I		ECP		EC	
						CS	319.413,40	TP	319.413,40	FPV				TR	
TOTALE PdC 040399000					Trasferimenti correnti a altre imprese	RS	319.413,40	PR	319.413,40	R				EP	
						CP		PC		I		ECP		EC	
						CS	319.413,40	TP	319.413,40	FPV				TR	

**PdC 040401000 Trasferimenti correnti a Istituzioni Sociali Private**



Miss.	Progr.	Titolo	PdC	Capit.	Denominazione	Residui passivi al 1/1/2016 (RS)		Pagamenti in c/residui (PR)		Riaccertamento residui (R)		Residui passivi da esercizi precedenti (EP=RS-PR+R)			
						Previsioni definitive di competenza (CP)		Pagamenti in c/competenza (PC)		Impegni (I)		Economie di competenza (ECP=CP-I-FPV)		Residui passivi da esercizio di competenza (EC=I-PC)	
						Previsioni definitive di cassa (CS)		Totale pagamenti (TP=PR+PC)		Fondo pluriennale vincolato (FPV))				Totale residui passivi da riportare (TR=EP+EC)	
15	01	1	040401000	F31909	ARMO - POLITICHE ATTIVE PER IL LAVORO (PARTE CORRENTE) § TRASFERIMENTI CORRENTI A ISTITUZIONI SOCIALI PRIVATE	RS		PR		R		EP			
						CP		PC		I	ECP	EC			
						CS		TP		FPV		TR			
15	01	1	040401000	H13514	CONTRIBUTO AL C.T.P. (COMITATI PARITETICI TERRITORIALI NEI CANTIERI EDILI) DELLE PROVINCE DEL LAZIO PER L'ESPLETAMENTO DI CORSI PER LA SICUREZZA SUL LAVORO RIVOLTI PRINCIPALMENTE AI RAPPRESENTANTI DEI LAVORATORI PER LA SICUREZZA (L.R. 10/05/2001, N. 10, ART. 248) §	RS	79.640,00	PR	79.640,00	R		EP			
						CP		PC		I	ECP	EC			
						CS	199.100,00	TP	79.640,00	FPV		TR			
15	01	1	040401000	T91668	TRASFERIMENTI CORRENTI A ISTITUZIONI SOCIALI PRIVATE	RS		PR		R		EP			
						CP		PC		I	ECP	EC			
						CS		TP		FPV		TR			
TOTALE PdC 040401000						RS	79.640,00	PR	79.640,00	R		EP			
						CP		PC		I	ECP	EC			
						CS	199.100,00	TP	79.640,00	FPV		TR			

**PdC 040504000 Trasferimenti correnti al Resto del Mondo**

15	01	1	040504000	F31917	ARMO - POLITICHE ATTIVE PER IL LAVORO (PARTE CORRENTE) § TRASFERIMENTI CORRENTI AL RESTO DEL MONDO	RS		PR		R		EP	
						CP		PC		I	ECP	EC	
						CS		TP		FPV		TR	
TOTALE PdC 040504000						RS		PR		R		EP	
						CP		PC		I	ECP	EC	
						CS		TP		FPV		TR	

**PdC 100201000 Fondo pluriennale vincolato**

15	01	1	100201000	F31829	FPV - ARMO - POLITICHE ATTIVE PER IL LAVORO (PARTE CORRENTE) § FONDO PLURIENNALE VINCOLATO	RS		PR		R		EP	
						CP		PC		I	ECP	EC	
						CS		TP		FPV		TR	

Miss.	Progr.	Titolo	PdC	Capit.	Denominazione	Residui passivi al 1/1/2016 (RS)		Pagamenti in c/residui (PR)		Riaccertamento residui (R)		Residui passivi da esercizi precedenti (EP=RS-PR+R)			
						Previsioni definitive di competenza (CP)		Pagamenti in c/competenza (PC)		Impegni (I)		Economie di competenza (ECP=CP-I-FPV)		Residui passivi da esercizio di competenza (EC=I-PC)	
						Previsioni definitive di cassa (CS)		Totale pagamenti (TP=PR+PC)		Fondo pluriennale vincolato (FPV))				Totale residui passivi da riportare (TR=EP+EC)	
15	01	1	100201000	F31831	FPV - UTILIZZAZIONE DELL'ASSEGNAZIONE FONDI DEL MINISTERO DEL LAVORO E DELLE POLITICHE SOCIALI PER IL FUNZIONAMENTO DEI CENTRI PER L'IMPIEGO § FONDO PLURIENNALE VINCOLATO	RS		PR		R		ECP		EP	
						CP	4.558.315,19	PC		I				EC	
						CS		TP		FPV	4.558.315,19			TR	
15	01	1	100201000	H13801	FPV - CONTRIBUTO AL C.T.P. (COMITATI PARITETICI TERRITORIALI NEI CANTIERI EDILI) DELLE PROVINCE DEL LAZIO PER L'ESPLETAMENTO DI CORSI PER LA SICUREZZA SUL LAVORO RIVOLTI PRINCIPALMENTE AI RAPPRESENTANTI DEI LAVORATORI PER LA SICUREZZA (L.R. 10/05/2001, N. 10, ART. 248) § FONDO PLURIENNALE VINCOLATO	RS		PR		R		ECP		EP	
						CP	119.460,00	PC		I				EC	
						CS		TP		FPV	119.460,00			TR	
TOTALE PdC 100201000						RS		PR		R		ECP		EP	
						CP	4.677.775,19	PC		I				EC	
						CS		TP		FPV	4.677.775,19			TR	
TOTALE TITOLO 1						RS	531.042,56	PR	531.042,56	R				EP	
						CP	25.029.004,38	PC	10.636.068,81	I	18.233.260,81	ECP	2.117.968,38	EC	7.597.192,00
						CS	24.407.174,94	TP	11.167.111,37	FPV	4.677.775,19			TR	7.597.192,00

## TITOLO 2

### Spese in conto capitale

#### PdC 020107000

#### Hardware

15	01	2	020107000	C14105	FINANZIAMENTO DEL PROGETTO COD. E 02-14 CONCERNENTE "SERVIZI DI PREVENZIONE E DI TUTELA IGIENE E SICUREZZA NEGLI AMBIENTI DI LAVORO (LAZIO). POTENZIAMENTO E INFORMATIZZAZIONE" § Hardware	RS		PR		R				EP	
						CP		PC		I		ECP		EC	
						CS		TP		FPV				TR	
TOTALE PdC 020107000						RS		PR		R				EP	
						CP		PC		I		ECP		EC	
						CS		TP		FPV				TR	
TOTALE TITOLO 2						RS		PR		R				EP	
						CP		PC		I		ECP		EC	
						CS		TP		FPV				TR	

Miss.	Progr.	Titolo	PdC	Capit.	Denominazione	Residui passivi al 1/1/2016 (RS)		Pagamenti in c/residui (PR)		Riaccertamento residui (R)		Residui passivi da esercizi precedenti (EP=RS-PR+R)			
						Previsioni definitive di competenza (CP)		Pagamenti in c/competenza (PC)		Impegni (I)		Economie di competenza (ECP=CP-I-FPV)		Residui passivi da esercizio di competenza (EC=I-PC)	
						Previsioni definitive di cassa (CS)		Totale pagamenti (TP=PR+PC)		Fondo pluriennale vincolato (FPV))				Totale residui passivi da riportare (TR=EP+EC)	
<b>TOTALE PROGRAMMA 01</b>					<b>Servizi per lo sviluppo del mercato del lavoro</b>	<b>RS</b>	<b>531.042,56</b>	<b>PR</b>	<b>531.042,56</b>	<b>R</b>		<b>EP</b>			
						<b>CP</b>	<b>25.029.004,38</b>	<b>PC</b>	<b>10.636.068,81</b>	<b>I</b>	<b>18.233.260,81</b>	<b>ECP</b>	<b>2.117.968,38</b>		
						<b>CS</b>	<b>24.407.174,94</b>	<b>TP</b>	<b>11.167.111,37</b>	<b>FPV</b>	<b>4.677.775,19</b>	<b>EC</b>	<b>7.597.192,00</b>		
												<b>TR</b>	<b>7.597.192,00</b>		

**PROGRAMMA 02**

**Formazione professionale**

**TITOLO 1**

**Spese correnti**

**PdC 030202000**

**Rappresentanza, organizzazione eventi, pubblicità e servizi per trasferta**

15	02	1	030202000	F21123	ARMO - UTILIZZAZIONE DELL'ASSEGNAZIONE DA PARTE DI ERIFO PER IL PROGETTO ERASMUS - EWASTER § RAPPRESENTANZA, ORGANIZZAZIONE EVENTI, PUBBLICITA' E SERVIZI PER TRASFERTA	RS		PR		R			EP	
						CP	2.906,00	PC		I		ECP	2.906,00	EC
						CS	2.906,00	TP		FPV			TR	
<b>TOTALE PdC 030202000</b>					<b>Rappresentanza, organizzazione eventi, pubblicità e servizi per trasferta</b>	<b>RS</b>		<b>PR</b>		<b>R</b>			<b>EP</b>	
						<b>CP</b>	<b>2.906,00</b>	<b>PC</b>		<b>I</b>		<b>ECP</b>	<b>2.906,00</b>	<b>EC</b>
						<b>CS</b>	<b>2.906,00</b>	<b>TP</b>		<b>FPV</b>			<b>TR</b>	

**PdC 030204000**

**Acquisto di servizi per formazione e addestramento del personale dell'ente**

15	02	1	030204000	F21901	SPESE PER LA FORMAZIONE PROFESSIONALE (PARTE CORRENTE) § Acquisto di servizi per formazione e addestramento del personale dell'ente	RS		PR		R			EP
						CP		PC		I		ECP	EC
						CS	80.238,42	TP		FPV			TR
<b>TOTALE PdC 030204000</b>					<b>Acquisto di servizi per formazione e addestramento del personale dell'ente</b>	<b>RS</b>		<b>PR</b>		<b>R</b>			<b>EP</b>
						<b>CP</b>		<b>PC</b>		<b>I</b>		<b>ECP</b>	<b>EC</b>
						<b>CS</b>	<b>80.238,42</b>	<b>TP</b>		<b>FPV</b>			<b>TR</b>

**PdC 030207000**

**Utilizzo di beni di terzi**

15	02	1	030207000	F21122	UTILIZZAZIONE DELL'ASSEGNAZIONE DA PARTE DI ERIFO PER IL PROGETTO ERASMUS - EWASTER § UTILIZZO DI BENI DI TERZI	RS		PR		R			EP	
						CP	15.000,00	PC		I		ECP	15.000,00	EC
						CS	15.000,00	TP		FPV			TR	

Miss.	Progr.	Titolo	PdC	Capit.	Denominazione	Residui passivi al 1/1/2016 (RS)		Pagamenti in c/residui (PR)		Riaccertamento residui (R)		Residui passivi da esercizi precedenti (EP=RS-PR+R)			
						Previsioni definitive di competenza (CP)		Pagamenti in c/competenza (PC)		Impegni (I)		Economie di competenza (ECP=CP-I-FPV)		Residui passivi da esercizio di competenza (EC=I-PC)	
						Previsioni definitive di cassa (CS)		Totale pagamenti (TP=PR+PC)		Fondo pluriennale vincolato (FPV))				Totale residui passivi da riportare (TR=EP+EC)	
TOTALE PdC 030207000					Utilizzo di beni di terzi	RS		PR		R		ECP	15.000,00	EP	
						CP	15.000,00	PC		I				EC	
						CS	15.000,00	TP		FPV				TR	

**PdC 030211000 Prestazioni professionali e specialistiche**

15	02	1	030211000	F21118	ARMO - UTILIZZAZIONE DELL'ASSEGNAZIONE FONDI PER IL PARTENARIATO COMENIUS REGIO 2013. PROGETTO "COOPERATIVE CLIL - ACCORDO N. 2013 - 1 - IT2 - COM 13 - 52384 - 1" § PRESTAZIONI PROFESSIONALI E SPECIALISTICHE	RS	1.967,59	PR	1.967,59	R				EP	
						CP	5.202,41	PC		I		ECP	5.202,41	EC	
						CS	7.170,00	TP	1.967,59	FPV			TR		
15	02	1	030211000	F21528	ARMO - COFINANZIAMENTO REGIONALE PARTENARIATO COMENIUS REGIO 2013. PROGETTO "COOPERATIVE CLIL - ACCORDO N. 2013 - 1 - IT2 - COM 13 - 52384 - 1" § PRESTAZIONI PROFESSIONALI E SPECIALISTICHE	RS	228,54	PR	228,54	R				EP	
						CP	101,46	PC		I		ECP	101,46	EC	
						CS	330,00	TP	228,54	FPV			TR		
15	02	1	030211000	F21909	ARMO - SPESE PER LA FORMAZIONE PROFESSIONALE (PARTE CORRENTE) § Prestazioni professionali e specialistiche	RS		PR		R				EP	
						CP		PC		I		ECP		EC	
						CS	76.707,51	TP		FPV			TR		
15	02	1	030211000	T91646	RESIDUI PASSIVI PERENTI AGLI EFFETTI AMMINISTRATIVI (FONDI REGIONALI CORRENTI) § Prestazioni professionali e specialistiche	RS		PR		R				EP	
						CP		PC		I		ECP		EC	
						CS		TP		FPV			TR		
TOTALE PdC 030211000					Prestazioni professionali e specialistiche	RS	2.196,13	PR	2.196,13	R				EP	
						CP	5.303,87	PC		I		ECP	5.303,87	EC	
						CS	84.207,51	TP	2.196,13	FPV				TR	

**PdC 030299000 Altri servizi**

15	02	1	030299000	F31546	UTILIZZAZIONE DELL'ASSEGNAZIONE FONDI PER LA REALIZZAZIONE DEI PROGETTI NELL'AMBITO DEL PROGRAMMA "LEONARDO DA VINCI" IN MATERIA DI FORMAZIONE PROFESSIONALE § ALTRI SERVIZI	RS		PR		R				EP	
						CP		PC		I		ECP		EC	
						CS		TP		FPV			TR		

Miss.	Progr.	Titolo	PdC	Capit.	Denominazione	Residui passivi al 1/1/2016 (RS)		Pagamenti in c/residui (PR)		Riaccertamento residui (R)		Residui passivi da esercizi precedenti (EP=RS-PR+R)			
						Previsioni definitive di competenza (CP)		Pagamenti in c/competenza (PC)		Impegni (I)		Economie di competenza (ECP=CP-I-FPV)		Residui passivi da esercizio di competenza (EC=I-PC)	
						Previsioni definitive di cassa (CS)		Totale pagamenti (TP=PR+PC)		Fondo pluriennale vincolato (FPV))				Totale residui passivi da riportare (TR=EP+EC)	
15	02	1	030299000	T91753	RESIDUI PASSIVI PERENTI AGLI EFFETTI AMMINISTRATIVI (FONDI REGIONALI CORRENTI) § ALTRI SERVIZI	RS	289.285,20	PR	60.000,00	R		ECP	EP	229.285,20	
						CP		PC		I			EC		
						CS	289.285,20	TP	60.000,00	FPV			TR	229.285,20	
TOTALE PdC 030299000					Altri servizi	RS	289.285,20	PR	60.000,00	R		ECP	EP	229.285,20	
						CP		PC		I			EC		
						CS	289.285,20	TP	60.000,00	FPV			TR	229.285,20	

**PdC 040101000 Trasferimenti correnti a Amministrazioni Centrali**

15	02	1	040101000	F21105	UTILIZZAZIONE DELL'ASSEGNAZIONE DEL MINISTERO DELLA DIFESA PER IL PROGRAMMA "FORMAZIONE AI MESTIERI" DI CUI AL DD-PERSOMIL 315/10-3/99 DEL 2.6.1999 § Trasferimenti correnti a Amministrazioni Centrali	RS		PR		R		ECP	EP	
						CP		PC		I			EC	
						CS		TP		FPV			TR	
15	02	1	040101000	F21117	ARMO - UTILIZZAZIONE DELL'ASSEGNAZIONE FONDI PER IL PARTENARIATO COMENIUS REGIO 2013. PROGETTO "COOPERATIVE CLIL - ACCORDO N. 2013 - 1 - IT2 - COM 13 - 52384 - 1" § TRASFERIMENTI CORRENTI A AMMINISTRAZIONI CENTRALI	RS	11.004,40	PR	11.004,40	R		ECP	EP	
						CP	1.975,60	PC		I			EC	1.975,60
						CS	12.980,00	TP	11.004,40	FPV			TR	
15	02	1	040101000	F21906	ARMO - SPESE PER LA FORMAZIONE PROFESSIONALE (PARTE CORRENTE) § Trasferimenti correnti a Amministrazioni Centrali	RS		PR		R		ECP	EP	
						CP		PC		I			EC	
						CS		TP		FPV			TR	
TOTALE PdC 040101000					Trasferimenti correnti a Amministrazioni Centrali	RS	11.004,40	PR	11.004,40	R		ECP	EP	
						CP	1.975,60	PC		I			EC	1.975,60
						CS	12.980,00	TP	11.004,40	FPV			TR	

**PdC 040102000 Trasferimenti correnti a Amministrazioni Locali**

15	02	1	040102000	C21903	ARMO - FONDI SPECIALI PER LO SVILUPPO E LE OCCUPAZIONI (PARTE CORRENTE) - ASS. LAVORO E FORMAZIONE § TRASFERIMENTI CORRENTI A AMMINISTRAZIONI LOCALI	RS	10.436.070,00	PR	10.436.070,00	R		ECP	EP	
						CP		PC		I			EC	
						CS	10.436.070,00	TP	10.436.070,00	FPV			TR	

Miss.	Progr.	Titolo	PdC	Capit.	Denominazione	Residui passivi al 1/1/2016 (RS)		Pagamenti in c/residui (PR)		Riaccertamento residui (R)		Residui passivi da esercizi precedenti (EP=RS-PR+R)			
						Previsioni definitive di competenza (CP)		Pagamenti in c/competenza (PC)		Impegni (I)		Economie di competenza (ECP=CP-I-FPV)		Residui passivi da esercizio di competenza (EC=I-PC)	
						Previsioni definitive di cassa (CS)		Totale pagamenti (TP=PR+PC)		Fondo pluriennale vincolato (FPV))				Totale residui passivi da riportare (TR=EP+EC)	
15	02	1	040102000	F21103	SPESA PER ATTIVITA' DI FORMAZIONE ANZIANI (DEL. C.I.P.E. 31.1.92) § Trasferimenti correnti a Amministrazioni Locali	RS		PR		R			EP		
						CP		PC		I		ECP	EC		
						CS		TP		FPV			TR		
15	02	1	040102000	F21104	UTILIZZAZIONE DELL'ASSEGNAZIONE DELLO STATO DELLE RISORSE DESTINATE ALLE ATTIVITA' DI FORMAZIONE NELL'ESERCIZIO DELL'APPRENDISTATO DI CUI ALL'ART. 68, COMMA 5, DELLA LEGGE 17 MAGGIO 1999, N. 144 § Trasferimenti correnti a Amministrazioni Locali	RS	1.204.383,61	PR	1.204.383,61	R			EP		
						CP	34.187.850,62	PC		I	9.712.758,94	ECP	24.475.091,68	EC	9.712.758,94
						CS	14.860.854,35	TP	1.204.383,61	FPV			TR	9.712.758,94	
15	02	1	040102000	F21106	UTILIZZAZIONE DELL'ASSEGNAZIONE DELLO STATO DELLE RISORSE DESTINATE ALLE ATTIVITA' DI FORMAZIONE DI CUI ALL'ART. 68, COMMA 1, LETT. B) E C) E COMMA 3 DELLA LEGGE 17.5.1999, N. 144 § Trasferimenti correnti a Amministrazioni Locali	RS		PR		R			EP		
						CP		PC		I		ECP	EC		
						CS		TP		FPV			TR		
15	02	1	040102000	F21112	UTILIZZAZIONE DELL'ASSEGNAZIONE DELLO STATO PER LA REALIZZAZIONE DI PERCORSI SPERIMENTALI IN ATTUAZIONE DELL'ART. 50 DEL D.LGS N. 276/2003, "APPRENDISTATO PER L'ACQUISIZIONE DI UN DIPLOMA O PER PERCORSI DI ALTA FORMAZIONE" § Trasferimenti correnti a Amministrazioni Locali	RS		PR		R			EP		
						CP		PC		I		ECP	EC		
						CS		TP		FPV			TR		
15	02	1	040102000	F21113	ARMO - UTILIZZAZIONE DEI FONDI DI CUI ALL'ART. 3 DELLA LEGGE 492/88 PER IL FINANZIAMENTO DEL PIANO PER L'INNOVAZIONE DEL SISTEMA FORMATIVO DELLA REGIONE LAZIO § Trasferimenti correnti a Amministrazioni Locali	RS		PR		R			EP		
						CP		PC		I		ECP	EC		
						CS		TP		FPV			TR		
15	02	1	040102000	F21114	ARMO - UTILIZZAZIONE DELL'ASSEGNAZIONE DELLO STATO PER IL FINANZIAMENTO DEGLI INTERVENTI RELATIVI AI PIANI FORMATIVI AZIENDALI, TERRITORIALI E SETTORIALI E FORMAZIONE CONTINUA (CIRC. MIN. LAVORO 92/2000 - L. 236/1993) § Trasferimenti correnti a Amministrazioni Locali	RS		PR		R			EP		
						CP	21.840,00	PC		I		ECP	21.840,00	EC	
						CS	21.840,00	TP		FPV			TR		

Miss.	Progr.	Titolo	PdC	Capit.	Denominazione	Residui passivi al 1/1/2016 (RS)		Pagamenti in c/residui (PR)		Riaccertamento residui (R)		Residui passivi da esercizi precedenti (EP=RS-PR+R)			
						Previsioni definitive di competenza (CP)		Pagamenti in c/competenza (PC)		Impegni (I)		Economie di competenza (ECP=CP-I-FPV)		Residui passivi da esercizio di competenza (EC=I-PC)	
						Previsioni definitive di cassa (CS)		Totale pagamenti (TP=PR+PC)		Fondo pluriennale vincolato (FPV))				Totale residui passivi da riportare (TR=EP+EC)	
15	02	1	040102000	F21115	UTILIZZAZIONE DELL'ASSEGNAZIONE DELLO STATO PER IL FINANZIAMENTO DEI PERCORSI TRIENNALI DI IEFP FINALIZZATI ALL'ASSOLVIMENTO DEL DIRITTO LAVORO NELL'ISTRUZIONE E FORMAZIONE PROFESSIONALE - ART. 28, C.3, DEL D.LGS. N. 226/2005 § Trasferimenti correnti a Amministrazioni Locali	RS	14.915.649,42	PR	14.915.649,42	R	29.755.700,21	ECP	EP	666.613,62	
						CP	29.755.700,21	PC	29.089.086,59	I			EC		
						CS	45.110.473,99	TP	44.004.736,01	FPV			TR		
15	02	1	040102000	F21120	ARMO - UTILIZZAZIONE DELL'ASSEGNAZIONE DELLO STATO PER IL FINANZIAMENTO DEI PERCORSI TRIENNALI DI IEFP NEL SISTEMA DUALE § TRASFERIMENTI CORRENTI A AMMINISTRAZIONI LOCALI	RS		PR		R		ECP	EP		
						CP		PC		I			EC		
						CS	2.094.632,00	TP		FPV			TR		
15	02	1	040102000	F21900	SPESE PER LA FORMAZIONE PROFESSIONALE (PARTE CORRENTE) § Trasferimenti correnti a Amministrazioni Locali	RS	23.287.590,57	PR	22.987.590,55	R	18.839.821,89	ECP	EP	300.000,02	
						CP	18.839.822,07	PC	18.839.821,89	I			EC		
						CS	47.110.090,75	TP	41.827.412,44	FPV			TR		
15	02	1	040102000	F21903	ARMO - SPESE PER LA FORMAZIONE PROFESSIONALE (PARTE CORRENTE) § Trasferimenti correnti a Amministrazioni Locali	RS	600.000,00	PR		R	1.400.000,00	ECP	EP	600.000,00	
						CP	1.400.000,00	PC		I			EC		
						CS	2.000.000,00	TP		FPV			TR		
15	02	1	040102000	F31143	ARMO - UTILIZZAZIONE DELL'ASSEGNAZIONE DELLO STATO DELLE RISORSE DI CUI ALLA LEGGE 8 MARZO 2000,N. 53 ART. 6, COMMA 4 § TRASFERIMENTI CORRENTI A AMMINISTRAZIONI LOCALI	RS		PR		R		ECP	EP		
						CP		PC		I			EC		
						CS		TP		FPV			TR		
15	02	1	040102000	F31938	ARMO - POLITICHE ATTIVE PER IL LAVORO (PARTE CORRENTE) § TRASFERIMENTI CORRENTI A AMMINISTRAZIONI LOCALI	RS	222.882,43	PR	106.866,89	R	106.866,89	ECP	EP	116.015,54	
						CP		PC		I			EC		
						CS	222.882,43	TP	106.866,89	FPV			TR		
15	02	1	040102000	T81625	SOMME RADIATE DA RE-ISCRIVERE IN BILANCIO (FONDI REGIONALI DI PARTE CORRENTE) § TRASFERIMENTI CORRENTI A AMMINISTRAZIONI LOCALI	RS	439.050,00	PR		R		ECP	EP	439.050,00	
						CP		PC		I			EC		
						CS	439.050,00	TP		FPV			TR		
15	02	1	040102000	T91754	RESIDUI PASSIVI PERENTI AGLI EFFETTI AMMINISTRATIVI (FONDI REGIONALI CORRENTI) § TRASFERIMENTI CORRENTI A AMMINISTRAZIONI LOCALI	RS	48.214,20	PR		R		ECP	EP	48.214,20	
						CP		PC		I			EC		
						CS	48.214,20	TP		FPV			TR		

Miss.	Progr.	Titolo	PdC	Capit.	Denominazione	Residui passivi al 1/1/2016 (RS)		Pagamenti in c/residui (PR)		Riaccertamento residui (R)		Residui passivi da esercizi precedenti (EP=RS-PR+R)			
						Previsioni definitive di competenza (CP)		Pagamenti in c/competenza (PC)		Impegni (I)		Economie di competenza (ECP=CP-I-FPV)		Residui passivi da esercizio di competenza (EC=I-PC)	
						Previsioni definitive di cassa (CS)		Totale pagamenti (TP=PR+PC)		Fondo pluriennale vincolato (FPV))				Totale residui passivi da riportare (TR=EP+EC)	
15	02	1	040102000	T93617	RESIDUI PASSIVI PERENTI AGLI EFFETTI AMMINISTRATIVI (FONDI VINCOLATI CORRENTI) § Trasferimenti correnti a Amministrazioni Locali	RS		PR		R		ECP		EP	
						CP		PC		I				EC	
						CS		TP		FPV				TR	
TOTALE PdC 040102000					Trasferimenti correnti a Amministrazioni Locali	RS	51.153.840,23	PR	49.650.560,47	R				EP	1.503.279,76
						CP	84.205.212,90	PC	47.928.908,48	I	59.708.281,04	ECP	24.496.931,86	EC	11.779.372,56
						CS	122.344.107,72	TP	97.579.468,95	FPV				TR	13.282.652,32

**PdC 040103000 Trasferimenti correnti a Enti di Previdenza**

15	02	1	040103000	F21102	UTILIZZAZIONE ASSEGNAZIONE DELLO STATO PER GLI INTERVENTI DI FORMAZIONE PROFESSIONALE E AGGIORNAMENTO PERSONALE OPERANTE NEL CAMPO DELLA PREVENZIONE, CURA E RIABILITAZIONE NEGLI STATI DI TOSSICODIPENDENZA (D.P.R. 9.10.90, N. 309) § Trasferimenti correnti a Enti di Previdenza	RS		PR		R				EP	
						CP		PC		I		ECP		EC	
						CS		TP		FPV				TR	
TOTALE PdC 040103000					Trasferimenti correnti a Enti di Previdenza	RS		PR		R				EP	
						CP		PC		I		ECP		EC	
						CS		TP		FPV				TR	

**PdC 040205000 Altri trasferimenti a famiglie**

15	02	1	040205000	F31144	ARMO - UTILIZZAZIONE DELL'ASSEGNAZIONE DELLO STATO DELLE RISORSE DI CUI ALLA LEGGE 8 MARZO 2000,N. 53 ART. 6, COMMA 4 § ALTRI TRASFERIMENTI A FAMIGLIE	RS		PR		R				EP	
						CP		PC		I		ECP		EC	
						CS		TP		FPV				TR	
15	02	1	040205000	F31927	ARMO - POLITICHE ATTIVE PER IL LAVORO (PARTE CORRENTE) § ALTRI TRASFERIMENTI A FAMIGLIE	RS	10.000,00	PR	10.000,00	R				EP	
						CP		PC		I		ECP		EC	
						CS	10.000,00	TP	10.000,00	FPV				TR	
TOTALE PdC 040205000					Altri trasferimenti a famiglie	RS	10.000,00	PR	10.000,00	R				EP	
						CP		PC		I		ECP		EC	
						CS	10.000,00	TP	10.000,00	FPV				TR	

**PdC 040301000 Trasferimenti correnti a imprese controllate**



Miss.	Progr.	Titolo	PdC	Capit.	Denominazione	Residui passivi al 1/1/2016 (RS)		Pagamenti in c/residui (PR)		Riaccertamento residui (R)		Residui passivi da esercizi precedenti (EP=RS-PR+R)			
						Previsioni definitive di competenza (CP)		Pagamenti in c/competenza (PC)		Impegni (I)		Economie di competenza (ECP=CP-I-FPV)		Residui passivi da esercizio di competenza (EC=I-PC)	
						Previsioni definitive di cassa (CS)		Totale pagamenti (TP=PR+PC)		Fondo pluriennale vincolato (FPV))				Totale residui passivi da riportare (TR=EP+EC)	
15	02	1	040301000	F21101	UTILIZZAZIONE DEI FONDI DI CUI ALL'ART. 3 DELLA LEGGE 492/88 PER IL FINANZIAMENTO DEL PIANO PER L'INNOVAZIONE DEL SISTEMA FORMATIVO DELLA REGIONE LAZIO § Trasferimenti correnti a imprese controllate	RS		PR		R		ECP		EP	
						CP		PC		I				EC	
						CS	363.002,33	TP		FPV				TR	
15	02	1	040301000	F21904	ARMO - SPESE PER LA FORMAZIONE PROFESSIONALE (PARTE CORRENTE) § Trasferimenti correnti a imprese controllate	RS		PR		R		ECP		EP	
						CP		PC		I				EC	
						CS		TP		FPV				TR	
15	02	1	040301000	T93622	RESIDUI PASSIVI PERENTI AGLI EFFETTI AMMINISTRATIVI (FONDI VINCOLATI CORRENTI) § TRASFERIMENTI CORRENTI A IMPRESE CONTROLLATE	RS	324.264,00	PR		R		ECP		EP	324.264,00
						CP		PC		I				EC	
						CS	324.264,00	TP		FPV				TR	324.264,00
TOTALE PdC 040301000						RS	324.264,00	PR		R		ECP		EP	324.264,00
						CP		PC		I				EC	
						CS	687.266,33	TP		FPV				TR	324.264,00

**PdC 040399000 Trasferimenti correnti a altre imprese**

15	02	1	040399000	F21107	UTILIZZAZIONE DELL'ASSEGNAZIONE DELLO STATO PER IL FINANZIAMENTO DEGLI INTERVENTI RELATIVI AI PIANI FORMATIVI AZIENDALI, TERRITORIALI E SETTORIALI E FORMAZIONE CONTINUA (CIRC. MIN. LAVORO 92/2000 - L. 236/1993) § Trasferimenti correnti a altre imprese	RS		PR		R				EP	
						CP	8.049.123,94	PC	345.182,07	I	398.579,60	ECP	7.650.544,34	EC	53.397,53
						CS	8.429.279,21	TP	345.182,07	FPV				TR	53.397,53
15	02	1	040399000	F21116	UTILIZZAZIONE DELL'ASSEGNAZIONE FONDI PER IL PARTENARIATO COMENIUS REGIO 2013. PROGETTO "COOPERATIVE CLIL - ACCORDO N. 2013 - 1 - IT2 - COM 13 - 52384 - 1" § TRASFERIMENTI CORRENTI A ALTRE IMPRESE	RS	1.400,00	PR	1.400,00	R				EP	
						CP	99,65	PC		I		ECP	99,65	EC	
						CS	1.499,65	TP	1.400,00	FPV				TR	
15	02	1	040399000	F21119	UTILIZZAZIONE DELL'ASSEGNAZIONE DELLO STATO PER IL FINANZIAMENTO DEI PERCORSI TRIENNALI DI IIEFP NEL SISTEMA DUALE § TRASFERIMENTI CORRENTI A ALTRE IMPRESE	RS		PR		R				EP	
						CP		PC		I		ECP		EC	
						CS	5.000.000,00	TP		FPV				TR	

Miss.	Progr.	Titolo	PdC	Capit.	Denominazione	Residui passivi al 1/1/2016 (RS)		Pagamenti in c/residui (PR)		Riaccertamento residui (R)		Residui passivi da esercizi precedenti (EP=RS-PR+R)			
						Previsioni definitive di competenza (CP)		Pagamenti in c/competenza (PC)		Impegni (I)		Economie di competenza (ECP=CP-I-FPV)		Residui passivi da esercizio di competenza (EC=I-PC)	
						Previsioni definitive di cassa (CS)		Totale pagamenti (TP=PR+PC)		Fondo pluriennale vincolato (FPV))				Totale residui passivi da riportare (TR=EP+EC)	
15	02	1	040399000	F21527	COFINANZIAMENTO REGIONALE PARTENARIATO COMENIUS REGIO 2013. PROGETTO "COOPERATIVE CLIL - ACCORDO N. 2013 - 1 - IT2 - COM 13 - 52384 - 1" § TRASFERIMENTI CORRENTI A ALTRE IMPRESE	RS	1.999,99	PR	1.999,99	R			EP		
						CP	0,01	PC		I	ECP	0,01	EC		
						CS	2.000,00	TP	1.999,99	FPV			TR		
15	02	1	040399000	F21905	ARMO - SPESE PER LA FORMAZIONE PROFESSIONALE (PARTE CORRENTE) § Trasferimenti correnti a altre imprese	RS		PR		R			EP		
						CP		PC		I	ECP		EC		
						CS		TP		FPV			TR		
15	02	1	040399000	F31142	UTILIZZAZIONE DELL'ASSEGNAZIONE DELLO STATO DELLE RISORSE DI CUI ALLA LEGGE 8 MARZO 2000,N. 53 ART. 6, COMMA 4 § TRASFERIMENTI CORRENTI A ALTRE IMPRESE	RS		PR		R			EP		
						CP		PC		I	ECP		EC		
						CS		TP		FPV			TR		
15	02	1	040399000	F31926	ARMO - POLITICHE ATTIVE PER IL LAVORO (PARTE CORRENTE) § TRASFERIMENTI CORRENTI A ALTRE IMPRESE	RS		PR		R			EP		
						CP		PC		I	ECP		EC		
						CS		TP		FPV			TR		
15	02	1	040399000	T91721	RESIDUI PASSIVI PERENTI AGLI EFFETTI AMMINISTRATIVI (FONDI REGIONALI CORRENTI) § TRASFERIMENTI CORRENTI A ALTRE IMPRESE	RS		PR		R			EP		
						CP		PC		I	ECP		EC		
						CS		TP		FPV			TR		
15	02	1	040399000	T93623	RESIDUI PASSIVI PERENTI AGLI EFFETTI AMMINISTRATIVI (FONDI VINCOLATI CORRENTI) § TRASFERIMENTI CORRENTI A ALTRE IMPRESE	RS	343.080,64	PR	110.888,26	R			EP	232.192,38	
						CP	326.756,85	PC		I	326.756,85	ECP	EC	326.756,85	
						CS	669.837,49	TP	110.888,26	FPV			TR	558.949,23	
TOTALE PdC 040399000						RS	346.480,63	PR	114.288,25	R			EP	232.192,38	
						CP	8.375.980,45	PC	345.182,07	I	725.336,45	ECP	7.650.644,00	EC	380.154,38
						CS	14.102.616,35	TP	459.470,32	FPV			TR	612.346,76	

**PdC 040401000 Trasferimenti correnti a Istituzioni Sociali Private**

15	02	1	040401000	F21108	UTILIZZAZIONE DELL'ASSEGNAZIONE DELLO STATO PER IL FINANZIAMENTO DI PROGETTI DI RISTRUTTURAZIONE DEGLI ENTI DI FORMAZIONE (L. 388/2000, ART. 118) § Trasferimenti correnti a Istituzioni Sociali Private	RS		PR		R			EP	
						CP		PC		I	ECP		EC	
						CS		TP		FPV			TR	

Miss.	Progr.	Titolo	PdC	Capit.	Denominazione	Residui passivi al 1/1/2016 (RS)		Pagamenti in c/residui (PR)		Riaccertamento residui (R)		Residui passivi da esercizi precedenti (EP=RS-PR+R)			
						Previsioni definitive di competenza (CP)		Pagamenti in c/competenza (PC)		Impegni (I)		Economie di competenza (ECP=CP-I-FPV)		Residui passivi da esercizio di competenza (EC=I-PC)	
						Previsioni definitive di cassa (CS)		Totale pagamenti (TP=PR+PC)		Fondo pluriennale vincolato (FPV))				Totale residui passivi da riportare (TR=EP+EC)	
15	02	1	040401000	F21121	ARMO - UTILIZZAZIONE DELL'ASSEGNAZIONE DELLO STATO PER IL FINANZIAMENTO DEGLI INTERVENTI RELATIVI AI PIANI FORMATIVI AZIENDALI, TERRITORIALI E SETTORIALI E FORMAZIONE CONTINUA (CIRC. MIN. LAVORO 92/2000 - L. 236/1993) § TRASFERIMENTI CORRENTI A ISTITUZIONI SOCIALI PRIVATE	RS		PR		R		EP			
						CP	467.505,88	PC		I	12.600,00	ECP	454.905,88		
						CS	598.485,88	TP		FPV			TR	12.600,00	
15	02	1	040401000	F21902	ARMO - SPESE PER LA FORMAZIONE PROFESSIONALE (PARTE CORRENTE) § Trasferimenti correnti a Istituzioni Sociali Private	RS		PR		R		EP			
						CP		PC		I		ECP			
						CS		TP		FPV			TR		
15	02	1	040401000	F21907	ARMO - SPESE PER LA FORMAZIONE PROFESSIONALE (PARTE CORRENTE) § Trasferimenti correnti a Istituzioni Sociali Private	RS		PR		R		EP			
						CP		PC		I		ECP			
						CS		TP		FPV			TR		
15	02	1	040401000	T91648	RESIDUI PASSIVI PERENTI AGLI EFFETTI AMMINISTRATIVI (FONDI REGIONALI CORRENTI) § Trasferimenti correnti a Istituzioni Sociali Private	RS		PR		R		EP			
						CP		PC		I		ECP			
						CS		TP		FPV			TR		
15	02	1	040401000	T91722	RESIDUI PASSIVI PERENTI AGLI EFFETTI AMMINISTRATIVI (FONDI REGIONALI CORRENTI) § TRASFERIMENTI CORRENTI A ISTITUZIONI SOCIALI PRIVATE	RS	4.580,79	PR	1.342,56	R		EP	3.238,23		
						CP		PC		I		ECP			
						CS	4.580,79	TP	1.342,56	FPV			TR	3.238,23	
15	02	1	040401000	T93635	RESIDUI PASSIVI PERENTI AGLI EFFETTI AMMINISTRATIVI (FONDI VINCOLATI CORRENTI) § TRASFERIMENTI CORRENTI A ISTITUZIONI SOCIALI PRIVATE	RS		PR		R		EP			
						CP		PC		I		ECP			
						CS		TP		FPV			TR		
TOTALE PdC 040401000						RS	4.580,79	PR	1.342,56	R		EP	3.238,23		
						CP	467.505,88	PC		I	12.600,00	ECP	454.905,88	EC	12.600,00
						CS	603.066,67	TP	1.342,56	FPV			TR	15.838,23	

**PdC 090101000 Rimborsi per spese di personale (comando, distacco, fuori ruolo, convenzioni, ecc...)**

Miss.	Progr.	Titolo	PdC	Capit.	Denominazione	Residui passivi al 1/1/2016 (RS)		Pagamenti in c/residui (PR)		Riaccertamento residui (R)		Residui passivi da esercizi precedenti (EP=RS-PR+R)			
						Previsioni definitive di competenza (CP)		Pagamenti in c/competenza (PC)		Impegni (I)		Economie di competenza (ECP=CP-I-FPV)		Residui passivi da esercizio di competenza (EC=I-PC)	
						Previsioni definitive di cassa (CS)		Totale pagamenti (TP=PR+PC)		Fondo pluriennale vincolato (FPV))				Totale residui passivi da riportare (TR=EP+EC)	
15	02	1	090101000	F21910	ARMO - SPESE PER LA FORMAZIONE PROFESSIONALE (PARTE CORRENTE) § RIMBORSI PER SPESE DI PERSONALE (COMANDO, DISTACCO, FUORI RUOLO, CONVENZIONI, ECC...)	RS		PR		R				EP	
						CP	670.000,00	PC	670.000,00	I	670.000,00	ECP		EC	
						CS	670.000,00	TP	670.000,00	FPV				TR	
TOTALE PdC 090101000					Rimborsi per spese di personale (comando, distacco, fuori ruolo, convenzioni, ecc...)	RS		PR		R				EP	
						CP	670.000,00	PC	670.000,00	I	670.000,00	ECP		EC	
						CS	670.000,00	TP	670.000,00	FPV				TR	

**PdC 100201000**
**Fondo pluriennale vincolato**

15	02	1	100201000	F21801	FPV - UTILIZZAZIONE DEI FONDI DI CUI ALL'ART. 3 DELLA LEGGE 492/88 PER IL FINANZIAMENTO DEL PIANO PER L'INNOVAZIONE DEL SISTEMA FORMATIVO DELLA REGIONE LAZIO § FONDO PLURIENNALE VINCOLATO	RS		PR		R				EP
						CP	363.002,33	PC		I		ECP		EC
						CS		TP		FPV	363.002,33			TR
15	02	1	100201000	F21802	FPV - UTILIZZAZIONE DELL'ASSEGNAZIONE DELLO STATO DELLE RISORSE DESTINATE ALLE ATTIVITA' DI FORMAZIONE NELL'ESERCIZIO DELL'APPRENDISTATO DI CUI ALL'ART. 68, COMMA 5, DELLA LEGGE 17 MAGGIO 1999, N. 144 § FONDO PLURIENNALE VINCOLATO	RS		PR		R				EP
						CP	300.733,05	PC		I		ECP		EC
						CS		TP		FPV	300.733,05			TR
15	02	1	100201000	F21803	FPV - UTILIZZAZIONE DELL'ASSEGNAZIONE DELLO STATO PER IL FINANZIAMENTO DEGLI INTERVENTI RELATIVI AI PIANI FORMATIVI AZIENDALI, TERRITORIALI E SETTORIALI E FORMAZIONE CONTINUA (CIRC. MIN. LAVORO 92/2000 - L. 236/1993) § FONDO PLURIENNALE VINCOLATO	RS		PR		R				EP
						CP	6.211.313,62	PC		I		ECP		EC
						CS		TP		FPV	6.211.313,62			TR
15	02	1	100201000	F21804	FPV - UTILIZZAZIONE DELL'ASSEGNAZIONE FONDI PER IL PARTENARIATO COMENIUS REGIO 2013. PROGETTO "COOPERATIVE CLIL - ACCORDO N. 2013 - 1 - IT2 - COM 13 - 52384 - 1" § FONDO PLURIENNALE VINCOLATO	RS		PR		R				EP
						CP		PC		I		ECP		EC
						CS		TP		FPV				TR
15	02	1	100201000	F21805	FPV - ARMO - UTILIZZAZIONE DELL'ASSEGNAZIONE FONDI PER IL PARTENARIATO COMENIUS REGIO 2013. PROGETTO "COOPERATIVE CLIL - ACCORDO N. 2013 - 1 - IT2 - COM 13 - 52384 - 1" § FONDO PLURIENNALE VINCOLATO	RS		PR		R				EP
						CP		PC		I		ECP		EC
						CS		TP		FPV				TR

Miss.	Progr.	Titolo	PdC	Capit.	Denominazione	Residui passivi al 1/1/2016 (RS)		Pagamenti in c/residui (PR)		Riaccertamento residui (R)		Residui passivi da esercizi precedenti (EP=RS-PR+R)			
						Previsioni definitive di competenza (CP)		Pagamenti in c/competenza (PC)		Impegni (I)		Economie di competenza (ECP=CP-I-FPV)		Residui passivi da esercizio di competenza (EC=I-PC)	
						Previsioni definitive di cassa (CS)		Totale pagamenti (TP=PR+PC)		Fondo pluriennale vincolato (FPV))				Totale residui passivi da riportare (TR=EP+EC)	
15	02	1	100201000	F21806	FPV - ARMO - UTILIZZAZIONE DELL'ASSEGNAZIONE FONDI PER IL PARTENARIATO COMENIUS REGIO 2013. PROGETTO "COOPERATIVE CLIL - ACCORDO N. 2013 - 1 - IT2 - COM 13 - 52384 - 1" § FONDO PLURIENNALE VINCOLATO	RS		PR		R			EP		
						CP		PC		I		ECP	EC		
						CS		TP		FPV		TR			
15	02	1	100201000	F21807	FPV - COFINANZIAMENTO REGIONALE PARTENARIATO COMENIUS REGIO 2013. PROGETTO "COOPERATIVE CLIL - ACCORDO N. 2013 - 1 - IT2 - COM 13 - 52384 - 1" § FONDO PLURIENNALE VINCOLATO	RS		PR		R			EP		
						CP		PC		I		ECP	EC		
						CS		TP		FPV		TR			
15	02	1	100201000	F21808	FPV - ARMO - COFINANZIAMENTO REGIONALE PARTENARIATO COMENIUS REGIO 2013. PROGETTO "COOPERATIVE CLIL - ACCORDO N. 2013 - 1 - IT2 - COM 13 - 52384 - 1" § FONDO PLURIENNALE VINCOLATO	RS		PR		R			EP		
						CP		PC		I		ECP	EC		
						CS		TP		FPV		TR			
15	02	1	100201000	F21809	FPV - ARMO - SPESE PER LA FORMAZIONE PROFESSIONALE (PARTE CORRENTE) § FONDO PLURIENNALE VINCOLATO	RS		PR		R			EP		
						CP	76.707,51	PC		I		ECP	EC		
						CS		TP		FPV	76.707,51		TR		
15	02	1	100201000	F21810	FPV - UTILIZZAZIONE DELL'ASSEGNAZIONE DELLO STATO PER IL FINANZIAMENTO DEI PERCORSI TRIENNALI DI IEFP FINALIZZATI ALL'ASSOLVIMENTO DEL DIRITTO LAVORO NELL'ISTRUZIONE E FORMAZIONE PROFESSIONALE - ART. 28, C.3, DEL D.LGS. N. 226/2005 § FONDO PLURIENNALE VINCOLATO	RS		PR		R			EP		
						CP	439.124,36	PC		I		ECP	EC		
						CS		TP		FPV	439.124,36		TR		
15	02	1	100201000	F21811	FPV - SPESE PER LA FORMAZIONE PROFESSIONALE (PARTE CORRENTE) - ASS. ISTRUZIONE § FONDO PLURIENNALE VINCOLATO	RS		PR		R			EP		
						CP	4.982.678,11	PC		I		ECP	EC		
						CS		TP		FPV	4.982.678,11		TR		
15	02	1	100201000	F21812	FPV - SPESE PER LA FORMAZIONE PROFESSIONALE (PARTE CORRENTE) - ASS. LAVORO E FORMAZIONE § FONDO PLURIENNALE VINCOLATO	RS		PR		R			EP		
						CP	80.238,42	PC		I		ECP	EC		
						CS		TP		FPV	80.238,42		TR		
15	02	1	100201000	F21813	FPV - UTILIZZAZIONE DELL'ASSEGNAZIONE DELLO STATO PER IL FINANZIAMENTO DEI PERCORSI TRIENNALI DI IEFP NEL SISTEMA DUALE § FONDO PLURIENNALE VINCOLATO	RS		PR		R			EP		
						CP	5.000.000,00	PC		I		ECP	EC		
						CS		TP		FPV	5.000.000,00		TR		

Miss.	Progr.	Titolo	PdC	Capit.	Denominazione	Residui passivi al 1/1/2016 (RS)		Pagamenti in c/residui (PR)		Riaccertamento residui (R)		Residui passivi da esercizi precedenti (EP=RS-PR+R)			
						Previsioni definitive di competenza (CP)		Pagamenti in c/competenza (PC)		Impegni (I)		Economie di competenza (ECP=CP-I-FPV)		Residui passivi da esercizio di competenza (EC=I-PC)	
						Previsioni definitive di cassa (CS)		Totale pagamenti (TP=PR+PC)		Fondo pluriennale vincolato (FPV))				Totale residui passivi da riportare (TR=EP+EC)	
15	02	1	100201000	F21814	FPV - ARMO - UTILIZZAZIONE DELL'ASSEGNAZIONE DELLO STATO PER IL FINANZIAMENTO DEI PERCORSI TRIENNALI DI IEFP NEL SISTEMA DUALE § FONDO PLURIENNALE VINCOLATO	RS		PR		R		ECP		EP	
						CP	2.094.632,00	PC		I				EC	
						CS		TP		FPV	2.094.632,00			TR	
15	02	1	100201000	F21815	FPV - ARMO - UTILIZZAZIONE DELL'ASSEGNAZIONE DELLO STATO PER IL FINANZIAMENTO DEGLI INTERVENTI RELATIVI AI PIANI FORMATIVI AZIENDALI, TERRITORIALI E SETTORIALI E FORMAZIONE CONTINUA (CIRC. MIN. LAVORO 92/2000 - L. 236/1993) § FONDO PLURIENNALE VINCOLATO	RS		PR		R		ECP		EP	
						CP	130.980,00	PC		I				EC	
						CS		TP		FPV	130.980,00			TR	
15	02	1	100201000	F31820	FPV - ARMO - POLITICHE ATTIVE PER IL LAVORO (PARTE CORRENTE) § FONDO PLURIENNALE VINCOLATO	RS		PR		R		ECP		EP	
						CP		PC		I				EC	
						CS		TP		FPV				TR	
TOTALE PdC 100201000					Fondo pluriennale vincolato	RS		PR		R		ECP		EP	
						CP	19.679.409,40	PC		I				EC	
						CS		TP		FPV	19.679.409,40			TR	

**PdC 100401000 Premi di assicurazione contro i danni**

15	02	1	100401000	F21908	ARMO - SPESE PER LA FORMAZIONE PROFESSIONALE (PARTE CORRENTE) § Premi di assicurazione contro i danni	RS		PR		R				EP	
						CP		PC		I		ECP		EC	
						CS		TP		FPV				TR	
TOTALE PdC 100401000					Premi di assicurazione contro i danni	RS		PR		R				EP	
						CP		PC		I		ECP		EC	
						CS		TP		FPV				TR	
TOTALE TITOLO 1					Spese correnti	RS	52.141.651,38	PR	49.849.391,81	R				EP	2.292.259,57
						CP	113.423.294,10	PC	48.944.090,55	I	61.116.217,49	ECP	32.627.667,21	EC	12.172.126,94
						CS	138.901.674,20	TP	98.793.482,36	FPV	19.679.409,40			TR	14.464.386,51

**TITOLO 2 Spese in conto capitale**

**PdC 030102000 Contributi agli investimenti a Amministrazioni Locali**

Miss.	Progr.	Titolo	PdC	Capit.	Denominazione	Residui passivi al 1/1/2016 (RS)		Pagamenti in c/residui (PR)		Riaccertamento residui (R)		Residui passivi da esercizi precedenti (EP=RS-PR+R)			
						Previsioni definitive di competenza (CP)		Pagamenti in c/competenza (PC)		Impegni (I)		Economie di competenza (ECP=CP-I-FPV)		Residui passivi da esercizio di competenza (EC=I-PC)	
						Previsioni definitive di cassa (CS)		Totale pagamenti (TP=PR+PC)		Fondo pluriennale vincolato (FPV))				Totale residui passivi da riportare (TR=EP+EC)	
15	02	2	030102000	F22502	ISTITUZIONE DEL FONDO REGIONALE PER IL SISTEMA DI ISTRUZIONE E FORMAZIONE TECNICO SUPERIORE IFTSCA (PARTE CAPITALE)- L.R. 28/04/06 N. 4 ART. 174 - § Contributi agli investimenti a Amministrazioni Locali	RS		PR		R		ECP		EP	
						CP		PC		I				EC	
						CS		TP		FPV				TR	
15	02	2	030102000	F32113	ARMO - UTILIZZAZIONE DELL'ASSEGNAZIONE DELLO STATO DELLE RISORSE DI CUI ALLA LEGGE 8 MARZO 2000, N.53 ART. 6, COMMA 4 § CONTRIBUTI AGLI INVESTIMENTI A AMMINISTRAZIONI LOCALI	RS		PR		R		ECP		EP	
						CP		PC		I				EC	
						CS	36.699,48	TP		FPV				TR	
TOTALE PdC 030102000						RS		PR		R		ECP		EP	
						CP		PC		I				EC	
						CS	36.699,48	TP		FPV				TR	

**PdC 030303000 Contributi agli investimenti a altre Imprese**

15	02	2	030303000	F22503	ARMO - ISTITUZIONE DEL FONDO REGIONALE PER IL SISTEMA DI ISTRUZIONE E FORMAZIONE TECNICO SUPERIORE IFTSCA (PARTE CAPITALE)- L.R. 28/04/06 N. 4 ART. 174 - § Contributi agli investimenti a altre Imprese	RS		PR		R		ECP		EP	
						CP		PC		I				EC	
						CS		TP		FPV				TR	
15	02	2	030303000	F32105	UTILIZZAZIONE DELL'ASSEGNAZIONE DELLO STATO DELLE RISORSE DI CUI ALLA LEGGE 8 MARZO 2000, N.53 ART. 6, COMMA 4 § Contributi agli investimenti a altre Imprese	RS		PR		R		ECP		EP	
						CP	687.875,95	PC		I		ECP	687.875,95	EC	
						CS	744.500,00	TP		FPV				TR	
15	02	2	030303000	T94620	RESIDUI PASSIVI PERENTI AGLI EFFETTI AMMINISTRATIVI (FONDI VINCOLATI IN CAPITALE) § CONTRIBUTI AGLI INVESTIMENTI A ALTRE IMPRESE	RS	141.305,02	PR		R		ECP		EP	141.305,02
						CP		PC		I				EC	
						CS	141.305,02	TP		FPV				TR	141.305,02
TOTALE PdC 030303000						RS	141.305,02	PR		R		ECP		EP	141.305,02
						CP	687.875,95	PC		I				EC	
						CS	885.805,02	TP		FPV				TR	141.305,02

**PdC 030401000 Contributi agli investimenti a Istituzioni Sociali Private**

Miss.	Progr.	Titolo	PdC	Capit.	Denominazione	Residui passivi al 1/1/2016 (RS)		Pagamenti in c/residui (PR)		Riaccertamento residui (R)		Residui passivi da esercizi precedenti (EP=RS-PR+R)			
						Previsioni definitive di competenza (CP)		Pagamenti in c/competenza (PC)		Impegni (I)		Economie di competenza (ECP=CP-I-FPV)		Residui passivi da esercizio di competenza (EC=I-PC)	
						Previsioni definitive di cassa (CS)		Totale pagamenti (TP=PR+PC)		Fondo pluriennale vincolato (FPV))				Totale residui passivi da riportare (TR=EP+EC)	
15	02	2	030401000	F22104	COFINANZIAMENTO REGIONALE DEI PROGETTI DI RISTRUTTURAZIONE DEGLI ENTI DI FORMAZIONE DI CUI ALL'ART. 118 COMMA 9 DELLA LEGGE N. 388/2000 § Contributi agli investimenti a Istituzioni Sociali Private	RS		PR		R		ECP	EP		
						CP		PC		I			EC		
						CS		TP		FPV			TR		
15	02	2	030401000	F32110	ARMO - UTILIZZAZIONE DELL'ASSEGNAZIONE DELLO STATO DELLE RISORSE DI CUI ALLA LEGGE 8 MARZO 2000, N.53 ART. 6, COMMA 4 § Contributi agli investimenti a Istituzioni Sociali Private	RS		PR		R		ECP	EP		
						CP		PC		I			EC		
						CS	69.082,00	TP		FPV			TR		
15	02	2	030401000	T94614	RESIDUI PASSIVI PERENTI AGLI EFFETTI AMMINISTRATIVI (FONDI VINCOLATI IN CAPITALE) § CONTRIBUTI AGLI INVESTIMENTI A ISTITUZIONI SOCIALI PRIVATE	RS	16.790,51	PR		R		ECP	EP	16.790,51	
						CP		PC		I			EC		
						CS	16.790,51	TP		FPV			TR	16.790,51	
TOTALE PdC 030401000						RS	16.790,51	PR		R		ECP	EP	16.790,51	
						CP		PC		I			EC		
						CS	85.872,51	TP		FPV			TR	16.790,51	

**PdC 050201000 Fondi pluriennali vincolati c/capitale**

15	02	2	050201000	F32801	FPV - UTILIZZAZIONE DELL'ASSEGNAZIONE DELLO STATO DELLE RISORSE DI CUI ALLA LEGGE 8 MARZO 2000, N.53 ART. 6, COMMA 4 § FONDI PLURIENNALI VINCOLATI C/CAPITALE	RS		PR		R		ECP	EP
						CP	744.500,00	PC		I			EC
						CS		TP		FPV	744.500,00		TR
15	02	2	050201000	F32803	FPV - ARMO - UTILIZZAZIONE DELL'ASSEGNAZIONE DELLO STATO DELLE RISORSE DI CUI ALLA LEGGE 8 MARZO 2000, N.53 ART. 6, COMMA 4 § FONDI PLURIENNALI VINCOLATI C/CAPITALE	RS		PR		R		ECP	EP
						CP	69.082,00	PC		I			EC
						CS		TP		FPV	69.082,00		TR
15	02	2	050201000	F32806	FPV - ARMO - UTILIZZAZIONE DELL'ASSEGNAZIONE DELLO STATO DELLE RISORSE DI CUI ALLA LEGGE 8 MARZO 2000, N.53 ART. 6, COMMA 4 § FONDI PLURIENNALI VINCOLATI C/CAPITALE	RS		PR		R		ECP	EP
						CP	36.699,48	PC		I			EC
						CS		TP		FPV	36.699,48		TR
TOTALE PdC 050201000						RS		PR		R		ECP	EP
						CP	850.281,48	PC		I			EC
						CS		TP		FPV	850.281,48		TR



Miss.	Progr.	Titolo	PdC	Capit.	Denominazione	Residui passivi al 1/1/2016 (RS)		Pagamenti in c/residui (PR)		Riaccertamento residui (R)		Residui passivi da esercizi precedenti (EP=RS-PR+R)			
						Previsioni definitive di competenza (CP)		Pagamenti in c/competenza (PC)		Impegni (I)		Economie di competenza (ECP=CP-I-FPV)		Residui passivi da esercizio di competenza (EC=I-PC)	
						Previsioni definitive di cassa (CS)		Totale pagamenti (TP=PR+PC)		Fondo pluriennale vincolato (FPV))				Totale residui passivi da riportare (TR=EP+EC)	
<b>TOTALE TITOLO 2</b>					Spese in conto capitale	RS	158.095,53	PR		R		ECP	687.875,95	EP	158.095,53
						CP	1.538.157,43	PC		I				EC	
						CS	1.008.377,01	TP		FPV	850.281,48			TR	158.095,53
<b>TOTALE PROGRAMMA 02</b>					<b>Formazione professionale</b>	<b>RS</b>	<b>52.299.746,91</b>	<b>PR</b>	<b>49.849.391,81</b>	<b>R</b>				<b>EP</b>	<b>2.450.355,10</b>
						<b>CP</b>	<b>114.961.451,53</b>	<b>PC</b>	<b>48.944.090,55</b>	<b>I</b>	<b>61.116.217,49</b>	<b>ECP</b>	<b>33.315.543,16</b>	<b>EC</b>	<b>12.172.126,94</b>
						<b>CS</b>	<b>139.910.051,21</b>	<b>TP</b>	<b>98.793.482,36</b>	<b>FPV</b>	<b>20.529.690,88</b>			<b>TR</b>	<b>14.622.482,04</b>

**PROGRAMMA 03**

**Sostegno all'occupazione**

**TITOLO 1**

**Spese correnti**

**PdC 010101000**

**Retribuzioni in denaro**

15	03	1	010101000	F31152	UTILIZZAZIONE DELLA QUOTA DEL PROGRAMMA ATTUATIVO INTERVENTI DI CONCILIAZIONE TEMPI DI VITA E DI LAVORO FINANZIATI CON LE RISORSE DEL FONDO PER LE PARI OPPORTUNITA' 2012 SULLA LINEA DI AZIONE G) § RETRIBUZIONI IN DENARO	RS		PR		R				EP	
						CP		PC		I		ECP		EC	
						CS		TP		FPV				TR	
<b>TOTALE PdC 010101000</b>					<b>Retribuzioni in denaro</b>	<b>RS</b>		<b>PR</b>		<b>R</b>				<b>EP</b>	
						<b>CP</b>		<b>PC</b>		<b>I</b>		<b>ECP</b>		<b>EC</b>	
						<b>CS</b>		<b>TP</b>		<b>FPV</b>				<b>TR</b>	

**PdC 010102000**

**Altre spese per il personale**

15	03	1	010102000	F31165	ARMO - UTILIZZAZIONE DELLA QUOTA DEL PROGRAMMA ATTUATIVO INTERVENTI DI CONCILIAZIONE TEMPI DI VITA E DI LAVORO FINANZIATI CON LE RISORSE DEL FONDO PER LE PARI OPPORTUNITA' 2012 SULLA LINEA DI AZIONE G) § ALTRE SPESE PER IL PERSONALE	RS		PR		R				EP	
						CP		PC		I		ECP		EC	
						CS	11.220,00	TP		FPV				TR	
<b>TOTALE PdC 010102000</b>					<b>Altre spese per il personale</b>	<b>RS</b>		<b>PR</b>		<b>R</b>				<b>EP</b>	
						<b>CP</b>		<b>PC</b>		<b>I</b>		<b>ECP</b>		<b>EC</b>	
						<b>CS</b>	<b>11.220,00</b>	<b>TP</b>		<b>FPV</b>				<b>TR</b>	

**PdC 030102000**

**Altri beni di consumo**

Miss.	Progr.	Titolo	PdC	Capit.	Denominazione	Residui passivi al 1/1/2016 (RS)		Pagamenti in c/residui (PR)		Riaccertamento residui (R)		Residui passivi da esercizi precedenti (EP=RS-PR+R)			
						Previsioni definitive di competenza (CP)		Pagamenti in c/competenza (PC)		Impegni (I)		Economie di competenza (ECP=CP-I-FPV)		Residui passivi da esercizio di competenza (EC=I-PC)	
						Previsioni definitive di cassa (CS)		Totale pagamenti (TP=PR+PC)		Fondo pluriennale vincolato (FPV))				Totale residui passivi da riportare (TR=EP+EC)	
15	03	1	030102000	F31933	ARMO - POLITICHE ATTIVE PER IL LAVORO (PARTE CORRENTE) § ALTRI BENI DI CONSUMO	RS		PR		R		ECP		EP	
						CP	3.000,00	PC	976,00	I	976,00		2.024,00	EC	
						CS	3.000,00	TP	976,00	FPV				TR	
TOTALE PdC 030102000					Altri beni di consumo	RS		PR		R		ECP		EP	
						CP		PC		I		ECP		EC	
						CS		TP		FPV				TR	

**PdC 030202000 Rappresentanza, organizzazione eventi, pubblicità e servizi per trasferta**

15	03	1	030202000	F31169	ARMO - UTILIZZAZIONE DELL' ASSEGNAZIONE DELLO STATO DELLA QUOTA DEL FONDO NAZIONALE PER LE ATTIVITA' DELLE CONSIGLIERE E DEI CONSIGLIERI DI PARITA' DI CUI ALL'ART. 9, COMMA 1 DLGS 196/2000 ED ALL'ART. 18, COMMA 2, DEL D.LGS. 198/2006 § RAPPRESENTANZA, ORGANIZZAZIONE EVENTI, PUBBLICITA' E SERVIZI PER TRASFERTA	RS		PR		R				EP
						CP	3.000,00	PC	976,00	I	976,00	ECP	2.024,00	EC
						CS	3.000,00	TP	976,00	FPV				TR
TOTALE PdC 030202000					Rappresentanza, organizzazione eventi, pubblicità e servizi per trasferta	RS		PR		R				EP
						CP	3.000,00	PC	976,00	I	976,00	ECP	2.024,00	EC
						CS	3.000,00	TP	976,00	FPV				TR

**PdC 030207000 Utilizzo di beni di terzi**

15	03	1	030207000	F31164	ARMO - UTILIZZAZIONE DELLA QUOTA DEL PROGRAMMA ATTUATIVO INTERVENTI DI CONCILIAZIONE TEMPI DI VITA E DI LAVORO FINANZIATI CON LE RISORSE DEL FONDO PER LE PARI OPPORTUNITA' 2012 SULLA LINEA DI AZIONE G) § UTILIZZO DI BENI DI TERZI	RS		PR		R				EP
						CP	11.651,00	PC		I		ECP	11.651,00	EC
						CS	33.180,00	TP		FPV				TR
TOTALE PdC 030207000					Utilizzo di beni di terzi	RS		PR		R				EP
						CP	11.651,00	PC		I		ECP	11.651,00	EC
						CS	33.180,00	TP		FPV				TR

**PdC 030219000 Servizi informatici e di telecomunicazioni**

Miss.	Progr.	Titolo	PdC	Capit.	Denominazione	Residui passivi al 1/1/2016 (RS)		Pagamenti in c/residui (PR)		Riaccertamento residui (R)		Residui passivi da esercizi precedenti (EP=RS-PR+R)			
						Previsioni definitive di competenza (CP)		Pagamenti in c/competenza (PC)		Impegni (I)		Economie di competenza (ECP=CP-I-FPV)		Residui passivi da esercizio di competenza (EC=I-PC)	
						Previsioni definitive di cassa (CS)		Totale pagamenti (TP=PR+PC)		Fondo pluriennale vincolato (FPV))				Totale residui passivi da riportare (TR=EP+EC)	
15	03	1	030219000	F31939	ARMO - POLITICHE ATTIVE PER IL LAVORO (PARTE CORRENTE) § SERVIZI INFORMATICI E DI TELECOMUNICAZIONI	RS		PR		R				EP	
						CP	145.668,00	PC	145.668,00	I	145.668,00	ECP		EC	
						CS	146.010,84	TP	145.668,00	FPV				TR	
TOTALE PdC 030219000					Servizi informatici e di telecomunicazioni	RS		PR		R				EP	
						CP	145.668,00	PC	145.668,00	I	145.668,00	ECP		EC	
						CS	146.010,84	TP	145.668,00	FPV				TR	

**PdC 030299000 Altri servizi**

15	03	1	030299000	F31106	UTILIZZAZIONE DELL' ASSEGNAZIONE DELLO STATO DELLA QUOTA DEL FONDO NAZIONALE PER LE ATTIVITA' DELLE CONSIGLIERE E DEI CONSIGLIERI DI PARITA' DI CUI ALL'ART. 9, COMMA 1 DLGS 196/2000 ED ALL'ART. 18, COMMA 2, DEL D.LGS. 198/2006 § Altri servizi	RS	2.700,00	PR	2.700,00	R				EP	
						CP		PC		I		ECP		EC	
						CS	2.700,00	TP	2.700,00	FPV				TR	
15	03	1	030299000	F31903	ARMO - POLITICHE ATTIVE PER IL LAVORO (PARTE CORRENTE) § ALTRI SERVIZI	RS		PR		R				EP	
						CP	377.192,71	PC	103.159,00	I	236.328,75	ECP	140.863,96	EC	133.169,75
						CS	407.312,71	TP	103.159,00	FPV				TR	133.169,75
15	03	1	030299000	S15502	SPESE PER IL FUNZIONAMENTO E L'ATTIVITA' DEL COMITATO PER LE PARI OPPORTUNITA' § ALTRI SERVIZI	RS		PR		R				EP	
						CP		PC		I		ECP		EC	
						CS		TP		FPV				TR	
15	03	1	030299000	T91778	RESIDUI PASSIVI PERENTI AGLI EFFETTI AMMINISTRATIVI (FONDI REGIONALI CORRENTI) § ALTRI SERVIZI	RS		PR		R				EP	
						CP	595.440,00	PC		I	595.440,00	ECP		EC	595.440,00
						CS	595.440,00	TP		FPV				TR	595.440,00
TOTALE PdC 030299000					Altri servizi	RS	2.700,00	PR	2.700,00	R				EP	
						CP	972.632,71	PC	103.159,00	I	831.768,75	ECP	140.863,96	EC	728.609,75
						CS	1.005.452,71	TP	105.859,00	FPV				TR	728.609,75

**PdC 040101000 Trasferimenti correnti a Amministrazioni Centrali**

Miss.	Progr.	Titolo	PdC	Capit.	Denominazione	Residui passivi al 1/1/2016 (RS)		Pagamenti in c/residui (PR)		Riaccertamento residui (R)		Residui passivi da esercizi precedenti (EP=RS-PR+R)			
						Previsioni definitive di competenza (CP)		Pagamenti in c/competenza (PC)		Impegni (I)		Economie di competenza (ECP=CP-I-FPV)		Residui passivi da esercizio di competenza (EC=I-PC)	
						Previsioni definitive di cassa (CS)		Totale pagamenti (TP=PR+PC)		Fondo pluriennale vincolato (FPV))				Totale residui passivi da riportare (TR=EP+EC)	
15	03	1	040101000	F31151	UTILIZZAZIONE DELLA QUOTA DEL PROGRAMMA ATTUATIVO INTERVENTI DI CONCILIAZIONE TEMPI DI VITA E DI LAVORO FINANZIATI CON LE RISORSE DEL FONDO PER LE PARI OPPORTUNITA' 2012 SULLA LINEA DI AZIONE G) § TRASFERIMENTI CORRENTI A AMMINISTRAZIONI CENTRALI	RS		PR		R					
						CP	40.600,00	PC	40.600,00	I	40.600,00	ECP			
						CS	40.600,00	TP	40.600,00	FPV			EP		
													EC		
													TR		
15	03	1	040101000	F31162	ARMO - UTILIZZAZIONE DELLA QUOTA DEL PROGRAMMA ATTUATIVO INTERVENTI DI CONCILIAZIONE TEMPI DI VITA E DI LAVORO FINANZIATI CON LE RISORSE DEL FONDO PER LE PARI OPPORTUNITA' 2012 SULLE LINEE DI AZIONE A), D) E F) § TRASFERIMENTI CORRENTI A AMMINISTRAZIONI CENTRALI	RS		PR		R					
						CP	225.256,00	PC		I		ECP	225.256,00		
						CS	300.000,00	TP		FPV					
													EP		
													EC		
													TR		
15	03	1	040101000	F31167	ARMO - UTILIZZAZIONE DELL'ASSEGNAZIONE COMUNITARIA PER IL FINANZIAMENTO DEL PROGETTO OSO NELL'AMBITO DEL PROGRAMMA FEI - FONDO EUROPEO PER L'INTEGRAZIONE DI CITTADINI DI PAESI TERZI § TRASFERIMENTI CORRENTI A AMMINISTRAZIONI CENTRALI	RS		PR		R					
						CP	91.950,00	PC	91.950,00	I	91.950,00	ECP			
						CS	91.950,00	TP	91.950,00	FPV					
													EP		
													EC		
													TR		
15	03	1	040101000	F31168	ARMO - UTILIZZAZIONE DELL'ASSEGNAZIONE DELLO STATO PER IL FINANZIAMENTO DEL PROGETTO OSO NELL'AMBITO DEL PROGRAMMA FEI - FONDO EUROPEO PER L'INTEGRAZIONE DI CITTADINI DI PAESI TERZI § TRASFERIMENTI CORRENTI A AMMINISTRAZIONI CENTRALI	RS		PR		R					
						CP	30.650,00	PC	30.650,00	I	30.650,00	ECP			
						CS	30.650,00	TP	30.650,00	FPV					
													EP		
													EC		
													TR		
15	03	1	040101000	F31918	ARMO - POLITICHE ATTIVE PER IL LAVORO (PARTE CORRENTE) § TRASFERIMENTI CORRENTI A AMMINISTRAZIONI CENTRALI	RS	2.937,94	PR	2.937,94	R					
						CP	30.000,00	PC		I		ECP	30.000,00		
						CS	32.937,94	TP	2.937,94	FPV					
													EP		
													EC		
													TR		
TOTALE PdC 040101000						RS	2.937,94	PR	2.937,94	R					
						CP	418.456,00	PC	163.200,00	I	163.200,00	ECP	255.256,00		
						CS	496.137,94	TP	166.137,94	FPV					

**PdC 040102000 Trasferimenti correnti a Amministrazioni Locali**

Miss.	Progr.	Titolo	PdC	Capit.	Denominazione	Residui passivi al 1/1/2016 (RS)		Pagamenti in c/residui (PR)		Riaccertamento residui (R)		Residui passivi da esercizi precedenti (EP=RS-PR+R)			
						Previsioni definitive di competenza (CP)		Pagamenti in c/competenza (PC)		Impegni (I)		Economie di competenza (ECP=CP-I-FPV)		Residui passivi da esercizio di competenza (EC=I-PC)	
						Previsioni definitive di cassa (CS)		Totale pagamenti (TP=PR+PC)		Fondo pluriennale vincolato (FPV))				Totale residui passivi da riportare (TR=EP+EC)	
15	03	1	040102000	C21506	TRASFERIMENTI PER IL SOSTEGNO DELLE ATTIVITA' DELLA SOCIETA' BIC LAZIO(L.R.35/90 - PARTE CORRENTE) - PER LA SOLA GESTIONE DEI RESIDUI § Trasferimenti correnti a Amministrazioni Locali	RS		PR		R		EP			
						CP		PC		I	ECP	EC			
						CS		TP		FPV		TR			
15	03	1	040102000	C21512	FONDO SPECIALE PER LA PROGRAMMAZIONE E LA GESTIONE DEGLI INTERVENTI IN CONTO CAPITALE E MUTUI DI INCENTIVAZIONE ALLA IMPRENDITORIALITA'(L.R. 25.7.1996,N.29) - RIALLOCAZIONE STANZIAMENTO - PER LA SOLA GESTIONE DEI RESIDUI § Trasferimenti correnti a Amministrazioni Locali	RS		PR		R		EP			
						CP		PC		I	ECP	EC			
						CS		TP		FPV		TR			
15	03	1	040102000	C21514	CONTRIBUTI A FONDO PERDUTO ED IN CONTO INTERESSI E SERVIZI DI ASSISTENZA TECNICA, FORMAZIONE E TUTORAGGIO PRESTITI D'ONORE (L.R. 1.9.1999, N.19) - RIALLOCAZIONE STANZIAMENTO - PER LA SOLA GESTIONE DEI RESIDUI § Trasferimenti correnti a Amministrazioni Locali	RS		PR		R		EP			
						CP		PC		I	ECP	EC			
						CS		TP		FPV		TR			
15	03	1	040102000	C21901	FONDI SPECIALI PER LO SVILUPPO E LE OCCUPAZIONI (PARTE CORRENTE) - ASS. LAVORO E FORMAZIONE § Trasferimenti correnti a Amministrazioni Locali	RS	2.875.371,57	PR	2.875.371,57	R		EP			
						CP		PC		I	ECP	EC			
						CS	2.875.371,57	TP	2.875.371,57	FPV		TR			
15	03	1	040102000	F31112	UTILIZZAZIONE DELL'ASSEGNAZIONE FONDI DELLO STATO RELATIVI AL POTENZIAMENTO DEI SERVIZI PER L'IMPIEGO E PER LE FINALITA' DI CUI ALL'ART. 117, COMMA 5, LEGGE 388/2000 § Trasferimenti correnti a Amministrazioni Locali	RS		PR		R		EP			
						CP		PC		I	ECP	EC			
						CS		TP		FPV		TR			
15	03	1	040102000	F31116	UTILIZZAZIONE DELL'ASSEGNAZIONE DELLO STATO DELLE RISORSE DEL FONDO PER LE POLITICHE RELATIVE AI DIRITTI E ALLE PARI OPPORTUNITA' PER LA REALIZZAZIONE DEL SISTEMA DI INTERVENTI PER FAVORIRE LA CONCILIAZIONE DEI TEMPI DI VITA E DI LAVORO - LEGGE N. 248/2006 § Trasferimenti correnti a Amministrazioni Locali	RS		PR		R		EP			
						CP	1.892.773,50	PC		I	ECP	1.892.773,50	EC		
						CS	874.748,67	TP		FPV		TR			

Miss.	Progr.	Titolo	PdC	Capit.	Denominazione	Residui passivi al 1/1/2016 (RS)		Pagamenti in c/residui (PR)		Riaccertamento residui (R)		Residui passivi da esercizi precedenti (EP=RS-PR+R)			
						Previsioni definitive di competenza (CP)		Pagamenti in c/competenza (PC)		Impegni (I)		Economie di competenza (ECP=CP-I-FPV)		Residui passivi da esercizio di competenza (EC=I-PC)	
						Previsioni definitive di cassa (CS)		Totale pagamenti (TP=PR+PC)		Fondo pluriennale vincolato (FPV))				Totale residui passivi da riportare (TR=EP+EC)	
15	03	1	040102000	F31125	ARMO - UTILIZZAZIONE DELL' ASSEGNAZIONE DELLO STATO DELLA QUOTA DEL FONDO NAZIONALE PER LE ATTIVITA' DELLE CONSIGLIERE E DEI CONSIGLIERI DI PARITA' DI CUI ALL'ART. 9, COMMA 1 DLGS 196/2000 ED ALL'ART. 18, COMMA 2, DEL D.LGS. 198/2006 § Trasferimenti correnti a Amministrazioni Locali	RS		PR		R			EP		
						CP	147.365,25	PC	21.299,14	I	21.299,14	ECP	126.066,11	EC	
						CS	27.157,79	TP	21.299,14	FPV			TR		
15	03	1	040102000	F31147	ARMO - UTILIZZAZIONE DELL'ASSEGNAZIONE COMUNITARIA PER IL FINANZIAMENTO DEL PROGETTO OSO NELL'AMBITO DEL PROGRAMMA FEI - FONDO EUROPEO PER L'INTEGRAZIONE DI CITTADINI DI PAESI TERZI § TRASFERIMENTI CORRENTI A AMMINISTRAZIONI LOCALI	RS	202.500,00	PR		R			EP	202.500,00	
						CP	43.050,00	PC		I		ECP	43.050,00	EC	
						CS	110.550,00	TP		FPV			TR	202.500,00	
15	03	1	040102000	F31148	ARMO - UTILIZZAZIONE DELL'ASSEGNAZIONE DELLO STATO PER IL FINANZIAMENTO DEL PROGETTO OSO NELL'AMBITO DEL PROGRAMMA FEI - FONDO EUROPEO PER L'INTEGRAZIONE DI CITTADINI DI PAESI TERZI § TRASFERIMENTI CORRENTI A AMMINISTRAZIONI LOCALI	RS	67.500,00	PR		R			EP	67.500,00	
						CP	14.350,00	PC		I		ECP	14.350,00	EC	
						CS	36.850,00	TP		FPV			TR	67.500,00	
15	03	1	040102000	F31150	UTILIZZAZIONE DELLA QUOTA DEL PROGRAMMA ATTUATIVO INTERVENTI DI CONCILIAZIONE TEMPI DI VITA E DI LAVORO FINANZIATI CON LE RISORSE DEL FONDO PER LE PARI OPPORTUNITA' 2012 SULLE LINEE DI AZIONE A), D) E F) § TRASFERIMENTI CORRENTI A AMMINISTRAZIONI LOCALI	RS		PR		R			EP		
						CP		PC		I		ECP		EC	
						CS	40.000,00	TP		FPV			TR		
15	03	1	040102000	F31153	ARMO - UTILIZZAZIONE DELL'ASSEGNAZIONE DELLO STATO PER LA REALIZZAZIONE DI PROGETTI NELL'AMBITO DELL'ACCORDO DI PROGRAMMA RELATIVO AGLI INTERVENTI IN MATERIA DI SERVIZI ALLA PERSONA (SAP) § TRASFERIMENTI CORRENTI A AMMINISTRAZIONI LOCALI	RS		PR		R			EP		
						CP	369.000,00	PC		I		ECP	369.000,00	EC	
						CS		TP		FPV			TR		
15	03	1	040102000	F31503	INTERVENTI A SOSTEGNO DEGLI ENTI DI CUI ALLA LETTERA C) DELL'ART. 7 DELLA LEGGE 138/1984 DESTINATARI DEL PERSONALE ASSUNTO EX LEGE 285/77 LORO ASSEGNATO DALLA REGIONE LAZIO. (L.R. 22/05/1997 N.12, ART.29). - PER LA SOLA GESTIONE DEI RESIDUI § TRASFERIMENTI CORRENTI A AMMINISTRAZIONI LOCALI	RS		PR		R			EP		
						CP		PC		I		ECP		EC	
						CS		TP		FPV			TR		

Miss.	Progr.	Titolo	PdC	Capit.	Denominazione	Residui passivi al 1/1/2016 (RS)		Pagamenti in c/residui (PR)		Riaccertamento residui (R)		Residui passivi da esercizi precedenti (EP=RS-PR+R)			
						Previsioni definitive di competenza (CP)		Pagamenti in c/competenza (PC)		Impegni (I)		Economie di competenza (ECP=CP-I-FPV)		Residui passivi da esercizio di competenza (EC=I-PC)	
						Previsioni definitive di cassa (CS)		Totale pagamenti (TP=PR+PC)		Fondo pluriennale vincolato (FPV))				Totale residui passivi da riportare (TR=EP+EC)	
15	03	1	040102000	F31539	FONDO PER IL SOSTEGNO AL SUPERAMENTO DI SITUAZIONI DI PRECARIATO NELL'AMBITO DELLE BIBLIOTECHE COMUNALI DEL LAZIO E DEI RELATIVI CONSORZI (L.R. N. 14/2008, ART. 1 COMMA 27) - PER LA SOLA GESTIONE DEI RESIDUI § TRASFERIMENTI CORRENTI A AMMINISTRAZIONI LOCALI	RS		PR		R		EP			
						CP		PC		I		EC			
						CS		TP		FPV		TR			
15	03	1	040102000	F31920	ARMO - POLITICHE ATTIVE PER IL LAVORO (PARTE CORRENTE) § TRASFERIMENTI CORRENTI A AMMINISTRAZIONI LOCALI	RS	11.766.303,27	PR	11.766.303,27	R		EP			
						CP	10.665.830,06	PC	6.243.642,96	I	10.609.359,22	EC	4.365.716,26		
						CS	22.432.133,33	TP	18.009.946,23	FPV		TR	4.365.716,26		
15	03	1	040102000	F31923	SPESE RELATIVE ALL'AMMISSIONE AI CONTRIBUTI PER LA FUORIUSCITA VOLONTARIA DEI LAVORATORI SOCIALMENTE UTILI (LSU) DEL BACINO LAZIALE - D.G.R. N. 249/2013 § Trasferimenti correnti a Amministrazioni Locali	RS		PR		R		EP			
						CP		PC		I		EC			
						CS		TP		FPV		TR			
15	03	1	040102000	F31929	ARMO - POLITICHE ATTIVE PER IL LAVORO (PARTE CORRENTE) § TRASFERIMENTI CORRENTI A AMMINISTRAZIONI LOCALI	RS		PR		R		EP			
						CP	30.000,00	PC	18.591,39	I	18.591,39	EC	11.408,61		
						CS	30.000,00	TP	18.591,39	FPV		TR			
15	03	1	040102000	T81610	SOMME RADIATE DA RE-ISCRIVERE IN BILANCIO (FONDI REGIONALI DI PARTE CORRENTE) § TRASFERIMENTI CORRENTI A AMMINISTRAZIONI LOCALI	RS		PR		R		EP			
						CP		PC		I		EC			
						CS		TP		FPV		TR			
15	03	1	040102000	T91669	RESIDUI PASSIVI PERENTI AGLI EFFETTI AMMINISTRATIVI (FONDI REGIONALI CORRENTI) § TRASFERIMENTI CORRENTI A AMMINISTRAZIONI LOCALI	RS		PR		R		EP			
						CP		PC		I		EC			
						CS		TP		FPV		TR			
TOTALE PdC 040102000						RS	14.911.674,84	PR	14.641.674,84	R		EP	270.000,00		
Trasferimenti correnti a Amministrazioni Locali						CP	13.162.368,81	PC	6.283.533,49	I	10.649.249,75	EC	4.365.716,26		
						CS	26.426.811,36	TP	20.925.208,33	FPV		TR	4.635.716,26		

**PdC 040103000 Trasferimenti correnti a Enti di Previdenza**

Miss.	Progr.	Titolo	PdC	Capit.	Denominazione	Residui passivi al 1/1/2016 (RS)		Pagamenti in c/residui (PR)		Riaccertamento residui (R)		Residui passivi da esercizi precedenti (EP=RS-PR+R)			
						Previsioni definitive di competenza (CP)		Pagamenti in c/competenza (PC)		Impegni (I)		Economie di competenza (ECP=CP-I-FPV)		Residui passivi da esercizio di competenza (EC=I-PC)	
						Previsioni definitive di cassa (CS)		Totale pagamenti (TP=PR+PC)		Fondo pluriennale vincolato (FPV))				Totale residui passivi da riportare (TR=EP+EC)	
15	03	1	040103000	F31135	ARMO - UTILIZZAZIONE DELL'ASSEGNAZIONE DELLO STATO PER L'AZIONE DI SISTEMA WELFARE TO WORK PER LE POLITICHE DI RE-IMPIEGO - LEGGE N. 236/1993, ART. 1, COMMA 7 § TRASFERIMENTI CORRENTI A ENTI DI PREVIDENZA	RS		PR		R					
						CP		PC		I		ECP	EP		
						CS	1.500.000,00	TP		FPV			TR		
15	03	1	040103000	F31901	ARMO - POLITICHE ATTIVE PER IL LAVORO (PARTE CORRENTE) § TRASFERIMENTI CORRENTI A ENTI DI PREVIDENZA	RS		PR		R			EP		
						CP	3.065.000,00	PC	3.065.000,00	I	3.065.000,00	ECP	EC		
						CS	3.065.000,00	TP	3.065.000,00	FPV			TR		
TOTALE PdC 040103000					Trasferimenti correnti a Enti di Previdenza	RS		PR		R			EP		
						CP	3.065.000,00	PC	3.065.000,00	I	3.065.000,00	ECP	EC		
						CS	4.565.000,00	TP	3.065.000,00	FPV			TR		

**PdC 040104000**

**Trasferimenti correnti a organismi interni e/o unità locali della amministrazione**

15	03	1	040104000	F31126	ARMO - UTILIZZAZIONE DELL'ASSEGNAZIONE DELLO STATO DELLA QUOTA DEL FONDO NAZIONALE PER LE ATTIVITA' DELLE CONSIGLIERE E DEI CONSIGLIERI DI PARITA' DI CUI ALL'ART. 9, COMMA 1 DLGS 196/2000 ED ALL'ART. 18, COMMA 2, DEL D.LGS. 198/2006 § Trasferimenti correnti a organismi interni e/o unità locali della amministrazione	RS		PR		R			
						CP	6.260,12	PC	1.272,00	I	1.272,00	ECP	4.988,12
						CS	1.272,00	TP	1.272,00	FPV			TR
TOTALE PdC 040104000					Trasferimenti correnti a organismi interni e/o unità locali della amministrazione	RS		PR		R			EP
						CP	6.260,12	PC	1.272,00	I	1.272,00	ECP	4.988,12
						CS	1.272,00	TP	1.272,00	FPV			TR

**PdC 040202000**

**Interventi assistenziali**

15	03	1	040202000	F31902	ARMO - POLITICHE ATTIVE PER IL LAVORO (PARTE CORRENTE) § INTERVENTI ASSISTENZIALI	RS		PR		R			
						CP		PC		I		ECP	EP
						CS		TP		FPV			TR
TOTALE PdC 040202000					Interventi assistenziali	RS		PR		R			EP
						CP		PC		I		ECP	EC
						CS		TP		FPV			TR



Miss.	Progr.	Titolo	PdC	Capit.	Denominazione	Residui passivi al 1/1/2016 (RS)	Pagamenti in c/residui (PR)	Riaccertamento residui (R)		Residui passivi da esercizi precedenti (EP=RS-PR+R)
						Previsioni definitive di competenza (CP)	Pagamenti in c/competenza (PC)	Impegni (I)	Economie di competenza (ECP=CP-I-FPV)	Residui passivi da esercizio di competenza (EC=I-PC)
						Previsioni definitive di cassa (CS)	Totale pagamenti (TP=PR+PC)	Fondo pluriennale vincolato (FPV))		Totale residui passivi da riportare (TR=EP+EC)

**PdC 040205000 Altri trasferimenti a famiglie**

15	03	1	040205000	F31136	ARMO - UTILIZZAZIONE DELL'ASSEGNAZIONE DELLO STATO PER LA REALIZZAZIONE DI PROGETTI NELL'AMBITO DELL'ACCORDO DI PROGRAMMA RELATIVO AGLI INTERVENTI IN MATERIA DI SERVIZI ALLA PERSONA (SAP) § ALTRI TRASFERIMENTI A FAMIGLIE	RS		PR	R			EP
						CP	768.750,00	PC	I	ECP	768.750,00	EC
						CS	768.750,00	TP	FPV			TR
15	03	1	040205000	F31501	SPESE RELATIVE AL FUNZIONAMENTO, RICERCA, DIFFUSIONE E DIVULGAZIONE DELLE ATTIVITA' DELL'OSSERVATORIO REGIONALE DEL MERCATO DEL LAVORO, NONCHE' PER LA CORRESPONSIONE DEI COMPENSI E DELLE INDENNITA' DI MISSIONE DOVUTE AL COMITATO TECNICO-SCIENTIFICO (L.R. 38/98 ART. 28) - PER LA SOLA GESTIONE DEI RESIDUI § Altri trasferimenti a famiglie	RS		PR	R			EP
						CP		PC	I	ECP		EC
						CS		TP	FPV			TR
15	03	1	040205000	F31504	CONTRIBUTI ANNUALI DI FUNZIONAMENTO DEI C.I.L.O./C.O.L. DEL LAZIO (ART. 8 L.R. N. 28/91 E ART. 30 L.R. N. 38/98) - PER LA SOLA GESTIONE DEI RESIDUI § Altri trasferimenti a famiglie	RS		PR	R			EP
						CP		PC	I	ECP		EC
						CS		TP	FPV			TR
15	03	1	040205000	F31507	FINANZIAMENTO PROGETTI SPECIALI ED ALTRI INTERVENTI AI SENSI DELLA L.R. N. 24/96, ART.13 COMMA 1 E 2 E DELLA L.R. N. 12/00. - PER LA SOLA GESTIONE DEI RESIDUI § Altri trasferimenti a famiglie	RS		PR	R			EP
						CP		PC	I	ECP		EC
						CS		TP	FPV			TR
15	03	1	040205000	F31508	CONTRIBUTI AGLI ENTI LOCALI PER LE FINALITA' DI CUI ALLA L.R. N. 24/96, ART.13 COMMA 2 E L.R. N. 12/00. - PER LA SOLA GESTIONE DEI RESIDUI § Altri trasferimenti a famiglie	RS		PR	R			EP
						CP		PC	I	ECP		EC
						CS		TP	FPV			TR
15	03	1	040205000	F31509	FINANZIAMENTO DELL'AGENZIA LAZIO LAVORO - QUOTA REGIONALE - (R.R. 22 AGOSTO 2008, N. 13) - PER LA SOLA GESTIONE DEI RESIDUI § Altri trasferimenti a famiglie	RS		PR	R			EP
						CP		PC	I	ECP		EC
						CS		TP	FPV			TR
15	03	1	040205000	F31520	FONDO REGIONALE A SOSTEGNO DEI LAVORATORI DELL'INDUSTRIA COINVOLTI IN SITUAZIONI DI CRISI ECONOMICA ED OCCUPAZIONALE - PER LA SOLA GESTIONE DEI RESIDUI § Altri trasferimenti a famiglie	RS		PR	R			EP
						CP		PC	I	ECP		EC
						CS		TP	FPV			TR

Miss.	Progr.	Titolo	PdC	Capit.	Denominazione	Residui passivi al 1/1/2016 (RS)		Pagamenti in c/residui (PR)		Riaccertamento residui (R)		Residui passivi da esercizi precedenti (EP=RS-PR+R)			
						Previsioni definitive di competenza (CP)		Pagamenti in c/competenza (PC)		Impegni (I)		Economie di competenza (ECP=CP-I-FPV)		Residui passivi da esercizio di competenza (EC=I-PC)	
						Previsioni definitive di cassa (CS)		Totale pagamenti (TP=PR+PC)		Fondo pluriennale vincolato (FPV))				Totale residui passivi da riportare (TR=EP+EC)	
15	03	1	040205000	F31522	FONDO DA DESTINARE ALLE COOPERATIVE SOCIALI, AI CONSORZI DI COOPERATIVE SOCIALI ED ALLE ASSOCIAZIONI DI VOLONTARIATO PER PROGETTI DI RISTRUTTURAZIONE, ACQUISTO BENI E SERVIZI E SPESE DI AFFITTO (ART. 63, L.R. 2/2003) - PER LA SOLA GESTIONE DEI RESIDUI § Altri trasferimenti a famiglie	RS		PR		R		ECP	EP		
						CP		PC		I			EC		
						CS		TP		FPV			TR		
15	03	1	040205000	F31525	FONDO REGIONALE PER L'OCCUPAZIONE DEI DISABILI - L.R. N. 19 DEL 14 LUGLIO 2003 - PER LA SOLA GESTIONE DEI RESIDUI § Altri trasferimenti a famiglie	RS		PR		R		ECP	EP		
						CP		PC		I			EC		
						CS		TP		FPV			TR		
15	03	1	040205000	F31527	FONDO REGIONALE PER IL SOSTEGNO DEI LAVORATORI PARASUBORDINATI (PARTE CORRENTE) - L.R. 2 SETTEMBRE 2003 N. 27 - PER LA SOLA GESTIONE DEI RESIDUI § Altri trasferimenti a famiglie	RS		PR		R		ECP	EP		
						CP		PC		I			EC		
						CS		TP		FPV			TR		
15	03	1	040205000	F31529	POLITICHE E STRATEGIE DI GENERE E PROMOZIONI DELLE PARI OPPORTUNITA' - L.R. 28/04/06 N. 4 ART. 104 - PER LA SOLA GESTIONE DEI RESIDUI § Altri trasferimenti a famiglie	RS		PR		R		ECP	EP		
						CP		PC		I			EC		
						CS		TP		FPV			TR		
15	03	1	040205000	F31531	INTERVENTI URGENTI PER I LAVORATORI IN CASSA INTEGRAZIONE E/O MOBILITA' - L.R. N. 15/07 ART. 22 - PER LA SOLA GESTIONE DEI RESIDUI § Altri trasferimenti a famiglie	RS		PR		R		ECP	EP		
						CP		PC		I			EC		
						CS		TP		FPV			TR		
15	03	1	040205000	F31532	FONDO REGIONALE PER IL CONTRASTO E L'EMERSIONE DEL LAVORO NON REGOLARE - L.R. N. 16 DEL 18 SETTEMBRE 2007 - PER LA SOLA GESTIONE DEI RESIDUI § Altri trasferimenti a famiglie	RS		PR		R		ECP	EP		
						CP		PC		I			EC		
						CS		TP		FPV			TR		
15	03	1	040205000	F31533	SPESE PER LA CONCESSIONE DI CONTRIBUTI PER LA INCENTIVAZIONE ALLA INTRAPRESA DEL LAVORO AUTONOMO (L.R. 25 7 1996, N. 29) - RIALLOCAZIONE STANZIAMENTO - PER LA SOLA GESTIONE DEI RESIDUI § Altri trasferimenti a famiglie	RS		PR		R		ECP	EP		
						CP		PC		I			EC		
						CS		TP		FPV			TR		

Miss.	Progr.	Titolo	PdC	Capit.	Denominazione	Residui passivi al 1/1/2016 (RS)		Pagamenti in c/residui (PR)		Riaccertamento residui (R)		Residui passivi da esercizi precedenti (EP=RS-PR+R)			
						Previsioni definitive di competenza (CP)		Pagamenti in c/competenza (PC)		Impegni (I)		Economie di competenza (ECP=CP-I-FPV)		Residui passivi da esercizio di competenza (EC=I-PC)	
						Previsioni definitive di cassa (CS)		Totale pagamenti (TP=PR+PC)		Fondo pluriennale vincolato (FPV))				Totale residui passivi da riportare (TR=EP+EC)	
15	03	1	040205000	F31534	INTERVENTI A SOSTEGNO DELLA FAMIGLIA PER L'ACCESSO ALLE OPPORTUNITA' EDUCATIVE NELLA SCUOLA DELL'INFANZIA (ART. 5, COMMA 2 L.R. 22.4.2002, N. 10) - RIALLOCAZIONE STANZIAMENTO - PER LA SOLA GESTIONE DEI RESIDUI § Altri trasferimenti a famiglie	RS		PR		R		ECP	EP		
						CP		PC		I			EC		
						CS		TP		FPV			TR		
15	03	1	040205000	F31535	FONDO REGIONALE PER IL SOSTEGNO DEI LAVORATORI PARASUBORDINATI (PARTE CAPITALE) - L.R. 2 SETTEMBRE 2003 N.27 - RIALLOCAZIONE STANZIAMENTO - PER LA SOLA GESTIONE DEI RESIDUI § Altri trasferimenti a famiglie	RS		PR		R		ECP	EP		
						CP		PC		I			EC		
						CS		TP		FPV			TR		
15	03	1	040205000	F31536	FONDO DI SOLIDARIETA' PER LE FAMIGLIE DEI LAVORATORI VITTIME DI INCIDENTI MORTALI SUL LAVORO (ART. 73, COMMA 7, L.R. 26 DEL 29.12.2007) - PER LA SOLA GESTIONE DEI RESIDUI § Altri trasferimenti a famiglie	RS		PR		R		ECP	EP		
						CP		PC		I			EC		
						CS		TP		FPV			TR		
15	03	1	040205000	F31542	INTERVENTI A SOSTEGNO DEI LAVORATORI DEL COMPARTO DEGLI OPERATORI TURISTICI - L.R. 24.12.2008, N. 31, ART. 17 - PER LA SOLA GESTIONE DEI RESIDUI § Altri trasferimenti a famiglie	RS		PR		R		ECP	EP		
						CP		PC		I			EC		
						CS		TP		FPV			TR		
15	03	1	040205000	F31544	FONDO REGIONALE PER IL REDDITO MINIMO GARANTITO (L.R. N. 4/2009) - PER LA SOLA GESTIONE DEI RESIDUI § Altri trasferimenti a famiglie	RS		PR		R		ECP	EP		
						CP		PC		I			EC		
						CS		TP		FPV			TR		
15	03	1	040205000	F31548	MISURE A SOSTEGNO DELL'OCCUPAZIONE E DEL REINSERIMENTO NEL MONDO DEL LAVORO PER COLORO CHE HANNO SUPERATO I QUARANTA ANNI DI ETA' - L.R. N. 28/09, ART. 6 - PER LA SOLA GESTIONE DEI RESIDUI § Altri trasferimenti a famiglie	RS		PR		R		ECP	EP		
						CP		PC		I			EC		
						CS		TP		FPV			TR		
15	03	1	040205000	F31550	INTERVENTI A FAVORE DEI FIGLI DI LAVORATORI SVANTAGGIATI - L.R. 3/2010, ART. 1, COMMA 47 - PER LA SOLA GESTIONE DEI RESIDUI § Altri trasferimenti a famiglie	RS		PR		R		ECP	EP		
						CP		PC		I			EC		
						CS		TP		FPV			TR		

Miss.	Progr.	Titolo	PdC	Capit.	Denominazione	Residui passivi al 1/1/2016 (RS)		Pagamenti in c/residui (PR)		Riaccertamento residui (R)		Residui passivi da esercizi precedenti (EP=RS-PR+R)			
						Previsioni definitive di competenza (CP)		Pagamenti in c/competenza (PC)		Impegni (I)		Economie di competenza (ECP=CP-I-FPV)		Residui passivi da esercizio di competenza (EC=I-PC)	
						Previsioni definitive di cassa (CS)		Totale pagamenti (TP=PR+PC)		Fondo pluriennale vincolato (FPV))				Totale residui passivi da riportare (TR=EP+EC)	
15	03	1	040205000	F31552	PREVENZIONE, INCENTIVI, FORMAZIONE SULLA SICUREZZA DEL LAVORO E FONDO DI SOLIDARIETA' DI CUI ALLA L.R. N.26/07, ART. 73, COMMA 7 - PER LA SOLA GESTIONE DEI RESIDUI § Altri trasferimenti a famiglie	RS		PR		R		ECP	EP		
						CP		PC		I			EC		
						CS		TP		FPV			TR		
15	03	1	040205000	F31900	POLITICHE ATTIVE PER IL LAVORO (PARTE CORRENTE) § ALTRI TRASFERIMENTI A FAMIGLIE	RS	1.369.157,41	PR	469.839,33	R		ECP	EP	899.318,08	
						CP	2.004.480,21	PC	1.470.500,00	I	1.470.500,00	ECP	EC	533.980,21	
						CS	3.465.659,07	TP	1.940.339,33	FPV			TR	899.318,08	
15	03	1	040205000	T83607	SOMME RADIATE DA RE-ISCRIVERE IN BILANCIO (FONDI VINCOLATI CORRENTI) § ALTRI TRASFERIMENTI A FAMIGLIE	RS		PR		R		ECP	EP		
						CP		PC		I			EC		
						CS		TP		FPV			TR		
15	03	1	040205000	T93641	RESIDUI PASSIVI PERENTI AGLI EFFETTI AMMINISTRATIVI (FONDI VINCOLATI CORRENTI) § ALTRI TRASFERIMENTI A FAMIGLIE	RS		PR		R		ECP	EP		
						CP		PC		I			EC		
						CS		TP		FPV			TR		
TOTALE PdC 040205000						RS	1.369.157,41	PR	469.839,33	R		ECP	EP	899.318,08	
						CP	2.773.230,21	PC	1.470.500,00	I	1.470.500,00	ECP	EC	1.302.730,21	
						CS	4.234.409,07	TP	1.940.339,33	FPV			TR	899.318,08	

**PdC 040301000 Trasferimenti correnti a imprese controllate**

15	03	1	040301000	F31129	UTILIZZAZIONE DELL'ASSEGNAZIONE FONDI PER IL PROGETTO "CULTURAL HERITAGE, THE SOURCE OF WISDOM , HERITAGE OF ALL HUMANITY" NELL'AMBITO DEL PROGRAMMA MULTIREGIONALE PER IL SOSTEGNO DELLE RELAZIONI DEI TERRITORI REGIONALI CON LA CINA § Trasferimenti correnti a imprese controllate	RS		PR		R		ECP	EP
						CP	24.337,92	PC	24.337,92	I	24.337,92		EC
						CS	29.454,00	TP	24.337,92	FPV			TR
15	03	1	040301000	F31145	UTILIZZAZIONE DELL'ASSEGNAZIONE COMUNITARIA PER IL FINANZIAMENTO DEL PROGETTO OSO NELL'AMBITO DEL PROGRAMMA FEI - FONDO EUROPEO PER L'INTEGRAZIONE DI CITTADINI DI PAESI TERZI §TRASFERIMENTI CORRENTI A IMPRESE CONTROLLATE	RS		PR		R		ECP	EP
						CP		PC		I			EC
						CS		TP		FPV			TR

Miss.	Progr.	Titolo	PdC	Capit.	Denominazione	Residui passivi al 1/1/2016 (RS)		Pagamenti in c/residui (PR)		Riaccertamento residui (R)		Residui passivi da esercizi precedenti (EP=RS-PR+R)			
						Previsioni definitive di competenza (CP)		Pagamenti in c/competenza (PC)		Impegni (I)		Economie di competenza (ECP=CP-I-FPV)		Residui passivi da esercizio di competenza (EC=I-PC)	
						Previsioni definitive di cassa (CS)		Totale pagamenti (TP=PR+PC)		Fondo pluriennale vincolato (FPV))				Totale residui passivi da riportare (TR=EP+EC)	
15	03	1	040301000	F31146	UTILIZZAZIONE DELL'ASSEGNAZIONE DELLO STATO PER IL FINANZIAMENTO DEL PROGETTO OSO NELL'AMBITO DEL PROGRAMMA FEI - FONDO EUROPEO PER L'INTEGRAZIONE DI CITTADINI DI PAESI TERZI § TRASFERIMENTI CORRENTI A IMPRESE CONTROLLATE	RS		PR		R			EP		
						CP		PC		I		ECP	EC		
						CS		TP		FPV			TR		
15	03	1	040301000	F31166	UTILIZZAZIONE DELL'ASSEGNAZIONE DEL MINISTERO DEL LAVORO E DELLE POLITICHE SOCIALI PER LE POLITICHE ATTIVE IN FAVORE DEI SOGGETTI SVANTAGGIATI § TRASFERIMENTI CORRENTI A IMPRESE CONTROLLATE	RS		PR		R			EP		
						CP	331.117,00	PC	331.117,00	I	331.117,00	ECP	EC		
						CS	331.117,00	TP	331.117,00	FPV			TR		
15	03	1	040301000	F31538	POLITICHE ATTIVE PER IL LAVORO - PER LA SOLA GESTIONE DEI RESIDUI § TRASFERIMENTI CORRENTI A IMPRESE CONTROLLATE	RS		PR		R			EP		
						CP		PC		I		ECP	EC		
						CS		TP		FPV			TR		
15	03	1	040301000	F31921	ARMO - POLITICHE ATTIVE PER IL LAVORO (PARTE CORRENTE) § TRASFERIMENTI CORRENTI A IMPRESE CONTROLLATE	RS		PR		R			EP		
						CP	678.800,00	PC	445.120,00	I	678.800,00	ECP	EC	233.680,00	
						CS	915.000,00	TP	445.120,00	FPV			TR	233.680,00	
15	03	1	040301000	F31924	COFINANZIAMENTO REGIONALE PER IL PROGETTO "CULTURAL HERITAGE, THE SOURCE OF WISDOM , HERITAGE OF ALL HUMANITY" NELL'AMBITO DEL PROGRAMMA MULTIREGIONALE PER IL SOSTEGNO DELLE RELAZIONI DEI TERRITORI REGIONALI CON LA CINA § TRASFERIMENTI CORRENTI A IMPRESE CONTROLLATE	RS		PR		R			EP		
						CP	25.331,31	PC	25.331,31	I	25.331,31	ECP	EC		
						CS	31.332,00	TP	25.331,31	FPV			TR		
<b>TOTALE PdC 040301000</b>						RS		PR		R			EP		
						CP	1.059.586,23	PC	825.906,23	I	1.059.586,23	ECP	EC	233.680,00	
						CS	1.306.903,00	TP	825.906,23	FPV			TR	233.680,00	

**PdC 040399000 Trasferimenti correnti a altre imprese**

15	03	1	040399000	F31107	UTILIZZAZIONE DEL FINANZIAMENTO COMUNITARIO RELATIVO AL PROGETTO "LITORALE ATTIVO" IN MATERIA DI OCCUPAZIONE E INNOVAZIONE (CONVENZIONE UE 2002/UP017/1089) § Trasferimenti correnti a altre imprese	RS		PR		R			EP	
						CP		PC		I		ECP	EC	
						CS		TP		FPV			TR	

Miss.	Progr.	Titolo	PdC	Capit.	Denominazione	Residui passivi al 1/1/2016 (RS)		Pagamenti in c/residui (PR)		Riaccertamento residui (R)		Residui passivi da esercizi precedenti (EP=RS-PR+R)			
						Previsioni definitive di competenza (CP)		Pagamenti in c/competenza (PC)		Impegni (I)		Economie di competenza (ECP=CP-I-FPV)		Residui passivi da esercizio di competenza (EC=I-PC)	
						Previsioni definitive di cassa (CS)		Totale pagamenti (TP=PR+PC)		Fondo pluriennale vincolato (FPV))				Totale residui passivi da riportare (TR=EP+EC)	
15	03	1	040399000	F31114	UTILIZZAZIONE FONDI DELLO STATO DESTINATI AI PROGRAMMI DI RIQUALIFICAZIONE PROFESSIONALE ED AL REINSERIMENTO OCCUPAZIONALE DEI COLLABORATORI A PROGETTO - D.M. DEL 3 DICEMBRE 2008 § Trasferimenti correnti a altre imprese	RS		PR		R		ECP		EP	
						CP		PC		I				EC	
						CS		TP		FPV				TR	
15	03	1	040399000	F31118	UTILIZZAZIONE DELL'ASSEGNAZIONE DELLO STATO PER L'AZIONE DI SISTEMA WELFARE TO WORK PER LE POLITICHE DI RE-IMPIEGO - LEGGE N. 236/1993, ART. 1, COMMA 7 § Trasferimenti correnti a altre imprese	RS		PR		R		ECP		EP	
						CP	3.000.000,00	PC		I		ECP	3.000.000,00	EC	
						CS	2.102.177,99	TP		FPV				TR	
15	03	1	040399000	F31120	UTILIZZAZIONE DELL'ASSEGNAZIONE DELLO STATO PER IL SOSTEGNO ALLA MISURA PER LA RIALLOCAZIONE DEI DIRIGENTI DISOCCUPATI, EX ART. 20 LEGGE 266/1997 § Trasferimenti correnti a altre imprese	RS		PR		R		ECP		EP	
						CP		PC		I				EC	
						CS		TP		FPV				TR	
15	03	1	040399000	F31122	UTILIZZAZIONE DELL'ASSEGNAZIONE DELLO STATO PER LA REALIZZAZIONE DI PROGETTI NELL'AMBITO DELL'ACCORDO DI PROGRAMMA RELATIVO AGLI INTERVENTI IN MATERIA DI SERVIZI ALLA PERSONA (SAP) § Trasferimenti correnti a altre imprese	RS		PR		R		ECP		EP	
						CP		PC		I				EC	
						CS		TP		FPV				TR	
15	03	1	040399000	F31130	UTILIZZAZIONE DELL'ASSEGNAZIONE DELLO STATO PER ATTIVITA' DI FORMAZIONE SULLA SALUTE E LA SICUREZZA NEI LUOGHI DI LAVORO - ART. 11, C. 1, LETT. B), DEL D.LGS. N. 81/2008 § TRASFERIMENTI CORRENTI A ALTRE IMPRESE	RS		PR		R		ECP		EP	
						CP		PC		I				EC	
						CS		TP		FPV				TR	
15	03	1	040399000	F31149	UTILIZZAZIONE DELLA QUOTA DEL PROGRAMMA ATTUATIVO INTERVENTI DI CONCILIAZIONE TEMPI DI VITA E DI LAVORO FINANZIATI CON LE RISORSE DEL FONDO PER LE PARI OPPORTUNITA' 2012 SULLE LINEE DI AZIONE A), D) E G) § TRASFERIMENTI CORRENTI A ALTRE IMPRESE	RS		PR		R		ECP		EP	
						CP	495.345,00	PC	56.202,00	I	63.702,00	ECP	431.643,00	EC	7.500,00
						CS	819.750,00	TP	56.202,00	FPV				TR	7.500,00
15	03	1	040399000	F31170	ARMO - UTILIZZAZIONE DELL' ASSEGNAZIONE DELLO STATO DELLA QUOTA DEL FONDO NAZIONALE PER LE ATTIVITA' DELLE CONSIGLIERE E DEI CONSIGLIERI DI PARITA' DI CUI ALL'ART. 9, COMMA 1 DLGS 196/2000 ED ALL'ART. 18, COMMA 2, DEL D.LGS. 198/2006 § TRASFERIMENTI CORRENTI A ALTRE IMPRESE	RS		PR		R		ECP		EP	
						CP	2.000,00	PC	600,00	I	600,00	ECP	1.400,00	EC	
						CS	2.000,00	TP	600,00	FPV				TR	

Miss.	Progr.	Titolo	PdC	Capit.	Denominazione	Residui passivi al 1/1/2016 (RS)		Pagamenti in c/residui (PR)		Riaccertamento residui (R)		Residui passivi da esercizi precedenti (EP=RS-PR+R)			
						Previsioni definitive di competenza (CP)		Pagamenti in c/competenza (PC)		Impegni (I)		Economie di competenza (ECP=CP-I-FPV)		Residui passivi da esercizio di competenza (EC=I-PC)	
						Previsioni definitive di cassa (CS)		Totale pagamenti (TP=PR+PC)		Fondo pluriennale vincolato (FPV))				Totale residui passivi da riportare (TR=EP+EC)	
15	03	1	040399000	F31554	COFINANZIAMENTO REGIONALE RELATIVO AL PROGETTO "NEW SKILLS FOR GREEN JOBS" NELL'AMBITO DEL PROGRAMMA PROGRESS 2007-2013 § Trasferimenti correnti a altre imprese	RS		PR		R		ECP		EP	
						CP		PC		I				EC	
						CS		TP		FPV				TR	
15	03	1	040399000	F31922	ARMO - POLITICHE ATTIVE PER IL LAVORO (PARTE CORRENTE) § TRASFERIMENTI CORRENTI A ALTRE IMPRESE	RS		PR		R		ECP		EP	
						CP		PC		I				EC	
						CS	1.500.000,00	TP		FPV				TR	
TOTALE PdC 040399000						RS		PR		R				EP	
						CP	3.497.345,00	PC	56.802,00	I	64.302,00	ECP	3.433.043,00	EC	7.500,00
						CS	4.423.927,99	TP	56.802,00	FPV				TR	7.500,00

**PdC 040401000 Trasferimenti correnti a Istituzioni Sociali Private**

15	03	1	040401000	F31128	ARMO - UTILIZZAZIONE DELL'ASSEGNAZIONE DELLO STATO PER LA REALIZZAZIONE DI PROGETTI NELL'AMBITO DELL'ACCORDO DI PROGRAMMA RELATIVO AGLI INTERVENTI IN MATERIA DI SERVIZI ALLA PERSONA (SAP) § Trasferimenti correnti a Istituzioni Sociali Private	RS		PR		R				EP	
						CP		PC		I		ECP		EC	
						CS		TP		FPV				TR	
15	03	1	040401000	F31171	ARMO - UTILIZZAZIONE DELLA QUOTA DEL PROGRAMMA ATTUATIVO INTERVENTI DI CONCILIAZIONE TEMPI DI VITA E DI LAVORO FINANZIATI CON LE RISORSE DEL FONDO PER LE PARI OPPORTUNITA' 2012 SULLE LINEE DI AZIONE A), D) E G) § TRASFERIMENTI CORRENTI A ISTITUZIONI SOCIALI PRIVATE	RS		PR		R				EP	
						CP	28.000,00	PC	17.500,00	I	28.000,00	ECP		EC	10.500,00
						CS	45.250,00	TP	17.500,00	FPV				TR	10.500,00
15	03	1	040401000	F31919	ARMO - POLITICHE ATTIVE PER IL LAVORO (PARTE CORRENTE) § TRASFERIMENTI CORRENTI A ISTITUZIONI SOCIALI PRIVATE	RS	196.868,03	PR	196.868,03	R				EP	
						CP	563.617,82	PC	296.868,03	I	557.353,88	ECP	6.263,94	EC	260.485,85
						CS	760.485,85	TP	493.736,06	FPV				TR	260.485,85
15	03	1	040401000	T91647	RESIDUI PASSIVI PERENTI AGLI EFFETTI AMMINISTRATIVI (FONDI REGIONALI CORRENTI) § Trasferimenti correnti a Istituzioni Sociali Private	RS	31.000,00	PR		R				EP	31.000,00
						CP		PC		I		ECP		EC	
						CS	31.000,00	TP		FPV				TR	31.000,00

Miss.	Progr.	Titolo	PdC	Capit.	Denominazione	Residui passivi al 1/1/2016 (RS)		Pagamenti in c/residui (PR)		Riaccertamento residui (R)		Residui passivi da esercizi precedenti (EP=RS-PR+R)			
						Previsioni definitive di competenza (CP)		Pagamenti in c/competenza (PC)		Impegni (I)		Economie di competenza (ECP=CP-I-FPV)		Residui passivi da esercizio di competenza (EC=I-PC)	
						Previsioni definitive di cassa (CS)		Totale pagamenti (TP=PR+PC)		Fondo pluriennale vincolato (FPV))				Totale residui passivi da riportare (TR=EP+EC)	
TOTALE PdC 040401000					Trasferimenti correnti a Istituzioni Sociali Private	RS	227.868,03	PR	196.868,03	R		EP	31.000,00		
						CP	591.617,82	PC	314.368,03	I	585.353,88	ECP	6.263,94		
						CS	836.735,85	TP	511.236,06	FPV		EC	270.985,85		
												TR	301.985,85		

**PdC 100201000 Fondo pluriennale vincolato**

15	03	1	100201000	F31802	FPV - UTILIZZAZIONE DELL'ASSEGNAZIONE DELLO STATO DELLE RISORSE DEL FONDO PER LE POLITICHE RELATIVE AI DIRITTI E ALLE PARI OPPORTUNITA' PER LA REALIZZAZIONE DEL SISTEMA DI INTERVENTI PER FAVORIRE LA CONCILIAZIONE DEI TEMPI DI VITA E DI LAVORO - LEGGE N. 248/2006 § FONDO PLURIENNALE VINCOLATO	RS		PR		R			EP
						CP		PC		I		ECP	EC
						CS		TP		FPV			TR
15	03	1	100201000	F31803	FPV - UTILIZZAZIONE DELL'ASSEGNAZIONE DELLO STATO PER L'AZIONE DI SISTEMA WELFARE TO WORK PER LE POLITICHE DI RE-IMPIEGO - LEGGE N. 236/1993, ART. 1, COMMA 7 § FONDO PLURIENNALE VINCOLATO	RS		PR		R			EP
						CP		PC		I		ECP	EC
						CS		TP		FPV			TR
15	03	1	100201000	F31804	FPV - UTILIZZAZIONE DELL'ASSEGNAZIONE DELLO STATO PER LA REALIZZAZIONE DI PROGETTI NELL'AMBITO DELL'ACCORDO DI PROGRAMMA RELATIVO AGLI INTERVENTI IN MATERIA DI SERVIZI ALLA PERSONA (SAP) § FONDO PLURIENNALE VINCOLATO	RS		PR		R			EP
						CP		PC		I		ECP	EC
						CS		TP		FPV			TR
15	03	1	100201000	F31805	FPV - UTILIZZAZIONE DELL'ASSEGNAZIONE FONDI PER IL PROGETTO "CULTURAL HERITAGE, THE SOURCE OF WISDOM , HERITAGE OF ALL HUMANITY" NELL'AMBITO DEL PROGRAMMA MULTIREGIONALE PER IL SOSTEGNO DELLE RELAZIONI DEI TERRITORI REGIONALI CON LA CINA § FONDO PLURIENNALE VINCOLATO	RS		PR		R			EP
						CP	5.116,08	PC		I		ECP	EC
						CS		TP		FPV	5.116,08		TR
15	03	1	100201000	F31807	FPV - UTILIZZAZIONE DELL' ASSEGNAZIONE DELLO STATO DELLA QUOTA DEL FONDO NAZIONALE PER LE ATTIVITA' DELLE CONSIGLIERE E DEI CONSIGLIERI DI PARITA' DI CUI ALL'ART. 9, COMMA 1 DLGS 196/2000 ED ALL'ART. 18, COMMA 2, DEL D.LGS. 198/2006 § FONDO PLURIENNALE VINCOLATO	RS		PR		R			EP
						CP		PC		I		ECP	EC
						CS		TP		FPV			TR



Miss.	Progr.	Titolo	PdC	Capit.	Denominazione	Residui passivi al 1/1/2016 (RS)		Pagamenti in c/residui (PR)		Riaccertamento residui (R)		Residui passivi da esercizi precedenti (EP=RS-PR+R)			
						Previsioni definitive di competenza (CP)		Pagamenti in c/competenza (PC)		Impegni (I)		Economie di competenza (ECP=CP-I-FPV)		Residui passivi da esercizio di competenza (EC=I-PC)	
						Previsioni definitive di cassa (CS)		Totale pagamenti (TP=PR+PC)		Fondo pluriennale vincolato (FPV))				Totale residui passivi da riportare (TR=EP+EC)	
15	03	1	100201000	F31810	FPV - ARMO - UTILIZZAZIONE DELL'ASSEGNAZIONE DELLO STATO PER L'AZIONE DI SISTEMA WELFARE TO WORK PER LE POLITICHE DI RE-IMPIEGO - LEGGE N. 236/1993, ART. 1, COMMA 7 § FONDO PLURIENNALE VINCOLATO	RS		PR		R				EP	
						CP	1.500.000,00	PC		I		ECP		EC	
						CS		TP		FPV	1.500.000,00		TR		
15	03	1	100201000	F31814	FPV - POLITICHE ATTIVE PER IL LAVORO (PARTE CORRENTE) § FONDO PLURIENNALE VINCOLATO	RS		PR		R				EP	
						CP	92.021,45	PC		I		ECP		EC	
						CS		TP		FPV	92.021,45		TR		
15	03	1	100201000	F31815	FPV - ARMO - POLITICHE ATTIVE PER IL LAVORO (PARTE CORRENTE) § FONDO PLURIENNALE VINCOLATO	RS		PR		R				EP	
						CP		PC		I		ECP		EC	
						CS		TP		FPV			TR		
15	03	1	100201000	F31821	FPV - UTILIZZAZIONE DELLA QUOTA DEL PROGRAMMA ATTUATIVO INTERVENTI DI CONCILIAZIONE TEMPI DI VITA E DI LAVORO FINANZIATI CON LE RISORSE DEL FONDO PER LE PARI OPPORTUNITA' 2012 SULLE LINEE DI AZIONE A), D) E G) § FONDO PLURIENNALE VINCOLATO	RS		PR		R				EP	
						CP	324.405,00	PC		I		ECP		EC	
						CS		TP		FPV	324.405,00		TR		
15	03	1	100201000	F31822	FPV - UTILIZZAZIONE DELLA QUOTA DEL PROGRAMMA ATTUATIVO INTERVENTI DI CONCILIAZIONE TEMPI DI VITA E DI LAVORO FINANZIATI CON LE RISORSE DEL FONDO PER LE PARI OPPORTUNITA' 2012 SULLE LINEE DI AZIONE A) E D) § FONDO PLURIENNALE VINCOLATO	RS		PR		R				EP	
						CP	40.000,00	PC		I		ECP		EC	
						CS		TP		FPV	40.000,00		TR		
15	03	1	100201000	F31823	FPV - UTILIZZAZIONE DELLA QUOTA DEL PROGRAMMA ATTUATIVO INTERVENTI DI CONCILIAZIONE TEMPI DI VITA E DI LAVORO FINANZIATI CON LE RISORSE DEL FONDO PER LE PARI OPPORTUNITA' 2012 SULLA LINEA DI AZIONE G) § FONDO PLURIENNALE VINCOLATO	RS		PR		R				EP	
						CP		PC		I		ECP		EC	
						CS		TP		FPV			TR		
15	03	1	100201000	F31827	FPV - ARMO - POLITICHE ATTIVE PER IL LAVORO (PARTE CORRENTE) § FONDO PLURIENNALE VINCOLATO	RS		PR		R				EP	
						CP		PC		I		ECP		EC	
						CS		TP		FPV			TR		

Miss.	Progr.	Titolo	PdC	Capit.	Denominazione	Residui passivi al 1/1/2016 (RS)		Pagamenti in c/residui (PR)		Riaccertamento residui (R)		Residui passivi da esercizi precedenti (EP=RS-PR+R)			
						Previsioni definitive di competenza (CP)		Pagamenti in c/competenza (PC)		Impegni (I)		Economie di competenza (ECP=CP-I-FPV)		Residui passivi da esercizio di competenza (EC=I-PC)	
						Previsioni definitive di cassa (CS)		Totale pagamenti (TP=PR+PC)		Fondo pluriennale vincolato (FPV))				Totale residui passivi da riportare (TR=EP+EC)	
15	03	1	100201000	F31828	FPV - COFINANZIAMENTO REGIONALE PER IL PROGETTO "CULTURAL HERITAGE, THE SOURCE OF WISDOM , HERITAGE OF ALL HUMANITY" NELL'AMBITO DEL PROGRAMMA MULTIREGIONALE PER IL SOSTEGNO DELLE RELAZIONI DEI TERRITORI REGIONALI CON LA CINA § FONDO PLURIENNALE VINCOLATO	RS		PR		R		ECP		EP	
						CP	6.000,69	PC		I				EC	
						CS		TP		FPV	6.000,69			TR	
15	03	1	100201000	F31830	FPV - ARMO - UTILIZZAZIONE DELLA QUOTA DEL PROGRAMMA ATTUATIVO INTERVENTI DI CONCILIAZIONE TEMPI DI VITA E DI LAVORO FINANZIATI CON LE RISORSE DEL FONDO PER LE PARI OPPORTUNITA' 2012 SULLE LINEE DI AZIONE A), D) E F) § FONDO PLURIENNALE VINCOLATO	RS		PR		R		ECP		EP	
						CP	74.744,00	PC		I				EC	
						CS		TP		FPV	74.744,00			TR	
15	03	1	100201000	F31832	FPV - ARMO - UTILIZZAZIONE DELLA QUOTA DEL PROGRAMMA ATTUATIVO INTERVENTI DI CONCILIAZIONE TEMPI DI VITA E DI LAVORO FINANZIATI CON LE RISORSE DEL FONDO PER LE PARI OPPORTUNITA' 2012 SULLA LINEA DI AZIONE G) § FONDO PLURIENNALE VINCOLATO	RS		PR		R		ECP		EP	
						CP	21.529,00	PC		I				EC	
						CS		TP		FPV	21.529,00			TR	
15	03	1	100201000	F31833	FPV - ARMO - UTILIZZAZIONE DELLA QUOTA DEL PROGRAMMA ATTUATIVO INTERVENTI DI CONCILIAZIONE TEMPI DI VITA E DI LAVORO FINANZIATI CON LE RISORSE DEL FONDO PER LE PARI OPPORTUNITA' 2012 SULLA LINEA DI AZIONE G) § FONDO PLURIENNALE VINCOLATO	RS		PR		R		ECP		EP	
						CP	11.220,00	PC		I				EC	
						CS		TP		FPV	11.220,00			TR	
15	03	1	100201000	F31834	FPV - ARMO - UTILIZZAZIONE DELLA QUOTA DEL PROGRAMMA ATTUATIVO INTERVENTI DI CONCILIAZIONE TEMPI DI VITA E DI LAVORO FINANZIATI CON LE RISORSE DEL FONDO PER LE PARI OPPORTUNITA' 2012 SULLE LINEE DI AZIONE A), D) E G) § FONDO PLURIENNALE VINCOLATO	RS		PR		R		ECP		EP	
						CP	17.250,00	PC		I				EC	
						CS		TP		FPV	17.250,00			TR	
15	03	1	100201000	F31835	FPV - ARMO - POLITICHE ATTIVE PER IL LAVORO (PARTE CORRENTE) § FONDO PLURIENNALE VINCOLATO	RS		PR		R		ECP		EP	
						CP	30.120,00	PC		I				EC	
						CS		TP		FPV	30.120,00			TR	

Miss.	Progr.	Titolo	PdC	Capit.	Denominazione	Residui passivi al 1/1/2016 (RS)		Pagamenti in c/residui (PR)		Riaccertamento residui (R)		Residui passivi da esercizi precedenti (EP=RS-PR+R)			
						Previsioni definitive di competenza (CP)		Pagamenti in c/competenza (PC)		Impegni (I)		Economie di competenza (ECP=CP-I-FPV)		Residui passivi da esercizio di competenza (EC=I-PC)	
						Previsioni definitive di cassa (CS)		Totale pagamenti (TP=PR+PC)		Fondo pluriennale vincolato (FPV))				Totale residui passivi da riportare (TR=EP+EC)	
15	03	1	100201000	F31836	FPV - ARMO - POLITICHE ATTIVE PER IL LAVORO (PARTE CORRENTE) § FONDO PLURIENNALE VINCOLATO	RS		PR		R		ECP		EP	
						CP	236.200,00	PC		I				EC	
						CS		TP		FPV	236.200,00			TR	
15	03	1	100201000	F31837	FPV - ARMO - POLITICHE ATTIVE PER IL LAVORO (PARTE CORRENTE) § FONDO PLURIENNALE VINCOLATO	RS		PR		R		ECP		EP	
						CP	1.500.000,00	PC		I				EC	
						CS		TP		FPV	1.500.000,00			TR	
15	03	1	100201000	F31838	FPV - ARMO - POLITICHE ATTIVE PER IL LAVORO (PARTE CORRENTE) § FONDO PLURIENNALE VINCOLATO	RS		PR		R		ECP		EP	
						CP	342,84	PC		I				EC	
						CS		TP		FPV	342,84			TR	
TOTALE PdC 100201000					Fondo pluriennale vincolato	RS		PR		R		ECP		EP	
						CP	3.858.949,06	PC		I				EC	
						CS		TP		FPV	3.858.949,06			TR	
TOTALE TITOLO 1					Spese correnti	RS	16.514.338,22	PR	15.314.020,14	R				EP	1.200.318,08
						CP	29.565.764,96	PC	12.430.384,75	I	18.036.876,61	ECP	7.669.939,29	EC	5.606.491,86
						CS	43.490.060,76	TP	27.744.404,89	FPV	3.858.949,06			TR	6.806.809,94

## TITOLO 2

### Spese in conto capitale

#### PdC 020103000

#### Mobili e arredi

15	03	2	020103000	F32111	UTILIZZAZIONE DELLA QUOTA IN CONTO CAPITALE DEL PROGRAMMA ATTUATIVO INTERVENTI DI CONCILIAZIONE TEMPI DI VITA E DI LAVORO FINANZIATI CON LE RISORSE DEL FONDO PER LE PARI OPPORTUNITA' 2012 SULLA LINEA DI AZIONE G) § MOBILI E ARREDI	RS		PR		R				EP	
						CP	2.600,00	PC	1.537,20	I	1.537,20	ECP	1.062,80	EC	
						CS	22.100,00	TP	1.537,20	FPV				TR	
TOTALE PdC 020103000					Mobili e arredi	RS		PR		R				EP	
						CP	2.600,00	PC	1.537,20	I	1.537,20	ECP	1.062,80	EC	
						CS	22.100,00	TP	1.537,20	FPV				TR	

#### PdC 020107000

#### Hardware

Miss.	Progr.	Titolo	PdC	Capit.	Denominazione	Residui passivi al 1/1/2016 (RS)		Pagamenti in c/residui (PR)		Riaccertamento residui (R)		Residui passivi da esercizi precedenti (EP=RS-PR+R)			
						Previsioni definitive di competenza (CP)		Pagamenti in c/competenza (PC)		Impegni (I)		Economie di competenza (ECP=CP-I-FPV)		Residui passivi da esercizio di competenza (EC=I-PC)	
						Previsioni definitive di cassa (CS)		Totale pagamenti (TP=PR+PC)		Fondo pluriennale vincolato (FPV))				Totale residui passivi da riportare (TR=EP+EC)	
15	03	2	020107000	F32112	ARMO - UTILIZZAZIONE DELLA QUOTA IN CONTO CAPITALE DEL PROGRAMMA ATTUATIVO INTERVENTI DI CONCILIAZIONE TEMPI DI VITA E DI LAVORO FINANZIATI CON LE RISORSE DEL FONDO PER LE PARI OPPORTUNITA' 2012 SULLA LINEA DI AZIONE G) § HARDWARE	RS		PR		R		ECP		EP	
						CP	45,20	PC		I			45,20	EC	
						CS	18.500,00	TP		FPV				TR	
TOTALE PdC 020107000					Hardware	RS		PR		R		ECP		EP	
						CP	45,20	PC		I			45,20	EC	
						CS	18.500,00	TP		FPV				TR	

**PdC 030102000 Contributi agli investimenti a Amministrazioni Locali**

15	03	2	030102000	C22527	FONDO DI GARANZIA PER LE CATEGORIE SOCIALI - L.R. 28/04/06 N. 4 ART. 54 - § CONTRIBUTI AGLI INVESTIMENTI A AMMINISTRAZIONI LOCALI	RS		PR		R				EP	
						CP		PC		I		ECP		EC	
						CS		TP		FPV				TR	
15	03	2	030102000	F32101	UTILIZZAZIONE DELLE RISORSE DEL FONDO PER L'OCCUPAZIONE DI CUI ALL'ART. 1 DEL D.L. 148/1993 (L.R. 22.7.2002, N. 21) § Contributi agli investimenti a Amministrazioni Locali	RS		PR		R				EP	
						CP		PC		I		ECP		EC	
						CS		TP		FPV				TR	
15	03	2	030102000	F32102	COFINANZIAMENTO REGIONALE DI PROGETTI SPECIALI PROMOSSI DI CONCERTO CON IL MINISTERO DEL LAVORO AI SENSI DELL'ART. 8, COMMA 1, DEL D.LGS 81/2000 § Contributi agli investimenti a Amministrazioni Locali	RS		PR		R				EP	
						CP		PC		I		ECP		EC	
						CS		TP		FPV				TR	
15	03	2	030102000	F32504	FINANZIAMENTO DI PROGETTI DESTINATI ALLA RIPRESA ECONOMICA E ALLO SVILUPPO DELL'OCCUPAZIONE NELLA PROVINCIA DI LATINA (L.R. 2.5.1995, N. 21) § Contributi agli investimenti a Amministrazioni Locali	RS		PR		R				EP	
						CP		PC		I		ECP		EC	
						CS		TP		FPV				TR	
TOTALE PdC 030102000					Contributi agli investimenti a Amministrazioni Locali	RS		PR		R				EP	
						CP		PC		I		ECP		EC	
						CS		TP		FPV				TR	

**PdC 030201000 Contributi agli investimenti a Famiglie**

Miss.	Progr.	Titolo	PdC	Capit.	Denominazione	Residui passivi al 1/1/2016 (RS)		Pagamenti in c/residui (PR)		Riaccertamento residui (R)		Residui passivi da esercizi precedenti (EP=RS-PR+R)			
						Previsioni definitive di competenza (CP)		Pagamenti in c/competenza (PC)		Impegni (I)		Economie di competenza (ECP=CP-I-FPV)		Residui passivi da esercizio di competenza (EC=I-PC)	
						Previsioni definitive di cassa (CS)		Totale pagamenti (TP=PR+PC)		Fondo pluriennale vincolato (FPV))				Totale residui passivi da riportare (TR=EP+EC)	
15	03	2	030201000	C22546	FONDO IN FAVORE DEI LAVORATORI E DELL'INDOTTO DEL SETTORE DELL'AEROMOBILE - L.R. 24.12.2008, N. 31, ART. 16 - RIPOSIZIONAMENTO COMPETITIVO § Contributi agli investimenti a Famiglie	RS		PR		R		EP			
						CP	1.500.000,00	PC		I	1.500.000,00	ECP	1.500.000,00		
						CS	1.500.000,00	TP		FPV		TR	1.500.000,00		
15	03	2	030201000	F32106	ARMO - UTILIZZAZIONE DELLE RISORSE DEL FONDO PER L'OCCUPAZIONE DI CUI ALL'ART. 1 DEL D.L. 148/1993 (L.R. 22.7.2002, N. 21) § Contributi agli investimenti a Famiglie	RS		PR		R		EP			
						CP	27.000,00	PC		I	27.000,00	ECP	27.000,00		
						CS	0,04	TP		FPV		TR			
15	03	2	030201000	T94658	RESIDUI PASSIVI PERENTI AGLI EFFETTI AMMINISTRATIVI (FONDI VINCOLATI IN CAPITALE) § CONTRIBUTI AGLI INVESTIMENTI A FAMIGLIE	RS		PR		R		EP			
						CP	15.000,00	PC		I	15.000,00	ECP	15.000,00		
						CS	15.000,00	TP		FPV		TR			
TOTALE PdC 030201000						RS		PR		R		EP			
						CP	1.542.000,00	PC		I	1.500.000,00	ECP	42.000,00		
						CS	1.515.000,04	TP		FPV		TR	1.500.000,00		

**PdC 030301000 Contributi agli investimenti a imprese controllate**

15	03	2	030301000	C12506	FONDO STRAORDINARIO PER L'OCCUPAZIONE - ART.25 L.R. 6/99 - PARTE CAPITALE § CONTRIBUTI AGLI INVESTIMENTI A IMPRESE CONTROLLATE	RS		PR		R		EP	
						CP		PC		I		ECP	
						CS		TP		FPV		TR	
TOTALE PdC 030301000						RS		PR		R		EP	
						CP		PC		I		ECP	
						CS		TP		FPV		TR	

**PdC 030303000 Contributi agli investimenti a altre Imprese**

15	03	2	030303000	C22545	FONDO DI CONTRASTO ALLA CRISI E PER LA BUONA OCCUPAZIONE - L.R. 24.12.2008, N. 31, ART. 15 § CONTRIBUTI AGLI INVESTIMENTI A ALTRE IMPRESE	RS		PR		R		EP	
						CP		PC		I		ECP	
						CS		TP		FPV		TR	

Miss.	Progr.	Titolo	PdC	Capit.	Denominazione	Residui passivi al 1/1/2016 (RS)		Pagamenti in c/residui (PR)		Riaccertamento residui (R)		Residui passivi da esercizi precedenti (EP=RS-PR+R)			
						Previsioni definitive di competenza (CP)		Pagamenti in c/competenza (PC)		Impegni (I)		Economie di competenza (ECP=CP-I-FPV)		Residui passivi da esercizio di competenza (EC=I-PC)	
						Previsioni definitive di cassa (CS)		Totale pagamenti (TP=PR+PC)		Fondo pluriennale vincolato (FPV))				Totale residui passivi da riportare (TR=EP+EC)	
15	03	2	030303000	F32107	ARMO - UTILIZZAZIONE DELLE RISORSE DEL FONDO PER L'OCCUPAZIONE DI CUI ALL'ART. 1 DEL D.L. 148/1993 (L.R. 22.7.2002, N. 21) § Contributi agli investimenti a altre Imprese	RS		PR		R		ECP	EP		
						CP		PC		I			EC		
						CS		TP		FPV			TR		
15	03	2	030303000	F32109	ARMO - COFINANZIAMENTO REGIONALE DI PROGETTI SPECIALI PROMOSSI DI CONCERTO CON IL MINISTERO DEL LAVORO AI SENSI DELL'ART. 8, COMMA 1, DEL D.LGS 81/2000 § Contributi agli investimenti a altre Imprese	RS		PR		R		ECP	EP		
						CP		PC		I			EC		
						CS		TP		FPV			TR		
TOTALE PdC 030303000						RS		PR		R		ECP	EP		
						CP		PC		I			EC		
						CS		TP		FPV			TR		

**PdC 030401000 Contributi agli investimenti a Istituzioni Sociali Private**

15	03	2	030401000	F32510	FONDO REGIONALE PER LA STABILIZZAZIONE OCCUPAZIONALE DEI LAVORATORI -PARTE CAPITALE (L.R. 22.7.2002, N. 21) § Contributi agli investimenti a Istituzioni Sociali Private	RS		PR		R		ECP	EP
						CP		PC		I			EC
						CS		TP		FPV			TR
TOTALE PdC 030401000						RS		PR		R		ECP	EP
						CP		PC		I			EC
						CS		TP		FPV			TR

**PdC 050201000 Fondi pluriennali vincolati c/capitale**

15	03	2	050201000	F32802	FPV - ARMO - UTILIZZAZIONE DELLE RISORSE DEL FONDO PER L'OCCUPAZIONE DI CUI ALL'ART. 1 DEL D.L. 148/1993 (L.R. 22.7.2002, N. 21) § FONDI PLURIENNALI VINCOLATI C/CAPITALE	RS		PR		R		ECP	EP
						CP	0,04	PC		I			EC
						CS		TP		FPV	0,04		TR
15	03	2	050201000	F32804	FPV - UTILIZZAZIONE DELLA QUOTA IN CONTO CAPITALE DEL PROGRAMMA ATTUATIVO INTERVENTI DI CONCILIAZIONE TEMPI DI VITA E DI LAVORO FINANZIATI CON LE RISORSE DEL FONDO PER LE PARI OPPORTUNITA' 2012 SULLA LINEA DI AZIONE G) § FONDI PLURIENNALI VINCOLATI C/CAPITALE	RS		PR		R		ECP	EP
						CP	19.500,00	PC		I			EC
						CS		TP		FPV	19.500,00		TR

Miss.	Progr.	Titolo	PdC	Capit.	Denominazione	Residui passivi al 1/1/2016 (RS)		Pagamenti in c/residui (PR)		Riaccertamento residui (R)		Residui passivi da esercizi precedenti (EP=RS-PR+R)			
						Previsioni definitive di competenza (CP)		Pagamenti in c/competenza (PC)		Impegni (I)		Economie di competenza (ECP=CP-I-FPV)		Residui passivi da esercizio di competenza (EC=I-PC)	
						Previsioni definitive di cassa (CS)		Totale pagamenti (TP=PR+PC)		Fondo pluriennale vincolato (FPV))				Totale residui passivi da riportare (TR=EP+EC)	
15	03	2	050201000	F32805	FPV - ARMO - UTILIZZAZIONE DELLA QUOTA IN CONTO CAPITALE DEL PROGRAMMA ATTUATIVO INTERVENTI DI CONCILIAZIONE TEMPI DI VITA E DI LAVORO FINANZIATI CON LE RISORSE DEL FONDO PER LE PARI OPPORTUNITA' 2012 SULLA LINEA DI AZIONE G) § FONDI PLURIENNALI VINCOLATI C/CAPITALE	RS		PR		R		ECP		EP	
						CP	18.454,80	PC		I				EC	
						CS		TP		FPV	18.454,80			TR	
TOTALE PdC 050201000					Fondi pluriennali vincolati c/capitale	RS		PR		R				EP	
						CP	37.954,84	PC		I		ECP		EC	
						CS		TP		FPV	37.954,84			TR	
TOTALE TITOLO 2					Spese in conto capitale	RS		PR		R				EP	
						CP	1.582.600,04	PC	1.537,20	I	1.501.537,20	ECP	43.108,00	EC	1.500.000,00
						CS	1.555.600,04	TP	1.537,20	FPV	37.954,84			TR	1.500.000,00
TOTALE PROGRAMMA 03					Sostegno all'occupazione	RS	16.514.338,22	PR	15.314.020,14	R				EP	1.200.318,08
						CP	31.148.365,00	PC	12.431.921,95	I	19.538.413,81	ECP	7.713.047,29	EC	7.106.491,86
						CS	45.045.660,80	TP	27.745.942,09	FPV	3.896.903,90			TR	8.306.809,94

**PROGRAMMA 04**

**Politica regionale unitaria per il lavoro e la formazione professionale**

**TITOLO 1**

**Spese correnti**

**PdC 020199000**

**Imposte, tasse e proventi assimilati a carico dell'ente n.a.c.**

15	04	1	020199000	A39176	ARMO - UTILIZZAZIONE FONDI PER SOSTENERE L'ADATTABILITA' DEI LAVORATORI ATTRAVERSO IL RAFFORZAMENTO DI UN'OFFERTA FORMATIVA DI APPRENDIMENTO PERMANENTE - P.O.R. 2007/2013 ASSE I - QUOTA U.E. § Imposte, tasse e proventi assimilati a carico dell'ente n.a.c.	RS		PR		R				EP	
						CP	200,00	PC		I		ECP	200,00	EC	
						CS	200,00	TP		FPV				TR	
15	04	1	020199000	A39177	ARMO - UTILIZZAZIONE FONDI PER SOSTENERE L'ADATTABILITA' DEI LAVORATORI ATTRAVERSO IL RAFFORZAMENTO DI UN'OFFERTA FORMATIVA DI APPRENDIMENTO PERMANENTE - P.O.R. 2007/2013 ASSE I - QUOTA STATO § Imposte, tasse e proventi assimilati a carico dell'ente n.a.c.	RS		PR		R				EP	
						CP	193,44	PC		I		ECP	193,44	EC	
						CS	193,44	TP		FPV				TR	

Miss.	Progr.	Titolo	PdC	Capit.	Denominazione	Residui passivi al 1/1/2016 (RS)		Pagamenti in c/residui (PR)		Riaccertamento residui (R)		Residui passivi da esercizi precedenti (EP=RS-PR+R)			
						Previsioni definitive di competenza (CP)		Pagamenti in c/competenza (PC)		Impegni (I)		Economie di competenza (ECP=CP-I-FPV)		Residui passivi da esercizio di competenza (EC=I-PC)	
						Previsioni definitive di cassa (CS)		Totale pagamenti (TP=PR+PC)		Fondo pluriennale vincolato (FPV))				Totale residui passivi da riportare (TR=EP+EC)	
15	04	1	020199000	A39178	ARMO - UTILIZZAZIONE FONDI PER SOSTENERE L'ADATTABILITA' DEI LAVORATORI ATTRAVERSO IL RAFFORZAMENTO DI UN'OFFERTA FORMATIVA DI APPRENDIMENTO PERMANENTE - P.O.R. 2007/2013 ASSE I - QUOTA REGIONE § Imposte, tasse e proventi assimilati a carico dell'ente n.a.c.	RS		PR		R		ECP		EP	
						CP		PC		I				EC	
						CS	6,56	TP		FPV				TR	
TOTALE PdC 020199000					Imposte, tasse e proventi assimilati a carico dell'ente n.a.c.	RS		PR		R				EP	
						CP	393,44	PC		I		ECP	393,44	EC	
						CS	400,00	TP		FPV				TR	

**PdC 030202000 Rappresentanza, organizzazione eventi, pubblicità e servizi per trasferta**

15	04	1	030202000	A39182	ARMO - UTILIZZAZIONE FONDI PER PROMUOVERE L'INSERIMENTO, IL REINSERIMENTO, LA PERMANENZA NEL MERCATO DEL LAVORO E RAFFORZARE LA COESIONE E L'INTEGRAZIONE SOCIALE DELLA POPOLAZIONE IN CONDIZIONI DI RELATIVO SVANTAGGIO - P.O.R. 2007/2013 ASSE III - QUOTA U.E. § Rappresentanza, organizzazione eventi, pubblicità e servizi per trasferta	RS		PR		R				EP
						CP		PC		I		ECP		EC
						CS		TP		FPV				TR
15	04	1	030202000	A39183	ARMO - UTILIZZAZIONE FONDI PER PROMUOVERE L'INSERIMENTO, IL REINSERIMENTO, LA PERMANENZA NEL MERCATO DEL LAVORO E RAFFORZARE LA COESIONE E L'INTEGRAZIONE SOCIALE DELLA POPOLAZIONE IN CONDIZIONI DI RELATIVO SVANTAGGIO - P.O.R. 2007/2013 ASSE III - QUOTA STATO § Rappresentanza, organizzazione eventi, pubblicità e servizi per trasferta	RS		PR		R				EP
						CP		PC		I		ECP		EC
						CS		TP		FPV				TR
15	04	1	030202000	A39185	ARMO - UTILIZZAZIONE FONDI PER PROMUOVERE L'INSERIMENTO, IL REINSERIMENTO, LA PERMANENZA NEL MERCATO DEL LAVORO E RAFFORZARE LA COESIONE E L'INTEGRAZIONE SOCIALE DELLA POPOLAZIONE IN CONDIZIONI DI RELATIVO SVANTAGGIO - P.O.R. 2007/2013 ASSE III - QUOTA REGIONE § Rappresentanza, organizzazione eventi, pubblicità e servizi per trasferta	RS		PR		R				EP
						CP		PC		I		ECP		EC
						CS		TP		FPV				TR



Miss.	Progr.	Titolo	PdC	Capit.	Denominazione	Residui passivi al 1/1/2016 (RS)		Pagamenti in c/residui (PR)		Riaccertamento residui (R)		Residui passivi da esercizi precedenti (EP=RS-PR+R)			
						Previsioni definitive di competenza (CP)		Pagamenti in c/competenza (PC)		Impegni (I)		Economie di competenza (ECP=CP-I-FPV)		Residui passivi da esercizio di competenza (EC=I-PC)	
						Previsioni definitive di cassa (CS)		Totale pagamenti (TP=PR+PC)		Fondo pluriennale vincolato (FPV))				Totale residui passivi da riportare (TR=EP+EC)	
15	04	1	030202000	A39190	ARMO - UTILIZZAZIONE FONDI PER MIGLIORARE LA GOVERNANCE E L'ATTUAZIONE DEL PROGRAMMA OPERATIVO ATTRAVERSO IL RAFFORZAMENTO DELLA CAPACITA' DI GESTIONE DEI FONDI DA PARTE DELL'AMMINISTRAZIONE E DEI VARI ORGANISMI COINVOLTI NELL'ATTUAZIONE ANCHE A GARANZIA DEL RISPETTO DELLA NORMATIVA COMUNITARIA E NAZIONALE - P.O.R. 2007/2013 ASSE VI - QUOTA U.E. § Rappresentanza, organizzazione eventi, pubblicità e servizi per trasferta	RS		PR		R		ECP	24,90	EP	
						CP	24,90	PC		I				EC	
						CS	24,90	TP		FPV				TR	
15	04	1	030202000	A39191	ARMO - UTILIZZAZIONE FONDI PER MIGLIORARE LA GOVERNANCE E L'ATTUAZIONE DEL PROGRAMMA OPERATIVO ATTRAVERSO IL RAFFORZAMENTO DELLA CAPACITA' DI GESTIONE DEI FONDI DA PARTE DELL'AMMINISTRAZIONE E DEI VARI ORGANISMI COINVOLTI NELL'ATTUAZIONE ANCHE A GARANZIA DEL RISPETTO DELLA NORMATIVA COMUNITARIA E NAZIONALE - P.O.R. 2007/2013 ASSE VI - QUOTA STATO § Rappresentanza, organizzazione eventi, pubblicità e servizi per trasferta	RS		PR		R		ECP	24,19	EP	
						CP	24,19	PC		I				EC	
						CS	24,19	TP		FPV				TR	
15	04	1	030202000	A39192	ARMO - UTILIZZAZIONE FONDI PER MIGLIORARE LA GOVERNANCE E L'ATTUAZIONE DEL PROGRAMMA OPERATIVO ATTRAVERSO IL RAFFORZAMENTO DELLA CAPACITA' DI GESTIONE DEI FONDI DA PARTE DELL'AMMINISTRAZIONE E DEI VARI ORGANISMI COINVOLTI NELL'ATTUAZIONE ANCHE A GARANZIA DEL RISPETTO DELLA NORMATIVA COMUNITARIA E NAZIONALE - P.O.R. 2007/2013 ASSE VI - QUOTA REGIONE § Rappresentanza, organizzazione eventi, pubblicità e servizi per trasferta	RS		PR		R		ECP		EP	
						CP		PC		I				EC	
						CS	0,88	TP		FPV				TR	
15	04	1	030202000	A41164	ARMO - UTILIZZAZIONE DEI FONDI PER ASSISTENZA TECNICA - PO FSE 2014-2020 - ASSE V - ASSISTENZA TECNICA - QUOTA U.E. § RAPPRESENTANZA, ORGANIZZAZIONE EVENTI, PUBBLICITA' E SERVIZI PER TRASFERTA	RS		PR		R		ECP	403.037,00	EP	
						CP	404.313,00	PC	1.276,00	I	1.276,00			EC	
						CS	404.313,00	TP	1.276,00	FPV				TR	

Miss.	Progr.	Titolo	PdC	Capit.	Denominazione	Residui passivi al 1/1/2016 (RS)		Pagamenti in c/residui (PR)		Riaccertamento residui (R)		Residui passivi da esercizi precedenti (EP=RS-PR+R)			
						Previsioni definitive di competenza (CP)		Pagamenti in c/competenza (PC)		Impegni (I)		Economie di competenza (ECP=CP-I-FPV)		Residui passivi da esercizio di competenza (EC=I-PC)	
						Previsioni definitive di cassa (CS)		Totale pagamenti (TP=PR+PC)		Fondo pluriennale vincolato (FPV))				Totale residui passivi da riportare (TR=EP+EC)	
15	04	1	030202000	A41165	ARMO - UTILIZZAZIONE DEI FONDI PER ASSISTENZA TECNICA - PO FSE 2014-2020 - ASSE V - ASSISTENZA TECNICA - QUOTA STATO § RAPPRESENTANZA, ORGANIZZAZIONE EVENTI, PUBBLICITA' E SERVIZI PER TRASFERTA	RS		PR		R		EP			
						CP	283.019,10	PC	893,20	I	893,20	ECP	282.125,90		
						CS	283.019,10	TP	893,20	FPV			TR		
15	04	1	030202000	A41166	ARMO - UTILIZZAZIONE DEI FONDI PER ASSISTENZA TECNICA - PO FSE 2014-2020 - ASSE V - ASSISTENZA TECNICA - QUOTA REGIONALE § RAPPRESENTANZA, ORGANIZZAZIONE EVENTI, PUBBLICITA' E SERVIZI PER TRASFERTA	RS		PR		R		EP			
						CP	113.146,95	PC	382,80	I	382,80	ECP	112.764,15		
						CS	121.293,90	TP	382,80	FPV			TR		
TOTALE PdC 030202000						RS		PR		R		EP			
						CP	800.528,14	PC	2.552,00	I	2.552,00	ECP	797.976,14		
						CS	808.675,97	TP	2.552,00	FPV			TR		

**PdC 030204000 Acquisto di servizi per formazione e addestramento del personale dell'ente**

15	04	1	030204000	A39114	UTILIZZAZIONE FONDI PER PROMUOVERE LO SVILUPPO DI RETI INTERREGIONALI E TRASNAZIONALI PER LA CRESCITA DEL SISTEMA DI ISTRUZIONE, FORMAZIONE E LAVORO - P.O.R. 2007/2013 ASSE V - QUOTA STATO § Acquisto di servizi per formazione e addestramento del personale dell'ente	RS		PR		R		EP	
						CP		PC		I		ECP	EC
						CS		TP		FPV			TR
15	04	1	030204000	A39127	ARMO - UTILIZZAZIONE FONDI PER SOSTENERE L'ADATTABILITA' DEI LAVORATORI ATTRAVERSO IL RAFFORZAMENTO DI UN'OFFERTA FORMATIVA DI APPRENDIMENTO PERMANENTE - P.O.R. 2007/2013 ASSE I - QUOTA STATO § Acquisto di servizi per formazione e addestramento del personale dell'ente	RS		PR		R		EP	
						CP		PC		I		ECP	EC
						CS		TP		FPV			TR
15	04	1	030204000	A39131	ARMO - UTILIZZAZIONE FONDI PER SOSTENERE L'ADATTABILITA' DEI LAVORATORI ATTRAVERSO IL RAFFORZAMENTO DI UN'OFFERTA FORMATIVA DI APPRENDIMENTO PERMANENTE - P.O.R. 2007/2013 ASSE I - QUOTA REGIONE § Acquisto di servizi per formazione e addestramento del personale dell'ente	RS		PR		R		EP	
						CP		PC		I		ECP	EC
						CS		TP		FPV			TR

Miss.	Progr.	Titolo	PdC	Capit.	Denominazione	Residui passivi al 1/1/2016 (RS)		Pagamenti in c/residui (PR)		Riaccertamento residui (R)		Residui passivi da esercizi precedenti (EP=RS-PR+R)			
						Previsioni definitive di competenza (CP)		Pagamenti in c/competenza (PC)		Impegni (I)		Economie di competenza (ECP=CP-I-FPV)		Residui passivi da esercizio di competenza (EC=I-PC)	
						Previsioni definitive di cassa (CS)		Totale pagamenti (TP=PR+PC)		Fondo pluriennale vincolato (FPV))				Totale residui passivi da riportare (TR=EP+EC)	
15	04	1	030204000	A39134	ARMO - UTILIZZAZIONE FONDI PER PROMUOVERE LO SVILUPPO OCCUPAZIONALE SOSTENENDO L'OCCUPABILITA' E L'IMPRENDITORIALITA' DELLA POPOLAZIONE IN ETA' LAVORATIVA - P.O.R. 2007/2013 ASSE II - QUOTA STATO § Acquisto di servizi per formazione e addestramento del personale dell'ente	RS		PR		R		ECP		EP	
						CP		PC		I				EC	
						CS		TP		FPV				TR	
15	04	1	030204000	A39138	ARMO - UTILIZZAZIONE FONDI PER PROMUOVERE LO SVILUPPO OCCUPAZIONALE SOSTENENDO L'OCCUPABILITA' E L'IMPRENDITORIALITA' DELLA POPOLAZIONE IN ETA' LAVORATIVA - P.O.R. 2007/2013 ASSE II - QUOTA REGIONE § Acquisto di servizi per formazione e addestramento del personale dell'ente	RS		PR		R		ECP		EP	
						CP		PC		I				EC	
						CS		TP		FPV				TR	
15	04	1	030204000	A39145	ARMO - UTILIZZAZIONE FONDI PER PROMUOVERE L'INSERIMENTO, IL REINSERIMENTO, LA PERMANENZA NEL MERCATO DEL LAVORO E RAFFORZARE LA COESIONE E L'INTEGRAZIONE SOCIALE DELLA POPOLAZIONE IN CONDIZIONI DI RELATIVO SVANTAGGIO - P.O.R. 2007/2013 ASSE III - QUOTA STATO § Acquisto di servizi per formazione e addestramento del personale dell'ente	RS		PR		R		ECP		EP	
						CP		PC		I				EC	
						CS		TP		FPV				TR	
15	04	1	030204000	A39154	ARMO - UTILIZZAZIONE FONDI PER CONTRIBUIRE A SOSTENERE LO SVILUPPO DEI SAPERI E DELLE COMPETENZE DELLA POPOLAZIONE GIOVANE E ADULTA, PER FAVORIRE LA CRESCITA, LA COMPETITIVITA', LA CAPACITA' DI INNOVAZIONE DEL SISTEMA ECONOMICO PRODUTTIVO REGIONALE - P.O.R. 2007/2013 ASSE IV - QUOTA STATO § Acquisto di servizi per formazione e addestramento del personale dell'ente	RS		PR		R		ECP		EP	
						CP		PC		I				EC	
						CS		TP		FPV				TR	
TOTALE PdC 030204000						RS		PR		R		ECP		EP	
						CP		PC		I				EC	
						CS		TP		FPV				TR	

**PdC 030210000 Consulenze**

Miss.	Progr.	Titolo	PdC	Capit.	Denominazione	Residui passivi al 1/1/2016 (RS)		Pagamenti in c/residui (PR)		Riaccertamento residui (R)		Residui passivi da esercizi precedenti (EP=RS-PR+R)			
						Previsioni definitive di competenza (CP)		Pagamenti in c/competenza (PC)		Impegni (I)		Economie di competenza (ECP=CP-I-FPV)		Residui passivi da esercizio di competenza (EC=I-PC)	
						Previsioni definitive di cassa (CS)		Totale pagamenti (TP=PR+PC)		Fondo pluriennale vincolato (FPV))				Totale residui passivi da riportare (TR=EP+EC)	
15	04	1	030210000	A39106	UTILIZZAZIONE FONDI PER PROMUOVERE LO SVILUPPO OCCUPAZIONALE SOSTENENDO L'OCCUPABILITA' E L'IMPRENDITORIALITA' DELLA POPOLAZIONE IN ETA' LAVORATIVA - P.O.R. 2007/2013 ASSE II - QUOTA REGIONE § Consulenze	RS		PR		R		ECP		EP	
						CP		PC		I				EC	
						CS		TP		FPV				TR	
TOTALE PdC 030210000					Consulenze	RS		PR		R		ECP		EP	
						CP		PC		I				EC	
						CS		TP		FPV				TR	

**PdC 030211000 Prestazioni professionali e specialistiche**

15	04	1	030211000	A39171	ARMO - UTILIZZAZIONE FONDI PER MIGLIORARE LA GOVERNANCE E L'ATTUAZIONE DEL PROGRAMMA OPERATIVO ATTRAVERSO IL RAFFORZAMENTO DELLA CAPACITA' DI GESTIONE DEI FONDI DA PARTE DELL'AMMINISTRAZIONE E DEI VARI ORGANISMI COINVOLTI NELL'ATTUAZIONE ANCHE A GARANZIA DEL RISPETTO DELLA NORMATIVA COMUNITARIA E NAZIONALE - P.O.R. 2007/2013 ASSE VI - QUOTA U.E. § Prestazioni professionali e specialistiche	RS		PR		R				EP
						CP	346.280,87	PC		I		ECP	346.280,87	EC
						CS	346.280,87	TP		FPV				TR
15	04	1	030211000	A39173	ARMO - UTILIZZAZIONE FONDI PER MIGLIORARE LA GOVERNANCE E L'ATTUAZIONE DEL PROGRAMMA OPERATIVO ATTRAVERSO IL RAFFORZAMENTO DELLA CAPACITA' DI GESTIONE DEI FONDI DA PARTE DELL'AMMINISTRAZIONE E DEI VARI ORGANISMI COINVOLTI NELL'ATTUAZIONE ANCHE A GARANZIA DEL RISPETTO DELLA NORMATIVA COMUNITARIA E NAZIONALE - P.O.R. 2007/2013 ASSE VI - QUOTA STATO § Prestazioni professionali e specialistiche	RS	37.995,78	PR	37.995,78	R				EP
						CP	334.925,36	PC		I		ECP	334.925,36	EC
						CS	372.921,14	TP	37.995,78	FPV				TR
15	04	1	030211000	A39175	ARMO - UTILIZZAZIONE FONDI PER MIGLIORARE LA GOVERNANCE E L'ATTUAZIONE DEL PROGRAMMA OPERATIVO ATTRAVERSO IL RAFFORZAMENTO DELLA CAPACITA' DI GESTIONE DEI FONDI DA PARTE DELL'AMMINISTRAZIONE E DEI VARI ORGANISMI COINVOLTI NELL'ATTUAZIONE ANCHE A GARANZIA DEL RISPETTO DELLA NORMATIVA COMUNITARIA E NAZIONALE - P.O.R. 2007/2013 ASSE VI - QUOTA REGIONE § Prestazioni professionali e specialistiche	RS	1.288,22	PR	1.288,22	R				EP
						CP		PC		I		ECP		EC
						CS	12.643,71	TP	1.288,22	FPV				TR

Miss.	Progr.	Titolo	PdC	Capit.	Denominazione	Residui passivi al 1/1/2016 (RS)		Pagamenti in c/residui (PR)		Riaccertamento residui (R)		Residui passivi da esercizi precedenti (EP=RS-PR+R)			
						Previsioni definitive di competenza (CP)		Pagamenti in c/competenza (PC)		Impegni (I)		Economie di competenza (ECP=CP-I-FPV)		Residui passivi da esercizio di competenza (EC=I-PC)	
						Previsioni definitive di cassa (CS)		Totale pagamenti (TP=PR+PC)		Fondo pluriennale vincolato (FPV))				Totale residui passivi da riportare (TR=EP+EC)	
15	04	1	030211000	A39180	ARMO - UTILIZZAZIONE FONDI PER PROMUOVERE LO SVILUPPO OCCUPAZIONALE SOSTENENDO L'OCCUPABILITA' E L'IMPRENDITORIALITA' DELLA POPOLAZIONE IN ETA' LAVORATIVA - P.O.R. 2007/2013 ASSE II - QUOTA REGIONE § Prestazioni professionali e specialistiche	RS		PR		R		ECP		EP	
						CP	1.330,58	PC		I			1.330,58	EC	
						CS	12.798,75	TP		FPV				TR	
15	04	1	030211000	A39184	ARMO - UTILIZZAZIONE FONDI PER PROMUOVERE L'INSERIMENTO, IL REINSERIMENTO, LA PERMANENZA NEL MERCATO DEL LAVORO E RAFFORZARE LA COESIONE E L'INTEGRAZIONE SOCIALE DELLA POPOLAZIONE IN CONDIZIONI DI RELATIVO SVANTAGGIO - P.O.R. 2007/2013 ASSE III - QUOTA STATO § Prestazioni professionali e specialistiche	RS		PR		R		ECP		EP	
						CP	35.061,82	PC		I			35.061,82	EC	
						CS	35.061,82	TP		FPV				TR	
15	04	1	030211000	A39186	ARMO - UTILIZZAZIONE FONDI PER CONTRIBUIRE A SOSTENERE LO SVILUPPO DEI SAPERI E DELLE COMPETENZE DELLA POPOLAZIONE GIOVANE E ADULTA, PER FAVORIRE LA CRESCITA, LA COMPETITIVITA', LA CAPACITA' DI INNOVAZIONE DEL SISTEMA ECONOMICO PRODUTTIVO REGIONALE - P.O.R. 2007/2013 ASSE IV - QUOTA STATO § Prestazioni professionali e specialistiche	RS		PR		R		ECP		EP	
						CP	12.787,62	PC		I			12.787,62	EC	
						CS	12.787,62	TP		FPV				TR	
15	04	1	030211000	A39188	ARMO - UTILIZZAZIONE FONDI PER PROMUOVERE LO SVILUPPO DI RETI INTERREGIONALI E TRASNAZIONALI PER LA CRESCITA DEL SISTEMA DI ISTRUZIONE, FORMAZIONE E LAVORO - P.O.R. 2007/2013 ASSE V - QUOTA STATO § Prestazioni professionali e specialistiche	RS		PR		R		ECP		EP	
						CP	3.468,20	PC		I			3.468,20	EC	
						CS	3.468,20	TP		FPV				TR	
15	04	1	030211000	A39189	ARMO - UTILIZZAZIONE FONDI PER PROMUOVERE LO SVILUPPO DI RETI INTERREGIONALI E TRASNAZIONALI PER LA CRESCITA DEL SISTEMA DI ISTRUZIONE, FORMAZIONE E LAVORO - P.O.R. 2007/2013 ASSE V - QUOTA REGIONE § Prestazioni professionali e specialistiche	RS		PR		R		ECP		EP	
						CP		PC		I				EC	
						CS	117,59	TP		FPV				TR	
15	04	1	030211000	A39194	ARMO - UTILIZZAZIONE FONDI PER SOSTENERE L'ADATTABILITA' DEI LAVORATORI ATTRAVERSO IL RAFFORZAMENTO DI UN'OFFERTA FORMATIVA DI APPRENDIMENTO PERMANENTE - P.O.R. 2007/2013 ASSE I - QUOTA U.E. § Prestazioni professionali e specialistiche	RS		PR		R		ECP		EP	
						CP		PC		I				EC	
						CS		TP		FPV				TR	

Miss.	Progr.	Titolo	PdC	Capit.	Denominazione	Residui passivi al 1/1/2016 (RS)		Pagamenti in c/residui (PR)		Riaccertamento residui (R)		Residui passivi da esercizi precedenti (EP=RS-PR+R)			
						Previsioni definitive di competenza (CP)		Pagamenti in c/competenza (PC)		Impegni (I)		Economie di competenza (ECP=CP-I-FPV)		Residui passivi da esercizio di competenza (EC=I-PC)	
						Previsioni definitive di cassa (CS)		Totale pagamenti (TP=PR+PC)		Fondo pluriennale vincolato (FPV))				Totale residui passivi da riportare (TR=EP+EC)	
15	04	1	030211000	A39197	ARMO - UTILIZZAZIONE FONDI PER SOSTENERE L'ADATTABILITA' DEI LAVORATORI ATTRAVERSO IL RAFFORZAMENTO DI UN'OFFERTA FORMATIVA DI APPRENDIMENTO PERMANENTE - P.O.R. 2007/2013 ASSE I - QUOTA STATO § Prestazioni professionali e specialistiche	RS		PR		R		ECP		EP	
						CP	0,30	PC		I			0,30	EC	
						CS	0,30	TP		FPV				TR	
15	04	1	030211000	A39201	ARMO - UTILIZZAZIONE FONDI PER SOSTENERE L'ADATTABILITA' DEI LAVORATORI ATTRAVERSO IL RAFFORZAMENTO DI UN'OFFERTA FORMATIVA DI APPRENDIMENTO PERMANENTE - P.O.R. 2007/2013 ASSE I - QUOTA REGIONE § Prestazioni professionali e specialistiche	RS		PR		R		ECP		EP	
						CP		PC		I				EC	
						CS	0,01	TP		FPV				TR	
15	04	1	030211000	A39204	ARMO - UTILIZZAZIONE FONDI PER PROMUOVERE LO SVILUPPO OCCUPAZIONALE SOSTENENDO L'OCCUPABILITA' E L'IMPRENDITORIALITA' DELLA POPOLAZIONE IN ETA' LAVORATIVA - P.O.R. 2007/2013 ASSE II - QUOTA U.E. § Prestazioni professionali e specialistiche	RS		PR		R		ECP		EP	
						CP	390.158,52	PC		I			390.158,52	EC	
						CS	390.158,52	TP		FPV				TR	
15	04	1	030211000	A39210	ARMO - UTILIZZAZIONE FONDI PER PROMUOVERE LO SVILUPPO OCCUPAZIONALE SOSTENENDO L'OCCUPABILITA' E L'IMPRENDITORIALITA' DELLA POPOLAZIONE IN ETA' LAVORATIVA - P.O.R. 2007/2013 ASSE II - QUOTA STATO § Prestazioni professionali e specialistiche	RS		PR		R		ECP		EP	
						CP	377.359,76	PC		I			377.359,76	EC	
						CS	377.359,76	TP		FPV				TR	
15	04	1	030211000	A39220	ARMO - UTILIZZAZIONE FONDI PER PROMUOVERE L'INSERIMENTO, IL REINSERIMENTO, LA PERMANENZA NEL MERCATO DEL LAVORO E RAFFORZARE LA COESIONE E L'INTEGRAZIONE SOCIALE DELLA POPOLAZIONE IN CONDIZIONI DI RELATIVO SVANTAGGIO - P.O.R. 2007/2013 ASSE III - QUOTA U.E. § Prestazioni professionali e specialistiche	RS		PR		R		ECP		EP	
						CP	36.250,86	PC		I			36.250,86	EC	
						CS	36.250,86	TP		FPV				TR	
15	04	1	030211000	A39221	ARMO - UTILIZZAZIONE FONDI PER PROMUOVERE L'INSERIMENTO, IL REINSERIMENTO, LA PERMANENZA NEL MERCATO DEL LAVORO E RAFFORZARE LA COESIONE E L'INTEGRAZIONE SOCIALE DELLA POPOLAZIONE IN CONDIZIONI DI RELATIVO SVANTAGGIO - P.O.R. 2007/2013 ASSE III - QUOTA REGIONE § Prestazioni professionali e specialistiche	RS		PR		R		ECP		EP	
						CP		PC		I				EC	
						CS	1.189,03	TP		FPV				TR	

Miss.	Progr.	Titolo	PdC	Capit.	Denominazione	Residui passivi al 1/1/2016 (RS)		Pagamenti in c/residui (PR)		Riaccertamento residui (R)		Residui passivi da esercizi precedenti (EP=RS-PR+R)			
						Previsioni definitive di competenza (CP)		Pagamenti in c/competenza (PC)		Impegni (I)		Economie di competenza (ECP=CP-I-FPV)		Residui passivi da esercizio di competenza (EC=I-PC)	
						Previsioni definitive di cassa (CS)		Totale pagamenti (TP=PR+PC)		Fondo pluriennale vincolato (FPV))				Totale residui passivi da riportare (TR=EP+EC)	
15	04	1	030211000	A39222	ARMO - UTILIZZAZIONE FONDI PER CONTRIBUIRE A SOSTENERE LO SVILUPPO DEI SAPERI E DELLE COMPETENZE DELLA POPOLAZIONE GIOVANE E ADULTA, PER FAVORIRE LA CRESCITA, LA COMPETITIVITA', LA CAPACITA' DI INNOVAZIONE DEL SISTEMA ECONOMICO PRODUTTIVO REGIONALE - P.O.R. 2007/2013 ASSE IV - QUOTA U.E. § Prestazioni professionali e specialistiche	RS		PR		R		ECP		EP	
						CP	13.222,34	PC		I			13.222,34	EC	
						CS	13.222,34	TP		FPV				TR	
15	04	1	030211000	A39224	ARMO - UTILIZZAZIONE FONDI PER CONTRIBUIRE A SOSTENERE LO SVILUPPO DEI SAPERI E DELLE COMPETENZE DELLA POPOLAZIONE GIOVANE E ADULTA, PER FAVORIRE LA CRESCITA, LA COMPETITIVITA', LA CAPACITA' DI INNOVAZIONE DEL SISTEMA ECONOMICO PRODUTTIVO REGIONALE - P.O.R. 2007/2013 ASSE IV - QUOTA REGIONE § Prestazioni professionali e specialistiche	RS		PR		R		ECP		EP	
						CP		PC		I				EC	
						CS	544,71	TP		FPV				TR	
15	04	1	030211000	A39226	ARMO - UTILIZZAZIONE FONDI PER PROMUOVERE LO SVILUPPO DI RETI INTERREGIONALI E TRASNAZIONALI PER LA CRESCITA DEL SISTEMA DI ISTRUZIONE, FORMAZIONE E LAVORO - P.O.R. 2007/2013 ASSE V - QUOTA U.E. § Prestazioni professionali e specialistiche	RS		PR		R		ECP		EP	
						CP	3.585,78	PC		I			3.585,78	EC	
						CS	3.585,78	TP		FPV				TR	
15	04	1	030211000	A39503	ASSISTENZA TECNICA PER L'ATTIVAZIONE DELLA GARANZIA PER I GIOVANI ED ATTIVITA' DI POLITICHE - D.G.R. N. 4/2014 § PRESTAZIONI PROFESSIONALI E SPECIALISTICHE	RS	117.584,95	PR	117.584,84	R		ECP		EP	0,11
						CP		PC		I				EC	
						CS	117.584,95	TP	117.584,84	FPV				TR	0,11
15	04	1	030211000	A41131	ARMO - UTILIZZAZIONE DEI FONDI PER RAFFORZARE LA CAPACITA' ISTITUZIONALE PER UN'AMMINISTRAZIONE PUBBLICA EFFICIENTE - PO FSE 2014-2020 - ASSE IV - CAPACITA' ISTITUZIONALE ED AMMINISTRATIVA - QUOTA U.E. § PRESTAZIONI PROFESSIONALI E SPECIALISTICHE	RS		PR		R		ECP		EP	
						CP	20.000,00	PC		I			20.000,00	EC	
						CS	20.000,00	TP		FPV				TR	
15	04	1	030211000	A41132	ARMO - UTILIZZAZIONE DEI FONDI PER RAFFORZARE LA CAPACITA' ISTITUZIONALE PER UN'AMMINISTRAZIONE PUBBLICA EFFICIENTE - PO FSE 2014-2020 - ASSE IV - CAPACITA' ISTITUZIONALE ED AMMINISTRATIVA - QUOTA STATO § PRESTAZIONI PROFESSIONALI E SPECIALISTICHE	RS		PR		R		ECP		EP	
						CP	14.000,00	PC		I			14.000,00	EC	
						CS	14.000,00	TP		FPV				TR	

Miss.	Progr.	Titolo	PdC	Capit.	Denominazione	Residui passivi al 1/1/2016 (RS)		Pagamenti in c/residui (PR)		Riaccertamento residui (R)		Residui passivi da esercizi precedenti (EP=RS-PR+R)			
						Previsioni definitive di competenza (CP)		Pagamenti in c/competenza (PC)		Impegni (I)		Economie di competenza (ECP=CP-I-FPV)		Residui passivi da esercizio di competenza (EC=I-PC)	
						Previsioni definitive di cassa (CS)		Totale pagamenti (TP=PR+PC)		Fondo pluriennale vincolato (FPV))				Totale residui passivi da riportare (TR=EP+EC)	
15	04	1	030211000	A41133	ARMO - UTILIZZAZIONE DEI FONDI PER RAFFORZARE LA CAPACITA' ISTITUZIONALE PER UN'AMMINISTRAZIONE PUBBLICA EFFICIENTE - PO FSE 2014-2020 - ASSE IV - CAPACITA' ISTITUZIONALE ED AMMINISTRATIVA - QUOTA REGIONALE § PRESTAZIONI PROFESSIONALI E SPECIALISTICHE	RS		PR		R			EP		
						CP	6.000,00	PC		I		ECP	6.000,00	EC	
						CS	6.000,00	TP		FPV			TR		
15	04	1	030211000	A41134	UTILIZZAZIONE DEI FONDI PER ASSISTENZA TECNICA - PO FSE 2014-2020 - ASSE V - ASSISTENZA TECNICA - QUOTA U.E. § PRESTAZIONI PROFESSIONALI E SPECIALISTICHE	RS	12.713,14	PR	12.713,14	R			EP		
						CP	2.888.915,19	PC	518.736,41	I	774.036,30	ECP	2.114.878,89	EC	255.299,89
						CS	2.901.628,33	TP	531.449,55	FPV			TR	255.299,89	
15	04	1	030211000	A41135	UTILIZZAZIONE DEI FONDI PER ASSISTENZA TECNICA - PO FSE 2014-2020 - ASSE V - ASSISTENZA TECNICA - QUOTA STATO § PRESTAZIONI PROFESSIONALI E SPECIALISTICHE	RS	8.899,19	PR	8.899,19	R			EP		
						CP	2.022.240,64	PC	363.115,42	I	541.825,32	ECP	1.480.415,32	EC	178.709,90
						CS	2.031.139,83	TP	372.014,61	FPV			TR	178.709,90	
15	04	1	030211000	A41136	UTILIZZAZIONE DEI FONDI PER ASSISTENZA TECNICA - PO FSE 2014-2020 - ASSE V - ASSISTENZA TECNICA - QUOTA REGIONALE § PRESTAZIONI PROFESSIONALI E SPECIALISTICHE	RS	3.813,94	PR	3.813,94	R			EP		
						CP	511.067,83	PC	155.620,93	I	232.210,90	ECP	278.856,93	EC	76.589,97
						CS	870.488,50	TP	159.434,87	FPV			TR	76.589,97	
15	04	1	030211000	A41176	ARMO - UTILIZZAZIONE DEI FONDI PER INVESTIRE NELL'ISTRUZIONE E NELLA FORMAZIONE - PO FSE 2014-2020 - ASSE III - ISTRUZIONE E FORMAZIONE - QUOTA U.E. § PRESTAZIONI PROFESSIONALI E SPECIALISTICHE	RS		PR		R			EP		
						CP	77.000,00	PC	24.472,24	I	24.472,24	ECP	52.527,76	EC	
						CS	77.000,00	TP	24.472,24	FPV			TR		
15	04	1	030211000	A41177	ARMO - UTILIZZAZIONE DEI FONDI PER INVESTIRE NELL'ISTRUZIONE E NELLA FORMAZIONE - PO FSE 2014-2020 - ASSE III - ISTRUZIONE E FORMAZIONE - QUOTA STATO § PRESTAZIONI PROFESSIONALI E SPECIALISTICHE	RS		PR		R			EP		
						CP	53.900,00	PC	17.130,54	I	17.130,54	ECP	36.769,46	EC	
						CS	53.900,00	TP	17.130,54	FPV			TR		
15	04	1	030211000	A41178	ARMO - UTILIZZAZIONE DEI FONDI PER INVESTIRE NELL'ISTRUZIONE E NELLA FORMAZIONE - PO FSE 2014-2020 - ASSE III - ISTRUZIONE E FORMAZIONE - QUOTA REGIONALE § PRESTAZIONI PROFESSIONALI E SPECIALISTICHE	RS		PR		R			EP		
						CP	7.383,67	PC	7.341,67	I	7.341,67	ECP	42,00	EC	
						CS	23.100,00	TP	7.341,67	FPV			TR		



Miss.	Progr.	Titolo	PdC	Capit.	Denominazione	Residui passivi al 1/1/2016 (RS)		Pagamenti in c/residui (PR)		Riaccertamento residui (R)		Residui passivi da esercizi precedenti (EP=RS-PR+R)			
						Previsioni definitive di competenza (CP)		Pagamenti in c/competenza (PC)		Impegni (I)		Economie di competenza (ECP=CP-I-FPV)		Residui passivi da esercizio di competenza (EC=I-PC)	
						Previsioni definitive di cassa (CS)		Totale pagamenti (TP=PR+PC)		Fondo pluriennale vincolato (FPV))				Totale residui passivi da riportare (TR=EP+EC)	
15	04	1	030211000	F31134	ARMO - UTILIZZAZIONE DELLA QUOTA COMUNITARIA PER IL FINANZIAMENTO DEL PROGRAMMA DI INTERVENTI A COFINANZIAMENTO DEL FONDO EUROPEO DI ADEGUAMENTO ALLA GLOBALIZZAZIONE - FEG - DOMANDA DI AIUTO EGF/2001/016 IT/AGILE § PRESTAZIONI PROFESSIONALI E SPECIALISTICHE	RS		PR		R		ECP	15.276,95	EP	
						CP	15.276,95	PC		I				EC	
						CS	12.362,87	TP		FPV				TR	
15	04	1	030211000	F31140	ARMO - UTILIZZAZIONE DELLA QUOTA COMUNITARIA PER IL FINANZIAMENTO DEL PROGRAMMA DI INTERVENTI A COFINANZIAMENTO DEL FONDO EUROPEO DI ADEGUAMENTO ALLA GLOBALIZZAZIONE - FEG - DOMANDA DI AIUTO EGF/2012/007 IT VDC TECHNOLOGIES § PRESTAZIONI PROFESSIONALI E SPECIALISTICHE	RS		PR		R		ECP		EP	
						CP		PC		I				EC	
						CS		TP		FPV				TR	
15	04	1	030211000	F31159	ARMO - UTILIZZAZIONE DELL'ASSEGNAZIONE FONDI DEL MINISTERO DEL LAVORO E DELLE POLITICHE SOCIALI PER IL FINANZIAMENTO DELLE ATTIVITA' RELATIVE AL FONDO PER LE POLITICHE ATTIVE - PIANO DI INTERVENTO ALITALIA § PRESTAZIONI PROFESSIONALI E SPECIALISTICHE	RS		PR		R		ECP	39.500,00	EP	
						CP	39.500,00	PC		I				EC	
						CS	39.500,00	TP		FPV				TR	
15	04	1	030211000	F31930	ARMO - COFINANZIAMENTO REGIONALE DELLA DOMANDA DI AIUTO EGF/2001/016 IT/AGILE A VALERE SUL FONDO EUROPEO DI ADEGUAMENTO ALLA GLOBALIZZAZIONE - FEG § PRESTAZIONI PROFESSIONALI E SPECIALISTICHE	RS	6.656,93	PR	6.656,93	R		ECP		EP	
						CP	12.362,87	PC		I			12.362,87	EC	
						CS	19.019,80	TP	6.656,93	FPV				TR	
15	04	1	030211000	F31936	ARMO - UTILIZZAZIONE DELLA QUOTA DI COFINANZIAMENTO REGIONALE PER IL FINANZIAMENTO DEL PROGRAMMA DI INTERVENTI A COFINANZIAMENTO DEL FONDO EUROPEO DI ADEGUAMENTO ALLA GLOBALIZZAZIONE - FEG - DOMANDA DI AIUTO EGF/2012/007 IT VDC TECHNOLOGIES § PRESTAZIONI PROFESSIONALI E SPECIALISTICHE	RS		PR		R		ECP	22.753,00	EP	
						CP	22.753,00	PC	22.753,00	I				EC	
						CS	22.753,00	TP	22.753,00	FPV				TR	
TOTALE PdC 030211000						RS	188.952,15	PR	188.952,04	R				EP	0,11
						CP	7.244.832,16	PC	1.109.170,21	I	1.619.769,97	ECP	5.625.062,19	EC	510.599,76
						CS	7.826.868,29	TP	1.298.122,25	FPV				TR	510.599,87

**PdC 030215000 Contratti di servizio pubblico**

Miss.	Progr.	Titolo	PdC	Capit.	Denominazione	Residui passivi al 1/1/2016 (RS)		Pagamenti in c/residui (PR)		Riaccertamento residui (R)		Residui passivi da esercizi precedenti (EP=RS-PR+R)			
						Previsioni definitive di competenza (CP)		Pagamenti in c/competenza (PC)		Impegni (I)		Economie di competenza (ECP=CP-I-FPV)		Residui passivi da esercizio di competenza (EC=I-PC)	
						Previsioni definitive di cassa (CS)		Totale pagamenti (TP=PR+PC)		Fondo pluriennale vincolato (FPV))				Totale residui passivi da riportare (TR=EP+EC)	
15	04	1	030215000	A39181	ARMO - UTILIZZAZIONE FONDI PER PROMUOVERE LO SVILUPPO OCCUPAZIONALE SOSTENENDO L'OCCUPABILITA' E L'IMPRENDITORIALITA' DELLA POPOLAZIONE IN ETA' LAVORATIVA - P.O.R. 2007/2013 ASSE II - QUOTA REGIONE § Contratti di servizio pubblico	RS		PR		R		ECP		EP	
						CP		PC		I				EC	
						CS		TP		FPV				TR	
15	04	1	030215000	A39205	ARMO - UTILIZZAZIONE FONDI PER PROMUOVERE LO SVILUPPO OCCUPAZIONALE SOSTENENDO L'OCCUPABILITA' E L'IMPRENDITORIALITA' DELLA POPOLAZIONE IN ETA' LAVORATIVA - P.O.R. 2007/2013 ASSE II - QUOTA U.E. § Contratti di servizio pubblico	RS		PR		R		ECP		EP	
						CP		PC		I				EC	
						CS		TP		FPV				TR	
15	04	1	030215000	A39211	ARMO - UTILIZZAZIONE FONDI PER PROMUOVERE LO SVILUPPO OCCUPAZIONALE SOSTENENDO L'OCCUPABILITA' E L'IMPRENDITORIALITA' DELLA POPOLAZIONE IN ETA' LAVORATIVA - P.O.R. 2007/2013 ASSE II - QUOTA STATO § Contratti di servizio pubblico	RS		PR		R		ECP		EP	
						CP		PC		I				EC	
						CS		TP		FPV				TR	
TOTALE PdC 030215000						RS		PR		R		ECP		EP	
						CP		PC		I				EC	
						CS		TP		FPV				TR	

**PdC 030216000**

**Servizi amministrativi**

15	04	1	030216000	A39193	ARMO - UTILIZZAZIONE FONDI PER SOSTENERE L'ADATTABILITA' DEI LAVORATORI ATTRAVERSO IL RAFFORZAMENTO DI UN'OFFERTA FORMATIVA DI APPRENDIMENTO PERMANENTE - P.O.R. 2007/2013 ASSE I - QUOTA U.E. § Servizi amministrativi	RS		PR		R		ECP		EP
						CP		PC		I				EC
						CS		TP		FPV				TR
15	04	1	030216000	A39196	ARMO - UTILIZZAZIONE FONDI PER SOSTENERE L'ADATTABILITA' DEI LAVORATORI ATTRAVERSO IL RAFFORZAMENTO DI UN'OFFERTA FORMATIVA DI APPRENDIMENTO PERMANENTE - P.O.R. 2007/2013 ASSE I - QUOTA STATO § Servizi amministrativi	RS		PR		R		ECP		EP
						CP		PC		I				EC
						CS		TP		FPV				TR
15	04	1	030216000	A39200	ARMO - UTILIZZAZIONE FONDI PER SOSTENERE L'ADATTABILITA' DEI LAVORATORI ATTRAVERSO IL RAFFORZAMENTO DI UN'OFFERTA FORMATIVA DI APPRENDIMENTO PERMANENTE - P.O.R. 2007/2013 ASSE I - QUOTA REGIONE § Servizi amministrativi	RS		PR		R		ECP		EP
						CP		PC		I				EC
						CS		TP		FPV				TR

Miss.	Progr.	Titolo	PdC	Capit.	Denominazione	Residui passivi al 1/1/2016 (RS)		Pagamenti in c/residui (PR)		Riaccertamento residui (R)		Residui passivi da esercizi precedenti (EP=RS-PR+R)			
						Previsioni definitive di competenza (CP)		Pagamenti in c/competenza (PC)		Impegni (I)		Economie di competenza (ECP=CP-I-FPV)		Residui passivi da esercizio di competenza (EC=I-PC)	
						Previsioni definitive di cassa (CS)		Totale pagamenti (TP=PR+PC)		Fondo pluriennale vincolato (FPV))				Totale residui passivi da riportare (TR=EP+EC)	
15	04	1	030216000	A39206	ARMO - UTILIZZAZIONE FONDI PER PROMUOVERE LO SVILUPPO OCCUPAZIONALE SOSTENENDO L'OCCUPABILITA' E L'IMPRENDITORIALITA' DELLA POPOLAZIONE IN ETA' LAVORATIVA - P.O.R. 2007/2013 ASSE II - QUOTA U.E. § Servizi amministrativi	RS		PR		R				EP	
						CP	414,92	PC		I		ECP	414,92	EC	
						CS	414,92	TP		FPV			TR		
15	04	1	030216000	A39212	ARMO - UTILIZZAZIONE FONDI PER PROMUOVERE LO SVILUPPO OCCUPAZIONALE SOSTENENDO L'OCCUPABILITA' E L'IMPRENDITORIALITA' DELLA POPOLAZIONE IN ETA' LAVORATIVA - P.O.R. 2007/2013 ASSE II - QUOTA STATO § Servizi amministrativi	RS		PR		R				EP	
						CP	401,31	PC		I		ECP	401,31	EC	
						CS	401,31	TP		FPV			TR		
15	04	1	030216000	A39215	ARMO - UTILIZZAZIONE FONDI PER PROMUOVERE LO SVILUPPO OCCUPAZIONALE SOSTENENDO L'OCCUPABILITA' E L'IMPRENDITORIALITA' DELLA POPOLAZIONE IN ETA' LAVORATIVA - P.O.R. 2007/2013 ASSE II - QUOTA REGIONE § Servizi amministrativi	RS		PR		R				EP	
						CP		PC		I		ECP		EC	
						CS	13,61	TP		FPV			TR		
15	04	1	030216000	A39227	ARMO - UTILIZZAZIONE FONDI PER MIGLIORARE LA GOVERNANCE E L'ATTUAZIONE DEL PROGRAMMA OPERATIVO ATTRAVERSO IL RAFFORZAMENTO DELLA CAPACITA' DI GESTIONE DEI FONDI DA PARTE DELL'AMMINISTRAZIONE E DEI VARI ORGANISMI COINVOLTI NELL'ATTUAZIONE ANCHE A GARANZIA DEL RISPETTO DELLA NORMATIVA COMUNITARIA E NAZIONALE - P.O.R. 2007/2013 ASSE VI - QUOTA U.E. § Servizi amministrativi	RS		PR		R				EP	
						CP	2.616,04	PC		I		ECP	2.616,04	EC	
						CS	2.616,04	TP		FPV			TR		
15	04	1	030216000	A39229	ARMO - UTILIZZAZIONE FONDI PER MIGLIORARE LA GOVERNANCE E L'ATTUAZIONE DEL PROGRAMMA OPERATIVO ATTRAVERSO IL RAFFORZAMENTO DELLA CAPACITA' DI GESTIONE DEI FONDI DA PARTE DELL'AMMINISTRAZIONE E DEI VARI ORGANISMI COINVOLTI NELL'ATTUAZIONE ANCHE A GARANZIA DEL RISPETTO DELLA NORMATIVA COMUNITARIA E NAZIONALE - P.O.R. 2007/2013 ASSE VI - QUOTA STATO § Servizi amministrativi	RS		PR		R				EP	
						CP	2.530,23	PC		I		ECP	2.530,23	EC	
						CS	2.530,23	TP		FPV			TR		

Miss.	Progr.	Titolo	PdC	Capit.	Denominazione	Residui passivi al 1/1/2016 (RS)		Pagamenti in c/residui (PR)		Riaccertamento residui (R)		Residui passivi da esercizi precedenti (EP=RS-PR+R)			
						Previsioni definitive di competenza (CP)		Pagamenti in c/competenza (PC)		Impegni (I)		Economie di competenza (ECP=CP-I-FPV)		Residui passivi da esercizio di competenza (EC=I-PC)	
						Previsioni definitive di cassa (CS)		Totale pagamenti (TP=PR+PC)		Fondo pluriennale vincolato (FPV))				Totale residui passivi da riportare (TR=EP+EC)	
15	04	1	030216000	A39231	ARMO - UTILIZZAZIONE FONDI PER MIGLIORARE LA GOVERNANCE E L'ATTUAZIONE DEL PROGRAMMA OPERATIVO ATTRAVERSO IL RAFFORZAMENTO DELLA CAPACITA' DI GESTIONE DEI FONDI DA PARTE DELL'AMMINISTRAZIONE E DEI VARI ORGANISMI COINVOLTI NELL'ATTUAZIONE ANCHE A GARANZIA DEL RISPETTO DELLA NORMATIVA COMUNITARIA E NAZIONALE - P.O.R. 2007/2013 ASSE VI - QUOTA REGIONE § Servizi amministrativi	RS		PR		R				EP	
						CP		PC		I		ECP		EC	
						CS	85,82	TP		FPV				TR	
15	04	1	030216000	A41137	ARMO - UTILIZZAZIONE DEI FONDI PER ASSISTENZA TECNICA - PO FSE 2014-2020 - ASSE V - ASSISTENZA TECNICA - QUOTA U.E. § SERVIZI AMMINISTRATIVI	RS		PR		R				EP	
						CP	5.248,65	PC	2.562,40	I	2.562,40	ECP	2.686,25	EC	
						CS	5.248,65	TP	2.562,40	FPV				TR	
15	04	1	030216000	A41138	ARMO - UTILIZZAZIONE DEI FONDI PER ASSISTENZA TECNICA - PO FSE 2014-2020 - ASSE V - ASSISTENZA TECNICA - QUOTA STATO § SERVIZI AMMINISTRATIVI	RS		PR		R				EP	
						CP	3.674,06	PC	1.793,67	I	1.793,67	ECP	1.880,39	EC	
						CS	3.674,06	TP	1.793,67	FPV				TR	
15	04	1	030216000	A41139	ARMO - UTILIZZAZIONE DEI FONDI PER ASSISTENZA TECNICA - PO FSE 2014-2020 - ASSE V - ASSISTENZA TECNICA - QUOTA REGIONALE § SERVIZI AMMINISTRATIVI	RS		PR		R				EP	
						CP	1.537,30	PC	768,73	I	768,73	ECP	768,57	EC	
						CS	1.574,60	TP	768,73	FPV				TR	
15	04	1	030216000	F31141	ARMO - UTILIZZAZIONE DELLA QUOTA COMUNITARIA PER IL FINANZIAMENTO DEL PROGRAMMA DI INTERVENTI A COFINANZIAMENTO DEL FONDO EUROPEO DI ADEGUAMENTO ALLA GLOBALIZZAZIONE - FEG - DOMANDA DI AIUTO EGF/2012/007 IT VDC TECHNOLOGIES § SERVIZI AMMINISTRATIVI	RS		PR		R				EP	
						CP		PC		I		ECP		EC	
						CS		TP		FPV				TR	
15	04	1	030216000	F31937	ARMO - UTILIZZAZIONE DELLA QUOTA DI COFINANZIAMENTO REGIONALE PER IL FINANZIAMENTO DEL PROGRAMMA DI INTERVENTI A COFINANZIAMENTO DEL FONDO EUROPEO DI ADEGUAMENTO ALLA GLOBALIZZAZIONE - FEG - DOMANDA DI AIUTO EGF/2012/007 IT VDC TECHNOLOGIES § SERVIZI AMMINISTRATIVI	RS		PR		R				EP	
						CP		PC		I		ECP		EC	
						CS		TP		FPV				TR	

Miss.	Progr.	Titolo	PdC	Capit.	Denominazione	Residui passivi al 1/1/2016 (RS)		Pagamenti in c/residui (PR)		Riaccertamento residui (R)		Residui passivi da esercizi precedenti (EP=RS-PR+R)			
						Previsioni definitive di competenza (CP)		Pagamenti in c/competenza (PC)		Impegni (I)		Economie di competenza (ECP=CP-I-FPV)		Residui passivi da esercizio di competenza (EC=I-PC)	
						Previsioni definitive di cassa (CS)		Totale pagamenti (TP=PR+PC)		Fondo pluriennale vincolato (FPV))				Totale residui passivi da riportare (TR=EP+EC)	
TOTALE PdC 030216000					SERVIZI amministrativi	RS		PR		R		ECP		EP	
						CP	16.422,51	PC	5.124,80	I	5.124,80		11.297,71	EC	
						CS	16.559,24	TP	5.124,80	FPV				TR	

**PdC 030299000**

**Altri servizi**

15	04	1	030299000	A39111	UTILIZZAZIONE FONDI PER CONTRIBUIRE A SOSTENERE LO SVILUPPO DEI SAPERI E DELLE COMPETENZE DELLA POPOLAZIONE GIOVANE E ADULTA, PER FAVORIRE LA CRESCITA, LA COMPETITIVITA', LA CAPACITA' DI INNOVAZIONE DEL SISTEMA ECONOMICO PRODUTTIVO REGIONALE - P.O.R. 2007/2013 ASSE IV - QUOTA STATO § Altri servizi	RS		PR		R				EP
						CP		PC		I		ECP		EC
						CS		TP		FPV				TR
15	04	1	030299000	A39169	ARMO - UTILIZZAZIONE FONDI PER PROMUOVERE LO SVILUPPO DI RETI INTERREGIONALI E TRASNAZIONALI PER LA CRESCITA DEL SISTEMA DI ISTRUZIONE, FORMAZIONE E LAVORO - P.O.R. 2007/2013 ASSE V - QUOTA REGIONE § Altri servizi	RS		PR		R				EP
						CP		PC		I		ECP		EC
						CS		TP		FPV				TR
15	04	1	030299000	A39228	ARMO - UTILIZZAZIONE FONDI PER MIGLIORARE LA GOVERNANCE E L'ATTUAZIONE DEL PROGRAMMA OPERATIVO ATTRAVERSO IL RAFFORZAMENTO DELLA CAPACITA' DI GESTIONE DEI FONDI DA PARTE DELL'AMMINISTRAZIONE E DEI VARI ORGANISMI COINVOLTI NELL'ATTUAZIONE ANCHE A GARANZIA DEL RISPETTO DELLA NORMATIVA COMUNITARIA E NAZIONALE - P.O.R. 2007/2013 ASSE VI - QUOTA U.E. § Altri servizi	RS		PR		R				EP
						CP		PC		I		ECP		EC
						CS		TP		FPV				TR
15	04	1	030299000	A39230	ARMO - UTILIZZAZIONE FONDI PER MIGLIORARE LA GOVERNANCE E L'ATTUAZIONE DEL PROGRAMMA OPERATIVO ATTRAVERSO IL RAFFORZAMENTO DELLA CAPACITA' DI GESTIONE DEI FONDI DA PARTE DELL'AMMINISTRAZIONE E DEI VARI ORGANISMI COINVOLTI NELL'ATTUAZIONE ANCHE A GARANZIA DEL RISPETTO DELLA NORMATIVA COMUNITARIA E NAZIONALE - P.O.R. 2007/2013 ASSE VI - QUOTA STATO § Altri servizi	RS		PR		R				EP
						CP		PC		I		ECP		EC
						CS		TP		FPV				TR

Miss.	Progr.	Titolo	PdC	Capit.	Denominazione	Residui passivi al 1/1/2016 (RS)		Pagamenti in c/residui (PR)		Riaccertamento residui (R)		Residui passivi da esercizi precedenti (EP=RS-PR+R)			
						Previsioni definitive di competenza (CP)		Pagamenti in c/competenza (PC)		Impegni (I)		Economie di competenza (ECP=CP-I-FPV)		Residui passivi da esercizio di competenza (EC=I-PC)	
						Previsioni definitive di cassa (CS)		Totale pagamenti (TP=PR+PC)		Fondo pluriennale vincolato (FPV))				Totale residui passivi da riportare (TR=EP+EC)	
15	04	1	030299000	A39232	ARMO - UTILIZZAZIONE FONDI PER MIGLIORARE LA GOVERNANCE E L'ATTUAZIONE DEL PROGRAMMA OPERATIVO ATTRAVERSO IL RAFFORZAMENTO DELLA CAPACITA' DI GESTIONE DEI FONDI DA PARTE DELL'AMMINISTRAZIONE E DEI VARI ORGANISMI COINVOLTI NELL'ATTUAZIONE ANCHE A GARANZIA DEL RISPETTO DELLA NORMATIVA COMUNITARIA E NAZIONALE - P.O.R. 2007/2013 ASSE VI - QUOTA REGIONE § Altri servizi	RS		PR		R		ECP		EP	
						CP		PC		I				EC	
						CS		TP		FPV				TR	
15	04	1	030299000	A39236	ARMO - UTILIZZAZIONE FONDI PER PROMUOVERE LO SVILUPPO OCCUPAZIONALE SOSTENENDO L'OCCUPABILITA' E L'IMPRENDITORIALITA' DELLA POPOLAZIONE IN ETA' LAVORATIVA - P.O.R. 2007/2013 ASSE II - QUOTA U.E. § ALTRI SERVIZI	RS	74.370,02	PR	18.917,01	R		ECP		EP	55.453,01
						CP	139.824,95	PC		I	67.417,89		72.407,06	EC	67.417,89
						CS	214.194,97	TP	18.917,01	FPV				TR	122.870,90
15	04	1	030299000	A39237	ARMO - UTILIZZAZIONE FONDI PER PROMUOVERE LO SVILUPPO OCCUPAZIONALE SOSTENENDO L'OCCUPABILITA' E L'IMPRENDITORIALITA' DELLA POPOLAZIONE IN ETA' LAVORATIVA - P.O.R. 2007/2013 ASSE II - QUOTA STATO § ALTRI SERVIZI	RS	36.518,84	PR	18.296,66	R		ECP		EP	18.222,18
						CP	170.652,19	PC		I	65.206,55		105.445,64	EC	65.206,55
						CS	207.171,03	TP	18.296,66	FPV				TR	83.428,73
15	04	1	030299000	A39238	ARMO - UTILIZZAZIONE FONDI PER PROMUOVERE LO SVILUPPO OCCUPAZIONALE SOSTENENDO L'OCCUPABILITA' E L'IMPRENDITORIALITA' DELLA POPOLAZIONE IN ETA' LAVORATIVA - P.O.R. 2007/2013 ASSE II - QUOTA REGIONE § ALTRI SERVIZI	RS	620,33	PR	620,33	R		ECP		EP	
						CP	3.719,75	PC		I	2.211,29		1.508,46	EC	2.211,29
						CS	7.024,03	TP	620,33	FPV				TR	2.211,29
TOTALE PdC 030299000						RS	111.509,19	PR	37.834,00	R				EP	73.675,19
						CP	314.196,89	PC		I	134.835,73	ECP	179.361,16	EC	134.835,73
						CS	428.390,03	TP	37.834,00	FPV				TR	208.510,92

**PdC 040101000 Trasferimenti correnti a Amministrazioni Centrali**

15	04	1	040101000	A39110	UTILIZZAZIONE FONDI PER CONTRIBUIRE A SOSTENERE LO SVILUPPO DEI SAPERI E DELLE COMPETENZE DELLA POPOLAZIONE GIOVANE E ADULTA, PER FAVORIRE LA CRESCITA, LA COMPETITIVITA', LA CAPACITA' DI INNOVAZIONE DEL SISTEMA ECONOMICO PRODUTTIVO REGIONALE - P.O.R. 2007/2013 ASSE IV - QUOTA U.E. § Trasferimenti correnti a Amministrazioni Centrali	RS		PR		R				EP	
						CP		PC		I		ECP		EC	
						CS	240.772,68	TP		FPV				TR	

Miss.	Progr.	Titolo	PdC	Capit.	Denominazione	Residui passivi al 1/1/2016 (RS)		Pagamenti in c/residui (PR)		Riaccertamento residui (R)		Residui passivi da esercizi precedenti (EP=RS-PR+R)			
						Previsioni definitive di competenza (CP)		Pagamenti in c/competenza (PC)		Impegni (I)		Economie di competenza (ECP=CP-I-FPV)		Residui passivi da esercizio di competenza (EC=I-PC)	
						Previsioni definitive di cassa (CS)		Totale pagamenti (TP=PR+PC)		Fondo pluriennale vincolato (FPV))				Totale residui passivi da riportare (TR=EP+EC)	
15	04	1	040101000	A39112	UTILIZZAZIONE FONDI PER CONTRIBUIRE A SOSTENERE LO SVILUPPO DEI SAPERI E DELLE COMPETENZE DELLA POPOLAZIONE GIOVANE E ADULTA, PER FAVORIRE LA CRESCITA, LA COMPETITIVITA', LA CAPACITA' DI INNOVAZIONE DEL SISTEMA ECONOMICO PRODUTTIVO REGIONALE - P.O.R. 2007/2013 ASSE IV - QUOTA REGIONE § Trasferimenti correnti a Amministrazioni Centrali	RS		PR		R		ECP	EP		
						CP		PC		I			EC		
						CS	7.894,57	TP		FPV			TR		
15	04	1	040101000	A39113	UTILIZZAZIONE FONDI PER PROMUOVERE LO SVILUPPO DI RETI INTERREGIONALI E TRASNAZIONALI PER LA CRESCITA DEL SISTEMA DI ISTRUZIONE, FORMAZIONE E LAVORO - P.O.R. 2007/2013 ASSE V - QUOTA U.E. § Trasferimenti correnti a Amministrazioni Centrali	RS		PR		R		ECP	EP		
						CP		PC		I			EC		
						CS		TP		FPV			TR		
15	04	1	040101000	A39115	UTILIZZAZIONE FONDI PER PROMUOVERE LO SVILUPPO DI RETI INTERREGIONALI E TRASNAZIONALI PER LA CRESCITA DEL SISTEMA DI ISTRUZIONE, FORMAZIONE E LAVORO - P.O.R. 2007/2013 ASSE V - QUOTA REGIONE § Trasferimenti correnti a Amministrazioni Centrali	RS		PR		R		ECP	EP		
						CP		PC		I			EC		
						CS		TP		FPV			TR		
15	04	1	040101000	A39121	ARMO - UTILIZZAZIONE FONDI PER SOSTENERE L'ADATTABILITA' DEI LAVORATORI ATTRAVERSO IL RAFFORZAMENTO DI UN'OFFERTA FORMATIVA DI APPRENDIMENTO PERMANENTE - P.O.R. 2007/2013 ASSE I - QUOTA U.E. § Trasferimenti correnti a Amministrazioni Centrali	RS		PR		R		ECP	EP		
						CP		PC		I			EC		
						CS	31.780,75	TP		FPV			TR		
15	04	1	040101000	A39124	ARMO - UTILIZZAZIONE FONDI PER SOSTENERE L'ADATTABILITA' DEI LAVORATORI ATTRAVERSO IL RAFFORZAMENTO DI UN'OFFERTA FORMATIVA DI APPRENDIMENTO PERMANENTE - P.O.R. 2007/2013 ASSE I - QUOTA STATO § Trasferimenti correnti a Amministrazioni Centrali	RS		PR		R		ECP	EP		
						CP		PC		I			EC		
						CS	30.738,57	TP		FPV			TR		
15	04	1	040101000	A39128	ARMO - UTILIZZAZIONE FONDI PER SOSTENERE L'ADATTABILITA' DEI LAVORATORI ATTRAVERSO IL RAFFORZAMENTO DI UN'OFFERTA FORMATIVA DI APPRENDIMENTO PERMANENTE - P.O.R. 2007/2013 ASSE I - QUOTA REGIONE § Trasferimenti correnti a Amministrazioni Centrali	RS		PR		R		ECP	EP		
						CP		PC		I			EC		
						CS	1.042,18	TP		FPV			TR		

Miss.	Progr.	Titolo	PdC	Capit.	Denominazione	Residui passivi al 1/1/2016 (RS)		Pagamenti in c/residui (PR)		Riaccertamento residui (R)		Residui passivi da esercizi precedenti (EP=RS-PR+R)			
						Previsioni definitive di competenza (CP)		Pagamenti in c/competenza (PC)		Impegni (I)		Economie di competenza (ECP=CP-I-FPV)		Residui passivi da esercizio di competenza (EC=I-PC)	
						Previsioni definitive di cassa (CS)		Totale pagamenti (TP=PR+PC)		Fondo pluriennale vincolato (FPV))				Totale residui passivi da riportare (TR=EP+EC)	
15	04	1	040101000	A39133	ARMO - UTILIZZAZIONE FONDI PER PROMUOVERE LO SVILUPPO OCCUPAZIONALE SOSTENENDO L'OCCUPABILITA' E L'IMPRENDITORIALITA' DELLA POPOLAZIONE IN ETA' LAVORATIVA - P.O.R. 2007/2013 ASSE II - QUOTA U.E. § Trasferimenti correnti a Amministrazioni Centrali	RS		PR		R				EP	
						CP	127.471,27	PC	16.180,31	I	16.180,31	ECP	111.290,96	EC	
						CS	127.471,27	TP	16.180,31	FPV			TR		
15	04	1	040101000	A39141	ARMO - UTILIZZAZIONE FONDI PER PROMUOVERE L'INSERIMENTO, IL REINSERIMENTO, LA PERMANENZA NEL MERCATO DEL LAVORO E RAFFORZARE LA COESIONE E L'INTEGRAZIONE SOCIALE DELLA POPOLAZIONE IN CONDIZIONI DI RELATIVO SVANTAGGIO - P.O.R. 2007/2013 ASSE III - QUOTA U.E. § Trasferimenti correnti a Amministrazioni Centrali	RS		PR		R				EP	
						CP	284.898,44	PC	6.523,83	I	6.523,83	ECP	278.374,61	EC	
						CS	284.898,44	TP	6.523,83	FPV			TR		
15	04	1	040101000	A39144	ARMO - UTILIZZAZIONE FONDI PER PROMUOVERE L'INSERIMENTO, IL REINSERIMENTO, LA PERMANENZA NEL MERCATO DEL LAVORO E RAFFORZARE LA COESIONE E L'INTEGRAZIONE SOCIALE DELLA POPOLAZIONE IN CONDIZIONI DI RELATIVO SVANTAGGIO - P.O.R. 2007/2013 ASSE III - QUOTA STATO § Trasferimenti correnti a Amministrazioni Centrali	RS		PR		R				EP	
						CP	275.516,24	PC	6.309,85	I	6.309,85	ECP	269.206,39	EC	
						CS	275.516,24	TP	6.309,85	FPV			TR		
15	04	1	040101000	A39148	ARMO - UTILIZZAZIONE FONDI PER PROMUOVERE L'INSERIMENTO, IL REINSERIMENTO, LA PERMANENZA NEL MERCATO DEL LAVORO E RAFFORZARE LA COESIONE E L'INTEGRAZIONE SOCIALE DELLA POPOLAZIONE IN CONDIZIONI DI RELATIVO SVANTAGGIO - P.O.R. 2007/2013 ASSE III - QUOTA REGIONE § Trasferimenti correnti a Amministrazioni Centrali	RS		PR		R				EP	
						CP	2.315,85	PC	213,15	I	213,15	ECP	2.102,70	EC	
						CS	7.555,71	TP	213,15	FPV			TR		
15	04	1	040101000	A39155	ARMO - UTILIZZAZIONE FONDI PER CONTRIBUIRE A SOSTENERE LO SVILUPPO DEI SAPERI E DELLE COMPETENZE DELLA POPOLAZIONE GIOVANE E ADULTA, PER FAVORIRE LA CRESCITA, LA COMPETITIVITA', LA CAPACITA' DI INNOVAZIONE DEL SISTEMA ECONOMICO PRODUTTIVO REGIONALE - P.O.R. 2007/2013 ASSE IV - QUOTA STATO § Trasferimenti correnti a Amministrazioni Centrali	RS		PR		R				EP	
						CP	232.711,46	PC		I		ECP	232.711,46	EC	
						CS	232.711,46	TP		FPV			TR		



Miss.	Progr.	Titolo	PdC	Capit.	Denominazione	Residui passivi al 1/1/2016 (RS)		Pagamenti in c/residui (PR)		Riaccertamento residui (R)		Residui passivi da esercizi precedenti (EP=RS-PR+R)			
						Previsioni definitive di competenza (CP)		Pagamenti in c/competenza (PC)		Impegni (I)		Economie di competenza (ECP=CP-I-FPV)		Residui passivi da esercizio di competenza (EC=I-PC)	
						Previsioni definitive di cassa (CS)		Totale pagamenti (TP=PR+PC)		Fondo pluriennale vincolato (FPV))				Totale residui passivi da riportare (TR=EP+EC)	
15	04	1	040101000	A39164	ARMO - UTILIZZAZIONE FONDI PER PROMUOVERE LO SVILUPPO DI RETI INTERREGIONALI E TRASNAZIONALI PER LA CRESCITA DEL SISTEMA DI ISTRUZIONE, FORMAZIONE E LAVORO - P.O.R. 2007/2013 ASSE V - QUOTA STATO § Trasferimenti correnti a Amministrazioni Centrali	RS		PR		R			EP		
						CP		PC		I		ECP	EC		
						CS		TP		FPV			TR		
15	04	1	040101000	A39179	ARMO - UTILIZZAZIONE FONDI PER PROMUOVERE LO SVILUPPO OCCUPAZIONALE SOSTENENDO L'OCCUPABILITA' E L'IMPRENDITORIALITA' DELLA POPOLAZIONE IN ETA' LAVORATIVA - P.O.R. 2007/2013 ASSE II - QUOTA STATO § Trasferimenti correnti a Amministrazioni Centrali	RS		PR		R			EP		
						CP	123.290,86	PC	15.649,71	I	15.649,71	ECP	107.641,15	EC	
						CS	123.290,86	TP	15.649,71	FPV			TR		
15	04	1	040101000	A39216	ARMO - UTILIZZAZIONE FONDI PER PROMUOVERE LO SVILUPPO OCCUPAZIONALE SOSTENENDO L'OCCUPABILITA' E L'IMPRENDITORIALITA' DELLA POPOLAZIONE IN ETA' LAVORATIVA - P.O.R. 2007/2013 ASSE II - QUOTA REGIONE § Trasferimenti correnti a Amministrazioni Centrali	RS		PR		R			EP		
						CP	530,59	PC	530,59	I	530,59	ECP	EC		
						CS	4.180,28	TP	530,59	FPV			TR		
15	04	1	040101000	A41101	UTILIZZAZIONE DEI FONDI PER PROMUOVERE UN'OCCUPAZIONE SOSTENIBILE E DI QUALITA' E SOSTENERE LA MOBILITA' DEI LAVORATORI - PO FSE 2014-2020 - ASSE I - OCCUPAZIONE - QUOTA U.E. § TRASFERIMENTI CORRENTI A AMMINISTRAZIONI CENTRALI	RS		PR		R			EP		
						CP	550.000,00	PC		I		ECP	550.000,00	EC	
						CS	550.000,00	TP		FPV			TR		
15	04	1	040101000	A41102	UTILIZZAZIONE DEI FONDI PER PROMUOVERE UN'OCCUPAZIONE SOSTENIBILE E DI QUALITA' E SOSTENERE LA MOBILITA' DEI LAVORATORI - PO FSE 2014-2020 - ASSE I - OCCUPAZIONE - QUOTA STATO § TRASFERIMENTI CORRENTI A AMMINISTRAZIONI CENTRALI	RS		PR		R			EP		
						CP	385.000,00	PC		I		ECP	385.000,00	EC	
						CS	385.000,00	TP		FPV			TR		
15	04	1	040101000	A41103	UTILIZZAZIONE DEI FONDI PER PROMUOVERE UN'OCCUPAZIONE SOSTENIBILE E DI QUALITA' E SOSTENERE LA MOBILITA' DEI LAVORATORI - PO FSE 2014-2020 - ASSE I - OCCUPAZIONE - QUOTA REGIONALE § TRASFERIMENTI CORRENTI A AMMINISTRAZIONI CENTRALI	RS		PR		R			EP		
						CP	138.502,43	PC		I		ECP	138.502,43	EC	
						CS	165.000,00	TP		FPV			TR		

Miss.	Progr.	Titolo	PdC	Capit.	Denominazione	Residui passivi al 1/1/2016 (RS)		Pagamenti in c/residui (PR)		Riaccertamento residui (R)		Residui passivi da esercizi precedenti (EP=RS-PR+R)			
						Previsioni definitive di competenza (CP)		Pagamenti in c/competenza (PC)		Impegni (I)		Economie di competenza (ECP=CP-I-FPV)		Residui passivi da esercizio di competenza (EC=I-PC)	
						Previsioni definitive di cassa (CS)		Totale pagamenti (TP=PR+PC)		Fondo pluriennale vincolato (FPV))				Totale residui passivi da riportare (TR=EP+EC)	
15	04	1	040101000	A41119	UTILIZZAZIONE DEI FONDI PER INVESTIRE NELL'ISTRUZIONE E NELLA FORMAZIONE - PO FSE 2014-2020 - ASSE III - ISTRUZIONE E FORMAZIONE - QUOTA U.E. § TRASFERIMENTI CORRENTI A AMMINISTRAZIONI CENTRALI	RS		PR		R				EP	
						CP	295.000,00	PC		I		ECP	295.000,00	EC	
						CS	295.000,00	TP		FPV			TR		
15	04	1	040101000	A41120	UTILIZZAZIONE DEI FONDI PER INVESTIRE NELL'ISTRUZIONE E NELLA FORMAZIONE - PO FSE 2014-2020 - ASSE III - ISTRUZIONE E FORMAZIONE - QUOTA STATO § TRASFERIMENTI CORRENTI A AMMINISTRAZIONI CENTRALI	RS		PR		R				EP	
						CP	206.500,00	PC		I		ECP	206.500,00	EC	
						CS	206.500,00	TP		FPV			TR		
15	04	1	040101000	A41121	UTILIZZAZIONE DEI FONDI PER INVESTIRE NELL'ISTRUZIONE E NELLA FORMAZIONE - PO FSE 2014-2020 - ASSE III - ISTRUZIONE E FORMAZIONE - QUOTA REGIONALE § TRASFERIMENTI CORRENTI A AMMINISTRAZIONI CENTRALI	RS		PR		R				EP	
						CP	85.545,00	PC		I		ECP	85.545,00	EC	
						CS	88.500,00	TP		FPV			TR		
15	04	1	040101000	A41182	ARMO - UTILIZZAZIONE DEI FONDI PER PROMUOVERE L'INCLUSIONE SOCIALE E COMBATTERE LA POVERTA' ED OGNI DISCRIMINAZIONE - PO FSE 2014-2020 - ASSE II - INCLUSIONE SOCIALE - QUOTA U.E. § TRASFERIMENTI CORRENTI A AMMINISTRAZIONI CENTRALI	RS		PR		R				EP	
						CP	30.000,00	PC		I		ECP	30.000,00	EC	
						CS	30.000,00	TP		FPV			TR		
15	04	1	040101000	A41183	ARMO - UTILIZZAZIONE DEI FONDI PER PROMUOVERE L'INCLUSIONE SOCIALE E COMBATTERE LA POVERTA' ED OGNI DISCRIMINAZIONE - PO FSE 2014-2020 - ASSE II - INCLUSIONE SOCIALE - QUOTA STATO § TRASFERIMENTI CORRENTI A AMMINISTRAZIONI CENTRALI	RS		PR		R				EP	
						CP	21.000,00	PC		I		ECP	21.000,00	EC	
						CS	21.000,00	TP		FPV			TR		
15	04	1	040101000	A41184	ARMO - UTILIZZAZIONE DEI FONDI PER PROMUOVERE L'INCLUSIONE SOCIALE E COMBATTERE LA POVERTA' ED OGNI DISCRIMINAZIONE - PO FSE 2014-2020 - ASSE II - INCLUSIONE SOCIALE - QUOTA REGIONALE § TRASFERIMENTI CORRENTI A AMMINISTRAZIONI CENTRALI	RS		PR		R				EP	
						CP	1.440,84	PC		I		ECP	1.440,84	EC	
						CS	9.000,00	TP		FPV			TR		

Miss.	Progr.	Titolo	PdC	Capit.	Denominazione	Residui passivi al 1/1/2016 (RS)		Pagamenti in c/residui (PR)		Riaccertamento residui (R)		Residui passivi da esercizi precedenti (EP=RS-PR+R)			
						Previsioni definitive di competenza (CP)		Pagamenti in c/competenza (PC)		Impegni (I)		Economie di competenza (ECP=CP-I-FPV)		Residui passivi da esercizio di competenza (EC=I-PC)	
						Previsioni definitive di cassa (CS)		Totale pagamenti (TP=PR+PC)		Fondo pluriennale vincolato (FPV))				Totale residui passivi da riportare (TR=EP+EC)	
15	04	1	040101000	F31161	ARMO - UTILIZZAZIONE DELLA QUOTA COMUNITARIA PER IL FINANZIAMENTO DEL PROGRAMMA DI INTERVENTI A COFINANZIAMENTO DEL FONDO EUROPEO DI ADEGUAMENTO ALLA GLOBALIZZAZIONE - FEG - DOMANDA DI AIUTO EGF/2001/016 IT/AGILE § TRASFERIMENTI CORRENTI A AMMINISTRAZIONI CENTRALI	RS		PR		R		ECP	257.229,31	EP	
						CP	257.229,31	PC		I				EC	
						CS	229.426,94	TP		FPV				TR	
15	04	1	040101000	F31172	ARMO - UTILIZZAZIONE DELLA QUOTA COMUNITARIA PER IL FINANZIAMENTO DEL PROGRAMMA DI INTERVENTI A COFINANZIAMENTO DEL FONDO EUROPEO DI ADEGUAMENTO ALLA GLOBALIZZAZIONE - FEG - DOMANDA DI AIUTO EGF/2012/007 IT VDC TECHNOLOGIES § TRASFERIMENTI CORRENTI A AMMINISTRAZIONI CENTRALI	RS		PR		R		ECP	1.617.074,48	EP	
						CP	1.617.074,48	PC	1.617.074,48	I	1.617.074,48			EC	
						CS	1.617.074,48	TP	1.617.074,48	FPV				TR	
TOTALE PdC 040101000						RS		PR		R		ECP	2.971.544,85	EP	
Trasferimenti correnti a Amministrazioni Centrali						CP	4.634.026,77	PC	1.662.481,92	I	1.662.481,92			EC	
						CS	4.964.354,43	TP	1.662.481,92	FPV				TR	

**PdC 040102000 Trasferimenti correnti a Amministrazioni Locali**

15	04	1	040102000	A39105	UTILIZZAZIONE FONDI PER PROMUOVERE LO SVILUPPO OCCUPAZIONALE SOSTENENDO L'OCCUPABILITA' E L'IMPRENDITORIALITA' DELLA POPOLAZIONE IN ETA' LAVORATIVA - P.O.R. 2007/2013 ASSE II - QUOTA STATO § Trasferimenti correnti a Amministrazioni Locali	RS	14.677.217,99	PR	14.597.665,18	R		ECP	299.771,35	EP	79.552,81
						CP	527.262,31	PC	227.490,96	I	227.490,96			EC	
						CS	26.918.642,29	TP	14.825.156,14	FPV				TR	79.552,81
15	04	1	040102000	A39107	UTILIZZAZIONE FONDI PER PROMUOVERE L'INSERIMENTO, IL REINSERIMENTO, LA PERMANENZA NEL MERCATO DEL LAVORO E RAFFORZARE LA COESIONE E L'INTEGRAZIONE SOCIALE DELLA POPOLAZIONE IN CONDIZIONI DI RELATIVO SVANTAGGIO - P.O.R. 2007/2013 ASSE III - QUOTA U.E. § Trasferimenti correnti a Amministrazioni Locali	RS	9.479.850,58	PR	9.479.850,58	R		ECP	109.605,61	EP	
						CP	112.533,61	PC	2.928,00	I	2.928,00			EC	
						CS	16.288.697,93	TP	9.482.778,58	FPV				TR	

Miss.	Progr.	Titolo	PdC	Capit.	Denominazione	Residui passivi al 1/1/2016 (RS)		Pagamenti in c/residui (PR)		Riaccertamento residui (R)		Residui passivi da esercizi precedenti (EP=RS-PR+R)			
						Previsioni definitive di competenza (CP)		Pagamenti in c/competenza (PC)		Impegni (I)		Economie di competenza (ECP=CP-I-FPV)		Residui passivi da esercizio di competenza (EC=I-PC)	
						Previsioni definitive di cassa (CS)		Totale pagamenti (TP=PR+PC)		Fondo pluriennale vincolato (FPV))				Totale residui passivi da riportare (TR=EP+EC)	
15	04	1	040102000	A39108	UTILIZZAZIONE FONDI PER PROMUOVERE L'INSERIMENTO, IL REINSERIMENTO, LA PERMANENZA NEL MERCATO DEL LAVORO E RAFFORZARE LA COESIONE E L'INTEGRAZIONE SOCIALE DELLA POPOLAZIONE IN CONDIZIONI DI RELATIVO SVANTAGGIO - P.O.R. 2007/2013 ASSE III - QUOTA STATO § Trasferimenti correnti a Amministrazioni Locali	RS	10.568.430,67	PR	10.568.430,67	R				EP	
						CP	106.011,38	PC		I		ECP	106.011,38	EC	
						CS	17.151.161,35	TP	10.568.430,67	FPV			TR		
15	04	1	040102000	A39109	UTILIZZAZIONE FONDI PER PROMUOVERE L'INSERIMENTO, IL REINSERIMENTO, LA PERMANENZA NEL MERCATO DEL LAVORO E RAFFORZARE LA COESIONE E L'INTEGRAZIONE SOCIALE DELLA POPOLAZIONE IN CONDIZIONI DI RELATIVO SVANTAGGIO - P.O.R. 2007/2013 ASSE III - QUOTA REGIONE § Trasferimenti correnti a Amministrazioni Locali	RS	346.045,65	PR	346.045,65	R				EP	
						CP	3.594,25	PC		I		ECP	3.594,25	EC	
						CS	582.807,36	TP	346.045,65	FPV			TR		
15	04	1	040102000	A39119	ARMO - UTILIZZAZIONE FONDI PER SOSTENERE L'ADATTABILITA' DEI LAVORATORI ATTRAVERSO IL RAFFORZAMENTO DI UN'OFFERTA FORMATIVA DI APPRENDIMENTO PERMANENTE - P.O.R. 2007/2013 ASSE I - QUOTA U.E. § Trasferimenti correnti a Amministrazioni Locali	RS	275.000,00	PR	275.000,00	R				EP	
						CP	249.130,04	PC	24.545,11	I	24.545,11	ECP	224.584,93	EC	
						CS	3.823.055,58	TP	299.545,11	FPV			TR		
15	04	1	040102000	A39125	ARMO - UTILIZZAZIONE FONDI PER SOSTENERE L'ADATTABILITA' DEI LAVORATORI ATTRAVERSO IL RAFFORZAMENTO DI UN'OFFERTA FORMATIVA DI APPRENDIMENTO PERMANENTE - P.O.R. 2007/2013 ASSE I - QUOTA STATO § Trasferimenti correnti a Amministrazioni Locali	RS	265.982,04	PR	265.982,04	R				EP	
						CP	240.959,05	PC	23.740,21	I	23.740,21	ECP	217.218,84	EC	
						CS	3.697.696,27	TP	289.722,25	FPV			TR		
15	04	1	040102000	A39129	ARMO - UTILIZZAZIONE FONDI PER SOSTENERE L'ADATTABILITA' DEI LAVORATORI ATTRAVERSO IL RAFFORZAMENTO DI UN'OFFERTA FORMATIVA DI APPRENDIMENTO PERMANENTE - P.O.R. 2007/2013 ASSE I - QUOTA REGIONE § Trasferimenti correnti a Amministrazioni Locali	RS		PR		R				EP	
						CP	8.170,99	PC	804,90	I	804,90	ECP	7.366,09	EC	
						CS	116.341,28	TP	804,90	FPV			TR		
15	04	1	040102000	A39132	ARMO - UTILIZZAZIONE FONDI PER PROMUOVERE LO SVILUPPO OCCUPAZIONALE SOSTENENDO L'OCCUPABILITA' E L'IMPRENDITORIALITA' DELLA POPOLAZIONE IN ETA' LAVORATIVA - P.O.R. 2007/2013 ASSE II - QUOTA U.E. § Trasferimenti correnti a Amministrazioni Locali	RS	13.898.849,60	PR	13.898.849,60	R				EP	
						CP	9.426.813,84	PC	166.498,01	I	166.498,01	ECP	9.260.315,83	EC	
						CS	26.259.851,43	TP	14.065.347,61	FPV			TR		

Miss.	Progr.	Titolo	PdC	Capit.	Denominazione	Residui passivi al 1/1/2016 (RS)		Pagamenti in c/residui (PR)		Riaccertamento residui (R)		Residui passivi da esercizi precedenti (EP=RS-PR+R)			
						Previsioni definitive di competenza (CP)		Pagamenti in c/competenza (PC)		Impegni (I)		Economie di competenza (ECP=CP-I-FPV)		Residui passivi da esercizio di competenza (EC=I-PC)	
						Previsioni definitive di cassa (CS)		Totale pagamenti (TP=PR+PC)		Fondo pluriennale vincolato (FPV))				Totale residui passivi da riportare (TR=EP+EC)	
15	04	1	040102000	A39139	ARMO - UTILIZZAZIONE FONDI PER PROMUOVERE LO SVILUPPO OCCUPAZIONALE SOSTENENDO L'OCCUPABILITA' E L'IMPRENDITORIALITA' DELLA POPOLAZIONE IN ETA' LAVORATIVA - P.O.R. 2007/2013 ASSE II - QUOTA REGIONE § Trasferimenti correnti a Amministrazioni Locali	RS	453.578,38	PR	453.578,38	R			EP		
						CP	16.730,65	PC	6.566,99	I	6.566,99	ECP	10.163,66	EC	
						CS	863.922,81	TP	460.145,37	FPV			TR		
15	04	1	040102000	A39151	ARMO - UTILIZZAZIONE FONDI PER CONTRIBUIRE A SOSTENERE LO SVILUPPO DEI SAPERI E DELLE COMPETENZE DELLA POPOLAZIONE GIOVANE E ADULTA, PER FAVORIRE LA CRESCITA, LA COMPETITIVITA', LA CAPACITA' DI INNOVAZIONE DEL SISTEMA ECONOMICO PRODUTTIVO REGIONALE - P.O.R. 2007/2013 ASSE IV - QUOTA U.E. § Trasferimenti correnti a Amministrazioni Locali	RS	7.427.217,11	PR	7.363.217,11	R			EP	64.000,00	
						CP	3.816.674,09	PC		I	19.448,26	ECP	3.797.225,83	EC	19.448,26
						CS	11.243.891,20	TP	7.363.217,11	FPV			TR	83.448,26	
15	04	1	040102000	A39156	ARMO - UTILIZZAZIONE FONDI PER CONTRIBUIRE A SOSTENERE LO SVILUPPO DEI SAPERI E DELLE COMPETENZE DELLA POPOLAZIONE GIOVANE E ADULTA, PER FAVORIRE LA CRESCITA, LA COMPETITIVITA', LA CAPACITA' DI INNOVAZIONE DEL SISTEMA ECONOMICO PRODUTTIVO REGIONALE - P.O.R. 2007/2013 ASSE IV - QUOTA STATO § Trasferimenti correnti a Amministrazioni Locali	RS	6.845.124,90	PR	6.783.224,10	R			EP	61.900,80	
						CP	4.030.061,15	PC		I	18.810,50	ECP	4.011.250,65	EC	18.810,50
						CS	10.875.186,05	TP	6.783.224,10	FPV			TR	80.711,30	
15	04	1	040102000	A39159	ARMO - UTILIZZAZIONE FONDI PER CONTRIBUIRE A SOSTENERE LO SVILUPPO DEI SAPERI E DELLE COMPETENZE DELLA POPOLAZIONE GIOVANE E ADULTA, PER FAVORIRE LA CRESCITA, LA COMPETITIVITA', LA CAPACITA' DI INNOVAZIONE DEL SISTEMA ECONOMICO PRODUTTIVO REGIONALE - P.O.R. 2007/2013 ASSE IV - QUOTA REGIONE § Trasferimenti correnti a Amministrazioni Locali	RS	206.292,52	PR	204.193,32	R			EP	2.099,20	
						CP	3.696,18	PC		I	637,76	ECP	3.058,42	EC	637,76
						CS	331.428,65	TP	204.193,32	FPV			TR	2.736,96	
15	04	1	040102000	A39162	ARMO - UTILIZZAZIONE FONDI PER PROMUOVERE LO SVILUPPO DI RETI INTERREGIONALI E TRASNAZIONALI PER LA CRESCITA DEL SISTEMA DI ISTRUZIONE, FORMAZIONE E LAVORO - P.O.R. 2007/2013 ASSE V - QUOTA U.E. § Trasferimenti correnti a Amministrazioni Locali	RS	250.000,00	PR	250.000,00	R			EP		
						CP	167.828,44	PC	7.500,00	I	7.500,00	ECP	160.328,44	EC	
						CS	417.828,44	TP	257.500,00	FPV			TR		

Miss.	Progr.	Titolo	PdC	Capit.	Denominazione	Residui passivi al 1/1/2016 (RS)		Pagamenti in c/residui (PR)		Riaccertamento residui (R)		Residui passivi da esercizi precedenti (EP=RS-PR+R)			
						Previsioni definitive di competenza (CP)		Pagamenti in c/competenza (PC)		Impegni (I)		Economie di competenza (ECP=CP-I-FPV)		Residui passivi da esercizio di competenza (EC=I-PC)	
						Previsioni definitive di cassa (CS)		Totale pagamenti (TP=PR+PC)		Fondo pluriennale vincolato (FPV))				Totale residui passivi da riportare (TR=EP+EC)	
15	04	1	040102000	A39165	ARMO - UTILIZZAZIONE FONDI PER PROMUOVERE LO SVILUPPO DI RETI INTERREGIONALI E TRASNAZIONALI PER LA CRESCITA DEL SISTEMA DI ISTRUZIONE, FORMAZIONE E LAVORO - P.O.R. 2007/2013 ASSE V - QUOTA STATO § Trasferimenti correnti a Amministrazioni Locali	RS	241.801,86	PR	241.801,86	R				EP	
						CP	164.477,03	PC	7.254,04	I	7.254,04	ECP	157.222,99	EC	
						CS	406.278,89	TP	249.055,90	FPV				TR	
15	04	1	040102000	A39167	ARMO - UTILIZZAZIONE FONDI PER PROMUOVERE LO SVILUPPO DI RETI INTERREGIONALI E TRASNAZIONALI PER LA CRESCITA DEL SISTEMA DI ISTRUZIONE, FORMAZIONE E LAVORO - P.O.R. 2007/2013 ASSE V - QUOTA REGIONE § Trasferimenti correnti a Amministrazioni Locali	RS	8.245,69	PR	8.245,69	R				EP	
						CP	245,96	PC	245,96	I	245,96	ECP		EC	
						CS	13.822,30	TP	8.491,65	FPV				TR	
15	04	1	040102000	A39170	ARMO - UTILIZZAZIONE FONDI PER MIGLIORARE LA GOVERNANCE E L'ATTUAZIONE DEL PROGRAMMA OPERATIVO ATTRAVERSO IL RAFFORZAMENTO DELLA CAPACITA' DI GESTIONE DEI FONDI DA PARTE DELL'AMMINISTRAZIONE E DEI VARI ORGANISMI COINVOLTI NELL'ATTUAZIONE ANCHE A GARANZIA DEL RISPETTO DELLA NORMATIVA COMUNITARIA E NAZIONALE - P.O.R. 2007/2013 ASSE VI - QUOTA U.E. § Trasferimenti correnti a Amministrazioni Locali	RS	47.300,00	PR	47.300,00	R				EP	
						CP	192.596,11	PC		I		ECP	192.596,11	EC	
						CS	239.896,11	TP	47.300,00	FPV				TR	
15	04	1	040102000	A39172	ARMO - UTILIZZAZIONE FONDI PER MIGLIORARE LA GOVERNANCE E L'ATTUAZIONE DEL PROGRAMMA OPERATIVO ATTRAVERSO IL RAFFORZAMENTO DELLA CAPACITA' DI GESTIONE DEI FONDI DA PARTE DELL'AMMINISTRAZIONE E DEI VARI ORGANISMI COINVOLTI NELL'ATTUAZIONE ANCHE A GARANZIA DEL RISPETTO DELLA NORMATIVA COMUNITARIA E NAZIONALE - P.O.R. 2007/2013 ASSE VI - QUOTA STATO § Trasferimenti correnti a Amministrazioni Locali	RS	45.748,91	PR	45.748,91	R				EP	
						CP	186.282,92	PC		I		ECP	186.282,92	EC	
						CS	232.031,83	TP	45.748,91	FPV				TR	

Miss.	Progr.	Titolo	PdC	Capit.	Denominazione	Residui passivi al 1/1/2016 (RS)		Pagamenti in c/residui (PR)		Riaccertamento residui (R)		Residui passivi da esercizi precedenti (EP=RS-PR+R)			
						Previsioni definitive di competenza (CP)		Pagamenti in c/competenza (PC)		Impegni (I)		Economie di competenza (ECP=CP-I-FPV)		Residui passivi da esercizio di competenza (EC=I-PC)	
						Previsioni definitive di cassa (CS)		Totale pagamenti (TP=PR+PC)		Fondo pluriennale vincolato (FPV))				Totale residui passivi da riportare (TR=EP+EC)	
15	04	1	040102000	A39174	ARMO - UTILIZZAZIONE FONDI PER MIGLIORARE LA GOVERNANCE E L'ATTUAZIONE DEL PROGRAMMA OPERATIVO ATTRAVERSO IL RAFFORZAMENTO DELLA CAPACITA' DI GESTIONE DEI FONDI DA PARTE DELL'AMMINISTRAZIONE E DEI VARI ORGANISMI COINVOLTI NELL'ATTUAZIONE ANCHE A GARANZIA DEL RISPETTO DELLA NORMATIVA COMUNITARIA E NAZIONALE - P.O.R. 2007/2013 ASSE VI - QUOTA REGIONE § Trasferimenti correnti a Amministrazioni Locali	RS	1.551,09	PR	1.551,09	R				EP	
						CP	720,60	PC		I		ECP	720,60	EC	
						CS	7.864,26	TP	1.551,09	FPV			TR		
15	04	1	040102000	A39233	ARMO - UTILIZZAZIONE FONDI PER CONTRIBUIRE A SOSTENERE LO SVILUPPO DEI SAPERI E DELLE COMPETENZE DELLA POPOLAZIONE GIOVANE E ADULTA, PER FAVORIRE LA CRESCITA, LA COMPETITIVITA', LA CAPACITA' DI INNOVAZIONE DEL SISTEMA ECONOMICO PRODUTTIVO REGIONALE - P.O.R. 2007/2013 ASSE IV - QUOTA U.E. § TRASFERIMENTI CORRENTI A AMMINISTRAZIONI LOCALI	RS	1.511.452,94	PR	1.511.452,94	R				EP	
						CP	7.036.855,05	PC	6.121.218,05	I	6.121.218,05	ECP	915.637,00	EC	
						CS	8.548.307,99	TP	7.632.670,99	FPV			TR		
15	04	1	040102000	A39234	ARMO - UTILIZZAZIONE FONDI PER CONTRIBUIRE A SOSTENERE LO SVILUPPO DEI SAPERI E DELLE COMPETENZE DELLA POPOLAZIONE GIOVANE E ADULTA, PER FAVORIRE LA CRESCITA, LA COMPETITIVITA', LA CAPACITA' DI INNOVAZIONE DEL SISTEMA ECONOMICO PRODUTTIVO REGIONALE - P.O.R. 2007/2013 ASSE IV - QUOTA STATO § TRASFERIMENTI CORRENTI A AMMINISTRAZIONI LOCALI	RS	1.472.929,03	PR	1.472.929,03	R				EP	
						CP	6.795.057,96	PC	5.920.487,58	I	5.920.487,58	ECP	874.570,38	EC	
						CS	8.267.986,99	TP	7.393.416,61	FPV			TR		
15	04	1	040102000	A39235	ARMO - UTILIZZAZIONE FONDI PER CONTRIBUIRE A SOSTENERE LO SVILUPPO DEI SAPERI E DELLE COMPETENZE DELLA POPOLAZIONE GIOVANE E ADULTA, PER FAVORIRE LA CRESCITA, LA COMPETITIVITA', LA CAPACITA' DI INNOVAZIONE DEL SISTEMA ECONOMICO PRODUTTIVO REGIONALE - P.O.R. 2007/2013 ASSE IV - QUOTA REGIONE § TRASFERIMENTI CORRENTI A AMMINISTRAZIONI LOCALI	RS	37.097,42	PR	37.097,42	R				EP	
						CP	229.949,30	PC	200.730,47	I	200.730,47	ECP	29.218,83	EC	
						CS	278.894,52	TP	237.827,89	FPV			TR		

Miss.	Progr.	Titolo	PdC	Capit.	Denominazione	Residui passivi al 1/1/2016 (RS)		Pagamenti in c/residui (PR)		Riaccertamento residui (R)		Residui passivi da esercizi precedenti (EP=RS-PR+R)			
						Previsioni definitive di competenza (CP)		Pagamenti in c/competenza (PC)		Impegni (I)		Economie di competenza (ECP=CP-I-FPV)		Residui passivi da esercizio di competenza (EC=I-PC)	
						Previsioni definitive di cassa (CS)		Totale pagamenti (TP=PR+PC)		Fondo pluriennale vincolato (FPV))				Totale residui passivi da riportare (TR=EP+EC)	
15	04	1	040102000	A39241	ARMO - UTILIZZAZIONE DELLE RISORSE RESTITUITE PER INTERVENTI DI INGEGNERIA FINANZIARIA IN MATERIA DI PROGRAMMAZIONE FSE DA DESTINARSI AD ATTIVITA' DI FORMAZIONE § TRASFERIMENTI CORRENTI A AMMINISTRAZIONI LOCALI	RS	3.975.703,00	PR	3.975.703,00	R				EP	
						CP		PC		I		ECP		EC	
						CS	3.975.703,00	TP	3.975.703,00	FPV			TR		
15	04	1	040102000	A39501	P.O.R. FSE 2007/2013 - QUOTA REGIONALE OVERBOOKING § Trasferimenti correnti a Amministrazioni Locali	RS	984.518,36	PR	984.518,36	R				EP	
						CP		PC		I		ECP		EC	
						CS	984.518,36	TP	984.518,36	FPV			TR		
15	04	1	040102000	A39504	COFINANZIAMENTO REGIONALE AL FONDO SOCIALE EUROPEO (FSE)2014-2020 § TRASFERIMENTI CORRENTI A AMMINISTRAZIONI LOCALI	RS		PR		R				EP	
						CP		PC		I		ECP		EC	
						CS		TP		FPV			TR		
15	04	1	040102000	A41104	ARMO - UTILIZZAZIONE DEI FONDI PER PROMUOVERE UN'OCCUPAZIONE SOSTENIBILE E DI QUALITA' E SOSTENERE LA MOBILITA' DEI LAVORATORI - PO FSE 2014-2020 - ASSE I - OCCUPAZIONE - QUOTA U.E. § TRASFERIMENTI CORRENTI A AMMINISTRAZIONI LOCALI	RS	3.214.607,52	PR	3.214.607,52	R				EP	
						CP	6.925.248,43	PC	5.851.825,63	I	5.851.825,63	ECP	1.073.422,80	EC	
						CS	10.139.855,95	TP	9.066.433,15	FPV			TR		
15	04	1	040102000	A41105	ARMO - UTILIZZAZIONE DEI FONDI PER PROMUOVERE UN'OCCUPAZIONE SOSTENIBILE E DI QUALITA' E SOSTENERE LA MOBILITA' DEI LAVORATORI - PO FSE 2014-2020 - ASSE I - OCCUPAZIONE - QUOTA STATO § TRASFERIMENTI CORRENTI A AMMINISTRAZIONI LOCALI	RS	2.250.225,22	PR	2.250.225,22	R				EP	
						CP	4.847.673,90	PC	4.096.277,93	I	4.096.277,93	ECP	751.395,97	EC	
						CS	7.097.899,12	TP	6.346.503,15	FPV			TR		
15	04	1	040102000	A41106	ARMO - UTILIZZAZIONE DEI FONDI PER PROMUOVERE UN'OCCUPAZIONE SOSTENIBILE E DI QUALITA' E SOSTENERE LA MOBILITA' DEI LAVORATORI - PO FSE 2014-2020 - ASSE I - OCCUPAZIONE - QUOTA REGIONALE § TRASFERIMENTI CORRENTI A AMMINISTRAZIONI LOCALI	RS	964.382,26	PR	964.382,26	R				EP	
						CP	1.871.172,18	PC	1.755.547,69	I	1.755.547,69	ECP	115.624,49	EC	
						CS	3.041.956,79	TP	2.719.929,95	FPV			TR		
15	04	1	040102000	A41113	UTILIZZAZIONE DEI FONDI PER PROMUOVERE L'INCLUSIONE SOCIALE E COMBATTERE LA POVERTA' ED OGNI DISCRIMINAZIONE - PO FSE 2014-2020 - ASSE II - INCLUSIONE SOCIALE - QUOTA U.E. § TRASFERIMENTI CORRENTI A AMMINISTRAZIONI LOCALI	RS	1.214.850,00	PR	1.214.850,00	R				EP	
						CP	3.049.440,00	PC	1.663.700,00	I	1.663.700,00	ECP	1.385.740,00	EC	
						CS	4.264.290,00	TP	2.878.550,00	FPV			TR		



Miss.	Progr.	Titolo	PdC	Capit.	Denominazione	Residui passivi al 1/1/2016 (RS)		Pagamenti in c/residui (PR)		Riaccertamento residui (R)		Residui passivi da esercizi precedenti (EP=RS-PR+R)			
						Previsioni definitive di competenza (CP)		Pagamenti in c/competenza (PC)		Impegni (I)		Economie di competenza (ECP=CP-I-FPV)		Residui passivi da esercizio di competenza (EC=I-PC)	
						Previsioni definitive di cassa (CS)		Totale pagamenti (TP=PR+PC)		Fondo pluriennale vincolato (FPV))				Totale residui passivi da riportare (TR=EP+EC)	
15	04	1	040102000	A41114	UTILIZZAZIONE DEI FONDI PER PROMUOVERE L'INCLUSIONE SOCIALE E COMBATTERE LA POVERTA' ED OGNI DISCRIMINAZIONE - PO FSE 2014-2020 - ASSE II - INCLUSIONE SOCIALE - QUOTA STATO § TRASFERIMENTI CORRENTI A AMMINISTRAZIONI LOCALI	RS	850.395,00	PR	850.395,00	R			EP		
						CP	2.134.608,00	PC	1.164.590,00	I	1.164.590,00	ECP	970.018,00	EC	
						CS	2.985.003,00	TP	2.014.985,00	FPV			TR		
15	04	1	040102000	A41115	UTILIZZAZIONE DEI FONDI PER PROMUOVERE L'INCLUSIONE SOCIALE E COMBATTERE LA POVERTA' ED OGNI DISCRIMINAZIONE - PO FSE 2014-2020 - ASSE II - INCLUSIONE SOCIALE - QUOTA REGIONALE § TRASFERIMENTI CORRENTI A AMMINISTRAZIONI LOCALI	RS	364.455,00	PR	364.455,00	R			EP		
						CP	550.377,00	PC	499.110,00	I	499.110,00	ECP	51.267,00	EC	
						CS	1.279.287,00	TP	863.565,00	FPV			TR		
15	04	1	040102000	A41122	ARMO - UTILIZZAZIONE DEI FONDI PER INVESTIRE NELL'ISTRUZIONE E NELLA FORMAZIONE - PO FSE 2014-2020 - ASSE III - ISTRUZIONE E FORMAZIONE - QUOTA U.E. § TRASFERIMENTI CORRENTI A AMMINISTRAZIONI LOCALI	RS	645.950,00	PR	627.050,00	R	-18.900,00		EP		
						CP	21.820.442,50	PC	18.217.468,83	I	18.217.468,83	ECP	3.602.973,67	EC	
						CS	22.466.392,50	TP	18.844.518,83	FPV			TR		
15	04	1	040102000	A41123	ARMO - UTILIZZAZIONE DEI FONDI PER INVESTIRE NELL'ISTRUZIONE E NELLA FORMAZIONE - PO FSE 2014-2020 - ASSE III - ISTRUZIONE E FORMAZIONE - QUOTA STATO § TRASFERIMENTI CORRENTI A AMMINISTRAZIONI LOCALI	RS	452.165,00	PR	438.935,00	R	-13.230,00		EP		
						CP	15.274.309,75	PC	12.752.228,17	I	12.752.228,17	ECP	2.522.081,58	EC	
						CS	15.726.474,75	TP	13.191.163,17	FPV			TR		
15	04	1	040102000	A41124	ARMO - UTILIZZAZIONE DEI FONDI PER INVESTIRE NELL'ISTRUZIONE E NELLA FORMAZIONE - PO FSE 2014-2020 - ASSE III - ISTRUZIONE E FORMAZIONE - QUOTA REGIONALE § TRASFERIMENTI CORRENTI A AMMINISTRAZIONI LOCALI	RS	193.785,00	PR	188.115,00	R	-5.670,00		EP		
						CP	5.648.618,25	PC	5.465.240,65	I	5.465.240,65	ECP	183.377,60	EC	
						CS	6.739.917,75	TP	5.653.355,65	FPV			TR		
15	04	1	040102000	A41140	UTILIZZAZIONE DEI FONDI PER PROMUOVERE UN'OCCUPAZIONE SOSTENIBILE E DI QUALITA' E SOSTENERE LA MOBILITA' DEI LAVORATORI - PO FSE 2014-2020 - ASSE I - OCCUPAZIONE - INTERVENTI PER IL LAVORO - QUOTA U.E. § TRASFERIMENTI CORRENTI A AMMINISTRAZIONI LOCALI	RS		PR		R			EP		
						CP		PC		I		ECP		EC	
						CS		TP		FPV			TR		

Miss.	Progr.	Titolo	PdC	Capit.	Denominazione	Residui passivi al 1/1/2016 (RS)		Pagamenti in c/residui (PR)		Riaccertamento residui (R)		Residui passivi da esercizi precedenti (EP=RS-PR+R)			
						Previsioni definitive di competenza (CP)		Pagamenti in c/competenza (PC)		Impegni (I)		Economie di competenza (ECP=CP-I-FPV)		Residui passivi da esercizio di competenza (EC=I-PC)	
						Previsioni definitive di cassa (CS)		Totale pagamenti (TP=PR+PC)		Fondo pluriennale vincolato (FPV))				Totale residui passivi da riportare (TR=EP+EC)	
15	04	1	040102000	A41141	UTILIZZAZIONE DEI FONDI PER PROMUOVERE UN'OCCUPAZIONE SOSTENIBILE E DI QUALITA' E SOSTENERE LA MOBILITA' DEI LAVORATORI - PO FSE 2014-2020 - ASSE I - OCCUPAZIONE - INTERVENTI PER IL LAVORO - QUOTA STATO § TRASFERIMENTI CORRENTI A AMMINISTRAZIONI LOCALI	RS		PR		R		ECP	EP		
						CP		PC		I			EC		
						CS		TP		FPV			TR		
15	04	1	040102000	A41142	UTILIZZAZIONE DEI FONDI PER PROMUOVERE UN'OCCUPAZIONE SOSTENIBILE E DI QUALITA' E SOSTENERE LA MOBILITA' DEI LAVORATORI - PO FSE 2014-2020 - ASSE I - OCCUPAZIONE - INTERVENTI PER IL LAVORO - QUOTA REGIONALE § TRASFERIMENTI CORRENTI A AMMINISTRAZIONI LOCALI	RS		PR		R		ECP	EP		
						CP		PC		I			EC		
						CS		TP		FPV			TR		
15	04	1	040102000	A41188	ARMO - UTILIZZAZIONE DEI FONDI PER RAFFORZARE LA CAPACITA' ISTITUZIONALE PER UN'AMMINISTRAZIONE PUBBLICA EFFICIENTE - PO FSE 2014-2020 - ASSE IV - CAPACITA' ISTITUZIONALE ED AMMINISTRATIVA - QUOTA U.E. § TRASFERIMENTI CORRENTI A AMMINISTRAZIONI LOCALI	RS		PR		R		ECP	80.000,00	EP	
						CP	80.000,00	PC		I			EC		
						CS	80.000,00	TP		FPV			TR		
15	04	1	040102000	A41189	ARMO - UTILIZZAZIONE DEI FONDI PER RAFFORZARE LA CAPACITA' ISTITUZIONALE PER UN'AMMINISTRAZIONE PUBBLICA EFFICIENTE - PO FSE 2014-2020 - ASSE IV - CAPACITA' ISTITUZIONALE ED AMMINISTRATIVA - QUOTA STATO § TRASFERIMENTI CORRENTI A AMMINISTRAZIONI LOCALI	RS		PR		R		ECP	56.000,00	EP	
						CP	56.000,00	PC		I			EC		
						CS	56.000,00	TP		FPV			TR		
15	04	1	040102000	A41190	ARMO - UTILIZZAZIONE DEI FONDI PER RAFFORZARE LA CAPACITA' ISTITUZIONALE PER UN'AMMINISTRAZIONE PUBBLICA EFFICIENTE - PO FSE 2014-2020 - ASSE IV - CAPACITA' ISTITUZIONALE ED AMMINISTRATIVA - QUOTA REGIONALE § TRASFERIMENTI CORRENTI A AMMINISTRAZIONI LOCALI	RS		PR		R		ECP		EP	
						CP		PC		I			EC		
						CS	24.000,00	TP		FPV			TR		
15	04	1	040102000	A41501	QUOTA REGIONALE OVERBOOKING - PO FSE 2014-2020 § TRASFERIMENTI CORRENTI A AMMINISTRAZIONI LOCALI	RS		PR		R		ECP	9.522.000,00	EP	
						CP	9.522.000,00	PC		I			EC		
						CS	9.522.000,00	TP		FPV			TR		

Miss.	Progr.	Titolo	PdC	Capit.	Denominazione	Residui passivi al 1/1/2016 (RS)		Pagamenti in c/residui (PR)		Riaccertamento residui (R)		Residui passivi da esercizi precedenti (EP=RS-PR+R)			
						Previsioni definitive di competenza (CP)		Pagamenti in c/competenza (PC)		Impegni (I)		Economie di competenza (ECP=CP-I-FPV)		Residui passivi da esercizio di competenza (EC=I-PC)	
						Previsioni definitive di cassa (CS)		Totale pagamenti (TP=PR+PC)		Fondo pluriennale vincolato (FPV))				Totale residui passivi da riportare (TR=EP+EC)	
15	04	1	040102000	F31131	UTILIZZAZIONE DELLA QUOTA COMUNITARIA PER IL FINANZIAMENTO DEL PROGRAMMA DI INTERVENTI A COFINANZIAMENTO DEL FONDO EUROPEO DI ADEGUAMENTO ALLA GLOBALIZZAZIONE - FEG - DOMANDA DI AIUTO EGF/2001/016 IT/AGILE § TRASFERIMENTI CORRENTI A AMMINISTRAZIONI LOCALI	RS		PR		R		ECP	69.748,66	EP	
						CP	69.748,66	PC		I				EC	
						CS	0,49	TP		FPV				TR	
15	04	1	040102000	F31132	UTILIZZAZIONE DELLA QUOTA A CARICO DELLO STATO PER IL FINANZIAMENTO DEL PROGRAMMA DI INTERVENTI A COFINANZIAMENTO DEL FONDO EUROPEO DI ADEGUAMENTO ALLA GLOBALIZZAZIONE - FEG - DOMANDA DI AIUTO EGF/2001/016 IT/AGILE § TRASFERIMENTI CORRENTI A AMMINISTRAZIONI LOCALI	RS		PR		R		ECP		EP	
						CP		PC		I				EC	
						CS		TP		FPV				TR	
15	04	1	040102000	F31138	UTILIZZAZIONE DELLA QUOTA COMUNITARIA PER IL FINANZIAMENTO DEL PROGRAMMA DI INTERVENTI A COFINANZIAMENTO DEL FONDO EUROPEO DI ADEGUAMENTO ALLA GLOBALIZZAZIONE - FEG - DOMANDA DI AIUTO EGF/2012/007 IT VDC TECHNOLOGIES § TRASFERIMENTI CORRENTI A AMMINISTRAZIONI LOCALI	RS		PR		R		ECP		EP	
						CP		PC		I				EC	
						CS		TP		FPV				TR	
15	04	1	040102000	F31158	ARMO - UTILIZZAZIONE DELL'ASSEGNAZIONE FONDI DEL MINISTERO DEL LAVORO E DELLE POLITICHE SOCIALI PER IL FINANZIAMENTO DELLE ATTIVITA' RELATIVE AL FONDO PER LE POLITICHE ATTIVE - PIANO DI INTERVENTO ALITALIA § TRASFERIMENTI CORRENTI A AMMINISTRAZIONI LOCALI	RS		PR		R		ECP	13.000,00	EP	
						CP	13.000,00	PC		I				EC	
						CS		TP		FPV				TR	
15	04	1	040102000	F31925	COFINANZIAMENTO REGIONALE DELLA DOMANDA DI AIUTO EGF/2001/016 IT/AGILE A VALERE SUL FONDO EUROPEO DI ADEGUAMENTO ALLA GLOBALIZZAZIONE - FEG § TRASFERIMENTI CORRENTI A AMMINISTRAZIONI LOCALI	RS	0,26	PR		R		ECP		EP	0,26
						CP		PC		I				EC	
						CS	0,26	TP		FPV				TR	0,26

Miss.	Progr.	Titolo	PdC	Capit.	Denominazione	Residui passivi al 1/1/2016 (RS)		Pagamenti in c/residui (PR)		Riaccertamento residui (R)		Residui passivi da esercizi precedenti (EP=RS-PR+R)			
						Previsioni definitive di competenza (CP)		Pagamenti in c/competenza (PC)		Impegni (I)		Economie di competenza (ECP=CP-I-FPV)		Residui passivi da esercizio di competenza (EC=I-PC)	
						Previsioni definitive di cassa (CS)		Totale pagamenti (TP=PR+PC)		Fondo pluriennale vincolato (FPV))				Totale residui passivi da riportare (TR=EP+EC)	
15	04	1	040102000	F31934	UTILIZZAZIONE DELLA QUOTA DI COFINANZIAMENTO REGIONALE PER IL FINANZIAMENTO DEL PROGRAMMA DI INTERVENTI A COFINANZIAMENTO DEL FONDO EUROPEO DI ADEGUAMENTO ALLA GLOBALIZZAZIONE - FEG - DOMANDA DI AIUTO EGF/2012/007 IT VDC TECHNOLOGIES § TRASFERIMENTI CORRENTI A AMMINISTRAZIONI LOCALI	RS		PR		R		ECP		EP	
						CP		PC		I				EC	
						CS		TP		FPV				TR	
TOTALE PdC 040102000					Trasferimenti correnti a Amministrazioni Locali	RS	83.170.753,00	PR	82.925.399,93	R	-37.800,00			EP	207.553,07
						CP	105.178.289,58	PC	64.175.999,18	I	64.214.895,70	ECP	40.963.393,88	EC	38.896,52
						CS	224.948.892,50	TP	147.101.399,11	FPV				TR	246.449,59

**PdC 040103000 Trasferimenti correnti a Enti di Previdenza**

15	04	1	040103000	A39120	ARMO - UTILIZZAZIONE FONDI PER SOSTENERE L'ADATTABILITA' DEI LAVORATORI ATTRAVERSO IL RAFFORZAMENTO DI UN'OFFERTA FORMATIVA DI APPRENDIMENTO PERMANENTE - P.O.R. 2007/2013 ASSE I - QUOTA U.E. § Trasferimenti correnti a Enti di Previdenza	RS		PR		R		ECP		EP	
						CP		PC		I				EC	
						CS		TP		FPV				TR	
15	04	1	040103000	A39126	ARMO - UTILIZZAZIONE FONDI PER SOSTENERE L'ADATTABILITA' DEI LAVORATORI ATTRAVERSO IL RAFFORZAMENTO DI UN'OFFERTA FORMATIVA DI APPRENDIMENTO PERMANENTE - P.O.R. 2007/2013 ASSE I - QUOTA STATO § Trasferimenti correnti a Enti di Previdenza	RS		PR		R		ECP		EP	
						CP		PC		I				EC	
						CS		TP		FPV				TR	
15	04	1	040103000	A39130	ARMO - UTILIZZAZIONE FONDI PER SOSTENERE L'ADATTABILITA' DEI LAVORATORI ATTRAVERSO IL RAFFORZAMENTO DI UN'OFFERTA FORMATIVA DI APPRENDIMENTO PERMANENTE - P.O.R. 2007/2013 ASSE I - QUOTA REGIONE § Trasferimenti correnti a Enti di Previdenza	RS		PR		R		ECP		EP	
						CP		PC		I				EC	
						CS		TP		FPV				TR	
15	04	1	040103000	A39135	ARMO - UTILIZZAZIONE FONDI PER PROMUOVERE LO SVILUPPO OCCUPAZIONALE SOSTENENDO L'OCCUPABILITA' E L'IMPRENDITORIALITA' DELLA POPOLAZIONE IN ETA' LAVORATIVA - P.O.R. 2007/2013 ASSE II - QUOTA STATO § Trasferimenti correnti a Enti di Previdenza	RS	1.808.887,64	PR	484.508,17	R	-1.306.969,74			EP	17.409,73
						CP	1.134.697,77	PC		I		ECP	1.134.697,77	EC	
						CS	2.943.585,41	TP	484.508,17	FPV				TR	17.409,73

Miss.	Progr.	Titolo	PdC	Capit.	Denominazione	Residui passivi al 1/1/2016 (RS)		Pagamenti in c/residui (PR)		Riaccertamento residui (R)		Residui passivi da esercizi precedenti (EP=RS-PR+R)			
						Previsioni definitive di competenza (CP)		Pagamenti in c/competenza (PC)		Impegni (I)		Economie di competenza (ECP=CP-I-FPV)		Residui passivi da esercizio di competenza (EC=I-PC)	
						Previsioni definitive di cassa (CS)		Totale pagamenti (TP=PR+PC)		Fondo pluriennale vincolato (FPV))				Totale residui passivi da riportare (TR=EP+EC)	
15	04	1	040103000	A39140	ARMO - UTILIZZAZIONE FONDI PER PROMUOVERE LO SVILUPPO OCCUPAZIONALE SOSTENENDO L'OCCUPABILITA' E L'IMPRENDITORIALITA' DELLA POPOLAZIONE IN ETA' LAVORATIVA - P.O.R. 2007/2013 ASSE II - QUOTA REGIONE § Trasferimenti correnti a Enti di Previdenza	RS		PR		R		EP			
						CP	60.738,95	PC	16.426,95	I	16.426,95	ECP	44.312,00		
						CS	61.329,22	TP	16.426,95	FPV			TR		
15	04	1	040103000	A39207	ARMO - UTILIZZAZIONE FONDI PER PROMUOVERE LO SVILUPPO OCCUPAZIONALE SOSTENENDO L'OCCUPABILITA' E L'IMPRENDITORIALITA' DELLA POPOLAZIONE IN ETA' LAVORATIVA - P.O.R. 2007/2013 ASSE II - QUOTA U.E. § Trasferimenti correnti a Enti di Previdenza	RS	1.870.216,85	PR	500.935,12	R	-1.351.281,73	EP	18.000,00		
						CP	1.173.169,00	PC		I		ECP	1.173.169,00		
						CS	3.043.385,85	TP	500.935,12	FPV			TR		
TOTALE PdC 040103000						RS	3.679.104,49	PR	985.443,29	R	-2.658.251,47	EP	35.409,73		
						CP	2.368.605,72	PC	16.426,95	I	16.426,95	ECP	2.352.178,77		
						CS	6.048.300,48	TP	1.001.870,24	FPV			TR		

**PdC 040205000**

**Altri trasferimenti a famiglie**

15	04	1	040205000	A39122	ARMO - UTILIZZAZIONE FONDI PER SOSTENERE L'ADATTABILITA' DEI LAVORATORI ATTRAVERSO IL RAFFORZAMENTO DI UN'OFFERTA FORMATIVA DI APPRENDIMENTO PERMANENTE - P.O.R. 2007/2013 ASSE I - QUOTA U.E. § Altri trasferimenti a famiglie	RS		PR		R		EP	
						CP		PC		I		ECP	
						CS		TP		FPV			TR
15	04	1	040205000	A41173	ARMO - UTILIZZAZIONE DEI FONDI PER PROMUOVERE UN'OCCUPAZIONE SOSTENIBILE E DI QUALITA' E SOSTENERE LA MOBILITA' DEI LAVORATORI - PO FSE 2014-2020 - ASSE I - OCCUPAZIONE - INTERVENTI PER IL LAVORO - QUOTA U.E. § Altri trasferimenti a famiglie	RS		PR		R		EP	
						CP	4.700.000,00	PC		I	20.729,72	ECP	4.679.270,28
						CS	4.700.000,00	TP		FPV			TR
15	04	1	040205000	A41174	ARMO - UTILIZZAZIONE DEI FONDI PER PROMUOVERE UN'OCCUPAZIONE SOSTENIBILE E DI QUALITA' E SOSTENERE LA MOBILITA' DEI LAVORATORI - PO FSE 2014-2020 - ASSE I - OCCUPAZIONE - INTERVENTI PER IL LAVORO - QUOTA STATO § Altri trasferimenti a famiglie	RS		PR		R		EP	
						CP	3.290.000,00	PC		I	14.510,42	ECP	3.275.489,58
						CS	3.290.000,00	TP		FPV			TR

Miss.	Progr.	Titolo	PdC	Capit.	Denominazione	Residui passivi al 1/1/2016 (RS)		Pagamenti in c/residui (PR)		Riaccertamento residui (R)		Residui passivi da esercizi precedenti (EP=RS-PR+R)				
						Previsioni definitive di competenza (CP)		Pagamenti in c/competenza (PC)		Impegni (I)		Economie di competenza (ECP=CP-I-FPV)		Residui passivi da esercizio di competenza (EC=I-PC)		
						Previsioni definitive di cassa (CS)		Totale pagamenti (TP=PR+PC)		Fondo pluriennale vincolato (FPV))				Totale residui passivi da riportare (TR=EP+EC)		
15	04	1	040205000	A41175	ARMO - UTILIZZAZIONE DEI FONDI PER PROMUOVERE UN'OCCUPAZIONE SOSTENIBILE E DI QUALITA' E SOSTENERE LA MOBILITA' DEI LAVORATORI - PO FSE 2014-2020 - ASSE I - OCCUPAZIONE - INTERVENTI PER IL LAVORO - QUOTA REGIONALE § ALTRI TRASFERIMENTI A FAMIGLIE	RS		PR		R						
						CP	69.870,30	PC		I	6.218,76	ECP	63.651,54			
						CS	1.410.000,00	TP		FPV						
													EP			
													EC	6.218,76		
													TR	6.218,76		
15	04	1	040205000	F31160	ARMO - UTILIZZAZIONE DELL'ASSEGNAZIONE FONDI DEL MINISTERO DEL LAVORO E DELLE POLITICHE SOCIALI PER IL FINANZIAMENTO DELLE ATTIVITA' RELATIVE AL FONDO PER LE POLITICHE ATTIVE - PIANO DI INTERVENTO ALITALIA § ALTRI TRASFERIMENTI A FAMIGLIE	RS		PR		R						
						CP		PC		I		ECP		EP		
						CS	350.000,00	TP		FPV				EC		
														TR		
TOTALE PdC 040205000						Altri trasferimenti a famiglie	RS		PR		R			EP		
							CP	8.059.870,30	PC		I	41.458,90	ECP	8.018.411,40	EC	41.458,90
							CS	9.750.000,00	TP		FPV			TR	41.458,90	

**PdC 040301000 Trasferimenti correnti a imprese controllate**

15	04	1	040301000	A39187	ARMO - UTILIZZAZIONE FONDI PER CONTRIBUIRE A SOSTENERE LO SVILUPPO DEI SAPERI E DELLE COMPETENZE DELLA POPOLAZIONE GIOVANE E ADULTA, PER FAVORIRE LA CRESCITA, LA COMPETITIVITA', LA CAPACITA' DI INNOVAZIONE DEL SISTEMA ECONOMICO PRODUTTIVO REGIONALE - P.O.R. 2007/2013 ASSE IV - QUOTA STATO § Trasferimenti correnti a imprese controllate	RS		PR		R				
						CP	273.458,36	PC		I		ECP	273.458,36	EP
						CS	273.458,36	TP		FPV				EC
														TR
15	04	1	040301000	A39195	ARMO - UTILIZZAZIONE FONDI PER SOSTENERE L'ADATTABILITA' DEI LAVORATORI ATTRAVERSO IL RAFFORZAMENTO DI UN'OFFERTA FORMATIVA DI APPRENDIMENTO PERMANENTE - P.O.R. 2007/2013 ASSE I - QUOTA U.E. § Trasferimenti correnti a imprese controllate	RS		PR		R				EP
						CP		PC		I		ECP		EC
						CS		TP		FPV				TR
15	04	1	040301000	A39198	ARMO - UTILIZZAZIONE FONDI PER SOSTENERE L'ADATTABILITA' DEI LAVORATORI ATTRAVERSO IL RAFFORZAMENTO DI UN'OFFERTA FORMATIVA DI APPRENDIMENTO PERMANENTE - P.O.R. 2007/2013 ASSE I - QUOTA STATO § Trasferimenti correnti a imprese controllate	RS		PR		R				EP
						CP		PC		I		ECP		EC
						CS		TP		FPV				TR

Miss.	Progr.	Titolo	PdC	Capit.	Denominazione	Residui passivi al 1/1/2016 (RS)		Pagamenti in c/residui (PR)		Riaccertamento residui (R)		Residui passivi da esercizi precedenti (EP=RS-PR+R)			
						Previsioni definitive di competenza (CP)		Pagamenti in c/competenza (PC)		Impegni (I)		Economie di competenza (ECP=CP-I-FPV)		Residui passivi da esercizio di competenza (EC=I-PC)	
						Previsioni definitive di cassa (CS)		Totale pagamenti (TP=PR+PC)		Fondo pluriennale vincolato (FPV))				Totale residui passivi da riportare (TR=EP+EC)	
15	04	1	040301000	A39202	ARMO - UTILIZZAZIONE FONDI PER SOSTENERE L'ADATTABILITA' DEI LAVORATORI ATTRAVERSO IL RAFFORZAMENTO DI UN'OFFERTA FORMATIVA DI APPRENDIMENTO PERMANENTE - P.O.R. 2007/2013 ASSE I - QUOTA REGIONE § Trasferimenti correnti a imprese controllate	RS		PR		R		ECP		EP	
						CP		PC		I				EC	
						CS		TP		FPV				TR	
15	04	1	040301000	A39208	ARMO - UTILIZZAZIONE FONDI PER PROMUOVERE LO SVILUPPO OCCUPAZIONALE SOSTENENDO L'OCCUPABILITA' E L'IMPRENDITORIALITA' DELLA POPOLAZIONE IN ETA' LAVORATIVA - P.O.R. 2007/2013 ASSE II - QUOTA U.E. § Trasferimenti correnti a imprese controllate	RS		PR		R		ECP	1.381.310,07	EP	
						CP	1.381.310,07	PC		I				EC	
						CS	1.381.310,07	TP		FPV				TR	
15	04	1	040301000	A39214	ARMO - UTILIZZAZIONE FONDI PER PROMUOVERE LO SVILUPPO OCCUPAZIONALE SOSTENENDO L'OCCUPABILITA' E L'IMPRENDITORIALITA' DELLA POPOLAZIONE IN ETA' LAVORATIVA - P.O.R. 2007/2013 ASSE II - QUOTA STATO § Trasferimenti correnti a imprese controllate	RS		PR		R		ECP	1.593.770,80	EP	
						CP	1.593.770,80	PC		I				EC	
						CS	1.593.770,80	TP		FPV				TR	
15	04	1	040301000	A39217	ARMO - UTILIZZAZIONE FONDI PER PROMUOVERE LO SVILUPPO OCCUPAZIONALE SOSTENENDO L'OCCUPABILITA' E L'IMPRENDITORIALITA' DELLA POPOLAZIONE IN ETA' LAVORATIVA - P.O.R. 2007/2013 ASSE II - QUOTA REGIONE § Trasferimenti correnti a imprese controllate	RS		PR		R		ECP	79.793,89	EP	
						CP	79.793,89	PC		I				EC	
						CS	87.925,74	TP		FPV				TR	
15	04	1	040301000	A39223	ARMO - UTILIZZAZIONE FONDI PER CONTRIBUIRE A SOSTENERE LO SVILUPPO DEI SAPERI E DELLE COMPETENZE DELLA POPOLAZIONE GIOVANE E ADULTA, PER FAVORIRE LA CRESCITA, LA COMPETITIVITA', LA CAPACITA' DI INNOVAZIONE DEL SISTEMA ECONOMICO PRODUTTIVO REGIONALE - P.O.R. 2007/2013 ASSE IV - QUOTA U.E. § Trasferimenti correnti a imprese controllate	RS		PR		R		ECP	282.733,77	EP	
						CP	282.733,77	PC		I				EC	
						CS	282.733,77	TP		FPV				TR	

Miss.	Progr.	Titolo	PdC	Capit.	Denominazione	Residui passivi al 1/1/2016 (RS)		Pagamenti in c/residui (PR)		Riaccertamento residui (R)		Residui passivi da esercizi precedenti (EP=RS-PR+R)			
						Previsioni definitive di competenza (CP)		Pagamenti in c/competenza (PC)		Impegni (I)		Economie di competenza (ECP=CP-I-FPV)		Residui passivi da esercizio di competenza (EC=I-PC)	
						Previsioni definitive di cassa (CS)		Totale pagamenti (TP=PR+PC)		Fondo pluriennale vincolato (FPV))				Totale residui passivi da riportare (TR=EP+EC)	
15	04	1	040301000	A39225	ARMO - UTILIZZAZIONE FONDI PER CONTRIBUIRE A SOSTENERE LO SVILUPPO DEI SAPERI E DELLE COMPETENZE DELLA POPOLAZIONE GIOVANE E ADULTA, PER FAVORIRE LA CRESCITA, LA COMPETITIVITA', LA CAPACITA' DI INNOVAZIONE DEL SISTEMA ECONOMICO PRODUTTIVO REGIONALE - P.O.R. 2007/2013 ASSE IV - QUOTA REGIONE § Trasferimenti correnti a imprese controllate	RS		PR		R		ECP		EP	
						CP		PC		I				EC	
						CS	9.275,44	TP		FPV				TR	
15	04	1	040301000	A39239	OVERBOOKING PER INTERVENTI DI INGEGNERIA FINANZIARIA RELATIVI ALLA PROGRAMMAZIONE FSE § TRASFERIMENTI CORRENTI A IMPRESE CONTROLLATE	RS		PR		R		ECP		EP	
						CP		PC		I				EC	
						CS		TP		FPV				TR	
15	04	1	040301000	A41167	ARMO - UTILIZZAZIONE DEI FONDI PER PROMUOVERE UN'OCCUPAZIONE SOSTENIBILE E DI QUALITA' E SOSTENERE LA MOBILITA' DEI LAVORATORI - PO FSE 2014-2020 - ASSE I - OCCUPAZIONE - QUOTA U.E. § TRASFERIMENTI CORRENTI A IMPRESE CONTROLLATE	RS		PR		R		ECP	20.000,00	EP	
						CP	20.000,00	PC		I				EC	
						CS	20.000,00	TP		FPV				TR	
15	04	1	040301000	A41168	ARMO - UTILIZZAZIONE DEI FONDI PER PROMUOVERE UN'OCCUPAZIONE SOSTENIBILE E DI QUALITA' E SOSTENERE LA MOBILITA' DEI LAVORATORI - PO FSE 2014-2020 - ASSE I - OCCUPAZIONE - QUOTA STATO § TRASFERIMENTI CORRENTI A IMPRESE CONTROLLATE	RS		PR		R		ECP	14.000,00	EP	
						CP	14.000,00	PC		I				EC	
						CS	14.000,00	TP		FPV				TR	
15	04	1	040301000	A41169	ARMO - UTILIZZAZIONE DEI FONDI PER PROMUOVERE UN'OCCUPAZIONE SOSTENIBILE E DI QUALITA' E SOSTENERE LA MOBILITA' DEI LAVORATORI - PO FSE 2014-2020 - ASSE I - OCCUPAZIONE - QUOTA REGIONALE § TRASFERIMENTI CORRENTI A IMPRESE CONTROLLATE	RS		PR		R		ECP	5.268,00	EP	
						CP	5.268,00	PC		I				EC	
						CS	6.000,00	TP		FPV				TR	
15	04	1	040301000	A41170	ARMO - UTILIZZAZIONE DEI FONDI PER PROMUOVERE UN'OCCUPAZIONE SOSTENIBILE E DI QUALITA' E SOSTENERE LA MOBILITA' DEI LAVORATORI - PO FSE 2014-2020 - ASSE I - OCCUPAZIONE - INTERVENTI PER IL LAVORO - QUOTA U.E. § TRASFERIMENTI CORRENTI A IMPRESE CONTROLLATE	RS		PR		R		ECP		EP	
						CP		PC		I				EC	
						CS		TP		FPV				TR	



Miss.	Progr.	Titolo	PdC	Capit.	Denominazione	Residui passivi al 1/1/2016 (RS)		Pagamenti in c/residui (PR)		Riaccertamento residui (R)		Residui passivi da esercizi precedenti (EP=RS-PR+R)			
						Previsioni definitive di competenza (CP)		Pagamenti in c/competenza (PC)		Impegni (I)		Economie di competenza (ECP=CP-I-FPV)		Residui passivi da esercizio di competenza (EC=I-PC)	
						Previsioni definitive di cassa (CS)		Totale pagamenti (TP=PR+PC)		Fondo pluriennale vincolato (FPV))				Totale residui passivi da riportare (TR=EP+EC)	
15	04	1	040301000	A41171	ARMO - UTILIZZAZIONE DEI FONDI PER PROMUOVERE UN'OCCUPAZIONE SOSTENIBILE E DI QUALITA' E SOSTENERE LA MOBILITA' DEI LAVORATORI - PO FSE 2014-2020 - ASSE I - OCCUPAZIONE - INTERVENTI PER IL LAVORO - QUOTA STATO § TRASFERIMENTI CORRENTI A IMPRESE CONTROLLATE	RS		PR		R		ECP		EP	
						CP		PC		I				EC	
						CS		TP		FPV				TR	
15	04	1	040301000	A41172	ARMO - UTILIZZAZIONE DEI FONDI PER PROMUOVERE UN'OCCUPAZIONE SOSTENIBILE E DI QUALITA' E SOSTENERE LA MOBILITA' DEI LAVORATORI - PO FSE 2014-2020 - ASSE I - OCCUPAZIONE - INTERVENTI PER IL LAVORO - QUOTA REGIONALE § TRASFERIMENTI CORRENTI A IMPRESE CONTROLLATE	RS		PR		R		ECP		EP	
						CP		PC		I				EC	
						CS		TP		FPV				TR	
15	04	1	040301000	A41179	ARMO - UTILIZZAZIONE DEI FONDI PER ASSISTENZA TECNICA - PO FSE 2014-2020 - ASSE V - ASSISTENZA TECNICA - QUOTA U.E. § TRASFERIMENTI CORRENTI A IMPRESE CONTROLLATE	RS		PR		R		ECP	140.655,00	EP	
						CP	140.655,00	PC		I				EC	
						CS	140.655,00	TP		FPV				TR	
15	04	1	040301000	A41180	ARMO - UTILIZZAZIONE DEI FONDI PER ASSISTENZA TECNICA - PO FSE 2014-2020 - ASSE V - ASSISTENZA TECNICA - QUOTA STATO § TRASFERIMENTI CORRENTI A IMPRESE CONTROLLATE	RS		PR		R		ECP	98.458,50	EP	
						CP	98.458,50	PC		I				EC	
						CS	98.458,50	TP		FPV				TR	
15	04	1	040301000	A41181	ARMO - UTILIZZAZIONE DEI FONDI PER ASSISTENZA TECNICA - PO FSE 2014-2020 - ASSE V - ASSISTENZA TECNICA - QUOTA REGIONALE § TRASFERIMENTI CORRENTI A IMPRESE CONTROLLATE	RS		PR		R		ECP		EP	
						CP		PC		I				EC	
						CS	42.196,50	TP		FPV				TR	
15	04	1	040301000	F31139	ARMO - UTILIZZAZIONE DELLA QUOTA COMUNITARIA PER IL FINANZIAMENTO DEL PROGRAMMA DI INTERVENTI A COFINANZIAMENTO DEL FONDO EUROPEO DI ADEGUAMENTO ALLA GLOBALIZZAZIONE - FEG - DOMANDA DI AIUTO EGF/2012/007 IT VDC TECHNOLOGIES § TRASFERIMENTI CORRENTI A IMPRESE CONTROLLATE	RS		PR		R		ECP		EP	
						CP		PC		I				EC	
						CS		TP		FPV				TR	

Miss.	Progr.	Titolo	PdC	Capit.	Denominazione	Residui passivi al 1/1/2016 (RS)		Pagamenti in c/residui (PR)		Riaccertamento residui (R)		Residui passivi da esercizi precedenti (EP=RS-PR+R)			
						Previsioni definitive di competenza (CP)		Pagamenti in c/competenza (PC)		Impegni (I)		Economie di competenza (ECP=CP-I-FPV)		Residui passivi da esercizio di competenza (EC=I-PC)	
						Previsioni definitive di cassa (CS)		Totale pagamenti (TP=PR+PC)		Fondo pluriennale vincolato (FPV))				Totale residui passivi da riportare (TR=EP+EC)	
15	04	1	040301000	F31935	ARMO - UTILIZZAZIONE DELLA QUOTA DI COFINANZIAMENTO REGIONALE PER IL FINANZIAMENTO DEL PROGRAMMA DI INTERVENTI A COFINANZIAMENTO DEL FONDO EUROPEO DI ADEGUAMENTO ALLA GLOBALIZZAZIONE - FEG - DOMANDA DI AIUTO EGF/2012/007 IT VDC TECHNOLOGIES § TRASFERIMENTI CORRENTI A IMPRESE CONTROLLATE	RS		PR		R		ECP		EP	
						CP		PC		I				EC	
						CS		TP		FPV				TR	
TOTALE PdC 040301000					Trasferimenti correnti a imprese controllate	RS		PR		R				EP	
						CP	3.889.448,39	PC		I		ECP	3.889.448,39	EC	
						CS	3.949.784,18	TP		FPV				TR	

**PdC 040399000 Trasferimenti correnti a altre imprese**

15	04	1	040399000	A39101	UTILIZZAZIONE FONDI PER SOSTENERE L'ADATTABILITA' DEI LAVORATORI ATTRAVERSO IL RAFFORZAMENTO DI UN'OFFERTA FORMATIVA DI APPRENDIMENTO PERMANENTE - P.O.R. 2007/2013 ASSE I - QUOTA U.E. § Trasferimenti correnti a altre imprese	RS	511.608,74	PR	511.581,73	R				EP	27,01
						CP	6.510.278,14	PC	5.481.237,34	I	5.672.838,19	ECP	837.439,95	EC	191.600,85
						CS	10.537.855,62	TP	5.992.819,07	FPV				TR	191.627,86
15	04	1	040399000	A39102	UTILIZZAZIONE FONDI PER SOSTENERE L'ADATTABILITA' DEI LAVORATORI ATTRAVERSO IL RAFFORZAMENTO DI UN'OFFERTA FORMATIVA DI APPRENDIMENTO PERMANENTE - P.O.R. 2007/2013 ASSE I - QUOTA STATO § Trasferimenti correnti a altre imprese	RS	497.831,77	PR	494.805,66	R				EP	3.026,11
						CP	6.301.509,33	PC	5.298.384,89	I	5.480.699,58	ECP	820.809,75	EC	182.314,69
						CS	10.200.405,77	TP	5.793.190,55	FPV				TR	185.340,80
15	04	1	040399000	A39103	UTILIZZAZIONE FONDI PER SOSTENERE L'ADATTABILITA' DEI LAVORATORI ATTRAVERSO IL RAFFORZAMENTO DI UN'OFFERTA FORMATIVA DI APPRENDIMENTO PERMANENTE - P.O.R. 2007/2013 ASSE I - QUOTA REGIONE § Trasferimenti correnti a altre imprese	RS	16.776,96	PR	16.776,08	R				EP	0,88
						CP	216.609,78	PC	182.860,68	I	189.146,83	ECP	27.462,95	EC	6.286,15
						CS	348.901,23	TP	199.636,76	FPV				TR	6.287,03
15	04	1	040399000	A39104	UTILIZZAZIONE FONDI PER PROMUOVERE LO SVILUPPO OCCUPAZIONALE SOSTENENDO L'OCCUPABILITA' E L'IMPRENDITORIALITA' DELLA POPOLAZIONE IN ETA' LAVORATIVA - P.O.R. 2007/2013 ASSE II - QUOTA U.E. § Trasferimenti correnti a altre imprese	RS	2.003.193,39	PR	1.514.693,39	R				EP	488.500,00
						CP	4.189.223,05	PC	2.284.367,59	I	2.378.791,48	ECP	1.810.431,57	EC	94.423,89
						CS	18.165.491,89	TP	3.799.060,98	FPV				TR	582.923,89

Miss.	Progr.	Titolo	PdC	Capit.	Denominazione	Residui passivi al 1/1/2016 (RS)		Pagamenti in c/residui (PR)		Riaccertamento residui (R)		Residui passivi da esercizi precedenti (EP=RS-PR+R)			
						Previsioni definitive di competenza (CP)		Pagamenti in c/competenza (PC)		Impegni (I)		Economie di competenza (ECP=CP-I-FPV)		Residui passivi da esercizio di competenza (EC=I-PC)	
						Previsioni definitive di cassa (CS)		Totale pagamenti (TP=PR+PC)		Fondo pluriennale vincolato (FPV))				Totale residui passivi da riportare (TR=EP+EC)	
15	04	1	040399000	A39116	UTILIZZAZIONE FONDI PER MIGLIORARE LA GOVERNANCE E L'ATTUAZIONE DEL PROGRAMMA OPERATIVO ATTRAVERSO IL RAFFORZAMENTO DELLA CAPACITA' DI GESTIONE DEI FONDI DA PARTE DELL'AMMINISTRAZIONE E DEI VARI ORGANISMI COINVOLTI NELL'ATTUAZIONE ANCHE A GARANZIA DEL RISPETTO DELLA NORMATIVA COMUNITARIA E NAZIONALE - P.O.R. 2007/2013 ASSE VI - QUOTA U.E. § Trasferimenti correnti a altre imprese	RS		PR		R		ECP		EP	
						CP		PC		I				EC	
						CS		TP		FPV				TR	
15	04	1	040399000	A39117	UTILIZZAZIONE FONDI PER MIGLIORARE LA GOVERNANCE E L'ATTUAZIONE DEL PROGRAMMA OPERATIVO ATTRAVERSO IL RAFFORZAMENTO DELLA CAPACITA' DI GESTIONE DEI FONDI DA PARTE DELL'AMMINISTRAZIONE E DEI VARI ORGANISMI COINVOLTI NELL'ATTUAZIONE ANCHE A GARANZIA DEL RISPETTO DELLA NORMATIVA COMUNITARIA E NAZIONALE - P.O.R. 2007/2013 ASSE VI - QUOTA STATO § Trasferimenti correnti a altre imprese	RS		PR		R		ECP		EP	
						CP		PC		I				EC	
						CS		TP		FPV				TR	
15	04	1	040399000	A39118	UTILIZZAZIONE FONDI PER MIGLIORARE LA GOVERNANCE E L'ATTUAZIONE DEL PROGRAMMA OPERATIVO ATTRAVERSO IL RAFFORZAMENTO DELLA CAPACITA' DI GESTIONE DEI FONDI DA PARTE DELL'AMMINISTRAZIONE E DEI VARI ORGANISMI COINVOLTI NELL'ATTUAZIONE ANCHE A GARANZIA DEL RISPETTO DELLA NORMATIVA COMUNITARIA E NAZIONALE - P.O.R. 2007/2013 ASSE VI - QUOTA REGIONE § Trasferimenti correnti a altre imprese	RS		PR		R		ECP		EP	
						CP		PC		I				EC	
						CS		TP		FPV				TR	
15	04	1	040399000	A39136	ARMO - UTILIZZAZIONE FONDI PER PROMUOVERE LO SVILUPPO OCCUPAZIONALE SOSTENENDO L'OCCUPABILITA' E L'IMPRENDITORIALITA' DELLA POPOLAZIONE IN ETA' LAVORATIVA - P.O.R. 2007/2013 ASSE II - QUOTA STATO § Trasferimenti correnti a altre imprese	RS	728.544,09	PR	256.063,26	R		ECP		EP	472.480,83
						CP	11.911.929,77	PC	2.142.862,16	I	2.234.185,50		9.677.744,27	EC	91.323,34
						CS	15.775.731,96	TP	2.398.925,42	FPV				TR	563.804,17

Miss.	Progr.	Titolo	PdC	Capit.	Denominazione	Residui passivi al 1/1/2016 (RS)		Pagamenti in c/residui (PR)		Riaccertamento residui (R)		Residui passivi da esercizi precedenti (EP=RS-PR+R)			
						Previsioni definitive di competenza (CP)		Pagamenti in c/competenza (PC)		Impegni (I)		Economie di competenza (ECP=CP-I-FPV)		Residui passivi da esercizio di competenza (EC=I-PC)	
						Previsioni definitive di cassa (CS)		Totale pagamenti (TP=PR+PC)		Fondo pluriennale vincolato (FPV))				Totale residui passivi da riportare (TR=EP+EC)	
15	04	1	040399000	A39142	ARMO - UTILIZZAZIONE FONDI PER PROMUOVERE L'INSERIMENTO, IL REINSERIMENTO, LA PERMANENZA NEL MERCATO DEL LAVORO E RAFFORZARE LA COESIONE E L'INTEGRAZIONE SOCIALE DELLA POPOLAZIONE IN CONDIZIONI DI RELATIVO SVANTAGGIO - P.O.R. 2007/2013 ASSE III - QUOTA U.E. § Trasferimenti correnti a altre imprese	RS	29.330,96	PR	29.330,96	R				EP	
						CP	2.664.148,69	PC	897.413,01	I	920.441,43	ECP	1.743.707,26	EC	23.028,42
						CS	2.693.479,65	TP	926.743,97	FPV			TR	23.028,42	
15	04	1	040399000	A39147	ARMO - UTILIZZAZIONE FONDI PER PROMUOVERE L'INSERIMENTO, IL REINSERIMENTO, LA PERMANENZA NEL MERCATO DEL LAVORO E RAFFORZARE LA COESIONE E L'INTEGRAZIONE SOCIALE DELLA POPOLAZIONE IN CONDIZIONI DI RELATIVO SVANTAGGIO - P.O.R. 2007/2013 ASSE III - QUOTA STATO § Trasferimenti correnti a altre imprese	RS	29.529,76	PR	29.529,76	R				EP	
						CP	2.585.993,00	PC	877.809,54	I	900.082,75	ECP	1.685.910,25	EC	22.273,21
						CS	2.615.522,76	TP	907.339,30	FPV			TR	22.273,21	
15	04	1	040399000	A39150	ARMO - UTILIZZAZIONE FONDI PER PROMUOVERE L'INSERIMENTO, IL REINSERIMENTO, LA PERMANENZA NEL MERCATO DEL LAVORO E RAFFORZARE LA COESIONE E L'INTEGRAZIONE SOCIALE DELLA POPOLAZIONE IN CONDIZIONI DI RELATIVO SVANTAGGIO - P.O.R. 2007/2013 ASSE III - QUOTA REGIONE § Trasferimenti correnti a altre imprese	RS	922,49	PR	922,49	R				EP	
						CP	33.053,85	PC	29.801,67	I	30.545,40	ECP	2.508,45	EC	743,73
						CS	88.647,46	TP	30.724,16	FPV			TR	743,73	
15	04	1	040399000	A39152	ARMO - UTILIZZAZIONE FONDI PER CONTRIBUIRE A SOSTENERE LO SVILUPPO DEI SAPERI E DELLE COMPETENZE DELLA POPOLAZIONE GIOVANE E ADULTA, PER FAVORIRE LA CRESCITA, LA COMPETITIVITA', LA CAPACITA' DI INNOVAZIONE DEL SISTEMA ECONOMICO PRODUTTIVO REGIONALE - P.O.R. 2007/2013 ASSE IV - QUOTA U.E. § TRASFERIMENTI CORRENTI A ALTRE IMPRESE	RS	172.100,14	PR	41.122,73	R				EP	
						CP	544.920,16	PC	144.839,71	I	162.638,16	ECP	382.282,00	EC	17.798,45
						CS	717.020,30	TP	185.962,44	FPV			TR	148.775,86	
15	04	1	040399000	A39157	ARMO - UTILIZZAZIONE FONDI PER CONTRIBUIRE A SOSTENERE LO SVILUPPO DEI SAPERI E DELLE COMPETENZE DELLA POPOLAZIONE GIOVANE E ADULTA, PER FAVORIRE LA CRESCITA, LA COMPETITIVITA', LA CAPACITA' DI INNOVAZIONE DEL SISTEMA ECONOMICO PRODUTTIVO REGIONALE - P.O.R. 2007/2013 ASSE IV - QUOTA STATO § TRASFERIMENTI CORRENTI A ALTRE IMPRESE	RS	166.456,52	PR	39.774,20	R				EP	
						CP	527.316,82	PC	140.090,02	I	157.304,82	ECP	370.012,00	EC	17.214,80
						CS	693.773,34	TP	179.864,22	FPV			TR	143.897,12	

Miss.	Progr.	Titolo	PdC	Capit.	Denominazione	Residui passivi al 1/1/2016 (RS)		Pagamenti in c/residui (PR)		Riaccertamento residui (R)		Residui passivi da esercizi precedenti (EP=RS-PR+R)			
						Previsioni definitive di competenza (CP)		Pagamenti in c/competenza (PC)		Impegni (I)		Economie di competenza (ECP=CP-I-FPV)		Residui passivi da esercizio di competenza (EC=I-PC)	
						Previsioni definitive di cassa (CS)		Totale pagamenti (TP=PR+PC)		Fondo pluriennale vincolato (FPV))				Totale residui passivi da riportare (TR=EP+EC)	
15	04	1	040399000	A39160	ARMO - UTILIZZAZIONE FONDI PER CONTRIBUIRE A SOSTENERE LO SVILUPPO DEI SAPERI E DELLE COMPETENZE DELLA POPOLAZIONE GIOVANE E ADULTA, PER FAVORIRE LA CRESCITA, LA COMPETITIVITA', LA CAPACITA' DI INNOVAZIONE DEL SISTEMA ECONOMICO PRODUTTIVO REGIONALE - P.O.R. 2007/2013 ASSE IV - QUOTA REGIONE § TRASFERIMENTI CORRENTI A ALTRE IMPRESE	RS	5.643,62	PR	1.348,54	R			EP	4.295,08	
						CP	5.333,32	PC	4.749,66	I	5.333,32	ECP		EC	583,66
						CS	23.516,99	TP	6.098,20	FPV			TR	4.878,74	
15	04	1	040399000	A39163	ARMO - UTILIZZAZIONE FONDI PER PROMUOVERE LO SVILUPPO DI RETI INTERREGIONALI E TRASNAZIONALI PER LA CRESCITA DEL SISTEMA DI ISTRUZIONE, FORMAZIONE E LAVORO - P.O.R. 2007/2013 ASSE V - QUOTA U.E. § Trasferimenti correnti a altre imprese	RS	11.000,00	PR	11.000,00	R			EP		
						CP	290.839,54	PC	55.080,35	I	61.115,81	ECP	229.723,73	EC	6.035,46
						CS	301.839,54	TP	66.080,35	FPV			TR	6.035,46	
15	04	1	040399000	A39166	ARMO - UTILIZZAZIONE FONDI PER PROMUOVERE LO SVILUPPO DI RETI INTERREGIONALI E TRASNAZIONALI PER LA CRESCITA DEL SISTEMA DI ISTRUZIONE, FORMAZIONE E LAVORO - P.O.R. 2007/2013 ASSE V - QUOTA STATO § Trasferimenti correnti a altre imprese	RS	10.639,28	PR	10.639,28	R			EP		
						CP	279.166,52	PC	53.274,10	I	59.111,63	ECP	220.054,89	EC	5.837,53
						CS	289.805,80	TP	63.913,38	FPV			TR	5.837,53	
15	04	1	040399000	A39168	ARMO - UTILIZZAZIONE FONDI PER PROMUOVERE LO SVILUPPO DI RETI INTERREGIONALI E TRASNAZIONALI PER LA CRESCITA DEL SISTEMA DI ISTRUZIONE, FORMAZIONE E LAVORO - P.O.R. 2007/2013 ASSE V - QUOTA REGIONE § Trasferimenti correnti a altre imprese	RS	360,72	PR	360,72	R			EP		
						CP	2.828,35	PC	1.806,23	I	2.004,15	ECP	824,20	EC	197,92
						CS	9.821,34	TP	2.166,95	FPV			TR	197,92	
15	04	1	040399000	A39218	ARMO - UTILIZZAZIONE FONDI PER PROMUOVERE LO SVILUPPO OCCUPAZIONALE SOSTENENDO L'OCCUPABILITA' E L'IMPRENDITORIALITA' DELLA POPOLAZIONE IN ETA' LAVORATIVA - P.O.R. 2007/2013 ASSE II - QUOTA REGIONE § Trasferimenti correnti a altre imprese	RS	24.699,31	PR	8.680,14	R			EP	16.019,17	
						CP	136.070,04	PC	73.698,51	I	76.795,09	ECP	59.274,95	EC	3.096,58
						CS	551.454,28	TP	82.378,65	FPV			TR	19.115,75	
15	04	1	040399000	A39240	UTILIZZAZIONE DELLE RISORSE RESTITuite PER INTERVENTI DI INGEGNERIA FINANZIARIA IN MATERIA DI PROGRAMMAZIONE FSE DA DESTINARSI AD ATTIVITA' DI FORMAZIONE § TRASFERIMENTI CORRENTI A ALTRE IMPRESE	RS	32.760,00	PR	32.760,00	R			EP		
						CP	10.991.537,00	PC	7.043.956,93	I	7.163.062,66	ECP	3.828.474,34	EC	119.105,73
						CS	11.024.297,00	TP	7.076.716,93	FPV			TR	119.105,73	

Miss.	Progr.	Titolo	PdC	Capit.	Denominazione	Residui passivi al 1/1/2016 (RS)		Pagamenti in c/residui (PR)		Riaccertamento residui (R)		Residui passivi da esercizi precedenti (EP=RS-PR+R)			
						Previsioni definitive di competenza (CP)		Pagamenti in c/competenza (PC)		Impegni (I)		Economie di competenza (ECP=CP-I-FPV)		Residui passivi da esercizio di competenza (EC=I-PC)	
						Previsioni definitive di cassa (CS)		Totale pagamenti (TP=PR+PC)		Fondo pluriennale vincolato (FPV))				Totale residui passivi da riportare (TR=EP+EC)	
15	04	1	040399000	A39502	ARMO - P.O.R. FSE 2007/2013 - QUOTA REGIONALE OVERBOOKING § TRASFERIMENTI CORRENTI A ALTRE IMPRESE	RS	559.204,50	PR	486.585,13	R	-34.516,81		EP	38.102,56	
						CP		PC		I		ECP		EC	
						CS	559.204,50	TP	486.585,13	FPV			TR	38.102,56	
15	04	1	040399000	A41107	ARMO - UTILIZZAZIONE DEI FONDI PER PROMUOVERE UN'OCCUPAZIONE SOSTENIBILE E DI QUALITA' E SOSTENERE LA MOBILITA' DEI LAVORATORI - PO FSE 2014-2020 - ASSE I - OCCUPAZIONE - QUOTA U.E. § TRASFERIMENTI CORRENTI A ALTRE IMPRESE	RS		PR		R			EP		
						CP	8.993.750,00	PC	271.957,68	I	402.679,36	ECP	8.591.070,64	EC	130.721,68
						CS	8.993.750,00	TP	271.957,68	FPV			TR	130.721,68	
15	04	1	040399000	A41108	ARMO - UTILIZZAZIONE DEI FONDI PER PROMUOVERE UN'OCCUPAZIONE SOSTENIBILE E DI QUALITA' E SOSTENERE LA MOBILITA' DEI LAVORATORI - PO FSE 2014-2020 - ASSE I - OCCUPAZIONE - QUOTA STATO § TRASFERIMENTI CORRENTI A ALTRE IMPRESE	RS		PR		R			EP		
						CP	6.295.625,00	PC	190.370,36	I	281.316,94	ECP	6.014.308,06	EC	90.946,58
						CS	6.295.625,00	TP	190.370,36	FPV			TR	90.946,58	
15	04	1	040399000	A41109	ARMO - UTILIZZAZIONE DEI FONDI PER PROMUOVERE UN'OCCUPAZIONE SOSTENIBILE E DI QUALITA' E SOSTENERE LA MOBILITA' DEI LAVORATORI - PO FSE 2014-2020 - ASSE I - OCCUPAZIONE - QUOTA REGIONALE § TRASFERIMENTI CORRENTI A ALTRE IMPRESE	RS		PR		R			EP		
						CP	2.113.203,36	PC	81.587,30	I	119.766,40	ECP	1.993.436,96	EC	38.179,10
						CS	2.698.125,00	TP	81.587,30	FPV			TR	38.179,10	
15	04	1	040399000	A41116	ARMO - UTILIZZAZIONE DEI FONDI PER PROMUOVERE L'INCLUSIONE SOCIALE E COMBATTERE LA POVERTA' ED OGNI DISCRIMINAZIONE - PO FSE 2014-2020 - ASSE II - INCLUSIONE SOCIALE - QUOTA U.E. § TRASFERIMENTI CORRENTI A ALTRE IMPRESE	RS		PR		R			EP		
						CP	750.000,00	PC		I		ECP	750.000,00	EC	
						CS	750.000,00	TP		FPV			TR		
15	04	1	040399000	A41117	ARMO - UTILIZZAZIONE DEI FONDI PER PROMUOVERE L'INCLUSIONE SOCIALE E COMBATTERE LA POVERTA' ED OGNI DISCRIMINAZIONE - PO FSE 2014-2020 - ASSE II - INCLUSIONE SOCIALE - QUOTA STATO § TRASFERIMENTI CORRENTI A ALTRE IMPRESE	RS		PR		R			EP		
						CP	525.000,00	PC		I		ECP	525.000,00	EC	
						CS	525.000,00	TP		FPV			TR		
15	04	1	040399000	A41118	ARMO - UTILIZZAZIONE DEI FONDI PER PROMUOVERE L'INCLUSIONE SOCIALE E COMBATTERE LA POVERTA' ED OGNI DISCRIMINAZIONE - PO FSE 2014-2020 - ASSE II - INCLUSIONE SOCIALE - QUOTA REGIONALE § TRASFERIMENTI CORRENTI A ALTRE IMPRESE	RS		PR		R			EP		
						CP	131.376,44	PC		I		ECP	131.376,44	EC	
						CS	225.000,00	TP		FPV			TR		

Miss.	Progr.	Titolo	PdC	Capit.	Denominazione	Residui passivi al 1/1/2016 (RS)		Pagamenti in c/residui (PR)		Riaccertamento residui (R)		Residui passivi da esercizi precedenti (EP=RS-PR+R)			
						Previsioni definitive di competenza (CP)		Pagamenti in c/competenza (PC)		Impegni (I)		Economie di competenza (ECP=CP-I-FPV)		Residui passivi da esercizio di competenza (EC=I-PC)	
						Previsioni definitive di cassa (CS)		Totale pagamenti (TP=PR+PC)		Fondo pluriennale vincolato (FPV))				Totale residui passivi da riportare (TR=EP+EC)	
15	04	1	040399000	A41125	ARMO - UTILIZZAZIONE DEI FONDI PER INVESTIRE NELL'ISTRUZIONE E NELLA FORMAZIONE - PO FSE 2014-2020 - ASSE III - ISTRUZIONE E FORMAZIONE - QUOTA U.E. § TRASFERIMENTI CORRENTI A ALTRE IMPRESE	RS		PR		R			EP		
						CP	2.666.157,50	PC		I		ECP	2.666.157,50	EC	
						CS	2.666.157,50	TP		FPV				TR	
15	04	1	040399000	A41126	ARMO - UTILIZZAZIONE DEI FONDI PER INVESTIRE NELL'ISTRUZIONE E NELLA FORMAZIONE - PO FSE 2014-2020 - ASSE III - ISTRUZIONE E FORMAZIONE - QUOTA STATO § TRASFERIMENTI CORRENTI A ALTRE IMPRESE	RS		PR		R			EP		
						CP	1.866.310,25	PC		I		ECP	1.866.310,25	EC	
						CS	1.866.310,25	TP		FPV				TR	
15	04	1	040399000	A41127	ARMO - UTILIZZAZIONE DEI FONDI PER INVESTIRE NELL'ISTRUZIONE E NELLA FORMAZIONE - PO FSE 2014-2020 - ASSE III - ISTRUZIONE E FORMAZIONE - QUOTA REGIONALE § TRASFERIMENTI CORRENTI A ALTRE IMPRESE	RS		PR		R			EP		
						CP	38.499,70	PC		I		ECP	38.499,70	EC	
						CS	799.847,25	TP		FPV				TR	
15	04	1	040399000	A41128	UTILIZZAZIONE DEI FONDI PER RAFFORZARE LA CAPACITA' ISTITUZIONALE PER UN'AMMINISTRAZIONE PUBBLICA EFFICIENTE - PO FSE 2014-2020 - ASSE IV - CAPACITA' ISTITUZIONALE ED AMMINISTRATIVA - QUOTA U.E. § TRASFERIMENTI CORRENTI A ALTRE IMPRESE	RS		PR		R			EP		
						CP	200.000,00	PC		I		ECP	200.000,00	EC	
						CS	200.000,00	TP		FPV				TR	
15	04	1	040399000	A41129	UTILIZZAZIONE DEI FONDI PER RAFFORZARE LA CAPACITA' ISTITUZIONALE PER UN'AMMINISTRAZIONE PUBBLICA EFFICIENTE - PO FSE 2014-2020 - ASSE IV - CAPACITA' ISTITUZIONALE ED AMMINISTRATIVA - QUOTA STATO § TRASFERIMENTI CORRENTI A ALTRE IMPRESE	RS		PR		R			EP		
						CP	140.000,00	PC		I		ECP	140.000,00	EC	
						CS	140.000,00	TP		FPV				TR	
15	04	1	040399000	A41130	UTILIZZAZIONE DEI FONDI PER RAFFORZARE LA CAPACITA' ISTITUZIONALE PER UN'AMMINISTRAZIONE PUBBLICA EFFICIENTE - PO FSE 2014-2020 - ASSE IV - CAPACITA' ISTITUZIONALE ED AMMINISTRATIVA - QUOTA REGIONALE § TRASFERIMENTI CORRENTI A ALTRE IMPRESE	RS		PR		R			EP		
						CP	60.000,00	PC		I		ECP	60.000,00	EC	
						CS	60.000,00	TP		FPV				TR	
15	04	1	040399000	A41143	ARMO - UTILIZZAZIONE DEI FONDI PER PROMUOVERE UN'OCCUPAZIONE SOSTENIBILE E DI QUALITA' E SOSTENERE LA MOBILITA' DEI LAVORATORI - PO FSE 2014-2020 - ASSE I - OCCUPAZIONE - INTERVENTI PER IL LAVORO - QUOTA U.E. § TRASFERIMENTI CORRENTI A ALTRE IMPRESE	RS		PR		R			EP		
						CP	10.500.000,00	PC		I	160.581,00	ECP	10.339.419,00	EC	160.581,00
						CS	10.500.000,00	TP		FPV				TR	160.581,00

Miss.	Progr.	Titolo	PdC	Capit.	Denominazione	Residui passivi al 1/1/2016 (RS)		Pagamenti in c/residui (PR)		Riaccertamento residui (R)		Residui passivi da esercizi precedenti (EP=RS-PR+R)			
						Previsioni definitive di competenza (CP)		Pagamenti in c/competenza (PC)		Impegni (I)		Economie di competenza (ECP=CP-I-FPV)		Residui passivi da esercizio di competenza (EC=I-PC)	
						Previsioni definitive di cassa (CS)		Totale pagamenti (TP=PR+PC)		Fondo pluriennale vincolato (FPV))				Totale residui passivi da riportare (TR=EP+EC)	
15	04	1	040399000	A41144	ARMO - UTILIZZAZIONE DEI FONDI PER PROMUOVERE UN'OCCUPAZIONE SOSTENIBILE E DI QUALITA' E SOSTENERE LA MOBILITA' DEI LAVORATORI - PO FSE 2014-2020 - ASSE I - OCCUPAZIONE - INTERVENTI PER IL LAVORO - QUOTA STATO § TRASFERIMENTI CORRENTI A ALTRE IMPRESE	RS		PR		R			EP		
						CP	7.350.000,00	PC		I	112.406,70	ECP	7.237.593,30	EC	112.406,70
						CS	7.350.000,00	TP		FPV			TR	112.406,70	
15	04	1	040399000	A41145	ARMO - UTILIZZAZIONE DEI FONDI PER PROMUOVERE UN'OCCUPAZIONE SOSTENIBILE E DI QUALITA' E SOSTENERE LA MOBILITA' DEI LAVORATORI - PO FSE 2014-2020 - ASSE I - OCCUPAZIONE - INTERVENTI PER IL LAVORO - QUOTA REGIONALE § TRASFERIMENTI CORRENTI A ALTRE IMPRESE	RS		PR		R			EP		
						CP	160.674,30	PC		I	48.174,30	ECP	112.500,00	EC	48.174,30
						CS	3.150.000,00	TP		FPV			TR	48.174,30	
15	04	1	040399000	A41502	ARMO - QUOTA REGIONALE OVERBOOKING - PO FSE 2014-2020 § TRASFERIMENTI CORRENTI A ALTRE IMPRESE	RS		PR		R			EP		
						CP	51.864,64	PC		I		ECP	51.864,64	EC	
						CS	2.928.000,00	TP		FPV			TR		
15	04	1	040399000	F31133	ARMO - UTILIZZAZIONE DELLA QUOTA COMUNITARIA PER IL FINANZIAMENTO DEL PROGRAMMA DI INTERVENTI A COFINANZIAMENTO DEL FONDO EUROPEO DI ADEGUAMENTO ALLA GLOBALIZZAZIONE - FEG - DOMANDA DI AIUTO EGF/2001/016 IT/AGILE § TRASFERIMENTI CORRENTI A ALTRE IMPRESE	RS		PR		R			EP		
						CP		PC		I		ECP		EC	
						CS		TP		FPV			TR		
15	04	1	040399000	F31157	UTILIZZAZIONE DELL'ASSEGNAZIONE FONDI DEL MINISTERO DEL LAVORO E DELLE POLITICHE SOCIALI PER IL FINANZIAMENTO DELLE ATTIVITA' RELATIVE AL FONDO PER LE POLITICHE ATTIVE - PIANO DI INTERVENTO ALITALIA § TRASFERIMENTI CORRENTI A ALTRE IMPRESE	RS		PR		R			EP		
						CP	17.908,63	PC		I		ECP	17.908,63	EC	
						CS	1.328.286,00	TP		FPV			TR		
15	04	1	040399000	F31928	ARMO - COFINANZIAMENTO REGIONALE DELLA DOMANDA DI AIUTO EGF/2001/016 IT/AGILE A VALERE SUL FONDO EUROPEO DI ADEGUAMENTO ALLA GLOBALIZZAZIONE - FEG § TRASFERIMENTI CORRENTI A ALTRE IMPRESE	RS		PR		R			EP		
						CP		PC		I		ECP		EC	
						CS		TP		FPV			TR		
TOTALE PdC 040399000						RS	4.800.602,25	PR	3.485.974,07	R	-34.516,81		EP	1.280.111,37	
						CP	89.051.127,18	PC	25.256.147,73	I	26.619.021,50	ECP	62.432.105,68	EC	1.362.873,77
						CS	125.072.870,43	TP	28.742.121,80	FPV			TR	2.642.985,14	



Miss.	Progr.	Titolo	PdC	Capit.	Denominazione	Residui passivi al 1/1/2016 (RS)	Pagamenti in c/residui (PR)	Riaccertamento residui (R)		Residui passivi da esercizi precedenti (EP=RS-PR+R)
						Previsioni definitive di competenza (CP)	Pagamenti in c/competenza (PC)	Impegni (I)	Economie di competenza (ECP=CP-I-FPV)	Residui passivi da esercizio di competenza (EC=I-PC)
						Previsioni definitive di cassa (CS)	Totale pagamenti (TP=PR+PC)	Fondo pluriennale vincolato (FPV))		Totale residui passivi da riportare (TR=EP+EC)

**PdC 040401000 Trasferimenti correnti a Istituzioni Sociali Private**

15	04	1	040401000	A39123	ARMO - UTILIZZAZIONE FONDI PER SOSTENERE L'ADATTABILITA' DEI LAVORATORI ATTRAVERSO IL RAFFORZAMENTO DI UN'OFFERTA FORMATIVA DI APPRENDIMENTO PERMANENTE - P.O.R. 2007/2013 ASSE I - QUOTA U.E. § Trasferimenti correnti a Istituzioni Sociali Private	RS		PR		R					EP
						CP	1.977,45	PC	1.977,45	I	1.977,45	ECP			EC
						CS	5.700,00	TP	1.977,45	FPV					TR
15	04	1	040401000	A39143	ARMO - UTILIZZAZIONE FONDI PER PROMUOVERE L'INSERIMENTO, IL REINSERIMENTO, LA PERMANENZA NEL MERCATO DEL LAVORO E RAFFORZARE LA COESIONE E L'INTEGRAZIONE SOCIALE DELLA POPOLAZIONE IN CONDIZIONI DI RELATIVO SVANTAGGIO - P.O.R. 2007/2013 ASSE III - QUOTA U.E. § Trasferimenti correnti a Istituzioni Sociali Private	RS		PR		R					EP
						CP		PC		I		ECP			EC
						CS		TP		FPV					TR
15	04	1	040401000	A39146	ARMO - UTILIZZAZIONE FONDI PER PROMUOVERE L'INSERIMENTO, IL REINSERIMENTO, LA PERMANENZA NEL MERCATO DEL LAVORO E RAFFORZARE LA COESIONE E L'INTEGRAZIONE SOCIALE DELLA POPOLAZIONE IN CONDIZIONI DI RELATIVO SVANTAGGIO - P.O.R. 2007/2013 ASSE III - QUOTA STATO § Trasferimenti correnti a Istituzioni Sociali Private	RS		PR		R					EP
						CP		PC		I		ECP			EC
						CS		TP		FPV					TR
15	04	1	040401000	A39149	ARMO - UTILIZZAZIONE FONDI PER PROMUOVERE L'INSERIMENTO, IL REINSERIMENTO, LA PERMANENZA NEL MERCATO DEL LAVORO E RAFFORZARE LA COESIONE E L'INTEGRAZIONE SOCIALE DELLA POPOLAZIONE IN CONDIZIONI DI RELATIVO SVANTAGGIO - P.O.R. 2007/2013 ASSE III - QUOTA REGIONE § Trasferimenti correnti a Istituzioni Sociali Private	RS		PR		R					EP
						CP		PC		I		ECP			EC
						CS		TP		FPV					TR
15	04	1	040401000	A39153	ARMO - UTILIZZAZIONE FONDI PER CONTRIBUIRE A SOSTENERE LO SVILUPPO DEI SAPERI E DELLE COMPETENZE DELLA POPOLAZIONE GIOVANE E ADULTA, PER FAVORIRE LA CRESCITA, LA COMPETITIVITA', LA CAPACITA' DI INNOVAZIONE DEL SISTEMA ECONOMICO PRODUTTIVO REGIONALE - P.O.R. 2007/2013 ASSE IV - QUOTA U.E. § Trasferimenti correnti a Istituzioni Sociali Private	RS		PR		R					EP
						CP	6.000,00	PC		I		ECP	6.000,00		EC
						CS	6.000,00	TP		FPV					TR

Miss.	Progr.	Titolo	PdC	Capit.	Denominazione	Residui passivi al 1/1/2016 (RS)		Pagamenti in c/residui (PR)		Riaccertamento residui (R)		Residui passivi da esercizi precedenti (EP=RS-PR+R)			
						Previsioni definitive di competenza (CP)		Pagamenti in c/competenza (PC)		Impegni (I)		Economie di competenza (ECP=CP-I-FPV)		Residui passivi da esercizio di competenza (EC=I-PC)	
						Previsioni definitive di cassa (CS)		Totale pagamenti (TP=PR+PC)		Fondo pluriennale vincolato (FPV))				Totale residui passivi da riportare (TR=EP+EC)	
15	04	1	040401000	A39158	ARMO - UTILIZZAZIONE FONDI PER CONTRIBUIRE A SOSTENERE LO SVILUPPO DEI SAPERI E DELLE COMPETENZE DELLA POPOLAZIONE GIOVANE E ADULTA, PER FAVORIRE LA CRESCITA, LA COMPETITIVITA', LA CAPACITA' DI INNOVAZIONE DEL SISTEMA ECONOMICO PRODUTTIVO REGIONALE - P.O.R. 2007/2013 ASSE IV - QUOTA STATO § Trasferimenti correnti a Istituzioni Sociali Private	RS		PR		R		ECP			
						CP	5.803,04	PC		I			5.803,04		
						CS	5.803,04	TP		FPV					
15	04	1	040401000	A39161	ARMO - UTILIZZAZIONE FONDI PER CONTRIBUIRE A SOSTENERE LO SVILUPPO DEI SAPERI E DELLE COMPETENZE DELLA POPOLAZIONE GIOVANE E ADULTA, PER FAVORIRE LA CRESCITA, LA COMPETITIVITA', LA CAPACITA' DI INNOVAZIONE DEL SISTEMA ECONOMICO PRODUTTIVO REGIONALE - P.O.R. 2007/2013 ASSE IV - QUOTA REGIONE § Trasferimenti correnti a Istituzioni Sociali Private	RS		PR		R		ECP			
						CP		PC		I					
						CS	196,96	TP		FPV					
15	04	1	040401000	A39199	ARMO - UTILIZZAZIONE FONDI PER SOSTENERE L'ADATTABILITA' DEI LAVORATORI ATTRAVERSO IL RAFFORZAMENTO DI UN'OFFERTA FORMATIVA DI APPRENDIMENTO PERMANENTE - P.O.R. 2007/2013 ASSE I - QUOTA STATO § Trasferimenti correnti a Istituzioni Sociali Private	RS		PR		R		ECP			
						CP	5.513,08	PC	1.912,61	I	1.912,61		3.600,47		
						CS	5.513,08	TP	1.912,61	FPV					
15	04	1	040401000	A39203	ARMO - UTILIZZAZIONE FONDI PER SOSTENERE L'ADATTABILITA' DEI LAVORATORI ATTRAVERSO IL RAFFORZAMENTO DI UN'OFFERTA FORMATIVA DI APPRENDIMENTO PERMANENTE - P.O.R. 2007/2013 ASSE I - QUOTA REGIONE § Trasferimenti correnti a Istituzioni Sociali Private	RS		PR		R		ECP			
						CP	64,85	PC	64,85	I	64,85				
						CS	186,92	TP	64,85	FPV					
15	04	1	040401000	A39209	ARMO - UTILIZZAZIONE FONDI PER PROMUOVERE LO SVILUPPO OCCUPAZIONALE SOSTENENDO L'OCCUPABILITA' E L'IMPRENDITORIALITA' DELLA POPOLAZIONE IN ETA' LAVORATIVA - P.O.R. 2007/2013 ASSE II - QUOTA U.E. § Trasferimenti correnti a Istituzioni Sociali Private	RS		PR		R		ECP			
						CP	22.000,00	PC	8.169,21	I	8.169,21		13.830,79		
						CS	22.000,00	TP	8.169,21	FPV					

Miss.	Progr.	Titolo	PdC	Capit.	Denominazione	Residui passivi al 1/1/2016 (RS)		Pagamenti in c/residui (PR)		Riaccertamento residui (R)		Residui passivi da esercizi precedenti (EP=RS-PR+R)			
						Previsioni definitive di competenza (CP)		Pagamenti in c/competenza (PC)		Impegni (I)		Economie di competenza (ECP=CP-I-FPV)		Residui passivi da esercizio di competenza (EC=I-PC)	
						Previsioni definitive di cassa (CS)		Totale pagamenti (TP=PR+PC)		Fondo pluriennale vincolato (FPV))				Totale residui passivi da riportare (TR=EP+EC)	
15	04	1	040401000	A39213	ARMO - UTILIZZAZIONE FONDI PER PROMUOVERE LO SVILUPPO OCCUPAZIONALE SOSTENENDO L'OCCUPABILITA' E L'IMPRENDITORIALITA' DELLA POPOLAZIONE IN ETA' LAVORATIVA - P.O.R. 2007/2013 ASSE II - QUOTA STATO § Trasferimenti correnti a Istituzioni Sociali Private	RS		PR		R				EP	
						CP	21.278,53	PC	7.901,33	I	7.901,33	ECP	13.377,20	EC	
						CS	21.278,53	TP	7.901,33	FPV			TR		
15	04	1	040401000	A39219	ARMO - UTILIZZAZIONE FONDI PER PROMUOVERE LO SVILUPPO OCCUPAZIONALE SOSTENENDO L'OCCUPABILITA' E L'IMPRENDITORIALITA' DELLA POPOLAZIONE IN ETA' LAVORATIVA - P.O.R. 2007/2013 ASSE II - QUOTA REGIONE § Trasferimenti correnti a Istituzioni Sociali Private	RS		PR		R				EP	
						CP	267,89	PC	267,89	I	267,89	ECP		EC	
						CS	721,44	TP	267,89	FPV			TR		
15	04	1	040401000	A41110	ARMO - UTILIZZAZIONE DEI FONDI PER PROMUOVERE UN'OCCUPAZIONE SOSTENIBILE E DI QUALITA' E SOSTENERE LA MOBILITA' DEI LAVORATORI - PO FSE 2014-2020 - ASSE I - OCCUPAZIONE - QUOTA U.E. § TRASFERIMENTI CORRENTI A ISTITUZIONI SOCIALI PRIVATE	RS		PR		R				EP	
						CP		PC		I		ECP		EC	
						CS		TP		FPV			TR		
15	04	1	040401000	A41111	ARMO - UTILIZZAZIONE DEI FONDI PER PROMUOVERE UN'OCCUPAZIONE SOSTENIBILE E DI QUALITA' E SOSTENERE LA MOBILITA' DEI LAVORATORI - PO FSE 2014-2020 - ASSE I - OCCUPAZIONE - QUOTA STATO § TRASFERIMENTI CORRENTI A ISTITUZIONI SOCIALI PRIVATE	RS		PR		R				EP	
						CP		PC		I		ECP		EC	
						CS		TP		FPV			TR		
15	04	1	040401000	A41112	ARMO - UTILIZZAZIONE DEI FONDI PER PROMUOVERE UN'OCCUPAZIONE SOSTENIBILE E DI QUALITA' E SOSTENERE LA MOBILITA' DEI LAVORATORI - PO FSE 2014-2020 - ASSE I - OCCUPAZIONE - QUOTA REGIONALE § TRASFERIMENTI CORRENTI A ISTITUZIONI SOCIALI PRIVATE	RS		PR		R				EP	
						CP		PC		I		ECP		EC	
						CS		TP		FPV			TR		
15	04	1	040401000	A41185	ARMO - UTILIZZAZIONE DEI FONDI PER INVESTIRE NELL'ISTRUZIONE E NELLA FORMAZIONE - PO FSE 2014-2020 - ASSE III - ISTRUZIONE E FORMAZIONE - QUOTA U.E. § TRASFERIMENTI CORRENTI A ISTITUZIONI SOCIALI PRIVATE	RS		PR		R				EP	
						CP		PC		I		ECP		EC	
						CS		TP		FPV			TR		

Miss.	Progr.	Titolo	PdC	Capit.	Denominazione	Residui passivi al 1/1/2016 (RS)		Pagamenti in c/residui (PR)		Riaccertamento residui (R)		Residui passivi da esercizi precedenti (EP=RS-PR+R)			
						Previsioni definitive di competenza (CP)		Pagamenti in c/competenza (PC)		Impegni (I)		Economie di competenza (ECP=CP-I-FPV)		Residui passivi da esercizio di competenza (EC=I-PC)	
						Previsioni definitive di cassa (CS)		Totale pagamenti (TP=PR+PC)		Fondo pluriennale vincolato (FPV))				Totale residui passivi da riportare (TR=EP+EC)	
15	04	1	040401000	A41186	ARMO - UTILIZZAZIONE DEI FONDI PER INVESTIRE NELL'ISTRUZIONE E NELLA FORMAZIONE - PO FSE 2014-2020 - ASSE III - ISTRUZIONE E FORMAZIONE - QUOTA STATO § TRASFERIMENTI CORRENTI A ISTITUZIONI SOCIALI PRIVATE	RS		PR		R		ECP		EP	
						CP		PC		I				EC	
						CS		TP		FPV				TR	
15	04	1	040401000	A41187	ARMO - UTILIZZAZIONE DEI FONDI PER INVESTIRE NELL'ISTRUZIONE E NELLA FORMAZIONE - PO FSE 2014-2020 - ASSE III - ISTRUZIONE E FORMAZIONE - QUOTA REGIONALE § TRASFERIMENTI CORRENTI A ISTITUZIONI SOCIALI PRIVATE	RS		PR		R		ECP		EP	
						CP		PC		I				EC	
						CS		TP		FPV				TR	
TOTALE PdC 040401000						RS		PR		R				EP	
						CP	62.904,84	PC	20.293,34	I	20.293,34	ECP	42.611,50	EC	
						CS	67.399,97	TP	20.293,34	FPV				TR	

**PdC 100201000 Fondo pluriennale vincolato**

15	04	1	100201000	A39801	FPV - UTILIZZAZIONE FONDI PER SOSTENERE L'ADATTABILITA' DEI LAVORATORI ATTRAVERSO IL RAFFORZAMENTO DI UN'OFFERTA FORMATIVA DI APPRENDIMENTO PERMANENTE - P.O.R. 2007/2013 ASSE I - QUOTA U.E. § FONDO PLURIENNALE VINCOLATO	RS		PR		R				EP
						CP	3.515.968,74	PC		I		ECP		EC
						CS		TP		FPV	3.515.968,74			TR
15	04	1	100201000	A39802	FPV - UTILIZZAZIONE FONDI PER SOSTENERE L'ADATTABILITA' DEI LAVORATORI ATTRAVERSO IL RAFFORZAMENTO DI UN'OFFERTA FORMATIVA DI APPRENDIMENTO PERMANENTE - P.O.R. 2007/2013 ASSE I - QUOTA STATO § FONDO PLURIENNALE VINCOLATO	RS		PR		R				EP
						CP	3.401.064,67	PC		I		ECP		EC
						CS		TP		FPV	3.401.064,67			TR
15	04	1	100201000	A39803	FPV - UTILIZZAZIONE FONDI PER PROMUOVERE LO SVILUPPO OCCUPAZIONALE SOSTENENDO L'OCCUPABILITA' E L'IMPRENDITORIALITA' DELLA POPOLAZIONE IN ETA' LAVORATIVA - P.O.R. 2007/2013 ASSE II - QUOTA U.E. § FONDO PLURIENNALE VINCOLATO	RS		PR		R				EP
						CP	11.973.075,45	PC		I		ECP		EC
						CS		TP		FPV	11.973.075,45			TR
15	04	1	100201000	A39804	FPV - UTILIZZAZIONE FONDI PER PROMUOVERE LO SVILUPPO OCCUPAZIONALE SOSTENENDO L'OCCUPABILITA' E L'IMPRENDITORIALITA' DELLA POPOLAZIONE IN ETA' LAVORATIVA - P.O.R. 2007/2013 ASSE II - QUOTA STATO § FONDO PLURIENNALE VINCOLATO	RS		PR		R				EP
						CP	11.714.161,99	PC		I		ECP		EC
						CS		TP		FPV	11.714.161,99			TR

Miss.	Progr.	Titolo	PdC	Capit.	Denominazione	Residui passivi al 1/1/2016 (RS)		Pagamenti in c/residui (PR)		Riaccertamento residui (R)		Residui passivi da esercizi precedenti (EP=RS-PR+R)			
						Previsioni definitive di competenza (CP)		Pagamenti in c/competenza (PC)		Impegni (I)		Economie di competenza (ECP=CP-I-FPV)		Residui passivi da esercizio di competenza (EC=I-PC)	
						Previsioni definitive di cassa (CS)		Totale pagamenti (TP=PR+PC)		Fondo pluriennale vincolato (FPV))				Totale residui passivi da riportare (TR=EP+EC)	
15	04	1	100201000	A39805	FPV - UTILIZZAZIONE FONDI PER PROMUOVERE L'INSERIMENTO, IL REINSERIMENTO, LA PERMANENZA NEL MERCATO DEL LAVORO E RAFFORZARE LA COESIONE E L'INTEGRAZIONE SOCIALE DELLA POPOLAZIONE IN CONDIZIONI DI RELATIVO SVANTAGGIO - P.O.R. 2007/2013 ASSE III - QUOTA U.E. § FONDO PLURIENNALE VINCOLATO	RS		PR		R		ECP	EP		
						CP	6.696.313,74	PC		I			EC		
						CS		TP		FPV	6.696.313,74		TR		
15	04	1	100201000	A39806	FPV - UTILIZZAZIONE FONDI PER PROMUOVERE L'INSERIMENTO, IL REINSERIMENTO, LA PERMANENZA NEL MERCATO DEL LAVORO E RAFFORZARE LA COESIONE E L'INTEGRAZIONE SOCIALE DELLA POPOLAZIONE IN CONDIZIONI DI RELATIVO SVANTAGGIO - P.O.R. 2007/2013 ASSE III - QUOTA STATO § FONDO PLURIENNALE VINCOLATO	RS		PR		R		ECP	EP		
						CP	6.476.719,30	PC		I			EC		
						CS		TP		FPV	6.476.719,30		TR		
15	04	1	100201000	A39807	FPV - UTILIZZAZIONE FONDI PER CONTRIBUIRE A SOSTENERE LO SVILUPPO DEI SAPERI E DELLE COMPETENZE DELLA POPOLAZIONE GIOVANE E ADULTA, PER FAVORIRE LA CRESCITA, LA COMPETITIVITA', LA CAPACITA' DI INNOVAZIONE DEL SISTEMA ECONOMICO PRODUTTIVO REGIONALE - P.O.R. 2007/2013 ASSE IV - QUOTA U.E. § FONDO PLURIENNALE VINCOLATO	RS		PR		R		ECP	EP		
						CP	240.772,68	PC		I			EC		
						CS		TP		FPV	240.772,68		TR		
15	04	1	100201000	A39808	FPV - UTILIZZAZIONE FONDI PER PROMUOVERE LO SVILUPPO DI RETI INTERREGIONALI E TRASNAZIONALI PER LA CRESCITA DEL SISTEMA DI ISTRUZIONE, FORMAZIONE E LAVORO - P.O.R. 2007/2013 ASSE V - QUOTA U.E. § FONDO PLURIENNALE VINCOLATO	RS		PR		R		ECP	EP		
						CP		PC		I			EC		
						CS		TP		FPV			TR		
15	04	1	100201000	A39809	FPV - UTILIZZAZIONE FONDI PER MIGLIORARE LA GOVERNANCE E L'ATTUAZIONE DEL PROGRAMMA OPERATIVO ATTRAVERSO IL RAFFORZAMENTO DELLA CAPACITA' DI GESTIONE DEI FONDI DA PARTE DELL'AMMINISTRAZIONE E DEI VARI ORGANISMI COINVOLTI NELL'ATTUAZIONE ANCHE A GARANZIA DEL RISPETTO DELLA NORMATIVA COMUNITARIA E NAZIONALE - P.O.R. 2007/2013 ASSE VI - QUOTA U.E. § FONDO PLURIENNALE VINCOLATO	RS		PR		R		ECP	EP		
						CP		PC		I			EC		
						CS		TP		FPV			TR		

Miss.	Progr.	Titolo	PdC	Capit.	Denominazione	Residui passivi al 1/1/2016 (RS)		Pagamenti in c/residui (PR)		Riaccertamento residui (R)		Residui passivi da esercizi precedenti (EP=RS-PR+R)			
						Previsioni definitive di competenza (CP)		Pagamenti in c/competenza (PC)		Impegni (I)		Economie di competenza (ECP=CP-I-FPV)		Residui passivi da esercizio di competenza (EC=I-PC)	
						Previsioni definitive di cassa (CS)		Totale pagamenti (TP=PR+PC)		Fondo pluriennale vincolato (FPV))				Totale residui passivi da riportare (TR=EP+EC)	
15	04	1	100201000	A39810	FPV - UTILIZZAZIONE FONDI PER MIGLIORARE LA GOVERNANCE E L'ATTUAZIONE DEL PROGRAMMA OPERATIVO ATTRAVERSO IL RAFFORZAMENTO DELLA CAPACITA' DI GESTIONE DEI FONDI DA PARTE DELL'AMMINISTRAZIONE E DEI VARI ORGANISMI COINVOLTI NELL'ATTUAZIONE ANCHE A GARANZIA DEL RISPETTO DELLA NORMATIVA COMUNITARIA E NAZIONALE - P.O.R. 2007/2013 ASSE VI - QUOTA STATO § FONDO PLURIENNALE VINCOLATO	RS		PR		R		ECP	EP		
						CP		PC		I			EC		
						CS		TP		FPV			TR		
15	04	1	100201000	A39811	FPV - ARMO - UTILIZZAZIONE FONDI PER SOSTENERE L'ADATTABILITA' DEI LAVORATORI ATTRAVERSO IL RAFFORZAMENTO DI UN'OFFERTA FORMATIVA DI APPRENDIMENTO PERMANENTE - P.O.R. 2007/2013 ASSE I - QUOTA U.E. § FONDO PLURIENNALE VINCOLATO	RS		PR		R		ECP	EP		
						CP	3.298.925,54	PC		I			EC		
						CS		TP		FPV	3.298.925,54		TR		
15	04	1	100201000	A39812	FPV - ARMO - UTILIZZAZIONE FONDI PER SOSTENERE L'ADATTABILITA' DEI LAVORATORI ATTRAVERSO IL RAFFORZAMENTO DI UN'OFFERTA FORMATIVA DI APPRENDIMENTO PERMANENTE - P.O.R. 2007/2013 ASSE I - QUOTA U.E. § FONDO PLURIENNALE VINCOLATO	RS		PR		R		ECP	EP		
						CP		PC		I			EC		
						CS		TP		FPV			TR		
15	04	1	100201000	A39813	FPV - ARMO - UTILIZZAZIONE FONDI PER SOSTENERE L'ADATTABILITA' DEI LAVORATORI ATTRAVERSO IL RAFFORZAMENTO DI UN'OFFERTA FORMATIVA DI APPRENDIMENTO PERMANENTE - P.O.R. 2007/2013 ASSE I - QUOTA U.E. § FONDO PLURIENNALE VINCOLATO	RS		PR		R		ECP	EP		
						CP	31.780,75	PC		I			EC		
						CS		TP		FPV	31.780,75		TR		
15	04	1	100201000	A39814	FPV - ARMO - UTILIZZAZIONE FONDI PER SOSTENERE L'ADATTABILITA' DEI LAVORATORI ATTRAVERSO IL RAFFORZAMENTO DI UN'OFFERTA FORMATIVA DI APPRENDIMENTO PERMANENTE - P.O.R. 2007/2013 ASSE I - QUOTA U.E. § FONDO PLURIENNALE VINCOLATO	RS		PR		R		ECP	EP		
						CP	3.722,55	PC		I			EC		
						CS		TP		FPV	3.722,55		TR		
15	04	1	100201000	A39815	FPV - ARMO - UTILIZZAZIONE FONDI PER SOSTENERE L'ADATTABILITA' DEI LAVORATORI ATTRAVERSO IL RAFFORZAMENTO DI UN'OFFERTA FORMATIVA DI APPRENDIMENTO PERMANENTE - P.O.R. 2007/2013 ASSE I - QUOTA STATO § FONDO PLURIENNALE VINCOLATO	RS		PR		R		ECP	EP		
						CP	30.738,57	PC		I			EC		
						CS		TP		FPV	30.738,57		TR		

Miss.	Progr.	Titolo	PdC	Capit.	Denominazione	Residui passivi al 1/1/2016 (RS)		Pagamenti in c/residui (PR)		Riaccertamento residui (R)		Residui passivi da esercizi precedenti (EP=RS-PR+R)			
						Previsioni definitive di competenza (CP)		Pagamenti in c/competenza (PC)		Impegni (I)		Economie di competenza (ECP=CP-I-FPV)		Residui passivi da esercizio di competenza (EC=I-PC)	
						Previsioni definitive di cassa (CS)		Totale pagamenti (TP=PR+PC)		Fondo pluriennale vincolato (FPV))				Totale residui passivi da riportare (TR=EP+EC)	
15	04	1	100201000	A39816	FPV - ARMO - UTILIZZAZIONE FONDI PER SOSTENERE L'ADATTABILITA' DEI LAVORATORI ATTRAVERSO IL RAFFORZAMENTO DI UN'OFFERTA FORMATIVA DI APPRENDIMENTO PERMANENTE - P.O.R. 2007/2013 ASSE I - QUOTA STATO § FONDO PLURIENNALE VINCOLATO	RS	3.190.755,18	PR	R	3.190.755,18	ECP	EP			
				CP	PC	I		EC							
				CS	TP	FPV		TR							
15	04	1	100201000	A39817	FPV - ARMO - UTILIZZAZIONE FONDI PER SOSTENERE L'ADATTABILITA' DEI LAVORATORI ATTRAVERSO IL RAFFORZAMENTO DI UN'OFFERTA FORMATIVA DI APPRENDIMENTO PERMANENTE - P.O.R. 2007/2013 ASSE I - QUOTA STATO § FONDO PLURIENNALE VINCOLATO	RS		PR	R		ECP	EP			
				CP	PC	I		EC							
				CS	TP	FPV		TR							
15	04	1	100201000	A39818	FPV - ARMO - UTILIZZAZIONE FONDI PER PROMUOVERE LO SVILUPPO OCCUPAZIONALE SOSTENENDO L'OCCUPABILITA' E L'IMPRENDITORIALITA' DELLA POPOLAZIONE IN ETA' LAVORATIVA - P.O.R. 2007/2013 ASSE II - QUOTA U.E. § FONDO PLURIENNALE VINCOLATO	RS	2.934.187,99	PR	R	2.934.187,99	ECP	EP			
				CP	PC	I		EC							
				CS	TP	FPV		TR							
15	04	1	100201000	A39819	FPV - ARMO - UTILIZZAZIONE FONDI PER PROMUOVERE LO SVILUPPO OCCUPAZIONALE SOSTENENDO L'OCCUPABILITA' E L'IMPRENDITORIALITA' DELLA POPOLAZIONE IN ETA' LAVORATIVA - P.O.R. 2007/2013 ASSE II - QUOTA U.E. § FONDO PLURIENNALE VINCOLATO	RS		PR	R		ECP	EP			
				CP	PC	I		EC							
				CS	TP	FPV		TR							
15	04	1	100201000	A39820	FPV - ARMO - UTILIZZAZIONE FONDI PER PROMUOVERE LO SVILUPPO OCCUPAZIONALE SOSTENENDO L'OCCUPABILITA' E L'IMPRENDITORIALITA' DELLA POPOLAZIONE IN ETA' LAVORATIVA - P.O.R. 2007/2013 ASSE II - QUOTA STATO § FONDO PLURIENNALE VINCOLATO	RS		PR	R		ECP	EP			
				CP	PC	I		EC							
				CS	TP	FPV		TR							
15	04	1	100201000	A39821	FPV - ARMO - UTILIZZAZIONE FONDI PER PROMUOVERE LO SVILUPPO OCCUPAZIONALE SOSTENENDO L'OCCUPABILITA' E L'IMPRENDITORIALITA' DELLA POPOLAZIONE IN ETA' LAVORATIVA - P.O.R. 2007/2013 ASSE II - QUOTA STATO § FONDO PLURIENNALE VINCOLATO	RS	3.135.258,10	PR	R	3.135.258,10	ECP	EP			
				CP	PC	I		EC							
				CS	TP	FPV		TR							

Miss.	Progr.	Titolo	PdC	Capit.	Denominazione	Residui passivi al 1/1/2016 (RS)		Pagamenti in c/residui (PR)		Riaccertamento residui (R)		Residui passivi da esercizi precedenti (EP=RS-PR+R)			
						Previsioni definitive di competenza (CP)		Pagamenti in c/competenza (PC)		Impegni (I)		Economie di competenza (ECP=CP-I-FPV)		Residui passivi da esercizio di competenza (EC=I-PC)	
						Previsioni definitive di cassa (CS)		Totale pagamenti (TP=PR+PC)		Fondo pluriennale vincolato (FPV))				Totale residui passivi da riportare (TR=EP+EC)	
15	04	1	100201000	A39822	FPV - ARMO - UTILIZZAZIONE FONDI PER PROMUOVERE L'INSERIMENTO, IL REINSERIMENTO, LA PERMANENZA NEL MERCATO DEL LAVORO E RAFFORZARE LA COESIONE E L'INTEGRAZIONE SOCIALE DELLA POPOLAZIONE IN CONDIZIONI DI RELATIVO SVANTAGGIO - P.O.R. 2007/2013 ASSE III - QUOTA U.E. § FONDO PLURIENNALE VINCOLATO	RS		PR		R		ECP	EP		
						CP		PC		I			EC		
						CS		TP		FPV			TR		
15	04	1	100201000	A39823	FPV - ARMO - UTILIZZAZIONE FONDI PER PROMUOVERE L'INSERIMENTO, IL REINSERIMENTO, LA PERMANENZA NEL MERCATO DEL LAVORO E RAFFORZARE LA COESIONE E L'INTEGRAZIONE SOCIALE DELLA POPOLAZIONE IN CONDIZIONI DI RELATIVO SVANTAGGIO - P.O.R. 2007/2013 ASSE III - QUOTA U.E. § FONDO PLURIENNALE VINCOLATO	RS		PR		R		ECP	EP		
						CP		PC		I			EC		
						CS		TP		FPV			TR		
15	04	1	100201000	A39824	FPV - ARMO - UTILIZZAZIONE FONDI PER PROMUOVERE L'INSERIMENTO, IL REINSERIMENTO, LA PERMANENZA NEL MERCATO DEL LAVORO E RAFFORZARE LA COESIONE E L'INTEGRAZIONE SOCIALE DELLA POPOLAZIONE IN CONDIZIONI DI RELATIVO SVANTAGGIO - P.O.R. 2007/2013 ASSE III - QUOTA STATO § FONDO PLURIENNALE VINCOLATO	RS		PR		R		ECP	EP		
						CP		PC		I			EC		
						CS		TP		FPV			TR		
15	04	1	100201000	A39825	FPV - ARMO - UTILIZZAZIONE FONDI PER PROMUOVERE L'INSERIMENTO, IL REINSERIMENTO, LA PERMANENZA NEL MERCATO DEL LAVORO E RAFFORZARE LA COESIONE E L'INTEGRAZIONE SOCIALE DELLA POPOLAZIONE IN CONDIZIONI DI RELATIVO SVANTAGGIO - P.O.R. 2007/2013 ASSE III - QUOTA STATO § FONDO PLURIENNALE VINCOLATO	RS		PR		R		ECP	EP		
						CP		PC		I			EC		
						CS		TP		FPV			TR		
15	04	1	100201000	A39826	FPV - ARMO - UTILIZZAZIONE FONDI PER CONTRIBUIRE A SOSTENERE LO SVILUPPO DEI SAPERI E DELLE COMPETENZE DELLA POPOLAZIONE GIOVANE E ADULTA, PER FAVORIRE LA CRESCITA, LA COMPETITIVITA', LA CAPACITA' DI INNOVAZIONE DEL SISTEMA ECONOMICO PRODUTTIVO REGIONALE - P.O.R. 2007/2013 ASSE IV - QUOTA U.E. § FONDO PLURIENNALE VINCOLATO	RS		PR		R		ECP	EP		
						CP		PC		I			EC		
						CS		TP		FPV			TR		



Miss.	Progr.	Titolo	PdC	Capit.	Denominazione	Residui passivi al 1/1/2016 (RS)		Pagamenti in c/residui (PR)		Riaccertamento residui (R)		Residui passivi da esercizi precedenti (EP=RS-PR+R)			
						Previsioni definitive di competenza (CP)		Pagamenti in c/competenza (PC)		Impegni (I)		Economie di competenza (ECP=CP-I-FPV)		Residui passivi da esercizio di competenza (EC=I-PC)	
						Previsioni definitive di cassa (CS)		Totale pagamenti (TP=PR+PC)		Fondo pluriennale vincolato (FPV))				Totale residui passivi da riportare (TR=EP+EC)	
15	04	1	100201000	A39827	FPV - ARMO - UTILIZZAZIONE FONDI PER CONTRIBUIRE A SOSTENERE LO SVILUPPO DEI SAPERI E DELLE COMPETENZE DELLA POPOLAZIONE GIOVANE E ADULTA, PER FAVORIRE LA CRESCITA, LA COMPETITIVITA', LA CAPACITA' DI INNOVAZIONE DEL SISTEMA ECONOMICO PRODUTTIVO REGIONALE - P.O.R. 2007/2013 ASSE IV - QUOTA U.E. § FONDO PLURIENNALE VINCOLATO	RS		PR		R		ECP		EP	
						CP		PC		I				EC	
						CS		TP		FPV				TR	
15	04	1	100201000	A39828	FPV - ARMO - UTILIZZAZIONE FONDI PER CONTRIBUIRE A SOSTENERE LO SVILUPPO DEI SAPERI E DELLE COMPETENZE DELLA POPOLAZIONE GIOVANE E ADULTA, PER FAVORIRE LA CRESCITA, LA COMPETITIVITA', LA CAPACITA' DI INNOVAZIONE DEL SISTEMA ECONOMICO PRODUTTIVO REGIONALE - P.O.R. 2007/2013 ASSE IV - QUOTA U.E. § FONDO PLURIENNALE VINCOLATO	RS		PR		R		ECP		EP	
						CP		PC		I				EC	
						CS		TP		FPV				TR	
15	04	1	100201000	A39829	FPV - ARMO - UTILIZZAZIONE FONDI PER CONTRIBUIRE A SOSTENERE LO SVILUPPO DEI SAPERI E DELLE COMPETENZE DELLA POPOLAZIONE GIOVANE E ADULTA, PER FAVORIRE LA CRESCITA, LA COMPETITIVITA', LA CAPACITA' DI INNOVAZIONE DEL SISTEMA ECONOMICO PRODUTTIVO REGIONALE - P.O.R. 2007/2013 ASSE IV - QUOTA STATO § FONDO PLURIENNALE VINCOLATO	RS		PR		R		ECP		EP	
						CP		PC		I				EC	
						CS		TP		FPV				TR	
15	04	1	100201000	A39830	FPV - ARMO - UTILIZZAZIONE FONDI PER CONTRIBUIRE A SOSTENERE LO SVILUPPO DEI SAPERI E DELLE COMPETENZE DELLA POPOLAZIONE GIOVANE E ADULTA, PER FAVORIRE LA CRESCITA, LA COMPETITIVITA', LA CAPACITA' DI INNOVAZIONE DEL SISTEMA ECONOMICO PRODUTTIVO REGIONALE - P.O.R. 2007/2013 ASSE IV - QUOTA STATO § FONDO PLURIENNALE VINCOLATO	RS		PR		R		ECP		EP	
						CP		PC		I				EC	
						CS		TP		FPV				TR	

Miss.	Progr.	Titolo	PdC	Capit.	Denominazione	Residui passivi al 1/1/2016 (RS)		Pagamenti in c/residui (PR)		Riaccertamento residui (R)		Residui passivi da esercizi precedenti (EP=RS-PR+R)			
						Previsioni definitive di competenza (CP)		Pagamenti in c/competenza (PC)		Impegni (I)		Economie di competenza (ECP=CP-I-FPV)		Residui passivi da esercizio di competenza (EC=I-PC)	
						Previsioni definitive di cassa (CS)		Totale pagamenti (TP=PR+PC)		Fondo pluriennale vincolato (FPV))				Totale residui passivi da riportare (TR=EP+EC)	
15	04	1	100201000	A39831	FPV - ARMO - UTILIZZAZIONE FONDI PER CONTRIBUIRE A SOSTENERE LO SVILUPPO DEI SAPERI E DELLE COMPETENZE DELLA POPOLAZIONE GIOVANE E ADULTA, PER FAVORIRE LA CRESCITA, LA COMPETITIVITA', LA CAPACITA' DI INNOVAZIONE DEL SISTEMA ECONOMICO PRODUTTIVO REGIONALE - P.O.R. 2007/2013 ASSE IV - QUOTA STATO § FONDO PLURIENNALE VINCOLATO	RS		PR		R		ECP		EP	
						CP		PC		I				EC	
						CS		TP		FPV				TR	
15	04	1	100201000	A39832	FPV - ARMO - UTILIZZAZIONE FONDI PER CONTRIBUIRE A SOSTENERE LO SVILUPPO DEI SAPERI E DELLE COMPETENZE DELLA POPOLAZIONE GIOVANE E ADULTA, PER FAVORIRE LA CRESCITA, LA COMPETITIVITA', LA CAPACITA' DI INNOVAZIONE DEL SISTEMA ECONOMICO PRODUTTIVO REGIONALE - P.O.R. 2007/2013 ASSE IV - QUOTA STATO § FONDO PLURIENNALE VINCOLATO	RS		PR		R		ECP		EP	
						CP		PC		I				EC	
						CS		TP		FPV				TR	
15	04	1	100201000	A39833	FPV - ARMO - UTILIZZAZIONE FONDI PER PROMUOVERE LO SVILUPPO DI RETI INTERREGIONALI E TRASNAZIONALI PER LA CRESCITA DEL SISTEMA DI ISTRUZIONE, FORMAZIONE E LAVORO - P.O.R. 2007/2013 ASSE V - QUOTA U.E. § FONDO PLURIENNALE VINCOLATO	RS		PR		R		ECP		EP	
						CP		PC		I				EC	
						CS		TP		FPV				TR	
15	04	1	100201000	A39834	FPV - ARMO - UTILIZZAZIONE FONDI PER PROMUOVERE LO SVILUPPO DI RETI INTERREGIONALI E TRASNAZIONALI PER LA CRESCITA DEL SISTEMA DI ISTRUZIONE, FORMAZIONE E LAVORO - P.O.R. 2007/2013 ASSE V - QUOTA U.E. § FONDO PLURIENNALE VINCOLATO	RS		PR		R		ECP		EP	
						CP		PC		I				EC	
						CS		TP		FPV				TR	
15	04	1	100201000	A39835	FPV - ARMO - UTILIZZAZIONE FONDI PER PROMUOVERE LO SVILUPPO DI RETI INTERREGIONALI E TRASNAZIONALI PER LA CRESCITA DEL SISTEMA DI ISTRUZIONE, FORMAZIONE E LAVORO - P.O.R. 2007/2013 ASSE V - QUOTA STATO § FONDO PLURIENNALE VINCOLATO	RS		PR		R		ECP		EP	
						CP		PC		I				EC	
						CS		TP		FPV				TR	

Miss.	Progr.	Titolo	PdC	Capit.	Denominazione	Residui passivi al 1/1/2016 (RS)		Pagamenti in c/residui (PR)		Riaccertamento residui (R)		Residui passivi da esercizi precedenti (EP=RS-PR+R)			
						Previsioni definitive di competenza (CP)		Pagamenti in c/competenza (PC)		Impegni (I)		Economie di competenza (ECP=CP-I-FPV)		Residui passivi da esercizio di competenza (EC=I-PC)	
						Previsioni definitive di cassa (CS)		Totale pagamenti (TP=PR+PC)		Fondo pluriennale vincolato (FPV))				Totale residui passivi da riportare (TR=EP+EC)	
15	04	1	100201000	A39836	FPV - ARMO - UTILIZZAZIONE FONDI PER PROMUOVERE LO SVILUPPO DI RETI INTERREGIONALI E TRASNAZIONALI PER LA CRESCITA DEL SISTEMA DI ISTRUZIONE, FORMAZIONE E LAVORO - P.O.R. 2007/2013 ASSE V - QUOTA STATO § FONDO PLURIENNALE VINCOLATO	RS		PR		R		ECP		EP	
						CP		PC		I				EC	
						CS		TP		FPV				TR	
15	04	1	100201000	A39837	FPV - ARMO - UTILIZZAZIONE FONDI PER PROMUOVERE LO SVILUPPO DI RETI INTERREGIONALI E TRASNAZIONALI PER LA CRESCITA DEL SISTEMA DI ISTRUZIONE, FORMAZIONE E LAVORO - P.O.R. 2007/2013 ASSE V - QUOTA STATO § FONDO PLURIENNALE VINCOLATO	RS		PR		R		ECP		EP	
						CP		PC		I				EC	
						CS		TP		FPV				TR	
15	04	1	100201000	A39838	FPV - ARMO - UTILIZZAZIONE FONDI PER MIGLIORARE LA GOVERNANCE E L'ATTUAZIONE DEL PROGRAMMA OPERATIVO ATTRAVERSO IL RAFFORZAMENTO DELLA CAPACITA' DI GESTIONE DEI FONDI DA PARTE DELL'AMMINISTRAZIONE E DEI VARI ORGANISMI COINVOLTI NELL'ATTUAZIONE ANCHE A GARANZIA DEL RISPETTO DELLA NORMATIVA COMUNITARIA E NAZIONALE - P.O.R. 2007/2013 ASSE VI - QUOTA U.E. § FONDO PLURIENNALE VINCOLATO	RS		PR		R		ECP		EP	
						CP		PC		I				EC	
						CS		TP		FPV				TR	
15	04	1	100201000	A39839	FPV - ARMO - UTILIZZAZIONE FONDI PER MIGLIORARE LA GOVERNANCE E L'ATTUAZIONE DEL PROGRAMMA OPERATIVO ATTRAVERSO IL RAFFORZAMENTO DELLA CAPACITA' DI GESTIONE DEI FONDI DA PARTE DELL'AMMINISTRAZIONE E DEI VARI ORGANISMI COINVOLTI NELL'ATTUAZIONE ANCHE A GARANZIA DEL RISPETTO DELLA NORMATIVA COMUNITARIA E NAZIONALE - P.O.R. 2007/2013 ASSE VI - QUOTA U.E. § FONDO PLURIENNALE VINCOLATO	RS		PR		R		ECP		EP	
						CP		PC		I				EC	
						CS		TP		FPV				TR	

Miss.	Progr.	Titolo	PdC	Capit.	Denominazione	Residui passivi al 1/1/2016 (RS)		Pagamenti in c/residui (PR)		Riaccertamento residui (R)		Residui passivi da esercizi precedenti (EP=RS-PR+R)			
						Previsioni definitive di competenza (CP)		Pagamenti in c/competenza (PC)		Impegni (I)		Economie di competenza (ECP=CP-I-FPV)		Residui passivi da esercizio di competenza (EC=I-PC)	
						Previsioni definitive di cassa (CS)		Totale pagamenti (TP=PR+PC)		Fondo pluriennale vincolato (FPV))				Totale residui passivi da riportare (TR=EP+EC)	
15	04	1	100201000	A39840	FPV - ARMO - UTILIZZAZIONE FONDI PER MIGLIORARE LA GOVERNANCE E L'ATTUAZIONE DEL PROGRAMMA OPERATIVO ATTRAVERSO IL RAFFORZAMENTO DELLA CAPACITA' DI GESTIONE DEI FONDI DA PARTE DELL'AMMINISTRAZIONE E DEI VARI ORGANISMI COINVOLTI NELL'ATTUAZIONE ANCHE A GARANZIA DEL RISPETTO DELLA NORMATIVA COMUNITARIA E NAZIONALE - P.O.R. 2007/2013 ASSE VI - QUOTA STATO § FONDO PLURIENNALE VINCOLATO	RS		PR		R		ECP		EP	
						CP		PC		I				EC	
						CS		TP		FPV				TR	
15	04	1	100201000	A39841	FPV - ARMO - UTILIZZAZIONE FONDI PER MIGLIORARE LA GOVERNANCE E L'ATTUAZIONE DEL PROGRAMMA OPERATIVO ATTRAVERSO IL RAFFORZAMENTO DELLA CAPACITA' DI GESTIONE DEI FONDI DA PARTE DELL'AMMINISTRAZIONE E DEI VARI ORGANISMI COINVOLTI NELL'ATTUAZIONE ANCHE A GARANZIA DEL RISPETTO DELLA NORMATIVA COMUNITARIA E NAZIONALE - P.O.R. 2007/2013 ASSE VI - QUOTA STATO § FONDO PLURIENNALE VINCOLATO	RS		PR		R		ECP		EP	
						CP		PC		I				EC	
						CS		TP		FPV				TR	
15	04	1	100201000	A39842	FPV - ARMO - UTILIZZAZIONE FONDI PER SOSTENERE L'ADATTABILITA' DEI LAVORATORI ATTRAVERSO IL RAFFORZAMENTO DI UN'OFFERTA FORMATIVA DI APPRENDIMENTO PERMANENTE - P.O.R. 2007/2013 ASSE I - QUOTA U.E. § FONDO PLURIENNALE VINCOLATO	RS		PR		R		ECP		EP	
						CP		PC		I				EC	
						CS		TP		FPV				TR	
15	04	1	100201000	A39843	FPV - ARMO - UTILIZZAZIONE FONDI PER SOSTENERE L'ADATTABILITA' DEI LAVORATORI ATTRAVERSO IL RAFFORZAMENTO DI UN'OFFERTA FORMATIVA DI APPRENDIMENTO PERMANENTE - P.O.R. 2007/2013 ASSE I - QUOTA STATO § FONDO PLURIENNALE VINCOLATO	RS		PR		R		ECP		EP	
						CP		PC		I				EC	
						CS		TP		FPV				TR	
15	04	1	100201000	A39844	FPV - ARMO - UTILIZZAZIONE FONDI PER PROMUOVERE LO SVILUPPO OCCUPAZIONALE SOSTENENDO L'OCCUPABILITA' E L'IMPRENDITORIALITA' DELLA POPOLAZIONE IN ETA' LAVORATIVA - P.O.R. 2007/2013 ASSE II - QUOTA STATO § FONDO PLURIENNALE VINCOLATO	RS		PR		R		ECP		EP	
						CP		PC		I				EC	
						CS		TP		FPV				TR	

Miss.	Progr.	Titolo	PdC	Capit.	Denominazione	Residui passivi al 1/1/2016 (RS)		Pagamenti in c/residui (PR)		Riaccertamento residui (R)		Residui passivi da esercizi precedenti (EP=RS-PR+R)			
						Previsioni definitive di competenza (CP)		Pagamenti in c/competenza (PC)		Impegni (I)		Economie di competenza (ECP=CP-I-FPV)		Residui passivi da esercizio di competenza (EC=I-PC)	
						Previsioni definitive di cassa (CS)		Totale pagamenti (TP=PR+PC)		Fondo pluriennale vincolato (FPV))				Totale residui passivi da riportare (TR=EP+EC)	
15	04	1	100201000	A39845	FPV - ARMO - UTILIZZAZIONE FONDI PER PROMUOVERE L'INSERIMENTO, IL REINSERIMENTO, LA PERMANENZA NEL MERCATO DEL LAVORO E RAFFORZARE LA COESIONE E L'INTEGRAZIONE SOCIALE DELLA POPOLAZIONE IN CONDIZIONI DI RELATIVO SVANTAGGIO - P.O.R. 2007/2013 ASSE III - QUOTA U.E. § FONDO PLURIENNALE VINCOLATO	RS		PR		R		ECP	EP		
						CP		PC		I			EC		
						CS		TP		FPV			TR		
15	04	1	100201000	A39846	FPV - ARMO - UTILIZZAZIONE FONDI PER PROMUOVERE L'INSERIMENTO, IL REINSERIMENTO, LA PERMANENZA NEL MERCATO DEL LAVORO E RAFFORZARE LA COESIONE E L'INTEGRAZIONE SOCIALE DELLA POPOLAZIONE IN CONDIZIONI DI RELATIVO SVANTAGGIO - P.O.R. 2007/2013 ASSE III - QUOTA STATO § FONDO PLURIENNALE VINCOLATO	RS		PR		R		ECP	EP		
						CP		PC		I			EC		
						CS		TP		FPV			TR		
15	04	1	100201000	A39847	FPV - ARMO - UTILIZZAZIONE FONDI PER CONTRIBUIRE A SOSTENERE LO SVILUPPO DEI SAPERI E DELLE COMPETENZE DELLA POPOLAZIONE GIOVANE E ADULTA, PER FAVORIRE LA CRESCITA, LA COMPETITIVITA', LA CAPACITA' DI INNOVAZIONE DEL SISTEMA ECONOMICO PRODUTTIVO REGIONALE - P.O.R. 2007/2013 ASSE IV - QUOTA STATO § FONDO PLURIENNALE VINCOLATO	RS		PR		R		ECP	EP		
						CP		PC		I			EC		
						CS		TP		FPV			TR		
15	04	1	100201000	A39848	FPV - ARMO - UTILIZZAZIONE FONDI PER CONTRIBUIRE A SOSTENERE LO SVILUPPO DEI SAPERI E DELLE COMPETENZE DELLA POPOLAZIONE GIOVANE E ADULTA, PER FAVORIRE LA CRESCITA, LA COMPETITIVITA', LA CAPACITA' DI INNOVAZIONE DEL SISTEMA ECONOMICO PRODUTTIVO REGIONALE - P.O.R. 2007/2013 ASSE IV - QUOTA STATO § FONDO PLURIENNALE VINCOLATO	RS		PR		R		ECP	EP		
						CP		PC		I			EC		
						CS		TP		FPV			TR		
15	04	1	100201000	A39849	FPV - ARMO - UTILIZZAZIONE FONDI PER PROMUOVERE LO SVILUPPO DI RETI INTERREGIONALI E TRASNAZIONALI PER LA CRESCITA DEL SISTEMA DI ISTRUZIONE, FORMAZIONE E LAVORO - P.O.R. 2007/2013 ASSE V - QUOTA STATO § FONDO PLURIENNALE VINCOLATO	RS		PR		R		ECP	EP		
						CP		PC		I			EC		
						CS		TP		FPV			TR		

Miss.	Progr.	Titolo	PdC	Capit.	Denominazione	Residui passivi al 1/1/2016 (RS)		Pagamenti in c/residui (PR)		Riaccertamento residui (R)		Residui passivi da esercizi precedenti (EP=RS-PR+R)			
						Previsioni definitive di competenza (CP)		Pagamenti in c/competenza (PC)		Impegni (I)		Economie di competenza (ECP=CP-I-FPV)		Residui passivi da esercizio di competenza (EC=I-PC)	
						Previsioni definitive di cassa (CS)		Totale pagamenti (TP=PR+PC)		Fondo pluriennale vincolato (FPV))				Totale residui passivi da riportare (TR=EP+EC)	
15	04	1	100201000	A39850	FPV - ARMO - UTILIZZAZIONE FONDI PER MIGLIORARE LA GOVERNANCE E L'ATTUAZIONE DEL PROGRAMMA OPERATIVO ATTRAVERSO IL RAFFORZAMENTO DELLA CAPACITA' DI GESTIONE DEI FONDI DA PARTE DELL'AMMINISTRAZIONE E DEI VARI ORGANISMI COINVOLTI NELL'ATTUAZIONE ANCHE A GARANZIA DEL RISPETTO DELLA NORMATIVA COMUNITARIA E NAZIONALE - P.O.R. 2007/2013 ASSE VI - QUOTA U.E. § FONDO PLURIENNALE VINCOLATO	RS		PR		R		ECP		EP	
						CP		PC		I				EC	
						CS		TP		FPV				TR	
15	04	1	100201000	A39851	FPV - ARMO - UTILIZZAZIONE FONDI PER MIGLIORARE LA GOVERNANCE E L'ATTUAZIONE DEL PROGRAMMA OPERATIVO ATTRAVERSO IL RAFFORZAMENTO DELLA CAPACITA' DI GESTIONE DEI FONDI DA PARTE DELL'AMMINISTRAZIONE E DEI VARI ORGANISMI COINVOLTI NELL'ATTUAZIONE ANCHE A GARANZIA DEL RISPETTO DELLA NORMATIVA COMUNITARIA E NAZIONALE - P.O.R. 2007/2013 ASSE VI - QUOTA STATO § FONDO PLURIENNALE VINCOLATO	RS		PR		R		ECP		EP	
						CP		PC		I				EC	
						CS		TP		FPV				TR	
15	04	1	100201000	A39852	FPV - ARMO - UTILIZZAZIONE FONDI PER SOSTENERE L'ADATTABILITA' DEI LAVORATORI ATTRAVERSO IL RAFFORZAMENTO DI UN'OFFERTA FORMATIVA DI APPRENDIMENTO PERMANENTE - P.O.R. 2007/2013 ASSE I - QUOTA U.E. § FONDO PLURIENNALE VINCOLATO	RS		PR		R		ECP		EP	
						CP		PC		I				EC	
						CS		TP		FPV				TR	
15	04	1	100201000	A39853	FPV - ARMO - UTILIZZAZIONE FONDI PER SOSTENERE L'ADATTABILITA' DEI LAVORATORI ATTRAVERSO IL RAFFORZAMENTO DI UN'OFFERTA FORMATIVA DI APPRENDIMENTO PERMANENTE - P.O.R. 2007/2013 ASSE I - QUOTA STATO § FONDO PLURIENNALE VINCOLATO	RS		PR		R		ECP		EP	
						CP		PC		I				EC	
						CS		TP		FPV				TR	
15	04	1	100201000	A39854	FPV - ARMO - UTILIZZAZIONE FONDI PER SOSTENERE L'ADATTABILITA' DEI LAVORATORI ATTRAVERSO IL RAFFORZAMENTO DI UN'OFFERTA FORMATIVA DI APPRENDIMENTO PERMANENTE - P.O.R. 2007/2013 ASSE I - QUOTA STATO § FONDO PLURIENNALE VINCOLATO	RS		PR		R		ECP		EP	
						CP		PC		I				EC	
						CS		TP		FPV				TR	

Miss.	Progr.	Titolo	PdC	Capit.	Denominazione	Residui passivi al 1/1/2016 (RS)		Pagamenti in c/residui (PR)		Riaccertamento residui (R)		Residui passivi da esercizi precedenti (EP=RS-PR+R)			
						Previsioni definitive di competenza (CP)		Pagamenti in c/competenza (PC)		Impegni (I)		Economie di competenza (ECP=CP-I-FPV)		Residui passivi da esercizio di competenza (EC=I-PC)	
						Previsioni definitive di cassa (CS)		Totale pagamenti (TP=PR+PC)		Fondo pluriennale vincolato (FPV))				Totale residui passivi da riportare (TR=EP+EC)	
15	04	1	100201000	A39855	FPV - ARMO - UTILIZZAZIONE FONDI PER PROMUOVERE LO SVILUPPO OCCUPAZIONALE SOSTENENDO L'OCCUPABILITA' E L'IMPRENDITORIALITA' DELLA POPOLAZIONE IN ETA' LAVORATIVA - P.O.R. 2007/2013 ASSE II - QUOTA U.E. § FONDO PLURIENNALE VINCOLATO	RS		PR		R		ECP		EP	
						CP		PC		I				EC	
						CS		TP		FPV				TR	
15	04	1	100201000	A39856	FPV - ARMO - UTILIZZAZIONE FONDI PER PROMUOVERE LO SVILUPPO OCCUPAZIONALE SOSTENENDO L'OCCUPABILITA' E L'IMPRENDITORIALITA' DELLA POPOLAZIONE IN ETA' LAVORATIVA - P.O.R. 2007/2013 ASSE II - QUOTA U.E. § FONDO PLURIENNALE VINCOLATO	RS		PR		R		ECP		EP	
						CP		PC		I				EC	
						CS		TP		FPV				TR	
15	04	1	100201000	A39857	FPV - ARMO - UTILIZZAZIONE FONDI PER PROMUOVERE LO SVILUPPO OCCUPAZIONALE SOSTENENDO L'OCCUPABILITA' E L'IMPRENDITORIALITA' DELLA POPOLAZIONE IN ETA' LAVORATIVA - P.O.R. 2007/2013 ASSE II - QUOTA U.E. § FONDO PLURIENNALE VINCOLATO	RS		PR		R		ECP		EP	
						CP		PC		I				EC	
						CS		TP		FPV				TR	
15	04	1	100201000	A39858	FPV - ARMO - UTILIZZAZIONE FONDI PER PROMUOVERE LO SVILUPPO OCCUPAZIONALE SOSTENENDO L'OCCUPABILITA' E L'IMPRENDITORIALITA' DELLA POPOLAZIONE IN ETA' LAVORATIVA - P.O.R. 2007/2013 ASSE II - QUOTA U.E. § FONDO PLURIENNALE VINCOLATO	RS		PR		R		ECP		EP	
						CP		PC		I				EC	
						CS		TP		FPV				TR	
15	04	1	100201000	A39859	FPV - ARMO - UTILIZZAZIONE FONDI PER PROMUOVERE LO SVILUPPO OCCUPAZIONALE SOSTENENDO L'OCCUPABILITA' E L'IMPRENDITORIALITA' DELLA POPOLAZIONE IN ETA' LAVORATIVA - P.O.R. 2007/2013 ASSE II - QUOTA U.E. § FONDO PLURIENNALE VINCOLATO	RS		PR		R		ECP		EP	
						CP		PC		I				EC	
						CS		TP		FPV				TR	
15	04	1	100201000	A39860	FPV - ARMO - UTILIZZAZIONE FONDI PER PROMUOVERE LO SVILUPPO OCCUPAZIONALE SOSTENENDO L'OCCUPABILITA' E L'IMPRENDITORIALITA' DELLA POPOLAZIONE IN ETA' LAVORATIVA - P.O.R. 2007/2013 ASSE II - QUOTA STATO § FONDO PLURIENNALE VINCOLATO	RS		PR		R		ECP		EP	
						CP		PC		I				EC	
						CS		TP		FPV				TR	

Miss.	Progr.	Titolo	PdC	Capit.	Denominazione	Residui passivi al 1/1/2016 (RS)		Pagamenti in c/residui (PR)		Riaccertamento residui (R)		Residui passivi da esercizi precedenti (EP=RS-PR+R)			
						Previsioni definitive di competenza (CP)		Pagamenti in c/competenza (PC)		Impegni (I)		Economie di competenza (ECP=CP-I-FPV)		Residui passivi da esercizio di competenza (EC=I-PC)	
						Previsioni definitive di cassa (CS)		Totale pagamenti (TP=PR+PC)		Fondo pluriennale vincolato (FPV))				Totale residui passivi da riportare (TR=EP+EC)	
15	04	1	100201000	A39861	FPV - ARMO - UTILIZZAZIONE FONDI PER PROMUOVERE LO SVILUPPO OCCUPAZIONALE SOSTENENDO L'OCCUPABILITA' E L'IMPRENDITORIALITA' DELLA POPOLAZIONE IN ETA' LAVORATIVA - P.O.R. 2007/2013 ASSE II - QUOTA STATO § FONDO PLURIENNALE VINCOLATO	RS		PR		R		ECP	EP		
						CP		PC		I			EC		
						CS		TP		FPV			TR		
15	04	1	100201000	A39862	FPV - ARMO - UTILIZZAZIONE FONDI PER PROMUOVERE LO SVILUPPO OCCUPAZIONALE SOSTENENDO L'OCCUPABILITA' E L'IMPRENDITORIALITA' DELLA POPOLAZIONE IN ETA' LAVORATIVA - P.O.R. 2007/2013 ASSE II - QUOTA STATO § FONDO PLURIENNALE VINCOLATO	RS		PR		R		ECP	EP		
						CP		PC		I			EC		
						CS		TP		FPV			TR		
15	04	1	100201000	A39863	FPV - ARMO - UTILIZZAZIONE FONDI PER PROMUOVERE LO SVILUPPO OCCUPAZIONALE SOSTENENDO L'OCCUPABILITA' E L'IMPRENDITORIALITA' DELLA POPOLAZIONE IN ETA' LAVORATIVA - P.O.R. 2007/2013 ASSE II - QUOTA STATO § FONDO PLURIENNALE VINCOLATO	RS		PR		R		ECP	EP		
						CP		PC		I			EC		
						CS		TP		FPV			TR		
15	04	1	100201000	A39864	FPV - ARMO - UTILIZZAZIONE FONDI PER PROMUOVERE L'INSERIMENTO, IL REINSERIMENTO, LA PERMANENZA NEL MERCATO DEL LAVORO E RAFFORZARE LA COESIONE E L'INTEGRAZIONE SOCIALE DELLA POPOLAZIONE IN CONDIZIONI DI RELATIVO SVANTAGGIO - P.O.R. 2007/2013 ASSE III - QUOTA U.E. § FONDO PLURIENNALE VINCOLATO	RS		PR		R		ECP	EP		
						CP		PC		I			EC		
						CS		TP		FPV			TR		
15	04	1	100201000	A39865	FPV - ARMO - UTILIZZAZIONE FONDI PER CONTRIBUIRE A SOSTENERE LO SVILUPPO DEI SAPERI E DELLE COMPETENZE DELLA POPOLAZIONE GIOVANE E ADULTA, PER FAVORIRE LA CRESCITA, LA COMPETITIVITA', LA CAPACITA' DI INNOVAZIONE DEL SISTEMA ECONOMICO PRODUTTIVO REGIONALE - P.O.R. 2007/2013 ASSE IV - QUOTA U.E. § FONDO PLURIENNALE VINCOLATO	RS		PR		R		ECP	EP		
						CP		PC		I			EC		
						CS		TP		FPV			TR		



Miss.	Progr.	Titolo	PdC	Capit.	Denominazione	Residui passivi al 1/1/2016 (RS)		Pagamenti in c/residui (PR)		Riaccertamento residui (R)		Residui passivi da esercizi precedenti (EP=RS-PR+R)			
						Previsioni definitive di competenza (CP)		Pagamenti in c/competenza (PC)		Impegni (I)		Economie di competenza (ECP=CP-I-FPV)		Residui passivi da esercizio di competenza (EC=I-PC)	
						Previsioni definitive di cassa (CS)		Totale pagamenti (TP=PR+PC)		Fondo pluriennale vincolato (FPV))				Totale residui passivi da riportare (TR=EP+EC)	
15	04	1	100201000	A39866	FPV - ARMO - UTILIZZAZIONE FONDI PER CONTRIBUIRE A SOSTENERE LO SVILUPPO DEI SAPERI E DELLE COMPETENZE DELLA POPOLAZIONE GIOVANE E ADULTA, PER FAVORIRE LA CRESCITA, LA COMPETITIVITA', LA CAPACITA' DI INNOVAZIONE DEL SISTEMA ECONOMICO PRODUTTIVO REGIONALE - P.O.R. 2007/2013 ASSE IV - QUOTA U.E. § FONDO PLURIENNALE VINCOLATO	RS		PR		R		ECP		EP	
						CP		PC		I				EC	
						CS		TP		FPV				TR	
15	04	1	100201000	A39867	FPV - ARMO - UTILIZZAZIONE FONDI PER PROMUOVERE LO SVILUPPO DI RETI INTERREGIONALI E TRASNAZIONALI PER LA CRESCITA DEL SISTEMA DI ISTRUZIONE, FORMAZIONE E LAVORO - P.O.R. 2007/2013 ASSE V - QUOTA U.E. § FONDO PLURIENNALE VINCOLATO	RS		PR		R		ECP		EP	
						CP		PC		I				EC	
						CS		TP		FPV				TR	
15	04	1	100201000	A39868	FPV - ARMO - UTILIZZAZIONE FONDI PER MIGLIORARE LA GOVERNANCE E L'ATTUAZIONE DEL PROGRAMMA OPERATIVO ATTRAVERSO IL RAFFORZAMENTO DELLA CAPACITA' DI GESTIONE DEI FONDI DA PARTE DELL'AMMINISTRAZIONE E DEI VARI ORGANISMI COINVOLTI NELL'ATTUAZIONE ANCHE A GARANZIA DEL RISPETTO DELLA NORMATIVA COMUNITARIA E NAZIONALE - P.O.R. 2007/2013 ASSE VI - QUOTA U.E. § FONDO PLURIENNALE VINCOLATO	RS		PR		R		ECP		EP	
						CP		PC		I				EC	
						CS		TP		FPV				TR	
15	04	1	100201000	A39869	FPV - ARMO - UTILIZZAZIONE FONDI PER MIGLIORARE LA GOVERNANCE E L'ATTUAZIONE DEL PROGRAMMA OPERATIVO ATTRAVERSO IL RAFFORZAMENTO DELLA CAPACITA' DI GESTIONE DEI FONDI DA PARTE DELL'AMMINISTRAZIONE E DEI VARI ORGANISMI COINVOLTI NELL'ATTUAZIONE ANCHE A GARANZIA DEL RISPETTO DELLA NORMATIVA COMUNITARIA E NAZIONALE - P.O.R. 2007/2013 ASSE VI - QUOTA U.E. § FONDO PLURIENNALE VINCOLATO	RS		PR		R		ECP		EP	
						CP		PC		I				EC	
						CS		TP		FPV				TR	

Miss.	Progr.	Titolo	PdC	Capit.	Denominazione	Residui passivi al 1/1/2016 (RS)		Pagamenti in c/residui (PR)		Riaccertamento residui (R)		Residui passivi da esercizi precedenti (EP=RS-PR+R)			
						Previsioni definitive di competenza (CP)		Pagamenti in c/competenza (PC)		Impegni (I)		Economie di competenza (ECP=CP-I-FPV)		Residui passivi da esercizio di competenza (EC=I-PC)	
						Previsioni definitive di cassa (CS)		Totale pagamenti (TP=PR+PC)		Fondo pluriennale vincolato (FPV))				Totale residui passivi da riportare (TR=EP+EC)	
15	04	1	100201000	A39870	FPV - ARMO - UTILIZZAZIONE FONDI PER MIGLIORARE LA GOVERNANCE E L'ATTUAZIONE DEL PROGRAMMA OPERATIVO ATTRAVERSO IL RAFFORZAMENTO DELLA CAPACITA' DI GESTIONE DEI FONDI DA PARTE DELL'AMMINISTRAZIONE E DEI VARI ORGANISMI COINVOLTI NELL'ATTUAZIONE ANCHE A GARANZIA DEL RISPETTO DELLA NORMATIVA COMUNITARIA E NAZIONALE - P.O.R. 2007/2013 ASSE VI - QUOTA STATO § FONDO PLURIENNALE VINCOLATO	RS		PR		R		ECP		EP	
						CP		PC		I				EC	
						CS		TP		FPV				TR	
15	04	1	100201000	A39871	FPV - ARMO - UTILIZZAZIONE FONDI PER MIGLIORARE LA GOVERNANCE E L'ATTUAZIONE DEL PROGRAMMA OPERATIVO ATTRAVERSO IL RAFFORZAMENTO DELLA CAPACITA' DI GESTIONE DEI FONDI DA PARTE DELL'AMMINISTRAZIONE E DEI VARI ORGANISMI COINVOLTI NELL'ATTUAZIONE ANCHE A GARANZIA DEL RISPETTO DELLA NORMATIVA COMUNITARIA E NAZIONALE - P.O.R. 2007/2013 ASSE VI - QUOTA STATO § FONDO PLURIENNALE VINCOLATO	RS		PR		R		ECP		EP	
						CP		PC		I				EC	
						CS		TP		FPV				TR	
15	04	1	100201000	A39872	FPV - UTILIZZAZIONE FONDI PER SOSTENERE L'ADATTABILITA' DEI LAVORATORI ATTRAVERSO IL RAFFORZAMENTO DI UN'OFFERTA FORMATIVA DI APPRENDIMENTO PERMANENTE - P.O.R. 2007/2013 ASSE I - QUOTA REGIONE § FONDO PLURIENNALE VINCOLATO	RS		PR		R		ECP		EP	
						CP	115.514,49	PC		I				EC	
						CS		TP		FPV	115.514,49			TR	
15	04	1	100201000	A39873	FPV - UTILIZZAZIONE FONDI PER PROMUOVERE L'INSERIMENTO, IL REINSERIMENTO, LA PERMANENZA NEL MERCATO DEL LAVORO E RAFFORZARE LA COESIONE E L'INTEGRAZIONE SOCIALE DELLA POPOLAZIONE IN CONDIZIONI DI RELATIVO SVANTAGGIO - P.O.R. 2007/2013 ASSE III - QUOTA REGIONE § FONDO PLURIENNALE VINCOLATO	RS		PR		R		ECP		EP	
						CP	233.167,46	PC		I				EC	
						CS		TP		FPV	233.167,46			TR	

Miss.	Progr.	Titolo	PdC	Capit.	Denominazione	Residui passivi al 1/1/2016 (RS)		Pagamenti in c/residui (PR)		Riaccertamento residui (R)		Residui passivi da esercizi precedenti (EP=RS-PR+R)			
						Previsioni definitive di competenza (CP)		Pagamenti in c/competenza (PC)		Impegni (I)		Economie di competenza (ECP=CP-I-FPV)		Residui passivi da esercizio di competenza (EC=I-PC)	
						Previsioni definitive di cassa (CS)		Totale pagamenti (TP=PR+PC)		Fondo pluriennale vincolato (FPV))				Totale residui passivi da riportare (TR=EP+EC)	
15	04	1	100201000	A39874	FPV - UTILIZZAZIONE FONDI PER CONTRIBUIRE A SOSTENERE LO SVILUPPO DEI SAPERI E DELLE COMPETENZE DELLA POPOLAZIONE GIOVANE E ADULTA, PER FAVORIRE LA CRESCITA, LA COMPETITIVITA', LA CAPACITA' DI INNOVAZIONE DEL SISTEMA ECONOMICO PRODUTTIVO REGIONALE - P.O.R. 2007/2013 ASSE IV - QUOTA REGIONE § FONDO PLURIENNALE VINCOLATO	RS		PR		R					
						CP	7.894,57	PC		I		ECP			
						CS		TP		FPV	7.894,57		TR		
15	04	1	100201000	A39875	FPV - UTILIZZAZIONE FONDI PER MIGLIORARE LA GOVERNANCE E L'ATTUAZIONE DEL PROGRAMMA OPERATIVO ATTRAVERSO IL RAFFORZAMENTO DELLA CAPACITA' DI GESTIONE DEI FONDI DA PARTE DELL'AMMINISTRAZIONE E DEI VARI ORGANISMI COINVOLTI NELL'ATTUAZIONE ANCHE A GARANZIA DEL RISPETTO DELLA NORMATIVA COMUNITARIA E NAZIONALE - P.O.R. 2007/2013 ASSE VI - QUOTA REGIONE § FONDO PLURIENNALE VINCOLATO	RS		PR		R					
						CP		PC		I		ECP			
						CS		TP		FPV			TR		
15	04	1	100201000	A39876	FPV - ARMO - UTILIZZAZIONE FONDI PER SOSTENERE L'ADATTABILITA' DEI LAVORATORI ATTRAVERSO IL RAFFORZAMENTO DI UN'OFFERTA FORMATIVA DI APPRENDIMENTO PERMANENTE - P.O.R. 2007/2013 ASSE I - QUOTA REGIONE § FONDO PLURIENNALE VINCOLATO	RS		PR		R					
						CP	1.042,18	PC		I		ECP			
						CS		TP		FPV	1.042,18		TR		
15	04	1	100201000	A39877	FPV - ARMO - UTILIZZAZIONE FONDI PER SOSTENERE L'ADATTABILITA' DEI LAVORATORI ATTRAVERSO IL RAFFORZAMENTO DI UN'OFFERTA FORMATIVA DI APPRENDIMENTO PERMANENTE - P.O.R. 2007/2013 ASSE I - QUOTA REGIONE § FONDO PLURIENNALE VINCOLATO	RS		PR		R					
						CP	108.170,29	PC		I		ECP			
						CS		TP		FPV	108.170,29		TR		
15	04	1	100201000	A39878	FPV - ARMO - UTILIZZAZIONE FONDI PER SOSTENERE L'ADATTABILITA' DEI LAVORATORI ATTRAVERSO IL RAFFORZAMENTO DI UN'OFFERTA FORMATIVA DI APPRENDIMENTO PERMANENTE - P.O.R. 2007/2013 ASSE I - QUOTA REGIONE § FONDO PLURIENNALE VINCOLATO	RS		PR		R					
						CP		PC		I		ECP			
						CS		TP		FPV			TR		

Miss.	Progr.	Titolo	PdC	Capit.	Denominazione	Residui passivi al 1/1/2016 (RS)		Pagamenti in c/residui (PR)		Riaccertamento residui (R)		Residui passivi da esercizi precedenti (EP=RS-PR+R)			
						Previsioni definitive di competenza (CP)		Pagamenti in c/competenza (PC)		Impegni (I)		Economie di competenza (ECP=CP-I-FPV)		Residui passivi da esercizio di competenza (EC=I-PC)	
						Previsioni definitive di cassa (CS)		Totale pagamenti (TP=PR+PC)		Fondo pluriennale vincolato (FPV))				Totale residui passivi da riportare (TR=EP+EC)	
15	04	1	100201000	A39879	FPV - ARMO - UTILIZZAZIONE FONDI PER PROMUOVERE LO SVILUPPO OCCUPAZIONALE SOSTENENDO L'OCCUPABILITA' E L'IMPRENDITORIALITA' DELLA POPOLAZIONE IN ETA' LAVORATIVA - P.O.R. 2007/2013 ASSE II - QUOTA REGIONE § FONDO PLURIENNALE VINCOLATO	RS		PR		R		ECP			
						CP	393.613,78	PC		I			EP		
						CS		TP		FPV	393.613,78		EC		
													TR		
15	04	1	100201000	A39880	FPV - ARMO - UTILIZZAZIONE FONDI PER PROMUOVERE LO SVILUPPO OCCUPAZIONALE SOSTENENDO L'OCCUPABILITA' E L'IMPRENDITORIALITA' DELLA POPOLAZIONE IN ETA' LAVORATIVA - P.O.R. 2007/2013 ASSE II - QUOTA REGIONE § FONDO PLURIENNALE VINCOLATO	RS		PR		R		ECP			
						CP	590,27	PC		I			EP		
						CS		TP		FPV	590,27		EC		
													TR		
15	04	1	100201000	A39881	FPV - ARMO - UTILIZZAZIONE FONDI PER PROMUOVERE L'INSERIMENTO, IL REINSERIMENTO, LA PERMANENZA NEL MERCATO DEL LAVORO E RAFFORZARE LA COESIONE E L'INTEGRAZIONE SOCIALE DELLA POPOLAZIONE IN CONDIZIONI DI RELATIVO SVANTAGGIO - P.O.R. 2007/2013 ASSE III - QUOTA REGIONE § FONDO PLURIENNALE VINCOLATO	RS		PR		R		ECP			
						CP	5.239,86	PC		I			EP		
						CS		TP		FPV	5.239,86		EC		
													TR		
15	04	1	100201000	A39882	FPV - ARMO - UTILIZZAZIONE FONDI PER PROMUOVERE L'INSERIMENTO, IL REINSERIMENTO, LA PERMANENZA NEL MERCATO DEL LAVORO E RAFFORZARE LA COESIONE E L'INTEGRAZIONE SOCIALE DELLA POPOLAZIONE IN CONDIZIONI DI RELATIVO SVANTAGGIO - P.O.R. 2007/2013 ASSE III - QUOTA REGIONE § FONDO PLURIENNALE VINCOLATO	RS		PR		R		ECP			
						CP	54.671,12	PC		I			EP		
						CS		TP		FPV	54.671,12		EC		
													TR		
15	04	1	100201000	A39883	FPV - ARMO - UTILIZZAZIONE FONDI PER CONTRIBUIRE A SOSTENERE LO SVILUPPO DEI SAPERI E DELLE COMPETENZE DELLA POPOLAZIONE GIOVANE E ADULTA, PER FAVORIRE LA CRESCITA, LA COMPETITIVITA', LA CAPACITA' DI INNOVAZIONE DEL SISTEMA ECONOMICO PRODUTTIVO REGIONALE - P.O.R. 2007/2013 ASSE IV - QUOTA REGIONE § FONDO PLURIENNALE VINCOLATO	RS		PR		R		ECP			
						CP	121.439,95	PC		I			EP		
						CS		TP		FPV	121.439,95		EC		
													TR		

Miss.	Progr.	Titolo	PdC	Capit.	Denominazione	Residui passivi al 1/1/2016 (RS)		Pagamenti in c/residui (PR)		Riaccertamento residui (R)		Residui passivi da esercizi precedenti (EP=RS-PR+R)			
						Previsioni definitive di competenza (CP)		Pagamenti in c/competenza (PC)		Impegni (I)		Economie di competenza (ECP=CP-I-FPV)		Residui passivi da esercizio di competenza (EC=I-PC)	
						Previsioni definitive di cassa (CS)		Totale pagamenti (TP=PR+PC)		Fondo pluriennale vincolato (FPV))				Totale residui passivi da riportare (TR=EP+EC)	
15	04	1	100201000	A39884	FPV - ARMO - UTILIZZAZIONE FONDI PER CONTRIBUIRE A SOSTENERE LO SVILUPPO DEI SAPERI E DELLE COMPETENZE DELLA POPOLAZIONE GIOVANE E ADULTA, PER FAVORIRE LA CRESCITA, LA COMPETITIVITA', LA CAPACITA' DI INNOVAZIONE DEL SISTEMA ECONOMICO PRODUTTIVO REGIONALE - P.O.R. 2007/2013 ASSE IV - QUOTA REGIONE § FONDO PLURIENNALE VINCOLATO	RS		PR		R		ECP			
						CP	12.540,05	PC		I			EP		
						CS		TP		FPV	12.540,05		TR		
15	04	1	100201000	A39885	FPV - ARMO - UTILIZZAZIONE FONDI PER CONTRIBUIRE A SOSTENERE LO SVILUPPO DEI SAPERI E DELLE COMPETENZE DELLA POPOLAZIONE GIOVANE E ADULTA, PER FAVORIRE LA CRESCITA, LA COMPETITIVITA', LA CAPACITA' DI INNOVAZIONE DEL SISTEMA ECONOMICO PRODUTTIVO REGIONALE - P.O.R. 2007/2013 ASSE IV - QUOTA REGIONE § FONDO PLURIENNALE VINCOLATO	RS		PR		R		ECP			
						CP	196,96	PC		I			EP		
						CS		TP		FPV	196,96		TR		
15	04	1	100201000	A39886	FPV - ARMO - UTILIZZAZIONE FONDI PER PROMUOVERE LO SVILUPPO DI RETI INTERREGIONALI E TRASNAZIONALI PER LA CRESCITA DEL SISTEMA DI ISTRUZIONE, FORMAZIONE E LAVORO - P.O.R. 2007/2013 ASSE V - QUOTA REGIONE § FONDO PLURIENNALE VINCOLATO	RS		PR		R		ECP			
						CP	5.330,65	PC		I			EP		
						CS		TP		FPV	5.330,65		TR		
15	04	1	100201000	A39887	FPV - ARMO - UTILIZZAZIONE FONDI PER PROMUOVERE LO SVILUPPO DI RETI INTERREGIONALI E TRASNAZIONALI PER LA CRESCITA DEL SISTEMA DI ISTRUZIONE, FORMAZIONE E LAVORO - P.O.R. 2007/2013 ASSE V - QUOTA REGIONE § FONDO PLURIENNALE VINCOLATO	RS		PR		R		ECP			
						CP	6.632,27	PC		I			EP		
						CS		TP		FPV	6.632,27		TR		
15	04	1	100201000	A39888	FPV - ARMO - UTILIZZAZIONE FONDI PER MIGLIORARE LA GOVERNANCE E L'ATTUAZIONE DEL PROGRAMMA OPERATIVO ATTRAVERSO IL RAFFORZAMENTO DELLA CAPACITA' DI GESTIONE DEI FONDI DA PARTE DELL'AMMINISTRAZIONE E DEI VARI ORGANISMI COINVOLTI NELL'ATTUAZIONE ANCHE A GARANZIA DEL RISPETTO DELLA NORMATIVA COMUNITARIA E NAZIONALE - P.O.R. 2007/2013 ASSE VI - QUOTA REGIONE § FONDO PLURIENNALE VINCOLATO	RS		PR		R		ECP			
						CP	5.592,57	PC		I			EP		
						CS		TP		FPV	5.592,57		TR		

Miss.	Progr.	Titolo	PdC	Capit.	Denominazione	Residui passivi al 1/1/2016 (RS)		Pagamenti in c/residui (PR)		Riaccertamento residui (R)		Residui passivi da esercizi precedenti (EP=RS-PR+R)			
						Previsioni definitive di competenza (CP)		Pagamenti in c/competenza (PC)		Impegni (I)		Economie di competenza (ECP=CP-I-FPV)		Residui passivi da esercizio di competenza (EC=I-PC)	
						Previsioni definitive di cassa (CS)		Totale pagamenti (TP=PR+PC)		Fondo pluriennale vincolato (FPV))				Totale residui passivi da riportare (TR=EP+EC)	
15	04	1	100201000	A39889	FPV - ARMO - UTILIZZAZIONE FONDI PER MIGLIORARE LA GOVERNANCE E L'ATTUAZIONE DEL PROGRAMMA OPERATIVO ATTRAVERSO IL RAFFORZAMENTO DELLA CAPACITA' DI GESTIONE DEI FONDI DA PARTE DELL'AMMINISTRAZIONE E DEI VARI ORGANISMI COINVOLTI NELL'ATTUAZIONE ANCHE A GARANZIA DEL RISPETTO DELLA NORMATIVA COMUNITARIA E NAZIONALE - P.O.R. 2007/2013 ASSE VI - QUOTA REGIONE § FONDO PLURIENNALE VINCOLATO	RS		PR		R		ECP		EP	
						CP	11.355,49	PC		I				EC	
						CS		TP		FPV	11.355,49			TR	
15	04	1	100201000	A39890	FPV - ARMO - UTILIZZAZIONE FONDI PER SOSTENERE L'ADATTABILITA' DEI LAVORATORI ATTRAVERSO IL RAFFORZAMENTO DI UN'OFFERTA FORMATIVA DI APPRENDIMENTO PERMANENTE - P.O.R. 2007/2013 ASSE I - QUOTA REGIONE § FONDO PLURIENNALE VINCOLATO	RS		PR		R		ECP		EP	
						CP	6,56	PC		I				EC	
						CS		TP		FPV	6,56			TR	
15	04	1	100201000	A39891	FPV - ARMO - UTILIZZAZIONE FONDI PER PROMUOVERE LO SVILUPPO OCCUPAZIONALE SOSTENENDO L'OCCUPABILITA' E L'IMPRENDITORIALITA' DELLA POPOLAZIONE IN ETA' LAVORATIVA - P.O.R. 2007/2013 ASSE II - QUOTA REGIONE § FONDO PLURIENNALE VINCOLATO	RS		PR		R		ECP		EP	
						CP	11.468,17	PC		I				EC	
						CS		TP		FPV	11.468,17			TR	
15	04	1	100201000	A39892	FPV - ARMO - UTILIZZAZIONE FONDI PER PROMUOVERE LO SVILUPPO DI RETI INTERREGIONALI E TRASNAZIONALI PER LA CRESCITA DEL SISTEMA DI ISTRUZIONE, FORMAZIONE E LAVORO - P.O.R. 2007/2013 ASSE V - QUOTA REGIONE § FONDO PLURIENNALE VINCOLATO	RS		PR		R		ECP		EP	
						CP	117,59	PC		I				EC	
						CS		TP		FPV	117,59			TR	
15	04	1	100201000	A39893	FPV - ARMO - UTILIZZAZIONE FONDI PER MIGLIORARE LA GOVERNANCE E L'ATTUAZIONE DEL PROGRAMMA OPERATIVO ATTRAVERSO IL RAFFORZAMENTO DELLA CAPACITA' DI GESTIONE DEI FONDI DA PARTE DELL'AMMINISTRAZIONE E DEI VARI ORGANISMI COINVOLTI NELL'ATTUAZIONE ANCHE A GARANZIA DEL RISPETTO DELLA NORMATIVA COMUNITARIA E NAZIONALE - P.O.R. 2007/2013 ASSE VI - QUOTA REGIONE § FONDO PLURIENNALE VINCOLATO	RS		PR		R		ECP		EP	
						CP	0,88	PC		I				EC	
						CS		TP		FPV	0,88			TR	

Miss.	Progr.	Titolo	PdC	Capit.	Denominazione	Residui passivi al 1/1/2016 (RS)		Pagamenti in c/residui (PR)		Riaccertamento residui (R)		Residui passivi da esercizi precedenti (EP=RS-PR+R)			
						Previsioni definitive di competenza (CP)		Pagamenti in c/competenza (PC)		Impegni (I)		Economie di competenza (ECP=CP-I-FPV)		Residui passivi da esercizio di competenza (EC=I-PC)	
						Previsioni definitive di cassa (CS)		Totale pagamenti (TP=PR+PC)		Fondo pluriennale vincolato (FPV))				Totale residui passivi da riportare (TR=EP+EC)	
15	04	1	100201000	A39894	FPV - ARMO - UTILIZZAZIONE FONDI PER SOSTENERE L'ADATTABILITA' DEI LAVORATORI ATTRAVERSO IL RAFFORZAMENTO DI UN'OFFERTA FORMATIVA DI APPRENDIMENTO PERMANENTE - P.O.R. 2007/2013 ASSE I - QUOTA REGIONE § FONDO PLURIENNALE VINCOLATO	RS		PR		R		ECP		EP	
						CP	0,01	PC		I				EC	
						CS		TP		FPV	0,01			TR	
15	04	1	100201000	A39895	FPV - ARMO - UTILIZZAZIONE FONDI PER SOSTENERE L'ADATTABILITA' DEI LAVORATORI ATTRAVERSO IL RAFFORZAMENTO DI UN'OFFERTA FORMATIVA DI APPRENDIMENTO PERMANENTE - P.O.R. 2007/2013 ASSE I - QUOTA REGIONE § FONDO PLURIENNALE VINCOLATO	RS		PR		R		ECP		EP	
						CP	122,07	PC		I				EC	
						CS		TP		FPV	122,07			TR	
15	04	1	100201000	A39896	FPV - ARMO - UTILIZZAZIONE FONDI PER PROMUOVERE LO SVILUPPO OCCUPAZIONALE SOSTENENDO L'OCCUPABILITA' E L'IMPRENDITORIALITA' DELLA POPOLAZIONE IN ETA' LAVORATIVA - P.O.R. 2007/2013 ASSE II - QUOTA REGIONE § FONDO PLURIENNALE VINCOLATO	RS		PR		R		ECP		EP	
						CP	13,61	PC		I				EC	
						CS		TP		FPV	13,61			TR	
15	04	1	100201000	A39897	FPV - ARMO - UTILIZZAZIONE FONDI PER PROMUOVERE LO SVILUPPO OCCUPAZIONALE SOSTENENDO L'OCCUPABILITA' E L'IMPRENDITORIALITA' DELLA POPOLAZIONE IN ETA' LAVORATIVA - P.O.R. 2007/2013 ASSE II - QUOTA REGIONE § FONDO PLURIENNALE VINCOLATO	RS		PR		R		ECP		EP	
						CP	3.649,69	PC		I				EC	
						CS		TP		FPV	3.649,69			TR	
15	04	1	100201000	A39898	FPV - ARMO - UTILIZZAZIONE FONDI PER PROMUOVERE LO SVILUPPO OCCUPAZIONALE SOSTENENDO L'OCCUPABILITA' E L'IMPRENDITORIALITA' DELLA POPOLAZIONE IN ETA' LAVORATIVA - P.O.R. 2007/2013 ASSE II - QUOTA REGIONE § FONDO PLURIENNALE VINCOLATO	RS		PR		R		ECP		EP	
						CP	390.684,93	PC		I				EC	
						CS		TP		FPV	390.684,93			TR	
15	04	1	100201000	A39899	FPV - ARMO - UTILIZZAZIONE FONDI PER PROMUOVERE LO SVILUPPO OCCUPAZIONALE SOSTENENDO L'OCCUPABILITA' E L'IMPRENDITORIALITA' DELLA POPOLAZIONE IN ETA' LAVORATIVA - P.O.R. 2007/2013 ASSE II - QUOTA REGIONE § FONDO PLURIENNALE VINCOLATO	RS		PR		R		ECP		EP	
						CP	453,55	PC		I				EC	
						CS		TP		FPV	453,55			TR	

Miss.	Progr.	Titolo	PdC	Capit.	Denominazione	Residui passivi al 1/1/2016 (RS)		Pagamenti in c/residui (PR)		Riaccertamento residui (R)		Residui passivi da esercizi precedenti (EP=RS-PR+R)			
						Previsioni definitive di competenza (CP)		Pagamenti in c/competenza (PC)		Impegni (I)		Economie di competenza (ECP=CP-I-FPV)		Residui passivi da esercizio di competenza (EC=I-PC)	
						Previsioni definitive di cassa (CS)		Totale pagamenti (TP=PR+PC)		Fondo pluriennale vincolato (FPV))				Totale residui passivi da riportare (TR=EP+EC)	
15	04	1	100201000	A39900	FPV - ARMO - UTILIZZAZIONE FONDI PER PROMUOVERE L'INSERIMENTO, IL REINSERIMENTO, LA PERMANENZA NEL MERCATO DEL LAVORO E RAFFORZARE LA COESIONE E L'INTEGRAZIONE SOCIALE DELLA POPOLAZIONE IN CONDIZIONI DI RELATIVO SVANTAGGIO - P.O.R. 2007/2013 ASSE III - QUOTA REGIONE § FONDO PLURIENNALE VINCOLATO	RS		PR		R		ECP		EP	
						CP	1.189,03	PC		I				EC	
						CS		TP		FPV	1.189,03			TR	
15	04	1	100201000	A39901	FPV - ARMO - UTILIZZAZIONE FONDI PER CONTRIBUIRE A SOSTENERE LO SVILUPPO DEI SAPERI E DELLE COMPETENZE DELLA POPOLAZIONE GIOVANE E ADULTA, PER FAVORIRE LA CRESCITA, LA COMPETITIVITA', LA CAPACITA' DI INNOVAZIONE DEL SISTEMA ECONOMICO PRODUTTIVO REGIONALE - P.O.R. 2007/2013 ASSE IV - QUOTA REGIONE § FONDO PLURIENNALE VINCOLATO	RS		PR		R		ECP		EP	
						CP	544,71	PC		I				EC	
						CS		TP		FPV	544,71			TR	
15	04	1	100201000	A39902	FPV - ARMO - UTILIZZAZIONE FONDI PER CONTRIBUIRE A SOSTENERE LO SVILUPPO DEI SAPERI E DELLE COMPETENZE DELLA POPOLAZIONE GIOVANE E ADULTA, PER FAVORIRE LA CRESCITA, LA COMPETITIVITA', LA CAPACITA' DI INNOVAZIONE DEL SISTEMA ECONOMICO PRODUTTIVO REGIONALE - P.O.R. 2007/2013 ASSE IV - QUOTA REGIONE § FONDO PLURIENNALE VINCOLATO	RS		PR		R		ECP		EP	
						CP	9.275,44	PC		I				EC	
						CS		TP		FPV	9.275,44			TR	
15	04	1	100201000	A39903	FPV - ARMO - UTILIZZAZIONE FONDI PER MIGLIORARE LA GOVERNANCE E L'ATTUAZIONE DEL PROGRAMMA OPERATIVO ATTRAVERSO IL RAFFORZAMENTO DELLA CAPACITA' DI GESTIONE DEI FONDI DA PARTE DELL'AMMINISTRAZIONE E DEI VARI ORGANISMI COINVOLTI NELL'ATTUAZIONE ANCHE A GARANZIA DEL RISPETTO DELLA NORMATIVA COMUNITARIA E NAZIONALE - P.O.R. 2007/2013 ASSE VI - QUOTA REGIONE § FONDO PLURIENNALE VINCOLATO	RS		PR		R		ECP		EP	
						CP	85,82	PC		I				EC	
						CS		TP		FPV	85,82			TR	



Miss.	Progr.	Titolo	PdC	Capit.	Denominazione	Residui passivi al 1/1/2016 (RS)		Pagamenti in c/residui (PR)		Riaccertamento residui (R)		Residui passivi da esercizi precedenti (EP=RS-PR+R)			
						Previsioni definitive di competenza (CP)		Pagamenti in c/competenza (PC)		Impegni (I)		Economie di competenza (ECP=CP-I-FPV)		Residui passivi da esercizio di competenza (EC=I-PC)	
						Previsioni definitive di cassa (CS)		Totale pagamenti (TP=PR+PC)		Fondo pluriennale vincolato (FPV))				Totale residui passivi da riportare (TR=EP+EC)	
15	04	1	100201000	A39904	FPV - ARMO - UTILIZZAZIONE FONDI PER CONTRIBUIRE A SOSTENERE LO SVILUPPO DEI SAPERI E DELLE COMPETENZE DELLA POPOLAZIONE GIOVANE E ADULTA, PER FAVORIRE LA CRESCITA, LA COMPETITIVITA', LA CAPACITA' DI INNOVAZIONE DEL SISTEMA ECONOMICO PRODUTTIVO REGIONALE - P.O.R. 2007/2013 ASSE IV - QUOTA REGIONE § FONDO PLURIENNALE VINCOLATO	RS		PR		R		ECP			
						CP	11.847,80	PC		I			EP		
						CS		TP		FPV	11.847,80		EC		
													TR		
15	04	1	100201000	A39905	FPV - ARMO - UTILIZZAZIONE FONDI PER PROMUOVERE LO SVILUPPO OCCUPAZIONALE SOSTENENDO L'OCCUPABILITA' E L'IMPRENDITORIALITA' DELLA POPOLAZIONE IN ETA' LAVORATIVA - P.O.R. 2007/2013 ASSE II - QUOTA REGIONE § FONDO PLURIENNALE VINCOLATO	RS		PR		R		ECP			
						CP	2.683,95	PC		I			EP		
						CS		TP		FPV	2.683,95		EC		
													TR		
15	04	1	100201000	A39906	FPV - ARMO - UTILIZZAZIONE FONDI PER PROMUOVERE LO SVILUPPO OCCUPAZIONALE SOSTENENDO L'OCCUPABILITA' E L'IMPRENDITORIALITA' DELLA POPOLAZIONE IN ETA' LAVORATIVA - P.O.R. 2007/2013 ASSE II - QUOTA REGIONE § FONDO PLURIENNALE VINCOLATO	RS		PR		R		ECP			
						CP	8.131,85	PC		I			EP		
						CS		TP		FPV	8.131,85		EC		
													TR		
15	04	1	100201000	A41801	FPV - ARMO - UTILIZZAZIONE DEI FONDI PER PROMUOVERE UN'OCCUPAZIONE SOSTENIBILE E DI QUALITA' E SOSTENERE LA MOBILITA' DEI LAVORATORI - PO FSE 2014-2020 - ASSE I - OCCUPAZIONE - QUOTA REGIONALE § FONDO PLURIENNALE VINCOLATO	RS		PR		R		ECP			
						CP	584.921,64	PC		I			EP		
						CS		TP		FPV	584.921,64		EC		
													TR		
15	04	1	100201000	A41802	FPV - UTILIZZAZIONE DEI FONDI PER INVESTIRE NELL'ISTRUZIONE E NELLA FORMAZIONE - PO FSE 2014-2020 - ASSE III - ISTRUZIONE E FORMAZIONE - QUOTA REGIONALE § FONDO PLURIENNALE VINCOLATO	RS		PR		R		ECP			
						CP	2.955,00	PC		I			EP		
						CS		TP		FPV	2.955,00		EC		
													TR		
15	04	1	100201000	A41803	FPV - ARMO - UTILIZZAZIONE DEI FONDI PER INVESTIRE NELL'ISTRUZIONE E NELLA FORMAZIONE - PO FSE 2014-2020 - ASSE III - ISTRUZIONE E FORMAZIONE - QUOTA REGIONALE § FONDO PLURIENNALE VINCOLATO	RS		PR		R		ECP			
						CP	897.514,50	PC		I			EP		
						CS		TP		FPV	897.514,50		EC		
													TR		

Miss.	Progr.	Titolo	PdC	Capit.	Denominazione	Residui passivi al 1/1/2016 (RS)		Pagamenti in c/residui (PR)		Riaccertamento residui (R)		Residui passivi da esercizi precedenti (EP=RS-PR+R)			
						Previsioni definitive di competenza (CP)		Pagamenti in c/competenza (PC)		Impegni (I)		Economie di competenza (ECP=CP-I-FPV)		Residui passivi da esercizio di competenza (EC=I-PC)	
						Previsioni definitive di cassa (CS)		Totale pagamenti (TP=PR+PC)		Fondo pluriennale vincolato (FPV))				Totale residui passivi da riportare (TR=EP+EC)	
15	04	1	100201000	A41804	FPV - UTILIZZAZIONE DEI FONDI PER ASSISTENZA TECNICA - PO FSE 2014-2020 - ASSE V - ASSISTENZA TECNICA - QUOTA REGIONALE § FONDO PLURIENNALE VINCOLATO	RS		PR		R			EP		
						CP	355.606,73	PC		I		ECP	EC		
						CS		TP		FPV	355.606,73		TR		
15	04	1	100201000	A41805	FPV - ARMO - UTILIZZAZIONE DEI FONDI PER ASSISTENZA TECNICA - PO FSE 2014-2020 - ASSE V - ASSISTENZA TECNICA - QUOTA REGIONALE § FONDO PLURIENNALE VINCOLATO	RS		PR		R			EP		
						CP	37,30	PC		I		ECP	EC		
						CS		TP		FPV	37,30		TR		
15	04	1	100201000	A41806	FPV - ARMO - UTILIZZAZIONE DEI FONDI PER PROMUOVERE UN'OCCUPAZIONE SOSTENIBILE E DI QUALITA' E SOSTENERE LA MOBILITA' DEI LAVORATORI - PO FSE 2014-2020 - ASSE I - OCCUPAZIONE - INTERVENTI PER IL LAVORO - QUOTA REGIONALE § FONDO PLURIENNALE VINCOLATO	RS		PR		R			EP		
						CP	2.989.325,70	PC		I		ECP	EC		
						CS		TP		FPV	2.989.325,70		TR		
15	04	1	100201000	A41810	FPV - ARMO - UTILIZZAZIONE DEI FONDI PER ASSISTENZA TECNICA - PO FSE 2014-2020 - ASSE V - ASSISTENZA TECNICA - QUOTA REGIONALE § FONDO PLURIENNALE VINCOLATO	RS		PR		R			EP		
						CP	8.146,95	PC		I		ECP	EC		
						CS		TP		FPV	8.146,95		TR		
15	04	1	100201000	A41811	FPV - ARMO - UTILIZZAZIONE DEI FONDI PER PROMUOVERE UN'OCCUPAZIONE SOSTENIBILE E DI QUALITA' E SOSTENERE LA MOBILITA' DEI LAVORATORI - PO FSE 2014-2020 - ASSE I - OCCUPAZIONE - INTERVENTI PER IL LAVORO - QUOTA REGIONALE § FONDO PLURIENNALE VINCOLATO	RS		PR		R			EP		
						CP	1.340.129,70	PC		I		ECP	EC		
						CS		TP		FPV	1.340.129,70		TR		
15	04	1	100201000	A41812	FPV - UTILIZZAZIONE DEI FONDI PER PROMUOVERE UN'OCCUPAZIONE SOSTENIBILE E DI QUALITA' E SOSTENERE LA MOBILITA' DEI LAVORATORI - PO FSE 2014-2020 - ASSE I - OCCUPAZIONE - QUOTA REGIONALE § FONDO PLURIENNALE VINCOLATO	RS		PR		R			EP		
						CP	26.497,57	PC		I		ECP	EC		
						CS		TP		FPV	26.497,57		TR		
15	04	1	100201000	A41813	FPV - ARMO - UTILIZZAZIONE DEI FONDI PER PROMUOVERE UN'OCCUPAZIONE SOSTENIBILE E DI QUALITA' E SOSTENERE LA MOBILITA' DEI LAVORATORI - PO FSE 2014-2020 - ASSE I - OCCUPAZIONE - QUOTA REGIONALE § FONDO PLURIENNALE VINCOLATO	RS		PR		R			EP		
						CP	206.402,35	PC		I		ECP	EC		
						CS		TP		FPV	206.402,35		TR		

Miss.	Progr.	Titolo	PdC	Capit.	Denominazione	Residui passivi al 1/1/2016 (RS)		Pagamenti in c/residui (PR)		Riaccertamento residui (R)		Residui passivi da esercizi precedenti (EP=RS-PR+R)			
						Previsioni definitive di competenza (CP)		Pagamenti in c/competenza (PC)		Impegni (I)		Economie di competenza (ECP=CP-I-FPV)		Residui passivi da esercizio di competenza (EC=I-PC)	
						Previsioni definitive di cassa (CS)		Totale pagamenti (TP=PR+PC)		Fondo pluriennale vincolato (FPV))				Totale residui passivi da riportare (TR=EP+EC)	
15	04	1	100201000	A41814	FPV - UTILIZZAZIONE DEI FONDI PER PROMUOVERE L'INCLUSIONE SOCIALE E COMBATTERE LA POVERTA' ED OGNI DISCRIMINAZIONE - PO FSE 2014-2020 - ASSE II - INCLUSIONE SOCIALE - QUOTA REGIONALE § FONDO PLURIENNALE VINCOLATO	RS		PR		R				EP	
						CP	364.455,00	PC		I		ECP		EC	
						CS		TP		FPV	364.455,00		TR		
15	04	1	100201000	A41815	FPV - ARMO - UTILIZZAZIONE DEI FONDI PER PROMUOVERE L'INCLUSIONE SOCIALE E COMBATTERE LA POVERTA' ED OGNI DISCRIMINAZIONE - PO FSE 2014-2020 - ASSE II - INCLUSIONE SOCIALE - QUOTA REGIONALE § FONDO PLURIENNALE VINCOLATO	RS		PR		R				EP	
						CP	93.623,56	PC		I		ECP		EC	
						CS		TP		FPV	93.623,56		TR		
15	04	1	100201000	A41816	FPV - ARMO - UTILIZZAZIONE DEI FONDI PER INVESTIRE NELL'ISTRUZIONE E NELLA FORMAZIONE - PO FSE 2014-2020 - ASSE III - ISTRUZIONE E FORMAZIONE - QUOTA REGIONALE § FONDO PLURIENNALE VINCOLATO	RS		PR		R				EP	
						CP	761.347,55	PC		I		ECP		EC	
						CS		TP		FPV	761.347,55		TR		
15	04	1	100201000	A41817	FPV - ARMO - UTILIZZAZIONE DEI FONDI PER PROMUOVERE UN'OCCUPAZIONE SOSTENIBILE E DI QUALITA' E SOSTENERE LA MOBILITA' DEI LAVORATORI - PO FSE 2014-2020 - ASSE I - OCCUPAZIONE - QUOTA REGIONALE § FONDO PLURIENNALE VINCOLATO	RS		PR		R				EP	
						CP	732,00	PC		I		ECP		EC	
						CS		TP		FPV	732,00		TR		
15	04	1	100201000	A41818	FPV - ARMO - UTILIZZAZIONE DEI FONDI PER INVESTIRE NELL'ISTRUZIONE E NELLA FORMAZIONE - PO FSE 2014-2020 - ASSE III - ISTRUZIONE E FORMAZIONE - QUOTA REGIONALE § FONDO PLURIENNALE VINCOLATO	RS		PR		R				EP	
						CP	15.716,33	PC		I		ECP		EC	
						CS		TP		FPV	15.716,33		TR		
15	04	1	100201000	A41819	FPV - ARMO - UTILIZZAZIONE DEI FONDI PER ASSISTENZA TECNICA - PO FSE 2014-2020 - ASSE V - ASSISTENZA TECNICA - QUOTA REGIONALE § FONDO PLURIENNALE VINCOLATO	RS		PR		R				EP	
						CP	42.196,50	PC		I		ECP		EC	
						CS		TP		FPV	42.196,50		TR		
15	04	1	100201000	A41820	FPV - ARMO - UTILIZZAZIONE DEI FONDI PER PROMUOVERE L'INCLUSIONE SOCIALE E COMBATTERE LA POVERTA' ED OGNI DISCRIMINAZIONE - PO FSE 2014-2020 - ASSE II - INCLUSIONE SOCIALE - QUOTA REGIONALE § FONDO PLURIENNALE VINCOLATO	RS		PR		R				EP	
						CP	7.559,16	PC		I		ECP		EC	
						CS		TP		FPV	7.559,16		TR		

Miss.	Progr.	Titolo	PdC	Capit.	Denominazione	Residui passivi al 1/1/2016 (RS)		Pagamenti in c/residui (PR)		Riaccertamento residui (R)		Residui passivi da esercizi precedenti (EP=RS-PR+R)			
						Previsioni definitive di competenza (CP)		Pagamenti in c/competenza (PC)		Impegni (I)		Economie di competenza (ECP=CP-I-FPV)		Residui passivi da esercizio di competenza (EC=I-PC)	
						Previsioni definitive di cassa (CS)		Totale pagamenti (TP=PR+PC)		Fondo pluriennale vincolato (FPV))				Totale residui passivi da riportare (TR=EP+EC)	
15	04	1	100201000	A41821	FPV - ARMO - UTILIZZAZIONE DEI FONDI PER RAFFORZARE LA CAPACITA' ISTITUZIONALE PER UN'AMMINISTRAZIONE PUBBLICA EFFICIENTE - PO FSE 2014-2020 - ASSE IV - CAPACITA' ISTITUZIONALE ED AMMINISTRATIVA - QUOTA REGIONALE § FONDO PLURIENNALE VINCOLATO	RS		PR		R		ECP			
						CP	24.000,00	PC		I			EP		
						CS		TP		FPV	24.000,00		EC		
													TR		
15	04	1	100201000	A41823	FPV - ARMO - QUOTA REGIONALE OVERBOOKING - PO FSE 2014-2020 § FONDO PLURIENNALE VINCOLATO	RS		PR		R		ECP			
						CP	2.876.135,36	PC		I			EP		
						CS		TP		FPV	2.876.135,36		EC		
													TR		
15	04	1	100201000	F31806	FPV - UTILIZZAZIONE DELLA QUOTA COMUNITARIA PER IL FINANZIAMENTO DEL PROGRAMMA DI INTERVENTI A COFINANZIAMENTO DEL FONDO EUROPEO DI ADEGUAMENTO ALLA GLOBALIZZAZIONE - FEG - DOMANDA DI AIUTO EGF/2001/016 IT/AGILE § FONDO PLURIENNALE VINCOLATO	RS		PR		R		ECP			
						CP		PC		I			EP		
						CS		TP		FPV			EC		
													TR		
15	04	1	100201000	F31809	FPV - ARMO - UTILIZZAZIONE DELLA QUOTA COMUNITARIA PER IL FINANZIAMENTO DEL PROGRAMMA DI INTERVENTI A COFINANZIAMENTO DEL FONDO EUROPEO DI ADEGUAMENTO ALLA GLOBALIZZAZIONE - FEG - DOMANDA DI AIUTO EGF/2001/016 IT/AGILE § FONDO PLURIENNALE VINCOLATO	RS		PR		R		ECP			
						CP		PC		I			EP		
						CS		TP		FPV			EC		
													TR		
15	04	1	100201000	F31811	FPV - UTILIZZAZIONE DELLA QUOTA COMUNITARIA PER IL FINANZIAMENTO DEL PROGRAMMA DI INTERVENTI A COFINANZIAMENTO DEL FONDO EUROPEO DI ADEGUAMENTO ALLA GLOBALIZZAZIONE - FEG - DOMANDA DI AIUTO EGF/2012/007 IT VDC TECHNOLOGIES § FONDO PLURIENNALE VINCOLATO	RS		PR		R		ECP			
						CP		PC		I			EP		
						CS		TP		FPV			EC		
													TR		
15	04	1	100201000	F31812	FPV - ARMO - UTILIZZAZIONE DELLA QUOTA COMUNITARIA PER IL FINANZIAMENTO DEL PROGRAMMA DI INTERVENTI A COFINANZIAMENTO DEL FONDO EUROPEO DI ADEGUAMENTO ALLA GLOBALIZZAZIONE - FEG - DOMANDA DI AIUTO EGF/2012/007 IT VDC TECHNOLOGIES § FONDO PLURIENNALE VINCOLATO	RS		PR		R		ECP			
						CP		PC		I			EP		
						CS		TP		FPV			EC		
													TR		

Miss.	Progr.	Titolo	PdC	Capit.	Denominazione	Residui passivi al 1/1/2016 (RS)		Pagamenti in c/residui (PR)		Riaccertamento residui (R)		Residui passivi da esercizi precedenti (EP=RS-PR+R)			
						Previsioni definitive di competenza (CP)		Pagamenti in c/competenza (PC)		Impegni (I)		Economie di competenza (ECP=CP-I-FPV)		Residui passivi da esercizio di competenza (EC=I-PC)	
						Previsioni definitive di cassa (CS)		Totale pagamenti (TP=PR+PC)		Fondo pluriennale vincolato (FPV))				Totale residui passivi da riportare (TR=EP+EC)	
15	04	1	100201000	F31813	FPV - ARMO - UTILIZZAZIONE DELLA QUOTA COMUNITARIA PER IL FINANZIAMENTO DEL PROGRAMMA DI INTERVENTI A COFINANZIAMENTO DEL FONDO EUROPEO DI ADEGUAMENTO ALLA GLOBALIZZAZIONE - FEG - DOMANDA DI AIUTO EGF/2012/007 IT VDC TECHNOLOGIES § FONDO PLURIENNALE VINCOLATO	RS		PR		R		ECP		EP	
						CP		PC		I				EC	
						CS		TP		FPV				TR	
15	04	1	100201000	F31816	FPV - ARMO - COFINANZIAMENTO REGIONALE DELLA DOMANDA DI AIUTO EGF/2001/016 IT/AGILE A VALERE SUL FONDO EUROPEO DI ADEGUAMENTO ALLA GLOBALIZZAZIONE - FEG § FONDO PLURIENNALE VINCOLATO	RS		PR		R		ECP		EP	
						CP		PC		I				EC	
						CS		TP		FPV				TR	
15	04	1	100201000	F31817	FPV - UTILIZZAZIONE DELLA QUOTA DI COFINANZIAMENTO REGIONALE PER IL FINANZIAMENTO DEL PROGRAMMA DI INTERVENTI A COFINANZIAMENTO DEL FONDO EUROPEO DI ADEGUAMENTO ALLA GLOBALIZZAZIONE - FEG - DOMANDA DI AIUTO EGF/2012/007 IT VDC TECHNOLOGIES § FONDO PLURIENNALE VINCOLATO	RS		PR		R		ECP		EP	
						CP		PC		I				EC	
						CS		TP		FPV				TR	
15	04	1	100201000	F31818	FPV - ARMO - UTILIZZAZIONE DELLA QUOTA DI COFINANZIAMENTO REGIONALE PER IL FINANZIAMENTO DEL PROGRAMMA DI INTERVENTI A COFINANZIAMENTO DEL FONDO EUROPEO DI ADEGUAMENTO ALLA GLOBALIZZAZIONE - FEG - DOMANDA DI AIUTO EGF/2012/007 IT VDC TECHNOLOGIES § FONDO PLURIENNALE VINCOLATO	RS		PR		R		ECP		EP	
						CP		PC		I				EC	
						CS		TP		FPV				TR	
15	04	1	100201000	F31819	FPV - ARMO - UTILIZZAZIONE DELLA QUOTA DI COFINANZIAMENTO REGIONALE PER IL FINANZIAMENTO DEL PROGRAMMA DI INTERVENTI A COFINANZIAMENTO DEL FONDO EUROPEO DI ADEGUAMENTO ALLA GLOBALIZZAZIONE - FEG - DOMANDA DI AIUTO EGF/2012/007 IT VDC TECHNOLOGIES § FONDO PLURIENNALE VINCOLATO	RS		PR		R		ECP		EP	
						CP		PC		I				EC	
						CS		TP		FPV				TR	

Miss.	Progr.	Titolo	PdC	Capit.	Denominazione	Residui passivi al 1/1/2016 (RS)		Pagamenti in c/residui (PR)		Riaccertamento residui (R)		Residui passivi da esercizi precedenti (EP=RS-PR+R)			
						Previsioni definitive di competenza (CP)		Pagamenti in c/competenza (PC)		Impegni (I)		Economie di competenza (ECP=CP-I-FPV)		Residui passivi da esercizio di competenza (EC=I-PC)	
						Previsioni definitive di cassa (CS)		Totale pagamenti (TP=PR+PC)		Fondo pluriennale vincolato (FPV))				Totale residui passivi da riportare (TR=EP+EC)	
15	04	1	100201000	F31824	FPV - UTILIZZAZIONE DELL'ASSEGNAZIONE FONDI DEL MINISTERO DEL LAVORO E DELLE POLITICHE SOCIALI PER IL FINANZIAMENTO DELLE ATTIVITA' RELATIVE AL FONDO PER LE POLITICHE ATTIVE - PIANO DI INTERVENTO ALITALIA § FONDO PLURIENNALE VINCOLATO	RS	1.310.377,37	PR		R	1.310.377,37	ECP		EP	
				CP	PC	I		EC							
				CS	TP	FPV		TR							
15	04	1	100201000	F31825	FPV - ARMO - UTILIZZAZIONE DELL'ASSEGNAZIONE FONDI DEL MINISTERO DEL LAVORO E DELLE POLITICHE SOCIALI PER IL FINANZIAMENTO DELLE ATTIVITA' RELATIVE AL FONDO PER LE POLITICHE ATTIVE - PIANO DI INTERVENTO ALITALIA § FONDO PLURIENNALE VINCOLATO	RS		PR		R		ECP		EP	
				CP	PC	I		EC							
				CS	TP	FPV		TR							
15	04	1	100201000	F31826	FPV - ARMO - UTILIZZAZIONE DELL'ASSEGNAZIONE FONDI DEL MINISTERO DEL LAVORO E DELLE POLITICHE SOCIALI PER IL FINANZIAMENTO DELLE ATTIVITA' RELATIVE AL FONDO PER LE POLITICHE ATTIVE - PIANO DI INTERVENTO ALITALIA § FONDO PLURIENNALE VINCOLATO	RS	350.000,00	PR		R	350.000,00	ECP		EP	
				CP	PC	I		EC							
				CS	TP	FPV		TR							
TOTALE PdC 100201000						RS	70.424.393,14	PR		R	70.424.393,14	ECP		EP	
						CP		PC		I				EC	
						CS		TP		FPV				TR	
TOTALE TITOLO 1						RS	91.950.921,08	PR	87.623.603,33	R	-2.730.568,28	ECP	127.283.785,11	EP	1.596.749,47
						CP	292.045.039,06	PC	92.248.196,13	I	94.336.860,81			EC	2.088.664,68
						CS	383.882.495,52	TP	179.871.799,46	FPV	70.424.393,14			TR	3.685.414,15

## TITOLO 2

### Spese in conto capitale

#### PdC 030101000

#### Contributi agli investimenti a Amministrazioni Centrali

15	04	2	030101000	A22103	UTILIZZAZIONE DEL CONTRIBUTO COMUNITARIO F.S.E. PER L'ATTUAZIONE DEGLI INTERVENTI DI CUI ALL'OB. 3 ASSE A § Contributi agli investimenti a Amministrazioni Centrali	RS		PR		R		ECP		EP	
						CP		PC		I				EC	
						CS		TP		FPV				TR	

Miss.	Progr.	Titolo	PdC	Capit.	Denominazione	Residui passivi al 1/1/2016 (RS)		Pagamenti in c/residui (PR)		Riaccertamento residui (R)		Residui passivi da esercizi precedenti (EP=RS-PR+R)			
						Previsioni definitive di competenza (CP)		Pagamenti in c/competenza (PC)		Impegni (I)		Economie di competenza (ECP=CP-I-FPV)		Residui passivi da esercizio di competenza (EC=I-PC)	
						Previsioni definitive di cassa (CS)		Totale pagamenti (TP=PR+PC)		Fondo pluriennale vincolato (FPV))				Totale residui passivi da riportare (TR=EP+EC)	
15	04	2	030101000	A22107	FINANZIAMENTO REGIONALE PER GLI INTERVENTI PREVISTI DALL'OB. 3 ASSE C REG. (CE) 1260/99 E 1262/99 - PROMOZIONE E MIGLIORAMENTO DELLA FORMAZIONE PROFESSIONALE § Contributi agli investimenti a Amministrazioni Centrali	RS		PR		R		ECP		EP	
						CP		PC		I				EC	
						CS		TP		FPV				TR	
15	04	2	030101000	A22108	UTILIZZAZIONE DELLA QUOTA DEL FONDO DI ROTAZIONE PER L'ATTUAZIONE DEGLI INTERVENTI DI CUI ALL'OB. 3 ASSE C § Contributi agli investimenti a Amministrazioni Centrali	RS		PR		R		ECP		EP	
						CP		PC		I				EC	
						CS		TP		FPV				TR	
15	04	2	030101000	A22109	UTILIZZAZIONE DEL CONTRIBUTO COMUNITARIO F.S.E. PER L'ATTUAZIONE DEGLI INTERVENTI DI CUI ALL'OB. 3 ASSE C § Contributi agli investimenti a Amministrazioni Centrali	RS		PR		R		ECP		EP	
						CP		PC		I				EC	
						CS		TP		FPV				TR	
15	04	2	030101000	A22123	ARMO - UTILIZZAZIONE DELLA QUOTA DEL FONDO DI ROTAZIONE PER L'ATTUAZIONE DEGLI INTERVENTI DI CUI AL CAPITOLO 28951 § Contributi agli investimenti a Amministrazioni Centrali	RS		PR		R		ECP		EP	
						CP		PC		I				EC	
						CS		TP		FPV				TR	
15	04	2	030101000	A22151	ARMO - FINANZIAMENTO REGIONALE PER GLI INTERVENTI PREVISTI DALL'OB. 3 ASSE E REG. (CE) 1260/99 E 1262/99 - MIGLIORARE L'ACCESSO E LA PARTECIPAZIONE DELLE DONNE AL MERCATO DEL LAVORO § CONTRIBUTI AGLI INVESTIMENTI A AMMINISTRAZIONI CENTRALI	RS		PR		R		ECP	40,70	EP	
						CP	40,70	PC		I				EC	
						CS	40,70	TP		FPV				TR	
15	04	2	030101000	A22152	ARMO - UTILIZZAZIONE DELLA QUOTA DEL FONDO DI ROTAZIONE PER L'ATTUAZIONE DEGLI INTERVENTI DI CUI ALL'OB. 3 ASSE E § CONTRIBUTI AGLI INVESTIMENTI A AMMINISTRAZIONI CENTRALI	RS		PR		R		ECP	160,30	EP	
						CP	160,30	PC		I				EC	
						CS	160,30	TP		FPV				TR	
15	04	2	030101000	A22153	ARMO - UTILIZZAZIONE DEL CONTRIBUTO COMUNITARIO F.S.E. PER L'ATTUAZIONE DEGLI INTERVENTI DI CUI AL PRECEDENTE CAPITOLO 28962 § CONTRIBUTI AGLI INVESTIMENTI A AMMINISTRAZIONI CENTRALI	RS		PR		R		ECP	163,94	EP	
						CP	163,94	PC		I				EC	
						CS	163,94	TP		FPV				TR	
TOTALE PdC 030101000						RS		PR		R		ECP		EP	
						CP	364,94	PC		I			364,94	EC	
						CS	364,94	TP		FPV				TR	

Miss.	Progr.	Titolo	PdC	Capit.	Denominazione	Residui passivi al 1/1/2016 (RS)	Pagamenti in c/residui (PR)	Riaccertamento residui (R)		Residui passivi da esercizi precedenti (EP=RS-PR+R)
						Previsioni definitive di competenza (CP)	Pagamenti in c/competenza (PC)	Impegni (I)	Economie di competenza (ECP=CP-I-FPV)	Residui passivi da esercizio di competenza (EC=I-PC)
						Previsioni definitive di cassa (CS)	Totale pagamenti (TP=PR+PC)	Fondo pluriennale vincolato (FPV))		Totale residui passivi da riportare (TR=EP+EC)

**PdC 030102000 Contributi agli investimenti a Amministrazioni Locali**

15	04	2	030102000	A22102	UTILIZZAZIONE DELLA QUOTA DEL FONDO DI ROTAZIONE PER L'ATTUAZIONE DEGLI INTERVENTI DI CUI AL CAPITOLO 28951 § Contributi agli investimenti a Amministrazioni Locali	RS CP CS	433,91	PR PC TP	423,54	R I FPV	ECP	EP EC TR	
15	04	2	030102000	A22104	FINANZIAMENTO REGIONALE PER GLI INTERVENTI PREVISTI DALL'OB. 3 ASSE B REG. (CE) 1260/99 E 1262/99 - PROMOZIONE DI PARI OPPORTUNITA' PER TUTTI NELL'ACCESSO AL MERCATO DEL LAVORO § Contributi agli investimenti a Amministrazioni Locali	RS CP CS		PR PC TP		R I FPV	ECP	EP EC TR	
15	04	2	030102000	A22105	UTILIZZAZIONE DELLA QUOTA DEL FONDO DI ROTAZIONE PER L'ATTUAZIONE DEGLI INTERVENTI DI CUI ALL'OB. 3 ASSE B § Contributi agli investimenti a Amministrazioni Locali	RS CP CS		PR PC TP		R I FPV	ECP	EP EC TR	
15	04	2	030102000	A22106	UTILIZZAZIONE DEL CONTRIBUTO COMUNITARIO F.S.E. PER L'ATTUAZIONE DEGLI INTERVENTI DI CUI ALL'OB. 3 ASSE B § Contributi agli investimenti a Amministrazioni Locali	RS CP CS		PR PC TP		R I FPV	ECP	EP EC TR	
15	04	2	030102000	A22110	FINANZIAMENTO REGIONALE PER GLI INTERVENTI PREVISTI DALL'OB. 3 ASSE D REG. (CE) 1260/99 E 1262/99 - PROMOZIONE DI UNA FORZA LAVORO COMPETENTE, QUALIFICATA ED ADATTABILE § Contributi agli investimenti a Amministrazioni Locali	RS CP CS	433,91	PR PC TP	423,54	R I FPV	ECP	EP EC TR	10,37
15	04	2	030102000	A22111	UTILIZZAZIONE DELLA QUOTA DEL FONDO DI ROTAZIONE PER L'ATTUAZIONE DEGLI INTERVENTI DI CUI ALL'OB. 3 ASSE D § Contributi agli investimenti a Amministrazioni Locali	RS CP CS	1.694,18	PR PC TP	1.694,18	R I FPV	ECP	EP EC TR	
15	04	2	030102000	A22112	UTILIZZAZIONE DEL CONTRIBUTO COMUNITARIO F.S.E. PER L'ATTUAZIONE DEGLI INTERVENTI DI CUI AL PRECEDENTE CAPITOLO 28959 § Contributi agli investimenti a Amministrazioni Locali	RS CP CS	2.532,68	PR PC TP	1.732,68	R I FPV	ECP	EP EC TR	800,00
							2.575,12		1.732,68				800,00



Miss.	Progr.	Titolo	PdC	Capit.	Denominazione	Residui passivi al 1/1/2016 (RS)		Pagamenti in c/residui (PR)		Riaccertamento residui (R)		Residui passivi da esercizi precedenti (EP=RS-PR+R)			
						Previsioni definitive di competenza (CP)		Pagamenti in c/competenza (PC)		Impegni (I)		Economie di competenza (ECP=CP-I-FPV)		Residui passivi da esercizio di competenza (EC=I-PC)	
						Previsioni definitive di cassa (CS)		Totale pagamenti (TP=PR+PC)		Fondo pluriennale vincolato (FPV))				Totale residui passivi da riportare (TR=EP+EC)	
15	04	2	030102000	A22113	FINANZIAMENTO REGIONALE PER GLI INTERVENTI PREVISTI DALL'OB. 3 ASSE E REG. (CE) 1260/99 E 1262/99 - MIGLIORARE L'ACCESSO E LA PARTECIPAZIONE DELLE DONNE AL MERCATO DEL LAVORO § Contributi agli investimenti a Amministrazioni Locali	RS	238.832,51	PR	75.433,11	R			EP	163.399,40	
						CP		PC		I	ECP	EC			
						CS	238.860,01	TP	75.433,11	FPV	TR	163.399,40			
15	04	2	030102000	A22114	UTILIZZAZIONE DELLA QUOTA DEL FONDO DI ROTAZIONE PER L'ATTUAZIONE DEGLI INTERVENTI DI CUI ALL'OB. 3 ASSE E § Contributi agli investimenti a Amministrazioni Locali	RS	88,00	PR		R			EP	88,00	
						CP	301.732,43	PC	301.732,43	I	301.732,43	ECP	EC		
						CS	954.563,63	TP	301.732,43	FPV	TR	88,00			
15	04	2	030102000	A22115	UTILIZZAZIONE DEL CONTRIBUTO COMUNITARIO F.S.E. PER L'ATTUAZIONE DEGLI INTERVENTI DI CUI AL PRECEDENTE CAPITOLO 28962 § Contributi agli investimenti a Amministrazioni Locali	RS	90,00	PR		R			EP	90,00	
						CP	308.589,98	PC	308.589,98	I	308.589,98	ECP	EC		
						CS	976.258,26	TP	308.589,98	FPV	TR	90,00			
15	04	2	030102000	A22116	FINANZIAMENTO REGIONALE PER GLI INTERVENTI PREVISTI DALL'OB. 3 ASSE F REG. (CE) 1260/99 E 1262/99 - AZIONI DI ACCOMPAGNAMENTO AL P.O. § Contributi agli investimenti a Amministrazioni Locali	RS		PR		R			EP		
						CP		PC		I	ECP	EC			
						CS		TP		FPV	TR				
15	04	2	030102000	A22117	UTILIZZAZIONE DELLA QUOTA DEL FONDO DI ROTAZIONE PER L'ATTUAZIONE DEGLI INTERVENTI DI CUI AL PRECEDENTE CAPITOLO 28965 § Contributi agli investimenti a Amministrazioni Locali	RS		PR		R			EP		
						CP		PC		I	ECP	EC			
						CS		TP		FPV	TR				
15	04	2	030102000	A22118	UTILIZZAZIONE DEL CONTRIBUTO COMUNITARIO F.S.E. PER L'ATTUAZIONE DEGLI INTERVENTI DI CUI ALL'OB. 3 ASSE F § Contributi agli investimenti a Amministrazioni Locali	RS		PR		R			EP		
						CP		PC		I	ECP	EC			
						CS		TP		FPV	TR				
15	04	2	030102000	A22119	ARMO - FINANZIAMENTO REGIONALE PER GLI INTERVENTI PREVISTI DALL'OB. 3 ASSE A REG. (CE) 1260/99 E 1262/99 - SVILUPPO E PROMOZIONE DI POLITICHE ATTIVE DEL MERCATO DEL LAVORO § Contributi agli investimenti a Amministrazioni Locali	RS	350,11	PR		R			EP	350,11	
						CP		PC		I	ECP	EC			
						CS	55.935,85	TP		FPV	TR	350,11			

Miss.	Progr.	Titolo	PdC	Capit.	Denominazione	Residui passivi al 1/1/2016 (RS)		Pagamenti in c/residui (PR)		Riaccertamento residui (R)		Residui passivi da esercizi precedenti (EP=RS-PR+R)			
						Previsioni definitive di competenza (CP)		Pagamenti in c/competenza (PC)		Impegni (I)		Economie di competenza (ECP=CP-I-FPV)		Residui passivi da esercizio di competenza (EC=I-PC)	
						Previsioni definitive di cassa (CS)		Totale pagamenti (TP=PR+PC)		Fondo pluriennale vincolato (FPV))				Totale residui passivi da riportare (TR=EP+EC)	
15	04	2	030102000	A22121	UTILIZZAZIONE DELLA QUOTA FONDO DI ROTAZIONE FDR EX LEGGE 183/87 PER IL FINANZIAMENTO DEGLI INTERVENTI DI IMPLEMENTAZIONE DI ALTERNATIVE INNOVATIVE AL LAVORO STAGIONALE E AL SOMMERSO NELLA PROVINCIA DI ROMA PON OB. 3 MISURA DI 2000-2006 - D.D. DEL MINISTERO DEL LAVORO E DELLE POLITICHE SOCIALI N. 85/III/2005 § Contributi agli investimenti a Amministrazioni Locali	RS		PR		R		ECP	EP		
						CP		PC		I			EC		
						CS		TP		FPV			TR		
15	04	2	030102000	A22122	UTILIZZAZIONE DEL CONTRIBUTO COMUNITARIO FSE PER L'IMPLEMENTAZIONE DI ALTERNATIVE INNOVATIVE AL LAVORO STAGIONALE ED AL SOMMERSO NELLA PROVINCIA DI ROMA PON OB. 3 MISURA DI 2000-2006 - D.D. DEL MINISTERO DEL LAVORO E DELLE POLITICHE SOCIALI N. 85/III/2005 § Contributi agli investimenti a Amministrazioni Locali	RS		PR		R		ECP	EP		
						CP		PC		I			EC		
						CS		TP		FPV			TR		
15	04	2	030102000	A22124	ARMO - UTILIZZAZIONE DEL CONTRIBUTO COMUNITARIO F.S.E. PER L'ATTUAZIONE DEGLI INTERVENTI DI CUI ALL'OB. 3 ASSE A § Contributi agli investimenti a Amministrazioni Locali	RS		PR		R		ECP	EP		
						CP		PC		I			EC		
						CS		TP		FPV			TR		
15	04	2	030102000	A22128	ARMO - FINANZIAMENTO REGIONALE PER GLI INTERVENTI PREVISTI DALL'OB. 3 ASSE C REG. (CE) 1260/99 E 1262/99 - PROMOZIONE E MIGLIORAMENTO DELLA FORMAZIONE PROFESSIONALE § Contributi agli investimenti a Amministrazioni Locali	RS	28.900,33	PR	2.201,50	R		ECP	EP	26.698,83	
						CP		PC		I			EC		
						CS	208.131,24	TP	2.201,50	FPV			TR	26.698,83	
15	04	2	030102000	A22130	ARMO - UTILIZZAZIONE DELLA QUOTA DEL FONDO DI ROTAZIONE PER L'ATTUAZIONE DEGLI INTERVENTI DI CUI ALL'OB. 3 ASSE C § Contributi agli investimenti a Amministrazioni Locali	RS	66.889,42	PR	8.805,99	R		ECP	EP	58.083,43	
						CP		PC		I			EC		
						CS	66.889,42	TP	8.805,99	FPV			TR	58.083,43	
15	04	2	030102000	A22132	ARMO - UTILIZZAZIONE DEL CONTRIBUTO COMUNITARIO F.S.E. PER L'ATTUAZIONE DEGLI INTERVENTI DI CUI ALL'OB. 3 ASSE C § Contributi agli investimenti a Amministrazioni Locali	RS	66.159,64	PR	9.006,13	R		ECP	EP	57.153,51	
						CP		PC		I			EC		
						CS	66.159,64	TP	9.006,13	FPV			TR	57.153,51	
15	04	2	030102000	A22500	P.O.R. OB. 3 2000/2006 - QUOTA REGIONALE OVERBOOKING § Contributi agli investimenti a Amministrazioni Locali	RS		PR		R		ECP	EP		
						CP		PC		I			EC		
						CS		TP		FPV			TR		

Miss.	Progr.	Titolo	PdC	Capit.	Denominazione	Residui passivi al 1/1/2016 (RS)		Pagamenti in c/residui (PR)		Riaccertamento residui (R)		Residui passivi da esercizi precedenti (EP=RS-PR+R)			
						Previsioni definitive di competenza (CP)		Pagamenti in c/competenza (PC)		Impegni (I)		Economie di competenza (ECP=CP-I-FPV)		Residui passivi da esercizio di competenza (EC=I-PC)	
						Previsioni definitive di cassa (CS)		Totale pagamenti (TP=PR+PC)		Fondo pluriennale vincolato (FPV))				Totale residui passivi da riportare (TR=EP+EC)	
15	04	2	030102000	A26105	UTILIZZAZIONE DELL'ASSEGNAZIONE DI CUI ALL'ART. 9, COMMA 3, DELLA LEGGE 19.7.1993, N. 236 PER IL FINANZIAMENTO DEI PROGETTI AZIONI 1C § Contributi agli investimenti a Amministrazioni Locali	RS		PR		R				EP	
						CP	497.465,76	PC		I		ECP	497.465,76	EC	
						CS	497.465,76	TP		FPV		TR			
15	04	2	030102000	A26106	UTILIZZAZIONE DELL'ASSEGNAZIONE DI CUI ALL'ART. 9, COMMA 3, DELLA LEGGE 19 LUGLIO 1993, N. 236 PER IL FINANZIAMENTO DEI PROGETTI AZIONE 1B § Contributi agli investimenti a Amministrazioni Locali	RS		PR		R				EP	
						CP	542.850,07	PC		I		ECP	542.850,07	EC	
						CS	542.850,07	TP		FPV		TR			
15	04	2	030102000	A28101	FSE ASSE 1 OCCUPAZIONE - MISURA 1 : CREARE LE CONDIZIONI PER L'INSERIMENTO LAVORATIVO DEI SOGGETTI PIU'DEBOLI SUL MERCATO - PROGRAMMA EQUAL § Contributi agli investimenti a Amministrazioni Locali	RS		PR		R				EP	
						CP		PC		I		ECP		EC	
						CS		TP		FPV		TR			
15	04	2	030102000	A28102	FONDO DI ROTAZIONE ASSE 1 OCCUPAZIONE - MISURA 1 : CREARE LE CONDIZIONI PER L'INSERIMENTO LAVORATIVO DEI SOGGETTI PIU' DEBOLI SUL MERCATO - PROGRAMMA EQUAL § Contributi agli investimenti a Amministrazioni Locali	RS		PR		R				EP	
						CP		PC		I		ECP		EC	
						CS		TP		FPV		TR			
15	04	2	030102000	A28103	FONDO REGIONALE ASSE 1 OCCUPAZIONE - MISURA 1 : CREARE LE CONDIZIONI PER L'INSERIMENTO LAVORATIVO DEI SOGGETTI PIU'DEBOLI SUL MERCATO - PROGRAMMA EQUAL § Contributi agli investimenti a Amministrazioni Locali	RS		PR		R				EP	
						CP	111.734,10	PC		I		ECP	111.734,10	EC	
						CS	265.649,28	TP		FPV		TR			
15	04	2	030102000	A28107	FSE ASSE 3 ADATTABILITA' - MISURA 3 : UTILIZZARE LA LEVA DELLA FORMAZIONE CONTINUA PER COMBATTERE LE DISCRIMINAZIONI E LE DISUGUAGLIANZE DI TRATTAMENTO NEL MERCATO DEL LAVORO - PROGRAMMA EQUAL § Contributi agli investimenti a Amministrazioni Locali	RS		PR		R				EP	
						CP		PC		I		ECP		EC	
						CS		TP		FPV		TR			
15	04	2	030102000	A28108	FONDO DI ROTAZIONE ASSE ADATTABILITA' - MISURA 3 : UTILIZZARE LA LEVA DELLA FORMAZIONE CONTINUA PER COMBATTERE LE DISCRIMINAZIONI E LE DISUGUAGLIANZE DI TRATTAMENTO NEL MERCATO DEL LAVORO - PROGRAMMA EQUAL § Contributi agli investimenti a Amministrazioni Locali	RS		PR		R				EP	
						CP		PC		I		ECP		EC	
						CS		TP		FPV		TR			

Miss.	Progr.	Titolo	PdC	Capit.	Denominazione	Residui passivi al 1/1/2016 (RS)		Pagamenti in c/residui (PR)		Riaccertamento residui (R)		Residui passivi da esercizi precedenti (EP=RS-PR+R)			
						Previsioni definitive di competenza (CP)		Pagamenti in c/competenza (PC)		Impegni (I)		Economie di competenza (ECP=CP-I-FPV)		Residui passivi da esercizio di competenza (EC=I-PC)	
						Previsioni definitive di cassa (CS)		Totale pagamenti (TP=PR+PC)		Fondo pluriennale vincolato (FPV))				Totale residui passivi da riportare (TR=EP+EC)	
TOTALE PdC 030102000					Contributi agli investimenti a Amministrazioni Locali	RS	405.970,78	PR	99.297,13	R			EP	306.673,65	
						CP	1.762.372,34	PC	610.322,41	I	610.322,41	ECP	1.152.049,93	EC	
						CS	3.902.432,28	TP	709.619,54	FPV			TR	306.673,65	

**PdC 030303000 Contributi agli investimenti a altre Imprese**

15	04	2	030303000	A22101	FINANZIAMENTO REGIONALE PER GLI INTERVENTI PREVISTI DALL'OB. 3 ASSE A REG. (CE) 1260/99 E 1262/99 - SVILUPPO E PROMOZIONE DI POLITICHE ATTIVE DEL MERCATO DEL LAVORO § Contributi agli investimenti a altre Imprese	RS		PR		R			EP	
						CP		PC		I		ECP	EC	
						CS		TP		FPV			TR	
15	04	2	030303000	A22125	ARMO - FINANZIAMENTO REGIONALE PER GLI INTERVENTI PREVISTI DALL'OB. 3 ASSE B REG. (CE) 1260/99 E 1262/99 - PROMOZIONE DI PARI OPPORTUNITA' PER TUTTI NELL'ACCESSO AL MERCATO DEL LAVORO § Contributi agli investimenti a altre Imprese	RS		PR		R			EP	
						CP		PC		I		ECP	EC	
						CS		TP		FPV			TR	
15	04	2	030303000	A22126	ARMO - UTILIZZAZIONE DELLA QUOTA DEL FONDO DI ROTAZIONE PER L'ATTUAZIONE DEGLI INTERVENTI DI CUI ALL'OB. 3 ASSE B § Contributi agli investimenti a altre Imprese	RS		PR		R			EP	
						CP		PC		I		ECP	EC	
						CS		TP		FPV			TR	
15	04	2	030303000	A22127	ARMO - UTILIZZAZIONE DEL CONTRIBUTO COMUNITARIO F.S.E. PER L'ATTUAZIONE DEGLI INTERVENTI DI CUI ALL'OB. 3 ASSE B § Contributi agli investimenti a altre Imprese	RS		PR		R			EP	
						CP		PC		I		ECP	EC	
						CS		TP		FPV			TR	
15	04	2	030303000	A22129	ARMO - FINANZIAMENTO REGIONALE PER GLI INTERVENTI PREVISTI DALL'OB. 3 ASSE C REG. (CE) 1260/99 E 1262/99 - PROMOZIONE E MIGLIORAMENTO DELLA FORMAZIONE PROFESSIONALE § Contributi agli investimenti a altre Imprese	RS		PR		R			EP	
						CP		PC		I		ECP	EC	
						CS		TP		FPV			TR	
15	04	2	030303000	A22131	ARMO - UTILIZZAZIONE DELLA QUOTA DEL FONDO DI ROTAZIONE PER L'ATTUAZIONE DEGLI INTERVENTI DI CUI ALL'OB. 3 ASSE C § Contributi agli investimenti a altre Imprese	RS		PR		R			EP	
						CP		PC		I		ECP	EC	
						CS		TP		FPV			TR	

Miss.	Progr.	Titolo	PdC	Capit.	Denominazione	Residui passivi al 1/1/2016 (RS)		Pagamenti in c/residui (PR)		Riaccertamento residui (R)		Residui passivi da esercizi precedenti (EP=RS-PR+R)			
						Previsioni definitive di competenza (CP)		Pagamenti in c/competenza (PC)		Impegni (I)		Economie di competenza (ECP=CP-I-FPV)		Residui passivi da esercizio di competenza (EC=I-PC)	
						Previsioni definitive di cassa (CS)		Totale pagamenti (TP=PR+PC)		Fondo pluriennale vincolato (FPV))				Totale residui passivi da riportare (TR=EP+EC)	
15	04	2	030303000	A22133	ARMO - UTILIZZAZIONE DEL CONTRIBUTO COMUNITARIO F.S.E. PER L'ATTUAZIONE DEGLI INTERVENTI DI CUI ALL'OB. 3 ASSE C § Contributi agli investimenti a altre Imprese	RS		PR		R		EP			
						CP		PC		I	ECP	EC			
						CS		TP	FPV			TR			
15	04	2	030303000	A22135	ARMO - FINANZIAMENTO REGIONALE PER GLI INTERVENTI PREVISTI DALL'OB. 3 ASSE D REG. (CE) 1260/99 E 1262/99 - PROMOZIONE DI UNA FORZA LAVORO COMPETENTE, QUALIFICATA ED ADATTABILE § Contributi agli investimenti a altre Imprese	RS		PR		R		EP			
						CP	3.420,63	PC		I	3.420,63	EC	3.420,63		
						CS	3.420,63	TP	FPV			TR	3.420,63		
15	04	2	030303000	A22136	ARMO - UTILIZZAZIONE DELLA QUOTA DEL FONDO DI ROTAZIONE PER L'ATTUAZIONE DEGLI INTERVENTI DI CUI ALL'OB. 3 ASSE D § Contributi agli investimenti a altre Imprese	RS		PR		R		EP			
						CP	13.682,54	PC		I	13.682,54	EC	13.682,54		
						CS	13.682,54	TP	FPV			TR	13.682,54		
15	04	2	030303000	A22137	ARMO - UTILIZZAZIONE DEL CONTRIBUTO COMUNITARIO F.S.E. PER L'ATTUAZIONE DEGLI INTERVENTI DI CUI AL PRECEDENTE CAPITOLO 28959 § Contributi agli investimenti a altre Imprese	RS		PR		R		EP			
						CP	13.993,51	PC		I	13.993,46	EC	13.993,46		
						CS	13.993,51	TP	FPV			TR	13.993,46		
15	04	2	030303000	A22138	ARMO - FINANZIAMENTO REGIONALE PER GLI INTERVENTI PREVISTI DALL'OB. 3 ASSE E REG. (CE) 1260/99 E 1262/99 - MIGLIORARE L'ACCESSO E LA PARTECIPAZIONE DELLE DONNE AL MERCATO DEL LAVORO § Contributi agli investimenti a altre Imprese	RS		PR		R		EP			
						CP		PC		I	ECP	EC			
						CS		TP	FPV			TR			
15	04	2	030303000	A22140	ARMO - UTILIZZAZIONE DELLA QUOTA DEL FONDO DI ROTAZIONE PER L'ATTUAZIONE DEGLI INTERVENTI DI CUI ALL'OB. 3 ASSE E § Contributi agli investimenti a altre Imprese	RS		PR		R		EP			
						CP		PC		I	ECP	EC			
						CS		TP	FPV			TR			
15	04	2	030303000	A22142	ARMO - UTILIZZAZIONE DEL CONTRIBUTO COMUNITARIO F.S.E. PER L'ATTUAZIONE DEGLI INTERVENTI DI CUI AL PRECEDENTE CAPITOLO 28962 § Contributi agli investimenti a altre Imprese	RS		PR		R		EP			
						CP		PC		I	ECP	EC			
						CS		TP	FPV			TR			
15	04	2	030303000	A22145	ARMO - FINANZIAMENTO REGIONALE PER GLI INTERVENTI PREVISTI DALL'OB. 3 ASSE F REG. (CE) 1260/99 E 1262/99 - AZIONI DI ACCOMPAGNAMENTO AL P.O. § Contributi agli investimenti a altre Imprese	RS		PR		R		EP			
						CP		PC		I	ECP	EC			
						CS		TP	FPV			TR			

Miss.	Progr.	Titolo	PdC	Capit.	Denominazione	Residui passivi al 1/1/2016 (RS)		Pagamenti in c/residui (PR)		Riaccertamento residui (R)		Residui passivi da esercizi precedenti (EP=RS-PR+R)			
						Previsioni definitive di competenza (CP)		Pagamenti in c/competenza (PC)		Impegni (I)		Economie di competenza (ECP=CP-I-FPV)		Residui passivi da esercizio di competenza (EC=I-PC)	
						Previsioni definitive di cassa (CS)		Totale pagamenti (TP=PR+PC)		Fondo pluriennale vincolato (FPV))				Totale residui passivi da riportare (TR=EP+EC)	
15	04	2	030303000	A22147	ARMO - UTILIZZAZIONE DELLA QUOTA DEL FONDO DI ROTAZIONE PER L'ATTUAZIONE DEGLI INTERVENTI DI CUI AL PRECEDENTE CAPITOLO 28965 § Contributi agli investimenti a altre Imprese	RS		PR		R		ECP	EP		
						CP		PC		I			EC		
						CS		TP		FPV			TR		
15	04	2	030303000	A22149	ARMO - UTILIZZAZIONE DEL CONTRIBUTO COMUNITARIO F.S.E. PER L'ATTUAZIONE DEGLI INTERVENTI DI CUI ALL'OB. 3 ASSE F § Contributi agli investimenti a altre Imprese	RS		PR		R		ECP	EP		
						CP		PC		I			EC		
						CS		TP		FPV			TR		
15	04	2	030303000	A22501	ARMO - P.O.R. OB. 3 2000/2006 - QUOTA REGIONALE OVERBOOKING § Contributi agli investimenti a altre Imprese	RS	13.435,19	PR		R		ECP	EP	13.435,19	
						CP		PC		I			EC		
						CS	13.435,19	TP		FPV			TR	13.435,19	
15	04	2	030303000	A24122	FINANZIAMENTO REGIONALE PER GLI INTERVENTI PREVISTI DALL'OBIETTIVO 4. ASSE 2. REGOLAMENTI COMUNITARI 2081/93 (INTERVENTI DI ACCOMPAGNAMENTO ADEGUAMENTO DELLE RISORSE UMANE IN RELAZIONE AI CAMBIAMENTI STRUTTURALI DEL SISTEMA ECONOMICO-PRODUTTIVO ED ALL'IMPATTO DEL MERCATO INTERNO). § Contributi agli investimenti a altre Imprese	RS	108,46	PR		R		ECP	EP	108,46	
						CP		PC		I			EC		
						CS	108,46	TP		FPV			TR	108,46	
15	04	2	030303000	A24123	UTILIZZAZIONE DELLA QUOTA DEL FONDO DI ROTAZIONE (ART. 25 LEGGE N. 845 DEL 21 DICEMBRE 1978) PER L'ATTUAZIONE DEGLI INTERVENTI DI FORMAZIONE DI CUI AL PRECEDENTE CAPITOLO 24968 OB. 4 ASSE 2 (INTERVENTI DI ACCOMPAGNAMENTO ADEGUAMENTO DELLE RISORSE UMANE IN RELAZIONE AI CAMBIAMENTI STRUTTURALI DEL SISTEMA ECONOMICO-PRODUTTIVO ED ALL'IMPATTO DEL MERCATO INTERNO) § Contributi agli investimenti a altre Imprese	RS	433,82	PR		R		ECP	EP	433,82	
						CP		PC		I			EC		
						CS	433,82	TP		FPV			TR	433,82	

Miss.	Progr.	Titolo	PdC	Capit.	Denominazione	Residui passivi al 1/1/2016 (RS)		Pagamenti in c/residui (PR)		Riaccertamento residui (R)		Residui passivi da esercizi precedenti (EP=RS-PR+R)			
						Previsioni definitive di competenza (CP)		Pagamenti in c/competenza (PC)		Impegni (I)		Economie di competenza (ECP=CP-I-FPV)		Residui passivi da esercizio di competenza (EC=I-PC)	
						Previsioni definitive di cassa (CS)		Totale pagamenti (TP=PR+PC)		Fondo pluriennale vincolato (FPV))				Totale residui passivi da riportare (TR=EP+EC)	
15	04	2	030303000	A24124	UTILIZZAZIONE DEL CONTRIBUTO COMUNITARIO FSE PER L'ATTUAZIONE DEGLI INTERVENTI DI FORMAZIONE DI CUI AI PRECEDENTI CAPITOLI 24968 E 24969 OB. 4 ASSE 2 (INTERVENTI DI ACCOMPAGNAMENTO ADEGUAMENTO DELLE RISORSE UMANE IN RELAZIONE AI CAMBIAMENTI STRUTTURALI DEL SISTEMA ECONOMICO-PRODUTTIVO ED ALL'IMPATTO DEL MERCATO INTERNO) § Contributi agli investimenti a altre Imprese	RS	697,22	PR		R			EP	697,22	
						CP		PC		I	ECP		EC		
						CS	697,22	TP		FPV		TR	697,22		
15	04	2	030303000	A26103	UTILIZZAZIONE DELL'ASSEGNAZIONE DI CUI ALL' ART. 9, COMMA 3, DELLA LEGGE 19.7.1993, N. 236 PER IL FINANZIAMENTO DEL PROGETTO "R.O.S.A." § Contributi agli investimenti a altre Imprese	RS		PR		R			EP		
						CP	31.644,37	PC		I	ECP	31.644,37	EC		
						CS	31.644,37	TP		FPV		TR			
15	04	2	030303000	A26107	ARMO - UTILIZZAZIONE DELL'ASSEGNAZIONE DI CUI ALL'ART. 9, COMMA 3, DELLA LEGGE 19.7.1993, N. 236 PER IL FINANZIAMENTO DEI PROGETTI AZIONI 1C § Contributi agli investimenti a altre Imprese	RS	169.915,43	PR	59.892,00	R			EP	110.023,43	
						CP	11.435.086,06	PC	157.484,25	I	157.484,25	ECP	11.277.601,81	EC	
						CS	11.909.732,21	TP	217.376,25	FPV		TR	110.023,43		
15	04	2	030303000	A26108	ARMO - UTILIZZAZIONE DELL'ASSEGNAZIONE DI CUI ALL'ART. 9, COMMA 3, DELLA LEGGE 19 LUGLIO 1993, N. 236 PER IL FINANZIAMENTO DEI PROGETTI AZIONE 1B § Contributi agli investimenti a altre Imprese	RS		PR		R			EP		
						CP	5.483,33	PC		I	ECP	5.483,33	EC		
						CS	5.483,33	TP		FPV		TR			
15	04	2	030303000	A26109	COFINANZIAMENTO REGIONALE DEL PROGETTO "AMICI DEL SAHARA" CONCERNENTE INTERVENTI DI FORMAZIONE PROFESSIONALE NEL SUD DELLA TUNISIA § Contributi agli investimenti a altre Imprese	RS		PR		R			EP		
						CP		PC		I	ECP		EC		
						CS		TP		FPV		TR			
15	04	2	030303000	A28104	FSE ASSE 2 IMPRENDITORIALITA' - MISURA 2 : RAFFORZARE L'ECONOMIA SOCIALE NELLE DIREZIONI DELLA SOSTENIBILITA' E DELLA QUALITA' DELLE IMPRESE E DEI SERVIZI - PROGRAMMA EQUAL § Contributi agli investimenti a altre Imprese	RS		PR		R			EP		
						CP		PC		I	ECP		EC		
						CS		TP		FPV		TR			
15	04	2	030303000	A28105	FONDO DI ROTAZIONE ASSE 2 IMPRENDITORIALITA' - MISURA 2: RAFFORZARE L'ECONOMIA SOCIALE NELLE DIREZIONI DELLA SOSTENIBILITA' E DELLA QUALITA' DELLE IMPRESE E DEI SERVIZI - PROGRAMMA EQUAL § Contributi agli investimenti a altre Imprese	RS		PR		R			EP		
						CP		PC		I	ECP		EC		
						CS		TP		FPV		TR			

Miss.	Progr.	Titolo	PdC	Capit.	Denominazione	Residui passivi al 1/1/2016 (RS)		Pagamenti in c/residui (PR)		Riaccertamento residui (R)		Residui passivi da esercizi precedenti (EP=RS-PR+R)			
						Previsioni definitive di competenza (CP)		Pagamenti in c/competenza (PC)		Impegni (I)		Economie di competenza (ECP=CP-I-FPV)		Residui passivi da esercizio di competenza (EC=I-PC)	
						Previsioni definitive di cassa (CS)		Totale pagamenti (TP=PR+PC)		Fondo pluriennale vincolato (FPV))				Totale residui passivi da riportare (TR=EP+EC)	
15	04	2	030303000	A28106	FONDO REGIONALE ASSE 2 IMPRENDITORIALITA' - MISURA 2 : RAFFORZARE L'ECONOMIA SOCIALE NELLE DIREZIONI DELLA SOSTENIBILITA' E DELLA QUALITA' DELLE IMPRESE E DEI SERVIZI - PROGRAMMA EQUAL § Contributi agli investimenti a altre Imprese	RS		PR		R		ECP	138.958,54	EP	
						CP	138.958,54	PC		I				EC	
						CS	141.240,82	TP		FPV				TR	
15	04	2	030303000	A28109	FONDO REGIONALE ASSE 3 ADATTABILITA' - MISURA 3 : UTILIZZARE LA LEVA DELLA FORMAZIONE CONTINUA PER COMBATTERE LE DISCRIMINAZIONI E LE DISUGUAGLIANZE DI TRATTAMENTO NEL MERCATO DEL LAVORO - PROGRAMMA EQUAL § Contributi agli investimenti a altre Imprese	RS		PR		R		ECP	184.228,37	EP	
						CP	184.228,37	PC		I				EC	
						CS	207.130,23	TP		FPV				TR	
15	04	2	030303000	A28110	FSE ASSE 4 PARI OPPORTUNITA' - MISURA 4 : CONTRASTARE I MECCANISMI DI SEGREGAZIONE VERTICALE E ORIZZONTALE, PROMUOVERE NUOVE POLITICHE DEI TEMPI - PROGRAMMA EQUAL § Contributi agli investimenti a altre Imprese	RS	10.434,13	PR		R		ECP		EP	10.434,13
						CP		PC		I				EC	
						CS	10.434,13	TP		FPV				TR	10.434,13
15	04	2	030303000	A28111	FONDO DI ROTAZIONE ASSE 4 PARI OPPORTUNITA' - MISURA 4 : CONTRASTARE I MECCANISMI DI SEGREGAZIONE VERTICALE E ORIZZONTALE, PROMUOVERE NUOVE POLITICHE DEI TEMPI - PROGRAMMA EQUAL § Contributi agli investimenti a altre Imprese	RS	7.303,90	PR		R		ECP		EP	7.303,90
						CP		PC		I				EC	
						CS	7.303,90	TP		FPV				TR	7.303,90
15	04	2	030303000	A28112	FONDO REGIONALE ASSE 4 : PARI OPPORTUNITA' - MISURA 4 : CONTRASTARE I MECCANISMI DI SEGREGAZIONE VERTICALE E ORIZZONTALE, PROMUOVERE NUOVE POLITICHE DEI TEMPI - PROGRAMMA EQUAL § Contributi agli investimenti a altre Imprese	RS	3.130,23	PR		R		ECP	18.220,86	EP	3.130,23
						CP	18.220,86	PC		I				EC	
						CS	39.931,71	TP		FPV				TR	3.130,23
15	04	2	030303000	A28113	UTILIZZAZIONE DELLA QUOTA DEL FSE PER IL FINANZIAMENTO DEGLI INTERVENTI DI ASSISTENZA TECNICA LOCALE PREVISTI NEL DOCUP EQUAL § Contributi agli investimenti a altre Imprese	RS		PR		R		ECP		EP	
						CP		PC		I				EC	
						CS		TP		FPV				TR	
15	04	2	030303000	A28114	UTILIZZAZIONE DELLA QUOTA DEL FONDO DI ROTAZIONE EX L.183/87 PER IL FINANZIAMENTO DEGLI INTERVENTI DI ASSISTENZA TECNICA PREVISTI NEL DOCUP EQUAL § Contributi agli investimenti a altre Imprese	RS		PR		R		ECP		EP	
						CP		PC		I				EC	
						CS		TP		FPV				TR	



Miss.	Progr.	Titolo	PdC	Capit.	Denominazione	Residui passivi al 1/1/2016 (RS)		Pagamenti in c/residui (PR)		Riaccertamento residui (R)		Residui passivi da esercizi precedenti (EP=RS-PR+R)			
						Previsioni definitive di competenza (CP)		Pagamenti in c/competenza (PC)		Impegni (I)		Economie di competenza (ECP=CP-I-FPV)		Residui passivi da esercizio di competenza (EC=I-PC)	
						Previsioni definitive di cassa (CS)		Totale pagamenti (TP=PR+PC)		Fondo pluriennale vincolato (FPV))				Totale residui passivi da riportare (TR=EP+EC)	
15	04	2	030303000	A28115	COFINANZIAMENTO REGIONALE RELATIVO AGLI INTERVENTI DI ASSISTENZA TECNICA LOCALE PREVISTI NEL DOCUP EQUAL § Contributi agli investimenti a altre Imprese	RS		PR		R			EP		
						CP	15.213,13	PC		I		ECP	15.213,13	EC	
						CS	15.213,13	TP		FPV			TR		
15	04	2	030303000	A28116	ARMO - FSE ASSE 1 OCCUPAZIONE - MISURA 1 : CREARE LE CONDIZIONI PER L'INSERIMENTO LAVORATIVO DEI SOGGETTI PIU'DEBOLI SUL MERCATO - PROGRAMMA EQUAL § Contributi agli investimenti a altre Imprese	RS		PR		R			EP		
						CP		PC		I		ECP		EC	
						CS		TP		FPV			TR		
15	04	2	030303000	A28117	ARMO - FONDO DI ROTAZIONE ASSE 1 OCCUPAZIONE - MISURA 1 : CREARE LE CONDIZIONI PER L'INSERIMENTO LAVORATIVO DEI SOGGETTI PIU'DEBOLI SUL MERCATO - PROGRAMMA EQUAL § Contributi agli investimenti a altre Imprese	RS		PR		R			EP		
						CP		PC		I		ECP		EC	
						CS		TP		FPV			TR		
15	04	2	030303000	A28118	ARMO - FONDO REGIONALE ASSE 1 OCCUPAZIONE - MISURA 1 : CREARE LE CONDIZIONI PER L'INSERIMENTO LAVORATIVO DEI SOGGETTI PIU'DEBOLI SUL MERCATO - PROGRAMMA EQUAL § Contributi agli investimenti a altre Imprese	RS		PR		R			EP		
						CP	9.234,91	PC		I		ECP	9.234,91	EC	
						CS	9.234,91	TP		FPV			TR		
15	04	2	030303000	A28119	ARMO - FSE ASSE 3 ADATTABILITA' - MISURA 3 : UTILIZZARE LA LEVA DELLA FORMAZIONE CONTINUA PER COMBATTERE LE DISCRIMINAZIONI E LE DISUGUAGLIANZE DI TRATTAMENTO NEL MERCATO DEL LAVORO - PROGRAMMA EQUAL § Contributi agli investimenti a altre Imprese	RS		PR		R			EP		
						CP		PC		I		ECP		EC	
						CS		TP		FPV			TR		
15	04	2	030303000	A28120	ARMO - FONDO DI ROTAZIONE ASSE ADATTABILITA' - MISURA 3 : UTILIZZARE LA LEVA DELLA FORMAZIONE CONTINUA PER COMBATTERE LE DISCRIMINAZIONI E LE DISUGUAGLIANZE DI TRATTAMENTO NEL MERCATO DEL LAVORO - PROGRAMMA EQUAL § Contributi agli investimenti a altre Imprese	RS		PR		R			EP		
						CP		PC		I		ECP		EC	
						CS		TP		FPV			TR		
15	04	2	030303000	A32410	DOCUP OB. 2 2000/2006 MISURA 4.4 INCENTIVI PER IL TERZO SETTORE (ZONE INCLUSE) QUOTA FESR § Contributi agli investimenti a altre Imprese	RS		PR		R			EP		
						CP		PC		I		ECP		EC	
						CS		TP		FPV			TR		

Miss.	Progr.	Titolo	PdC	Capit.	Denominazione	Residui passivi al 1/1/2016 (RS)		Pagamenti in c/residui (PR)		Riaccertamento residui (R)		Residui passivi da esercizi precedenti (EP=RS-PR+R)			
						Previsioni definitive di competenza (CP)		Pagamenti in c/competenza (PC)		Impegni (I)		Economie di competenza (ECP=CP-I-FPV)		Residui passivi da esercizio di competenza (EC=I-PC)	
						Previsioni definitive di cassa (CS)		Totale pagamenti (TP=PR+PC)		Fondo pluriennale vincolato (FPV))				Totale residui passivi da riportare (TR=EP+EC)	
15	04	2	030303000	A32411	DOCUP OB. 2 2000/2006 MISURA 4.4 INCENTIVI PER IL TERZO SETTORE (ZONE INCLUSE) QUOTA STATO § Contributi agli investimenti a altre Imprese	RS		PR		R		ECP		EP	
						CP		PC		I				EC	
						CS		TP		FPV				TR	
15	04	2	030303000	A32412	DOCUP OB. 2 2000/2006 MISURA 4.4 INCENTIVI PER IL TERZO SETTORE (ZONE INCLUSE) QUOTA REGIONE § Contributi agli investimenti a altre Imprese	RS		PR		R		ECP		EP	
						CP		PC		I				EC	
						CS		TP		FPV				TR	
15	04	2	030303000	A32460	DOCUP OB. 2 2000/2006 MISURA 4.4 INCENTIVI PER IL TERZO SETTORE (ZONE PHASING OUT) QUOTA FESR § Contributi agli investimenti a altre Imprese	RS		PR		R		ECP		EP	
						CP		PC		I				EC	
						CS		TP		FPV				TR	
15	04	2	030303000	A32461	DOCUP OB. 2 2000/2006 MISURA 4.4 INCENTIVI PER IL TERZO SETTORE (ZONE PHASING OUT) QUOTA STATO § Contributi agli investimenti a altre Imprese	RS		PR		R		ECP		EP	
						CP		PC		I				EC	
						CS		TP		FPV				TR	
15	04	2	030303000	A32462	DOCUP OB. 2 2000/2006 MISURA 4.4 INCENTIVI PER IL TERZO SETTORE (ZONE PHASING OUT) QUOTA REGIONE § Contributi agli investimenti a altre Imprese	RS		PR		R		ECP		EP	
						CP		PC		I				EC	
						CS		TP		FPV				TR	
TOTALE PdC 030303000						RS	205.458,38	PR	59.892,00	R				EP	145.566,38
						CP	11.869.166,25	PC	157.484,25	I	188.580,88	ECP	11.680.585,37	EC	31.096,63
						CS	12.423.120,11	TP	217.376,25	FPV				TR	176.663,01

**PdC 030401000 Contributi agli investimenti a Istituzioni Sociali Private**

15	04	2	030401000	A22134	ARMO - UTILIZZAZIONE DEL CONTRIBUTO COMUNITARIO F.S.E. PER L'ATTUAZIONE DEGLI INTERVENTI DI CUI ALL'OB. 3 ASSE C § Contributi agli investimenti a Istituzioni Sociali Private	RS		PR		R				EP	
						CP		PC		I		ECP		EC	
						CS		TP		FPV				TR	

Miss.	Progr.	Titolo	PdC	Capit.	Denominazione	Residui passivi al 1/1/2016 (RS)		Pagamenti in c/residui (PR)		Riaccertamento residui (R)		Residui passivi da esercizi precedenti (EP=RS-PR+R)			
						Previsioni definitive di competenza (CP)		Pagamenti in c/competenza (PC)		Impegni (I)		Economie di competenza (ECP=CP-I-FPV)		Residui passivi da esercizio di competenza (EC=I-PC)	
						Previsioni definitive di cassa (CS)		Totale pagamenti (TP=PR+PC)		Fondo pluriennale vincolato (FPV))				Totale residui passivi da riportare (TR=EP+EC)	
15	04	2	030401000	A22139	ARMO - FINANZIAMENTO REGIONALE PER GLI INTERVENTI PREVISTI DALL'OB. 3 ASSE E REG. (CE) 1260/99 E 1262/99 - MIGLIORARE L'ACCESSO E LA PARTECIPAZIONE DELLE DONNE AL MERCATO DEL LAVORO § Contributi agli investimenti a Istituzioni Sociali Private	RS		PR		R		ECP		EP	
						CP		PC		I				EC	
						CS		TP		FPV				TR	
15	04	2	030401000	A22141	ARMO - UTILIZZAZIONE DELLA QUOTA DEL FONDO DI ROTAZIONE PER L'ATTUAZIONE DEGLI INTERVENTI DI CUI ALL'OB. 3 ASSE E § Contributi agli investimenti a Istituzioni Sociali Private	RS		PR		R		ECP		EP	
						CP		PC		I				EC	
						CS		TP		FPV				TR	
15	04	2	030401000	A22143	ARMO - UTILIZZAZIONE DEL CONTRIBUTO COMUNITARIO F.S.E. PER L'ATTUAZIONE DEGLI INTERVENTI DI CUI AL PRECEDENTE CAPITOLO 28962 § Contributi agli investimenti a Istituzioni Sociali Private	RS		PR		R		ECP		EP	
						CP		PC		I				EC	
						CS		TP		FPV				TR	
15	04	2	030401000	A28121	ARMO - FONDO DI ROTAZIONE ASSE ADATTABILITA' - MISURA 3 : UTILIZZARE LA LEVA DELLA FORMAZIONE CONTINUA PER COMBATTERE LE DISCRIMINAZIONI E LE DISUGUAGLIANZE DI TRATTAMENTO NEL MERCATO DEL LAVORO - PROGRAMMA EQUAL § Contributi agli investimenti a Istituzioni Sociali Private	RS		PR		R		ECP		EP	
						CP		PC		I				EC	
						CS		TP		FPV				TR	
15	04	2	030401000	A28122	ARMO - FONDO REGIONALE ASSE 4 : PARI OPPORTUNITA' - MISURA 4 : CONTRASTARE I MECCANISMI DI SEGREGAZIONE VERTICALE E ORIZZONTALE, PROMUOVERE NUOVE POLITICHE DEI TEMPI - PROGRAMMA EQUAL § Contributi agli investimenti a Istituzioni Sociali Private	RS		PR		R		ECP		EP	
						CP		PC		I				EC	
						CS		TP		FPV				TR	
TOTALE PdC 030401000						RS		PR		R		ECP		EP	
						CP		PC		I				EC	
						CS		TP		FPV				TR	

**PdC 050201000 Fondi pluriennali vincolati c/capitale**

15	04	2	050201000	A22801	FPV - UTILIZZAZIONE DELLA QUOTA DEL FONDO DI ROTAZIONE PER L'ATTUAZIONE DEGLI INTERVENTI DI CUI ALL'OB. 3 ASSE D § FONDI PLURIENNALI VINCOLATI C/CAPITALE	RS		PR		R				EP
						CP	41,49	PC		I		ECP		EC
						CS		TP		FPV	41,49			TR

Miss.	Progr.	Titolo	PdC	Capit.	Denominazione	Residui passivi al 1/1/2016 (RS)		Pagamenti in c/residui (PR)		Riaccertamento residui (R)		Residui passivi da esercizi precedenti (EP=RS-PR+R)			
						Previsioni definitive di competenza (CP)		Pagamenti in c/competenza (PC)		Impegni (I)		Economie di competenza (ECP=CP-I-FPV)		Residui passivi da esercizio di competenza (EC=I-PC)	
						Previsioni definitive di cassa (CS)		Totale pagamenti (TP=PR+PC)		Fondo pluriennale vincolato (FPV))				Totale residui passivi da riportare (TR=EP+EC)	
15	04	2	050201000	A22802	FPV - UTILIZZAZIONE DEL CONTRIBUTO COMUNITARIO F.S.E. PER L'ATTUAZIONE DEGLI INTERVENTI DI CUI AL PRECEDENTE CAPITOLO 28959 § FONDI PLURIENNALI VINCOLATI C/CAPITALE	RS		PR		R			EP		
						CP	42,44	PC		I		ECP	EC		
						CS		TP		FPV	42,44		TR		
15	04	2	050201000	A22803	FPV - UTILIZZAZIONE DELLA QUOTA DEL FONDO DI ROTAZIONE PER L'ATTUAZIONE DEGLI INTERVENTI DI CUI ALL'OB. 3 ASSE E § FONDI PLURIENNALI VINCOLATI C/CAPITALE	RS		PR		R			EP		
						CP	652.743,20	PC		I		ECP	EC		
						CS		TP		FPV	652.743,20		TR		
15	04	2	050201000	A22804	FPV - UTILIZZAZIONE DEL CONTRIBUTO COMUNITARIO F.S.E. PER L'ATTUAZIONE DEGLI INTERVENTI DI CUI AL PRECEDENTE CAPITOLO 28962 § FONDI PLURIENNALI VINCOLATI C/CAPITALE	RS		PR		R			EP		
						CP	667.578,28	PC		I		ECP	EC		
						CS		TP		FPV	667.578,28		TR		
15	04	2	050201000	A22805	FPV - FINANZIAMENTO REGIONALE PER GLI INTERVENTI PREVISTI DALL'OB. 3 ASSE D REG. (CE) 1260/99 E 1262/99 - PROMOZIONE DI UNA FORZA LAVORO COMPETENTE, QUALIFICATA ED ADATTABILE § FONDI PLURIENNALI VINCOLATI C/CAPITALE	RS		PR		R			EP		
						CP	24.924,42	PC		I		ECP	EC		
						CS		TP		FPV	24.924,42		TR		
15	04	2	050201000	A22806	FPV - ARMO - FINANZIAMENTO REGIONALE PER GLI INTERVENTI PREVISTI DALL'OB. 3 ASSE A REG. (CE) 1260/99 E 1262/99 - SVILUPPO E PROMOZIONE DI POLITICHE ATTIVE DEL MERCATO DEL LAVORO § FONDI PLURIENNALI VINCOLATI C/CAPITALE	RS		PR		R			EP		
						CP	55.585,74	PC		I		ECP	EC		
						CS		TP		FPV	55.585,74		TR		
15	04	2	050201000	A22807	FPV - ARMO - FINANZIAMENTO REGIONALE PER GLI INTERVENTI PREVISTI DALL'OB. 3 ASSE C REG. (CE) 1260/99 E 1262/99 - PROMOZIONE E MIGLIORAMENTO DELLA FORMAZIONE PROFESSIONALE § FONDI PLURIENNALI VINCOLATI C/CAPITALE	RS		PR		R			EP		
						CP	179.230,91	PC		I		ECP	EC		
						CS		TP		FPV	179.230,91		TR		
15	04	2	050201000	A22808	FPV - ARMO - FINANZIAMENTO REGIONALE PER GLI INTERVENTI PREVISTI DALL'OB. 3 ASSE D REG. (CE) 1260/99 E 1262/99 - PROMOZIONE DI UNA FORZA LAVORO COMPETENTE, QUALIFICATA ED ADATTABILE § FONDI PLURIENNALI VINCOLATI C/CAPITALE	RS		PR		R			EP		
						CP		PC		I		ECP	EC		
						CS		TP		FPV			TR		
15	04	2	050201000	A22809	FPV - ARMO - UTILIZZAZIONE DELLA QUOTA DEL FONDO DI ROTAZIONE PER L'ATTUAZIONE DEGLI INTERVENTI DI CUI ALL'OB. 3 ASSE D § FONDI PLURIENNALI VINCOLATI C/CAPITALE	RS		PR		R			EP		
						CP		PC		I		ECP	EC		
						CS		TP		FPV			TR		

Miss.	Progr.	Titolo	PdC	Capit.	Denominazione	Residui passivi al 1/1/2016 (RS)		Pagamenti in c/residui (PR)		Riaccertamento residui (R)		Residui passivi da esercizi precedenti (EP=RS-PR+R)			
						Previsioni definitive di competenza (CP)		Pagamenti in c/competenza (PC)		Impegni (I)		Economie di competenza (ECP=CP-I-FPV)		Residui passivi da esercizio di competenza (EC=I-PC)	
						Previsioni definitive di cassa (CS)		Totale pagamenti (TP=PR+PC)		Fondo pluriennale vincolato (FPV))				Totale residui passivi da riportare (TR=EP+EC)	
15	04	2	050201000	A22810	FPV - ARMO - UTILIZZAZIONE DEL CONTRIBUTO COMUNITARIO F.S.E. PER L'ATTUAZIONE DEGLI INTERVENTI DI CUI AL PRECEDENTE CAPITOLO 28959 § FONDI PLURIENNALI VINCOLATI C/CAPITALE	RS		PR		R		ECP	EP		
						CP		PC		I			EC		
						CS		TP		FPV			TR		
15	04	2	050201000	A22811	FPV - FINANZIAMENTO REGIONALE PER GLI INTERVENTI PREVISTI DALL'OB. 3 ASSE E REG. (CE) 1260/99 E 1262/99 - MIGLIORARE L'ACCESSO E LA PARTECIPAZIONE DELLE DONNE AL MERCATO DEL LAVORO § FONDI PLURIENNALI VINCOLATI C/CAPITALE	RS		PR		R		ECP	EP		
						CP	27,50	PC		I			EC		
						CS		TP		FPV	27,50		TR		
15	04	2	050201000	A26801	FPV - ARMO - UTILIZZAZIONE DELL'ASSEGNAZIONE DI CUI ALL'ART. 9, COMMA 3, DELLA LEGGE 19.7.1993, N. 236 PER IL FINANZIAMENTO DEI PROGETTI AZIONI 1C § FONDI PLURIENNALI VINCOLATI C/CAPITALE	RS		PR		R		ECP	EP		
						CP	304.730,72	PC		I			EC		
						CS		TP		FPV	304.730,72		TR		
15	04	2	050201000	A28801	FPV - FONDO REGIONALE ASSE 1 OCCUPAZIONE - MISURA 1 : CREARE LE CONDIZIONI PER L'INSERIMENTO LAVORATIVO DEI SOGGETTI PIU'DEBOLI SUL MERCATO - PROGRAMMA EQUAL § FONDI PLURIENNALI VINCOLATI C/CAPITALE	RS		PR		R		ECP	EP		
						CP	153.915,18	PC		I			EC		
						CS		TP		FPV	153.915,18		TR		
15	04	2	050201000	A28802	FPV - FONDO REGIONALE ASSE 2 IMPRENDITORIALITA' - MISURA 2 : RAFFORZARE L'ECONOMIA SOCIALE NELLE DIREZIONI DELLA SOSTENIBILITA' E DELLA QUALITA' DELLE IMPRESE E DEI SERVIZI - PROGRAMMA EQUAL § FONDI PLURIENNALI VINCOLATI C/CAPITALE	RS		PR		R		ECP	EP		
						CP	2.282,28	PC		I			EC		
						CS		TP		FPV	2.282,28		TR		
15	04	2	050201000	A28803	FPV - FONDO REGIONALE ASSE 3 ADATTABILITA' - MISURA 3 : UTILIZZARE LA LEVA DELLA FORMAZIONE CONTINUA PER COMBATTERE LE DISCRIMINAZIONI E LE DISUGUAGLIANZE DI TRATTAMENTO NEL MERCATO DEL LAVORO - PROGRAMMA EQUAL § FONDI PLURIENNALI VINCOLATI C/CAPITALE	RS		PR		R		ECP	EP		
						CP	22.901,86	PC		I			EC		
						CS		TP		FPV	22.901,86		TR		
15	04	2	050201000	A28804	FPV - FONDO REGIONALE ASSE 4 : PARI OPPORTUNITA' - MISURA 4 : CONTRASTARE I MECCANISMI DI SEGREGAZIONE VERTICALE E ORIZZONTALE, PROMUOVERE NUOVE POLITICHE DEI TEMPI - PROGRAMMA EQUAL § FONDI PLURIENNALI VINCOLATI C/CAPITALE	RS		PR		R		ECP	EP		
						CP	18.580,62	PC		I			EC		
						CS		TP		FPV	18.580,62		TR		

Miss.	Progr.	Titolo	PdC	Capit.	Denominazione	Residui passivi al 1/1/2016 (RS)		Pagamenti in c/residui (PR)		Riaccertamento residui (R)		Residui passivi da esercizi precedenti (EP=RS-PR+R)			
						Previsioni definitive di competenza (CP)		Pagamenti in c/competenza (PC)		Impegni (I)		Economie di competenza (ECP=CP-I-FPV)		Residui passivi da esercizio di competenza (EC=I-PC)	
						Previsioni definitive di cassa (CS)		Totale pagamenti (TP=PR+PC)		Fondo pluriennale vincolato (FPV))				Totale residui passivi da riportare (TR=EP+EC)	
TOTALE PdC 050201000					Fondi pluriennali vincolati c/capitale	RS		PR		R		ECP		EP	
						CP	2.082.584,64	PC		I				EC	
						CS		TP		FPV	2.082.584,64			TR	

**PdC 059999000 Altre spese in conto capitale n.a.c.**

15	04	2	059999000	A22144	ARMO - UTILIZZAZIONE DEL CONTRIBUTO COMUNITARIO F.S.E. PER L'ATTUAZIONE DEGLI INTERVENTI DI CUI AL PRECEDENTE CAPITOLO 28962 § Altre spese in conto capitale n.a.c.	RS		PR		R				EP	
						CP		PC		I		ECP		EC	
						CS		TP		FPV				TR	
15	04	2	059999000	A22146	ARMO - FINANZIAMENTO REGIONALE PER GLI INTERVENTI PREVISTI DALL'OB. 3 ASSE F REG. (CE) 1260/99 E 1262/99 - AZIONI DI ACCOMPAGNAMENTO AL P.O. § Altre spese in conto capitale n.a.c.	RS		PR		R				EP	
						CP		PC		I		ECP		EC	
						CS		TP		FPV				TR	
15	04	2	059999000	A22148	ARMO - UTILIZZAZIONE DELLA QUOTA DEL FONDO DI ROTAZIONE PER L'ATTUAZIONE DEGLI INTERVENTI DI CUI AL PRECEDENTE CAPITOLO 28965 § Altre spese in conto capitale n.a.c.	RS		PR		R				EP	
						CP		PC		I		ECP		EC	
						CS		TP		FPV				TR	
15	04	2	059999000	A22150	ARMO - UTILIZZAZIONE DEL CONTRIBUTO COMUNITARIO F.S.E. PER L'ATTUAZIONE DEGLI INTERVENTI DI CUI ALL'OB. 3 ASSE F § Altre spese in conto capitale n.a.c.	RS		PR		R				EP	
						CP		PC		I		ECP		EC	
						CS		TP		FPV				TR	
TOTALE PdC 059999000					Altre spese in conto capitale n.a.c.	RS		PR		R				EP	
						CP		PC		I		ECP		EC	
						CS		TP		FPV				TR	
TOTALE TITOLO 2					Spese in conto capitale	RS	611.429,16	PR	159.189,13	R				EP	452.240,03
						CP	15.714.488,17	PC	767.806,66	I	798.903,29	ECP	12.833.000,24	EC	31.096,63
						CS	16.325.917,33	TP	926.995,79	FPV	2.082.584,64			TR	483.336,66
<b>TOTALE PROGRAMMA 04</b>					<b>Politica regionale unitaria per il lavoro e la formazione professionale</b>	<b>RS</b>	<b>92.562.350,24</b>	<b>PR</b>	<b>87.782.792,46</b>	<b>R</b>	<b>-2.730.568,28</b>			<b>EP</b>	<b>2.048.989,50</b>
						<b>CP</b>	<b>307.759.527,23</b>	<b>PC</b>	<b>93.016.002,79</b>	<b>I</b>	<b>95.135.764,10</b>	<b>ECP</b>	<b>140.116.785,35</b>	<b>EC</b>	<b>2.119.761,31</b>
						<b>CS</b>	<b>400.208.412,85</b>	<b>TP</b>	<b>180.798.795,25</b>	<b>FPV</b>	<b>72.506.977,78</b>			<b>TR</b>	<b>4.168.750,81</b>

Miss.	Progr.	Titolo	PdC	Capit.	Denominazione	Residui passivi al 1/1/2016 (RS)		Pagamenti in c/residui (PR)		Riaccertamento residui (R)		Residui passivi da esercizi precedenti (EP=RS-PR+R)			
						Previsioni definitive di competenza (CP)		Pagamenti in c/competenza (PC)		Impegni (I)		Economie di competenza (ECP=CP-I-FPV)		Residui passivi da esercizio di competenza (EC=I-PC)	
						Previsioni definitive di cassa (CS)		Totale pagamenti (TP=PR+PC)		Fondo pluriennale vincolato (FPV))				Totale residui passivi da riportare (TR=EP+EC)	
<b>TOTALE MISSIONE 15</b>					<b>Politiche per il lavoro e la formazione professionale</b>	<b>RS</b>	<b>161.907.477,93</b>	<b>PR</b>	<b>153.477.246,97</b>	<b>R</b>	<b>-2.730.568,28</b>	<b>EP</b>	<b>5.699.662,68</b>		
						<b>CP</b>	<b>478.898.348,14</b>	<b>PC</b>	<b>165.028.084,10</b>	<b>I</b>	<b>194.023.656,21</b>	<b>EC</b>	<b>28.995.572,11</b>		
						<b>CS</b>	<b>609.571.299,80</b>	<b>TP</b>	<b>318.505.331,07</b>	<b>FPV</b>	<b>101.611.347,75</b>	<b>TR</b>	<b>34.695.234,79</b>		

**MISSIONE 16** **Agricoltura, politiche agroalimentari e pesca**  
**PROGRAMMA 01** **Sviluppo del settore agricolo e del sistema agroalimentare**  
**TITOLO 1** **Spese correnti**

<b>PdC 030101000</b>					<b>Giornali, riviste e pubblicazioni</b>								
16	01	1	030101000	B15913	ARMO - SPESE PER L'ASSISTENZA, I SERVIZI, LA PROMOZIONE E LE ATTIVITA' DI SUPPORTO E CONSULENZA IN AGRICOLTURA E SPESE RELATIVE ALL'ARSIAL (PARTE CORRENTE) § GIORNALI, RIVISTE E PUBBLICAZIONI	RS		PR		R			EP
						CP		PC		I		ECP	EC
						CS		TP		FPV			TR
<b>TOTALE PdC 030101000</b>					<b>Giornali, riviste e pubblicazioni</b>	<b>RS</b>		<b>PR</b>		<b>R</b>			<b>EP</b>
						<b>CP</b>		<b>PC</b>		<b>I</b>		<b>ECP</b>	<b>EC</b>
						<b>CS</b>		<b>TP</b>		<b>FPV</b>			<b>TR</b>

<b>PdC 030102000</b>					<b>Altri beni di consumo</b>									
16	01	1	030102000	B11113	UTILIZZAZIONE DELL'ASSEGNAZIONE FONDI COMUNITARI PER LA LOTTA FITOSANITARIA - DIRETTIVA 2000/29/CE § ALTRI BENI DI CONSUMO	RS		PR		R			EP	
						CP		PC		I		ECP	EC	
						CS		TP		FPV			TR	
16	01	1	030102000	B11122	ARMO - UTILIZZAZIONE DELL'ASSEGNAZIONE DELLO STATO PER INTERVENTI DI MONITORAGGIO NEL SETTORE FITOSANITARIO § ALTRI BENI DI CONSUMO	RS		PR		R			EP	
						CP		PC		I		ECP	EC	
						CS		TP		FPV			TR	
16	01	1	030102000	B15108	ARMO - UTILIZZAZIONE DELL'ASSEGNAZIONE DELLO STATO PER LA REALIZZAZIONE DEL PIANO DI SETTORE CASTANICOLO. PROGETTO LOTTA AL CINIPIDE: REALIZZAZIONE DI CENTRI DI MOLTIPLICAZIONE E ATTIVITA' CONNESSE § ALTRI BENI DI CONSUMO	RS		PR		R			EP	
						CP	2.362,02	PC		I		ECP	2.362,02	EC
						CS	13.453,00	TP		FPV			TR	

Miss.	Progr.	Titolo	PdC	Capit.	Denominazione	Residui passivi al 1/1/2016 (RS)		Pagamenti in c/residui (PR)		Riaccertamento residui (R)		Residui passivi da esercizi precedenti (EP=RS-PR+R)			
						Previsioni definitive di competenza (CP)		Pagamenti in c/competenza (PC)		Impegni (I)		Economie di competenza (ECP=CP-I-FPV)		Residui passivi da esercizio di competenza (EC=I-PC)	
						Previsioni definitive di cassa (CS)		Totale pagamenti (TP=PR+PC)		Fondo pluriennale vincolato (FPV))				Totale residui passivi da riportare (TR=EP+EC)	
16	01	1	030102000	E23910	ARMO - SPESE PER LA TUTELA DELLE FORESTE E DEL PATRIMONIO FLORISTICO E FAUNISTICO (PARTE CORRENTE) § ALTRI BENI DI CONSUMO	RS		PR		R					
						CP	22.000,00	PC	14.976,00	I	15.000,00	ECP	7.000,00		
						CS	22.000,00	TP	14.976,00	FPV					
TOTALE PdC 030102000					Altri beni di consumo	RS		PR		R					
						CP	24.362,02	PC	14.976,00	I	15.000,00	ECP	9.362,02		
						CS	35.453,00	TP	14.976,00	FPV					

**PdC 030202000 Rappresentanza, organizzazione eventi, pubblicità e servizi per trasferta**

16	01	1	030202000	B15111	ARMO - UTILIZZAZIONE DELL'ASSEGNAZIONE FONDI PER IL FINANZIAMENTO DEL PROGETTO EXPO 2015 "LAZIO TERRE DELL'OLIO" - DELIBERA CIPE N. 49/2014 § RAPPRESENTANZA, ORGANIZZAZIONE EVENTI, PUBBLICITA' E SERVIZI PER TRASFERTA	RS		PR		R			
						CP		PC		I		ECP	
						CS	287.000,00	TP		FPV			
16	01	1	030202000	B15909	ARMO - SPESE PER L'ASSISTENZA, I SERVIZI, LA PROMOZIONE E LE ATTIVITA' DI SUPPORTO E CONSULENZA IN AGRICOLTURA E SPESE RELATIVE ALL'ARSIAL (PARTE CORRENTE) § Rappresentanza, organizzazione eventi, pubblicità e servizi per trasferta	RS		PR		R			
						CP	1.150.000,00	PC	1.150.000,00	I	1.150.000,00	ECP	
						CS	1.150.000,00	TP	1.150.000,00	FPV			
16	01	1	030202000	T91724	RESIDUI PASSIVI PERENTI AGLI EFFETTI AMMINISTRATIVI (FONDI REGIONALI CORRENTI) § RAPPRESENTANZA, ORGANIZZAZIONE EVENTI, PUBBLICITA' E SERVIZI PER TRASFERTA	RS		PR		R			
						CP		PC		I		ECP	
						CS		TP		FPV			
TOTALE PdC 030202000					Rappresentanza, organizzazione eventi, pubblicità e servizi per trasferta	RS		PR		R			
						CP	1.150.000,00	PC	1.150.000,00	I	1.150.000,00	ECP	
						CS	1.437.000,00	TP	1.150.000,00	FPV			

**PdC 030210000 Consulenze**

16	01	1	030210000	B15103	UTILIZZAZIONE DELL'ASSEGNAZIONE DELL'ISTAT PER LA REALIZZAZIONE DEL CENSIMENTO GENERALE DELL'AGRICOLTURA (LEGGE N. 166/2009 E D.G.R. N.202/2010) § Consulenze	RS		PR		R			
						CP		PC		I		ECP	
						CS		TP		FPV			



Miss.	Progr.	Titolo	PdC	Capit.	Denominazione	Residui passivi al 1/1/2016 (RS)		Pagamenti in c/residui (PR)		Riaccertamento residui (R)		Residui passivi da esercizi precedenti (EP=RS-PR+R)			
						Previsioni definitive di competenza (CP)		Pagamenti in c/competenza (PC)		Impegni (I)		Economie di competenza (ECP=CP-I-FPV)		Residui passivi da esercizio di competenza (EC=I-PC)	
						Previsioni definitive di cassa (CS)		Totale pagamenti (TP=PR+PC)		Fondo pluriennale vincolato (FPV))				Totale residui passivi da riportare (TR=EP+EC)	
16	01	1	030210000	B15906	ARMO - SPESE PER L'ASSISTENZA, I SERVIZI, LA PROMOZIONE E LE ATTIVITA' DI SUPPORTO E CONSULENZA IN AGRICOLTURA E SPESE RELATIVE ALL'ARSIAL (PARTE CORRENTE) § Consulenze	RS		PR		R		ECP		EP	
						CP		PC		I				EC	
						CS		TP		FPV				TR	
TOTALE PdC 030210000					Consulenze	RS		PR		R		ECP		EP	
						CP		PC		I				EC	
						CS		TP		FPV				TR	

**PdC 030211000 Prestazioni professionali e specialistiche**

16	01	1	030211000	B11112	UTILIZZAZIONE DELL'ASSEGNAZIONE FONDI COMUNITARI PER LA LOTTA FITOSANITARIA - DIRETTIVA 2000/29/CE § PRESTAZIONI PROFESSIONALI E SPECIALISTICHE	RS	175.570,00	PR	175.570,00	R				EP	
						CP	32.120,00	PC		I		ECP	32.120,00	EC	
						CS	192.650,00	TP	175.570,00	FPV				TR	
16	01	1	030211000	B11115	UTILIZZAZIONE DELL'ASSEGNAZIONE DELLO STATO PER INTERVENTI NECESSARI AL POTENZIAMENTO DEI SERVIZI FITOSANITARI REGIONALI § PRESTAZIONI PROFESSIONALI E SPECIALISTICHE	RS		PR		R				EP	
						CP	418.612,50	PC		I	48.800,00	ECP	369.812,50	EC	48.800,00
						CS	206.000,00	TP		FPV				TR	48.800,00
16	01	1	030211000	B11121	UTILIZZAZIONE DELL'ASSEGNAZIONE DELLO STATO PER INTERVENTI DI MONITORAGGIO NEL SETTORE FITOSANITARIO § PRESTAZIONI PROFESSIONALI E SPECIALISTICHE	RS		PR		R				EP	
						CP	1.200,00	PC		I		ECP	1.200,00	EC	
						CS		TP		FPV				TR	
16	01	1	030211000	E23908	ARMO - SPESE PER LA TUTELA DELLE FORESTE E DEL PATRIMONIO FLORISTICO E FAUNISTICO (PARTE CORRENTE) § PRESTAZIONI PROFESSIONALI E SPECIALISTICHE	RS	32.733,34	PR	32.733,34	R				EP	
						CP	33.000,00	PC		I		ECP	33.000,00	EC	
						CS	33.000,00	TP	32.733,34	FPV				TR	
TOTALE PdC 030211000					Prestazioni professionali e specialistiche	RS	208.303,34	PR	208.303,34	R				EP	
						CP	484.932,50	PC		I	48.800,00	ECP	436.132,50	EC	48.800,00
						CS	431.650,00	TP	208.303,34	FPV				TR	48.800,00

**PdC 030212000 Lavoro flessibile, quota LSU e acquisto di servizi da agenzie di lavoro interinale**

Miss.	Progr.	Titolo	PdC	Capit.	Denominazione	Residui passivi al 1/1/2016 (RS)		Pagamenti in c/residui (PR)		Riaccertamento residui (R)		Residui passivi da esercizi precedenti (EP=RS-PR+R)			
						Previsioni definitive di competenza (CP)		Pagamenti in c/competenza (PC)		Impegni (I)		Economie di competenza (ECP=CP-I-FPV)		Residui passivi da esercizio di competenza (EC=I-PC)	
						Previsioni definitive di cassa (CS)		Totale pagamenti (TP=PR+PC)		Fondo pluriennale vincolato (FPV))				Totale residui passivi da riportare (TR=EP+EC)	
16	01	1	030212000	B11110	UTILIZZAZIONE DELL'ASSEGNAZIONE FONDI COMUNITARI PER LA LOTTA FITOSANITARIA - DIRETTIVA 2000/29/CE § LAVORO FLESSIBILE, QUOTA LSU E ACQUISTO DI SERVIZI DA AGENZIE DI LAVORO INTERINALE	RS		PR		R		ECP		EP	
						CP		PC		I				EC	
						CS		TP		FPV				TR	
16	01	1	030212000	B11116	ARMO - UTILIZZAZIONE DELL'ASSEGNAZIONE DELLO STATO PER INTERVENTI NECESSARI AL POTENZIAMENTO DEI SERVIZI FITOSANITARI REGIONALI § LAVORO FLESSIBILE, QUOTA LSU E ACQUISTO DI SERVIZI DA AGENZIE DI LAVORO INTERINALE	RS		PR		R		ECP		EP	
						CP	32.442,08	PC		I		ECP	32.442,08	EC	
						CS	746,86	TP		FPV				TR	
TOTALE PdC 030212000						RS		PR		R		ECP		EP	
						CP	32.442,08	PC		I		ECP	32.442,08	EC	
						CS	746,86	TP		FPV				TR	

**PdC 030216000 Servizi amministrativi**

16	01	1	030216000	B11118	ARMO - CONVENZIONE AGEA-REGIONE LAZIO RIMBORSO FORFETTARIO OMNICOMPRESIVO PER LO SVOLGIMENTO DELLE ATTIVITA' DELEGATE - ART. 3 COMMA 3 DEL D.LGS. 27.5.1999, N. 165 - § SERVIZI AMMINISTRATIVI	RS		PR		R		ECP		EP
						CP		PC		I				EC
						CS		TP		FPV				TR
16	01	1	030216000	B15907	ARMO - SPESE PER L'ASSISTENZA, I SERVIZI, LA PROMOZIONE E LE ATTIVITA' DI SUPPORTO E CONSULENZA IN AGRICOLTURA E SPESE RELATIVE ALL'ARSIAL (PARTE CORRENTE) § Servizi amministrativi	RS		PR		R		ECP		EP
						CP		PC		I				EC
						CS		TP		FPV				TR
16	01	1	030216000	T93636	RESIDUI PASSIVI PERENTI AGLI EFFETTI AMMINISTRATIVI (FONDI VINCOLATI CORRENTI) § SERVIZI AMMINISTRATIVI	RS		PR		R		ECP		EP
						CP		PC		I				EC
						CS		TP		FPV				TR
TOTALE PdC 030216000						RS		PR		R		ECP		EP
						CP		PC		I		ECP		EC
						CS		TP		FPV				TR

**PdC 030299000 Altri servizi**

Miss.	Progr.	Titolo	PdC	Capit.	Denominazione	Residui passivi al 1/1/2016 (RS)		Pagamenti in c/residui (PR)		Riaccertamento residui (R)		Residui passivi da esercizi precedenti (EP=RS-PR+R)			
						Previsioni definitive di competenza (CP)		Pagamenti in c/competenza (PC)		Impegni (I)		Economie di competenza (ECP=CP-I-FPV)		Residui passivi da esercizio di competenza (EC=I-PC)	
						Previsioni definitive di cassa (CS)		Totale pagamenti (TP=PR+PC)		Fondo pluriennale vincolato (FPV))				Totale residui passivi da riportare (TR=EP+EC)	
16	01	1	030299000	B11105	CONVENZIONE AGEA-REGIONE LAZIO RIMBORSO FORFETTARIO OMNICOMPENSIVO PER LO SVOLGIMENTO DELLE ATTIVITA' DELEGATE - ART. 3 COMMA 3 DEL D.LGS. 27.5.1999, N. 165 - § ALTRI SERVIZI	RS		PR		R		ECP	EP		
						CP		PC		I			EC		
						CS		TP		FPV			TR		
16	01	1	030299000	B11111	UTILIZZAZIONE DELL'ASSEGNAZIONE FONDI COMUNITARI PER LA LOTTA FITOSANITARIA - DIRETTIVA 2000/29/CE § ALTRI SERVIZI	RS		PR		R		ECP	EP		
						CP		PC		I			EC		
						CS		TP		FPV			TR		
16	01	1	030299000	B11117	ARMO - UTILIZZAZIONE DELL'ASSEGNAZIONE DELLO STATO PER INTERVENTI NECESSARI AL POTENZIAMENTO DEI SERVIZI FITOSANITARI REGIONALI § ALTRI SERVIZI	RS		PR		R		ECP	EP		
						CP	26.467,52	PC		I		26.467,52	EC		
						CS		TP		FPV			TR		
16	01	1	030299000	B11123	ARMO - UTILIZZAZIONE DELL'ASSEGNAZIONE DELLO STATO PER INTERVENTI DI MONITORAGGIO NEL SETTORE FITOSANITARIO § ALTRI SERVIZI	RS		PR		R		ECP	EP		
						CP	2.373,30	PC		I		2.373,30	EC		
						CS		TP		FPV			TR		
16	01	1	030299000	B15107	ARMO - UTILIZZAZIONE DELL'ASSEGNAZIONE DELLO STATO PER LA REALIZZAZIONE DEL PIANO DI SETTORE CASTANICOLO. PROGETTO LOTTA AL CINIPIDE: REALIZZAZIONE DI CENTRI DI MOLTIPLICAZIONE E ATTIVITA' CONNESSE § ALTRI SERVIZI	RS		PR		R		ECP	EP		
						CP		PC		I			EC		
						CS		TP		FPV			TR		
16	01	1	030299000	B15109	ARMO - UTILIZZAZIONE DELL'ASSEGNAZIONE DELL'ISTAT PER LA REALIZZAZIONE DEL CENSIMENTO GENERALE DELL'AGRICOLTURA (LEGGE N. 166/2009 E D.G.R. N.202/2010) § ALTRI SERVIZI	RS		PR		R		ECP	EP		
						CP		PC		I			EC		
						CS		TP		FPV			TR		
16	01	1	030299000	B15908	ARMO - SPESE PER L'ASSISTENZA, I SERVIZI, LA PROMOZIONE E LE ATTIVITA' DI SUPPORTO E CONSULENZA IN AGRICOLTURA E SPESE RELATIVE ALL'ARSIAL (PARTE CORRENTE) § Altri servizi	RS		PR		R		ECP	EP		
						CP		PC		I			EC		
						CS		TP		FPV			TR		
16	01	1	030299000	E23909	ARMO - SPESE PER LA TUTELA DELLE FORESTE E DEL PATRIMONIO FLORISTICO E FAUNISTICO (PARTE CORRENTE) § ALTRI SERVIZI	RS		PR		R		ECP	EP		
						CP		PC		I			EC		
						CS		TP		FPV			TR		

Miss.	Progr.	Titolo	PdC	Capit.	Denominazione	Residui passivi al 1/1/2016 (RS)		Pagamenti in c/residui (PR)		Riaccertamento residui (R)		Residui passivi da esercizi precedenti (EP=RS-PR+R)			
						Previsioni definitive di competenza (CP)		Pagamenti in c/competenza (PC)		Impegni (I)		Economie di competenza (ECP=CP-I-FPV)		Residui passivi da esercizio di competenza (EC=I-PC)	
						Previsioni definitive di cassa (CS)		Totale pagamenti (TP=PR+PC)		Fondo pluriennale vincolato (FPV))				Totale residui passivi da riportare (TR=EP+EC)	
16	01	1	030299000	T91674	RESIDUI PASSIVI PERENTI AGLI EFFETTI AMMINISTRATIVI (FONDI REGIONALI CORRENTI) § ALTRI SERVIZI	RS	97.396,83	PR	97.396,83	R				EP	
						CP		PC		I		ECP		EC	
						CS	97.396,83	TP	97.396,83	FPV				TR	
TOTALE PdC 030299000					Altri servizi	RS	97.396,83	PR	97.396,83	R				EP	
						CP	28.840,82	PC		I		ECP	28.840,82	EC	
						CS	97.396,83	TP	97.396,83	FPV				TR	

**PdC 040101000 Trasferimenti correnti a Amministrazioni Centrali**

16	01	1	040101000	B11119	ARMO - UTILIZZAZIONE DELL'ASSEGNAZIONE DELLO STATO PER INTERVENTI NECESSARI AL POTENZIAMENTO DEI SERVIZI FITOSANITARI REGIONALI § TRASFERIMENTI CORRENTI A AMMINISTRAZIONI CENTRALI	RS		PR		R				EP
						CP	51.317,55	PC		I		ECP	51.317,55	EC
						CS	51.317,55	TP		FPV				TR
16	01	1	040101000	E23902	ARMO - SPESE PER LA TUTELA DELLE FORESTE E DEL PATRIMONIO FLORISTICO E FAUNISTICO (PARTE CORRENTE) § Trasferimenti correnti a Amministrazioni Centrali	RS		PR		R				EP
						CP		PC		I		ECP		EC
						CS		TP		FPV				TR
16	01	1	040101000	T91768	RESIDUI PASSIVI PERENTI AGLI EFFETTI AMMINISTRATIVI (FONDI REGIONALI CORRENTI) § TRASFERIMENTI CORRENTI A AMMINISTRAZIONI CENTRALI	RS		PR		R				EP
						CP	207.250,00	PC	207.250,00	I	207.250,00	ECP		EC
						CS	207.250,00	TP	207.250,00	FPV				TR
TOTALE PdC 040101000					Trasferimenti correnti a Amministrazioni Centrali	RS		PR		R				EP
						CP	258.567,55	PC	207.250,00	I	207.250,00	ECP	51.317,55	EC
						CS	258.567,55	TP	207.250,00	FPV				TR

**PdC 040102000 Trasferimenti correnti a Amministrazioni Locali**

16	01	1	040102000	B11114	UTILIZZAZIONE DELL'ASSEGNAZIONE FONDI COMUNITARI PER LA LOTTA FITOSANITARIA - DIRETTIVA 2000/29/CE § TRASFERIMENTI CORRENTI A AMMINISTRAZIONI LOCALI	RS		PR		R				EP
						CP		PC		I		ECP		EC
						CS		TP		FPV				TR

Miss.	Progr.	Titolo	PdC	Capit.	Denominazione	Residui passivi al 1/1/2016 (RS)		Pagamenti in c/residui (PR)		Riaccertamento residui (R)		Residui passivi da esercizi precedenti (EP=RS-PR+R)			
						Previsioni definitive di competenza (CP)		Pagamenti in c/competenza (PC)		Impegni (I)		Economie di competenza (ECP=CP-I-FPV)		Residui passivi da esercizio di competenza (EC=I-PC)	
						Previsioni definitive di cassa (CS)		Totale pagamenti (TP=PR+PC)		Fondo pluriennale vincolato (FPV))				Totale residui passivi da riportare (TR=EP+EC)	
16	01	1	040102000	B11120	ARMO - UTILIZZAZIONE DELL'ASSEGNAZIONE DELLO STATO PER INTERVENTI NECESSARI AL POTENZIAMENTO DEI SERVIZI FITOSANITARI REGIONALI § TRASFERIMENTI CORRENTI A AMMINISTRAZIONI LOCALI	RS		PR		R		ECP		EP	
						CP	80.000,00	PC		I			80.000,00	EC	
						CS	80.000,00	TP		FPV				TR	
16	01	1	040102000	B11502	SPESE PER INTERVENTI ED INIZIATIVE CONCERNENTI LA PROTEZIONE DELL'AMBIENTE AI FINI FAUNISTICI, LA TUTELA DELLA FAUNA E LA DISCIPLINA DELLA CACCIA E PER IL FINANZIAMENTO DI STUDI, RICERCHE, INDAGINI ED ATTIVITA' PROMOZIONALI IN MATERIA FAUNISTICO-VENATORIA PREVISTE NELLA L.R. N.17 DEL 2.5.1995. - PER LA SOLA GESTIONE DEI RESIDUI § Trasferimenti correnti a Amministrazioni Locali	RS		PR		R		ECP		EP	
						CP		PC		I				EC	
						CS		TP		FPV				TR	
16	01	1	040102000	B11504	CONTRIBUTI ALLE ASSOCIAZIONI VENATORIE OPERANTI NEL LAZIO RICONOSCIUTE A LIVELLO NAZIONALE DALLA L. 157/92, ART. 34, COMMA 5 - L.R. 17/95 - PER LA SOLA GESTIONE DEI RESIDUI § Trasferimenti correnti a Amministrazioni Locali	RS		PR		R		ECP		EP	
						CP		PC		I				EC	
						CS		TP		FPV				TR	
16	01	1	040102000	B11505	CONTRIBUTI ALLE ASSOCIAZIONI REGIONALI DELLE COOPERATIVE E ALLE ORGANIZZAZIONI PROFESSIONALI REGIONALI DEI CONTADINI COLTIVATORI DIRETTI (L.R. 17/9/1974, N. 45)- PER LA SOLA GESTIONE DEI RESIDUI - § Trasferimenti correnti a Amministrazioni Locali	RS		PR		R		ECP		EP	
						CP		PC		I				EC	
						CS		TP		FPV				TR	
16	01	1	040102000	B11507	FONDO SPECIALE PER LA RICERCA E LA SPERIMENTAZIONE AGRICOLA AGROAMBIENTALE, AGROALIMENTARE E AGROINDUSTRIALE (L.R. N. 6/99, ART. 94)-PER LA SOLA GESTIONE DEI RESIDUI § Trasferimenti correnti a Amministrazioni Locali	RS		PR		R		ECP		EP	
						CP		PC		I				EC	
						CS		TP		FPV				TR	
16	01	1	040102000	B11508	SPESE PER L'ORGANIZZAZIONE E LA GESTIONE DELLE ATTIVITA' DI TUTELA DELLE PRODUZIONI AGRICOLE E DELLA BIODIVERSITA' DALL'IMPIEGO DI ORGANISMI GENETICAMENTE MODIFICATI - PER LA SOLA GESTIONE DEI RESIDUI § Trasferimenti correnti a Amministrazioni Locali	RS		PR		R		ECP		EP	
						CP		PC		I				EC	
						CS		TP		FPV				TR	

Miss.	Progr.	Titolo	PdC	Capit.	Denominazione	Residui passivi al 1/1/2016 (RS)		Pagamenti in c/residui (PR)		Riaccertamento residui (R)		Residui passivi da esercizi precedenti (EP=RS-PR+R)			
						Previsioni definitive di competenza (CP)		Pagamenti in c/competenza (PC)		Impegni (I)		Economie di competenza (ECP=CP-I-FPV)		Residui passivi da esercizio di competenza (EC=I-PC)	
						Previsioni definitive di cassa (CS)		Totale pagamenti (TP=PR+PC)		Fondo pluriennale vincolato (FPV))				Totale residui passivi da riportare (TR=EP+EC)	
16	01	1	040102000	B11510	CONTRIBUTI PER IL MIGLIORAMENTO GENETICO, CONTROLLI FUNZIONALI, TENUTA DEI LIBRI GENEALOGICI, ATTIVITA' DI SALVAGUARDIA DEL PATRIMONIO ZOOTECNICO (L. 30/91 E L. 280/99 - ART. 46, L.R. 7/99)- PER LA SOLA GESTIONE DEI RESIDUI § Trasferimenti correnti a Amministrazioni Locali	RS		PR		R		ECP	EP		
						CP		PC		I			EC		
						CS		TP		FPV			TR		
16	01	1	040102000	B11516	CONTRIBUTI PER LA TUTELA E L'INCREMENTO DEL PATRIMONIO ITTICO (L.R. 87/90 - L.R. 16/95)- PER LA SOLA GESTIONE DEI RESIDUI § Trasferimenti correnti a Amministrazioni Locali	RS		PR		R		ECP	EP		
						CP		PC		I			EC		
						CS		TP		FPV			TR		
16	01	1	040102000	B11521	CONTRIBUTI AI CONSORZI DI DIFESA ED AGLI ALTRI ORGANISMI ASSOCIATIVI AUTORIZZATI PER L'ACQUISTO, LA MANUTENZIONE E LA GESTIONE DELLE APPARECCHIATURE NECESSARIE PER L'ATTUAZIONE DEI SERVIZI MEDESIMI - PER LA SOLA GESTIONE DEI RESIDUI § Trasferimenti correnti a Amministrazioni Locali	RS		PR		R		ECP	EP		
						CP		PC		I			EC		
						CS		TP		FPV			TR		
16	01	1	040102000	B11530	FONDO REGIONALE PER GLI INTERVENTI NEL SETTORE AGRICOLO (PARTE CORRENTE)(ART. 84, COMMA 2, LETT. A), L.R. 2/2003)- PER LA SOLA GESTIONE DEI RESIDUI § Trasferimenti correnti a Amministrazioni Locali	RS	8.779,76	PR		R	-8.779,76	ECP	EP		
						CP		PC		I			EC		
						CS	8.779,76	TP		FPV			TR		
16	01	1	040102000	B11532	INTERVENTI A FAVORE DELLE AZIENDE ZOOTECNICHE PER EMERGENZA BLUE TONGUE (L.R.N.30/2003)- PER LA SOLA GESTIONE DEI RESIDUI § Trasferimenti correnti a Amministrazioni Locali	RS		PR		R		ECP	EP		
						CP		PC		I			EC		
						CS		TP		FPV			TR		
16	01	1	040102000	B11535	PIANO STRAORDINARIO DI COMUNICAZIONE, FORMAZIONE E SOSTEGNO AL SETTORE AVICOLO - L.R. 28/04/06 N.4 ART. 30 -PER LA SOLA GESTIONE DEI RESIDUI § Trasferimenti correnti a Amministrazioni Locali	RS		PR		R		ECP	EP		
						CP		PC		I			EC		
						CS		TP		FPV			TR		
16	01	1	040102000	B11537	ATTIVITA' CONCERNENTI L'AGRITURISMO ED IL TURISMO RURALE E INIZIATIVE PER LA LORO PROMOZIONE E VALORIZZAZIONE (L.R. 2 NOVEMBRE 2006, N. 14)- PER LA SOLA GESTIONE DEI RESIDUI § Trasferimenti correnti a Amministrazioni Locali	RS		PR		R		ECP	EP		
						CP		PC		I			EC		
						CS		TP		FPV			TR		

Miss.	Progr.	Titolo	PdC	Capit.	Denominazione	Residui passivi al 1/1/2016 (RS)		Pagamenti in c/residui (PR)		Riaccertamento residui (R)		Residui passivi da esercizi precedenti (EP=RS-PR+R)			
						Previsioni definitive di competenza (CP)		Pagamenti in c/competenza (PC)		Impegni (I)		Economie di competenza (ECP=CP-I-FPV)		Residui passivi da esercizio di competenza (EC=I-PC)	
						Previsioni definitive di cassa (CS)		Totale pagamenti (TP=PR+PC)		Fondo pluriennale vincolato (FPV))				Totale residui passivi da riportare (TR=EP+EC)	
16	01	1	040102000	B11539	CONCORSO AL PAGAMENTO DEL PREMIO ASSICURATIVO PER LO SMALTIMENTO DELLE CARCASSE DI ANIMALI MORTI IN ALLEVAMENTI - L.R. N. 15/07 ART. 26 - PER LA SOLA GESTIONE DEI RESIDUI § Trasferimenti correnti a Amministrazioni Locali	RS		PR		R		ECP			
						CP		PC		I			EP		
						CS		TP		FPV			TR		
16	01	1	040102000	B11542	AIUTI PER LE PERDITE CAUSATE DA EPIZOIE E PER LO SMALTIMENTO DEI CAPI MORTI IN AZIENDA (ART. 76, L.R. 8/02 E SUCCESSIVE MODIFICAZIONI) - RIALLOCAZIONE STANZIAMENTO - PER LA SOLA GESTIONE DEI RESIDUI § Trasferimenti correnti a Amministrazioni Locali	RS		PR		R		ECP			
						CP		PC		I			EP		
						CS		TP		FPV			TR		
16	01	1	040102000	B11543	INTERVENTI PER LO SVILUPPO SOSTENIBILE E LA VALORIZZAZIONE DELLE ATTIVITA' PROFESSIONALI DELLA PESCA E DELL'ACQUACOLTURA - ART.20 DELLA L.R. N.4/08 - PER LA SOLA GESTIONE DEI RESIDUI § Trasferimenti correnti a Amministrazioni Locali	RS		PR		R		ECP			
						CP		PC		I			EP		
						CS		TP		FPV			TR		
16	01	1	040102000	B11545	INDENNIZZO AGLI ALLEVATORI DI EQUIDI PER LE PERDITE ECONOMICHE CONSEGUENTI L'ABBATTIMENTO DEI CAPI COLPITI DA ANEMIA INFETTIVA (L.R. N. 14/2008, ART. 1 COMMA 45) - PER LA SOLA GESTIONE DEI RESIDUI § Trasferimenti correnti a Amministrazioni Locali	RS		PR		R		ECP			
						CP		PC		I			EP		
						CS		TP		FPV			TR		
16	01	1	040102000	B11546	CONTRIBUTO PER L'AVVIO DEI MERCATI AGRICOLI - PARTE CORRENTE - L.R. 24.12.2008, N. 28 - PER LA SOLA GESTIONE DEI RESIDUI § Trasferimenti correnti a Amministrazioni Locali	RS		PR		R		ECP			
						CP		PC		I			EP		
						CS		TP		FPV			TR		
16	01	1	040102000	B11547	INTERVENTI PER LA REGOLAZIONE DEI MERCATI, PER GLI ACCORDI DI FILIERA, PER IL FUNZIONAMENTO DELLE ORGANIZZAZIONI DEI PRODUTTORI - PARTE CORRENTE - L.R. 24.12.2008, N. 29 - PER LA SOLA GESTIONE DEI RESIDUI § Trasferimenti correnti a Amministrazioni Locali	RS		PR		R		ECP			
						CP		PC		I			EP		
						CS		TP		FPV			TR		

Miss.	Progr.	Titolo	PdC	Capit.	Denominazione	Residui passivi al 1/1/2016 (RS)		Pagamenti in c/residui (PR)		Riaccertamento residui (R)		Residui passivi da esercizi precedenti (EP=RS-PR+R)			
						Previsioni definitive di competenza (CP)		Pagamenti in c/competenza (PC)		Impegni (I)		Economie di competenza (ECP=CP-I-FPV)		Residui passivi da esercizio di competenza (EC=I-PC)	
						Previsioni definitive di cassa (CS)		Totale pagamenti (TP=PR+PC)		Fondo pluriennale vincolato (FPV))				Totale residui passivi da riportare (TR=EP+EC)	
16	01	1	040102000	B11549	FONDO REGIONALE PER LA PREVENZIONE E IL RISARCIMENTO DEI DANNI A PERSONE O COSE CAUSATI DALLA FAUNA SELVATICA - L.R. N. 17/1995, ART. 42 BIS E L.R. N. 1/2009, ART. 2 - PER LA SOLA GESTIONE DEI RESIDUI § Trasferimenti correnti a Amministrazioni Locali	RS		PR		R		ECP	EP		
						CP		PC		I			EC		
						CS		TP		FPV			TR		
16	01	1	040102000	B11550	INTERVENTI PER LA PROMOZIONE, IL SOSTEGNO E LA VALORIZZAZIONE DEI PARCHI AGRICOLI (PARTE CORRENTE) - L.R. N. 1/2009, ART. 10 - PER LA SOLA GESTIONE DEI RESIDUI § Trasferimenti correnti a Amministrazioni Locali	RS		PR		R		ECP	EP		
						CP		PC		I			EC		
						CS		TP		FPV			TR		
16	01	1	040102000	B11551	INTERVENTI A FAVORE DEL MANTENIMENTO E DEL MIGLIORAMENTO GENETICO E MORFO-FUNZIONALE DELLE SPECIE E RAZZE DI INTERESSE ZOOTECNICO - L.R. N. 1/2009, ART. 12 - PER LA SOLA GESTIONE DEI RESIDUI § Trasferimenti correnti a Amministrazioni Locali	RS		PR		R		ECP	EP		
						CP		PC		I			EC		
						CS		TP		FPV			TR		
16	01	1	040102000	B11552	INTERVENTI STRAORDINARI A SOSTEGNO DEL COMPARTO BUFALINO - L.R. N. 1/2009, ART. 15 - PER LA SOLA GESTIONE DEI RESIDUI § Trasferimenti correnti a Amministrazioni Locali	RS		PR		R		ECP	EP		
						CP		PC		I			EC		
						CS		TP		FPV			TR		
16	01	1	040102000	B11553	DISPOSIZIONI IN MATERIA DI ALIMENTAZIONE CONSAPEVOLE E DI QUALITA' NELLA RISTORAZIONE COLLETTIVA PER MINORI. L.R. N. 10/09 - PER LA SOLA GESTIONE DEI RESIDUI § Trasferimenti correnti a Amministrazioni Locali	RS		PR		R		ECP	EP		
						CP		PC		I			EC		
						CS		TP		FPV			TR		
16	01	1	040102000	B11555	INTERVENTI IN FAVORE DI ORGANISMI COLLETTIVI DI GARANZIA DEI FIDI NEL SETTORE AGRICOLO (CONSORZIO FIDI) - L.R. N. 3/2011 - PER LA SOLA GESTIONE DEI RESIDUI § Trasferimenti correnti a Amministrazioni Locali	RS		PR		R		ECP	EP		
						CP		PC		I			EC		
						CS		TP		FPV			TR		
16	01	1	040102000	B11557	CONTRIBUTI PER LE PERDITE DI REDDITO DELLE AZIENDE ZOOTECNICHE DERIVANTI DALLO STATO D'EMERGENZA NEL TERRITORIO DEL BACINO DEL FIUME SACCO - L.R. 12/2011, ART. 1, COMMA 17 - PER LA SOLA GESTIONE DEI RESIDUI § Trasferimenti correnti a Amministrazioni Locali	RS		PR		R		ECP	EP		
						CP		PC		I			EC		
						CS		TP		FPV			TR		



Miss.	Progr.	Titolo	PdC	Capit.	Denominazione	Residui passivi al 1/1/2016 (RS)		Pagamenti in c/residui (PR)		Riaccertamento residui (R)		Residui passivi da esercizi precedenti (EP=RS-PR+R)			
						Previsioni definitive di competenza (CP)		Pagamenti in c/competenza (PC)		Impegni (I)		Economie di competenza (ECP=CP-I-FPV)		Residui passivi da esercizio di competenza (EC=I-PC)	
						Previsioni definitive di cassa (CS)		Totale pagamenti (TP=PR+PC)		Fondo pluriennale vincolato (FPV))				Totale residui passivi da riportare (TR=EP+EC)	
16	01	1	040102000	B11900	SPESE RELATIVE ALLA PRODUZIONE AGRICOLA , CACCIA E PESCA (PARTE CORRENTE) § Trasferimenti correnti a Amministrazioni Locali	RS	1.167.502,67	PR	1.167.502,67	R			EP		
						CP	249.730,00	PC		I	3.146,00	ECP	246.584,00	EC	3.146,00
						CS	1.628.581,43	TP	1.167.502,67	FPV				TR	3.146,00
16	01	1	040102000	B11906	FONDO PER VALORIZZARE E SOSTENERE IL CONSUMO DEI PRODOTTI AGRICOLI E ALIMENTARI DI QUALITA' DA FILIERA CORTA (ART. 18, L.R. N. 14/2016) § TRASFERIMENTI CORRENTI A AMMINISTRAZIONI LOCALI	RS		PR		R			EP		
						CP	100.000,00	PC		I		ECP	100.000,00	EC	
						CS	100.000,00	TP		FPV				TR	
16	01	1	040102000	B15101	UTILIZZAZIONE ASSEGNAZIONE DELLO STATO NELL'AMBITO DELLA CAMPAGNA EUROPEA "SUSTAINABLE ENERGY EUROPE (SEE)" - CONVENZIONE REGIONE LAZIO-MINISTERO DELL'AMBIENTE DEL 19/12/2008 § Trasferimenti correnti a Amministrazioni Locali	RS		PR		R			EP		
						CP		PC		I		ECP		EC	
						CS		TP		FPV				TR	
16	01	1	040102000	B15106	ARMO - UTILIZZAZIONE DELL'ASSEGNAZIONE DELL'ISTAT PER LA REALIZZAZIONE DEL CENSIMENTO GENERALE DELL'AGRICOLTURA (LEGGE N. 166/2009 E D.G.R. N.202/2010) § Trasferimenti correnti a Amministrazioni Locali	RS		PR		R			EP		
						CP	95.192,00	PC		I		ECP	95.192,00	EC	
						CS		TP		FPV				TR	
16	01	1	040102000	B15504	SPESE PER LA RICERCA, SPERIMENTAZIONE ED INDAGINI CONOSCITIVE, PROVE DI PERFORMANCE, DI PROGENIE E PROVE ELETTROCITARIE (ART. 7 L.R. N. 28/75 E ARTT. 7-8 L.R. N. 69/79)- PER LA SOLA GESTIONE DEI RESIDUI § Trasferimenti correnti a Amministrazioni Locali	RS		PR		R			EP		
						CP		PC		I		ECP		EC	
						CS		TP		FPV				TR	
16	01	1	040102000	B15506	SPESE PER L'ACQUISTO DI MATERIALE TECNICO SCIENTIFICO PER IL FUNZIONAMENTO DEL SERVIZIO FITOSANITARIO REGIONALE (L.R. N. 20/96)- PER LA SOLA GESTIONE DEI RESIDUI § Trasferimenti correnti a Amministrazioni Locali	RS		PR		R			EP		
						CP		PC		I		ECP		EC	
						CS		TP		FPV				TR	
16	01	1	040102000	B15507	CONTRIBUTI SULLE SPESE DI FUNZIONAMENTO DELL'AGENZIA REGIONALE PER LO SVILUPPO E L'INNOVAZIONE DELL'AGRICOLTURA (ARSIAL)(L.R.10.1.95, N. 2) - PER LA SOLA GESTIONE DEI RESIDUI § Trasferimenti correnti a Amministrazioni Locali	RS		PR		R			EP		
						CP		PC		I		ECP		EC	
						CS		TP		FPV				TR	

Miss.	Progr.	Titolo	PdC	Capit.	Denominazione	Residui passivi al 1/1/2016 (RS)		Pagamenti in c/residui (PR)		Riaccertamento residui (R)		Residui passivi da esercizi precedenti (EP=RS-PR+R)			
						Previsioni definitive di competenza (CP)		Pagamenti in c/competenza (PC)		Impegni (I)		Economie di competenza (ECP=CP-I-FPV)		Residui passivi da esercizio di competenza (EC=I-PC)	
						Previsioni definitive di cassa (CS)		Totale pagamenti (TP=PR+PC)		Fondo pluriennale vincolato (FPV))				Totale residui passivi da riportare (TR=EP+EC)	
16	01	1	040102000	B15508	SPESA PER LE ATTIVITA' TECNICO-AMMINISTRATIVE E DI STUDIO A SUPPORTO DELLA GESTIONE DEGLI AIUTI E DEGLI INTERVENTI DERIVANTI DALLA POLITICA AGRICOLA COMUNE (L.R. 10/05/2001, N. 10 ART. 253)- PER LA SOLA GESTIONE DEI RESIDUI § Trasferimenti correnti a Amministrazioni Locali	RS		PR		R		ECP			
						CP		PC		I			EP		
						CS		TP		FPV			TR		
16	01	1	040102000	B15512	ESPLETAMENTO DELLA VIGILANZA SULLA REGOLARE APPLICAZIONE DELLA LEGGE 15 GENNAIO 1991, N. 30 - PER LA SOLA GESTIONE DEI RESIDUI § Trasferimenti correnti a Amministrazioni Locali	RS		PR		R		ECP			
						CP		PC		I			EP		
						CS		TP		FPV			TR		
16	01	1	040102000	B15513	SPESA PER L'ATTUAZIONE DI INTERVENTI PROMOZIONALI FIERE MOSTRE E MERCATI DEI PRODOTTI AGRICOLI E ZOOTECNICI DEL LAZIO (LL.RR. N. 46/74, N. 69/79, N. 62/88, N. 67/88, N. 39/95 E N. 12/00, ART.17) - PER LA SOLA GESTIONE DEI RESIDUI § Trasferimenti correnti a Amministrazioni Locali	RS		PR		R		ECP			
						CP		PC		I			EP		
						CS		TP		FPV			TR		
16	01	1	040102000	B15516	SPESA PER IL FINANZIAMENTO DELLE ATTIVITA' INFORMATIVE DEL CENTRO "CARREFOUR LAZIO" SUI PROGRAMMI RELATIVI ALLE INIZIATIVE COMUNITARIE CHE FINANZIANO INTERVENTI MIRATI ALLO SVILUPPO DELLE AREE RURALI, LA COOPERAZIONE E LE RISORSE UMANE: ISTITUZIONE DELLA BORSA DI STUDIO ANNUALE "CLAUDIO ROCCHI" (L.R. N. 7/99, ART. 45) - PER LA SOLA GESTIONE DEI RESIDUI § Trasferimenti correnti a Amministrazioni Locali	RS		PR		R		ECP			
						CP		PC		I			EP		
						CS		TP		FPV			TR		
16	01	1	040102000	B15519	ONERI CONNESSI AL MONITORAGGIO, VIGILANZA E CONTROLLO DI PROGRAMMI COMUNITARI DI SVILUPPO RURALE - PER LA SOLA GESTIONE DEI RESIDUI § Trasferimenti correnti a Amministrazioni Locali	RS		PR		R		ECP			
						CP		PC		I			EP		
						CS		TP		FPV			TR		
16	01	1	040102000	B15522	INCENTIVI PER INIZIATIVE RELATIVE ALLE "STRADE DEL VINO, DELL'OLIO D'OLIVA E DEI PRODOTTI AGROALIMENTARI TIPICI E TRADIZIONALI (L.R. 3.8.2001, N. 21)" - RIALLOCAZIONE STANZIAMENTO - PER LA SOLA GESTIONE DEI RESIDUI § Trasferimenti correnti a Amministrazioni Locali	RS		PR		R		ECP			
						CP		PC		I			EP		
						CS		TP		FPV			TR		

Miss.	Progr.	Titolo	PdC	Capit.	Denominazione	Residui passivi al 1/1/2016 (RS)		Pagamenti in c/residui (PR)		Riaccertamento residui (R)		Residui passivi da esercizi precedenti (EP=RS-PR+R)			
						Previsioni definitive di competenza (CP)		Pagamenti in c/competenza (PC)		Impegni (I)		Economie di competenza (ECP=CP-I-FPV)		Residui passivi da esercizio di competenza (EC=I-PC)	
						Previsioni definitive di cassa (CS)		Totale pagamenti (TP=PR+PC)		Fondo pluriennale vincolato (FPV))				Totale residui passivi da riportare (TR=EP+EC)	
16	01	1	040102000	B15524	COFINANZIAMENTO REGIONALE DI CUI ALLA CONVENZIONE REGIONE LAZIO-MINISTERO DELL'AMBIENTE DEL 19/12/2008 NELL'AMBITO DELLA CAMPAGNA EUROPEA "SUSTAINABLE ENERGY EUROPE (SEE)" - D.G.R. N. 878 DEL 28/11/2008 § Trasferimenti correnti a Amministrazioni Locali	RS		PR		R		ECP	EP		
						CP		PC		I			EC		
						CS		TP		FPV			TR		
16	01	1	040102000	B15526	INTERVENTI DI DIVULGAZIONE E COMUNICAZIONE IN AMBITO AGRICOLO, AGROALIMENTARE E FORESTALE - L.R. 19/2009. - PER LA SOLA GESTIONE DEI RESIDUI § Trasferimenti correnti a Amministrazioni Locali	RS		PR		R		ECP	EP		
						CP		PC		I			EC		
						CS		TP		FPV			TR		
16	01	1	040102000	B15900	SPESE PER L'ASSISTENZA, I SERVIZI, LA PROMOZIONE E LE ATTIVITA' DI SUPPORTO E CONSULENZA IN AGRICOLTURA E SPESE RELATIVE ALL'ARSIAL (PARTE CORRENTE) § Trasferimenti correnti a Amministrazioni Locali	RS	8.256.363,36	PR	7.769.586,65	R	-508,85		EP	486.267,86	
						CP	16.800.000,00	PC	16.800.000,00	I	16.800.000,00	ECP	EC		
						CS	25.056.363,36	TP	24.569.586,65	FPV			TR	486.267,86	
16	01	1	040102000	B15914	ONERI PREGRESSI RELATIVI ALL'AGENZIA REGIONALE AGRICOLTURA E SVILUPPO RURALE, CACCIA E PESCA (ARSIAL) § TRASFERIMENTI CORRENTI A AMMINISTRAZIONI LOCALI	RS		PR		R		ECP	EP		
						CP	3.000.000,00	PC		I	3.000.000,00		EC	3.000.000,00	
						CS	3.000.000,00	TP		FPV			TR	3.000.000,00	
16	01	1	040102000	C11521	CONTRIBUTI A FAVORE DELLE INIZIATIVE INERENTI DISTRETTI RURALI E DISTRETTI AGROALIMENTARI DI QUALITA' - L.R. 23/01/2006, N. 1 - § Trasferimenti correnti a Amministrazioni Locali	RS		PR		R		ECP	EP		
						CP		PC		I			EC		
						CS		TP		FPV			TR		
16	01	1	040102000	E23501	INTERVENTI PER STUDI E SPERIMENTAZIONI NEL CAMPO DELLE MALATTIE DELLE PIANTE E ATTIVITA' DI QUALIFICAZIONE E AGGIORNAMENTO PROFESSIONALE DEI TECNICI AGRICOLI DEGLI UFFICI CENTRALI E PERIFERICI DELLA REGIONE (ART. 5 L.R. 27/78) - PER LA SOLA GESTIONE DEI RESIDUI § Trasferimenti correnti a Amministrazioni Locali	RS		PR		R		ECP	EP		
						CP		PC		I			EC		
						CS		TP		FPV			TR		
16	01	1	040102000	E23502	CONSULENZE SPECIALISTICHE PER LA DIAGNOSTICA FITOPATOLOGICA (ART. 3 L.R. 20/96) - PER LA SOLA GESTIONE DEI RESIDUI § Trasferimenti correnti a Amministrazioni Locali	RS		PR		R		ECP	EP		
						CP		PC		I			EC		
						CS		TP		FPV			TR		

Miss.	Progr.	Titolo	PdC	Capit.	Denominazione	Residui passivi al 1/1/2016 (RS)		Pagamenti in c/residui (PR)		Riaccertamento residui (R)		Residui passivi da esercizi precedenti (EP=RS-PR+R)			
						Previsioni definitive di competenza (CP)		Pagamenti in c/competenza (PC)		Impegni (I)		Economie di competenza (ECP=CP-I-FPV)		Residui passivi da esercizio di competenza (EC=I-PC)	
						Previsioni definitive di cassa (CS)		Totale pagamenti (TP=PR+PC)		Fondo pluriennale vincolato (FPV))				Totale residui passivi da riportare (TR=EP+EC)	
16	01	1	040102000	E23508	SPESA PER LA FITOPATOLOGIA FORESTALE (L.R. 39/02) - PER LA SOLA GESTIONE DEI RESIDUI § Trasferimenti correnti a Amministrazioni Locali	RS		PR		R		ECP	EP		
						CP		PC		I			EC		
						CS		TP		FPV			TR		
16	01	1	040102000	E23901	SPESA PER LA TUTELA DELLE FORESTE E DEL PATRIMONIO FLORISTICO E FAUNISTICO (PARTE CORRENTE) § Trasferimenti correnti a Amministrazioni Locali	RS		PR		R			EP		
						CP	120.000,00	PC		I		ECP	120.000,00	EC	
						CS	120.000,00	TP		FPV			TR		
16	01	1	040102000	T81601	SOMME RADIATE DA RE-ISCRIVERE IN BILANCIO (FONDI REGIONALI DI PARTE CORRENTE) § TRASFERIMENTI CORRENTI A AMMINISTRAZIONI LOCALI	RS		PR		R			EP		
						CP		PC		I		ECP	EC		
						CS		TP		FPV			TR		
16	01	1	040102000	T91670	RESIDUI PASSIVI PERENTI AGLI EFFETTI AMMINISTRATIVI (FONDI REGIONALI CORRENTI) § TRASFERIMENTI CORRENTI A AMMINISTRAZIONI LOCALI	RS	1.685.424,39	PR	1.657.222,81	R	-1.268,33		EP	26.933,25	
						CP	123.000,00	PC		I	123.000,00	ECP	EC	123.000,00	
						CS	1.808.424,39	TP	1.657.222,81	FPV			TR	149.933,25	
16	01	1	040102000	T93639	RESIDUI PASSIVI PERENTI AGLI EFFETTI AMMINISTRATIVI (FONDI VINCOLATI CORRENTI) § TRASFERIMENTI CORRENTI A AMMINISTRAZIONI LOCALI	RS	44.751,62	PR	44.751,62	R			EP		
						CP		PC		I		ECP	EC		
						CS	44.751,62	TP	44.751,62	FPV			TR		
TOTALE PdC 040102000						RS	11.162.821,80	PR	10.639.063,75	R	-10.556,94		EP	513.201,11	
						CP	20.567.922,00	PC	16.800.000,00	I	19.926.146,00	ECP	641.776,00	EC	3.126.146,00
						CS	31.846.900,56	TP	27.439.063,75	FPV			TR	3.639.347,11	

**PdC 040104000**

**Trasferimenti correnti a organismi interni e/o unità locali della amministrazione**

16	01	1	040104000	B15910	ARMO - SPESE PER L'ASSISTENZA, I SERVIZI, LA PROMOZIONE E LE ATTIVITA' DI SUPPORTO E CONSULENZA IN AGRICOLTURA E SPESE RELATIVE ALL'ARSIAL (PARTE CORRENTE) § Trasferimenti correnti a organismi interni e/o unità locali della amministrazione	RS		PR		R			EP	
						CP		PC		I		ECP	EC	
						CS		TP		FPV			TR	
TOTALE PdC 040104000						RS		PR		R			EP	
						CP		PC		I		ECP		EC
						CS		TP		FPV			TR	

Miss.	Progr.	Titolo	PdC	Capit.	Denominazione	Residui passivi al 1/1/2016 (RS)	Pagamenti in c/residui (PR)	Riaccertamento residui (R)		Residui passivi da esercizi precedenti (EP=RS-PR+R)
						Previsioni definitive di competenza (CP)	Pagamenti in c/competenza (PC)	Impegni (I)	Economie di competenza (ECP=CP-I-FPV)	Residui passivi da esercizio di competenza (EC=I-PC)
						Previsioni definitive di cassa (CS)	Totale pagamenti (TP=PR+PC)	Fondo pluriennale vincolato (FPV))		Totale residui passivi da riportare (TR=EP+EC)
<b>PdC 040205000 Altri trasferimenti a famiglie</b>										
16	01	1	040205000	T91755	RESIDUI PASSIVI PERENTI AGLI EFFETTI AMMINISTRATIVI (FONDI REGIONALI CORRENTI) § ALTRI TRASFERIMENTI A FAMIGLIE	RS 8.531,15 CP 8.531,15 CS	PR 8.531,15 PC 8.531,15 TP	R I FPV	ECP	EP EC TR
TOTALE PdC 040205000						RS 8.531,15 CP 8.531,15 CS	PR 8.531,15 PC 8.531,15 TP	R I FPV	ECP	EP EC TR
<b>PdC 040301000 Trasferimenti correnti a imprese controllate</b>										
16	01	1	040301000	B15110	UTILIZZAZIONE DELL'ASSEGNAZIONE FONDI PER IL FINANZIAMENTO DEL PROGETTO EXPO 2015 "LAZIO TERRE DELL'OLIO" - DELIBERA CIPE N. 49/2014 § TRASFERIMENTI CORRENTI A IMPRESE CONTROLLATE	RS CP CS	PR PC TP	R I FPV	ECP	EP EC TR
TOTALE PdC 040301000						RS CP CS	PR PC TP	R I FPV	ECP	EP EC TR
<b>PdC 040399000 Trasferimenti correnti a altre imprese</b>										
16	01	1	040399000	B11108	ARMO - ATTIVITA' DI MIGLIORAMENTO GENETICO, TENUTA LIBRI GENEALOGICI ED EFFETTUAZIONE CONTROLLI FUNZIONALI LEGGE 30/91 E LEGGE 280/99 FONDI STATALI § Trasferimenti correnti a altre imprese	RS CP CS	PR PC TP	R I FPV	ECP	EP EC TR
16	01	1	040399000	B11109	ARMO - CONVENZIONE AGEA-REGIONE LAZIO RIMBORSO FORFETTARIO OMNICOOMPRESIVO PER LO SVOLGIMENTO DELLE ATTIVITA' DELEGATE - ART. 3 COMMA 3 DEL D.LGS. 27.5.1999, N. 165 - § Trasferimenti correnti a altre imprese	RS 396,26 CP 905.201,69 CS 290.448,07	PR 198,13 PC 198,13 TP	R I FPV	-198,13 ECP 905.201,69	EP EC TR

Miss.	Progr.	Titolo	PdC	Capit.	Denominazione	Residui passivi al 1/1/2016 (RS)		Pagamenti in c/residui (PR)		Riaccertamento residui (R)		Residui passivi da esercizi precedenti (EP=RS-PR+R)			
						Previsioni definitive di competenza (CP)		Pagamenti in c/competenza (PC)		Impegni (I)		Economie di competenza (ECP=CP-I-FPV)		Residui passivi da esercizio di competenza (EC=I-PC)	
						Previsioni definitive di cassa (CS)		Totale pagamenti (TP=PR+PC)		Fondo pluriennale vincolato (FPV))				Totale residui passivi da riportare (TR=EP+EC)	
16	01	1	040399000	B13401	CONCORSO NELLE QUOTE D'AMMORTAMENTO DEI MUTUI PREVISTI PER GLI INTERVENTI A FAVORE DELLO SVILUPPO DELLA PROPRIETA' DIRETTO-COLTIVATRICE E DELLA RICOMPOSIZIONE FONDIARIA (L.R. 44/89) - ANNUALITA' IN SCADENZA NELL'ESERCIZIO AFFERENTI IMPEGNI PREGRESSI - SPESA OBBLIGATORIA) § Trasferimenti correnti a altre imprese	RS	155.320,83	PR	155.320,83	R				EP	
						CP	223.000,00	PC	140.101,04	I	140.101,04	ECP	82.898,96	EC	
						CS	378.733,27	TP	295.421,87	FPV				TR	
16	01	1	040399000	B13403	CONCORSO NEGLI INTERESSI SUI MUTUI VENTENNALI DI MIGLIORAMENTO PER LE PASSIVITA' ONEROSE (L.R. 31/1/1979, N. 10)(ANNUALITA' IN SCADENZA NELL'ESERCIZIO AFFERENTI IMPEGNI PREGRESSI-SPESA OBBLIGATORIA) § Trasferimenti correnti a altre imprese	RS	10.829,23	PR	10.829,23	R				EP	
						CP	22.000,00	PC		I		ECP	22.000,00	EC	
						CS	32.829,23	TP	10.829,23	FPV				TR	
16	01	1	040399000	B13404	CONCORSO NEL PAGAMENTO DEGLI INTERESSI SUI MUTUI VENTENNALI CONTRATTI DALLE AZIENDE AGRICOLE SINGOLE ED ASSOCIATE PER IL MIGLIORAMENTO E L'AMMODERNAMENTO DELLE STRUTTURE FONDIARE (L.R. 31/11/76 N. 53) ANNUALITA' IN SCADENZA NELL'ESERCIZIO AFFERENTI IMPEGNI PREGRESSI-SPESA OBBLIGATORIA) § Trasferimenti correnti a altre imprese	RS	405.393,96	PR	403.973,93	R				EP	1.420,03
						CP	700.000,00	PC	464.252,23	I	464.252,23	ECP	235.747,77	EC	
						CS	1.163.776,93	TP	868.226,16	FPV				TR	1.420,03
16	01	1	040399000	B13405	CONCORSO INTERESSI SUI MUTUI QUINDICENNALI PER IL CONSOLIDAMENTO DELLE PASSIVITA' ONEROSE DELLE COOPERATIVE AGRICOLE E LORO CONSORZI E DELLE AZIENDE AGRICOLE (L.R. 31.10.1994, N. 52) - (ANNUALITA' IN SCADENZA NELL'ESERCIZIO AFFERENTI IMPEGNI PREGRESSI -(SPESA OBBLIGATORIA) § Trasferimenti correnti a altre imprese	RS	210.217,57	PR	210.217,57	R				EP	
						CP	700.000,00	PC	56.144,62	I	56.144,62	ECP	643.855,38	EC	
						CS	947.143,70	TP	266.362,19	FPV				TR	
16	01	1	040399000	B13413	CONCORSO NEGLI INTERESSI DEI MUTUI INTEGRATIVI PER STUTTURE ED OPERE DI MIGLIORAMENTO AL SERVIZIO DELLA ZOOTECCNIA (ART., 12 LETT B. DELLA L.R. 12/2/1975, N. 28 E ART. 15 DELLA L.R. 6/9/1979, N. 69)(ANNUALITA' IN SCADENZA NELL'ESERCIZIO AFFERENTI IMPEGNI PREGRESSI-SPESA OBBLIGATORIA) § Trasferimenti correnti a altre imprese	RS		PR		R				EP	
						CP	20.000,00	PC		I		ECP	20.000,00	EC	
						CS	20.000,00	TP		FPV				TR	

Miss.	Progr.	Titolo	PdC	Capit.	Denominazione	Residui passivi al 1/1/2016 (RS)		Pagamenti in c/residui (PR)		Riaccertamento residui (R)		Residui passivi da esercizi precedenti (EP=RS-PR+R)			
						Previsioni definitive di competenza (CP)		Pagamenti in c/competenza (PC)		Impegni (I)		Economie di competenza (ECP=CP-I-FPV)		Residui passivi da esercizio di competenza (EC=I-PC)	
						Previsioni definitive di cassa (CS)		Totale pagamenti (TP=PR+PC)		Fondo pluriennale vincolato (FPV))				Totale residui passivi da riportare (TR=EP+EC)	
16	01	1	040399000	B13421	CONCORSO NEGLI INTERESSI SUI MUTUI VENTENNALI A FAVORE DEI PROFUGHI COLTIVATORI DIRETTI DI CUI ALL'ART. 25 DELLA LEGGE N. 763 DEL 1981 ( L.R.N.32 DEL 5/4/1985 ) (SPESA OBBLIGATORIA) § Trasferimenti correnti a altre imprese	RS		PR		R				EP	
						CP	20.000,00	PC		I		ECP	20.000,00	EC	
						CS	20.000,00	TP		FPV		TR			
16	01	1	040399000	B13503	CREDITO DI CONDUZIONE (L.R. N. 10 DEL 31/1/1979) - PER LA SOLA GESTIONE DEI RESIDUI § TRASFERIMENTI CORRENTI A ALTRE IMPRESE	RS		PR		R				EP	
						CP		PC		I		ECP		EC	
						CS		TP		FPV		TR			
16	01	1	040399000	B13504	CONCORSO SUGLI INTERESSI PER IL CREDITO DI ESERCIZIO ALLA COOPERAZIONE (L.R. 31.1.1979. N. 10) - PER LA SOLA GESTIONE DEI RESIDUI § Trasferimenti correnti a altre imprese	RS		PR		R				EP	
						CP		PC		I		ECP		EC	
						CS		TP		FPV		TR			
16	01	1	040399000	B13506	INTERVENTI CREDITIZI IN AGRICOLTURA SUI PRESTITI AGRARI DI CONDUZIONE AI SENSI DEL REGOLAMENTO (CE)N. 1535/2007 - L.R. 12/2011, ART. 1, COMMA 15 - PER LA SOLA GESTIONE DEI RESIDUI § Trasferimenti correnti a altre imprese	RS		PR		R				EP	
						CP		PC		I		ECP		EC	
						CS		TP		FPV		TR			
16	01	1	040399000	B13900	SPESE PER IL CREDITO E CONTRIBUTI IN ANNUALITA' IN AGRICOLTURA § Trasferimenti correnti a altre imprese	RS	50.658,80	PR	48.531,72	R				EP	2.127,08
						CP	50.000,00	PC		I		ECP	50.000,00	EC	
						CS	50.658,80	TP	48.531,72	FPV		TR	2.127,08		
16	01	1	040399000	B15105	UTILIZZAZIONE DELL'ASSEGNAZIONE DELLO STATO PER LA REALIZZAZIONE DEL PIANO DI SETTORE CASTANICOLO. PROGETTO LOTTA AL CINIPIDE: REALIZZAZIONE DI CENTRI DI MOLTIPLICAZIONE E ATTIVITA' CONNESSE § Trasferimenti correnti a altre imprese	RS		PR		R				EP	
						CP	7.337,00	PC		I		ECP	7.337,00	EC	
						CS		TP		FPV		TR			
16	01	1	040399000	B15905	INTERVENTI PER IL SOSTEGNO DEI SISTEMI DI QUALITA' E TRACCIABILITA' DEI PRODOTTI AGRICOLI ED AGROALIMENTARI - PARTE CORRENTE (L.R. N. 1/2012) § Trasferimenti correnti a altre imprese	RS		PR		R				EP	
						CP		PC		I		ECP		EC	
						CS		TP		FPV		TR			
16	01	1	040399000	B15911	ARMO - SPESE PER L'ASSISTENZA, I SERVIZI, LA PROMOZIONE E LE ATTIVITA' DI SUPPORTO E CONSULENZA IN AGRICOLTURA E SPESE RELATIVE ALL'ARSIAL (PARTE CORRENTE) § Trasferimenti correnti a altre imprese	RS		PR		R				EP	
						CP		PC		I		ECP		EC	
						CS		TP		FPV		TR			

Miss.	Progr.	Titolo	PdC	Capit.	Denominazione	Residui passivi al 1/1/2016 (RS)		Pagamenti in c/residui (PR)		Riaccertamento residui (R)		Residui passivi da esercizi precedenti (EP=RS-PR+R)			
						Previsioni definitive di competenza (CP)		Pagamenti in c/competenza (PC)		Impegni (I)		Economie di competenza (ECP=CP-I-FPV)		Residui passivi da esercizio di competenza (EC=I-PC)	
						Previsioni definitive di cassa (CS)		Totale pagamenti (TP=PR+PC)		Fondo pluriennale vincolato (FPV))				Totale residui passivi da riportare (TR=EP+EC)	
16	01	1	040399000	B17401	CONCORSO NEL PAGAMENTO DEGLI INTERESSI E CONTRIBUTI NELLA RATA DI AMMORTAMENTO DEI PRESTITI DI CUI ALLA LEGGE 14.2.92 N. 185 ART. 3, COMMA 2, LETT. C (EX L.R. 57/82 ART. 8) IN SCADENZA NELL'ESERCIZIO AFFERENTI IMPEGNI PREGRESSI. § Trasferimenti correnti a altre imprese	RS		PR		R		ECP		EP	
						CP		PC		I				EC	
						CS		TP		FPV				TR	
16	01	1	040399000	B17402	CONCORSO NEL PAGAMENTO DEGLI INTERESSI NELLA RATA DI AMMORTAMENTO DEI PRESTITI DI CUI ALLA LEGGE 14 FEBBRAIO 1992 N. 185, ART. 3, COMMA 2, LETT.D) F) (EX L.R. 57/82 ART. 9)- (L.R. 22/05/1997N.11 ART.15). § Trasferimenti correnti a altre imprese	RS	24.715,31	PR	24.715,31	R		ECP		EP	
						CP		PC		I				EC	
						CS	24.715,31	TP	24.715,31	FPV				TR	
16	01	1	040399000	B17450	UTILIZZAZIONE DELLA QUOTA DEL FONDO DI SOLIDARIETA' NAZIONALE PER INTERVENTI A FAVORE DELLE AZIENDE AGRICOLE DANNEGGIATE DA EVENTI CALAMITOSI - LEGGE DEL 13.11.2002, N. 256, ART. 1 LETT. A), B), C) E D-BIS) E ART. 2, ABROGATI DAL D.LGS. DEL 29/03/2004, N. 102, INTERVENTI DI CUI ALL'ART.5, COMMA 2, LETT. A), B), C) - § Trasferimenti correnti a altre imprese	RS		PR		R		ECP		EP	
						CP	1.468.902,00	PC		I	1.468.902,00			EC	1.468.902,00
						CS	1.929.731,00	TP		FPV				TR	1.468.902,00
16	01	1	040399000	T91779	RESIDUI PASSIVI PERENTI AGLI EFFETTI AMMINISTRATIVI (FONDI REGIONALI CORRENTI) § TRASFERIMENTI CORRENTI A ALTRE IMPRESE	RS		PR		R		ECP		EP	
						CP	113.582,16	PC		I	113.582,16			EC	113.582,16
						CS	113.582,16	TP		FPV				TR	113.582,16
16	01	1	040399000	T93618	RESIDUI PASSIVI PERENTI AGLI EFFETTI AMMINISTRATIVI (FONDI VINCOLATI CORRENTI) § Trasferimenti correnti a altre imprese	RS		PR		R		ECP		EP	
						CP		PC		I				EC	
						CS		TP		FPV				TR	
TOTALE PdC 040399000						RS	857.531,96	PR	853.786,72	R	-198,13			EP	3.547,11
						CP	4.230.022,85	PC	660.497,89	I	2.242.982,05	ECP	1.987.040,80	EC	1.582.484,16
						CS	4.971.618,47	TP	1.514.284,61	FPV				TR	1.586.031,27

**PdC 040401000 Trasferimenti correnti a Istituzioni Sociali Private**

16	01	1	040401000	B11101	ATTIVITA' DI MIGLIORAMENTO GENETICO, TENUTA LIBRI GENEALOGICI ED EFFETTUAZIONE CONTROLLI FUNZIONALI LEGGE 30/91 E LEGGE 280/99 FONDI STATALI § Trasferimenti correnti a Istituzioni Sociali Private	RS		PR		R				EP	
						CP	1.354.965,79	PC		I	169.810,51	ECP	1.185.155,28	EC	169.810,51
						CS	1.047.599,65	TP		FPV				TR	169.810,51



Miss.	Progr.	Titolo	PdC	Capit.	Denominazione	Residui passivi al 1/1/2016 (RS)		Pagamenti in c/residui (PR)		Riaccertamento residui (R)		Residui passivi da esercizi precedenti (EP=RS-PR+R)			
						Previsioni definitive di competenza (CP)		Pagamenti in c/competenza (PC)		Impegni (I)		Economie di competenza (ECP=CP-I-FPV)		Residui passivi da esercizio di competenza (EC=I-PC)	
						Previsioni definitive di cassa (CS)		Totale pagamenti (TP=PR+PC)		Fondo pluriennale vincolato (FPV))				Totale residui passivi da riportare (TR=EP+EC)	
16	01	1	040401000	B11902	ARMO - SPESE RELATIVE ALLA PRODUZIONE AGRICOLA , CACCIA E PESCA (PARTE CORRENTE) § TRASFERIMENTI CORRENTI A ISTITUZIONI SOCIALI PRIVATE	RS	161.774,29	PR	156.774,29	R		EP	5.000,00		
						CP	103.625,46	PC		I	103.625,46	ECP	103.625,46		
						CS	565.399,75	TP	156.774,29	FPV			108.625,46		
16	01	1	040401000	B11907	FONDO PER IL FUNZIONAMENTO, LA PROMOZIONE E L'ORGANIZZAZIONE DEI GRUPPI DI ACQUISTO SOLIDALE E POPOLARE - GASP (ART. 10, L.R. N. 14/2016) § TRASFERIMENTI CORRENTI A ISTITUZIONI SOCIALI PRIVATE	RS		PR		R		EP			
						CP	50.000,00	PC		I	50.000,00	ECP	50.000,00		
						CS	50.000,00	TP		FPV					
16	01	1	040401000	B15912	ARMO - INTERVENTI PER IL SOSTEGNO DEI SISTEMI DI QUALITA' E TRACCIABILITA' DEI PRODOTTI AGRICOLI ED AGROALIMENTARI - PARTE CORRENTE (L.R. N. 1/2012) § Trasferimenti correnti a Istituzioni Sociali Private	RS		PR		R		EP			
						CP		PC		I		ECP			
						CS		TP		FPV					
TOTALE PdC 040401000						RS	161.774,29	PR	156.774,29	R		EP	5.000,00		
						CP	1.508.591,25	PC		I	273.435,97	ECP	1.235.155,28		
						CS	1.662.999,40	TP	156.774,29	FPV			278.435,97		

**PdC 100201000 Fondo pluriennale vincolato**

16	01	1	100201000	B11801	FPV - ARMO - CONVENZIONE AGEA-REGIONE LAZIO RIMBORSO FORFETTARIO OMNICOOMPRESIVO PER LO SVOLGIMENTO DELLE ATTIVITA' DELEGATE - ART. 3 COMMA 3 DEL D.LGS. 27.5.1999, N. 165 - § FONDO PLURIENNALE VINCOLATO	RS		PR		R		EP	
						CP		PC		I		ECP	
						CS		TP		FPV			
16	01	1	100201000	B11802	FPV - ARMO - UTILIZZAZIONE DELL'ASSEGNAZIONE DELLO STATO PER INTERVENTI NECESSARI AL POTENZIAMENTO DEI SERVIZI FITOSANITARI REGIONALI § FONDO PLURIENNALE VINCOLATO	RS		PR		R		EP	
						CP	746,86	PC		I		ECP	
						CS		TP		FPV	746,86		
16	01	1	100201000	B11804	FPV - ARMO - SPESE RELATIVE ALLA PRODUZIONE AGRICOLA , CACCIA E PESCA (PARTE CORRENTE) § FONDO PLURIENNALE VINCOLATO	RS		PR		R		EP	
						CP	300.000,00	PC		I		ECP	
						CS		TP		FPV	300.000,00		
16	01	1	100201000	B11805	FPV - UTILIZZAZIONE DELL'ASSEGNAZIONE DELLO STATO PER INTERVENTI NECESSARI AL POTENZIAMENTO DEI SERVIZI FITOSANITARI REGIONALI § FONDO PLURIENNALE VINCOLATO	RS		PR		R		EP	
						CP	48.617,00	PC		I		ECP	
						CS		TP		FPV	48.617,00		

Miss.	Progr.	Titolo	PdC	Capit.	Denominazione	Residui passivi al 1/1/2016 (RS)		Pagamenti in c/residui (PR)		Riaccertamento residui (R)		Residui passivi da esercizi precedenti (EP=RS-PR+R)			
						Previsioni definitive di competenza (CP)		Pagamenti in c/competenza (PC)		Impegni (I)		Economie di competenza (ECP=CP-I-FPV)		Residui passivi da esercizio di competenza (EC=I-PC)	
						Previsioni definitive di cassa (CS)		Totale pagamenti (TP=PR+PC)		Fondo pluriennale vincolato (FPV))				Totale residui passivi da riportare (TR=EP+EC)	
16	01	1	100201000	B11806	FPV - UTILIZZAZIONE DELL'ASSEGNAZIONE FONDI COMUNITARI PER LA LOTTA FITOSANITARIA - DIRETTIVA 2000/29/CE § FONDO PLURIENNALE VINCOLATO	RS		PR		R			EP		
						CP	17.080,00	PC		I		ECP	EC		
						CS		TP		FPV	17.080,00		TR		
16	01	1	100201000	B11807	FPV - SPESE RELATIVE ALLA PRODUZIONE AGRICOLA, CACCIA E PESCA (PARTE CORRENTE) § FONDO PLURIENNALE VINCOLATO	RS		PR		R			EP		
						CP	311.348,76	PC		I		ECP	EC		
						CS		TP		FPV	311.348,76		TR		
16	01	1	100201000	B11808	FPV - ASSEGNAZIONE DELLO STATO PER INTERVENTI DI MONITORAGGIO NEL SETTORE FITOSANITARIO § FONDO PLURIENNALE VINCOLATO	RS		PR		R			EP		
						CP	48.800,00	PC		I		ECP	EC		
						CS		TP		FPV	48.800,00		TR		
16	01	1	100201000	B11809	FPV - ARMO - ASSEGNAZIONE DELLO STATO PER INTERVENTI DI MONITORAGGIO NEL SETTORE FITOSANITARIO § FONDO PLURIENNALE VINCOLATO	RS		PR		R			EP		
						CP	8.000,00	PC		I		ECP	EC		
						CS		TP		FPV	8.000,00		TR		
16	01	1	100201000	B11810	FPV - ARMO - ASSEGNAZIONE DELLO STATO PER INTERVENTI DI MONITORAGGIO NEL SETTORE FITOSANITARIO § FONDO PLURIENNALE VINCOLATO	RS		PR		R			EP		
						CP	3.231,78	PC		I		ECP	EC		
						CS		TP		FPV	3.231,78		TR		
16	01	1	100201000	B13801	FPV - CONCORSO NELLE QUOTE D'AMMORTAMENTO DEI MUTUI PREVISTI PER GLI INTERVENTI A FAVORE DELLO SVILUPPO DELLA PROPRIETA' DIRETTO-COLTIVATRICE E DELLA RICOMPOSIZIONE FONDARIA (L.R. 44/89) - ANNUALITA' IN SCADENZA NELL'ESERCIZIO AFFERENTI IMPEGNI PREGRESSI - SPESA OBBLIGATORIA) § FONDO PLURIENNALE VINCOLATO	RS		PR		R			EP		
						CP	412,44	PC		I		ECP	EC		
						CS		TP		FPV	412,44		TR		
16	01	1	100201000	B13802	FPV - CONCORSO NEL PAGAMENTO DEGLI INTERESSI SUI MUTUI VENTENNALI CONTRATTI DALLE AZIENDE AGRICOLE SINGOLE ED ASSOCIATE PER IL MIGLIORAMENTO E L'AMMODERNAMENTO DELLE STRUTTURE FONDARIE (L.R. 31/11/76 N. 53) ANNUALITA' IN SCADENZA NELL'ESERCIZIO AFFERENTI IMPEGNI PREGRESSI-SPESA OBBLIGATORIA) § FONDO PLURIENNALE VINCOLATO	RS		PR		R			EP		
						CP	58.382,97	PC		I		ECP	EC		
						CS		TP		FPV	58.382,97		TR		

Miss.	Progr.	Titolo	PdC	Capit.	Denominazione	Residui passivi al 1/1/2016 (RS)		Pagamenti in c/residui (PR)		Riaccertamento residui (R)		Residui passivi da esercizi precedenti (EP=RS-PR+R)			
						Previsioni definitive di competenza (CP)		Pagamenti in c/competenza (PC)		Impegni (I)		Economie di competenza (ECP=CP-I-FPV)		Residui passivi da esercizio di competenza (EC=I-PC)	
						Previsioni definitive di cassa (CS)		Totale pagamenti (TP=PR+PC)		Fondo pluriennale vincolato (FPV))				Totale residui passivi da riportare (TR=EP+EC)	
16	01	1	100201000	B13803	FPV - CONCORSO INTERESSI SUI MUTUI QUINDICENNALI PER IL CONSOLIDAMENTO DELLE PASSIVITA' ONEROSE DELLE COOPERATIVE AGRICOLE E LORO CONSORZI E DELLE AZIENDE AGRICOLE (L.R. 31.10.1994, N. 52) - (ANNUALITA' IN SCADENZA NELL'ESERCIZIO AFFERENTI IMPEGNI PREGRESSI - (SPESA OBBLIGATORIA) § FONDO PLURIENNALE VINCOLATO	RS	36.926,13	PR	R	R	ECP	EP	TR		
				CP	PC	I									
				CS	TP	FPV		36.926,13							
16	01	1	100201000	B15801	FPV - UTILIZZAZIONE DELL'ASSEGNAZIONE DELLO STATO PER LA REALIZZAZIONE DEL PIANO DI SETTORE CASTANICOLO. PROGETTO LOTTA AL CINIPIDE: REALIZZAZIONE DI CENTRI DI MOLTIPLICAZIONE E ATTIVITA' CONNESSE § FONDO PLURIENNALE VINCOLATO	RS		PR	R	R	ECP	EP	TR		
				CP	PC	I									
				CS	TP	FPV									
16	01	1	100201000	B15802	FPV - ARMO - UTILIZZAZIONE DELL'ASSEGNAZIONE DELL'ISTAT PER LA REALIZZAZIONE DEL CENSIMENTO GENERALE DELL'AGRICOLTURA (LEGGE N. 166/2009 E D.G.R. N.202/2010) § FONDO PLURIENNALE VINCOLATO	RS		PR	R	R	ECP	EP	TR		
				CP	PC	I									
				CS	TP	FPV									
16	01	1	100201000	B15803	FPV - ARMO - UTILIZZAZIONE DELL'ASSEGNAZIONE DELLO STATO PER LA REALIZZAZIONE DEL PIANO DI SETTORE CASTANICOLO. PROGETTO LOTTA AL CINIPIDE: REALIZZAZIONE DI CENTRI DI MOLTIPLICAZIONE E ATTIVITA' CONNESSE § FONDO PLURIENNALE VINCOLATO	RS	11.090,98	PR	R	R	ECP	EP	TR		
				CP	PC	I									
				CS	TP	FPV		11.090,98							
16	01	1	100201000	B15804	FPV - ARMO - SPESE PER L'ASSISTENZA, I SERVIZI, LA PROMOZIONE E LE ATTIVITA' DI SUPPORTO E CONSULENZA IN AGRICOLTURA E SPESE RELATIVE ALL'ARSIAL (PARTE CORRENTE) § FONDO PLURIENNALE VINCOLATO	RS		PR	R	R	ECP	EP	TR		
				CP	PC	I									
				CS	TP	FPV									
16	01	1	100201000	B15805	FPV - ARMO - UTILIZZAZIONE DELL'ASSEGNAZIONE FONDI PER IL FINANZIAMENTO DEL PROGETTO EXPO 2015 "LAZIO TERRE DELL'OLIO" - DELIBERA CIPE N. 49/2014 § FONDO PLURIENNALE VINCOLATO	RS	287.000,00	PR	R	R	ECP	EP	TR		
				CP	PC	I									
				CS	TP	FPV		287.000,00							

Miss.	Progr.	Titolo	PdC	Capit.	Denominazione	Residui passivi al 1/1/2016 (RS)		Pagamenti in c/residui (PR)		Riaccertamento residui (R)		Residui passivi da esercizi precedenti (EP=RS-PR+R)			
						Previsioni definitive di competenza (CP)		Pagamenti in c/competenza (PC)		Impegni (I)		Economie di competenza (ECP=CP-I-FPV)		Residui passivi da esercizio di competenza (EC=I-PC)	
						Previsioni definitive di cassa (CS)		Totale pagamenti (TP=PR+PC)		Fondo pluriennale vincolato (FPV))				Totale residui passivi da riportare (TR=EP+EC)	
16	01	1	100201000	B17801	FPV - UTILIZZAZIONE DELLA QUOTA DEL FONDO DI SOLIDARIETA' NAZIONALE PER INTERVENTI A FAVORE DELLE AZIENDE AGRICOLE DANNEGGIATE DA EVENTI CALAMITOSI - LEGGE DEL 13.11.2002, N. 256, ART. 1 LETT. A), B), C) E D-BIS) E ART. 2, ABROGATI DAL D.LGS. DEL 29/03/2004, N. 102, INTERVENTI DI CUI ALL'ART.5, COMMA 2, LETT. A), B), C) - § FONDO PLURIENNALE VINCOLATO	RS CP CS	460.829,00	PR PC TP		R I FPV	460.829,00	ECP	EP EC TR		
16	01	1	100201000	E23801	FPV - SPESE PER LA TUTELA DELLE FORESTE E DEL PATRIMONIO FLORISTICO E FAUNISTICO (PARTE CORRENTE) § FONDO PLURIENNALE VINCOLATO	RS CP CS		PR PC TP		R I FPV		ECP	EP EC TR		
16	01	1	100201000	E23802	FPV - ARMO - SPESE PER LA TUTELA DELLE FORESTE E DEL PATRIMONIO FLORISTICO E FAUNISTICO (PARTE CORRENTE) § FONDO PLURIENNALE VINCOLATO	RS CP CS		PR PC TP		R I FPV		ECP	EP EC TR		
TOTALE PdC 100201000					Fondo pluriennale vincolato	RS CP CS	1.592.465,92	PR PC TP		R I FPV	1.592.465,92	ECP	EP EC TR		
TOTALE TITOLO 1					Spese correnti	RS CP CS	12.496.359,37 29.878.146,99 40.750.863,82	PR PC TP	11.963.856,08 18.832.723,89 30.796.579,97	R I FPV	-10.755,07 23.863.614,02 1.592.465,92	ECP	4.422.067,05	EP EC TR	521.748,22 5.030.890,13 5.552.638,35

## TITOLO 2

### Spese in conto capitale

#### PdC 020199000

#### Altri beni materiali

16	01	2	020199000	B12120	UTILIZZAZIONE DELL'ASSEGNAZIONE DELLO STATO PER LA REALIZZAZIONE DI PROGRAMMI RIVOLTI AL SOSTEGNO ED ALLO SVILUPPO DELL'AGRICOLTURA BIOLOGICA § Altri beni materiali	RS CP CS		PR PC TP		R I FPV		ECP	EP EC TR
TOTALE PdC 020199000					Altri beni materiali	RS CP CS		PR PC TP		R I FPV		ECP	EP EC TR

Miss.	Progr.	Titolo	PdC	Capit.	Denominazione	Residui passivi al 1/1/2016 (RS)		Pagamenti in c/residui (PR)		Riaccertamento residui (R)		Residui passivi da esercizi precedenti (EP=RS-PR+R)			
						Previsioni definitive di competenza (CP)		Pagamenti in c/competenza (PC)		Impegni (I)		Economie di competenza (ECP=CP-I-FPV)		Residui passivi da esercizio di competenza (EC=I-PC)	
						Previsioni definitive di cassa (CS)		Totale pagamenti (TP=PR+PC)		Fondo pluriennale vincolato (FPV))				Totale residui passivi da riportare (TR=EP+EC)	

<b>PdC 020302000 Software</b>													
16	01	2	020302000	B14107	PROGRAMMI INTERREGIONALI "RISTRUTTURAZIONE DEL SISTEMA DELLE STATISTICHE AGRICOLE NAZIONALI E REGIONALI" ( L. 5.11.96, N.578) § Software	RS		PR		R			EP
					CP			PC		I		ECP	EC
					CS			TP		FPV			TR
16	01	2	020302000	T84615	SOMME RADIATE DA RE-ISCRIVERE IN BILANCIO (FONDI VINCOLATI CAPITALE) § SOFTWARE	RS	67.659,36	PR	67.302,68	R	-356,68		EP
					CP			PC		I		ECP	EC
					CS	67.659,36		TP	67.302,68	FPV			TR
<b>TOTALE PdC 020302000 Software</b>					RS	67.659,36	PR	67.302,68	R	-356,68			EP
					CP			PC		I		ECP	EC
					CS	67.659,36	TP	67.302,68	FPV				TR

<b>PdC 020399000 Spese di investimento per beni immateriali n.a.c.</b>													
16	01	2	020399000	B14110	UTILIZZAZIONE DELL'ASSEGNAZIONE DELLO STATO PER IL FINANZIAMENTO DEI PROGRAMMI INTERREGIONALI DI CUI ALLA LEGGE 499/99 - TRIENNIO 2001-2003 § Spese di investimento per beni immateriali n.a.c.	RS	48.000,00	PR	48.000,00	R			EP
					CP			PC		I		ECP	EC
					CS	48.000,00		TP	48.000,00	FPV			TR
16	01	2	020399000	T94636	RESIDUI PASSIVI PERENTI AGLI EFFETTI AMMINISTRATIVI (FONDI VINCOLATI IN CAPITALE) § SPESE DI INVESTIMENTO PER BENI IMMATERIALI N.A.C.	RS	19.641,16	PR	19.632,80	R			EP
					CP			PC		I		ECP	EC
					CS	19.641,16		TP	19.632,80	FPV			TR
<b>TOTALE PdC 020399000 Spese di investimento per beni immateriali n.a.c.</b>					RS	67.641,16	PR	67.632,80	R				EP
					CP			PC		I		ECP	EC
					CS	67.641,16	TP	67.632,80	FPV				TR

<b>PdC 030101000 Contributi agli investimenti a Amministrazioni Centrali</b>													
16	01	2	030101000	B14106	PROGRAMMI INTERREGIONALI "PROVE VARIETALI" ( L. 5.11.96, N.578) § Contributi agli investimenti a Amministrazioni Centrali	RS		PR		R			EP
					CP			PC		I		ECP	EC
					CS	0,01		TP		FPV			TR

Miss.	Progr.	Titolo	PdC	Capit.	Denominazione	Residui passivi al 1/1/2016 (RS)		Pagamenti in c/residui (PR)		Riaccertamento residui (R)		Residui passivi da esercizi precedenti (EP=RS-PR+R)			
						Previsioni definitive di competenza (CP)		Pagamenti in c/competenza (PC)		Impegni (I)		Economie di competenza (ECP=CP-I-FPV)		Residui passivi da esercizio di competenza (EC=I-PC)	
						Previsioni definitive di cassa (CS)		Totale pagamenti (TP=PR+PC)		Fondo pluriennale vincolato (FPV))				Totale residui passivi da riportare (TR=EP+EC)	
16	01	2	030101000	B16503	ATTIVITA' RELATIVA ALLA DISCIPLINA DEI SERVIZI DI SVILUPPO AGRICOLO (L.R. 12/12/87 N.56) § Contributi agli investimenti a Amministrazioni Centrali	RS		PR		R		ECP	EP		
						CP		PC		I			EC		
						CS		TP		FPV			TR		
16	01	2	030101000	T84616	SOMME RADIATE DA RE-ISCRIVERE IN BILANCIO (FONDI VINCOLATI CAPITALE) § CONTRIBUTI AGLI INVESTIMENTI A AMMINISTRAZIONI CENTRALI	RS		PR		R		ECP	EP		
						CP		PC		I			EC		
						CS		TP		FPV			TR		
TOTALE PdC 030101000						RS		PR		R		ECP	EP		
						CP		PC		I			EC		
						CS	0,01	TP		FPV			TR		

**PdC 030102000 Contributi agli investimenti a Amministrazioni Locali**

16	01	2	030102000	B12106	FINANZIAMENTO REGIONALE PER L'INCREMENTO DI OPERATIVITA' DEL PROGRAMMA INTERREGIONALE "COMUNICAZIONE ED EDUCAZIONE ALIMENTARE " (LEGGE 578/96) § Contributi agli investimenti a Amministrazioni Locali	RS		PR		R			EP
						CP	400.000,00	PC		I	400.000,00	ECP	EC
						CS	400.000,00	TP		FPV			TR
16	01	2	030102000	B12530	FONDO REGIONALE PER GLI INTERVENTI NEL SETTORE AGRICOLO (PARTE CAPITALE)(ART. 84, COMMA 2, LETT. B), L.R. 2/2003) § Contributi agli investimenti a Amministrazioni Locali	RS	697.901,33	PR	697.901,33	R			EP
						CP		PC		I		ECP	EC
						CS	697.901,33	TP	697.901,33	FPV			TR
16	01	2	030102000	B12538	CONTRIBUTO PER L'AVVIO DEI MERCATI AGRICOLI - PARTE CAPITALE - L.R. 24.12.2008, N. 28 § Contributi agli investimenti a Amministrazioni Locali	RS	250.000,00	PR	250.000,00	R			EP
						CP		PC		I		ECP	EC
						CS	250.000,00	TP	250.000,00	FPV			TR
16	01	2	030102000	B12539	INTERVENTI PER LA REGOLAZIONE DEI MERCATI, PER GLI ACCORDI DI FILIERA, PER IL FUNZIONAMENTO DELLE ORGANIZZAZIONI DEI PRODUTTORI - PARTE CAPITALE - L.R. 24.12.2008, N. 29 § Contributi agli investimenti a Amministrazioni Locali	RS		PR		R			EP
						CP		PC		I		ECP	EC
						CS		TP		FPV			TR
16	01	2	030102000	B12541	INTERVENTI PER LA PROMOZIONE, IL SOSTEGNO E LA VALORIZZAZIONE DEI PARCHI AGRICOLI (PARTE CAPITALE) - L.R. N. 1/2009, ART. 10 § Contributi agli investimenti a Amministrazioni Locali	RS	105.000,00	PR	105.000,00	R			EP
						CP		PC		I		ECP	EC
						CS	105.000,00	TP	105.000,00	FPV			TR

Miss.	Progr.	Titolo	PdC	Capit.	Denominazione	Residui passivi al 1/1/2016 (RS)		Pagamenti in c/residui (PR)		Riaccertamento residui (R)		Residui passivi da esercizi precedenti (EP=RS-PR+R)			
						Previsioni definitive di competenza (CP)		Pagamenti in c/competenza (PC)		Impegni (I)		Economie di competenza (ECP=CP-I-FPV)		Residui passivi da esercizio di competenza (EC=I-PC)	
						Previsioni definitive di cassa (CS)		Totale pagamenti (TP=PR+PC)		Fondo pluriennale vincolato (FPV))				Totale residui passivi da riportare (TR=EP+EC)	
16	01	2	030102000	B14102	PROGRAMMA INTERREGIONALE "AGRICOLTURA E QUALITA" (L. 5.11.96 N. 578) § Contributi agli investimenti a Amministrazioni Locali	RS		PR		R		ECP	EP		
						CP		PC		I			EC		
						CS		TP		FPV			TR		
16	01	2	030102000	B14109	PROGRAMMI INTERREGIONALI "PRODUZIONE E SERVIZI ORIENTATI ALLO SVILUPPO RURALE" (L. 5.11.96, N.578) § Contributi agli investimenti a Amministrazioni Locali	RS		PR		R		ECP	EP		
						CP		PC		I			EC		
						CS		TP		FPV			TR		
16	01	2	030102000	B14111	ARMO - UTILIZZAZIONE DELL'ASSEGNAZIONE DELLO STATO PER IL FINANZIAMENTO DEI PROGRAMMI INTERREGIONALI DI CUI ALLA LEGGE 499/99 - TRIENNIO 2001-2003 § Contributi agli investimenti a Amministrazioni Locali	RS		PR		R		ECP	EP		
						CP		PC		I			EC		
						CS		TP		FPV			TR		
16	01	2	030102000	B16501	ONERI RICORRENTI CONNESSI AD INTERVENTI DELL'AGENZIA REGIONALE PER LO SVILUPPO E L'INNOVAZIONE DELL'AGRICOLTURA (ARSIAL) - (L.R. 10.1.95, N. 2 E SUCCESSIVE MODIFICAZIONI) § Contributi agli investimenti a Amministrazioni Locali	RS		PR		R		ECP	EP		
						CP		PC		I			EC		
						CS		TP		FPV			TR		
16	01	2	030102000	B16506	ARMO - ATTIVITA' RELATIVA ALLA DISCIPLINA DEI SERVIZI DI SVILUPPO AGRICOLO (L.R. 12/12/87 N.56) § Contributi agli investimenti a Amministrazioni Locali	RS		PR		R		ECP	EP		
						CP		PC		I			EC		
						CS		TP		FPV			TR		
16	01	2	030102000	B18505	FINANZIAMENTO DEGLI INTERVENTI A FAVORE DI ENTI CHE AMMINISTRANO BENI DEMANIALI DI USO CIVICO (L.R. 43/88) § Contributi agli investimenti a Amministrazioni Locali	RS		PR		R		ECP	EP		
						CP		PC		I			EC		
						CS		TP		FPV			TR		
16	01	2	030102000	C12561	CONTRIBUTI IN C/CAPITALE A FAVORE DELLE INIZIATIVE INERENTI DISTRETTI RURALI E DISTRETTI AGROALIMENTARI DI QUALITA'(L.R. 23/01/2006, N. 1) § Contributi agli investimenti a Amministrazioni Locali	RS		PR		R		ECP	EP		
						CP		PC		I			EC		
						CS		TP		FPV			TR		
16	01	2	030102000	C22521	FONDO DI GARANZIA PER LE IMPRESE DEL SETTORE AGRICOLO - ART. 78, L.R. N. 2 DEL 27.2.2004 § Contributi agli investimenti a Amministrazioni Locali	RS		PR		R		ECP	EP		
						CP		PC		I			EC		
						CS		TP		FPV			TR		

Miss.	Progr.	Titolo	PdC	Capit.	Denominazione	Residui passivi al 1/1/2016 (RS)		Pagamenti in c/residui (PR)		Riaccertamento residui (R)		Residui passivi da esercizi precedenti (EP=RS-PR+R)			
						Previsioni definitive di competenza (CP)		Pagamenti in c/competenza (PC)		Impegni (I)		Economie di competenza (ECP=CP-I-FPV)		Residui passivi da esercizio di competenza (EC=I-PC)	
						Previsioni definitive di cassa (CS)		Totale pagamenti (TP=PR+PC)		Fondo pluriennale vincolato (FPV))				Totale residui passivi da riportare (TR=EP+EC)	
16	01	2	030102000	T92687	RESIDUI PASSIVI PERENTI AGLI EFFETTI AMMINISTRATIVI (FONDI REGIONALI IN CAPITALE) § CONTRIBUTI AGLI INVESTIMENTI A AMMINISTRAZIONI LOCALI	RS	293.310,00	PR		R	-238.941,85			EP	54.368,15
						CP	384.327,58	PC		I	384.327,58	ECP		EC	384.327,58
						CS	677.637,58	TP		FPV			TR	438.695,73	
TOTALE PdC 030102000					Contributi agli investimenti a Amministrazioni Locali	RS	1.346.211,33	PR	1.052.901,33	R	-238.941,85			EP	54.368,15
						CP	784.327,58	PC		I	784.327,58	ECP		EC	784.327,58
						CS	2.130.538,91	TP	1.052.901,33	FPV				TR	838.695,73

**PdC 030104000 Contributi agli investimenti interni a organismi interni e/o unità locali della amministrazione**

16	01	2	030104000	B18507	FONDO UNICO PER GLI INTERVENTI DI INVESTIMENTO PER LO SVILUPPO AGRICOLO NELLA VALLE DEL SACCO - L.R. 28/04/06 N. 4 ART. 31 - § Contributi agli investimenti interni a organismi interni e/o unità locali della amministrazione	RS		PR		R				EP	
						CP		PC		I		ECP		EC	
						CS		TP		FPV			TR		
TOTALE PdC 030104000					Contributi agli investimenti interni a organismi interni e/o unità locali della amministrazione	RS		PR		R			EP		
						CP		PC		I		ECP		EC	
						CS		TP		FPV				TR	

**PdC 030303000 Contributi agli investimenti a altre Imprese**

16	01	2	030303000	B12101	LEGGE 1.3.1986, N. 64, ART.5 - FONDI PER IL FINANZIAMENTO DELLE RESIDUE N. 30 INIZIATIVE DI CUI ALL'EX PROGETTO SPECIALE N. 11 DELLA DISCIOLTA CASSA DEL MEZZOGIORNO, RELATIVO ALL'AGRUMICOLTURA E AZIONI ORGANICHE 7, 8 E 9. § Contributi agli investimenti a altre Imprese	RS		PR		R				EP	
						CP		PC		I		ECP		EC	
						CS		TP		FPV			TR		
16	01	2	030303000	B12102	UTILIZZAZIONE DELL'ASSEGNAZIONE DELLO STATO DEGLI IMPORTI SPETTANTI ALLA REGIONE LAZIO PER IL FINANZIAMENTO DEL PROGRAMMA DI INTERVENTI PER L'ADEGUAMENTO ALLA NORMATIVA COMUNITARIA DELLE ATTREZZATURE DELLE AZIENDE DI PRODUZIONE DEL LATTE (LEGGE 2 DICEMBRE 1998, N. 423) § Contributi agli investimenti a altre Imprese	RS		PR		R				EP	
						CP		PC		I		ECP		EC	
						CS		TP		FPV			TR		



Miss.	Progr.	Titolo	PdC	Capit.	Denominazione	Residui passivi al 1/1/2016 (RS)		Pagamenti in c/residui (PR)		Riaccertamento residui (R)		Residui passivi da esercizi precedenti (EP=RS-PR+R)			
						Previsioni definitive di competenza (CP)		Pagamenti in c/competenza (PC)		Impegni (I)		Economie di competenza (ECP=CP-I-FPV)		Residui passivi da esercizio di competenza (EC=I-PC)	
						Previsioni definitive di cassa (CS)		Totale pagamenti (TP=PR+PC)		Fondo pluriennale vincolato (FPV))				Totale residui passivi da riportare (TR=EP+EC)	
16	01	2	030303000	B12103	UTILIZZAZIONE DELL'ASSEGNAZIONE DELLO STATO PER IL FINANZIAMENTO DEI REGIMI DI AIUTO DI CUI AL DLGS N. 173/98 IN MATERIA DI AGRICOLTURA § Contributi agli investimenti a altre Imprese	RS		PR		R		EP			
						CP		PC		I	ECP	EC			
						CS		TP	FPV			TR			
16	01	2	030303000	B12112	UTILIZZAZIONE DELL'ASSEGNAZIONE STATALE PER L'EMERGENZA BLUE TONGUE - LEGGE N. 448/2001, ART. 66 - § Contributi agli investimenti a altre Imprese	RS		PR		R		EP			
						CP	10,00	PC		I	ECP	10,00	EC		
						CS		TP	FPV			TR			
16	01	2	030303000	B12116	UTILIZZAZIONE DELL'ASSEGNAZIONE STATALE RELATIVA AL "PIANO AGRUMI" DI CUI AL D.M. 13.9.2002 DEL MINISTERO DELLE POLITICHE AGRICOLE E FORESTALI (L. 423/98) § Contributi agli investimenti a altre Imprese	RS		PR		R		EP			
						CP		PC		I	ECP	EC			
						CS		TP	FPV			TR			
16	01	2	030303000	B12117	UTILIZZAZIONE DELL'ASSEGNAZIONE STATALE LINGUA BLU(ART. 129 COMMA 1 L. 388/2000) § Contributi agli investimenti a altre Imprese	RS		PR		R		EP			
						CP		PC		I	ECP	EC			
						CS		TP	FPV			TR			
16	01	2	030303000	B12118	UTILIZZAZIONE DELL'ASSEGNAZIONE STATALE SCRAPIE (ART. 68 COMMA 4 L. 289/2002) § Contributi agli investimenti a altre Imprese	RS		PR		R		EP			
						CP		PC		I	ECP	EC			
						CS		TP	FPV			TR			
16	01	2	030303000	B12122	UTILIZZAZIONE DELL'ASSEGNAZIONE DELLO STATO PER INTERVENTI NECESSARI AL POTENZIAMENTO DEI SERVIZI FITOSANITARI REGIONALI § Contributi agli investimenti a altre Imprese	RS		PR		R		EP			
						CP	230.134,65	PC		I	ECP	230.134,65	EC		
						CS	63.467,52	TP	FPV			TR			
16	01	2	030303000	B12543	INTERVENTI PER LA PREVENZIONE E L'ERADICAZIONE DI FITOPATIE ED INFESTAZIONI PARASSITARIE - L. R. N.2/2011. § Contributi agli investimenti a altre Imprese	RS	544.098,67	PR	481.415,56	R		EP	62.683,11		
						CP		PC		I	ECP	EC			
						CS	481.415,56	TP	481.415,56	FPV		TR	62.683,11		
16	01	2	030303000	B14101	PROGRAMMA INTERREGIONALE "SUPPORTI AVANZATI PER IL TRASFERIMENTO DELLE INNOVAZIONI IN AGRICOLTURA (LEGGE 5 NOVEMBRE 1996, N. 578) § Contributi agli investimenti a altre Imprese	RS		PR		R		EP			
						CP		PC		I	ECP	EC			
						CS		TP	FPV			TR			

Miss.	Progr.	Titolo	PdC	Capit.	Denominazione	Residui passivi al 1/1/2016 (RS)		Pagamenti in c/residui (PR)		Riaccertamento residui (R)		Residui passivi da esercizi precedenti (EP=RS-PR+R)			
						Previsioni definitive di competenza (CP)		Pagamenti in c/competenza (PC)		Impegni (I)		Economie di competenza (ECP=CP-I-FPV)		Residui passivi da esercizio di competenza (EC=I-PC)	
						Previsioni definitive di cassa (CS)		Totale pagamenti (TP=PR+PC)		Fondo pluriennale vincolato (FPV))				Totale residui passivi da riportare (TR=EP+EC)	
16	01	2	030303000	B16505	INTERVENTI PER IL SOSTEGNO DEI SISTEMI DI QUALITA' E TRACCIABILITA' DEI PRODOTTI AGRICOLI ED AGROALIMENTARI - PARTE CAPITALE (L.R. N. 1/2012) § Contributi agli investimenti a altre Imprese	RS		PR		R		ECP	EP		
						CP		PC		I			EC		
						CS		TP		FPV			TR		
TOTALE PdC 030303000					Contributi agli investimenti a altre Imprese	RS	544.098,67	PR	481.415,56	R			EP	62.683,11	
						CP	230.144,65	PC		I		ECP	EC	230.144,65	
						CS	544.883,08	TP	481.415,56	FPV			TR	62.683,11	

**PdC 030401000 Contributi agli investimenti a Istituzioni Sociali Private**

16	01	2	030401000	B12123	ARMO - UTILIZZAZIONE DELL'ASSEGNAZIONE DELLO STATO PER LA REALIZZAZIONE DI PROGRAMMI RIVOLTI AL SOSTEGNO ED ALLO SVILUPPO DELL'AGRICOLTURA BIOLOGICA § Contributi agli investimenti a Istituzioni Sociali Private	RS		PR		R			EP
						CP		PC		I		ECP	EC
						CS		TP		FPV			TR
16	01	2	030401000	B16507	ARMO - INTERVENTI PER IL SOSTEGNO DEI SISTEMI DI QUALITA' E TRACCIABILITA' DEI PRODOTTI AGRICOLI ED AGROALIMENTARI - PARTE CAPITALE (L.R. N. 1/2012) § Contributi agli investimenti a Istituzioni Sociali Private	RS		PR		R			EP
						CP		PC		I		ECP	EC
						CS		TP		FPV			TR
TOTALE PdC 030401000					Contributi agli investimenti a Istituzioni Sociali Private	RS		PR		R			EP
						CP		PC		I		ECP	EC
						CS		TP		FPV			TR

**PdC 050201000 Fondi pluriennali vincolati c/capitale**

16	01	2	050201000	B12801	FPV - UTILIZZAZIONE DELL'ASSEGNAZIONE STATALE PER L'EMERGENZA BLUE TONGUE - LEGGE N. 448/2001, ART. 66 - § FONDI PLURIENNALI VINCOLATI C/CAPITALE	RS		PR		R			EP
						CP		PC		I		ECP	EC
						CS		TP		FPV			TR
16	01	2	050201000	B12802	FPV - UTILIZZAZIONE DELL'ASSEGNAZIONE DELLO STATO PER INTERVENTI NECESSARI AL POTENZIAMENTO DEI SERVIZI FITOSANITARI REGIONALI § FONDI PLURIENNALI VINCOLATI C/CAPITALE	RS		PR		R			EP
						CP	63.467,52	PC		I		ECP	EC
						CS		TP		FPV	63.467,52		TR

Miss.	Progr.	Titolo	PdC	Capit.	Denominazione	Residui passivi al 1/1/2016 (RS)		Pagamenti in c/residui (PR)		Riaccertamento residui (R)		Residui passivi da esercizi precedenti (EP=RS-PR+R)			
						Previsioni definitive di competenza (CP)		Pagamenti in c/competenza (PC)		Impegni (I)		Economie di competenza (ECP=CP-I-FPV)		Residui passivi da esercizio di competenza (EC=I-PC)	
						Previsioni definitive di cassa (CS)		Totale pagamenti (TP=PR+PC)		Fondo pluriennale vincolato (FPV))				Totale residui passivi da riportare (TR=EP+EC)	
16	01	2	050201000	B14801	FPV - PROGRAMMI INTERREGIONALI "PROVE VARIETALI" ( L. 5.11.96, N.578) § FONDI PLURIENNALI VINCOLATI C/CAPITALE	RS		PR		R		ECP		EP	
						CP	0,01	PC		I				EC	
						CS		TP		FPV	0,01			TR	
TOTALE PdC 050201000					Fondi pluriennali vincolati c/capitale	RS		PR		R				EP	
						CP	63.467,53	PC		I		ECP		EC	
						CS		TP		FPV	63.467,53			TR	
TOTALE TITOLO 2					Spese in conto capitale	RS	2.025.610,52	PR	1.669.252,37	R	-239.298,53			EP	117.059,62
						CP	1.077.939,76	PC		I	784.327,58	ECP	230.144,65	EC	784.327,58
						CS	2.810.722,52	TP	1.669.252,37	FPV	63.467,53			TR	901.387,20

### TITOLO 3

### Spese per incremento attività finanziarie

#### PdC 040304000

#### Incremento di altre attività finanziarie verso altre Imprese

16	01	3	040304000	B12535	FONDO DI ROTAZIONE PER LO SVILUPPO DELLE ATTIVITA' IN MATERIA DI AGRITURISMO E DI TURISMO RURALE (L.R. N. 14/2006) § Incremento di altre attività finanziarie verso altre Imprese	RS		PR		R				EP	
						CP		PC		I		ECP		EC	
						CS		TP		FPV				TR	
TOTALE PdC 040304000					Incremento di altre attività finanziarie verso altre Imprese	RS		PR		R				EP	
						CP		PC		I		ECP		EC	
						CS		TP		FPV				TR	
TOTALE TITOLO 3					Spese per incremento attività finanziarie	RS		PR		R				EP	
						CP		PC		I		ECP		EC	
						CS		TP		FPV				TR	
TOTALE PROGRAMMA 01					Sviluppo del settore agricolo e del sistema agroalimentare	RS	14.521.969,89	PR	13.633.108,45	R	-250.053,60			EP	638.807,84
						CP	30.956.086,75	PC	18.832.723,89	I	24.647.941,60	ECP	4.652.211,70	EC	5.815.217,71
						CS	43.561.586,34	TP	32.465.832,34	FPV	1.655.933,45			TR	6.454.025,55

### PROGRAMMA 02

### Caccia e pesca

#### TITOLO 1

#### Spese correnti

Miss.	Progr.	Titolo	PdC	Capit.	Denominazione	Residui passivi al 1/1/2016 (RS)		Pagamenti in c/residui (PR)		Riaccertamento residui (R)		Residui passivi da esercizi precedenti (EP=RS-PR+R)			
						Previsioni definitive di competenza (CP)		Pagamenti in c/competenza (PC)		Impegni (I)		Economie di competenza (ECP=CP-I-FPV)		Residui passivi da esercizio di competenza (EC=I-PC)	
						Previsioni definitive di cassa (CS)		Totale pagamenti (TP=PR+PC)		Fondo pluriennale vincolato (FPV))				Totale residui passivi da riportare (TR=EP+EC)	

**PdC 040102000 Trasferimenti correnti a Amministrazioni Locali**

16	02	1	040102000	B11901	ARMO - SPESE RELATIVE ALLA PRODUZIONE AGRICOLA , CACCIA E PESCA (PARTE CORRENTE) § Trasferimenti correnti a Amministrazioni Locali	RS	306.618,16	PR	306.618,16	R				EP	
						CP	49.125,03	PC	49.125,03	I	49.125,03	ECP		EC	
						CS	360.310,25	TP	355.743,19	FPV			TR		
16	02	1	040102000	B11903	FONDO PER LA PREVENZIONE E L'INDENNIZZO DEI DANNI CAUSATI DALLA FAUNA SELVATICA, LA CONSERVAZIONE E IL CONTROLLO DELLA STESSA, AL DI FUORI DELLE AREE NATURALI PROTETTE - L.R. N. 4/2015 § TRASFERIMENTI CORRENTI A AMMINISTRAZIONI LOCALI	RS		PR		R				EP	
						CP		PC		I		ECP		EC	
						CS	200.000,00	TP		FPV			TR		
16	02	1	040102000	T91756	RESIDUI PASSIVI PERENTI AGLI EFFETTI AMMINISTRATIVI (FONDI REGIONALI CORRENTI) § TRASFERIMENTI CORRENTI A AMMINISTRAZIONI LOCALI	RS	31.130,13	PR	31.130,13	R				EP	
						CP	331.378,19	PC	168.869,87	I	331.378,19	ECP		EC	162.508,32
						CS	362.508,32	TP	200.000,00	FPV			TR	162.508,32	
TOTALE PdC 040102000					Trasferimenti correnti a Amministrazioni Locali	RS	337.748,29	PR	337.748,29	R				EP	
						CP	380.503,22	PC	217.994,90	I	380.503,22	ECP		EC	162.508,32
						CS	922.818,57	TP	555.743,19	FPV			TR	162.508,32	

**PdC 040205000 Altri trasferimenti a famiglie**

16	02	1	040205000	B11904	CONTRIBUTI SUI PREMI PER CONTRATTI ASSICURATIVI DIRETTI ALLA COPERTURA DEI DANNI CAUSATI DALLA FAUNA SELVATICA - ART. 8, C. 2, LETT. D), L.R. N. 4/2015 § ALTRI TRASFERIMENTI A FAMIGLIE	RS		PR		R				EP	
						CP	500.000,00	PC		I		ECP	500.000,00	EC	
						CS	500.000,00	TP		FPV			TR		
16	02	1	040205000	B11905	ARMO - SPESE RELATIVE ALLA PRODUZIONE AGRICOLA , CACCIA E PESCA (PARTE CORRENTE) § ALTRI TRASFERIMENTI A FAMIGLIE	RS		PR		R				EP	
						CP	46.307,91	PC		I	45.983,26	ECP	324,65	EC	45.983,26
						CS	46.307,91	TP		FPV			TR	45.983,26	
TOTALE PdC 040205000					Altri trasferimenti a famiglie	RS		PR		R				EP	
						CP	546.307,91	PC		I	45.983,26	ECP	500.324,65	EC	45.983,26
						CS	546.307,91	TP		FPV			TR	45.983,26	

**PdC 100201000 Fondo pluriennale vincolato**

Miss.	Progr.	Titolo	PdC	Capit.	Denominazione	Residui passivi al 1/1/2016 (RS)		Pagamenti in c/residui (PR)		Riaccertamento residui (R)		Residui passivi da esercizi precedenti (EP=RS-PR+R)			
						Previsioni definitive di competenza (CP)		Pagamenti in c/competenza (PC)		Impegni (I)		Economie di competenza (ECP=CP-I-FPV)		Residui passivi da esercizio di competenza (EC=I-PC)	
						Previsioni definitive di cassa (CS)		Totale pagamenti (TP=PR+PC)		Fondo pluriennale vincolato (FPV))				Totale residui passivi da riportare (TR=EP+EC)	
16	02	1	100201000	B11803	FPV - ARMO - SPESE RELATIVE ALLA PRODUZIONE AGRICOLA , CACCIA E PESCA (PARTE CORRENTE) § FONDO PLURIENNALE VINCOLATO	RS		PR		R		ECP		EP	
						CP	4.567,06	PC		I				EC	
						CS		TP		FPV	4.567,06			TR	
16	02	1	100201000	B11811	FPV - FONDO PER LA PREVENZIONE E L'INDENNIZZO DEI DANNI CAUSATI DALLA FAUNA SELVATICA, LA CONSERVAZIONE E IL CONTROLLO DELLA STESSA, AL DI FUORI DELLE AREE NATURALI PROTETTE - L.R. N. 4/2015 § FONDO PLURIENNALE VINCOLATO	RS		PR		R		ECP		EP	
						CP	200.000,00	PC		I				EC	
						CS		TP		FPV	200.000,00			TR	
TOTALE PdC 100201000						RS		PR		R		ECP		EP	
Fondo pluriennale vincolato						CP	204.567,06	PC		I				EC	
Fondo pluriennale vincolato						CS		TP		FPV	204.567,06			TR	
TOTALE TITOLO 1						RS	337.748,29	PR	337.748,29	R		ECP	500.324,65	EP	
Spese correnti						CP	1.131.378,19	PC	217.994,90	I	426.486,48			EC	208.491,58
Spese correnti						CS	1.469.126,48	TP	555.743,19	FPV	204.567,06			TR	208.491,58

## TITOLO 2

### Spese in conto capitale

#### PdC 030301000

#### Contributi agli investimenti a imprese controllate

16	02	2	030301000	B12537	FONDO ROTATIVO PMI - PESCA E ACQUACOLTURA - L.R. N.4/08 - RIALLOCAZIONE STANZIAMENTO § CONTRIBUTI AGLI INVESTIMENTI A IMPRESE CONTROLLATE	RS		PR		R		ECP		EP	
						CP		PC		I				EC	
						CS		TP		FPV				TR	
TOTALE PdC 030301000						RS		PR		R		ECP		EP	
Contributi agli investimenti a imprese controllate						CP		PC		I				EC	
Contributi agli investimenti a imprese controllate						CS		TP		FPV				TR	

#### PdC 030303000

#### Contributi agli investimenti a altre Imprese

16	02	2	030303000	B12107	INTERVENTI REGIONALI NELL'AMBITO DELL'INTEGRAZIONE AL QUINTO PIANO NAZIONALE DELLA PESCA MARITTIMA E DELL'ACQUACOLTURA - LEGGE N. 164/98 E DELIBERA CIPE N. 45/99 (L.R. 10/05/2001, N. 10 ART. 255) § Contributi agli investimenti a altre Imprese	RS		PR		R		ECP		EP	
						CP		PC		I				EC	
						CS		TP		FPV				TR	

Miss.	Progr.	Titolo	PdC	Capit.	Denominazione	Residui passivi al 1/1/2016 (RS)		Pagamenti in c/residui (PR)		Riaccertamento residui (R)		Residui passivi da esercizi precedenti (EP=RS-PR+R)			
						Previsioni definitive di competenza (CP)		Pagamenti in c/competenza (PC)		Impegni (I)		Economie di competenza (ECP=CP-I-FPV)		Residui passivi da esercizio di competenza (EC=I-PC)	
						Previsioni definitive di cassa (CS)		Totale pagamenti (TP=PR+PC)		Fondo pluriennale vincolato (FPV))				Totale residui passivi da riportare (TR=EP+EC)	
TOTALE PdC 030303000					Contributi agli investimenti a altre Imprese	RS		PR		R		ECP		EP	
						CP		PC		I				EC	
						CS		TP		FPV				TR	

**PdC 030401000 Contributi agli investimenti a Istituzioni Sociali Private**

16	02	2	030401000	B12108	INTERVENTI REGIONALI NELL'AMBITO DEL SESTO PIANO NAZIONALE TRIENNALE DELLA PESCA MARITTIMA E DELL'ACQUACOLTURA 2000-2002 (LEGGE 41/82 E DELIBERA CIPE N. 50/2000)(L.R. 10/05/2001, N. 10 ART. 255) § Contributi agli investimenti a Istituzioni Sociali Private	RS		PR		R				EP	
						CP		PC		I		ECP		EC	
						CS		TP		FPV				TR	
TOTALE PdC 030401000					Contributi agli investimenti a Istituzioni Sociali Private	RS		PR		R				EP	
						CP		PC		I		ECP		EC	
						CS		TP		FPV				TR	
TOTALE TITOLO 2					Spese in conto capitale	RS		PR		R				EP	
						CP		PC		I		ECP		EC	
						CS		TP		FPV				TR	
TOTALE PROGRAMMA 02					Caccia e pesca	RS	337.748,29	PR	337.748,29	R				EP	
						CP	1.131.378,19	PC	217.994,90	I	426.486,48	ECP	500.324,65	EC	208.491,58
						CS	1.469.126,48	TP	555.743,19	FPV	204.567,06			TR	208.491,58

**PROGRAMMA 03 Politica regionale unitaria per l'agricoltura, i sistemi agroalimentari, la caccia e la pesca**

**TITOLO 2 Spese in conto capitale**

**PdC 020107000 Hardware**

16	03	2	020107000	A12108	ARMO - ATTUAZIONE POLITICHE COMUNITARIE DELLO SVILUPPO RURALE § HARDWARE	RS		PR		R				EP	
						CP	147,97	PC	142,43	I	142,43	ECP	5,54	EC	
						CS	147,97	TP	142,43	FPV				TR	

Miss.	Progr.	Titolo	PdC	Capit.	Denominazione	Residui passivi al 1/1/2016 (RS)		Pagamenti in c/residui (PR)		Riaccertamento residui (R)		Residui passivi da esercizi precedenti (EP=RS-PR+R)			
						Previsioni definitive di competenza (CP)		Pagamenti in c/competenza (PC)		Impegni (I)		Economie di competenza (ECP=CP-I-FPV)		Residui passivi da esercizio di competenza (EC=I-PC)	
						Previsioni definitive di cassa (CS)		Totale pagamenti (TP=PR+PC)		Fondo pluriennale vincolato (FPV))				Totale residui passivi da riportare (TR=EP+EC)	
TOTALE PdC 020107000					Hardware	RS		PR		R		ECP		EP	
						CP	147,97	PC	142,43	I	142,43		5,54	EC	
						CS	147,97	TP	142,43	FPV				TR	

**PdC 020305000 Incarichi professionali per la realizzazione di investimenti**

16	03	2	020305000	A14106	INTERVENTO REGIONALE PER L'ATTIVAZIONE DEL REGOLAMENTO CEE 2328/91 E REG. 950/97 - FINANZIAMENTO REGIONALE § Incarichi professionali per la realizzazione di investimenti	RS	968,26	PR		R				EP	968,26
						CP		PC		I		ECP		EC	
						CS	968,26	TP		FPV				TR	968,26
16	03	2	020305000	A14107	INTERVENTO REGIONALE PER L'ATTIVAZIONE DEL REGOLAMENTO CEE N. 2328/91 E REG. CEE 950/97 - FINANZIAMENTO COMUNITARIO § Incarichi professionali per la realizzazione di investimenti	RS	509,30	PR		R				EP	509,30
						CP		PC		I		ECP		EC	
						CS	509,30	TP		FPV				TR	509,30
16	03	2	020305000	A14108	INTERVENTO REGIONALE PER L'ATTIVAZIONE DEL REGOLAMENTO CEE 2328/91 E REG. CEE 950/97 - FINANZIAMENTO STATALE § Incarichi professionali per la realizzazione di investimenti	RS	1.069,51	PR		R				EP	1.069,51
						CP		PC		I		ECP		EC	
						CS	1.069,51	TP		FPV				TR	1.069,51
TOTALE PdC 020305000					Incarichi professionali per la realizzazione di investimenti	RS	2.547,07	PR		R				EP	2.547,07
						CP		PC		I		ECP		EC	
						CS	2.547,07	TP		FPV				TR	2.547,07

**PdC 030101000 Contributi agli investimenti a Amministrazioni Centrali**

16	03	2	030101000	A12101	ATTUAZIONE DEL PIANO DI SVILUPPO RURALE 2000/2006 (REG. CE 1257/99) E 2007/2013 ( REG. CEE 1698/2005) QUOTA COMUNITARIA § Contributi agli investimenti a Amministrazioni Centrali	RS		PR		R				EP	
						CP		PC		I		ECP		EC	
						CS		TP		FPV				TR	
16	03	2	030101000	A12102	ATTUAZIONE DEL PIANO DI SVILUPPO RURALE 2000/2006 (REG. CE 1257/99) E 2007/2013 (REG. CEE 1698/2005) - QUOTA STATO § Contributi agli investimenti a Amministrazioni Centrali	RS		PR		R				EP	
						CP		PC		I		ECP		EC	
						CS		TP		FPV				TR	

Miss.	Progr.	Titolo	PdC	Capit.	Denominazione	Residui passivi al 1/1/2016 (RS)		Pagamenti in c/residui (PR)		Riaccertamento residui (R)		Residui passivi da esercizi precedenti (EP=RS-PR+R)			
						Previsioni definitive di competenza (CP)		Pagamenti in c/competenza (PC)		Impegni (I)		Economie di competenza (ECP=CP-I-FPV)		Residui passivi da esercizio di competenza (EC=I-PC)	
						Previsioni definitive di cassa (CS)		Totale pagamenti (TP=PR+PC)		Fondo pluriennale vincolato (FPV))				Totale residui passivi da riportare (TR=EP+EC)	
16	03	2	030101000	A12103	ATTUAZIONE POLITICHE COMUNITARIE DELLO SVILUPPO RURALE § Contributi agli investimenti a Amministrazioni Centrali	RS	156.229,45	PR	82.802,24	R		EP	73.427,21		
						CP	6.218.648,31	PC	6.048.588,18	I	6.051.563,18	ECP	167.085,13		
						CS	7.154.786,83	TP	6.131.390,42	FPV			TR	76.402,21	
16	03	2	030101000	A12107	COFINANZIAMENTO REGIONALE AL FONDO EUROPEO AGRICOLO PER LO SVILUPPO RURALE (FEASR) 2014-2020 § CONTRIBUTI AGLI INVESTIMENTI A AMMINISTRAZIONI CENTRALI	RS		PR		R		EP			
						CP	28.375.932,50	PC	4.000.000,00	I	4.000.000,00	ECP	24.375.932,50		
						CS	28.375.932,50	TP	4.000.000,00	FPV			TR		
TOTALE PdC 030101000						RS	156.229,45	PR	82.802,24	R		EP	73.427,21		
						CP	34.594.580,81	PC	10.048.588,18	I	10.051.563,18	ECP	24.543.017,63		
						CS	35.530.719,33	TP	10.131.390,42	FPV			TR	76.402,21	

**PdC 030102000 Contributi agli investimenti a Amministrazioni Locali**

16	03	2	030102000	A12109	ARMO - ATTUAZIONE POLITICHE COMUNITARIE DELLO SVILUPPO RURALE § CONTRIBUTI AGLI INVESTIMENTI A AMMINISTRAZIONI LOCALI	RS		PR		R		EP		
						CP		PC		I		ECP		
						CS	1.442,62	TP		FPV			TR	
16	03	2	030102000	A14101	PROGRAMMA PER IL MIGLIORAMENTO DELLA QUALITA' DELL'OLIO D'OLIVA (REG CEE 2132/96 E 528/99) FINANZIAMENTO COMUNITARIO § Contributi agli investimenti a Amministrazioni Locali	RS		PR		R		EP		
						CP		PC		I		ECP		
						CS		TP		FPV			TR	
16	03	2	030102000	A14102	PROGRAMMA PER IL MIGLIORAMENTO DELLA QUALITA' DELL'OLIO D'OLIVA (REG CEE 2132/96 E 528/99) COFINANZIAMENTO REGIONALE § Contributi agli investimenti a Amministrazioni Locali	RS		PR		R		EP		
						CP		PC		I		ECP		
						CS		TP		FPV			TR	
16	03	2	030102000	A14103	PROGRAMMA PER IL MIGLIORAMENTO DELLA QUALITA' DELL'OLIO D'OLIVA (REG. CEE 2132/96 E 528/99) FINANZIAMENTO STATALE § Contributi agli investimenti a Amministrazioni Locali	RS		PR		R		EP		
						CP		PC		I		ECP		
						CS		TP		FPV			TR	
16	03	2	030102000	A14124	UTILIZZAZIONE DEL TRASFERIMENTO DALLA CEE SUL FEOGA PER IL FINANZIAMENTO DEL PROGRAMMA LEADER + § Contributi agli investimenti a Amministrazioni Locali	RS		PR		R		EP		
						CP	797.350,29	PC		I		ECP	797.350,29	
						CS	797.350,29	TP		FPV			TR	



Miss.	Progr.	Titolo	PdC	Capit.	Denominazione	Residui passivi al 1/1/2016 (RS)		Pagamenti in c/residui (PR)		Riaccertamento residui (R)		Residui passivi da esercizi precedenti (EP=RS-PR+R)			
						Previsioni definitive di competenza (CP)		Pagamenti in c/competenza (PC)		Impegni (I)		Economie di competenza (ECP=CP-I-FPV)		Residui passivi da esercizio di competenza (EC=I-PC)	
						Previsioni definitive di cassa (CS)		Totale pagamenti (TP=PR+PC)		Fondo pluriennale vincolato (FPV))				Totale residui passivi da riportare (TR=EP+EC)	
16	03	2	030102000	A14125	UTILIZZAZIONE DEL TRASFERIMENTO DALLO STATO PER IL FINANZIAMENTO DEL PROGRAMMA LEADER + § Contributi agli investimenti a Amministrazioni Locali	RS		PR		R			EP		
						CP	558.144,71	PC		I		ECP	558.144,71	EC	
						CS	558.144,71	TP		FPV				TR	
16	03	2	030102000	A14126	COFINANZIAMENTO REGIONALE DEL PROGRAMMA LEADER + § Contributi agli investimenti a Amministrazioni Locali	RS		PR		R			EP		
						CP	237.697,43	PC		I		ECP	237.697,43	EC	
						CS	237.697,43	TP		FPV				TR	
16	03	2	030102000	A14127	SPESA PER L'ATTUAZIONE DELLE POLITICHE COMUNITARIE IN AMBITO LEADER § Contributi agli investimenti a Amministrazioni Locali	RS		PR		R			EP		
						CP	500.000,00	PC		I		ECP	500.000,00	EC	
						CS	500.000,00	TP		FPV				TR	
16	03	2	030102000	A14129	F.E.P. 2007-2013 INTERVENTI IN APPLICAZIONE DEL REG. CE N. 1198/2006 RELATIVO AL FONDO EUROPEO PER LA PESCA (QUOTA U.E.) § Contributi agli investimenti a Amministrazioni Locali	RS	486.541,90	PR	486.541,90	R			EP		
						CP	159.296,99	PC	128.400,28	I	128.400,28	ECP	30.896,71	EC	
						CS	988.877,05	TP	614.942,18	FPV				TR	
16	03	2	030102000	A14139	ARMO - F.E.P. 2007-2013 INTERVENTI IN APPLICAZIONE DEL REG. CE N. 1198/2006 RELATIVO AL FONDO EUROPEO PER LA PESCA (QUOTA STATO) § Contributi agli investimenti a Amministrazioni Locali	RS	389.233,49	PR	389.233,49	R			EP		
						CP	127.466,91	PC	102.720,22	I	102.720,22	ECP	24.746,69	EC	
						CS	791.130,95	TP	491.953,71	FPV				TR	
16	03	2	030102000	A14141	ARMO - F.E.P. 2007-2013 INTERVENTI IN APPLICAZIONE DEL REG. CE N. 1198/2006 RELATIVO AL FONDO EUROPEO PER LA PESCA (QUOTA REGIONE) § Contributi agli investimenti a Amministrazioni Locali	RS	164.046,82	PR	97.308,38	R			EP	66.738,44	
						CP	152.023,30	PC	25.680,06	I	25.680,06	ECP	126.343,24	EC	
						CS	317.939,32	TP	122.988,44	FPV				TR	66.738,44
16	03	2	030102000	A14142	FONDO EUROPEO PER GLI AFFARI MARITTIMI E LA PESCA (FEAMP) 2014-2020 - QUOTA UE § CONTRIBUTI AGLI INVESTIMENTI A AMMINISTRAZIONI LOCALI	RS		PR		R			EP		
						CP	925.341,22	PC		I		ECP	925.341,22	EC	
						CS	925.341,22	TP		FPV				TR	
16	03	2	030102000	A14143	FONDO EUROPEO PER GLI AFFARI MARITTIMI E LA PESCA (FEAMP) 2014-2020 - QUOTA STATO § CONTRIBUTI AGLI INVESTIMENTI A AMMINISTRAZIONI LOCALI	RS		PR		R			EP		
						CP	641.879,68	PC		I		ECP	641.879,68	EC	
						CS	641.879,68	TP		FPV				TR	

Miss.	Progr.	Titolo	PdC	Capit.	Denominazione	Residui passivi al 1/1/2016 (RS)		Pagamenti in c/residui (PR)		Riaccertamento residui (R)		Residui passivi da esercizi precedenti (EP=RS-PR+R)			
						Previsioni definitive di competenza (CP)		Pagamenti in c/competenza (PC)		Impegni (I)		Economie di competenza (ECP=CP-I-FPV)		Residui passivi da esercizio di competenza (EC=I-PC)	
						Previsioni definitive di cassa (CS)		Totale pagamenti (TP=PR+PC)		Fondo pluriennale vincolato (FPV))				Totale residui passivi da riportare (TR=EP+EC)	
16	03	2	030102000	A14144	FONDO EUROPEO PER GLI AFFARI MARITTIMI E LA PESCA (FEAMP) 2014-2020 - QUOTA REGIONALE § CONTRIBUTI AGLI INVESTIMENTI A AMMINISTRAZIONI LOCALI	RS		PR		R		ECP	275.091,26	EP	
						CP	275.091,26	PC		I				EC	
						CS	275.091,26	TP		FPV				TR	
16	03	2	030102000	A14501	COFINANZIAMENTO REGIONALE AL FONDO EUROPEO PER GLI AFFARI MARITTIMI E LA PESCA (FEAMP) 2014-2020 § CONTRIBUTI AGLI INVESTIMENTI A AMMINISTRAZIONI LOCALI	RS		PR		R		ECP		EP	
						CP		PC		I				EC	
						CS		TP		FPV				TR	
16	03	2	030102000	A34126	SPESA PER L'ATTUAZIONE DEL PROGRAMMA 1994/99 RELATIVO ALL'OBIETTIVO 5B DEL REG. CEE 2052/88 - SECONDA ANNUALITA' (QUOTA A CARICO DEL FSE) § CONTRIBUTI AGLI INVESTIMENTI A AMMINISTRAZIONI LOCALI	RS	4.298,67	PR		R		ECP		EP	4.298,67
						CP		PC		I				EC	
						CS	4.298,67	TP		FPV				TR	4.298,67
16	03	2	030102000	A34138	SPESA PER L'ATTUAZIONE DEL PROGRAMMA 1994/99 RELATIVO ALL'OBIETTIVO 5B DEL REG. CEE 2052/88 - SECONDA ANNUALITA' (QUOTA A CARICO DELLO STATO) § CONTRIBUTI AGLI INVESTIMENTI A AMMINISTRAZIONI LOCALI	RS	3.677,75	PR		R		ECP	3.657,75	EP	3.677,75
						CP	3.657,75	PC		I				EC	
						CS	7.335,50	TP		FPV				TR	3.677,75
16	03	2	030102000	A34144	SPESA PER L'ATTUAZIONE DEL PROGRAMMA 1994/99 RELATIVO ALL'OBIETTIVO 5B DEL REG. CEE 2052/88 - SECONDA ANNUALITA' (QUOTA A CARICO DEI FONDI REGIONALI) § CONTRIBUTI AGLI INVESTIMENTI A AMMINISTRAZIONI LOCALI	RS	1.576,18	PR		R		ECP		EP	1.576,18
						CP		PC		I				EC	
						CS	1.576,18	TP		FPV				TR	1.576,18
16	03	2	030102000	A34148	SPESA PER L'ATTUAZIONE DEL PROGRAMMA REGIONALE LEADER 2 - QUOTA A CARICO DEL FEOGA § Contributi agli investimenti a Amministrazioni Locali	RS	30.011,69	PR		R		ECP		EP	30.011,69
						CP		PC		I				EC	
						CS	30.011,69	TP		FPV				TR	30.011,69
16	03	2	030102000	A34149	SPESA PER L'ATTUAZIONE DEL PROGRAMMA REGIONALE LEADER 2 - QUOTA A CARICO DEL FERS § Contributi agli investimenti a Amministrazioni Locali	RS		PR		R		ECP		EP	
						CP		PC		I				EC	
						CS		TP		FPV				TR	
16	03	2	030102000	A34150	SPESA PER L'ATTUAZIONE DEL PROGRAMMA REGIONALE LEADER 2 - QUOTA A CARICO DEL FSE § Contributi agli investimenti a Amministrazioni Locali	RS		PR		R		ECP	454.621,39	EP	
						CP	454.621,39	PC		I				EC	
						CS	454.621,39	TP		FPV				TR	

Miss.	Progr.	Titolo	PdC	Capit.	Denominazione	Residui passivi al 1/1/2016 (RS)		Pagamenti in c/residui (PR)		Riaccertamento residui (R)		Residui passivi da esercizi precedenti (EP=RS-PR+R)			
						Previsioni definitive di competenza (CP)		Pagamenti in c/competenza (PC)		Impegni (I)		Economie di competenza (ECP=CP-I-FPV)		Residui passivi da esercizio di competenza (EC=I-PC)	
						Previsioni definitive di cassa (CS)		Totale pagamenti (TP=PR+PC)		Fondo pluriennale vincolato (FPV))				Totale residui passivi da riportare (TR=EP+EC)	
16	03	2	030102000	A34151	SPESA PER L'ATTUAZIONE DEL PROGRAMMA REGIONALE LEADER 2 - QUOTA A CARICO DELLO STATO § Contributi agli investimenti a Amministrazioni Locali	RS		PR		R		ECP		EP	
						CP		PC		I				EC	
						CS		TP		FPV				TR	
TOTALE PdC 030102000					Contributi agli investimenti a Amministrazioni Locali	RS	1.079.386,50	PR	973.083,77	R				EP	106.302,73
						CP	4.832.570,93	PC	256.800,56	I	256.800,56	ECP	4.575.770,37	EC	
						CS	6.532.737,96	TP	1.229.884,33	FPV				TR	106.302,73

**PdC 030103000 Contributi agli investimenti a Enti di Previdenza**

16	03	2	030103000	A14131	F.E.P. 2007-2013 INTERVENTI IN APPLICAZIONE DEL REG. CE N. 1198/2006 RELATIVO AL FONDO EUROPEO PER LA PESCA (QUOTA REGIONE) § Contributi agli investimenti a Enti di Previdenza	RS	8.040,33	PR		R				EP	8.040,33
						CP		PC		I		ECP		EC	
						CS	8.040,33	TP		FPV				TR	8.040,33
TOTALE PdC 030103000					Contributi agli investimenti a Enti di Previdenza	RS	8.040,33	PR		R				EP	8.040,33
						CP		PC		I		ECP		EC	
						CS	8.040,33	TP		FPV				TR	8.040,33

**PdC 030303000 Contributi agli investimenti a altre Imprese**

16	03	2	030303000	A12104	ARMO - ATTUAZIONE DEL PIANO DI SVILUPPO RURALE 2000/2006 (REG. CE 1257/99) E 2007/2013 ( REG. CEE 1698/2005) QUOTA COMUNITARIA § Contributi agli investimenti a altre Imprese	RS		PR		R				EP	
						CP		PC		I		ECP		EC	
						CS		TP		FPV				TR	
16	03	2	030303000	A12105	ARMO - ATTUAZIONE DEL PIANO DI SVILUPPO RURALE 2000/2006 (REG. CE 1257/99) E 2007/2013 (REG. CEE 1698/2005) - QUOTA STATO § Contributi agli investimenti a altre Imprese	RS		PR		R				EP	
						CP		PC		I		ECP		EC	
						CS		TP		FPV				TR	
16	03	2	030303000	A12106	ARMO - ATTUAZIONE POLITICHE COMUNITARIE DELLO SVILUPPO RURALE § Contributi agli investimenti a altre Imprese	RS	62.425,00	PR		R	-50.000,00			EP	12.425,00
						CP		PC		I		ECP		EC	
						CS	62.425,00	TP		FPV				TR	12.425,00

Miss.	Progr.	Titolo	PdC	Capit.	Denominazione	Residui passivi al 1/1/2016 (RS)		Pagamenti in c/residui (PR)		Riaccertamento residui (R)		Residui passivi da esercizi precedenti (EP=RS-PR+R)			
						Previsioni definitive di competenza (CP)		Pagamenti in c/competenza (PC)		Impegni (I)		Economie di competenza (ECP=CP-I-FPV)		Residui passivi da esercizio di competenza (EC=I-PC)	
						Previsioni definitive di cassa (CS)		Totale pagamenti (TP=PR+PC)		Fondo pluriennale vincolato (FPV))				Totale residui passivi da riportare (TR=EP+EC)	
16	03	2	030303000	A14118	INTERVENTI REGIONALI IN APPLICAZIONE DEL DOCUP 2000-2006 ATTUATIVO DEL REG. CE N. 2792/99 CONCERNENTE LO STRUMENTO FINANZIARIO ORIENTAMENTO PESCA (SFOP) IN COFINANZIAMENTO (QUOTA UE)(L.R. 10/05/2001, N. 10 ART. 255) § Contributi agli investimenti a altre Imprese	RS		PR		R		ECP		EP	
						CP		PC		I				EC	
						CS		TP		FPV				TR	
16	03	2	030303000	A14119	INTERVENTI REGIONALI IN APPLICAZIONE DEL DOCUP 2000-2006 ATTUATIVO DEL REG. CE N. 2792/99 CONCERNENTE LO STRUMENTO FINANZIARIO ORIENTAMENTO PESCA (SFOP) IN COFINANZIAMENTO (QUOTA STATO) (L.R. 10/05/2001, N. 10 ART. 255) § Contributi agli investimenti a altre Imprese	RS		PR		R		ECP		EP	
						CP		PC		I				EC	
						CS		TP		FPV				TR	
16	03	2	030303000	A14120	INTERVENTI REGIONALI IN APPLICAZIONE DEL DOCUP 2000-2006 ATTUATIVO DEL REG. CE N. 2792/99 CONCERNENTE LO STRUMENTO FINANZIARIO ORIENTAMENTO PESCA (SFOP) IN COFINANZIAMENTO (QUOTA REGIONE)(L.R. 10/05/2001, N.10 ART. 255) § Contributi agli investimenti a altre Imprese	RS		PR		R		ECP	224.327,23	EP	
						CP	224.327,23	PC		I				EC	
						CS	224.327,23	TP		FPV				TR	
16	03	2	030303000	A14121	COFINANZIAMENTO REGIONALE DELLO STRUMENTO OPERATIVO PESCA (L.R. 10/05/2001, N. 10 ART. 264) § Contributi agli investimenti a altre Imprese	RS		PR		R		ECP	50.787,66	EP	
						CP	50.787,66	PC		I				EC	
						CS	50.787,66	TP		FPV				TR	
16	03	2	030303000	A14122	AZIONE PER RAFFORZAMENTI INFRASTRUTTURE NEI CENTRI DI ISPEZIONE FITOSANITARIA REGIONALE NONCHE' PER LA LOTTA FITOSANITARIA NEL TERRITORIO AVVERSO ORGANISMI NOCIVI. D.L.VO 22.5.1999, N. 192 - QUOTA UE § Contributi agli investimenti a altre Imprese	RS		PR		R		ECP		EP	
						CP		PC		I				EC	
						CS		TP		FPV				TR	
16	03	2	030303000	A14123	AZIONE PER RAFFORZAMENTO INFRASTRUTTURE NEI CENTRI DI ISPEZIONE FITOSANITARIA REGIONALE NONCHE' PER LA LOTTA FITOSANITARIA NEL TERRITORIO AVVERSO ORGANISMI NOCIVI. D. L.VO 22.5.1999, N. 192 - QUOTA REGIONE § Contributi agli investimenti a altre Imprese	RS		PR		R		ECP		EP	
						CP		PC		I				EC	
						CS		TP		FPV				TR	

Miss.	Progr.	Titolo	PdC	Capit.	Denominazione	Residui passivi al 1/1/2016 (RS)		Pagamenti in c/residui (PR)		Riaccertamento residui (R)		Residui passivi da esercizi precedenti (EP=RS-PR+R)			
						Previsioni definitive di competenza (CP)		Pagamenti in c/competenza (PC)		Impegni (I)		Economie di competenza (ECP=CP-I-FPV)		Residui passivi da esercizio di competenza (EC=I-PC)	
						Previsioni definitive di cassa (CS)		Totale pagamenti (TP=PR+PC)		Fondo pluriennale vincolato (FPV))				Totale residui passivi da riportare (TR=EP+EC)	
16	03	2	030303000	A14130	F.E.P. 2007-2013 INTERVENTI IN APPLICAZIONE DEL REG. CE N. 1198/2006 RELATIVO AL FONDO EUROPEO PER LA PESCA (QUOTA STATO) § Contributi agli investimenti a altre Imprese	RS	86.240,66	PR	86.240,66	R				EP	
						CP	291.744,27	PC	90.204,40	I	90.204,40	ECP	201.539,87	EC	
						CS	510.488,46	TP	176.445,06	FPV			TR		
16	03	2	030303000	A14135	ARMO - UTILIZZAZIONE DEL TRASFERIMENTO DALLA CEE SUL FEOPA PER IL FINANZIAMENTO DEL PROGRAMMA LEADER + § Contributi agli investimenti a altre Imprese	RS		PR		R				EP	
						CP	93.857,71	PC		I		ECP	93.857,71	EC	
						CS	93.857,71	TP		FPV			TR		
16	03	2	030303000	A14136	ARMO - UTILIZZAZIONE DEL TRASFERIMENTO DALLO STATO PER IL FINANZIAMENTO DEL PROGRAMMA LEADER + § Contributi agli investimenti a altre Imprese	RS		PR		R				EP	
						CP	65.700,37	PC		I		ECP	65.700,37	EC	
						CS	65.700,37	TP		FPV			TR		
16	03	2	030303000	A14137	ARMO - COFINANZIAMENTO REGIONALE DEL PROGRAMMA LEADER + § Contributi agli investimenti a altre Imprese	RS		PR		R				EP	
						CP	11.621,85	PC		I		ECP	11.621,85	EC	
						CS	11.621,85	TP		FPV			TR		
16	03	2	030303000	A14138	ARMO - F.E.P. 2007-2013 INTERVENTI IN APPLICAZIONE DEL REG. CE N. 1198/2006 RELATIVO AL FONDO EUROPEO PER LA PESCA (QUOTA U.E.) § Contributi agli investimenti a altre Imprese	RS	60.445,25	PR	60.445,25	R				EP	
						CP	411.478,53	PC	161.165,02	I	161.165,02	ECP	250.313,51	EC	
						CS	637.947,58	TP	221.610,27	FPV			TR		
16	03	2	030303000	A14140	ARMO - F.E.P. 2007-2013 INTERVENTI IN APPLICAZIONE DEL REG. CE N. 1198/2006 RELATIVO AL FONDO EUROPEO PER LA PESCA (QUOTA REGIONE) § Contributi agli investimenti a altre Imprese	RS	452.785,32	PR	418.487,42	R				EP	
						CP	86.693,66	PC	79.430,20	I	79.430,20	ECP	7.263,46	EC	
						CS	667.249,88	TP	497.917,62	FPV			TR		
16	03	2	030303000	A14145	ARMO - FONDO EUROPEO PER GLI AFFARI MARITTIMI E LA PESCA (FEAMP) 2014-2020 - QUOTA UE § CONTRIBUTI AGLI INVESTIMENTI A ALTRE IMPRESE	RS		PR		R				EP	
						CP	925.341,22	PC		I		ECP	925.341,22	EC	
						CS	925.341,22	TP		FPV			TR		
16	03	2	030303000	A14146	ARMO - FONDO EUROPEO PER GLI AFFARI MARITTIMI E LA PESCA (FEAMP) 2014-2020 - QUOTA STATO § CONTRIBUTI AGLI INVESTIMENTI A ALTRE IMPRESE	RS		PR		R				EP	
						CP	641.879,68	PC		I		ECP	641.879,68	EC	
						CS	641.879,68	TP		FPV			TR		

Miss.	Progr.	Titolo	PdC	Capit.	Denominazione	Residui passivi al 1/1/2016 (RS)		Pagamenti in c/residui (PR)		Riaccertamento residui (R)		Residui passivi da esercizi precedenti (EP=RS-PR+R)			
						Previsioni definitive di competenza (CP)		Pagamenti in c/competenza (PC)		Impegni (I)		Economie di competenza (ECP=CP-I-FPV)		Residui passivi da esercizio di competenza (EC=I-PC)	
						Previsioni definitive di cassa (CS)		Totale pagamenti (TP=PR+PC)		Fondo pluriennale vincolato (FPV))				Totale residui passivi da riportare (TR=EP+EC)	
16	03	2	030303000	A14147	ARMO - FONDO EUROPEO PER GLI AFFARI MARITTIMI E LA PESCA (FEAMP) 2014-2020 - QUOTA REGIONALE § CONTRIBUTI AGLI INVESTIMENTI A ALTRE IMPRESE	RS		PR		R		ECP			
						CP	275.091,26	PC		I			275.091,26		
						CS	275.091,26	TP		FPV					
16	03	2	030303000	A34153	ATTRIBUZIONE ALL'ENEL DELLE RISORSE DISPONIBILI DEL P.O. 5B 1991-1993 (FONDI FESR) PER L'ATTUAZIONE DI INTERVENTI IN MATERIA DI ENERGIA § Contributi agli investimenti a altre Imprese	RS	405.360,97	PR	405.360,97	R					
						CP	718.109,49	PC	718.109,49	I	718.109,49	ECP			
						CS	2.063.812,96	TP	1.123.470,46	FPV					
TOTALE PdC 030303000						RS	1.067.257,20	PR	970.534,30	R	-50.000,00				
						CP	3.796.632,93	PC	1.048.909,11	I	1.048.909,11	ECP	2.747.723,82		
						CS	6.230.530,86	TP	2.019.443,41	FPV					

**PdC 030401000 Contributi agli investimenti a Istituzioni Sociali Private**

16	03	2	030401000	A14128	ARMO - INTERVENTI REGIONALI IN APPLICAZIONE DEL DOCUP 2000-2006 ATTUATIVO DEL REG. CE N. 2792/99 CONCERNENTE LO STRUMENTO FINANZIARIO ORIENTAMENTO PESCA (SFOP) IN COFINANZIAMENTO (QUOTA UE)(L.R. 10/05/2001, N. 10 ART. 255) § Contributi agli investimenti a Istituzioni Sociali Private	RS		PR		R			
						CP		PC		I		ECP	
						CS		TP		FPV			
16	03	2	030401000	A14132	ARMO - INTERVENTI REGIONALI IN APPLICAZIONE DEL DOCUP 2000-2006 ATTUATIVO DEL REG. CE N. 2792/99 CONCERNENTE LO STRUMENTO FINANZIARIO ORIENTAMENTO PESCA (SFOP) IN COFINANZIAMENTO (QUOTA STATO) (L.R. 10/05/2001, N. 10 ART. 255) § Contributi agli investimenti a Istituzioni Sociali Private	RS		PR		R			
						CP		PC		I		ECP	
						CS		TP		FPV			
16	03	2	030401000	A14133	ARMO - INTERVENTI REGIONALI IN APPLICAZIONE DEL DOCUP 2000-2006 ATTUATIVO DEL REG. CE N. 2792/99 CONCERNENTE LO STRUMENTO FINANZIARIO ORIENTAMENTO PESCA (SFOP) IN COFINANZIAMENTO (QUOTA REGIONE)(L.R. 10/05/2001, N.10 ART. 255) § Contributi agli investimenti a Istituzioni Sociali Private	RS		PR		R			
						CP		PC		I		ECP	
						CS		TP		FPV			
TOTALE PdC 030401000						RS		PR		R			
						CP		PC		I		ECP	
						CS		TP		FPV			



Miss.	Progr.	Titolo	PdC	Capit.	Denominazione	Residui passivi al 1/1/2016 (RS)		Pagamenti in c/residui (PR)		Riaccertamento residui (R)		Residui passivi da esercizi precedenti (EP=RS-PR+R)			
						Previsioni definitive di competenza (CP)		Pagamenti in c/competenza (PC)		Impegni (I)		Economie di competenza (ECP=CP-I-FPV)		Residui passivi da esercizio di competenza (EC=I-PC)	
						Previsioni definitive di cassa (CS)		Totale pagamenti (TP=PR+PC)		Fondo pluriennale vincolato (FPV))				Totale residui passivi da riportare (TR=EP+EC)	
16	03	2	050201000	A34801	FPV - ATTRIBUZIONE ALL'ENEL DELLE RISORSE DISPONIBILI DEL P.O. 5B 1991-1993 (FONDI FESR) PER L'ATTUAZIONE DI INTERVENTI IN MATERIA DI ENERGIA § FONDI PLURIENNALI VINCOLATI C/CAPITALE	RS		PR		R		ECP		EP	
						CP	940.342,50	PC		I				EC	
						CS		TP		FPV	940.342,50			TR	
TOTALE PdC 050201000					Fondi pluriennali vincolati c/capitale	RS		PR		R				EP	
						CP	2.767.330,33	PC		I		ECP		EC	
						CS		TP		FPV	2.767.330,33			TR	

**PdC 059999000 Altre spese in conto capitale n.a.c.**

16	03	2	059999000	A14134	ARMO - INTERVENTI REGIONALI IN APPLICAZIONE DEL DOCUP 2000-2006 ATTUATIVO DEL REG. CE N. 2792/99 CONCERNENTE LO STRUMENTO FINANZIARIO ORIENTAMENTO PESCA (SFOP) IN COFINANZIAMENTO (QUOTA REGIONE)(L.R. 10/05/2001, N.10 ART. 255) § Altre spese in conto capitale n.a.c.	RS		PR		R				EP	
						CP	112.163,62	PC		I		ECP	112.163,62	EC	
						CS	112.163,62	TP		FPV				TR	
TOTALE PdC 059999000					Altre spese in conto capitale n.a.c.	RS		PR		R				EP	
						CP	112.163,62	PC		I		ECP	112.163,62	EC	
						CS	112.163,62	TP		FPV				TR	
TOTALE TITOLO 2					Spese in conto capitale	RS	2.313.460,55	PR	2.026.420,31	R	-50.000,00			EP	237.040,24
						CP	46.103.426,59	PC	11.354.440,28	I	11.357.415,28	ECP	31.978.680,98	EC	2.975,00
						CS	48.416.887,14	TP	13.380.860,59	FPV	2.767.330,33			TR	240.015,24
TOTALE PROGRAMMA 03					Politica regionale unitaria per l'agricoltura, i sistemi agroalimentari, la caccia e la pesca	RS	2.313.460,55	PR	2.026.420,31	R	-50.000,00			EP	237.040,24
						CP	46.103.426,59	PC	11.354.440,28	I	11.357.415,28	ECP	31.978.680,98	EC	2.975,00
						CS	48.416.887,14	TP	13.380.860,59	FPV	2.767.330,33			TR	240.015,24
TOTALE MISSIONE 16					Agricoltura, politiche agroalimentari e pesca	RS	17.173.178,73	PR	15.997.277,05	R	-300.053,60			EP	875.848,08
						CP	78.190.891,53	PC	30.405.159,07	I	36.431.843,36	ECP	37.131.217,33	EC	6.026.684,29
						CS	93.447.599,96	TP	46.402.436,12	FPV	4.627.830,84			TR	6.902.532,37

MISSIONE 17 Energia e diversificazione delle fonti energetiche

PROGRAMMA 01

Fonti energetiche





Miss.	Progr.	Titolo	PdC	Capit.	Denominazione	Residui passivi al 1/1/2016 (RS)	Pagamenti in c/residui (PR)	Riaccertamento residui (R)		Residui passivi da esercizi precedenti (EP=RS-PR+R)
						Previsioni definitive di competenza (CP)	Pagamenti in c/competenza (PC)	Impegni (I)	Economie di competenza (ECP=CP-I-FPV)	Residui passivi da esercizio di competenza (EC=I-PC)
						Previsioni definitive di cassa (CS)	Totale pagamenti (TP=PR+PC)	Fondo pluriennale vincolato (FPV))		Totale residui passivi da riportare (TR=EP+EC)

**TITOLO 2**
**Spese in conto capitale**
**PdC 020305000**
**Incarichi professionali per la realizzazione di investimenti**

17	01	2	020305000	E12504	AGGIORNAMENTO DEL PIANO ENERGETICO REGIONALE - ATTIVAZIONE GRUPPO DI RIFERIMENTO TECNICO-SCIENTIFICO (ART. 5 LEGGE 10/1991) § Incarichi professionali per la realizzazione di investimenti	RS	12.915,00	PR		R			EP	12.915,00
						CP	36.600,00	PC	36.600,00	I	36.600,00	ECP	EC	
						CS	49.515,00	TP	36.600,00	FPV			TR	12.915,00
TOTALE PdC 020305000						RS	12.915,00	PR		R			EP	12.915,00
						CP	36.600,00	PC	36.600,00	I	36.600,00	ECP	EC	
						CS	49.515,00	TP	36.600,00	FPV			TR	12.915,00

**PdC 030101000**
**Contributi agli investimenti a Amministrazioni Centrali**

17	01	2	030101000	E12506	ARMO - AGGIORNAMENTO DEL PIANO ENERGETICO REGIONALE - ATTIVAZIONE GRUPPO DI RIFERIMENTO TECNICO-SCIENTIFICO (ART. 5 LEGGE 10/1991) § CONTRIBUTI AGLI INVESTIMENTI A AMMINISTRAZIONI CENTRALI	RS		PR		R			EP	
						CP		PC		I		ECP	EC	
						CS		TP		FPV			TR	
17	01	2	030101000	E12516	ARMO - RISORSE REGIONALI PER LE ENERGIE INTELLIGENTI E L'IDROGENO - L.R. 28/04/06 N. 4 ART. 36 COMMA 4 - § CONTRIBUTI AGLI INVESTIMENTI A AMMINISTRAZIONI CENTRALI	RS		PR		R			EP	
						CP		PC		I		ECP	EC	
						CS		TP		FPV			TR	
TOTALE PdC 030101000						RS		PR		R			EP	
						CP		PC		I		ECP	EC	
						CS		TP		FPV			TR	

**PdC 030102000**
**Contributi agli investimenti a Amministrazioni Locali**

17	01	2	030102000	B12111	UTILIZZAZIONE DELL'ASSEGNAZIONE DELLO STATO PER LA REALIZZAZIONE DEL PROGRAMMA NAZIONALE BIOCOMBUSTIBILI (PROBIO) § Contributi agli investimenti a Amministrazioni Locali	RS		PR		R			EP	
						CP		PC		I		ECP	EC	
						CS		TP		FPV			TR	
17	01	2	030102000	B12113	COFINANZIAMENTO REGIONALE PER LA REALIZZAZIONE DEL PROGRAMMA NAZIONALE BIOCOMBUSTIBILI (PROBIO) § Contributi agli investimenti a Amministrazioni Locali	RS		PR		R			EP	
						CP		PC		I		ECP	EC	
						CS		TP		FPV			TR	

Miss.	Progr.	Titolo	PdC	Capit.	Denominazione	Residui passivi al 1/1/2016 (RS)		Pagamenti in c/residui (PR)		Riaccertamento residui (R)		Residui passivi da esercizi precedenti (EP=RS-PR+R)			
						Previsioni definitive di competenza (CP)		Pagamenti in c/competenza (PC)		Impegni (I)		Economie di competenza (ECP=CP-I-FPV)		Residui passivi da esercizio di competenza (EC=I-PC)	
						Previsioni definitive di cassa (CS)		Totale pagamenti (TP=PR+PC)		Fondo pluriennale vincolato (FPV))				Totale residui passivi da riportare (TR=EP+EC)	
17	01	2	030102000	E12104	UTILIZZAZIONE DELL'ASSEGNAZIONE DELLO STATO DELLE RISORSE DESTINATE AL FINANZIAMENTO DEL "PROGRAMMA TETTI FOTOVOLTAICI" DI CUI AL DECRETO DEL MINISTERO DELL'AMBIENTE 16 MARZO 2001 § Contributi agli investimenti a Amministrazioni Locali	RS		PR		R		ECP	EP		
						CP		PC		I			EC		
						CS		TP		FPV			TR		
17	01	2	030102000	E12105	COFINANZIAMENTO REGIONALE DEL "PROGRAMMA TETTI FOTOVOLTAICI" DI CUI AL DECRETO DEL MINISTERO DELL'AMBIENTE 16 MARZO 2001 § Contributi agli investimenti a Amministrazioni Locali	RS		PR		R		ECP	EP		
						CP		PC		I			EC		
						CS		TP		FPV			TR		
17	01	2	030102000	E12106	UTILIZZO DELL'ASSEGNAZIONE STATALE PER LA DIFFUSIONE DI IMPIANTI SOLARI TERMICI - DECRETO DEL MINISTERO DELL'AMBIENTE E DELLA TUTELA DEL TERRITORIO 24 LUGLIO 2002 - § Contributi agli investimenti a Amministrazioni Locali	RS		PR		R		ECP	EP		
						CP		PC		I			EC		
						CS		TP		FPV			TR		
17	01	2	030102000	E12107	COFINANZIAMENTO REGIONALE PER LA DIFFUSIONE DI IMPIANTI SOLARI TERMICI - DECRETO DEL MINISTERO DELL'AMBIENTE E DELLA TUTELA DEL TERRITORIO 24 LUGLIO 2002 - § CONTRIBUTI AGLI INVESTIMENTI A AMMINISTRAZIONI LOCALI	RS		PR		R		ECP	EP		
						CP		PC		I			EC		
						CS		TP		FPV			TR		
17	01	2	030102000	E12511	FONDO DI ROTAZIONE PER LE ENERGIE INTELLIGENTI L.R. 28/04/06 N. 4 ART. 36 COMMA 5 - § Contributi agli investimenti a Amministrazioni Locali	RS		PR		R		ECP	EP		
						CP		PC		I			EC		
						CS		TP		FPV			TR		
17	01	2	030102000	E12512	ARMO - RISORSE REGIONALI PER LE ENERGIE INTELLIGENTI E L'IDROGENO - L.R. 28/04/06 N. 4 ART. 36 COMMA 4 - § CONTRIBUTI AGLI INVESTIMENTI A AMMINISTRAZIONI LOCALI	RS		PR		R		ECP	EP		
						CP		PC		I			EC		
						CS		TP		FPV			TR		
17	01	2	030102000	E12517	COFINANZIAMENTO REGIONALE DI PROGRAMMI COMUNITARI, NAZIONALI E REGIONALI PER L'EFFICIENZA ENERGETICA E L'UTILIZZAZIONE DELLE FONTI RINNOVABILI § CONTRIBUTI AGLI INVESTIMENTI A AMMINISTRAZIONI LOCALI	RS	9.023,00	PR	9.022,98	R	-0,02	ECP	EP		
						CP		PC		I			EC		
						CS	9.022,98	TP	9.022,98	FPV			TR		
17	01	2	030102000	E22515	ONERI RELATIVI ALLA REALIZZAZIONE DI INTERVENTI PARTECIPATI IN MATERIA DI EFFICIENZA ENERGETICA E ENERGIE RINNOVABILI § Contributi agli investimenti a Amministrazioni Locali	RS	600.000,00	PR	600.000,00	R		ECP	EP		
						CP		PC		I			EC		
						CS	729.183,80	TP	600.000,00	FPV			TR		

Miss.	Progr.	Titolo	PdC	Capit.	Denominazione	Residui passivi al 1/1/2016 (RS)		Pagamenti in c/residui (PR)		Riaccertamento residui (R)		Residui passivi da esercizi precedenti (EP=RS-PR+R)			
						Previsioni definitive di competenza (CP)		Pagamenti in c/competenza (PC)		Impegni (I)		Economie di competenza (ECP=CP-I-FPV)		Residui passivi da esercizio di competenza (EC=I-PC)	
						Previsioni definitive di cassa (CS)		Totale pagamenti (TP=PR+PC)		Fondo pluriennale vincolato (FPV))				Totale residui passivi da riportare (TR=EP+EC)	
17	01	2	030102000	T92626	RESIDUI PASSIVI PERENTI AGLI EFFETTI AMMINISTRATIVI (FONDI REGIONALI IN CAPITALE) § CONTRIBUTI AGLI INVESTIMENTI A AMMINISTRAZIONI LOCALI	RS	784.605,51	PR	430.174,95	R			EP	354.430,56	
						CP	319.101,56	PC		I	319.101,56	ECP	EC	319.101,56	
						CS	1.103.707,07	TP	430.174,95	FPV			TR	673.532,12	
17	01	2	030102000	T94619	RESIDUI PASSIVI PERENTI AGLI EFFETTI AMMINISTRATIVI (FONDI VINCOLATI IN CAPITALE) § CONTRIBUTI AGLI INVESTIMENTI A AMMINISTRAZIONI LOCALI	RS	8.697,46	PR	8.697,46	R			EP		
						CP		PC		I		ECP	EC		
						CS	8.697,46	TP	8.697,46	FPV			TR		
TOTALE PdC 030102000						RS	1.402.325,97	PR	1.047.895,39	R	-0,02		EP	354.430,56	
						CP	319.101,56	PC		I	319.101,56	ECP	EC	319.101,56	
						CS	1.850.611,31	TP	1.047.895,39	FPV			TR	673.532,12	

**PdC 030201000 Contributi agli investimenti a Famiglie**

17	01	2	030201000	E12108	ARMO - UTILIZZAZIONE DELL'ASSEGNAZIONE DELLO STATO DELLE RISORSE DESTINATE AL FINANZIAMENTO DEL "PROGRAMMA TETTI FOTOVOLTAICI" DI CUI AL DECRETO DEL MINISTERO DELL'AMBIENTE 16 MARZO 2001 § Contributi agli investimenti a Famiglie	RS		PR		R			EP	
						CP		PC		I		ECP	EC	
						CS		TP		FPV			TR	
17	01	2	030201000	E12110	ARMO - COFINANZIAMENTO REGIONALE DEL "PROGRAMMA TETTI FOTOVOLTAICI" DI CUI AL DECRETO DEL MINISTERO DELL'AMBIENTE 16 MARZO 2001 § Contributi agli investimenti a Famiglie	RS		PR		R			EP	
						CP		PC		I		ECP	EC	
						CS		TP		FPV			TR	
17	01	2	030201000	E12112	ARMO - UTILIZZO DELL'ASSEGNAZIONE STATALE PER LA DIFFUSIONE DI IMPIANTI SOLARI TERMICI - DECRETO DEL MINISTERO DELL'AMBIENTE E DELLA TUTELA DEL TERRITORIO 24 LUGLIO 2002 - § Contributi agli investimenti a Famiglie	RS		PR		R			EP	
						CP		PC		I		ECP	EC	
						CS		TP		FPV			TR	
17	01	2	030201000	E12114	ARMO - COFINANZIAMENTO REGIONALE PER LA DIFFUSIONE DI IMPIANTI SOLARI TERMICI - DECRETO DEL MINISTERO DELL'AMBIENTE E DELLA TUTELA DEL TERRITORIO 24 LUGLIO 2002 - § CONTRIBUTI AGLI INVESTIMENTI A FAMIGLIE	RS		PR		R			EP	
						CP		PC		I		ECP	EC	
						CS		TP		FPV			TR	

Miss.	Progr.	Titolo	PdC	Capit.	Denominazione	Residui passivi al 1/1/2016 (RS)		Pagamenti in c/residui (PR)		Riaccertamento residui (R)		Residui passivi da esercizi precedenti (EP=RS-PR+R)			
						Previsioni definitive di competenza (CP)		Pagamenti in c/competenza (PC)		Impegni (I)		Economie di competenza (ECP=CP-I-FPV)		Residui passivi da esercizio di competenza (EC=I-PC)	
						Previsioni definitive di cassa (CS)		Totale pagamenti (TP=PR+PC)		Fondo pluriennale vincolato (FPV))				Totale residui passivi da riportare (TR=EP+EC)	
17	01	2	030201000	E12514	ARMO - RISORSE REGIONALI PER LE ENERGIE INTELLIGENTI E L'IDROGENO - L.R. 28/04/06 N. 4 ART. 36 COMMA 4 - § CONTRIBUTI AGLI INVESTIMENTI A FAMIGLIE	RS		PR		R		ECP		EP	
						CP		PC		I				EC	
						CS		TP		FPV				TR	
TOTALE PdC 030201000					Contributi agli investimenti a Famiglie	RS		PR		R		ECP		EP	
						CP		PC		I				EC	
						CS		TP		FPV				TR	

**PdC 030301000 Contributi agli investimenti a imprese controllate**

17	01	2	030301000	E12510	RISORSE REGIONALI PER LE ENERGIE INTELLIGENTI E L'IDROGENO - L.R. 28/04/06 N. 4 ART. 36 COMMA 4 - § CONTRIBUTI AGLI INVESTIMENTI A IMPRESE CONTROLLATE	RS	170.000,00	PR	170.000,00	R				EP
						CP	30.277,00	PC		I		ECP	30.277,00	EC
						CS	2.872.300,00	TP	170.000,00	FPV				TR
TOTALE PdC 030301000					Contributi agli investimenti a imprese controllate	RS	170.000,00	PR	170.000,00	R				EP
						CP	30.277,00	PC		I		ECP	30.277,00	EC
						CS	2.872.300,00	TP	170.000,00	FPV				TR

**PdC 030303000 Contributi agli investimenti a altre Imprese**

17	01	2	030303000	E12109	ARMO - UTILIZZAZIONE DELL'ASSEGNAZIONE DELLO STATO DELLE RISORSE DESTINATE AL FINANZIAMENTO DEL "PROGRAMMA TETTI FOTOVOLTAICI" DI CUI AL DECRETO DEL MINISTERO DELL'AMBIENTE 16 MARZO 2001 § Contributi agli investimenti a altre Imprese	RS		PR		R				EP
						CP		PC		I		ECP		EC
						CS		TP		FPV				TR
17	01	2	030303000	E12111	ARMO - COFINANZIAMENTO REGIONALE DEL "PROGRAMMA TETTI FOTOVOLTAICI" DI CUI AL DECRETO DEL MINISTERO DELL'AMBIENTE 16 MARZO 2001 § Contributi agli investimenti a altre Imprese	RS		PR		R				EP
						CP		PC		I		ECP		EC
						CS		TP		FPV				TR
17	01	2	030303000	E12113	ARMO - UTILIZZO DELL'ASSEGNAZIONE STATALE PER LA DIFFUSIONE DI IMPIANTI SOLARI TERMICI - DECRETO DEL MINISTERO DELL'AMBIENTE E DELLA TUTELA DEL TERRITORIO 24 LUGLIO 2002 - § Contributi agli investimenti a altre Imprese	RS		PR		R				EP
						CP		PC		I		ECP		EC
						CS		TP		FPV				TR

Miss.	Progr.	Titolo	PdC	Capit.	Denominazione	Residui passivi al 1/1/2016 (RS)		Pagamenti in c/residui (PR)		Riaccertamento residui (R)		Residui passivi da esercizi precedenti (EP=RS-PR+R)			
						Previsioni definitive di competenza (CP)		Pagamenti in c/competenza (PC)		Impegni (I)		Economie di competenza (ECP=CP-I-FPV)		Residui passivi da esercizio di competenza (EC=I-PC)	
						Previsioni definitive di cassa (CS)		Totale pagamenti (TP=PR+PC)		Fondo pluriennale vincolato (FPV))				Totale residui passivi da riportare (TR=EP+EC)	
17	01	2	030303000	E12115	ARMO - COFINANZIAMENTO REGIONALE PER LA DIFFUSIONE DI IMPIANTI SOLARI TERMICI - DECRETO DEL MINISTERO DELL'AMBIENTE E DELLA TUTELA DEL TERRITORIO 24 LUGLIO 2002 - § CONTRIBUTI AGLI INVESTIMENTI A ALTRE IMPRESE	RS		PR		R		ECP	EP		
						CP		PC		I			EC		
						CS		TP		FPV			TR		
17	01	2	030303000	E12513	ARMO - RISORSE REGIONALI PER LE ENERGIE INTELLIGENTI E L'IDROGENO - L.R. 28/04/06 N. 4 ART. 36 COMMA 4 - § CONTRIBUTI AGLI INVESTIMENTI A ALTRE IMPRESE	RS		PR		R		ECP	EP		
						CP		PC		I			EC		
						CS	300.000,00	TP		FPV			TR		
TOTALE PdC 030303000						RS		PR		R		ECP	EP		
						CP		PC		I			EC		
						CS	300.000,00	TP		FPV			TR		

**PdC 030401000 Contributi agli investimenti a Istituzioni Sociali Private**

17	01	2	030401000	E12515	ARMO - RISORSE REGIONALI PER LE ENERGIE INTELLIGENTI E L'IDROGENO - L.R. 28/04/06 N. 4 ART. 36 COMMA 4 - § CONTRIBUTI AGLI INVESTIMENTI A ISTITUZIONI SOCIALI PRIVATE	RS		PR		R			EP
						CP		PC		I		ECP	EC
						CS		TP		FPV			TR
TOTALE PdC 030401000						RS		PR		R			EP
						CP		PC		I		ECP	EC
						CS		TP		FPV			TR

**PdC 050201000 Fondi pluriennali vincolati c/capitale**

17	01	2	050201000	E12802	FPV - RISORSE REGIONALI PER LE ENERGIE INTELLIGENTI E L'IDROGENO - L.R. 28/04/06 N. 4 ART. 36 COMMA 4 § FONDI PLURIENNALI VINCOLATI C/CAPITALE	RS		PR		R			EP
						CP	2.672.023,00	PC		I		ECP	EC
						CS		TP		FPV	2.672.023,00		TR
17	01	2	050201000	E12803	FPV - ARMO - RISORSE REGIONALI PER LE ENERGIE INTELLIGENTI E L'IDROGENO - L.R. 28/04/06 N. 4 ART. 36 COMMA 4 - § FONDI PLURIENNALI VINCOLATI C/CAPITALE	RS		PR		R			EP
						CP	300.000,00	PC		I		ECP	EC
						CS		TP		FPV	300.000,00		TR

Miss.	Progr.	Titolo	PdC	Capit.	Denominazione	Residui passivi al 1/1/2016 (RS)		Pagamenti in c/residui (PR)		Riaccertamento residui (R)		Residui passivi da esercizi precedenti (EP=RS-PR+R)			
						Previsioni definitive di competenza (CP)		Pagamenti in c/competenza (PC)		Impegni (I)		Economie di competenza (ECP=CP-I-FPV)		Residui passivi da esercizio di competenza (EC=I-PC)	
						Previsioni definitive di cassa (CS)		Totale pagamenti (TP=PR+PC)		Fondo pluriennale vincolato (FPV))				Totale residui passivi da riportare (TR=EP+EC)	
17	01	2	050201000	E22803	FPV - ONERI RELATIVI ALLA REALIZZAZIONE DI INTERVENTI PARTECIPATI IN MATERIA DI EFFICIENZA ENERGETICA E ENERGIE RINNOVABILI § FONDI PLURIENNALI VINCOLATI C/CAPITALE	RS		PR		R		ECP		EP	
						CP	129.183,80	PC		I				EC	
						CS		TP		FPV	129.183,80			TR	
TOTALE PdC 050201000					Fondi pluriennali vincolati c/capitale	RS		PR		R				EP	
						CP	3.101.206,80	PC		I		ECP		EC	
						CS		TP		FPV	3.101.206,80			TR	
TOTALE TITOLO 2					Spese in conto capitale	RS	1.585.240,97	PR	1.217.895,39	R	-0,02			EP	367.345,56
						CP	3.487.185,36	PC	36.600,00	I	355.701,56	ECP	30.277,00	EC	319.101,56
						CS	5.072.426,31	TP	1.254.495,39	FPV	3.101.206,80			TR	686.447,12
TOTALE PROGRAMMA 01					Fonti energetiche	RS	2.138.025,01	PR	1.770.679,43	R	-0,02			EP	367.345,56
						CP	3.487.185,36	PC	36.600,00	I	355.701,56	ECP	30.277,00	EC	319.101,56
						CS	5.625.210,35	TP	1.807.279,43	FPV	3.101.206,80			TR	686.447,12

**PROGRAMMA 02**

**Politica regionale unitaria per l'energia e la diversificazione delle fonti energetiche**

**TITOLO 1**

**Spese correnti**

**PdC 040399000**

**Trasferimenti correnti a altre imprese**

17	02	1	040399000	E11106	UTILIZZAZIONE DELL'ASSEGNAZIONE DELLO STATO PER L'INCREMENTO DELLE RISERVE NAZIONALI DI GAS DI CUI AL D.LGS. N. 164/00 § Trasferimenti correnti a altre imprese	RS		PR		R				EP	
						CP	107.344,92	PC		I		ECP	107.344,92	EC	
						CS		TP		FPV				TR	
17	02	1	040399000	T93637	RESIDUI PASSIVI PERENTI AGLI EFFETTI AMMINISTRATIVI (FONDI VINCOLATI CORRENTI) § TRASFERIMENTI CORRENTI A ALTRE IMPRESE	RS		PR		R				EP	
						CP		PC		I		ECP		EC	
						CS		TP		FPV				TR	
TOTALE PdC 040399000					Trasferimenti correnti a altre imprese	RS		PR		R				EP	
						CP	107.344,92	PC		I		ECP	107.344,92	EC	
						CS		TP		FPV				TR	

Miss.	Progr.	Titolo	PdC	Capit.	Denominazione	Residui passivi al 1/1/2016 (RS)		Pagamenti in c/residui (PR)		Riaccertamento residui (R)		Residui passivi da esercizi precedenti (EP=RS-PR+R)			
						Previsioni definitive di competenza (CP)		Pagamenti in c/competenza (PC)		Impegni (I)		Economie di competenza (ECP=CP-I-FPV)		Residui passivi da esercizio di competenza (EC=I-PC)	
						Previsioni definitive di cassa (CS)		Totale pagamenti (TP=PR+PC)		Fondo pluriennale vincolato (FPV))				Totale residui passivi da riportare (TR=EP+EC)	
TOTALE TITOLO 1					Spese correnti	RS		PR		R		ECP	107.344,92	EP	
						CP	107.344,92	PC		I				EC	
						CS		TP		FPV				TR	

**TITOLO 2**
**Spese in conto capitale**
**PdC 020109000**
**Beni immobili**

17	02	2	020109000	A42131	ARMO - POR FESR LAZIO 2014/2020 - ASSE 4 ENERGIA SOSTENIBILE E MOBILITA' - QUOTA UE § BENI IMMOBILI	RS		PR		R				EP	
						CP	677.113,00	PC		I		ECP	677.113,00	EC	
						CS	1.016.696,00	TP		FPV				TR	
17	02	2	020109000	A42132	ARMO - POR FESR LAZIO 2014/2020 - ASSE 4 ENERGIA SOSTENIBILE E MOBILITA' - QUOTA STATO § BENI IMMOBILI	RS		PR		R				EP	
						CP	473.979,00	PC		I		ECP	473.979,00	EC	
						CS	711.687,00	TP		FPV				TR	
17	02	2	020109000	A42133	ARMO - POR FESR LAZIO 2014/2020 - ASSE 4 ENERGIA SOSTENIBILE E MOBILITA' - QUOTA REGIONALE § BENI IMMOBILI	RS		PR		R				EP	
						CP	203.134,00	PC		I		ECP	203.134,00	EC	
						CS	203.134,00	TP		FPV				TR	
TOTALE PdC 020109000					Beni immobili	RS		PR		R				EP	
						CP	1.354.226,00	PC		I		ECP	1.354.226,00	EC	
						CS	1.931.517,00	TP		FPV				TR	

**PdC 030101000**
**Contributi agli investimenti a Amministrazioni Centrali**

17	02	2	030101000	A38198	ARMO - P.O.R. 2007/2013 MISURA 2.1 - PROMOZIONE DELL'EFFICIENZA ENERGETICA E DELLA PRODUZIONE DI ENERGIE RINNOVABILI - QUOTA U.E. § CONTRIBUTI AGLI INVESTIMENTI A AMMINISTRAZIONI CENTRALI	RS		PR		R				EP	
						CP	9.938,50	PC		I		ECP	9.938,50	EC	
						CS	9.938,50	TP		FPV				TR	
17	02	2	030101000	A38199	ARMO - P.O.R. 2007/2013 MISURA 2.1 - PROMOZIONE DELL'EFFICIENZA ENERGETICA E DELLA PRODUZIONE DI ENERGIE RINNOVABILI - QUOTA STATO § CONTRIBUTI AGLI INVESTIMENTI A AMMINISTRAZIONI CENTRALI	RS		PR		R				EP	
						CP	9.564,26	PC		I		ECP	9.564,26	EC	
						CS	9.564,26	TP		FPV				TR	



Miss.	Progr.	Titolo	PdC	Capit.	Denominazione	Residui passivi al 1/1/2016 (RS)		Pagamenti in c/residui (PR)		Riaccertamento residui (R)		Residui passivi da esercizi precedenti (EP=RS-PR+R)			
						Previsioni definitive di competenza (CP)		Pagamenti in c/competenza (PC)		Impegni (I)		Economie di competenza (ECP=CP-I-FPV)		Residui passivi da esercizio di competenza (EC=I-PC)	
						Previsioni definitive di cassa (CS)		Totale pagamenti (TP=PR+PC)		Fondo pluriennale vincolato (FPV))				Totale residui passivi da riportare (TR=EP+EC)	
17	02	2	030101000	A38200	ARMO - P.O.R. 2007/2013 MISURA 2.1 - PROMOZIONE DELL'EFFICIENZA ENERGETICA E DELLA PRODUZIONE DI ENERGIE RINNOVABILI - QUOTA REGIONE § CONTRIBUTI AGLI INVESTIMENTI A AMMINISTRAZIONI CENTRALI	RS		PR		R		ECP		EP	
						CP	374,24	PC		I			374,24	EC	
						CS	374,24	TP		FPV				TR	
17	02	2	030101000	A42134	ARMO - POR FESR LAZIO 2014/2020 - ASSE 4 ENERGIA SOSTENIBILE E MOBILITA' - QUOTA UE § CONTRIBUTI AGLI INVESTIMENTI A AMMINISTRAZIONI CENTRALI	RS		PR		R		ECP		EP	
						CP	6.840,00	PC		I			6.840,00	EC	
						CS	10.270,00	TP		FPV				TR	
17	02	2	030101000	A42135	ARMO - POR FESR LAZIO 2014/2020 - ASSE 4 ENERGIA SOSTENIBILE E MOBILITA' - QUOTA STATO § CONTRIBUTI AGLI INVESTIMENTI A AMMINISTRAZIONI CENTRALI	RS		PR		R		ECP		EP	
						CP	4.788,00	PC		I			4.788,00	EC	
						CS	7.189,00	TP		FPV				TR	
17	02	2	030101000	A42136	ARMO - POR FESR LAZIO 2014/2020 - ASSE 4 ENERGIA SOSTENIBILE E MOBILITA' - QUOTA REGIONALE § CONTRIBUTI AGLI INVESTIMENTI A AMMINISTRAZIONI CENTRALI	RS		PR		R		ECP		EP	
						CP	2.052,00	PC		I			2.052,00	EC	
						CS	2.052,00	TP		FPV				TR	
TOTALE PdC 030101000						RS		PR		R		ECP		EP	
						CP	33.557,00	PC		I			33.557,00	EC	
						CS	39.388,00	TP		FPV				TR	

**PdC 030102000 Contributi agli investimenti a Amministrazioni Locali**

17	02	2	030102000	A32107	DOCUP OB. 2 2000/2006 MISURA 1.3 PRODUZIONE DI FONTI ENERGETICHE RINNOVABILI (ZONE INCLUSE) QUOTA FESR § Contributi agli investimenti a Amministrazioni Locali	RS		PR		R		ECP		EP
						CP		PC		I				EC
						CS		TP		FPV				TR
17	02	2	030102000	A32108	DOCUP OB. 2 2000/2006 MISURA 1.3 PRODUZIONE DI FONTI ENERGETICHE RINNOVABILI (ZONE INCLUSE) QUOTA STATO § Contributi agli investimenti a Amministrazioni Locali	RS		PR		R		ECP		EP
						CP		PC		I				EC
						CS		TP		FPV				TR
17	02	2	030102000	A32109	DOCUP OB. 2 2000/2006 MISURA 1.3 PRODUZIONE DI FONTI ENERGETICHE RINNOVABILI (ZONE INCLUSE) QUOTA REGIONALE § Contributi agli investimenti a Amministrazioni Locali	RS	503,03	PR	503,03	R		ECP		EP
						CP		PC		I				EC
						CS	503,03	TP	503,03	FPV				TR

Miss.	Progr.	Titolo	PdC	Capit.	Denominazione	Residui passivi al 1/1/2016 (RS)		Pagamenti in c/residui (PR)		Riaccertamento residui (R)		Residui passivi da esercizi precedenti (EP=RS-PR+R)			
						Previsioni definitive di competenza (CP)		Pagamenti in c/competenza (PC)		Impegni (I)		Economie di competenza (ECP=CP-I-FPV)		Residui passivi da esercizio di competenza (EC=I-PC)	
						Previsioni definitive di cassa (CS)		Totale pagamenti (TP=PR+PC)		Fondo pluriennale vincolato (FPV))				Totale residui passivi da riportare (TR=EP+EC)	
17	02	2	030102000	A32157	DOCUP OB. 2 2000/2006 MISURA 1.3 PRODUZIONE DI FONTI ENERGETICHE RINNOVABILI (ZONE PHASING OUT) QUOTA FESR § Contributi agli investimenti a Amministrazioni Locali	RS		PR		R		ECP		EP	
						CP		PC		I				EC	
						CS		TP		FPV				TR	
17	02	2	030102000	A32158	DOCUP OB. 2 2000/2006 MISURA 1.3 PRODUZIONE DI FONTI ENERGETICHE RINNOVABILI (ZONE PHASING OUT) QUOTA STATO § Contributi agli investimenti a Amministrazioni Locali	RS		PR		R		ECP		EP	
						CP		PC		I				EC	
						CS		TP		FPV				TR	
17	02	2	030102000	A32159	DOCUP OB. 2 2000/2006 MISURA 1.3 PRODUZIONE DI FONTI ENERGETICHE RINNOVABILI (ZONE PHASING OUT) QUOTA REGIONE § Contributi agli investimenti a Amministrazioni Locali	RS		PR		R		ECP		EP	
						CP		PC		I				EC	
						CS		TP		FPV				TR	
17	02	2	030102000	A34203	ARMO - UTILIZZAZIONE QUOTA COMUNITARIA FESR PER IL FINANZIAMENTO DEL PROGRAMMA SPAZIO MED § Contributi agli investimenti a Amministrazioni Locali	RS	200.354,80	PR	88.531,71	R		ECP		EP	111.823,09
						CP	1.387.866,85	PC	1.309.543,22	I	1.312.101,16		75.765,69	EC	2.557,94
						CS	2.299.225,90	TP	1.398.074,93	FPV				TR	114.381,03
17	02	2	030102000	A34206	ARMO - UTILIZZAZIONE DELLA QUOTA DEL FONDO DI ROTAZIONE EX LEGGE 183/87 (QUOTA NAZIONALE) PER IL FINANZIAMENTO DEL PROGRAMMA SPAZIO MED § Contributi agli investimenti a Amministrazioni Locali	RS		PR		R		ECP		EP	
						CP	26.675,16	PC		I			26.675,16	EC	
						CS	41.804,55	TP		FPV				TR	
17	02	2	030102000	A38177	ARMO - P.O.R. 2007/2013 MISURA 2.1 - PROMOZIONE DELL'EFFICIENZA ENERGETICA E DELLA PRODUZIONE DI ENERGIE RINNOVABILI - QUOTA U.E. § CONTRIBUTI AGLI INVESTIMENTI A AMMINISTRAZIONI LOCALI	RS	286.764,65	PR	286.764,65	R		ECP		EP	
						CP	5.437.542,86	PC	190.261,45	I	190.261,45		5.247.281,41	EC	
						CS	5.724.307,51	TP	477.026,10	FPV				TR	
17	02	2	030102000	A38178	ARMO - P.O.R. 2007/2013 MISURA 2.1 - PROMOZIONE DELL'EFFICIENZA ENERGETICA E DELLA PRODUZIONE DI ENERGIE RINNOVABILI - QUOTA STATO § CONTRIBUTI AGLI INVESTIMENTI A AMMINISTRAZIONI LOCALI	RS	275.967,14	PR	275.967,14	R		ECP		EP	
						CP	5.342.289,32	PC	183.097,56	I	183.097,56		5.159.191,76	EC	
						CS	5.618.256,46	TP	459.064,70	FPV				TR	
17	02	2	030102000	A38179	ARMO - P.O.R. 2007/2013 MISURA 2.1 - PROMOZIONE DELL'EFFICIENZA ENERGETICA E DELLA PRODUZIONE DI ENERGIE RINNOVABILI - QUOTA REGIONE § CONTRIBUTI AGLI INVESTIMENTI A AMMINISTRAZIONI LOCALI	RS	10.886,92	PR	10.797,54	R	-3,94	ECP		EP	85,44
						CP	184.052,32	PC	7.163,92	I	7.163,92		176.888,40	EC	
						CS	195.051,04	TP	17.961,46	FPV				TR	85,44

Miss.	Progr.	Titolo	PdC	Capit.	Denominazione	Residui passivi al 1/1/2016 (RS)		Pagamenti in c/residui (PR)		Riaccertamento residui (R)		Residui passivi da esercizi precedenti (EP=RS-PR+R)			
						Previsioni definitive di competenza (CP)		Pagamenti in c/competenza (PC)		Impegni (I)		Economie di competenza (ECP=CP-I-FPV)		Residui passivi da esercizio di competenza (EC=I-PC)	
						Previsioni definitive di cassa (CS)		Totale pagamenti (TP=PR+PC)		Fondo pluriennale vincolato (FPV))				Totale residui passivi da riportare (TR=EP+EC)	
17	02	2	030102000	A42200	ARMO - POR FESR LAZIO 2014/2020 - ASSE 4 ENERGIA SOSTENIBILE E MOBILITA' - QUOTA UE § CONTRIBUTI AGLI INVESTIMENTI A AMMINISTRAZIONI LOCALI	RS		PR		R		ECP	5.032.137,00	EP	
						CP	5.032.137,00	PC		I				EC	
						CS	5.032.137,00	TP		FPV				TR	
17	02	2	030102000	A42201	ARMO - POR FESR LAZIO 2014/2020 - ASSE 4 ENERGIA SOSTENIBILE E MOBILITA' - QUOTA STATO § CONTRIBUTI AGLI INVESTIMENTI A AMMINISTRAZIONI LOCALI	RS		PR		R		ECP	3.522.496,00	EP	
						CP	3.522.496,00	PC		I				EC	
						CS	3.522.496,00	TP		FPV				TR	
17	02	2	030102000	A42202	ARMO - POR FESR LAZIO 2014/2020 - ASSE 4 ENERGIA SOSTENIBILE E MOBILITA' - QUOTA REGIONALE § CONTRIBUTI AGLI INVESTIMENTI A AMMINISTRAZIONI LOCALI	RS		PR		R		ECP	997.855,30	EP	
						CP	997.855,30	PC		I				EC	
						CS	1.005.411,00	TP		FPV				TR	
TOTALE PdC 030102000						RS	774.476,54	PR	662.564,07	R	-3,94			EP	111.908,53
						CP	21.930.914,81	PC	1.690.066,15	I	1.692.624,09	ECP	20.238.290,72	EC	2.557,94
						CS	23.439.192,49	TP	2.352.630,22	FPV				TR	114.466,47

**PdC 030301000 Contributi agli investimenti a imprese controllate**

17	02	2	030301000	A42128	POR FESR LAZIO 2014/2020 - ASSE 4 ENERGIA SOSTENIBILE E MOBILITA' - QUOTA UE § CONTRIBUTI AGLI INVESTIMENTI A IMPRESE CONTROLLATE	RS		PR		R				EP	
						CP		PC		I		ECP		EC	
						CS		TP		FPV				TR	
17	02	2	030301000	A42129	POR FESR LAZIO 2014/2020 - ASSE 4 ENERGIA SOSTENIBILE E MOBILITA' - QUOTA STATO § CONTRIBUTI AGLI INVESTIMENTI A IMPRESE CONTROLLATE	RS		PR		R		ECP		EP	
						CP		PC		I				EC	
						CS		TP		FPV				TR	
17	02	2	030301000	A42130	POR FESR LAZIO 2014/2020 - ASSE 4 ENERGIA SOSTENIBILE E MOBILITA' - QUOTA REGIONALE § CONTRIBUTI AGLI INVESTIMENTI A IMPRESE CONTROLLATE	RS		PR		R		ECP		EP	
						CP		PC		I				EC	
						CS		TP		FPV				TR	
TOTALE PdC 030301000						RS		PR		R				EP	
						CP		PC		I		ECP		EC	
						CS		TP		FPV				TR	

Miss.	Progr.	Titolo	PdC	Capit.	Denominazione	Residui passivi al 1/1/2016 (RS)	Pagamenti in c/residui (PR)	Riaccertamento residui (R)		Residui passivi da esercizi precedenti (EP=RS-PR+R)
						Previsioni definitive di competenza (CP)	Pagamenti in c/competenza (PC)	Impegni (I)	Economie di competenza (ECP=CP-I-FPV)	Residui passivi da esercizio di competenza (EC=I-PC)
						Previsioni definitive di cassa (CS)	Totale pagamenti (TP=PR+PC)	Fondo pluriennale vincolato (FPV))		Totale residui passivi da riportare (TR=EP+EC)

**PdC 030302000 Contributi agli investimenti a altre imprese partecipate**

17	02	2	030302000	A38122	P.O.R. 2007/2013 MISURA 2.1 - PROMOZIONE DELL'EFFICIENZA ENERGETICA E DELLA PRODUZIONE DI ENERGIE RINNOVABILI - QUOTA U.E. § Contributi agli investimenti a altre imprese partecipate	RS		PR	R			EP			
						CP	1.465.030,29	PC	1.425.793,66	I	1.425.793,66	ECP	39.236,63	EC	
						CS	3.900.865,55	TP	1.425.793,66	FPV			TR		
17	02	2	030302000	A38123	P.O.R. 2007/2013 MISURA 2.1 - PROMOZIONE DELL'EFFICIENZA ENERGETICA E DELLA PRODUZIONE DI ENERGIE RINNOVABILI - QUOTA STATO § Contributi agli investimenti a altre imprese partecipate	RS	1.202.933,87	PR	1.137.494,27	R		EP	65.439,60		
						CP	257.908,80	PC	234.613,89	I	234.613,89	ECP	23.294,91	EC	
						CS	3.739.555,37	TP	1.372.108,16	FPV			TR	65.439,60	
17	02	2	030302000	A38124	P.O.R. 2007/2013 MISURA 2.1 - PROMOZIONE DELL'EFFICIENZA ENERGETICA E DELLA PRODUZIONE DI ENERGIE RINNOVABILI - QUOTA REGIONE § Contributi agli investimenti a altre imprese partecipate	RS	141.232,45	PR	53.685,49	R		EP	87.546,96		
						CP	467.591,17	PC		I		ECP	467.591,17	EC	
						CS	612.959,63	TP	53.685,49	FPV			TR	87.546,96	
TOTALE PdC 030302000						RS	1.344.166,32	PR	1.191.179,76	R		EP	152.986,56		
						CP	2.190.530,26	PC	1.660.407,55	I	1.660.407,55	ECP	530.122,71	EC	
						CS	8.253.380,55	TP	2.851.587,31	FPV			TR	152.986,56	

**PdC 030303000 Contributi agli investimenti a altre Imprese**

17	02	2	030303000	A32114	ARMO - DOCUP OB. 2 2000/2006 MISURA 1.3 PRODUZIONE DI FONTI ENERGETICHE RINNOVABILI (ZONE INCLUSE) QUOTA FESR § Contributi agli investimenti a altre Imprese	RS		PR	R			EP		
						CP		PC	I		ECP		EC	
						CS		TP	FPV			TR		
17	02	2	030303000	A32116	ARMO - DOCUP OB. 2 2000/2006 MISURA 1.3 PRODUZIONE DI FONTI ENERGETICHE RINNOVABILI (ZONE INCLUSE) QUOTA STATO § Contributi agli investimenti a altre Imprese	RS		PR	R			EP		
						CP		PC	I		ECP		EC	
						CS		TP	FPV			TR		
17	02	2	030303000	A32118	ARMO - DOCUP OB. 2 2000/2006 MISURA 1.3 PRODUZIONE DI FONTI ENERGETICHE RINNOVABILI (ZONE INCLUSE) QUOTA REGIONALE § Contributi agli investimenti a altre Imprese	RS		PR	R			EP		
						CP		PC	I		ECP		EC	
						CS		TP	FPV			TR		

Miss.	Progr.	Titolo	PdC	Capit.	Denominazione	Residui passivi al 1/1/2016 (RS)		Pagamenti in c/residui (PR)		Riaccertamento residui (R)		Residui passivi da esercizi precedenti (EP=RS-PR+R)			
						Previsioni definitive di competenza (CP)		Pagamenti in c/competenza (PC)		Impegni (I)		Economie di competenza (ECP=CP-I-FPV)		Residui passivi da esercizio di competenza (EC=I-PC)	
						Previsioni definitive di cassa (CS)		Totale pagamenti (TP=PR+PC)		Fondo pluriennale vincolato (FPV))				Totale residui passivi da riportare (TR=EP+EC)	
17	02	2	030303000	A34201	UTILIZZAZIONE QUOTA COMUNITARIA FESR PER IL FINANZIAMENTO DEL PROGRAMMA SPAZIO MED § Contributi agli investimenti a altre Imprese	RS		PR		R		EP			
						CP	212.142,18	PC		I		EC			
						CS	212.142,18	TP		FPV		TR			
17	02	2	030303000	A34202	UTILIZZAZIONE DELLA QUOTA DEL FONDO DI ROTAZIONE EX LEGGE 183/87 (QUOTA NAZIONALE) PER IL FINANZIAMENTO DEL PROGRAMMA SPAZIO MED § Contributi agli investimenti a altre Imprese	RS		PR		R		EP			
						CP	15.199,51	PC		I		EC			
						CS	15.199,51	TP		FPV		TR			
17	02	2	030303000	A38180	ARMO - P.O.R. 2007/2013 MISURA 2.1 - PROMOZIONE DELL'EFFICIENZA ENERGETICA E DELLA PRODUZIONE DI ENERGIE RINNOVABILI - QUOTA U.E. § CONTRIBUTI AGLI INVESTIMENTI A ALTRE IMPRESE	RS		PR		R		EP			
						CP	1.564.488,03	PC	185.235,71	I	185.235,71	EC	1.379.252,32		
						CS	1.564.488,03	TP	185.235,71	FPV		TR			
17	02	2	030303000	A38181	ARMO - P.O.R. 2007/2013 MISURA 2.1 - PROMOZIONE DELL'EFFICIENZA ENERGETICA E DELLA PRODUZIONE DI ENERGIE RINNOVABILI - QUOTA STATO § CONTRIBUTI AGLI INVESTIMENTI A ALTRE IMPRESE	RS		PR		R		EP			
						CP	1.507.012,12	PC	171.128,17	I	171.128,17	EC	1.335.883,95		
						CS	1.507.012,12	TP	171.128,17	FPV		TR			
17	02	2	030303000	A38182	ARMO - P.O.R. 2007/2013 MISURA 2.1 - PROMOZIONE DELL'EFFICIENZA ENERGETICA E DELLA PRODUZIONE DI ENERGIE RINNOVABILI - QUOTA REGIONE § CONTRIBUTI AGLI INVESTIMENTI A ALTRE IMPRESE	RS	54.922,58	PR	6.098,32	R		EP	48.824,26		
						CP	2.553,33	PC		I		EC	2.553,33		
						CS	57.475,91	TP	6.098,32	FPV		TR	48.824,26		
TOTALE PdC 030303000						RS	54.922,58	PR	6.098,32	R		EP	48.824,26		
Contributi agli investimenti a altre Imprese						CP	3.301.395,17	PC	356.363,88	I	356.363,88	EC	2.945.031,29		
						CS	3.356.317,75	TP	362.462,20	FPV		TR	48.824,26		

**PdC 030401000 Contributi agli investimenti a Istituzioni Sociali Private**

17	02	2	030401000	A32115	ARMO - DOCUP OB. 2 2000/2006 MISURA 1.3 PRODUZIONE DI FONTI ENERGETICHE RINNOVABILI (ZONE INCLUDE) QUOTA FESR § Contributi agli investimenti a Istituzioni Sociali Private	RS		PR		R		EP	
						CP		PC		I		EC	
						CS		TP		FPV		TR	
17	02	2	030401000	A32117	ARMO - DOCUP OB. 2 2000/2006 MISURA 1.3 PRODUZIONE DI FONTI ENERGETICHE RINNOVABILI (ZONE INCLUDE) QUOTA STATO § Contributi agli investimenti a Istituzioni Sociali Private	RS		PR		R		EP	
						CP		PC		I		EC	
						CS		TP		FPV		TR	

Miss.	Progr.	Titolo	PdC	Capit.	Denominazione	Residui passivi al 1/1/2016 (RS)		Pagamenti in c/residui (PR)		Riaccertamento residui (R)		Residui passivi da esercizi precedenti (EP=RS-PR+R)			
						Previsioni definitive di competenza (CP)		Pagamenti in c/competenza (PC)		Impegni (I)		Economie di competenza (ECP=CP-I-FPV)		Residui passivi da esercizio di competenza (EC=I-PC)	
						Previsioni definitive di cassa (CS)		Totale pagamenti (TP=PR+PC)		Fondo pluriennale vincolato (FPV))				Totale residui passivi da riportare (TR=EP+EC)	
17	02	2	030401000	A32119	ARMO - DOCUP OB. 2 2000/2006 MISURA 1.3 PRODUZIONE DI FONTI ENERGETICHE RINNOVABILI (ZONE INCLUSE) QUOTA REGIONALE § Contributi agli investimenti a Istituzioni Sociali Private	RS		PR		R		ECP	EP		
						CP	711.004,25	PC		I			EC		
						CS		TP		FPV	711.004,25		TR		
TOTALE PdC 030401000					Contributi agli investimenti a Istituzioni Sociali Private	RS		PR		R		ECP	EP		
						CP		PC		I			EC		
						CS		TP		FPV			TR		

**PdC 050201000 Fondi pluriennali vincolati c/capitale**

17	02	2	050201000	A34805	FPV - ARMO - UTILIZZAZIONE QUOTA COMUNITARIA FESR PER IL FINANZIAMENTO DEL PROGRAMMA SPAZIO MED § FONDI PLURIENNALI VINCOLATI C/CAPITALE	RS		PR		R			EP
						CP	711.004,25	PC		I		ECP	EC
						CS		TP		FPV	711.004,25		TR
17	02	2	050201000	A34808	FPV - ARMO - UTILIZZAZIONE DELLA QUOTA DEL FONDO DI ROTAZIONE EX LEGGE 183/87 (QUOTA NAZIONALE) PER IL FINANZIAMENTO DEL PROGRAMMA SPAZIO MED § FONDI PLURIENNALI VINCOLATI C/CAPITALE	RS		PR		R			EP
						CP	15.129,39	PC		I		ECP	EC
						CS		TP		FPV	15.129,39		TR
17	02	2	050201000	A38807	FPV - P.O.R. 2007/2013 MISURA 2.1 - PROMOZIONE DELL'EFFICIENZA ENERGETICA E DELLA PRODUZIONE DI ENERGIE RINNOVABILI - QUOTA U.E. § FONDI PLURIENNALI VINCOLATI C/CAPITALE	RS		PR		R			EP
						CP	2.435.835,26	PC		I		ECP	EC
						CS		TP		FPV	2.435.835,26		TR
17	02	2	050201000	A38808	FPV - P.O.R. 2007/2013 MISURA 2.1 - PROMOZIONE DELL'EFFICIENZA ENERGETICA E DELLA PRODUZIONE DI ENERGIE RINNOVABILI - QUOTA STATO § FONDI PLURIENNALI VINCOLATI C/CAPITALE	RS		PR		R			EP
						CP	2.278.712,70	PC		I		ECP	EC
						CS		TP		FPV	2.278.712,70		TR
17	02	2	050201000	A38830	FPV - P.O.R. 2007/2013 MISURA 2.1 - PROMOZIONE DELL'EFFICIENZA ENERGETICA E DELLA PRODUZIONE DI ENERGIE RINNOVABILI - QUOTA REGIONE § FONDI PLURIENNALI VINCOLATI C/CAPITALE	RS		PR		R			EP
						CP	4.136,01	PC		I		ECP	EC
						CS		TP		FPV	4.136,01		TR
17	02	2	050201000	A38832	FPV - ARMO - P.O.R. 2007/2013 MISURA 2.1 - PROMOZIONE DELL'EFFICIENZA ENERGETICA E DELLA PRODUZIONE DI ENERGIE RINNOVABILI - QUOTA REGIONE § FONDI PLURIENNALI VINCOLATI C/CAPITALE	RS		PR		R			EP
						CP	111,80	PC		I		ECP	EC
						CS		TP		FPV	111,80		TR

Miss.	Progr.	Titolo	PdC	Capit.	Denominazione	Residui passivi al 1/1/2016 (RS)		Pagamenti in c/residui (PR)		Riaccertamento residui (R)		Residui passivi da esercizi precedenti (EP=RS-PR+R)			
						Previsioni definitive di competenza (CP)		Pagamenti in c/competenza (PC)		Impegni (I)		Economie di competenza (ECP=CP-I-FPV)		Residui passivi da esercizio di competenza (EC=I-PC)	
						Previsioni definitive di cassa (CS)		Totale pagamenti (TP=PR+PC)		Fondo pluriennale vincolato (FPV))				Totale residui passivi da riportare (TR=EP+EC)	
17	02	2	050201000	A38836	FPV - ARMO - P.O.R. 2007/2013 MISURA 2.1 - PROMOZIONE DELL'EFFICIENZA ENERGETICA E DELLA PRODUZIONE DI ENERGIE RINNOVABILI - QUOTA REGIONE § FONDI PLURIENNALI VINCOLATI C/CAPITALE	RS		PR		R				EP	
						CP		PC		I		ECP		EC	
						CS		TP		FPV			TR		
17	02	2	050201000	A42803	FPV - POR FESR LAZIO 2014/2020 - ASSE 4 ENERGIA SOSTENIBILE E MOBILITA' - QUOTA UE § FONDI PLURIENNALI VINCOLATI C/CAPITALE	RS		PR		R				EP	
						CP		PC		I		ECP		EC	
						CS		TP		FPV			TR		
17	02	2	050201000	A42804	FPV - POR FESR LAZIO 2014/2020 - ASSE 4 ENERGIA SOSTENIBILE E MOBILITA' - QUOTA STATO § FONDI PLURIENNALI VINCOLATI C/CAPITALE	RS		PR		R				EP	
						CP		PC		I		ECP		EC	
						CS		TP		FPV			TR		
17	02	2	050201000	A42805	FPV - ARMO - POR FESR LAZIO 2014/2020 - ASSE 4 ENERGIA SOSTENIBILE E MOBILITA' - QUOTA UE § FONDI PLURIENNALI VINCOLATI C/CAPITALE	RS		PR		R				EP	
						CP	339.583,00	PC		I		ECP		EC	
						CS		TP		FPV	339.583,00		TR		
17	02	2	050201000	A42806	FPV - ARMO - POR FESR LAZIO 2014/2020 - ASSE 4 ENERGIA SOSTENIBILE E MOBILITA' - QUOTA STATO § FONDI PLURIENNALI VINCOLATI C/CAPITALE	RS		PR		R				EP	
						CP	237.708,00	PC		I		ECP		EC	
						CS		TP		FPV	237.708,00		TR		
17	02	2	050201000	A42807	FPV - ARMO - POR FESR LAZIO 2014/2020 - ASSE 4 ENERGIA SOSTENIBILE E MOBILITA' - QUOTA UE § FONDI PLURIENNALI VINCOLATI C/CAPITALE	RS		PR		R				EP	
						CP	3.430,00	PC		I		ECP		EC	
						CS		TP		FPV	3.430,00		TR		
17	02	2	050201000	A42808	FPV - ARMO - POR FESR LAZIO 2014/2020 - ASSE 4 ENERGIA SOSTENIBILE E MOBILITA' - QUOTA STATO § FONDI PLURIENNALI VINCOLATI C/CAPITALE	RS		PR		R				EP	
						CP	2.401,00	PC		I		ECP		EC	
						CS		TP		FPV	2.401,00		TR		
17	02	2	050201000	A42826	FPV - ARMO - POR FESR LAZIO 2014/2020 - ASSE 4 ENERGIA SOSTENIBILE E MOBILITA' - QUOTA REGIONALE § FONDI PLURIENNALI VINCOLATI C/CAPITALE	RS		PR		R				EP	
						CP	7.555,70	PC		I		ECP		EC	
						CS		TP		FPV	7.555,70		TR		

Miss.	Progr.	Titolo	PdC	Capit.	Denominazione	Residui passivi al 1/1/2016 (RS)		Pagamenti in c/residui (PR)		Riaccertamento residui (R)		Residui passivi da esercizi precedenti (EP=RS-PR+R)			
						Previsioni definitive di competenza (CP)		Pagamenti in c/competenza (PC)		Impegni (I)		Economie di competenza (ECP=CP-I-FPV)		Residui passivi da esercizio di competenza (EC=I-PC)	
						Previsioni definitive di cassa (CS)		Totale pagamenti (TP=PR+PC)		Fondo pluriennale vincolato (FPV))				Totale residui passivi da riportare (TR=EP+EC)	
TOTALE PdC 050201000					Fondi pluriennali vincolati c/capitale	RS		PR		R		ECP		EP	
						CP	6.035.607,11	PC		I				EC	
						CS		TP		FPV	6.035.607,11			TR	
TOTALE TITOLO 2					Spese in conto capitale	RS	2.173.565,44	PR	1.859.842,15	R	-3,94			EP	313.719,35
						CP	34.846.230,35	PC	3.706.837,58	I	3.709.395,52	ECP	25.101.227,72	EC	2.557,94
						CS	37.019.795,79	TP	5.566.679,73	FPV	6.035.607,11			TR	316.277,29
TOTALE PROGRAMMA 02					Politica regionale unitaria per l'energia e la diversificazione delle fonti energetiche	RS	2.173.565,44	PR	1.859.842,15	R	-3,94			EP	313.719,35
						CP	34.953.575,27	PC	3.706.837,58	I	3.709.395,52	ECP	25.208.572,64	EC	2.557,94
						CS	37.019.795,79	TP	5.566.679,73	FPV	6.035.607,11			TR	316.277,29
TOTALE MISSIONE 17					Energia e diversificazione delle fonti energetiche	RS	4.311.590,45	PR	3.630.521,58	R	-3,96			EP	681.064,91
						CP	38.440.760,63	PC	3.743.437,58	I	4.065.097,08	ECP	25.238.849,64	EC	321.659,50
						CS	42.645.006,14	TP	7.373.959,16	FPV	9.136.813,91			TR	1.002.724,41

**MISSIONE 18 Relazioni con le altre autonomie territoriali e locali**  
**PROGRAMMA 01 Relazioni finanziarie con le altre autonomie territoriali**  
**TITOLO 1 Spese correnti**

PdC 030210000					Consulenze										
18	01	1	030210000	R41505	FONDO PER LA CONCESSIONE DI CONTRIBUTI AI COMUNI E PROVINCE PER INIZIATIVE VOLTE ALLO SVILUPPO DEL PROCESSO DI INTEGRAZIONE POLITICA EUROPEA ( L.R. N. 21 DEL 25/5/1982 E L.R. N. 37/1983 ) - PER LA SOLA GESTIONE DEI RESIDUI § Consulenze	RS		PR		R				EP	
						CP		PC		I		ECP		EC	
						CS		TP		FPV			TR		
18	01	1	030210000	R41509	INIZIATIVE A SOSTEGNO DELL'AZIONE DI RIFORMA DELLE I.P.A.B. - ART. 18, L.R. N. 26 DEL 29/12/2007 - PER LA SOLA GESTIONE DEI RESIDUI § Consulenze	RS		PR		R				EP	
						CP		PC		I		ECP		EC	
						CS		TP		FPV			TR		
18	01	1	030210000	R41901	CONCORSO REGIONALE AGLI ONERI PER L'ESERCIZIO DELLE FUNZIONI PROPRIE E CONFERITE E SPESE PER SUPPORTI E CONTROLLI (PARTE CORRENTE) - PRESIDENZA § Consulenze	RS		PR		R				EP	
						CP		PC		I		ECP		EC	
						CS	29.323,00	TP		FPV			TR		



Miss.	Progr.	Titolo	PdC	Capit.	Denominazione	Residui passivi al 1/1/2016 (RS)		Pagamenti in c/residui (PR)		Riaccertamento residui (R)		Residui passivi da esercizi precedenti (EP=RS-PR+R)			
						Previsioni definitive di competenza (CP)		Pagamenti in c/competenza (PC)		Impegni (I)		Economie di competenza (ECP=CP-I-FPV)		Residui passivi da esercizio di competenza (EC=I-PC)	
						Previsioni definitive di cassa (CS)		Totale pagamenti (TP=PR+PC)		Fondo pluriennale vincolato (FPV))				Totale residui passivi da riportare (TR=EP+EC)	
TOTALE PdC 030210000					Consulenze	RS		PR		R		ECP		EP	
						CP		PC		I				EC	
						CS	29.323,00	TP		FPV				TR	

**PdC 040102000 Trasferimenti correnti a Amministrazioni Locali**

18	01	1	040102000	C11906	FONDO PER IL RIEQUILIBRIO TERRITORIALE DEI COMUNI DEL LAZIO (PARTE CORRENTE) - L.R. N. 7/2014, ART.2, COMMI 119 E SEG. § TRASFERIMENTI CORRENTI A AMMINISTRAZIONI LOCALI	RS	9.098.987,00	PR	9.098.987,00	R				EP	
						CP		PC		I		ECP		EC	
						CS	9.098.987,00	TP	9.098.987,00	FPV				TR	
18	01	1	040102000	C11908	FONDO PER LA RIALLOCAZIONE DELLE FUNZIONI AMMINISTRATIVE A LIVELLO LOCALE § TRASFERIMENTI CORRENTI A AMMINISTRAZIONI LOCALI	RS		PR		R				EP	
						CP		PC		I		ECP		EC	
						CS		TP		FPV				TR	
18	01	1	040102000	C11909	INTERVENTI PER LO SVILUPPO ECONOMICO E SOCIALE DEGLI ENTI TERRITORIALI - PARTE CORRENTE § TRASFERIMENTI CORRENTI A AMMINISTRAZIONI LOCALI	RS		PR		R				EP	
						CP	3.950.000,00	PC		I		ECP	3.950.000,00	EC	
						CS	3.950.000,00	TP		FPV				TR	
18	01	1	040102000	R41103	UTILIZZAZIONE DELL'ASSEGNAZIONE DELLO STATO A SOSTEGNO DELL'ASSOCIAZIONISMO COMUNALE DI CUI ALL'INTESA N. 936 DEL 01/03/2006 § Trasferimenti correnti a Amministrazioni Locali	RS		PR		R				EP	
						CP	2.648.884,99	PC	1.105.281,04	I	2.648.884,99	ECP		EC	1.543.603,95
						CS	2.648.884,99	TP	1.105.281,04	FPV				TR	1.543.603,95
18	01	1	040102000	R41405	ARMO - CONTRIBUTI COSTANTI TRENTACINQUENNALI A FAVORE DEI COMUNI CHE COSTRUISCONO O AMPLIANO EDIFICI DESTINATI PROPRIE SEDI (L.R. 88/1980 ) ANNUALITA' IN SCADENZA NELL'ESERCIZIO AFFERENTI IMPEGNI PREGRESSI. ( SPESA OBBLIGATORIA ) § TRASFERIMENTI CORRENTI A AMMINISTRAZIONI LOCALI	RS	110.589,02	PR	110.589,02	R				EP	
						CP	42.703,06	PC	14.390,28	I	14.390,28	ECP	28.312,78	EC	
						CS	153.292,08	TP	124.979,30	FPV				TR	
18	01	1	040102000	R41501	SPESE PER L'ATTUAZIONE DELLA L.R. N. 14/99 SUL DECENTRAMENTO AMMINISTRATIVO IN RELAZIONE ALL'ATTIVITA' DI ELABORAZIONE E INDIVIDUAZIONE DEGLI AMBITI OTTIMALI E DI DIVULGAZIONE - PER LA SOLA GESTIONE DEI RESIDUI § Trasferimenti correnti a Amministrazioni Locali	RS		PR		R				EP	
						CP		PC		I		ECP		EC	
						CS		TP		FPV				TR	

Miss.	Progr.	Titolo	PdC	Capit.	Denominazione	Residui passivi al 1/1/2016 (RS)		Pagamenti in c/residui (PR)		Riaccertamento residui (R)		Residui passivi da esercizi precedenti (EP=RS-PR+R)			
						Previsioni definitive di competenza (CP)		Pagamenti in c/competenza (PC)		Impegni (I)		Economie di competenza (ECP=CP-I-FPV)		Residui passivi da esercizio di competenza (EC=I-PC)	
						Previsioni definitive di cassa (CS)		Totale pagamenti (TP=PR+PC)		Fondo pluriennale vincolato (FPV))				Totale residui passivi da riportare (TR=EP+EC)	
18	01	1	040102000	R41503	SPESA PER GLI ONERI CONNESSI CON LA SOPPRESSIONE DEI CONSORZI INTERREGIONALI E REGIONALI DI BONIFICA MONTANA ( L.R.N.4.DEL 1984 , L.R. N.65/1979 E L.R 8/77) - PER LA SOLA GESTIONE DEI RESIDUI § Trasferimenti correnti a Amministrazioni Locali	RS		PR		R		ECP	EP		
						CP		PC		I			EC		
						CS		TP		FPV			TR		
18	01	1	040102000	R41506	FONDO A SOSTEGNO DEL PIANO DI INVESTIMENTO FORMATIVO NEI CONFRONTI DEI PICCOLI COMUNI E DELLE COMUNITA' MONTANE (ART.17 L.R. 6/99) - PER LA SOLA GESTIONE DEI RESIDUI § Trasferimenti correnti a Amministrazioni Locali	RS		PR		R		ECP	EP		
						CP		PC		I			EC		
						CS		TP		FPV			TR		
18	01	1	040102000	R41507	FONDO PER LA CONCESSIONE DI CONTRIBUTI ALLE ASSOCIAZIONI AGRARIE DEL LAZIO PER LO SVOLGIMENTO DELLE ELEZIONI DELLE C ARICHE SOCIALI ( L.R. N. 22 DEL 28/2/1985 ) - PER LA SOLA GESTIONE DEI RESIDUI § Trasferimenti correnti a Amministrazioni Locali	RS		PR		R		ECP	EP		
						CP		PC		I			EC		
						CS		TP		FPV			TR		
18	01	1	040102000	R41508	CONCORSO AGLI ONERI SOSTENUTI DAGLI ENTI LOCALI PER L'ESERCIZIO DELLE FUNZIONI E DEI COMPITI AMMINISTRATIVI CONFERITI CON LA L.R. 14/99 (L.R. N. 14/00, ART. 56) - PER LA SOLA GESTIONE DEI RESIDUI § Trasferimenti correnti a Amministrazioni Locali	RS		PR		R		ECP	EP		
						CP		PC		I			EC		
						CS		TP		FPV			TR		
18	01	1	040102000	R41510	INTERVENTI PER LO SVILUPPO E LA PROMOZIONE DELLA COMUNITA' DELL'ARCIPELAGO DELLE ISOLE PONZIANE (ART. 11, COMMA 2, L.R. N. 27 DEL 29/12/2007) - PER LA SOLA GESTIONE DEI RESIDUI § Trasferimenti correnti a Amministrazioni Locali	RS		PR		R		ECP	EP		
						CP		PC		I			EC		
						CS		TP		FPV			TR		
18	01	1	040102000	R41511	INTERVENTI PER FAVORIRE L'ASSOCIAZIONISMO E LA GESTIONE ASSOCIATA DEI SERVIZI TRA COMUNI (ART. 24, COMMA 4, L.R. N. 26 DEL 29/12/2007) - PER LA SOLA GESTIONE DEI RESIDUI § Trasferimenti correnti a Amministrazioni Locali	RS		PR		R		ECP	EP		
						CP		PC		I			EC		
						CS		TP		FPV			TR		
18	01	1	040102000	R41515	SPESE DI FUNZIONAMENTO DELLA FONDAZIONE RE.SE.T. - RETE SERVIZI TERRITORIALI - L.R. 24.12.2008, N. 31, ART. 30 - PER LA SOLA GESTIONE DEI RESIDUI § Trasferimenti correnti a Amministrazioni Locali	RS		PR		R		ECP	EP		
						CP		PC		I			EC		
						CS		TP		FPV			TR		

Miss.	Progr.	Titolo	PdC	Capit.	Denominazione	Residui passivi al 1/1/2016 (RS)		Pagamenti in c/residui (PR)		Riaccertamento residui (R)		Residui passivi da esercizi precedenti (EP=RS-PR+R)			
						Previsioni definitive di competenza (CP)		Pagamenti in c/competenza (PC)		Impegni (I)		Economie di competenza (ECP=CP-I-FPV)		Residui passivi da esercizio di competenza (EC=I-PC)	
						Previsioni definitive di cassa (CS)		Totale pagamenti (TP=PR+PC)		Fondo pluriennale vincolato (FPV))				Totale residui passivi da riportare (TR=EP+EC)	
18	01	1	040102000	R41517	SOVVENZIONI PER IL MANTENIMENTO ED IL POTENZIAMENTO DELL'OCCUPAZIONE DEGLI ENTI CHE AMMINISTRANO IN VIA ESCLUSIVA BENI DEMANIALI DI USO CIVICO (ART. 8 E 9 L.R. 28/07/1988, N° 43) - RIALLOCAZIONE STANZIAMENTO - PER LA SOLA GESTIONE DEI RESIDUI § Trasferimenti correnti a Amministrazioni Locali	RS		PR		R		ECP	EP		
						CP		PC		I			EC		
						CS		TP		FPV			TR		
18	01	1	040102000	R41900	CONCORSO REGIONALE AGLI ONERI PER L'ESERCIZIO DELLE FUNZIONI PROPRIE E CONFERITE E SPESE PER SUPPORTI E CONTROLLI (PARTE CORRENTE)- ASS. ENTI LOCALI § Trasferimenti correnti a Amministrazioni Locali	RS	1.665.526,96	PR	1.665.526,96	R		ECP	EP		
						CP	1.000.000,00	PC		I	1.000.000,00		EC		
						CS	2.668.526,96	TP	1.665.526,96	FPV			TR		
18	01	1	040102000	R43501	TRASFERIMENTI CORRENTI ALLE PROVINCE, AI COMUNI, ALLE COMUNITA' MONTANE ALLA CITTA' METROPOLITANA PER LE FUNZIONI ATTRIBUITE AI SENSI DELLA L.R. 6.8.1999, N. 14 IN MATERIA DI AGRICOLTURA - PER LA SOLA GESTIONE DEI RESIDUI § Trasferimenti correnti a Amministrazioni Locali	RS		PR		R		ECP	EP		
						CP		PC		I			EC		
						CS		TP		FPV			TR		
18	01	1	040102000	R43512	TRASFERIMENTI CORRENTI ALLE PROVINCE, AI COMUNI, ALLE COMUNITA' MONTANE E ALLA CITTA' METROPOLITANA PER LE FUNZIONI DELEGATE O SUB-DELEGATE AI SENSI DELLA L.R. 6/8/99, N. 14 IN MATERIA DI AGRICOLTURA - PER LA SOLA GESTIONE DEI RESIDUI § Trasferimenti correnti a Amministrazioni Locali	RS		PR		R		ECP	EP		
						CP		PC		I			EC		
						CS		TP		FPV			TR		
18	01	1	040102000	R43514	TRASFERIMENTI CORRENTI AI COMUNI PER LE FUNZIONI DELEGATE AI SENSI DELLA L. R. 14/99 IN MATERIA DI DEMANIO MARITTIMO § Trasferimenti correnti a Amministrazioni Locali	RS		PR		R		ECP	EP		
						CP		PC		I			EC		
						CS		TP		FPV			TR		
18	01	1	040102000	R43900	SPESE RELATIVE ALLE FUNZIONI ATTRIBUITE E DELEGATE AGLI ENTI LOCALI AI SENSI DELLA L.R. N. 14/99 (PARTE CORRENTE) § TRASFERIMENTI CORRENTI A AMMINISTRAZIONI LOCALI	RS		PR		R		ECP	EP		
						CP		PC		I			EC		
						CS		TP		FPV			TR		
18	01	1	040102000	R47901	CONTRIBUTO AL CONSORZIO "I CASTELLI DELLA SAPIENZA" - PARTE CORRENTE § TRASFERIMENTI CORRENTI A AMMINISTRAZIONI LOCALI	RS		PR		R		ECP	EP		
						CP	135.000,00	PC		I	135.000,00		EC		
						CS	150.000,00	TP		FPV			TR		

Miss.	Progr.	Titolo	PdC	Capit.	Denominazione	Residui passivi al 1/1/2016 (RS)		Pagamenti in c/residui (PR)		Riaccertamento residui (R)		Residui passivi da esercizi precedenti (EP=RS-PR+R)			
						Previsioni definitive di competenza (CP)		Pagamenti in c/competenza (PC)		Impegni (I)		Economie di competenza (ECP=CP-I-FPV)		Residui passivi da esercizio di competenza (EC=I-PC)	
						Previsioni definitive di cassa (CS)		Totale pagamenti (TP=PR+PC)		Fondo pluriennale vincolato (FPV))				Totale residui passivi da riportare (TR=EP+EC)	
18	01	1	040102000	T93619	RESIDUI PASSIVI PERENTI AGLI EFFETTI AMMINISTRATIVI (FONDI VINCOLATI CORRENTI) § Trasferimenti correnti a Amministrazioni Locali	RS		PR		R		ECP		EP	
						CP		PC		I				EC	
						CS		TP		FPV				TR	
TOTALE PdC 040102000					Trasferimenti correnti a Amministrazioni Locali	RS	10.875.102,98	PR	10.875.102,98	R				EP	
						CP	7.776.588,05	PC	1.119.671,32	I	2.798.275,27	ECP	4.978.312,78	EC	1.678.603,95
						CS	18.669.691,03	TP	11.994.774,30	FPV				TR	1.678.603,95

**PdC 040301000 Trasferimenti correnti a imprese controllate**

18	01	1	040301000	R41905	ARMO - CONCORSO REGIONALE AGLI ONERI PER L'ESERCIZIO DELLE FUNZIONI PROPRIE E CONFERITE E SPESE PER SUPPORTI E CONTROLLI (PARTE CORRENTE)- ASS. ENTI LOCALI § TRASFERIMENTI CORRENTI A IMPRESE CONTROLLATE	RS	160.000,00	PR	160.000,00	R				EP	
						CP		PC		I		ECP		EC	
						CS	160.000,00	TP	160.000,00	FPV				TR	
TOTALE PdC 040301000					Trasferimenti correnti a imprese controllate	RS	160.000,00	PR	160.000,00	R				EP	
						CP		PC		I		ECP		EC	
						CS	160.000,00	TP	160.000,00	FPV				TR	

**PdC 040401000 Trasferimenti correnti a Istituzioni Sociali Private**

18	01	1	040401000	R41904	ARMO - CONCORSO REGIONALE AGLI ONERI PER L'ESERCIZIO DELLE FUNZIONI PROPRIE E CONFERITE E SPESE PER SUPPORTI E CONTROLLI (PARTE CORRENTE)- ASS. ENTI LOCALI § Trasferimenti correnti a Istituzioni Sociali Private	RS		PR		R				EP	
						CP		PC		I		ECP		EC	
						CS		TP		FPV				TR	
TOTALE PdC 040401000					Trasferimenti correnti a Istituzioni Sociali Private	RS		PR		R				EP	
						CP		PC		I		ECP		EC	
						CS		TP		FPV				TR	

**PdC 070504000 Interessi passivi su finanziamenti a medio lungo termine a Imprese**

Miss.	Progr.	Titolo	PdC	Capit.	Denominazione	Residui passivi al 1/1/2016 (RS)		Pagamenti in c/residui (PR)		Riaccertamento residui (R)		Residui passivi da esercizi precedenti (EP=RS-PR+R)			
						Previsioni definitive di competenza (CP)		Pagamenti in c/competenza (PC)		Impegni (I)		Economie di competenza (ECP=CP-I-FPV)		Residui passivi da esercizio di competenza (EC=I-PC)	
						Previsioni definitive di cassa (CS)		Totale pagamenti (TP=PR+PC)		Fondo pluriennale vincolato (FPV))				Totale residui passivi da riportare (TR=EP+EC)	
18	01	1	070504000	R41404	ARMO - CONTRIBUTI COSTANTI TRENTACINQUENNALI A FAVORE DEI COMUNI CHE COSTRUISCONO O AMPLIANO EDIFICI DESTINATI PROPRIE SEDI (L.R. 88/1980 ) ANNUALITA' IN SCADENZA NELL'ESERCIZIO AFFERENTI IMPEGNI PREGRESSI. ( SPESA OBBLIGATORIA ) § Interessi passivi su finanziamenti a medio lungo termine a Imprese	RS		PR		R					
						CP	1.150.000,00	PC	950.412,93	I	950.412,93	ECP	199.587,07		
						CS	1.150.000,00	TP	950.412,93	FPV			TR		
TOTALE PdC 070504000					Interessi passivi su finanziamenti a medio lungo termine a Imprese	RS		PR		R			EP		
						CP	1.150.000,00	PC	950.412,93	I	950.412,93	ECP	199.587,07	EC	
						CS	1.150.000,00	TP	950.412,93	FPV			TR		

**PdC 100201000 Fondo pluriennale vincolato**

18	01	1	100201000	R41802	FPV - UTILIZZAZIONE DELL'ASSEGNAZIONE DELLO STATO A SOSTEGNO DELL'ASSOCIAZIONISMO COMUNALE DI CUI ALL'INTESA N. 936 DEL 01/03/2006 § FONDO PLURIENNALE VINCOLATO	RS		PR		R			EP
						CP	1.018.141,06	PC		I		ECP	EC
						CS		TP		FPV	1.018.141,06		TR
18	01	1	100201000	R41803	FPV - CONCORSO REGIONALE AGLI ONERI PER L'ESERCIZIO DELLE FUNZIONI PROPRIE E CONFERITE E SPESE PER SUPPORTI E CONTROLLI (PARTE CORRENTE)- ASS. ENTI LOCALI § FONDO PLURIENNALE VINCOLATO	RS		PR		R			EP
						CP	3.000,00	PC		I		ECP	EC
						CS		TP		FPV	3.000,00		TR
18	01	1	100201000	R41804	FPV - CONCORSO REGIONALE AGLI ONERI PER L'ESERCIZIO DELLE FUNZIONI PROPRIE E CONFERITE E SPESE PER SUPPORTI E CONTROLLI (PARTE CORRENTE) - PRESIDENZA § FONDO PLURIENNALE VINCOLATO	RS		PR		R			EP
						CP	29.323,00	PC		I		ECP	EC
						CS		TP		FPV	29.323,00		TR
18	01	1	100201000	R47801	FPV - CONTRIBUTO AL CONSORZIO "I CASTELLI DELLA SAPIENZA" - PARTE CORRENTE § FONDO PLURIENNALE VINCOLATO	RS		PR		R			EP
						CP	15.000,00	PC		I		ECP	EC
						CS		TP		FPV	15.000,00		TR
TOTALE PdC 100201000					Fondo pluriennale vincolato	RS		PR		R			EP
						CP	1.065.464,06	PC		I		ECP	EC
						CS		TP		FPV	1.065.464,06		TR

Miss.	Progr.	Titolo	PdC	Capit.	Denominazione	Residui passivi al 1/1/2016 (RS)		Pagamenti in c/residui (PR)		Riaccertamento residui (R)		Residui passivi da esercizi precedenti (EP=RS-PR+R)			
						Previsioni definitive di competenza (CP)		Pagamenti in c/competenza (PC)		Impegni (I)		Economie di competenza (ECP=CP-I-FPV)		Residui passivi da esercizio di competenza (EC=I-PC)	
						Previsioni definitive di cassa (CS)		Totale pagamenti (TP=PR+PC)		Fondo pluriennale vincolato (FPV))				Totale residui passivi da riportare (TR=EP+EC)	
TOTALE TITOLO 1					Spese correnti	RS	11.035.102,98	PR	11.035.102,98	R		EP			
						CP	9.992.052,11	PC	2.070.084,25	I	3.748.688,20	ECP	5.177.899,85		
						CS	20.009.014,03	TP	13.105.187,23	FPV	1.065.464,06				
												EC	1.678.603,95		
												TR	1.678.603,95		

**TITOLO 2**
**Spese in conto capitale**
**PdC 030102000**
**Contributi agli investimenti a Amministrazioni Locali**

18	01	2	030102000	C12520	CONCORSO REGIONALE ALLA REALIZZAZIONE DI INVESTIMENTI DI CARATTERE LOCALE § Contributi agli investimenti a Amministrazioni Locali	RS	251.210,20	PR	251.210,20	R			EP		
						CP	4.749.708,15	PC	1.951.963,11	I	4.670.962,50	ECP	78.745,65	EC	2.718.999,39
						CS	6.955.000,00	TP	2.203.173,31	FPV				TR	2.718.999,39
18	01	2	030102000	C12559	SPESE PER IL PROGRAMMA DI INTERVENTI NEL COMUNE DI FROSINONE PROTOCOLLO D'INTESA 22/6/2005 § Contributi agli investimenti a Amministrazioni Locali	RS		PR		R			EP		
						CP		PC		I		ECP		EC	
						CS		TP		FPV				TR	
18	01	2	030102000	C12565	PROGRAMMA STRAORDINARIO DI INVESTIMENTI MINORI PER LO SVILUPPO DEI COMUNI DEL LAZIO - L.R. 28/04/06 N. 4, ART. 55 COMMA 5 § Contributi agli investimenti a Amministrazioni Locali	RS		PR		R			EP		
						CP		PC		I		ECP		EC	
						CS		TP		FPV				TR	
18	01	2	030102000	C12577	PROGRAMMA TRIENNALE STRAORDINARIO DI OPERE PUBBLICHE PER LO SVILUPPO LOCALE REGIONALE (ART. 37, COMMA 7, L.R. N. 26 DEL 29/12/2007) § Contributi agli investimenti a Amministrazioni Locali	RS	1.843.863,52	PR	1.833.983,10	R			EP	9.880,42	
						CP	1.687.127,62	PC	870.693,41	I	1.081.197,27	ECP	605.930,35	EC	210.503,86
						CS	4.129.312,99	TP	2.704.676,51	FPV				TR	220.384,28
18	01	2	030102000	C12600	FONDO PER IL RIEQUILIBRIO TERRITORIALE DEI COMUNI DEL LAZIO (PARTE CAPITALE) - L.R. N. 7/2014, ART.2, COMMI 119 E SEG. § CONTRIBUTI AGLI INVESTIMENTI A AMMINISTRAZIONI LOCALI	RS	21.419.499,45	PR	21.419.499,45	R			EP		
						CP	5.000.000,00	PC		I	5.000.000,00	ECP		EC	5.000.000,00
						CS	26.419.499,45	TP	21.419.499,45	FPV				TR	5.000.000,00
18	01	2	030102000	C12603	INTERVENTI PER LO SVILUPPO ECONOMICO E SOCIALE DEGLI ENTI TERRITORIALI - PARTE CAPITALE § CONTRIBUTI AGLI INVESTIMENTI A AMMINISTRAZIONI LOCALI	RS		PR		R			EP		
						CP	4.175.000,00	PC		I		ECP	4.175.000,00	EC	
						CS	4.175.000,00	TP		FPV				TR	

Miss.	Progr.	Titolo	PdC	Capit.	Denominazione	Residui passivi al 1/1/2016 (RS)		Pagamenti in c/residui (PR)		Riaccertamento residui (R)		Residui passivi da esercizi precedenti (EP=RS-PR+R)			
						Previsioni definitive di competenza (CP)		Pagamenti in c/competenza (PC)		Impegni (I)		Economie di competenza (ECP=CP-I-FPV)		Residui passivi da esercizio di competenza (EC=I-PC)	
						Previsioni definitive di cassa (CS)		Totale pagamenti (TP=PR+PC)		Fondo pluriennale vincolato (FPV))				Totale residui passivi da riportare (TR=EP+EC)	
18	01	2	030102000	C22547	PROGRAMMA STRAORDINARIO REGIONALE DI INVESTIMENTI - L.R. 24.12.2008, N. 31, ART. 23 §	RS	217.750,86	PR	130.130,61	R			EP	87.620,25	
					CONTRIBUTI AGLI INVESTIMENTI A AMMINISTRAZIONI LOCALI	CP		PC		I	ECP		EC		
						CS	130.881,61	TP	130.130,61	FPV			TR	87.620,25	
18	01	2	030102000	C22562	ARMO - PROGRAMMA STRAORDINARIO REGIONALE DI INVESTIMENTI - L.R. 24.12.2008, N. 31, ART. 23 §	RS	6.925.580,56	PR	6.925.310,43	R			EP	270,13	
					CONTRIBUTI AGLI INVESTIMENTI A AMMINISTRAZIONI LOCALI	CP	5.127.809,71	PC	2.419.907,69	I	3.764.096,79	ECP	1.363.712,92	EC	1.344.189,10
						CS	17.404.678,42	TP	9.345.218,12	FPV			TR	1.344.459,23	
18	01	2	030102000	R42506	SOVVENZIONI PER IL MANTENIMENTO ED IL POTENZIAMENTO DELL'OCCUPAZIONE DEGLI ENTI CHE AMMINISTRANO IN VIA ESCLUSIVA BENI DEMANIALI DI USO CIVICO (ARTT. 8 E 9 L.R. 28.7.1988, N. 43) - PER LA SOLA GESTIONE DEI RESIDUI § Contributi agli investimenti a Amministrazioni Locali	RS		PR		R			EP		
						CP		PC		I	ECP		EC		
						CS		TP		FPV			TR		
18	01	2	030102000	R44512	TRASFERIMENTI IN CAPITALE ALLE PROVINCE, AI COMUNI, ALLE COMUNITA' MONTANE E ALLA CITTA' METROPOLITANA PER LE FUNZIONI DELEGATE O SUB-DELEGATE AI SENSI DELLA L.R. 6/8/99, N.14 IM	RS		PR		R			EP		
					MATERIA DI AGRICOLTURA § Contributi agli investimenti a Amministrazioni Locali	CP		PC		I	ECP		EC		
						CS		TP		FPV			TR		
18	01	2	030102000	R48504	CONTRIBUTO AL CONSORZIO "I CASTELLI DELLA SAPIENZA" - PARTE CAPITALE § CONTRIBUTI AGLI INVESTIMENTI A AMMINISTRAZIONI LOCALI	RS		PR		R			EP		
						CP		PC		I	ECP		EC		
						CS	150.000,00	TP		FPV			TR		
18	01	2	030102000	T82622	SOMME RADIATE DA RE-ISCRIVERE IN BILANCIO (FONDI REGIONALI IN CONTO CAPITALE) §	RS	5.708,89	PR	5.708,89	R			EP		
					CONTRIBUTI AGLI INVESTIMENTI A AMMINISTRAZIONI LOCALI	CP		PC		I	ECP		EC		
						CS	5.708,89	TP	5.708,89	FPV			TR		
18	01	2	030102000	T82623	SOMME RADIATE DA RE-ISCRIVERE IN BILANCIO (FONDI REGIONALI IN CONTO CAPITALE) §	RS	45.031,51	PR	45.031,51	R			EP		
					CONTRIBUTI AGLI INVESTIMENTI A AMMINISTRAZIONI LOCALI	CP		PC		I	ECP		EC		
						CS	45.031,51	TP	45.031,51	FPV			TR		

Miss.	Progr.	Titolo	PdC	Capit.	Denominazione	Residui passivi al 1/1/2016 (RS)		Pagamenti in c/residui (PR)		Riaccertamento residui (R)		Residui passivi da esercizi precedenti (EP=RS-PR+R)			
						Previsioni definitive di competenza (CP)		Pagamenti in c/competenza (PC)		Impegni (I)		Economie di competenza (ECP=CP-I-FPV)		Residui passivi da esercizio di competenza (EC=I-PC)	
						Previsioni definitive di cassa (CS)		Totale pagamenti (TP=PR+PC)		Fondo pluriennale vincolato (FPV))				Totale residui passivi da riportare (TR=EP+EC)	
18	01	2	030102000	T82624	SOMME RADIATE DA RE-ISCRIVERE IN BILANCIO (FONDI REGIONALI IN CONTO CAPITALE) § CONTRIBUTI AGLI INVESTIMENTI A AMMINISTRAZIONI LOCALI	RS	49.416,48	PR	49.416,48	R				EP	
						CP		PC		I		ECP		EC	
						CS	49.416,48	TP	49.416,48	FPV			TR		
18	01	2	030102000	T92627	RESIDUI PASSIVI PERENTI AGLI EFFETTI AMMINISTRATIVI (FONDI REGIONALI IN CAPITALE) § CONTRIBUTI AGLI INVESTIMENTI A AMMINISTRAZIONI LOCALI	RS	4.381.244,60	PR	3.743.482,41	R	-78.752,19			EP	559.010,00
						CP	1.305.499,30	PC	810.343,17	I	1.305.499,30	ECP		EC	495.156,13
						CS	5.686.743,90	TP	4.553.825,58	FPV			TR	1.054.166,13	
18	01	2	030102000	T92641	RESIDUI PASSIVI PERENTI AGLI EFFETTI AMMINISTRATIVI (FONDI REGIONALI IN CAPITALE) § CONTRIBUTI AGLI INVESTIMENTI A AMMINISTRAZIONI LOCALI	RS	1.484.363,47	PR	330.030,00	R				EP	1.154.333,47
						CP		PC		I		ECP		EC	
						CS	1.484.363,47	TP	330.030,00	FPV			TR	1.154.333,47	
18	01	2	030102000	T92660	RESIDUI PASSIVI PERENTI AGLI EFFETTI AMMINISTRATIVI (FONDI REGIONALI IN CAPITALE) § CONTRIBUTI AGLI INVESTIMENTI A AMMINISTRAZIONI LOCALI	RS	1.204.774,56	PR	776.045,26	R	-27.644,17			EP	401.085,13
						CP	8.837,43	PC		I	8.837,43	ECP		EC	8.837,43
						CS	1.213.611,99	TP	776.045,26	FPV			TR	409.922,56	
18	01	2	030102000	T92688	RESIDUI PASSIVI PERENTI AGLI EFFETTI AMMINISTRATIVI (FONDI REGIONALI IN CAPITALE) § CONTRIBUTI AGLI INVESTIMENTI A AMMINISTRAZIONI LOCALI	RS	54.587,24	PR	54.587,24	R				EP	
						CP		PC		I		ECP		EC	
						CS	54.587,24	TP	54.587,24	FPV			TR		
18	01	2	030102000	T92689	RESIDUI PASSIVI PERENTI AGLI EFFETTI AMMINISTRATIVI (FONDI REGIONALI IN CAPITALE) § CONTRIBUTI AGLI INVESTIMENTI A AMMINISTRAZIONI LOCALI	RS	7.446,85	PR	7.446,85	R				EP	
						CP	138.799,53	PC	138.799,53	I	138.799,53	ECP		EC	
						CS	146.246,38	TP	146.246,38	FPV			TR		
18	01	2	030102000	T92699	RESIDUI PASSIVI PERENTI AGLI EFFETTI AMMINISTRATIVI (FONDI REGIONALI IN CAPITALE) § CONTRIBUTI AGLI INVESTIMENTI A AMMINISTRAZIONI LOCALI	RS		PR		R				EP	
						CP	400.000,00	PC		I	400.000,00	ECP		EC	400.000,00
						CS	400.000,00	TP		FPV			TR	400.000,00	
18	01	2	030102000	T92711	RESIDUI PASSIVI PERENTI AGLI EFFETTI AMMINISTRATIVI (FONDI REGIONALI IN CAPITALE) § CONTRIBUTI AGLI INVESTIMENTI A AMMINISTRAZIONI LOCALI	RS		PR		R				EP	
						CP	29.984,19	PC		I	29.984,19	ECP		EC	29.984,19
						CS	29.984,19	TP		FPV			TR	29.984,19	



Miss.	Progr.	Titolo	PdC	Capit.	Denominazione	Residui passivi al 1/1/2016 (RS)		Pagamenti in c/residui (PR)		Riaccertamento residui (R)		Residui passivi da esercizi precedenti (EP=RS-PR+R)			
						Previsioni definitive di competenza (CP)		Pagamenti in c/competenza (PC)		Impegni (I)		Economie di competenza (ECP=CP-I-FPV)		Residui passivi da esercizio di competenza (EC=I-PC)	
						Previsioni definitive di cassa (CS)		Totale pagamenti (TP=PR+PC)		Fondo pluriennale vincolato (FPV))				Totale residui passivi da riportare (TR=EP+EC)	
TOTALE PdC 030102000					Contributi agli investimenti a Amministrazioni Locali	RS	37.890.478,19	PR	35.571.882,43	R	-106.396,36	EP	2.212.199,40		
						CP	22.622.765,93	PC	6.191.706,91	I	16.399.377,01	ECP	6.223.388,92		
						CS	68.480.066,52	TP	41.763.589,34	FPV		EC	10.207.670,10		
												TR	12.419.869,50		

**PdC 030103000 Contributi agli investimenti a Enti di Previdenza**

18	01	2	030103000	R42512	ONERI RELATIVI ALLA REALIZZAZIONE DI AZIONI DI SVILUPPO ECONOMICO PROMOSSE DAGLI ENTI LOCALI E DAI MUNICIPI MEDIANTE PROCESSI DI PARTECIPAZIONE CON I CITTADINI (L.R. N. 26/07 ART. 35) § Contributi agli investimenti a Enti di Previdenza	RS		PR		R			EP	
						CP		PC		I		ECP	EC	
						CS		TP		FPV			TR	
TOTALE PdC 030103000					Contributi agli investimenti a Enti di Previdenza	RS		PR		R			EP	
						CP		PC		I		ECP	EC	
						CS		TP		FPV			TR	

**PdC 030401000 Contributi agli investimenti a Istituzioni Sociali Private**

18	01	2	030401000	T92690	RESIDUI PASSIVI PERENTI AGLI EFFETTI AMMINISTRATIVI (FONDI REGIONALI IN CAPITALE) § CONTRIBUTI AGLI INVESTIMENTI A ISTITUZIONI SOCIALI PRIVATE	RS	29.247,78	PR	29.156,85	R			EP	90,93
						CP		PC		I		ECP	EC	
						CS	29.247,78	TP	29.156,85	FPV			TR	90,93
TOTALE PdC 030401000					Contributi agli investimenti a Istituzioni Sociali Private	RS	29.247,78	PR	29.156,85	R			EP	90,93
						CP		PC		I		ECP	EC	
						CS	29.247,78	TP	29.156,85	FPV			TR	90,93

**PdC 050201000 Fondi pluriennali vincolati c/capitale**

18	01	2	050201000	C12811	FPV - CONCORSO REGIONALE ALLA REALIZZAZIONE DI INVESTIMENTI DI CARATTERE LOCALE § FONDI PLURIENNALI VINCOLATI C/CAPITALE	RS		PR		R			EP	
						CP	1.954.081,65	PC		I		ECP	EC	
						CS		TP		FPV	1.954.081,65		TR	
18	01	2	050201000	C12815	FPV - PROGRAMMA TRIENNALE STRAORDINARIO DI OPERE PUBBLICHE PER LO SVILUPPO LOCALE REGIONALE (ART. 37, COMMA 7, L.R. N. 26 DEL 29/12/2007) § FONDI PLURIENNALI VINCOLATI C/CAPITALE	RS		PR		R			EP	
						CP	598.321,85	PC		I		ECP	EC	
						CS		TP		FPV	598.321,85		TR	

Miss.	Progr.	Titolo	PdC	Capit.	Denominazione	Residui passivi al 1/1/2016 (RS)		Pagamenti in c/residui (PR)		Riaccertamento residui (R)		Residui passivi da esercizi precedenti (EP=RS-PR+R)			
						Previsioni definitive di competenza (CP)		Pagamenti in c/competenza (PC)		Impegni (I)		Economie di competenza (ECP=CP-I-FPV)		Residui passivi da esercizio di competenza (EC=I-PC)	
						Previsioni definitive di cassa (CS)		Totale pagamenti (TP=PR+PC)		Fondo pluriennale vincolato (FPV))				Totale residui passivi da riportare (TR=EP+EC)	
18	01	2	050201000	C22802	FPV - PROGRAMMA STRAORDINARIO REGIONALE DI INVESTIMENTI - L.R. 24.12.2008, N. 31, ART. 23 § FONDI PLURIENNALI VINCOLATI C/CAPITALE	RS		PR		R		ECP		EP	
						CP	751,00	PC		I				EC	
						CS		TP		FPV	751,00			TR	
18	01	2	050201000	C22803	FPV - ARMO - PROGRAMMA STRAORDINARIO REGIONALE DI INVESTIMENTI - L.R. 24.12.2008, N. 31, ART. 23 § FONDI PLURIENNALI VINCOLATI C/CAPITALE	RS		PR		R		ECP		EP	
						CP	5.351.288,15	PC		I				EC	
						CS		TP		FPV	5.351.288,15			TR	
18	01	2	050201000	R48804	FPV - CONTRIBUTO AL CONSORZIO "I CASTELLI DELLA SAPIENZA" - PARTE CAPITALE § FONDI PLURIENNALI VINCOLATI C/CAPITALE	RS		PR		R		ECP		EP	
						CP	150.000,00	PC		I				EC	
						CS		TP		FPV	150.000,00			TR	
TOTALE PdC 050201000					Fondi pluriennali vincolati c/capitale	RS		PR		R		ECP		EP	
						CP	8.054.442,65	PC		I				EC	
						CS		TP		FPV	8.054.442,65			TR	
TOTALE TITOLO 2					Spese in conto capitale	RS	37.919.725,97	PR	35.601.039,28	R	-106.396,36	ECP		EP	2.212.290,33
						CP	30.677.208,58	PC	6.191.706,91	I	16.399.377,01		6.223.388,92	EC	10.207.670,10
						CS	68.509.314,30	TP	41.792.746,19	FPV	8.054.442,65			TR	12.419.960,43

#### TITOLO 4

#### Rimborso Prestiti

##### PdC 030104000

##### Rimborso Mutui e altri finanziamenti a medio lungo termine a Imprese

18	01	4	030104000	R41403	CONTRIBUTI COSTANTI TRENTACINQUENNALI A FAVORE DEI COMUNI CHE COSTRUISCONO O AMPLIANO EDIFICI DESTINATI PROPRIE SEDI (L.R. 88/1980) ANNUALITA' IN SCADENZA NELL'ESERCIZIO AFFERENTI IMPEGNI PREGRESSI. ( SPESA OBBLIGATORIA ) § Rimborso Mutui e altri finanziamenti a medio lungo termine a Imprese	RS	11.033,10	PR	11.033,10	R		ECP		EP	
						CP	1.900.000,00	PC	1.744.735,85	I	1.744.735,85		155.264,15	EC	
						CS	1.911.033,10	TP	1.755.768,95	FPV				TR	
TOTALE PdC 030104000					Rimborso Mutui e altri finanziamenti a medio lungo termine a Imprese	RS	11.033,10	PR	11.033,10	R		ECP		EP	
						CP	1.900.000,00	PC	1.744.735,85	I	1.744.735,85		155.264,15	EC	
						CS	1.911.033,10	TP	1.755.768,95	FPV				TR	

Miss.	Progr.	Titolo	PdC	Capit.	Denominazione	Residui passivi al 1/1/2016 (RS)		Pagamenti in c/residui (PR)		Riaccertamento residui (R)		Residui passivi da esercizi precedenti (EP=RS-PR+R)			
						Previsioni definitive di competenza (CP)		Pagamenti in c/competenza (PC)		Impegni (I)		Economie di competenza (ECP=CP-I-FPV)		Residui passivi da esercizio di competenza (EC=I-PC)	
						Previsioni definitive di cassa (CS)		Totale pagamenti (TP=PR+PC)		Fondo pluriennale vincolato (FPV))				Totale residui passivi da riportare (TR=EP+EC)	
TOTALE TITOLO 4					Rimborso Prestiti	RS	11.033,10	PR	11.033,10	R				EP	
						CP	1.900.000,00	PC	1.744.735,85	I	1.744.735,85	ECP	155.264,15	EC	
						CS	1.911.033,10	TP	1.755.768,95	FPV				TR	
TOTALE PROGRAMMA 01					Relazioni finanziarie con le altre autonomie territoriali	RS	48.965.862,05	PR	46.647.175,36	R	-106.396,36			EP	2.212.290,33
						CP	42.569.260,69	PC	10.006.527,01	I	21.892.801,06	ECP	11.556.552,92	EC	11.886.274,05
						CS	90.429.361,43	TP	56.653.702,37	FPV	9.119.906,71			TR	14.098.564,38
TOTALE MISSIONE 18					Relazioni con le altre autonomie territoriali e locali	RS	48.965.862,05	PR	46.647.175,36	R	-106.396,36			EP	2.212.290,33
						CP	42.569.260,69	PC	10.006.527,01	I	21.892.801,06	ECP	11.556.552,92	EC	11.886.274,05
						CS	90.429.361,43	TP	56.653.702,37	FPV	9.119.906,71			TR	14.098.564,38

**MISSIONE 19**

**Relazioni internazionali**

**PROGRAMMA 01**

**Relazioni internazionali e Cooperazione allo sviluppo**

**TITOLO 1**

**Spese correnti**

**PdC 030202000**

**Rappresentanza, organizzazione eventi, pubblicità e servizi per trasferta**

19	01	1	030202000	R33907	ARMO - SPESE PER LE RELAZIONI COMUNITARIE E INTERNAZIONALI (PARTE CORRENTE) § Rappresentanza, organizzazione eventi, pubblicità e servizi per trasferta	RS		PR		R				EP
						CP		PC		I		ECP		EC
						CS		TP		FPV				TR
TOTALE PdC 030202000					Rappresentanza, organizzazione eventi, pubblicità e servizi per trasferta	RS		PR		R				EP
						CP		PC		I		ECP		EC
						CS		TP		FPV				TR

**PdC 030204000**

**Acquisto di servizi per formazione e addestramento del personale dell'ente**

19	01	1	030204000	R33909	ARMO - SPESE PER LE RELAZIONI COMUNITARIE E INTERNAZIONALI - ASSESSORATO BILANCIO § Acquisto di servizi per formazione e addestramento del personale dell'ente	RS		PR		R				EP
						CP		PC		I		ECP		EC
						CS		TP		FPV				TR

Miss.	Progr.	Titolo	PdC	Capit.	Denominazione	Residui passivi al 1/1/2016 (RS)		Pagamenti in c/residui (PR)		Riaccertamento residui (R)		Residui passivi da esercizi precedenti (EP=RS-PR+R)			
						Previsioni definitive di competenza (CP)		Pagamenti in c/competenza (PC)		Impegni (I)		Economie di competenza (ECP=CP-I-FPV)		Residui passivi da esercizio di competenza (EC=I-PC)	
						Previsioni definitive di cassa (CS)		Totale pagamenti (TP=PR+PC)		Fondo pluriennale vincolato (FPV))				Totale residui passivi da riportare (TR=EP+EC)	
TOTALE PdC 030204000					Acquisto di servizi per formazione e addestramento del personale dell'ente	RS		PR		R		ECP		EP	
						CP		PC		I				EC	
						CS		TP		FPV				TR	

**PdC 030210000**

**Consulenze**

19	01	1	030210000	R33904	ARMO - SPESE PER LE RELAZIONI COMUNITARIE E INTERNAZIONALI (PARTE CORRENTE) § Consulenze	RS		PR		R				EP	
						CP		PC		I		ECP		EC	
						CS		TP		FPV				TR	
TOTALE PdC 030210000					Consulenze	RS		PR		R				EP	
						CP		PC		I		ECP		EC	
						CS		TP		FPV				TR	

**PdC 030299000**

**Altri servizi**

19	01	1	030299000	R33905	ARMO - SPESE PER LE RELAZIONI COMUNITARIE E INTERNAZIONALI (PARTE CORRENTE) § Altri servizi	RS		PR		R				EP	
						CP	25.500,00	PC		I	25.500,00	ECP		EC	25.500,00
						CS	25.500,00	TP		FPV				TR	25.500,00
TOTALE PdC 030299000					Altri servizi	RS		PR		R				EP	
						CP	25.500,00	PC		I	25.500,00	ECP		EC	25.500,00
						CS	25.500,00	TP		FPV				TR	25.500,00

**PdC 040102000**

**Trasferimenti correnti a Amministrazioni Locali**

19	01	1	040102000	R33903	ARMO - SPESE PER LE RELAZIONI COMUNITARIE E INTERNAZIONALI (PARTE CORRENTE) § Trasferimenti correnti a Amministrazioni Locali	RS		PR		R				EP	
						CP		PC		I		ECP		EC	
						CS		TP		FPV				TR	
19	01	1	040102000	T81611	SOMME RADIATE DA RE-ISCRIVERE IN BILANCIO (FONDI REGIONALI DI PARTE CORRENTE) § TRASFERIMENTI CORRENTI A AMMINISTRAZIONI LOCALI	RS		PR		R				EP	
						CP		PC		I		ECP		EC	
						CS		TP		FPV				TR	

Miss.	Progr.	Titolo	PdC	Capit.	Denominazione	Residui passivi al 1/1/2016 (RS)		Pagamenti in c/residui (PR)		Riaccertamento residui (R)		Residui passivi da esercizi precedenti (EP=RS-PR+R)			
						Previsioni definitive di competenza (CP)		Pagamenti in c/competenza (PC)		Impegni (I)		Economie di competenza (ECP=CP-I-FPV)		Residui passivi da esercizio di competenza (EC=I-PC)	
						Previsioni definitive di cassa (CS)		Totale pagamenti (TP=PR+PC)		Fondo pluriennale vincolato (FPV))				Totale residui passivi da riportare (TR=EP+EC)	
19	01	1	040102000	T91757	RESIDUI PASSIVI PERENTI AGLI EFFETTI AMMINISTRATIVI (FONDI REGIONALI CORRENTI) § TRASFERIMENTI CORRENTI A AMMINISTRAZIONI LOCALI	RS	20.000,00	PR	11.000,08	R	-8.999,92		EP		
						CP		PC		I		ECP	EC		
						CS	20.000,00	TP	11.000,08	FPV			TR		
TOTALE PdC 040102000					Trasferimenti correnti a Amministrazioni Locali	RS	20.000,00	PR	11.000,08	R	-8.999,92		EP		
						CP		PC		I		ECP	EC		
						CS	20.000,00	TP	11.000,08	FPV			TR		

**PdC 040203000 Borse di studio e contratti di formazione specialistica area medica**

19	01	1	040203000	R33901	SPESE PER LE RELAZIONI COMUNITARIE E INTERNAZIONALI - ASSESSORATO BILANCIO § Borse di studio e contratti di formazione specialistica area medica	RS		PR		R			EP
						CP		PC		I		ECP	EC
						CS	28.795,68	TP		FPV			TR
TOTALE PdC 040203000					Borse di studio e contratti di formazione specialistica area medica	RS		PR		R			EP
						CP		PC		I		ECP	EC
						CS	28.795,68	TP		FPV			TR

**PdC 040399000 Trasferimenti correnti a altre imprese**

19	01	1	040399000	R33902	ARMO - SPESE PER LE RELAZIONI COMUNITARIE E INTERNAZIONALI (PARTE CORRENTE) § Trasferimenti correnti a altre imprese	RS		PR		R			EP
						CP		PC		I		ECP	EC
						CS		TP		FPV			TR
19	01	1	040399000	R33908	ARMO - SPESE PER LE RELAZIONI COMUNITARIE E INTERNAZIONALI - ASSESSORATO BILANCIO § Trasferimenti correnti a altre imprese	RS		PR		R			EP
						CP		PC		I		ECP	EC
						CS		TP		FPV			TR
TOTALE PdC 040399000					Trasferimenti correnti a altre imprese	RS		PR		R			EP
						CP		PC		I		ECP	EC
						CS		TP		FPV			TR

**PdC 040401000 Trasferimenti correnti a Istituzioni Sociali Private**

Miss.	Progr.	Titolo	PdC	Capit.	Denominazione	Residui passivi al 1/1/2016 (RS)		Pagamenti in c/residui (PR)		Riaccertamento residui (R)		Residui passivi da esercizi precedenti (EP=RS-PR+R)			
						Previsioni definitive di competenza (CP)		Pagamenti in c/competenza (PC)		Impegni (I)		Economie di competenza (ECP=CP-I-FPV)		Residui passivi da esercizio di competenza (EC=I-PC)	
						Previsioni definitive di cassa (CS)		Totale pagamenti (TP=PR+PC)		Fondo pluriennale vincolato (FPV))				Totale residui passivi da riportare (TR=EP+EC)	
19	01	1	040401000	R33501	SPESA CONCERNENTE L'OSSERVATORIO SULLE ATTIVITA' DECENTRATE DI COOPERAZIONE ALLO SVILUPPO, CONVENZIONI CON ISTITUTI DI RICERCA NONCHE' INTERVENTI DI COOPERAZIONE DECENTRATA (L.R. 19/00, ART. 18) - PER LA SOLA GESTIONE DEI RESIDUI § Trasferimenti correnti a Istituzioni Sociali Private	RS		PR		R		ECP		EP	
						CP		PC		I				EC	
						CS		TP		FPV				TR	
19	01	1	040401000	R33502	SPESA RELATIVA ALL'ATTIVITA' DI INFORMAZIONE SULLE POLITICHE COMUNITARIE E SUGLI STRUMENTI FINANZIARI EUROPEI DI CUI ALL'ART. 2 LETT. E) E D) DELLA L.R. 17/85 (L.R. N. 18 DEL 19.2.1985) - PER LA SOLA GESTIONE DEI RESIDUI § Trasferimenti correnti a Istituzioni Sociali Private	RS		PR		R		ECP		EP	
						CP		PC		I				EC	
						CS		TP		FPV				TR	
19	01	1	040401000	R33503	SPESA PER LE INIZIATIVE DIRETTE RELATIVE AGLI SCAMBI SOCIO-CULTURALI GIOVANILI INTERNAZIONALI DI CUI ALL'ART. 2, LETT. A, B E C DELLA L.R. 17/85 - PER LA SOLA GESTIONE DEI RESIDUI § Trasferimenti correnti a Istituzioni Sociali Private	RS		PR		R		ECP		EP	
						CP		PC		I				EC	
						CS		TP		FPV				TR	
19	01	1	040401000	R33504	CONTRIBUTI AD ASSOCIAZIONI ED ENTI PUBBLICI E PRIVATI PER LE INIZIATIVE DI CUI ALL'ART. 2, LETT. A) B) C) DELLA LEGGE REGIONALE 19.2.1985 N. 17 (L.R. N. 18 DEL 19.2.1985) - PER LA SOLA GESTIONE DEI RESIDUI § Trasferimenti correnti a Istituzioni Sociali Private	RS		PR		R		ECP		EP	
						CP		PC		I				EC	
						CS		TP		FPV				TR	
19	01	1	040401000	R33505	CONTRIBUTI AD ASSOCIAZIONI ED ENTI PUBBLICI E PRIVATI PER LE INIZIATIVE DI CUI ALL'ART. 2, LETT. D) DELLA L.R. 17/85 (L.R. 18/85) - PER LA SOLA GESTIONE DEI RESIDUI § Trasferimenti correnti a Istituzioni Sociali Private	RS		PR		R		ECP		EP	
						CP		PC		I				EC	
						CS		TP		FPV				TR	
19	01	1	040401000	R33506	CONFERIMENTO DI BORSE DI STUDIO, RICERCHE E DOTTORATI PER TEMATICHE CONNESSE A TEMI DI INTERESSE REGIONALE CON PARTICOLARE RIFERIMENTO ALLA FORMAZIONE A CARATTERE INTERNAZIONALE - PER LA SOLA GESTIONE DEI RESIDUI § Trasferimenti correnti a Istituzioni Sociali Private	RS		PR		R		ECP		EP	
						CP		PC		I				EC	
						CS		TP		FPV				TR	

Miss.	Progr.	Titolo	PdC	Capit.	Denominazione	Residui passivi al 1/1/2016 (RS)		Pagamenti in c/residui (PR)		Riaccertamento residui (R)		Residui passivi da esercizi precedenti (EP=RS-PR+R)			
						Previsioni definitive di competenza (CP)		Pagamenti in c/competenza (PC)		Impegni (I)		Economie di competenza (ECP=CP-I-FPV)		Residui passivi da esercizio di competenza (EC=I-PC)	
						Previsioni definitive di cassa (CS)		Totale pagamenti (TP=PR+PC)		Fondo pluriennale vincolato (FPV))				Totale residui passivi da riportare (TR=EP+EC)	
19	01	1	040401000	R33508	SPESE IN MATERIA DI RELAZIONI CON L'UNIONE EUROPEA (R.R. 6.9.2002, N. 1) - PER LA SOLA GESTIONE DEI RESIDUI § Trasferimenti correnti a Istituzioni Sociali Private	RS		PR		R		ECP	EP		
						CP		PC		I			EC		
						CS		TP		FPV			TR		
19	01	1	040401000	R33509	SPESE PER INIZIATIVE DI COOPERAZIONE ALLO SVILUPPO E INTERVENTI REGIONALI IN MATERIA DI DIRITTI UMANI E SOLIDARIETA' INTERNAZIONALE ED EMERGENZA (L.R. N. 19 DEL 7.4.2000, ART. 21) - PER LA SOLA GESTIONE DEI RESIDUI § Trasferimenti correnti a Istituzioni Sociali Private	RS		PR		R		ECP	EP		
						CP		PC		I			EC		
						CS		TP		FPV			TR		
19	01	1	040401000	R33516	BORSE DI STUDIO IN MATERIA COMUNITARIA - ART. 19, L.R. N. 2 DEL 27.2.2004 - ART. 17 L.R. N. 10 DEL 17.2.05 - PER LA SOLA GESTIONE DEI RESIDUI § Trasferimenti correnti a Istituzioni Sociali Private	RS		PR		R		ECP	EP		
						CP		PC		I			EC		
						CS		TP		FPV			TR		
19	01	1	040401000	R33520	CONTRIBUTO ALLA FONDAZIONE BAMBINI IN EMERGENZA - ONLUS ENTE MORALE PER LE SPESE DI MANTENIMENTO E ASSISTENZA DI BAMBINI RUMENI ABBANDONATI E SIEROPOSITIVI - ART. 57 L.R. N. 9 DEL 17.2.05 - PER LA SOLA GESTIONE DEI RESIDUI § Trasferimenti correnti a Istituzioni Sociali Private	RS		PR		R		ECP	EP		
						CP		PC		I			EC		
						CS		TP		FPV			TR		
19	01	1	040401000	R33521	CONTRIBUTO ALL'AICCRE FEDERAZIONE REGIONALE LAZIO PER INIZIATIVE SULLE PROBLEMATICHE EUROPEE - ART.12 L.R. 16/05 - PER LA SOLA GESTIONE DEI RESIDUI § Trasferimenti correnti a Istituzioni Sociali Private	RS		PR		R		ECP	EP		
						CP		PC		I			EC		
						CS		TP		FPV			TR		
19	01	1	040401000	R33522	CONTRIBUTO ALL'ENTE DI PROMOZIONE CULTURALE ASI-CIAO PER LA REALIZZAZIONE DI INIZIATIVE, CONFERENZE E ATTIVITA' INFORMATIVE - ART. 53 L.R. 16/05 - PER LA SOLA GESTIONE DEI RESIDUI § Trasferimenti correnti a Istituzioni Sociali Private	RS		PR		R		ECP	EP		
						CP		PC		I			EC		
						CS		TP		FPV			TR		
19	01	1	040401000	R33526	CONTRIBUTO ALL'ASSOCIAZIONE CULTURALE "FINESTRA PER IL MEDIO ORIENTE" - L.R. 28/04/06 N. 4 ART.67 - PER LA SOLA GESTIONE DEI RESIDUI § Trasferimenti correnti a Istituzioni Sociali Private	RS		PR		R		ECP	EP		
						CP		PC		I			EC		
						CS		TP		FPV			TR		

Miss.	Progr.	Titolo	PdC	Capit.	Denominazione	Residui passivi al 1/1/2016 (RS)		Pagamenti in c/residui (PR)		Riaccertamento residui (R)		Residui passivi da esercizi precedenti (EP=RS-PR+R)			
						Previsioni definitive di competenza (CP)		Pagamenti in c/competenza (PC)		Impegni (I)		Economie di competenza (ECP=CP-I-FPV)		Residui passivi da esercizio di competenza (EC=I-PC)	
						Previsioni definitive di cassa (CS)		Totale pagamenti (TP=PR+PC)		Fondo pluriennale vincolato (FPV))				Totale residui passivi da riportare (TR=EP+EC)	
19	01	1	040401000	R33528	PROMOZIONE DELLA CULTURA DELLA PACE - PARTE CORRENTE - L.R. 24.12.2008, N. 25 - PER LA SOLA GESTIONE DEI RESIDUI § Trasferimenti correnti a Istituzioni Sociali Private	RS		PR		R		ECP	EP		
						CP		PC		I			EC		
						CS		TP		FPV			TR		
19	01	1	040401000	R33900	SPESE PER LE RELAZIONI COMUNITARIE E INTERNAZIONALI (PARTE CORRENTE) § Trasferimenti correnti a Istituzioni Sociali Private	RS	7.491,70	PR	7.491,70	R		ECP	EP		
						CP	189.000,00	PC		I	189.000,00		EC		
						CS	191.000,00	TP	7.491,70	FPV			TR		
19	01	1	040401000	T81626	SOMME RADIATE DA RE-ISCRIVERE IN BILANCIO (FONDI REGIONALI DI PARTE CORRENTE) § TRASFERIMENTI CORRENTI A ISTITUZIONI SOCIALI PRIVATE	RS		PR		R		ECP	EP		
						CP		PC		I			EC		
						CS		TP		FPV			TR		
19	01	1	040401000	T91731	RESIDUI PASSIVI PERENTI AGLI EFFETTI AMMINISTRATIVI (FONDI REGIONALI CORRENTI) § TRASFERIMENTI CORRENTI A ISTITUZIONI SOCIALI PRIVATE	RS		PR		R		ECP	EP		
						CP		PC		I			EC		
						CS		TP		FPV			TR		
19	01	1	040401000	T91758	RESIDUI PASSIVI PERENTI AGLI EFFETTI AMMINISTRATIVI (FONDI REGIONALI CORRENTI) § TRASFERIMENTI CORRENTI A ISTITUZIONI SOCIALI PRIVATE	RS	40.000,00	PR	39.415,22	R	-584,78	ECP	EP		
						CP	15.000,00	PC	15.000,00	I	15.000,00		EC		
						CS	55.000,00	TP	54.415,22	FPV			TR		
TOTALE PdC 040401000						RS	47.491,70	PR	46.906,92	R	-584,78	ECP	EP		
						CP	204.000,00	PC	15.000,00	I	15.000,00		EC		
						CS	246.000,00	TP	61.906,92	FPV			TR		

**PdC 040504000 Trasferimenti correnti al Resto del Mondo**

19	01	1	040504000	R33906	ARMO - SPESE PER LE RELAZIONI COMUNITARIE E INTERNAZIONALI (PARTE CORRENTE) § Trasferimenti correnti al Resto del Mondo	RS		PR		R		ECP	EP
						CP	83.500,00	PC	83.500,00	I	83.500,00		EC
						CS	83.500,00	TP	83.500,00	FPV			TR
19	01	1	040504000	T91759	RESIDUI PASSIVI PERENTI AGLI EFFETTI AMMINISTRATIVI (FONDI REGIONALI CORRENTI) § TRASFERIMENTI CORRENTI AL RESTO DEL MONDO	RS	22.500,00	PR		R	-22.500,00	ECP	EP
						CP		PC		I			EC
						CS	22.500,00	TP		FPV			TR



Miss.	Progr.	Titolo	PdC	Capit.	Denominazione	Residui passivi al 1/1/2016 (RS)		Pagamenti in c/residui (PR)		Riaccertamento residui (R)		Residui passivi da esercizi precedenti (EP=RS-PR+R)			
						Previsioni definitive di competenza (CP)		Pagamenti in c/competenza (PC)		Impegni (I)		Economie di competenza (ECP=CP-I-FPV)		Residui passivi da esercizio di competenza (EC=I-PC)	
						Previsioni definitive di cassa (CS)		Totale pagamenti (TP=PR+PC)		Fondo pluriennale vincolato (FPV))				Totale residui passivi da riportare (TR=EP+EC)	
TOTALE PdC 040504000					Trasferimenti correnti al Resto del Mondo	RS	22.500,00	PR		R	-22.500,00		EP		
						CP	83.500,00	PC	83.500,00	I	83.500,00	ECP	EC		
						CS	106.000,00	TP	83.500,00	FPV			TR		

**PdC 100201000 Fondo pluriennale vincolato**

19	01	1	100201000	R33801	FPV - SPESE PER LE RELAZIONI COMUNITARIE E INTERNAZIONALI - ASSESSORATO BILANCIO § FONDO PLURIENNALE VINCOLATO	RS		PR		R			EP		
						CP	28.795,68	PC		I		ECP	EC		
						CS		TP		FPV	28.795,68		TR		
19	01	1	100201000	R33802	FPV - SPESE PER LE RELAZIONI COMUNITARIE E INTERNAZIONALI (PARTE CORRENTE) § FONDO PLURIENNALE VINCOLATO	RS		PR		R			EP		
						CP	2.000,00	PC		I		ECP	EC		
						CS		TP		FPV	2.000,00		TR		
TOTALE PdC 100201000					Fondo pluriennale vincolato	RS		PR		R			EP		
						CP	30.795,68	PC		I		ECP	EC		
						CS		TP		FPV	30.795,68		TR		
TOTALE TITOLO 1					Spese correnti	RS	89.991,70	PR	57.907,00	R	-32.084,70		EP		
						CP	343.795,68	PC	98.500,00	I	124.000,00	ECP	189.000,00	EC	25.500,00
						CS	426.295,68	TP	156.407,00	FPV	30.795,68		TR	25.500,00	

**TITOLO 2 Spese in conto capitale**

**PdC 020399000 Spese di investimento per beni immateriali n.a.c.**

19	01	2	020399000	A34257	ARMO - UTILIZZAZIONE DELL'ASSEGNAZIONE COMUNITARIA PER LA REALIZZAZIONE DEL PROGETTO SCREEN - PROGRAMMA HORIZON 2020, PROGRAMMAZIONE 2014-2020 § SPESE DI INVESTIMENTO PER BENI IMMATERIALI N.A.C.	RS		PR		R			EP	
						CP	679,07	PC		I	679,07	ECP	EC	679,07
						CS	47.625,00	TP		FPV			TR	679,07
TOTALE PdC 020399000					Spese di investimento per beni immateriali n.a.c.	RS		PR		R			EP	
						CP	679,07	PC		I	679,07	ECP	EC	679,07
						CS	47.625,00	TP		FPV			TR	679,07

**PdC 030102000 Contributi agli investimenti a Amministrazioni Locali**

Miss.	Progr.	Titolo	PdC	Capit.	Denominazione	Residui passivi al 1/1/2016 (RS)		Pagamenti in c/residui (PR)		Riaccertamento residui (R)		Residui passivi da esercizi precedenti (EP=RS-PR+R)			
						Previsioni definitive di competenza (CP)		Pagamenti in c/competenza (PC)		Impegni (I)		Economie di competenza (ECP=CP-I-FPV)		Residui passivi da esercizio di competenza (EC=I-PC)	
						Previsioni definitive di cassa (CS)		Totale pagamenti (TP=PR+PC)		Fondo pluriennale vincolato (FPV))				Totale residui passivi da riportare (TR=EP+EC)	
19	01	2	030102000	A34255	ARMO - UTILIZZAZIONE DELL'ASSEGNAZIONE COMUNITARIA PER LA REALIZZAZIONE DEL PROGETTO SCREEN - PROGRAMMA HORIZON 2020, PROGRAMMAZIONE 2014-2020 § CONTRIBUTI AGLI INVESTIMENTI A AMMINISTRAZIONI LOCALI	RS		PR		R				EP	
						CP	247.490,63	PC		I	247.490,62	ECP	0,01	EC	247.490,62
						CS	259.396,88	TP		FPV				TR	247.490,62
19	01	2	030102000	T92648	RESIDUI PASSIVI PERENTI AGLI EFFETTI AMMINISTRATIVI (FONDI REGIONALI IN CAPITALE) § CONTRIBUTI AGLI INVESTIMENTI A AMMINISTRAZIONI LOCALI	RS		PR		R				EP	
						CP		PC		I		ECP		EC	
						CS		TP		FPV				TR	
19	01	2	030102000	T92705	RESIDUI PASSIVI PERENTI AGLI EFFETTI AMMINISTRATIVI (FONDI REGIONALI IN CAPITALE) § CONTRIBUTI AGLI INVESTIMENTI A AMMINISTRAZIONI LOCALI	RS		PR		R				EP	
						CP	868.803,51	PC		I	429.844,08	ECP	438.959,43	EC	429.844,08
						CS	868.803,51	TP		FPV				TR	429.844,08
TOTALE PdC 030102000						RS		PR		R				EP	
						CP	1.116.294,14	PC		I	677.334,70	ECP	438.959,44	EC	677.334,70
						CS	1.128.200,39	TP		FPV				TR	677.334,70

**PdC 030301000 Contributi agli investimenti a imprese controllate**

19	01	2	030301000	A34256	ARMO - UTILIZZAZIONE DELL'ASSEGNAZIONE COMUNITARIA PER LA REALIZZAZIONE DEL PROGETTO SCREEN - PROGRAMMA HORIZON 2020, PROGRAMMAZIONE 2014-2020 § CONTRIBUTI AGLI INVESTIMENTI A IMPRESE CONTROLLATE	RS		PR		R				EP	
						CP		PC		I		ECP		EC	
						CS	71.531,25	TP		FPV				TR	
TOTALE PdC 030301000						RS		PR		R				EP	
						CP		PC		I		ECP		EC	
						CS	71.531,25	TP		FPV				TR	

**PdC 030303000 Contributi agli investimenti a altre Imprese**

19	01	2	030303000	A34177	UTILIZZAZIONE DELLA QUOTA SPETTANTE ALLA REGIONE LAZIO DELL'ASSEGNAZIONE RELATIVA AL PROGETTO COMUNITARIO "PHARE TWINNING" DI CUI ALLA CONVENZIONE REGIONE LAZIO - ROMANIA DEL 28.1.2002 § Contributi agli investimenti a altre Imprese	RS		PR		R				EP	
						CP		PC		I		ECP		EC	
						CS		TP		FPV				TR	

Miss.	Progr.	Titolo	PdC	Capit.	Denominazione	Residui passivi al 1/1/2016 (RS)		Pagamenti in c/residui (PR)		Riaccertamento residui (R)		Residui passivi da esercizi precedenti (EP=RS-PR+R)			
						Previsioni definitive di competenza (CP)		Pagamenti in c/competenza (PC)		Impegni (I)		Economie di competenza (ECP=CP-I-FPV)		Residui passivi da esercizio di competenza (EC=I-PC)	
						Previsioni definitive di cassa (CS)		Totale pagamenti (TP=PR+PC)		Fondo pluriennale vincolato (FPV))				Totale residui passivi da riportare (TR=EP+EC)	
19	01	2	030303000	A34178	UTILIZZAZIONE DELLA QUOTA SPETTANTE ALLA REGIONE LAZIO RELATIVA AI PROGETTI DI GEMELLAGGIO CON LE REGIONI RUMENE NELL'AMBITO DEL PROGRAMMA COMUNITARIO "PHARE TWINNING" - DGR N. 493 DELL'11 GIUGNO 2004 § Contributi agli investimenti a altre Imprese	RS		PR		R		ECP		EP	
						CP		PC		I				EC	
						CS		TP		FPV				TR	
19	01	2	030303000	A34179	COFINANZIAMENTO REGIONALE RELATIVO AI PROGETTI DI GEMELLAGGIO CON LE REGIONI RUMENE NELL'AMBITO DEL PROGRAMMA COMUNITARIO "PHARE TWINNING" - DGR N. 493 DELL'11 GIUGNO 2004 - § Contributi agli investimenti a altre Imprese	RS		PR		R		ECP		EP	
						CP		PC		I				EC	
						CS		TP		FPV				TR	
TOTALE PdC 030303000						RS		PR		R		ECP		EP	
						CP		PC		I				EC	
						CS		TP		FPV				TR	

**PdC 030401000 Contributi agli investimenti a Istituzioni Sociali Private**

19	01	2	030401000	R34501	PROMOZIONE DELLA CULTURA DELLA PACE - PARTE CAPITALE - L.R. 24.12.2008, N. 25 § Contributi agli investimenti a Istituzioni Sociali Private	RS		PR		R				EP	
						CP		PC		I		ECP		EC	
						CS		TP		FPV				TR	
TOTALE PdC 030401000						RS		PR		R				EP	
						CP		PC		I		ECP		EC	
						CS		TP		FPV				TR	

**PdC 030501000 Contributi agli investimenti all'Unione Europea**

19	01	2	030501000	A34254	UTILIZZAZIONE DELL'ASSEGNAZIONE COMUNITARIA PER LA REALIZZAZIONE DEL PROGETTO SCREEN - PROGRAMMA HORIZON 2020, PROGRAMMAZIONE 2014-2020 § CONTRIBUTI AGLI INVESTIMENTI ALL'UNIONE EUROPEA	RS		PR		R				EP	
						CP	741.007,50	PC		I	741.007,50	ECP		EC	741.007,50
						CS	928.507,50	TP		FPV				TR	741.007,50
TOTALE PdC 030501000						RS		PR		R				EP	
						CP	741.007,50	PC		I	741.007,50	ECP		EC	741.007,50
						CS	928.507,50	TP		FPV				TR	741.007,50

**PdC 050201000 Fondi pluriennali vincolati c/capitale**

Miss.	Progr.	Titolo	PdC	Capit.	Denominazione	Residui passivi al 1/1/2016 (RS)		Pagamenti in c/residui (PR)		Riaccertamento residui (R)		Residui passivi da esercizi precedenti (EP=RS-PR+R)			
						Previsioni definitive di competenza (CP)		Pagamenti in c/competenza (PC)		Impegni (I)		Economie di competenza (ECP=CP-I-FPV)		Residui passivi da esercizio di competenza (EC=I-PC)	
						Previsioni definitive di cassa (CS)		Totale pagamenti (TP=PR+PC)		Fondo pluriennale vincolato (FPV))				Totale residui passivi da riportare (TR=EP+EC)	
19	01	2	050201000	A34830	FPV - UTILIZZAZIONE DELL'ASSEGNAZIONE COMUNITARIA PER LA REALIZZAZIONE DEL PROGETTO SCREEN - PROGRAMMA HORIZON 2020, PROGRAMMAZIONE 2014-2020 § FONDI PLURIENNALI VINCOLATI C/CAPITALE	RS		PR		R		ECP		EP	
						CP	187.500,00	PC		I				EC	
						CS		TP		FPV	187.500,00			TR	
19	01	2	050201000	A34831	FPV - ARMO - UTILIZZAZIONE DELL'ASSEGNAZIONE COMUNITARIA PER LA REALIZZAZIONE DEL PROGETTO SCREEN - PROGRAMMA HORIZON 2020, PROGRAMMAZIONE 2014-2020 § FONDI PLURIENNALI VINCOLATI C/CAPITALE	RS		PR		R		ECP		EP	
						CP	11.906,25	PC		I				EC	
						CS		TP		FPV	11.906,25			TR	
19	01	2	050201000	A34832	FPV - ARMO - UTILIZZAZIONE DELL'ASSEGNAZIONE COMUNITARIA PER LA REALIZZAZIONE DEL PROGETTO SCREEN - PROGRAMMA HORIZON 2020, PROGRAMMAZIONE 2014-2020 § FONDI PLURIENNALI VINCOLATI C/CAPITALE	RS		PR		R		ECP		EP	
						CP	71.531,25	PC		I				EC	
						CS		TP		FPV	71.531,25			TR	
19	01	2	050201000	A34833	FPV - ARMO - UTILIZZAZIONE DELL'ASSEGNAZIONE COMUNITARIA PER LA REALIZZAZIONE DEL PROGETTO SCREEN - PROGRAMMA HORIZON 2020, PROGRAMMAZIONE 2014-2020 § FONDI PLURIENNALI VINCOLATI C/CAPITALE	RS		PR		R		ECP		EP	
						CP	46.945,93	PC		I				EC	
						CS		TP		FPV	46.945,93			TR	
TOTALE PdC 050201000						RS		PR		R		ECP		EP	
						CP	317.883,43	PC		I				EC	
						CS		TP		FPV	317.883,43			TR	
TOTALE TITOLO 2						RS		PR		R		ECP		EP	
						CP	2.175.864,14	PC		I	1.419.021,27		438.959,44	EC	1.419.021,27
						CS	2.175.864,14	TP		FPV	317.883,43			TR	1.419.021,27
<b>TOTALE PROGRAMMA 01</b>						<b>RS</b>	<b>89.991,70</b>	<b>PR</b>	<b>57.907,00</b>	<b>R</b>	<b>-32.084,70</b>			<b>EP</b>	
						<b>CP</b>	<b>2.519.659,82</b>	<b>PC</b>	<b>98.500,00</b>	<b>I</b>	<b>1.543.021,27</b>	<b>ECP</b>	<b>627.959,44</b>	<b>EC</b>	<b>1.444.521,27</b>
						<b>CS</b>	<b>2.602.159,82</b>	<b>TP</b>	<b>156.407,00</b>	<b>FPV</b>	<b>348.679,11</b>			<b>TR</b>	<b>1.444.521,27</b>

**PROGRAMMA 02**

**Cooperazione territoriale**

**TITOLO 2**

**Spese in conto capitale**

**PdC 020107000**

**Hardware**

Miss.	Progr.	Titolo	PdC	Capit.	Denominazione	Residui passivi al 1/1/2016 (RS)		Pagamenti in c/residui (PR)		Riaccertamento residui (R)		Residui passivi da esercizi precedenti (EP=RS-PR+R)			
						Previsioni definitive di competenza (CP)		Pagamenti in c/competenza (PC)		Impegni (I)		Economie di competenza (ECP=CP-I-FPV)		Residui passivi da esercizio di competenza (EC=I-PC)	
						Previsioni definitive di cassa (CS)		Totale pagamenti (TP=PR+PC)		Fondo pluriennale vincolato (FPV))				Totale residui passivi da riportare (TR=EP+EC)	
19	02	2	020107000	A34213	ARMO - UTILIZZAZIONE DELLA QUOTA COMUNITARIA FESR PER IL FINANZIAMENTO DEL PROGETTO MEET "MEDITERRANEAN EXPERIENCE OF ECOTOURISM" PROGRAMMAZIONE 2007 - 2013 ENPI CBC MED § Hardware	RS		PR		R					
						CP	668,70	PC		I		ECP	668,70		
						CS	668,70	TP		FPV			TR		
19	02	2	020107000	A34218	ARMO - UTILIZZAZIONE DELLA QUOTA DEL FONDO DI ROTAZIONE EX LEGGE 183/87 (QUOTA NAZIONALE) PER IL FINANZIAMENTO DEL PROGETTO MEET "MEDITERRANEAN EXPERIENCE OF ECOTOURISM" PROGRAMMAZIONE 2007 - 2013 ENPI CBC MED § Hardware	RS		PR		R					
						CP	74,30	PC		I		ECP	74,30		
						CS	74,30	TP		FPV			TR		
TOTALE PdC 020107000						RS		PR		R					
						CP	743,00	PC		I		ECP	743,00		
						CS	743,00	TP		FPV			TR		

**PdC 020305000**

**Incarichi professionali per la realizzazione di investimenti**

19	02	2	020305000	A34212	ARMO - UTILIZZAZIONE DELLA QUOTA COMUNITARIA FESR PER IL FINANZIAMENTO DEL PROGETTO MEET "MEDITERRANEAN EXPERIENCE OF ECOTOURISM" PROGRAMMAZIONE 2007 - 2013 ENPI CBC MED § Incarichi professionali per la realizzazione di investimenti	RS		PR		R			
						CP	2.969,99	PC	2.429,99	I	2.429,99	ECP	540,00
						CS	2.969,99	TP	2.429,99	FPV			TR
19	02	2	020305000	A34216	ARMO - UTILIZZAZIONE DELLA QUOTA DEL FONDO DI ROTAZIONE EX LEGGE 183/87 (QUOTA NAZIONALE) PER IL FINANZIAMENTO DEL PROGETTO MEET "MEDITERRANEAN EXPERIENCE OF ECOTOURISM" PROGRAMMAZIONE 2007 - 2013 ENPI CBC MED § Incarichi professionali per la realizzazione di investimenti	RS		PR		R			
						CP	2.456,61	PC		I		ECP	2.456,61
						CS	2.456,61	TP		FPV			TR
19	02	2	020305000	A34217	ARMO - UTILIZZAZIONE DELLA QUOTA DEL FONDO DI ROTAZIONE EX LEGGE 183/87 (QUOTA NAZIONALE) PER IL FINANZIAMENTO DEL PROGETTO MEET "MEDITERRANEAN EXPERIENCE OF ECOTOURISM" PROGRAMMAZIONE 2007 - 2013 ENPI CBC MED § Incarichi professionali per la realizzazione di investimenti	RS		PR		R			
						CP	330,00	PC	270,00	I	270,00	ECP	60,00
						CS	330,00	TP	270,00	FPV			TR

Miss.	Progr.	Titolo	PdC	Capit.	Denominazione	Residui passivi al 1/1/2016 (RS)		Pagamenti in c/residui (PR)		Riaccertamento residui (R)		Residui passivi da esercizi precedenti (EP=RS-PR+R)			
						Previsioni definitive di competenza (CP)		Pagamenti in c/competenza (PC)		Impegni (I)		Economie di competenza (ECP=CP-I-FPV)		Residui passivi da esercizio di competenza (EC=I-PC)	
						Previsioni definitive di cassa (CS)		Totale pagamenti (TP=PR+PC)		Fondo pluriennale vincolato (FPV))				Totale residui passivi da riportare (TR=EP+EC)	
19	02	2	020305000	A38189	ARMO - P.O.R. 2007/2013 MISURA 2.6 - COOPERAZIONE INTERREGIONALE ART. 37B - QUOTA U.E. § INCARICHI PROFESSIONALI PER LA REALIZZAZIONE DI INVESTIMENTI	RS		PR		R		EP			
						CP	45.050,35	PC		I		ECP	45.050,35		
						CS	45.050,35	TP		FPV			TR		
19	02	2	020305000	A38190	ARMO - P.O.R. 2007/2013 MISURA 2.6 - COOPERAZIONE INTERREGIONALE ART. 37B - QUOTA STATO § INCARICHI PROFESSIONALI PER LA REALIZZAZIONE DI INVESTIMENTI	RS		PR		R		EP			
						CP	43.354,13	PC		I		ECP	43.354,13		
						CS	43.354,13	TP		FPV			TR		
19	02	2	020305000	A38191	ARMO - P.O.R. 2007/2013 MISURA 2.6 - COOPERAZIONE INTERREGIONALE ART. 37B - QUOTA REGIONE § INCARICHI PROFESSIONALI PER LA REALIZZAZIONE DI INVESTIMENTI	RS	0,76	PR		R		EP	0,76		
						CP	129,23	PC		I		ECP	129,23		
						CS	1.312,83	TP		FPV			TR		
TOTALE PdC 020305000						Incarichi professionali per la realizzazione di investimenti	RS	0,76	PR		R		EP	0,76	
							CP	94.290,31	PC	2.699,99	I	2.699,99	ECP	91.590,32	
							CS	95.473,91	TP	2.699,99	FPV			TR	0,76

**PdC 020399000 Spese di investimento per beni immateriali n.a.c.**

19	02	2	020399000	A34209	UTILIZZAZIONE DELLA QUOTA COMUNITARIA FESR PER IL FINANZIAMENTO DEL PROGETTO MEET "MEDITERRANEAN EXPERIENCE OF ECOTOURISM" PROGRAMMAZIONE 2007 - 2013 ENPI CBC MED § Spese di investimento per beni immateriali n.a.c.	RS	86.480,29	PR	928,87	R		EP	85.551,42
						CP	98.117,36	PC	1.588,38	I	1.588,38	ECP	96.528,98
						CS	184.597,65	TP	2.517,25	FPV			TR
19	02	2	020399000	A34214	UTILIZZAZIONE DELLA QUOTA DEL FONDO DI ROTAZIONE EX LEGGE 183/87 (QUOTA NAZIONALE) PER IL FINANZIAMENTO DEL PROGETTO MEET "MEDITERRANEAN EXPERIENCE OF ECOTOURISM" PROGRAMMAZIONE 2007 - 2013 ENPI CBC MED § Spese di investimento per beni immateriali n.a.c.	RS	9.617,92	PR	112,21	R		EP	9.505,71
						CP	10.892,92	PC	170,48	I	170,48	ECP	10.722,44
						CS	20.510,84	TP	282,69	FPV			TR
19	02	2	020399000	A38192	ARMO - P.O.R. 2007/2013 MISURA 2.6 - COOPERAZIONE INTERREGIONALE ART. 37B - QUOTA U.E. § SPESE DI INVESTIMENTO PER BENI IMMATERIALI N.A.C.	RS		PR		R		EP	
						CP	142.186,87	PC		I		ECP	142.186,87
						CS	142.186,87	TP		FPV			TR

Miss.	Progr.	Titolo	PdC	Capit.	Denominazione	Residui passivi al 1/1/2016 (RS)		Pagamenti in c/residui (PR)		Riaccertamento residui (R)		Residui passivi da esercizi precedenti (EP=RS-PR+R)			
						Previsioni definitive di competenza (CP)		Pagamenti in c/competenza (PC)		Impegni (I)		Economie di competenza (ECP=CP-I-FPV)		Residui passivi da esercizio di competenza (EC=I-PC)	
						Previsioni definitive di cassa (CS)		Totale pagamenti (TP=PR+PC)		Fondo pluriennale vincolato (FPV))				Totale residui passivi da riportare (TR=EP+EC)	
19	02	2	020399000	A38193	ARMO - P.O.R. 2007/2013 MISURA 2.6 - COOPERAZIONE INTERREGIONALE ART. 37B - QUOTA STATO § SPESE DI INVESTIMENTO PER BENI IMMATERIALI N.A.C.	RS		PR		R		ECP	136.833,24	EP	
						CP	136.833,24	PC		I				EC	
						CS	136.833,24	TP		FPV				TR	
19	02	2	020399000	A38194	ARMO - P.O.R. 2007/2013 MISURA 2.6 - COOPERAZIONE INTERREGIONALE ART. 37B - QUOTA REGIONE § SPESE DI INVESTIMENTO PER BENI IMMATERIALI N.A.C.	RS		PR		R		ECP	3.070,34	EP	
						CP	3.070,34	PC		I				EC	
						CS	5.353,64	TP		FPV				TR	
TOTALE PdC 020399000						RS	96.098,21	PR	1.041,08	R				EP	95.057,13
						CP	391.100,73	PC	1.758,86	I	1.758,86	ECP	389.341,87	EC	
						CS	489.482,24	TP	2.799,94	FPV				TR	95.057,13

**PdC 030102000 Contributi agli investimenti a Amministrazioni Locali**

19	02	2	030102000	A38119	P.O.R. 2007/2013 MISURA 1.7 - COOPERAZIONE INTERREGIONALE ART. 37B - QUOTA U.E. § Contributi agli investimenti a Amministrazioni Locali	RS		PR		R				EP	
						CP		PC		I		ECP		EC	
						CS		TP		FPV				TR	
19	02	2	030102000	A38120	P.O.R. 2007/2013 MISURA 1.7 - COOPERAZIONE INTERREGIONALE ART. 37B - QUOTA STATO § Contributi agli investimenti a Amministrazioni Locali	RS		PR		R				EP	
						CP		PC		I		ECP		EC	
						CS		TP		FPV				TR	
19	02	2	030102000	A38121	P.O.R. 2007/2013 MISURA 1.7 - COOPERAZIONE INTERREGIONALE ART. 37B - QUOTA REGIONE § Contributi agli investimenti a Amministrazioni Locali	RS		PR		R				EP	
						CP		PC		I		ECP		EC	
						CS		TP		FPV				TR	
19	02	2	030102000	A38137	P.O.R. 2007/2013 MISURA 2.6 - COOPERAZIONE INTERREGIONALE ART. 37B - QUOTA U.E. § CONTRIBUTI AGLI INVESTIMENTI A AMMINISTRAZIONI LOCALI	RS		PR		R				EP	
						CP		PC		I		ECP		EC	
						CS		TP		FPV				TR	
19	02	2	030102000	A38138	P.O.R. 2007/2013 MISURA 2.6 - COOPERAZIONE INTERREGIONALE ART. 37B - QUOTA STATO § CONTRIBUTI AGLI INVESTIMENTI A AMMINISTRAZIONI LOCALI	RS		PR		R				EP	
						CP		PC		I		ECP		EC	
						CS		TP		FPV				TR	

Miss.	Progr.	Titolo	PdC	Capit.	Denominazione	Residui passivi al 1/1/2016 (RS)		Pagamenti in c/residui (PR)		Riaccertamento residui (R)		Residui passivi da esercizi precedenti (EP=RS-PR+R)			
						Previsioni definitive di competenza (CP)		Pagamenti in c/competenza (PC)		Impegni (I)		Economie di competenza (ECP=CP-I-FPV)		Residui passivi da esercizio di competenza (EC=I-PC)	
						Previsioni definitive di cassa (CS)		Totale pagamenti (TP=PR+PC)		Fondo pluriennale vincolato (FPV))				Totale residui passivi da riportare (TR=EP+EC)	
19	02	2	030102000	A38139	P.O.R. 2007/2013 MISURA 2.6 - COOPERAZIONE INTERREGIONALE ART. 37B - QUOTA REGIONE § CONTRIBUTI AGLI INVESTIMENTI A AMMINISTRAZIONI LOCALI	RS		PR		R		ECP		EP	
						CP		PC		I				EC	
						CS		TP		FPV				TR	
TOTALE PdC 030102000					Contributi agli investimenti a Amministrazioni Locali	RS		PR		R		ECP		EP	
						CP		PC		I				EC	
						CS		TP		FPV				TR	

**PdC 030301000 Contributi agli investimenti a imprese controllate**

19	02	2	030301000	A38183	ARMO - P.O.R. 2007/2013 MISURA 1.7 - COOPERAZIONE INTERREGIONALE ART. 37B - QUOTA U.E. § CONTRIBUTI AGLI INVESTIMENTI A IMPRESE CONTROLLATE	RS		PR		R				EP
						CP		PC		I		ECP		EC
						CS		TP		FPV				TR
19	02	2	030301000	A38184	ARMO - P.O.R. 2007/2013 MISURA 1.7 - COOPERAZIONE INTERREGIONALE ART. 37B - QUOTA STATO § CONTRIBUTI AGLI INVESTIMENTI A IMPRESE CONTROLLATE	RS		PR		R				EP
						CP		PC		I		ECP		EC
						CS		TP		FPV				TR
19	02	2	030301000	A38185	ARMO - P.O.R. 2007/2013 MISURA 1.7 - COOPERAZIONE INTERREGIONALE ART. 37B - QUOTA REGIONE § CONTRIBUTI AGLI INVESTIMENTI A IMPRESE CONTROLLATE	RS		PR		R				EP
						CP		PC		I		ECP		EC
						CS		TP		FPV				TR
TOTALE PdC 030301000					Contributi agli investimenti a imprese controllate	RS		PR		R				EP
						CP		PC		I		ECP		EC
						CS		TP		FPV				TR

**PdC 030302000 Contributi agli investimenti a altre imprese partecipate**

19	02	2	030302000	A38161	ARMO - P.O.R. 2007/2013 MISURA 1.7 - COOPERAZIONE INTERREGIONALE ART. 37B - QUOTA U.E. § Contributi agli investimenti a altre imprese partecipate	RS		PR		R				EP
						CP		PC		I		ECP		EC
						CS		TP		FPV				TR



Miss.	Progr.	Titolo	PdC	Capit.	Denominazione	Residui passivi al 1/1/2016 (RS)		Pagamenti in c/residui (PR)		Riaccertamento residui (R)		Residui passivi da esercizi precedenti (EP=RS-PR+R)			
						Previsioni definitive di competenza (CP)		Pagamenti in c/competenza (PC)		Impegni (I)		Economie di competenza (ECP=CP-I-FPV)		Residui passivi da esercizio di competenza (EC=I-PC)	
						Previsioni definitive di cassa (CS)		Totale pagamenti (TP=PR+PC)		Fondo pluriennale vincolato (FPV))				Totale residui passivi da riportare (TR=EP+EC)	
19	02	2	030302000	A38162	ARMO - P.O.R. 2007/2013 MISURA 1.7 - COOPERAZIONE INTERREGIONALE ART. 37B - QUOTA STATO § Contributi agli investimenti a altre imprese partecipate	RS		PR		R		ECP		EP	
						CP		PC		I				EC	
						CS		TP		FPV				TR	
19	02	2	030302000	A38163	ARMO - P.O.R. 2007/2013 MISURA 1.7 - COOPERAZIONE INTERREGIONALE ART. 37B - QUOTA REGIONE § Contributi agli investimenti a altre imprese partecipate	RS		PR		R		ECP		EP	
						CP		PC		I				EC	
						CS		TP		FPV				TR	
TOTALE PdC 030302000						RS		PR		R		ECP		EP	
						CP		PC		I				EC	
						CS		TP		FPV				TR	

**PdC 030303000 Contributi agli investimenti a altre Imprese**

19	02	2	030303000	A34210	ARMO - UTILIZZAZIONE DELLA QUOTA COMUNITARIA FESR PER IL FINANZIAMENTO DEL PROGETTO MEET "MEDITERRANEAN EXPERIENCE OF ECOTOURISM" PROGRAMMAZIONE 2007 - 2013 ENPI CBC MED § Contributi agli investimenti a altre Imprese	RS	1.440,00	PR		R				EP	1.440,00
						CP	29.422,27	PC	1.440,00	I	1.440,00	ECP	27.982,27	EC	
						CS	30.862,27	TP	1.440,00	FPV				TR	1.440,00
19	02	2	030303000	A34215	ARMO - UTILIZZAZIONE DELLA QUOTA DEL FONDO DI ROTAZIONE EX LEGGE 183/87 (QUOTA NAZIONALE) PER IL FINANZIAMENTO DEL PROGETTO MEET "MEDITERRANEAN EXPERIENCE OF ECOTOURISM" PROGRAMMAZIONE 2007 - 2013 ENPI CBC MED § Contributi agli investimenti a altre Imprese	RS	160,00	PR		R				EP	160,00
						CP	3.233,14	PC	160,00	I	160,00	ECP	3.073,14	EC	
						CS	3.393,14	TP	160,00	FPV				TR	160,00
TOTALE PdC 030303000						RS	1.600,00	PR		R				EP	1.600,00
						CP	32.655,41	PC	1.600,00	I	1.600,00	ECP	31.055,41	EC	
						CS	34.255,41	TP	1.600,00	FPV				TR	1.600,00

**PdC 030501000 Contributi agli investimenti all'Unione Europea**

19	02	2	030501000	A34211	ARMO - UTILIZZAZIONE DELLA QUOTA COMUNITARIA FESR PER IL FINANZIAMENTO DEL PROGETTO MEET "MEDITERRANEAN EXPERIENCE OF ECOTOURISM" PROGRAMMAZIONE 2007 - 2013 ENPI CBC MED § Contributi agli investimenti all'Unione Europea	RS		PR		R				EP	
						CP	22.109,51	PC		I		ECP	22.109,51	EC	
						CS	22.109,51	TP		FPV				TR	

Miss.	Progr.	Titolo	PdC	Capit.	Denominazione	Residui passivi al 1/1/2016 (RS)		Pagamenti in c/residui (PR)		Riaccertamento residui (R)		Residui passivi da esercizi precedenti (EP=RS-PR+R)			
						Previsioni definitive di competenza (CP)		Pagamenti in c/competenza (PC)		Impegni (I)		Economie di competenza (ECP=CP-I-FPV)		Residui passivi da esercizio di competenza (EC=I-PC)	
						Previsioni definitive di cassa (CS)		Totale pagamenti (TP=PR+PC)		Fondo pluriennale vincolato (FPV))				Totale residui passivi da riportare (TR=EP+EC)	
TOTALE PdC 030501000					Contributi agli investimenti all'Unione Europea	RS		PR		R		ECP	22.109,51	EP	
						CP	22.109,51	PC		I				EC	
						CS	22.109,51	TP		FPV				TR	

**PdC 050201000 Fondi pluriennali vincolati c/capitale**

19	02	2	050201000	A34809	FPV - ARMO - UTILIZZAZIONE DELLA QUOTA COMUNITARIA FESR PER IL FINANZIAMENTO DEL PROGETTO MEET "MEDITERRANEAN EXPERIENCE OF ECOTOURISM" PROGRAMMAZIONE 2007 - 2013 ENPI CBC MED § FONDI PLURIENNALI VINCOLATI C/CAPITALE	RS		PR		R				EP	
						CP		PC		I		ECP		EC	
						CS		TP		FPV				TR	
19	02	2	050201000	A34810	FPV - ARMO - UTILIZZAZIONE DELLA QUOTA COMUNITARIA FESR PER IL FINANZIAMENTO DEL PROGETTO MEET "MEDITERRANEAN EXPERIENCE OF ECOTOURISM" PROGRAMMAZIONE 2007 - 2013 ENPI CBC MED § FONDI PLURIENNALI VINCOLATI C/CAPITALE	RS		PR		R				EP	
						CP		PC		I		ECP		EC	
						CS		TP		FPV				TR	
19	02	2	050201000	A34811	FPV - ARMO - UTILIZZAZIONE DELLA QUOTA DEL FONDO DI ROTAZIONE EX LEGGE 183/87 (QUOTA NAZIONALE) PER IL FINANZIAMENTO DEL PROGETTO MEET "MEDITERRANEAN EXPERIENCE OF ECOTOURISM" PROGRAMMAZIONE 2007 - 2013 ENPI CBC MED § FONDI PLURIENNALI VINCOLATI C/CAPITALE	RS		PR		R				EP	
						CP		PC		I		ECP		EC	
						CS		TP		FPV				TR	
19	02	2	050201000	A34812	FPV - ARMO - UTILIZZAZIONE DELLA QUOTA DEL FONDO DI ROTAZIONE EX LEGGE 183/87 (QUOTA NAZIONALE) PER IL FINANZIAMENTO DEL PROGETTO MEET "MEDITERRANEAN EXPERIENCE OF ECOTOURISM" PROGRAMMAZIONE 2007 - 2013 ENPI CBC MED § FONDI PLURIENNALI VINCOLATI C/CAPITALE	RS		PR		R				EP	
						CP		PC		I		ECP		EC	
						CS		TP		FPV				TR	
19	02	2	050201000	A34817	FPV - UTILIZZAZIONE DELLA QUOTA COMUNITARIA FESR PER IL FINANZIAMENTO DEL PROGETTO MEET "MEDITERRANEAN EXPERIENCE OF ECOTOURISM" PROGRAMMAZIONE 2007 - 2013 ENPI CBC MED § FONDI PLURIENNALI VINCOLATI C/CAPITALE	RS		PR		R				EP	
						CP		PC		I		ECP		EC	
						CS		TP		FPV				TR	
19	02	2	050201000	A34818	FPV - ARMO - UTILIZZAZIONE DELLA QUOTA COMUNITARIA FESR PER IL FINANZIAMENTO DEL PROGETTO MEET "MEDITERRANEAN EXPERIENCE OF ECOTOURISM" PROGRAMMAZIONE 2007 - 2013 ENPI CBC MED § FONDI PLURIENNALI VINCOLATI C/CAPITALE	RS		PR		R				EP	
						CP		PC		I		ECP		EC	
						CS		TP		FPV				TR	

Miss.	Progr.	Titolo	PdC	Capit.	Denominazione	Residui passivi al 1/1/2016 (RS)		Pagamenti in c/residui (PR)		Riaccertamento residui (R)		Residui passivi da esercizi precedenti (EP=RS-PR+R)			
						Previsioni definitive di competenza (CP)		Pagamenti in c/competenza (PC)		Impegni (I)		Economie di competenza (ECP=CP-I-FPV)		Residui passivi da esercizio di competenza (EC=I-PC)	
						Previsioni definitive di cassa (CS)		Totale pagamenti (TP=PR+PC)		Fondo pluriennale vincolato (FPV))				Totale residui passivi da riportare (TR=EP+EC)	
19	02	2	050201000	A34819	FPV - UTILIZZAZIONE DELLA QUOTA DEL FONDO DI ROTAZIONE EX LEGGE 183/87 (QUOTA NAZIONALE) PER IL FINANZIAMENTO DEL PROGETTO MEET "MEDITERRANEAN EXPERIENCE OF ECOTOURISM" PROGRAMMAZIONE 2007 - 2013 ENPI CBC MED § FONDI PLURIENNALI VINCOLATI C/CAPITALE	RS		PR		R		ECP		EP	
						CP		PC		I				EC	
						CS		TP		FPV				TR	
19	02	2	050201000	A34820	FPV - ARMO - UTILIZZAZIONE DELLA QUOTA DEL FONDO DI ROTAZIONE EX LEGGE 183/87 (QUOTA NAZIONALE) PER IL FINANZIAMENTO DEL PROGETTO MEET "MEDITERRANEAN EXPERIENCE OF ECOTOURISM" PROGRAMMAZIONE 2007 - 2013 ENPI CBC MED § FONDI PLURIENNALI VINCOLATI C/CAPITALE	RS		PR		R		ECP		EP	
						CP		PC		I				EC	
						CS		TP		FPV				TR	
19	02	2	050201000	A38834	FPV - ARMO - P.O.R. 2007/2013 MISURA 2.6 - COOPERAZIONE INTERREGIONALE ART. 37B - QUOTA REGIONE § FONDI PLURIENNALI VINCOLATI C/CAPITALE	RS		PR		R		ECP		EP	
						CP	1.182,84	PC		I				EC	
						CS		TP		FPV	1.182,84			TR	
19	02	2	050201000	A38835	FPV - ARMO - P.O.R. 2007/2013 MISURA 2.6 - COOPERAZIONE INTERREGIONALE ART. 37B - QUOTA REGIONE § FONDI PLURIENNALI VINCOLATI C/CAPITALE	RS		PR		R		ECP		EP	
						CP	2.283,30	PC		I				EC	
						CS		TP		FPV	2.283,30			TR	
TOTALE PdC 050201000					Fondi pluriennali vincolati c/capitale	RS		PR		R				EP	
						CP	3.466,14	PC		I		ECP		EC	
						CS		TP		FPV	3.466,14			TR	
TOTALE TITOLO 2					Spese in conto capitale	RS	97.698,97	PR	1.041,08	R				EP	96.657,89
						CP	544.365,10	PC	6.058,85	I	6.058,85	ECP	534.840,11	EC	
						CS	642.064,07	TP	7.099,93	FPV	3.466,14			TR	96.657,89
<b>TOTALE PROGRAMMA 02</b>					<b>Cooperazione territoriale</b>	<b>RS</b>	<b>97.698,97</b>	<b>PR</b>	<b>1.041,08</b>	<b>R</b>				<b>EP</b>	<b>96.657,89</b>
						<b>CP</b>	<b>544.365,10</b>	<b>PC</b>	<b>6.058,85</b>	<b>I</b>	<b>6.058,85</b>	<b>ECP</b>	<b>534.840,11</b>	<b>EC</b>	
						<b>CS</b>	<b>642.064,07</b>	<b>TP</b>	<b>7.099,93</b>	<b>FPV</b>	<b>3.466,14</b>			<b>TR</b>	<b>96.657,89</b>

Miss.	Progr.	Titolo	PdC	Capit.	Denominazione	Residui passivi al 1/1/2016 (RS)		Pagamenti in c/residui (PR)		Riaccertamento residui (R)		Residui passivi da esercizi precedenti (EP=RS-PR+R)			
						Previsioni definitive di competenza (CP)		Pagamenti in c/competenza (PC)		Impegni (I)		Economie di competenza (ECP=CP-I-FPV)		Residui passivi da esercizio di competenza (EC=I-PC)	
						Previsioni definitive di cassa (CS)		Totale pagamenti (TP=PR+PC)		Fondo pluriennale vincolato (FPV))				Totale residui passivi da riportare (TR=EP+EC)	
<b>TOTALE MISSIONE 19</b>					<b>Relazioni internazionali</b>	<b>RS</b>	<b>187.690,67</b>	<b>PR</b>	<b>58.948,08</b>	<b>R</b>	<b>-32.084,70</b>		<b>EP</b>	<b>96.657,89</b>	
						<b>CP</b>	<b>3.064.024,92</b>	<b>PC</b>	<b>104.558,85</b>	<b>I</b>	<b>1.549.080,12</b>	<b>ECP</b>	<b>1.162.799,55</b>	<b>EC</b>	<b>1.444.521,27</b>
						<b>CS</b>	<b>3.244.223,89</b>	<b>TP</b>	<b>163.506,93</b>	<b>FPV</b>	<b>352.145,25</b>		<b>TR</b>	<b>1.541.179,16</b>	

**MISSIONE 20 Fondi e accantonamenti**

**PROGRAMMA 01**

**Fondo di riserva**

**TITOLO 1**

**Spese correnti**

**PdC 100101000**

**Fondo di riserva**

20	01	1	100101000	T21501	FONDO DI RISERVA RELATIVO A RESIDUI PERENTI PER SPESE CORRENTI A CARICO DELLA REGIONE § Fondo di riserva	RS		PR		R				EP	
						CP	13.763.403,77	PC		I		ECP	13.763.403,77	EC	
						CS	13.763.403,77	TP		FPV				TR	
20	01	1	100101000	T21503	FONDO DI RISERVA PER LE SPESE OBBLIGATORIE (ELENCO N. 1) § Fondo di riserva	RS		PR		R				EP	
						CP	9.435.448,09	PC		I		ECP	9.435.448,09	EC	
						CS	9.435.448,09	TP		FPV				TR	
20	01	1	100101000	T21505	PERDITE POTENZIALI PER SPESE CORRENTI A CARICO DELLA REGIONE § Fondo di riserva	RS		PR		R				EP	
						CP	5.912.380,85	PC		I		ECP	5.912.380,85	EC	
						CS	5.912.380,85	TP		FPV				TR	
20	01	1	100101000	T23101	FONDO DI RISERVA RELATIVO A RESIDUI PERENTI PER SPESE CORRENTI DERIVANTI DA ASSEGNAZIONI STATALI § FONDO DI RISERVA	RS		PR		R				EP	
						CP	288.101.003,73	PC		I		ECP	288.101.003,73	EC	
						CS	288.101.003,73	TP		FPV				TR	
20	01	1	100101000	T23105	PERDITE POTENZIALI PER SPESE CORRENTI VINCOLATE § FONDO DI RISERVA	RS		PR		R				EP	
						CP	9.592.195,48	PC		I		ECP	9.592.195,48	EC	
						CS	9.592.195,48	TP		FPV				TR	
20	01	1	100101000	T23106	FONDO DI RISERVA PER LA REISCRIZIONE DELL'AVANZO DI AMMINISTRAZIONE VINCOLATO PER SPESE DI PARTE CORRENTE § FONDO DI RISERVA	RS		PR		R				EP	
						CP		PC		I		ECP		EC	
						CS		TP		FPV				TR	

Miss.	Progr.	Titolo	PdC	Capit.	Denominazione	Residui passivi al 1/1/2016 (RS)		Pagamenti in c/residui (PR)		Riaccertamento residui (R)		Residui passivi da esercizi precedenti (EP=RS-PR+R)			
						Previsioni definitive di competenza (CP)		Pagamenti in c/competenza (PC)		Impegni (I)		Economie di competenza (ECP=CP-I-FPV)		Residui passivi da esercizio di competenza (EC=I-PC)	
						Previsioni definitive di cassa (CS)		Totale pagamenti (TP=PR+PC)		Fondo pluriennale vincolato (FPV))				Totale residui passivi da riportare (TR=EP+EC)	
20	01	1	100101000	T25501	FONDO DI RISERVA PER LE SPESE IMPREVISTE § Fondo di riserva	RS		PR		R		ECP	1.700.000,00	EP	
						CP	1.700.000,00	PC		I				EC	
						CS	1.700.000,00	TP		FPV				TR	
TOTALE PdC 100101000					Fondo di riserva	RS		PR		R				EP	
						CP	328.504.431,92	PC		I		ECP	328.504.431,92	EC	
						CS	328.504.431,92	TP		FPV				TR	
TOTALE TITOLO 1					Spese correnti	RS		PR		R				EP	
						CP	328.504.431,92	PC		I		ECP	328.504.431,92	EC	
						CS	328.504.431,92	TP		FPV				TR	

## TITOLO 2

### Spese in conto capitale

#### PdC 050101000

#### Fondi di riserva in c/capitale

20	01	2	050101000	T22501	FONDO DI RISERVA RELATIVO A RESIDUI PERENTI PER SPESE D'INVESTIMENTO A CARICO DELLA REGIONE § Fondi di riserva in c/capitale	RS		PR		R				EP	
						CP	3.208.322,81	PC		I		ECP	3.208.322,81	EC	
						CS	3.208.322,81	TP		FPV				TR	
20	01	2	050101000	T22505	PERDITE POTENZIALI PER SPESE IN CONTO CAPITALE A CARICO DELLA REGIONE § Fondi di riserva in c/capitale	RS		PR		R				EP	
						CP	3.519.488,42	PC		I		ECP	3.519.488,42	EC	
						CS	3.519.488,42	TP		FPV				TR	
20	01	2	050101000	T24101	FONDO DI RISERVA RELATIVO A RESIDUI PERENTI PER SPESE IN CONTO CAPITALE DERIVANTI DA ASSEGNAZIONI STATALI § FONDI DI RISERVA IN C/CAPITALE	RS		PR		R				EP	
						CP	149.660.245,87	PC		I		ECP	149.660.245,87	EC	
						CS	149.660.245,87	TP		FPV				TR	
20	01	2	050101000	T24105	PERDITE POTENZIALI PER SPESE IN CONTO CAPITALE VINCOLATE § FONDI DI RISERVA IN C/CAPITALE	RS		PR		R				EP	
						CP	9.999.675,76	PC		I		ECP	9.999.675,76	EC	
						CS	9.999.675,76	TP		FPV				TR	

Miss.	Progr.	Titolo	PdC	Capit.	Denominazione	Residui passivi al 1/1/2016 (RS)		Pagamenti in c/residui (PR)		Riaccertamento residui (R)		Residui passivi da esercizi precedenti (EP=RS-PR+R)			
						Previsioni definitive di competenza (CP)		Pagamenti in c/competenza (PC)		Impegni (I)		Economie di competenza (ECP=CP-I-FPV)		Residui passivi da esercizio di competenza (EC=I-PC)	
						Previsioni definitive di cassa (CS)		Totale pagamenti (TP=PR+PC)		Fondo pluriennale vincolato (FPV))				Totale residui passivi da riportare (TR=EP+EC)	
20	01	2	050101000	T24106	FONDO PER LA REISCRIZIONE DELL'AVANZO DI AMMINISTRAZIONE VINCOLATO PER SPESE IN C/CAPITALE § FONDI DI RISERVA IN C/CAPITALE	RS		PR		R		ECP	EP		
						CP	166.387.732,86	PC		I			EC		
						CS	166.387.732,86	TP		FPV			TR		
TOTALE PdC 050101000					Fondi di riserva in c/capitale	RS		PR		R			EP		
						CP	166.387.732,86	PC		I		ECP	166.387.732,86	EC	
						CS	166.387.732,86	TP		FPV			TR		
TOTALE TITOLO 2					Spese in conto capitale	RS		PR		R			EP		
						CP	166.387.732,86	PC		I		ECP	166.387.732,86	EC	
						CS	166.387.732,86	TP		FPV			TR		
TOTALE PROGRAMMA 01					Fondo di riserva	<b>RS</b>		<b>PR</b>		<b>R</b>			<b>EP</b>		
						<b>CP</b>	<b>494.892.164,78</b>	<b>PC</b>		<b>I</b>		ECP	<b>494.892.164,78</b>	<b>EC</b>	
						<b>CS</b>	<b>494.892.164,78</b>	<b>TP</b>		<b>FPV</b>			<b>TR</b>		

**PROGRAMMA 02**

**Fondo crediti di dubbia esigibilità**

**TITOLO 1**

**Spese correnti**

**PdC 100103000**

**Fondo crediti di dubbia e difficile esazione di parte corrente**

20	02	1	100103000	T19610	FONDO CREDITI DI DUBBIA ESIGIBILITA' § Fondo crediti di dubbia e difficile esazione di parte corrente	RS		PR		R			EP	
						CP	90.144.485,08	PC		I		ECP	90.144.485,08	EC
						CS		TP		FPV			TR	
20	02	1	100103000	000010	FONDO SVALUTAZIONE CREDITI	RS		PR		R			EP	
						CP		PC		I		ECP	EC	
						CS		TP		FPV			TR	
TOTALE PdC 100103000					Fondo crediti di dubbia e difficile esazione di parte corrente	RS		PR		R			EP	
						CP	90.144.485,08	PC		I		ECP	90.144.485,08	EC
						CS		TP		FPV			TR	

Miss.	Progr.	Titolo	PdC	Capit.	Denominazione	Residui passivi al 1/1/2016 (RS)		Pagamenti in c/residui (PR)		Riaccertamento residui (R)		Residui passivi da esercizi precedenti (EP=RS-PR+R)			
						Previsioni definitive di competenza (CP)		Pagamenti in c/competenza (PC)		Impegni (I)		Economie di competenza (ECP=CP-I-FPV)		Residui passivi da esercizio di competenza (EC=I-PC)	
						Previsioni definitive di cassa (CS)		Totale pagamenti (TP=PR+PC)		Fondo pluriennale vincolato (FPV))				Totale residui passivi da riportare (TR=EP+EC)	
<b>TOTALE TITOLO 1</b>					Spese correnti	RS		PR		R		ECP	90.144.485,08	EP	
						CP	90.144.485,08	PC		I				EC	
						CS		TP		FPV				TR	
<b>TOTALE PROGRAMMA 02</b>					Fondo crediti di dubbia esigibilità	<b>RS</b>		<b>PR</b>		<b>R</b>				<b>EP</b>	
						<b>CP</b>	<b>90.144.485,08</b>	<b>PC</b>		<b>I</b>		ECP	<b>90.144.485,08</b>	<b>EC</b>	
						<b>CS</b>		<b>TP</b>		<b>FPV</b>				<b>TR</b>	

**PROGRAMMA 03**

**Altri Fondi**

**TITOLO 1**

**Spese correnti**

**PdC 100101000**

**Fondo di riserva**

20	03	1	100101000	T25502	FONDO DI RISERVA DA UTILIZZARSI PER LA INTEGRAZIONE DELLE PREVISIONI DI CASSA § Fondo di riserva	RS		PR		R				EP
						CP		PC		I		ECP		EC
						CS	1.716.091.681,52	TP		FPV				TR
<b>TOTALE PdC 100101000</b>					Fondo di riserva	RS		PR		R				EP
						CP		PC		I		ECP		EC
						CS	1.716.091.681,52	TP		FPV				TR

**PdC 100102000**

**Fondo speciali**

20	03	1	100102000	T27501	FONDO SPECIALE PER IL FINANZIAMENTO DI PROVVEDIMENTI LEGISLATIVI RELATIVO A SPESE CORRENTI § Fondo speciali	RS		PR		R				EP
						CP	3.502.000,00	PC		I		ECP	3.502.000,00	EC
						CS	3.502.000,00	TP		FPV				TR
<b>TOTALE PdC 100102000</b>					Fondo speciali	RS		PR		R				EP
						CP	3.502.000,00	PC		I		ECP	3.502.000,00	EC
						CS	3.502.000,00	TP		FPV				TR

**PdC 100199000**

**Altri fondi e accantonamenti**

Miss.	Progr.	Titolo	PdC	Capit.	Denominazione	Residui passivi al 1/1/2016 (RS)		Pagamenti in c/residui (PR)		Riaccertamento residui (R)		Residui passivi da esercizi precedenti (EP=RS-PR+R)			
						Previsioni definitive di competenza (CP)		Pagamenti in c/competenza (PC)		Impegni (I)		Economie di competenza (ECP=CP-I-FPV)		Residui passivi da esercizio di competenza (EC=I-PC)	
						Previsioni definitive di cassa (CS)		Totale pagamenti (TP=PR+PC)		Fondo pluriennale vincolato (FPV))				Totale residui passivi da riportare (TR=EP+EC)	
20	03	1	100199000	C11103	COFINANZIAMENTO REGIONALE DI PROGRAMMI AMMISSIBILI A FINANZIAMENTI COMUNITARI E NAZIONALI (PARTE CORRENTE) § ALTRI FONDI E ACCANTONAMENTI	RS		PR		R		ECP		EP	
						CP	3.310.239,40	PC		I			3.310.239,40	EC	
						CS	3.310.239,40	TP		FPV				TR	
20	03	1	100199000	T19611	FONDO UNICO DI CUI ALL'ART. 2, COMMA 6, DEL DECRETO LEGGE 15 OTTOBRE 2013, N. 120 § ALTRI FONDI E ACCANTONAMENTI	RS		PR		R		ECP		EP	
						CP		PC		I				EC	
						CS		TP		FPV				TR	
20	03	1	100199000	T19612	FONDO UNICO DI CUI ALL'ART. 2, COMMA 7, DEL DECRETO LEGGE 15 OTTOBRE 2013, N. 120 § ALTRI FONDI E ACCANTONAMENTI	RS		PR		R		ECP		EP	
						CP		PC		I				EC	
						CS		TP		FPV				TR	
20	03	1	100199000	T19613	FONDO ACCANTONAMENTO DERIVANTE DALL'IMPOSTA REGIONALE SULLE EMISSIONI SONORE DEGLI AEROMOBILI (IRESA) § ALTRI FONDI E ACCANTONAMENTI	RS		PR		R		ECP		EP	
						CP		PC		I				EC	
						CS		TP		FPV				TR	
20	03	1	100199000	T21506	FONDO PER IL PAGAMENTO DEI DEBITI FUORI BILANCIO DERIVANTI DA SPESE DI PARTE CORRENTE § ALTRI FONDI E ACCANTONAMENTI	RS		PR		R		ECP		EP	
						CP		PC		I				EC	
						CS		TP		FPV				TR	
20	03	1	100199000	T21507	FONDO RISCHI PER SPESE LEGATE AL CONTENZIOSO § ALTRI FONDI E ACCANTONAMENTI	RS		PR		R		ECP		EP	
						CP		PC		I				EC	
						CS		TP		FPV				TR	
TOTALE PdC 100199000						Altri fondi e accantonamenti	RS		PR		R			EP	
							CP	3.310.239,40	PC		I		3.310.239,40	EC	
							CS	3.310.239,40	TP		FPV			TR	
TOTALE TITOLO 1						Spese correnti	RS		PR		R			EP	
							CP	6.812.239,40	PC		I		6.812.239,40	EC	
							CS	1.722.903.920,92	TP		FPV			TR	

**TITOLO 2**

**Spese in conto capitale**



Miss.	Progr.	Titolo	PdC	Capit.	Denominazione	Residui passivi al 1/1/2016 (RS)	Pagamenti in c/residui (PR)	Riaccertamento residui (R)		Residui passivi da esercizi precedenti (EP=RS-PR+R)
						Previsioni definitive di competenza (CP)	Pagamenti in c/competenza (PC)	Impegni (I)	Economie di competenza (ECP=CP-I-FPV)	Residui passivi da esercizio di competenza (EC=I-PC)
						Previsioni definitive di cassa (CS)	Totale pagamenti (TP=PR+PC)	Fondo pluriennale vincolato (FPV))		Totale residui passivi da riportare (TR=EP+EC)

<b>PdC 050101000</b>					<b>Fondi di riserva in c/capitale</b>								
20	03	2	050101000	T12105	FONDO PER LA RIDUZIONE DEL DEBITO § FONDI DI RISERVA IN C/CAPITALE	RS		PR		R			EP
						CP		PC		I		ECP	EC
						CS		TP		FPV			TR
<b>TOTALE PdC 050101000</b>					Fondi di riserva in c/capitale	RS		PR		R			EP
						CP		PC		I		ECP	EC
						CS		TP		FPV			TR

<b>PdC 050102000</b>					<b>Fondi speciali c/capitale</b>									
20	03	2	050102000	T28501	FONDO SPECIALE PER IL FINANZIAMENTO DI PROVVEDIMENTI LEGISLATIVI RELATIVO A SPESE IN CONTO CAPITALE § Fondi speciali c/capitale	RS		PR		R			EP	
						CP	5.450.000,00	PC		I		ECP	5.450.000,00	EC
						CS	5.450.000,00	TP		FPV			TR	
<b>TOTALE PdC 050102000</b>					Fondi speciali c/capitale	RS		PR		R			EP	
						CP	5.450.000,00	PC		I		ECP	5.450.000,00	EC
						CS	5.450.000,00	TP		FPV			TR	

<b>PdC 050199000</b>					<b>Altri accantonamenti in c/capitale</b>									
20	03	2	050199000	C12109	COFINANZIAMENTO REGIONALE DI PROGETTI AMMISSIBILI A FINANZIAMENTI COMUNITARI E NAZIONALI (PARTE CAPITALE) § ALTRI ACCANTONAMENTI IN C/CAPITALE	RS		PR		R			EP	
						CP	4.176.512,01	PC		I		ECP	4.176.512,01	EC
						CS	4.176.512,01	TP		FPV			TR	
20	03	2	050199000	T12104	RISORSE REGIONALI DESTINATE AL COFINANZIAMENTO DEI PROGRAMMI COMUNITARI 2014-2020 § ALTRI ACCANTONAMENTI IN C/CAPITALE	RS		PR		R			EP	
						CP		PC		I		ECP	EC	
						CS		TP		FPV			TR	
20	03	2	050199000	T22506	FONDO PER IL PAGAMENTO DEI DEBITI FUORI BILANCIO DERIVANTI DA SPESE IN CONTO CAPITALE § ALTRI ACCANTONAMENTI IN C/CAPITALE	RS		PR		R			EP	
						CP		PC		I		ECP	EC	
						CS		TP		FPV			TR	

Miss.	Progr.	Titolo	PdC	Capit.	Denominazione	Residui passivi al 1/1/2016 (RS)		Pagamenti in c/residui (PR)		Riaccertamento residui (R)		Residui passivi da esercizi precedenti (EP=RS-PR+R)			
						Previsioni definitive di competenza (CP)		Pagamenti in c/competenza (PC)		Impegni (I)		Economie di competenza (ECP=CP-I-FPV)		Residui passivi da esercizio di competenza (EC=I-PC)	
						Previsioni definitive di cassa (CS)		Totale pagamenti (TP=PR+PC)		Fondo pluriennale vincolato (FPV))				Totale residui passivi da riportare (TR=EP+EC)	
20	03	2	050199000	T22507	FONDO PER PERDITE REITERATE DEGLI ORGANISMI PARTECIPATI (ART. 1, COMMA 551, L. N. 147/2013) § ALTRI ACCANTONAMENTI IN C/CAPITALE	RS		PR		R		ECP	102.014,00	EP	
						CP	102.014,00	PC		I				EC	
						CS	102.014,00	TP		FPV				TR	
TOTALE PdC 050199000					Altri accantonamenti in c/capitale	RS		PR		R		ECP	4.278.526,01	EP	
						CP	4.278.526,01	PC		I			4.278.526,01	EC	
						CS	4.278.526,01	TP		FPV				TR	
TOTALE TITOLO 2					Spese in conto capitale	RS		PR		R		ECP	9.728.526,01	EP	
						CP	9.728.526,01	PC		I			9.728.526,01	EC	
						CS	9.728.526,01	TP		FPV				TR	

#### TITOLO 4

#### Rimborso Prestiti

##### PdC 020201000

##### Chiusura Anticipazioni a titolo oneroso

20	03	4	020201000	T19615	FONDO ANTICIPAZIONI DI LIQUIDITA' § CHIUSURA ANTICIPAZIONI A TITOLO ONEROSO	RS		PR		R		ECP	7.547.429.437,10	EP	
						CP	7.547.429.437,10	PC		I			7.547.429.437,10	EC	
						CS		TP		FPV				TR	
TOTALE PdC 020201000					Chiusura Anticipazioni a titolo oneroso	RS		PR		R		ECP	7.547.429.437,10	EP	
						CP	7.547.429.437,10	PC		I			7.547.429.437,10	EC	
						CS		TP		FPV				TR	
TOTALE TITOLO 4					Rimborso Prestiti	RS		PR		R		ECP	7.547.429.437,10	EP	
						CP	7.547.429.437,10	PC		I			7.547.429.437,10	EC	
						CS		TP		FPV				TR	
TOTALE PROGRAMMA 03					Altri Fondi	<b>RS</b>		<b>PR</b>		<b>R</b>		ECP	<b>7.563.970.202,51</b>	<b>EP</b>	
						<b>CP</b>	<b>7.563.970.202,51</b>	<b>PC</b>		<b>I</b>			<b>7.563.970.202,51</b>	<b>EC</b>	
						<b>CS</b>	<b>1.732.632.446,93</b>	<b>TP</b>		<b>FPV</b>				<b>TR</b>	

Miss.	Progr.	Titolo	PdC	Capit.	Denominazione	Residui passivi al 1/1/2016 (RS)		Pagamenti in c/residui (PR)		Riaccertamento residui (R)		Residui passivi da esercizi precedenti (EP=RS-PR+R)			
						Previsioni definitive di competenza (CP)		Pagamenti in c/competenza (PC)		Impegni (I)		Economie di competenza (ECP=CP-I-FPV)		Residui passivi da esercizio di competenza (EC=I-PC)	
						Previsioni definitive di cassa (CS)		Totale pagamenti (TP=PR+PC)		Fondo pluriennale vincolato (FPV))				Totale residui passivi da riportare (TR=EP+EC)	
<b>TOTALE MISSIONE 20</b>					<b>Fondi e accantonamenti</b>	<b>RS</b>		<b>PR</b>		<b>R</b>		<b>ECP</b>	<b>8.149.006.852,37</b>	<b>EP</b>	
						<b>CP</b>	<b>8.149.006.852,37</b>	<b>PC</b>		<b>I</b>				<b>EC</b>	
						<b>CS</b>	<b>2.227.524.611,71</b>	<b>TP</b>		<b>FPV</b>				<b>TR</b>	

**MISSIONE 50**

**Debito pubblico**

**PROGRAMMA 01**

**Quota interessi ammortamento mutui e prestiti obbligazionari**

**TITOLO 1**

**Spese correnti**

**PdC 070201000**

**Interessi passivi su titoli obbligazionari a medio-lungo termine in valuta domestica**

50	01	1	070201000	T13404	INTERESSI E SPESE SUI PRESTITI OBBLIGAZIONARI GIA' EMESSI PER IL PROGRAMMA DI INVESTIMENTI REGIONALI (SPESA OBBLIGATORIA) § Interessi passivi su titoli obbligazionari a medio-lungo termine in valuta domestica	RS		PR		R				EP
						CP	18.113.156,95	PC	17.064.229,85	I	17.064.229,85	ECP	1.048.927,10	EC
						CS	18.113.156,95	TP	17.064.229,85	FPV				TR
50	01	1	070201000	T13425	QUOTA INTERESSI DOVUTA AGLI OBBLIGAZIONISTI IN RIFERIMENTO RIACQUISTO DEI TITOLI OBBLIGAZIONARI, AI SENSI DELL'ART. 45, C. 2, DEL D.L. 66/2014 § INTERESSI PASSIVI SU TITOLI OBBLIGAZIONARI A MAEDIO-LUNGO TERMINE IN VALUTA DOMESTICA	RS		PR		R				EP
						CP	5.889.895,56	PC	5.889.895,56	I	5.889.895,56	ECP		EC
						CS	5.889.895,56	TP	5.889.895,56	FPV				TR
<b>TOTALE PdC 070201000</b>					<b>Interessi passivi su titoli obbligazionari a medio-lungo termine in valuta domestica</b>	<b>RS</b>		<b>PR</b>		<b>R</b>				<b>EP</b>
						<b>CP</b>	<b>24.003.052,51</b>	<b>PC</b>	<b>22.954.125,41</b>	<b>I</b>	<b>22.954.125,41</b>	<b>ECP</b>	<b>1.048.927,10</b>	<b>EC</b>
						<b>CS</b>	<b>24.003.052,51</b>	<b>TP</b>	<b>22.954.125,41</b>	<b>FPV</b>				<b>TR</b>

**PdC 070202000**

**Interessi passivi su titoli obbligazionari a medio-lungo termine in valuta estera**

50	01	1	070202000	T13406	ARMO - INTERESSI E SPESE SUI PRESTITI OBBLIGAZIONARI GIA' EMESSI PER IL PROGRAMMA DI INVESTIMENTI REGIONALI (SPESA OBBLIGATORIA) § Interessi passivi su titoli obbligazionari a medio-lungo termine in valuta estera	RS	370.634,22	PR	370.634,22	R				EP
						CP	7.100.000,00	PC	7.042.912,98	I	7.042.912,98	ECP	57.087,02	EC
						CS	7.470.634,38	TP	7.413.547,20	FPV				TR
<b>TOTALE PdC 070202000</b>					<b>Interessi passivi su titoli obbligazionari a medio-lungo termine in valuta estera</b>	<b>RS</b>	<b>370.634,22</b>	<b>PR</b>	<b>370.634,22</b>	<b>R</b>				<b>EP</b>
						<b>CP</b>	<b>7.100.000,00</b>	<b>PC</b>	<b>7.042.912,98</b>	<b>I</b>	<b>7.042.912,98</b>	<b>ECP</b>	<b>57.087,02</b>	<b>EC</b>
						<b>CS</b>	<b>7.470.634,38</b>	<b>TP</b>	<b>7.413.547,20</b>	<b>FPV</b>				<b>TR</b>

**PdC 070501000**

**Interessi passivi ad Amministrazioni Centrali su mutui e altri finanziamenti a medio lungo termine**

Miss.	Progr.	Titolo	PdC	Capit.	Denominazione	Residui passivi al 1/1/2016 (RS)		Pagamenti in c/residui (PR)		Riaccertamento residui (R)		Residui passivi da esercizi precedenti (EP=RS-PR+R)			
						Previsioni definitive di competenza (CP)		Pagamenti in c/competenza (PC)		Impegni (I)		Economie di competenza (ECP=CP-I-FPV)		Residui passivi da esercizio di competenza (EC=I-PC)	
						Previsioni definitive di cassa (CS)		Totale pagamenti (TP=PR+PC)		Fondo pluriennale vincolato (FPV))				Totale residui passivi da riportare (TR=EP+EC)	
50	01	1	070501000	T12103	FONDO ACCANTONAMENTI PROVENTI DERIVANTI DALL'ESTINZIONE ANTICIPATA DI STRUMENTI DERIVATI § INTERESSI PASSIVI AD AMMINISTRAZIONI CENTRALI SU MUTUI E ALTRI FINANZIAMENTI A MEDIO LUNGO TERMINE	RS		PR		R				EP	
						CP	5.531.876,70	PC		I		ECP	5.531.876,70	EC	
						CS		TP		FPV		TR			
50	01	1	070501000	T13418	QUOTA DI INTERESSI E SPESE COMPRESA NELLA RATA DI AMMORTAMENTO RELATIVA ALL'ANTICIPAZIONE DI LIQUIDITA' CONCESSA AI SENSI DEL DECRETO LEGGE 8 APRILE 2013, N. 35 § Interessi passivi ad Amministrazioni Centrali su mutui e altri finanziamenti a medio lungo termine	RS		PR		R				EP	
						CP	33.185.772,00	PC	33.185.771,23	I	33.185.771,23	ECP	0,77	EC	
						CS	33.185.772,00	TP	33.185.771,23	FPV		TR			
50	01	1	070501000	T13419	QUOTA DI INTERESSI COMPRESA NELLA RATA DI AMMORTAMENTO RELATIVA ALL'ANTICIPAZIONE DI LIQUIDITA' CONCESSA AI SENSI DELL'ART. 2 DEL DECRETO LEGGE 8 APRILE 2013, N. 35 § Interessi passivi ad Amministrazioni Centrali su mutui e altri finanziamenti a medio lungo termine	RS		PR		R				EP	
						CP	28.161.066,00	PC	28.161.065,44	I	28.161.065,44	ECP	0,56	EC	
						CS	28.161.066,00	TP	28.161.065,44	FPV		TR			
50	01	1	070501000	T13420	QUOTA DI INTERESSI COMPRESA NELLA RATA DI AMMORTAMENTO RELATIVA ALL'ANTICIPAZIONE DI LIQUIDITA' CONCESSA AI SENSI DELL'ART. 2 DEL DECRETO LEGGE 8 APRILE 2013, N. 35, E DELL'ART. 13, COMMA 4, DEL D.L. 31 AGOSTO 2013, N. 102 § INTERESSI PASSIVI AD AMMINISTRAZIONI CENTRALI SU MUTUI E ALTRI FINANZIAMENTI A MEDIO LUNGO TERMINE	RS		PR		R				EP	
						CP	44.129.461,00	PC	44.129.460,01	I	44.129.460,01	ECP	0,99	EC	
						CS	44.129.461,00	TP	44.129.460,01	FPV		TR			
50	01	1	070501000	T13421	QUOTA DI INTERESSI E SPESE COMPRESA NELLA RATA DI AMMORTAMENTO RELATIVA ALL'ANTICIPAZIONE DI LIQUIDITA' CONCESSA AI SENSI DEL DECRETO LEGGE 24 APRILE 2014, N. 66 § INTERESSI PASSIVI AD AMMINISTRAZIONI CENTRALI SU MUTUI E ALTRI FINANZIAMENTI A MEDIO LUNGO TERMINE	RS		PR		R				EP	
						CP	7.752.269,00	PC	7.752.268,97	I	7.752.268,97	ECP	0,03	EC	
						CS	7.752.269,00	TP	7.752.268,97	FPV		TR			
50	01	1	070501000	T13422	QUOTA INTERESSI COMPRESA NELLA RATA DI AMMORTAMENTO RELATIVA ALL'ANTICIPAZIONE DI LIQUIDITA' DI CUI ALL'ART. 8, DEL D.L. N. 78/2015 § INTERESSI PASSIVI AD AMMINISTRAZIONI CENTRALI SU MUTUI E ALTRI FINANZIAMENTI A MEDIO LUNGO TERMINE	RS		PR		R				EP	
						CP	6.878.047,81	PC	5.599.502,93	I	5.599.502,93	ECP	1.278.544,88	EC	
						CS	6.878.047,81	TP	5.599.502,93	FPV		TR			

Miss.	Progr.	Titolo	PdC	Capit.	Denominazione	Residui passivi al 1/1/2016 (RS)		Pagamenti in c/residui (PR)		Riaccertamento residui (R)		Residui passivi da esercizi precedenti (EP=RS-PR+R)			
						Previsioni definitive di competenza (CP)		Pagamenti in c/competenza (PC)		Impegni (I)		Economie di competenza (ECP=CP-I-FPV)		Residui passivi da esercizio di competenza (EC=I-PC)	
						Previsioni definitive di cassa (CS)		Totale pagamenti (TP=PR+PC)		Fondo pluriennale vincolato (FPV))				Totale residui passivi da riportare (TR=EP+EC)	
50	01	1	070501000	T13424	QUOTA INTERESSI COMPRESA NELLA RATA DI AMMORTAMENTO DEL MUTUO CONNESSO AL RIACQUISTO DEI TITOLI OBBLIGAZIONARI IN APPLICAZIONE DELL'ART. 45 DEL D.L. N. 66/2014 § INTERESSI PASSIVI AD AMMINISTRAZIONI CENTRALI SU MUTUI E ALTRI FINANZIAMENTI A MEDIO LUNGO TERMINE	RS		PR		R				EP	
						CP	19.029.177,40	PC	19.029.177,40	I	19.029.177,40	ECP		EC	
						CS	19.029.177,40	TP	19.029.177,40	FPV			TR		
TOTALE PdC 070501000					Interessi passivi ad Amministrazioni Centrali su mutui e altri finanziamenti a medio lungo termine	RS		PR		R				EP	
						CP	144.667.669,91	PC	137.857.245,98	I	137.857.245,98	ECP	6.810.423,93	EC	
						CS	139.135.793,21	TP	137.857.245,98	FPV			TR		

**PdC 070504000 Interessi passivi su finanziamenti a medio lungo termine a Imprese**

50	01	1	070504000	T13401	INTERESSI E SPESE SUI MUTUI E SUI PRESTITI OBBLIGAZIONARI CONTRATTI PER IL FINANZIAMENTO DI INTERVENTI NEL SETTORE DEGLI INVESTIMENTI (SPESE OBBLIGATORIE) § Interessi passivi su finanziamenti a medio lungo termine a Imprese	RS	91.648,66	PR	39.000,00	R				EP	52.648,66
						CP	500.000,00	PC	288,93	I	288,93	ECP	499.711,07	EC	
						CS	500.000,00	TP	39.288,93	FPV			TR		52.648,66
50	01	1	070504000	T13407	INTERESSI E SPESE RELATIVE ALLA RATA DI AMMORTAMENTO DEL MUTUO A CARICO DELLA REGIONE FINALIZZATO AL COMPLETAMENTO DEL PROGRAMMA INVESTIMENTI 2006 ED AL FINANZIAMENTO DEGLI INVESTIMENTI REALIZZATI NEGLI ANNI PRECEDENTI § Interessi passivi su finanziamenti a medio lungo termine a Imprese	RS		PR		R				EP	
						CP	27.552.861,00	PC	27.552.860,58	I	27.552.860,58	ECP	0,42	EC	
						CS	27.552.861,00	TP	27.552.860,58	FPV			TR		
50	01	1	070504000	T13412	QUOTA INTERESSI RELATIVA ALLA RATA DI AMMORTAMENTO DEL MUTUO A CARICO DELLA REGIONE FINALIZZATO AL PROGRAMMA DEGLI INVESTIMENTI 2008 ED ALLA COPERTURA DEL SALDO FINANZIARIO NEGATIVO CONNESSO ALLA GESTIONE DEGLI ESERCIZI PREGRESSI § Interessi passivi su finanziamenti a medio lungo termine a Imprese	RS		PR		R				EP	
						CP	60.394.458,00	PC	60.394.457,53	I	60.394.457,53	ECP	0,47	EC	
						CS	60.394.458,00	TP	60.394.457,53	FPV			TR		
50	01	1	070504000	T13416	QUOTA INTERESSI RELATIVA ALLA RATA DI AMMORTAMENTO DEL MUTUO A CARICO DELLA REGIONE FINALIZZATO AL FINANZIAMENTO DEL DISAVANZO PER INVESTIMENTI RELATIVO ALL'ANNO 2009 § Interessi passivi su finanziamenti a medio lungo termine a Imprese	RS		PR		R				EP	
						CP	33.246.341,00	PC	33.246.340,94	I	33.246.340,94	ECP	0,06	EC	
						CS	33.246.341,00	TP	33.246.340,94	FPV			TR		

Miss.	Progr.	Titolo	PdC	Capit.	Denominazione	Residui passivi al 1/1/2016 (RS)		Pagamenti in c/residui (PR)		Riaccertamento residui (R)		Residui passivi da esercizi precedenti (EP=RS-PR+R)			
						Previsioni definitive di competenza (CP)		Pagamenti in c/competenza (PC)		Impegni (I)		Economie di competenza (ECP=CP-I-FPV)		Residui passivi da esercizio di competenza (EC=I-PC)	
						Previsioni definitive di cassa (CS)		Totale pagamenti (TP=PR+PC)		Fondo pluriennale vincolato (FPV))				Totale residui passivi da riportare (TR=EP+EC)	
50	01	1	070504000	T13423	QUOTA INTERESSI COMPRESA NELLA RATA DI AMMORTAMENTO DEL MUTUO A CARICO DELLA REGIONE DELL'ANNO 2015 FINALIZZATO AL FINANZIAMENTO DEGLI INVESTIMENTI & INTERESSI PASSIVI SU FINANZIAMENTI A MEDIO LUNGO TERMINE A IMPRESE	RS		PR		R		EP			
						CP	2.335.997,16	PC	2.271.851,33	I	2.271.851,33	ECP	64.145,83		
						CS	2.335.997,16	TP	2.271.851,33	FPV			TR		
50	01	1	070504000	T19406	ONERE PER L'AMMORTAMENTO DEI MUTUI PER INTERVENTI AI SENSI DELLA LEGGE 67/88 (SPESE OBBLIGATORIE). § Interessi passivi su finanziamenti a medio lungo termine a Imprese	RS		PR		R		EP			
						CP		PC		I		ECP	EC		
						CS		TP		FPV			TR		
TOTALE PdC 070504000						RS	91.648,66	PR	39.000,00	R			EP	52.648,66	
						CP	124.029.657,16	PC	123.465.799,31	I	123.465.799,31	ECP	563.857,85	EC	
						CS	124.029.657,16	TP	123.504.799,31	FPV			TR	52.648,66	

**PdC 070505000**

**Interessi passivi su mutui e altri finanziamenti a medio lungo termine ad altri soggetti**

50	01	1	070505000	T13410	INTERESSI SU APERTURA DI CREDITO BANCA EUROPEA DEGLI INVESTIMENTI DESTINATA AL FINANZIAMENTO DEL PROGRAMMA DEGLI INTERVENTI STRUTTURALI COMUNITARI PER IL PERIODO 2003/2006 (SPESE OBBLIGATORIA) § Interessi passivi su mutui e altri finanziamenti a medio lungo termine ad altri soggetti	RS		PR		R		EP		
						CP	6.217.820,00	PC	6.217.817,00	I	6.217.817,00	ECP	3,00	EC
						CS	6.217.820,00	TP	6.217.817,00	FPV			TR	
TOTALE PdC 070505000						RS		PR		R			EP	
						CP	6.217.820,00	PC	6.217.817,00	I	6.217.817,00	ECP	3,00	EC
						CS	6.217.820,00	TP	6.217.817,00	FPV			TR	

**PdC 070601000**

**Interessi su derivati**

50	01	1	070601000	T13408	INTERESSI PASSIVI DA DERIVATI - FLUSSI NETTI IN USCITA ED IMPORTI PER CHIUSURA ANTICIPATA DI OPERAZIONI IN ESSERE § Interessi su derivati	RS		PR		R		EP		
						CP	1.900.000,00	PC	1.763.875,01	I	1.763.875,01	ECP	136.124,99	EC
						CS	1.900.000,00	TP	1.763.875,01	FPV			TR	
50	01	1	070601000	T13411	INTERESSI PASSIVI DA DERIVATI - FLUSSI NETTI IN USCITA ED IMPORTI PER CHIUSURA ANTICIPATA DI OPERAZIONI IN ESSERE § Interessi su derivati	RS		PR		R		EP		
						CP	13.000.000,00	PC	11.522.922,94	I	11.522.922,94	ECP	1.477.077,06	EC
						CS	13.000.000,00	TP	11.522.922,94	FPV			TR	

Miss.	Progr.	Titolo	PdC	Capit.	Denominazione	Residui passivi al 1/1/2016 (RS)		Pagamenti in c/residui (PR)		Riaccertamento residui (R)		Residui passivi da esercizi precedenti (EP=RS-PR+R)			
						Previsioni definitive di competenza (CP)		Pagamenti in c/competenza (PC)		Impegni (I)		Economie di competenza (ECP=CP-I-FPV)		Residui passivi da esercizio di competenza (EC=I-PC)	
						Previsioni definitive di cassa (CS)		Totale pagamenti (TP=PR+PC)		Fondo pluriennale vincolato (FPV))				Totale residui passivi da riportare (TR=EP+EC)	
TOTALE PdC 070601000					Interessi su derivati	RS		PR		R		ECP		EP	
						CP	14.900.000,00	PC	13.286.797,95	I	13.286.797,95		1.613.202,05	EC	
						CS	14.900.000,00	TP	13.286.797,95	FPV				TR	

**PdC 070602000 Interessi di mora**

50	01	1	070602000	T19405	ONERI RELATIVI A MAGGIORI INTERESSI MATURATI A SEGUITO DEL RITARDATO PAGAMENTO DI CONTRIBUTI IN ANNUALITA' (SPESA OBBLIGATORIA) § Interessi di mora	RS		PR		R				EP	
						CP		PC		I		ECP		EC	
						CS		TP		FPV				TR	
TOTALE PdC 070602000					Interessi di mora	RS		PR		R				EP	
						CP		PC		I		ECP		EC	
						CS		TP		FPV				TR	

**PdC 100201000 Fondo pluriennale vincolato**

50	01	1	100201000	T13801	FPV - ARMO - INTERESSI E SPESE SUI PRESTITI OBBLIGAZIONARI GIA' EMESSI PER IL PROGRAMMA DI INVESTIMENTI REGIONALI (SPESA OBBLIGATORIA) § FONDO PLURIENNALE VINCOLATO	RS		PR		R				EP	
						CP	0,16	PC		I		ECP		EC	
						CS		TP		FPV	0,16			TR	
TOTALE PdC 100201000					Fondo pluriennale vincolato	RS		PR		R				EP	
						CP	0,16	PC		I		ECP		EC	
						CS		TP		FPV	0,16			TR	
TOTALE TITOLO 1					Spese correnti	RS	462.282,88	PR	409.634,22	R				EP	52.648,66
						CP	320.918.199,74	PC	310.824.698,63	I	310.824.698,63	ECP	10.093.500,95	EC	
						CS	315.756.957,26	TP	311.234.332,85	FPV	0,16			TR	52.648,66
TOTALE PROGRAMMA 01					Quota interessi ammortamento mutui e prestiti obbligazionari	RS	<b>462.282,88</b>	PR	<b>409.634,22</b>	R				EP	<b>52.648,66</b>
						CP	<b>320.918.199,74</b>	PC	<b>310.824.698,63</b>	I	<b>310.824.698,63</b>	ECP	<b>10.093.500,95</b>	EC	
						CS	<b>315.756.957,26</b>	TP	<b>311.234.332,85</b>	FPV	<b>0,16</b>			TR	<b>52.648,66</b>

**PROGRAMMA 02**

**Quota capitale ammortamento mutui e prestiti obbligazionari**

**TITOLO 1**

**Spese correnti**

Miss.	Progr.	Titolo	PdC	Capit.	Denominazione	Residui passivi al 1/1/2016 (RS)	Pagamenti in c/residui (PR)	Riaccertamento residui (R)		Residui passivi da esercizi precedenti (EP=RS-PR+R)
						Previsioni definitive di competenza (CP)	Pagamenti in c/competenza (PC)	Impegni (I)	Economie di competenza (ECP=CP-I-FPV)	Residui passivi da esercizio di competenza (EC=I-PC)
						Previsioni definitive di cassa (CS)	Totale pagamenti (TP=PR+PC)	Fondo pluriennale vincolato (FPV))		Totale residui passivi da riportare (TR=EP+EC)

<b>PdC 100201000 Fondo pluriennale vincolato</b>														
50	02	1	100201000	T11801	FPV - RIACQUISTO DEI TITOLI OBBLIGAZIONARI, AI SENSI DELL'ART. 45, C. 2, DEL D.L. 66/2014 § FONDO PLURIENNALE VINCOLATO	RS		PR		R				EP
						CP		PC		I		ECP		EC
						CS		TP		FPV				TR
<b>TOTALE PdC 100201000</b>					Fondo pluriennale vincolato	RS		PR		R				EP
						CP		PC		I		ECP		EC
						CS		TP		FPV				TR
<b>TOTALE TITOLO 1</b>					Spese correnti	RS		PR		R				EP
						CP		PC		I		ECP		EC
						CS		TP		FPV				TR

#### TITOLO 4

#### Rimborso Prestiti

<b>PdC 010201000 Rimborso di titoli obbligazionari a medio-lungo termine in valuta domestica</b>														
50	02	4	010201000	T11404	QUOTE DI CAPITALE COMPRESSE NELLE RATE D'AMMORTAMENTO DEI PRESTITI OBBLIGAZIONARI GIA' EMESSI PER IL PROGRAMMA DI INVESTIMENTI REGIONALI (SPESA OBBLIGATORIA) § Rimborso di titoli obbligazionari a medio-lungo termine in valuta domestica	RS		PR		R				EP
						CP	35.412.323,68	PC	35.412.323,68	I	35.412.323,68	ECP		EC
						CS	35.412.323,68	TP	35.412.323,68	FPV				TR
50	02	4	010201000	T11427	RIACQUISTO DEI TITOLI OBBLIGAZIONARI, AI SENSI DELL'ART. 45, C. 2, DEL D.L. 66/2014 § RIMBORSO DI TITOLI OBBLIGAZIONARI A MEDIO-LUNGO TERMINE IN VALUTA DOMESTICA	RS		PR		R				EP
						CP	303.091.268,06	PC	303.089.280,00	I	303.089.280,00	ECP	1.988,06	EC
						CS	303.091.268,06	TP	303.089.280,00	FPV				TR
<b>TOTALE PdC 010201000</b>					Rimborso di titoli obbligazionari a medio-lungo termine in valuta domestica	RS		PR		R				EP
						CP	338.503.591,74	PC	338.501.603,68	I	338.501.603,68	ECP	1.988,06	EC
						CS	338.503.591,74	TP	338.501.603,68	FPV				TR

<b>PdC 010202000 Rimborso di titoli obbligazionari a medio-lungo termine in valuta estera</b>														
50	02	4	010202000	T11406	ARMO - QUOTE DI CAPITALE COMPRESSE NELLE RATE D'AMMORTAMENTO DEI PRESTITI OBBLIGAZIONARI GIA' EMESSI PER IL PROGRAMMA DI INVESTIMENTI REGIONALI (SPESA OBBLIGATORIA) § Rimborso di titoli obbligazionari a medio-lungo termine in valuta estera	RS		PR		R				EP
						CP	8.886.957,00	PC	8.886.956,46	I	8.886.956,46	ECP	0,54	EC
						CS	8.886.957,00	TP	8.886.956,46	FPV				TR



Miss.	Progr.	Titolo	PdC	Capit.	Denominazione	Residui passivi al 1/1/2016 (RS)		Pagamenti in c/residui (PR)		Riaccertamento residui (R)		Residui passivi da esercizi precedenti (EP=RS-PR+R)			
						Previsioni definitive di competenza (CP)		Pagamenti in c/competenza (PC)		Impegni (I)		Economie di competenza (ECP=CP-I-FPV)		Residui passivi da esercizio di competenza (EC=I-PC)	
						Previsioni definitive di cassa (CS)		Totale pagamenti (TP=PR+PC)		Fondo pluriennale vincolato (FPV))				Totale residui passivi da riportare (TR=EP+EC)	
TOTALE PdC 010202000					Rimborso di titoli obbligazionari a medio-lungo termine in valuta estera	RS		PR		R		ECP		EP	
						CP	8.886.957,00	PC	8.886.956,46	I	8.886.956,46		0,54	EC	
						CS	8.886.957,00	TP	8.886.956,46	FPV				TR	

**PdC 030101000**
**Rimborso Mutui e altri finanziamenti a medio lungo termine ad Amministrazioni Centrali**

50	02	4	030101000	T11420	QUOTA DI CAPITALE COMPRESA NELLA RATA DI AMMORTAMENTO RELATIVA ALL'ANTICIPAZIONE DI LIQUIDITA' CONCESSA AI SENSI DEL DECRETO LEGGE 8 APRILE 2013, N. 35 § Rimborso Mutui e altri finanziamenti a medio lungo termine ad Amministrazioni Centrali	RS		PR		R				EP
						CP	44.764.895,00	PC	44.764.894,75	I	44.764.894,75	ECP	0,25	EC
						CS	44.764.895,00	TP	44.764.894,75	FPV				TR
50	02	4	030101000	T11421	QUOTA DI CAPITALE COMPRESA NELLA RATA DI AMMORTAMENTO RELATIVA ALL'ANTICIPAZIONE DI LIQUIDITA' CONCESSA AI SENSI DELL'ART. 2 DEL DECRETO LEGGE 8 APRILE 2013, N. 35 § Rimborso Mutui e altri finanziamenti a medio lungo termine ad Amministrazioni Centrali	RS		PR		R				EP
						CP	20.096.979,00	PC	20.096.978,44	I	20.096.978,44	ECP	0,56	EC
						CS	20.096.979,00	TP	20.096.978,44	FPV				TR
50	02	4	030101000	T11422	QUOTA DI CAPITALE COMPRESA NELLA RATA DI AMMORTAMENTO RELATIVA ALL'ANTICIPAZIONE DI LIQUIDITA' CONCESSA AI SENSI DELL'ART. 2 DEL DECRETO LEGGE 8 APRILE 2013, N. 35, E DELL'ART. 13, COMMA 4, DEL D.L. 31 AGOSTO 2013, N. 102 § RIMBORSO MUTUI E ALTRI FINANZIAMENTI A MEDIO LUNGO TERMINE AD AMMINISTRAZIONI CENTRALI	RS		PR		R				EP
						CP	28.177.773,00	PC	28.177.772,13	I	28.177.772,13	ECP	0,87	EC
						CS	28.177.773,00	TP	28.177.772,13	FPV				TR
50	02	4	030101000	T11423	QUOTA DI CAPITALE COMPRESA NELLA RATA DI AMMORTAMENTO RELATIVA ALL'ANTICIPAZIONE DI LIQUIDITA' CONCESSA AI SENSI DEL DECRETO LEGGE 24 APRILE 2014, N. 66 § RIMBORSO MUTUI E ALTRI FINANZIAMENTI A MEDIO LUNGO TERMINE AD AMMINISTRAZIONI CENTRALI	RS		PR		R				EP
						CP	23.175.424,00	PC	23.175.423,42	I	23.175.423,42	ECP	0,58	EC
						CS	23.175.424,00	TP	23.175.423,42	FPV				TR
50	02	4	030101000	T11424	QUOTA CAPITALE COMPRESA NELLA RATA DI AMMORTAMENTO RELATIVA ALL'ANTICIPAZIONE DI LIQUIDITA' DI CUI ALL'ART. 8 DEL D.L. N. 78/2015 § RIMBORSO MUTUI E ALTRI FINANZIAMENTI A MEDIO LUNGO TERMINE AD AMMINISTRAZIONI CENTRALI	RS		PR		R				EP
						CP	38.079.794,12	PC	33.116.025,59	I	33.116.025,59	ECP	4.963.768,53	EC
						CS	38.079.794,12	TP	33.116.025,59	FPV				TR

Miss.	Progr.	Titolo	PdC	Capit.	Denominazione	Residui passivi al 1/1/2016 (RS)		Pagamenti in c/residui (PR)		Riaccertamento residui (R)		Residui passivi da esercizi precedenti (EP=RS-PR+R)			
						Previsioni definitive di competenza (CP)		Pagamenti in c/competenza (PC)		Impegni (I)		Economie di competenza (ECP=CP-I-FPV)		Residui passivi da esercizio di competenza (EC=I-PC)	
						Previsioni definitive di cassa (CS)		Totale pagamenti (TP=PR+PC)		Fondo pluriennale vincolato (FPV))				Totale residui passivi da riportare (TR=EP+EC)	
50	02	4	030101000	T11426	QUOTA CAPITALE COMPRESA NELLA RATA DI AMMORTAMENTO DEL MUTUO CONNESSO AL RIACQUISTO DEI TITOLI OBBLIGAZIONARI IN APPLICAZIONE DELL'ART. 45 DEL D.L. N. 66/2014 § RIMBORSO MUTUI E ALTRI FINANZIAMENTI A MEDIO LUNGO TERMINE AD AMMINISTRAZIONI CENTRALI	RS		PR		R				EP	
						CP	19.923.314,84	PC	19.923.314,84	I	19.923.314,84	ECP		EC	
						CS	19.923.314,84	TP	19.923.314,84	FPV				TR	
TOTALE PdC 030101000					Rimborso Mutui e altri finanziamenti a medio lungo termine ad Amministrazioni Centrali	RS		PR		R				EP	
						CP	174.218.179,96	PC	169.254.409,17	I	169.254.409,17	ECP	4.963.770,79	EC	
						CS	174.218.179,96	TP	169.254.409,17	FPV				TR	

**PdC 030104000 Rimborso Mutui e altri finanziamenti a medio lungo termine a Imprese**

50	02	4	030104000	T11401	QUOTE DI CAPITALE COMPRESSE NELLE RATE DI AMMORTAMENTO DEI MUTUI E DEI PRESTITI OBBLIGAZIONARI (SPESE OBBLIGATORIE) § Rimborso Mutui e altri finanziamenti a medio lungo termine a Imprese	RS		PR		R				EP
						CP		PC		I		ECP		EC
						CS		TP		FPV				TR
50	02	4	030104000	T11402	QUOTE DI CAPITALE COMPRESSE NELLE RATE DI AMMORTAMENTO DEL MUTUO PER IL FINANZIAMENTO DEL PROGRAMMA D'INVESTIMENTI REGIONALE 1996 (SPESA OBBLIGATORIA) § Rimborso Mutui e altri finanziamenti a medio lungo termine a Imprese	RS		PR		R				EP
						CP		PC		I		ECP		EC
						CS		TP		FPV				TR
50	02	4	030104000	T11403	QUOTE DI CAPITALE COMPRESSE NELLE RATE D'AMMORTAMENTO DEL MUTUO PER IL FINANZIAMENTO DEL PROGRAMMA DI INVESTIMENTI REGIONALI 1994/1995 (SPESA OBBLIGATORIA) § Rimborso Mutui e altri finanziamenti a medio lungo termine a Imprese	RS		PR		R				EP
						CP		PC		I		ECP		EC
						CS		TP		FPV				TR
50	02	4	030104000	T11407	QUOTA CAPITALE RELATIVA ALLA RATA DI AMMORTAMENTO DEL MUTUO A CARICO DELLA REGIONE FINALIZZATO AL COMPLETAMENTO DEL PROGRAMMA INVESTIMENTI 2006 ED AL FINANZIAMENTO DEGLI INVESTIMENTI REALIZZATI NEGLI ANNI PRECEDENTI § Rimborso Mutui e altri finanziamenti a medio lungo termine a Imprese	RS		PR		R				EP
						CP		PC		I		ECP		EC
						CS		TP		FPV				TR

Miss.	Progr.	Titolo	PdC	Capit.	Denominazione	Residui passivi al 1/1/2016 (RS)		Pagamenti in c/residui (PR)		Riaccertamento residui (R)		Residui passivi da esercizi precedenti (EP=RS-PR+R)			
						Previsioni definitive di competenza (CP)		Pagamenti in c/competenza (PC)		Impegni (I)		Economie di competenza (ECP=CP-I-FPV)		Residui passivi da esercizio di competenza (EC=I-PC)	
						Previsioni definitive di cassa (CS)		Totale pagamenti (TP=PR+PC)		Fondo pluriennale vincolato (FPV))				Totale residui passivi da riportare (TR=EP+EC)	
50	02	4	030104000	T11410	RIMBORSO ANTICIPATO DI MUTUI E PRESTITI FINALIZZATI AGLI INVESTIMENTI § Rimborso Mutui e altri finanziamenti a medio lungo termine a Imprese	RS		PR		R		ECP		EP	
						CP		PC		I				EC	
						CS		TP		FPV				TR	
50	02	4	030104000	T11414	QUOTA CAPITALE RELATIVA ALLA RATA DI AMMORTAMENTO DEL MUTUO A CARICO DELLA REGIONE FINALIZZATO AL PROGRAMMA DEGLI INVESTIMENTI 2008 ED ALLA COPERTURA DEL SALDO FINANZIARIO NEGATIVO CONNESSO ALLA GESTIONE DEGLI ESERCIZI PREGRESSI § Rimborso Mutui e altri finanziamenti a medio lungo termine a Imprese	RS		PR		R		ECP		EP	
						CP		PC		I				EC	
						CS		TP		FPV				TR	
50	02	4	030104000	T11418	QUOTA CAPITALE RELATIVA ALLA RATA DI AMMORTAMENTO DEL MUTUO A CARICO DELLA REGIONE FINALIZZATO AL FINANZIAMENTO DEL DISAVANZO PER INVESTIMENTI RELATIVO ALL'ANNO 2009 § Rimborso Mutui e altri finanziamenti a medio lungo termine a Imprese	RS		PR		R		ECP		EP	
						CP		PC		I				EC	
						CS		TP		FPV				TR	
50	02	4	030104000	T11425	QUOTA CAPITALE COMPRESA NELLA RATA DI AMMORTAMENTO DEL MUTUO A CARICO DELLA REGIONE DELL'ANNO 2015 FINALIZZATO AL FINANZIAMENTO DEGLI INVESTIMENTI § RIMBORSO MUTUI E ALTRI FINANZIAMENTI A MEDIO LUNGO TERMINE A IMPRESE	RS		PR		R		ECP	77.845,34	EP	
						CP	9.200.000,00	PC	9.122.154,66	I	9.122.154,66			EC	
						CS	9.200.000,00	TP	9.122.154,66	FPV				TR	
50	02	4	030104000	T12102	ESTINZIONE ANTICIPATA PRESTITI MEDIANTE UTILIZZO DELLE ENTRATE DERIVANTI DALLE DISMISSIONI PATRIMONIALI § Rimborso Mutui e altri finanziamenti a medio lungo termine a Imprese	RS		PR		R		ECP		EP	
						CP		PC		I				EC	
						CS		TP		FPV				TR	
TOTALE PdC 030104000						RS		PR		R		ECP		EP	
Rimborso Mutui e altri finanziamenti a medio lungo termine a Imprese						CP	9.200.000,00	PC	9.122.154,66	I	9.122.154,66		77.845,34	EC	
						CS	9.200.000,00	TP	9.122.154,66	FPV				TR	

**PdC 030106000**

**Rimborso Mutui e altri finanziamenti a medio lungo termine ad altri soggetti con controparte non residente**

Miss.	Progr.	Titolo	PdC	Capit.	Denominazione	Residui passivi al 1/1/2016 (RS)		Pagamenti in c/residui (PR)		Riaccertamento residui (R)		Residui passivi da esercizi precedenti (EP=RS-PR+R)			
						Previsioni definitive di competenza (CP)		Pagamenti in c/competenza (PC)		Impegni (I)		Economie di competenza (ECP=CP-I-FPV)		Residui passivi da esercizio di competenza (EC=I-PC)	
						Previsioni definitive di cassa (CS)		Totale pagamenti (TP=PR+PC)		Fondo pluriennale vincolato (FPV))				Totale residui passivi da riportare (TR=EP+EC)	
50	02	4	030106000	T11412	QUOTA CAPITALE RELATIVA ALL'AMMORTAMENTO DELL'APERTURA DI CREDITO BANCA EUROPEA DEGLI INVESTIMENTI (B.E.I.) DESTINATA AL FINANZIAMENTO DEL PROGRAMMA DEGLI INTERVENTI STRUTTURALI COMUNITARI PER IL PERIODO 2003/2006 - I E II TRANCHE (SPESA OBBLIGATORIA) § Rimborso Mutui e altri finanziamenti a medio lungo termine ad altri soggetti con controparte non residente	RS		PR		R		ECP	0,26	EP	
						CP	8.179.258,00	PC	8.179.257,74	I	8.179.257,74			EC	
						CS	8.179.258,00	TP	8.179.257,74	FPV				TR	
TOTALE PdC 030106000					Rimborso Mutui e altri finanziamenti a medio lungo termine ad altri soggetti con controparte non residente	RS		PR		R		ECP	0,26	EP	
						CP	8.179.258,00	PC	8.179.257,74	I	8.179.257,74			EC	
						CS	8.179.258,00	TP	8.179.257,74	FPV				TR	
TOTALE TITOLO 4					Rimborso Prestiti	RS		PR		R		ECP	5.043.604,99	EP	
						CP	538.987.986,70	PC	533.944.381,71	I	533.944.381,71			EC	
						CS	538.987.986,70	TP	533.944.381,71	FPV				TR	
TOTALE PROGRAMMA 02					Quota capitale ammortamento mutui e prestiti obbligazionari	RS		PR		R		ECP	5.043.604,99	EP	
						CP	538.987.986,70	PC	533.944.381,71	I	533.944.381,71			EC	
						CS	538.987.986,70	TP	533.944.381,71	FPV				TR	
TOTALE MISSIONE 50					Debito pubblico	RS	462.282,88	PR	409.634,22	R		ECP	15.137.105,94	EP	52.648,66
						CP	859.906.186,44	PC	844.769.080,34	I	844.769.080,34			EC	
						CS	854.744.943,96	TP	845.178.714,56	FPV	0,16			TR	52.648,66

## MISSIONE 60

## Anticipazioni finanziarie

## PROGRAMMA 01

## Restituzione anticipazioni di tesoreria

## TITOLO 1

## Spese correnti

## PdC 070604000

## Interessi passivi su anticipazioni di tesoreria degli istituti tesorieri/cassieri

60	01	1	070604000	T19404	INTERESSI SU ANTICIPAZIONI ( SPESA OBBLIGATORIA ) § INTERESSI PASSIVI SU ANTICIPAZIONI DI TESORERIA DEGLI ISTITUTI TESORIERI/CASSIERI	RS	1.220.000,00	PR	608.580,00	R		ECP	4.036.201,24	EP	611.420,00
						CP	13.780.000,00	PC	8.795.134,43	I	9.743.798,76			EC	948.664,33
						CS	16.220.000,00	TP	9.403.714,43	FPV				TR	1.560.084,33

Miss.	Progr.	Titolo	PdC	Capit.	Denominazione	Residui passivi al 1/1/2016 (RS)		Pagamenti in c/residui (PR)		Riaccertamento residui (R)		Residui passivi da esercizi precedenti (EP=RS-PR+R)			
						Previsioni definitive di competenza (CP)		Pagamenti in c/competenza (PC)		Impegni (I)		Economie di competenza (ECP=CP-I-FPV)		Residui passivi da esercizio di competenza (EC=I-PC)	
						Previsioni definitive di cassa (CS)		Totale pagamenti (TP=PR+PC)		Fondo pluriennale vincolato (FPV))				Totale residui passivi da riportare (TR=EP+EC)	
TOTALE PdC 070604000					Interessi passivi su anticipazioni di tesoreria degli istituti tesoriere/cassieri	RS	1.220.000,00	PR	608.580,00	R		EP	611.420,00		
						CP	13.780.000,00	PC	8.795.134,43	I	9.743.798,76	ECP	4.036.201,24		
						CS	16.220.000,00	TP	9.403.714,43	FPV		EC	948.664,33		
												TR	1.560.084,33		

PdC 100201000					Fondo pluriennale vincolato										
60	01	1	100201000	T19801	FPV - INTERESSI SU ANTICIPAZIONI ( SPESA OBBLIGATORIA ) § FONDO PLURIENNALE VINCOLATO	RS		PR		R				EP	
						CP	1.220.000,00	PC		I		ECP		EC	
						CS		TP		FPV	1.220.000,00			TR	
TOTALE PdC 100201000					Fondo pluriennale vincolato	RS		PR		R				EP	
						CP	1.220.000,00	PC		I		ECP		EC	
						CS		TP		FPV	1.220.000,00			TR	
TOTALE TITOLO 1					Spese correnti	RS	1.220.000,00	PR	608.580,00	R				EP	611.420,00
						CP	15.000.000,00	PC	8.795.134,43	I	9.743.798,76	ECP	4.036.201,24	EC	948.664,33
						CS	16.220.000,00	TP	9.403.714,43	FPV	1.220.000,00			TR	1.560.084,33

#### TITOLO 5

#### Chiusura Anticipazioni ricevute da istituto tesoriere/cassiere

PdC 010101000					Chiusura Anticipazioni ricevute da istituto tesoriere/cassiere										
60	01	5	010101000	T19544	RIMBORSO ANTICIPAZIONI DI CASSA AI SENSI DELL'ART. 48 DEL DECRETO LEGGE N. 118/2011 § Chiusura Anticipazioni ricevute da istituto tesoriere/cassiere	RS		PR		R				EP	
						CP	2.261.947.591,46	PC	2.282.528.455,46	I	2.282.528.455,46	ECP	-20.580.864,00	EC	
						CS	2.261.947.591,46	TP	2.282.528.455,46	FPV				TR	
TOTALE PdC 010101000					Chiusura Anticipazioni ricevute da istituto tesoriere/cassiere	RS		PR		R				EP	
						CP	2.261.947.591,46	PC	2.282.528.455,46	I	2.282.528.455,46	ECP	-20.580.864,00	EC	
						CS	2.261.947.591,46	TP	2.282.528.455,46	FPV				TR	
TOTALE TITOLO 5					Chiusura Anticipazioni ricevute da istituto tesoriere/cassiere	RS		PR		R				EP	
						CP	2.261.947.591,46	PC	2.282.528.455,46	I	2.282.528.455,46	ECP	-20.580.864,00	EC	
						CS	2.261.947.591,46	TP	2.282.528.455,46	FPV				TR	

Miss.	Progr.	Titolo	PdC	Capit.	Denominazione	Residui passivi al 1/1/2016 (RS)		Pagamenti in c/residui (PR)		Riaccertamento residui (R)		Residui passivi da esercizi precedenti (EP=RS-PR+R)			
						Previsioni definitive di competenza (CP)		Pagamenti in c/competenza (PC)		Impegni (I)		Economie di competenza (ECP=CP-I-FPV)		Residui passivi da esercizio di competenza (EC=I-PC)	
						Previsioni definitive di cassa (CS)		Totale pagamenti (TP=PR+PC)		Fondo pluriennale vincolato (FPV))				Totale residui passivi da riportare (TR=EP+EC)	
<b>TOTALE PROGRAMMA 01</b>					<b>Restituzione anticipazioni di tesoreria</b>	<b>RS</b>	<b>1.220.000,00</b>	<b>PR</b>	<b>608.580,00</b>	<b>R</b>		<b>EP</b>	<b>611.420,00</b>		
						<b>CP</b>	<b>2.276.947.591,46</b>	<b>PC</b>	<b>2.291.323.589,89</b>	<b>I</b>	<b>2.292.272.254,22</b>	<b>ECP</b>	<b>-16.544.662,76</b>	<b>EC</b>	<b>948.664,33</b>
						<b>CS</b>	<b>2.278.167.591,46</b>	<b>TP</b>	<b>2.291.932.169,89</b>	<b>FPV</b>	<b>1.220.000,00</b>		<b>TR</b>	<b>1.560.084,33</b>	
<b>TOTALE MISSIONE 60</b>					<b>Anticipazioni finanziarie</b>	<b>RS</b>	<b>1.220.000,00</b>	<b>PR</b>	<b>608.580,00</b>	<b>R</b>		<b>EP</b>	<b>611.420,00</b>		
						<b>CP</b>	<b>2.276.947.591,46</b>	<b>PC</b>	<b>2.291.323.589,89</b>	<b>I</b>	<b>2.292.272.254,22</b>	<b>ECP</b>	<b>-16.544.662,76</b>	<b>EC</b>	<b>948.664,33</b>
						<b>CS</b>	<b>2.278.167.591,46</b>	<b>TP</b>	<b>2.291.932.169,89</b>	<b>FPV</b>	<b>1.220.000,00</b>		<b>TR</b>	<b>1.560.084,33</b>	

**MISSIONE 99**

**Servizi per conto terzi**

**PROGRAMMA 01**

**Servizi per conto terzi - Partite di giro**

**TITOLO 7**

**Uscite per conto terzi e partite di giro**

**PdC 010102000**

**Versamento delle ritenute per scissione contabile IVA (split payment)**

99	01	7	010102000	T31483	SPESE RELATIVE AL VERSAMENTO DELLE RITENUTE PER SCISSIONE CONTABILE IVA (SPLIT PAYMENT) § VERSAMENTO DELLE RITENUTE PER SCISSIONE CONTABILE IVA (SPLIT PAYMENT)	RS		PR		R			EP		
						CP	200.000.000,00	PC	93.560.619,58	I	102.221.828,59	ECP	97.778.171,41	EC	8.661.209,01
						CS	200.000.000,00	TP	93.560.619,58	FPV			TR	8.661.209,01	
<b>TOTALE PdC 010102000</b>					<b>Versamento delle ritenute per scissione contabile IVA (split payment)</b>	<b>RS</b>		<b>PR</b>		<b>R</b>			<b>EP</b>		
						<b>CP</b>	<b>200.000.000,00</b>	<b>PC</b>	<b>93.560.619,58</b>	<b>I</b>	<b>102.221.828,59</b>	<b>ECP</b>	<b>97.778.171,41</b>	<b>EC</b>	<b>8.661.209,01</b>
						<b>CS</b>	<b>200.000.000,00</b>	<b>TP</b>	<b>93.560.619,58</b>	<b>FPV</b>			<b>TR</b>	<b>8.661.209,01</b>	

**PdC 010201000**

**Versamenti di ritenute erariali su Redditi da lavoro dipendente riscosse per conto terzi**

99	01	7	010201000	T31404	EROGAZIONE DI SOMME VERSATE DA ENTI VARI A TITOLO DI INDENNITA' DI ANZIANITA' OD ALTRO EQUIVALENTE, SPETTANTE AL PERSONALE TRASFERITO ALLA REGIONE § VERSAMENTI DI RITENUTE ERARIALI SU REDDITI DA LAVORO DIPENDENTE RISCOSE PER CONTO TERZI	RS	14,50	PR		R			EP	14,50	
						CP	10.000,00	PC		I		ECP	10.000,00	EC	
						CS	10.014,50	TP		FPV			TR	14,50	
99	01	7	010201000	T31406	RITENUTE IRPEF A CARICO DEL PERSONALE REGIONALE DA COLLABORAZIONE COORDINATA A CONTINUATIVA COD 100E § VERSAMENTI DI RITENUTE ERARIALI SU REDDITI DA LAVORO DIPENDENTE RISCOSE PER CONTO TERZI	RS		PR		R			EP		
						CP	50.000,00	PC	832,77	I	1.635,31	ECP	48.364,69	EC	802,54
						CS	50.000,00	TP	832,77	FPV			TR	802,54	

Miss.	Progr.	Titolo	PdC	Capit.	Denominazione	Residui passivi al 1/1/2016 (RS)		Pagamenti in c/residui (PR)		Riaccertamento residui (R)		Residui passivi da esercizi precedenti (EP=RS-PR+R)			
						Previsioni definitive di competenza (CP)		Pagamenti in c/competenza (PC)		Impegni (I)		Economie di competenza (ECP=CP-I-FPV)		Residui passivi da esercizio di competenza (EC=I-PC)	
						Previsioni definitive di cassa (CS)		Totale pagamenti (TP=PR+PC)		Fondo pluriennale vincolato (FPV))				Totale residui passivi da riportare (TR=EP+EC)	
99	01	7	010201000	T31408	RITENUTE IRPEF DI CUI AL CODICE 100E PER RETRIBUZIONI, PENSIONI, TRASFERTE, MENSILITA' AGGIUNTIVE E RELATIVO CONGUAGLIO § VERSAMENTI DI RITENUTE ERARIALI SU REDDITI DA LAVORO DIPENDENTE RISCOSE PER CONTO TERZI	RS	6.015.928,16	PR	5.999.880,72	R		EP	16.047,44		
						CP	40.000.000,00	PC	30.604.469,27	I	36.830.565,09	ECP	3.169.434,91	EC	6.226.095,82
						CS	46.015.928,16	TP	36.604.349,99	FPV				TR	6.242.143,26
99	01	7	010201000	T31409	RITENUTE IRPEF DI CUI AL CODICE 102E SU EMOLUMENTI ARRETRATI § VERSAMENTI DI RITENUTE ERARIALI SU REDDITI DA LAVORO DIPENDENTE RISCOSE PER CONTO TERZI	RS	4.387,52	PR	4.364,80	R		EP	22,72		
						CP	461.463,83	PC	457.746,42	I	461.463,83	ECP		EC	3.717,41
						CS	465.851,35	TP	462.111,22	FPV				TR	3.740,13
99	01	7	010201000	T31410	RITENUTE IRPEF DI CUI AL CODICE 1004 SU INDENNITA' E COMPENSI CORRISPOSTI DA TERZI A PERSONALE DIPENDENTE § VERSAMENTI DI RITENUTE ERARIALI SU REDDITI DA LAVORO DIPENDENTE RISCOSE PER CONTO TERZI	RS	6.611,57	PR		R		EP	6.611,57		
						CP	50.000,00	PC	3.165,43	I	3.187,03	ECP	46.812,97	EC	21,60
						CS	56.611,57	TP	3.165,43	FPV				TR	6.633,17
99	01	7	010201000	T31413	RITENUTE IRPEF DI CUI AL CODICE 110E PER INDENNITA' PER CESSAZIONE DI RAPPORTO DI LAVORO § VERSAMENTI DI RITENUTE ERARIALI SU REDDITI DA LAVORO DIPENDENTE RISCOSE PER CONTO TERZI	RS	279.758,99	PR	51.429,89	R		EP	228.329,10		
						CP	1.000.000,00	PC	315.329,52	I	393.619,58	ECP	606.380,42	EC	78.290,06
						CS	1.279.758,99	TP	366.759,41	FPV				TR	306.619,16
99	01	7	010201000	T31414	RITENUTE IRPEF DI CUI AL CODICE 104E PER REDDITI DI LAVORO AUTONOMO:COMPENSI PER L'ESERCIZIO DI ARTI E PROFESSIONI § VERSAMENTI DI RITENUTE ERARIALI SU REDDITI DA LAVORO DIPENDENTE RISCOSE PER CONTO TERZI	RS	145.645,04	PR	75.988,12	R		EP	69.656,92		
						CP	1.200.000,00	PC	415.740,27	I	439.955,00	ECP	760.045,00	EC	24.214,73
						CS	1.345.645,04	TP	491.728,39	FPV				TR	93.871,65
99	01	7	010201000	T31417	RITENUTE IRPEF DI CUI AL CODICE 106E PER CONTRIBUTI CORRISPOSTI AD IMPRESE § VERSAMENTI DI RITENUTE ERARIALI SU REDDITI DA LAVORO DIPENDENTE RISCOSE PER CONTO TERZI	RS	34.936,03	PR		R		EP	34.936,03		
						CP	200.000,00	PC	154.314,34	I	173.906,38	ECP	26.093,62	EC	19.592,04
						CS	234.936,03	TP	154.314,34	FPV				TR	54.528,07
99	01	7	010201000	T31418	RITENUTE IRPEF SU ALTRI REDDITI NON CLASSIFICATI § VERSAMENTI DI RITENUTE ERARIALI SU REDDITI DA LAVORO DIPENDENTE RISCOSE PER CONTO TERZI	RS	767,40	PR	136,80	R		EP	630,60		
						CP	100.000,00	PC	12.226,35	I	12.541,53	ECP	87.458,47	EC	315,18
						CS	100.767,40	TP	12.363,15	FPV				TR	945,78
99	01	7	010201000	T31420	EROGAZIONE DELLE SPESE PER IL FUNZIONAMENTO DEI COMITATI PROVINCIALI DEI PREZZI (LEGGE 5/7/1978, N. 371) § Versamenti di ritenute erariali su Redditi da lavoro dipendente riscosse per conto terzi	RS		PR		R		EP			
						CP		PC		I		ECP		EC	
						CS		TP		FPV				TR	

Miss.	Progr.	Titolo	PdC	Capit.	Denominazione	Residui passivi al 1/1/2016 (RS)		Pagamenti in c/residui (PR)		Riaccertamento residui (R)		Residui passivi da esercizi precedenti (EP=RS-PR+R)			
						Previsioni definitive di competenza (CP)		Pagamenti in c/competenza (PC)		Impegni (I)		Economie di competenza (ECP=CP-I-FPV)		Residui passivi da esercizio di competenza (EC=I-PC)	
						Previsioni definitive di cassa (CS)		Totale pagamenti (TP=PR+PC)		Fondo pluriennale vincolato (FPV))				Totale residui passivi da riportare (TR=EP+EC)	
99	01	7	010201000	T31426	RITENUTE IRPEF IN ACCONTO TRATTENUTE DAL SOSTITUTO D'IMPOSTA COD 133E § VERSAMENTI DI RITENUTE ERARIALI SU REDDITI DA LAVORO DIPENDENTE RISCOSE PER CONTO TERZI	RS	25.323,80	PR	25.323,80	R			EP		
						CP	411.096,04	PC	384.143,00	I	411.096,04	ECP		EC	26.953,04
						CS	436.419,84	TP	409.466,80	FPV			TR	26.953,04	
99	01	7	010201000	T31427	RITENUTE IRPEF A SALDO TRATTENUTE DAL SOSTITUTO D'IMPOSTA 134E § VERSAMENTI DI RITENUTE ERARIALI SU REDDITI DA LAVORO DIPENDENTE RISCOSE PER CONTO TERZI	RS	2.392,17	PR	2.392,17	R			EP		
						CP	200.000,00	PC	76.625,48	I	77.720,09	ECP	122.279,91	EC	1.094,61
						CS	202.392,17	TP	79.017,65	FPV			TR	1.094,61	
99	01	7	010201000	T31430	RITENUTA ADDIZIONALE IRPEF AL PERSONALE REGIONALE DI CUI AL CODICE 381E § VERSAMENTI DI RITENUTE ERARIALI SU REDDITI DA LAVORO DIPENDENTE RISCOSE PER CONTO TERZI	RS	3.722,98	PR	2.878,02	R			EP	844,96	
						CP	3.404.372,92	PC	3.400.469,49	I	3.404.333,35	ECP	39,57	EC	3.863,86
						CS	3.408.095,90	TP	3.403.347,51	FPV			TR	4.708,82	
99	01	7	010201000	T31432	RITENUTE DI CUI AL CODICE 1668 PER INTERESSI DOVUTI IN CASO DI RATEIZZAZIONI IMPOSTE RICHIESTE DAI DIPENDENTI IN SEDE DI DICHIARAZIONE DEI REDDITI (MOD. 730) § VERSAMENTI DI RITENUTE ERARIALI SU REDDITI DA LAVORO DIPENDENTE RISCOSE PER CONTO TERZI	RS	24,86	PR		R			EP	24,86	
						CP	10.000,00	PC		I		ECP	10.000,00	EC	
						CS	10.024,86	TP		FPV			TR	24,86	
99	01	7	010201000	T31439	ADDIZIONALE REGIONALE ALL'IRPEF TRATTENUTA AI DIPENDENTI REGIONALI A SEGUITO DI ASSISTENZA FISCALE (MOD. 730) - COD. TRIBUTO 126E § VERSAMENTI DI RITENUTE ERARIALI SU REDDITI DA LAVORO DIPENDENTE RISCOSE PER CONTO TERZI	RS	134,00	PR	134,00	R			EP		
						CP	33.726,41	PC	33.726,41	I	33.726,41	ECP		EC	
						CS	33.860,41	TP	33.860,41	FPV			TR		
99	01	7	010201000	T31440	RITENUTA ADDIZIONALE COMUNALE ALL'IRPEF AL PERSONALE REGIONALE DI CUI AL CODICE 384E § VERSAMENTI DI RITENUTE ERARIALI SU REDDITI DA LAVORO DIPENDENTE RISCOSE PER CONTO TERZI	RS	1.614,95	PR	1.256,13	R			EP	358,82	
						CP	1.000.000,00	PC	887.700,82	I	888.899,89	ECP	111.100,11	EC	1.199,07
						CS	1.001.614,95	TP	888.956,95	FPV			TR	1.557,89	
99	01	7	010201000	T31441	RITENUTA ADDIZIONALE COMUNALE ALL'IRPEF AL PERSONALE REGIONALE A SEGUITO DI DICHIARAZIONE MOD. 730 DI CUI AL CODICE 128E § VERSAMENTI DI RITENUTE ERARIALI SU REDDITI DA LAVORO DIPENDENTE RISCOSE PER CONTO TERZI	RS	109,33	PR	109,33	R			EP		
						CP	20.000,00	PC	3.658,56	I	3.658,56	ECP	16.341,44	EC	
						CS	20.109,33	TP	3.767,89	FPV			TR		
99	01	7	010201000	T31446	SPESE CONNESSE AL PAGAMENTO DELLE RETRIBUZIONI AL PERSONALE DIPENDENTE § VERSAMENTI DI RITENUTE ERARIALI SU REDDITI DA LAVORO DIPENDENTE RISCOSE PER CONTO TERZI	RS	471.807,30	PR	381.869,53	R			EP	89.937,77	
						CP	190.000.000,00	PC	184.890.006,00	I	184.932.537,79	ECP	5.067.462,21	EC	42.531,79
						CS	190.471.807,30	TP	185.271.875,53	FPV			TR	132.469,56	



Miss.	Progr.	Titolo	PdC	Capit.	Denominazione	Residui passivi al 1/1/2016 (RS)		Pagamenti in c/residui (PR)		Riaccertamento residui (R)		Residui passivi da esercizi precedenti (EP=RS-PR+R)			
						Previsioni definitive di competenza (CP)		Pagamenti in c/competenza (PC)		Impegni (I)		Economie di competenza (ECP=CP-I-FPV)		Residui passivi da esercizio di competenza (EC=I-PC)	
						Previsioni definitive di cassa (CS)		Totale pagamenti (TP=PR+PC)		Fondo pluriennale vincolato (FPV))				Totale residui passivi da riportare (TR=EP+EC)	
99	01	7	010201000	T31447	ADDIZIONALE COMUNALE ALL'IRPEF - TRATTENUTA IN ACCONTO AL PERSONALE REGIONALE - CODICE TRIBUTO 385E § VERSAMENTI DI RITENUTE ERARIALI SU REDDITI DA LAVORO DIPENDENTE RISCOSE PER CONTO TERZI	RS	39,57	PR	39,57	R			EP		
						CP	500.000,00	PC	377.969,11	I	378.134,71	ECP	121.865,29	EC	165,60
						CS	500.039,57	TP	378.008,68	FPV				TR	165,60
99	01	7	010201000	T31448	GESTIONE IMPORTI AFFERENTI VERSAMENTI EFFETTUATI DAL CONSIGLIO REGIONALE PER EMOLUMENTI E COMPENSI VARI DA EROGARE AI DIPENDENTI § VERSAMENTI DI RITENUTE ERARIALI SU REDDITI DA LAVORO DIPENDENTE RISCOSE PER CONTO TERZI	RS	13.025,14	PR		R			EP	13.025,14	
						CP	100.000,00	PC		I		ECP	100.000,00	EC	
						CS	113.025,14	TP		FPV				TR	13.025,14
99	01	7	010201000	T31449	ADDIZIONALE COMUNALE ALL'IRPEF TRATTENUTA DEL SOSTITUTO D'IMPOSTA - MOD. 730 - ACCONTO CODICE TRIBUTO 127E § VERSAMENTI DI RITENUTE ERARIALI SU REDDITI DA LAVORO DIPENDENTE RISCOSE PER CONTO TERZI	RS	50,59	PR	50,59	R			EP		
						CP	20.000,00	PC	6.736,65	I	6.890,36	ECP	13.109,64	EC	153,71
						CS	20.050,59	TP	6.787,24	FPV				TR	153,71
99	01	7	010201000	T31450	CODICE TRIBUTO 111E - CONGUAGLIO FISCALE ANNO PRECEDENTE § VERSAMENTI DI RITENUTE ERARIALI SU REDDITI DA LAVORO DIPENDENTE RISCOSE PER CONTO TERZI	RS	8,11	PR	8,11	R			EP		
						CP	100.000,00	PC	22.293,26	I	22.293,26	ECP	77.706,74	EC	
						CS	100.008,11	TP	22.301,37	FPV				TR	
99	01	7	010201000	T31457	SPESE CONNESSE CON IL PAGAMENTO DELLE RETRIBUZIONI AL PERSONALE IN POSIZIONE DI COMANDO § VERSAMENTI DI RITENUTE ERARIALI SU REDDITI DA LAVORO DIPENDENTE RISCOSE PER CONTO TERZI	RS	4.407,16	PR		R			EP	4.407,16	
						CP		PC		I		ECP		EC	
						CS	4.407,16	TP		FPV				TR	4.407,16
99	01	7	010201000	T31468	ACCONTO IMPOSTE SUI REDDITI SOGGETTI A TASSAZIONE SEPARATA TRATTENUTO DAL SOSTITUTO D'IMPOSTA COD 129E § Versamenti di ritenute erariali su Redditi da lavoro dipendente riscosse per conto terzi	RS		PR		R			EP		
						CP	21.965,42	PC	21.965,42	I	21.965,42	ECP		EC	
						CS	21.965,42	TP	21.965,42	FPV				TR	
TOTALE PdC 010201000						RS	7.010.709,17	PR	6.545.861,58	R			EP	464.847,59	
						CP	238.892.624,62	PC	222.069.118,57	I	228.498.129,63	ECP	10.394.494,99	EC	6.429.011,06
						CS	245.903.333,79	TP	228.614.980,15	FPV				TR	6.893.858,65

**PdC 010202000      Versamenti di ritenute previdenziali e assistenziali su Redditi da lavoro dipendente riscosse per conto terzi**

Miss.	Progr.	Titolo	PdC	Capit.	Denominazione	Residui passivi al 1/1/2016 (RS)		Pagamenti in c/residui (PR)		Riaccertamento residui (R)		Residui passivi da esercizi precedenti (EP=RS-PR+R)			
						Previsioni definitive di competenza (CP)		Pagamenti in c/competenza (PC)		Impegni (I)		Economie di competenza (ECP=CP-I-FPV)		Residui passivi da esercizio di competenza (EC=I-PC)	
						Previsioni definitive di cassa (CS)		Totale pagamenti (TP=PR+PC)		Fondo pluriennale vincolato (FPV))				Totale residui passivi da riportare (TR=EP+EC)	
99	01	7	010202000	T31401	RITENUTE PREVIDENZIALI ED ASSISTENZIALI A CARICO DEI DIPENDENTI REGIONALI § Versamenti di ritenute previdenziali e assistenziali su Redditi da lavoro dipendente riscosse per conto terzi	RS	3.001.140,18	PR	2.503.356,16	R		EP	497.784,02		
						CP	20.000.000,00	PC	16.992.366,83	I	19.710.604,50	ECP	289.395,50		
						CS	23.001.140,18	TP	19.495.722,99	FPV			2.718.237,67		
													3.216.021,69		
99	01	7	010202000	T31444	VERSAMENTO DI RITENUTE FISCALI E PREVIDENZIALI DERIVANTI DA PAGAMENTI EFFETTUATI DAL CONSIGLIO REGIONALE ED ALTRI ENTI § VERSAMENTI DI RITENUTE PREVIDENZIALI E ASSISTENZIALI SU REDDITI DA LAVORO DIPENDENTE RISCOSE PER CONTO TERZI	RS	696.855,35	PR	681.714,73	R		EP	15.140,62		
						CP	10.000.000,00	PC	6.833.797,78	I	7.441.209,60	ECP	2.558.790,40		
						CS	10.696.855,35	TP	7.515.512,51	FPV			607.411,82		
													622.552,44		
99	01	7	010202000	T31451	ARMO - GESTIONE IMPORTI AFFERENTI VERSAMENTI EFFETTUATI DAL CONSIGLIO REGIONALE PER EMOLUMENTI E COMPENSI VARI DA EROGARE AI DIPENDENTI § Versamenti di ritenute previdenziali e assistenziali su Redditi da lavoro dipendente riscosse per conto terzi	RS		PR		R		EP			
						CP		PC		I		ECP			
						CS		TP		FPV					
													TR		
TOTALE PdC 010202000						RS	3.697.995,53	PR	3.185.070,89	R		EP	512.924,64		
						CP	30.000.000,00	PC	23.826.164,61	I	27.151.814,10	ECP	2.848.185,90	EC	3.325.649,49
						CS	33.697.995,53	TP	27.011.235,50	FPV				TR	3.838.574,13

**PdC 010301000 Versamenti di ritenute erariali su Redditi da lavoro autonomo per conto terzi**

99	01	7	010301000	T31431	RITENUTA INPS L. 335/95 - CARICO LAVORATORE AUTONOMO E CARICO REGIONE § VERSAMENTI DI RITENUTE ERARIALI SU REDDITI DA LAVORO AUTONOMO PER CONTO TERZI	RS	24.834,97	PR	24.704,97	R		EP	130,00		
						CP	352.833,17	PC	329.979,73	I	352.020,19	ECP	812,98		
						CS	377.668,14	TP	354.684,70	FPV			22.040,46		
													22.170,46		
TOTALE PdC 010301000						RS	24.834,97	PR	24.704,97	R		EP	130,00		
						CP	352.833,17	PC	329.979,73	I	352.020,19	ECP	812,98	EC	22.040,46
						CS	377.668,14	TP	354.684,70	FPV				TR	22.170,46

**PdC 010399000 Altri versamenti di ritenute al personale con contratto di lavoro autonomo per conto di terzi**

99	01	7	010399000	T31402	CESSIONI DI STIPENDI E SEQUESTRI § ALTRI VERSAMENTI DI RITENUTE AL PERSONALE CON CONTRATTO DI LAVORO AUTONOMO PER CONTO DI TERZI	RS	823.490,08	PR	168.641,45	R		EP	654.848,63
						CP	7.000.000,00	PC	6.177.760,93	I	6.310.361,15	ECP	689.638,85
						CS	7.823.490,08	TP	6.346.402,38	FPV			132.600,22
													787.448,85

Miss.	Progr.	Titolo	PdC	Capit.	Denominazione	Residui passivi al 1/1/2016 (RS)		Pagamenti in c/residui (PR)		Riaccertamento residui (R)		Residui passivi da esercizi precedenti (EP=RS-PR+R)			
						Previsioni definitive di competenza (CP)		Pagamenti in c/competenza (PC)		Impegni (I)		Economie di competenza (ECP=CP-I-FPV)		Residui passivi da esercizio di competenza (EC=I-PC)	
						Previsioni definitive di cassa (CS)		Totale pagamenti (TP=PR+PC)		Fondo pluriennale vincolato (FPV))				Totale residui passivi da riportare (TR=EP+EC)	
TOTALE PdC 010399000					Altri versamenti di ritenute al personale con contratto di lavoro autonomo per conto di terzi	RS	823.490,08	PR	168.641,45	R		EP	654.848,63		
						CP	7.000.000,00	PC	6.177.760,93	I	6.310.361,15	ECP	689.638,85		
						CS	7.823.490,08	TP	6.346.402,38	FPV		EC	132.600,22		
												TR	787.448,85		

**PdC 019901000 Spese non andate a buon fine**

99	01	7	019901000	T31479	UTILIZZO DELLE SOMME RELATIVE ALLE SPESE NON ANDATE A BUON FINE § SPESE NON ANDATE A BUON FINE	RS	4.030.183,85	PR	535.699,26	R		EP	3.494.484,59
						CP	4.000.000,00	PC	3.302.915,33	I	3.509.513,57	ECP	490.486,43
						CS	8.030.183,85	TP	3.838.614,59	FPV		EC	206.598,24
												TR	3.701.082,83
TOTALE PdC 019901000					Spese non andate a buon fine	RS	4.030.183,85	PR	535.699,26	R		EP	3.494.484,59
						CP	4.000.000,00	PC	3.302.915,33	I	3.509.513,57	ECP	490.486,43
						CS	8.030.183,85	TP	3.838.614,59	FPV		EC	206.598,24
												TR	3.701.082,83

**PdC 019902000 Chiusura anticipazioni sanità della tesoreria statale**

99	01	7	019902000	T31458	ANTICIPAZIONE QUOTE DEI FONDI RELATIVI AL PIANO DI RIENTRO SANITARIO AI SENSI DELL'ART.1, COMMA 180, LEGGE N.311/2004 - ART.2, LEGGE N.244/2007 § Chiusura anticipazioni sanità della tesoreria statale	RS		PR		R		EP	
						CP		PC		I		ECP	EC
						CS		TP		FPV		TR	
TOTALE PdC 019902000					Chiusura anticipazioni sanità della tesoreria statale	RS		PR		R		EP	
						CP		PC		I		ECP	EC
						CS		TP		FPV		TR	

**PdC 019903000 Costituzione fondi economali e carte aziendali**

99	01	7	019903000	T31443	ANTICIPAZIONE ALL'ECONOMO DELLA PRESIDENZA DELLA GIUNTA REGIONALE DELLE SOMME OCCORRENTI A GARANTIRE L'ESPLETAMENTO DELLE ATTIVITA' ISTITUZIONALI DELLA PRESIDENZA E DELLA GIUNTA REGIONALE § COSTITUZIONE FONDI ECONOMALI E CARTE AZIENDALI	RS	1.429.512,15	PR		R		EP	1.429.512,15
						CP	1.000.000,00	PC	1.000.000,00	I	1.000.000,00	ECP	EC
						CS	2.429.512,15	TP	1.000.000,00	FPV		TR	1.429.512,15
99	01	7	019903000	T31456	ANTICIPAZIONE ALL'ECONOMO DELL'UFFICIO DI RAPPRESENTANZA DI BRUXELLES § COSTITUZIONE FONDI ECONOMALI E CARTE AZIENDALI	RS		PR		R		EP	
						CP		PC		I		ECP	EC
						CS		TP		FPV		TR	

Miss.	Progr.	Titolo	PdC	Capit.	Denominazione	Residui passivi al 1/1/2016 (RS)		Pagamenti in c/residui (PR)		Riaccertamento residui (R)		Residui passivi da esercizi precedenti (EP=RS-PR+R)			
						Previsioni definitive di competenza (CP)		Pagamenti in c/competenza (PC)		Impegni (I)		Economie di competenza (ECP=CP-I-FPV)		Residui passivi da esercizio di competenza (EC=I-PC)	
						Previsioni definitive di cassa (CS)		Totale pagamenti (TP=PR+PC)		Fondo pluriennale vincolato (FPV))				Totale residui passivi da riportare (TR=EP+EC)	
TOTALE PdC 019903000					Costituzione fondi economici e carte aziendali	RS	1.429.512,15	PR		R		EP	1.429.512,15		
						CP	1.000.000,00	PC	1.000.000,00	I	1.000.000,00	ECP	EC		
						CS	2.429.512,15	TP	1.000.000,00	FPV			TR	1.429.512,15	

**PdC 019904000 Integrazione disponibilità dal conto sanità al conto non sanità della Regione**

99	01	7	019904000	T31452	ARMO - CODICE TRIBUTO 111E - CONGUAGLIO FISCALE ANNO PRECEDENTE § Integrazione disponibilità dal conto sanità al conto non sanità della Regione	RS		PR		R			EP	
						CP		PC		I		ECP	EC	
						CS		TP		FPV			TR	
99	01	7	019904000	T31470	TRASFERIMENTO RISORSE DAL CONTO TESORERIA DELLA GESTIONE SANITARIA AL CONTO TESORERIA DELLA GESTIONE ORDINARIA § INTEGRAZIONE DISPONIBILITA' DAL CONTO SANITA' AL CONTO NON SANITA' DELLA REGIONE	RS		PR		R			EP	
						CP	3.000.000.000,00	PC	810.000.000,00	I	810.000.000,00	ECP	2.190.000.000,00	EC
						CS	3.000.000.000,00	TP	810.000.000,00	FPV			TR	
TOTALE PdC 019904000					Integrazione disponibilità dal conto sanità al conto non sanità della Regione	RS		PR		R			EP	
						CP	3.000.000.000,00	PC	810.000.000,00	I	810.000.000,00	ECP	2.190.000.000,00	EC
						CS	3.000.000.000,00	TP	810.000.000,00	FPV			TR	

**PdC 019905000 Integrazione disponibilità dal conto non sanità al conto sanità della Regione**

99	01	7	019905000	T31469	TRASFERIMENTO RISORSE DAL CONTO TESORERIA DELLA GESTIONE ORDINARIA AL CONTO TESORERIA DELLA GESTIONE SANITARIA § INTEGRAZIONE DISPONIBILITA' DAL CONTO NON SANITA' AL CONTO SANITA' DELLA REGIONE	RS		PR		R			EP	
						CP	3.000.000.000,00	PC	1.227.331.019,63	I	1.227.331.019,63	ECP	1.772.668.980,37	EC
						CS	3.000.000.000,00	TP	1.227.331.019,63	FPV			TR	
TOTALE PdC 019905000					Integrazione disponibilità dal conto non sanità al conto sanità della Regione	RS		PR		R			EP	
						CP	3.000.000.000,00	PC	1.227.331.019,63	I	1.227.331.019,63	ECP	1.772.668.980,37	EC
						CS	3.000.000.000,00	TP	1.227.331.019,63	FPV			TR	

**PdC 019999000 Altre uscite per partite di giro n.a.c.**

99	01	7	019999000	T31405	EROGAZIONE DI SOMME VERSATE DA ALTRI ENTI PER PRESTAZIONI EFFETTUATE AI DIPENDENTI DELLA REGIONE (ART. 76 DELLA L.R. 29/5/1973, N. 20) § Altre uscite per partite di giro n.a.c.	RS		PR		R			EP
						CP		PC		I		ECP	EC
						CS		TP		FPV			TR

Miss.	Progr.	Titolo	PdC	Capit.	Denominazione	Residui passivi al 1/1/2016 (RS)		Pagamenti in c/residui (PR)		Riaccertamento residui (R)		Residui passivi da esercizi precedenti (EP=RS-PR+R)			
						Previsioni definitive di competenza (CP)		Pagamenti in c/competenza (PC)		Impegni (I)		Economie di competenza (ECP=CP-I-FPV)		Residui passivi da esercizio di competenza (EC=I-PC)	
						Previsioni definitive di cassa (CS)		Totale pagamenti (TP=PR+PC)		Fondo pluriennale vincolato (FPV))				Totale residui passivi da riportare (TR=EP+EC)	
99	01	7	019999000	T31425	PARTITE VARIE E GIRI CONTABILI § ALTRE USCITE PER PARTITE DI GIRO N.A.C.	RS	115.501.044,27	PR	11.561.857,90	R	-1,01		EP	103.939.185,36	
						CP	312.248.700,14	PC	293.001.732,35	I	304.411.544,64	ECP	7.837.155,50	EC	11.409.812,29
						CS	386.824.085,53	TP	304.563.590,25	FPV				TR	115.348.997,65
99	01	7	019999000	T31433	DEPOSITI FINANZIARI PRESSO LA TESORERIA DELLO STATO DI CUI AL CONTO CORRENTE INFRUTTIFERO N. 22903 DENOMINATO "REGIONE LAZIO - RISORSE CEE - COFINANZIAMENTO NAZIONALE" § ALTRE USCITE PER PARTITE DI GIRO N.A.C.	RS	68.568,75	PR	68.568,75	R			EP		
						CP	300.000.000,00	PC	194.842.212,53	I	194.842.212,53	ECP	105.157.787,47	EC	
						CS	300.068.568,75	TP	194.910.781,28	FPV				TR	
99	01	7	019999000	T31438	SOMME DESTINATE ALLA RESTITUZIONE AGLI ISTITUTI DI CREDITO PER ERRATO VERSAMENTO DI CONTRIBUTI PER PRESTAZIONI SERVIZIO SANITARIO NAZIONALE § Altre uscite per partite di giro n.a.c.	RS	74.786,06	PR		R			EP	74.786,06	
						CP		PC		I		ECP		EC	
						CS	74.786,06	TP		FPV				TR	74.786,06
99	01	7	019999000	T31445	PAGAMENTO AI BENEFICIARI DEGLI IMPORTI RESTITUITI DALLA TESORERIA REGIONALE PER ERRATA QUIETANZA § Altre uscite per partite di giro n.a.c.	RS	70.948,68	PR		R			EP	70.948,68	
						CP		PC		I		ECP		EC	
						CS	70.948,68	TP		FPV				TR	70.948,68
99	01	7	019999000	T31475	RISORSE REGIONALI PER IL FINANZIAMENTO CORRENTE AGGIUNTIVO PER SANITA' § ALTRE USCITE PER PARTITE DI GIRO N.A.C.	RS		PR		R			EP		
						CP	594.826.068,47	PC		I		ECP	594.826.068,47	EC	
						CS	594.826.068,47	TP		FPV				TR	
99	01	7	019999000	T31476	RISORSE REGIONALI PER IL FINANZIAMENTO IN CONTO CAPITALE AGGIUNTIVO PER SANITA' § ALTRE USCITE PER PARTITE DI GIRO N.A.C.	RS		PR		R			EP		
						CP	38.725.756,79	PC		I		ECP	38.725.756,79	EC	
						CS	38.725.756,79	TP		FPV				TR	
99	01	7	019999000	T31477	MANOVRA FISCALE REGIONALE PER COPERTURA DISAVANZI SANITARI § ALTRE USCITE PER PARTITE DI GIRO N.A.C.	RS		PR		R			EP		
						CP	890.057.000,00	PC	731.039.995,29	I	731.040.097,00	ECP	159.016.903,00	EC	101,71
						CS	890.057.000,00	TP	731.039.995,29	FPV				TR	101,71
99	01	7	019999000	T31478	RISORSE REGIONALI PER LA COPERTURA DEI DISAVANZI SANITARI § Altre uscite per partite di giro n.a.c.	RS		PR		R			EP		
						CP		PC		I		ECP		EC	
						CS		TP		FPV				TR	

Miss.	Progr.	Titolo	PdC	Capit.	Denominazione	Residui passivi al 1/1/2016 (RS)		Pagamenti in c/residui (PR)		Riaccertamento residui (R)		Residui passivi da esercizi precedenti (EP=RS-PR+R)			
						Previsioni definitive di competenza (CP)		Pagamenti in c/competenza (PC)		Impegni (I)		Economie di competenza (ECP=CP-I-FPV)		Residui passivi da esercizio di competenza (EC=I-PC)	
						Previsioni definitive di cassa (CS)		Totale pagamenti (TP=PR+PC)		Fondo pluriennale vincolato (FPV))				Totale residui passivi da riportare (TR=EP+EC)	
99	01	7	019999000	T31480	UTILIZZO DELLE SOMME DERIVANTI DALLA GESTIONE IVA EX ARTICOLO 1, COMMA 629, LETTERA B), DELLA LEGGE 23 DICEMBRE 2014, N. 190 § ALTRE USCITE PER PARTITE DI GIRO N.A.C.	RS	13.897.793,89	PR	13.897.793,89	R			EP		
						CP		PC		I		ECP		EC	
						CS	13.897.793,89	TP	13.897.793,89	FPV			TR		
99	01	7	019999000	T31481	TRASFERIMENTO ALLA GESTIONE SANITARIA ACCENTRATA DELLE ENTRATE DERIVANTI DAL FINANZIAMENTO CORRENTE AGGIUNTIVO PER SANITA' AFFLUIE SUL CONTO NON SANITA' § ALTRE USCITE PER PARTITE DI GIRO N.A.C.	RS	5.710.532,21	PR		R			EP	5.710.532,21	
						CP	194.784.688,62	PC	183.890.663,62	I	186.098.443,97	ECP	8.686.244,65	EC	2.207.780,35
						CS	200.495.220,83	TP	183.890.663,62	FPV			TR	7.918.312,56	
99	01	7	019999000	T31482	TRASFERIMENTO ALLA GESTIONE ORDINARIA DELLE ENTRATE AFFLUIE SUL CONTO SANITA' NON RIENTRANTI NEL PERIMETRO GSA § ALTRE USCITE PER PARTITE DI GIRO N.A.C.	RS		PR		R			EP		
						CP	385.152,36	PC	22.234,69	I	1.223.320,85	ECP	-838.168,49	EC	1.201.086,16
						CS	385.152,36	TP	22.234,69	FPV			TR	1.201.086,16	
99	01	7	019999000	T31484	CO.TRA.L. S.P.A. - SPESE DERIVANTI DALL'OTTIMIZZAZIONE NELLA GESTIONE DELLE DISPONIBILITA' LIQUIDE, ART. 3 DELLA L.R. N. 17/2015 § ALTRE USCITE PER PARTITE DI GIRO N.A.C.	RS		PR		R			EP		
						CP	3.150.000,00	PC		I		ECP	3.150.000,00	EC	
						CS	3.150.000,00	TP		FPV			TR		
99	01	7	019999000	T31485	CO.TRA.L. PATRIMONIO S.P.A. - SPESE DERIVANTI DALL'OTTIMIZZAZIONE NELLA GESTIONE DELLE DISPONIBILITA' LIQUIDE, ART. 3 DELLA L.R. N. 17/2015 § ALTRE USCITE PER PARTITE DI GIRO N.A.C.	RS		PR		R			EP		
						CP	220.000,00	PC		I		ECP	220.000,00	EC	
						CS	220.000,00	TP		FPV			TR		
99	01	7	019999000	T31486	LAZIO INNOVA S.P.A. - SPESE DERIVANTI DALL'OTTIMIZZAZIONE NELLA GESTIONE DELLE DISPONIBILITA' LIQUIDE, ART. 3 DELLA L.R. N. 17/2015 § ALTRE USCITE PER PARTITE DI GIRO N.A.C.	RS		PR		R			EP		
						CP	171.771.191,87	PC	147.391.595,54	I	171.771.191,87	ECP		EC	24.379.596,33
						CS	171.771.191,87	TP	147.391.595,54	FPV			TR	24.379.596,33	
99	01	7	019999000	T31487	ASTRAL S.P.A. - SPESE DERIVANTI DALL'OTTIMIZZAZIONE NELLA GESTIONE DELLE DISPONIBILITA' LIQUIDE, ART. 3 DELLA L.R. N. 17/2015 § ALTRE USCITE PER PARTITE DI GIRO N.A.C.	RS		PR		R			EP		
						CP	16.000.000,00	PC		I	16.000.000,00	ECP		EC	16.000.000,00
						CS	16.000.000,00	TP		FPV			TR	16.000.000,00	
99	01	7	019999000	T31488	LAZIOCREA S.P.A. - SPESE DERIVANTI DALL'OTTIMIZZAZIONE NELLA GESTIONE DELLE DISPONIBILITA' LIQUIDE, ART. 3 DELLA L.R. N. 17/2015 § ALTRE USCITE PER PARTITE DI GIRO N.A.C.	RS		PR		R			EP		
						CP	7.750.000,00	PC		I		ECP	7.750.000,00	EC	
						CS	7.750.000,00	TP		FPV			TR		

Miss.	Progr.	Titolo	PdC	Capit.	Denominazione	Residui passivi al 1/1/2016 (RS)		Pagamenti in c/residui (PR)		Riaccertamento residui (R)		Residui passivi da esercizi precedenti (EP=RS-PR+R)			
						Previsioni definitive di competenza (CP)		Pagamenti in c/competenza (PC)		Impegni (I)		Economie di competenza (ECP=CP-I-FPV)		Residui passivi da esercizio di competenza (EC=I-PC)	
						Previsioni definitive di cassa (CS)		Totale pagamenti (TP=PR+PC)		Fondo pluriennale vincolato (FPV))				Totale residui passivi da riportare (TR=EP+EC)	
99	01	7	019999000	T31489	LAZIO AMBIENTE S.P.A. - SPESE DERIVANTI DALL'OTTIMIZZAZIONE NELLA GESTIONE DELLE DISPONIBILITA' LIQUIDE, ART. 3 DELLA L.R. N. 17/2015 § ALTRE USCITE PER PARTITE DI GIRO N.A.C.	RS		PR		R			EP		
						CP	400.000,00	PC		I		ECP	400.000,00	EC	
						CS	400.000,00	TP		FPV				TR	
99	01	7	019999000	T31490	SAN.IM. S.P.A. - SPESE DERIVANTI DALL'OTTIMIZZAZIONE NELLA GESTIONE DELLE DISPONIBILITA' LIQUIDE, ART. 3 DELLA L.R. N. 17/2015 § ALTRE USCITE PER PARTITE DI GIRO N.A.C.	RS		PR		R			EP		
						CP	2.967.600,28	PC		I	2.967.600,28	ECP		EC	2.967.600,28
						CS	2.967.600,28	TP		FPV				TR	2.967.600,28
99	01	7	019999000	T31491	AREMOL - SPESE DERIVANTI DALL'OTTIMIZZAZIONE NELLA GESTIONE DELLE DISPONIBILITA' LIQUIDE, ART. 3 DELLA L.R. N. 17/2015 § ALTRE USCITE PER PARTITE DI GIRO N.A.C.	RS		PR		R			EP		
						CP	9.150.000,00	PC		I		ECP	9.150.000,00	EC	
						CS	9.150.000,00	TP		FPV				TR	
99	01	7	019999000	T31492	ARSIAL - SPESE DERIVANTI DALL'OTTIMIZZAZIONE NELLA GESTIONE DELLE DISPONIBILITA' LIQUIDE, ART. 3 DELLA L.R. N. 17/2015 § ALTRE USCITE PER PARTITE DI GIRO N.A.C.	RS		PR		R			EP		
						CP	2.260.000,00	PC		I		ECP	2.260.000,00	EC	
						CS	2.260.000,00	TP		FPV				TR	
99	01	7	019999000	T31493	LAZIODISU - SPESE DERIVANTI DALL'OTTIMIZZAZIONE NELLA GESTIONE DELLE DISPONIBILITA' LIQUIDE, ART. 3 DELLA L.R. N. 17/2015 § ALTRE USCITE PER PARTITE DI GIRO N.A.C.	RS		PR		R			EP		
						CP	2.890.000,00	PC		I	401.390,28	ECP	2.488.609,72	EC	401.390,28
						CS	2.890.000,00	TP		FPV				TR	401.390,28
99	01	7	019999000	T31494	IRVIT - SPESE DERIVANTI DALL'OTTIMIZZAZIONE NELLA GESTIONE DELLE DISPONIBILITA' LIQUIDE, ART. 3 DELLA L.R. N. 17/2015 § ALTRE USCITE PER PARTITE DI GIRO N.A.C.	RS		PR		R			EP		
						CP	55.000,00	PC		I		ECP	55.000,00	EC	
						CS	55.000,00	TP		FPV				TR	
99	01	7	019999000	T31495	ARPA - SPESE DERIVANTI DALL'OTTIMIZZAZIONE NELLA GESTIONE DELLE DISPONIBILITA' LIQUIDE, ART. 3 DELLA L.R. N. 17/2015 § ALTRE USCITE PER PARTITE DI GIRO N.A.C.	RS		PR		R			EP		
						CP	8.500.000,00	PC	6.500.000,00	I	8.500.000,00	ECP		EC	2.000.000,00
						CS	8.500.000,00	TP	6.500.000,00	FPV				TR	2.000.000,00
99	01	7	019999000	T31496	ENTE PARCO MONTI CIMINI LAGO DI VICO - SPESE DERIVANTI DALL'OTTIMIZZAZIONE NELLA GESTIONE DELLE DISPONIBILITA' LIQUIDE, ART. 3 DELLA L.R. N. 17/2015 § ALTRE USCITE PER PARTITE DI GIRO N.A.C.	RS		PR		R			EP		
						CP	95.000,00	PC		I		ECP	95.000,00	EC	
						CS	95.000,00	TP		FPV				TR	

Miss.	Progr.	Titolo	PdC	Capit.	Denominazione	Residui passivi al 1/1/2016 (RS)		Pagamenti in c/residui (PR)		Riaccertamento residui (R)		Residui passivi da esercizi precedenti (EP=RS-PR+R)			
						Previsioni definitive di competenza (CP)		Pagamenti in c/competenza (PC)		Impegni (I)		Economie di competenza (ECP=CP-I-FPV)		Residui passivi da esercizio di competenza (EC=I-PC)	
						Previsioni definitive di cassa (CS)		Totale pagamenti (TP=PR+PC)		Fondo pluriennale vincolato (FPV))				Totale residui passivi da riportare (TR=EP+EC)	
99	01	7	019999000	T31497	ENTE PARCO NATURALE REGIONALE DEI MONTI AURUNCI - SPESE DERIVANTI DALL'OTTIMIZZAZIONE NELLA GESTIONE DELLE DISPONIBILITA' LIQUIDE, ART. 3 DELLA L.R. N. 17/2015 § ALTRE USCITE PER PARTITE DI GIRO N.A.C.	RS		PR		R				EP	
						CP	20.000,00	PC		I		ECP	20.000,00	EC	
						CS	20.000,00	TP		FPV			TR		
99	01	7	019999000	T31498	ENTE PARCO NATURALE DEI MONTI LUCRETILI - SPESE DERIVANTI DALL'OTTIMIZZAZIONE NELLA GESTIONE DELLE DISPONIBILITA' LIQUIDE, ART. 3 DELLA L.R. N. 17/2015 § ALTRE USCITE PER PARTITE DI GIRO N.A.C.	RS		PR		R				EP	
						CP	20.000,00	PC		I		ECP	20.000,00	EC	
						CS	20.000,00	TP		FPV			TR		
99	01	7	019999000	T31499	ENTE PARCO NATURALE REGIONALE BRACCIANO-MARTIGNANO - SPESE DERIVANTI DALL'OTTIMIZZAZIONE NELLA GESTIONE DELLE DISPONIBILITA' LIQUIDE, ART. 3 DELLA L.R. N. 17/2015 § ALTRE USCITE PER PARTITE DI GIRO N.A.C.	RS		PR		R				EP	
						CP	245.000,00	PC		I		ECP	245.000,00	EC	
						CS	245.000,00	TP		FPV			TR		
99	01	7	019999000	T31500	ENTE PARCO REGIONALE DEI CASTELLI ROMANI - SPESE DERIVANTI DALL'OTTIMIZZAZIONE NELLA GESTIONE DELLE DISPONIBILITA' LIQUIDE, ART. 3 DELLA L.R. N. 17/2015 § ALTRE USCITE PER PARTITE DI GIRO N.A.C.	RS		PR		R				EP	
						CP	75.000,00	PC		I		ECP	75.000,00	EC	
						CS	75.000,00	TP		FPV			TR		
99	01	7	019999000	T31501	ENTE PARCO REGIONALE DELL'APPIA ANTICA - SPESE DERIVANTI DALL'OTTIMIZZAZIONE NELLA GESTIONE DELLE DISPONIBILITA' LIQUIDE, ART. 3 DELLA L.R. N. 17/2015 § ALTRE USCITE PER PARTITE DI GIRO N.A.C.	RS		PR		R				EP	
						CP	60.000,00	PC		I		ECP	60.000,00	EC	
						CS	60.000,00	TP		FPV			TR		
99	01	7	019999000	T31502	ENTE PARCO NATURALE REGIONALE RIVIERA DI ULISSE - SPESE DERIVANTI DALL'OTTIMIZZAZIONE NELLA GESTIONE DELLE DISPONIBILITA' LIQUIDE, ART. 3 DELLA L.R. N. 17/2015 § ALTRE USCITE PER PARTITE DI GIRO N.A.C.	RS		PR		R				EP	
						CP	65.000,00	PC		I		ECP	65.000,00	EC	
						CS	65.000,00	TP		FPV			TR		
99	01	7	019999000	T31503	ENTE PARCO NATURALE REGIONALE DI VEIO - SPESE DERIVANTI DALL'OTTIMIZZAZIONE NELLA GESTIONE DELLE DISPONIBILITA' LIQUIDE, ART. 3 DELLA L.R. N. 17/2015 § ALTRE USCITE PER PARTITE DI GIRO N.A.C.	RS		PR		R				EP	
						CP	20.000,00	PC		I		ECP	20.000,00	EC	
						CS	20.000,00	TP		FPV			TR		



Miss.	Progr.	Titolo	PdC	Capit.	Denominazione	Residui passivi al 1/1/2016 (RS)			Pagamenti in c/residui (PR)			Riaccertamento residui (R)			Residui passivi da esercizi precedenti (EP=RS-PR+R)					
						Previsioni definitive di competenza (CP)			Pagamenti in c/competenza (PC)			Impegni (I)			Economie di competenza (ECP=CP-I-FPV)			Residui passivi da esercizio di competenza (EC=I-PC)		
						Previsioni definitive di cassa (CS)			Totale pagamenti (TP=PR+PC)			Fondo pluriennale vincolato (FPV))			Totale residui passivi da riportare (TR=EP+EC)					
99	01	7	019999000	T31504	ENTE PARCO NATURALE MONTI AUSONI LAGO DI FONDI - SPESE DERIVANTI DALL'OTTIMIZZAZIONE NELLA GESTIONE DELLE DISPONIBILITA' LIQUIDE, ART. 3 DELLA L.R. N. 17/2015 § ALTRE USCITE PER PARTITE DI GIRO N.A.C.	RS		PR		R										
						CP	20.000,00	PC		I		ECP	20.000,00					EP		
						CS	20.000,00	TP		FPV								EC		
																		TR		
99	01	7	019999000	T31505	ENTE RISERVA NATURALE MONTE NAVEGNA E MONTE CERVIA - SPESE DERIVANTI DALL'OTTIMIZZAZIONE NELLA GESTIONE DELLE DISPONIBILITA' LIQUIDE, ART. 3 DELLA L.R. N. 17/2015 § ALTRE USCITE PER PARTITE DI GIRO N.A.C.	RS		PR		R										
						CP	20.000,00	PC		I		ECP	20.000,00					EP		
						CS	20.000,00	TP		FPV								EC		
																		TR		
99	01	7	019999000	T31506	ENTE REGIONALE ROMA NATURA - SPESE DERIVANTI DALL'OTTIMIZZAZIONE NELLA GESTIONE DELLE DISPONIBILITA' LIQUIDE, ART. 3 DELLA L.R. N. 17/2015 § ALTRE USCITE PER PARTITE DI GIRO N.A.C.	RS		PR		R										
						CP	328.349,42	PC		I	328.349,42	ECP						EP		
						CS	328.349,42	TP		FPV								EC		
																		TR		
99	01	7	019999000	T31507	ENTE RISERVA NATURALE NAZZANO, TEVERE FARFA - SPESE DERIVANTI DALL'OTTIMIZZAZIONE NELLA GESTIONE DELLE DISPONIBILITA' LIQUIDE, ART. 3 DELLA L.R. N. 17/2015 § ALTRE USCITE PER PARTITE DI GIRO N.A.C.	RS		PR		R										
						CP	195.000,00	PC		I		ECP	195.000,00					EP		
						CS	195.000,00	TP		FPV								EC		
																		TR		
99	01	7	019999000	T31508	PARCO NATURALE REGIONALE MONTI SIMBRUINI - SPESE DERIVANTI DALL'OTTIMIZZAZIONE NELLA GESTIONE DELLE DISPONIBILITA' LIQUIDE, ART. 3 DELLA L.R. N. 17/2015 § ALTRE USCITE PER PARTITE DI GIRO N.A.C.	RS		PR		R										
						CP	20.000,00	PC		I		ECP	20.000,00					EP		
						CS	20.000,00	TP		FPV								EC		
																		TR		
TOTALE PdC 019999000						RS	135.323.673,86	PR	25.528.220,54	R	-1,01							EP		
						CP	2.557.324.507,95	PC	1.556.688.434,02	I	1.617.584.150,84	ECP	939.740.357,11					EC		
						CS	2.651.722.522,93	TP	1.582.216.654,56	FPV								TR		

**PdC 020201000 Trasferimenti per conto terzi a Amministrazioni Centrali**

99	01	7	020201000	T31434	ARMO - CESSIONI DI STIPENDI E SEQUESTRI § Trasferimenti per conto terzi a Amministrazioni Centrali	RS		PR		R								
						CP		PC		I		ECP						EP
						CS		TP		FPV								EC
																		TR

Miss.	Progr.	Titolo	PdC	Capit.	Denominazione	Residui passivi al 1/1/2016 (RS)		Pagamenti in c/residui (PR)		Riaccertamento residui (R)		Residui passivi da esercizi precedenti (EP=RS-PR+R)			
						Previsioni definitive di competenza (CP)		Pagamenti in c/competenza (PC)		Impegni (I)		Economie di competenza (ECP=CP-I-FPV)		Residui passivi da esercizio di competenza (EC=I-PC)	
						Previsioni definitive di cassa (CS)		Totale pagamenti (TP=PR+PC)		Fondo pluriennale vincolato (FPV))				Totale residui passivi da riportare (TR=EP+EC)	
TOTALE PdC 020201000					Trasferimenti per conto terzi a Amministrazioni Centrali	RS		PR		R		ECP		EP	
						CP		PC		I				EC	
						CS		TP		FPV				TR	

**PdC 020202000 Trasferimenti per conto terzi a Amministrazioni Locali**

99	01	7	020202000	T31429	ANTICIPAZIONE ALLE AZIENDE DI TRASPORTO PUBBLICHE E PRIVATE NONCHE' AGLI ENTI LOCALI PER I SERVIZI DI TRASPORTO IN GESTIONE DIRETTA A VALERE SULLE DISPONIBILITA' CHE POTRANNO ESSERE ATTIVATE CON LE OPERAZIONI DI MUTUO, DI CUI ALL'ART. 1 DELLA L.R. 9 DICEMBRE 1986, N. 50 § Trasferimenti per conto terzi a Amministrazioni Locali	RS		PR		R				EP
						CP		PC		I		ECP		EC
						CS		TP		FPV				TR
TOTALE PdC 020202000					Trasferimenti per conto terzi a Amministrazioni Locali	RS		PR		R				EP
						CP		PC		I		ECP		EC
						CS		TP		FPV				TR

**PdC 020302000 Trasferimenti per conto terzi a Imprese**

99	01	7	020302000	T31424	SPESA DI GIUDIZIO, OPERAZIONI E RIMBORSI PER LA LIQUIDAZIONE USI CIVICI AI SENSI DELL'ART. 39 L. 16/6/1927, N. 1766 § Trasferimenti per conto terzi a Imprese	RS		PR		R				EP
						CP		PC		I		ECP		EC
						CS		TP		FPV				TR
99	01	7	020302000	T31471	ARMO - ANTICIPAZIONE ALLE AZIENDE DI TRASPORTO PUBBLICHE E PRIVATE NONCHE' AGLI ENTI LOCALI PER I SERVIZI DI TRASPORTO IN GESTIONE DIRETTA A VALERE SULLE DISPONIBILITA' CHE POTRANNO ESSERE ATTIVATE CON LE OPERAZIONI DI MUTUO, DI CUI ALL'ART. 1 DELLA L.R. 9 DICEMBRE 1986, N. 50 § Trasferimenti per conto terzi a Imprese	RS		PR		R				EP
						CP		PC		I		ECP		EC
						CS		TP		FPV				TR
TOTALE PdC 020302000					Trasferimenti per conto terzi a Imprese	RS		PR		R				EP
						CP		PC		I		ECP		EC
						CS		TP		FPV				TR

**PdC 020402000 Restituzione di depositi cauzionali o contrattuali di terzi**

Miss.	Progr.	Titolo	PdC	Capit.	Denominazione	Residui passivi al 1/1/2016 (RS)		Pagamenti in c/residui (PR)		Riaccertamento residui (R)		Residui passivi da esercizi precedenti (EP=RS-PR+R)			
						Previsioni definitive di competenza (CP)		Pagamenti in c/competenza (PC)		Impegni (I)		Economie di competenza (ECP=CP-I-FPV)		Residui passivi da esercizio di competenza (EC=I-PC)	
						Previsioni definitive di cassa (CS)		Totale pagamenti (TP=PR+PC)		Fondo pluriennale vincolato (FPV))				Totale residui passivi da riportare (TR=EP+EC)	
99	01	7	020402000	T19423	RESTITUZIONE DI DEPOSITI CAUZIONALI (SPESA OBBLIGATORIA) § Restituzione di depositi cauzionali o contrattuali di terzi	RS		PR		R		ECP		EP	
						CP		PC		I				EC	
						CS		TP		FPV				TR	
99	01	7	020402000	T31423	RIMBORSO DI DEPOSITI CAUZIONALI EFFETTUATI DA TERZI § RESTITUZIONE DI DEPOSITI CAUZIONALI O CONTRATTUALI DI TERZI	RS	1.731.447,90	PR	85.499,61	R				EP	1.645.948,29
						CP	200.000,00	PC		I	148.504,57	ECP	51.495,43	EC	148.504,57
						CS	1.931.447,90	TP	85.499,61	FPV				TR	1.794.452,86
TOTALE PdC 020402000						RS	1.731.447,90	PR	85.499,61	R				EP	1.645.948,29
						CP	200.000,00	PC		I	148.504,57	ECP	51.495,43	EC	148.504,57
						CS	1.931.447,90	TP	85.499,61	FPV				TR	1.794.452,86
TOTALE TITOLO 7						RS	154.071.847,51	PR	36.073.698,30	R	-1,01			EP	117.998.148,20
						CP	9.038.769.965,74	PC	3.944.286.012,40	I	4.024.107.342,27	ECP	5.014.662.623,47	EC	79.821.329,87
						CS	9.151.916.154,37	TP	3.980.359.710,70	FPV				TR	197.819.478,07
TOTALE PROGRAMMA 01						<b>RS</b>	<b>154.071.847,51</b>	<b>PR</b>	<b>36.073.698,30</b>	<b>R</b>	<b>-1,01</b>			<b>EP</b>	<b>117.998.148,20</b>
						<b>CP</b>	<b>9.038.769.965,74</b>	<b>PC</b>	<b>3.944.286.012,40</b>	<b>I</b>	<b>4.024.107.342,27</b>	<b>ECP</b>	<b>5.014.662.623,47</b>	<b>EC</b>	<b>79.821.329,87</b>
						<b>CS</b>	<b>9.151.916.154,37</b>	<b>TP</b>	<b>3.980.359.710,70</b>	<b>FPV</b>				<b>TR</b>	<b>197.819.478,07</b>

**PROGRAMMA 02**

**Anticipazioni per il finanziamento del sistema sanitario nazionale**

**TITOLO 7**

**Uscite per conto terzi e partite di giro**

**PdC 019902000**

**Chiusura anticipazioni sanità della tesoreria statale**

99	02	7	019902000	T31463	ANTICIPAZIONE DELLE QUOTE RELATIVE AL SETTORE SANITARIO AI SENSI DELL'ART. 77-QUARTER DEL DECRETO LEGGE 112/2008 CONVERTITO DALLA LEGGE 133/2008 § CHIUSURA ANTICIPAZIONI SANITA' DELLA TESORERIA STATALE	RS		PR		R				EP	
						CP	2.919.256.354,92	PC	2.919.256.354,92	I	2.919.256.354,92	ECP		EC	
						CS	2.919.256.354,92	TP	2.919.256.354,92	FPV				TR	
TOTALE PdC 019902000						RS		PR		R				EP	
						CP	2.919.256.354,92	PC	2.919.256.354,92	I	2.919.256.354,92	ECP		EC	
						CS	2.919.256.354,92	TP	2.919.256.354,92	FPV				TR	

Miss.	Progr.	Titolo	PdC	Capit.	Denominazione	Residui passivi al 1/1/2016 (RS)		Pagamenti in c/residui (PR)		Riaccertamento residui (R)		Residui passivi da esercizi precedenti (EP=RS-PR+R)			
						Previsioni definitive di competenza (CP)		Pagamenti in c/competenza (PC)		Impegni (I)		Economie di competenza (ECP=CP-I-FPV)		Residui passivi da esercizio di competenza (EC=I-PC)	
						Previsioni definitive di cassa (CS)		Totale pagamenti (TP=PR+PC)		Fondo pluriennale vincolato (FPV))				Totale residui passivi da riportare (TR=EP+EC)	
<b>TOTALE TITOLO 7</b>					Uscite per conto terzi e partite di giro	RS		PR		R		ECP		EP	
						CP	2.919.256.354,92	PC	2.919.256.354,92	I	2.919.256.354,92			EC	
						CS	2.919.256.354,92	TP	2.919.256.354,92	FPV				TR	
<b>TOTALE PROGRAMMA 02</b>					<b>Anticipazioni per il finanziamento del sistema sanitario nazionale</b>	<b>RS</b>		<b>PR</b>		<b>R</b>				<b>EP</b>	
						<b>CP</b>	<b>2.919.256.354,92</b>	<b>PC</b>	<b>2.919.256.354,92</b>	<b>I</b>	<b>2.919.256.354,92</b>			<b>EC</b>	
						<b>CS</b>	<b>2.919.256.354,92</b>	<b>TP</b>	<b>2.919.256.354,92</b>	<b>FPV</b>				<b>TR</b>	
<b>TOTALE MISSIONE 99</b>					<b>Servizi per conto terzi</b>	<b>RS</b>	<b>154.071.847,51</b>	<b>PR</b>	<b>36.073.698,30</b>	<b>R</b>	<b>-1,01</b>			<b>EP</b>	<b>117.998.148,20</b>
						<b>CP</b>	<b>11.958.026.320,66</b>	<b>PC</b>	<b>6.863.542.367,32</b>	<b>I</b>	<b>6.943.363.697,19</b>	<b>ECP</b>	<b>5.014.662.623,47</b>	<b>EC</b>	<b>79.821.329,87</b>
						<b>CS</b>	<b>12.071.172.509,29</b>	<b>TP</b>	<b>6.899.616.065,62</b>	<b>FPV</b>				<b>TR</b>	<b>197.819.478,07</b>
<b>TOTALE MISSIONI</b>						<b>RS</b>	<b>6.645.661.554,59</b>	<b>PR</b>	<b>4.761.393.820,24</b>	<b>R</b>	<b>-59.411.909,90</b>			<b>EP</b>	<b>1.824.855.824,45</b>
						<b>CP</b>	<b>40.217.062.461,60</b>	<b>PC</b>	<b>22.332.510.334,45</b>	<b>I</b>	<b>25.107.621.694,53</b>	<b>ECP</b>	<b>14.414.246.403,04</b>	<b>EC</b>	<b>2.775.111.360,08</b>
						<b>CS</b>	<b>37.816.956.399,44</b>	<b>TP</b>	<b>27.093.904.154,69</b>	<b>FPV</b>	<b>695.194.364,03</b>			<b>TR</b>	<b>4.599.967.184,53</b>
<b>TOTALE GENERALE</b>						<b>RS</b>	<b>6.645.661.554,59</b>	<b>PR</b>	<b>4.761.393.820,24</b>	<b>R</b>	<b>-59.411.909,90</b>			<b>EP</b>	<b>1.824.855.824,45</b>
						<b>CP</b>	<b>42.947.596.025,67</b>	<b>PC</b>	<b>22.332.510.334,45</b>	<b>I</b>	<b>25.107.621.694,53</b>	<b>ECP</b>	<b>17.144.779.967,11</b>	<b>EC</b>	<b>2.775.111.360,08</b>
						<b>CS</b>	<b>37.816.956.399,44</b>	<b>TP</b>	<b>27.093.904.154,69</b>	<b>FPV</b>	<b>695.194.364,03</b>			<b>TR</b>	<b>4.599.967.184,53</b>

# **QUADRO GENERALE RIASSUNTIVO**

**QUADRO GENERALE RIASSUNTIVO**

ENTRATE	ACCERTAMENTI	INCASSI	SPESE	IMPEGNI	PAGAMENTI
Fondo di cassa all'inizio dell'esercizio		827.848.853,79			
Utilizzo avanzo vincolato	1.103.185.273,44		Disavanzo di amministrazione - di cui Disavanzo pregresso per spese di investimento - di cui Disavanzo da ripianare ai sensi dell'art. 9, comma 5 del D.L. n. 78/2015	2.541.621.617,23 2.476.113.146,93 65.508.470,30	
Fondo pluriennale vincolato di parte corrente <sup>(1)</sup>	153.412.557,87				
Fondo pluriennale vincolato per spese correnti libere <sup>(1)</sup>	-				
Fondo pluriennale vincolato in c/capitale <sup>(1)</sup>	243.341.995,63				
<b>Titolo 1 - Entrate correnti di natura tributaria, contributiva e perequativa</b>	<b>13.824.670.481,97</b>	<b>14.418.146.075,72</b>	<b>Titolo 1 - Spese correnti</b>	<b>14.466.371.800,66</b>	<b>16.143.203.182,32</b>
Titolo 2 - Trasferimenti correnti	953.548.551,73	922.884.315,77	Fondo pluriennale vincolato di parte corrente <sup>(2)</sup>	228.674.345,73	
Titolo 3 - Entrate extratributarie	531.518.381,84	385.547.844,45	Titolo 2 - Spese in conto capitale	571.436.223,88	923.839.271,59
Titolo 4 - Entrate in conto capitale	290.153.684,05	295.109.072,85	Fondo pluriennale vincolato in c/capitale <sup>(2)</sup>	466.520.018,30	
Titolo 5 - Entrate da riduzione di attività finanziarie	61.669.620,76	59.147.516,43	Titolo 3 - Spese per incremento di attività finanziarie	21.358.693,76	22.143.323,02
<b>Totale entrate finali.....</b>	<b>15.661.560.720,35</b>	<b>16.080.834.825,22</b>	<b>Totale spese finali.....</b>	<b>15.754.361.082,33</b>	<b>17.089.185.776,93</b>
Titolo 6 - Accensione di prestiti	1.508.703.991,15	1.508.703.991,15	Titolo 4 - Rimborso di prestiti	822.562.823,58	822.573.856,68
Titolo 7 - Anticipazioni da istituto tesoriere/cassiere	2.282.528.455,46	2.282.528.455,46	Titolo 5 - Chiusura Anticipazioni da istituto tesoriere/cassiere	2.282.528.455,46	2.282.528.455,46
Titolo 9 - Entrate per conto di terzi e partite di giro	6.943.363.697,19	6.961.689.446,07	Titolo 7 - Spese per conto terzi e partite di giro	6.943.363.697,19	6.899.616.065,62
<b>Totale entrate dell'esercizio</b>	<b>26.396.156.864,15</b>	<b>26.833.756.717,90</b>	<b>Totale spese dell'esercizio</b>	<b>25.802.816.058,56</b>	<b>27.093.904.154,69</b>
<b>TOTALE COMPLESSIVO ENTRATE</b>	<b>27.896.096.691,09</b>	<b>27.661.605.571,69</b>	<b>TOTALE COMPLESSIVO SPESE</b>	<b>28.344.437.675,79</b>	<b>27.093.904.154,69</b>
<b>DISAVANZO DELL'ESERCIZIO</b>	<b>448.340.984,70</b>		<b>AVANZO DI COMPETENZA/FONDO DI CASSA</b>	<b>-</b>	<b>567.701.417,00</b>
<b>TOTALE A PAREGGIO</b>	<b>28.344.437.675,79</b>	<b>27.661.605.571,69</b>	<b>TOTALE A PAREGGIO</b>	<b>28.344.437.675,79</b>	<b>27.661.605.571,69</b>

(1) Indicare l'importo iscritto in entrata del conto del bilancio alla corrispondente voce riguardante il fondo pluriennale vincolato.

(2) Indicare l'importo complessivo delle voci relative al corrispondente fondo pluriennale vincolato risultante in spesa del conto del bilancio

## **EQUILIBRI**

- **ACCERTAMENTI E IMPEGNI**

## Equilibri di Bilancio

Equilibri di bilancio		Competenza anno di riferimento del Bilancio 2016
Utilizzo risultato di amministrazione presunto vincolato per il finanziamento di spese correnti	(+)	597.009.435,37
Ripiano disavanzo presunto di amministrazione esercizio precedente <sup>(1)</sup>	(-)	65.508.470,30
Fondo pluriennale vincolato per spese correnti iscritto in entrata	(+)	153.412.557,87
Entrate titoli 1-2-3	(+)	15.309.737.415,54
Entrate in conto capitale per Contributi agli investimenti direttamente destinati al rimborso dei prestiti da amministrazioni pubbliche <sup>(2)</sup>	(+)	0,00
Entrate titolo 4.03 - Altri trasferimenti in conto capitale	(+)	54.629.175,56
Entrate in c/capitale destinate all'estinzione anticipata di prestiti <sup>(3)</sup>	(+)	0,00
Entrate per accensioni di prestiti destinate all'estinzione anticipata di prestiti	(+)	208.000.000,00
Entrate di parte capitale destinate a spese correnti in base a specifiche disposizioni di legge o dei principi contabili	(+)	46.350.000,00
Spese correnti	(-)	14.466.371.800,66
Fondo pluriennale vincolato di parte corrente (di spesa) <sup>(4)</sup>	(-)	228.674.345,73
Spese Titolo 2.04 - Altri trasferimenti in conto capitale	(-)	12.600.000,00
Variazioni di attività finanziarie (se negativo)	(-)	0,00
Rimborso prestiti	(-)	822.562.823,58
- di cui per estinzione anticipata di prestiti		303.089.280,00
<b>A) Equilibrio di parte corrente</b>		<b>773.421.144,07</b>
Utilizzo risultato presunto di amministrazione vincolato per il finanziamento di spese d'investimento	(+)	506.175.838,07
Fondo pluriennale vincolato per spese in conto capitale iscritto in entrata	(+)	243.341.995,63
Entrate in conto capitale (Titolo 4)	(+)	290.153.684,05
Entrate Titolo 5.01.01 - Alienazioni di partecipazioni	(+)	0,00
Entrate per accensioni di prestiti (titolo 6)	(+)	1.508.703.991,15
Entrate in conto capitale per Contributi agli investimenti direttamente destinati al rimborso dei prestiti da amministrazioni pubbliche <sup>(2)</sup>	(-)	0,00
Entrate in c/capitale destinate all'estinzione anticipata di prestiti <sup>(3)</sup>	(-)	0,00
Entrate di parte capitale destinate a spese correnti in base a specifiche disposizioni di legge o dei principi contabili	(-)	0,00
Entrate per accensioni di prestiti destinate all'estinzione anticipata di prestiti	(-)	208.000.000,00
Entrate Titolo 4.03 - Altri trasferimenti in conto capitale	(-)	54.629.175,56



Spese in conto capitale	(-)	571.436.223,88
Fondo pluriennale vincolato in c/capitale (di spesa) <sup>(4)</sup>	(-)	466.520.018,30
Spese Titolo 2.04 - Altri trasferimenti in conto capitale	(+)	12.600.000,00
Spese Titolo 3.01.01 - Acquisizioni di partecipazioni e conferimenti di capitale	(-)	20.000.000,00
Disavanzo pregresso derivante da debito autorizzato e non contratto	(-)	2.476.113.146,93
Variazioni di attività finanziarie (se positivo)	(+)	13.960.927,00
<b>B) Equilibrio di parte capitale</b>		<b>-1.221.762.128,77</b>
Utilizzo risultato di amministrazione per l'incremento di attività finanziarie <sup>(6)</sup>	(+)	0,00
Entrate titolo 5.00 - Riduzioni attività finanziarie	(+)	15.319.620,76
Spese titolo 3.00 - Incremento attività finanziarie	(-)	21.358.693,76
Entrate Titolo 5.01.01 - Alienazioni di partecipazioni	(-)	0,00
Spese Titolo 3.01.01 - Acquisizioni di partecipazioni e conferimenti di capitale	(+)	20.000.000,00
<b>C) Variazioni attività finanziaria</b>		<b>13.960.927,00</b>

<b>equilibrio totale (D=A+B)</b>	<b>-448.340.984,70</b>
<b>saldo residui (E)</b>	<b>21.556.735,04</b>
<b>avanzo vincolato/accantonato (F)</b>	<b>-1.170.662.139,14</b>
<b>disavanzo per spese di investimento (G=D+E+F)</b>	<b>-1.597.446.388,80</b>
<b>disavanzo da ripianare ai sensi dell'art. 9, comma 5, DL n. 78/2015 (H)</b>	<b>-589.576.232,65</b>
<b>Risultato di amministrazione al 31/12/2016 al netto del f.do anticipazione liquidità (I= G+H)</b>	<b>-2.187.022.621,45</b>

#### Saldo corrente ai fini della copertura degli investimenti pluriennali delle Regioni a statuto ordinario

<b>A) Equilibrio di parte corrente</b>	
Utilizzo risultato di amministrazione destinato al finanziamento di spese correnti	(-)
Entrate non ricorrenti che non hanno dato copertura a impegni	(-)
Fondo pluriennale vincolato per spese correnti iscritto in entrata al netto delle componenti non vincolate derivanti dal riaccertamento ord.	(-)
Entrate titoli 1-2-3 non sanitarie con specifico vincolo di destinazione	(-)
Entrate titoli 1-2-3 destinate al finanziamento del SSN	(-)
Spese correnti non sanitarie finanziate da entrate con specifico vincolo di destinazione <sup>(7)</sup>	(+)
Fondo pluriennale vincolato di parte corrente (di spesa) al netto delle componenti non vincolate derivanti dal riaccertamento ord.	(+)

Spese correnti finanziate da entrate destinate al SSN	(+)	
<b>Equilibrio di parte corrente ai fini della copertura degli investimenti plurienn.</b>		<b>0,00</b>

**Saldo corrente ai fini della copertura degli investimenti pluriennali delle Autonomie speciali**

<b>A) Equilibrio di parte corrente</b>		
Utilizzo risultato di amministrazione destinato al finanziamento di spese correnti	(-)	
Entrate non ricorrenti che non hanno dato copertura a impegni	(-)	
<b>Equilibrio di parte corrente ai fini della copertura degli investimenti plurienn.</b>		<b>0,00</b>

(1) Escluso il disavanzo derivante dal debito autorizzato e non contratto

(2) Corrispondono alle entrate in conto capitale relative ai soli contributi agli investimenti destinati al rimborso prestiti corrispondenti alla voce del piano dei conti finanziario con codifica E.4.02.06.00.000.

(3) Il corrispettivo della cessione di beni immobili può essere destinato all'estinzione anticipata di prestiti - principio applicato della contabilità finanziaria 3.13.

(4) Indicare l'importo dello stanziamento definitivo

(5) Indicare l'importo della lettera C)

(6) Nel rispetto delle priorità previste dall'ordinamento

(7) Le spese correnti finanziate da entrate con specifico vincolo di destinazione comprendono quelle finanziate da entrate vincolate accertate nell'esercizio e da FPV d'entrata.

# CONTO ECONOMICO

**CONTO ECONOMICO**

CONTO ECONOMICO		2016	2015
<b>A) COMPONENTI POSITIVI DELLA GESTIONE</b>			
1	Proventi da tributi	13.660.943.882,70	13.676.352.855,24
2	Proventi da fondi perequativi		
3	Proventi da trasferimenti e contributi	1.162.536.387,96	1.203.868.093,98
a	<i>Proventi da trasferimenti correnti</i>	953.548.551,73	1.020.673.943,54
b	<i>Quota annuale di contributi agli investimenti</i>	0,00	
c	<i>Contributi agli investimenti</i>	208.987.836,23	183.194.150,44
4	Ricavi delle vendite e prestazioni e proventi da servizi pubblici	34.661.294,29	27.520.809,02
a	<i>Proventi derivanti dalla gestione dei beni</i>	13.528.243,71	20.358.711,80
b	<i>Ricavi della vendita di beni</i>	15.020.208,90	629.583,65
c	<i>Ricavi e proventi dalla prestazione di servizi</i>	6.112.841,68	6.532.513,57
5	Variazioni nelle rimanenze di prodotti in corso di lavorazione, etc. (+/-)		
6	Variazione dei lavori in corso su ordinazione		
7	Incrementi di immobilizzazioni per lavori interni		
8	Altri ricavi e proventi diversi	364.458.706,11	79.262.925,45
<b>TOTALE COMPONENTI POSITIVI DELLA GESTIONE (A)</b>		<b>15.222.600.271,06</b>	<b>14.987.004.683,69</b>
<b>B) COMPONENTI NEGATIVI DELLA GESTIONE</b>			
9	Acquisto di materie prime e/o beni di consumo	5.675.155,02	5.108.094,55
10	Prestazioni di servizi	879.352.583,25	850.848.421,65
11	Utilizzo beni di terzi	19.027.988,58	19.649.748,42
12	Trasferimenti e contributi	12.996.705.854,05	12.673.856.132,95
a	<i>Trasferimenti correnti</i>	12.579.605.259,20	12.352.079.345,57
b	<i>Contributi agli investimenti ad Amministrazioni pubb.</i>	312.571.826,08	283.176.141,83
c	<i>Contributi agli investimenti ad altri soggetti</i>	104.528.768,77	38.600.645,55
13	Personale	240.907.471,60	213.077.531,92
14	Ammortamenti e svalutazioni	55.144.173,48	26.683.207,59
a	<i>Ammortamenti di immobilizzazioni Immateriali</i>	5.947.728,94	4.652.410,28
b	<i>Ammortamenti di immobilizzazioni materiali</i>	25.566.321,43	22.030.797,31
c	<i>Altre svalutazioni delle immobilizzazioni</i>	23.630.123,11	
d	<i>Svalutazione dei crediti</i>	0,00	
15	Variazioni nelle rimanenze di materie prime e/o beni di consumo (+/-)	0,00	
16	Accantonamenti per rischi	15.621.881,08	22.702.014,00
17	Altri accantonamenti	32.167.474,19	73.991.582,59
18	Oneri diversi di gestione	29.037.729,80	149.724.181,03
<b>TOTALE COMPONENTI NEGATIVI DELLA GESTIONE (B)</b>		<b>14.273.640.311,05</b>	<b>14.035.640.914,70</b>
<b>DIFFERENZA FRA COMP. POSITIVI E NEGATIVI DELLA GESTIONE (A-B)</b>		<b>948.959.960,01</b>	<b>951.363.768,99</b>
<b>C) PROVENTI ED ONERI FINANZIARI</b>			
<u>Proventi finanziari</u>			
19	Proventi da partecipazioni	2.775.530,00	2.383.484,00
a	<i>da società controllate</i>	0,00	600.000,00
b	<i>da società partecipate</i>	2.775.530,00	1.783.484,00
c	<i>da altri soggetti</i>		
20	Altri proventi finanziari	810.363,67	35.868.252,36
<b>Totale proventi finanziari</b>		<b>3.585.893,67</b>	<b>38.251.736,36</b>
<u>Oneri finanziari</u>			
21	Interessi ed altri oneri finanziari	674.285.591,29	597.255.334,68
a	<i>Interessi passivi</i>	674.285.591,29	597.255.334,68
b	<i>Altri oneri finanziari</i>		
<b>Totale oneri finanziari</b>		<b>674.285.591,29</b>	<b>597.255.334,68</b>
<b>TOTALE PROVENTI ED ONERI FINANZIARI (C)</b>		<b>-670.699.697,62</b>	<b>-559.003.598,32</b>
<b>D) RETTIFICHE DI VALORE ATTIVITA' FINANZIARIE</b>			
22	Rivalutazioni	2.116.183,69	2.081.609,20
23	Svalutazioni	23.684.809,49	1.510.737,76
<b>TOTALE RETTIFICHE (D)</b>		<b>-21.568.625,80</b>	<b>570.871,44</b>
<b>E) PROVENTI ED ONERI STRAORDINARI</b>			
<u>Proventi straordinari</u>			
24	Proventi da permessi di costruire	463.364.371,33	263.290.156,78
a	<i>Proventi da permessi di costruire</i>	0,00	
b	<i>Proventi da trasferimenti in conto capitale</i>	54.629.175,56	202.740.090,09
c	<i>Sopravvenienze attive e insussistenze del passivo</i>	384.313.175,78	42.882.182,96
d	<i>Plusvalenze patrimoniali</i>	24.422.019,99	17.667.883,73
e	<i>Altri proventi straordinari</i>	0,00	
<b>Totale proventi straordinari</b>		<b>463.364.371,33</b>	<b>263.290.156,78</b>
<u>Oneri straordinari</u>			
25	Trasferimenti in conto capitale	396.838.398,95	264.211.843,41
a	<i>Trasferimenti in conto capitale</i>	511.959,31	
b	<i>Sopravvenienze passive e insussistenze dell'attivo</i>	323.897.063,92	45.810.736,06
c	<i>Minusvalenze patrimoniali</i>	1.065.274,03	2.038.329,93
d	<i>Altri oneri straordinari</i>	71.364.101,69	216.362.777,42
<b>Totale oneri straordinari</b>		<b>396.838.398,95</b>	<b>264.211.843,41</b>
<b>TOTALE PROVENTI ED ONERI STRAORDINARI (E)</b>		<b>66.525.972,38</b>	<b>-921.686,63</b>
<b>RISULTATO PRIMA DELLE IMPOSTE (A-B+C+D+E)</b>		<b>323.217.608,97</b>	<b>392.009.355,48</b>
26	Imposte	17.000.000,00	14.427.010,60
27	<b>RISULTATO DELL'ESERCIZIO</b>	<b>306.217.608,97</b>	<b>377.582.344,88</b>

# **STATO PATRIMONIALE ATTIVO**

## STATO PATRIMONIALE - ATTIVO

	STATO PATRIMONIALE (ATTIVO)	2016	2015
	<b>A) CREDITI vs.LO STATO ED ALTRE AMMINISTRAZIONI PUBBLICHE PER LA PARTECIPAZIONE AL FONDO DI DOTAZIONE</b>		
	<b>TOTALE CREDITI vs PARTECIPANTI (A)</b>		
	<b>B) IMMOBILIZZAZIONI</b>		
I	<b><u>Immobilizzazioni immateriali</u></b>		
1	Costi di impianto e di ampliamento		
2	Costi di ricerca sviluppo e pubblicità		
3	Diritti di brevetto ed utilizzazione opere dell'ingegno	9.530,14	17.152,76
4	Concessioni, licenze, marchi e diritti simile	3.817.186,98	4.950.838,75
5	Avviamento		
6	Immobilizzazioni in corso ed acconti	3.681.064,27	440.688,09
9	Altre	7.776.501,65	8.195.211,66
	<b>Totale immobilizzazioni immateriali</b>	<b>15.284.283,04</b>	<b>13.603.891,26</b>
	<b><u>Immobilizzazioni materiali</u></b>		
II 1	Beni demaniali	44.565.560,21	45.881.031,23
1.1	Terreni	20.983.485,05	20.983.485,05
1.2	Fabbricati	0,00	
1.3	Infrastrutture	23.582.075,16	24.897.546,18
1.9	Altri beni demaniali		
III 2	Altre immobilizzazioni materiali	955.578.240,39	965.233.479,00
2.1	Terreni	432.137.218,32	447.062.738,82
a	<i>di cui in leasing finanziario</i>		
2.2	Fabbricati	484.730.013,19	478.916.202,74
a	<i>di cui in leasing finanziario</i>		
2.3	Impianti e macchinari	546.080,89	518.833,57
a	<i>di cui in leasing finanziario</i>		
2.4	Attrezzature industriali e commerciali	67.653,62	57.183,17
2.5	Mezzi di trasporto	7.839.836,22	8.494.805,40
2.6	Macchine per ufficio e hardware	2.846.921,69	4.632.417,19
2.7	Mobili e arredi	6.415.725,72	7.664.585,59
2.8	Infrastrutture	17.065.705,99	14.107.641,04
2.9	Diritti reali di godimento	0,00	
2.99	Altri beni materiali	1.507.411,39	1.564.043,46
3	Immobilizzazioni in corso ed acconti	2.421.673,36	2.215.028,02
	<b>Totale immobilizzazioni materiali</b>	<b>1.000.143.800,60</b>	<b>1.011.114.510,23</b>
IV	<b><u>Immobilizzazioni Finanziarie</u></b>		
1	Partecipazioni in	131.428.897,96	132.500.360,17
a	<i>imprese controllate</i>	109.459.509,28	96.336.786,08
b	<i>imprese partecipate</i>	21.969.388,68	36.163.574,09
c	<i>altri soggetti</i>		
2	Crediti verso	666.159,43	208.558.465,67
a	altre amministrazioni pubbliche	666.159,43	557.465,67
b	<i>imprese controllate</i>	0,00	0,00
c	<i>imprese partecipate</i>	0,00	0,00
d	<i>altri soggetti</i>		208.001.000,00
3	Altri titoli	104.814.119,44	48.000.000,00
	<b>Totale immobilizzazioni finanziarie</b>	<b>236.909.176,83</b>	<b>389.058.825,84</b>
	<b>TOTALE IMMOBILIZZAZIONI (B)</b>	<b>1.252.337.260,47</b>	<b>1.413.777.227,33</b>

## STATO PATRIMONIALE - ATTIVO

	STATO PATRIMONIALE (ATTIVO)	2016	2015
	<b>C) ATTIVO CIRCOLANTE</b>		
I	<b><u>Rimanenze</u></b>		
	<b>Totale rimanenze</b>		
II	<b><u>Crediti</u></b>		
1	Crediti di natura tributaria	2.453.639.429,74	3.060.195.493,34
a	<i>Crediti da tributi destinati al finanziamento della sanità</i>	1.726.511.205,99	2.175.704.159,19
b	<i>Altri crediti da tributi</i>	727.128.223,75	884.491.334,15
c	<i>Crediti da Fondi perequativi</i>	0,00	
2	Crediti per trasferimenti e contributi	940.825.477,40	882.594.005,29
a	<i>verso amministrazioni pubbliche</i>	853.470.975,73	875.999.402,30
b	<i>imprese controllate</i>	197.334,42	553.316,51
c	<i>imprese partecipate</i>	59.614.667,14	269.624,51
d	<i>verso altri soggetti</i>	27.542.500,11	5.771.661,97
3	Verso clienti ed utenti	38.417.002,89	26.569.196,87
4	Altri Crediti	209.247.697,87	142.646.934,10
a	<i>verso l'erario</i>	0,00	0,00
b	<i>per attività svolta per c/terzi</i>	0,00	0,00
c	<i>altri</i>	209.247.697,87	142.646.934,10
	<b>Totale crediti</b>	<b>3.642.129.607,90</b>	<b>4.112.005.629,60</b>
III	<b><u>Attività finanziarie che non costituiscono immobilizzi</u></b>		
1	Partecipazioni	0,00	0,00
2	Altri titoli	0,00	0,00
	<b>Totale attività finanziarie che non costituiscono immobilizzi</b>	<b>0,00</b>	<b>0,00</b>
IV	<b><u>Disponibilità liquide</u></b>		
1	Conto di tesoreria	567.701.417,00	827.848.853,79
a	<i>Istituto tesoriere</i>	567.701.417,00	827.848.853,79
b	<i>presso Banca d'Italia</i>		
2	Altri depositi bancari e postali		
3	Denaro e valori in cassa		
4	Altri conti presso la tesoreria statale intestati all'ente		
	<b>Totale disponibilità liquide</b>	<b>567.701.417,00</b>	<b>827.848.853,79</b>
	<b>TOTALE ATTIVO CIRCOLANTE (C)</b>	<b>4.209.831.024,90</b>	<b>4.939.854.483,39</b>
	<b>D) RATEI E RISCONTI</b>		
1	Ratei attivi		149.466,63
2	Risconti attivi	361.049.934,40	820.656.325,45
	<b>TOTALE RATEI E RISCONTI (D)</b>	<b>361.049.934,40</b>	<b>820.805.792,08</b>
	<b>TOTALE DELL'ATTIVO (A+B+C+D)</b>	<b>5.823.218.219,77</b>	<b>7.174.437.502,80</b>

# **STATO PATRIMONIALE PASSIVO**



**STATO PATRIMONIALE - PASSIVO**

STATO PATRIMONIALE (PASSIVO)		2016	2015
	<b>A) PATRIMONIO NETTO</b>		
I	Fondo di dotazione	-20.898.566.733,10	-20.898.566.733,10
II	Riserve	-2.041.291.008,31	-2.418.873.353,19
a	<i>da risultato economico di esercizi precedenti</i>	-2.041.291.008,31	-2.418.873.353,19
b	<i>da capitale</i>		
c	<i>da permessi di costruire</i>		
III	Risultato economico dell'esercizio	306.217.608,97	377.582.344,88
	<b>TOTALE PATRIMONIO NETTO (A)</b>	<b>-22.633.640.132,44</b>	<b>-22.939.857.741,41</b>
	<b>B) FONDI PER RISCHI ED ONERI</b>		
1	Per trattamento di quiescenza		
2	Per imposte		
3	Altri	23.050.871,83	22.702.014,00
	<b>TOTALE FONDI RISCHI ED ONERI (B)</b>	<b>23.050.871,83</b>	<b>22.702.014,00</b>
	<b>C) TRATTAMENTO DI FINE RAPPORTO</b>		
	<b>TOTALE T.F.R. (C)</b>	<b>0,00</b>	<b>0,00</b>
	<b>D) DEBITI</b>		
1	Debiti da finanziamento	21.384.229.546,08	20.589.022.095,52
a	<i>prestiti obbligazionari</i>	250.060.742,61	489.202.602,15
b	<i>v/ altre amministrazioni pubbliche</i>	14.826.089.619,56	14.975.036.006,90
c	<i>verso banche e tesoriere</i>	0,00	0,00
d	<i>verso altri finanziatori</i>	6.308.079.183,91	5.124.783.486,47
2	Debiti verso fornitori	339.030.975,24	343.819.800,91
3	Acconti		
4	Debiti per trasferimenti e contributi	3.990.494.312,64	5.807.286.028,62
a	<i>enti finanziati dal servizio sanitario nazionale</i>	3.242.967.255,90	4.002.391.046,74
b	<i>altre amministrazioni pubbliche</i>	464.423.749,65	1.226.985.928,36
c	<i>imprese controllate</i>	206.774.106,72	218.395.289,48
d	<i>imprese partecipate</i>	4.558.133,55	6.788.353,91
e	<i>altri soggetti</i>	71.771.066,82	352.725.410,13
5	Altri debiti	1.906.494.733,35	2.591.574.201,09
a	<i>tributari</i>	8.026.087,13	11.665.448,37
b	<i>verso istituti di previdenza e sicurezza sociale</i>	6.526.546,97	0,00
c	<i>per attività svolta per c/terzi</i>	197.819.478,07	142.406.399,14
d	<i>altri</i>	1.694.122.621,18	2.437.502.353,58
	<b>TOTALE DEBITI ( D)</b>	<b>27.620.249.567,31</b>	<b>29.331.702.126,14</b>
	<b>E) RATEI E RISCONTI E CONTRIBUTI AGLI INVESTIMENTI</b>		
I	Ratei passivi		
II	Risconti passivi	813.557.913,07	759.891.104,07
1	Contributi agli investimenti		
a	<i>da altre amministrazioni pubbliche</i>		
b	<i>da altri soggetti</i>		
2	Concessioni pluriennali		
3	Altri risconti passivi	813.557.913,07	759.891.104,07
	<b>TOTALE RATEI E RISCONTI (E)</b>	<b>813.557.913,07</b>	<b>759.891.104,07</b>
	<b>TOTALE DEL PASSIVO (A+B+C+D+E)</b>	<b>5.823.218.219,77</b>	<b>7.174.437.502,80</b>
	<b>CONTI D'ORDINE</b>		
	1) Impegni su esercizi futuri		
	5) Beni di terzi in uso	11.377.000,00	11.377.000,00
	6) Beni dati in uso a terzi		
	7) Garanzie prestate a amministrazioni pubbliche		
	8) Garanzie prestate a imprese controllate		
	9) Garanzie prestate a imprese partecipate		
	10) Garanzie prestate a altre imprese		
	<b>TOTALE CONTI D'ORDINE</b>	<b>11.377.000,00</b>	<b>11.377.000,00</b>

**ENTRATE PER  
TITOLI TIPOLOGIE E CATEGORIE  
ACCERTAMENTI**

## Prospetto delle entrate di bilancio per titoli, tipologie e categorie Regioni

Titolo Tipologia Categoria	Denominazione	Accertamenti	di cui entrate non ricorrenti	Riscossioni in c/competenza	Riscossioni in c/residui
	<b>Entrate correnti di natura tributaria, contributiva e perequativa</b>				
<b>1010100</b>	<b>Tipologia 101: Imposte tasse e proventi assimilati</b>	<b>2.126.905.967,74</b>	<b>0,00</b>	<b>1.704.742.210,65</b>	<b>544.101.743,22</b>
1010117	Addizionale regionale IRPEF non sanità	434.253.259,84	0,00	15.620.259,84	282.976.282,00
1010120	Imposta regionale sulle attività produttive (IRAP) non Sanità	986.810.158,44	0,00	986.810.158,44	233.471.976,71
1010130	Imposta sul gas naturale	52.708.611,72	0,00	52.708.611,72	0,00
1010131	Imposta regionale sulla benzina per autotrazione	21.919.142,59	0,00	21.919.142,59	83,31
1010142	Imposta regionale sulle concessioni statali sui beni del demanio marittimo	6.201.821,12	0,00	6.201.821,12	0,00
1010143	Imposta regionale sulle concessioni statali sui beni del patrimonio indisponibile	0,00	0,00	0,00	0,00
1010144	Imposta regionale per le emissioni sonore degli aeromobili	4.667.823,57	0,00	4.667.823,57	0,00
1010146	Tassa regionale per il diritto allo studio universitario	0,00	0,00	0,00	0,00
1010147	Tassa sulla concessione per la caccia e per la pesca	0,00	0,00	0,00	0,00
1010148	Tasse sulle concessioni regionali	2.055.786,07	0,00	2.055.786,07	0,00
1010150	Tassa di circolazione dei veicoli a motore (tassa automobilistica)	609.827.876,67	0,00	606.297.119,58	27.653.401,20
1010155	Tassa di abilitazione all'esercizio professionale	0,00	0,00	0,00	0,00
1010159	Tributo speciale per il deposito in discarica dei rifiuti solidi	3.100.128,04	0,00	3.100.128,04	0,00
1010160	Tributo per l'esercizio delle funzioni di tutela, protezione e igiene dell'ambiente	0,00	0,00	0,00	0,00

<b>Titolo Tipologia Categoria</b>	<b>Denominazione</b>	<b>Accertamenti</b>	<b>di cui entrate non ricorrenti</b>	<b>Riscossioni in c/competenza</b>	<b>Riscossioni in c/residui</b>
1010170	Proventi dei Casinò	0,00	0,00	0,00	0,00
1010196	Altre entrate su lotto, lotterie e altre attività di gioco n.a.c.	0,00	0,00	0,00	0,00
1010197	Altre accise n.a.c.	0,00	0,00	0,00	0,00
1010198	Altre imposte sostitutive n.a.c.	5.361.359,68	0,00	5.361.359,68	0,00
1010199	Altre imposte, tasse e proventi n.a.c.	0,00	0,00	0,00	0,00
<b>1010200</b>	<b>Tipologia 102: Tributi destinati al finanziamento della sanità</b>	<b>11.075.198.359,00</b>	<b>0,00</b>	<b>10.184.320.277,55</b>	<b>1.326.990.662,06</b>
1010201	Imposta regionale sulle attività produttive - IRAP - Sanità	3.044.984.623,00	0,00	3.044.984.623,00	0,00
1010202	Imposta regionale sulle attività produttive - IRAP - Sanità derivante da manovra fiscale regionale	438.918.570,00	0,00	240.826.569,29	185.228.787,00
1010203	Compartecipazione IVA - Sanità	6.246.087.166,00	0,00	5.938.650.085,26	709.834.666,06
1010204	Addizionale IRPEF - Sanità	959.859.000,00	0,00	959.859.000,00	0,00
1010205	Addizionale IRPEF - Sanità derivante da manovra fiscale regionale	385.349.000,00	0,00	0,00	431.927.209,00
1010206	Accisa sulla benzina per autotrazione - sanità	0,00	0,00	0,00	0,00
1010299	Altri tributi destinati al finanziamento della spesa sanitaria	0,00	0,00	0,00	0,00
<b>1010300</b>	<b>Tipologia 103: Tributi devoluti e regolati alle autonomie speciali</b>	<b>0,00</b>	<b>0,00</b>	<b>0,00</b>	<b>0,00</b>
1010301	Imposta sul reddito delle persone fisiche (ex IRPEF)	0,00	0,00	0,00	0,00
1010302	Imposta sul reddito delle società (ex IRPEG)	0,00	0,00	0,00	0,00
1010318	Ritenute sugli interessi e su altri redditi da capitale	0,00	0,00	0,00	0,00
1010319	Ritenute e imposte sostitutive sugli utili distribuiti dalle società di capitali	0,00	0,00	0,00	0,00
1010321	Imposta sul valore aggiunto (IVA) sugli scambi interni	0,00	0,00	0,00	0,00
1010322	Imposta sul valore aggiunto (IVA) sulle importazioni	0,00	0,00	0,00	0,00
1010324	Accisa sui tabacchi	0,00	0,00	0,00	0,00

<b>Titolo Tipologia Categoria</b>	<b>Denominazione</b>	<b>Accertamenti</b>	<b>di cui entrate non ricorrenti</b>	<b>Riscossioni in c/competenza</b>	<b>Riscossioni in c/residui</b>
1010325	Accisa sull'alcole e le bevande alcoliche	0,00	0,00	0,00	0,00
1010326	Accisa sull'energia elettrica	0,00	0,00	0,00	0,00
1010327	Accisa sui prodotti energetici	0,00	0,00	0,00	0,00
1010330	Imposta sul gas naturale	0,00	0,00	0,00	0,00
1010332	Imposta di consumo su oli lubrificanti e bitumi di petrolio	0,00	0,00	0,00	0,00
1010333	Imposta di registro	0,00	0,00	0,00	0,00
1010334	Imposta di bollo	0,00	0,00	0,00	0,00
1010335	Imposta ipotecaria	0,00	0,00	0,00	0,00
1010336	Imposta unica sui concorsi pronostici e sulle scommesse	0,00	0,00	0,00	0,00
1010337	Proventi da lotto, lotterie e altri giochi	0,00	0,00	0,00	0,00
1010398	Altre imposte sostitutive n.a.c.	0,00	0,00	0,00	0,00
1010399	Altre ritenute n.a.c.	0,00	0,00	0,00	0,00
<b>1010400</b>	<b>Tipologia 104: Compartecipazioni di tributi</b>	<b>622.566.155,23</b>	<b>0,00</b>	<b>617.420.743,23</b>	<b>40.570.439,01</b>
1010401	Compartecipazione IVA a Regioni - non Sanità	47.988.156,00	0,00	42.842.744,00	40.570.439,01
1010402	Addizionale regionale alla compartecipazione IVA	0,00	0,00	0,00	0,00
1010403	Compartecipazione al bollo auto	0,00	0,00	0,00	0,00
1010404	Compartecipazione al gasolio	0,00	0,00	0,00	0,00
1010497	Altre compartecipazioni di imposte a Regioni non destinati al finanziamento della spesa sanitaria	574.577.999,23	0,00	574.577.999,23	0,00
<b>1020100</b>	<b>Tipologia 201: Contributi sociali e premi a carico del datore di lavoro e dei lavoratori</b>	<b>0,00</b>	<b>0,00</b>	<b>0,00</b>	<b>0,00</b>
1020101	Contributi sociali a copertura di trattamenti pensionistici	0,00	0,00	0,00	0,00
1020102	Contributi sociali a copertura di altri trattamenti previdenziali	0,00	0,00	0,00	0,00
1020103	Premi assicurativi	0,00	0,00	0,00	0,00
1020104	Quote di partecipazione a carico degli iscritti	0,00	0,00	0,00	0,00

<b>Titolo Tipologia Categoria</b>	<b>Denominazione</b>	<b>Accertamenti</b>	<b>di cui entrate non ricorrenti</b>	<b>Riscossioni in c/competenza</b>	<b>Riscossioni in c/residui</b>
<b>1020200</b>	<b>Tipologia 202: Contributi sociali a carico delle persone non occupate</b>	<b>0,00</b>	<b>0,00</b>	<b>0,00</b>	<b>0,00</b>
1020201	Contributi sociali a copertura di trattamenti pensionistici	0,00	0,00	0,00	0,00
1020202	Contributi sociali a copertura di altri trattamenti previdenziali	0,00	0,00	0,00	0,00
1020203	Premi assicurativi a carico delle persone non occupate	0,00	0,00	0,00	0,00
<b>1030100</b>	<b>Tipologia 301: Fondi perequativi da Amministrazioni Centrali</b>	<b>0,00</b>	<b>0,00</b>	<b>0,00</b>	<b>0,00</b>
1030101	Fondi perequativi dallo Stato	0,00	0,00	0,00	0,00
1030102	Fondo perequativo dallo Stato - Sanità	0,00	0,00	0,00	0,00
<b>TOTALE TITOLO 1</b>		<b>13.824.670.481,97</b>	<b>0,00</b>	<b>12.506.483.231,43</b>	<b>1.911.662.844,29</b>
<b>Trasferimenti correnti</b>					
<b>2010100</b>	<b>Tipologia 101: Trasferimenti correnti da Amministrazioni pubbliche</b>	<b>878.763.435,50</b>	<b>0,00</b>	<b>787.431.380,06</b>	<b>82.762.432,23</b>
2010101	Trasferimenti correnti da Amministrazioni Centrali	872.328.150,26	0,00	781.537.163,69	81.627.252,12
2010102	Trasferimenti correnti da Amministrazioni Locali	6.403.539,40	0,00	5.868.093,43	1.058.482,95
2010103	Trasferimenti correnti da Enti di Previdenza	16.920,75	0,00	16.920,75	76.697,16
2010104	Trasferimenti correnti da organismi interni e/o unit locali della amministrazione	14.825,09	0,00	9.202,19	0,00
<b>2010200</b>	<b>Tipologia 102: Trasferimenti correnti da Famiglie</b>	<b>1.089.659,12</b>	<b>0,00</b>	<b>1.089.659,12</b>	<b>16.000,00</b>
2010201	Trasferimenti correnti da Famiglie	1.089.659,12	0,00	1.089.659,12	16.000,00
<b>2010300</b>	<b>Tipologia 103: Trasferimenti correnti da Imprese</b>	<b>12.878.579,94</b>	<b>0,00</b>	<b>4.909.018,42</b>	<b>424.213,36</b>
2010301	Sponsorizzazioni da imprese	0,00	0,00	0,00	0,00
2010302	Altri trasferimenti correnti da imprese	12.878.579,94	0,00	4.909.018,42	424.213,36

<b>Titolo Tipologia Categoria</b>	<b>Denominazione</b>	<b>Accertamenti</b>	<b>di cui entrate non ricorrenti</b>	<b>Riscossioni in c/competenza</b>	<b>Riscossioni in c/residui</b>
<b>2010400</b>	<b>Tipologia 104: Trasferimenti correnti da Istituzioni Sociali Private</b>	<b>20.437,00</b>	<b>0,00</b>	<b>20.437,00</b>	<b>0,00</b>
2010401	Trasferimenti correnti da Istituzioni Sociali Private	20.437,00	0,00	20.437,00	0,00
<b>2010500</b>	<b>Tipologia 105: Trasferimenti correnti dall'Unione Europea e dal Resto del Mondo</b>	<b>60.796.440,17</b>	<b>0,00</b>	<b>44.369.536,60</b>	<b>1.861.638,98</b>
2010501	Trasferimenti correnti dall'Unione Europea	60.796.440,17	0,00	44.369.536,60	1.861.638,98
2010502	Trasferimenti correnti dal Resto del Mondo	0,00	0,00	0,00	0,00
<b>TOTALE TITOLO 2</b>		<b>953.548.551,73</b>	<b>0,00</b>	<b>837.820.031,20</b>	<b>85.064.284,57</b>
<b>Entrate extratributarie</b>					
<b>3010000</b>	<b>Tipologia 100: Vendita di beni e servizi e proventi derivanti dalla gestione dei beni</b>	<b>34.704.634,71</b>	<b>0,00</b>	<b>18.544.104,31</b>	<b>3.758.409,13</b>
3010100	Vendita di beni	15.020.208,90	0,00	865.055,60	3.326.403,07
3010200	Entrate dalla vendita e dall'erogazione di servizi	6.066.386,18	0,00	6.065.444,68	0,00
3010300	Proventi derivanti dalla gestione dei beni	13.618.039,63	0,00	11.613.604,03	432.006,06
<b>3020000</b>	<b>Tipologia 200: Proventi derivanti dall'attività di controllo e repressione delle irregolarità e degli illeciti</b>	<b>5.786.835,58</b>	<b>0,00</b>	<b>5.786.835,58</b>	<b>0,00</b>
3020100	Entrate da amministrazioni pubbliche derivanti dall'attività di controllo e repressione delle irregolarità e degli illeciti	617.038,35	0,00	617.038,35	0,00
3020200	Entrate da famiglie derivanti dall'attività di controllo e repressione delle irregolarità e degli illeciti	4.433.814,74	0,00	4.433.814,74	0,00
3020300	Entrate da Imprese derivanti dall'attività di controllo e repressione delle irregolarità e degli illeciti	735.982,49	0,00	735.982,49	0,00
3020400	Entrate da Istituzioni Sociali Private derivanti dall'attività di controllo e repressione delle irregolarità e degli illeciti	0,00	0,00	0,00	0,00
<b>3030000</b>	<b>Tipologia 300: Interessi attivi</b>	<b>916.489,88</b>	<b>0,00</b>	<b>852.251,96</b>	<b>370.634,22</b>
3030100	Interessi attivi da titoli o finanziamenti a breve termine	0,00	0,00	0,00	0,00

<b>Titolo Tipologia Categoria</b>	<b>Denominazione</b>	<b>Accertamenti</b>	<b>di cui entrate non ricorrenti</b>	<b>Riscossioni in c/competenza</b>	<b>Riscossioni in c/residui</b>
3030200	Interessi attivi da titoli obbligazionari a medio - lungo termine	45.802,81	0,00	45.802,81	0,00
3030300	Altri interessi attivi	870.687,07	0,00	806.449,15	370.634,22
<b>3040000</b>	<b>Tipologia 400: Altre entrate da redditi da capitale</b>	<b>2.775.530,00</b>	<b>0,00</b>	<b>2.775.530,00</b>	<b>0,00</b>
3040100	Rendimenti da fondi comuni di investimento	0,00	0,00	0,00	0,00
3040200	Entrate derivanti dalla distribuzione di dividendi	2.775.530,00	0,00	2.775.530,00	0,00
3040300	Entrate derivanti dalla distribuzione di utili e avanzi	0,00	0,00	0,00	0,00
3049900	Altre entrate da redditi da capitale	0,00	0,00	0,00	0,00
<b>3050000</b>	<b>Tipologia 500: Rimborsi e altre entrate correnti</b>	<b>487.334.891,67</b>	<b>0,00</b>	<b>328.515.488,71</b>	<b>24.944.590,54</b>
3050100	Indennizzi di assicurazione	0,00	0,00	0,00	0,00
3050200	Rimborsi in entrata	147.974.045,61	0,00	48.768.979,55	9.891.163,38
3059900	Altre entrate correnti n.a.c.	339.360.846,06	0,00	279.746.509,16	15.053.427,16
<b>TOTALE TITOLO 3</b>		<b>531.518.381,84</b>	<b>0,00</b>	<b>356.474.210,56</b>	<b>29.073.633,89</b>
<b>Entrate in conto capitale</b>					
<b>4010000</b>	<b>Tipologia 100: Tributi in conto capitale</b>	<b>394.347,16</b>	<b>0,00</b>	<b>394.347,16</b>	<b>0,00</b>
4010100	Imposte da sanatorie e condoni	394.347,16	0,00	394.347,16	0,00
4010200	Altre imposte in conto capitale	0,00	0,00	0,00	0,00
<b>4020000</b>	<b>Tipologia 200: Contributi agli investimenti</b>	<b>208.987.836,23</b>	<b>0,00</b>	<b>159.345.202,18</b>	<b>54.594.787,24</b>
4020100	Contributi agli investimenti da amministrazioni pubbliche	169.368.106,70	0,00	119.733.281,38	35.649.049,32
4020200	Contributi agli investimenti da Famiglie	0,00	0,00	0,00	0,00
4020300	Contributi agli investimenti da Imprese	98.117,40	0,00	98.117,40	0,00
4020400	Contributi agli investimenti da Istituzioni Sociali Private	0,00	0,00	0,00	0,00
4020500	Contributi agli investimenti dall'Unione Europea e dal Resto del Mondo	39.521.612,13	0,00	39.513.803,40	18.945.737,92



<b>Titolo Tipologia Categoria</b>	<b>Denominazione</b>	<b>Accertamenti</b>	<b>di cui entrate non ricorrenti</b>	<b>Riscossioni in c/competenza</b>	<b>Riscossioni in c/residui</b>
4020600	Contributi agli investimenti direttamente destinati al rimborso di prestiti da amministrazioni pubbliche	0,00	0,00	0,00	0,00
<b>4030000</b>	<b>Tipologia 300: Altri trasferimenti in conto capitale</b>	<b>54.629.175,56</b>	<b>0,00</b>	<b>54.629.175,56</b>	<b>0,00</b>
4030100	Trasferimenti in conto capitale per assunzione di debiti dell'amministrazione da parte di amministrazioni pubbliche	0,00	0,00	0,00	0,00
4030200	Trasferimenti in conto capitale per assunzione di debiti dell'amministrazione da parte di Imprese	0,00	0,00	0,00	0,00
4030300	Trasferimenti in conto capitale per assunzione di debiti dell'amministrazione da parte dell'Unione Europea e del Resto del Mondo	0,00	0,00	0,00	0,00
4030400	Trasferimenti in conto capitale da parte di amministrazioni pubbliche per cancellazione di debiti dell'amministrazione	0,00	0,00	0,00	0,00
4030500	Trasferimenti in conto capitale da parte di Imprese per cancellazione di debiti dell'amministrazione	0,00	0,00	0,00	0,00
4030600	Trasferimenti in conto capitale da parte dell'Unione Europea e Resto del Mondo per cancellazione di debiti dell'amministrazione	0,00	0,00	0,00	0,00
4030700	Trasferimenti in conto capitale per ripiano disavanzi pregressi da amministrazioni pubbliche	0,00	0,00	0,00	0,00
4030800	Trasferimenti in conto capitale per ripiano disavanzi pregressi da Imprese	0,00	0,00	0,00	0,00
4030900	Trasferimenti in conto capitale per ripiano disavanzi pregressi dall'Unione Europea e dal Resto del Mondo	0,00	0,00	0,00	0,00
4031000	Altri trasferimenti in conto capitale da amministrazioni pubbliche	54.629.175,56	0,00	54.629.175,56	0,00
4031100	Altri trasferimenti in conto capitale da Famiglie	0,00	0,00	0,00	0,00
4031200	Altri trasferimenti in conto capitale da Imprese	0,00	0,00	0,00	0,00

<b>Titolo Tipologia Categoria</b>	<b>Denominazione</b>	<b>Accertamenti</b>	<b>di cui entrate non ricorrenti</b>	<b>Riscossioni in c/competenza</b>	<b>Riscossioni in c/residui</b>
4031300	Altri trasferimenti in conto capitale da Istituzioni Sociali Private	0,00	0,00	0,00	0,00
4031400	Altri trasferimenti in conto capitale dall'Unione Europea e dal Resto del Mondo	0,00	0,00	0,00	0,00
<b>4040000</b>	<b>Tipologia 400: Entrate da alienazione di beni materiali e immateriali</b>	<b>26.142.325,10</b>	<b>0,00</b>	<b>26.142.325,10</b>	<b>3.235,61</b>
4040100	Alienazione di beni materiali	26.142.325,10	0,00	26.142.325,10	3.235,61
4040200	Cessione di Terreni e di beni materiali non prodotti	0,00	0,00	0,00	0,00
4040300	Alienazione di beni immateriali	0,00	0,00	0,00	0,00
<b>4050000</b>	<b>Tipologia 500: Altre entrate in conto capitale</b>	<b>0,00</b>	<b>0,00</b>	<b>0,00</b>	<b>0,00</b>
4040200	Entrate derivanti da conferimento immobili a fondi immobiliari	0,00	0,00	0,00	0,00
4040300	Entrate in conto capitale dovute a rimborsi, recuperi e restituzioni di somme non dovute o incassate in eccesso	0,00	0,00	0,00	0,00
4040400	Altre entrate in conto capitale n.a.c.	0,00	0,00	0,00	0,00
	<b>TOTALE TITOLO 4</b>	<b>290.153.684,05</b>	<b>0,00</b>	<b>240.511.050,00</b>	<b>54.598.022,85</b>
	<b>Entrate da riduzione di attività finanziarie</b>				
<b>5010000</b>	<b>Tipologia 100: Alienazione di attività finanziarie</b>	<b>0,00</b>	<b>0,00</b>	<b>0,00</b>	<b>0,00</b>
5010100	Alienazione di partecipazioni	0,00	0,00	0,00	0,00
5010200	Alienazione di quote di fondi comuni di investimento	0,00	0,00	0,00	0,00
5010300	Alienazione di titoli obbligazionari a breve termine	0,00	0,00	0,00	0,00
5010400	Alienazione di titoli obbligazionari a medio-lungo termine	0,00	0,00	0,00	0,00
<b>5020000</b>	<b>Tipologia 200: Riscossione di crediti di breve termine</b>	<b>14.819.620,76</b>	<b>0,00</b>	<b>12.797.516,43</b>	<b>0,00</b>
5020100	Riscossione crediti di breve termine a tasso agevolato da Amministrazioni Pubbliche	0,00	0,00	0,00	0,00

<b>Titolo Tipologia Categoria</b>	<b>Denominazione</b>	<b>Accertamenti</b>	<b>di cui entrate non ricorrenti</b>	<b>Riscossioni in c/competenza</b>	<b>Riscossioni in c/residui</b>
5020200	Riscossione crediti di breve termine a tasso agevolato da Famiglie	0,00	0,00	0,00	0,00
5020300	Riscossione crediti di breve termine a tasso agevolato da Imprese	14.819.620,76	0,00	12.797.516,43	0,00
5020400	Riscossione crediti di breve termine a tasso agevolato da Istituzioni Sociali Private	0,00	0,00	0,00	0,00
5020500	Riscossione crediti di breve termine a tasso agevolato dall'Unione Europea e dal Resto del Mondo	0,00	0,00	0,00	0,00
5020600	Riscossione crediti di breve termine a tasso non agevolato da Amministrazione Pubbliche	0,00	0,00	0,00	0,00
5020700	Riscossione crediti di breve termine a tasso non agevolato da Famiglie	0,00	0,00	0,00	0,00
5020800	Riscossione crediti di breve termine a tasso non agevolato da Imprese	0,00	0,00	0,00	0,00
5020900	Riscossione crediti di breve termine a tasso non agevolato da Istituzioni Sociali Private	0,00	0,00	0,00	0,00
5021000	Riscossione crediti di breve termine a tasso non agevolato dall'Unione Europea e dal Resto del Mondo	0,00	0,00	0,00	0,00
<b>5030000</b>	<b>Tipologia 300: Riscossione crediti di medio-lungo termine</b>	<b>500.000,00</b>	<b>0,00</b>	<b>0,00</b>	<b>0,00</b>
5030100	Riscossione crediti di medio-lungo termine a tasso agevolato da Amministrazioni Pubbliche	0,00	0,00	0,00	0,00
5030200	Riscossione crediti di medio-lungo termine a tasso agevolato da Famiglie	0,00	0,00	0,00	0,00
5030300	Riscossione crediti di medio-lungo termine a tasso agevolato da Imprese	500.000,00	0,00	0,00	0,00

<b>Titolo Tipologia Categoria</b>	<b>Denominazione</b>	<b>Accertamenti</b>	<b>di cui entrate non ricorrenti</b>	<b>Riscossioni in c/competenza</b>	<b>Riscossioni in c/residui</b>
5030400	Riscossione crediti di medio-lungo termine a tasso agevolato da Istituzioni Sociali Private	0,00	0,00	0,00	0,00
5030500	Riscossione crediti di medio-lungo termine a tasso agevolato dall'Unione Europea e dal Resto del Mondo	0,00	0,00	0,00	0,00
5030600	Riscossione crediti di medio-lungo termine a tasso non agevolato da Amministrazione Pubbliche	0,00	0,00	0,00	0,00
5030700	Riscossione crediti di medio-lungo termine a tasso non agevolato da Famiglie	0,00	0,00	0,00	0,00
5030800	Riscossione crediti di medio-lungo termine a tasso non agevolato da Imprese	0,00	0,00	0,00	0,00
5030900	Riscossione crediti di medio-lungo termine a tasso non agevolato da Istituzioni Sociali Private	0,00	0,00	0,00	0,00
5031000	Riscossione crediti di medio-lungo termine a tasso non agevolato dall'Unione Europea e dal Resto del Mondo	0,00	0,00	0,00	0,00
5031100	Riscossione crediti sorti a seguito di escussione di garanzie in favore di Amministrazioni Pubbliche	0,00	0,00	0,00	0,00
5031200	Riscossione crediti sorti a seguito di escussione di garanzie in favore di Famiglie	0,00	0,00	0,00	0,00
5031300	Riscossione crediti sorti a seguito di escussione di garanzie in favore di Imprese	0,00	0,00	0,00	0,00
5031400	Riscossione crediti sorti a seguito di escussione di garanzie in favore di Istituzioni Sociali Private	0,00	0,00	0,00	0,00
5031500	Riscossione crediti sorti a seguito di escussione di garanzie in favore dell'Unione Europea e del Resto del Mondo	0,00	0,00	0,00	0,00
<b>5040000</b>	<b>Tipologia 400: Altre entrate per riduzione di attività finanziarie</b>	<b>46.350.000,00</b>	<b>0,00</b>	<b>46.350.000,00</b>	<b>0,00</b>

<b>Titolo Tipologia Categoria</b>	<b>Denominazione</b>	<b>Accertamenti</b>	<b>di cui entrate non ricorrenti</b>	<b>Riscossioni in c/competenza</b>	<b>Riscossioni in c/residui</b>
5040100	Riduzione di altre attivit finanziarie verso Amministrazioni Pubbliche	0,00	0,00	0,00	0,00
5040200	Riduzione di altre attivit finanziarie verso Famiglie	0,00	0,00	0,00	0,00
5040300	Riduzione di altre attivit finanziarie verso Imprese	46.350.000,00	0,00	46.350.000,00	0,00
5040400	Riduzione di altre attivit finanziarie verso Istituzioni Sociali Private	0,00	0,00	0,00	0,00
5040500	Riduzione di altre attivit finanziarie verso Unione Europea e Resto del Mondo	0,00	0,00	0,00	0,00
5040600	Prelievi dai conti di tesoreria statale diversi dalla Tesoreria Unica	0,00	0,00	0,00	0,00
5040700	Prelievi da depositi bancari	0,00	0,00	0,00	0,00
5040800	Entrate da derivati di ammortamento	0,00	0,00	0,00	0,00
<b>TOTALE TITOLO 5</b>		<b>61.669.620,76</b>	<b>0,00</b>	<b>59.147.516,43</b>	<b>0,00</b>
<b>Accensione Prestiti</b>					
<b>6010000</b>	<b>Tipologia 100: Emissione di titoli obbligazionari</b>	<b>0,00</b>	<b>0,00</b>	<b>0,00</b>	<b>0,00</b>
6010100	Emissioni titoli obbligazionari a breve termine	0,00	0,00	0,00	0,00
6010200	Emissioni titoli obbligazionari a medio-lungo termine	0,00	0,00	0,00	0,00
<b>6020000</b>	<b>Tipologia 200: Accensione Prestiti a breve termine</b>	<b>0,00</b>	<b>0,00</b>	<b>0,00</b>	<b>0,00</b>
6020100	Finanziamenti a breve termine	0,00	0,00	0,00	0,00
6020200	Anticipazioni	0,00	0,00	0,00	0,00
<b>6030000</b>	<b>Tipologia 300: Accensione Mutui e altri finanziamenti a medio lungo termine</b>	<b>1.508.703.991,15</b>	<b>0,00</b>	<b>1.508.703.991,15</b>	<b>0,00</b>
6030100	Finanziamenti a medio lungo termine	1.508.703.991,15	0,00	1.508.703.991,15	0,00
6030200	Accensione prestiti da attualizzazione Contributi Pluriennali	0,00	0,00	0,00	0,00

<b>Titolo Tipologia Categoria</b>	<b>Denominazione</b>	<b>Accertamenti</b>	<b>di cui entrate non ricorrenti</b>	<b>Riscossioni in c/competenza</b>	<b>Riscossioni in c/residui</b>
6030300	Accensione prestiti a seguito di escussione di garanzie	0,00	0,00	0,00	0,00
<b>6040000</b>	<b>Tipologia 400: Altre forme di indebitamento</b>	<b>0,00</b>	<b>0,00</b>	<b>0,00</b>	<b>0,00</b>
6040200	Accensione Prestiti - Leasing finanziario	0,00	0,00	0,00	0,00
6040300	Accensione Prestiti - Operazioni di cartolarizzazione	0,00	0,00	0,00	0,00
6040400	Accensione Prestiti - Derivati	0,00	0,00	0,00	0,00
	<b>TOTALE TITOLO 6</b>	<b>1.508.703.991,15</b>	<b>0,00</b>	<b>1.508.703.991,15</b>	<b>0,00</b>
	<b>Anticipazioni da istituto tesoriere/cassiere</b>				
<b>7010000</b>	<b>Tipologia 100: Anticipazioni da istituto tesoriere/cassiere</b>	<b>2.282.528.455,46</b>	<b>0,00</b>	<b>2.282.528.455,46</b>	<b>0,00</b>
7010100	Anticipazioni da istituto tesoriere/cassiere	0,00	0,00	0,00	0,00
	<b>TOTALE TITOLO 7</b>	<b>2.282.528.455,46</b>	<b>0,00</b>	<b>2.282.528.455,46</b>	<b>0,00</b>
	<b>Entrate per conto terzi e partite di giro</b>				
<b>9010000</b>	<b>Tipologia 100: Entrate per partite di giro</b>	<b>6.943.215.192,62</b>	<b>0,00</b>	<b>6.933.242.524,16</b>	<b>28.292.507,25</b>
9010100	Altre ritenute	108.706.096,12	0,00	108.637.014,73	0,00
9010200	Ritenute su redditi da lavoro dipendente	70.103.544,56	0,00	70.103.544,56	0,00
9010300	Ritenute su redditi da lavoro autonomo	791.975,19	0,00	791.975,19	0,00
9010400	Finanziamento della gestione sanitaria dalla gestione ordinaria della Regione	0,00	0,00	0,00	0,00
9019900	Altre entrate per partite di giro	6.763.613.576,75	0,00	6.753.709.989,68	28.292.507,25
<b>9020000</b>	<b>Tipologia 200: Entrate per conto terzi</b>	<b>148.504,57</b>	<b>0,00</b>	<b>148.480,21</b>	<b>5.934,45</b>
9020100	Rimborsi per acquisto di beni e servizi per conto terzi	0,00	0,00	0,00	0,00
9020200	Trasferimenti da Amministrazioni pubbliche per operazioni conto terzi	0,00	0,00	0,00	0,00
9020300	Trasferimenti da altri settori per operazioni conto terzi	0,00	0,00	0,00	0,00

<b>Titolo Tipologia Categoria</b>	<b>Denominazione</b>	<b>Accertamenti</b>	<b>di cui entrate non ricorrenti</b>	<b>Riscossioni in c/competenza</b>	<b>Riscossioni in c/residui</b>
9020400	Depositi di/presso terzi	148.504,57	0,00	148.480,21	5.934,45
9020500	Riscossione imposte e tributi per conto terzi	0,00	0,00	0,00	0,00
9029900	Altre entrate per conto terzi	0,00	0,00	0,00	0,00
	<b>TOTALE TITOLO 9</b>	<b>6.943.363.697,19</b>	<b>0,00</b>	<b>6.933.391.004,37</b>	<b>28.298.441,70</b>
	<b>TOTALE TITOLI</b>	<b>26.396.156.864,15</b>	<b>0,00</b>	<b>24.725.059.490,60</b>	<b>2.108.697.227,30</b>

## **PROSPETTO DELLE SPESE DI BILANCIO**

### **MISSIONI PROGRAMMI E MACROAGGREGATI**

#### **SEZIONE IMPEGNI**

- **SPESE CORRENTI**
- **SPESE IN CONTO CAPITALE E INCREMENTI  
ATTIVITA'**
- **RIMBORSO PRESTITI**
- **SERVIZI PER CONTO TERZI**



## Bilancio annuale 2016

### Prospetto delle Spese di bilancio per missioni, programmi e macroaggregati Spese correnti - impegni

Missione e Programmi \ Macroaggregati	Rediti da lavoro dipendente	Imposte e tasse a carico dell'ente	Acquisto di beni e servizi	Trasferimenti correnti	Trasferimenti di tributi	Fondi perequativi	Interessi passivi	Altre spese per redditi da capitale	Rimborsi e poste correttive delle entrate	Altre spese correnti	Totale
	101	102	103	104	105	106	107	108	109	110	100
<b>01 Missione 01 - Servizi istituzionali, generali e di gestione</b>											
01 Organi istituzionali	12.453.245,44	0,00	815.371,41	55.498.668,90	0,00	0,00	0,00	0,00	0,00	0,00	68.767.285,75
02 Segreteria generale	0,00	0,00	42.038,00	0,00	0,00	0,00	0,00	0,00	0,00	0,00	42.038,00
03 Gestione economica, finanziaria, programmazione e provveditorato	0,00	3.426.407,38	36.739.206,61	37.268.133,35	0,00	0,00	2.973,31	0,00	69.713,66	2.216.514,62	79.722.948,93
04 Gestione delle entrate tributarie e servizi fiscali	0,00	1.323.717,23	16.978.116,55	3.306.100,00	0,00	0,00	0,00	0,00	2.712.855,37	0,00	24.320.789,15
05 Gestione dei beni demaniali e patrimoniali	0,00	0,00	19.210.173,45	103.975,35	0,00	0,00	0,00	0,00	0,00	14.779,91	19.328.928,71
06 Ufficio tecnico	0,00	0,00	1.661.946,16	0,00	0,00	0,00	0,00	0,00	0,00	0,00	1.661.946,16
07 Elezioni e consultazioni popolari - Anagrafe e stato civile	0,00	0,00	0,00	454.900,23	0,00	0,00	0,00	0,00	0,00	0,00	454.900,23
08 Statistica e sistemi informativi	19.802,96	0,00	6.943.865,10	0,00	0,00	0,00	0,00	0,00	0,00	0,00	6.963.668,06
10 Risorse umane	228.460.527,35	17.000.000,00	1.602.143,00	1.158.955,60	0,00	0,00	0,00	0,00	5.207.225,65	1.215.732,78	254.644.584,38
11 Altri servizi generali	0,00	6.875,25	73.459.079,26	3.149.825,47	0,00	0,00	0,00	0,00	0,00	15.221.841,10	91.837.621,08
12 Politica regionale unitaria per i servizi istituzionali, generali e di gestione	0,00	0,00	174.897,27	0,00	0,00	0,00	0,00	0,00	0,00	0,00	174.897,27
<b>Totale Missione 01 - Servizi istituzionali, generali e di gestione</b>	<b>240.933.575,75</b>	<b>21.756.999,86</b>	<b>157.626.836,81</b>	<b>100.940.558,90</b>	<b>0,00</b>	<b>0,00</b>	<b>2.973,31</b>	<b>0,00</b>	<b>7.989.794,68</b>	<b>18.668.868,41</b>	<b>547.919.607,72</b>
<b>02 Missione 02 - Giustizia</b>											
02 Casa circondariale e altri servizi	0,00	0,00	119.615,88	1.300,56	0,00	0,00	0,00	0,00	0,00	0,00	120.916,44
<b>Totale Missione 02 - Giustizia</b>	<b>0,00</b>	<b>0,00</b>	<b>119.615,88</b>	<b>1.300,56</b>	<b>0,00</b>	<b>0,00</b>	<b>0,00</b>	<b>0,00</b>	<b>0,00</b>	<b>0,00</b>	<b>120.916,44</b>
<b>03 Missione 03 - Ordine pubblico e sicurezza</b>											
01 Polizia locale e amministrativa	0,00	0,00	0,00	89.139,20	0,00	0,00	0,00	0,00	0,00	0,00	89.139,20
02 Sistema integrato di sicurezza urbana	0,00	0,00	2.500,00	162.133,50	0,00	0,00	0,00	0,00	0,00	0,00	164.633,50
<b>Totale Missione 03 - Ordine pubblico e sicurezza</b>	<b>0,00</b>	<b>0,00</b>	<b>2.500,00</b>	<b>251.272,70</b>	<b>0,00</b>	<b>0,00</b>	<b>0,00</b>	<b>0,00</b>	<b>0,00</b>	<b>0,00</b>	<b>253.772,70</b>
<b>04 Missione 04 - Istruzione e diritto allo studio</b>											

Missione e Programmi \ Macroaggregati	Rediti da lavoro dipendente	Imposte e tasse a carico dell'ente	Acquisto di beni e servizi	Trasferimenti correnti	Trasferimenti di tributi	Fondi perequativi	Interessi passivi	Altre spese per redditi da capitale	Rimborsi e poste correttive delle entrate	Altre spese correnti	Totale
	101	102	103	104	105	106	107	108	109	110	100
<b>04 Missione 04 - Istruzione e diritto allo studio</b>											
01 Istruzione prescolastica	0,00	0,00	0,00	0,00	0,00	0,00	0,00	0,00	0,00	0,00	0,00
02 Altri ordini di istruzione non universitaria	0,00	0,00	0,00	0,00	0,00	0,00	0,00	0,00	0,00	0,00	0,00
03 Edilizia scolastica	0,00	0,00	0,00	0,00	0,00	0,00	0,00	0,00	0,00	0,00	0,00
04 Istruzione universitaria	0,00	0,00	0,00	63.470.639,30	0,00	0,00	0,00	0,00	0,00	0,00	63.470.639,30
05 Istruzione tecnica superiore	0,00	0,00	0,00	700.000,00	0,00	0,00	0,00	0,00	0,00	0,00	700.000,00
06 Servizi ausiliari all'istruzione	0,00	0,00	0,00	15.040.508,42	0,00	0,00	0,00	0,00	0,00	755.647,76	15.796.156,18
07 Diritto allo studio	0,00	0,00	244.294,60	17.286.869,88	0,00	0,00	0,00	0,00	0,00	0,00	17.531.164,48
08 Politica regionale unitaria per l'istruzione e il diritto allo studio	0,00	0,00	0,00	0,00	0,00	0,00	0,00	0,00	0,00	0,00	0,00
<b>Totale Missione 04 - Istruzione e diritto allo studio</b>	<b>0,00</b>	<b>0,00</b>	<b>244.294,60</b>	<b>96.498.017,60</b>	<b>0,00</b>	<b>0,00</b>	<b>0,00</b>	<b>0,00</b>	<b>0,00</b>	<b>755.647,76</b>	<b>97.497.959,96</b>
<b>05 Missione 05 - Tutela e valorizzazione dei beni e delle attività culturali</b>											
01 Valorizzazione dei beni di interesse storico.	0,00	0,00	0,00	9.075.241,07	0,00	0,00	1.914.010,08	0,00	0,00	0,00	10.989.251,15
02 Attività culturali e interventi diversi nel settore culturale	0,00	0,00	134.005,67	16.494.135,04	0,00	0,00	0,00	0,00	0,00	0,00	16.628.140,71
03 Politica regionale unitaria per la tutela dei beni e delle attività culturali	0,00	0,00	0,00	0,00	0,00	0,00	0,00	0,00	0,00	0,00	0,00
<b>Totale Missione 05 - Tutela e valorizzazione dei beni e delle attività culturali</b>	<b>0,00</b>	<b>0,00</b>	<b>134.005,67</b>	<b>25.569.376,11</b>	<b>0,00</b>	<b>0,00</b>	<b>1.914.010,08</b>	<b>0,00</b>	<b>0,00</b>	<b>0,00</b>	<b>27.617.391,86</b>
<b>06 Missione 06 - Politiche giovanili, sport e tempo libero</b>											
01 Sport e tempo libero	0,00	0,00	0,00	591.540,11	0,00	0,00	0,00	0,00	0,00	0,00	591.540,11
02 Giovani	0,00	0,00	0,00	356.918,83	0,00	0,00	0,00	0,00	0,00	0,00	356.918,83
<b>Totale Missione 06 - Politiche giovanili, sport e tempo libero</b>	<b>0,00</b>	<b>0,00</b>	<b>0,00</b>	<b>948.458,94</b>	<b>0,00</b>	<b>0,00</b>	<b>0,00</b>	<b>0,00</b>	<b>0,00</b>	<b>0,00</b>	<b>948.458,94</b>
<b>07 Missione 07 - Turismo</b>											
01 Sviluppo e valorizzazione del turismo	0,00	0,00	1.041.324,08	1.838.565,95	0,00	0,00	0,00	0,00	0,00	2.778,35	2.882.668,38
02 Politica regionale unitaria per il turismo	0,00	0,00	0,00	0,00	0,00	0,00	0,00	0,00	0,00	0,00	0,00
<b>Totale Missione 07 - Turismo</b>	<b>0,00</b>	<b>0,00</b>	<b>1.041.324,08</b>	<b>1.838.565,95</b>	<b>0,00</b>	<b>0,00</b>	<b>0,00</b>	<b>0,00</b>	<b>0,00</b>	<b>2.778,35</b>	<b>2.882.668,38</b>
<b>08 Missione 08 - Assetto del territorio ed edilizia abitativa</b>											
01 Urbanistica e assetto del territorio	0,00	0,00	37.524,60	0,00	0,00	0,00	0,00	0,00	52.934,19	0,00	90.458,79
02 Edilizia residenziale pubblica e locale e piani di edilizia economico-popolare	0,00	0,00	1.000,00	274.306,93	0,00	0,00	0,00	0,00	0,00	0,00	275.306,93
03 Politica regionale unitaria per l'assetto del territorio e l'edilizia abitativa	0,00	0,00	0,00	0,00	0,00	0,00	0,00	0,00	0,00	0,00	0,00

Missione e Programmi \ Macroaggregati		Rediti da lavoro dipendente	Imposte e tasse a carico dell'ente	Acquisto di beni e servizi	Trasferimenti correnti	Trasferimenti di tributi	Fondi perequativi	Interessi passivi	Altre spese per redditi da capitale	Rimborsi e poste correttive delle entrate	Altre spese correnti	Totale
		101	102	103	104	105	106	107	108	109	110	100
	<b>Totale Missione 08 - Assetto del territorio ed edilizia abitativa</b>	<b>0,00</b>	<b>0,00</b>	<b>38.524,60</b>	<b>274.306,93</b>	<b>0,00</b>	<b>0,00</b>	<b>0,00</b>	<b>0,00</b>	<b>52.934,19</b>	<b>0,00</b>	<b>365.765,72</b>
<b>09 Missione 09 - Sviluppo sostenibile e tutela del territorio e dell'ambiente</b>												
01	Difesa del suolo	0,00	0,00	194.930,09	6.131,16	0,00	0,00	0,00	0,00	0,00	0,00	201.061,25
02	Tutela, valorizzazione e recupero ambientale	0,00	0,00	0,00	853.055,16	0,00	0,00	0,00	0,00	0,00	0,00	853.055,16
03	Rifiuti	0,00	0,00	0,00	17.329.736,01	587.619,15	0,00	0,00	0,00	0,00	0,00	17.917.355,16
04	Servizio idrico integrato	0,00	0,00	5.066.392,10	147.153,37	0,00	0,00	3.754.221,76	0,00	0,00	0,00	8.967.767,23
05	Aree protette, parchi naturali, protezione naturalistica e forestazione	0,00	0,00	128.653,19	6.750.476,89	0,00	0,00	0,00	0,00	0,00	0,00	6.879.130,08
06	Tutela e valorizzazione delle risorse idriche	0,00	0,00	0,00	0,00	0,00	0,00	0,00	0,00	0,00	0,00	0,00
07	Sviluppo sostenibile territorio montano piccoli Comuni	0,00	0,00	0,00	6.300.000,00	0,00	0,00	0,00	0,00	0,00	0,00	6.300.000,00
08	Qualità dell'aria e riduzione dell'inquinamento	0,00	0,00	0,00	1.157.926,54	0,00	0,00	0,00	0,00	0,00	0,00	1.157.926,54
09	Politica regionale unitaria per lo sviluppo sostenibile e la tutela del territorio e l'ambiente	0,00	0,00	0,00	0,00	0,00	0,00	0,00	0,00	0,00	0,00	0,00
	<b>Totale Missione 09 - Sviluppo sostenibile e tutela del territorio e dell'ambiente</b>	<b>0,00</b>	<b>0,00</b>	<b>5.389.975,38</b>	<b>32.544.479,13</b>	<b>587.619,15</b>	<b>0,00</b>	<b>3.754.221,76</b>	<b>0,00</b>	<b>0,00</b>	<b>0,00</b>	<b>42.276.295,42</b>
<b>10 Missione 10 - Trasporti e diritto alla mobilità</b>												
01	Trasporto ferroviario	0,00	0,00	252.000.000,00	0,00	0,00	0,00	0,00	0,00	0,00	0,00	252.000.000,00
02	Trasporto pubblico locale	0,00	0,00	368.120.648,06	308.392.903,74	0,00	0,00	12.481.597,69	0,00	0,00	0,00	688.995.149,49
03	Trasporto per vie d'acqua	0,00	0,00	15.530.606,00	596.816,37	0,00	0,00	0,00	0,00	0,00	0,00	16.127.422,37
04	Altre modalità di trasporto	0,00	0,00	0,00	0,00	0,00	0,00	0,00	0,00	0,00	0,00	0,00
05	Viabilità e infrastrutture stradali	0,00	0,00	18.003.821,04	10.300.000,00	0,00	0,00	164.262,29	0,00	0,00	0,00	28.468.083,33
06	Politica regionale unitaria per i trasporti e il diritto alla mobilità	0,00	0,00	0,00	0,00	0,00	0,00	0,00	0,00	0,00	0,00	0,00
	<b>Totale Missione 10 - Trasporti e diritto alla mobilità</b>	<b>0,00</b>	<b>0,00</b>	<b>653.655.075,10</b>	<b>319.289.720,11</b>	<b>0,00</b>	<b>0,00</b>	<b>12.645.859,98</b>	<b>0,00</b>	<b>0,00</b>	<b>0,00</b>	<b>985.590.655,19</b>
<b>11 Missione 11 - Soccorso civile</b>												
01	Sistema di protezione civile	0,00	0,00	5.569.428,50	5.007.425,18	0,00	0,00	0,00	0,00	0,00	0,00	10.576.853,68
02	Interventi a seguito di calamità naturali	0,00	0,00	0,00	198.924,57	0,00	0,00	734.381,57	0,00	0,00	0,00	933.306,14
03	Politica regionale unitaria per il soccorso e la protezione civile	0,00	0,00	0,00	0,00	0,00	0,00	0,00	0,00	0,00	0,00	0,00
	<b>Totale Missione 11 - Soccorso civile</b>	<b>0,00</b>	<b>0,00</b>	<b>5.569.428,50</b>	<b>5.206.349,75</b>	<b>0,00</b>	<b>0,00</b>	<b>734.381,57</b>	<b>0,00</b>	<b>0,00</b>	<b>0,00</b>	<b>11.510.159,82</b>
<b>12 Missione 12 - Diritti sociali, politiche sociali e famiglia</b>												

Missione e Programmi \ Macroaggregati	Rediti da lavoro dipendente	Imposte e tasse a carico dell'ente	Acquisto di beni e servizi	Trasferimenti correnti	Trasferimenti di tributi	Fondi perequativi	Interessi passivi	Altre spese per redditi da capitale	Rimborsi e poste correttive delle entrate	Altre spese correnti	Totale
	101	102	103	104	105	106	107	108	109	110	100
<b>12 Missione 12 - Diritti sociali, politiche sociali e famiglia</b>											
01	Interventi per l'infanzia e i minori e per asili nido	0,00	0,00	0,00	10.875.976,97	0,00	0,00	0,00	0,00	0,00	10.875.976,97
02	Interventi per la disabilità	0,00	0,00	3.000,00	102.538.486,43	0,00	0,00	0,00	0,00	0,00	102.541.486,43
03	Interventi per gli anziani	0,00	0,00	36.800,00	2.417.000,01	0,00	0,00	0,00	0,00	0,00	2.453.800,01
04	Interventi per soggetti a rischio di esclusione sociale	0,00	0,00	41.680,00	1.809.933,33	0,00	0,00	0,00	0,00	0,00	1.851.613,33
05	Interventi per le famiglie	0,00	0,00	0,00	5.502.606,46	0,00	0,00	0,00	0,00	0,00	5.502.606,46
06	Interventi per il diritto alla casa	0,00	0,00	0,00	6.221.638,54	0,00	0,00	0,00	0,00	0,00	6.221.638,54
07	Programmazione e governo della rete dei servizi sociosanitari e sociali	0,00	0,00	0,00	29.351.035,95	0,00	0,00	0,00	0,00	0,00	29.351.035,95
08	Cooperazione e associazionismo	0,00	0,00	605.448,00	1.368.781,42	0,00	0,00	0,00	0,00	0,00	1.974.229,42
09	Servizio necroscopico e cimiteriale	0,00	0,00	0,00	0,00	0,00	0,00	0,00	0,00	0,00	0,00
10	Politica regionale unitaria per i diritti sociali e la famiglia	0,00	0,00	0,00	381.516,48	0,00	0,00	0,00	0,00	0,00	381.516,48
	<b>Totale Missione 12 - Diritti sociali, politiche sociali e famiglia</b>	<b>0,00</b>	<b>0,00</b>	<b>686.928,00</b>	<b>160.466.975,59</b>	<b>0,00</b>	<b>0,00</b>	<b>0,00</b>	<b>0,00</b>	<b>0,00</b>	<b>161.153.903,59</b>
<b>13 Missione 13 - Tutela della salute</b>											
01	Servizio sanitario regionale - finanziamento ordinario corrente per la garanzia dei LEA	0,00	0,00	70.032.846,10	10.717.115.125,80	0,00	0,00	0,00	0,00	0,00	10.787.147.971,90
04	Servizio sanitario regionale - ripiano di disavanzi sanitari relativi ad esercizi pregressi	0,00	0,00	6.306.599,32	854.830.570,00	0,00	0,00	321.241.068,12	0,00	0,00	1.182.378.237,44
05	Servizio sanitario regionale - investimenti sanitari	0,00	0,00	0,00	0,00	0,00	0,00	0,00	0,00	0,00	0,00
07	Ulteriori spese in materia sanitaria	0,00	258.546,48	3.582.931,63	67.594.248,51	0,00	0,00	3.925,36	0,00	243.989,98	71.683.641,96
	<b>Totale Missione 13 - Tutela della salute</b>	<b>0,00</b>	<b>258.546,48</b>	<b>79.922.377,05</b>	<b>11.639.539.944,31</b>	<b>0,00</b>	<b>0,00</b>	<b>321.244.993,48</b>	<b>0,00</b>	<b>0,00</b>	<b>12.041.209.851,30</b>
<b>14 Missione 14 - Sviluppo economico e competitività</b>											
01	Industria, PMI e Artigianato	0,00	0,00	36.778,03	4.792.139,08	0,00	0,00	0,00	0,00	0,00	4.828.917,11
02	Commercio - reti distributive - tutela dei consumatori	0,00	0,00	10.331,84	170.071,00	0,00	0,00	0,00	0,00	0,00	180.402,84
03	Ricerca e innovazione	0,00	0,00	0,00	1.560.571,86	0,00	0,00	0,00	0,00	0,00	1.560.571,86
04	Reti e altri servizi di pubblica utilità	0,00	0,00	0,00	0,00	0,00	0,00	0,00	0,00	0,00	0,00
05	Politica regionale unitaria per lo sviluppo economico e la competitività	0,00	0,00	0,00	0,00	0,00	0,00	0,00	0,00	0,00	0,00
	<b>Totale Missione 14 - Sviluppo economico e competitività</b>	<b>0,00</b>	<b>0,00</b>	<b>47.109,87</b>	<b>6.522.781,94</b>	<b>0,00</b>	<b>0,00</b>	<b>0,00</b>	<b>0,00</b>	<b>0,00</b>	<b>6.569.891,81</b>

Missione e Programmi \ Macroaggregati	Rediti da lavoro dipendente	Imposte e tasse a carico dell'ente	Acquisto di beni e servizi	Trasferimenti correnti	Trasferimenti di tributi	Fondi perequativi	Interessi passivi	Altre spese per redditi da capitale	Rimborsi e poste correttive delle entrate	Altre spese correnti	Totale
	101	102	103	104	105	106	107	108	109	110	100
<b>15 Missione 15 - Politiche per il lavoro e la formazione professionale</b>											
01 Servizi per lo sviluppo del mercato del lavoro	0,00	0,00	0,00	18.233.260,81	0,00	0,00	0,00	0,00	0,00	0,00	18.233.260,81
02 Formazione professionale	0,00	0,00	0,00	60.446.217,49	0,00	0,00	0,00	0,00	670.000,00	0,00	61.116.217,49
03 Sostegno all'occupazione	0,00	0,00	978.412,75	17.058.463,86	0,00	0,00	0,00	0,00	0,00	0,00	18.036.876,61
04 Politica regionale unitaria per il lavoro e la formazione professionale	0,00	0,00	1.762.282,50	92.574.578,31	0,00	0,00	0,00	0,00	0,00	0,00	94.336.860,81
<b>Totale Missione 15 - Politiche per il lavoro e la formazione professionale</b>	<b>0,00</b>	<b>0,00</b>	<b>2.740.695,25</b>	<b>188.312.520,47</b>	<b>0,00</b>	<b>0,00</b>	<b>0,00</b>	<b>0,00</b>	<b>670.000,00</b>	<b>0,00</b>	<b>191.723.215,72</b>
<b>16 Missione 16 - Agricoltura, politiche agroalimentari e pesca</b>											
01 Sviluppo del settore agricolo e del sistema agroalimentare	0,00	0,00	1.213.800,00	22.649.814,02	0,00	0,00	0,00	0,00	0,00	0,00	23.863.614,02
02 Caccia e pesca	0,00	0,00	0,00	426.486,48	0,00	0,00	0,00	0,00	0,00	0,00	426.486,48
03 Politica regionale unitaria per l'agricoltura, i sistemi agroalimentari, la caccia e la pesca	0,00	0,00	0,00	0,00	0,00	0,00	0,00	0,00	0,00	0,00	0,00
<b>Totale Missione 16 - Agricoltura, politiche agroalimentari e pesca</b>	<b>0,00</b>	<b>0,00</b>	<b>1.213.800,00</b>	<b>23.076.300,50</b>	<b>0,00</b>	<b>0,00</b>	<b>0,00</b>	<b>0,00</b>	<b>0,00</b>	<b>0,00</b>	<b>24.290.100,50</b>
<b>17 Missione 17 - Energia e diversificazione delle fonti energetiche</b>											
01 Fonti energetiche	0,00	0,00	0,00	0,00	0,00	0,00	0,00	0,00	0,00	0,00	0,00
02 Politica regionale unitaria per l'energia e la diversificazione delle fonti energetiche	0,00	0,00	0,00	0,00	0,00	0,00	0,00	0,00	0,00	0,00	0,00
<b>Totale Missione 17 - Energia e diversificazione delle fonti energetiche</b>	<b>0,00</b>	<b>0,00</b>	<b>0,00</b>	<b>0,00</b>	<b>0,00</b>	<b>0,00</b>	<b>0,00</b>	<b>0,00</b>	<b>0,00</b>	<b>0,00</b>	<b>0,00</b>
<b>18 Missione 18 - Relazioni con le altre autonomie territoriali e locali</b>											
01 Relazioni finanziarie con le altre autonomie territoriali	0,00	0,00	0,00	2.798.275,27	0,00	0,00	950.412,93	0,00	0,00	0,00	3.748.688,20
<b>Totale Missione 18 - Relazioni con le altre autonomie territoriali e locali</b>	<b>0,00</b>	<b>0,00</b>	<b>0,00</b>	<b>2.798.275,27</b>	<b>0,00</b>	<b>0,00</b>	<b>950.412,93</b>	<b>0,00</b>	<b>0,00</b>	<b>0,00</b>	<b>3.748.688,20</b>
<b>19 Missione 19 - Relazioni internazionali</b>											
01 Relazioni internazionali e Cooperazione allo sviluppo	0,00	0,00	25.500,00	98.500,00	0,00	0,00	0,00	0,00	0,00	0,00	124.000,00
02 Cooperazione territoriale	0,00	0,00	0,00	0,00	0,00	0,00	0,00	0,00	0,00	0,00	0,00
<b>Totale Missione 19 - Relazioni internazionali</b>	<b>0,00</b>	<b>0,00</b>	<b>25.500,00</b>	<b>98.500,00</b>	<b>0,00</b>	<b>0,00</b>	<b>0,00</b>	<b>0,00</b>	<b>0,00</b>	<b>0,00</b>	<b>124.000,00</b>
<b>20 Missione 20 - Fondi e accantonamenti</b>											
01 Fondo di riserva	0,00	0,00	0,00	0,00	0,00	0,00	0,00	0,00	0,00	0,00	0,00
02 Fondo crediti di dubbia esigibilità	0,00	0,00	0,00	0,00	0,00	0,00	0,00	0,00	0,00	0,00	0,00

Missione e Programmi \ Macroaggregati		Rediti da lavoro dipendente	Imposte e tasse a carico dell'ente	Acquisto di beni e servizi	Trasferimenti correnti	Trasferimenti di tributi	Fondi perequativi	Interessi passivi	Altre spese per redditi da capitale	Rimborsi e poste correttive delle entrate	Altre spese correnti	Totale
		101	102	103	104	105	106	107	108	109	110	100
<b>20 Missione 20 - Fondi e accantonamenti</b>												
03	Altri Fondi	0,00	0,00	0,00	0,00	0,00	0,00	0,00	0,00	0,00	0,00	0,00
	<b>Totale Missione 20 - Fondi e accantonamenti</b>	<b>0,00</b>	<b>0,00</b>	<b>0,00</b>	<b>0,00</b>	<b>0,00</b>	<b>0,00</b>	<b>0,00</b>	<b>0,00</b>	<b>0,00</b>	<b>0,00</b>	<b>0,00</b>
<b>50 Missione 50 - Debito pubblico</b>												
01	Quota interessi ammortamento mutui e prestiti obbligazionari	0,00	0,00	0,00	0,00	0,00	0,00	310.824.698,63	0,00	0,00	0,00	310.824.698,63
02	Quota capitale ammortamento mutui e prestiti obbligazionari	0,00	0,00	0,00	0,00	0,00	0,00	0,00	0,00	0,00	0,00	0,00
	<b>Totale Missione 50 - Debito pubblico</b>	<b>0,00</b>	<b>0,00</b>	<b>0,00</b>	<b>0,00</b>	<b>0,00</b>	<b>0,00</b>	<b>310.824.698,63</b>	<b>0,00</b>	<b>0,00</b>	<b>0,00</b>	<b>310.824.698,63</b>
<b>60 Missione 60 - Anticipazioni finanziarie</b>												
01	Restituzione anticipazioni di tesoreria	0,00	0,00	0,00	0,00	0,00	0,00	9.743.798,76	0,00	0,00	0,00	9.743.798,76
	<b>Totale Missione 60 - Anticipazioni finanziarie</b>	<b>0,00</b>	<b>0,00</b>	<b>0,00</b>	<b>0,00</b>	<b>0,00</b>	<b>0,00</b>	<b>9.743.798,76</b>	<b>0,00</b>	<b>0,00</b>	<b>0,00</b>	<b>9.743.798,76</b>
	<b>Totale Macroaggregati</b>	<b>240.933.575,75</b>	<b>22.015.546,34</b>	<b>908.457.990,79</b>	<b>12.604.177.704,76</b>	<b>587.619,15</b>	<b>0,00</b>	<b>661.815.350,50</b>	<b>0,00</b>	<b>8.712.728,87</b>	<b>19.671.284,50</b>	<b>14.466.371.800,66</b>

## Bilancio annuale 2016

### Prospetto delle Spese di bilancio per missioni, programmi e macroaggregati Spese correnti - pagamenti in c/competenza

Missione e Programmi \ Macroaggregati	Rediti da lavoro dipendente	Imposte e tasse a carico dell'ente	Acquisto di beni e servizi	Trasferimenti correnti	Trasferimenti di tributi	Fondi perequativi	Interessi passivi	Altre spese per redditi da capitale	Rimborsi e poste correttive delle entrate	Altre spese correnti	Totale
	101	102	103	104	105	106	107	108	109	110	100
<b>01 Missione 01 - Servizi istituzionali, generali e di gestione</b>											
01 Organi istituzionali	12.453.245,44	0,00	258.606,33	37.264.302,74	0,00	0,00	0,00	0,00	0,00	0,00	49.976.154,51
02 Segreteria generale	0,00	0,00	0,00	0,00	0,00	0,00	0,00	0,00	0,00	0,00	0,00
03 Gestione economica, finanziaria, programmazione e provveditorato	0,00	3.426.407,38	27.310.991,88	28.907.109,90	0,00	0,00	1.184,66	0,00	69.713,66	2.135.187,86	61.850.595,34
04 Gestione delle entrate tributarie e servizi fiscali	0,00	1.323.204,23	10.919.400,28	720.137,00	0,00	0,00	0,00	0,00	2.277.948,73	0,00	15.240.690,24
05 Gestione dei beni demaniali e patrimoniali	0,00	0,00	15.411.319,73	33.707,97	0,00	0,00	0,00	0,00	0,00	3.946,05	15.448.973,75
06 Ufficio tecnico	0,00	0,00	1.249.355,52	0,00	0,00	0,00	0,00	0,00	0,00	0,00	1.249.355,52
07 Elezioni e consultazioni popolari - Anagrafe e stato civile	0,00	0,00	0,00	192.344,56	0,00	0,00	0,00	0,00	0,00	0,00	192.344,56
08 Statistica e sistemi informativi	0,00	0,00	4.880.288,38	0,00	0,00	0,00	0,00	0,00	0,00	0,00	4.880.288,38
10 Risorse umane	221.831.597,77	15.519.113,87	1.414.416,32	1.158.955,60	0,00	0,00	0,00	0,00	2.723.928,26	1.215.732,78	243.863.744,60
11 Altri servizi generali	0,00	6.875,25	68.918.164,88	2.141.111,47	0,00	0,00	0,00	0,00	0,00	10.800.936,14	81.867.087,74
12 Politica regionale unitaria per i servizi istituzionali, generali e di gestione	0,00	0,00	174.897,27	0,00	0,00	0,00	0,00	0,00	0,00	0,00	174.897,27
<b>Totale Missione 01 - Servizi istituzionali, generali e di gestione</b>	<b>234.284.843,21</b>	<b>20.275.600,73</b>	<b>130.537.440,59</b>	<b>70.417.669,24</b>	<b>0,00</b>	<b>0,00</b>	<b>1.184,66</b>	<b>0,00</b>	<b>5.071.590,65</b>	<b>14.155.802,83</b>	<b>474.744.131,91</b>
<b>02 Missione 02 - Giustizia</b>											
02 Casa circondariale e altri servizi	0,00	0,00	0,00	1.300,56	0,00	0,00	0,00	0,00	0,00	0,00	1.300,56
<b>Totale Missione 02 - Giustizia</b>	<b>0,00</b>	<b>0,00</b>	<b>0,00</b>	<b>1.300,56</b>	<b>0,00</b>	<b>0,00</b>	<b>0,00</b>	<b>0,00</b>	<b>0,00</b>	<b>0,00</b>	<b>1.300,56</b>
<b>03 Missione 03 - Ordine pubblico e sicurezza</b>											
01 Polizia locale e amministrativa	0,00	0,00	0,00	78.000,00	0,00	0,00	0,00	0,00	0,00	0,00	78.000,00
02 Sistema integrato di sicurezza urbana	0,00	0,00	2.500,00	162.133,50	0,00	0,00	0,00	0,00	0,00	0,00	164.633,50
<b>Totale Missione 03 - Ordine pubblico e sicurezza</b>	<b>0,00</b>	<b>0,00</b>	<b>2.500,00</b>	<b>240.133,50</b>	<b>0,00</b>	<b>0,00</b>	<b>0,00</b>	<b>0,00</b>	<b>0,00</b>	<b>0,00</b>	<b>242.633,50</b>
<b>04 Missione 04 - Istruzione e diritto allo studio</b>											

Missione e Programmi \ Macroaggregati	Rediti da lavoro dipendente	Imposte e tasse a carico dell'ente	Acquisto di beni e servizi	Trasferimenti correnti	Trasferimenti di tributi	Fondi perequativi	Interessi passivi	Altre spese per redditi da capitale	Rimborsi e poste correttive delle entrate	Altre spese correnti	Totale
	101	102	103	104	105	106	107	108	109	110	100
<b>04 Missione 04 - Istruzione e diritto allo studio</b>											
01 Istruzione prescolastica	0,00	0,00	0,00	0,00	0,00	0,00	0,00	0,00	0,00	0,00	0,00
02 Altri ordini di istruzione non universitaria	0,00	0,00	0,00	0,00	0,00	0,00	0,00	0,00	0,00	0,00	0,00
03 Edilizia scolastica	0,00	0,00	0,00	0,00	0,00	0,00	0,00	0,00	0,00	0,00	0,00
04 Istruzione universitaria	0,00	0,00	0,00	53.035.818,30	0,00	0,00	0,00	0,00	0,00	0,00	53.035.818,30
05 Istruzione tecnica superiore	0,00	0,00	0,00	700.000,00	0,00	0,00	0,00	0,00	0,00	0,00	700.000,00
06 Servizi ausiliari all'istruzione	0,00	0,00	0,00	15.040.508,42	0,00	0,00	0,00	0,00	0,00	755.647,76	15.796.156,18
07 Diritto allo studio	0,00	0,00	224.774,60	9.684.342,27	0,00	0,00	0,00	0,00	0,00	0,00	9.909.116,87
08 Politica regionale unitaria per l'istruzione e il diritto allo studio	0,00	0,00	0,00	0,00	0,00	0,00	0,00	0,00	0,00	0,00	0,00
<b>Totale Missione 04 - Istruzione e diritto allo studio</b>	<b>0,00</b>	<b>0,00</b>	<b>224.774,60</b>	<b>78.460.668,99</b>	<b>0,00</b>	<b>0,00</b>	<b>0,00</b>	<b>0,00</b>	<b>0,00</b>	<b>755.647,76</b>	<b>79.441.091,35</b>
<b>05 Missione 05 - Tutela e valorizzazione dei beni e delle attività culturali</b>											
01 Valorizzazione dei beni di interesse storico.	0,00	0,00	0,00	5.494.745,22	0,00	0,00	1.914.010,08	0,00	0,00	0,00	7.408.755,30
02 Attività culturali e interventi diversi nel settore culturale	0,00	0,00	134.005,67	7.136.848,29	0,00	0,00	0,00	0,00	0,00	0,00	7.270.853,96
03 Politica regionale unitaria per la tutela dei beni e delle attività culturali	0,00	0,00	0,00	0,00	0,00	0,00	0,00	0,00	0,00	0,00	0,00
<b>Totale Missione 05 - Tutela e valorizzazione dei beni e delle attività culturali</b>	<b>0,00</b>	<b>0,00</b>	<b>134.005,67</b>	<b>12.631.593,51</b>	<b>0,00</b>	<b>0,00</b>	<b>1.914.010,08</b>	<b>0,00</b>	<b>0,00</b>	<b>0,00</b>	<b>14.679.609,26</b>
<b>06 Missione 06 - Politiche giovanili, sport e tempo libero</b>											
01 Sport e tempo libero	0,00	0,00	0,00	361.666,26	0,00	0,00	0,00	0,00	0,00	0,00	361.666,26
02 Giovani	0,00	0,00	0,00	321.328,42	0,00	0,00	0,00	0,00	0,00	0,00	321.328,42
<b>Totale Missione 06 - Politiche giovanili, sport e tempo libero</b>	<b>0,00</b>	<b>0,00</b>	<b>0,00</b>	<b>682.994,68</b>	<b>0,00</b>	<b>0,00</b>	<b>0,00</b>	<b>0,00</b>	<b>0,00</b>	<b>0,00</b>	<b>682.994,68</b>
<b>07 Missione 07 - Turismo</b>											
01 Sviluppo e valorizzazione del turismo	0,00	0,00	720.695,23	1.729.751,48	0,00	0,00	0,00	0,00	0,00	2.778,35	2.453.225,06
02 Politica regionale unitaria per il turismo	0,00	0,00	0,00	0,00	0,00	0,00	0,00	0,00	0,00	0,00	0,00
<b>Totale Missione 07 - Turismo</b>	<b>0,00</b>	<b>0,00</b>	<b>720.695,23</b>	<b>1.729.751,48</b>	<b>0,00</b>	<b>0,00</b>	<b>0,00</b>	<b>0,00</b>	<b>0,00</b>	<b>2.778,35</b>	<b>2.453.225,06</b>
<b>08 Missione 08 - Assetto del territorio ed edilizia abitativa</b>											
01 Urbanistica e assetto del territorio	0,00	0,00	33.966,00	0,00	0,00	0,00	0,00	0,00	37.265,38	0,00	71.231,38
02 Edilizia residenziale pubblica e locale e piani di edilizia economico-popolare	0,00	0,00	0,00	242.566,26	0,00	0,00	0,00	0,00	0,00	0,00	242.566,26
03 Politica regionale unitaria per l'assetto del territorio e l'edilizia abitativa	0,00	0,00	0,00	0,00	0,00	0,00	0,00	0,00	0,00	0,00	0,00



Missione e Programmi \ Macroaggregati		Rediti da lavoro dipendente	Imposte e tasse a carico dell'ente	Acquisto di beni e servizi	Trasferimenti correnti	Trasferimenti di tributi	Fondi perequativi	Interessi passivi	Altre spese per redditi da capitale	Rimborsi e poste correttive delle entrate	Altre spese correnti	Totale
		101	102	103	104	105	106	107	108	109	110	100
	<b>Totale Missione 08 - Assetto del territorio ed edilizia abitativa</b>	<b>0,00</b>	<b>0,00</b>	<b>33.966,00</b>	<b>242.566,26</b>	<b>0,00</b>	<b>0,00</b>	<b>0,00</b>	<b>0,00</b>	<b>37.265,38</b>	<b>0,00</b>	<b>313.797,64</b>
<b>09 Missione 09 - Sviluppo sostenibile e tutela del territorio e dell'ambiente</b>												
01	Difesa del suolo	0,00	0,00	193.352,51	5.357,24	0,00	0,00	0,00	0,00	0,00	0,00	198.709,75
02	Tutela, valorizzazione e recupero ambientale	0,00	0,00	0,00	180.000,00	0,00	0,00	0,00	0,00	0,00	0,00	180.000,00
03	Rifiuti	0,00	0,00	0,00	17.329.736,01	587.619,15	0,00	0,00	0,00	0,00	0,00	17.917.355,16
04	Servizio idrico integrato	0,00	0,00	4.514.542,06	45.072,86	0,00	0,00	3.754.221,76	0,00	0,00	0,00	8.313.836,68
05	Aree protette, parchi naturali, protezione naturalistica e forestazione	0,00	0,00	79.892,96	6.158.612,84	0,00	0,00	0,00	0,00	0,00	0,00	6.238.505,80
06	Tutela e valorizzazione delle risorse idriche	0,00	0,00	0,00	0,00	0,00	0,00	0,00	0,00	0,00	0,00	0,00
07	Sviluppo sostenibile territorio montano piccoli Comuni	0,00	0,00	0,00	6.300.000,00	0,00	0,00	0,00	0,00	0,00	0,00	6.300.000,00
08	Qualità dell'aria e riduzione dell'inquinamento	0,00	0,00	0,00	1.000.000,00	0,00	0,00	0,00	0,00	0,00	0,00	1.000.000,00
09	Politica regionale unitaria per lo sviluppo sostenibile e la tutela del territorio e l'ambiente	0,00	0,00	0,00	0,00	0,00	0,00	0,00	0,00	0,00	0,00	0,00
	<b>Totale Missione 09 - Sviluppo sostenibile e tutela del territorio e dell'ambiente</b>	<b>0,00</b>	<b>0,00</b>	<b>4.787.787,53</b>	<b>31.018.778,95</b>	<b>587.619,15</b>	<b>0,00</b>	<b>3.754.221,76</b>	<b>0,00</b>	<b>0,00</b>	<b>0,00</b>	<b>40.148.407,39</b>
<b>10 Missione 10 - Trasporti e diritto alla mobilità</b>												
01	Trasporto ferroviario	0,00	0,00	189.000.000,00	0,00	0,00	0,00	0,00	0,00	0,00	0,00	189.000.000,00
02	Trasporto pubblico locale	0,00	0,00	316.532.645,76	52.776.629,54	0,00	0,00	12.481.597,69	0,00	0,00	0,00	381.790.872,99
03	Trasporto per vie d'acqua	0,00	0,00	11.832.299,42	596.816,37	0,00	0,00	0,00	0,00	0,00	0,00	12.429.115,79
04	Altre modalità di trasporto	0,00	0,00	0,00	0,00	0,00	0,00	0,00	0,00	0,00	0,00	0,00
05	Viabilità e infrastrutture stradali	0,00	0,00	18.000.000,00	10.300.000,00	0,00	0,00	164.262,29	0,00	0,00	0,00	28.464.262,29
06	Politica regionale unitaria per i trasporti e il diritto alla mobilità	0,00	0,00	0,00	0,00	0,00	0,00	0,00	0,00	0,00	0,00	0,00
	<b>Totale Missione 10 - Trasporti e diritto alla mobilità</b>	<b>0,00</b>	<b>0,00</b>	<b>535.364.945,18</b>	<b>63.673.445,91</b>	<b>0,00</b>	<b>0,00</b>	<b>12.645.859,98</b>	<b>0,00</b>	<b>0,00</b>	<b>0,00</b>	<b>611.684.251,07</b>
<b>11 Missione 11 - Soccorso civile</b>												
01	Sistema di protezione civile	0,00	0,00	4.002.699,18	1.268.013,73	0,00	0,00	0,00	0,00	0,00	0,00	5.270.712,91
02	Interventi a seguito di calamità naturali	0,00	0,00	0,00	187.839,05	0,00	0,00	734.381,57	0,00	0,00	0,00	922.220,62
03	Politica regionale unitaria per il soccorso e la protezione civile	0,00	0,00	0,00	0,00	0,00	0,00	0,00	0,00	0,00	0,00	0,00
	<b>Totale Missione 11 - Soccorso civile</b>	<b>0,00</b>	<b>0,00</b>	<b>4.002.699,18</b>	<b>1.455.852,78</b>	<b>0,00</b>	<b>0,00</b>	<b>734.381,57</b>	<b>0,00</b>	<b>0,00</b>	<b>0,00</b>	<b>6.192.933,53</b>
<b>12 Missione 12 - Diritti sociali, politiche sociali e famiglia</b>												

Missione e Programmi \ Macroaggregati	Rediti da lavoro dipendente	Imposte e tasse a carico dell'ente	Acquisto di beni e servizi	Trasferimenti correnti	Trasferimenti di tributi	Fondi perequativi	Interessi passivi	Altre spese per redditi da capitale	Rimborsi e poste correttive delle entrate	Altre spese correnti	Totale
	101	102	103	104	105	106	107	108	109	110	100
<b>12 Missione 12 - Diritti sociali, politiche sociali e famiglia</b>											
01	Interventi per l'infanzia e i minori e per asili nido	0,00	0,00	0,00	0,00	0,00	0,00	0,00	0,00	0,00	0,00
02	Interventi per la disabilità	0,00	0,00	0,00	22.267.350,23	0,00	0,00	0,00	0,00	0,00	22.267.350,23
03	Interventi per gli anziani	0,00	0,00	36.800,00	166.000,00	0,00	0,00	0,00	0,00	0,00	202.800,00
04	Interventi per soggetti a rischio di esclusione sociale	0,00	0,00	41.680,00	7.700,00	0,00	0,00	0,00	0,00	0,00	49.380,00
05	Interventi per le famiglie	0,00	0,00	0,00	231.804,61	0,00	0,00	0,00	0,00	0,00	231.804,61
06	Interventi per il diritto alla casa	0,00	0,00	0,00	0,00	0,00	0,00	0,00	0,00	0,00	0,00
07	Programmazione e governo della rete dei servizi sociosanitari e sociali	0,00	0,00	0,00	1.733.499,66	0,00	0,00	0,00	0,00	0,00	1.733.499,66
08	Cooperazione e associazionismo	0,00	0,00	605.448,00	549.711,11	0,00	0,00	0,00	0,00	0,00	1.155.159,11
09	Servizio necroscopico e cimiteriale	0,00	0,00	0,00	0,00	0,00	0,00	0,00	0,00	0,00	0,00
10	Politica regionale unitaria per i diritti sociali e la famiglia	0,00	0,00	0,00	245.760,00	0,00	0,00	0,00	0,00	0,00	245.760,00
	<b>Totale Missione 12 - Diritti sociali, politiche sociali e famiglia</b>	<b>0,00</b>	<b>0,00</b>	<b>683.928,00</b>	<b>25.201.825,61</b>	<b>0,00</b>	<b>0,00</b>	<b>0,00</b>	<b>0,00</b>	<b>0,00</b>	<b>25.885.753,61</b>
<b>13 Missione 13 - Tutela della salute</b>											
01	Servizio sanitario regionale - finanziamento ordinario corrente per la garanzia dei LEA	0,00	0,00	14.091.532,31	9.172.003.381,15	0,00	0,00	0,00	0,00	0,00	9.186.094.913,46
04	Servizio sanitario regionale - ripiano di disavanzi sanitari relativi ad esercizi pregressi	0,00	0,00	3.520.129,35	775.877.171,52	0,00	0,00	321.241.068,11	0,00	0,00	1.100.638.368,98
05	Servizio sanitario regionale - investimenti sanitari	0,00	0,00	0,00	0,00	0,00	0,00	0,00	0,00	0,00	0,00
07	Ulteriori spese in materia sanitaria	0,00	258.546,48	900.957,85	30.900.418,69	0,00	0,00	3.925,36	0,00	225.117,72	32.288.966,10
	<b>Totale Missione 13 - Tutela della salute</b>	<b>0,00</b>	<b>258.546,48</b>	<b>18.512.619,51</b>	<b>9.978.780.971,36</b>	<b>0,00</b>	<b>0,00</b>	<b>321.244.993,47</b>	<b>0,00</b>	<b>0,00</b>	<b>10.319.022.248,54</b>
<b>14 Missione 14 - Sviluppo economico e competitività</b>											
01	Industria, PMI e Artigianato	0,00	0,00	36.778,03	2.230.637,73	0,00	0,00	0,00	0,00	0,00	2.267.415,76
02	Commercio - reti distributive - tutela dei consumatori	0,00	0,00	331,84	0,00	0,00	0,00	0,00	0,00	0,00	331,84
03	Ricerca e innovazione	0,00	0,00	0,00	0,00	0,00	0,00	0,00	0,00	0,00	0,00
04	Reti e altri servizi di pubblica utilità	0,00	0,00	0,00	0,00	0,00	0,00	0,00	0,00	0,00	0,00
05	Politica regionale unitaria per lo sviluppo economico e la competitività	0,00	0,00	0,00	0,00	0,00	0,00	0,00	0,00	0,00	0,00
	<b>Totale Missione 14 - Sviluppo economico e competitività</b>	<b>0,00</b>	<b>0,00</b>	<b>37.109,87</b>	<b>2.230.637,73</b>	<b>0,00</b>	<b>0,00</b>	<b>0,00</b>	<b>0,00</b>	<b>0,00</b>	<b>2.267.747,60</b>

Missione e Programmi \ Macroaggregati	Rediti da lavoro dipendente	Imposte e tasse a carico dell'ente	Acquisto di beni e servizi	Trasferimenti correnti	Trasferimenti di tributi	Fondi perequativi	Interessi passivi	Altre spese per redditi da capitale	Rimborsi e poste correttive delle entrate	Altre spese correnti	Totale
	101	102	103	104	105	106	107	108	109	110	100
<b>15 Missione 15 - Politiche per il lavoro e la formazione professionale</b>											
01 Servizi per lo sviluppo del mercato del lavoro	0,00	0,00	0,00	10.636.068,81	0,00	0,00	0,00	0,00	0,00	0,00	10.636.068,81
02 Formazione professionale	0,00	0,00	0,00	48.274.090,55	0,00	0,00	0,00	0,00	670.000,00	0,00	48.944.090,55
03 Sostegno all'occupazione	0,00	0,00	249.803,00	12.180.581,75	0,00	0,00	0,00	0,00	0,00	0,00	12.430.384,75
04 Politica regionale unitaria per il lavoro e la formazione professionale	0,00	0,00	1.116.847,01	91.131.349,12	0,00	0,00	0,00	0,00	0,00	0,00	92.248.196,13
<b>Totale Missione 15 - Politiche per il lavoro e la formazione professionale</b>	<b>0,00</b>	<b>0,00</b>	<b>1.366.650,01</b>	<b>162.222.090,23</b>	<b>0,00</b>	<b>0,00</b>	<b>0,00</b>	<b>0,00</b>	<b>670.000,00</b>	<b>0,00</b>	<b>164.258.740,24</b>
<b>16 Missione 16 - Agricoltura, politiche agroalimentari e pesca</b>											
01 Sviluppo del settore agricolo e del sistema agroalimentare	0,00	0,00	1.164.976,00	17.667.747,89	0,00	0,00	0,00	0,00	0,00	0,00	18.832.723,89
02 Caccia e pesca	0,00	0,00	0,00	217.994,90	0,00	0,00	0,00	0,00	0,00	0,00	217.994,90
03 Politica regionale unitaria per l'agricoltura, i sistemi agroalimentari, la caccia e la pesca	0,00	0,00	0,00	0,00	0,00	0,00	0,00	0,00	0,00	0,00	0,00
<b>Totale Missione 16 - Agricoltura, politiche agroalimentari e pesca</b>	<b>0,00</b>	<b>0,00</b>	<b>1.164.976,00</b>	<b>17.885.742,79</b>	<b>0,00</b>	<b>0,00</b>	<b>0,00</b>	<b>0,00</b>	<b>0,00</b>	<b>0,00</b>	<b>19.050.718,79</b>
<b>17 Missione 17 - Energia e diversificazione delle fonti energetiche</b>											
01 Fonti energetiche	0,00	0,00	0,00	0,00	0,00	0,00	0,00	0,00	0,00	0,00	0,00
02 Politica regionale unitaria per l'energia e la diversificazione delle fonti energetiche	0,00	0,00	0,00	0,00	0,00	0,00	0,00	0,00	0,00	0,00	0,00
<b>Totale Missione 17 - Energia e diversificazione delle fonti energetiche</b>	<b>0,00</b>	<b>0,00</b>	<b>0,00</b>	<b>0,00</b>	<b>0,00</b>	<b>0,00</b>	<b>0,00</b>	<b>0,00</b>	<b>0,00</b>	<b>0,00</b>	<b>0,00</b>
<b>18 Missione 18 - Relazioni con le altre autonomie territoriali e locali</b>											
01 Relazioni finanziarie con le altre autonomie territoriali	0,00	0,00	0,00	1.119.671,32	0,00	0,00	950.412,93	0,00	0,00	0,00	2.070.084,25
<b>Totale Missione 18 - Relazioni con le altre autonomie territoriali e locali</b>	<b>0,00</b>	<b>0,00</b>	<b>0,00</b>	<b>1.119.671,32</b>	<b>0,00</b>	<b>0,00</b>	<b>950.412,93</b>	<b>0,00</b>	<b>0,00</b>	<b>0,00</b>	<b>2.070.084,25</b>
<b>19 Missione 19 - Relazioni internazionali</b>											
01 Relazioni internazionali e Cooperazione allo sviluppo	0,00	0,00	0,00	98.500,00	0,00	0,00	0,00	0,00	0,00	0,00	98.500,00
02 Cooperazione territoriale	0,00	0,00	0,00	0,00	0,00	0,00	0,00	0,00	0,00	0,00	0,00
<b>Totale Missione 19 - Relazioni internazionali</b>	<b>0,00</b>	<b>0,00</b>	<b>0,00</b>	<b>98.500,00</b>	<b>0,00</b>	<b>0,00</b>	<b>0,00</b>	<b>0,00</b>	<b>0,00</b>	<b>0,00</b>	<b>98.500,00</b>
<b>20 Missione 20 - Fondi e accantonamenti</b>											
01 Fondo di riserva	0,00	0,00	0,00	0,00	0,00	0,00	0,00	0,00	0,00	0,00	0,00
02 Fondo crediti di dubbia esigibilità	0,00	0,00	0,00	0,00	0,00	0,00	0,00	0,00	0,00	0,00	0,00

Missione e Programmi \ Macroaggregati		Rediti da lavoro dipendente	Imposte e tasse a carico dell'ente	Acquisto di beni e servizi	Trasferimenti correnti	Trasferimenti di tributi	Fondi perequativi	Interessi passivi	Altre spese per redditi da capitale	Rimborsi e poste correttive delle entrate	Altre spese correnti	Totale
		101	102	103	104	105	106	107	108	109	110	100
<b>20 Missione 20 - Fondi e accantonamenti</b>												
03	Altri Fondi	0,00	0,00	0,00	0,00	0,00	0,00	0,00	0,00	0,00	0,00	0,00
	<b>Totale Missione 20 - Fondi e accantonamenti</b>	<b>0,00</b>	<b>0,00</b>	<b>0,00</b>	<b>0,00</b>	<b>0,00</b>	<b>0,00</b>	<b>0,00</b>	<b>0,00</b>	<b>0,00</b>	<b>0,00</b>	<b>0,00</b>
<b>50 Missione 50 - Debito pubblico</b>												
01	Quota interessi ammortamento mutui e prestiti obbligazionari	0,00	0,00	0,00	0,00	0,00	0,00	310.824.698,63	0,00	0,00	0,00	310.824.698,63
02	Quota capitale ammortamento mutui e prestiti obbligazionari	0,00	0,00	0,00	0,00	0,00	0,00	0,00	0,00	0,00	0,00	0,00
	<b>Totale Missione 50 - Debito pubblico</b>	<b>0,00</b>	<b>0,00</b>	<b>0,00</b>	<b>0,00</b>	<b>0,00</b>	<b>0,00</b>	<b>310.824.698,63</b>	<b>0,00</b>	<b>0,00</b>	<b>0,00</b>	<b>310.824.698,63</b>
<b>60 Missione 60 - Anticipazioni finanziarie</b>												
01	Restituzione anticipazioni di tesoreria	0,00	0,00	0,00	0,00	0,00	0,00	8.795.134,43	0,00	0,00	0,00	8.795.134,43
	<b>Totale Missione 60 - Anticipazioni finanziarie</b>	<b>0,00</b>	<b>0,00</b>	<b>0,00</b>	<b>0,00</b>	<b>0,00</b>	<b>0,00</b>	<b>8.795.134,43</b>	<b>0,00</b>	<b>0,00</b>	<b>0,00</b>	<b>8.795.134,43</b>
	<b>Totale Macroaggregati</b>	<b>234.284.843,21</b>	<b>20.534.147,21</b>	<b>697.574.097,37</b>	<b>10.448.094.194,90</b>	<b>587.619,15</b>	<b>0,00</b>	<b>660.864.897,51</b>	<b>0,00</b>	<b>5.778.856,03</b>	<b>15.139.346,66</b>	<b>12.082.858.002,04</b>

## Bilancio annuale 2016

### Prospetto delle Spese di bilancio per missioni, programmi e macroaggregati Spese correnti - pagamenti c/residui

Missione e Programmi \ Macroaggregati	Rediti da lavoro dipendente	Imposte e tasse a carico dell'ente	Acquisto di beni e servizi	Trasferimenti correnti	Trasferimenti di tributi	Fondi perequativi	Interessi passivi	Altre spese per redditi da capitale	Rimborsi e poste correttive delle entrate	Altre spese correnti	Totale
	101	102	103	104	105	106	107	108	109	110	100
<b>01 Missione 01 - Servizi istituzionali, generali e di gestione</b>											
01 Organi istituzionali	0,00	0,00	900.737,84	18.607.865,64	0,00	0,00	0,00	0,00	0,00	0,00	19.508.603,48
02 Segreteria generale	0,00	0,00	25.000,00	0,00	0,00	0,00	0,00	0,00	0,00	0,00	25.000,00
03 Gestione economica, finanziaria, programmazione e provveditorato	0,00	0,00	106.844.457,90	122.277.981,05	0,00	0,00	1.726,61	0,00	44.411,65	4.659.933,43	233.828.510,64
04 Gestione delle entrate tributarie e servizi fiscali	0,00	3.656,00	3.294.236,98	14.389.947,38	0,00	0,00	0,00	0,00	164.622,10	0,00	17.852.462,46
05 Gestione dei beni demaniali e patrimoniali	0,00	0,00	4.814.954,00	110.165,69	0,00	0,00	0,00	0,00	0,00	81.647,10	5.006.766,79
06 Ufficio tecnico	0,00	0,00	1.754.984,65	0,00	0,00	0,00	0,00	0,00	0,00	0,00	1.754.984,65
07 Elezioni e consultazioni popolari - Anagrafe e stato civile	0,00	0,00	42.214,89	3.542.774,44	0,00	0,00	0,00	0,00	0,00	0,00	3.584.989,33
08 Statistica e sistemi informativi	0,00	0,00	980.439,23	0,00	0,00	0,00	0,00	0,00	0,00	0,00	980.439,23
10 Risorse umane	994.551,04	2.311.008,74	1.066.107,97	0,00	0,00	0,00	0,00	0,00	52.000.156,38	0,00	56.371.824,13
11 Altri servizi generali	0,00	224.446,66	3.099.486,87	1.842.743,79	0,00	0,00	0,00	0,00	0,00	1.508.825,46	6.675.502,78
12 Politica regionale unitaria per i servizi istituzionali, generali e di gestione	0,00	0,00	0,00	0,00	0,00	0,00	0,00	0,00	0,00	0,00	0,00
<b>Totale Missione 01 - Servizi istituzionali, generali e di gestione</b>	<b>994.551,04</b>	<b>2.539.111,40</b>	<b>122.822.620,33</b>	<b>160.771.477,99</b>	<b>0,00</b>	<b>0,00</b>	<b>1.726,61</b>	<b>0,00</b>	<b>52.209.190,13</b>	<b>6.250.405,99</b>	<b>345.589.083,49</b>
<b>02 Missione 02 - Giustizia</b>											
02 Casa circondariale e altri servizi	0,00	0,00	0,00	206.472,42	0,00	0,00	0,00	0,00	0,00	0,00	206.472,42
<b>Totale Missione 02 - Giustizia</b>	<b>0,00</b>	<b>0,00</b>	<b>0,00</b>	<b>206.472,42</b>	<b>0,00</b>	<b>0,00</b>	<b>0,00</b>	<b>0,00</b>	<b>0,00</b>	<b>0,00</b>	<b>206.472,42</b>
<b>03 Missione 03 - Ordine pubblico e sicurezza</b>											
01 Polizia locale e amministrativa	0,00	0,00	0,00	1.259.151,79	0,00	0,00	0,00	0,00	0,00	0,00	1.259.151,79
02 Sistema integrato di sicurezza urbana	0,00	0,00	3.233,00	294.446,86	0,00	0,00	0,00	0,00	0,00	0,00	297.679,86
<b>Totale Missione 03 - Ordine pubblico e sicurezza</b>	<b>0,00</b>	<b>0,00</b>	<b>3.233,00</b>	<b>1.553.598,65</b>	<b>0,00</b>	<b>0,00</b>	<b>0,00</b>	<b>0,00</b>	<b>0,00</b>	<b>0,00</b>	<b>1.556.831,65</b>
<b>04 Missione 04 - Istruzione e diritto allo studio</b>											

Missione e Programmi \ Macroaggregati	Rediti da lavoro dipendente	Imposte e tasse a carico dell'ente	Acquisto di beni e servizi	Trasferimenti correnti	Trasferimenti di tributi	Fondi perequativi	Interessi passivi	Altre spese per redditi da capitale	Rimborsi e poste correttive delle entrate	Altre spese correnti	Totale
	<b>101</b>	<b>102</b>	<b>103</b>	<b>104</b>	<b>105</b>	<b>106</b>	<b>107</b>	<b>108</b>	<b>109</b>	<b>110</b>	<b>100</b>
<b>04 Missione 04 - Istruzione e diritto allo studio</b>											
01 Istruzione prescolastica	0,00	0,00	0,00	200.000,00	0,00	0,00	0,00	0,00	0,00	0,00	200.000,00
02 Altri ordini di istruzione non universitaria	0,00	0,00	0,00	0,00	0,00	0,00	0,00	0,00	0,00	0,00	0,00
03 Edilizia scolastica	0,00	0,00	0,00	0,00	0,00	0,00	0,00	0,00	0,00	0,00	0,00
04 Istruzione universitaria	0,00	0,00	0,00	48.282.381,69	0,00	0,00	0,00	0,00	0,00	0,00	48.282.381,69
05 Istruzione tecnica superiore	0,00	0,00	0,00	763.000,00	0,00	0,00	0,00	0,00	0,00	0,00	763.000,00
06 Servizi ausiliari all'istruzione	0,00	0,00	0,00	14.703,59	0,00	0,00	0,00	0,00	0,00	0,00	14.703,59
07 Diritto allo studio	0,00	0,00	0,00	34.943.601,79	0,00	0,00	0,00	0,00	0,00	0,00	34.943.601,79
08 Politica regionale unitaria per l'istruzione e il diritto allo studio	0,00	0,00	0,00	0,00	0,00	0,00	0,00	0,00	0,00	0,00	0,00
<b>Totale Missione 04 - Istruzione e diritto allo studio</b>	<b>0,00</b>	<b>0,00</b>	<b>0,00</b>	<b>84.203.687,07</b>	<b>0,00</b>	<b>0,00</b>	<b>0,00</b>	<b>0,00</b>	<b>0,00</b>	<b>0,00</b>	<b>84.203.687,07</b>
<b>05 Missione 05 - Tutela e valorizzazione dei beni e delle attività culturali</b>											
01 Valorizzazione dei beni di interesse storico.	0,00	0,00	31.348,00	4.915.094,22	0,00	0,00	28.348,04	0,00	0,00	0,00	4.974.790,26
02 Attività culturali e interventi diversi nel settore culturale	0,00	0,00	50.000,00	25.973.452,57	0,00	0,00	0,00	0,00	0,00	0,00	26.023.452,57
03 Politica regionale unitaria per la tutela dei beni e delle attività culturali	0,00	0,00	0,00	0,00	0,00	0,00	0,00	0,00	0,00	0,00	0,00
<b>Totale Missione 05 - Tutela e valorizzazione dei beni e delle attività culturali</b>	<b>0,00</b>	<b>0,00</b>	<b>81.348,00</b>	<b>30.888.546,79</b>	<b>0,00</b>	<b>0,00</b>	<b>28.348,04</b>	<b>0,00</b>	<b>0,00</b>	<b>0,00</b>	<b>30.998.242,83</b>
<b>06 Missione 06 - Politiche giovanili, sport e tempo libero</b>											
01 Sport e tempo libero	0,00	0,00	0,00	221.064,87	0,00	0,00	0,00	0,00	0,00	0,00	221.064,87
02 Giovani	0,00	0,00	0,00	7.711.207,25	0,00	0,00	0,00	0,00	0,00	0,00	7.711.207,25
<b>Totale Missione 06 - Politiche giovanili, sport e tempo libero</b>	<b>0,00</b>	<b>0,00</b>	<b>0,00</b>	<b>7.932.272,12</b>	<b>0,00</b>	<b>0,00</b>	<b>0,00</b>	<b>0,00</b>	<b>0,00</b>	<b>0,00</b>	<b>7.932.272,12</b>
<b>07 Missione 07 - Turismo</b>											
01 Sviluppo e valorizzazione del turismo	0,00	0,00	840.595,21	3.363.900,95	0,00	0,00	0,00	0,00	0,00	1.892,50	4.206.388,66
02 Politica regionale unitaria per il turismo	0,00	0,00	0,00	0,00	0,00	0,00	0,00	0,00	0,00	0,00	0,00
<b>Totale Missione 07 - Turismo</b>	<b>0,00</b>	<b>0,00</b>	<b>840.595,21</b>	<b>3.363.900,95</b>	<b>0,00</b>	<b>0,00</b>	<b>0,00</b>	<b>0,00</b>	<b>0,00</b>	<b>1.892,50</b>	<b>4.206.388,66</b>
<b>08 Missione 08 - Assetto del territorio ed edilizia abitativa</b>											
01 Urbanistica e assetto del territorio	0,00	0,00	297.950,69	0,00	0,00	0,00	0,00	0,00	0,00	0,00	297.950,69
02 Edilizia residenziale pubblica e locale e piani di edilizia economico-popolare	0,00	0,00	78.597,85	855.023,79	0,00	0,00	0,00	0,00	0,00	0,00	933.621,64
03 Politica regionale unitaria per l'assetto del territorio e l'edilizia abitativa	0,00	0,00	0,00	0,00	0,00	0,00	0,00	0,00	0,00	0,00	0,00

Missione e Programmi \ Macroaggregati		Rediti da lavoro dipendente	Imposte e tasse a carico dell'ente	Acquisto di beni e servizi	Trasferimenti correnti	Trasferimenti di tributi	Fondi perequativi	Interessi passivi	Altre spese per redditi da capitale	Rimborsi e poste correttive delle entrate	Altre spese correnti	Totale
		101	102	103	104	105	106	107	108	109	110	100
	<b>Totale Missione 08 - Assetto del territorio ed edilizia abitativa</b>	<b>0,00</b>	<b>0,00</b>	<b>376.548,54</b>	<b>855.023,79</b>	<b>0,00</b>	<b>0,00</b>	<b>0,00</b>	<b>0,00</b>	<b>0,00</b>	<b>0,00</b>	<b>1.231.572,33</b>
<b>09 Missione 09 - Sviluppo sostenibile e tutela del territorio e dell'ambiente</b>												
01	Difesa del suolo	0,00	0,00	44.843,54	0,00	0,00	0,00	0,00	0,00	0,00	31.475,71	76.319,25
02	Tutela, valorizzazione e recupero ambientale	0,00	0,00	0,00	802.847,00	0,00	0,00	0,00	0,00	0,00	0,00	802.847,00
03	Rifiuti	0,00	0,00	36.000,00	49.265.101,33	1.133.047,96	0,00	0,00	0,00	0,00	0,00	50.434.149,29
04	Servizio idrico integrato	0,00	0,00	9.745.670,42	139.757,00	0,00	0,00	39.569,44	0,00	0,00	0,00	9.924.996,86
05	Aree protette, parchi naturali, protezione naturalistica e forestazione	0,00	0,00	108.089,44	2.206.059,57	0,00	0,00	0,00	0,00	0,00	1.122,40	2.315.271,41
06	Tutela e valorizzazione delle risorse idriche	0,00	0,00	0,00	0,00	0,00	0,00	0,00	0,00	0,00	0,00	0,00
07	Sviluppo sostenibile territorio montano piccoli Comuni	0,00	0,00	0,00	286.700,42	0,00	0,00	0,00	0,00	0,00	0,00	286.700,42
08	Qualità dell'aria e riduzione dell'inquinamento	0,00	0,00	0,00	0,00	0,00	0,00	0,00	0,00	0,00	0,00	0,00
09	Politica regionale unitaria per lo sviluppo sostenibile e la tutela del territorio e l'ambiente	0,00	0,00	0,00	0,00	0,00	0,00	0,00	0,00	0,00	0,00	0,00
	<b>Totale Missione 09 - Sviluppo sostenibile e tutela del territorio e dell'ambiente</b>	<b>0,00</b>	<b>0,00</b>	<b>9.934.603,40</b>	<b>52.700.465,32</b>	<b>1.133.047,96</b>	<b>0,00</b>	<b>39.569,44</b>	<b>0,00</b>	<b>0,00</b>	<b>32.598,11</b>	<b>63.840.284,23</b>
<b>10 Missione 10 - Trasporti e diritto alla mobilità</b>												
01	Trasporto ferroviario	0,00	0,00	50.070.000,00	0,00	0,00	0,00	0,00	0,00	0,00	0,00	50.070.000,00
02	Trasporto pubblico locale	0,00	0,00	52.953.152,75	338.801.995,02	0,00	0,00	0,00	0,00	0,00	0,00	391.755.147,77
03	Trasporto per vie d'acqua	0,00	0,00	1.889.133,17	4.426.622,82	0,00	0,00	0,00	0,00	0,00	0,00	6.315.755,99
04	Altre modalità di trasporto	0,00	0,00	0,00	0,00	0,00	0,00	0,00	0,00	0,00	0,00	0,00
05	Viabilità e infrastrutture stradali	0,00	0,00	47.092,00	19.543.369,67	0,00	0,00	0,00	0,00	0,00	0,00	19.590.461,67
06	Politica regionale unitaria per i trasporti e il diritto alla mobilità	0,00	0,00	0,00	0,00	0,00	0,00	0,00	0,00	0,00	0,00	0,00
	<b>Totale Missione 10 - Trasporti e diritto alla mobilità</b>	<b>0,00</b>	<b>0,00</b>	<b>104.959.377,92</b>	<b>362.771.987,51</b>	<b>0,00</b>	<b>0,00</b>	<b>0,00</b>	<b>0,00</b>	<b>0,00</b>	<b>0,00</b>	<b>467.731.365,43</b>
<b>11 Missione 11 - Soccorso civile</b>												
01	Sistema di protezione civile	0,00	0,00	2.480.420,84	5.149.235,37	0,00	0,00	0,00	0,00	0,00	0,00	7.629.656,21
02	Interventi a seguito di calamità naturali	0,00	0,00	0,00	99.333,21	0,00	0,00	0,00	0,00	0,00	0,00	99.333,21
03	Politica regionale unitaria per il soccorso e la protezione civile	0,00	0,00	0,00	0,00	0,00	0,00	0,00	0,00	0,00	0,00	0,00
	<b>Totale Missione 11 - Soccorso civile</b>	<b>0,00</b>	<b>0,00</b>	<b>2.480.420,84</b>	<b>5.248.568,58</b>	<b>0,00</b>	<b>0,00</b>	<b>0,00</b>	<b>0,00</b>	<b>0,00</b>	<b>0,00</b>	<b>7.728.989,42</b>
<b>12 Missione 12 - Diritti sociali, politiche sociali e famiglia</b>												

Missione e Programmi \ Macroaggregati	Rediti da lavoro dipendente	Imposte e tasse a carico dell'ente	Acquisto di beni e servizi	Trasferimenti correnti	Trasferimenti di tributi	Fondi perequativi	Interessi passivi	Altre spese per redditi da capitale	Rimborsi e poste correttive delle entrate	Altre spese correnti	Totale
	101	102	103	104	105	106	107	108	109	110	100
<b>12 Missione 12 - Diritti sociali, politiche sociali e famiglia</b>											
01	Interventi per l'infanzia e i minori e per asili nido	0,00	0,00	0,00	57.327.606,38	0,00	0,00	0,00	0,00	0,00	57.327.606,38
02	Interventi per la disabilità	0,00	0,00	0,00	108.118.688,23	0,00	0,00	0,00	0,00	0,00	108.118.688,23
03	Interventi per gli anziani	0,00	0,00	0,00	25.868.366,60	0,00	0,00	0,00	0,00	0,00	25.868.366,60
04	Interventi per soggetti a rischio di esclusione sociale	0,00	0,00	19.000,00	14.777.863,99	0,00	0,00	0,00	0,00	0,00	14.796.863,99
05	Interventi per le famiglie	0,00	0,00	0,00	18.278.934,73	0,00	0,00	0,00	0,00	0,00	18.278.934,73
06	Interventi per il diritto alla casa	0,00	0,00	0,00	15.437.471,22	0,00	0,00	0,00	0,00	0,00	15.437.471,22
07	Programmazione e governo della rete dei servizi sociosanitari e sociali	0,00	0,00	44.534,00	101.414.279,91	0,00	0,00	0,00	0,00	0,00	101.458.813,91
08	Cooperazione e associazionismo	0,00	0,00	440.019,69	3.931.891,09	0,00	0,00	0,00	0,00	0,00	4.371.910,78
09	Servizio necroscopico e cimiteriale	0,00	0,00	0,00	0,00	0,00	0,00	0,00	0,00	0,00	0,00
10	Politica regionale unitaria per i diritti sociali e la famiglia	0,00	0,00	0,00	282.322,78	0,00	0,00	0,00	0,00	0,00	282.322,78
	<b>Totale Missione 12 - Diritti sociali, politiche sociali e famiglia</b>	<b>0,00</b>	<b>0,00</b>	<b>503.553,69</b>	<b>345.437.424,93</b>	<b>0,00</b>	<b>0,00</b>	<b>0,00</b>	<b>0,00</b>	<b>0,00</b>	<b>345.940.978,62</b>
<b>13 Missione 13 - Tutela della salute</b>											
01	Servizio sanitario regionale - finanziamento ordinario corrente per la garanzia dei LEA	0,00	0,00	19.531.289,18	2.031.246.052,10	0,00	0,00	0,00	0,00	0,00	2.050.777.341,28
04	Servizio sanitario regionale - ripiano di disavanzi sanitari relativi ad esercizi pregressi	0,00	0,00	966.431,70	382.933.319,05	0,00	0,00	0,00	0,00	0,00	383.899.750,75
05	Servizio sanitario regionale - investimenti sanitari	0,00	0,00	0,00	0,00	0,00	0,00	0,00	0,00	0,00	0,00
07	Ulteriori spese in materia sanitaria	0,00	183.090,93	28.045.875,83	29.348.859,07	0,00	0,00	0,00	0,00	145.867,11	57.723.692,94
	<b>Totale Missione 13 - Tutela della salute</b>	<b>0,00</b>	<b>183.090,93</b>	<b>48.543.596,71</b>	<b>2.443.528.230,22</b>	<b>0,00</b>	<b>0,00</b>	<b>0,00</b>	<b>0,00</b>	<b>145.867,11</b>	<b>2.492.400.784,97</b>
<b>14 Missione 14 - Sviluppo economico e competitività</b>											
01	Industria, PMI e Artigianato	0,00	0,00	50.000,00	22.236.187,65	0,00	0,00	0,00	0,00	0,00	22.286.187,65
02	Commercio - reti distributive - tutela dei consumatori	0,00	0,00	4.400,00	1.264.120,28	0,00	0,00	0,00	0,00	0,00	1.268.520,28
03	Ricerca e innovazione	0,00	0,00	480,00	4.939.368,66	0,00	0,00	0,00	0,00	0,00	4.939.848,66
04	Reti e altri servizi di pubblica utilità	0,00	0,00	0,00	0,00	0,00	0,00	0,00	0,00	0,00	0,00
05	Politica regionale unitaria per lo sviluppo economico e la competitività	0,00	0,00	0,00	0,00	0,00	0,00	0,00	0,00	0,00	0,00
	<b>Totale Missione 14 - Sviluppo economico e competitività</b>	<b>0,00</b>	<b>0,00</b>	<b>54.880,00</b>	<b>28.439.676,59</b>	<b>0,00</b>	<b>0,00</b>	<b>0,00</b>	<b>0,00</b>	<b>0,00</b>	<b>28.494.556,59</b>



Missione e Programmi \ Macroaggregati	Rediti da lavoro dipendente	Imposte e tasse a carico dell'ente	Acquisto di beni e servizi	Trasferimenti correnti	Trasferimenti di tributi	Fondi perequativi	Interessi passivi	Altre spese per redditi da capitale	Rimborsi e poste correttive delle entrate	Altre spese correnti	Totale
	101	102	103	104	105	106	107	108	109	110	100
<b>15 Missione 15 - Politiche per il lavoro e la formazione professionale</b>											
01	Servizi per lo sviluppo del mercato del lavoro	0,00	0,00	131.989,16	399.053,40	0,00	0,00	0,00	0,00	0,00	531.042,56
02	Formazione professionale	0,00	0,00	62.196,13	49.787.195,68	0,00	0,00	0,00	0,00	0,00	49.849.391,81
03	Sostegno all'occupazione	0,00	0,00	2.700,00	15.311.320,14	0,00	0,00	0,00	0,00	0,00	15.314.020,14
04	Politica regionale unitaria per il lavoro e la formazione professionale	0,00	0,00	226.786,04	87.396.817,29	0,00	0,00	0,00	0,00	0,00	87.623.603,33
	<b>Totale Missione 15 - Politiche per il lavoro e la formazione professionale</b>	<b>0,00</b>	<b>0,00</b>	<b>423.671,33</b>	<b>152.894.386,51</b>	<b>0,00</b>	<b>0,00</b>	<b>0,00</b>	<b>0,00</b>	<b>0,00</b>	<b>153.318.057,84</b>
<b>16 Missione 16 - Agricoltura, politiche agroalimentari e pesca</b>											
01	Sviluppo del settore agricolo e del sistema agroalimentare	0,00	0,00	305.700,17	11.658.155,91	0,00	0,00	0,00	0,00	0,00	11.963.856,08
02	Caccia e pesca	0,00	0,00	0,00	337.748,29	0,00	0,00	0,00	0,00	0,00	337.748,29
03	Politica regionale unitaria per l'agricoltura, i sistemi agroalimentari, la caccia e la pesca	0,00	0,00	0,00	0,00	0,00	0,00	0,00	0,00	0,00	0,00
	<b>Totale Missione 16 - Agricoltura, politiche agroalimentari e pesca</b>	<b>0,00</b>	<b>0,00</b>	<b>305.700,17</b>	<b>11.995.904,20</b>	<b>0,00</b>	<b>0,00</b>	<b>0,00</b>	<b>0,00</b>	<b>0,00</b>	<b>12.301.604,37</b>
<b>17 Missione 17 - Energia e diversificazione delle fonti energetiche</b>											
01	Fonti energetiche	0,00	0,00	0,00	552.784,04	0,00	0,00	0,00	0,00	0,00	552.784,04
02	Politica regionale unitaria per l'energia e la diversificazione delle fonti energetiche	0,00	0,00	0,00	0,00	0,00	0,00	0,00	0,00	0,00	0,00
	<b>Totale Missione 17 - Energia e diversificazione delle fonti energetiche</b>	<b>0,00</b>	<b>0,00</b>	<b>0,00</b>	<b>552.784,04</b>	<b>0,00</b>	<b>0,00</b>	<b>0,00</b>	<b>0,00</b>	<b>0,00</b>	<b>552.784,04</b>
<b>18 Missione 18 - Relazioni con le altre autonomie territoriali e locali</b>											
01	Relazioni finanziarie con le altre autonomie territoriali	0,00	0,00	0,00	11.035.102,98	0,00	0,00	0,00	0,00	0,00	11.035.102,98
	<b>Totale Missione 18 - Relazioni con le altre autonomie territoriali e locali</b>	<b>0,00</b>	<b>0,00</b>	<b>0,00</b>	<b>11.035.102,98</b>	<b>0,00</b>	<b>0,00</b>	<b>0,00</b>	<b>0,00</b>	<b>0,00</b>	<b>11.035.102,98</b>
<b>19 Missione 19 - Relazioni internazionali</b>											
01	Relazioni internazionali e Cooperazione allo sviluppo	0,00	0,00	0,00	57.907,00	0,00	0,00	0,00	0,00	0,00	57.907,00
02	Cooperazione territoriale	0,00	0,00	0,00	0,00	0,00	0,00	0,00	0,00	0,00	0,00
	<b>Totale Missione 19 - Relazioni internazionali</b>	<b>0,00</b>	<b>0,00</b>	<b>0,00</b>	<b>57.907,00</b>	<b>0,00</b>	<b>0,00</b>	<b>0,00</b>	<b>0,00</b>	<b>0,00</b>	<b>57.907,00</b>
<b>20 Missione 20 - Fondi e accantonamenti</b>											
01	Fondo di riserva	0,00	0,00	0,00	0,00	0,00	0,00	0,00	0,00	0,00	0,00
02	Fondo crediti di dubbia esigibilità	0,00	0,00	0,00	0,00	0,00	0,00	0,00	0,00	0,00	0,00

Missione e Programmi \ Macroaggregati		Rediti da lavoro dipendente	Imposte e tasse a carico dell'ente	Acquisto di beni e servizi	Trasferimenti correnti	Trasferimenti di tributi	Fondi perequativi	Interessi passivi	Altre spese per redditi da capitale	Rimborsi e poste correttive delle entrate	Altre spese correnti	Totale
		<b>101</b>	<b>102</b>	<b>103</b>	<b>104</b>	<b>105</b>	<b>106</b>	<b>107</b>	<b>108</b>	<b>109</b>	<b>110</b>	<b>100</b>
<b>20 Missione 20 - Fondi e accantonamenti</b>												
03	Altri Fondi	0,00	0,00	0,00	0,00	0,00	0,00	0,00	0,00	0,00	0,00	0,00
	<b>Totale Missione 20 - Fondi e accantonamenti</b>	<b>0,00</b>	<b>0,00</b>	<b>0,00</b>	<b>0,00</b>	<b>0,00</b>	<b>0,00</b>	<b>0,00</b>	<b>0,00</b>	<b>0,00</b>	<b>0,00</b>	<b>0,00</b>
<b>50 Missione 50 - Debito pubblico</b>												
01	Quota interessi ammortamento mutui e prestiti obbligazionari	0,00	0,00	0,00	0,00	0,00	0,00	409.634,22	0,00	0,00	0,00	409.634,22
02	Quota capitale ammortamento mutui e prestiti obbligazionari	0,00	0,00	0,00	0,00	0,00	0,00	0,00	0,00	0,00	0,00	0,00
	<b>Totale Missione 50 - Debito pubblico</b>	<b>0,00</b>	<b>0,00</b>	<b>0,00</b>	<b>0,00</b>	<b>0,00</b>	<b>0,00</b>	<b>409.634,22</b>	<b>0,00</b>	<b>0,00</b>	<b>0,00</b>	<b>409.634,22</b>
<b>60 Missione 60 - Anticipazioni finanziarie</b>												
01	Restituzione anticipazioni di tesoreria	0,00	0,00	0,00	0,00	0,00	0,00	608.580,00	0,00	0,00	0,00	608.580,00
	<b>Totale Missione 60 - Anticipazioni finanziarie</b>	<b>0,00</b>	<b>0,00</b>	<b>0,00</b>	<b>0,00</b>	<b>0,00</b>	<b>0,00</b>	<b>608.580,00</b>	<b>0,00</b>	<b>0,00</b>	<b>0,00</b>	<b>608.580,00</b>
	<b>Totale Macroaggregati</b>	<b>994.551,04</b>	<b>2.722.202,33</b>	<b>291.330.149,14</b>	<b>3.704.437.417,66</b>	<b>1.133.047,96</b>	<b>0,00</b>	<b>1.087.858,31</b>	<b>0,00</b>	<b>52.209.190,13</b>	<b>6.430.763,71</b>	<b>4.060.345.180,28</b>

## Bilancio annuale 2016

### Prospetto delle Spese di bilancio per missioni, programmi e macroaggregati Spese in conto capitale e spese per incremento di attività finanziarie

#### Impegni

Missione e Programmi \ Macroaggregati	Tributi in conto capitale a carico dell'ente	Investimenti fissi lordi e acquisti di terreni	Contributi agli investimenti	Altri trasferimenti in conto capitale	Altre spese in conto capitale	Totale SPESE IN CONTO CAPITALE	Acquisizioni di attività finanziarie	Concessione crediti di breve termine	Concessione crediti di medio - lungo termine	Altre spese per incremento di attività finanziarie	Totale SPESE PER INCREMENTO DI ATTIVITÀ FINANZIARIE
	201	202	203	204	205	200	301	302	303	304	300
<b>01 Missione 01 - Servizi istituzionali, generali e di gestione</b>											
01 Organi istituzionali	0,00	0,00	0,00	0,00	0,00	0,00	0,00	0,00	0,00	0,00	0,00
02 Segreteria generale	0,00	0,00	0,00	0,00	0,00	0,00	0,00	0,00	0,00	0,00	0,00
03 Gestione economica, finanziaria, programmazione e provveditorato	0,00	2.006.100,00	7.469.229,53	0,00	0,00	9.475.329,53	0,00	0,00	0,00	0,00	0,00
04 Gestione delle entrate tributarie e servizi fiscali	0,00	0,00	0,00	0,00	0,00	0,00	0,00	0,00	0,00	0,00	0,00
05 Gestione dei beni demaniali e patrimoniali	0,00	0,00	0,00	0,00	0,00	0,00	0,00	0,00	0,00	0,00	0,00
06 Ufficio tecnico	0,00	2.119.982,42	0,00	0,00	0,00	2.119.982,42	0,00	0,00	0,00	0,00	0,00
07 Elezioni e consultazioni popolari - Anagrafe e stato civile	0,00	0,00	0,00	0,00	0,00	0,00	0,00	0,00	0,00	0,00	0,00
08 Statistica e sistemi informativi	0,00	272.578,09	248.157,46	0,00	0,00	520.735,55	0,00	0,00	0,00	0,00	0,00
10 Risorse umane	0,00	0,00	0,00	0,00	0,00	0,00	0,00	0,00	0,00	0,00	0,00
11 Altri servizi generali	0,00	180.824,98	0,00	0,00	0,00	180.824,98	0,00	0,00	0,00	0,00	0,00
12 Politica regionale unitaria per i servizi istituzionali, generali e di gestione	0,00	0,00	4.139.852,42	0,00	0,00	4.139.852,42	0,00	0,00	0,00	0,00	0,00
<b>Totale Missione 01 - Servizi istituzionali, generali e di gestione</b>	<b>0,00</b>	<b>4.579.485,49</b>	<b>11.857.239,41</b>	<b>0,00</b>	<b>0,00</b>	<b>16.436.724,90</b>	<b>0,00</b>	<b>0,00</b>	<b>0,00</b>	<b>0,00</b>	<b>0,00</b>
<b>02 Missione 02 - Giustizia</b>											
02 Casa circondariale e altri servizi	0,00	0,00	0,00	0,00	0,00	0,00	0,00	0,00	0,00	0,00	0,00
<b>Totale Missione 02 - Giustizia</b>	<b>0,00</b>	<b>0,00</b>	<b>0,00</b>	<b>0,00</b>	<b>0,00</b>	<b>0,00</b>	<b>0,00</b>	<b>0,00</b>	<b>0,00</b>	<b>0,00</b>	<b>0,00</b>
<b>03 Missione 03 - Ordine pubblico e sicurezza</b>											
01 Polizia locale e amministrativa	0,00	0,00	242.511,13	0,00	0,00	242.511,13	0,00	0,00	0,00	0,00	0,00

Missione e Programmi \ Macroaggregati	Tributi in conto capitale a carico dell'ente	Investimenti fissi lordi e acquisti di terreni	Contributi agli investimenti	Altri trasferimenti in conto capitale	Altre spese in conto capitale	Totale SPESE IN CONTO CAPITALE	Acquisizioni di attività finanziarie	Concessione crediti di breve termine	Concessione crediti di medio - lungo termine	Altre spese per incremento di attività finanziarie	Totale SPESE PER INCREMENTO DI ATTIVITÀ FINANZIARIE
	201	202	203	204	205	200	301	302	303	304	300
<b>03 Missione 03 - Ordine pubblico e sicurezza</b>											
02 Sistema integrato di sicurezza urbana	0,00	0,00	266.809,52	0,00	0,00	266.809,52	0,00	0,00	0,00	0,00	0,00
<b>Totale Missione 03 - Ordine pubblico e sicurezza</b>	<b>0,00</b>	<b>0,00</b>	<b>509.320,65</b>	<b>0,00</b>	<b>0,00</b>	<b>509.320,65</b>	<b>0,00</b>	<b>0,00</b>	<b>0,00</b>	<b>0,00</b>	<b>0,00</b>
<b>04 Missione 04 - Istruzione e diritto allo studio</b>											
01 Istruzione prescolastica	0,00	0,00	0,00	0,00	0,00	0,00	0,00	0,00	0,00	0,00	0,00
02 Altri ordini di istruzione non universitaria	0,00	0,00	0,00	0,00	0,00	0,00	0,00	0,00	0,00	0,00	0,00
03 Edilizia scolastica	0,00	0,00	24.397.687,95	0,00	0,00	24.397.687,95	0,00	0,00	0,00	0,00	0,00
04 Istruzione universitaria	0,00	0,00	0,00	0,00	0,00	0,00	0,00	0,00	0,00	0,00	0,00
05 Istruzione tecnica superiore	0,00	0,00	0,00	0,00	0,00	0,00	0,00	0,00	0,00	0,00	0,00
06 Servizi ausiliari all'istruzione	0,00	595.201,36	0,00	0,00	0,00	595.201,36	0,00	0,00	0,00	0,00	0,00
07 Diritto allo studio	0,00	0,00	0,00	0,00	0,00	0,00	0,00	0,00	0,00	0,00	0,00
08 Politica regionale unitaria per l'istruzione e il diritto allo studio	0,00	0,00	0,00	0,00	0,00	0,00	0,00	0,00	0,00	0,00	0,00
<b>Totale Missione 04 - Istruzione e diritto allo studio</b>	<b>0,00</b>	<b>595.201,36</b>	<b>24.397.687,95</b>	<b>0,00</b>	<b>0,00</b>	<b>24.992.889,31</b>	<b>0,00</b>	<b>0,00</b>	<b>0,00</b>	<b>0,00</b>	<b>0,00</b>
<b>05 Missione 05 - Tutela e valorizzazione dei beni e delle attività culturali</b>											
01 Valorizzazione dei beni di interesse storico.	0,00	0,00	7.268.820,73	0,00	0,00	7.268.820,73	0,00	0,00	0,00	0,00	0,00
02 Attività culturali e interventi diversi nel settore culturale	0,00	0,00	10.288.019,25	0,00	0,00	10.288.019,25	0,00	0,00	1.250.000,00	0,00	1.250.000,00
03 Politica regionale unitaria per la tutela dei beni e delle attività culturali	0,00	0,00	2.054.129,68	0,00	0,00	2.054.129,68	0,00	0,00	0,00	0,00	0,00
<b>Totale Missione 05 - Tutela e valorizzazione dei beni e delle attività culturali</b>	<b>0,00</b>	<b>0,00</b>	<b>19.610.969,66</b>	<b>0,00</b>	<b>0,00</b>	<b>19.610.969,66</b>	<b>0,00</b>	<b>0,00</b>	<b>1.250.000,00</b>	<b>0,00</b>	<b>1.250.000,00</b>
<b>06 Missione 06 - Politiche giovanili, sport e tempo libero</b>											
01 Sport e tempo libero	0,00	0,00	747.778,64	0,00	0,00	747.778,64	0,00	0,00	0,00	0,00	0,00
02 Giovani	0,00	0,00	0,00	0,00	0,00	0,00	0,00	0,00	0,00	0,00	0,00
<b>Totale Missione 06 - Politiche giovanili, sport e tempo libero</b>	<b>0,00</b>	<b>0,00</b>	<b>747.778,64</b>	<b>0,00</b>	<b>0,00</b>	<b>747.778,64</b>	<b>0,00</b>	<b>0,00</b>	<b>0,00</b>	<b>0,00</b>	<b>0,00</b>
<b>07 Missione 07 - Turismo</b>											

Missione e Programmi \ Macroaggregati	Tributi in conto capitale a carico dell'ente	Investimenti fissi lordi e acquisti di terreni	Contributi agli investimenti	Altri trasferimenti in conto capitale	Altre spese in conto capitale	Totale SPESE IN CONTO CAPITALE	Acquisizioni di attività finanziarie	Concessione crediti di breve termine	Concessione crediti di medio - lungo termine	Altre spese per incremento di attività finanziarie	Totale SPESE PER INCREMENTO DI ATTIVITÀ FINANZIARIE	
	201	202	203	204	205	200	301	302	303	304	300	
<b>07 Missione 07 - Turismo</b>												
01	Sviluppo e valorizzazione del turismo	0,00	280.770,00	1.265.476,81	0,00	23.727,78	1.569.974,59	0,00	0,00	0,00	0,00	0,00
02	Politica regionale unitaria per il turismo	0,00	0,00	0,00	0,00	0,00	0,00	0,00	0,00	0,00	0,00	0,00
	<b>Totale Missione 07 - Turismo</b>	<b>0,00</b>	<b>280.770,00</b>	<b>1.265.476,81</b>	<b>0,00</b>	<b>23.727,78</b>	<b>1.569.974,59</b>	<b>0,00</b>	<b>0,00</b>	<b>0,00</b>	<b>0,00</b>	<b>0,00</b>
<b>08 Missione 08 - Assetto del territorio ed edilizia abitativa</b>												
01	Urbanistica e assetto del territorio	0,00	18.760,90	7.595.043,23	0,00	0,00	7.613.804,13	0,00	108.693,76	0,00	0,00	108.693,76
02	Edilizia residenziale pubblica e locale e piani di edilizia economico-popolare	0,00	0,00	18.518.613,71	0,00	0,00	18.518.613,71	0,00	0,00	0,00	0,00	0,00
03	Politica regionale unitaria per l'assetto del territorio e l'edilizia abitativa	0,00	0,00	0,00	0,00	0,00	0,00	0,00	0,00	0,00	0,00	0,00
	<b>Totale Missione 08 - Assetto del territorio ed edilizia abitativa</b>	<b>0,00</b>	<b>18.760,90</b>	<b>26.113.656,94</b>	<b>0,00</b>	<b>0,00</b>	<b>26.132.417,84</b>	<b>0,00</b>	<b>108.693,76</b>	<b>0,00</b>	<b>0,00</b>	<b>108.693,76</b>
<b>09 Missione 09 - Sviluppo sostenibile e tutela del territorio e dell'ambiente</b>												
01	Difesa del suolo	0,00	4.969.178,34	27.989.227,20	0,00	0,00	32.958.405,54	0,00	0,00	0,00	0,00	0,00
02	Tutela, valorizzazione e recupero ambientale	0,00	165.169,21	17.878.267,11	0,00	0,00	18.043.436,32	0,00	0,00	0,00	0,00	0,00
03	Rifiuti	0,00	0,00	27.516.785,23	0,00	0,00	27.516.785,23	0,00	0,00	0,00	0,00	0,00
04	Servizio idrico integrato	0,00	338.334,39	22.493.718,44	0,00	0,00	22.832.052,83	0,00	0,00	0,00	0,00	0,00
05	Aree protette, parchi naturali, protezione naturalistica e forestazione	0,00	500,00	2.035.981,47	0,00	0,00	2.036.481,47	0,00	0,00	0,00	0,00	0,00
06	Tutela e valorizzazione delle risorse idriche	0,00	674.007,52	110.000,00	0,00	0,00	784.007,52	0,00	0,00	0,00	0,00	0,00
07	Sviluppo sostenibile territorio montano piccoli Comuni	0,00	0,00	2.124.764,09	0,00	0,00	2.124.764,09	0,00	0,00	0,00	0,00	0,00
08	Qualità dell'aria e riduzione dell'inquinamento	0,00	0,00	604.600,00	0,00	0,00	604.600,00	0,00	0,00	0,00	0,00	0,00
09	Politica regionale unitaria per lo sviluppo sostenibile e la tutela del territorio e l'ambiente	0,00	192.516,60	1.050.110,88	0,00	0,00	1.242.627,48	0,00	0,00	0,00	0,00	0,00
	<b>Totale Missione 09 - Sviluppo sostenibile e tutela del territorio e dell'ambiente</b>	<b>0,00</b>	<b>6.339.706,06</b>	<b>101.803.454,42</b>	<b>0,00</b>	<b>0,00</b>	<b>108.143.160,48</b>	<b>0,00</b>	<b>0,00</b>	<b>0,00</b>	<b>0,00</b>	<b>0,00</b>
<b>10 Missione 10 - Trasporti e diritto alla mobilità</b>												
01	Trasporto ferroviario	0,00	7.553.600,66	18.550.521,46	0,00	0,00	26.104.122,12	0,00	0,00	0,00	0,00	0,00

Missione e Programmi \ Macroaggregati		Tributi in conto capitale a carico dell'ente	Investimenti fissi lordi e acquisti di terreni	Contributi agli investimenti	Altri trasferimenti in conto capitale	Altre spese in conto capitale	Totale SPESE IN CONTO CAPITALE	Acquisizioni di attività finanziarie	Concessione crediti di breve termine	Concessione crediti di medio - lungo termine	Altre spese per incremento di attività finanziarie	Totale SPESE PER INCREMENTO DI ATTIVITÀ FINANZIARIE
		201	202	203	204	205	200	301	302	303	304	300
<b>10 Missione 10 - Trasporti e diritto alla mobilità</b>												
02	Trasporto pubblico locale	0,00	10.012.225,74	27.933.026,79	0,00	0,00	37.945.252,53	20.000.000,00	0,00	0,00	0,00	20.000.000,00
03	Trasporto per vie d'acqua	0,00	807.620,62	185.065,14	0,00	0,00	992.685,76	0,00	0,00	0,00	0,00	0,00
04	Altre modalità di trasporto	0,00	0,00	1.733.400,00	0,00	0,00	1.733.400,00	0,00	0,00	0,00	0,00	0,00
05	Viabilità e infrastrutture stradali	0,00	7.977.470,20	54.747.410,64	0,00	0,00	62.724.880,84	0,00	0,00	0,00	0,00	0,00
06	Politica regionale unitaria per i trasporti e il diritto alla mobilità	0,00	0,00	0,00	0,00	0,00	0,00	0,00	0,00	0,00	0,00	0,00
	<b>Totale Missione 10 - Trasporti e diritto alla mobilità</b>	<b>0,00</b>	<b>26.350.917,22</b>	<b>103.149.424,03</b>	<b>0,00</b>	<b>0,00</b>	<b>129.500.341,25</b>	<b>20.000.000,00</b>	<b>0,00</b>	<b>0,00</b>	<b>0,00</b>	<b>20.000.000,00</b>
<b>11 Missione 11 - Soccorso civile</b>												
01	Sistema di protezione civile	0,00	3.217.686,52	5.701.437,19	0,00	0,00	8.919.123,71	0,00	0,00	0,00	0,00	0,00
02	Interventi a seguito di calamità naturali	0,00	100.946,00	0,00	0,00	0,00	100.946,00	0,00	0,00	0,00	0,00	0,00
03	Politica regionale unitaria per il soccorso e la protezione civile	0,00	0,00	0,00	0,00	0,00	0,00	0,00	0,00	0,00	0,00	0,00
	<b>Totale Missione 11 - Soccorso civile</b>	<b>0,00</b>	<b>3.318.632,52</b>	<b>5.701.437,19</b>	<b>0,00</b>	<b>0,00</b>	<b>9.020.069,71</b>	<b>0,00</b>	<b>0,00</b>	<b>0,00</b>	<b>0,00</b>	<b>0,00</b>
<b>12 Missione 12 - Diritti sociali, politiche sociali e famiglia</b>												
01	Interventi per l'infanzia e i minori e per asili nido	0,00	0,00	0,00	0,00	0,00	0,00	0,00	0,00	0,00	0,00	0,00
02	Interventi per la disabilità	0,00	0,00	8.385.183,12	0,00	0,00	8.385.183,12	0,00	0,00	0,00	0,00	0,00
03	Interventi per gli anziani	0,00	0,00	0,00	0,00	0,00	0,00	0,00	0,00	0,00	0,00	0,00
04	Interventi per soggetti a rischio di esclusione sociale	0,00	0,00	0,00	0,00	0,00	0,00	0,00	0,00	0,00	0,00	0,00
05	Interventi per le famiglie	0,00	0,00	0,00	0,00	0,00	0,00	0,00	0,00	0,00	0,00	0,00
06	Interventi per il diritto alla casa	0,00	0,00	0,00	0,00	0,00	0,00	0,00	0,00	0,00	0,00	0,00
07	Programmazione e governo della rete dei servizi sociosanitari e sociali	0,00	0,00	2.505.092,58	0,00	0,00	2.505.092,58	0,00	0,00	0,00	0,00	0,00
08	Cooperazione e associazionismo	0,00	0,00	0,00	0,00	0,00	0,00	0,00	0,00	0,00	0,00	0,00
09	Servizio necroscopico e cimiteriale	0,00	0,00	200.000,00	0,00	0,00	200.000,00	0,00	0,00	0,00	0,00	0,00
10	Politica regionale unitaria per i diritti sociali e la famiglia	0,00	0,00	0,00	0,00	0,00	0,00	0,00	0,00	0,00	0,00	0,00
	<b>Totale Missione 12 - Diritti sociali, politiche sociali e famiglia</b>	<b>0,00</b>	<b>0,00</b>	<b>11.090.275,70</b>	<b>0,00</b>	<b>0,00</b>	<b>11.090.275,70</b>	<b>0,00</b>	<b>0,00</b>	<b>0,00</b>	<b>0,00</b>	<b>0,00</b>
<b>13 Missione 13 - Tutela della salute</b>												

Missione e Programmi \ Macroaggregati	Tributi in conto capitale a carico dell'ente	Investimenti fissi lordi e acquisti di terreni	Contributi agli investimenti	Altri trasferimenti in conto capitale	Altre spese in conto capitale	Totale SPESE IN CONTO CAPITALE	Acquisizioni di attività finanziarie	Concessione crediti di breve termine	Concessione crediti di medio - lungo termine	Altre spese per incremento di attività finanziarie	Totale SPESE PER INCREMENTO DI ATTIVITÀ FINANZIARIE
	201	202	203	204	205	200	301	302	303	304	300
<b>13 Missione 13 - Tutela della salute</b>											
04 Servizio sanitario regionale - ripiano di disavanzi sanitari relativi ad esercizi pregressi	0,00	0,00	0,00	0,00	0,00	0,00	0,00	0,00	0,00	0,00	0,00
05 Servizio sanitario regionale - investimenti sanitari	0,00	588.040,00	135.679.415,35	0,00	0,00	136.267.455,35	0,00	0,00	0,00	0,00	0,00
07 Ulteriori spese in materia sanitaria	0,00	0,00	0,00	0,00	0,00	0,00	0,00	0,00	0,00	0,00	0,00
<b>Totale Missione 13 - Tutela della salute</b>	<b>0,00</b>	<b>588.040,00</b>	<b>135.679.415,35</b>	<b>0,00</b>	<b>0,00</b>	<b>136.267.455,35</b>	<b>0,00</b>	<b>0,00</b>	<b>0,00</b>	<b>0,00</b>	<b>0,00</b>
<b>14 Missione 14 - Sviluppo economico e competitività</b>											
01 Industria, PMI e Artigianato	0,00	0,00	4.620.373,49	12.600.000,00	0,00	17.220.373,49	0,00	0,00	0,00	0,00	0,00
02 Commercio - reti distributive - tutela dei consumatori	0,00	0,00	940.986,46	0,00	0,00	940.986,46	0,00	0,00	0,00	0,00	0,00
03 Ricerca e innovazione	0,00	0,00	3.000.000,00	0,00	0,00	3.000.000,00	0,00	0,00	0,00	0,00	0,00
04 Reti e altri servizi di pubblica utilità	0,00	0,00	0,00	0,00	0,00	0,00	0,00	0,00	0,00	0,00	0,00
05 Politica regionale unitaria per lo sviluppo economico e la competitività	0,00	1.812.237,52	28.109.510,77	0,00	0,00	29.921.748,29	0,00	0,00	0,00	0,00	0,00
<b>Totale Missione 14 - Sviluppo economico e competitività</b>	<b>0,00</b>	<b>1.812.237,52</b>	<b>36.670.870,72</b>	<b>12.600.000,00</b>	<b>0,00</b>	<b>51.083.108,24</b>	<b>0,00</b>	<b>0,00</b>	<b>0,00</b>	<b>0,00</b>	<b>0,00</b>
<b>15 Missione 15 - Politiche per il lavoro e la formazione professionale</b>											
01 Servizi per lo sviluppo del mercato del lavoro	0,00	0,00	0,00	0,00	0,00	0,00	0,00	0,00	0,00	0,00	0,00
02 Formazione professionale	0,00	0,00	0,00	0,00	0,00	0,00	0,00	0,00	0,00	0,00	0,00
03 Sostegno all'occupazione	0,00	1.537,20	1.500.000,00	0,00	0,00	1.501.537,20	0,00	0,00	0,00	0,00	0,00
04 Politica regionale unitaria per il lavoro e la formazione professionale	0,00	0,00	798.903,29	0,00	0,00	798.903,29	0,00	0,00	0,00	0,00	0,00
<b>Totale Missione 15 - Politiche per il lavoro e la formazione professionale</b>	<b>0,00</b>	<b>1.537,20</b>	<b>2.298.903,29</b>	<b>0,00</b>	<b>0,00</b>	<b>2.300.440,49</b>	<b>0,00</b>	<b>0,00</b>	<b>0,00</b>	<b>0,00</b>	<b>0,00</b>
<b>16 Missione 16 - Agricoltura, politiche agroalimentari e pesca</b>											
01 Sviluppo del settore agricolo e del sistema agroalimentare	0,00	0,00	784.327,58	0,00	0,00	784.327,58	0,00	0,00	0,00	0,00	0,00
02 Caccia e pesca	0,00	0,00	0,00	0,00	0,00	0,00	0,00	0,00	0,00	0,00	0,00

Missione e Programmi \ Macroaggregati		Tributi in conto capitale a carico dell'ente	Investimenti fissi lordi e acquisti di terreni	Contributi agli investimenti	Altri trasferimenti in conto capitale	Altre spese in conto capitale	Totale SPESE IN CONTO CAPITALE	Acquisizioni di attività finanziarie	Concessione crediti di breve termine	Concessione crediti di medio - lungo termine	Altre spese per incremento di attività finanziarie	Totale SPESE PER INCREMENTO DI ATTIVITÀ FINANZIARIE
		201	202	203	204	205	200	301	302	303	304	300
<b>16 Missione 16 - Agricoltura, politiche agroalimentari e pesca</b>												
03	Politica regionale unitaria per l'agricoltura, i sistemi agroalimentari, la caccia e la pesca	0,00	142,43	11.357.272,85	0,00	0,00	11.357.415,28	0,00	0,00	0,00	0,00	0,00
	<b>Totale Missione 16 - Agricoltura, politiche agroalimentari e pesca</b>	<b>0,00</b>	<b>142,43</b>	<b>12.141.600,43</b>	<b>0,00</b>	<b>0,00</b>	<b>12.141.742,86</b>	<b>0,00</b>	<b>0,00</b>	<b>0,00</b>	<b>0,00</b>	<b>0,00</b>
<b>17 Missione 17 - Energia e diversificazione delle fonti energetiche</b>												
01	Fonti energetiche	0,00	36.600,00	319.101,56	0,00	0,00	355.701,56	0,00	0,00	0,00	0,00	0,00
02	Politica regionale unitaria per l'energia e la diversificazione delle fonti energetiche	0,00	0,00	3.709.395,52	0,00	0,00	3.709.395,52	0,00	0,00	0,00	0,00	0,00
	<b>Totale Missione 17 - Energia e diversificazione delle fonti energetiche</b>	<b>0,00</b>	<b>36.600,00</b>	<b>4.028.497,08</b>	<b>0,00</b>	<b>0,00</b>	<b>4.065.097,08</b>	<b>0,00</b>	<b>0,00</b>	<b>0,00</b>	<b>0,00</b>	<b>0,00</b>
<b>18 Missione 18 - Relazioni con le altre autonomie territoriali e locali</b>												
01	Relazioni finanziarie con le altre autonomie territoriali	0,00	0,00	16.399.377,01	0,00	0,00	16.399.377,01	0,00	0,00	0,00	0,00	0,00
	<b>Totale Missione 18 - Relazioni con le altre autonomie territoriali e locali</b>	<b>0,00</b>	<b>0,00</b>	<b>16.399.377,01</b>	<b>0,00</b>	<b>0,00</b>	<b>16.399.377,01</b>	<b>0,00</b>	<b>0,00</b>	<b>0,00</b>	<b>0,00</b>	<b>0,00</b>
<b>19 Missione 19 - Relazioni internazionali</b>												
01	Relazioni internazionali e Cooperazione allo sviluppo	0,00	679,07	1.418.342,20	0,00	0,00	1.419.021,27	0,00	0,00	0,00	0,00	0,00
02	Cooperazione territoriale	0,00	4.458,85	1.600,00	0,00	0,00	6.058,85	0,00	0,00	0,00	0,00	0,00
	<b>Totale Missione 19 - Relazioni internazionali</b>	<b>0,00</b>	<b>5.137,92</b>	<b>1.419.942,20</b>	<b>0,00</b>	<b>0,00</b>	<b>1.425.080,12</b>	<b>0,00</b>	<b>0,00</b>	<b>0,00</b>	<b>0,00</b>	<b>0,00</b>
<b>20 Missione 20 - Fondi e accantonamenti</b>												
01	Fondo di riserva	0,00	0,00	0,00	0,00	0,00	0,00	0,00	0,00	0,00	0,00	0,00
03	Altri Fondi	0,00	0,00	0,00	0,00	0,00	0,00	0,00	0,00	0,00	0,00	0,00
	<b>Totale Missione 20 - Fondi e accantonamenti</b>	<b>0,00</b>	<b>0,00</b>	<b>0,00</b>	<b>0,00</b>	<b>0,00</b>	<b>0,00</b>	<b>0,00</b>	<b>0,00</b>	<b>0,00</b>	<b>0,00</b>	<b>0,00</b>
	<b>Totale Macroaggregati</b>	<b>0,00</b>	<b>43.927.168,62</b>	<b>514.885.327,48</b>	<b>12.600.000,00</b>	<b>23.727,78</b>	<b>571.436.223,88</b>	<b>20.000.000,00</b>	<b>108.693,76</b>	<b>1.250.000,00</b>	<b>0,00</b>	<b>21.358.693,76</b>



## Bilancio annuale 2016

### Prospetto delle Spese di bilancio per missioni, programmi e macroaggregati Spese in conto capitale e spese per incremento di attività finanziarie

#### Pagamenti in c/competenza

Missione e Programmi \ Macroaggregati	Tributi in conto capitale a carico dell'ente	Investimenti fissi lordi e acquisti di terreni	Contributi agli investimenti	Altri trasferimenti in conto capitale	Altre spese in conto capitale	Totale SPESE IN CONTO CAPITALE	Acquisizioni di attività finanziarie	Concessione crediti di breve termine	Concessione crediti di medio - lungo termine	Altre spese per incremento di attività finanziarie	Totale SPESE PER INCREMENTO DI ATTIVITÀ FINANZIARIE
	201	202	203	204	205	200	301	302	303	304	300
<b>01 Missione 01 - Servizi istituzionali, generali e di gestione</b>											
01 Organi istituzionali	0,00	0,00	0,00	0,00	0,00	0,00	0,00	0,00	0,00	0,00	0,00
02 Segreteria generale	0,00	0,00	0,00	0,00	0,00	0,00	0,00	0,00	0,00	0,00	0,00
03 Gestione economica, finanziaria, programmazione e provveditorato	0,00	2.006.100,00	7.400.996,17	0,00	0,00	9.407.096,17	0,00	0,00	0,00	0,00	0,00
04 Gestione delle entrate tributarie e servizi fiscali	0,00	0,00	0,00	0,00	0,00	0,00	0,00	0,00	0,00	0,00	0,00
05 Gestione dei beni demaniali e patrimoniali	0,00	0,00	0,00	0,00	0,00	0,00	0,00	0,00	0,00	0,00	0,00
06 Ufficio tecnico	0,00	1.918.803,43	0,00	0,00	0,00	1.918.803,43	0,00	0,00	0,00	0,00	0,00
07 Elezioni e consultazioni popolari - Anagrafe e stato civile	0,00	0,00	0,00	0,00	0,00	0,00	0,00	0,00	0,00	0,00	0,00
08 Statistica e sistemi informativi	0,00	3.371,04	248.157,46	0,00	0,00	251.528,50	0,00	0,00	0,00	0,00	0,00
10 Risorse umane	0,00	0,00	0,00	0,00	0,00	0,00	0,00	0,00	0,00	0,00	0,00
11 Altri servizi generali	0,00	180.824,98	0,00	0,00	0,00	180.824,98	0,00	0,00	0,00	0,00	0,00
12 Politica regionale unitaria per i servizi istituzionali, generali e di gestione	0,00	0,00	3.194.852,42	0,00	0,00	3.194.852,42	0,00	0,00	0,00	0,00	0,00
<b>Totale Missione 01 - Servizi istituzionali, generali e di gestione</b>	<b>0,00</b>	<b>4.109.099,45</b>	<b>10.844.006,05</b>	<b>0,00</b>	<b>0,00</b>	<b>14.953.105,50</b>	<b>0,00</b>	<b>0,00</b>	<b>0,00</b>	<b>0,00</b>	<b>0,00</b>
<b>02 Missione 02 - Giustizia</b>											
02 Casa circondariale e altri servizi	0,00	0,00	0,00	0,00	0,00	0,00	0,00	0,00	0,00	0,00	0,00
<b>Totale Missione 02 - Giustizia</b>	<b>0,00</b>	<b>0,00</b>	<b>0,00</b>	<b>0,00</b>	<b>0,00</b>	<b>0,00</b>	<b>0,00</b>	<b>0,00</b>	<b>0,00</b>	<b>0,00</b>	<b>0,00</b>
<b>03 Missione 03 - Ordine pubblico e sicurezza</b>											
01 Polizia locale e amministrativa	0,00	0,00	107.219,02	0,00	0,00	107.219,02	0,00	0,00	0,00	0,00	0,00

Missione e Programmi \ Macroaggregati	Tributi in conto capitale a carico dell'ente	Investimenti fissi lordi e acquisti di terreni	Contributi agli investimenti	Altri trasferimenti in conto capitale	Altre spese in conto capitale	Totale SPESE IN CONTO CAPITALE	Acquisizioni di attività finanziarie	Concessione crediti di breve termine	Concessione crediti di medio - lungo termine	Altre spese per incremento di attività finanziarie	Totale SPESE PER INCREMENTO DI ATTIVITÀ FINANZIARIE
	201	202	203	204	205	200	301	302	303	304	300
<b>03 Missione 03 - Ordine pubblico e sicurezza</b>											
02 Sistema integrato di sicurezza urbana	0,00	0,00	0,00	0,00	0,00	0,00	0,00	0,00	0,00	0,00	0,00
<b>Totale Missione 03 - Ordine pubblico e sicurezza</b>	<b>0,00</b>	<b>0,00</b>	<b>107.219,02</b>	<b>0,00</b>	<b>0,00</b>	<b>107.219,02</b>	<b>0,00</b>	<b>0,00</b>	<b>0,00</b>	<b>0,00</b>	<b>0,00</b>
<b>04 Missione 04 - Istruzione e diritto allo studio</b>											
01 Istruzione prescolastica	0,00	0,00	0,00	0,00	0,00	0,00	0,00	0,00	0,00	0,00	0,00
02 Altri ordini di istruzione non universitaria	0,00	0,00	0,00	0,00	0,00	0,00	0,00	0,00	0,00	0,00	0,00
03 Edilizia scolastica	0,00	0,00	0,00	0,00	0,00	0,00	0,00	0,00	0,00	0,00	0,00
04 Istruzione universitaria	0,00	0,00	0,00	0,00	0,00	0,00	0,00	0,00	0,00	0,00	0,00
05 Istruzione tecnica superiore	0,00	0,00	0,00	0,00	0,00	0,00	0,00	0,00	0,00	0,00	0,00
06 Servizi ausiliari all'istruzione	0,00	595.201,36	0,00	0,00	0,00	595.201,36	0,00	0,00	0,00	0,00	0,00
07 Diritto allo studio	0,00	0,00	0,00	0,00	0,00	0,00	0,00	0,00	0,00	0,00	0,00
08 Politica regionale unitaria per l'istruzione e il diritto allo studio	0,00	0,00	0,00	0,00	0,00	0,00	0,00	0,00	0,00	0,00	0,00
<b>Totale Missione 04 - Istruzione e diritto allo studio</b>	<b>0,00</b>	<b>595.201,36</b>	<b>0,00</b>	<b>0,00</b>	<b>0,00</b>	<b>595.201,36</b>	<b>0,00</b>	<b>0,00</b>	<b>0,00</b>	<b>0,00</b>	<b>0,00</b>
<b>05 Missione 05 - Tutela e valorizzazione dei beni e delle attività culturali</b>											
01 Valorizzazione dei beni di interesse storico.	0,00	0,00	4.213.821,45	0,00	0,00	4.213.821,45	0,00	0,00	0,00	0,00	0,00
02 Attività culturali e interventi diversi nel settore culturale	0,00	0,00	533.862,58	0,00	0,00	533.862,58	0,00	0,00	0,00	0,00	0,00
03 Politica regionale unitaria per la tutela dei beni e delle attività culturali	0,00	0,00	2.054.129,68	0,00	0,00	2.054.129,68	0,00	0,00	0,00	0,00	0,00
<b>Totale Missione 05 - Tutela e valorizzazione dei beni e delle attività culturali</b>	<b>0,00</b>	<b>0,00</b>	<b>6.801.813,71</b>	<b>0,00</b>	<b>0,00</b>	<b>6.801.813,71</b>	<b>0,00</b>	<b>0,00</b>	<b>0,00</b>	<b>0,00</b>	<b>0,00</b>
<b>06 Missione 06 - Politiche giovanili, sport e tempo libero</b>											
01 Sport e tempo libero	0,00	0,00	10.224,34	0,00	0,00	10.224,34	0,00	0,00	0,00	0,00	0,00
02 Giovani	0,00	0,00	0,00	0,00	0,00	0,00	0,00	0,00	0,00	0,00	0,00
<b>Totale Missione 06 - Politiche giovanili, sport e tempo libero</b>	<b>0,00</b>	<b>0,00</b>	<b>10.224,34</b>	<b>0,00</b>	<b>0,00</b>	<b>10.224,34</b>	<b>0,00</b>	<b>0,00</b>	<b>0,00</b>	<b>0,00</b>	<b>0,00</b>
<b>07 Missione 07 - Turismo</b>											

Missione e Programmi \ Macroaggregati	Tributi in conto capitale a carico dell'ente	Investimenti fissi lordi e acquisti di terreni	Contributi agli investimenti	Altri trasferimenti in conto capitale	Altre spese in conto capitale	Totale SPESE IN CONTO CAPITALE	Acquisizioni di attività finanziarie	Concessione crediti di breve termine	Concessione crediti di medio - lungo termine	Altre spese per incremento di attività finanziarie	Totale SPESE PER INCREMENTO DI ATTIVITÀ FINANZIARIE
	201	202	203	204	205	200	301	302	303	304	300
<b>07 Missione 07 - Turismo</b>											
01	Sviluppo e valorizzazione del turismo	0,00	226.433,40	833.607,42	0,00	0,00	1.060.040,82	0,00	0,00	0,00	0,00
02	Politica regionale unitaria per il turismo	0,00	0,00	0,00	0,00	0,00	0,00	0,00	0,00	0,00	0,00
	<b>Totale Missione 07 - Turismo</b>	<b>0,00</b>	<b>226.433,40</b>	<b>833.607,42</b>	<b>0,00</b>	<b>0,00</b>	<b>1.060.040,82</b>	<b>0,00</b>	<b>0,00</b>	<b>0,00</b>	<b>0,00</b>
<b>08 Missione 08 - Assetto del territorio ed edilizia abitativa</b>											
01	Urbanistica e assetto del territorio	0,00	18.760,90	3.004.295,64	0,00	0,00	3.023.056,54	0,00	108.693,76	0,00	0,00
02	Edilizia residenziale pubblica e locale e piani di edilizia economico-popolare	0,00	0,00	8.123.114,56	0,00	0,00	8.123.114,56	0,00	0,00	0,00	0,00
03	Politica regionale unitaria per l'assetto del territorio e l'edilizia abitativa	0,00	0,00	0,00	0,00	0,00	0,00	0,00	0,00	0,00	0,00
	<b>Totale Missione 08 - Assetto del territorio ed edilizia abitativa</b>	<b>0,00</b>	<b>18.760,90</b>	<b>11.127.410,20</b>	<b>0,00</b>	<b>0,00</b>	<b>11.146.171,10</b>	<b>0,00</b>	<b>108.693,76</b>	<b>0,00</b>	<b>0,00</b>
<b>09 Missione 09 - Sviluppo sostenibile e tutela del territorio e dell'ambiente</b>											
01	Difesa del suolo	0,00	2.614.026,29	22.036.757,95	0,00	0,00	24.650.784,24	0,00	0,00	0,00	0,00
02	Tutela, valorizzazione e recupero ambientale	0,00	165.169,21	13.280.122,24	0,00	0,00	13.445.291,45	0,00	0,00	0,00	0,00
03	Rifiuti	0,00	0,00	20.972.431,84	0,00	0,00	20.972.431,84	0,00	0,00	0,00	0,00
04	Servizio idrico integrato	0,00	338.334,39	20.436.673,87	0,00	0,00	20.775.008,26	0,00	0,00	0,00	0,00
05	Aree protette, parchi naturali, protezione naturalistica e forestazione	0,00	500,00	1.290.385,80	0,00	0,00	1.290.885,80	0,00	0,00	0,00	0,00
06	Tutela e valorizzazione delle risorse idriche	0,00	568.916,78	110.000,00	0,00	0,00	678.916,78	0,00	0,00	0,00	0,00
07	Sviluppo sostenibile territorio montano piccoli Comuni	0,00	0,00	1.395.921,83	0,00	0,00	1.395.921,83	0,00	0,00	0,00	0,00
08	Qualità dell'aria e riduzione dell'inquinamento	0,00	0,00	196.600,00	0,00	0,00	196.600,00	0,00	0,00	0,00	0,00
09	Politica regionale unitaria per lo sviluppo sostenibile e la tutela del territorio e l'ambiente	0,00	191.289,09	931.548,70	0,00	0,00	1.122.837,79	0,00	0,00	0,00	0,00
	<b>Totale Missione 09 - Sviluppo sostenibile e tutela del territorio e dell'ambiente</b>	<b>0,00</b>	<b>3.878.235,76</b>	<b>80.650.442,23</b>	<b>0,00</b>	<b>0,00</b>	<b>84.528.677,99</b>	<b>0,00</b>	<b>0,00</b>	<b>0,00</b>	<b>0,00</b>
<b>10 Missione 10 - Trasporti e diritto alla mobilità</b>											
01	Trasporto ferroviario	0,00	5.146.714,62	6.276.884,66	0,00	0,00	11.423.599,28	0,00	0,00	0,00	0,00

Missione e Programmi \ Macroaggregati	Tributi in conto capitale a carico dell'ente	Investimenti fissi lordi e acquisti di terreni	Contributi agli investimenti	Altri trasferimenti in conto capitale	Altre spese in conto capitale	Totale SPESE IN CONTO CAPITALE	Acquisizioni di attività finanziarie	Concessione crediti di breve termine	Concessione crediti di medio - lungo termine	Altre spese per incremento di attività finanziarie	Totale SPESE PER INCREMENTO DI ATTIVITÀ FINANZIARIE	
	201	202	203	204	205	200	301	302	303	304	300	
<b>10 Missione 10 - Trasporti e diritto alla mobilità</b>												
02	Trasporto pubblico locale	0,00	0,00	26.306.754,19	0,00	0,00	26.306.754,19	20.000.000,00	0,00	0,00	0,00	20.000.000,00
03	Trasporto per vie d'acqua	0,00	807.620,62	930,09	0,00	0,00	808.550,71	0,00	0,00	0,00	0,00	0,00
04	Altre modalità di trasporto	0,00	0,00	0,00	0,00	0,00	0,00	0,00	0,00	0,00	0,00	0,00
05	Viabilità e infrastrutture stradali	0,00	6.192.517,64	22.061.093,93	0,00	0,00	28.253.611,57	0,00	0,00	0,00	0,00	0,00
06	Politica regionale unitaria per i trasporti e il diritto alla mobilità	0,00	0,00	0,00	0,00	0,00	0,00	0,00	0,00	0,00	0,00	0,00
	<b>Totale Missione 10 - Trasporti e diritto alla mobilità</b>	<b>0,00</b>	<b>12.146.852,88</b>	<b>54.645.662,87</b>	<b>0,00</b>	<b>0,00</b>	<b>66.792.515,75</b>	<b>20.000.000,00</b>	<b>0,00</b>	<b>0,00</b>	<b>0,00</b>	<b>20.000.000,00</b>
<b>11 Missione 11 - Soccorso civile</b>												
01	Sistema di protezione civile	0,00	1.294.867,48	2.236.182,19	0,00	0,00	3.531.049,67	0,00	0,00	0,00	0,00	0,00
02	Interventi a seguito di calamità naturali	0,00	1.030,07	0,00	0,00	0,00	1.030,07	0,00	0,00	0,00	0,00	0,00
03	Politica regionale unitaria per il soccorso e la protezione civile	0,00	0,00	0,00	0,00	0,00	0,00	0,00	0,00	0,00	0,00	0,00
	<b>Totale Missione 11 - Soccorso civile</b>	<b>0,00</b>	<b>1.295.897,55</b>	<b>2.236.182,19</b>	<b>0,00</b>	<b>0,00</b>	<b>3.532.079,74</b>	<b>0,00</b>	<b>0,00</b>	<b>0,00</b>	<b>0,00</b>	<b>0,00</b>
<b>12 Missione 12 - Diritti sociali, politiche sociali e famiglia</b>												
01	Interventi per l'infanzia e i minori e per asili nido	0,00	0,00	0,00	0,00	0,00	0,00	0,00	0,00	0,00	0,00	0,00
02	Interventi per la disabilità	0,00	0,00	7.385.318,82	0,00	0,00	7.385.318,82	0,00	0,00	0,00	0,00	0,00
03	Interventi per gli anziani	0,00	0,00	0,00	0,00	0,00	0,00	0,00	0,00	0,00	0,00	0,00
04	Interventi per soggetti a rischio di esclusione sociale	0,00	0,00	0,00	0,00	0,00	0,00	0,00	0,00	0,00	0,00	0,00
05	Interventi per le famiglie	0,00	0,00	0,00	0,00	0,00	0,00	0,00	0,00	0,00	0,00	0,00
06	Interventi per il diritto alla casa	0,00	0,00	0,00	0,00	0,00	0,00	0,00	0,00	0,00	0,00	0,00
07	Programmazione e governo della rete dei servizi sociosanitari e sociali	0,00	0,00	515.815,61	0,00	0,00	515.815,61	0,00	0,00	0,00	0,00	0,00
08	Cooperazione e associazionismo	0,00	0,00	0,00	0,00	0,00	0,00	0,00	0,00	0,00	0,00	0,00
09	Servizio necroscopico e cimiteriale	0,00	0,00	0,00	0,00	0,00	0,00	0,00	0,00	0,00	0,00	0,00
10	Politica regionale unitaria per i diritti sociali e la famiglia	0,00	0,00	0,00	0,00	0,00	0,00	0,00	0,00	0,00	0,00	0,00
	<b>Totale Missione 12 - Diritti sociali, politiche sociali e famiglia</b>	<b>0,00</b>	<b>0,00</b>	<b>7.901.134,43</b>	<b>0,00</b>	<b>0,00</b>	<b>7.901.134,43</b>	<b>0,00</b>	<b>0,00</b>	<b>0,00</b>	<b>0,00</b>	<b>0,00</b>
<b>13 Missione 13 - Tutela della salute</b>												

Missione e Programmi \ Macroaggregati	Tributi in conto capitale a carico dell'ente	Investimenti fissi lordi e acquisti di terreni	Contributi agli investimenti	Altri trasferimenti in conto capitale	Altre spese in conto capitale	Totale SPESE IN CONTO CAPITALE	Acquisizioni di attività finanziarie	Concessione crediti di breve termine	Concessione crediti di medio - lungo termine	Altre spese per incremento di attività finanziarie	Totale SPESE PER INCREMENTO DI ATTIVITÀ FINANZIARIE
	201	202	203	204	205	200	301	302	303	304	300
<b>13 Missione 13 - Tutela della salute</b>											
04 Servizio sanitario regionale - ripiano di disavanzi sanitari relativi ad esercizi pregressi	0,00	0,00	0,00	0,00	0,00	0,00	0,00	0,00	0,00	0,00	0,00
05 Servizio sanitario regionale - investimenti sanitari	0,00	0,00	20.311.989,83	0,00	0,00	20.311.989,83	0,00	0,00	0,00	0,00	0,00
07 Ulteriori spese in materia sanitaria	0,00	0,00	0,00	0,00	0,00	0,00	0,00	0,00	0,00	0,00	0,00
<b>Totale Missione 13 - Tutela della salute</b>	<b>0,00</b>	<b>0,00</b>	<b>20.311.989,83</b>	<b>0,00</b>	<b>0,00</b>	<b>20.311.989,83</b>	<b>0,00</b>	<b>0,00</b>	<b>0,00</b>	<b>0,00</b>	<b>0,00</b>
<b>14 Missione 14 - Sviluppo economico e competitività</b>											
01 Industria, PMI e Artigianato	0,00	0,00	2.831.970,19	0,00	0,00	2.831.970,19	0,00	0,00	0,00	0,00	0,00
02 Commercio - reti distributive - tutela dei consumatori	0,00	0,00	388.812,32	0,00	0,00	388.812,32	0,00	0,00	0,00	0,00	0,00
03 Ricerca e innovazione	0,00	0,00	0,00	0,00	0,00	0,00	0,00	0,00	0,00	0,00	0,00
04 Reti e altri servizi di pubblica utilità	0,00	0,00	0,00	0,00	0,00	0,00	0,00	0,00	0,00	0,00	0,00
05 Politica regionale unitaria per lo sviluppo economico e la competitività	0,00	1.524.537,94	16.359.510,77	0,00	0,00	17.884.048,71	0,00	0,00	0,00	0,00	0,00
<b>Totale Missione 14 - Sviluppo economico e competitività</b>	<b>0,00</b>	<b>1.524.537,94</b>	<b>19.580.293,28</b>	<b>0,00</b>	<b>0,00</b>	<b>21.104.831,22</b>	<b>0,00</b>	<b>0,00</b>	<b>0,00</b>	<b>0,00</b>	<b>0,00</b>
<b>15 Missione 15 - Politiche per il lavoro e la formazione professionale</b>											
01 Servizi per lo sviluppo del mercato del lavoro	0,00	0,00	0,00	0,00	0,00	0,00	0,00	0,00	0,00	0,00	0,00
02 Formazione professionale	0,00	0,00	0,00	0,00	0,00	0,00	0,00	0,00	0,00	0,00	0,00
03 Sostegno all'occupazione	0,00	1.537,20	0,00	0,00	0,00	1.537,20	0,00	0,00	0,00	0,00	0,00
04 Politica regionale unitaria per il lavoro e la formazione professionale	0,00	0,00	767.806,66	0,00	0,00	767.806,66	0,00	0,00	0,00	0,00	0,00
<b>Totale Missione 15 - Politiche per il lavoro e la formazione professionale</b>	<b>0,00</b>	<b>1.537,20</b>	<b>767.806,66</b>	<b>0,00</b>	<b>0,00</b>	<b>769.343,86</b>	<b>0,00</b>	<b>0,00</b>	<b>0,00</b>	<b>0,00</b>	<b>0,00</b>
<b>16 Missione 16 - Agricoltura, politiche agroalimentari e pesca</b>											
01 Sviluppo del settore agricolo e del sistema agroalimentare	0,00	0,00	0,00	0,00	0,00	0,00	0,00	0,00	0,00	0,00	0,00
02 Caccia e pesca	0,00	0,00	0,00	0,00	0,00	0,00	0,00	0,00	0,00	0,00	0,00

Missione e Programmi \ Macroaggregati		Tributi in conto capitale a carico dell'ente	Investimenti fissi lordi e acquisti di terreni	Contributi agli investimenti	Altri trasferimenti in conto capitale	Altre spese in conto capitale	Totale SPESE IN CONTO CAPITALE	Acquisizioni di attività finanziarie	Concessione crediti di breve termine	Concessione crediti di medio - lungo termine	Altre spese per incremento di attività finanziarie	Totale SPESE PER INCREMENTO DI ATTIVITÀ FINANZIARIE
		201	202	203	204	205	200	301	302	303	304	300
<b>16 Missione 16 - Agricoltura, politiche agroalimentari e pesca</b>												
03	Politica regionale unitaria per l'agricoltura, i sistemi agroalimentari, la caccia e la pesca	0,00	142,43	11.354.297,85	0,00	0,00	11.354.440,28	0,00	0,00	0,00	0,00	0,00
<b>Totale Missione 16 - Agricoltura, politiche agroalimentari e pesca</b>		<b>0,00</b>	<b>142,43</b>	<b>11.354.297,85</b>	<b>0,00</b>	<b>0,00</b>	<b>11.354.440,28</b>	<b>0,00</b>	<b>0,00</b>	<b>0,00</b>	<b>0,00</b>	<b>0,00</b>
<b>17 Missione 17 - Energia e diversificazione delle fonti energetiche</b>												
01	Fonti energetiche	0,00	36.600,00	0,00	0,00	0,00	36.600,00	0,00	0,00	0,00	0,00	0,00
02	Politica regionale unitaria per l'energia e la diversificazione delle fonti energetiche	0,00	0,00	3.706.837,58	0,00	0,00	3.706.837,58	0,00	0,00	0,00	0,00	0,00
<b>Totale Missione 17 - Energia e diversificazione delle fonti energetiche</b>		<b>0,00</b>	<b>36.600,00</b>	<b>3.706.837,58</b>	<b>0,00</b>	<b>0,00</b>	<b>3.743.437,58</b>	<b>0,00</b>	<b>0,00</b>	<b>0,00</b>	<b>0,00</b>	<b>0,00</b>
<b>18 Missione 18 - Relazioni con le altre autonomie territoriali e locali</b>												
01	Relazioni finanziarie con le altre autonomie territoriali	0,00	0,00	6.191.706,91	0,00	0,00	6.191.706,91	0,00	0,00	0,00	0,00	0,00
<b>Totale Missione 18 - Relazioni con le altre autonomie territoriali e locali</b>		<b>0,00</b>	<b>0,00</b>	<b>6.191.706,91</b>	<b>0,00</b>	<b>0,00</b>	<b>6.191.706,91</b>	<b>0,00</b>	<b>0,00</b>	<b>0,00</b>	<b>0,00</b>	<b>0,00</b>
<b>19 Missione 19 - Relazioni internazionali</b>												
01	Relazioni internazionali e Cooperazione allo sviluppo	0,00	0,00	0,00	0,00	0,00	0,00	0,00	0,00	0,00	0,00	0,00
02	Cooperazione territoriale	0,00	4.458,85	1.600,00	0,00	0,00	6.058,85	0,00	0,00	0,00	0,00	0,00
<b>Totale Missione 19 - Relazioni internazionali</b>		<b>0,00</b>	<b>4.458,85</b>	<b>1.600,00</b>	<b>0,00</b>	<b>0,00</b>	<b>6.058,85</b>	<b>0,00</b>	<b>0,00</b>	<b>0,00</b>	<b>0,00</b>	<b>0,00</b>
<b>20 Missione 20 - Fondi e accantonamenti</b>												
01	Fondo di riserva	0,00	0,00	0,00	0,00	0,00	0,00	0,00	0,00	0,00	0,00	0,00
03	Altri Fondi	0,00	0,00	0,00	0,00	0,00	0,00	0,00	0,00	0,00	0,00	0,00
<b>Totale Missione 20 - Fondi e accantonamenti</b>		<b>0,00</b>	<b>0,00</b>	<b>0,00</b>	<b>0,00</b>	<b>0,00</b>	<b>0,00</b>	<b>0,00</b>	<b>0,00</b>	<b>0,00</b>	<b>0,00</b>	<b>0,00</b>
<b>Totale Macroaggregati</b>		<b>0,00</b>	<b>23.837.757,72</b>	<b>237.072.234,57</b>	<b>0,00</b>	<b>0,00</b>	<b>260.909.992,29</b>	<b>20.000.000,00</b>	<b>108.693,76</b>	<b>0,00</b>	<b>0,00</b>	<b>20.108.693,76</b>

## Bilancio annuale 2016

### Prospetto delle Spese di bilancio per missioni, programmi e macroaggregati Spese in conto capitale e spese per incremento di attività finanziarie

#### Pagamenti in c/residui

Missione e Programmi \ Macroaggregati	Tributi in conto capitale a carico dell'ente	Investimenti fissi lordi e acquisti di terreni	Contributi agli investimenti	Altri trasferimenti in conto capitale	Altre spese in conto capitale	Totale SPESE IN CONTO CAPITALE	Acquisizioni di attività finanziarie	Concessione crediti di breve termine	Concessione crediti di medio - lungo termine	Altre spese per incremento di attività finanziarie	Totale SPESE PER INCREMENTO DI ATTIVITÀ FINANZIARIE
	201	202	203	204	205	200	301	302	303	304	300
<b>01 Missione 01 - Servizi istituzionali, generali e di gestione</b>											
01 Organi istituzionali	0,00	0,00	0,00	0,00	0,00	0,00	0,00	0,00	0,00	0,00	0,00
02 Segreteria generale	0,00	0,00	0,00	0,00	0,00	0,00	0,00	0,00	0,00	0,00	0,00
03 Gestione economica, finanziaria, programmazione e provveditorato	0,00	79.041.086,09	36.032.759,83	0,00	0,00	115.073.845,92	1.477.163,59	0,00	0,00	0,00	1.477.163,59
04 Gestione delle entrate tributarie e servizi fiscali	0,00	0,00	0,00	0,00	0,00	0,00	0,00	0,00	0,00	0,00	0,00
05 Gestione dei beni demaniali e patrimoniali	0,00	0,00	0,00	0,00	0,00	0,00	0,00	0,00	0,00	0,00	0,00
06 Ufficio tecnico	0,00	5.351.688,50	0,00	0,00	0,00	5.351.688,50	0,00	0,00	0,00	0,00	0,00
07 Elezioni e consultazioni popolari - Anagrafe e stato civile	0,00	0,00	0,00	0,00	0,00	0,00	0,00	0,00	0,00	0,00	0,00
08 Statistica e sistemi informativi	0,00	329.087,62	0,00	0,00	0,00	329.087,62	0,00	0,00	0,00	0,00	0,00
10 Risorse umane	0,00	0,00	0,00	0,00	0,00	0,00	0,00	0,00	0,00	0,00	0,00
11 Altri servizi generali	0,00	25.875,47	0,00	0,00	0,00	25.875,47	0,00	0,00	0,00	0,00	0,00
12 Politica regionale unitaria per i servizi istituzionali, generali e di gestione	0,00	0,00	152.035,79	0,00	0,00	152.035,79	0,00	0,00	0,00	0,00	0,00
<b>Totale Missione 01 - Servizi istituzionali, generali e di gestione</b>	<b>0,00</b>	<b>84.747.737,68</b>	<b>36.184.795,62</b>	<b>0,00</b>	<b>0,00</b>	<b>120.932.533,30</b>	<b>1.477.163,59</b>	<b>0,00</b>	<b>0,00</b>	<b>0,00</b>	<b>1.477.163,59</b>
<b>02 Missione 02 - Giustizia</b>											
02 Casa circondariale e altri servizi	0,00	0,00	261.581,10	0,00	0,00	261.581,10	0,00	0,00	0,00	0,00	0,00
<b>Totale Missione 02 - Giustizia</b>	<b>0,00</b>	<b>0,00</b>	<b>261.581,10</b>	<b>0,00</b>	<b>0,00</b>	<b>261.581,10</b>	<b>0,00</b>	<b>0,00</b>	<b>0,00</b>	<b>0,00</b>	<b>0,00</b>
<b>03 Missione 03 - Ordine pubblico e sicurezza</b>											
01 Polizia locale e amministrativa	0,00	0,00	411.495,97	0,00	0,00	411.495,97	0,00	0,00	0,00	0,00	0,00

Missione e Programmi \ Macroaggregati	Tributi in conto capitale a carico dell'ente	Investimenti fissi lordi e acquisti di terreni	Contributi agli investimenti	Altri trasferimenti in conto capitale	Altre spese in conto capitale	Totale SPESE IN CONTO CAPITALE	Acquisizioni di attività finanziarie	Concessione crediti di breve termine	Concessione crediti di medio - lungo termine	Altre spese per incremento di attività finanziarie	Totale SPESE PER INCREMENTO DI ATTIVITÀ FINANZIARIE
	201	202	203	204	205	200	301	302	303	304	300
<b>03 Missione 03 - Ordine pubblico e sicurezza</b>											
02 Sistema integrato di sicurezza urbana	0,00	0,00	3.181.194,19	0,00	0,00	3.181.194,19	0,00	0,00	0,00	0,00	0,00
<b>Totale Missione 03 - Ordine pubblico e sicurezza</b>	<b>0,00</b>	<b>0,00</b>	<b>3.592.690,16</b>	<b>0,00</b>	<b>0,00</b>	<b>3.592.690,16</b>	<b>0,00</b>	<b>0,00</b>	<b>0,00</b>	<b>0,00</b>	<b>0,00</b>
<b>04 Missione 04 - Istruzione e diritto allo studio</b>											
01 Istruzione prescolastica	0,00	0,00	0,00	0,00	0,00	0,00	0,00	0,00	0,00	0,00	0,00
02 Altri ordini di istruzione non universitaria	0,00	0,00	0,00	0,00	0,00	0,00	0,00	0,00	0,00	0,00	0,00
03 Edilizia scolastica	0,00	0,00	16.051.549,26	0,00	0,00	16.051.549,26	0,00	0,00	0,00	0,00	0,00
04 Istruzione universitaria	0,00	0,00	12.310.815,21	0,00	0,00	12.310.815,21	0,00	0,00	0,00	0,00	0,00
05 Istruzione tecnica superiore	0,00	0,00	0,00	0,00	0,00	0,00	0,00	0,00	0,00	0,00	0,00
06 Servizi ausiliari all'istruzione	0,00	0,00	0,00	0,00	0,00	0,00	0,00	0,00	0,00	0,00	0,00
07 Diritto allo studio	0,00	0,00	60.000,00	0,00	0,00	60.000,00	0,00	0,00	0,00	0,00	0,00
08 Politica regionale unitaria per l'istruzione e il diritto allo studio	0,00	0,00	0,00	0,00	0,00	0,00	0,00	0,00	0,00	0,00	0,00
<b>Totale Missione 04 - Istruzione e diritto allo studio</b>	<b>0,00</b>	<b>0,00</b>	<b>28.422.364,47</b>	<b>0,00</b>	<b>0,00</b>	<b>28.422.364,47</b>	<b>0,00</b>	<b>0,00</b>	<b>0,00</b>	<b>0,00</b>	<b>0,00</b>
<b>05 Missione 05 - Tutela e valorizzazione dei beni e delle attività culturali</b>											
01 Valorizzazione dei beni di interesse storico.	0,00	0,00	13.474.393,11	0,00	0,00	13.474.393,11	0,00	0,00	0,00	0,00	0,00
02 Attività culturali e interventi diversi nel settore culturale	0,00	0,00	35.441.062,40	0,00	0,00	35.441.062,40	0,00	0,00	0,00	0,00	0,00
03 Politica regionale unitaria per la tutela dei beni e delle attività culturali	0,00	0,00	77.923,25	0,00	0,00	77.923,25	0,00	0,00	0,00	0,00	0,00
<b>Totale Missione 05 - Tutela e valorizzazione dei beni e delle attività culturali</b>	<b>0,00</b>	<b>0,00</b>	<b>48.993.378,76</b>	<b>0,00</b>	<b>0,00</b>	<b>48.993.378,76</b>	<b>0,00</b>	<b>0,00</b>	<b>0,00</b>	<b>0,00</b>	<b>0,00</b>
<b>06 Missione 06 - Politiche giovanili, sport e tempo libero</b>											
01 Sport e tempo libero	0,00	0,00	2.747.729,78	0,00	0,00	2.747.729,78	0,00	0,00	0,00	0,00	0,00
02 Giovani	0,00	0,00	0,00	0,00	0,00	0,00	0,00	0,00	0,00	0,00	0,00
<b>Totale Missione 06 - Politiche giovanili, sport e tempo libero</b>	<b>0,00</b>	<b>0,00</b>	<b>2.747.729,78</b>	<b>0,00</b>	<b>0,00</b>	<b>2.747.729,78</b>	<b>0,00</b>	<b>0,00</b>	<b>0,00</b>	<b>0,00</b>	<b>0,00</b>
<b>07 Missione 07 - Turismo</b>											



Missione e Programmi \ Macroaggregati	Tributi in conto capitale a carico dell'ente	Investimenti fissi lordi e acquisti di terreni	Contributi agli investimenti	Altri trasferimenti in conto capitale	Altre spese in conto capitale	Totale SPESE IN CONTO CAPITALE	Acquisizioni di attività finanziarie	Concessione crediti di breve termine	Concessione crediti di medio - lungo termine	Altre spese per incremento di attività finanziarie	Totale SPESE PER INCREMENTO DI ATTIVITÀ FINANZIARIE	
	201	202	203	204	205	200	301	302	303	304	300	
<b>07 Missione 07 - Turismo</b>												
01	Sviluppo e valorizzazione del turismo	0,00	82.114,00	4.968.541,51	0,00	0,00	5.050.655,51	0,00	0,00	0,00	0,00	0,00
02	Politica regionale unitaria per il turismo	0,00	0,00	0,00	0,00	0,00	0,00	0,00	0,00	0,00	0,00	0,00
	<b>Totale Missione 07 - Turismo</b>	<b>0,00</b>	<b>82.114,00</b>	<b>4.968.541,51</b>	<b>0,00</b>	<b>0,00</b>	<b>5.050.655,51</b>	<b>0,00</b>	<b>0,00</b>	<b>0,00</b>	<b>0,00</b>	<b>0,00</b>
<b>08 Missione 08 - Assetto del territorio ed edilizia abitativa</b>												
01	Urbanistica e assetto del territorio	0,00	549.467,57	11.804.705,56	0,00	0,00	12.354.173,13	0,00	557.465,67	0,00	0,00	557.465,67
02	Edilizia residenziale pubblica e locale e piani di edilizia economico-popolare	0,00	0,00	37.223.406,41	0,00	0,00	37.223.406,41	0,00	0,00	0,00	0,00	0,00
03	Politica regionale unitaria per l'assetto del territorio e l'edilizia abitativa	0,00	0,00	0,00	0,00	0,00	0,00	0,00	0,00	0,00	0,00	0,00
	<b>Totale Missione 08 - Assetto del territorio ed edilizia abitativa</b>	<b>0,00</b>	<b>549.467,57</b>	<b>49.028.111,97</b>	<b>0,00</b>	<b>0,00</b>	<b>49.577.579,54</b>	<b>0,00</b>	<b>557.465,67</b>	<b>0,00</b>	<b>0,00</b>	<b>557.465,67</b>
<b>09 Missione 09 - Sviluppo sostenibile e tutela del territorio e dell'ambiente</b>												
01	Difesa del suolo	0,00	3.520.453,80	21.461.470,01	0,00	0,00	24.981.923,81	0,00	0,00	0,00	0,00	0,00
02	Tutela, valorizzazione e recupero ambientale	0,00	0,00	3.124.942,76	0,00	0,00	3.124.942,76	0,00	0,00	0,00	0,00	0,00
03	Rifiuti	0,00	0,00	49.896.403,52	0,00	0,00	49.896.403,52	0,00	0,00	0,00	0,00	0,00
04	Servizio idrico integrato	0,00	0,00	6.368.240,78	0,00	0,00	6.368.240,78	0,00	0,00	0,00	0,00	0,00
05	Aree protette, parchi naturali, protezione naturalistica e forestazione	0,00	136.966,87	943.718,69	0,00	0,00	1.080.685,56	0,00	0,00	0,00	0,00	0,00
06	Tutela e valorizzazione delle risorse idriche	0,00	0,00	240.701,80	0,00	0,00	240.701,80	0,00	0,00	0,00	0,00	0,00
07	Sviluppo sostenibile territorio montano piccoli Comuni	0,00	0,00	2.223.083,21	0,00	0,00	2.223.083,21	0,00	0,00	0,00	0,00	0,00
08	Qualità dell'aria e riduzione dell'inquinamento	0,00	0,00	322.624,00	0,00	0,00	322.624,00	0,00	0,00	0,00	0,00	0,00
09	Politica regionale unitaria per lo sviluppo sostenibile e la tutela del territorio e l'ambiente	0,00	8.739,39	48.791,66	0,00	0,00	57.531,05	0,00	0,00	0,00	0,00	0,00
	<b>Totale Missione 09 - Sviluppo sostenibile e tutela del territorio e dell'ambiente</b>	<b>0,00</b>	<b>3.666.160,06</b>	<b>84.629.976,43</b>	<b>0,00</b>	<b>0,00</b>	<b>88.296.136,49</b>	<b>0,00</b>	<b>0,00</b>	<b>0,00</b>	<b>0,00</b>	<b>0,00</b>
<b>10 Missione 10 - Trasporti e diritto alla mobilità</b>												
01	Trasporto ferroviario	0,00	11.895.548,75	30.846.186,47	0,00	0,00	42.741.735,22	0,00	0,00	0,00	0,00	0,00

Missione e Programmi \ Macroaggregati	Tributi in conto capitale a carico dell'ente	Investimenti fissi lordi e acquisti di terreni	Contributi agli investimenti	Altri trasferimenti in conto capitale	Altre spese in conto capitale	Totale SPESE IN CONTO CAPITALE	Acquisizioni di attività finanziarie	Concessione crediti di breve termine	Concessione crediti di medio - lungo termine	Altre spese per incremento di attività finanziarie	Totale SPESE PER INCREMENTO DI ATTIVITÀ FINANZIARIE	
	201	202	203	204	205	200	301	302	303	304	300	
<b>10 Missione 10 - Trasporti e diritto alla mobilità</b>												
02	Trasporto pubblico locale	0,00	3.107.264,86	2.592.774,36	0,00	0,00	5.700.039,22	0,00	0,00	0,00	0,00	0,00
03	Trasporto per vie d'acqua	0,00	111.090,90	3.875.393,78	0,00	0,00	3.986.484,68	0,00	0,00	0,00	0,00	0,00
04	Altre modalità di trasporto	0,00	0,00	3.355.800,00	0,00	0,00	3.355.800,00	0,00	0,00	0,00	0,00	0,00
05	Viabilità e infrastrutture stradali	0,00	2.608.864,55	30.514.785,32	0,00	0,00	33.123.649,87	0,00	0,00	0,00	0,00	0,00
06	Politica regionale unitaria per i trasporti e il diritto alla mobilità	0,00	0,00	1.722.005,50	0,00	0,00	1.722.005,50	0,00	0,00	0,00	0,00	0,00
	<b>Totale Missione 10 - Trasporti e diritto alla mobilità</b>	<b>0,00</b>	<b>17.722.769,06</b>	<b>72.906.945,43</b>	<b>0,00</b>	<b>0,00</b>	<b>90.629.714,49</b>	<b>0,00</b>	<b>0,00</b>	<b>0,00</b>	<b>0,00</b>	<b>0,00</b>
<b>11 Missione 11 - Soccorso civile</b>												
01	Sistema di protezione civile	0,00	647.859,59	13.479.370,00	0,00	0,00	14.127.229,59	0,00	0,00	0,00	0,00	0,00
02	Interventi a seguito di calamità naturali	0,00	31.513,56	86.593,84	0,00	0,00	118.107,40	0,00	0,00	0,00	0,00	0,00
03	Politica regionale unitaria per il soccorso e la protezione civile	0,00	0,00	115.696,68	0,00	0,00	115.696,68	0,00	0,00	0,00	0,00	0,00
	<b>Totale Missione 11 - Soccorso civile</b>	<b>0,00</b>	<b>679.373,15</b>	<b>13.681.660,52</b>	<b>0,00</b>	<b>0,00</b>	<b>14.361.033,67</b>	<b>0,00</b>	<b>0,00</b>	<b>0,00</b>	<b>0,00</b>	<b>0,00</b>
<b>12 Missione 12 - Diritti sociali, politiche sociali e famiglia</b>												
01	Interventi per l'infanzia e i minori e per asili nido	0,00	0,00	0,00	0,00	0,00	0,00	0,00	0,00	0,00	0,00	0,00
02	Interventi per la disabilità	0,00	0,00	2.185.966,05	0,00	0,00	2.185.966,05	0,00	0,00	0,00	0,00	0,00
03	Interventi per gli anziani	0,00	0,00	0,00	0,00	0,00	0,00	0,00	0,00	0,00	0,00	0,00
04	Interventi per soggetti a rischio di esclusione sociale	0,00	0,00	1.250.000,00	0,00	0,00	1.250.000,00	0,00	0,00	0,00	0,00	0,00
05	Interventi per le famiglie	0,00	0,00	0,00	0,00	0,00	0,00	0,00	0,00	0,00	0,00	0,00
06	Interventi per il diritto alla casa	0,00	0,00	0,00	0,00	0,00	0,00	0,00	0,00	0,00	0,00	0,00
07	Programmazione e governo della rete dei servizi sociosanitari e sociali	0,00	0,00	2.561.625,28	0,00	0,00	2.561.625,28	0,00	0,00	0,00	0,00	0,00
08	Cooperazione e associazionismo	0,00	0,00	0,00	0,00	0,00	0,00	0,00	0,00	0,00	0,00	0,00
09	Servizio necroscopico e cimiteriale	0,00	0,00	0,00	0,00	0,00	0,00	0,00	0,00	0,00	0,00	0,00
10	Politica regionale unitaria per i diritti sociali e la famiglia	0,00	0,00	0,00	0,00	0,00	0,00	0,00	0,00	0,00	0,00	0,00
	<b>Totale Missione 12 - Diritti sociali, politiche sociali e famiglia</b>	<b>0,00</b>	<b>0,00</b>	<b>5.997.591,33</b>	<b>0,00</b>	<b>0,00</b>	<b>5.997.591,33</b>	<b>0,00</b>	<b>0,00</b>	<b>0,00</b>	<b>0,00</b>	<b>0,00</b>
<b>13 Missione 13 - Tutela della salute</b>												

Missione e Programmi \ Macroaggregati	Tributi in conto capitale a carico dell'ente	Investimenti fissi lordi e acquisti di terreni	Contributi agli investimenti	Altri trasferimenti in conto capitale	Altre spese in conto capitale	Totale SPESE IN CONTO CAPITALE	Acquisizioni di attività finanziarie	Concessione crediti di breve termine	Concessione crediti di medio - lungo termine	Altre spese per incremento di attività finanziarie	Totale SPESE PER INCREMENTO DI ATTIVITÀ FINANZIARIE
	201	202	203	204	205	200	301	302	303	304	300
<b>13 Missione 13 - Tutela della salute</b>											
04 Servizio sanitario regionale - ripiano di disavanzi sanitari relativi ad esercizi pregressi	0,00	0,00	0,00	0,00	0,00	0,00	0,00	0,00	0,00	0,00	0,00
05 Servizio sanitario regionale - investimenti sanitari	0,00	10.912.612,77	53.046.720,30	0,00	0,00	63.959.333,07	0,00	0,00	0,00	0,00	0,00
07 Ulteriori spese in materia sanitaria	0,00	0,00	0,00	0,00	0,00	0,00	0,00	0,00	0,00	0,00	0,00
<b>Totale Missione 13 - Tutela della salute</b>	<b>0,00</b>	<b>10.912.612,77</b>	<b>53.046.720,30</b>	<b>0,00</b>	<b>0,00</b>	<b>63.959.333,07</b>	<b>0,00</b>	<b>0,00</b>	<b>0,00</b>	<b>0,00</b>	<b>0,00</b>
<b>14 Missione 14 - Sviluppo economico e competitività</b>											
01 Industria, PMI e Artigianato	0,00	0,00	38.301.979,80	0,00	0,00	38.301.979,80	0,00	0,00	0,00	0,00	0,00
02 Commercio - reti distributive - tutela dei consumatori	0,00	0,00	1.471.305,09	0,00	0,00	1.471.305,09	0,00	0,00	0,00	0,00	0,00
03 Ricerca e innovazione	0,00	0,00	49.000.000,00	0,00	0,00	49.000.000,00	0,00	0,00	0,00	0,00	0,00
04 Reti e altri servizi di pubblica utilità	0,00	0,00	0,00	0,00	0,00	0,00	0,00	0,00	0,00	0,00	0,00
05 Politica regionale unitaria per lo sviluppo economico e la competitività	0,00	0,00	8.798.993,03	0,00	0,00	8.798.993,03	0,00	0,00	0,00	0,00	0,00
<b>Totale Missione 14 - Sviluppo economico e competitività</b>	<b>0,00</b>	<b>0,00</b>	<b>97.572.277,92</b>	<b>0,00</b>	<b>0,00</b>	<b>97.572.277,92</b>	<b>0,00</b>	<b>0,00</b>	<b>0,00</b>	<b>0,00</b>	<b>0,00</b>
<b>15 Missione 15 - Politiche per il lavoro e la formazione professionale</b>											
01 Servizi per lo sviluppo del mercato del lavoro	0,00	0,00	0,00	0,00	0,00	0,00	0,00	0,00	0,00	0,00	0,00
02 Formazione professionale	0,00	0,00	0,00	0,00	0,00	0,00	0,00	0,00	0,00	0,00	0,00
03 Sostegno all'occupazione	0,00	0,00	0,00	0,00	0,00	0,00	0,00	0,00	0,00	0,00	0,00
04 Politica regionale unitaria per il lavoro e la formazione professionale	0,00	0,00	159.189,13	0,00	0,00	159.189,13	0,00	0,00	0,00	0,00	0,00
<b>Totale Missione 15 - Politiche per il lavoro e la formazione professionale</b>	<b>0,00</b>	<b>0,00</b>	<b>159.189,13</b>	<b>0,00</b>	<b>0,00</b>	<b>159.189,13</b>	<b>0,00</b>	<b>0,00</b>	<b>0,00</b>	<b>0,00</b>	<b>0,00</b>
<b>16 Missione 16 - Agricoltura, politiche agroalimentari e pesca</b>											
01 Sviluppo del settore agricolo e del sistema agroalimentare	0,00	134.935,48	1.534.316,89	0,00	0,00	1.669.252,37	0,00	0,00	0,00	0,00	0,00
02 Caccia e pesca	0,00	0,00	0,00	0,00	0,00	0,00	0,00	0,00	0,00	0,00	0,00

Missione e Programmi \ Macroaggregati		Tributi in conto capitale a carico dell'ente	Investimenti fissi lordi e acquisti di terreni	Contributi agli investimenti	Altri trasferimenti in conto capitale	Altre spese in conto capitale	Totale SPESE IN CONTO CAPITALE	Acquisizioni di attività finanziarie	Concessione crediti di breve termine	Concessione crediti di medio - lungo termine	Altre spese per incremento di attività finanziarie	Totale SPESE PER INCREMENTO DI ATTIVITÀ FINANZIARIE
		201	202	203	204	205	200	301	302	303	304	300
<b>16 Missione 16 - Agricoltura, politiche agroalimentari e pesca</b>												
03	Politica regionale unitaria per l'agricoltura, i sistemi agroalimentari, la caccia e la pesca	0,00	0,00	2.026.420,31	0,00	0,00	2.026.420,31	0,00	0,00	0,00	0,00	0,00
	<b>Totale Missione 16 - Agricoltura, politiche agroalimentari e pesca</b>	<b>0,00</b>	<b>134.935,48</b>	<b>3.560.737,20</b>	<b>0,00</b>	<b>0,00</b>	<b>3.695.672,68</b>	<b>0,00</b>	<b>0,00</b>	<b>0,00</b>	<b>0,00</b>	<b>0,00</b>
<b>17 Missione 17 - Energia e diversificazione delle fonti energetiche</b>												
01	Fonti energetiche	0,00	0,00	1.217.895,39	0,00	0,00	1.217.895,39	0,00	0,00	0,00	0,00	0,00
02	Politica regionale unitaria per l'energia e la diversificazione delle fonti energetiche	0,00	0,00	1.859.842,15	0,00	0,00	1.859.842,15	0,00	0,00	0,00	0,00	0,00
	<b>Totale Missione 17 - Energia e diversificazione delle fonti energetiche</b>	<b>0,00</b>	<b>0,00</b>	<b>3.077.737,54</b>	<b>0,00</b>	<b>0,00</b>	<b>3.077.737,54</b>	<b>0,00</b>	<b>0,00</b>	<b>0,00</b>	<b>0,00</b>	<b>0,00</b>
<b>18 Missione 18 - Relazioni con le altre autonomie territoriali e locali</b>												
01	Relazioni finanziarie con le altre autonomie territoriali	0,00	0,00	35.601.039,28	0,00	0,00	35.601.039,28	0,00	0,00	0,00	0,00	0,00
	<b>Totale Missione 18 - Relazioni con le altre autonomie territoriali e locali</b>	<b>0,00</b>	<b>0,00</b>	<b>35.601.039,28</b>	<b>0,00</b>	<b>0,00</b>	<b>35.601.039,28</b>	<b>0,00</b>	<b>0,00</b>	<b>0,00</b>	<b>0,00</b>	<b>0,00</b>
<b>19 Missione 19 - Relazioni internazionali</b>												
01	Relazioni internazionali e Cooperazione allo sviluppo	0,00	0,00	0,00	0,00	0,00	0,00	0,00	0,00	0,00	0,00	0,00
02	Cooperazione territoriale	0,00	1.041,08	0,00	0,00	0,00	1.041,08	0,00	0,00	0,00	0,00	0,00
	<b>Totale Missione 19 - Relazioni internazionali</b>	<b>0,00</b>	<b>1.041,08</b>	<b>0,00</b>	<b>0,00</b>	<b>0,00</b>	<b>1.041,08</b>	<b>0,00</b>	<b>0,00</b>	<b>0,00</b>	<b>0,00</b>	<b>0,00</b>
<b>20 Missione 20 - Fondi e accantonamenti</b>												
01	Fondo di riserva	0,00	0,00	0,00	0,00	0,00	0,00	0,00	0,00	0,00	0,00	0,00
03	Altri Fondi	0,00	0,00	0,00	0,00	0,00	0,00	0,00	0,00	0,00	0,00	0,00
	<b>Totale Missione 20 - Fondi e accantonamenti</b>	<b>0,00</b>	<b>0,00</b>	<b>0,00</b>	<b>0,00</b>	<b>0,00</b>	<b>0,00</b>	<b>0,00</b>	<b>0,00</b>	<b>0,00</b>	<b>0,00</b>	<b>0,00</b>
	<b>Totale Macroaggregati</b>	<b>0,00</b>	<b>118.496.210,85</b>	<b>544.433.068,45</b>	<b>0,00</b>	<b>0,00</b>	<b>662.929.279,30</b>	<b>1.477.163,59</b>	<b>557.465,67</b>	<b>0,00</b>	<b>0,00</b>	<b>2.034.629,26</b>

## Bilancio annuale 2016

### Prospetto delle Spese di bilancio per missioni, programmi e macroaggregati Spese per rimborso di prestiti - impegni

Missione e Programmi \ Macroaggregati		Rimborso di titoli obbligazionari	Rimborso prestiti a breve termine	Rimborso di mutui e altri finanziamenti a medio lungo termine	Rimborso di altre forme di indebitamento	Totale
		<b>401</b>	<b>402</b>	<b>403</b>	<b>404</b>	<b>400</b>
<b>50</b>	<b>Missione 50 - Debito pubblico</b>					
02	Quota capitale ammortamento mutui e prestiti obbligazionari	347.388.560,14	0,00	186.555.821,57	0,00	533.944.381,71
	<b>Totale Missione 50 - Debito pubblico</b>	<b>347.388.560,14</b>	<b>0,00</b>	<b>186.555.821,57</b>	<b>0,00</b>	<b>533.944.381,71</b>
	<b>Totale Macroaggregati</b>	<b>347.388.560,14</b>	<b>0,00</b>	<b>186.555.821,57</b>	<b>0,00</b>	<b>533.944.381,71</b>

**Bilancio annuale 2016***Prospetto delle Spese di bilancio per missioni, programmi e macroaggregati  
Spese per servizi per conto terzi e partite di giro*

Missione e Programmi \ Macroaggregati		Uscite per partite di giro	Uscite per conto terzi	Totale
		701	702	700
<b>99</b>	<b>Missione 99 - Servizi per conto terzi</b>			
01	Servizi per conto terzi - Partite di giro	4.023.958.837,70	148.504,57	4.024.107.342,27
02	Anticipazioni per il finanziamento del sistema sanitario nazionale	2.919.256.354,92	0,00	2.919.256.354,92
<b>Totale Missione 99 - Servizi per conto terzi</b>		<b>6.943.215.192,62</b>	<b>148.504,57</b>	<b>6.943.363.697,19</b>
<b>Totale Macroaggregati</b>		<b>6.943.215.192,62</b>	<b>148.504,57</b>	<b>6.943.363.697,19</b>

# **RIEPILOGO SPESE TITOLI E MACROAGGREGATI**

## Riepilogo Spese per Titoli e Macroaggregati

### Impegni

Titolo e macroaggregati di spesa		Totale	di cui non ricorrenti
	<b>TITOLO 1 - Spese correnti</b>		
100	Spese correnti	0,00	0,00
101	Redditi da lavoro dipendente	240.933.575,75	0,00
102	Imposte e tasse a carico dell'ente	22.015.546,34	0,00
103	Acquisto di beni e servizi	908.457.990,79	34.752,56
104	Trasferimenti correnti	12.604.177.704,76	17.329.736,01
105	Trasferimenti di tributi	587.619,15	0,00
106	Fondi perequativi	0,00	0,00
107	Interessi passivi	661.815.350,50	0,00
108	Altre spese per redditi da capitale	0,00	0,00
109	Rimborsi e poste correttive delle entrate	8.712.728,87	0,00
110	Altre spese correnti	19.671.284,50	0,00
	<b>Totale TITOLO 1</b>	<b>14.466.371.800,66</b>	<b>17.364.488,57</b>
	<b>TITOLO 2 - Spese in conto capitale</b>		
200	Spese in conto capitale	0,00	0,00
201	Tributi in conto capitale a carico dell'ente	0,00	0,00
202	Investimenti fissi lordi e acquisto di terreni	43.927.168,62	15.895.720,54
203	Contributi agli investimenti	514.885.327,48	360.603.738,47



<b>Titolo e macroaggregati di spesa</b>		<b>Totale</b>	<b>di cui non ricorrenti</b>
204	Altri trasferimenti in conto capitale	12.600.000,00	12.600.000,00
205	Altre spese in conto capitale	23.727,78	0,00
	<b>Totale TITOLO 2</b>	<b>571.436.223,88</b>	<b>389.099.459,01</b>
	<b>TITOLO 3 - Spese per incremento attività finanziarie</b>		
300	Spese per incremento attività finanziarie	0,00	0,00
301	Acquisizioni di attività finanziarie	20.000.000,00	20.000.000,00
302	Concessione crediti di breve termine	108.693,76	0,00
303	Concessione crediti di medio-lungo termine	1.250.000,00	0,00
304	Altre spese per incremento di attività finanziarie	0,00	0,00
	<b>Totale TITOLO 3</b>	<b>21.358.693,76</b>	<b>20.000.000,00</b>
	<b>TITOLO 4 - Rimborso Prestiti</b>		
400	Rimborso Prestiti	0,00	0,00
401	Rimborso di titoli obbligazionari	347.388.560,14	0,00
402	Rimborso prestiti a breve termine	0,00	0,00
403	Rimborso mutui e altri finanziamenti a medio lungo termine	475.174.263,44	0,00
404	Rimborso di altre forme di indebitamento	0,00	0,00
	<b>Totale TITOLO 4</b>	<b>822.562.823,58</b>	<b>0,00</b>
	<b>TITOLO 5 - Chiusura Anticipazioni ricevute da istituto tesoriere/cassiere</b>		
500	Chiusura Anticipazioni ricevute da istituto tesoriere/cassiere	0,00	0,00
501	Chiusura Anticipazioni ricevute da istituto tesoriere/cassiere	2.282.528.455,46	0,00
	<b>Totale TITOLO 5</b>	<b>2.282.528.455,46</b>	<b>0,00</b>
	<b>TITOLO 7 - Uscite per conto terzi e partite di giro</b>		

<b>Titolo e macroaggregati di spesa</b>		<b>Totale</b>	<b>di cui non ricorrenti</b>
<b>700</b>	<b>Uscite per conto terzi e partite di giro</b>	<b>0,00</b>	<b>0,00</b>
<b>701</b>	<b>Uscite per partite di giro</b>	<b>6.943.215.192,62</b>	<b>199.968.531,85</b>
<b>702</b>	<b>Uscite per conto terzi</b>	<b>148.504,57</b>	<b>0,00</b>
	<b>Totale TITOLO 7</b>	<b>6.943.363.697,19</b>	<b>199.968.531,85</b>
	<b>TOTALE IMPEGNI</b>	<b>25.107.621.694,53</b>	<b>626.432.479,43</b>

# **RISULTATO AMMINISTRAZIONE**

## Prospetto dimostrativo del risultato di amministrazione 2016

		Gestione		
		Residuo	Competenza	Totale
Fondo cassa al 1° gennaio				827.848.853,79
RISCOSSIONI	(+)	2.108.697.227,30	24.725.059.490,60	26.833.756.717,90
PAGAMENTI	(-)	4.761.393.820,24	22.332.510.334,45	27.093.904.154,69
SALDO DI CASSA AL 31 DICEMBRE	(=)			567.701.417,00
PAGAMENTI per azioni esecutive non regolarizzate al 31 dicembre	(-)			0,00
FONDO DI CASSA AL 31 DICEMBRE	(=)			567.701.417,00
RESIDUI ATTIVI	(+)	2.040.002.275,70	1.671.097.373,55	3.711.099.649,25
di cui derivanti da accertamenti di tributi effettuati sulla base della stima del dipartimento delle finanze				0,00
RESIDUI PASSIVI	(-)	1.824.855.824,45	2.775.111.360,08	4.599.967.184,53
FONDO PLURIENNALE VINCOLATO PER SPESE CORRENTI <sup>(1)</sup>	(-)			228.674.345,73
FONDO PLURIENNALE VINCOLATO PER SPESE IN CONTO CAPITALE <sup>(1)</sup>	(-)			466.520.018,30
RISULTATO DI AMMINISTRAZIONE AL 31 DICEMBRE 2016 (A) <sup>(2)</sup>	(=)			-1.016.360.482,31

### Composizione del risultato di amministrazione al 31 dicembre 2016 :

Parte accantonata <sup>(3)</sup>	
Fondo crediti di dubbia esigibilità al 31/12/2016 <sup>(4)</sup>	68.303.881,92
Accantonamento residui perenti al 31/12/2016 (solo per le regioni) <sup>(5)</sup>	605.000.000,00
Fondo anticipazioni di liquidità 31/12/2016	7.547.429.437,10
Fondo perdite società partecipate	102.014,00
Altri accantonamenti	25.000.000,00
<b>Totale parte accantonata (B)</b>	<b>8.245.835.333,02</b>
Parte vincolata	
Vincoli derivanti da leggi e dai principi contabili	
Vincoli derivanti da trasferimenti	472.256.243,22
Vincoli derivanti dalla contrazione di mutui	
Vincoli formalmente attribuiti dall'ente	
Altri vincoli	
<b>Totale parte vincolata (C)</b>	<b>472.256.243,22</b>
<b>Totale parte destinata agli investimenti (D)</b>	<b>0,00</b>
<b>Totale parte disponibile (E = A - B - C - D)</b>	<b>-9.734.452.058,55</b>
<b>Disavanzo al netto del Fondo anticipazioni liquidità</b>	<b>-2.187.022.621,45</b>
Se E è negativo, tale importo è iscritto tra le spese del bilancio di previsione come disavanzo da ripianare <sup>(6)</sup>	

<sup>(1)</sup> Indicare l'importo del fondo pluriennale vincolato risultante dal conto del bilancio (in spesa).

<sup>(2)</sup> Se negativo, le regioni indicano in nota la quota del disavanzo corrispondente al debito autorizzato e non contratto, distintamente da quella derivante dalla gestione ordinaria.

<sup>(3)</sup> Non comprende il fondo pluriennale vincolato.

<sup>(4)</sup> Indicare l'importo del Fondo crediti di dubbia esigibilità risultante dall'allegato 8 c)

<sup>(5)</sup> Solo per le regioni Indicare l'importo dell'accantonamento per residui perenti al 31 dicembre .....

<sup>(6)</sup> In caso di risultato negativo, le regioni indicano in nota la quota del disavanzo corrispondente al debito autorizzato e non contratto, distintamente da quella derivante dalla gestione ordinaria e iscrivono nel passivo del bilancio di previsione N l'importo di cui alla lettera E, distinguendo le due componenti del disavanzo. A decorrere dal 2016 si fa riferimento all'ammontare del debito autorizzato alla data del 31 dicembre 2015.

# **ACCERTAMENTI E IMPEGNI PLURIENNALI**

*Accertamenti assunti nell'esercizio di riferimento e negli esercizi precedenti imputati  
all'anno successivo cui si riferisce il rendiconto e seguenti  
Esercizio finanziario 2016*

Titoli e Tipologie di entrata		Anno successivo a quello cui si riferisce il rendiconto		Secondo anno successivo a quello cui si riferisce il rendiconto		Anni successivi
		Previsioni di competenza	Accertamenti	Previsioni di competenza del bilancio pluriennale	Accertamenti	Accertamenti
	<b>TITOLO 1 Entrate correnti di natura tributaria, contributiva e perequativa</b>					
10101	Tipologia 101 - Imposte tasse e proventi assimilati	2.692.507.122,10	0,00	2.742.507.122,10	0,00	0,00
10102	Tipologia 102 - Tributi destinati al finanziamento della sanità	10.933.548.537,80	711.806.000,00	10.933.548.537,80	0,00	0,00
10103	Tipologia 103 - Tributi devoluti e regolati alle autonomie speciali	0,00	0,00	0,00	0,00	0,00
10104	Tipologia 104 - Compartecipazioni di tributi	622.563.982,60	0,00	622.563.982,60	0,00	0,00
<b>100</b>	<b>Totale TITOLO 1</b>	<b>14.248.619.642,50</b>	<b>711.806.000,00</b>	<b>14.298.619.642,50</b>	<b>0,00</b>	<b>0,00</b>
	<b>TITOLO 2 Trasferimenti correnti</b>					
20101	Tipologia 101 - Trasferimenti correnti da Amministrazioni pubbliche	693.941.622,78	57.707.765,96	675.784.668,15	57.357.137,70	51.668.466,00
20102	Tipologia 102 - Trasferimenti correnti da Famiglie	0,00	0,00	0,00	0,00	0,00
20103	Tipologia 103 - Trasferimenti correnti da Imprese	0,00	0,00	0,00	0,00	0,00
20104	Tipologia 104 - Trasferimenti correnti da Istituzioni Sociali Private	12.000,00	12.000,00	12.000,00	12.000,00	0,00
20105	Tipologia 105 - Trasferimenti correnti dall'Unione Europea e dal Resto del Mondo	66.540.106,67	66.526.876,70	66.553.476,67	66.526.876,70	0,00
<b>200</b>	<b>Totale TITOLO 2</b>	<b>760.493.729,45</b>	<b>124.246.642,66</b>	<b>742.350.144,82</b>	<b>123.896.014,40</b>	<b>51.668.466,00</b>

Titoli e Tipologie di entrata		Anno successivo a quello cui si riferisce il rendiconto		Secondo anno successivo a quello cui si riferisce il rendiconto		Anni successivi
		Previsioni di competenza	Accertamenti	Previsioni di competenza del bilancio pluriennale	Accertamenti	Accertamenti
	<b>TITOLO 3 Entrate extratributarie</b>					
30100	Tipologia 100 - Vendita di beni e servizi e proventi derivanti dalla gestione dei beni	28.982.764,76	1.850.200,31	28.982.764,76	1.850.200,31	5.288.050,54
30200	Tipologia 200 - Proventi derivanti dall'attività di controllo e repressione delle irregolarità e degli illeciti	5.010.000,00	0,00	5.010.000,00	0,00	0,00
30300	Tipologia 300 - Interessi attivi	1.650.000,00	0,00	1.650.000,00	0,00	0,00
30400	Tipologia 400 - Altre entrate da redditi da capitale	1.406.371,00	0,00	1.406.371,00	0,00	0,00
30500	Tipologia 500 - Rimborsi e altre entrate correnti	351.263.471,87	1.039.091,23	251.263.471,87	1.079.091,23	5.569.384,64
<b>300</b>	<b>Totale TITOLO 3</b>	<b>388.312.607,63</b>	<b>2.889.291,54</b>	<b>288.312.607,63</b>	<b>2.929.291,54</b>	<b>10.857.435,18</b>
	<b>TITOLO 4 Entrate in conto capitale</b>					
40100	Tipologia 100 - Tributi in conto capitale	470.000,00	0,00	470.000,00	0,00	0,00
40200	Tipologia 200 - Contributi agli investimenti	276.250.949,83	108.665.794,00	403.426.017,63	117.316.161,99	20.000,00
40300	Tipologia 300 - Altri trasferimenti in conto capitale	0,00	0,00	0,00	0,00	0,00
40400	Tipologia 400 - Entrate da alienazione di beni materiali e immateriali	35.000.000,00	0,00	35.000.000,00	0,00	0,00
40500	Tipologia 500 - Altre entrate in conto capitale	0,00	0,00	0,00	0,00	0,00
<b>400</b>	<b>Totale TITOLO 4</b>	<b>311.720.949,83</b>	<b>108.665.794,00</b>	<b>438.896.017,63</b>	<b>117.316.161,99</b>	<b>20.000,00</b>
	<b>TITOLO 5 Entrate da riduzione di attività finanziarie</b>					
50100	Tipologia 100 - Alienazione di attività finanziarie	0,00	0,00	0,00	0,00	0,00
50200	Tipologia 200 - Riscossione di crediti di breve termine	15.960.927,00	13.960.927,00	15.960.927,00	13.960.927,00	27.921.854,00
50300	Tipologia 300 - Riscossione crediti di medio-lungo termine	500.000,00	0,00	500.000,00	0,00	0,00
50400	Tipologia 400 - Altre entrate per riduzione di attività finanziarie	0,00	0,00	0,00	0,00	0,00
<b>500</b>	<b>Totale TITOLO 5</b>	<b>16.460.927,00</b>	<b>13.960.927,00</b>	<b>16.460.927,00</b>	<b>13.960.927,00</b>	<b>27.921.854,00</b>

Titoli e Tipologie di entrata		Anno successivo a quello cui si riferisce il rendiconto		Secondo anno successivo a quello cui si riferisce il rendiconto		Anni successivi
		Previsioni di competenza	Accertamenti	Previsioni di competenza del bilancio pluriennale	Accertamenti	Accertamenti
	<b>TITOLO 6 Accensione Prestiti</b>					
60300	Tipologia 300 - Accensione Mutui e altri finanziamenti a medio lungo termine	200.090.474,29	0,00	100.300.000,00	0,00	0,00
<b>600</b>	<b>Totale TITOLO 6</b>	200.090.474,29	0,00	100.300.000,00	0,00	0,00
	<b>TITOLO 7 Anticipazioni da istituto tesoriere/cassiere</b>					
70100	Tipologia 100 - Anticipazioni da istituto tesoriere/cassiere	0,00	0,00	0,00	0,00	0,00
<b>700</b>	<b>Totale TITOLO 7</b>	0,00	0,00	0,00	0,00	0,00
	<b>TITOLO 9 Entrate per conto terzi e partite di giro</b>					
90100	Tipologia 100 - Entrate per partite di giro	10.885.652.556,42	0,00	10.860.587.965,68	0,00	0,00
90200	Tipologia 200 - Entrate per conto terzi	210.000,00	0,00	210.000,00	0,00	0,00
<b>900</b>	<b>Totale TITOLO 9</b>	10.885.862.556,42	0,00	10.860.797.965,68	0,00	0,00
	<b>Totale ACCERTAMENTI</b>	26.811.560.887,12	961.568.655,20	26.745.737.305,26	258.102.394,93	90.467.755,18

Nota: LA DIFFERENZA TRA LE PREVISIONI DI COMPETENZA IN ENTRATA E LE PREVISIONI DI COMPETENZA IN USCITA E' DATA DALLO STANZIAMENTO IN ENTRATA DEL FONDO PLURIENNALE VINCOLATO E AVANZO



*Impegni assunti nell'esercizio di riferimento e negli esercizi precedenti imputati  
all'anno successivo cui si riferisce il rendiconto e seguenti  
Esercizio finanziario 2016*

Titoli e macroaggregati di spesa		Anno successivo a quello cui si riferisce il rendiconto		Secondo anno successivo a quello cui si riferisce il rendiconto		Anni successivi
		Previsioni di competenza	Impegni	Previsioni di competenza	Impegni	Impegni
	<b>TITOLO 1 Spese correnti</b>					
01	Redditi da lavoro dipendente	246.431.000,00	4.065.000,00	246.331.000,00	2.030.000,00	5.000,00
02	Imposte e tasse a carico dell'ente	25.436.954,02	0,00	25.436.954,02	0,00	0,00
03	Acquisto di beni e servizi	869.442.103,99	249.923.503,48	853.732.919,31	220.228.609,19	113.957.545,32
04	Trasferimenti correnti	12.553.293.696,35	972.041.346,95	12.447.074.199,13	103.713.082,47	30.995.015,97
05	Trasferimenti di tributi	400.000,00	0,00	350.000,00	0,00	0,00
06	Fondi perequativi	0,00	0,00	0,00	0,00	0,00
07	Interessi passivi	787.922.524,47	1.220.300,00	632.663.037,56	300,00	4.800,00
08	Altre spese per redditi da capitale	0,00	0,00	0,00	0,00	0,00
09	Rimborsi e poste correttive delle entrate	33.979.000,00	20.036.000,00	33.979.000,00	20.036.000,00	0,00
10	Altre spese correnti	145.481.310,52	72.329.111,64	163.065.801,60	20.000.000,00	0,00
<b>100</b>	<b>Totale TITOLO 1</b>	<b>14.662.386.589,35</b>	<b>1.319.615.262,07</b>	<b>14.402.632.911,62</b>	<b>366.007.991,66</b>	<b>144.962.361,29</b>
	<b>TITOLO 2 Spese in conto capitale</b>					
01	Tributi in conto capitale a carico dell'ente	0,00	0,00	0,00	0,00	0,00
02	Investimenti fissi lordi e acquisto di terreni	102.997.654,39	67.501.276,64	56.054.515,41	16.404.454,30	18.294.726,53
03	Contributi agli investimenti	515.940.638,52	347.314.154,41	703.503.844,59	244.904.293,74	113.072.892,25

Titoli e macroaggregati di spesa		Anno successivo a quello cui si riferisce il rendiconto		Secondo anno successivo a quello cui si riferisce il rendiconto		Anni successivi
		Previsioni di competenza	Impegni	Previsioni di competenza	Impegni	Impegni
04	Altri trasferimenti in conto capitale	0,00	0,00	0,00	0,00	0,00
05	Altre spese in conto capitale	53.289.434,14	3.050.871,83	47.365.529,50	0,00	0,00
<b>200</b>	<b>Totale TITOLO 2</b>	<b>672.227.727,05</b>	<b>417.866.302,88</b>	<b>806.923.889,50</b>	<b>261.308.748,04</b>	<b>131.367.618,78</b>
	<b>TITOLO 3 Spese per incremento attività finanziarie</b>					
01	Acquisizioni di attività finanziarie	20.000.000,00	20.000.000,00	0,00	0,00	0,00
02	Concessione crediti di breve termine	2.000.000,00	0,00	2.000.000,00	0,00	0,00
03	Concessione crediti di medio-lungo termine	500.000,00	500.000,00	500.000,00	0,00	0,00
04	Altre spese per incremento di attività finanziarie	0,00	0,00	0,00	0,00	0,00
<b>300</b>	<b>Totale TITOLO 3</b>	<b>22.500.000,00</b>	<b>20.500.000,00</b>	<b>2.500.000,00</b>	<b>0,00</b>	<b>0,00</b>
	<b>TITOLO 4 Rimborso Prestiti</b>					
01	Rimborso di titoli obbligazionari	44.430.280,68	0,00	44.567.680,68	0,00	0,00
02	Rimborso prestiti a breve termine	7.354.660.898,52	0,00	7.157.940.235,64	0,00	0,00
03	Rimborso mutui e altri finanziamenti a medio lungo termine	554.873.297,57	0,00	569.318.387,48	0,00	0,00
04	Rimborso di altre forme di indebitamento	0,00	0,00	0,00	0,00	0,00
<b>400</b>	<b>Totale TITOLO 4</b>	<b>7.953.964.476,77</b>	<b>0,00</b>	<b>7.771.826.303,80</b>	<b>0,00</b>	<b>0,00</b>
	<b>TITOLO 5 Chiusura Anticipazioni ricevute da istituto tesoriere/cassiere</b>					
01	Chiusura Anticipazioni ricevute da istituto tesoriere/cassiere	0,00	0,00	0,00	0,00	0,00
<b>500</b>	<b>Totale TITOLO 5</b>	<b>0,00</b>	<b>0,00</b>	<b>0,00</b>	<b>0,00</b>	<b>0,00</b>
	<b>TITOLO 7 Uscite per conto terzi e partite di giro</b>					
01	Uscite per partite di giro	10.885.662.556,42	0,00	10.860.597.965,68	0,00	0,00
02	Uscite per conto terzi	200.000,00	0,00	200.000,00	0,00	0,00

Titoli e macroaggregati di spesa		Anno successivo a quello cui si riferisce il rendiconto		Secondo anno successivo a quello cui si riferisce il rendiconto		Anni successivi
		Previsioni di competenza	Impegni	Previsioni di competenza	Impegni	Impegni
<b>700</b>	<b>Totale TITOLO 7</b>	10.885.862.556,42	0,00	10.860.797.965,68	0,00	0,00
	<b>Totale IMPEGNI</b>	34.196.941.349,59	1.757.981.564,95	33.844.681.070,60	627.316.739,70	276.329.980,07

# **COSTI PER MISSIONE**

Allegato h) al Rendiconto - Costi per missione

PROSPETTO DEI COSTI PER MISSIONE																	
Missioni	COMPONENTI NEGATIVI DELLA GESTIONE																
	Consumi materie prime		Prestazioni di servizi e Trasferimenti e contributi				Utilizzo di beni di terzi	Personale	Ammortamenti e svalutazioni				Accantonamenti		Oneri diversi di gestione	Totale componenti negativi della gestione	
	Acquisto di materie prime e/o beni di consumo	Variazioni nelle rimanenze di materie prime e/o beni di consumo (+/-)	Prestazioni di servizi	Trasferimenti correnti	Quota annuale di contributi agli investimenti ad altre Amministrazioni pubbliche	Contributi agli investimenti ad altri soggetti	Utilizzo Beni di terzi	Personale	Ammortamenti immobilizzazioni immateriali	Ammortamenti immobilizzazioni materiali	Altre svalutazioni delle immobilizzazioni	Svalutazione dei crediti	Accantonamento per rischi	Altri accantonamenti	Oneri diversi di gestione		
MISSIONE 01	Servizi istituzionali, generali e di gestione	1.844.360,65		133.085.663,64	97.834.429,01	10.383.377,42	10.874.950,79	18.899.988,58	240.907.471,60	5.947.728,94	25.566.321,43	23.630.123,11	-		27.053.833,04		596.028.248,21
MISSIONE 02	Giustizia			119.615,88	1.300,56											120.916,44	
MISSIONE 03	Ordine pubblico e sicurezza			2.500,00	245.133,50	359.390,33	100.000,00									707.023,83	
MISSIONE 04	Istruzione e diritto allo studio			244.294,60	96.498.017,60	17.653.183,08									755.647,76	115.151.143,04	
MISSIONE 05	Tutela e valorizzazione dei beni e attività culturali			134.005,67	25.512.975,63	3.610.866,04	12.770.983,48									42.028.830,82	
MISSIONE 06	Politiche giovanili, sport e tempo libero				796.340,65	10.224,34										806.564,99	
MISSIONE 07	Turismo	94.285,40		947.038,68	1.432.906,98	422.932,58	800.000,00								2.778,35	3.699.941,99	
MISSIONE 08	Assetto del territorio ed edilizia abitativa			38.524,60	274.306,93	3.392.761,42	3.377.724,74								52.934,19	7.136.251,88	
MISSIONE 09	Sviluppo sostenibile e tutela del territorio e dell'ambiente	5.048,10		5.384.927,28	32.600.976,46	84.287.994,38	5.625.048,90									127.903.995,12	
MISSIONE 10	Trasporti e diritto alla mobilità			653.655.075,10	317.487.621,51	31.282.101,74	40.606.754,19									1.043.031.552,54	
MISSIONE 11	Soccorso Civile	216.460,87		5.352.967,63	5.206.349,75	4.238.752,98	226.684,21									15.241.215,44	
MISSIONE 12	Diritti sociali, politiche sociali e famiglia			686.928,00	149.362.584,45	9.092.440,90										159.141.953,35	
MISSIONE 13	Tutela della salute	3.500.000,00		76.294.377,05	11.632.920.976,19	109.544.907,52	128.000,00								502.536,46	11.822.890.797,22	
MISSIONE 14	Sviluppo economico e competitività			37.109,87	6.262.710,94	10.517.835,93	25.128.161,09									41.945.817,83	
MISSIONE 15	Politiche per il lavoro e la formazione professionale			2.145.255,25	187.985.763,62	610.322,41	1.688.580,88								670.000,00	193.099.922,16	
MISSIONE 16	Agricoltura, politiche agroalimentari e pesca	15.000,00		1.198.800,00	22.301.090,15	10.708.363,74	1.048.909,11									35.272.163,00	
MISSIONE 17	Energia e diversificazione delle fonti energetiche					1.692.624,09	1.538.363,88									3.230.987,97	
MISSIONE 18	Relazioni con le altre autonomie territoriali e locali				2.798.275,27	14.516.256,56										17.314.531,83	
MISSIONE 19	Relazioni internazionali			25.500,00	83.500,00	247.490,62	742.607,50									1.099.098,12	
MISSIONE 20	Fondi e accantonamenti												15.621.881,08	32.167.474,19		47.789.355,27	
MISSIONE 50	Debito pubblico															-	
MISSIONE 60	Anticipazioni finanziarie															-	
MISSIONE 99	Servizi per conto terzi															-	
<b>TOTALE COSTI/ONERI</b>		<b>5.675.155,02</b>	<b>-</b>	<b>879.352.583,25</b>	<b>12.579.605.259,20</b>	<b>312.571.826,08</b>	<b>104.528.768,77</b>	<b>19.027.988,58</b>	<b>240.907.471,60</b>	<b>5.947.728,94</b>	<b>25.566.321,43</b>	<b>23.630.123,11</b>	<b>-</b>	<b>15.621.881,08</b>	<b>32.167.474,19</b>	<b>29.037.729,80</b>	<b>14.273.640.311,05</b>

Missioni	ONERI FINANZIARI		RETTIFICHE DI VALORE ATTIVITA' FINANZIARIE		COMPONENTI ED ONERI STRAORDINARI				IMPOSTE		TOTALE COSTI DI PER MISSIONE		
	Oneri finanziari	Totale Oneri finanziari	Svalutazioni	Totale rettifiche di valore attività finanziarie	Oneri straordinari			Totale Oneri straordinari	Imposte	Totale imposte			
	Interessi ed altri oneri finanziari		Svalutazioni		Sopraavvenienze passive e insidistenze dell'attivo	Minusvalenze patrimoniali	Trasferimenti in conto capitale		Altri oneri straordinari			Imposte	
MISSIONE 01	Servizi istituzionali, generali e di gestione	2.973,31	2.973,31	23.684.809,49	23.684.809,49	323.897.063,92	1.065.274,03	511.959,31		325.474.297,26	17.000.000,00	17.000.000,00	962.190.328,27
MISSIONE 02	Giustizia		-		-					-		-	120.916,44
MISSIONE 03	Ordine pubblico e sicurezza		-		-					-		-	707.023,83
MISSIONE 04	Istruzione e diritto allo studio		-		-					-		-	115.151.143,04
MISSIONE 05	Tutela e valorizzazione dei beni e attività culturali	1.914.010,08	1.914.010,08		-					-		-	43.942.840,90
MISSIONE 06	Politiche giovanili, sport e tempo libero		-		-					-		-	806.564,99
MISSIONE 07	Turismo		-		-					-		-	3.699.941,99
MISSIONE 08	Assetto del territorio ed edilizia abitativa		-		-					-		-	7.136.251,88
MISSIONE 09	Sviluppo sostenibile e tutela del territorio e dell'ambiente	3.754.221,76	3.754.221,76		-					-		-	131.658.216,88
MISSIONE 10	Trasporti e diritto alla mobilità	12.645.859,98	12.645.859,98		-					-		-	1.055.677.412,52
MISSIONE 11	Soccorso Civile	734.381,57	734.381,57		-					-		-	15.975.597,01
MISSIONE 12	Diritti sociali, politiche sociali e famiglia		-		-					-		-	159.141.953,35
MISSIONE 13	Tutela della salute	321.244.993,48	321.244.993,48		-					-		-	12.144.135.790,70
MISSIONE 14	Sviluppo economico e competitività		-		-					-		-	41.945.817,83
MISSIONE 15	Politiche per il lavoro e la formazione professionale		-		-					-		-	193.099.922,16
MISSIONE 16	Agricoltura, politiche agroalimentari e pesca		-		-					-		-	35.272.163,00
MISSIONE 17	Energia e diversificazione delle fonti energetiche		-		-					-		-	3.230.987,97
MISSIONE 18	Relazioni con le altre autonomie territoriali e locali	950.412,93	950.412,93		-				71.364.101,69	71.364.101,69		-	18.264.944,76
MISSIONE 19	Relazioni internazionali		-		-					-		-	1.099.098,12
MISSIONE 20	Fondi e accantonamenti		-		-					-		-	47.789.355,27
MISSIONE 50	Debito pubblico	323.294.939,42	323.294.939,42		-					-		-	394.659.041,11
MISSIONE 60	Anticipazioni finanziarie	9.743.798,76	9.743.798,76		-					-		-	9.743.798,76
MISSIONE 99	Servizi per conto terzi		-		-					-		-	-
<b>TOTALE COSTI/ONERI</b>		<b>674.285.591,29</b>	<b>674.285.591,29</b>	<b>23.684.809,49</b>	<b>23.684.809,49</b>	<b>323.897.063,92</b>	<b>1.065.274,03</b>	<b>511.959,31</b>	<b>71.364.101,69</b>	<b>396.838.398,95</b>	<b>17.000.000,00</b>	<b>17.000.000,00</b>	<b>15.385.449.110,78</b>

# **POLITICA REGIONALE UNITARIA**

**Conto del bilancio - Gestione delle spese 2016**

**Ripartizione per missioni e programmi della politica regionale unitaria**

Miss.	Progr.	Titolo	PdC	Capit.	Denominazione	Residui passivi al 1/1/2016 (RS)	Pagamenti in c/residui (PR)	Riaccertamento residui (R)		Residui passivi da esercizi precedenti (EP=RS-PR+R)
						Previsioni definitive di competenza (CP)	Pagamenti in c/competenza (PC)	Impegni (I)	Economie di competenza (ECP=I-FPV)	Residui passivi da esercizio di competenza (EC=I-PC)
						Previsioni definitive di cassa (CS)	Totale pagamenti (TP=PR+PC)	Fondo pluriennale vincolato (FPV)		Totale residui passivi da riportare (TR)
<b>MISSIONE 01</b>						<b>Servizi istituzionali, generali e di gestione</b>				
01	12				Politica regionale unitaria per i servizi istituzionali, generali e di gestione	RS 2.116.624,60 CP 87.624.837,75 CS 89.741.462,35	PR 152.035,79 PC 3.369.749,69 TP 3.521.785,48	R I FPV 8.441.810,44	ECP 74.868.277,62	EP 1.964.588,81 EC 945.000,00 TR 2.909.588,81
<b>TOTALE MISSIONE 01</b>						<b>RS 2.116.624,60 CP 87.624.837,75 CS 89.741.462,35</b>	<b>PR 152.035,79 PC 3.369.749,69 TP 3.521.785,48</b>	<b>R I FPV 8.441.810,44</b>	<b>ECP 74.868.277,62</b>	<b>EP 1.964.588,81 EC 945.000,00 TR 2.909.588,81</b>
<b>MISSIONE 04</b>						<b>Istruzione e diritto allo studio</b>				
04	08				Politica regionale unitaria per l'istruzione e il diritto allo studio	RS CP CS	PR PC TP	R I FPV	ECP	EP EC TR
<b>TOTALE MISSIONE 04</b>						<b>RS CP CS</b>	<b>PR PC TP</b>	<b>R I FPV</b>	<b>ECP</b>	<b>EP EC TR</b>
<b>MISSIONE 05</b>						<b>Tutela e valorizzazione dei beni e delle attività culturali</b>				
05	03				Politica regionale unitaria per la tutela dei beni e delle attività culturali	RS 610.367,72 CP 9.750.106,53 CS 10.360.474,25	PR 77.923,25 PC 2.054.129,68 TP 2.132.052,93	R I FPV 4.865.984,39	ECP 2.829.992,46	EP 527.925,64 EC EC TR 527.925,64



Miss.	Progr.	Titolo	PdC	Capit.	Denominazione	Residui passivi al 1/1/2016 (RS)		Pagamenti in c/residui (PR)		Riaccertamento residui (R)		Residui passivi da esercizi precedenti (EP=RS-PR+R)			
						Previsioni definitive di competenza (CP)		Pagamenti in c/competenza (PC)		Impegni (I)		Economie di competenza (ECP=I-FPV)		Residui passivi da esercizio di competenza (EC=I-PC)	
						Previsioni definitive di cassa (CS)		Totale pagamenti (TP=PR+PC)		Fondo pluriennale vincolato (FPV)				Totale residui passivi da riportare (TR)	
<b>TOTALE MISSIONE 05</b>					<b>Tutela e valorizzazione dei beni e delle attività culturali</b>	<b>RS</b>	<b>610.367,72</b>	<b>PR</b>	<b>77.923,25</b>	<b>R</b>	<b>4.518,83</b>		<b>EP</b>	<b>527.925,64</b>	
						<b>CP</b>	<b>9.750.106,53</b>	<b>PC</b>	<b>2.054.129,68</b>	<b>I</b>	<b>2.054.129,68</b>	<b>ECP</b>	<b>2.829.992,46</b>	<b>EC</b>	
						<b>CS</b>	<b>10.360.474,25</b>	<b>TP</b>	<b>2.132.052,93</b>	<b>FPV</b>	<b>4.865.984,39</b>		<b>TR</b>	<b>527.925,64</b>	

<b>MISSIONE 07</b>					<b>Turismo</b>										
07	02				Politica regionale unitaria per il turismo	RS		PR		R				EP	
						CP		PC		I		<b>ECP</b>		EC	
						CS		TP		FPV				TR	
<b>TOTALE MISSIONE 07</b>					<b>Turismo</b>	<b>RS</b>		<b>PR</b>		<b>R</b>				<b>EP</b>	
						<b>CP</b>		<b>PC</b>		<b>I</b>		<b>ECP</b>		<b>EC</b>	
						<b>CS</b>		<b>TP</b>		<b>FPV</b>				<b>TR</b>	

<b>MISSIONE 08</b>					<b>Assetto del territorio ed edilizia abitativa</b>										
08	03				Politica regionale unitaria per l'assetto del territorio e l'edilizia abitativa	RS	59.900,42	PR		R				EP	59.900,42
						CP	3.251.822,57	PC		I		<b>ECP</b>	3.251.822,57	EC	
						CS	3.311.722,99	TP		FPV				TR	59.900,42
<b>TOTALE MISSIONE 08</b>					<b>Assetto del territorio ed edilizia abitativa</b>	<b>RS</b>	<b>59.900,42</b>	<b>PR</b>		<b>R</b>				<b>EP</b>	<b>59.900,42</b>
						<b>CP</b>	<b>3.251.822,57</b>	<b>PC</b>		<b>I</b>		<b>ECP</b>	<b>3.251.822,57</b>	<b>EC</b>	
						<b>CS</b>	<b>3.311.722,99</b>	<b>TP</b>		<b>FPV</b>				<b>TR</b>	<b>59.900,42</b>

<b>MISSIONE 09</b>					<b>Sviluppo sostenibile e tutela del territorio e dell'ambiente</b>										
09	09				Politica regionale unitaria per lo sviluppo sostenibile e la tutela del territorio e l'ambiente	RS	221.276,70	PR	57.531,05	R	53.441,23			EP	110.304,42
						CP	31.095.742,66	PC	1.122.837,79	I	1.242.627,48	<b>ECP</b>	23.054.725,81	EC	119.789,69
						CS	31.317.019,36	TP	1.180.368,84	FPV	6.798.389,37			TR	230.094,11
<b>TOTALE MISSIONE 09</b>					<b>Sviluppo sostenibile e tutela del territorio e dell'ambiente</b>	<b>RS</b>	<b>221.276,70</b>	<b>PR</b>	<b>57.531,05</b>	<b>R</b>	<b>53.441,23</b>			<b>EP</b>	<b>110.304,42</b>
						<b>CP</b>	<b>31.095.742,66</b>	<b>PC</b>	<b>1.122.837,79</b>	<b>I</b>	<b>1.242.627,48</b>	<b>ECP</b>	<b>23.054.725,81</b>	<b>EC</b>	<b>119.789,69</b>
						<b>CS</b>	<b>31.317.019,36</b>	<b>TP</b>	<b>1.180.368,84</b>	<b>FPV</b>	<b>6.798.389,37</b>			<b>TR</b>	<b>230.094,11</b>

<b>MISSIONE 10</b>					<b>Trasporti e diritto alla mobilità</b>									
--------------------	--	--	--	--	--	--	--	--	--	--	--	--	--	--

Miss.	Progr.	Titolo	PdC	Capit.	Denominazione	Residui passivi al 1/1/2016 (RS)		Pagamenti in c/residui (PR)		Riaccertamento residui (R)		Residui passivi da esercizi precedenti (EP=RS-PR+R)			
						Previsioni definitive di competenza (CP)		Pagamenti in c/competenza (PC)		Impegni (I)		Economie di competenza (ECP=I-FPV)		Residui passivi da esercizio di competenza (EC=I-PC)	
						Previsioni definitive di cassa (CS)		Totale pagamenti (TP=PR+PC)		Fondo pluriennale vincolato (FPV)				Totale residui passivi da riportare (TR)	
10	06				Politica regionale unitaria per i trasporti e il diritto alla mobilità	RS	2.073.991,57	PR	1.722.005,50	R		EP	351.986,07		
						CP	28.492.808,19	PC		I		ECP	12.332.741,22		
						CS	30.566.799,76	TP	1.722.005,50	FPV	16.160.066,97	TR	351.986,07		
<b>TOTALE MISSIONE 10</b>					<b>Trasporti e diritto alla mobilità</b>	<b>RS</b>	<b>2.073.991,57</b>	<b>PR</b>	<b>1.722.005,50</b>	<b>R</b>		<b>EP</b>	<b>351.986,07</b>		
						<b>CP</b>	<b>28.492.808,19</b>	<b>PC</b>		<b>I</b>		<b>ECP</b>	<b>12.332.741,22</b>		
						<b>CS</b>	<b>30.566.799,76</b>	<b>TP</b>	<b>1.722.005,50</b>	<b>FPV</b>	<b>16.160.066,97</b>	<b>TR</b>	<b>351.986,07</b>		

#### MISSIONE 11

#### Soccorso civile

11	03				Politica regionale unitaria per il soccorso e la protezione civile	RS	115.696,68	PR	115.696,68	R		EP	
						CP	3.451.475,39	PC		I		ECP	3.451.475,39
						CS	3.567.172,07	TP	115.696,68	FPV		TR	
<b>TOTALE MISSIONE 11</b>					<b>Soccorso civile</b>	<b>RS</b>	<b>115.696,68</b>	<b>PR</b>	<b>115.696,68</b>	<b>R</b>		<b>EP</b>	
						<b>CP</b>	<b>3.451.475,39</b>	<b>PC</b>		<b>I</b>		<b>ECP</b>	<b>3.451.475,39</b>
						<b>CS</b>	<b>3.567.172,07</b>	<b>TP</b>	<b>115.696,68</b>	<b>FPV</b>		<b>TR</b>	

#### MISSIONE 12

#### Diritti sociali, politiche sociali e famiglia

12	10				Politica regionale unitaria per i diritti sociali e la famiglia	RS	282.322,78	PR	282.322,78	R		EP	
						CP	25.965.885,48	PC	245.760,00	I	381.516,48	ECP	24.517.861,09
						CS	26.248.208,26	TP	528.082,78	FPV	1.066.507,91	TR	135.756,48
<b>TOTALE MISSIONE 12</b>					<b>Diritti sociali, politiche sociali e famiglia</b>	<b>RS</b>	<b>282.322,78</b>	<b>PR</b>	<b>282.322,78</b>	<b>R</b>		<b>EP</b>	
						<b>CP</b>	<b>25.965.885,48</b>	<b>PC</b>	<b>245.760,00</b>	<b>I</b>	<b>381.516,48</b>	<b>ECP</b>	<b>24.517.861,09</b>
						<b>CS</b>	<b>26.248.208,26</b>	<b>TP</b>	<b>528.082,78</b>	<b>FPV</b>	<b>1.066.507,91</b>	<b>TR</b>	<b>135.756,48</b>

#### MISSIONE 14

#### Sviluppo economico e competitività

14	05				Politica regionale unitaria per lo sviluppo economico e la competitività	RS	17.529.487,90	PR	8.798.993,03	R		EP	8.730.494,87
						CP	123.235.484,42	PC	17.884.048,71	I	29.921.748,29	ECP	56.803.369,63
						CS	140.764.972,32	TP	26.683.041,74	FPV	36.510.366,50	TR	20.768.194,45

Miss.	Progr.	Titolo	PdC	Capit.	Denominazione	Residui passivi al 1/1/2016 (RS)		Pagamenti in c/residui (PR)		Riaccertamento residui (R)		Residui passivi da esercizi precedenti (EP=RS-PR+R)			
						Previsioni definitive di competenza (CP)		Pagamenti in c/competenza (PC)		Impegni (I)		Economie di competenza (ECP=I-FPV)		Residui passivi da esercizio di competenza (EC=I-PC)	
						Previsioni definitive di cassa (CS)		Totale pagamenti (TP=PR+PC)		Fondo pluriennale vincolato (FPV)				Totale residui passivi da riportare (TR)	
<b>TOTALE MISSIONE 14</b>					<b>Sviluppo economico e competitività</b>	<b>RS</b>	<b>17.529.487,90</b>	<b>PR</b>	<b>8.798.993,03</b>	<b>R</b>		<b>EP</b>	<b>8.730.494,87</b>		
						<b>CP</b>	<b>123.235.484,42</b>	<b>PC</b>	<b>17.884.048,71</b>	<b>I</b>	<b>29.921.748,29</b>	<b>ECP</b>	<b>56.803.369,63</b>	<b>EC</b>	<b>12.037.699,58</b>
						<b>CS</b>	<b>140.764.972,32</b>	<b>TP</b>	<b>26.683.041,74</b>	<b>FPV</b>	<b>36.510.366,50</b>		<b>TR</b>	<b>20.768.194,45</b>	

<b>MISSIONE 15</b>					<b>Politiche per il lavoro e la formazione professionale</b>										
15	04				Politica regionale unitaria per il lavoro e la formazione professionale	RS	92.562.350,24	PR	87.782.792,46	R	2.730.568,28			EP	2.048.989,50
						CP	307.759.527,23	PC	93.016.002,79	I	95.135.764,10	<b>ECP</b>	<b>140.116.785,35</b>	EC	2.119.761,31
						CS	400.208.412,85	TP	180.798.795,25	<b>FPV</b>	<b>72.506.977,78</b>			TR	4.168.750,81
<b>TOTALE MISSIONE 15</b>					<b>Politiche per il lavoro e la formazione professionale</b>	<b>RS</b>	<b>92.562.350,24</b>	<b>PR</b>	<b>87.782.792,46</b>	<b>R</b>	<b>2.730.568,28</b>			<b>EP</b>	<b>2.048.989,50</b>
						<b>CP</b>	<b>307.759.527,23</b>	<b>PC</b>	<b>93.016.002,79</b>	<b>I</b>	<b>95.135.764,10</b>	<b>ECP</b>	<b>140.116.785,35</b>	<b>EC</b>	<b>2.119.761,31</b>
						<b>CS</b>	<b>400.208.412,85</b>	<b>TP</b>	<b>180.798.795,25</b>	<b>FPV</b>	<b>72.506.977,78</b>			<b>TR</b>	<b>4.168.750,81</b>

<b>MISSIONE 16</b>					<b>Agricoltura, politiche agroalimentari e pesca</b>										
16	03				Politica regionale unitaria per l'agricoltura, i sistemi agroalimentari, la caccia e la pesca	RS	2.313.460,55	PR	2.026.420,31	R	50.000,00			EP	237.040,24
						CP	46.103.426,59	PC	11.354.440,28	I	11.357.415,28	<b>ECP</b>	<b>31.978.680,98</b>	EC	2.975,00
						CS	48.416.887,14	TP	13.380.860,59	<b>FPV</b>	<b>2.767.330,33</b>			TR	240.015,24
<b>TOTALE MISSIONE 16</b>					<b>Agricoltura, politiche agroalimentari e pesca</b>	<b>RS</b>	<b>2.313.460,55</b>	<b>PR</b>	<b>2.026.420,31</b>	<b>R</b>	<b>50.000,00</b>			<b>EP</b>	<b>237.040,24</b>
						<b>CP</b>	<b>46.103.426,59</b>	<b>PC</b>	<b>11.354.440,28</b>	<b>I</b>	<b>11.357.415,28</b>	<b>ECP</b>	<b>31.978.680,98</b>	<b>EC</b>	<b>2.975,00</b>
						<b>CS</b>	<b>48.416.887,14</b>	<b>TP</b>	<b>13.380.860,59</b>	<b>FPV</b>	<b>2.767.330,33</b>			<b>TR</b>	<b>240.015,24</b>

<b>MISSIONE 17</b>					<b>Energia e diversificazione delle fonti energetiche</b>										
17	02				Politica regionale unitaria per l'energia e la diversificazione delle fonti energetiche	RS	2.173.565,44	PR	1.859.842,15	R	3,94			EP	313.719,35
						CP	34.953.575,27	PC	3.706.837,58	I	3.709.395,52	<b>ECP</b>	<b>25.208.572,64</b>	EC	2.557,94
						CS	37.019.795,79	TP	5.566.679,73	<b>FPV</b>	<b>6.035.607,11</b>			TR	316.277,29
<b>TOTALE MISSIONE 17</b>					<b>Energia e diversificazione delle fonti energetiche</b>	<b>RS</b>	<b>2.173.565,44</b>	<b>PR</b>	<b>1.859.842,15</b>	<b>R</b>	<b>3,94</b>			<b>EP</b>	<b>313.719,35</b>
						<b>CP</b>	<b>34.953.575,27</b>	<b>PC</b>	<b>3.706.837,58</b>	<b>I</b>	<b>3.709.395,52</b>	<b>ECP</b>	<b>25.208.572,64</b>	<b>EC</b>	<b>2.557,94</b>
						<b>CS</b>	<b>37.019.795,79</b>	<b>TP</b>	<b>5.566.679,73</b>	<b>FPV</b>	<b>6.035.607,11</b>			<b>TR</b>	<b>316.277,29</b>

Miss.	Progr.	Titolo	PdC	Capit.	Denominazione	Residui passivi al 1/1/2016 (RS)		Pagamenti in c/residui (PR)		Riaccertamento residui (R)		Residui passivi da esercizi precedenti (EP=RS-PR+R)			
						Previsioni definitive di competenza (CP)		Pagamenti in c/competenza (PC)		Impegni (I)		Economie di competenza (ECP=I-FPV)		Residui passivi da esercizio di competenza (EC=I-PC)	
						Previsioni definitive di cassa (CS)		Totale pagamenti (TP=PR+PC)		Fondo pluriennale vincolato (FPV)		Totale residui passivi da riportare (TR)			
<b>TOTALE MISSIONI</b>					<b>RS</b>	<b>120.059.044,60</b>	<b>PR</b>	<b>102.875.563,00</b>	<b>R</b>	<b>2.838.532,28</b>	<b>ECP</b>	<b>398.414.304,76</b>	<b>EP</b>	<b>14.344.949,32</b>	
					<b>CP</b>	<b>701.684.692,08</b>	<b>PC</b>	<b>132.753.806,52</b>	<b>I</b>	<b>148.117.346,52</b>			<b>EC</b>	<b>15.363.540,00</b>	
					<b>CS</b>	<b>821.522.927,14</b>	<b>TP</b>	<b>235.629.369,52</b>	<b>FPV</b>	<b>155.153.040,80</b>			<b>TR</b>	<b>29.708.489,32</b>	

# **COMPOSIZIONI PER MISSIONI E PROGRAMMA DEL FONDO PLURIENNALE VINCOLATO**

## COMPOSIZIONE PER MISSIONI E PROGRAMMI DEL FONDO PLURIENNALE VINCOLATO DELL'ESERCIZIO 2016

MISSIONI E PROGRAMMI	Fondo pluriennale vincolato al 31 dicembre 2015	Spese impegnate negli esercizi precedenti e imputate all'esercizio 2016 e coperte dal fondo pluriennale vincolato	Riaccertamento degli impegni di cui alla lettera b) effettuata nel corso dell'esercizio 2016 (cd. economie di impegno)	Riaccertamento degli impegni di cui alla lettera b) effettuata nel corso dell'esercizio 2016 (cd. economie di impegno)	Quota del fondo pluriennale vincolato al 31 dicembre dell'esercizio 2015 rinviata all'esercizio 2017 e successivi	Spese impegnate nell'esercizio 2016 con imputazione all'esercizio 2017 e coperte dal fondo pluriennale vincolato	Spese impegnate nell'esercizio 2016 con imputazione all'esercizio 2018 e coperte dal fondo pluriennale vincolato	Spese impegnate nell'esercizio 2016 con imputazione a esercizi successivi a quelli considerati nel bilancio pluriennale e coperte dal fondo pluriennale vincolato	Fondo pluriennale vincolato al 31 dicembre dell'esercizio 2016
	(a)	(b)	(x)	(y)	(c) = (a) - (b) - (x) - (y)	(d)	(e)	(f)	(g) = (c) + (d) + (e) + (f)
<b>01 MISSIONE 1 - Servizi istituzionali, generali e di gestione</b>									
01 Organi istituzionali	1.442.230,68	200.678,54	968.797,41	0,00	272.754,73	28.181,51	0,00	0,00	300.936,24
02 Segreteria generale	0,00	0,00	0,00	0,00	0,00	0,00	0,00	0,00	0,00
03 Gestione economica, finanziaria, programmazione, provveditorato	8.146.454,52	565.484,69	4.229.466,60	79.508,06	3.271.995,17	980.909,72	0,00	0,00	4.252.904,89
04 Gestione delle entrate tributarie e servizi fiscali	74.960,09	6.258,28	59.661,36	0,00	9.040,45	33.767,01	0,00	0,00	42.807,46
05 Gestione dei beni demaniali e patrimoniali	395.353,56	107.921,40	100.286,15	0,00	187.146,01	6.900,00	0,00	0,00	194.046,01
06 Ufficio tecnico	647.921,58	435.798,49	93.379,54	0,00	118.743,55	3.375.178,62	0,00	0,00	3.493.922,17
07 Elezioni e consultazioni popolari - Anagrafe e stato civile	14.962,33	14.962,33	0,00	0,00	0,00	2.404,07	0,00	0,00	2.404,07
08 Statistica e sistemi informativi	6.036.047,28	395.155,69	2.653.973,80	0,00	2.986.917,79	6.556.434,98	0,00	0,00	9.543.352,77
09 Assistenza tecnico-amministrativa agli enti locali	0,00	0,00	0,00	0,00	0,00	0,00	0,00	0,00	0,00
10 Risorse umane	25.671.669,20	2.019.528,42	19.477.312,16	0,00	4.174.828,62	9.519.391,73	0,00	0,00	13.694.220,35
11 Altri servizi generali	1.369.583,25	387.895,04	168.847,01	0,00	812.841,20	2.317.034,18	0,00	0,00	3.129.875,38
12 Politica regionale unitaria per i servizi istituzionali, generali e di gestione (solo per le Regioni)	19.373,25	10.074,31	6.562,50	0,00	2.736,44	8.439.074,00	0,00	0,00	8.441.810,44
<b>TOTALE MISSIONE 1 - Servizi istituzionali e generali, di gestione e di controllo</b>	<b>43.818.555,74</b>	<b>4.143.757,19</b>	<b>27.758.286,53</b>	<b>79.508,06</b>	<b>11.837.003,96</b>	<b>31.259.275,82</b>	<b>0,00</b>	<b>0,00</b>	<b>43.096.279,78</b>
<b>02 MISSIONE 2 - Giustizia</b>									
01 Uffici giudiziari	0,00	0,00	0,00	0,00	0,00	0,00	0,00	0,00	0,00
02 Casa circondariale e altri servizi	2.309,51	1.300,56	1.008,95	0,00	0,00	0,00	0,00	0,00	0,00
03 Politica regionale unitaria per la giustizia (solo per le Regioni)	0,00	0,00	0,00	0,00	0,00	0,00	0,00	0,00	0,00
<b>TOTALE MISSIONE 2 - Giustizia</b>	<b>2.309,51</b>	<b>1.300,56</b>	<b>1.008,95</b>	<b>0,00</b>	<b>0,00</b>	<b>0,00</b>	<b>0,00</b>	<b>0,00</b>	<b>0,00</b>
<b>03 MISSIONE 3 - Ordine pubblico e sicurezza</b>									
01 Polizia locale e amministrativa	135.020,67	92.912,00	22.610,17	0,00	19.498,50	703.156,32	0,00	0,00	722.654,82
02 Sistema integrato di sicurezza urbana	0,01	0,00	0,00	0,00	0,01	293.216,66	0,00	0,00	293.216,67
03 Politica regionale unitaria per l'ordine pubblico e la sicurezza (solo per le Regioni)	0,00	0,00	0,00	0,00	0,00	0,00	0,00	0,00	0,00
<b>TOTALE MISSIONE 3 - Ordine pubblico e sicurezza</b>	<b>135.020,68</b>	<b>92.912,00</b>	<b>22.610,17</b>	<b>0,00</b>	<b>19.498,51</b>	<b>996.372,98</b>	<b>0,00</b>	<b>0,00</b>	<b>1.015.871,49</b>
<b>04 MISSIONE 4 - Istruzione e diritto allo studio</b>									
01 a Istruzione prescolastica	0,00	0,00	0,00	0,00	0,00	0,00	0,00	0,00	0,00
02 Altri ordini di istruzione non universitaria	0,00	0,00	0,00	0,00	0,00	0,00	0,00	0,00	0,00
03 Edilizia scolastica (solo per le Regioni)	5.133.672,44	1.117.316,94	3.302.549,25	0,00	713.806,25	18.037.224,94	0,00	0,00	18.751.031,19
04 Istruzione universitaria	150.000,00	0,00	150.000,00	0,00	0,00	4.718.797,29	0,00	0,00	4.718.797,29
05 Istruzione tecnica superiore	0,00	0,00	0,00	0,00	0,00	0,00	0,00	0,00	0,00
06 Servizi ausiliari all'istruzione	102.746,41	70.613,17	17.131,24	0,00	15.002,00	4.184.114,87	0,00	0,00	4.199.116,87
07 Diritto allo studio	9.830.770,95	3.061.661,87	6.473.468,01	0,00	295.641,07	12.016.393,48	0,00	0,00	12.312.034,55
08 Politica regionale unitaria per l'istruzione e il diritto allo studio (solo per le Regioni)	0,00	0,00	0,00	0,00	0,00	0,00	0,00	0,00	0,00
<b>TOTALE MISSIONE 4 - Istruzione e diritto allo studio</b>	<b>15.217.189,80</b>	<b>4.249.591,98</b>	<b>9.943.148,50</b>	<b>0,00</b>	<b>1.024.449,32</b>	<b>38.956.530,58</b>	<b>0,00</b>	<b>0,00</b>	<b>39.980.979,90</b>

## COMPOSIZIONE PER MISSIONI E PROGRAMMI DEL FONDO PLURIENNALE VINCOLATO DELL'ESERCIZIO 2016

MISSIONI E PROGRAMMI	Fondo pluriennale vincolato al 31 dicembre 2015	Spese impegnate negli esercizi precedenti e imputate all'esercizio 2016 e coperte dal fondo pluriennale vincolato	Riaccertamento degli impegni di cui alla lettera b) effettuata nel corso dell'esercizio 2016 (cd. economie di impegno)	Riaccertamento degli impegni di cui alla lettera b) effettuata nel corso dell'esercizio 2016 (cd. economie di impegno)	Spese impegnate negli impegni di cui alla lettera b) effettuata nel corso dell'esercizio 2016 (cd. economie di impegno) su impegni pluriennali finanziati dal FPV e imputati agli esercizi successivi a 2016	Quota del fondo pluriennale vincolato al 31 dicembre dell'esercizio 2015 rinviata all'esercizio 2017 e successivi	Spese impegnate nell'esercizio 2016 con imputazione all'esercizio 2017 e coperte dal fondo pluriennale vincolato	Spese impegnate nell'esercizio 2016 con imputazione all'esercizio 2018 e coperte dal fondo pluriennale vincolato	Spese impegnate nell'esercizio 2016 con imputazione a esercizi successivi a quelli considerati nel bilancio pluriennale e coperte dal fondo pluriennale vincolato	Fondo pluriennale vincolato al 31 dicembre dell'esercizio 2016
	(a)	(b)	(x)	(y)	(c) = (a) - (b) - (x) - (y)	(d)	(e)	(f)	(g) = (c) + (d) + (e) + (f)	
<b>05 MISSIONE 5 - Tutela e valorizzazione dei beni e delle attività culturali</b>										
01 Valorizzazione dei beni di interesse storico.	6.151.496,46	3.118.543,01	1.846.489,98	0,00	1.186.463,47	21.342.177,39	0,00	0,00	22.528.640,86	
02 Attività culturali e interventi diversi nel settore culturale	3.081.738,85	2.173.187,97	581.610,75	0,00	326.940,13	2.198.498,70	0,00	0,00	2.525.438,83	
03 Politica regionale unitaria per la tutela dei beni e delle attività culturali (solo per le Regioni)	2.123.570,61	0,00	2.040.930,00	0,00	82.640,61	4.783.343,78	0,00	0,00	4.865.984,39	
<b>TOTALE MISSIONE 5 - Tutela e valorizzazione dei beni e delle attività culturali</b>	<b>11.356.805,92</b>	<b>5.291.730,98</b>	<b>4.469.030,73</b>	<b>0,00</b>	<b>1.596.044,21</b>	<b>28.324.019,87</b>	<b>0,00</b>	<b>0,00</b>	<b>29.920.064,08</b>	
<b>06 MISSIONE 6 - Politiche giovanili, sport e tempo libero</b>										
01 Sport e tempo libero	653.911,69	218.899,01	385.529,33	0,00	49.483,35	1.694.008,90	0,00	0,00	1.743.492,25	
02 Giovani	328.726,00	35.590,41	31.309,59	0,00	261.826,00	283.023,45	0,00	0,00	544.849,45	
03 Politica regionale unitaria per i giovani, lo sport e il tempo libero (solo per le Regioni)	0,00	0,00	0,00	0,00	0,00	0,00	0,00	0,00	0,00	
<b>TOTALE MISSIONE 6 - Politiche giovanili, sport e tempo libero</b>	<b>982.637,69</b>	<b>254.489,42</b>	<b>416.838,92</b>	<b>0,00</b>	<b>311.309,35</b>	<b>1.977.032,35</b>	<b>0,00</b>	<b>0,00</b>	<b>2.288.341,70</b>	

## COMPOSIZIONE PER MISSIONI E PROGRAMMI DEL FONDO PLURIENNALE VINCOLATO DELL'ESERCIZIO 2016

MISSIONI E PROGRAMMI		Fondo pluriennale vincolato al 31 dicembre 2015	Spese impegnate negli esercizi precedenti e imputate all'esercizio 2016 e coperte dal fondo pluriennale vincolato	Riaccertamento degli impegni di cui alla lettera b) effettuata nel corso dell'esercizio 2016 (cd. economie di impegno)	Riaccertamento degli impegni di cui alla lettera b) effettuata nel corso dell'esercizio 2016 (cd. economie di impegno) su impegni pluriennali finanziati dal FPV e imputati agli esercizi successivi a 2016	Quota del fondo pluriennale vincolato al 31 dicembre dell'esercizio 2015 rinviata all'esercizio 2017 e successivi	Spese impegnate nell'esercizio 2016 con imputazione all'esercizio 2017 e coperte dal fondo pluriennale vincolato	Spese impegnate nell'esercizio 2016 con imputazione all'esercizio 2018 e coperte dal fondo pluriennale vincolato	Spese impegnate nell'esercizio 2016 con imputazione a esercizi successivi a quelli considerati nel bilancio pluriennale e coperte dal fondo pluriennale vincolato	Fondo pluriennale vincolato al 31 dicembre dell'esercizio 2016
		(a)	(b)	(x)	(y)	(c) = (a) - (b) - (x) - (y)	(d)	(e)	(f)	(g) = (c) + (d) + (e) + (f)
<b>07</b>	<b>MISSIONE 7 - Turismo</b>									
01	Sviluppo e valorizzazione del turismo	1.888.114,08	1.060.626,79	255.911,75	0,00	571.575,54	2.270.649,22	0,00	0,00	2.842.224,76
02	Politica regionale unitaria per il turismo (solo per le Regioni)	0,00	0,00	0,00	0,00	0,00	0,00	0,00	0,00	0,00
	<b>TOTALE MISSIONE 7 - Turismo</b>	<b>1.888.114,08</b>	<b>1.060.626,79</b>	<b>255.911,75</b>	<b>0,00</b>	<b>571.575,54</b>	<b>2.270.649,22</b>	<b>0,00</b>	<b>0,00</b>	<b>2.842.224,76</b>
<b>08</b>	<b>MISSIONE 8 - Assetto del territorio ed edilizia abitativa</b>									
01	Urbanistica assetto del territorio	2.014.591,94	583.575,61	324.649,60	0,00	1.106.366,73	12.931.952,54	0,00	0,00	14.038.319,27
02	Edilizia residenziale pubblica e locale e piani di edilizia economico-popolare	82.754.073,00	2.522.172,75	2.065.978,51	0,00	78.165.921,74	25.655.023,55	0,00	0,00	103.820.945,29
03	Politica regionale unitaria per l'assetto del territorio e l'edilizia abitativa (solo per le Regioni)	0,00	0,00	0,00	0,00	0,00	0,00	0,00	0,00	0,00
	<b>TOTALE MISSIONE 8 - Assetto del territorio ed edilizia abitativa</b>	<b>84.768.664,94</b>	<b>3.105.748,36</b>	<b>2.390.628,11</b>	<b>0,00</b>	<b>79.272.288,47</b>	<b>38.586.976,09</b>	<b>0,00</b>	<b>0,00</b>	<b>117.859.264,56</b>
<b>09</b>	<b>MISSIONE 9 - Sviluppo sostenibile e tutela del territorio e dell'ambiente</b>									
01	Difesa del suolo	22.697.573,65	1.218.948,27	3.134.263,46	0,00	18.344.361,92	28.029.743,19	0,00	0,00	46.374.105,11
02	Tutela, valorizzazione e recupero ambientale	3.094.191,90	1.396.951,19	833.595,78	0,00	863.644,93	431.489,43	0,00	0,00	1.295.134,36
03	Rifiuti	158.000,00	20.000,00	0,00	0,00	138.000,00	1.441.301,10	0,00	0,00	1.579.301,10
04	Servizio idrico integrato	2.034.055,13	1.403.570,09	99.188,41	0,00	531.296,63	4.749.018,66	0,00	0,00	5.280.315,29
05	Aree protette, parchi naturali, protezione naturalistica e forestazione	869.267,37	215.402,39	10.642,16	0,00	643.222,82	1.280.064,57	12.000,00	0,00	1.935.287,39
06	Tutela e valorizzazione delle risorse idriche	3.659.447,58	682.063,25	99.896,17	0,00	2.877.488,16	539.234,38	0,00	0,00	3.416.722,54
07	Sviluppo sostenibile territorio montano piccoli Comuni	0,00	0,00	0,00	0,00	0,00	1.128.494,85	0,00	0,00	1.128.494,85
08	Qualità dell'aria e riduzione dell'inquinamento	196.600,00	196.600,00	0,00	0,00	0,00	10.960.314,00	0,00	0,00	10.960.314,00
09	Politica regionale unitaria per lo sviluppo sostenibile e la tutela del territorio e l'ambiente (solo per le Regioni)	2.304.709,78	386.352,22	0,00	0,00	1.918.357,56	4.880.031,81	0,00	0,00	6.798.389,37
	<b>TOTALE MISSIONE 9 - Sviluppo sostenibile e tutela del territorio e dell'ambiente</b>	<b>35.013.845,41</b>	<b>5.519.887,41</b>	<b>4.177.585,98</b>	<b>0,00</b>	<b>25.316.372,02</b>	<b>53.439.691,99</b>	<b>12.000,00</b>	<b>0,00</b>	<b>78.768.064,01</b>
<b>10</b>	<b>MISSIONE 10 - Trasporti e diritto alla mobilità</b>									
01	Trasporto ferroviario	26.104.122,12	26.104.122,12	0,00	0,00	0,00	32.584.452,84	0,00	0,00	32.584.452,84
02	Trasporto pubblico locale	10.386.555,18	605.484,21	0,00	0,00	9.781.070,97	4.992.261,97	0,00	0,00	14.773.332,94
03	Trasporto per vie d'acqua	2.149.057,85	768.327,31	14.202,78	0,00	1.366.527,76	333.990,08	0,00	0,00	1.700.517,84
04	Altre modalità di trasporto	0,00	0,00	0,00	0,00	0,00	184.000,00	0,00	0,00	184.000,00
05	Viabilità e infrastrutture stradali	11.900.475,53	5.229.977,95	3.514.582,04	0,00	3.155.915,54	13.667.035,68	0,00	0,00	16.822.951,22
06	Politica regionale unitaria per i trasporti e il diritto alla mobilità (solo per le Regioni)	0,00	0,00	0,00	0,00	0,00	16.160.066,97	0,00	0,00	16.160.066,97
	<b>TOTALE MISSIONE 10 - Trasporti e diritto alla mobilità</b>	<b>50.540.210,68</b>	<b>32.707.911,59</b>	<b>3.528.784,82</b>	<b>0,00</b>	<b>14.303.514,27</b>	<b>67.921.807,54</b>	<b>0,00</b>	<b>0,00</b>	<b>82.225.321,81</b>
<b>11</b>	<b>MISSIONE 11 - Soccorso civile</b>									
01	Sistema di protezione civile	4.391.633,56	2.364.349,68	153.478,20	0,00	1.873.805,68	26.908.186,08	0,00	0,00	28.781.991,76
02	Interventi a seguito di calamità naturali	35.369,99	0,00	3.635,34	0,00	31.734,65	261.928,40	0,00	0,00	293.663,05



## COMPOSIZIONE PER MISSIONI E PROGRAMMI DEL FONDO PLURIENNALE VINCOLATO DELL'ESERCIZIO 2016

MISSIONI E PROGRAMMI		Fondo pluriennale vincolato al 31 dicembre 2015	Spese impegnate negli esercizi precedenti e imputate all'esercizio 2016 e coperte dal fondo pluriennale vincolato	Riaccertamento degli impegni di cui alla lettera b) effettuata nel corso dell'esercizio 2016 (cd. economie di impegno)	Riaccertamento degli impegni di cui alla lettera b) effettuata nel corso dell'esercizio 2016 (cd. economie di impegno) su impegni pluriennali finanziati dal FPV e imputati agli esercizi successivi a 2016	Quota del fondo pluriennale vincolato al 31 dicembre dell'esercizio 2015 rinviata all'esercizio 2017 e successivi	Spese impegnate nell'esercizio 2016 con imputazione all'esercizio 2017 e coperte dal fondo pluriennale vincolato	Spese impegnate nell'esercizio 2016 con imputazione all'esercizio 2018 e coperte dal fondo pluriennale vincolato	Spese impegnate nell'esercizio 2016 con imputazione a esercizi successivi a quelli considerati nel bilancio pluriennale e coperte dal fondo pluriennale vincolato	Fondo pluriennale vincolato al 31 dicembre dell'esercizio 2016
		(a)	(b)	(x)	(y)	(c) = (a) - (b) - (x) - (y)	(d)	(e)	(f)	(g) = (c) + (d) + (e) + (f)
03	Politica regionale unitaria per il soccorso e la protezione civile <i>(solo per le Regioni)</i>	0,00	0,00	0,00	0,00	0,00	0,00	0,00	0,00	0,00
<b>TOTALE MISSIONE 11 - Soccorso civile</b>		<b>4.427.003,55</b>	<b>2.364.349,68</b>	<b>157.113,54</b>	<b>0,00</b>	<b>1.905.540,33</b>	<b>27.170.114,48</b>	<b>0,00</b>	<b>0,00</b>	<b>29.075.654,81</b>
12	<b>MISSIONE 12 - Diritti sociali, politiche sociali e famiglia</b>									
01	Interventi per l'infanzia e per i minori	5.592.624,44	375.976,97	0,00	0,00	5.216.647,47	273.209,00	0,00	0,00	5.489.856,47
02	Interventi per la disabilità	6.751.003,82	4.606.418,23	290.025,20	0,00	1.854.560,39	2.304.790,94	0,00	0,00	4.159.351,33
03	Interventi per gli anziani	1.270.617,80	0,00	0,00	0,00	1.270.617,80	7.457.128,56	0,00	0,00	8.727.746,36
04	Interventi per soggetti a rischio di esclusione sociale	2.431.095,06	328.037,40	1.502.367,09	0,00	600.690,57	7.393.073,83	0,00	0,00	7.993.764,40
05	Interventi per le famiglie	1.339.692,15	42.804,61	1.035.607,54	0,00	261.280,00	1.621.283,34	0,00	0,00	1.882.563,34
06	Interventi per il diritto alla casa	20.775.385,98	0,00	13.426.580,94	0,00	7.348.805,04	14.789.873,21	0,00	0,00	22.138.678,25
07	Programmazione e governo della rete dei servizi socio-sanitari e sociali	4.967.063,88	1.420.202,95	1.508.287,58	0,00	2.038.573,35	4.136.979,73	0,00	0,00	6.175.553,08
08	Cooperazione e associazionismo	849.998,00	600.000,00	0,00	0,00	249.998,00	3.462.328,04	0,00	0,00	3.712.326,04
09	Servizio necroscopico e cimiteriale	0,00	0,00	0,00	0,00	0,00	310.500,00	0,00	0,00	310.500,00
10	Politica regionale unitaria per i diritti sociali e la famiglia <i>(solo per le Regioni)</i>	13.466,29	6.527,47	0,00	0,00	6.938,82	1.059.569,09	0,00	0,00	1.066.507,91
<b>TOTALE MISSIONE 12 - Diritti sociali, politiche sociali e famiglia</b>		<b>43.990.947,42</b>	<b>7.379.967,63</b>	<b>17.762.868,35</b>	<b>0,00</b>	<b>18.848.111,44</b>	<b>42.808.735,74</b>	<b>0,00</b>	<b>0,00</b>	<b>61.656.847,18</b>

## COMPOSIZIONE PER MISSIONI E PROGRAMMI DEL FONDO PLURIENNALE VINCOLATO DELL'ESERCIZIO 2016

MISSIONI E PROGRAMMI	Fondo pluriennale vincolato al 31 dicembre 2015	Spese impegnate negli esercizi precedenti e imputate all'esercizio 2016 e coperte dal fondo pluriennale vincolato	Riaccertamento degli impegni di cui alla lettera b) effettuata nel corso dell'esercizio 2016 (cd. economie di impegno)	Riaccertamento degli impegni di cui alla lettera b) effettuata nel corso dell'esercizio 2016 (cd. economie di impegno) su impegni pluriennali finanziati dal FPV e imputati agli esercizi successivi a 2016	Quota del fondo pluriennale vincolato al 31 dicembre dell'esercizio 2015 rinviata all'esercizio 2017 e successivi	Spese impegnate nell'esercizio 2016 con imputazione all'esercizio 2017 e coperte dal fondo pluriennale vincolato	Spese impegnate nell'esercizio 2016 con imputazione all'esercizio 2018 e coperte dal fondo pluriennale vincolato	Spese impegnate nell'esercizio 2016 con imputazione a esercizi successivi a quelli considerati nel bilancio pluriennale e coperte dal fondo pluriennale vincolato	Fondo pluriennale vincolato al 31 dicembre dell'esercizio 2016	
	(a)	(b)	(x)	(y)	(c) = (a) - (b) - (x) - (y)	(d)	(e)	(f)	(g) = (c) + (d) + (e) + (f)	
<b>13 MISSIONE 13 - Tutela della salute</b>										
01 Servizio sanitario regionale - finanziamento ordinario corrente per la garanzia dei LEA	0,00	0,00	0,00	0,00	0,00	0,00	0,00	0,00	0,00	
02 Servizio sanitario regionale - finanziamento aggiuntivo corrente per livelli di assistenza superiori ai LEA	0,00	0,00	0,00	0,00	0,00	0,00	0,00	0,00	0,00	
03 Servizio sanitario regionale - finanziamento aggiuntivo corrente per la copertura dello squilibrio di bilancio corrente	0,00	0,00	0,00	0,00	0,00	0,00	0,00	0,00	0,00	
04 Servizio sanitario regionale - ripiano di disavanzi sanitari relativi ad esercizi pregressi	0,00	0,00	0,00	0,00	0,00	0,00	0,00	0,00	0,00	
05 Servizio sanitario regionale - investimenti sanitari	0,00	0,00	0,00	0,00	0,00	0,00	0,00	0,00	0,00	
06 Servizio sanitario regionale - restituzione maggiori gettiti SSN	0,00	0,00	0,00	0,00	0,00	0,00	0,00	0,00	0,00	
07 Ulteriori spese in materia sanitaria	0,00	0,00	0,00	0,00	0,00	0,00	35.543,04	0,00	0,00	35.543,04
08 Politica regionale unitaria per la tutela della salute (solo per le Regioni)	0,00	0,00	0,00	0,00	0,00	0,00	0,00	0,00	0,00	
<b>TOTALE MISSIONE 13 - Tutela della salute</b>	<b>0,00</b>	<b>0,00</b>	<b>0,00</b>	<b>0,00</b>	<b>0,00</b>	<b>35.543,04</b>	<b>0,00</b>	<b>0,00</b>	<b>35.543,04</b>	
<b>14 MISSIONE 14 - Sviluppo economico e competitività</b>										
01 Industria, e PMI e Artigianato	2.297.697,38	1.345.654,71	79.245,79	0,00	872.796,88	9.291.659,95	2.500.000,00	0,00	12.664.456,83	
02 Commercio - reti distributive - tutela dei consumatori	3.199.853,01	507.804,34	69.939,32	0,00	2.622.109,35	7.544.864,20	1.000.000,00	0,00	11.166.973,55	
03 Ricerca e innovazione	0,17	0,00	0,00	0,00	0,17	17.020.065,24	3.000.000,00	0,00	20.020.065,41	
04 Reti e altri servizi di pubblica utilità	0,00	0,00	0,00	0,00	0,00	0,00	0,00	0,00	0,00	
05 Politica regionale unitaria per lo sviluppo economico e la competitività (solo per le Regioni)	8.820.564,48	830.977,03	893,66	0,00	7.988.693,79	28.521.672,71	0,00	0,00	36.510.366,50	
<b>TOTALE MISSIONE 14 - Sviluppo economico e competitività</b>	<b>14.318.115,04</b>	<b>2.684.436,08</b>	<b>150.078,77</b>	<b>0,00</b>	<b>11.483.600,19</b>	<b>62.378.262,10</b>	<b>6.500.000,00</b>	<b>0,00</b>	<b>80.361.862,29</b>	
<b>15 MISSIONE 15 - Politiche per il lavoro e la formazione professionale</b>										
01 Servizi per lo sviluppo del mercato del lavoro	253.660,00	0,00	134.200,00	0,00	119.460,00	4.558.315,19	0,00	0,00	4.677.775,19	
02 Formazione professionale	31.613.482,66	21.838.859,23	3.960.952,75	0,00	5.813.670,68	14.716.020,20	0,00	0,00	20.529.690,88	
03 Sostegno all'occupazione	4.190.244,63	68.760,62	2.478.345,75	0,00	1.643.138,26	2.253.765,64	0,00	0,00	3.896.903,90	
04 Politica regionale unitaria per il lavoro e la formazione professionale (solo per le Regioni)	30.657.152,08	12.343.654,30	0,00	0,00	18.313.497,78	54.193.480,00	0,00	0,00	72.506.977,78	
<b>TOTALE MISSIONE 15 - Politiche per il lavoro e la formazione professionale</b>	<b>66.714.539,37</b>	<b>34.251.274,15</b>	<b>6.573.498,50</b>	<b>0,00</b>	<b>25.889.766,72</b>	<b>75.721.581,03</b>	<b>0,00</b>	<b>0,00</b>	<b>101.611.347,75</b>	
<b>16 MISSIONE 16 - Agricoltura, politiche agroalimentari e pesca</b>										
01 Sviluppo del settore agricolo e del sistema agroalimentare	1.631.560,10	106.771,46	262.639,95	0,00	1.262.148,69	393.784,76	0,00	0,00	1.655.933,45	
02 Caccia e pesca	0,00	0,00	0,00	0,00	0,00	204.567,06	0,00	0,00	204.567,06	
03 Politica regionale unitaria per l'agricoltura, i sistemi agroalimentari, la caccia e la pesca (solo per le Regioni)	9.791.688,31	6.818.939,24	206.861,36	0,00	2.765.887,71	1.442,62	0,00	0,00	2.767.330,33	

## COMPOSIZIONE PER MISSIONI E PROGRAMMI DEL FONDO PLURIENNALE VINCOLATO DELL'ESERCIZIO 2016

MISSIONI E PROGRAMMI	Fondo pluriennale vincolato al 31 dicembre 2015	Spese impegnate negli esercizi precedenti e imputate all'esercizio 2016 e coperte dal fondo pluriennale vincolato	Riaccertamento degli impegni di cui alla lettera b) effettuata nel corso dell'esercizio 2016 (cd. economie di impegno)	Riaccertamento degli impegni di cui alla lettera b) effettuata nel corso dell'esercizio 2016 (cd. economie di impegno) su impegni pluriennali finanziati dal FPV e imputati agli esercizi successivi a 2016	Quota del fondo pluriennale vincolato al 31 dicembre dell'esercizio 2015 rinviata all'esercizio 2017 e successivi	Spese impegnate nell'esercizio 2016 con imputazione all'esercizio 2017 e coperte dal fondo pluriennale vincolato	Spese impegnate nell'esercizio 2016 con imputazione all'esercizio 2018 e coperte dal fondo pluriennale vincolato	Spese impegnate nell'esercizio 2016 con imputazione a esercizi successivi a quelli considerati nel bilancio pluriennale e coperte dal fondo pluriennale vincolato	Fondo pluriennale vincolato al 31 dicembre dell'esercizio 2016
	(a)	(b)	(x)	(y)	(c) = (a) - (b) - (x) - (y)	(d)	(e)	(f)	(g) = (c) + (d) + (e) + (f)
<b>TOTALE MISSIONE 16 - Agricoltura, politiche agroalimentari e pesca</b>	<b>11.423.248,41</b>	<b>6.925.710,70</b>	<b>469.501,31</b>	<b>0,00</b>	<b>4.028.036,40</b>	<b>599.794,44</b>	<b>0,00</b>	<b>0,00</b>	<b>4.627.830,84</b>
<b>17 MISSIONE 17 - Energia e diversificazione delle fonti energetiche</b>									
01 Fonti energetiche	2.715.983,80	0,00	0,00	0,00	2.715.983,80	385.223,00	0,00	0,00	3.101.206,80
02 Politica regionale unitaria per l'energia e la diversificazione delle fonti energetiche (solo per le Regioni)	5.567.852,37	1.316.707,14	2.937.706,99	0,00	1.313.438,24	4.722.168,87	0,00	0,00	6.035.607,11
<b>TOTALE MISSIONE 17 - Energia e diversificazione delle fonti energetiche</b>	<b>8.283.836,17</b>	<b>1.316.707,14</b>	<b>2.937.706,99</b>	<b>0,00</b>	<b>4.029.422,04</b>	<b>5.107.391,87</b>	<b>0,00</b>	<b>0,00</b>	<b>9.136.813,91</b>
<b>18 MISSIONE 18 - Relazioni con le altre autonomie territoriali e locali</b>									
01 Relazioni finanziarie con le altre autonomie territoriali	3.833.200,20	2.021.029,79	606.375,16	0,00	1.205.795,25	7.914.111,46	0,00	0,00	9.119.906,71
02 Politica regionale unitaria per le relazioni con le altre autonomie territoriali e locali (solo per le Regioni)	0,00	0,00	0,00	0,00	0,00	0,00	0,00	0,00	0,00
<b>TOTALE MISSIONE 18 - Relazioni con le altre autonomie territoriali e locali</b>	<b>3.833.200,20</b>	<b>2.021.029,79</b>	<b>606.375,16</b>	<b>0,00</b>	<b>1.205.795,25</b>	<b>7.914.111,46</b>	<b>0,00</b>	<b>0,00</b>	<b>9.119.906,71</b>
<b>19 MISSIONE 19 - Relazioni internazionali</b>									
01 Relazioni internazionali e Cooperazione allo sviluppo	28.795,68	0,00	0,00	0,00	28.795,68	319.883,43	0,00	0,00	348.679,11
02 Cooperazione territoriale (solo per le Regioni)	9.524,99	6.058,85	0,00	0,00	3.466,14	0,00	0,00	0,00	3.466,14
<b>TOTALE MISSIONE 19 - Relazioni internazionali</b>	<b>38.320,67</b>	<b>6.058,85</b>	<b>0,00</b>	<b>0,00</b>	<b>32.261,82</b>	<b>319.883,43</b>	<b>0,00</b>	<b>0,00</b>	<b>352.145,25</b>
<b>50 MISSIONE 50 - Debito pubblico</b>									
01 Quota interessi ammortamento mutui e prestiti obbligazionari	0,16	0,00	0,00	0,00	0,16	0,00	0,00	0,00	0,16
02 Quota capitale ammortamento mutui e prestiti obbligazionari	1.988,06	0,00	1.988,06	0,00	0,00	0,00	0,00	0,00	0,00
<b>TOTALE MISSIONE 50 - Debito pubblico</b>	<b>1.988,22</b>	<b>0,00</b>	<b>1.988,06</b>	<b>0,00</b>	<b>0,16</b>	<b>0,00</b>	<b>0,00</b>	<b>0,00</b>	<b>0,16</b>
<b>60 MISSIONE 60 - Anticipazioni finanziarie</b>									
01 Restituzione anticipazioni di tesoreria	0,00	0,00	0,00	0,00	0,00	1.220.000,00	0,00	0,00	1.220.000,00
<b>TOTALE MISSIONE 60 - Anticipazioni finanziarie</b>	<b>0,00</b>	<b>0,00</b>	<b>0,00</b>	<b>0,00</b>	<b>0,00</b>	<b>1.220.000,00</b>	<b>0,00</b>	<b>0,00</b>	<b>1.220.000,00</b>
<b>TOTALE</b>	<b>396.754.553,50</b>	<b>113.377.490,30</b>	<b>81.622.965,14</b>	<b>79.508,06</b>	<b>201.674.590,00</b>	<b>487.007.774,03</b>	<b>6.512.000,00</b>	<b>0,00</b>	<b>695.194.364,03</b>

\* Indicare gli anni di riferimento N, N+1 e N+2.

(a) Indicare l'importo del fondo pluriennale vincolato risultante dal consuntivo dell'anno precedente. Nel primo esercizio di applicazione del titolo primo del D.Lgs 118/2011 la voce indica l'importo del fondo pluriennale vincolato definito in occasione del riaccertamento straordinario dei residui, pari alla differenza tra gli impegni cancellati e reimputati all'esercizio e agli esercizi successivi e gli accertamenti cancellati e reimputati all'esercizio e agli esercizi successivi.

## COMPOSIZIONE PER MISSIONI E PROGRAMMI DEL FONDO PLURIENNALE VINCOLATO DELL'ESERCIZIO 2016

MISSIONI E PROGRAMMI	Fondo pluriennale vincolato al 31 dicembre 2015	Spese impegnate negli esercizi precedenti e imputate all'esercizio 2016 e coperte dal fondo pluriennale vincolato	Riaccertamento degli impegni di cui alla lettera b) effettuata nel corso dell'esercizio 2016 (cd. economie di impegno)	Riaccertamento degli impegni di cui alla lettera b) effettuata nel corso dell'esercizio 2016 (cd. economie di impegno) su impegni pluriennali finanziati dal FPV e imputati agli esercizi successivi a 2016	Quota del fondo pluriennale vincolato al 31 dicembre dell'esercizio 2015 rinviata all'esercizio 2017 e successivi	Spese impegnate nell'esercizio 2016 con imputazione all'esercizio 2017 e coperte dal fondo pluriennale vincolato	Spese impegnate nell'esercizio 2016 con imputazione all'esercizio 2018 e coperte dal fondo pluriennale vincolato	Spese impegnate nell'esercizio 2016 con imputazione a esercizi successivi a quelli considerati nel bilancio pluriennale e coperte dal fondo pluriennale vincolato	Fondo pluriennale vincolato al 31 dicembre dell'esercizio 2016
	(a)	(b)	(x)	(y)	(c) = (a) - (b) - (x) - (y)	(d)	(e)	(f)	(g) = (c) + (d) + (e) + (f)

(b) Indicare l'importo degli impegni assunti negli esercizi precedenti e imputati all'esercizio cui si riferisce il rendiconto finanziati dal FPV. Nel primo esercizio di applicazione del titolo primo del D.Lgs 118/2011 è indicata la differenza tra gli impegni reimputati all'esercizio e gli accertamenti reimputati al medesimo esercizio.

(x) Indicare le economie, registrate nel corso dell'esercizio e verificate in sede di rendiconto, sugli impegni finanziati dal fondo pluriennale vincolato indicati dalla lettera b.

(d), (e), (f) Indicare gli impegni assunti nel corso dell'esercizio N con imputazione all'esercizio N+1 (colonna d), all'esercizio N+2 (colonna e), e agli esercizi successivi (colonna f), comprese le spese prenotate sulla base della gara per l'affidamento dei lavori, formalmente indetta ai sensi dell'art. 53, comma 2, del citato decreto legislativo n. 163 del 2006, riguardanti le spese di investimento per lavori pubblici, di cui all'art. 3 comma 7 del decreto legislativo 12 aprile 2006, n.163 "Codice dei contratti pubblici", esigibili negli esercizi successivi

# **FONDO CREDITI DI DUBBIA ESIGIBILITA'**

**Composizione dell'accantonamento al fondo crediti di dubbia esigibilità\* e al fondo svalutazione crediti  
Esercizio finanziario 2016**

Titolo	Tipol.	PdC	Capit.	Denominazione	RESIDUI ATTIVI FORMATISI NELL'ESERCIZIO CUI SI RIFERISCE IL RENDICONTO (a)	RESIDUI ATTIVI DEGLI ESERCIZI PRECEDENTI (b)	TOTALE RESIDUI ATTIVI (c) = (a) + (b)	IMPORTO MINIMO DEL FONDO (d)	FONDO CREDITI DI DUBBIA ESIGIBILITA' (e)	% di accantonamento al fondo svalutazione crediti (f) = (e) / (c)
<b>Entrate extratributarie</b>										
3	100			Vendita di beni e servizi e proventi derivanti dalla gestione dei beni	1.797.016,04	9.020.145,02	10.817.161,06	10.708.989,45	10.708.989,45	99,00%
3	200			Proventi derivanti dall'attività di controllo e repressione delle irregolarità e degli illeciti		1.375,25	1.375,25	1.361,50	1.361,50	99,00%
3	300			Interessi attivi	19.406,50	154.607,97	174.014,47	140.951,72	140.951,72	81,00%
3	400			Altre entrate da redditi da capitale				0,00	0,00	0,00%
3	500			Rimborsi e altre entrate correnti	13.214.334,33	44.818.574,00	58.032.908,33	57.452.579,25	57.452.579,25	99,00%
<b>TOTALE TITOLO Entrate extratributarie</b>					<b>15.030.756,87</b>	<b>53.994.702,24</b>	<b>69.025.459,11</b>	<b>68.303.881,92</b>	<b>68.303.881,92</b>	
<b>TOTALE TITOLI</b>					<b>15.030.756,87</b>	<b>53.994.702,24</b>	<b>69.025.459,11</b>	<b>68.303.881,92</b>	<b>68.303.881,92</b>	
<b>TOTALE GENERALE</b>					<b>15.030.756,87</b>	<b>53.994.702,24</b>	<b>69.025.459,11</b>	<b>68.303.881,92</b>	<b>68.303.881,92</b>	
<b>DI CUI FONDO CREDITI DI DUBBIA ESIGIBILITÀ IN C/CAPITALE</b>								<b>0,00</b>	<b>0,00</b>	
<b>DI CUI FONDO CREDITI DI DUBBIA ESIGIBILITÀ DI PARTE CORRENTE (n)</b>					<b>15.030.756,87</b>	<b>53.994.702,24</b>	<b>69.025.459,11</b>	<b>68.303.881,92</b>	<b>68.303.881,92</b>	

COMPOSIZIONE FONDO SVALUTAZIONE CREDITI	TOTALE CREDITI	FONDO SVALUTAZIONE CREDITI
RESIDUI ATTIVI NEL CONTO DEL BILANCIO	69.025.459,11	68.303.881,92
CREDITI STRALCIATI DAL CONTO DEL BILANCIO	0,00	0,00
ACCERTAMENTI IMPUTATI AGLI ESERCIZI SUCCESSIVI A QUELLO CUI IL RENDICONTO SI RIFERISCE (m)	0,00	0,00

\* Il fondo crediti di dubbia esigibilità è un accantonamento del risultato di amministrazione. Non richiedono l'accantonamento a tale fondo: a) i trasferimenti da altre Amministrazioni pubbliche e dall'Unione europea; b) i crediti assistiti da fidejussione; c) le entrate tributarie che, sulla base dei nuovi principi contabili, sono accertate per cassa.

(e) Gli importi della colonna (e) non devono essere inferiori a quelli della colonna (d); se sono superiori le motivazioni della differenza sono indicate nella relazione al rendiconto. Il totale generale della colonna (f) corrisponde all'importo del fondo crediti di dubbia esigibilità accantonato nel risultato di amministrazione.

(g) Indicare il totale generale della colonna c).

(h) Indicare il totale generale della colonna e).

(i) Indicare l'importo complessivo dei crediti stralciati dal conto del bilancio nell'esercizio in corso e negli esercizi precedenti.

(l) corrisponde all'importo della cella (i).

(m) trattasi solo degli accertamenti di entrate riguardanti i titoli 5, 6, 7.

(n) comprende anche l'accantonamento riguardante i crediti del titolo 5.

# **CONTO ANALITICO RESIDUI**

**ENTRATA**

**USCITA**



## Conto Analitico Dei Residui Attivi Esercizio Finanziario 2016

CAPITOLO			Consistenza dei residui al 1 Gennaio 2016	Residui riscossi durante l'esercizio	Residui da eliminare	Residui da riaccertare	Residui da riportare a nuovo
Es. Provenienza	Capitoli						
Anno	N.	2016					
2014	121510	121510	110.140.082,16	110.140.082,00			0,16
2015	121510	121510	421.361.387,00	172.836.200,00			248.525.187,00
Totale		121510	531.501.469,16	282.976.282,00			248.525.187,16
<b>TOTALE PDC</b>		<b>010117001</b>	<b>531.501.469,16</b>	<b>282.976.282,00</b>			<b>248.525.187,16</b>
2015	121521	121521	97,26		97,26		
Totale		121521	97,26		97,26		
<b>TOTALE PDC</b>		<b>010117002</b>	<b>97,26</b>		<b>97,26</b>		
2015	121526	121526	233.471.976,71	233.471.976,71			
Totale		121526	233.471.976,71	233.471.976,71			
<b>TOTALE PDC</b>		<b>010120001</b>	<b>233.471.976,71</b>	<b>233.471.976,71</b>			
2014	111513	111513	83,31	83,31			
Totale		111513	83,31	83,31			
<b>TOTALE PDC</b>		<b>010131001</b>	<b>83,31</b>	<b>83,31</b>			
2015	111503	111503	24.501.810,20	24.501.810,20			
Totale		111503	24.501.810,20	24.501.810,20			
<b>TOTALE PDC</b>		<b>010150001</b>	<b>24.501.810,20</b>	<b>24.501.810,20</b>			
2015	113503	113503	3.151.591,00	3.151.591,00			
Totale		113503	3.151.591,00	3.151.591,00			
<b>TOTALE PDC</b>		<b>010150002</b>	<b>3.151.591,00</b>	<b>3.151.591,00</b>			
<b>TOTALE TIPOL.</b>		<b>101</b>	<b>792.627.027,64</b>	<b>544.101.743,22</b>	<b>97,26</b>		<b>248.525.187,16</b>
2009	121505	121505					
2013	121505	121505					
2014	121505	121505	17.056.949,45	17.056.949,00			0,45
2015	121505	121505	210.865.976,71	168.171.838,00			42.694.138,71
Totale		121505	227.922.926,16	185.228.787,00			42.694.139,16
<b>TOTALE PDC</b>		<b>010202001</b>	<b>227.922.926,16</b>	<b>185.228.787,00</b>			<b>42.694.139,16</b>
2003	121503	121503	12.298.372,59		12.298.372,59		
2010	121503	121503	782.000,00		782.000,00		
2012	121503	121503	8,00				8,00
2013	121503	121503	27.454.495,12				27.454.495,12
2014	121503	121503	416.472.364,35	152.356.044,00			264.116.320,35

## Conto Analitico Dei Residui Attivi Esercizio Finanziario 2016

CAPITOLO			Consistenza dei residui al 1 Gennaio 2016	Residui riscossi durante l'esercizio	Residui da eliminare	Residui da riaccertare	Residui da riportare a nuovo
Es. Provenienza		Capitoli 2016					
Anno	N.						
2015	121503	121503	861.487.282,97	557.478.622,06			304.008.660,91
Totale		121503	1.318.494.523,03	709.834.666,06	13.080.372,59		595.579.484,38
<b>TOTALE PDC</b>		<b>010203001</b>	<b>1.318.494.523,03</b>	<b>709.834.666,06</b>	<b>13.080.372,59</b>		<b>595.579.484,38</b>
2013	121509	121509	221.041.710,00	221.041.710,00			
2014	121509	121509					
2015	121509	121509	408.245.000,00	210.885.499,00			197.359.501,00
Totale		121509	629.286.710,00	431.927.209,00			197.359.501,00
<b>TOTALE PDC</b>		<b>010205001</b>	<b>629.286.710,00</b>	<b>431.927.209,00</b>			<b>197.359.501,00</b>
2011	121515	121515					
Totale		121515					
<b>TOTALE PDC</b>		<b>010299999</b>					
<b>TOTALE TIPOL.</b>		<b>102</b>	<b>2.175.704.159,19</b>	<b>1.326.990.662,06</b>	<b>13.080.372,59</b>		<b>835.633.124,54</b>
2011	121504	121504	41.906.925,51	34.598.534,01			7.308.391,50
2014	121504	121504	46.471.883,00	5.971.905,00			40.499.978,00
2015	121504	121504	3.485.498,00				3.485.498,00
Totale		121504	91.864.306,51	40.570.439,01			51.293.867,50
<b>TOTALE PDC</b>		<b>010401001</b>	<b>91.864.306,51</b>	<b>40.570.439,01</b>			<b>51.293.867,50</b>
<b>TOTALE TIPOL.</b>		<b>104</b>	<b>91.864.306,51</b>	<b>40.570.439,01</b>			<b>51.293.867,50</b>
<b>TOT. TITOLO</b>		<b>1</b>	<b>3.060.195.493,34</b>	<b>1.911.662.844,29</b>	<b>13.080.469,85</b>		<b>1.135.452.179,20</b>
2011	221113	221113	20.790,00				20.790,00
Totale		221113	20.790,00				20.790,00
2010	222102	222102	216.182,65		216.182,65		
2012	222102	222102	268.095,65	264.452,22			3.643,43
2015	222102	222102					
Totale		222102	484.278,30	264.452,22	216.182,65		3.643,43
2011	223101	223101	15.282.213,57				15.282.213,57
Totale		223101	15.282.213,57				15.282.213,57
2005	224107	224107	22.724,11				22.724,11
Totale		224107	22.724,11				22.724,11
2015	224140	224140	59.500,00				59.500,00
Totale		224140	59.500,00				59.500,00
2011	225110	225110					
2012	225110	225110	4.692.357,97				4.692.357,97
2014	225110	225110	7.855.379,08				7.855.379,08

## Conto Analitico Dei Residui Attivi Esercizio Finanziario 2016

CAPITOLO			Consistenza dei residui al 1 Gennaio 2016	Residui riscossi durante l'esercizio	Residui da eliminare	Residui da riaccertare	Residui da riportare a nuovo
Es. Provenienza		Capitoli 2016					
Anno	N.						
Totale			12.547.737,05				12.547.737,05
2006	225111	225111	2.381.944,76				2.381.944,76
Totale			2.381.944,76				2.381.944,76
2006	225119	225119	1.200.000,00				1.200.000,00
Totale			1.200.000,00				1.200.000,00
2015	225221	225221					
Totale							
2011	225231	225231	1.858.000,00				1.858.000,00
Totale			1.858.000,00				1.858.000,00
2015	225237	225237					
Totale							
2015	225254	225254	375.000,00				375.000,00
Totale			375.000,00				375.000,00
2015	225258	225258	1.228.701,29	1.228.701,29			
Totale			1.228.701,29	1.228.701,29			
2014	227190	227190	16.214.679,21				16.214.679,21
Totale			16.214.679,21				16.214.679,21
2013	227191	227191	3.677.421,00	3.677.421,00			
2015	227191	227191	5.493.076,00				5.493.076,00
Totale			9.170.497,00	3.677.421,00			5.493.076,00
2010	228112	228112	10.000,00				10.000,00
2015	228112	228112	40.000,00				40.000,00
Totale			50.000,00				50.000,00
2011	228130	228130	123.120,80				123.120,80
Totale			123.120,80				123.120,80
2013	228143	228143	0,04				0,04
Totale			0,04				0,04
2013	228146	228146	165.390,52				165.390,52
Totale			165.390,52				165.390,52
2013	228147	228147	5.135,77				5.135,77
Totale			5.135,77				5.135,77
2015	228149	228149	754.772,88	717.291,87			37.481,01
Totale			754.772,88	717.291,87			37.481,01
2015	228150	228150	117.136,50	95.083,66			22.052,84

## Conto Analitico Dei Residui Attivi Esercizio Finanziario 2016

CAPITOLO			Consistenza dei residui al 1 Gennaio 2016	Residui riscossi durante l'esercizio	Residui da eliminare	Residui da riaccertare	Residui da riportare a nuovo
Es. Provenienza		Capitoli 2016					
Anno	N.						
Totale			117.136,50	95.083,66			22.052,84
2015	228152	228152	125.000,00				125.000,00
Totale			125.000,00				125.000,00
<b>TOTALE PDC 010101001</b>			<b>62.186.621,80</b>	<b>5.982.950,04</b>	<b>216.182,65</b>		<b>55.987.489,11</b>
2014	225238	225238	0,48				0,48
2015	225238	225238	107.164,97	2.098,59			105.066,38
Totale			107.165,45	2.098,59			105.066,86
<b>TOTALE PDC 010101002</b>			<b>107.165,45</b>	<b>2.098,59</b>			<b>105.066,86</b>
2015	221120	221120					
Totale							
2012	224113	224113	1.082.316,44				1.082.316,44
Totale			1.082.316,44				1.082.316,44
2011	229130	229130	130.000,00				130.000,00
2015	229130	229130	387.000,00				387.000,00
Totale			517.000,00				517.000,00
<b>TOTALE PDC 010101003</b>			<b>1.599.316,44</b>				<b>1.599.316,44</b>
2014	227193	227193	63.116,67				63.116,67
Totale			63.116,67				63.116,67
<b>TOTALE PDC 010101007</b>			<b>63.116,67</b>				<b>63.116,67</b>
2014	225250	225250	7.998,00				7.998,00
Totale			7.998,00				7.998,00
<b>TOTALE PDC 010101013</b>			<b>7.998,00</b>				<b>7.998,00</b>
2013	227101	227101	4.266.706,00				4.266.706,00
2014	227101	227101	3.853.650,26	3.853.650,00			0,26
2015	227101	227101	3.822.260,37				3.822.260,37
Totale			11.942.616,63	3.853.650,00			8.088.966,63
2005	227104	227104	1.188.657,00				1.188.657,00
2012	227104	227104	45.584.823,00				45.584.823,00
2013	227104	227104	44.056.451,31				44.056.451,31
2014	227104	227104	46.053.009,95				46.053.009,95
2015	227104	227104	96.725.592,00	67.707.914,00			29.017.678,00
Totale			233.608.533,26	67.707.914,00			165.900.619,26
2013	227107	227107	14.722.993,00				14.722.993,00
Totale			14.722.993,00				14.722.993,00

## Conto Analitico Dei Residui Attivi Esercizio Finanziario 2016

<b>CAPITOLO</b>			<b>Consistenza dei residui al 1 Gennaio 2016</b>	<b>Residui riscossi durante l'esercizio</b>	<b>Residui da eliminare</b>	<b>Residui da riaccertare</b>	<b>Residui da riportare a nuovo</b>
<b>Es. Provenienza</b>		<b>Capitoli 2016</b>					
<b>Anno</b>	<b>N.</b>						
2013	227110	227110	742.076,40	33.617,40			708.459,00
2014	227110	227110	1.323.960,00	385.170,00			938.790,00
<b>Totale</b>		227110	2.066.036,40	418.787,40			1.647.249,00
2011	227112	227112	97.261,78				97.261,78
<b>Totale</b>		227112	97.261,78				97.261,78
2014	227124	227124	45.299,00				45.299,00
<b>Totale</b>		227124	45.299,00				45.299,00
2015	227135	227135	79.036,97	78.695,05			341,92
<b>Totale</b>		227135	79.036,97	78.695,05			341,92
2015	227146	227146	8.427.388,35	2.702.708,00			5.724.680,35
<b>Totale</b>		227146	8.427.388,35	2.702.708,00			5.724.680,35
2015	227149	227149	41.316,56				41.316,56
<b>Totale</b>		227149	41.316,56				41.316,56
2015	227159	227159	3.868.596,80				3.868.596,80
<b>Totale</b>		227159	3.868.596,80				3.868.596,80
2015	227166	227166	601,14	601,14			
<b>Totale</b>		227166	601,14	601,14			
2012	227170	227170	291.002,00	291.002,00			
2013	227170	227170	637.480,84	484.276,98			153.203,86
2014	227170	227170	144.440,02				144.440,02
2015	227170	227170	2.484,62				2.484,62
<b>Totale</b>		227170	1.075.407,48	775.278,98			300.128,50
2013	227172	227172	1.564.995,31				1.564.995,31
2014	227172	227172	797.488,86				797.488,86
2015	227172	227172	797.488,86				797.488,86
<b>Totale</b>		227172	3.159.973,03				3.159.973,03
2011	227176	227176	37.100,00				37.100,00
<b>Totale</b>		227176	37.100,00				37.100,00
2011	227177	227177	31.500,00				31.500,00
<b>Totale</b>		227177	31.500,00				31.500,00
2012	227179	227179	86.916,99	86.916,99			
2013	227179	227179	25.750,34		25.750,34		
<b>Totale</b>		227179	112.667,33	86.916,99	25.750,34		
2015	227180	227180	782.000,00				782.000,00

## Conto Analitico Dei Residui Attivi Esercizio Finanziario 2016

CAPITOLO			Consistenza dei residui al 1 Gennaio 2016	Residui riscossi durante l'esercizio	Residui da eliminare	Residui da riaccertare	Residui da riportare a nuovo
Es. Provenienza		Capitoli 2016					
Anno	N.						
Totale			782.000,00				782.000,00
2015	227182	227182	67.827.389,41		14.110.779,17		53.716.610,24
Totale			67.827.389,41		14.110.779,17		53.716.610,24
2013	227186	227186	16.929.802,78				16.929.802,78
2014	227186	227186	3.512.561,00				3.512.561,00
2015	227186	227186	4.177.069,00				4.177.069,00
Totale			24.619.432,78				24.619.432,78
2013	227187	227187	2.799.750,00				2.799.750,00
2014	227187	227187	2.701.484,36				2.701.484,36
2015	227187	227187	2.648.268,00				2.648.268,00
Totale			8.149.502,36				8.149.502,36
2014	227195	227195	35.555.657,00				35.555.657,00
Totale			35.555.657,00				35.555.657,00
2014	228102	228102	17.651,93	17.651,93			
2015	228102	228102	17.219,05				17.219,05
Totale			34.870,98	17.651,93			17.219,05
<b>TOTALE PDC 010101014</b>			<b>416.285.180,26</b>	<b>75.642.203,49</b>	<b>14.136.529,51</b>		<b>326.506.447,26</b>
2014	225255	225255	35.000.000,00				35.000.000,00
Totale			35.000.000,00				35.000.000,00
2014	228145	228145	43.100,00				43.100,00
Totale			43.100,00				43.100,00
<b>TOTALE PDC 010102001</b>			<b>35.043.100,00</b>				<b>35.043.100,00</b>
2015	225246	225246	27.802,37	27.802,37			
Totale			27.802,37	27.802,37			
<b>TOTALE PDC 010102002</b>			<b>27.802,37</b>	<b>27.802,37</b>			
2013	225240	225240	686,37	608,80			77,57
2014	225240	225240	3.746.450,64	768.238,05			2.978.212,59
2015	225240	225240	2.743.388,40	261.833,73	17.830,35		2.463.724,32
Totale			6.490.525,41	1.030.680,58	17.830,35		5.442.014,48
<b>TOTALE PDC 010102003</b>			<b>6.490.525,41</b>	<b>1.030.680,58</b>	<b>17.830,35</b>		<b>5.442.014,48</b>
2015	221119	221119					
Totale							
<b>TOTALE PDC 010102007</b>							
2014	225249	225249	125.901,28				125.901,28

## Conto Analitico Dei Residui Attivi Esercizio Finanziario 2016

CAPITOLO			Consistenza dei residui al 1 Gennaio 2016	Residui riscossi durante l'esercizio	Residui da eliminare	Residui da riaccertare	Residui da riportare a nuovo
Es. Provenienza		Capitoli 2016					
Anno	N.						
Totale 225249			125.901,28				125.901,28
<b>TOTALE PDC</b>		<b>010102008</b>	<b>125.901,28</b>				<b>125.901,28</b>
2013	228144	228144	76.697,16	76.697,16			
Totale 228144			76.697,16	76.697,16			
2015	228151	228151					
Totale 228151							
<b>TOTALE PDC</b>		<b>010103001</b>	<b>76.697,16</b>	<b>76.697,16</b>			
2007	227137	227137	417.500,00				417.500,00
Totale 227137			417.500,00				417.500,00
<b>TOTALE PDC</b>		<b>010103002</b>	<b>417.500,00</b>				<b>417.500,00</b>
2012	228141	228141	380.820,99				380.820,99
Totale 228141			380.820,99				380.820,99
<b>TOTALE PDC</b>		<b>010103999</b>	<b>380.820,99</b>				<b>380.820,99</b>
<b>TOTALE TIPOL.</b>		<b>101</b>	<b>522.811.745,83</b>	<b>82.762.432,23</b>	<b>14.370.542,51</b>		<b>425.678.771,09</b>
2015	229132	229132	16.000,00	16.000,00			
Totale 229132			16.000,00	16.000,00			
<b>TOTALE PDC</b>		<b>010201001</b>	<b>16.000,00</b>	<b>16.000,00</b>			
<b>TOTALE TIPOL.</b>		<b>102</b>	<b>16.000,00</b>	<b>16.000,00</b>			
2003	229103	229103	278.628,50				278.628,50
2004	229103	229103	278.628,50				278.628,50
2005	229103	229103	278.628,50				278.628,50
2006	229103	229103	278.628,50				278.628,50
2007	229103	229103	278.627,91				278.627,91
Totale 229103			1.393.141,91				1.393.141,91
2015	229107	229107					
Totale 229107							
<b>TOTALE PDC</b>		<b>010301999</b>	<b>1.393.141,91</b>				<b>1.393.141,91</b>
2015	225259	225259	4.008.463,00				4.008.463,00
Totale 225259			4.008.463,00				4.008.463,00
<b>TOTALE PDC</b>		<b>010302001</b>	<b>4.008.463,00</b>				<b>4.008.463,00</b>
2013	225241	225241					
Totale 225241							
2014	225245	225245	328.530,27				328.530,27
2015	225245	225245	848.467,81	424.213,36			424.254,45

## Conto Analitico Dei Residui Attivi Esercizio Finanziario 2016

CAPITOLO			Consistenza dei residui al 1 Gennaio 2016	Residui riscossi durante l'esercizio	Residui da eliminare	Residui da riaccertare	Residui da riportare a nuovo
Es. Provenienza		Capitoli 2016					
Anno	N.						
Totale			225245	1.176.998,08	424.213,36		752.784,72
<b>TOTALE PDC</b>		<b>010302999</b>	<b>1.176.998,08</b>	<b>424.213,36</b>			<b>752.784,72</b>
<b>TOTALE TIPOL.</b>		<b>103</b>	<b>6.578.602,99</b>	<b>424.213,36</b>			<b>6.154.389,63</b>
2007	224119	224119	1.527,06				1.527,06
Totale			224119	1.527,06			1.527,06
2012	224130	224130	15.723,62				15.723,62
Totale			224130	15.723,62			15.723,62
2015	224135	224135	159.570,00	106.380,00			53.190,00
Totale			224135	159.570,00	106.380,00		53.190,00
2015	224136	224136	9.666,00				9.666,00
Totale			224136	9.666,00			9.666,00
2003	225114	225114	436.166,44				436.166,44
Totale			225114	436.166,44			436.166,44
2015	225220	225220					
Totale			225220				
2015	225253	225253	225.000,00				225.000,00
Totale			225253	225.000,00			225.000,00
2015	225257	225257	1.755.258,98	1.755.258,98			
Totale			225257	1.755.258,98	1.755.258,98		
<b>TOTALE PDC</b>		<b>010501001</b>	<b>2.602.912,10</b>	<b>1.861.638,98</b>			<b>741.273,12</b>
<b>TOTALE TIPOL.</b>		<b>105</b>	<b>2.602.912,10</b>	<b>1.861.638,98</b>			<b>741.273,12</b>
<b>TOT. TITOLO</b>		<b>2</b>	<b>532.009.260,92</b>	<b>85.064.284,57</b>	<b>14.370.542,51</b>		<b>432.574.433,84</b>
2015	311504	311504	12.727,26	12.727,26			
Totale			311504	12.727,26			
<b>TOTALE PDC</b>		<b>010101003</b>	<b>12.727,26</b>	<b>12.727,26</b>			
1996	02261	311401	8.285,39		8.285,39		
1997	02261	311401	2.664.015,40	360.895,58	22.403,74		2.280.716,08
1998	02261	311401	1.112.752,28		14.667,06		1.098.085,22
2000	02261	311401	3.217.422,16		1.038.262,03		2.179.160,13
2001	02261	311401	2.042.406,94	15,50			2.042.391,44
2002	311401	311401	2.207.329,05				2.207.329,05
2003	311401	311401	2.523.927,56	44.433,07	147.721,84		2.331.772,65
2004	311401	311401	2.986.804,28	262.623,44			2.724.180,84
2007	311401	311401	8.248.575,06	526.580,50	479.200,20		7.242.794,36



## Conto Analitico Dei Residui Attivi Esercizio Finanziario 2016

CAPITOLO			Consistenza dei residui al 1 Gennaio 2016	Residui riscossi durante l'esercizio	Residui da eliminare	Residui da riaccertare	Residui da riportare a nuovo
Es. Provenienza		Capitoli 2016					
Anno	N.						
2008	311401	311401	1.676.867,28	1.231.608,45			445.258,83
2009	311401	311401	1.402.226,74	45.263,46	463.283,61		893.679,67
2010	311401	311401	1.114.672,47	81.084,87	276.181,33		757.406,27
2011	311401	311401	685.667,04	28.794,55			656.872,49
2012	311401	311401	690.358,71	140.803,70	261.359,50		288.195,51
2013	311401	311401	5.234.243,53	169.400,26	178.562,56		4.886.280,71
2014	311401	311401	2.822.384,47	287.573,40	206.934,40		2.327.876,67
2015	311401	311401	134.599,03	134.599,03			
Totale		311401	38.772.537,39	3.313.675,81	3.096.861,66		32.361.999,92
<b>TOTALE PDC</b>		<b>010101004</b>	<b>38.772.537,39</b>	<b>3.313.675,81</b>	<b>3.096.861,66</b>		<b>32.361.999,92</b>
2015	311502	311502	8,20				8,20
Totale		311502	8,20				8,20
<b>TOTALE PDC</b>		<b>010201033</b>	<b>8,20</b>				<b>8,20</b>
2008	311510	311510	23.495,81				23.495,81
2012	311510	311510	11.574,72	11.574,72			
Totale		311510	35.070,53	11.574,72			23.495,81
<b>TOTALE PDC</b>		<b>010301002</b>	<b>35.070,53</b>	<b>11.574,72</b>			<b>23.495,81</b>
2015	311503	311503	700,00		700,00		
Totale		311503	700,00		700,00		
2010	311506	311506	28.645,42				28.645,42
2011	311506	311506	51.714,70	7.212,29			44.502,41
2014	311506	311506	126.000,00	126.000,00			
2015	311506	311506	792.653,98	287.219,05			505.434,93
Totale		311506	999.014,10	420.431,34			578.582,76
<b>TOTALE PDC</b>		<b>010302002</b>	<b>999.714,10</b>	<b>420.431,34</b>	<b>700,00</b>		<b>578.582,76</b>
<b>TOTALE TIPOL.</b>		<b>100</b>	<b>39.820.057,48</b>	<b>3.758.409,13</b>	<b>3.097.561,66</b>		<b>32.964.086,69</b>
2007	321501	321501	1.105,25				1.105,25
2008	321501	321501					
2011	321501	321501					
Totale		321501	1.105,25				1.105,25
2012	321506	321506	270,00				270,00
Totale		321506	270,00				270,00
<b>TOTALE PDC</b>		<b>020101001</b>	<b>1.375,25</b>				<b>1.375,25</b>
2015	321513	321513	2.069,62		2.069,62		

## Conto Analitico Dei Residui Attivi Esercizio Finanziario 2016

CAPITOLO			Consistenza dei residui al 1 Gennaio 2016	Residui riscossi durante l'esercizio	Residui da eliminare	Residui da riaccertare	Residui da riportare a nuovo
Es. Provenienza		Capitoli 2016					
Anno	N.						
Totale 321513			2.069,62		2.069,62		
<b>TOTALE PDC 020301001</b>			<b>2.069,62</b>		<b>2.069,62</b>		
<b>TOTALE TIPOL. 200</b>			<b>3.444,87</b>		<b>2.069,62</b>		<b>1.375,25</b>
2013	312509	312509	39.799,29				39.799,29
2014	312509	312509	75.048,31				75.048,31
2015	312509	312509	410.394,59	370.634,22			39.760,37
Totale 312509			525.242,19	370.634,22			154.607,97
<b>TOTALE PDC 030301001</b>			<b>525.242,19</b>	<b>370.634,22</b>			<b>154.607,97</b>
<b>TOTALE TIPOL. 300</b>			<b>525.242,19</b>	<b>370.634,22</b>			<b>154.607,97</b>
2015	331506	331506	1.365.669,75	224.592,38			1.141.077,37
Totale 331506			1.365.669,75	224.592,38			1.141.077,37
<b>TOTALE PDC 050201001</b>			<b>1.365.669,75</b>	<b>224.592,38</b>			<b>1.141.077,37</b>
1996	03330	331507	3.274,38				3.274,38
1997	03330	331507	45.725,01				45.725,01
1998	03330	331507	754.829,95				754.829,95
2000	03330	331507					
2001	03330	331507	73.595,11	69.721,68			3.873,43
2002	331507	331507	6.713,94	6.713,94			
2003	331507	331507	3.123.827,82	49.685,66			3.074.142,16
2004	331507	331507	27.100,00		27.100,00		
2005	331507	331507	254.630,85	121.474,48	36.000,00		97.156,37
2006	331507	331507	641.379,74	31.874,30			609.505,44
2007	331507	331507	5.016.328,28	32.735,90	5.000,00		4.978.592,38
2008	331507	331507	836.519,41	35.552,74			800.966,67
2009	331507	331507	943.500,60	223.645,63	27.518,96		692.336,01
2010	331507	331507	7.351.038,05	2.987.735,04	284.632,27		4.078.670,74
2011	331507	331507	5.902.909,31	33.647,67	39.961,09		5.829.300,55
2012	331507	331507	1.140.932,13	274.686,99			866.245,14
2013	331507	331507	17.303,83				17.303,83
2015	331507	331507	805,87				805,87
Totale 331507			26.140.414,28	3.867.474,03	420.212,32		21.852.727,93
2007	331523	331523	20.000.000,00				20.000.000,00
2008	331523	331523	503,03	503,03			
2012	331523	331523	971.385,88	119.181,53			852.204,35

## Conto Analitico Dei Residui Attivi Esercizio Finanziario 2016

CAPITOLO			Consistenza dei residui al 1 Gennaio 2016	Residui riscossi durante l'esercizio	Residui da eliminare	Residui da riaccertare	Residui da riportare a nuovo
Es. Provenienza		Capitoli 2016					
Anno	N.						
Totale 331523			20.971.888,91	119.684,56			20.852.204,35
<b>TOTALE PDC</b>		<b>050203001</b>	<b>47.112.303,19</b>	<b>3.987.158,59</b>	<b>420.212,32</b>		<b>42.704.932,28</b>
2003	331407	331407	2.682.993,60				2.682.993,60
2004	331407	331407	8.553.409,18				8.553.409,18
2005	331407	331407	4.000.000,00				4.000.000,00
2006	331407	331407	1.962.599,62				1.962.599,62
2007	331407	331407	147.993,28				147.993,28
2008	331407	331407	149.851,49				149.851,49
Totale 331407			17.496.847,17				17.496.847,17
2013	331525	331525	904.797,18	311.527,92	17.147,55		576.121,71
2014	331525	331525	3.719.148,74	2.094.464,17	89,65		1.624.594,92
2015	331525	331525	4.778.191,72	1.228.435,81	139.540,29		3.410.215,62
Totale 331525			9.402.137,64	3.634.427,90	156.777,49		5.610.932,25
2006	331537	331537	87.314,92				87.314,92
2007	331537	331537	1.125.000,00				1.125.000,00
2008	331537	331537	1.300.000,00				1.300.000,00
2009	331537	331537	1.500.000,00				1.500.000,00
2010	331537	331537	520.000,00				520.000,00
2011	331537	331537	80.000,00				80.000,00
Totale 331537			4.612.314,92				4.612.314,92
2008	331565	331565	6.755,72				6.755,72
2009	331565	331565	2.819,88				2.819,88
2010	331565	331565	43.775,10				43.775,10
Totale 331565			53.350,70				53.350,70
<b>TOTALE PDC</b>		<b>050203002</b>	<b>31.564.650,43</b>	<b>3.634.427,90</b>	<b>156.777,49</b>		<b>27.773.445,04</b>
2015	331529	331529	173.852,16	10.654,03			163.198,13
Totale 331529			173.852,16	10.654,03			163.198,13
<b>TOTALE PDC</b>		<b>050203004</b>	<b>173.852,16</b>	<b>10.654,03</b>			<b>163.198,13</b>
2003	331509	331509	72.858,56				72.858,56
2004	331509	331509	98.226,20				98.226,20
2005	331509	331509	2.302.627,81				2.302.627,81
2006	331509	331509	74.259,09				74.259,09
2007	331509	331509	475.167,39				475.167,39
Totale 331509			3.023.139,05				3.023.139,05

# Conto Analitico Dei Residui Attivi Esercizio Finanziario 2016

CAPITOLO			Consistenza dei residui al 1 Gennaio 2016	Residui riscossi durante l'esercizio	Residui da eliminare	Residui da riaccertare	Residui da riportare a nuovo
Es. Provenienza		Capitoli 2016					
Anno	N.						
2007	331517	331517	33.931,92	33.931,92			
Totale		331517	33.931,92	33.931,92			
1993	03375	331518	9.210.347,11	40.253,15	3.537.729,76		5.632.364,20
Totale		331518	9.210.347,11	40.253,15	3.537.729,76		5.632.364,20
2003	331519	331519	24.789,93				24.789,93
Totale		331519	24.789,93				24.789,93
2013	331530	331530	1.216.499,09	94.491,93			1.122.007,16
2014	331530	331530	1.019.546,72	685.755,52			333.791,20
2015	331530	331530	2.188.803,33	933.404,47	23,87		1.255.374,99
Totale		331530	4.424.849,14	1.713.651,92	23,87		2.711.173,35
<b>TOTALE PDC</b>		<b>050203005</b>	<b>16.717.057,15</b>	<b>1.787.836,99</b>	<b>3.537.753,63</b>		<b>11.391.466,53</b>
2013	331531	331531	74.246,71				74.246,71
2014	331531	331531	145.182,59		385,64		144.796,95
2015	331531	331531	394.695,60	246.493,49	4.000,00		144.202,11
Totale		331531	614.124,90	246.493,49	4.385,64		363.245,77
<b>TOTALE PDC</b>		<b>050203006</b>	<b>614.124,90</b>	<b>246.493,49</b>	<b>4.385,64</b>		<b>363.245,77</b>
1996	02432	331501	51.316,55	10.000,00			41.316,55
1998	02432	331501	364.299,49	12.410,87			351.888,62
2001	02432	331501	234.792,28				234.792,28
2004	331501	331501	20.741,62				20.741,62
2005	331501	331501	17.474,88				17.474,88
2007	331501	331501	4.072,35				4.072,35
2009	331501	331501	22.848,87	7.616,29			15.232,58
2013	331501	331501	126.386,01	11.000,00			115.386,01
Totale		331501	841.932,05	41.027,16			800.904,89
1996	03301	331503	7.230,40				7.230,40
1997	03301	331503	26.062,49				26.062,49
2006	331503	331503	12.400,00	12.400,00			
Totale		331503	45.692,89	12.400,00			33.292,89
2014	331570	331570	8.500.000,00	8.500.000,00			
2015	331570	331570	6.500.000,00	6.500.000,00			
Totale		331570	15.000.000,00	15.000.000,00			
2007	341501	341501	44.922,88				44.922,88
2008	341501	341501	5.946,16				5.946,16

## Conto Analitico Dei Residui Attivi Esercizio Finanziario 2016

CAPITOLO			Consistenza dei residui al 1 Gennaio 2016	Residui riscossi durante l'esercizio	Residui da eliminare	Residui da riaccertare	Residui da riportare a nuovo
Es. Provenienza		Capitoli 2016					
Anno	N.						
2009	341501	341501	5.628,92				5.628,92
2010	341501	341501	202,50				202,50
2011	341501	341501	165.811,46				165.811,46
2012	341501	341501	159.806,34				159.806,34
2013	341501	341501	80.604,84				80.604,84
Totale		341501	462.923,10				462.923,10
<b>TOTALE PDC</b>		<b>059999999</b>	<b>16.350.548,04</b>	<b>15.053.427,16</b>			<b>1.297.120,88</b>
<b>TOTALE TIPOL.</b>		<b>500</b>	<b>113.898.205,62</b>	<b>24.944.590,54</b>	<b>4.119.129,08</b>		<b>84.834.486,00</b>
<b>TOT. TITOLO</b>		<b>3</b>	<b>154.246.950,16</b>	<b>29.073.633,89</b>	<b>7.218.760,36</b>		<b>117.954.555,91</b>
1998	01177	421107	917.280,33				917.280,33
Totale		421107	917.280,33				917.280,33
2005	421125	421125	587.408,29				587.408,29
2006	421125	421125	601.225,13				601.225,13
Totale		421125	1.188.633,42				1.188.633,42
2003	421137	421137	132.446,69		25.823,16		106.623,53
2004	421137	421137	99.930,18				99.930,18
Totale		421137	232.376,87		25.823,16		206.553,71
2005	421140	421140	324.498,30				324.498,30
2006	421140	421140	621.878,08				621.878,08
2008	421140	421140	87.500,00				87.500,00
Totale		421140	1.033.876,38				1.033.876,38
2015	421141	421141	18.452.769,03	18.452.769,03			
Totale		421141	18.452.769,03	18.452.769,03			
2009	421143	421143	242.427,50				242.427,50
2010	421143	421143	670.204,80				670.204,80
2011	421143	421143	681.636,00				681.636,00
2015	421143	421143					
Totale		421143	1.594.268,30				1.594.268,30
2012	421145	421145	12.247,00	11.116,40			1.130,60
2013	421145	421145	0,06				0,06
2014	421145	421145	12.320,58	12.320,58			
2015	421145	421145					
Totale		421145	24.567,64	23.436,98			1.130,66
2009	421146	421146	5.884,80				5.884,80

## Conto Analitico Dei Residui Attivi Esercizio Finanziario 2016

CAPITOLO			Consistenza dei residui al 1 Gennaio 2016	Residui riscossi durante l'esercizio	Residui da eliminare	Residui da riaccertare	Residui da riportare a nuovo
Es. Provenienza		Capitoli 2016					
Anno	N.						
2010	421146	421146	37.936,02				37.936,02
2013	421146	421146	60.283,18	57.367,98			2.915,20
Totale		421146	104.104,00	57.367,98			46.736,02
2011	421147	421147	25.501,18				25.501,18
Totale		421147	25.501,18				25.501,18
2013	421148	421148	29.960,57				29.960,57
2014	421148	421148	2.104,64				2.104,64
Totale		421148	32.065,21				32.065,21
2015	421149	421149	13.361,01	13.236,45			124,56
Totale		421149	13.361,01	13.236,45			124,56
2013	421150	421150	2.140,17	1.664,43	475,74		
Totale		421150	2.140,17	1.664,43	475,74		
2015	421152	421152					
Totale		421152					
2004	431111	431111	928.256,78				928.256,78
2012	431111	431111	4.427.430,23	1.442.662,00			2.984.768,23
Totale		431111	5.355.687,01	1.442.662,00			3.913.025,01
2005	431114	431114	193,49				193,49
Totale		431114	193,49				193,49
2005	431126	431126	65.853,73	59.443,56			6.410,17
2007	431126	431126	35.356,32	33.506,10			1.850,22
2008	431126	431126	235.008,20				235.008,20
2009	431126	431126	135.004,11				135.004,11
2012	431126	431126	135.000,00	90.000,00			45.000,00
2015	431126	431126					
Totale		431126	606.222,36	182.949,66			423.272,70
2010	431144	431144	974.700,00	290.923,46			683.776,54
Totale		431144	974.700,00	290.923,46			683.776,54
2005	432106	432106	12.158.385,18				12.158.385,18
2006	432106	432106	21.005.465,97				21.005.465,97
2007	432106	432106	33.194.799,78				33.194.799,78
2008	432106	432106	35.534.066,87				35.534.066,87
Totale		432106	101.892.717,80				101.892.717,80
2003	432109	432109	1.616.342,72				1.616.342,72

## Conto Analitico Dei Residui Attivi Esercizio Finanziario 2016

CAPITOLO			Consistenza dei residui al 1 Gennaio 2016	Residui riscossi durante l'esercizio	Residui da eliminare	Residui da riaccertare	Residui da riportare a nuovo
Es. Provenienza		Capitoli 2016					
Anno	N.						
Totale			1.616.342,72				1.616.342,72
2010	432112	432112	790.060,00				790.060,00
Totale			790.060,00				790.060,00
2005	432113	432113	3.438.935,86	965.542,62			2.473.393,24
2012	432113	432113	1.671.943,13	118.000,00			1.553.943,13
Totale			5.110.878,99	1.083.542,62			4.027.336,37
2007	432115	432115	175.148,45				175.148,45
Totale			175.148,45				175.148,45
2008	432121	432121	2.100.000,00				2.100.000,00
Totale			2.100.000,00				2.100.000,00
2004	433106	433106	1.094.569,21	936.802,36			157.766,85
Totale			1.094.569,21	936.802,36			157.766,85
2008	433108	433108	11.517.716,67				11.517.716,67
Totale			11.517.716,67				11.517.716,67
2010	433110	433110	5.305.594,09				5.305.594,09
Totale			5.305.594,09				5.305.594,09
2015	433111	433111					
Totale							
2003	434119	434119	1.219.213,23				1.219.213,23
Totale			1.219.213,23				1.219.213,23
2007	434126	434126	65.073,00				65.073,00
Totale			65.073,00				65.073,00
2003	434130	434130	28.138.247,71				28.138.247,71
Totale			28.138.247,71				28.138.247,71
2003	434134	434134	183.710,14				183.710,14
Totale			183.710,14				183.710,14
2006	434142	434142	1.066.000,00				1.066.000,00
Totale			1.066.000,00				1.066.000,00
2006	434145	434145	71.040,00				71.040,00
Totale			71.040,00				71.040,00
2009	434158	434158	3.055.420,47				3.055.420,47
Totale			3.055.420,47				3.055.420,47
2009	434160	434160	600.000,00				600.000,00
Totale			600.000,00				600.000,00

## Conto Analitico Dei Residui Attivi Esercizio Finanziario 2016

<b>CAPITOLO</b>			<b>Consistenza dei residui al 1 Gennaio 2016</b>	<b>Residui riscossi durante l'esercizio</b>	<b>Residui da eliminare</b>	<b>Residui da riaccertare</b>	<b>Residui da riportare a nuovo</b>
<b>Es. Provenienza</b>		<b>Capitoli 2016</b>					
<b>Anno</b>	<b>N.</b>						
2009	434161	434161	18.000.000,00				18.000.000,00
<b>Totale</b>		434161	18.000.000,00				18.000.000,00
2009	434164	434164	17.168.564,44				17.168.564,44
<b>Totale</b>		434164	17.168.564,44				17.168.564,44
2010	434166	434166	11.867.548,68				11.867.548,68
<b>Totale</b>		434166	11.867.548,68				11.867.548,68
2010	434168	434168	2.636.148,09	305.252,11	108.289,97		2.222.606,01
2011	434168	434168	732.446,28	64.248,55	35.661,07		632.536,66
2014	434168	434168	10,08				10,08
2015	434168	434168	1.237,18	1.237,18			
<b>Totale</b>		434168	3.369.841,63	370.737,84	143.951,04		2.855.152,75
2010	434170	434170	1.173.579,93	31.854,29			1.141.725,64
2011	434170	434170	750.000,00				750.000,00
<b>Totale</b>		434170	1.923.579,93	31.854,29			1.891.725,64
2011	434190	434190	72.127,80				72.127,80
<b>Totale</b>		434190	72.127,80				72.127,80
2011	434192	434192	7.161.164,84				7.161.164,84
<b>Totale</b>		434192	7.161.164,84				7.161.164,84
2014	434199	434199	55.500,00				55.500,00
2015	434199	434199	71.000,00				71.000,00
<b>Totale</b>		434199	126.500,00				126.500,00
2004	435102	435102	13.717.552,81	11.776.931,64			1.940.621,17
<b>Totale</b>		435102	13.717.552,81	11.776.931,64			1.940.621,17
2007	435105	435105	858.325,00				858.325,00
2010	435105	435105	679.832,43				679.832,43
<b>Totale</b>		435105	1.538.157,43				1.538.157,43
2010	435109	435109	10.329.075,00				10.329.075,00
2011	435109	435109	3.555.756,00				3.555.756,00
<b>Totale</b>		435109	13.884.831,00				13.884.831,00
2003	437109	437109	904.606,33	621.801,30			282.805,03
<b>Totale</b>		437109	904.606,33	621.801,30			282.805,03
2012	437116	437116	1.111.793,00				1.111.793,00
<b>Totale</b>		437116	1.111.793,00				1.111.793,00
2003	439104	439104	221.768,55				221.768,55



## Conto Analitico Dei Residui Attivi Esercizio Finanziario 2016

CAPITOLO			Consistenza dei residui al 1 Gennaio 2016	Residui riscossi durante l'esercizio	Residui da eliminare	Residui da riaccertare	Residui da riportare a nuovo
Es. Provenienza		Capitoli 2016					
Anno	N.						
2006	439104	439104	2.748.601,64				2.748.601,64
2010	439104	439104	8.000.000,00				8.000.000,00
Totale		439104	10.970.370,19				10.970.370,19
2003	439105	439105	221.660,00				221.660,00
2007	439105	439105	413.497,39				413.497,39
2009	439105	439105	395.000,00				395.000,00
Totale		439105	1.030.157,39				1.030.157,39
2004	439106	439106	1.000.000,00				1.000.000,00
Totale		439106	1.000.000,00				1.000.000,00
2004	439107	439107	857.500,00				857.500,00
Totale		439107	857.500,00				857.500,00
2006	439108	439108	4.509,10				4.509,10
Totale		439108	4.509,10				4.509,10
2007	439111	439111	2.944.206,32	362.369,28			2.581.837,04
Totale		439111	2.944.206,32	362.369,28			2.581.837,04
<b>TOTALE PDC</b>		<b>020101001</b>	<b>302.212.489,77</b>	<b>35.649.049,32</b>	<b>170.249,94</b>		<b>266.393.190,51</b>
1997	01176	434113	5.513.860,44				5.513.860,44
Totale		434113	5.513.860,44				5.513.860,44
2006	434149	434149	93.815,69				93.815,69
Totale		434149	93.815,69				93.815,69
2008	434157	434157	500.000,00				500.000,00
Totale		434157	500.000,00				500.000,00
<b>TOTALE PDC</b>		<b>020101003</b>	<b>6.107.676,13</b>				<b>6.107.676,13</b>
2015	413143	413143	22.905,56				22.905,56
Totale		413143	22.905,56				22.905,56
2015	421151	421151	13.021.714,46				13.021.714,46
Totale		421151	13.021.714,46				13.021.714,46
2015	431147	431147					
Totale		431147					
<b>TOTALE PDC</b>		<b>020102001</b>	<b>13.044.620,02</b>				<b>13.044.620,02</b>
2014	434200	434200	808.422,49				808.422,49
2015	434200	434200	471.414,73				471.414,73
Totale		434200	1.279.837,22				1.279.837,22
<b>TOTALE PDC</b>		<b>020102004</b>	<b>1.279.837,22</b>				<b>1.279.837,22</b>

## Conto Analitico Dei Residui Attivi Esercizio Finanziario 2016

CAPITOLO			Consistenza dei residui al 1 Gennaio 2016	Residui riscossi durante l'esercizio	Residui da eliminare	Residui da riaccertare	Residui da riportare a nuovo
Es. Provenienza		Capitoli 2016					
Anno	N.						
2015	413141	413141					
Totale		413141					
<b>TOTALE PDC</b>		<b>020301001</b>					
2015	411115	411115					
Totale		411115					
2015	433112	433112					
Totale		433112					
<b>TOTALE PDC</b>		<b>020303999</b>					
1998	01527	413106	176.187,09				176.187,09
Totale		413106	176.187,09				176.187,09
<b>TOTALE PDC</b>		<b>020501001</b>	<b>176.187,09</b>				<b>176.187,09</b>
2009	411114	411114	303.034,43				303.034,43
2010	411114	411114	837.756,00				837.756,00
2011	411114	411114	852.045,00				852.045,00
2015	411114	411114					
Totale		411114	1.992.835,43				1.992.835,43
<b>TOTALE PDC</b>		<b>020502001</b>	<b>1.992.835,43</b>				<b>1.992.835,43</b>
2004	413121	413121	112.978,38				112.978,38
2007	413121	413121	60.044,47				60.044,47
Totale		413121	173.022,85				173.022,85
2005	413127	413127	53.451,31				53.451,31
2006	413127	413127	4.121.696,55				4.121.696,55
Totale		413127	4.175.147,86				4.175.147,86
2010	413128	413128	17.613,96				17.613,96
Totale		413128	17.613,96				17.613,96
2010	413129	413129	162.836,10	157.385,32			5.450,78
2015	413129	413129	28.100,00				28.100,00
Totale		413129	190.936,10	157.385,32			33.550,78
2015	413130	413130	17.118.179,80	17.118.179,80			
Totale		413130	17.118.179,80	17.118.179,80			
2009	413132	413132					
Totale		413132					
2012	413134	413134	3.041,73				3.041,73
2013	413134	413134	0,24				0,24

## Conto Analitico Dei Residui Attivi Esercizio Finanziario 2016

CAPITOLO			Consistenza dei residui al 1 Gennaio 2016	Residui riscossi durante l'esercizio	Residui da eliminare	Residui da riaccertare	Residui da riportare a nuovo
Es. Provenienza		Capitoli 2016					
Anno	N.						
2015	413134	413134					
Totale		413134	3.041,97				3.041,97
2009	413135	413135	9.513,84				9.513,84
2010	413135	413135	485.838,85				485.838,85
2012	413135	413135	8.478,58		8.478,58		
2013	413135	413135	1.969.428,34	1.467.444,55			501.983,79
Totale		413135	2.473.259,61	1.467.444,55	8.478,58		997.336,48
2011	413137	413137	769.708,89	111.235,09			658.473,80
Totale		413137	769.708,89	111.235,09			658.473,80
2013	413138	413138	108.128,30	86.500,37			21.627,93
2014	413138	413138	19.265,80				19.265,80
Totale		413138	127.394,10	86.500,37			40.893,73
2015	413139	413139	177.246,42		177.246,42		
Totale		413139	177.246,42		177.246,42		
2013	413140	413140	6.419,99	4.992,79	1.427,20		
Totale		413140	6.419,99	4.992,79	1.427,20		
2015	413144	413144					
Totale		413144					
2009	439113	439113	6.000,00				6.000,00
Totale		439113	6.000,00				6.000,00
<b>TOTALE PDC</b>		<b>020503001</b>	<b>25.237.971,55</b>	<b>18.945.737,92</b>	<b>187.152,20</b>		<b>6.105.081,43</b>
2005	412106	412106	480.606,79				480.606,79
Totale		412106	480.606,79				480.606,79
<b>TOTALE PDC</b>		<b>020504001</b>	<b>480.606,79</b>				<b>480.606,79</b>
2008	439112	439112	52.520,37				52.520,37
Totale		439112	52.520,37				52.520,37
<b>TOTALE PDC</b>		<b>020599999</b>	<b>52.520,37</b>				<b>52.520,37</b>
<b>TOTALE TIPOL.</b>		<b>200</b>	<b>350.584.744,37</b>	<b>54.594.787,24</b>	<b>357.402,14</b>		<b>295.632.554,99</b>
2015	441105	441105	3.235,61	3.235,61			
Totale		441105	3.235,61	3.235,61			
<b>TOTALE PDC</b>		<b>040108001</b>	<b>3.235,61</b>	<b>3.235,61</b>			
2007	351501	351501	2.828.000,00		2.828.000,00		
Totale		351501	2.828.000,00		2.828.000,00		
<b>TOTALE PDC</b>		<b>040108999</b>	<b>2.828.000,00</b>		<b>2.828.000,00</b>		

## Conto Analitico Dei Residui Attivi Esercizio Finanziario 2016

CAPITOLO			Consistenza dei residui al 1 Gennaio 2016	Residui riscossi durante l'esercizio	Residui da eliminare	Residui da riaccertare	Residui da riportare a nuovo
Es. Provenienza		Capitoli 2016					
Anno	N.						
<b>TOTALE TIPOL.</b>			<b>2.831.235,61</b>	<b>3.235,61</b>	<b>2.828.000,00</b>		
2015	431148	431148					
Totale		431148					
<b>TOTALE PDC 050305001</b>							
<b>TOTALE TIPOL.</b>							
<b>TOT. TITOLO</b>			<b>353.415.979,98</b>	<b>54.598.022,85</b>	<b>3.185.402,14</b>		<b>295.632.554,99</b>
2014	451101	451101	499.367,48				499.367,48
2015	451101	451101	58.098,19				58.098,19
Totale		451101	557.465,67				557.465,67
<b>TOTALE PDC 020301001</b>			<b>557.465,67</b>				<b>557.465,67</b>
<b>TOTALE TIPOL.</b>			<b>557.465,67</b>				<b>557.465,67</b>
<b>TOT. TITOLO</b>			<b>557.465,67</b>				<b>557.465,67</b>
2014	611113	611113	5,55				5,55
Totale		611113	5,55				5,55
2011	611116	611116	385,46				385,46
Totale		611116	385,46				385,46
<b>TOTALE PDC 010201001</b>			<b>391,01</b>				<b>391,01</b>
2011	611101	611101	252,64				252,64
Totale		611101	252,64				252,64
<b>TOTALE PDC 010202001</b>			<b>252,64</b>				<b>252,64</b>
2014	611133	611133	234,73				234,73
Totale		611133	234,73				234,73
2014	611137	611137	55,79				55,79
Totale		611137	55,79				55,79
2014	611157	611157	36,63				36,63
Totale		611157	36,63				36,63
<b>TOTALE PDC 010299999</b>			<b>327,15</b>				<b>327,15</b>
2008	611117	611117	60,00				60,00
2012	611117	611117	1.190,00				1.190,00
2014	611117	611117	578,36				578,36
2015	611117	611117	9.294,00				9.294,00
Totale		611117	11.122,36				11.122,36
<b>TOTALE PDC 010301001</b>			<b>11.122,36</b>				<b>11.122,36</b>
2010	611140	611140	17.042,52				17.042,52

## Conto Analitico Dei Residui Attivi Esercizio Finanziario 2016

CAPITOLO			Consistenza dei residui al 1 Gennaio 2016	Residui riscossi durante l'esercizio	Residui da eliminare	Residui da riaccertare	Residui da riportare a nuovo
Es. Provenienza		Capitoli 2016					
Anno	N.						
2011	611140	611140	600.000,00	335.405,00			264.595,00
2012	611140	611140	581.279,87	183.216,90			398.062,97
2013	611140	611140	523.180,27	201.630,27			321.550,00
2014	611140	611140	291.230,00	291.230,00			
2015	611140	611140	542.975,86	542.975,86			
Totale		611140	2.555.708,52	1.554.458,03			1.001.250,49
2012	611156	611156	89.638,57				89.638,57
Totale		611156	89.638,57				89.638,57
<b>TOTALE PDC</b>		<b>019903001</b>	<b>2.645.347,09</b>	<b>1.554.458,03</b>			<b>1.090.889,06</b>
2015	611128	611128	729.601,94	729.601,94			
Totale		611128	729.601,94	729.601,94			
2003	611145	611145	30.000,00	30.000,00			
2004	611145	611145	450.000,00	2.159,34			447.840,66
2007	611145	611145	53.173,11				53.173,11
2008	611145	611145	83.777,23				83.777,23
2009	611145	611145	901.989,41	30.000,00			871.989,41
2010	611145	611145	17.425.470,29	8.185.023,19			9.240.447,10
2011	611145	611145	8.151.762,29	4.741.793,58			3.409.968,71
2012	611145	611145	6.072.533,84	645.592,43			5.426.941,41
2013	611145	611145	28.545.871,49	197.874,14			28.347.997,35
2014	611145	611145	997.920,34	215.247,46			782.672,88
2015	611145	611145	18.455.418,95	11.948.004,40			6.507.414,55
Totale		611145	81.167.916,95	25.995.694,54			55.172.222,41
2012	611149	611149	109,86				109,86
2014	611149	611149	1.353,60				1.353,60
Totale		611149	1.463,46				1.463,46
2015	611180	611180	12.752,74	12.752,74			
Totale		611180	12.752,74	12.752,74			
<b>TOTALE PDC</b>		<b>019999999</b>	<b>81.911.735,09</b>	<b>26.738.049,22</b>			<b>55.173.685,87</b>
<b>TOTALE TIPOL.</b>		<b>100</b>	<b>84.569.175,34</b>	<b>28.292.507,25</b>			<b>56.276.668,09</b>
2014	611143	611143	27,86	27,86			
2015	611143	611143	5.906,59	5.906,59			
Totale		611143	5.934,45	5.934,45			
<b>TOTALE PDC</b>		<b>020401001</b>	<b>5.934,45</b>	<b>5.934,45</b>			

## Conto Analitico Dei Residui Attivi Esercizio Finanziario 2016

CAPITOLO			Consistenza dei residui al 1 Gennaio 2016	Residui riscossi durante l'esercizio	Residui da eliminare	Residui da riaccertare	Residui da riportare a nuovo
Es. Provenienza		Capitoli 2016					
Anno	N.						
2005	611142	611142	1.554.418,00				1.554.418,00
Totale		611142	1.554.418,00				1.554.418,00
<b>TOTALE PDC</b>		<b>020402001</b>	<b>1.554.418,00</b>				<b>1.554.418,00</b>
<b>TOTALE TIPOL.</b>		<b>200</b>	<b>1.560.352,45</b>	<b>5.934,45</b>			<b>1.554.418,00</b>
<b>TOT. TITOLO</b>		<b>9</b>	<b>86.129.527,79</b>	<b>28.298.441,70</b>			<b>57.831.086,09</b>
<b>TOTALE GENERALE</b>			<b>4.186.554.677,86</b>	<b>2.108.697.227,30</b>	<b>37.855.174,86</b>		<b>2.040.002.275,70</b>

## Conto Analitico Dei Residui Passivi Esercizio Finanziario 2016

CAPITOLO			Consistenza dei residui al 1 Gennaio 2016	Residui pagati durante l'esercizio	Residui da eliminare e riaccertare		Residui da riportare a nuovo
Es. Provenienza		Capitoli 2016			per disimpegni e riaccertamenti	per perenzione amministrativa	
Anno	N.						
2015	R11101	R11101	405.832,44	405.832,44			
Totale		R11101	405.832,44	405.832,44			
<b>TOTALE PDC</b>		<b>030201000</b>	<b>405.832,44</b>	<b>405.832,44</b>			
2013	R13401	R13401	38.752,09	38.029,12			722,97
2014	R13401	R13401	95,00				95,00
2015	R13401	R13401	7.988,00	7.988,00			
Totale		R13401	46.835,09	46.017,12			817,97
2013	R13900	R13900	34.964,14	34.964,14			
2014	R13900	R13900	27.234,45	27.234,45			
2015	R13900	R13900	107.015,22	107.015,22			
Totale		R13900	169.213,81	169.213,81			
<b>TOTALE PDC</b>		<b>030202000</b>	<b>216.048,90</b>	<b>215.230,93</b>			<b>817,97</b>
2012	R21404	R21404	2.640,00				2.640,00
2013	R21404	R21404	3.600,00				3.600,00
2015	R21404	R21404	149.724,00	133.124,00			16.600,00
Totale		R21404	155.964,00	133.124,00			22.840,00
<b>TOTALE PDC</b>		<b>030210000</b>	<b>155.964,00</b>	<b>133.124,00</b>			<b>22.840,00</b>
2012	R13900	R13902	34.605,00				34.605,00
2013	R13900	R13902	144.982,24	138.324,34			6.657,90
2014	R13900	R13902	4.800,00	4.800,00			
2015	R13900	R13902	3.426,13	3.426,13			
Totale		R13902	187.813,37	146.550,47			41.262,90
<b>TOTALE PDC</b>		<b>030299000</b>	<b>187.813,37</b>	<b>146.550,47</b>			<b>41.262,90</b>
2014	T19427	T19427	1.890,00	1.860,00			30,00
2015	T19427	T19427	19.495,51	19.495,51			
Totale		T19427	21.385,51	21.355,51			30,00
<b>TOTALE PDC</b>		<b>040101000</b>	<b>21.385,51</b>	<b>21.355,51</b>			<b>30,00</b>
2015	R11900	R11900	18.586.510,13	18.586.510,13			
Totale		R11900	18.586.510,13	18.586.510,13			
<b>TOTALE PDC</b>		<b>040104000</b>	<b>18.586.510,13</b>	<b>18.586.510,13</b>			
<b>TOTALE TIT.</b>		<b>1</b>	<b>19.573.554,35</b>	<b>19.508.603,48</b>			<b>64.950,87</b>

## Conto Analitico Dei Residui Passivi Esercizio Finanziario 2016

CAPITOLO			Consistenza dei residui al 1 Gennaio 2016	Residui pagati durante l'esercizio	Residui da eliminare e riaccertare		Residui da riportare a nuovo
Es. Provenienza		Capitoli 2016			per disimpegni e riaccertamenti	per perenzione amministrativa	
Anno	N.						
<b>TOT. PROGR. 01</b>			<b>19.573.554,35</b>	<b>19.508.603,48</b>			<b>64.950,87</b>
2015	R21403	R21403	25.000,00	25.000,00			
Totale R21403			25.000,00	25.000,00			
<b>TOTALE PDC 030299000</b>			<b>25.000,00</b>	<b>25.000,00</b>			
<b>TOTALE TIT. 1</b>			<b>25.000,00</b>	<b>25.000,00</b>			
<b>TOT. PROGR. 02</b>			<b>25.000,00</b>	<b>25.000,00</b>			
2014	S23901	S23916	48.434,00	48.434,00			
2015	S23901	S23916	1.009,00	1.009,00			
Totale S23916			49.443,00	49.443,00			
2015	T19501	T19501	1.718,49	1.718,49			
Totale T19501			1.718,49	1.718,49			
<b>TOTALE PDC 030101000</b>			<b>51.161,49</b>	<b>51.161,49</b>			
2015	S23403	S23420	73.611,05	70.880,60			2.730,45
Totale S23420			73.611,05	70.880,60			2.730,45
2015	S23401	S23434	4.690,08	4.690,08			
Totale S23434			4.690,08	4.690,08			
2013	S23901	S23908	69,44				69,44
2014	S23901	S23908	178.937,18	178.588,00			349,18
2015	S23901	S23908	107.744,44	107.127,36			617,08
Totale S23908			286.751,06	285.715,36			1.035,70
2013	S23901	S23911	2.909,67				2.909,67
Totale S23911			2.909,67				2.909,67
<b>TOTALE PDC 030102000</b>			<b>367.961,86</b>	<b>361.286,04</b>			<b>6.675,82</b>
2015	C11102	C11106	1.343,10	1.343,10			
Totale C11106			1.343,10	1.343,10			
2013	S23402	S23418	3.010,43	3.010,43			
2014	S23402	S23418	112.820,00	85.249,30	2.339,49		25.231,21
2015	S23402	S23418	1.190.532,78	953.339,62	112,29		237.080,87
Totale S23418			1.306.363,21	1.041.599,35	2.451,78		262.312,08
2014	S23404	S23424	119.923,78	114.069,00	880,11		4.974,67
2015	S23404	S23424	3.609.725,11	3.478.073,70			131.651,41
Totale S23424			3.729.648,89	3.592.142,70	880,11		136.626,08
2015	S23432	S23432	109.025,47	104.466,86			4.558,61
Totale S23432			109.025,47	104.466,86			4.558,61



## Conto Analitico Dei Residui Passivi Esercizio Finanziario 2016

CAPITOLO			Consistenza dei residui al 1 Gennaio 2016	Residui pagati durante l'esercizio	Residui da eliminare e riaccertare		Residui da riportare a nuovo
Es. Provenienza		Capitoli 2016			per disimpegni e riaccertamenti	per perenzione amministrativa	
Anno	N.						
<b>TOTALE PDC 030205000</b>			<b>5.146.380,67</b>	<b>4.739.552,01</b>	<b>3.331,89</b>		<b>403.496,77</b>
2013	S23403	S23423	18.236,85	1.662,90			16.573,95
2014	S23403	S23423	18.912,53				18.912,53
2015	S23403	S23423	119.161,74	108.113,80			11.047,94
Totale		S23423	156.311,12	109.776,70			46.534,42
2014	S23901	S23915	115.491,30	115.277,80			213,50
2015	S23901	S23915	264.549,86	263.773,90			775,96
Totale		S23915	380.041,16	379.051,70			989,46
<b>TOTALE PDC 030207000</b>			<b>536.352,28</b>	<b>488.828,40</b>			<b>47.523,88</b>
2011	T93600	T93600	64.675,01		0,01		64.675,00
2012	T93600	T93600	111.039.118,15	91.626.596,59	24.114,76		19.388.406,80
2013	T93600	T93600	476.292,08	440.278,21			36.013,87
Totale		T93600	111.580.085,24	92.066.874,80	24.114,77		19.489.095,67
<b>TOTALE PDC 030209000</b>			<b>111.580.085,24</b>	<b>92.066.874,80</b>	<b>24.114,77</b>		<b>19.489.095,67</b>
2015	S21403	S21410	84.119,00	83.698,43			420,57
Totale		S21410	84.119,00	83.698,43			420,57
<b>TOTALE PDC 030211000</b>			<b>84.119,00</b>	<b>83.698,43</b>			<b>420,57</b>
2015	S21403	S21408	2.841.718,77	2.201.666,38			640.052,39
Totale		S21408	2.841.718,77	2.201.666,38			640.052,39
2013	S23401	S23416	75.755,07	2.985,58			72.769,49
2014	S23401	S23416	491.296,37	471.568,65			19.727,72
2015	S23401	S23416	3.246.232,01	2.970.038,59			276.193,42
Totale		S23416	3.813.283,45	3.444.592,82			368.690,63
2013	S23406	S23429	1.469,93				1.469,93
2014	S23406	S23429	50.808,35	49.123,06			1.685,29
2015	S23406	S23429	851.125,80	762.973,78	8.858,92		79.293,10
Totale		S23429	903.404,08	812.096,84	8.858,92		82.448,32
<b>TOTALE PDC 030213000</b>			<b>7.558.406,30</b>	<b>6.458.356,04</b>	<b>8.858,92</b>		<b>1.091.191,34</b>
2013	S23405	S23427	17.000,00				17.000,00
2014	S23405	S23427	2.500,00				2.500,00
2015	S23405	S23427	15.727,11	5.967,11			9.760,00
Totale		S23427	35.227,11	5.967,11			29.260,00
2014	S23901	S23917	328,23				328,23
2015	S23901	S23917	6.697,94	6.697,93			0,01

## Conto Analitico Dei Residui Passivi Esercizio Finanziario 2016

CAPITOLO			Consistenza dei residui al 1 Gennaio 2016	Residui pagati durante l'esercizio	Residui da eliminare e riaccertare		Residui da riportare a nuovo
Es. Provenienza		Capitoli 2016			per disimpegni e riaccertamenti	per perenzione amministrativa	
Anno	N.						
Totale			7.026,17	6.697,93			328,24
2015	T19501	T19529	1.596,92	1.596,92			
Totale			1.596,92	1.596,92			
2015	T19536	T19536	2.662,00	2.662,00			
Totale			2.662,00	2.662,00			
<b>TOTALE PDC 030216000</b>			<b>46.512,20</b>	<b>16.923,96</b>			<b>29.588,24</b>
2013	T19407	T19407	220,00				220,00
2015	T19407	T19407	205.813,04	117.976,80	20.684,96		67.151,28
Totale			206.033,04	117.976,80	20.684,96		67.371,28
2015	T19452	T19452	2.636.864,75	2.104.997,52			531.867,23
Totale			2.636.864,75	2.104.997,52			531.867,23
<b>TOTALE PDC 030217000</b>			<b>2.842.897,79</b>	<b>2.222.974,32</b>	<b>20.684,96</b>		<b>599.238,51</b>
2015	T19537	T19537	354.802,41	354.802,41			
Totale			354.802,41	354.802,41			
<b>TOTALE PDC 030299000</b>			<b>354.802,41</b>	<b>354.802,41</b>			
2015	T19554	T19554	5.352.116,53	5.352.116,53			
Totale			5.352.116,53	5.352.116,53			
2015	T19555	T19555	40.831.641,10	40.831.641,10			
Totale			40.831.641,10	40.831.641,10			
<b>TOTALE PDC 040101000</b>			<b>46.183.757,63</b>	<b>46.183.757,63</b>			
2015	S23433	S23433	3.273.158,00	3.273.158,00			
Totale			3.273.158,00	3.273.158,00			
2014	T19501	T19524	25.000,00	25.000,00			
2015	T19501	T19524	18.000,00	18.000,00			
Totale			43.000,00	43.000,00			
2013	T91602	T91602	19.920,00	19.920,00			
Totale			19.920,00	19.920,00			
<b>TOTALE PDC 040102000</b>			<b>3.336.078,00</b>	<b>3.336.078,00</b>			
2013	C11900	C11900	7.117.153,70	1.458.229,15			5.658.924,55
2014	C11900	C11900	3.576.032,94	3.576.032,94			
Totale			10.693.186,64	5.034.262,09			5.658.924,55
2013	C11905	C11905	200.000,00	179.808,71			20.191,29
Totale			200.000,00	179.808,71			20.191,29
2011	C21510	C21510	12.818.310,00	12.818.310,00			

## Conto Analitico Dei Residui Passivi Esercizio Finanziario 2016

CAPITOLO			Consistenza dei residui al 1 Gennaio 2016	Residui pagati durante l'esercizio	Residui da eliminare e riaccertare		Residui da riportare a nuovo
Es. Provenienza		Capitoli 2016			per disimpegni e riaccertamenti	per perenzione amministrativa	
Anno	N.						
Totale			12.818.310,00	12.818.310,00			
2012	C21900	C21900	13.570.753,23	13.570.753,23			
2013	C21900	C21900	16.284.946,18	13.369.004,28			2.915.941,90
2014	C21900	C21900	12.977.495,40	12.977.495,40			
2015	C21900	C21900	14.719.870,40	10.594.462,31			4.125.408,09
Totale			57.553.065,21	50.511.715,22			7.041.349,99
2011	S21505	S21505	400.000,00	400.000,00			
Totale			400.000,00	400.000,00			
2014	T91679	T91679	2.805.434,40	2.805.434,40			
Totale			2.805.434,40	2.805.434,40			
<b>TOTALE PDC 040301000</b>			<b>84.469.996,25</b>	<b>71.749.530,42</b>			<b>12.720.465,83</b>
2015	C11907	C11907	977.113,00	977.113,00			
Totale			977.113,00	977.113,00			
2014	C21900	C21912	25.820,00	25.820,00			
Totale			25.820,00	25.820,00			
<b>TOTALE PDC 040302000</b>			<b>1.002.933,00</b>	<b>1.002.933,00</b>			
2015	T19501	T19525	5.682,00	5.682,00			
Totale			5.682,00	5.682,00			
<b>TOTALE PDC 040401000</b>			<b>5.682,00</b>	<b>5.682,00</b>			
2015	T19503	T19503	1.726,61	1.726,61			
Totale			1.726,61	1.726,61			
<b>TOTALE PDC 070699000</b>			<b>1.726,61</b>	<b>1.726,61</b>			
2015	T19415	T19415	31.057,64	31.057,64			
Totale			31.057,64	31.057,64			
<b>TOTALE PDC 099904000</b>			<b>31.057,64</b>	<b>31.057,64</b>			
2015	T19415	T19447	13.354,01	13.354,01			
Totale			13.354,01	13.354,01			
<b>TOTALE PDC 099905000</b>			<b>13.354,01</b>	<b>13.354,01</b>			
2011	T91600	T91600	990.198,98	93.089,44	83.664,95		813.444,59
2012	T91600	T91600	3.614.136,61	1.094.853,98	14.552,54		2.504.730,09
2013	T91600	T91600	3.903.824,92	2.580.606,40			1.323.218,52
Totale			8.508.160,51	3.768.549,82	98.217,49		4.641.393,20
<b>TOTALE PDC 100101000</b>			<b>8.508.160,51</b>	<b>3.768.549,82</b>	<b>98.217,49</b>		<b>4.641.393,20</b>
2015	S21403	S21409	893.528,51	891.383,61			2.144,90

## Conto Analitico Dei Residui Passivi Esercizio Finanziario 2016

CAPITOLO			Consistenza dei residui al 1 Gennaio 2016	Residui pagati durante l'esercizio	Residui da eliminare e riaccertare		Residui da riportare a nuovo
Es. Provenienza		Capitoli 2016			per disimpegni e riaccertamenti	per perenzione amministrativa	
Anno	N.						
Totale S21409			893.528,51	891.383,61			2.144,90
<b>TOTALE PDC 100401000</b>			<b>893.528,51</b>	<b>891.383,61</b>			<b>2.144,90</b>
<b>TOTALE TIT. 1</b>			<b>273.014.953,40</b>	<b>233.828.510,64</b>	<b>155.208,03</b>		<b>39.031.234,73</b>
2015	S24506	S24506	48.714,60	48.714,60			
Totale S24506			48.714,60	48.714,60			
<b>TOTALE PDC 020103000</b>			<b>48.714,60</b>	<b>48.714,60</b>			
2011	T92600	T92600	2.469.987,27	134.068,30	551.139,17		1.784.779,80
2012	T92600	T92600	21.638.933,07	10.327.555,08	998.168,51		10.313.209,48
2013	T92600	T92600	89.737.299,33	68.454.329,88	2.769.121,08		18.513.848,37
Totale T92600			113.846.219,67	78.915.953,26	4.318.428,76		30.611.837,65
2014	T94621	T94621	76.418,23	76.418,23			
Totale T94621			76.418,23	76.418,23			
<b>TOTALE PDC 020109000</b>			<b>113.922.637,90</b>	<b>78.992.371,49</b>	<b>4.318.428,76</b>		<b>30.611.837,65</b>
2014	C12107	C12138	16.538.825,00	16.538.825,00			
Totale C12138			16.538.825,00	16.538.825,00			
2015	C12502	C12502	246.330,34	246.330,34			
Totale C12502			246.330,34	246.330,34			
2013	C22554	C22554	242.100,00	242.100,00			
2014	C22554	C22554	250.000,00	250.000,00			
Totale C22554			492.100,00	492.100,00			
2013	T82600	T82600	21.559.967,39	16.916.357,04	418.120,97		4.225.489,38
Totale T82600			21.559.967,39	16.916.357,04	418.120,97		4.225.489,38
2015	T92663	T92663	520.028,91	487.343,06	11.836,80		20.849,05
Totale T92663			520.028,91	487.343,06	11.836,80		20.849,05
2015	T92664	T92664	211.159,99	122.293,59	2.866,40		86.000,00
Totale T92664			211.159,99	122.293,59	2.866,40		86.000,00
2011	T94600	T94600	1.745.160,31	420.354,62	47.666,94		1.277.138,75
2012	T94600	T94600	4.640.011,88	548.203,63	650.429,69		3.441.378,56
2013	T94600	T94600	45.590,07	45.590,07			
Totale T94600			6.430.762,26	1.014.148,32	698.096,63		4.718.517,31
2015	T94644	T94644	87.303,24	87.303,24			
Totale T94644			87.303,24	87.303,24			
<b>TOTALE PDC 030102000</b>			<b>46.086.477,13</b>	<b>35.904.700,59</b>	<b>1.130.920,80</b>		<b>9.050.855,74</b>
2014	C12586	C12586	4.983.792,97	75.819,24			4.907.973,73

## Conto Analitico Dei Residui Passivi Esercizio Finanziario 2016

CAPITOLO			Consistenza dei residui al 1 Gennaio 2016	Residui pagati durante l'esercizio	Residui da eliminare e riaccertare		Residui da riportare a nuovo
Es. Provenienza		Capitoli 2016			per disimpegni e riaccertamenti	per perenzione amministrativa	
Anno	N.						
Totale C12586			4.983.792,97	75.819,24			4.907.973,73
<b>TOTALE PDC 030301000</b>			<b>4.983.792,97</b>	<b>75.819,24</b>			<b>4.907.973,73</b>
2014	T82611	T82611	25.000,00				25.000,00
Totale T82611			25.000,00				25.000,00
2015	T92665	T92665	55.640,00	52.240,00	3.400,00		
Totale T92665			55.640,00	52.240,00	3.400,00		
<b>TOTALE PDC 030401000</b>			<b>80.640,00</b>	<b>52.240,00</b>	<b>3.400,00</b>		<b>25.000,00</b>
2014	C16531	C16531	295.435,00				295.435,00
Totale C16531			295.435,00				295.435,00
<b>TOTALE PDC 041802000</b>			<b>295.435,00</b>				<b>295.435,00</b>
<b>TOTALE TIT. 2</b>			<b>165.417.697,60</b>	<b>115.073.845,92</b>	<b>5.452.749,56</b>		<b>44.891.102,12</b>
2014	C16503	C16503	8.379.086,40				8.379.086,40
2015	C16503	C16503	980.000,00	980.000,00			
Totale C16503			9.359.086,40	980.000,00			8.379.086,40
2015	C16523	C16523	500.000,00	497.163,59			2.836,41
Totale C16523			500.000,00	497.163,59			2.836,41
<b>TOTALE PDC 010103000</b>			<b>9.859.086,40</b>	<b>1.477.163,59</b>			<b>8.381.922,81</b>
<b>TOTALE TIT. 3</b>			<b>9.859.086,40</b>	<b>1.477.163,59</b>			<b>8.381.922,81</b>
<b>TOT. PROGR. 03</b>			<b>448.291.737,40</b>	<b>350.379.520,15</b>	<b>5.607.957,59</b>		<b>92.304.259,66</b>
2014	T19418	T19418	2.330,00		2.330,00		
2015	T19418	T19418	3.517,00	3.517,00			
Totale T19418			5.847,00	3.517,00	2.330,00		
<b>TOTALE PDC 020106000</b>			<b>5.847,00</b>	<b>3.517,00</b>	<b>2.330,00</b>		
2015	T19418	T19438	139,00	139,00			
Totale T19438			139,00	139,00			
<b>TOTALE PDC 020199000</b>			<b>139,00</b>	<b>139,00</b>			
2014	T19506	T19523	168,32				168,32
2015	T19506	T19523	17.685,69	17.685,69			
Totale T19523			17.854,01	17.685,69			168,32
2015	T19504	T19538	1.769.432,50	885.261,82			884.170,68
Totale T19538			1.769.432,50	885.261,82			884.170,68
2015	T19505	T19540	438.557,32	386.823,61			51.733,71
Totale T19540			438.557,32	386.823,61			51.733,71
2015	T91680	T91680	2.004.382,55	2.004.382,55			

## Conto Analitico Dei Residui Passivi Esercizio Finanziario 2016

CAPITOLO			Consistenza dei residui al 1 Gennaio 2016	Residui pagati durante l'esercizio	Residui da eliminare e riaccertare		Residui da riportare a nuovo
Es. Provenienza		Capitoli 2016			per disimpegni e riaccertamenti	per perenzione amministrativa	
Anno	N.						
Totale T91680			2.004.382,55	2.004.382,55			
<b>TOTALE PDC 030216000</b>			<b>4.230.226,38</b>	<b>3.294.153,67</b>			<b>936.072,71</b>
2014	T19420	T19420	83,49	83,31			0,18
Totale T19420			83,49	83,31			0,18
<b>TOTALE PDC 030217000</b>			<b>83,49</b>	<b>83,31</b>			<b>0,18</b>
2011	T19505	T19505	8.746,42				8.746,42
2012	T19505	T19505	1.013,70				1.013,70
2014	T19505	T19505	10.381.098,89	10.381.098,89			
Totale T19505			10.390.859,01	10.381.098,89			9.760,12
2012	T19506	T19506	665.475,31	658.475,31			7.000,00
Totale T19506			665.475,31	658.475,31			7.000,00
2014	T19514	T19514	1.429.452,44	1.429.452,44			
2015	T19514	T19514	1.835.559,35	1.835.559,35			
Totale T19514			3.265.011,79	3.265.011,79			
<b>TOTALE PDC 040101000</b>			<b>14.321.346,11</b>	<b>14.304.585,99</b>			<b>16.760,12</b>
2014	T19528	T19528	45.900,00	45.900,00			
Totale T19528			45.900,00	45.900,00			
<b>TOTALE PDC 040102000</b>			<b>45.900,00</b>	<b>45.900,00</b>			
2015	T19504	T19504	39.461,39	39.461,39			
Totale T19504			39.461,39	39.461,39			
<b>TOTALE PDC 040301000</b>			<b>39.461,39</b>	<b>39.461,39</b>			
2012	T19413	T19413	644,15		644,15		
2013	T19413	T19413	793,09		656,65		136,44
2015	T19413	T19413	3.962,79	3.430,64			532,15
Totale T19413			5.400,03	3.430,64	1.300,80		668,59
2014	T19440	T19440	301,24	84,33			216,91
2015	T19440	T19440	161.821,20	161.107,13	271,05		443,02
Totale T19440			162.122,44	161.191,46	271,05		659,93
<b>TOTALE PDC 090201000</b>			<b>167.522,47</b>	<b>164.622,10</b>	<b>1.571,85</b>		<b>1.328,52</b>
<b>TOTALE TIT. 1</b>			<b>18.810.525,84</b>	<b>17.852.462,46</b>	<b>3.901,85</b>		<b>954.161,53</b>
<b>TOT. Progr. 04</b>			<b>18.810.525,84</b>	<b>17.852.462,46</b>	<b>3.901,85</b>		<b>954.161,53</b>
2014	S21402	S21407	21.440,05	12.089,71			9.350,34
2015	S21402	S21407	1.980.615,44	1.846.641,21			133.974,23
Totale S21407			2.002.055,49	1.858.730,92			143.324,57

## Conto Analitico Dei Residui Passivi Esercizio Finanziario 2016

CAPITOLO			Consistenza dei residui al 1 Gennaio 2016	Residui pagati durante l'esercizio	Residui da eliminare e riaccertare		Residui da riportare a nuovo
Es. Provenienza		Capitoli 2016			per disimpegni e riaccertamenti	per perenzione amministrativa	
Anno	N.						
<b>TOTALE PDC 030205000</b>			<b>2.002.055,49</b>	<b>1.858.730,92</b>			<b>143.324,57</b>
2012	S21401	S21401	1.410,50				1.410,50
2013	S21401	S21401	693.511,72				693.511,72
2014	S21401	S21401	952.916,33	557,73			952.358,60
2015	S21401	S21401	4.128.569,85	2.731.908,16			1.396.661,69
Totale		S21401	5.776.408,40	2.732.465,89			3.043.942,51
<b>TOTALE PDC 030207000</b>			<b>5.776.408,40</b>	<b>2.732.465,89</b>			<b>3.043.942,51</b>
2012	S21403	S21403	57.081,03				57.081,03
2013	S21403	S21403	449.832,43				449.832,43
2014	S21403	S21403	860.892,17	223.757,19			637.134,98
Totale		S21403	1.367.805,63	223.757,19			1.144.048,44
2014	T91683	T91683	15.950,38				15.950,38
Totale		T91683	15.950,38				15.950,38
<b>TOTALE PDC 030213000</b>			<b>1.383.756,01</b>	<b>223.757,19</b>			<b>1.159.998,82</b>
2014	R41101	R41101	53.202,38	53.202,38			
Totale		R41101	53.202,38	53.202,38			
2014	T93608	T93608	31.852,68	31.852,68			
2015	T93608	T93608	25.110,63	25.110,63			
Totale		T93608	56.963,31	56.963,31			
<b>TOTALE PDC 040102000</b>			<b>110.165,69</b>	<b>110.165,69</b>			
2013	S21402	S21402	52.984,62				52.984,62
2014	S21402	S21402	3.215,08				3.215,08
2015	S21402	S21402	13.274,26				13.274,26
Totale		S21402	69.473,96				69.473,96
<b>TOTALE PDC 040399000</b>			<b>69.473,96</b>				<b>69.473,96</b>
2013	S21403	S21404	0,83				0,83
2014	S21403	S21404	74.668,17	73.406,36			1.261,81
Totale		S21404	74.669,00	73.406,36			1.262,64
<b>TOTALE PDC 100401000</b>			<b>74.669,00</b>	<b>73.406,36</b>			<b>1.262,64</b>
2015	T19532	T19532	8.240,74	8.240,74			
Totale		T19532	8.240,74	8.240,74			
<b>TOTALE PDC 109999000</b>			<b>8.240,74</b>	<b>8.240,74</b>			
<b>TOTALE TIT. 1</b>			<b>9.424.769,29</b>	<b>5.006.766,79</b>			<b>4.418.002,50</b>
<b>TOT. PROGR. 05</b>			<b>9.424.769,29</b>	<b>5.006.766,79</b>			<b>4.418.002,50</b>

## Conto Analitico Dei Residui Passivi Esercizio Finanziario 2016

CAPITOLO			Consistenza dei residui al 1 Gennaio 2016	Residui pagati durante l'esercizio	Residui da eliminare e riaccertare		Residui da riportare a nuovo
Es. Provenienza		Capitoli 2016			per disimpegni e riaccertamenti	per perenzione amministrativa	
Anno	N.						
2011	S23403	S23403	2.000,00				2.000,00
2013	S23403	S23403	181.908,53	1.479,20			180.429,33
2014	S23403	S23403	2.042,95	2.034,58			8,37
Totale		S23403	185.951,48	3.513,78			182.437,70
2011	S23502	S23502	5.000,00				5.000,00
Totale		S23502	5.000,00				5.000,00
2011	S23504	S23504	2.000,00				2.000,00
Totale		S23504	2.000,00				2.000,00
2013	S23901	S23901	3.519,31				3.519,31
Totale		S23901	3.519,31				3.519,31
<b>TOTALE PDC</b>		<b>030102000</b>	<b>196.470,79</b>	<b>3.513,78</b>			<b>192.957,01</b>
2015	S21900	S21906	601,00	601,00			
Totale		S21906	601,00	601,00			
2013	S23402	S23402	618,70				618,70
Totale		S23402	618,70				618,70
2013	S23404	S23404	154.903,73				154.903,73
2014	S23404	S23404	200.000,00	200.000,00			
Totale		S23404	354.903,73	200.000,00			154.903,73
<b>TOTALE PDC</b>		<b>030205000</b>	<b>356.123,43</b>	<b>200.601,00</b>			<b>155.522,43</b>
2013	S23901	S23904	26.114,33				26.114,33
2014	S23901	S23904	11.044,50				11.044,50
Totale		S23904	37.158,83				37.158,83
<b>TOTALE PDC</b>		<b>030207000</b>	<b>37.158,83</b>				<b>37.158,83</b>
2011	S21503	S21503	31,00				31,00
Totale		S21503	31,00				31,00
2013	S21900	S21900	1.120.695,54	168.276,16			952.419,38
2014	S21900	S21900	475.961,12	420.060,05			55.901,07
2015	S21900	S21900	402.206,13	398.055,17			4.150,96
Totale		S21900	1.998.862,79	986.391,38			1.012.471,41
2014	T91659	T91659	551.102,97	506.306,50			44.796,47
Totale		T91659	551.102,97	506.306,50			44.796,47
<b>TOTALE PDC</b>		<b>030209000</b>	<b>2.549.996,76</b>	<b>1.492.697,88</b>			<b>1.057.298,88</b>
2012	S23401	S23401	627,69				627,69
2013	S23401	S23401	143.299,76	16.319,83			126.979,93



## Conto Analitico Dei Residui Passivi Esercizio Finanziario 2016

CAPITOLO			Consistenza dei residui al 1 Gennaio 2016	Residui pagati durante l'esercizio	Residui da eliminare e riaccertare		Residui da riportare a nuovo
Es. Provenienza		Capitoli 2016			per disimpegni e riaccertamenti	per perenzione amministrativa	
Anno	N.						
2014	S23401	S23401	147.720,65	34.745,28			112.975,37
Totale		S23401	291.648,10	51.065,11			240.582,99
2013	S23406	S23406	165.380,82	744,20			164.636,62
2014	S23406	S23406	3.510,00	1.497,00			2.013,00
Totale		S23406	168.890,82	2.241,20			166.649,62
<b>TOTALE PDC 030213000</b>			<b>460.538,92</b>	<b>53.306,31</b>			<b>407.232,61</b>
2015	S21900	S21905	4.865,68	4.865,68			
Totale		S21905	4.865,68	4.865,68			
2013	S23405	S23405	1.597,54				1.597,54
Totale		S23405	1.597,54				1.597,54
2014	T91660	T91660	250,00				250,00
Totale		T91660	250,00				250,00
<b>TOTALE PDC 030216000</b>			<b>6.713,22</b>	<b>4.865,68</b>			<b>1.847,54</b>
<b>TOTALE TIT. 1</b>			<b>3.607.001,95</b>	<b>1.754.984,65</b>			<b>1.852.017,30</b>
2013	S22501	S22501	1.183,76				1.183,76
2014	S22501	S22501	3.526.025,02	2.589.384,06			936.640,96
2015	S22501	S22501	200.240,73	200.240,73			
Totale		S22501	3.727.449,51	2.789.624,79			937.824,72
2014	T82612	T82612	215.912,40	215.912,40			
Totale		T82612	215.912,40	215.912,40			
2014	T92609	T92609	1.469.235,08	1.039.181,74			430.053,34
2015	T92609	T92609	1.009.502,14	975.919,52			33.582,62
Totale		T92609	2.478.737,22	2.015.101,26			463.635,96
<b>TOTALE PDC 020109000</b>			<b>6.422.099,13</b>	<b>5.020.638,45</b>			<b>1.401.460,68</b>
2014	S22501	S22506	59.295,14	54.877,20			4.417,94
2015	S22501	S22506	276.172,85	276.172,85			
Totale		S22506	335.467,99	331.050,05			4.417,94
<b>TOTALE PDC 020305000</b>			<b>335.467,99</b>	<b>331.050,05</b>			<b>4.417,94</b>
<b>TOTALE TIT. 2</b>			<b>6.757.567,12</b>	<b>5.351.688,50</b>			<b>1.405.878,62</b>
<b>TOT. PROGR. 06</b>			<b>10.364.569,07</b>	<b>7.106.673,15</b>			<b>3.257.895,92</b>
2015	R15401	R15408	14.622,25				14.622,25
Totale		R15408	14.622,25				14.622,25
2015	T91733	T91733	40.870,14				40.870,14
Totale		T91733	40.870,14				40.870,14

## Conto Analitico Dei Residui Passivi Esercizio Finanziario 2016

CAPITOLO			Consistenza dei residui al 1 Gennaio 2016	Residui pagati durante l'esercizio	Residui da eliminare e riaccertare		Residui da riportare a nuovo
Es. Provenienza		Capitoli 2016			per disimpegni e riaccertamenti	per perenzione amministrativa	
Anno	N.						
<b>TOTALE PDC 030102000</b>			<b>55.492,39</b>				<b>55.492,39</b>
2014	R15401	R15407	42.214,89	42.214,89			
Totale R15407			42.214,89	42.214,89			
<b>TOTALE PDC 030299000</b>			<b>42.214,89</b>	<b>42.214,89</b>			
2014	R15401	R15401	3.542.774,44	3.542.774,44			
Totale R15401			3.542.774,44	3.542.774,44			
<b>TOTALE PDC 040102000</b>			<b>3.542.774,44</b>	<b>3.542.774,44</b>			
<b>TOTALE TIT. 1</b>			<b>3.640.481,72</b>	<b>3.584.989,33</b>			<b>55.492,39</b>
<b>TOT. Progr. 07</b>			<b>3.640.481,72</b>	<b>3.584.989,33</b>			<b>55.492,39</b>
2013	T91604	T91604	51.336,40	51.336,40			
Totale T91604			51.336,40	51.336,40			
<b>TOTALE PDC 030209000</b>			<b>51.336,40</b>	<b>51.336,40</b>			
2013	S25900	S25900	1.473.323,01	291.327,08			1.181.995,93
2014	S25900	S25900	960.877,86	86.420,33			874.457,53
2015	S25900	S25900	2.323.031,72	551.103,92			1.771.927,80
Totale S25900			4.757.232,59	928.851,33			3.828.381,26
2015	S27501	S27501	2.625,16	251,50			2.373,66
Totale S27501			2.625,16	251,50			2.373,66
<b>TOTALE PDC 030299000</b>			<b>4.759.857,75</b>	<b>929.102,83</b>			<b>3.830.754,92</b>
<b>TOTALE TIT. 1</b>			<b>4.811.194,15</b>	<b>980.439,23</b>			<b>3.830.754,92</b>
2014	F16509	F16509	33.500,00	16.000,00			17.500,00
Totale F16509			33.500,00	16.000,00			17.500,00
2014	S26502	S26502	2.349.666,57	218.568,82			2.131.097,75
Totale S26502			2.349.666,57	218.568,82			2.131.097,75
2015	T92666	T92666	46.650,20				46.650,20
Totale T92666			46.650,20				46.650,20
<b>TOTALE PDC 020107000</b>			<b>2.429.816,77</b>	<b>234.568,82</b>			<b>2.195.247,95</b>
2013	T94603	T94603	64.431,48				64.431,48
Totale T94603			64.431,48				64.431,48
<b>TOTALE PDC 020109000</b>			<b>64.431,48</b>				<b>64.431,48</b>
2013	S26511	S26511	30,00				30,00
2014	S26511	S26511	122.391,67				122.391,67
Totale S26511			122.421,67				122.421,67
2014	S26502	S26515	234.870,89				234.870,89

## Conto Analitico Dei Residui Passivi Esercizio Finanziario 2016

CAPITOLO			Consistenza dei residui al 1 Gennaio 2016	Residui pagati durante l'esercizio	Residui da eliminare e riaccertare		Residui da riportare a nuovo
Es. Provenienza		Capitoli 2016			per disimpegni e riaccertamenti	per perenzione amministrativa	
Anno	N.						
2015	S26502	S26515	19.440,00	19.440,00			
Totale		S26515	254.310,89	19.440,00			234.870,89
2015	T92644	T92644	303.277,84	75.078,80			228.199,04
Totale		T92644	303.277,84	75.078,80			228.199,04
<b>TOTALE PDC</b>		<b>020302000</b>	<b>680.010,40</b>	<b>94.518,80</b>			<b>585.491,60</b>
2014	T92615	T92615	43.760,08				43.760,08
Totale		T92615	43.760,08				43.760,08
<b>TOTALE PDC</b>		<b>030102000</b>	<b>43.760,08</b>				<b>43.760,08</b>
2014	T92614	T92614	7.000,00				7.000,00
Totale		T92614	7.000,00				7.000,00
<b>TOTALE PDC</b>		<b>030401000</b>	<b>7.000,00</b>				<b>7.000,00</b>
<b>TOTALE TIT.</b>		<b>2</b>	<b>3.225.018,73</b>	<b>329.087,62</b>			<b>2.895.931,11</b>
<b>TOT. PROGR.</b>		<b>08</b>	<b>8.036.212,88</b>	<b>1.309.526,85</b>			<b>6.726.686,03</b>
2015	S15914	S15914	13.162,69	13.162,69			
Totale		S15914	13.162,69	13.162,69			
<b>TOTALE PDC</b>		<b>010101000</b>	<b>13.162,69</b>	<b>13.162,69</b>			
2015	S15506	S15506	850.574,75	850.574,75			
Totale		S15506	850.574,75	850.574,75			
2014	S15900	S15903	220.363,10				220.363,10
2015	S15900	S15903	68.255,00	13.162,50			55.092,50
Totale		S15903	288.618,10	13.162,50			275.455,60
<b>TOTALE PDC</b>		<b>010102000</b>	<b>1.139.192,85</b>	<b>863.737,25</b>			<b>275.455,60</b>
2011	S13401	S13401	2,37				
2015	S13401	S13401	37.336,88	37.336,88			2,37
Totale		S13401	37.339,25	37.336,88			2,37
<b>TOTALE PDC</b>		<b>010201000</b>	<b>37.339,25</b>	<b>37.336,88</b>			<b>2,37</b>
2014	S13402	S13402	15.267,94				15.267,94
2015	S13402	S13402	80.314,22	80.314,22			
Totale		S13402	95.582,16	80.314,22			15.267,94
<b>TOTALE PDC</b>		<b>010202000</b>	<b>95.582,16</b>	<b>80.314,22</b>			<b>15.267,94</b>
2015	S13410	S13410	2.311.008,74	2.311.008,74			
Totale		S13410	2.311.008,74	2.311.008,74			
<b>TOTALE PDC</b>		<b>020101000</b>	<b>2.311.008,74</b>	<b>2.311.008,74</b>			
2015	T91690	T91690	422.819,33	422.819,33			

## Conto Analitico Dei Residui Passivi Esercizio Finanziario 2016

CAPITOLO			Consistenza dei residui al 1 Gennaio 2016	Residui pagati durante l'esercizio	Residui da eliminare e riaccertare		Residui da riportare a nuovo
Es. Provenienza		Capitoli 2016			per disimpegni e riaccertamenti	per perenzione amministrativa	
Anno	N.						
Totale T91690			422.819,33	422.819,33			
<b>TOTALE PDC 030204000</b>			<b>422.819,33</b>	<b>422.819,33</b>			
2011	S15501	S15501	20.914,77				20.914,77
Totale S15501			20.914,77				20.914,77
2011	S15504	S15504	54.684,33	54.684,33			
Totale S15504			54.684,33	54.684,33			
2011	S15508	S15508	130,00				130,00
Totale S15508			130,00				130,00
2011	S15509	S15509	30.400,00				30.400,00
Totale S15509			30.400,00				30.400,00
2012	S15900	S15900	26.502,70	26.502,70			
2014	S15900	S15900	56.308,03	11.609,27			44.698,76
2015	S15900	S15900	329.670,08	173.572,49			156.097,59
Totale S15900			412.480,81	211.684,46			200.796,35
<b>TOTALE PDC 030210000</b>			<b>518.609,91</b>	<b>266.368,79</b>			<b>252.241,12</b>
2015	S15405	S15407	323.195,92	323.195,92			
Totale S15407			323.195,92	323.195,92			
2015	S15900	S15905	54.968,23	53.723,93			1.244,30
Totale S15905			54.968,23	53.723,93			1.244,30
<b>TOTALE PDC 030218000</b>			<b>378.164,15</b>	<b>376.919,85</b>			<b>1.244,30</b>
2014	T81616	T81616	22.185,93				22.185,93
Totale T81616			22.185,93				22.185,93
<b>TOTALE PDC 040301000</b>			<b>22.185,93</b>				<b>22.185,93</b>
2012	S11403	S11403	64.478,51				64.478,51
2014	S11403	S11403	77.795,88	77.795,88			
2015	S11403	S11403	4.005.597,27	2.966.358,04	81.854,70		957.384,53
Totale S11403			4.147.871,66	3.044.153,92	81.854,70		1.021.863,04
2011	S11415	S11415	49.576,34	49.576,34			
2012	S11415	S11415	2.789.770,18	2.789.770,18			
2013	S11415	S11415	6.600.826,00	6.600.826,00			
2014	S11415	S11415	12.877.726,30	12.877.726,30			
2015	S11415	S11415	22.110.643,68	22.110.643,68			
Totale S11415			44.428.542,50	44.428.542,50			
2015	T91734	T91734	4.527.459,96	4.527.459,96			

## Conto Analitico Dei Residui Passivi Esercizio Finanziario 2016

CAPITOLO			Consistenza dei residui al 1 Gennaio 2016	Residui pagati durante l'esercizio	Residui da eliminare e riaccertare		Residui da riportare a nuovo
Es. Provenienza		Capitoli 2016			per disimpegni e riaccertamenti	per perenzione amministrativa	
Anno	N.						
Totale T91734			4.527.459,96	4.527.459,96			
<b>TOTALE PDC</b>		<b>090101000</b>	<b>53.103.874,12</b>	<b>52.000.156,38</b>	<b>81.854,70</b>		<b>1.021.863,04</b>
<b>TOTALE TIT.</b>		<b>1</b>	<b>58.041.939,13</b>	<b>56.371.824,13</b>	<b>81.854,70</b>		<b>1.588.260,30</b>
<b>TOT. PROGR.</b>		<b>10</b>	<b>58.041.939,13</b>	<b>56.371.824,13</b>	<b>81.854,70</b>		<b>1.588.260,30</b>
2015	R21401	R21416	224.446,66	224.446,66			
Totale R21416			224.446,66	224.446,66			
<b>TOTALE PDC</b>		<b>020102000</b>	<b>224.446,66</b>	<b>224.446,66</b>			
2015	T91735	T91735	213,00				213,00
Totale T91735			213,00				213,00
<b>TOTALE PDC</b>		<b>030101000</b>	<b>213,00</b>				<b>213,00</b>
2011	R31502	R31502	65.070,00				65.070,00
Totale R31502			65.070,00				65.070,00
2011	R31505	R31505	32.724,00	32.724,00			
Totale R31505			32.724,00	32.724,00			
2012	R31902	R31902	60.000,00				60.000,00
2014	R31902	R31902	489.811,65	433.274,35			56.537,30
2015	R31902	R31902	428.693,76	350.415,65	45.000,00		33.278,11
Totale R31902			978.505,41	783.690,00	45.000,00		149.815,41
2014	R31902	R31921	481.700,12	481.700,12			
2015	R31902	R31921	172.800,65	172.800,65			
Totale R31921			654.500,77	654.500,77			
2014	T91606	T91606	32.530,00				32.530,00
Totale T91606			32.530,00				32.530,00
2015	T91736	T91736	17.643,75	17.643,75			
Totale T91736			17.643,75	17.643,75			
<b>TOTALE PDC</b>		<b>030202000</b>	<b>1.780.973,93</b>	<b>1.488.558,52</b>	<b>45.000,00</b>		<b>247.415,41</b>
2012	R21401	R21401	346,89	346,89			
Totale R21401			346,89	346,89			
<b>TOTALE PDC</b>		<b>030210000</b>	<b>346,89</b>	<b>346,89</b>			
2015	R21408	R21417	4.726,34	4.726,34			
Totale R21417			4.726,34	4.726,34			
2014	T91692	T91692	79.711,73				79.711,73
Totale T91692			79.711,73				79.711,73
<b>TOTALE PDC</b>		<b>030211000</b>	<b>84.438,07</b>	<b>4.726,34</b>			<b>79.711,73</b>

## Conto Analitico Dei Residui Passivi Esercizio Finanziario 2016

CAPITOLO			Consistenza dei residui al 1 Gennaio 2016	Residui pagati durante l'esercizio	Residui da eliminare e riaccertare		Residui da riportare a nuovo
Es. Provenienza		Capitoli 2016			per disimpegni e riaccertamenti	per perenzione amministrativa	
Anno	N.						
2013	C21503	C21503	0,30				0,30
Totale		C21503	0,30				0,30
2015	R31902	R31922	4.410,03				4.410,03
Totale		R31922	4.410,03				4.410,03
<b>TOTALE PDC 030216000</b>			<b>4.410,33</b>				<b>4.410,33</b>
2014	R31902	R31906	624.428,34	616.400,77			8.027,57
2015	R31902	R31906	524.237,81	490.985,24	32.981,58		270,99
Totale		R31906	1.148.666,15	1.107.386,01	32.981,58		8.298,56
2014	R31902	R31920	498.469,11	498.469,11			
Totale		R31920	498.469,11	498.469,11			
<b>TOTALE PDC 030299000</b>			<b>1.647.135,26</b>	<b>1.605.855,12</b>	<b>32.981,58</b>		<b>8.298,56</b>
2015	R31902	R31908	103.970,00	68.815,88	154,12		35.000,00
Totale		R31908	103.970,00	68.815,88	154,12		35.000,00
2014	R31902	R31919	4.000,00	1.500,00			2.500,00
Totale		R31919	4.000,00	1.500,00			2.500,00
<b>TOTALE PDC 040102000</b>			<b>107.970,00</b>	<b>70.315,88</b>	<b>154,12</b>		<b>37.500,00</b>
2015	R31101	R31109	70.556,09	70.556,09			
Totale		R31109	70.556,09	70.556,09			
2015	R31902	R31909	39.500,00	39.500,00			
Totale		R31909	39.500,00	39.500,00			
<b>TOTALE PDC 040399000</b>			<b>110.056,09</b>	<b>110.056,09</b>			
2015	R31101	R31113	33.887,43	33.887,43			
Totale		R31113	33.887,43	33.887,43			
2014	R31902	R31910	4.007,41	4.000,00			7,41
2015	R31902	R31910	470.001,14	364.340,46	5.260,68		100.400,00
Totale		R31910	474.008,55	368.340,46	5.260,68		100.407,41
2015	R31917	R31917	1.242.343,93	1.242.343,93			
Totale		R31917	1.242.343,93	1.242.343,93			
2015	T91607	T91607	17.800,00	17.800,00			
Totale		T91607	17.800,00	17.800,00			
<b>TOTALE PDC 040401000</b>			<b>1.768.039,91</b>	<b>1.662.371,82</b>	<b>5.260,68</b>		<b>100.407,41</b>
2014	R21401	R21413	13.898,12				13.898,12
2015	R21401	R21413	219.676,71	212.157,90			7.518,81
Totale		R21413	233.574,83	212.157,90			21.416,93

## Conto Analitico Dei Residui Passivi Esercizio Finanziario 2016

CAPITOLO			Consistenza dei residui al 1 Gennaio 2016	Residui pagati durante l'esercizio	Residui da eliminare e riaccertare		Residui da riportare a nuovo
Es. Provenienza		Capitoli 2016			per disimpegni e riaccertamenti	per perenzione amministrativa	
Anno	N.						
2014	R21408	R21414	427.048,38	427.048,38			
2015	R21408	R21414	243,86	243,86			
Totale			427.292,24	427.292,24			
2014	T19412	T19412	8.368,05				8.368,05
2015	T19412	T19412	917.876,49	869.375,32			48.501,17
Totale			926.244,54	869.375,32			56.869,22
<b>TOTALE PDC 100504000</b>			<b>1.587.111,61</b>	<b>1.508.825,46</b>			<b>78.286,15</b>
<b>TOTALE TIT. 1</b>			<b>7.315.141,75</b>	<b>6.675.502,78</b>	<b>83.396,38</b>		<b>556.242,59</b>
2014	S24501	S24501	31.642,47	25.875,47			5.767,00
Totale			31.642,47	25.875,47			5.767,00
<b>TOTALE PDC 020109000</b>			<b>31.642,47</b>	<b>25.875,47</b>			<b>5.767,00</b>
<b>TOTALE TIT. 2</b>			<b>31.642,47</b>	<b>25.875,47</b>			<b>5.767,00</b>
<b>TOT. PROGR. 11</b>			<b>7.346.784,22</b>	<b>6.701.378,25</b>	<b>83.396,38</b>		<b>562.009,59</b>
2014	A38501	A38504	1.827.717,08				1.827.717,08
Totale			1.827.717,08				1.827.717,08
<b>TOTALE PDC 020302000</b>			<b>1.827.717,08</b>				<b>1.827.717,08</b>
2013	A32501	A32504	22.473,17	22.473,17			
Totale			22.473,17	22.473,17			
2013	A32554	A32558	51.264,31	51.264,31			
2014	A32554	A32558	3.885,27				3.885,27
Totale			55.149,58	51.264,31			3.885,27
2014	A38501	A38501	86.644,60				86.644,60
Totale			86.644,60				86.644,60
<b>TOTALE PDC 030102000</b>			<b>164.267,35</b>	<b>73.737,48</b>			<b>90.529,87</b>
2015	A38149	A38149	68.936,77	68.893,95			42,82
Totale			68.936,77	68.893,95			42,82
2015	A38150	A38150	9.404,36	9.404,36			
Totale			9.404,36	9.404,36			
2014	A38151	A38151	11.488,90				11.488,90
Totale			11.488,90				11.488,90
<b>TOTALE PDC 030302000</b>			<b>89.830,03</b>	<b>78.298,31</b>			<b>11.531,72</b>
2014	A32554	A32554	34.810,14				34.810,14
Totale			34.810,14				34.810,14
<b>TOTALE PDC 030303000</b>			<b>34.810,14</b>				<b>34.810,14</b>

## Conto Analitico Dei Residui Passivi Esercizio Finanziario 2016

CAPITOLO			Consistenza dei residui al 1 Gennaio 2016	Residui pagati durante l'esercizio	Residui da eliminare e riaccertare		Residui da riportare a nuovo
Es. Provenienza		Capitoli 2016			per disimpegni e riaccertamenti	per perenzione amministrativa	
Anno	N.						
<b>TOTALE TIT. 2</b>			<b>2.116.624,60</b>	<b>152.035,79</b>			<b>1.964.588,81</b>
<b>TOT. PROGR. 12</b>			<b>2.116.624,60</b>	<b>152.035,79</b>			<b>1.964.588,81</b>
<b>TOT. MISSIONE 01</b>			<b>585.672.198,50</b>	<b>467.998.780,38</b>	<b>5.777.110,52</b>		<b>111.896.307,60</b>
2014	T91662	T91662	37.500,00	37.500,00			
Totale T91662			37.500,00	37.500,00			
<b>TOTALE PDC 040301000</b>			<b>37.500,00</b>	<b>37.500,00</b>			
2015	R45900	R45912	76.084,53				76.084,53
Totale R45912			76.084,53				76.084,53
<b>TOTALE PDC 040399000</b>			<b>76.084,53</b>				<b>76.084,53</b>
2014	R45900	R45910	44.173,00	44.173,00			
2015	R45900	R45910	72.299,42	72.299,42			
Totale R45910			116.472,42	116.472,42			
2014	T91663	T91663	52.500,00	52.500,00			
Totale T91663			52.500,00	52.500,00			
<b>TOTALE PDC 040401000</b>			<b>168.972,42</b>	<b>168.972,42</b>			
<b>TOTALE TIT. 1</b>			<b>282.556,95</b>	<b>206.472,42</b>			<b>76.084,53</b>
2011	R46505	R46510	24.200,00				24.200,00
Totale R46510			24.200,00				24.200,00
2015	T92657	T92657	262.776,80	261.581,10			1.195,70
Totale T92657			262.776,80	261.581,10			1.195,70
<b>TOTALE PDC 030101000</b>			<b>286.976,80</b>	<b>261.581,10</b>			<b>25.395,70</b>
2015	T94649	T94649	168.008,83				168.008,83
Totale T94649			168.008,83				168.008,83
<b>TOTALE PDC 030303000</b>			<b>168.008,83</b>				<b>168.008,83</b>
<b>TOTALE TIT. 2</b>			<b>454.985,63</b>	<b>261.581,10</b>			<b>193.404,53</b>
<b>TOT. PROGR. 02</b>			<b>737.542,58</b>	<b>468.053,52</b>			<b>269.489,06</b>
<b>TOT. MISSIONE 02</b>			<b>737.542,58</b>	<b>468.053,52</b>			<b>269.489,06</b>
2011	R45512	R45512	30.000,00				30.000,00
Totale R45512			30.000,00				30.000,00
2011	R45520	R45520	7.139,00				7.139,00
Totale R45520			7.139,00				7.139,00
2012	R45900	R45900	12.500,00				12.500,00
2014	R45900	R45900	101.541,27				101.541,27
Totale R45900			114.041,27				114.041,27



## Conto Analitico Dei Residui Passivi Esercizio Finanziario 2016

CAPITOLO			Consistenza dei residui al 1 Gennaio 2016	Residui pagati durante l'esercizio	Residui da eliminare e riaccertare		Residui da riportare a nuovo
Es. Provenienza		Capitoli 2016			per disimpegni e riaccertamenti	per perenzione amministrativa	
Anno	N.						
2014	T81618	T81618	100.000,00	100.000,00			
Totale		T81618	100.000,00	100.000,00			
2014	T91608	T91608	117.515,23	117.515,23			
2015	T91608	T91608	550.759,09	141.636,56	26.201,68		382.920,85
Totale		T91608	668.274,32	259.151,79	26.201,68		382.920,85
<b>TOTALE PDC</b>		<b>040102000</b>	<b>919.454,59</b>	<b>359.151,79</b>	<b>26.201,68</b>		<b>534.101,12</b>
2014	R45900	R45911	450.000,00	450.000,00			
2015	R45900	R45911	450.000,00	450.000,00			
Totale		R45911	900.000,00	900.000,00			
2014	T91695	T91695	30.000,00				30.000,00
Totale		T91695	30.000,00				30.000,00
<b>TOTALE PDC</b>		<b>040301000</b>	<b>930.000,00</b>	<b>900.000,00</b>			<b>30.000,00</b>
2014	T91696	T91696	36.041,57				36.041,57
Totale		T91696	36.041,57				36.041,57
<b>TOTALE PDC</b>		<b>040401000</b>	<b>36.041,57</b>				<b>36.041,57</b>
<b>TOTALE TIT.</b>		<b>1</b>	<b>1.885.496,16</b>	<b>1.259.151,79</b>	<b>26.201,68</b>		<b>600.142,69</b>
2014	R46506	R46506	406.255,97	404.055,97			2.200,00
Totale		R46506	406.255,97	404.055,97			2.200,00
2014	T92616	T92616	7.440,00	7.440,00			
2015	T92616	T92616	19.356,00		9.554,87		9.801,13
Totale		T92616	26.796,00	7.440,00	9.554,87		9.801,13
<b>TOTALE PDC</b>		<b>030102000</b>	<b>433.051,97</b>	<b>411.495,97</b>	<b>9.554,87</b>		<b>12.001,13</b>
<b>TOTALE TIT.</b>		<b>2</b>	<b>433.051,97</b>	<b>411.495,97</b>	<b>9.554,87</b>		<b>12.001,13</b>
<b>TOT. PROGR.</b>		<b>01</b>	<b>2.318.548,13</b>	<b>1.670.647,76</b>	<b>35.756,55</b>		<b>612.143,82</b>
2015	R45913	R45915	3.233,00	3.233,00			
Totale		R45915	3.233,00	3.233,00			
<b>TOTALE PDC</b>		<b>030299000</b>	<b>3.233,00</b>	<b>3.233,00</b>			
2014	T81617	T81617	114.222,51				114.222,51
Totale		T81617	114.222,51				114.222,51
2013	T91609	T91609	261.846,57	174.446,87	49.999,70		37.400,00
Totale		T91609	261.846,57	174.446,87	49.999,70		37.400,00
<b>TOTALE PDC</b>		<b>040102000</b>	<b>376.069,08</b>	<b>174.446,87</b>	<b>49.999,70</b>		<b>151.622,51</b>
2015	R45913	R45914	119.999,99	119.999,99			
Totale		R45914	119.999,99	119.999,99			

## Conto Analitico Dei Residui Passivi Esercizio Finanziario 2016

CAPITOLO			Consistenza dei residui al 1 Gennaio 2016	Residui pagati durante l'esercizio	Residui da eliminare e riaccertare		Residui da riportare a nuovo
Es. Provenienza		Capitoli 2016			per disimpegni e riaccertamenti	per perenzione amministrativa	
Anno	N.						
<b>TOTALE PDC 040301000</b>			<b>119.999,99</b>	<b>119.999,99</b>			
<b>TOTALE TIT. 1</b>			<b>499.302,07</b>	<b>297.679,86</b>	<b>49.999,70</b>		<b>151.622,51</b>
2014	R46508	R46508	1.000.000,00				1.000.000,00
Totale R46508			1.000.000,00				1.000.000,00
2014	R46507	R46512	1.000.000,00	1.000.000,00			
Totale R46512			1.000.000,00	1.000.000,00			
2015	T92667	T92667	25.920,30	25.920,30			
Totale T92667			25.920,30	25.920,30			
<b>TOTALE PDC 030101000</b>			<b>2.025.920,30</b>	<b>1.025.920,30</b>			<b>1.000.000,00</b>
2014	R46501	R46501	471.730,42	339.127,00			132.603,42
Totale R46501			471.730,42	339.127,00			132.603,42
2011	R46507	R46507	14.178,15	6.040,52			8.137,63
Totale R46507			14.178,15	6.040,52			8.137,63
2014	T82614	T82614	40.000,00				40.000,00
Totale T82614			40.000,00				40.000,00
2014	T92617	T92617	46.000,00	46.000,00			
2015	T92617	T92617	120.111,70	20.111,70			100.000,00
Totale T92617			166.111,70	66.111,70			100.000,00
<b>TOTALE PDC 030102000</b>			<b>692.020,27</b>	<b>411.279,22</b>			<b>280.741,05</b>
2014	R46501	R46516	943.994,67	943.994,67			
2015	R46501	R46516	800.000,00	800.000,00			
Totale R46516			1.743.994,67	1.743.994,67			
<b>TOTALE PDC 030301000</b>			<b>1.743.994,67</b>	<b>1.743.994,67</b>			
<b>TOTALE TIT. 2</b>			<b>4.461.935,24</b>	<b>3.181.194,19</b>			<b>1.280.741,05</b>
<b>TOT. PROGR. 02</b>			<b>4.961.237,31</b>	<b>3.478.874,05</b>	<b>49.999,70</b>		<b>1.432.363,56</b>
<b>TOT. MISSIONE 03</b>			<b>7.279.785,44</b>	<b>5.149.521,81</b>	<b>85.756,25</b>		<b>2.044.507,38</b>
2014	F17900	F17900	590.000,00	200.000,00			390.000,00
Totale F17900			590.000,00	200.000,00			390.000,00
<b>TOTALE PDC 040102000</b>			<b>590.000,00</b>	<b>200.000,00</b>			<b>390.000,00</b>
<b>TOTALE TIT. 1</b>			<b>590.000,00</b>	<b>200.000,00</b>			<b>390.000,00</b>
<b>TOT. PROGR. 01</b>			<b>590.000,00</b>	<b>200.000,00</b>			<b>390.000,00</b>
2013	F16401	F16401	795,11	795,11			
2014	F16401	F16401	3.012,91	2.513,45			499,46
Totale F16401			3.808,02	3.308,56			499,46

## Conto Analitico Dei Residui Passivi Esercizio Finanziario 2016

CAPITOLO			Consistenza dei residui al 1 Gennaio 2016	Residui pagati durante l'esercizio	Residui da eliminare e riaccertare		Residui da riportare a nuovo
Es. Provenienza		Capitoli 2016			per disimpegni e riaccertamenti	per perenzione amministrativa	
Anno	N.						
2013	F16501	F16501	23.903,52	23.903,52			
2014	F16501	F16501	169.473,36	169.473,36			
2015	F16501	F16501	5.305.766,17	5.303.204,04			2.562,13
Totale		F16501	5.499.143,05	5.496.580,92			2.562,13
2014	F16503	F16503	5.187.310,82	122.325,04			5.064.985,78
Totale		F16503	5.187.310,82	122.325,04			5.064.985,78
2014	T92607	T92607	23.612,78	23.612,78			
2015	T92607	T92607	17.702.325,87	9.762.564,19	251.200,13		7.688.561,55
Totale		T92607	17.725.938,65	9.786.176,97	251.200,13		7.688.561,55
2014	T94604	T94604	54.614,92	54.614,92			
2015	T94604	T94604	588.542,85	588.542,85			
Totale		T94604	643.157,77	643.157,77			
<b>TOTALE PDC</b>		<b>030102000</b>	<b>29.059.358,31</b>	<b>16.051.549,26</b>	<b>251.200,13</b>		<b>12.756.608,92</b>
<b>TOTALE TIT.</b>		<b>2</b>	<b>29.059.358,31</b>	<b>16.051.549,26</b>	<b>251.200,13</b>		<b>12.756.608,92</b>
<b>TOT. PROGR.</b>		<b>03</b>	<b>29.059.358,31</b>	<b>16.051.549,26</b>	<b>251.200,13</b>		<b>12.756.608,92</b>
2014	F13101	F13101	4.278.627,00	4.278.627,00			
Totale		F13101	4.278.627,00	4.278.627,00			
2013	F13900	F13900	488.526,53	488.526,53			
2014	F13900	F13900	23.168.872,00	23.149.461,50	19.410,50		
2015	F13900	F13900	20.000.000,00	20.000.000,00			
Totale		F13900	43.657.398,53	43.637.988,03	19.410,50		
2015	T91612	T91612	365.766,66	365.766,66			
Totale		T91612	365.766,66	365.766,66			
<b>TOTALE PDC</b>		<b>040102000</b>	<b>48.301.792,19</b>	<b>48.282.381,69</b>	<b>19.410,50</b>		
<b>TOTALE TIT.</b>		<b>1</b>	<b>48.301.792,19</b>	<b>48.282.381,69</b>	<b>19.410,50</b>		
2014	F14501	F14501	600.000,00	533.883,57			66.116,43
Totale		F14501	600.000,00	533.883,57			66.116,43
2015	T94646	T94646	11.776.931,64	11.776.931,64			
Totale		T94646	11.776.931,64	11.776.931,64			
<b>TOTALE PDC</b>		<b>030102000</b>	<b>12.376.931,64</b>	<b>12.310.815,21</b>			<b>66.116,43</b>
<b>TOTALE TIT.</b>		<b>2</b>	<b>12.376.931,64</b>	<b>12.310.815,21</b>			<b>66.116,43</b>
<b>TOT. PROGR.</b>		<b>04</b>	<b>60.678.723,83</b>	<b>60.593.196,90</b>	<b>19.410,50</b>		<b>66.116,43</b>
2014	F17907	F17907	763.000,00	763.000,00			
Totale		F17907	763.000,00	763.000,00			

## Conto Analitico Dei Residui Passivi Esercizio Finanziario 2016

CAPITOLO			Consistenza dei residui al 1 Gennaio 2016	Residui pagati durante l'esercizio	Residui da eliminare e riaccertare		Residui da riportare a nuovo
Es. Provenienza		Capitoli 2016			per disimpegni e riaccertamenti	per perenzione amministrativa	
Anno	N.						
<b>TOTALE PDC 040399000</b>			<b>763.000,00</b>	<b>763.000,00</b>			
<b>TOTALE TIT. 1</b>			<b>763.000,00</b>	<b>763.000,00</b>			
<b>TOT. PROGR. 05</b>			<b>763.000,00</b>	<b>763.000,00</b>			
2015	F11900	F11902	14.703,59	14.703,59			
Totale		F11902	14.703,59	14.703,59			
<b>TOTALE PDC 040401000</b>			<b>14.703,59</b>	<b>14.703,59</b>			
<b>TOTALE TIT. 1</b>			<b>14.703,59</b>	<b>14.703,59</b>			
<b>TOT. PROGR. 06</b>			<b>14.703,59</b>	<b>14.703,59</b>			
2015	F11900	F11901	63.938,75	63.938,75			
Totale		F11901	63.938,75	63.938,75			
2015	T91613	T91613	86.494,79	67.901,99			18.592,80
Totale		T91613	86.494,79	67.901,99			18.592,80
<b>TOTALE PDC 040101000</b>			<b>150.433,54</b>	<b>131.840,74</b>			<b>18.592,80</b>
2014	F11101	F11101	5.055.848,24	5.055.848,24			
2015	F11101	F11101	11.718.386,20	9.413.355,69			2.305.030,51
Totale		F11101	16.774.234,44	14.469.203,93			2.305.030,51
2014	F11103	F11103	1.301.179,13	1.301.179,13			
Totale		F11103	1.301.179,13	1.301.179,13			
2013	F11900	F11900	257.832,63	81.269,99	19.378,29		157.184,35
2014	F11900	F11900	2.757.118,34	2.757.118,34			
2015	F11900	F11900	7.494.964,75	7.494.964,75			
Totale		F11900	10.509.915,72	10.333.353,08	19.378,29		157.184,35
2015	T91672	T91672	8.436.560,12	8.436.560,12			
Totale		T91672	8.436.560,12	8.436.560,12			
<b>TOTALE PDC 040102000</b>			<b>37.021.889,41</b>	<b>34.540.296,26</b>	<b>19.378,29</b>		<b>2.462.214,86</b>
2015	F11900	F11903	29.698,68	29.698,68			
Totale		F11903	29.698,68	29.698,68			
<b>TOTALE PDC 040399000</b>			<b>29.698,68</b>	<b>29.698,68</b>			
2015	F11900	F11907	37.341,56	37.341,56			
Totale		F11907	37.341,56	37.341,56			
2015	T91697	T91697	204.424,55	204.424,55			
Totale		T91697	204.424,55	204.424,55			
<b>TOTALE PDC 040401000</b>			<b>241.766,11</b>	<b>241.766,11</b>			
<b>TOTALE TIT. 1</b>			<b>37.443.787,74</b>	<b>34.943.601,79</b>	<b>19.378,29</b>		<b>2.480.807,66</b>

## Conto Analitico Dei Residui Passivi Esercizio Finanziario 2016

CAPITOLO			Consistenza dei residui al 1 Gennaio 2016	Residui pagati durante l'esercizio	Residui da eliminare e riaccertare		Residui da riportare a nuovo
Es. Provenienza		Capitoli 2016			per disimpegni e riaccertamenti	per perenzione amministrativa	
Anno	N.						
2014	F18509	F18509	100.000,00	60.000,00			40.000,00
Totale		F18509	100.000,00	60.000,00			40.000,00
<b>TOTALE PDC</b>		<b>030102000</b>	<b>100.000,00</b>	<b>60.000,00</b>			<b>40.000,00</b>
<b>TOTALE TIT.</b>		<b>2</b>	<b>100.000,00</b>	<b>60.000,00</b>			<b>40.000,00</b>
<b>TOT. PROGR.</b>		<b>07</b>	<b>37.543.787,74</b>	<b>35.003.601,79</b>	<b>19.378,29</b>		<b>2.520.807,66</b>
<b>TOT. MISSIONE</b>		<b>04</b>	<b>128.649.573,47</b>	<b>112.626.051,54</b>	<b>289.988,92</b>		<b>15.733.533,01</b>
2015	T91615	T91615	19.884,00	19.884,00			
Totale		T91615	19.884,00	19.884,00			
<b>TOTALE PDC</b>		<b>030101000</b>	<b>19.884,00</b>	<b>19.884,00</b>			
2014	G23900	G23911	10.000,00	10.000,00			
Totale		G23911	10.000,00	10.000,00			
<b>TOTALE PDC</b>		<b>030219000</b>	<b>10.000,00</b>	<b>10.000,00</b>			
2014	G21900	G21904	1.464,00	1.464,00			
Totale		G21904	1.464,00	1.464,00			
<b>TOTALE PDC</b>		<b>030299000</b>	<b>1.464,00</b>	<b>1.464,00</b>			
2015	E51401	E51403	203.320,68	203.320,68			
Totale		E51403	203.320,68	203.320,68			
2014	G21900	G21900	150.000,00	150.000,00			
Totale		G21900	150.000,00	150.000,00			
2014	G23900	G23900	51.800,00	51.800,00			
2015	G23900	G23900	574.826,98	573.146,99			1.679,99
Totale		G23900	626.626,98	624.946,99			1.679,99
<b>TOTALE PDC</b>		<b>040102000</b>	<b>979.947,66</b>	<b>978.267,67</b>			<b>1.679,99</b>
2014	G23900	G23912	264.157,69	264.157,69			
Totale		G23912	264.157,69	264.157,69			
<b>TOTALE PDC</b>		<b>040301000</b>	<b>264.157,69</b>	<b>264.157,69</b>			
2015	G23501	G23528	11.771,14	11.771,14			
Totale		G23528	11.771,14	11.771,14			
2015	G23900	G23910	76.984,00	76.984,00			
Totale		G23910	76.984,00	76.984,00			
<b>TOTALE PDC</b>		<b>040399000</b>	<b>88.755,14</b>	<b>88.755,14</b>			
2015	E53401	E53401	3.245.877,04	3.240.629,17			5.247,87
Totale		E53401	3.245.877,04	3.240.629,17			5.247,87
2013	E53402	E53402	40.333,02	40.333,02			

## Conto Analitico Dei Residui Passivi Esercizio Finanziario 2016

CAPITOLO			Consistenza dei residui al 1 Gennaio 2016	Residui pagati durante l'esercizio	Residui da eliminare e riaccertare		Residui da riportare a nuovo
Es. Provenienza		Capitoli 2016			per disimpegni e riaccertamenti	per perenzione amministrativa	
Anno	N.						
2015	E53402	E53402	217.087,79	217.087,79			
<b>Totale</b>		E53402	257.420,81	257.420,81			
2015	G23501	G23501	65.863,74	65.863,74			
<b>Totale</b>		G23501	65.863,74	65.863,74			
2014	G23900	G23901	20.000,00	20.000,00			
<b>Totale</b>		G23901	20.000,00	20.000,00			
<b>TOTALE PDC</b>		<b>040401000</b>	<b>3.589.161,59</b>	<b>3.583.913,72</b>			<b>5.247,87</b>
2013	E51401	E51402	28.348,04	28.348,04			
<b>Totale</b>		E51402	28.348,04	28.348,04			
<b>TOTALE PDC</b>		<b>070504000</b>	<b>28.348,04</b>	<b>28.348,04</b>			
<b>TOTALE TIT.</b>		<b>1</b>	<b>4.981.718,12</b>	<b>4.974.790,26</b>			<b>6.927,86</b>
2014	T94638	T94638	204.360,42	204.360,42			
<b>Totale</b>		T94638	204.360,42	204.360,42			
<b>TOTALE PDC</b>		<b>030101000</b>	<b>204.360,42</b>	<b>204.360,42</b>			
2014	G24522	G24522	107.000,00	84.483,19	22.516,81		
<b>Totale</b>		G24522	107.000,00	84.483,19	22.516,81		
2014	G24546	G24559	2.641.080,97	2.414.056,91			227.024,06
2015	G24546	G24559	1.431.584,26	1.431.584,26			
<b>Totale</b>		G24559	4.072.665,23	3.845.641,17			227.024,06
2014	R42501	R42501	24.349,00	24.349,00			
<b>Totale</b>		R42501	24.349,00	24.349,00			
2014	T92629	T92629	297.138,08	296.868,08			270,00
2015	T92629	T92629	1.450.693,85	1.429.212,01	1.690,51		19.791,33
<b>Totale</b>		T92629	1.747.831,93	1.726.080,09	1.690,51		20.061,33
2014	T92649	T92649	135.000,00	126.653,37	8.346,63		
2015	T92649	T92649	578.766,70	436.001,02			142.765,68
<b>Totale</b>		T92649	713.766,70	562.654,39	8.346,63		142.765,68
2013	T94605	T94605	3.805,16	30,01	3.775,15		
2014	T94605	T94605	1.663.948,03	1.054.469,30	123.440,08		486.038,65
<b>Totale</b>		T94605	1.667.753,19	1.054.499,31	127.215,23		486.038,65
2014	T94639	T94639	134.311,21	134.311,21			
<b>Totale</b>		T94639	134.311,21	134.311,21			
<b>TOTALE PDC</b>		<b>030102000</b>	<b>8.467.677,26</b>	<b>7.432.018,36</b>	<b>159.769,18</b>		<b>875.889,72</b>
2014	G24553	G24562	147.000,00	147.000,00			

## Conto Analitico Dei Residui Passivi Esercizio Finanziario 2016

CAPITOLO			Consistenza dei residui al 1 Gennaio 2016	Residui pagati durante l'esercizio	Residui da eliminare e riaccertare		Residui da riportare a nuovo
Es. Provenienza		Capitoli 2016			per disimpegni e riaccertamenti	per perenzione amministrativa	
Anno	N.						
Totale			147.000,00	147.000,00			
2014	G24524	G24563	500.000,00	100.000,00			400.000,00
Totale			500.000,00	100.000,00			400.000,00
2014	G24551	G24564	500.000,00	500.000,00			
Totale			500.000,00	500.000,00			
<b>TOTALE PDC 030301000</b>			<b>1.147.000,00</b>	<b>747.000,00</b>			<b>400.000,00</b>
2013	G24546	G24546	151.410,63	151.410,63			
2014	G24546	G24546	21.420,00	21.420,00			
Totale			172.830,63	172.830,63			
<b>TOTALE PDC 030303000</b>			<b>172.830,63</b>	<b>172.830,63</b>			
2013	E54507	E54507	1.698.037,37	1.698.037,37			
2014	E54507	E54507	443.600,52	254.390,08			189.210,44
Totale			2.141.637,89	1.952.427,45			189.210,44
2015	T92642	T92642	3.559.096,21	2.965.756,25	30.922,87		562.417,09
Totale			3.559.096,21	2.965.756,25	30.922,87		562.417,09
<b>TOTALE PDC 030401000</b>			<b>5.700.734,10</b>	<b>4.918.183,70</b>	<b>30.922,87</b>		<b>751.627,53</b>
<b>TOTALE TIT. 2</b>			<b>15.692.602,41</b>	<b>13.474.393,11</b>	<b>190.692,05</b>		<b>2.027.517,25</b>
<b>TOT. Progr. 01</b>			<b>20.674.320,53</b>	<b>18.449.183,37</b>	<b>190.692,05</b>		<b>2.034.445,11</b>
2015	T91737	T91737	50.000,00	50.000,00			
Totale			50.000,00	50.000,00			
<b>TOTALE PDC 030219000</b>			<b>50.000,00</b>	<b>50.000,00</b>			
2015	G11900	G11904	221.533,73	221.533,73			
Totale			221.533,73	221.533,73			
<b>TOTALE PDC 040101000</b>			<b>221.533,73</b>	<b>221.533,73</b>			
2014	G11900	G11902	823.886,51	823.886,51			
Totale			823.886,51	823.886,51			
2015	G21908	G21908	955.570,90	943.769,10			11.801,80
Totale			955.570,90	943.769,10			11.801,80
2014	R43509	R43509	906.458,52	906.458,52			
Totale			906.458,52	906.458,52			
<b>TOTALE PDC 040102000</b>			<b>2.685.915,93</b>	<b>2.674.114,13</b>			<b>11.801,80</b>
2014	G11901	G11912	91.154,58	91.154,58			
2015	G11901	G11912	181.556,46	181.556,46			
Totale			272.711,04	272.711,04			

## Conto Analitico Dei Residui Passivi Esercizio Finanziario 2016

CAPITOLO			Consistenza dei residui al 1 Gennaio 2016	Residui pagati durante l'esercizio	Residui da eliminare e riaccertare		Residui da riportare a nuovo
Es. Provenienza		Capitoli 2016			per disimpegni e riaccertamenti	per perenzione amministrativa	
Anno	N.						
<b>TOTALE PDC 040301000</b>			<b>272.711,04</b>	<b>272.711,04</b>			
2014	G11900	G11903	80.000,00	80.000,00			
Totale			80.000,00	80.000,00			
2015	T91619	T91619	10.193,23	4.075,54	6.117,69		
Totale			10.193,23	4.075,54	6.117,69		
<b>TOTALE PDC 040399000</b>			<b>90.193,23</b>	<b>84.075,54</b>	<b>6.117,69</b>		
2014	G11110	G11110	3.050.000,00	2.686.000,00			364.000,00
Totale			3.050.000,00	2.686.000,00			364.000,00
2014	G11112	G11112	973.287,00	973.287,00			
2015	G11112	G11112	92.050,00	92.050,00			
Totale			1.065.337,00	1.065.337,00			
2011	G11516	G11516	15.800,00	15.800,00			
Totale			15.800,00	15.800,00			
2015	G11553	G11553	80.000,00	80.000,00			
Totale			80.000,00	80.000,00			
2014	G11554	G11554	30.000,00	30.000,00			
Totale			30.000,00	30.000,00			
2012	G11900	G11900	300.000,00	300.000,00			
2013	G11900	G11900	69.857,86	67.011,19			2.846,67
2014	G11900	G11900	1.968.689,21	1.938.718,71			29.970,50
2015	G11900	G11900	1.254.915,74	1.246.915,74			8.000,00
Totale			3.593.462,81	3.552.645,64			40.817,17
2012	G11901	G11901	1.350.000,00	1.350.000,00			
2013	G11901	G11901	1.040.000,00	1.040.000,00			
2014	G11901	G11901	1.114.333,00	1.114.333,00			
2015	G11901	G11901	793.000,00	793.000,00			
Totale			4.297.333,00	4.297.333,00			
2015	G11913	G11913	585.054,00	585.054,00			
Totale			585.054,00	585.054,00			
2015	G11914	G11914	301.000,00	301.000,00			
Totale			301.000,00	301.000,00			
2015	G11915	G11915	686.000,00	686.000,00			
Totale			686.000,00	686.000,00			
2015	G11916	G11916	1.190.000,00	1.190.000,00			



## Conto Analitico Dei Residui Passivi Esercizio Finanziario 2016

CAPITOLO			Consistenza dei residui al 1 Gennaio 2016	Residui pagati durante l'esercizio	Residui da eliminare e riaccertare		Residui da riportare a nuovo
Es. Provenienza		Capitoli 2016			per disimpegni e riaccertamenti	per perenzione amministrativa	
Anno	N.						
Totale		G11916	1.190.000,00	1.190.000,00			
2015	G11917	G11917	300.000,00	300.000,00			
Totale		G11917	300.000,00	300.000,00			
2014	G13517	G13517	175.000,00	175.000,00			
2015	G13517	G13517	175.000,00	175.000,00			
Totale		G13517	350.000,00	350.000,00			
2013	G13900	G13900	207.414,32	19.524,88			187.889,44
2014	G13900	G13900	2.832.184,72	2.832.184,72			
2015	G13900	G13900	4.519.101,00	4.491.738,89			27.362,11
Totale		G13900	7.558.700,04	7.343.448,49			215.251,55
2014	G21908	G21910	200.000,00	200.000,00			
2015	G21908	G21910	40.000,00	38.400,00			1.600,00
Totale		G21910	240.000,00	238.400,00			1.600,00
2013	T91620	T91620	11.500,00				11.500,00
Totale		T91620	11.500,00				11.500,00
2015	T91738	T91738	164.063,44				164.063,44
Totale		T91738	164.063,44				164.063,44
<b>TOTALE PDC</b>		<b>040401000</b>	<b>23.518.250,29</b>	<b>22.721.018,13</b>			<b>797.232,16</b>
<b>TOTALE TIT.</b>		<b>1</b>	<b>26.838.604,22</b>	<b>26.023.452,57</b>	<b>6.117,69</b>		<b>809.033,96</b>
2013	C12108	C12108	24.474,00				24.474,00
Totale		C12108	24.474,00				24.474,00
2014	G22504	G22504	50.602,21	50.576,49			25,72
Totale		G22504	50.602,21	50.576,49			25,72
2014	R44509	R44509	541.257,82	541.257,82			
Totale		R44509	541.257,82	541.257,82			
2014	T82625	T82625	824.672,72	525.293,25			299.379,47
Totale		T82625	824.672,72	525.293,25			299.379,47
2014	T84602	T84602	561.103,16	561.103,16			
Totale		T84602	561.103,16	561.103,16			
2015	T92668	T92668	1.875.000,00	1.875.000,00			
Totale		T92668	1.875.000,00	1.875.000,00			
2015	T92669	T92669	3.220.000,00	3.079.042,85	140.957,15		
Totale		T92669	3.220.000,00	3.079.042,85	140.957,15		
2015	T94645	T94645	1.040.274,83	1.040.274,83			

## Conto Analitico Dei Residui Passivi Esercizio Finanziario 2016

CAPITOLO			Consistenza dei residui al 1 Gennaio 2016	Residui pagati durante l'esercizio	Residui da eliminare e riaccertare		Residui da riportare a nuovo
Es. Provenienza		Capitoli 2016			per disimpegni e riaccertamenti	per perenzione amministrativa	
Anno	N.						
Totale T94645			1.040.274,83	1.040.274,83			
<b>TOTALE PDC 030102000</b>			<b>8.137.384,74</b>	<b>7.672.548,40</b>	<b>140.957,15</b>		<b>323.879,19</b>
2013	G12515	G12515	4.401,00	4.401,00			
2014	G12515	G12515	13.484.470,72	13.484.470,72			
2015	G12515	G12515	14.250.000,00	14.101.569,44			148.430,56
Totale G12515			27.738.871,72	27.590.441,16			148.430,56
2014	G14501	G14501	239.088,87	178.072,84			61.016,03
Totale G14501			239.088,87	178.072,84			61.016,03
<b>TOTALE PDC 030401000</b>			<b>27.977.960,59</b>	<b>27.768.514,00</b>			<b>209.446,59</b>
<b>TOTALE TIT. 2</b>			<b>36.115.345,33</b>	<b>35.441.062,40</b>	<b>140.957,15</b>		<b>533.325,78</b>
<b>TOT. PROGR. 02</b>			<b>62.953.949,55</b>	<b>61.464.514,97</b>	<b>147.074,84</b>		<b>1.342.359,74</b>
2012	A32304	A32304	8.000,00				8.000,00
2013	A32304	A32304	146.139,40	41.398,06			104.741,34
Totale A32304			154.139,40	41.398,06			112.741,34
2012	A32305	A32305	56.000,00				56.000,00
2013	A32305	A32305	132.912,78	36.355,01			96.557,77
Totale A32305			188.912,78	36.355,01			152.557,77
2012	A32306	A32306	80.000,00				80.000,00
2013	A32306	A32306	12.609,33				12.609,33
Totale A32306			92.609,33				92.609,33
2013	A32354	A32354	14.067,27				14.067,27
Totale A32354			14.067,27				14.067,27
2013	A34172	A34172	17.810,41				17.810,41
Totale A34172			17.810,41				17.810,41
2014	A38133	A38133	4.689,01	170,18	4.518,83		
Totale A38133			4.689,01	170,18	4.518,83		
<b>TOTALE PDC 030102000</b>			<b>472.228,20</b>	<b>77.923,25</b>	<b>4.518,83</b>		<b>389.786,12</b>
2013	A32356	A32368	19.703,18				19.703,18
2014	A32356	A32368	118.436,34				118.436,34
Totale A32368			138.139,52				138.139,52
<b>TOTALE PDC 030303000</b>			<b>138.139,52</b>				<b>138.139,52</b>
<b>TOTALE TIT. 2</b>			<b>610.367,72</b>	<b>77.923,25</b>	<b>4.518,83</b>		<b>527.925,64</b>
<b>TOT. PROGR. 03</b>			<b>610.367,72</b>	<b>77.923,25</b>	<b>4.518,83</b>		<b>527.925,64</b>
<b>TOT. MISSIONE 05</b>			<b>84.238.637,80</b>	<b>79.991.621,59</b>	<b>342.285,72</b>		<b>3.904.730,49</b>

## Conto Analitico Dei Residui Passivi Esercizio Finanziario 2016

CAPITOLO			Consistenza dei residui al 1 Gennaio 2016	Residui pagati durante l'esercizio	Residui da eliminare e riaccertare		Residui da riportare a nuovo
Es. Provenienza		Capitoli 2016			per disimpegni e riaccertamenti	per perenzione amministrativa	
Anno	N.						
2015	G31900	G31902	96.187,56	96.187,56			
<b>Totale</b>			96.187,56	96.187,56			
2014	T81619	T81619	4.378,45	4.378,45			
<b>Totale</b>			4.378,45	4.378,45			
2015	T91739	T91739	40.000,00	40.000,00			
<b>Totale</b>			40.000,00	40.000,00			
<b>TOTALE PDC 040102000</b>			<b>140.566,01</b>	<b>140.566,01</b>			
2014	G31900	G31900	31.476,00	18.401,09			13.074,91
2015	G31900	G31900	55.097,77	55.097,77			
<b>Totale</b>			86.573,77	73.498,86			13.074,91
2015	T91740	T91740	7.000,00	7.000,00			
<b>Totale</b>			7.000,00	7.000,00			
<b>TOTALE PDC 040401000</b>			<b>93.573,77</b>	<b>80.498,86</b>			<b>13.074,91</b>
<b>TOTALE TIT. 1</b>			<b>234.139,78</b>	<b>221.064,87</b>			<b>13.074,91</b>
2014	G32501	G32521	4.610,24		4.610,24		
<b>Totale</b>			4.610,24		4.610,24		
2015	T92670	T92670	22.800,00	20.691,00			2.109,00
<b>Totale</b>			22.800,00	20.691,00			2.109,00
<b>TOTALE PDC 030101000</b>			<b>27.410,24</b>	<b>20.691,00</b>	<b>4.610,24</b>		<b>2.109,00</b>
2014	G32518	G32518	101.818,05	55.656,67	38.161,38		8.000,00
<b>Totale</b>			101.818,05	55.656,67	38.161,38		8.000,00
2014	T82626	T82626	71.160,96	71.160,96			
<b>Totale</b>			71.160,96	71.160,96			
2015	T92659	T92659	2.375.423,30	2.072.168,30	15.613,00		287.642,00
<b>Totale</b>			2.375.423,30	2.072.168,30	15.613,00		287.642,00
<b>TOTALE PDC 030102000</b>			<b>2.548.402,31</b>	<b>2.198.985,93</b>	<b>53.774,38</b>		<b>295.642,00</b>
2015	T92671	T92671	1.030.813,47	528.052,85			502.760,62
<b>Totale</b>			1.030.813,47	528.052,85			502.760,62
<b>TOTALE PDC 030303000</b>			<b>1.030.813,47</b>	<b>528.052,85</b>			<b>502.760,62</b>
2014	G32518	G32520	118.723,33		118.723,33		
<b>Totale</b>			118.723,33		118.723,33		
<b>TOTALE PDC 030401000</b>			<b>118.723,33</b>		<b>118.723,33</b>		
<b>TOTALE TIT. 2</b>			<b>3.725.349,35</b>	<b>2.747.729,78</b>	<b>177.107,95</b>		<b>800.511,62</b>
<b>TOT. PROGR. 01</b>			<b>3.959.489,13</b>	<b>2.968.794,65</b>	<b>177.107,95</b>		<b>813.586,53</b>

## Conto Analitico Dei Residui Passivi Esercizio Finanziario 2016

CAPITOLO			Consistenza dei residui al 1 Gennaio 2016	Residui pagati durante l'esercizio	Residui da eliminare e riaccertare		Residui da riportare a nuovo
Es. Provenienza		Capitoli 2016			per disimpegni e riaccertamenti	per perenzione amministrativa	
Anno	N.						
2014	R31900	R31915	487.000,00	396.700,00			90.300,00
Totale			487.000,00	396.700,00			90.300,00
2014	T83602	T83602	1.028.710,06	1.028.710,06			
Totale			1.028.710,06	1.028.710,06			
2015	T93609	T93609	296.339,38		39.783,84		256.555,54
Totale			296.339,38		39.783,84		256.555,54
<b>TOTALE PDC 040102000</b>			<b>1.812.049,44</b>	<b>1.425.410,06</b>	<b>39.783,84</b>		<b>346.855,54</b>
2014	R31105	R31111	2.909.666,46	2.909.666,46			
2015	R31105	R31111	611.130,73	611.130,73			
Totale			3.520.797,19	3.520.797,19			
2014	R31900	R31918	2.765.000,00	2.765.000,00			
Totale			2.765.000,00	2.765.000,00			
<b>TOTALE PDC 040301000</b>			<b>6.285.797,19</b>	<b>6.285.797,19</b>			
<b>TOTALE TIT. 1</b>			<b>8.097.846,63</b>	<b>7.711.207,25</b>	<b>39.783,84</b>		<b>346.855,54</b>
<b>TOT. PROGR. 02</b>			<b>8.097.846,63</b>	<b>7.711.207,25</b>	<b>39.783,84</b>		<b>346.855,54</b>
<b>TOT. MISSIONE 06</b>			<b>12.057.335,76</b>	<b>10.680.001,90</b>	<b>216.891,79</b>		<b>1.160.442,07</b>
2014	B43900	B43908	20.332,00	20.332,00			
2015	B43900	B43908	305,00	305,00			
Totale			20.637,00	20.637,00			
<b>TOTALE PDC 030101000</b>			<b>20.637,00</b>	<b>20.637,00</b>			
2014	B43900	B43907	355.706,90	355.706,90			
2015	B43900	B43907	423.320,48	423.320,48			
Totale			779.027,38	779.027,38			
<b>TOTALE PDC 030202000</b>			<b>779.027,38</b>	<b>779.027,38</b>			
2014	B43900	B43909	35.909,33	35.909,33			
Totale			35.909,33	35.909,33			
<b>TOTALE PDC 030211000</b>			<b>35.909,33</b>	<b>35.909,33</b>			
2015	T91741	T91741	5.021,50	5.021,50			
Totale			5.021,50	5.021,50			
<b>TOTALE PDC 030219000</b>			<b>5.021,50</b>	<b>5.021,50</b>			
2014	B41900	B41900	84.000,00	84.000,00			
2015	B41900	B41900	640.464,33	640.464,33			
Totale			724.464,33	724.464,33			
2014	B43900	B43903	50.000,00	50.000,00			

## Conto Analitico Dei Residui Passivi Esercizio Finanziario 2016

CAPITOLO			Consistenza dei residui al 1 Gennaio 2016	Residui pagati durante l'esercizio	Residui da eliminare e riaccertare		Residui da riportare a nuovo
Es. Provenienza		Capitoli 2016			per disimpegni e riaccertamenti	per perenzione amministrativa	
Anno	N.						
2015	B43900	B43903	387.873,24	387.873,24			
Totale			437.873,24	437.873,24			
2014	T91621	T91621	2.000,00				2.000,00
2015	T91621	T91621	15.000,00	15.000,00			
Totale			17.000,00	15.000,00			2.000,00
<b>TOTALE PDC 040102000</b>			<b>1.179.337,57</b>	<b>1.177.337,57</b>			<b>2.000,00</b>
2015	B41900	B41903	240.971,04	240.971,04			
Totale			240.971,04	240.971,04			
2014	B43900	B43904	152.800,00				152.800,00
Totale			152.800,00				152.800,00
2014	T91699	T91699	1.389.600,00	1.389.600,00			
Totale			1.389.600,00	1.389.600,00			
<b>TOTALE PDC 040301000</b>			<b>1.783.371,04</b>	<b>1.630.571,04</b>			<b>152.800,00</b>
2014	B41900	B41902	30.167,36	30.167,36			
Totale			30.167,36	30.167,36			
2013	T93610	T93610	83.172,26	43.717,84			39.454,42
2014	T93610	T93610	1.477,07				1.477,07
Totale			84.649,33	43.717,84			40.931,49
<b>TOTALE PDC 040399000</b>			<b>114.816,69</b>	<b>73.885,20</b>			<b>40.931,49</b>
2014	B41900	B41901	125.229,41	125.000,00			229,41
2015	B41900	B41901	357.107,14	357.107,14			
Totale			482.336,55	482.107,14			229,41
<b>TOTALE PDC 040401000</b>			<b>482.336,55</b>	<b>482.107,14</b>			<b>229,41</b>
2015	B41900	B41910	1.892,50	1.892,50			
Totale			1.892,50	1.892,50			
<b>TOTALE PDC 100504000</b>			<b>1.892,50</b>	<b>1.892,50</b>			
<b>TOTALE TIT. 1</b>			<b>4.402.349,56</b>	<b>4.206.388,66</b>			<b>195.960,90</b>
2014	B44106	B44111	14.633,20	14.633,20			
Totale			14.633,20	14.633,20			
2015	B44108	B44114	43.480,80	43.480,80			
Totale			43.480,80	43.480,80			
<b>TOTALE PDC 020199000</b>			<b>58.114,00</b>	<b>58.114,00</b>			
2014	B44106	B44112	2.400,00	2.400,00			
Totale			2.400,00	2.400,00			

## Conto Analitico Dei Residui Passivi Esercizio Finanziario 2016

CAPITOLO			Consistenza dei residui al 1 Gennaio 2016	Residui pagati durante l'esercizio	Residui da eliminare e riaccertare		Residui da riportare a nuovo
Es. Provenienza		Capitoli 2016			per disimpegni e riaccertamenti	per perenzione amministrativa	
Anno	N.						
2015	B44108	B44115	21.600,00	21.600,00			
Totale		B44115	21.600,00	21.600,00			
<b>TOTALE PDC</b>		<b>020399000</b>	<b>24.000,00</b>	<b>24.000,00</b>			
2014	B44108	B44108	80.101,48	80.101,48			
Totale		B44108	80.101,48	80.101,48			
2014	B44106	B44109	498.299,69	498.299,69			
Totale		B44109	498.299,69	498.299,69			
2015	C12507	C12507	315.485,10	315.485,10			
Totale		C12507	315.485,10	315.485,10			
2014	T84603	T84603	849.055,14	849.055,14			
Totale		T84603	849.055,14	849.055,14			
<b>TOTALE PDC</b>		<b>030102000</b>	<b>1.742.941,41</b>	<b>1.742.941,41</b>			
2011	B44517	B44517	2.000.000,00	2.000.000,00			
Totale		B44517	2.000.000,00	2.000.000,00			
2014	T84604	T84604	206.640,25	206.640,25			
Totale		T84604	206.640,25	206.640,25			
2015	T92672	T92672	24.222,89	24.222,89			
Totale		T92672	24.222,89	24.222,89			
<b>TOTALE PDC</b>		<b>030301000</b>	<b>2.230.863,14</b>	<b>2.230.863,14</b>			
2011	B44105	B44105	37.500,00				37.500,00
2014	B44105	B44105	293.500,00	293.500,00			
Totale		B44105	331.000,00	293.500,00			37.500,00
2014	T94615	T94615	456.625,64	456.625,64			
2015	T94615	T94615	244.611,32	244.611,32			
Totale		T94615	701.236,96	701.236,96			
<b>TOTALE PDC</b>		<b>030303000</b>	<b>1.032.236,96</b>	<b>994.736,96</b>			<b>37.500,00</b>
<b>TOTALE TIT.</b>		<b>2</b>	<b>5.088.155,51</b>	<b>5.050.655,51</b>			<b>37.500,00</b>
<b>TOT. PROGR.</b>		<b>01</b>	<b>9.490.505,07</b>	<b>9.257.044,17</b>			<b>233.460,90</b>
<b>TOT. MISSIONE</b>		<b>07</b>	<b>9.490.505,07</b>	<b>9.257.044,17</b>			<b>233.460,90</b>
2015	E51902	E51902	181.333,47	181.333,47			
Totale		E51902	181.333,47	181.333,47			
<b>TOTALE PDC</b>		<b>030210000</b>	<b>181.333,47</b>	<b>181.333,47</b>			
2014	T91726	T91726	56.565,32	56.565,32			
2015	T91726	T91726	19.333,44				19.333,44

## Conto Analitico Dei Residui Passivi Esercizio Finanziario 2016

CAPITOLO			Consistenza dei residui al 1 Gennaio 2016	Residui pagati durante l'esercizio	Residui da eliminare e riaccertare		Residui da riportare a nuovo
Es. Provenienza		Capitoli 2016			per disimpegni e riaccertamenti	per perenzione amministrativa	
Anno	N.						
Totale T91726			75.898,76	56.565,32			19.333,44
<b>TOTALE PDC 030219000</b>			<b>75.898,76</b>	<b>56.565,32</b>			<b>19.333,44</b>
2014	E71101	E71101	30.000,00	30.000,00			
Totale E71101			30.000,00	30.000,00			
2014	E71106	E71106	30.051,90	30.051,90			
Totale E71106			30.051,90	30.051,90			
<b>TOTALE PDC 030299000</b>			<b>60.051,90</b>	<b>60.051,90</b>			
<b>TOTALE TIT. 1</b>			<b>317.284,13</b>	<b>297.950,69</b>			<b>19.333,44</b>
2014	E72504	E72504	68.394,43				68.394,43
Totale E72504			68.394,43				68.394,43
2015	T92673	T92673	767.610,32	413.342,57			354.267,75
Totale T92673			767.610,32	413.342,57			354.267,75
<b>TOTALE PDC 020107000</b>			<b>836.004,75</b>	<b>413.342,57</b>			<b>422.662,18</b>
2015	T92674	T92674	50.000,00				50.000,00
Totale T92674			50.000,00				50.000,00
<b>TOTALE PDC 020109000</b>			<b>50.000,00</b>				<b>50.000,00</b>
2013	E72502	E72502	136.125,00	136.125,00			
2014	E72502	E72502	181.500,00				181.500,00
Totale E72502			317.625,00	136.125,00			181.500,00
<b>TOTALE PDC 020399000</b>			<b>317.625,00</b>	<b>136.125,00</b>			<b>181.500,00</b>
2013	C22543	C22543	94.500,71	94.500,71			
Totale C22543			94.500,71	94.500,71			
2014	E62516	E62516	503.055,42	497.237,71			5.817,71
Totale E62516			503.055,42	497.237,71			5.817,71
2014	E72505	E72505	335.160,00	293.160,00			42.000,00
Totale E72505			335.160,00	293.160,00			42.000,00
2014	E74502	E74502	252.450,34	252.450,34			
2015	E74502	E74502	655.406,89	655.406,89			
Totale E74502			907.857,23	907.857,23			
2014	E74505	E74505	62.500,00	50.000,00			12.500,00
Totale E74505			62.500,00	50.000,00			12.500,00
2014	E74509	E74509	225.456,91	225.456,91			
Totale E74509			225.456,91	225.456,91			
2014	T82615	T82615	459.159,51	459.159,51			

## Conto Analitico Dei Residui Passivi Esercizio Finanziario 2016

CAPITOLO			Consistenza dei residui al 1 Gennaio 2016	Residui pagati durante l'esercizio	Residui da eliminare e riaccertare		Residui da riportare a nuovo
Es. Provenienza		Capitoli 2016			per disimpegni e riaccertamenti	per perenzione amministrativa	
Anno	N.						
Totale			459.159,51	459.159,51			
2014	T92618	T92618	36.955,76	36.955,76			
2015	T92618	T92618	2.356.905,66	2.097.721,19			259.184,47
Totale			2.393.861,42	2.134.676,95			259.184,47
2014	T92646	T92646	519.195,34	519.195,34			
2015	T92646	T92646	7.383.372,58	6.331.954,44	585.772,30		465.645,84
Totale			7.902.567,92	6.851.149,78	585.772,30		465.645,84
2015	T94618	T94618	291.506,76	291.506,76			
Totale			291.506,76	291.506,76			
<b>TOTALE PDC 030102000</b>			<b>13.175.625,88</b>	<b>11.804.705,56</b>	<b>585.772,30</b>		<b>785.148,02</b>
2014	E72501	E72501	69.550,80				69.550,80
Totale			69.550,80				69.550,80
<b>TOTALE PDC 030301000</b>			<b>69.550,80</b>				<b>69.550,80</b>
<b>TOTALE TIT. 2</b>			<b>14.448.806,43</b>	<b>12.354.173,13</b>	<b>585.772,30</b>		<b>1.508.861,00</b>
2014	E72509	E72509	499.367,48	499.367,48			
2015	E72509	E72509	58.098,19	58.098,19			
Totale			557.465,67	557.465,67			
<b>TOTALE PDC 020102000</b>			<b>557.465,67</b>	<b>557.465,67</b>			
<b>TOTALE TIT. 3</b>			<b>557.465,67</b>	<b>557.465,67</b>			
<b>TOT. Progr. 01</b>			<b>15.323.556,23</b>	<b>13.209.589,49</b>	<b>585.772,30</b>		<b>1.528.194,44</b>
2013	T91623	T91623	53.597,85	53.597,85			
Totale			53.597,85	53.597,85			
<b>TOTALE PDC 030202000</b>			<b>53.597,85</b>	<b>53.597,85</b>			
2012	E61900	E61900	11.364,20				11.364,20
2015	E61900	E61900	25.000,00	25.000,00			
Totale			36.364,20	25.000,00			11.364,20
<b>TOTALE PDC 030299000</b>			<b>36.364,20</b>	<b>25.000,00</b>			<b>11.364,20</b>
2013	E61405	E61405	28.657,15	20.000,00			8.657,15
2014	E61405	E61405	37.513,82		37.513,82		
2015	E61405	E61405	483.773,64	450.367,61			33.406,03
Totale			549.944,61	470.367,61	37.513,82		42.063,18
<b>TOTALE PDC 040205000</b>			<b>549.944,61</b>	<b>470.367,61</b>	<b>37.513,82</b>		<b>42.063,18</b>
2014	T91700	T91700	384.656,18	384.656,18			
Totale			384.656,18	384.656,18			



## Conto Analitico Dei Residui Passivi Esercizio Finanziario 2016

CAPITOLO			Consistenza dei residui al 1 Gennaio 2016	Residui pagati durante l'esercizio	Residui da eliminare e riaccertare		Residui da riportare a nuovo
Es. Provenienza		Capitoli 2016			per disimpegni e riaccertamenti	per perenzione amministrativa	
Anno	N.						
<b>TOTALE PDC</b>			<b>384.656,18</b>	<b>384.656,18</b>			
<b>040399000</b>							
<b>TOTALE TIT.</b>			<b>1.024.562,84</b>	<b>933.621,64</b>	<b>37.513,82</b>		<b>53.427,38</b>
<b>1</b>							
2014	E62108	E62108	1.810.159,14	1.810.159,14			
Totale			1.810.159,14	1.810.159,14			
2014	E62110	E62123	105.616,88	105.616,88			
Totale			105.616,88	105.616,88			
2014	E62104	E62125	1.332.908,92	1.332.908,92			
Totale			1.332.908,92	1.332.908,92			
2014	E62520	E62520	1.348.719,90	1.197.439,80			151.280,10
Totale			1.348.719,90	1.197.439,80			151.280,10
2014	T82604	T82604	5.162.281,28	5.162.281,28			
Totale			5.162.281,28	5.162.281,28			
2014	T92619	T92619	33.249.117,96	13.201.068,52	1.047.769,10		19.000.280,34
2015	T92619	T92619	3.981.982,99	3.399.961,74			582.021,25
Totale			37.231.100,95	16.601.030,26	1.047.769,10		19.582.301,59
2015	T94606	T94606	1.593.352,22	1.593.352,22			
Totale			1.593.352,22	1.593.352,22			
<b>TOTALE PDC</b>			<b>48.584.139,29</b>	<b>27.802.788,50</b>	<b>1.047.769,10</b>		<b>19.733.581,69</b>
<b>030102000</b>							
2014	C22542	C22542	124.033,32				124.033,32
Totale			124.033,32				124.033,32
<b>TOTALE PDC</b>			<b>124.033,32</b>				<b>124.033,32</b>
<b>030201000</b>							
2013	E62105	E62120	171.357,30	171.357,30			
2014	E62105	E62120	665.635,20	665.635,20			
Totale			836.992,50	836.992,50			
2014	E62533	E62535	46.360,00	34.000,00			12.360,00
Totale			46.360,00	34.000,00			12.360,00
2014	T82605	T82605	2.532.720,82	2.370.273,30			162.447,52
Totale			2.532.720,82	2.370.273,30			162.447,52
2014	T84606	T84606	166.294,98	166.294,98			
Totale			166.294,98	166.294,98			
2014	T92635	T92635	1.837.837,48	1.837.837,48			
Totale			1.837.837,48	1.837.837,48			
2014	T94616	T94616	4.533.661,40	4.110.363,78			423.297,62
2015	T94616	T94616	211.649,20	64.855,87			146.793,33

## Conto Analitico Dei Residui Passivi Esercizio Finanziario 2016

CAPITOLO			Consistenza dei residui al 1 Gennaio 2016	Residui pagati durante l'esercizio	Residui da eliminare e riaccertare		Residui da riportare a nuovo
Es. Provenienza		Capitoli 2016			per disimpegni e riaccertamenti	per perenzione amministrativa	
Anno	N.						
Totale T94616			4.745.310,60	4.175.219,65			570.090,95
<b>TOTALE PDC 030303000</b>			<b>10.165.516,38</b>	<b>9.420.617,91</b>			<b>744.898,47</b>
<b>TOTALE TIT. 2</b>			<b>58.873.688,99</b>	<b>37.223.406,41</b>	<b>1.047.769,10</b>		<b>20.602.513,48</b>
<b>TOT. PROGR. 02</b>			<b>59.898.251,83</b>	<b>38.157.028,05</b>	<b>1.085.282,92</b>		<b>20.655.940,86</b>
2014	A38157	A38157	59.900,42				59.900,42
Totale A38157			59.900,42				59.900,42
<b>TOTALE PDC 030102000</b>			<b>59.900,42</b>				<b>59.900,42</b>
<b>TOTALE TIT. 2</b>			<b>59.900,42</b>				<b>59.900,42</b>
<b>TOT. PROGR. 03</b>			<b>59.900,42</b>				<b>59.900,42</b>
<b>TOT. MISSIONE 08</b>			<b>75.281.708,48</b>	<b>51.366.617,54</b>	<b>1.671.055,22</b>		<b>22.244.035,72</b>
2015	E41909	E41910	44.843,54	44.843,54			
Totale E41910			44.843,54	44.843,54			
<b>TOTALE PDC 030207000</b>			<b>44.843,54</b>	<b>44.843,54</b>			
2015	E41909	E41911	31.475,71	31.475,71			
Totale E41911			31.475,71	31.475,71			
<b>TOTALE PDC 109999000</b>			<b>31.475,71</b>	<b>31.475,71</b>			
<b>TOTALE TIT. 1</b>			<b>76.319,25</b>	<b>76.319,25</b>			
2014	C12572	C12597	47.621,95				47.621,95
Totale C12597			47.621,95				47.621,95
2014	E42535	E42535	30.250,00	30.250,00			
Totale E42535			30.250,00	30.250,00			
2014	E42515	E42536	1.969,39				1.969,39
Totale E42536			1.969,39				1.969,39
2013	T92610	T92610	0,01		0,01		
Totale T92610			0,01		0,01		
2015	T92675	T92675	30.226,32	30.226,32			
Totale T92675			30.226,32	30.226,32			
2015	T92676	T92676	832.381,66	811.008,27			21.373,39
Totale T92676			832.381,66	811.008,27			21.373,39
<b>TOTALE PDC 020109000</b>			<b>942.449,33</b>	<b>871.484,59</b>	<b>0,01</b>		<b>70.964,73</b>
2014	C12572	C12572	158.914,14	141.288,98			17.625,16
Totale C12572			158.914,14	141.288,98			17.625,16
2014	E42515	E42531	22.838,40	22.838,40			
Totale E42531			22.838,40	22.838,40			

## Conto Analitico Dei Residui Passivi Esercizio Finanziario 2016

CAPITOLO			Consistenza dei residui al 1 Gennaio 2016	Residui pagati durante l'esercizio	Residui da eliminare e riaccertare		Residui da riportare a nuovo
Es. Provenienza		Capitoli 2016			per disimpegni e riaccertamenti	per perenzione amministrativa	
Anno	N.						
2014	E42501	E42534	19.945,54	19.945,54			
Totale		E42534	19.945,54	19.945,54			
<b>TOTALE PDC</b>		<b>020305000</b>	<b>201.698,08</b>	<b>184.072,92</b>			<b>17.625,16</b>
2014	C12572	C12601	620.369,70	533.660,26			86.709,44
Totale		C12601	620.369,70	533.660,26			86.709,44
2015	E42101	E42132	4.044,02	4.044,02			
Totale		E42132	4.044,02	4.044,02			
2015	E42109	E42134	181.168,89	181.168,89			
Totale		E42134	181.168,89	181.168,89			
2014	E42501	E42539	668.200,21	617.768,28	5.597,18		44.834,75
2015	E42501	E42539	24.376,82	24.376,82			
Totale		E42539	692.577,03	642.145,10	5.597,18		44.834,75
2014	E42515	E42540	625.021,44	619.017,81			6.003,63
2015	E42515	E42540	454.407,31	447.288,04			7.119,27
Totale		E42540	1.079.428,75	1.066.305,85			13.122,90
2015	E42535	E42541	7.172,06	7.172,06			
Totale		E42541	7.172,06	7.172,06			
2015	E42544	E42544	30.400,11	30.400,11			
Totale		E42544	30.400,11	30.400,11			
<b>TOTALE PDC</b>		<b>020399000</b>	<b>2.615.160,56</b>	<b>2.464.896,29</b>	<b>5.597,18</b>		<b>144.667,09</b>
2015	T92677	T92677	400,00				400,00
Totale		T92677	400,00				400,00
<b>TOTALE PDC</b>		<b>030101000</b>	<b>400,00</b>				<b>400,00</b>
2011	D32503	D32503	291,00				291,00
2012	D32503	D32503	150.000,00	150.000,00			
2013	D32503	D32503	1.501.541,06	1.501.541,06			
2014	D32503	D32503	4.168.545,86	2.037.469,41	152.518,57		1.978.557,88
2015	D32503	D32503	3.437.365,84	3.423.072,74			14.293,10
Totale		D32503	9.257.743,76	7.112.083,21	152.518,57		1.993.141,98
2012	D32502	D32505	1.020.542,30	1.020.542,30			
2013	D32502	D32505	110.295,96				110.295,96
2014	D32502	D32505	618.672,33	92.969,93	133.495,97		392.206,43
2015	D32502	D32505	537.932,09	537.932,09			
Totale		D32505	2.287.442,68	1.651.444,32	133.495,97		502.502,39

## Conto Analitico Dei Residui Passivi Esercizio Finanziario 2016

CAPITOLO			Consistenza dei residui al 1 Gennaio 2016	Residui pagati durante l'esercizio	Residui da eliminare e riaccertare		Residui da riportare a nuovo
Es. Provenienza		Capitoli 2016			per disimpegni e riaccertamenti	per perenzione amministrativa	
Anno	N.						
2013	E42104	E42104	30,00	30,00			
<b>Totale</b>		E42104	30,00	30,00			
2015	E42109	E42109	48.026,42	48.026,42			
<b>Totale</b>		E42109	48.026,42	48.026,42			
2014	E42501	E42501	743,77				743,77
<b>Totale</b>		E42501	743,77				743,77
2013	E42504	E42504	7.746,00				7.746,00
<b>Totale</b>		E42504	7.746,00				7.746,00
2011	E42510	E42510	9.051,00				9.051,00
2013	E42510	E42510	774,12	127,01			647,11
2014	E42510	E42510	564.000,00	564.000,00			
2015	E42510	E42510	2.154.829,93	1.967.567,81			187.262,12
<b>Totale</b>		E42510	2.728.655,05	2.531.694,82			196.960,23
2014	E42515	E42537	300.000,00	300.000,00			
<b>Totale</b>		E42537	300.000,00	300.000,00			
2015	E42544	E42546	11.300,00	11.300,00			
<b>Totale</b>		E42546	11.300,00	11.300,00			
2014	T84607	T84607	629.023,72	611.088,73			17.934,99
<b>Totale</b>		T84607	629.023,72	611.088,73			17.934,99
2015	T92620	T92620	6.235.956,53	4.857.121,14	20.840,27		1.357.995,12
<b>Totale</b>		T92620	6.235.956,53	4.857.121,14	20.840,27		1.357.995,12
2015	T94607	T94607	5.217.499,76	4.338.681,37			878.818,39
<b>Totale</b>		T94607	5.217.499,76	4.338.681,37			878.818,39
<b>TOTALE PDC</b>		<b>030102000</b>	<b>26.724.167,69</b>	<b>21.461.470,01</b>	<b>306.854,81</b>		<b>4.955.842,87</b>
2011	E42515	E42515	4.004,55				4.004,55
2013	E42515	E42515	777,13				777,13
<b>Totale</b>		E42515	4.781,68				4.781,68
<b>TOTALE PDC</b>		<b>030104000</b>	<b>4.781,68</b>				<b>4.781,68</b>
2013	C12572	C12598	632,83				632,83
<b>Totale</b>		C12598	632,83				632,83
<b>TOTALE PDC</b>		<b>030303000</b>	<b>632,83</b>				<b>632,83</b>
<b>TOTALE TIT.</b>			<b>30.489.290,17</b>	<b>24.981.923,81</b>	<b>312.452,00</b>		<b>5.194.914,36</b>
<b>TOT. PROGR.</b>			<b>30.565.609,42</b>	<b>25.058.243,06</b>	<b>312.452,00</b>		<b>5.194.914,36</b>
2013	T91627	T91627	25.825,00		25.825,00		

## Conto Analitico Dei Residui Passivi Esercizio Finanziario 2016

CAPITOLO			Consistenza dei residui al 1 Gennaio 2016	Residui pagati durante l'esercizio	Residui da eliminare e riaccertare		Residui da riportare a nuovo
Es. Provenienza		Capitoli 2016			per disimpegni e riaccertamenti	per perenzione amministrativa	
Anno	N.						
Totale		T91627	25.825,00		25.825,00		
<b>TOTALE PDC</b>		<b>030211000</b>	<b>25.825,00</b>		<b>25.825,00</b>		
2014	E33900	E33900	37.977,00	37.977,00			
2015	E33900	E33900	500.000,00	500.000,00			
Totale		E33900	537.977,00	537.977,00			
2014	E43900	E43900	136,14				136,14
Totale		E43900	136,14				136,14
2015	T91624	T91624	239.900,00	239.900,00			
Totale		T91624	239.900,00	239.900,00			
<b>TOTALE PDC</b>		<b>040102000</b>	<b>778.013,14</b>	<b>777.877,00</b>			<b>136,14</b>
2014	E33900	E33907	24.970,00	24.970,00			
Totale		E33907	24.970,00	24.970,00			
<b>TOTALE PDC</b>		<b>040401000</b>	<b>24.970,00</b>	<b>24.970,00</b>			
<b>TOTALE TIT.</b>		<b>1</b>	<b>828.808,14</b>	<b>802.847,00</b>	<b>25.825,00</b>		<b>136,14</b>
2014	C12538	C12538	12.500,00				12.500,00
Totale		C12538	12.500,00				12.500,00
2014	E34522	E34522	350.000,00	350.000,00			
Totale		E34522	350.000,00	350.000,00			
2014	E34523	E34523	48.563,01	34.999,99			13.563,02
Totale		E34523	48.563,01	34.999,99			13.563,02
2013	E44502	E44502	2.500,00				2.500,00
2014	E44502	E44502	434.763,19	178.410,27	256.352,92		
2015	E44502	E44502	1.217.898,20	843.325,72			374.572,48
Totale		E44502	1.655.161,39	1.021.735,99	256.352,92		377.072,48
2014	E44504	E44504	55.659,10	55.659,10			
Totale		E44504	55.659,10	55.659,10			
2014	T82610	T82610	163.659,06	163.659,06			
Totale		T82610	163.659,06	163.659,06			
2014	T84608	T84608	49.606,10	49.606,10			
Totale		T84608	49.606,10	49.606,10			
2014	T92634	T92634	20.750,07	20.250,07			500,00
2015	T92634	T92634	1.653.267,19	601.537,87			1.051.729,32
Totale		T92634	1.674.017,26	621.787,94			1.052.229,32
2014	T94640	T94640	392.899,61	392.899,61			

## Conto Analitico Dei Residui Passivi Esercizio Finanziario 2016

CAPITOLO			Consistenza dei residui al 1 Gennaio 2016	Residui pagati durante l'esercizio	Residui da eliminare e riaccertare		Residui da riportare a nuovo
Es. Provenienza		Capitoli 2016			per disimpegni e riaccertamenti	per perenzione amministrativa	
Anno	N.						
2015	T94640	T94640	26.197,50	26.197,50			
Totale T94640			419.097,11	419.097,11			
<b>TOTALE PDC 030102000</b>			<b>4.428.263,03</b>	<b>2.716.545,29</b>	<b>256.352,92</b>		<b>1.455.364,82</b>
2014	T94625	T94625	408.397,47	408.397,47			
Totale T94625			408.397,47	408.397,47			
<b>TOTALE PDC 030104000</b>			<b>408.397,47</b>	<b>408.397,47</b>			
<b>TOTALE TIT. 2</b>			<b>4.836.660,50</b>	<b>3.124.942,76</b>	<b>256.352,92</b>		<b>1.455.364,82</b>
<b>TOT. Progr. 02</b>			<b>5.665.468,64</b>	<b>3.927.789,76</b>	<b>282.177,92</b>		<b>1.455.500,96</b>
2015	T91742	T91742	50.000,00				50.000,00
Totale T91742			50.000,00				50.000,00
<b>TOTALE PDC 030102000</b>			<b>50.000,00</b>				<b>50.000,00</b>
2015	T91743	T91743	56.400,00				56.400,00
Totale T91743			56.400,00				56.400,00
<b>TOTALE PDC 030219000</b>			<b>56.400,00</b>				<b>56.400,00</b>
2015	E31900	E31901	36.000,00	36.000,00			
Totale E31901			36.000,00	36.000,00			
<b>TOTALE PDC 030299000</b>			<b>36.000,00</b>	<b>36.000,00</b>			
2013	T91628	T91628	86.400,00	86.400,00			
Totale T91628			86.400,00	86.400,00			
<b>TOTALE PDC 040101000</b>			<b>86.400,00</b>	<b>86.400,00</b>			
2011	E31511	E31511	500.000,00	500.000,00			
Totale E31511			500.000,00	500.000,00			
2013	E31900	E31900	18.760.039,43	10.612.282,35			8.147.757,08
2014	E31900	E31900	19.966.122,04	18.892.930,54			1.073.191,50
2015	E31900	E31900	17.462.649,09	17.462.649,09			
Totale E31900			56.188.810,56	46.967.861,98			9.220.948,58
2013	T91629	T91629	1.595.479,35	1.595.479,35			
2015	T91629	T91629	4.443.309,26	115.360,00			4.327.949,26
Totale T91629			6.038.788,61	1.710.839,35			4.327.949,26
<b>TOTALE PDC 040102000</b>			<b>62.727.599,17</b>	<b>49.178.701,33</b>			<b>13.548.897,84</b>
2015	T91744	T91744	349.913,00				349.913,00
Totale T91744			349.913,00				349.913,00
<b>TOTALE PDC 040301000</b>			<b>349.913,00</b>				<b>349.913,00</b>
2013	E31501	E31501	509.169,22	509.169,22			

## Conto Analitico Dei Residui Passivi Esercizio Finanziario 2016

CAPITOLO			Consistenza dei residui al 1 Gennaio 2016	Residui pagati durante l'esercizio	Residui da eliminare e riaccertare		Residui da riportare a nuovo
Es. Provenienza		Capitoli 2016			per disimpegni e riaccertamenti	per perenzione amministrativa	
Anno	N.						
2014	E31501	E31501	201.400,23	201.400,23			
2015	E31501	E31501	422.478,51	422.478,51			
Totale			1.133.047,96	1.133.047,96			
<b>TOTALE PDC 050205000</b>			<b>1.133.047,96</b>	<b>1.133.047,96</b>			
<b>TOTALE TIT. 1</b>			<b>64.439.360,13</b>	<b>50.434.149,29</b>			<b>14.005.210,84</b>
2014	E32501	E32501	600.000,00	600.000,00			
Totale			600.000,00	600.000,00			
2014	E32503	E32503	150.000,00	150.000,00			
Totale			150.000,00	150.000,00			
2013	E32504	E32504	659,69	659,69			
Totale			659,69	659,69			
2013	E32510	E32510	9.498.284,12	8.269.802,41			1.228.481,71
2014	E32510	E32510	17.046.623,83	17.046.623,83			
2015	E32510	E32510	14.558.911,26	14.558.911,26			
Totale			41.103.819,21	39.875.337,50			1.228.481,71
2014	T82616	T82616	126.854,00	126.854,00			
Totale			126.854,00	126.854,00			
2014	T84609	T84609	2.113.861,67	560.860,78			1.553.000,89
Totale			2.113.861,67	560.860,78			1.553.000,89
2014	T92621	T92621	17.974,23	17.974,23			
2015	T92621	T92621	220.000,00	220.000,00			
Totale			237.974,23	237.974,23			
2015	T92661	T92661	9.807.820,76	7.573.878,54	1.910.149,00		323.793,22
Totale			9.807.820,76	7.573.878,54	1.910.149,00		323.793,22
2013	T94608	T94608	0,60				0,60
2014	T94608	T94608	74.777,41	21.790,09			52.987,32
2015	T94608	T94608	749.048,69	749.048,69			
Totale			823.826,70	770.838,78			52.987,92
<b>TOTALE PDC 030102000</b>			<b>54.964.816,26</b>	<b>49.896.403,52</b>	<b>1.910.149,00</b>		<b>3.158.263,74</b>
<b>TOTALE TIT. 2</b>			<b>54.964.816,26</b>	<b>49.896.403,52</b>	<b>1.910.149,00</b>		<b>3.158.263,74</b>
<b>TOT. PROGR. 03</b>			<b>119.404.176,39</b>	<b>100.330.552,81</b>	<b>1.910.149,00</b>		<b>17.163.474,58</b>
2015	D33401	D33404	12.556,36	12.556,36			
Totale			12.556,36	12.556,36			
<b>TOTALE PDC 030102000</b>			<b>12.556,36</b>	<b>12.556,36</b>			

## Conto Analitico Dei Residui Passivi Esercizio Finanziario 2016

CAPITOLO			Consistenza dei residui al 1 Gennaio 2016	Residui pagati durante l'esercizio	Residui da eliminare e riaccertare		Residui da riportare a nuovo
Es. Provenienza		Capitoli 2016			per disimpegni e riaccertamenti	per perenzione amministrativa	
Anno	N.						
2014	D33900	D33902	210.226,37	210.226,37			
2015	D33900	D33902	54.004,49	54.004,49			
Totale			D33902 264.230,86	264.230,86			
<b>TOTALE PDC 030205000</b>			<b>264.230,86</b>	<b>264.230,86</b>			
2014	D33900	D33904	83.796,24	45.418,39			38.377,85
2015	D33900	D33904	2.856,46	2.856,46			
Totale			D33904 86.652,70	48.274,85			38.377,85
<b>TOTALE PDC 030209000</b>			<b>86.652,70</b>	<b>48.274,85</b>			<b>38.377,85</b>
2014	D31900	D31903	0,54				0,54
2015	D31900	D31903	10.380.989,21	9.420.608,35	280.171,65		680.209,21
Totale			D31903 10.380.989,75	9.420.608,35	280.171,65		680.209,75
<b>TOTALE PDC 030299000</b>			<b>10.380.989,75</b>	<b>9.420.608,35</b>	<b>280.171,65</b>		<b>680.209,75</b>
2015	D33402	D33405	139.757,00	139.757,00			
Totale			D33405 139.757,00	139.757,00			
<b>TOTALE PDC 040102000</b>			<b>139.757,00</b>	<b>139.757,00</b>			
2013	D33402	D33403	39.569,44	39.569,44			
Totale			D33403 39.569,44	39.569,44			
<b>TOTALE PDC 070504000</b>			<b>39.569,44</b>	<b>39.569,44</b>			
<b>TOTALE TIT. 1</b>			<b>10.923.756,11</b>	<b>9.924.996,86</b>	<b>280.171,65</b>		<b>718.587,60</b>
2014	T94626	T94626	8.435,00				8.435,00
Totale			T94626 8.435,00				8.435,00
<b>TOTALE PDC 010101000</b>			<b>8.435,00</b>				<b>8.435,00</b>
2012	C12121	C12143	86.013,55				86.013,55
2014	C12121	C12143	118.926,82	118.926,82			
Totale			C12143 204.940,37	118.926,82			86.013,55
2014	D34502	D34503	554.670,00	491.759,17			62.910,83
2015	D34502	D34503	3.237.256,70	3.237.256,70			
Totale			D34503 3.791.926,70	3.729.015,87			62.910,83
2015	D34504	D34504	63.272,52	63.272,52			
Totale			D34504 63.272,52	63.272,52			
2014	T82628	T82628	1.791.000,00	1.791.000,00			
Totale			T82628 1.791.000,00	1.791.000,00			
2014	T84610	T84610	165.516,96	165.516,96			
Totale			T84610 165.516,96	165.516,96			



## Conto Analitico Dei Residui Passivi Esercizio Finanziario 2016

CAPITOLO			Consistenza dei residui al 1 Gennaio 2016	Residui pagati durante l'esercizio	Residui da eliminare e riaccertare		Residui da riportare a nuovo
Es. Provenienza		Capitoli 2016			per disimpegni e riaccertamenti	per perenzione amministrativa	
Anno	N.						
2014	T92622	T92622	26.837,16	26.837,16			
2015	T92622	T92622	524.439,31	473.671,45			50.767,86
Totale		T92622	551.276,47	500.508,61			50.767,86
<b>TOTALE PDC</b>		<b>030102000</b>	<b>6.567.933,02</b>	<b>6.368.240,78</b>			<b>199.692,24</b>
<b>TOTALE TIT.</b>		<b>2</b>	<b>6.576.368,02</b>	<b>6.368.240,78</b>			<b>208.127,24</b>
<b>TOT. PROGR.</b>		<b>04</b>	<b>17.500.124,13</b>	<b>16.293.237,64</b>	<b>280.171,65</b>		<b>926.714,84</b>
2014	E21908	E21915	18.266,31	1.203,65			17.062,66
Totale		E21915	18.266,31	1.203,65			17.062,66
<b>TOTALE PDC</b>		<b>030102000</b>	<b>18.266,31</b>	<b>1.203,65</b>			<b>17.062,66</b>
2015	E21101	E21101	6.540,00	6.540,00			
Totale		E21101	6.540,00	6.540,00			
2015	E21109	E21112	996,80	996,80			
Totale		E21112	996,80	996,80			
<b>TOTALE PDC</b>		<b>030202000</b>	<b>7.536,80</b>	<b>7.536,80</b>			
2015	T91745	T91745	700,00	700,00			
Totale		T91745	700,00	700,00			
<b>TOTALE PDC</b>		<b>030211000</b>	<b>700,00</b>	<b>700,00</b>			
2015	E21101	E21105	7.000,00	7.000,00			
Totale		E21105	7.000,00	7.000,00			
<b>TOTALE PDC</b>		<b>030216000</b>	<b>7.000,00</b>	<b>7.000,00</b>			
2015	E21101	E21103	14.154,99	14.154,99			
Totale		E21103	14.154,99	14.154,99			
<b>TOTALE PDC</b>		<b>030219000</b>	<b>14.154,99</b>	<b>14.154,99</b>			
2015	E21908	E21926	77.494,00	77.494,00			
Totale		E21926	77.494,00	77.494,00			
<b>TOTALE PDC</b>		<b>030299000</b>	<b>77.494,00</b>	<b>77.494,00</b>			
2015	E21109	E21110	74.879,10	74.879,10			
Totale		E21110	74.879,10	74.879,10			
2014	E21908	E21914	100.000,00	100.000,00			
2015	E21908	E21914	100.000,00	100.000,00			
Totale		E21914	200.000,00	200.000,00			
<b>TOTALE PDC</b>		<b>040101000</b>	<b>274.879,10</b>	<b>274.879,10</b>			
2015	E21109	E21111	62.181,90	62.181,90			
Totale		E21111	62.181,90	62.181,90			

## Conto Analitico Dei Residui Passivi Esercizio Finanziario 2016

CAPITOLO			Consistenza dei residui al 1 Gennaio 2016	Residui pagati durante l'esercizio	Residui da eliminare e riaccertare		Residui da riportare a nuovo
Es. Provenienza		Capitoli 2016			per disimpegni e riaccertamenti	per perenzione amministrativa	
Anno	N.						
2013	E21900	E21900	2.166,66				2.166,66
2014	E21900	E21900	330.155,60	330.155,60			
2015	E21900	E21900	1.321.051,37	1.321.031,87			19,50
Totale		E21900	1.653.373,63	1.651.187,47			2.186,16
2014	E21907	E21907	91,49				91,49
Totale		E21907	91,49				91,49
2015	E21925	E21925	100.000,00	100.000,00			
Totale		E21925	100.000,00	100.000,00			
2013	T91632	T91632	11.940,00				11.940,00
Totale		T91632	11.940,00				11.940,00
<b>TOTALE PDC 040102000</b>			<b>1.827.587,02</b>	<b>1.813.369,37</b>			<b>14.217,65</b>
2015	E21108	E21108	42.656,00	42.656,00			
Totale		E21108	42.656,00	42.656,00			
2015	E21109	E21109	75.155,10	75.155,10			
Totale		E21109	75.155,10	75.155,10			
<b>TOTALE PDC 040399000</b>			<b>117.811,10</b>	<b>117.811,10</b>			
2015	E21908	E21911	1.122,40	1.122,40			
Totale		E21911	1.122,40	1.122,40			
<b>TOTALE PDC 109999000</b>			<b>1.122,40</b>	<b>1.122,40</b>			
<b>TOTALE TIT. 1</b>			<b>2.346.551,72</b>	<b>2.315.271,41</b>			<b>31.280,31</b>
2014	E22534	E22546	0,01				0,01
Totale		E22546	0,01				0,01
<b>TOTALE PDC 020105000</b>			<b>0,01</b>				<b>0,01</b>
2013	T94610	T94610	165.249,96				165.249,96
Totale		T94610	165.249,96				165.249,96
<b>TOTALE PDC 020109000</b>			<b>165.249,96</b>				<b>165.249,96</b>
2015	E24504	E24504	91.326,87	91.326,87			
Totale		E24504	91.326,87	91.326,87			
<b>TOTALE PDC 020110000</b>			<b>91.326,87</b>	<b>91.326,87</b>			
2014	E22534	E22534	15.640,00	15.640,00			
Totale		E22534	15.640,00	15.640,00			
<b>TOTALE PDC 020199000</b>			<b>15.640,00</b>	<b>15.640,00</b>			
2014	E22534	E22535	30.770,00	30.000,00			770,00
Totale		E22535	30.770,00	30.000,00			770,00

## Conto Analitico Dei Residui Passivi Esercizio Finanziario 2016

CAPITOLO			Consistenza dei residui al 1 Gennaio 2016	Residui pagati durante l'esercizio	Residui da eliminare e riaccertare		Residui da riportare a nuovo
Es. Provenienza		Capitoli 2016			per disimpegni e riaccertamenti	per perenzione amministrativa	
Anno	N.						
<b>TOTALE PDC 020202000</b>			<b>30.770,00</b>	<b>30.000,00</b>			<b>770,00</b>
2013	E22503	E22503	58.575,63	58.575,63			
2014	E22503	E22503	640.730,12	100.000,00			540.730,12
Totale		E22503	699.305,75	158.575,63			540.730,12
2014	E22534	E22538	60.102,69				60.102,69
2015	E22534	E22538	37.885,05	37.885,05			
Totale		E22538	97.987,74	37.885,05			60.102,69
2015	E22552	E22552	100.000,00	100.000,00			
Totale		E22552	100.000,00	100.000,00			
2014	T82629	T82629	50,00				50,00
Totale		T82629	50,00				50,00
2014	T84611	T84611	333.862,28	330.428,59			3.433,69
Totale		T84611	333.862,28	330.428,59			3.433,69
2015	T92623	T92623	359.989,91	313.829,42	44.560,49		1.600,00
Totale		T92623	359.989,91	313.829,42	44.560,49		1.600,00
2015	T92678	T92678	3.000,00	3.000,00			
Totale		T92678	3.000,00	3.000,00			
<b>TOTALE PDC 030102000</b>			<b>1.594.195,68</b>	<b>943.718,69</b>	<b>44.560,49</b>		<b>605.916,50</b>
<b>TOTALE TIT. 2</b>			<b>1.897.182,52</b>	<b>1.080.685,56</b>	<b>44.560,49</b>		<b>771.936,47</b>
<b>TOT. PROGR. 05</b>			<b>4.243.734,24</b>	<b>3.395.956,97</b>	<b>44.560,49</b>		<b>803.216,78</b>
2013	D32501	D32501	40.375,00	40.375,00			
Totale		D32501	40.375,00	40.375,00			
2014	D34102	D34122	120.000,00	120.000,00			
Totale		D34122	120.000,00	120.000,00			
2014	E22512	E22512	20.326,80	20.326,80			
Totale		E22512	20.326,80	20.326,80			
2015	T92638	T92638	62.800,02				62.800,02
Totale		T92638	62.800,02				62.800,02
2014	T94629	T94629	1.441,42				1.441,42
Totale		T94629	1.441,42				1.441,42
2015	T94630	T94630	60.000,00	60.000,00			
Totale		T94630	60.000,00	60.000,00			
<b>TOTALE PDC 030102000</b>			<b>304.943,24</b>	<b>240.701,80</b>			<b>64.241,44</b>
<b>TOTALE TIT. 2</b>			<b>304.943,24</b>	<b>240.701,80</b>			<b>64.241,44</b>

## Conto Analitico Dei Residui Passivi Esercizio Finanziario 2016

CAPITOLO			Consistenza dei residui al 1 Gennaio 2016	Residui pagati durante l'esercizio	Residui da eliminare e riaccertare		Residui da riportare a nuovo
Es. Provenienza		Capitoli 2016			per disimpegni e riaccertamenti	per perenzione amministrativa	
Anno	N.						
<b>TOT. PROGR. 06</b>			<b>304.943,24</b>	<b>240.701,80</b>			<b>64.241,44</b>
2013	R47900	R47900	274.000,08	125.253,34	5.174,62		143.572,12
Totale			274.000,08	125.253,34	5.174,62		143.572,12
2014	T81621	T81621	70.000,00	70.000,00			
Totale			70.000,00	70.000,00			
2013	T91633	T91633	43.000,00	22.000,00			21.000,00
2014	T91633	T91633	70.932,51	26.984,25			43.948,26
2015	T91633	T91633	91.712,83	42.462,83			49.250,00
Totale			205.645,34	91.447,08			114.198,26
<b>TOTALE PDC 040102000</b>			<b>549.645,42</b>	<b>286.700,42</b>	<b>5.174,62</b>		<b>257.770,38</b>
<b>TOTALE TIT. 1</b>			<b>549.645,42</b>	<b>286.700,42</b>	<b>5.174,62</b>		<b>257.770,38</b>
2014	R48103	R48103	383.618,36	383.618,36			
Totale			383.618,36	383.618,36			
2014	R48503	R48503	627.566,23	191.110,74	40.000,00		396.455,49
Totale			627.566,23	191.110,74	40.000,00		396.455,49
2014	T82619	T82619	1.062.262,82	1.012.262,82			50.000,00
Totale			1.062.262,82	1.012.262,82			50.000,00
2014	T84612	T84612	52.261,46	52.261,46			
Totale			52.261,46	52.261,46			
2014	T92624	T92624	269.619,77	176.619,77			93.000,00
2015	T92624	T92624	577.402,72	407.210,06	192,66		170.000,00
Totale			847.022,49	583.829,83	192,66		263.000,00
<b>TOTALE PDC 030102000</b>			<b>2.972.731,36</b>	<b>2.223.083,21</b>	<b>40.192,66</b>		<b>709.455,49</b>
<b>TOTALE TIT. 2</b>			<b>2.972.731,36</b>	<b>2.223.083,21</b>	<b>40.192,66</b>		<b>709.455,49</b>
<b>TOT. PROGR. 07</b>			<b>3.522.376,78</b>	<b>2.509.783,63</b>	<b>45.367,28</b>		<b>967.225,87</b>
2014	E34524	E34524	70.000,00				70.000,00
Totale			70.000,00				70.000,00
2015	T92647	T92647	1.086.845,54	322.624,00			764.221,54
Totale			1.086.845,54	322.624,00			764.221,54
<b>TOTALE PDC 030102000</b>			<b>1.156.845,54</b>	<b>322.624,00</b>			<b>834.221,54</b>
<b>TOTALE TIT. 2</b>			<b>1.156.845,54</b>	<b>322.624,00</b>			<b>834.221,54</b>
<b>TOT. PROGR. 08</b>			<b>1.156.845,54</b>	<b>322.624,00</b>			<b>834.221,54</b>
2014	A34189	A34245	108,90				108,90
Totale			108,90				108,90

## Conto Analitico Dei Residui Passivi Esercizio Finanziario 2016

CAPITOLO			Consistenza dei residui al 1 Gennaio 2016	Residui pagati durante l'esercizio	Residui da eliminare e riaccertare		Residui da riportare a nuovo
Es. Provenienza		Capitoli 2016			per disimpegni e riaccertamenti	per perenzione amministrativa	
Anno	N.						
<b>TOTALE PDC 020107000</b>			<b>108,90</b>				<b>108,90</b>
2015	A34234	A34237	4.463,37	4.463,37			
Totale			4.463,37	4.463,37			
2015	A34239	A34240	495,93	495,93			
Totale			495,93	495,93			
<b>TOTALE PDC 020199000</b>			<b>4.959,30</b>	<b>4.959,30</b>			
2014	A34239	A34239	1.151,33	1.131,33			20,00
Totale			1.151,33	1.131,33			20,00
<b>TOTALE PDC 020305000</b>			<b>1.151,33</b>	<b>1.131,33</b>			<b>20,00</b>
2015	A34219	A34221	537,29	537,29			
Totale			537,29	537,29			
2015	A34223	A34224	179,10	179,10			
Totale			179,10	179,10			
2015	A34234	A34238	1.106,28	1.106,28			
Totale			1.106,28	1.106,28			
2015	A34239	A34241	122,95	122,95			
Totale			122,95	122,95			
2015	A34189	A34248	703,14	703,14			
Totale			703,14	703,14			
<b>TOTALE PDC 020399000</b>			<b>2.648,76</b>	<b>2.648,76</b>			
2014	A38127	A38127	39.154,59	2.014,71			37.139,88
Totale			39.154,59	2.014,71			37.139,88
2014	A38128	A38128	12.282,76		12.282,76		
Totale			12.282,76		12.282,76		
2014	A38129	A38129	11.232,58		11.232,58		
Totale			11.232,58		11.232,58		
2014	A38130	A38130	33.606,61	2.345,50	29.925,89		1.335,22
Totale			33.606,61	2.345,50	29.925,89		1.335,22
2015	A38134	A38134	19.089,52	19.089,52			
Totale			19.089,52	19.089,52			
2015	A38135	A38135	18.371,75	18.371,75			
Totale			18.371,75	18.371,75			
2014	A38136	A38136	57.370,60	6.970,18			50.400,42
Totale			57.370,60	6.970,18			50.400,42

## Conto Analitico Dei Residui Passivi Esercizio Finanziario 2016

CAPITOLO			Consistenza dei residui al 1 Gennaio 2016	Residui pagati durante l'esercizio	Residui da eliminare e riaccertare		Residui da riportare a nuovo
Es. Provenienza		Capitoli 2016			per disimpegni e riaccertamenti	per perenzione amministrativa	
Anno	N.						
<b>TOTALE PDC 030102000</b>			<b>191.108,41</b>	<b>48.791,66</b>	<b>53.441,23</b>		<b>88.875,52</b>
2012	A34186	A34186	5.000,00				5.000,00
Totale A34186			5.000,00				5.000,00
<b>TOTALE PDC 030201000</b>			<b>5.000,00</b>				<b>5.000,00</b>
2013	A34204	A34204	16.300,00				16.300,00
Totale A34204			16.300,00				16.300,00
<b>TOTALE PDC 030303000</b>			<b>16.300,00</b>				<b>16.300,00</b>
<b>TOTALE TIT. 2</b>			<b>221.276,70</b>	<b>57.531,05</b>	<b>53.441,23</b>		<b>110.304,42</b>
<b>TOT. PROGR. 09</b>			<b>221.276,70</b>	<b>57.531,05</b>	<b>53.441,23</b>		<b>110.304,42</b>
<b>TOT. MISSIONE 09</b>			<b>182.584.555,08</b>	<b>152.136.420,72</b>	<b>2.928.319,57</b>		<b>27.519.814,79</b>
2012	D41104	D41104	1.465.250,00				1.465.250,00
Totale D41104			1.465.250,00				1.465.250,00
2015	D41900	D41907	58.500.000,00	50.070.000,00			8.430.000,00
Totale D41907			58.500.000,00	50.070.000,00			8.430.000,00
<b>TOTALE PDC 030215000</b>			<b>59.965.250,00</b>	<b>50.070.000,00</b>			<b>9.895.250,00</b>
<b>TOTALE TIT. 1</b>			<b>59.965.250,00</b>	<b>50.070.000,00</b>			<b>9.895.250,00</b>
2015	D44107	D44107	2.403.969,57	2.403.969,57			
Totale D44107			2.403.969,57	2.403.969,57			
2014	T82607	T82607	500.000,00	500.000,00			
Totale T82607			500.000,00	500.000,00			
2015	T92679	T92679	500.000,00	500.000,00			
Totale T92679			500.000,00	500.000,00			
2014	T94617	T94617	4.663.353,59	663.353,59			4.000.000,00
2015	T94617	T94617	7.828.225,59	7.828.225,59			
Totale T94617			12.491.579,18	8.491.579,18			4.000.000,00
<b>TOTALE PDC 020109000</b>			<b>15.895.548,75</b>	<b>11.895.548,75</b>			<b>4.000.000,00</b>
2015	C12530	C12602	30.846.186,47	30.846.186,47			
Totale C12602			30.846.186,47	30.846.186,47			
<b>TOTALE PDC 030102000</b>			<b>30.846.186,47</b>	<b>30.846.186,47</b>			
<b>TOTALE TIT. 2</b>			<b>46.741.735,22</b>	<b>42.741.735,22</b>			<b>4.000.000,00</b>
<b>TOT. PROGR. 01</b>			<b>106.706.985,22</b>	<b>92.811.735,22</b>			<b>13.895.250,00</b>
2011	D41102	D41102	16.387.177,40	12.799.556,58			3.587.620,82
Totale D41102			16.387.177,40	12.799.556,58			3.587.620,82
2012	D41900	D41900	5.021.433,30	1.875.568,80	503.227,51		2.642.636,99

## Conto Analitico Dei Residui Passivi Esercizio Finanziario 2016

CAPITOLO			Consistenza dei residui al 1 Gennaio 2016	Residui pagati durante l'esercizio	Residui da eliminare e riaccertare		Residui da riportare a nuovo
Es. Provenienza		Capitoli 2016			per disimpegni e riaccertamenti	per perenzione amministrativa	
Anno	N.						
2013	D41900	D41900	12.677.468,44	3.243.062,00	1.405.659,01		8.028.747,43
2014	D41900	D41900	20.533.411,04	4.197.973,93			16.335.437,11
2015	D41900	D41900	24.020.786,97	18.455.709,63			5.565.077,34
Totale		D41900	62.253.099,75	27.772.314,36	1.908.886,52		32.571.898,87
2014	D41913	D41913	2.591.456,96				2.591.456,96
Totale		D41913	2.591.456,96				2.591.456,96
2015	D41900	D41922	10.573.522,39	10.573.522,39			
Totale		D41922	10.573.522,39	10.573.522,39			
2014	T91707	T91707	79.980,38	79.980,38			
2015	T91707	T91707	1.217.794,72	1.124.308,78			93.485,94
Totale		T91707	1.297.775,10	1.204.289,16			93.485,94
2015	T93629	T93629	25.000,00	25.000,00			
Totale		T93629	25.000,00	25.000,00			
<b>TOTALE PDC</b>		<b>030215000</b>	<b>93.128.031,60</b>	<b>52.374.682,49</b>	<b>1.908.886,52</b>		<b>38.844.462,59</b>
2015	T91746	T91746	78.470,27	78.470,27			
Totale		T91746	78.470,27	78.470,27			
<b>TOTALE PDC</b>		<b>030219000</b>	<b>78.470,27</b>	<b>78.470,27</b>			
2015	D41900	D41906	499.999,99	499.999,99			
Totale		D41906	499.999,99	499.999,99			
<b>TOTALE PDC</b>		<b>030299000</b>	<b>499.999,99</b>	<b>499.999,99</b>			
2013	D41900	D41902	788.212,56	403.591,76	311.431,21		73.189,59
2014	D41900	D41902	74.947.519,58	74.504.278,63	249.792,86		193.448,09
Totale		D41902	75.735.732,14	74.907.870,39	561.224,07		266.637,68
2014	D41914	D41914	1.704.082,40	1.284.560,63	267.314,40		152.207,37
Totale		D41914	1.704.082,40	1.284.560,63	267.314,40		152.207,37
2015	D41900	D41920	49.359.995,64	43.344.319,74	48.865,69		5.966.810,21
Totale		D41920	49.359.995,64	43.344.319,74	48.865,69		5.966.810,21
2015	D41900	D41921	180.000.000,00	180.000.000,00			
Totale		D41921	180.000.000,00	180.000.000,00			
2014	T19518	T19531	2.700.000,00	2.700.000,00			
2015	T19518	T19531	5.050.000,00	5.050.000,00			
Totale		T19531	7.750.000,00	7.750.000,00			
2015	T91634	T91634	15.028,36				15.028,36
Totale		T91634	15.028,36				15.028,36

## Conto Analitico Dei Residui Passivi Esercizio Finanziario 2016

CAPITOLO			Consistenza dei residui al 1 Gennaio 2016	Residui pagati durante l'esercizio	Residui da eliminare e riaccertare		Residui da riportare a nuovo
Es. Provenienza		Capitoli 2016			per disimpegni e riaccertamenti	per perenzione amministrativa	
Anno	N.						
2015	T93642	T93642	29.814.168,09	29.814.168,09			
Totale T93642			29.814.168,09	29.814.168,09			
<b>TOTALE PDC 040102000</b>			<b>344.379.006,63</b>	<b>337.100.918,85</b>	<b>877.404,16</b>		<b>6.400.683,62</b>
2014	D41900	D41918	90.030,13	90.030,13			
2015	D41900	D41918	35.000,00	9.407,53			25.592,47
Totale D41918			125.030,13	99.437,66			25.592,47
<b>TOTALE PDC 040301000</b>			<b>125.030,13</b>	<b>99.437,66</b>			<b>25.592,47</b>
2014	D41900	D41903	198.860,49	198.859,78			0,71
2015	D41900	D41903	4.774.094,21	1.402.778,73			3.371.315,48
Totale D41903			4.972.954,70	1.601.638,51			3.371.316,19
<b>TOTALE PDC 040399000</b>			<b>4.972.954,70</b>	<b>1.601.638,51</b>			<b>3.371.316,19</b>
<b>TOTALE TIT. 1</b>			<b>443.183.493,32</b>	<b>391.755.147,77</b>	<b>2.786.290,68</b>		<b>48.642.054,87</b>
2014	D44106	D44106	24.802,61	21.002,61			3.800,00
Totale D44106			24.802,61	21.002,61			3.800,00
2015	T94632	T94632	6.315.163,31	3.086.262,25			3.228.901,06
Totale T94632			6.315.163,31	3.086.262,25			3.228.901,06
<b>TOTALE PDC 020109000</b>			<b>6.339.965,92</b>	<b>3.107.264,86</b>			<b>3.232.701,06</b>
2014	D42505	D42505	1.347.381,03	693.174,36			654.206,67
Totale D42505			1.347.381,03	693.174,36			654.206,67
<b>TOTALE PDC 030102000</b>			<b>1.347.381,03</b>	<b>693.174,36</b>			<b>654.206,67</b>
2014	D44535	D44535	2.000.000,00	1.899.600,00			100.400,00
Totale D44535			2.000.000,00	1.899.600,00			100.400,00
2014	D44539	D44539	1.941.546,00				1.941.546,00
Totale D44539			1.941.546,00				1.941.546,00
2015	T94648	T94648	965.092,98				965.092,98
Totale T94648			965.092,98				965.092,98
<b>TOTALE PDC 030301000</b>			<b>4.906.638,98</b>	<b>1.899.600,00</b>			<b>3.007.038,98</b>
<b>TOTALE TIT. 2</b>			<b>12.593.985,93</b>	<b>5.700.039,22</b>			<b>6.893.946,71</b>
<b>TOT. PROGR. 02</b>			<b>455.777.479,25</b>	<b>397.455.186,99</b>	<b>2.786.290,68</b>		<b>55.536.001,58</b>
2014	T91708	T91708	0,40				0,40
Totale T91708			0,40				0,40
<b>TOTALE PDC 030211000</b>			<b>0,40</b>				<b>0,40</b>
2014	D41115	D41115	3.939.041,44	45.016,92			3.894.024,52
2015	D41115	D41115	426.531,91	426.531,91			



## Conto Analitico Dei Residui Passivi Esercizio Finanziario 2016

CAPITOLO			Consistenza dei residui al 1 Gennaio 2016	Residui pagati durante l'esercizio	Residui da eliminare e riaccertare		Residui da riportare a nuovo
Es. Provenienza		Capitoli 2016			per disimpegni e riaccertamenti	per perenzione amministrativa	
Anno	N.						
Totale			4.365.573,35	471.548,83			3.894.024,52
2013	D41900	D41910	390.000,00				390.000,00
2015	D41900	D41910	2.004.836,51	1.228.000,98			776.835,53
Totale			2.394.836,51	1.228.000,98			1.166.835,53
2014	T91709	T91709	167.916,69	167.916,69			
Totale			167.916,69	167.916,69			
2014	T93630	T93630	21.666,67	21.666,67			
Totale			21.666,67	21.666,67			
<b>TOTALE PDC 030215000</b>			<b>6.949.993,22</b>	<b>1.889.133,17</b>			<b>5.060.860,05</b>
2014	D21900	D21900	4.029.806,45	4.029.806,45			
2015	D21900	D21900	396.816,37	396.816,37			
Totale			4.426.622,82	4.426.622,82			
<b>TOTALE PDC 040102000</b>			<b>4.426.622,82</b>	<b>4.426.622,82</b>			
<b>TOTALE TIT. 1</b>			<b>11.376.616,44</b>	<b>6.315.755,99</b>			<b>5.060.860,45</b>
2014	D22502	D22510	20.000,00	15.000,00			5.000,00
Totale			20.000,00	15.000,00			5.000,00
<b>TOTALE PDC 020107000</b>			<b>20.000,00</b>	<b>15.000,00</b>			<b>5.000,00</b>
2015	T92681	T92681	99.456,02	96.090,90			3.365,12
Totale			99.456,02	96.090,90			3.365,12
<b>TOTALE PDC 020109000</b>			<b>99.456,02</b>	<b>96.090,90</b>			<b>3.365,12</b>
2014	D22501	D22509	2.865,55				2.865,55
Totale			2.865,55				2.865,55
<b>TOTALE PDC 020399000</b>			<b>2.865,55</b>				<b>2.865,55</b>
2015	T92680	T92680	150,00	150,00			
Totale			150,00	150,00			
<b>TOTALE PDC 030101000</b>			<b>150,00</b>	<b>150,00</b>			
2014	D22501	D22501	332.000,00	298.953,64			33.046,36
2015	D22501	D22501	114.342,11	91.030,84			23.311,27
Totale			446.342,11	389.984,48			56.357,63
2014	D22504	D22504	1.225.000,00	1.225.000,00			
Totale			1.225.000,00	1.225.000,00			
2015	T92682	T92682	3.553.716,15	2.258.526,65			1.295.189,50
Totale			3.553.716,15	2.258.526,65			1.295.189,50
<b>TOTALE PDC 030102000</b>			<b>5.225.058,26</b>	<b>3.873.511,13</b>			<b>1.351.547,13</b>

## Conto Analitico Dei Residui Passivi Esercizio Finanziario 2016

CAPITOLO			Consistenza dei residui al 1 Gennaio 2016	Residui pagati durante l'esercizio	Residui da eliminare e riaccertare		Residui da riportare a nuovo
Es. Provenienza		Capitoli 2016			per disimpegni e riaccertamenti	per perenzione amministrativa	
Anno	N.						
2014	D22502	D22508	16.247,29	1.732,65			14.514,64
Totale		D22508	16.247,29	1.732,65			14.514,64
<b>TOTALE PDC</b>		<b>030303000</b>	<b>16.247,29</b>	<b>1.732,65</b>			<b>14.514,64</b>
<b>TOTALE TIT.</b>		<b>2</b>	<b>5.363.777,12</b>	<b>3.986.484,68</b>			<b>1.377.292,44</b>
<b>TOT. PROGR.</b>		<b>03</b>	<b>16.740.393,56</b>	<b>10.302.240,67</b>			<b>6.438.152,89</b>
2015	D44523	D44536	3.355.800,00	3.355.800,00			
Totale		D44536	3.355.800,00	3.355.800,00			
<b>TOTALE PDC</b>		<b>030102000</b>	<b>3.355.800,00</b>	<b>3.355.800,00</b>			
<b>TOTALE TIT.</b>		<b>2</b>	<b>3.355.800,00</b>	<b>3.355.800,00</b>			
<b>TOT. PROGR.</b>		<b>04</b>	<b>3.355.800,00</b>	<b>3.355.800,00</b>			
2015	E51101	E51103	47.092,00	47.092,00			
Totale		E51103	47.092,00	47.092,00			
<b>TOTALE PDC</b>		<b>030219000</b>	<b>47.092,00</b>	<b>47.092,00</b>			
2012	D11900	D11906	425.338,78	425.338,78			
2013	D11900	D11906	28.935,07				28.935,07
2014	D11900	D11906	2.618.030,89	2.618.030,89			
2015	D11900	D11906	11.500.000,00	11.500.000,00			
Totale		D11906	14.572.304,74	14.543.369,67			28.935,07
2014	T91601	T91601	5.000.000,00	5.000.000,00			
Totale		T91601	5.000.000,00	5.000.000,00			
<b>TOTALE PDC</b>		<b>040301000</b>	<b>19.572.304,74</b>	<b>19.543.369,67</b>			<b>28.935,07</b>
2014	D11900	D11900	15.147,81				15.147,81
Totale		D11900	15.147,81				15.147,81
<b>TOTALE PDC</b>		<b>040401000</b>	<b>15.147,81</b>				<b>15.147,81</b>
<b>TOTALE TIT.</b>		<b>1</b>	<b>19.634.544,55</b>	<b>19.590.461,67</b>			<b>44.082,88</b>
2014	T94633	T94633	850.000,00	850.000,00			
Totale		T94633	850.000,00	850.000,00			
<b>TOTALE PDC</b>		<b>020107000</b>	<b>850.000,00</b>	<b>850.000,00</b>			
2015	D12112	D12112	1.098.757,96	1.098.757,96			
Totale		D12112	1.098.757,96	1.098.757,96			
2015	D12503	D12536	639.475,19	639.475,19			
Totale		D12536	639.475,19	639.475,19			
2013	T92608	T92608	20.631,40	20.631,40			
Totale		T92608	20.631,40	20.631,40			

## Conto Analitico Dei Residui Passivi Esercizio Finanziario 2016

CAPITOLO			Consistenza dei residui al 1 Gennaio 2016	Residui pagati durante l'esercizio	Residui da eliminare e riaccertare		Residui da riportare a nuovo
Es. Provenienza		Capitoli 2016			per disimpegni e riaccertamenti	per perenzione amministrativa	
Anno	N.						
<b>TOTALE PDC 020109000</b>			<b>1.758.864,55</b>	<b>1.758.864,55</b>			
2014	T92639	T92639	20.452,64				20.452,64
Totale			20.452,64				20.452,64
<b>TOTALE PDC 020305000</b>			<b>20.452,64</b>				<b>20.452,64</b>
2014	C12567	C12567	262.812,64	262.812,64			
Totale			262.812,64	262.812,64			
2014	D12120	D12120	870.694,84	870.694,84			
Totale			870.694,84	870.694,84			
2014	D12121	D12121	228.140,42	228.140,42			
Totale			228.140,42	228.140,42			
2014	D12505	D12505	100.000,00	100.000,00			
Totale			100.000,00	100.000,00			
2014	D12520	D12520	947.382,03	832.646,89	4.951,22		109.783,92
Totale			947.382,03	832.646,89	4.951,22		109.783,92
2015	D12530	D12530	1.200.000,00	1.200.000,00			
Totale			1.200.000,00	1.200.000,00			
2014	D44504	D44504	1.762.975,71	1.762.975,71			
2015	D44504	D44504	2.678.888,33	2.678.888,33			
Totale			4.441.864,04	4.441.864,04			
2014	D44527	D44527	2.573.399,60	2.573.399,58			0,02
2015	D44527	D44527	1.306.213,48	1.306.213,48			
Totale			3.879.613,08	3.879.613,06			0,02
2013	E12505	E12505	108.422,73	108.422,73			
2014	E12505	E12505	476.196,64	454.725,33			21.471,31
Totale			584.619,37	563.148,06			21.471,31
2014	T82621	T82621	2.077.848,57	1.392.317,51	628.953,86		56.577,20
Totale			2.077.848,57	1.392.317,51	628.953,86		56.577,20
2014	T84614	T84614	1.043.606,19	1.043.606,19			
Totale			1.043.606,19	1.043.606,19			
2014	T92625	T92625	823.542,54	103.376,18			720.166,36
2015	T92625	T92625	1.206.257,87	669.583,41	13.156,78		523.517,68
Totale			2.029.800,41	772.959,59	13.156,78		1.243.684,04
2014	T92651	T92651	141.783,81	129.011,75	12.772,06		
Totale			141.783,81	129.011,75	12.772,06		

## Conto Analitico Dei Residui Passivi Esercizio Finanziario 2016

CAPITOLO			Consistenza dei residui al 1 Gennaio 2016	Residui pagati durante l'esercizio	Residui da eliminare e riaccertare		Residui da riportare a nuovo
Es. Provenienza		Capitoli 2016			per disimpegni e riaccertamenti	per perenzione amministrativa	
Anno	N.						
2015	T92683	T92683	8.367.458,78	6.839.852,96			1.527.605,82
Totale		T92683	8.367.458,78	6.839.852,96			1.527.605,82
2014	T94612	T94612	75.000,00	75.000,00			
2015	T94612	T94612	453.555,48	453.555,48			
Totale		T94612	528.555,48	528.555,48			
2013	T94613	T94613	718.148,54	338.736,19			379.412,35
Totale		T94613	718.148,54	338.736,19			379.412,35
<b>TOTALE PDC</b>		<b>030102000</b>	<b>27.422.328,20</b>	<b>23.423.959,62</b>	<b>659.833,92</b>		<b>3.338.534,66</b>
2014	D12520	D12537	1.163.825,70	1.163.825,70			
Totale		D12537	1.163.825,70	1.163.825,70			
<b>TOTALE PDC</b>		<b>030301000</b>	<b>1.163.825,70</b>	<b>1.163.825,70</b>			
2011	D12514	D12514	427.000,00	427.000,00			
2013	D12514	D12514	500.000,00	500.000,00			
2014	D12514	D12514	5.000.000,00	5.000.000,00			
Totale		D12514	5.927.000,00	5.927.000,00			
<b>TOTALE PDC</b>		<b>030302000</b>	<b>5.927.000,00</b>	<b>5.927.000,00</b>			
<b>TOTALE TIT.</b>		<b>2</b>	<b>37.142.471,09</b>	<b>33.123.649,87</b>	<b>659.833,92</b>		<b>3.358.987,30</b>
<b>TOT. PROGR.</b>		<b>05</b>	<b>56.777.015,64</b>	<b>52.714.111,54</b>	<b>659.833,92</b>		<b>3.403.070,18</b>
2015	A38140	A38140	877.499,50	877.499,50			
Totale		A38140	877.499,50	877.499,50			
2015	A38141	A38141	844.506,00	844.506,00			
Totale		A38141	844.506,00	844.506,00			
2014	A38142	A38142	342.337,39				342.337,39
Totale		A38142	342.337,39				342.337,39
<b>TOTALE PDC</b>		<b>030102000</b>	<b>2.064.342,89</b>	<b>1.722.005,50</b>			<b>342.337,39</b>
2014	A38142	A38167	9.648,68				9.648,68
Totale		A38167	9.648,68				9.648,68
<b>TOTALE PDC</b>		<b>030303000</b>	<b>9.648,68</b>				<b>9.648,68</b>
<b>TOTALE TIT.</b>		<b>2</b>	<b>2.073.991,57</b>	<b>1.722.005,50</b>			<b>351.986,07</b>
<b>TOT. PROGR.</b>		<b>06</b>	<b>2.073.991,57</b>	<b>1.722.005,50</b>			<b>351.986,07</b>
<b>TOT. MISSIONE</b>		<b>10</b>	<b>641.431.665,24</b>	<b>558.361.079,92</b>	<b>3.446.124,60</b>		<b>79.624.460,72</b>
2014	E47900	E47900	0,01				0,01
2015	E47900	E47900	106.478,66	106.478,66			
Totale		E47900	106.478,67	106.478,66			0,01

## Conto Analitico Dei Residui Passivi Esercizio Finanziario 2016

CAPITOLO			Consistenza dei residui al 1 Gennaio 2016	Residui pagati durante l'esercizio	Residui da eliminare e riaccertare		Residui da riportare a nuovo
Es. Provenienza		Capitoli 2016			per disimpegni e riaccertamenti	per perenzione amministrativa	
Anno	N.						
<b>TOTALE PDC 030102000</b>			<b>106.478,67</b>	<b>106.478,66</b>			<b>0,01</b>
2014	E23509	E23517	57.513,85	57.513,85			
2015	E23509	E23517	2.284.770,66	2.234.770,66			50.000,00
Totale		E23517	2.342.284,51	2.292.284,51			50.000,00
2014	E47501	E47508	54.029,21	54.029,21			
Totale		E47508	54.029,21	54.029,21			
2014	E47900	E47906	9.875,81	9.875,81			
2015	E47900	E47906	9.847,05	9.847,05			
Totale		E47906	19.722,86	19.722,86			
2015	E47919	E47923	7.905,60	7.905,60			
Totale		E47923	7.905,60	7.905,60			
<b>TOTALE PDC 030299000</b>			<b>2.423.942,18</b>	<b>2.373.942,18</b>			<b>50.000,00</b>
2015	E23516	E23516	2.984.735,20	2.400.000,00			584.735,20
Totale		E23516	2.984.735,20	2.400.000,00			584.735,20
2013	E47105	E47110	4.861,93				4.861,93
Totale		E47110	4.861,93				4.861,93
2015	E47913	E47915	594,92	594,92			
Totale		E47915	594,92	594,92			
<b>TOTALE PDC 040101000</b>			<b>2.990.192,05</b>	<b>2.400.594,92</b>			<b>589.597,13</b>
2015	E23509	E23519	311.400,00	311.400,00			
Totale		E23519	311.400,00	311.400,00			
2014	E47401	E47401	52.716,43	52.716,43			
2015	E47401	E47401	157.000,00	157.000,00			
Totale		E47401	209.716,43	209.716,43			
2014	E47501	E47507	355.619,22	355.619,22			
Totale		E47507	355.619,22	355.619,22			
2015	E47913	E47913	203,24	203,24			
Totale		E47913	203,24	203,24			
<b>TOTALE PDC 040102000</b>			<b>876.938,89</b>	<b>876.938,89</b>			
2015	E47900	E47918	58.013,58	58.013,58			
Totale		E47918	58.013,58	58.013,58			
<b>TOTALE PDC 040301000</b>			<b>58.013,58</b>	<b>58.013,58</b>			
2012	E23509	E23509	203.386,34	2.191,20			201.195,14
2014	E23509	E23509	174.049,96	174.049,96			

## Conto Analitico Dei Residui Passivi Esercizio Finanziario 2016

CAPITOLO			Consistenza dei residui al 1 Gennaio 2016	Residui pagati durante l'esercizio	Residui da eliminare e riaccertare		Residui da riportare a nuovo
Es. Provenienza		Capitoli 2016			per disimpegni e riaccertamenti	per perenzione amministrativa	
Anno	N.						
Totale			377.436,30	176.241,16			201.195,14
2012	E47105	E47105	899,48	899,48			
Totale			899,48	899,48			
2011	E47501	E47501	258,52				258,52
Totale			258,52				258,52
2015	E47913	E47917	2.538,21	2.538,21			
Totale			2.538,21	2.538,21			
<b>TOTALE PDC 040399000</b>			<b>381.132,51</b>	<b>179.678,85</b>			<b>201.453,66</b>
2014	E23509	E23521	2.800,00	2.800,00			
2015	E23509	E23521	1.307.200,00	1.307.200,00			
Totale			1.310.000,00	1.310.000,00			
2014	E33506	E33506	35.000,00	35.000,00			
2015	E33506	E33506	30.000,00	30.000,00			
Totale			65.000,00	65.000,00			
2015	E47501	E47509	41.906,99	41.906,99			
Totale			41.906,99	41.906,99			
2012	E47900	E47905	3.437,49				3.437,49
2015	E47900	E47905	216.730,83	216.730,83			
Totale			220.168,32	216.730,83			3.437,49
2015	E47913	E47916	371,31	371,31			
Totale			371,31	371,31			
<b>TOTALE PDC 040401000</b>			<b>1.637.446,62</b>	<b>1.634.009,13</b>			<b>3.437,49</b>
<b>TOTALE TIT. 1</b>			<b>8.474.144,50</b>	<b>7.629.656,21</b>			<b>844.488,29</b>
2015	E46541	E46543	7.466,40	7.466,40			
Totale			7.466,40	7.466,40			
<b>TOTALE PDC 020103000</b>			<b>7.466,40</b>	<b>7.466,40</b>			
2014	E46516	E46533	203.008,00	171.017,66			31.990,34
Totale			203.008,00	171.017,66			31.990,34
<b>TOTALE PDC 020104000</b>			<b>203.008,00</b>	<b>171.017,66</b>			<b>31.990,34</b>
2014	E42511	E42511	4.172,90	3.776,57			396,33
Totale			4.172,90	3.776,57			396,33
2015	T92656	T92656	363.385,00	363.385,00			
Totale			363.385,00	363.385,00			
<b>TOTALE PDC 020109000</b>			<b>367.557,90</b>	<b>367.161,57</b>			<b>396,33</b>

## Conto Analitico Dei Residui Passivi Esercizio Finanziario 2016

CAPITOLO			Consistenza dei residui al 1 Gennaio 2016	Residui pagati durante l'esercizio	Residui da eliminare e riaccertare		Residui da riportare a nuovo
Es. Provenienza		Capitoli 2016			per disimpegni e riaccertamenti	per perenzione amministrativa	
Anno	N.						
2014	T82630	T82630	117.615,00				117.615,00
Totale		T82630	117.615,00				117.615,00
<b>TOTALE PDC</b>		<b>020199000</b>	<b>117.615,00</b>				<b>117.615,00</b>
2014	E46516	E46539	111.304,75	102.213,96			9.090,79
Totale		E46539	111.304,75	102.213,96			9.090,79
<b>TOTALE PDC</b>		<b>020305000</b>	<b>111.304,75</b>	<b>102.213,96</b>			<b>9.090,79</b>
2014	E24106	E24106	47.308,42	42.750,00			4.558,42
Totale		E24106	47.308,42	42.750,00			4.558,42
<b>TOTALE PDC</b>		<b>030101000</b>	<b>47.308,42</b>	<b>42.750,00</b>			<b>4.558,42</b>
2014	E46117	E46117	11.550,00				11.550,00
Totale		E46117	11.550,00				11.550,00
2014	E46123	E46123	2.655.327,59	2.583.552,77			71.774,82
2015	E46123	E46123	10.788.744,97	10.788.744,97			
Totale		E46123	13.444.072,56	13.372.297,74			71.774,82
2014	E46515	E46515	6.000,00				6.000,00
Totale		E46515	6.000,00				6.000,00
2014	E46516	E46532	50.000,00	50.000,00			
Totale		E46532	50.000,00	50.000,00			
2015	T92684	T92684	268.123,47				268.123,47
Totale		T92684	268.123,47				268.123,47
<b>TOTALE PDC</b>		<b>030102000</b>	<b>13.779.746,03</b>	<b>13.422.297,74</b>			<b>357.448,29</b>
2013	E46516	E46516	6.213,87				6.213,87
2014	E46516	E46516	283.075,31	14.322,26			268.753,05
Totale		E46516	289.289,18	14.322,26			274.966,92
<b>TOTALE PDC</b>		<b>030104000</b>	<b>289.289,18</b>	<b>14.322,26</b>			<b>274.966,92</b>
<b>TOTALE TIT.</b>		<b>2</b>	<b>14.923.295,68</b>	<b>14.127.229,59</b>			<b>796.066,09</b>
<b>TOT. Progr.</b>		<b>01</b>	<b>23.397.440,18</b>	<b>21.756.885,80</b>			<b>1.640.554,38</b>
2012	E45103	E45103	369.681,84				369.681,84
Totale		E45103	369.681,84				369.681,84
<b>TOTALE PDC</b>		<b>030299000</b>	<b>369.681,84</b>				<b>369.681,84</b>
2013	E45102	E45102	4.623,87	1.739,95			2.883,92
2014	E45102	E45102	1.449,81	955,88			493,93
2015	E45102	E45102	97.724,89	96.637,38			1.087,51
Totale		E45102	103.798,57	99.333,21			4.465,36

## Conto Analitico Dei Residui Passivi Esercizio Finanziario 2016

CAPITOLO			Consistenza dei residui al 1 Gennaio 2016	Residui pagati durante l'esercizio	Residui da eliminare e riaccertare		Residui da riportare a nuovo
Es. Provenienza		Capitoli 2016			per disimpegni e riaccertamenti	per perenzione amministrativa	
Anno	N.						
<b>TOTALE PDC</b>			<b>040205000</b>	<b>103.798,57</b>	<b>99.333,21</b>		<b>4.465,36</b>
<b>TOTALE TIT.</b>			<b>1</b>	<b>473.480,41</b>	<b>99.333,21</b>		<b>374.147,20</b>
2014	E46510	E46510	14.399,05	5.113,35			9.285,70
Totale			E46510	14.399,05	5.113,35		9.285,70
<b>TOTALE PDC</b>			<b>020109000</b>	<b>14.399,05</b>	<b>5.113,35</b>		<b>9.285,70</b>
2014	E46510	E46538	12.806,17	12.806,17			
Totale			E46538	12.806,17	12.806,17		
<b>TOTALE PDC</b>			<b>020305000</b>	<b>12.806,17</b>	<b>12.806,17</b>		
2014	E46510	E46540	33.488,30	13.594,04	390,16		19.504,10
Totale			E46540	33.488,30	13.594,04	390,16	19.504,10
<b>TOTALE PDC</b>			<b>020399000</b>	<b>33.488,30</b>	<b>13.594,04</b>	<b>390,16</b>	<b>19.504,10</b>
2014	E46506	E46506	103.988,86	78.598,14	128,55		25.262,17
2015	E46506	E46506	1.174,58	1.174,58			
Totale			E46506	105.163,44	79.772,72	128,55	25.262,17
2015	T92685	T92685	8.199,78	6.821,12			1.378,66
Totale			T92685	8.199,78	6.821,12		1.378,66
<b>TOTALE PDC</b>			<b>030102000</b>	<b>113.363,22</b>	<b>86.593,84</b>	<b>128,55</b>	<b>26.640,83</b>
2013	E46510	E46535	50,00				50,00
Totale			E46535	50,00			50,00
<b>TOTALE PDC</b>			<b>030303000</b>	<b>50,00</b>			<b>50,00</b>
<b>TOTALE TIT.</b>			<b>2</b>	<b>174.106,74</b>	<b>118.107,40</b>	<b>518,71</b>	<b>55.480,63</b>
<b>TOT. PROGR.</b>			<b>02</b>	<b>647.587,15</b>	<b>217.440,61</b>	<b>518,71</b>	<b>429.627,83</b>
2013	A34170	A34170	115.696,68	115.696,68			
Totale			A34170	115.696,68	115.696,68		
<b>TOTALE PDC</b>			<b>030102000</b>	<b>115.696,68</b>	<b>115.696,68</b>		
<b>TOTALE TIT.</b>			<b>2</b>	<b>115.696,68</b>	<b>115.696,68</b>		
<b>TOT. PROGR.</b>			<b>03</b>	<b>115.696,68</b>	<b>115.696,68</b>		
<b>TOT. MISSIONE</b>			<b>11</b>	<b>24.160.724,01</b>	<b>22.090.023,09</b>	<b>518,71</b>	<b>2.070.182,21</b>
2014	H41133	H41133	2.976.130,80	2.976.130,80			
2015	H41133	H41133	296.410,75	296.410,75			
Totale			H41133	3.272.541,55	3.272.541,55		
2011	H41504	H41504	78.000,00	78.000,00			
Totale			H41504	78.000,00	78.000,00		
2011	H41507	H41507	25.306,36				25.306,36



## Conto Analitico Dei Residui Passivi Esercizio Finanziario 2016

CAPITOLO			Consistenza dei residui al 1 Gennaio 2016	Residui pagati durante l'esercizio	Residui da eliminare e riaccertare		Residui da riportare a nuovo		
Es. Provenienza		Capitoli 2016						per disimpegni e riaccertamenti	per perenzione amministrativa
Anno	N.								
Totale			25.306,36				25.306,36		
2011	H41515	H41515	30,00				30,00		
Totale			30,00				30,00		
2011	H41523	H41523	15.000,00				15.000,00		
Totale			15.000,00				15.000,00		
2011	H41550	H41550	31.503,84				31.503,84		
Totale			31.503,84				31.503,84		
2011	H41557	H41557	40.000,00	40.000,00					
Totale			40.000,00	40.000,00					
2011	H41584	H41584	22.816.288,71	22.816.288,71					
Totale			22.816.288,71	22.816.288,71					
2011	H41586	H41586	320.000,00				320.000,00		
Totale			320.000,00				320.000,00		
2014	H41900	H41900	15.099.541,12	15.099.541,12					
2015	H41900	H41900	15.811.235,00	15.811.235,00					
Totale			30.910.776,12	30.910.776,12					
2014	T91712	T91712	319.842,82				319.842,82		
Totale			319.842,82				319.842,82		
2015	T91747	T91747	94.714,00				94.714,00		
Totale			94.714,00				94.714,00		
<b>TOTALE PDC 040102000</b>			<b>57.924.003,40</b>	<b>57.117.606,38</b>			<b>806.397,02</b>		
2014	T91713	T91713	210.000,00	210.000,00					
Totale			210.000,00	210.000,00					
<b>TOTALE PDC 040301000</b>			<b>210.000,00</b>	<b>210.000,00</b>					
<b>TOTALE TIT. 1</b>			<b>58.134.003,40</b>	<b>57.327.606,38</b>			<b>806.397,02</b>		
<b>TOT. PROGR. 01</b>			<b>58.134.003,40</b>	<b>57.327.606,38</b>			<b>806.397,02</b>		
2012	F31103	F31103	55.317,34				55.317,34		
Totale			55.317,34				55.317,34		
<b>TOTALE PDC 040101000</b>			<b>55.317,34</b>				<b>55.317,34</b>		
2013	H41131	H41131	30.523,00				30.523,00		
2014	H41131	H41131	35.472.059,12	35.316.804,12			155.255,00		
Totale			35.502.582,12	35.316.804,12			185.778,00		
2014	H41159	H41165	100.690,68	100.690,68					
Totale			100.690,68	100.690,68					

## Conto Analitico Dei Residui Passivi Esercizio Finanziario 2016

CAPITOLO			Consistenza dei residui al 1 Gennaio 2016	Residui pagati durante l'esercizio	Residui da eliminare e riaccertare		Residui da riportare a nuovo
Es. Provenienza		Capitoli 2016			per disimpegni e riaccertamenti	per perenzione amministrativa	
Anno	N.						
2013	H41900	H41903	3.341.509,17	3.341.509,17			
2014	H41900	H41903	21.310.220,31	21.162.558,88			147.661,43
2015	H41900	H41903	11.205.848,28	11.080.848,28			125.000,00
Totale		H41903	35.857.577,76	35.584.916,33			272.661,43
2015	H41939	H41939	10.807.794,82	8.525.698,76			2.282.096,06
Totale		H41939	10.807.794,82	8.525.698,76			2.282.096,06
2015	H41940	H41940	27.990.675,75	27.990.672,90			2,85
Totale		H41940	27.990.675,75	27.990.672,90			2,85
2015	T91729	T91729	94.456,63	94.456,63			
Totale		T91729	94.456,63	94.456,63			
<b>TOTALE PDC 040102000</b>			<b>110.353.777,76</b>	<b>107.613.239,42</b>			<b>2.740.538,34</b>
2014	F31103	F31127	227.213,77	227.213,77			
2015	F31103	F31127	54.732,82	54.732,82			
Totale		F31127	281.946,59	281.946,59			
2013	H41159	H41159	58.066,95				58.066,95
Totale		H41159	58.066,95				58.066,95
<b>TOTALE PDC 040399000</b>			<b>340.013,54</b>	<b>281.946,59</b>			<b>58.066,95</b>
2013	H41146	H41146	3.100,00				3.100,00
Totale		H41146	3.100,00				3.100,00
2014	H41131	H41151	44.203,60	44.203,60			
Totale		H41151	44.203,60	44.203,60			
2014	H41900	H41904	39.961,60	30.822,63			9.138,97
2015	H41900	H41904	18.000,00				18.000,00
Totale		H41904	57.961,60	30.822,63			27.138,97
2014	T81609	T81609	89.087,00				89.087,00
Totale		T81609	89.087,00				89.087,00
2015	T91635	T91635	173.388,09	125.000,00			48.388,09
Totale		T91635	173.388,09	125.000,00			48.388,09
2014	T93631	T93631	23.475,99	23.475,99			
Totale		T93631	23.475,99	23.475,99			
<b>TOTALE PDC 040401000</b>			<b>391.216,28</b>	<b>223.502,22</b>			<b>167.714,06</b>
<b>TOTALE TIT. 1</b>			<b>111.140.324,92</b>	<b>108.118.688,23</b>			<b>3.021.636,69</b>
2014	E56501	E56501	379.319,10	379.319,10			
Totale		E56501	379.319,10	379.319,10			

## Conto Analitico Dei Residui Passivi Esercizio Finanziario 2016

CAPITOLO			Consistenza dei residui al 1 Gennaio 2016	Residui pagati durante l'esercizio	Residui da eliminare e riaccertare		Residui da riportare a nuovo
Es. Provenienza		Capitoli 2016			per disimpegni e riaccertamenti	per perenzione amministrativa	
Anno	N.						
2014	E56502	E56502	286.699,47	286.699,47			
Totale			286.699,47	286.699,47			
2014	T92652	T92652	1.520,24	1.520,24			
2015	T92652	T92652	2.116.985,44	1.518.427,24	184.034,33		414.523,87
Totale			2.118.505,68	1.519.947,48	184.034,33		414.523,87
<b>TOTALE PDC 030102000</b>			<b>2.784.524,25</b>	<b>2.185.966,05</b>	<b>184.034,33</b>		<b>414.523,87</b>
<b>TOTALE TIT. 2</b>			<b>2.784.524,25</b>	<b>2.185.966,05</b>	<b>184.034,33</b>		<b>414.523,87</b>
<b>TOT. PROGR. 02</b>			<b>113.924.849,17</b>	<b>110.304.654,28</b>	<b>184.034,33</b>		<b>3.436.160,56</b>
2012	H41900	H41906	23.759.059,00	23.757.414,00			1.645,00
2013	H41900	H41906	402.998,14	322.998,14			80.000,00
2014	H41900	H41906	1.787.954,46	1.787.954,46			
Totale			25.950.011,60	25.868.366,60			81.645,00
<b>TOTALE PDC 040102000</b>			<b>25.950.011,60</b>	<b>25.868.366,60</b>			<b>81.645,00</b>
2014	H41900	H41907	5.875,00				5.875,00
Totale			5.875,00				5.875,00
<b>TOTALE PDC 040401000</b>			<b>5.875,00</b>				<b>5.875,00</b>
<b>TOTALE TIT. 1</b>			<b>25.955.886,60</b>	<b>25.868.366,60</b>			<b>87.520,00</b>
<b>TOT. PROGR. 03</b>			<b>25.955.886,60</b>	<b>25.868.366,60</b>			<b>87.520,00</b>
2014	H41927	H41929	19.000,00	19.000,00			
Totale			19.000,00	19.000,00			
<b>TOTALE PDC 030299000</b>			<b>19.000,00</b>	<b>19.000,00</b>			
2014	H43101	H43101	42.712,50	42.712,50			
Totale			42.712,50	42.712,50			
<b>TOTALE PDC 040101000</b>			<b>42.712,50</b>	<b>42.712,50</b>			
2013	C21518	C21518	259.318,29	229.052,29			30.266,00
Totale			259.318,29	229.052,29			30.266,00
2013	H41900	H41908	355.000,00	186.217,75			168.782,25
2014	H41900	H41908	4.870.583,01	4.870.583,01			
2015	H41900	H41908	4.290.154,52	4.173.297,14			116.857,38
Totale			9.515.737,53	9.230.097,90			285.639,63
2015	H43116	H43117	3,04	3,04			
Totale			3,04	3,04			
2015	H43120	H43121	1.520,00	1.520,00			
Totale			1.520,00	1.520,00			

## Conto Analitico Dei Residui Passivi Esercizio Finanziario 2016

CAPITOLO			Consistenza dei residui al 1 Gennaio 2016	Residui pagati durante l'esercizio	Residui da eliminare e riaccertare		Residui da riportare a nuovo
Es. Provenienza		Capitoli 2016			per disimpegni e riaccertamenti	per perenzione amministrativa	
Anno	N.						
2015	H43513	H43514	1.520,00	1.520,00			
Totale		H43514	1.520,00	1.520,00			
2013	T91636	T91636	245,43				245,43
2014	T91636	T91636	280.300,00				280.300,00
2015	T91636	T91636	17.155,75				17.155,75
Totale		T91636	297.701,18				297.701,18
2015	T93644	T93644	20.000,00	20.000,00			
Totale		T93644	20.000,00	20.000,00			
<b>TOTALE PDC</b>		<b>040102000</b>	<b>10.095.800,04</b>	<b>9.482.193,23</b>			<b>613.606,81</b>
2014	C21518	C21521	1.557.865,00	1.557.865,00			
Totale		C21521	1.557.865,00	1.557.865,00			
2014	H41900	H41934	500.000,00	500.000,00			
Totale		H41934	500.000,00	500.000,00			
2014	H41930	H41936	1.000.000,00	1.000.000,00			
Totale		H41936	1.000.000,00	1.000.000,00			
<b>TOTALE PDC</b>		<b>040301000</b>	<b>3.057.865,00</b>	<b>3.057.865,00</b>			
2015	H41900	H41909	3.764.735,94	1.995.811,26			1.768.924,68
Totale		H41909	3.764.735,94	1.995.811,26			1.768.924,68
2014	H41927	H41927	150.000,00	87.500,00			62.500,00
Totale		H41927	150.000,00	87.500,00			62.500,00
2015	H43116	H43116	34.442,71	34.442,71			
Totale		H43116	34.442,71	34.442,71			
2015	H43120	H43120	17.221,36	17.221,36			
Totale		H43120	17.221,36	17.221,36			
2015	H43513	H43513	17.221,36	17.221,36			
Totale		H43513	17.221,36	17.221,36			
2014	H43900	H43901	30.800,00	30.800,00			
Totale		H43901	30.800,00	30.800,00			
2015	T91637	T91637	12.096,57	12.096,57			
Totale		T91637	12.096,57	12.096,57			
<b>TOTALE PDC</b>		<b>040401000</b>	<b>4.026.517,94</b>	<b>2.195.093,26</b>			<b>1.831.424,68</b>
<b>TOTALE TIT.</b>		<b>1</b>	<b>17.241.895,48</b>	<b>14.796.863,99</b>			<b>2.445.031,49</b>
2011	C22512	C22512	1.250.000,00	1.250.000,00			
Totale		C22512	1.250.000,00	1.250.000,00			

## Conto Analitico Dei Residui Passivi Esercizio Finanziario 2016

CAPITOLO			Consistenza dei residui al 1 Gennaio 2016	Residui pagati durante l'esercizio	Residui da eliminare e riaccertare		Residui da riportare a nuovo
Es. Provenienza		Capitoli 2016					
Anno	N.						
<b>TOTALE PDC 030303000</b>			<b>1.250.000,00</b>	<b>1.250.000,00</b>			
<b>TOTALE TIT. 2</b>			<b>1.250.000,00</b>	<b>1.250.000,00</b>			
<b>TOT. PROGR. 04</b>			<b>18.491.895,48</b>	<b>16.046.863,99</b>			<b>2.445.031,49</b>
2014	H41132	H41132	9.095.215,10	9.095.215,10			
Totale		H41132	9.095.215,10	9.095.215,10			
2013	H41900	H41918	175.000,00	175.000,00			
2014	H41900	H41918	3.427.690,00	3.427.690,00			
2015	H41900	H41918	5.812.126,63	5.581.029,63			231.097,00
Totale		H41918	9.414.816,63	9.183.719,63			231.097,00
<b>TOTALE PDC 040102000</b>			<b>18.510.031,73</b>	<b>18.278.934,73</b>			<b>231.097,00</b>
<b>TOTALE TIT. 1</b>			<b>18.510.031,73</b>	<b>18.278.934,73</b>			<b>231.097,00</b>
<b>TOT. PROGR. 05</b>			<b>18.510.031,73</b>	<b>18.278.934,73</b>			<b>231.097,00</b>
2015	E61102	E61105	2.597.190,90	2.597.190,90			
Totale		E61105	2.597.190,90	2.597.190,90			
2014	H41900	H41911	10.695.090,00	10.695.090,00			
Totale		H41911	10.695.090,00	10.695.090,00			
<b>TOTALE PDC 040102000</b>			<b>13.292.280,90</b>	<b>13.292.280,90</b>			
2014	E61102	E61102	947.869,78	947.869,78			
2015	E61102	E61102	1.120.270,29	1.120.270,29			
Totale		E61102	2.068.140,07	2.068.140,07			
2015	E61106	E61106	77.050,25	77.050,25			
Totale		E61106	77.050,25	77.050,25			
2013	H41124	H41124	27,00				27,00
Totale		H41124	27,00				27,00
<b>TOTALE PDC 040205000</b>			<b>2.145.217,32</b>	<b>2.145.190,32</b>			<b>27,00</b>
<b>TOTALE TIT. 1</b>			<b>15.437.498,22</b>	<b>15.437.471,22</b>			<b>27,00</b>
<b>TOT. PROGR. 06</b>			<b>15.437.498,22</b>	<b>15.437.471,22</b>			<b>27,00</b>
2015	H41900	H41935	1.168,10				1.168,10
Totale		H41935	1.168,10				1.168,10
<b>TOTALE PDC 030101000</b>			<b>1.168,10</b>				<b>1.168,10</b>
2014	H41900	H41928		3.355,50			
Totale		H41928	3.355,50	3.355,50			
<b>TOTALE PDC 030202000</b>			<b>3.355,50</b>	<b>3.355,50</b>			
2015	H41900	H41932	89.155,00	41.178,50			47.976,50

## Conto Analitico Dei Residui Passivi Esercizio Finanziario 2016

CAPITOLO			Consistenza dei residui al 1 Gennaio 2016	Residui pagati durante l'esercizio	Residui da eliminare e riaccertare		Residui da riportare a nuovo
Es. Provenienza		Capitoli 2016			per disimpegni e riaccertamenti	per perenzione amministrativa	
Anno	N.						
Totale		H41932	89.155,00	41.178,50			47.976,50
<b>TOTALE PDC</b>		<b>030299000</b>	<b>89.155,00</b>	<b>41.178,50</b>			<b>47.976,50</b>
2015	H41900	H41944	30.600,00	30.600,00			
Totale		H41944	30.600,00	30.600,00			
<b>TOTALE PDC</b>		<b>040101000</b>	<b>30.600,00</b>	<b>30.600,00</b>			
2014	H41106	H41106	24.866.831,81	24.866.831,81			
Totale		H41106	24.866.831,81	24.866.831,81			
2015	H41169	H41169	100.000,00	100.000,00			
Totale		H41169	100.000,00	100.000,00			
2014	H41900	H41924	30.005.247,51	29.982.867,55			22.379,96
2015	H41900	H41924	46.576.632,74	46.337.430,55			239.202,19
Totale		H41924	76.581.880,25	76.320.298,10			261.582,15
2015	H41900	H41937	27.800,00	27.800,00			
Totale		H41937	27.800,00	27.800,00			
2013	T93612	T93612	79.150,50				79.150,50
Totale		T93612	79.150,50				79.150,50
<b>TOTALE PDC</b>		<b>040102000</b>	<b>101.655.662,56</b>	<b>101.314.929,91</b>			<b>340.732,65</b>
2014	H41900	H41931	3.000,00				3.000,00
Totale		H41931	3.000,00				3.000,00
<b>TOTALE PDC</b>		<b>040202000</b>	<b>3.000,00</b>				<b>3.000,00</b>
2015	H41900	H41945	15.000,00	15.000,00			
Totale		H41945	15.000,00	15.000,00			
<b>TOTALE PDC</b>		<b>040205000</b>	<b>15.000,00</b>	<b>15.000,00</b>			
2014	H41900	H41923	62.856,25	51.250,00			11.606,25
Totale		H41923	62.856,25	51.250,00			11.606,25
2014	T81622	T81622	27.031,26	2.500,00			24.531,26
Totale		T81622	27.031,26	2.500,00			24.531,26
<b>TOTALE PDC</b>		<b>040401000</b>	<b>89.887,51</b>	<b>53.750,00</b>			<b>36.137,51</b>
<b>TOTALE TIT.</b>		<b>1</b>	<b>101.887.828,67</b>	<b>101.458.813,91</b>			<b>429.014,76</b>
2013	H42503	H42503	90.000,00				90.000,00
2014	H42503	H42503	1.053.854,06	1.053.854,06			
2015	H42503	H42503	795.776,40	795.776,40			
Totale		H42503	1.939.630,46	1.849.630,46			90.000,00
2012	H42518	H42518	300.000,00				300.000,00

## Conto Analitico Dei Residui Passivi Esercizio Finanziario 2016

CAPITOLO			Consistenza dei residui al 1 Gennaio 2016	Residui pagati durante l'esercizio	Residui da eliminare e riaccertare		Residui da riportare a nuovo
Es. Provenienza		Capitoli 2016			per disimpegni e riaccertamenti	per perenzione amministrativa	
Anno	N.						
2015	H42518	H42518	711.994,82	711.994,82			
Totale		H42518	1.011.994,82	711.994,82			300.000,00
<b>TOTALE PDC</b>		<b>030102000</b>	<b>2.951.625,28</b>	<b>2.561.625,28</b>			<b>390.000,00</b>
<b>TOTALE TIT.</b>		<b>2</b>	<b>2.951.625,28</b>	<b>2.561.625,28</b>			<b>390.000,00</b>
<b>TOT. PROGR.</b>		<b>07</b>	<b>104.839.453,95</b>	<b>104.020.439,19</b>			<b>819.014,76</b>
2014	H41123	H41158	440.019,69	440.019,69			
Totale		H41158	440.019,69	440.019,69			
<b>TOTALE PDC</b>		<b>030204000</b>	<b>440.019,69</b>	<b>440.019,69</b>			
2015	T91748	T91748	1.200,00	1.200,00			
Totale		T91748	1.200,00	1.200,00			
<b>TOTALE PDC</b>		<b>040102000</b>	<b>1.200,00</b>	<b>1.200,00</b>			
2014	H41900	H41925	1.986.863,32	1.950.568,32			36.295,00
2015	H41900	H41925	1.718.995,35	1.468.659,96	93.975,28		156.360,11
Totale		H41925	3.705.858,67	3.419.228,28	93.975,28		192.655,11
2014	T83605	T83605	38.546,72	38.546,72			
Totale		T83605	38.546,72	38.546,72			
2013	T91638	T91638	53.048,00				53.048,00
2014	T91638	T91638	526.892,33	433.491,33			93.401,00
2015	T91638	T91638	39.424,76	39.424,76			
Totale		T91638	619.365,09	472.916,09			146.449,00
<b>TOTALE PDC</b>		<b>040401000</b>	<b>4.363.770,48</b>	<b>3.930.691,09</b>	<b>93.975,28</b>		<b>339.104,11</b>
<b>TOTALE TIT.</b>		<b>1</b>	<b>4.804.990,17</b>	<b>4.371.910,78</b>	<b>93.975,28</b>		<b>339.104,11</b>
<b>TOT. PROGR.</b>		<b>08</b>	<b>4.804.990,17</b>	<b>4.371.910,78</b>	<b>93.975,28</b>		<b>339.104,11</b>
2015	A41146	A41146	141.161,39	141.161,39			
Totale		A41146	141.161,39	141.161,39			
2015	A41147	A41147	98.812,97	98.812,97			
Totale		A41147	98.812,97	98.812,97			
2015	A41148	A41148	42.348,42	42.348,42			
Totale		A41148	42.348,42	42.348,42			
<b>TOTALE PDC</b>		<b>040102000</b>	<b>282.322,78</b>	<b>282.322,78</b>			
<b>TOTALE TIT.</b>		<b>1</b>	<b>282.322,78</b>	<b>282.322,78</b>			
<b>TOT. PROGR.</b>		<b>10</b>	<b>282.322,78</b>	<b>282.322,78</b>			
<b>TOT. MISSIONE</b>		<b>12</b>	<b>360.380.931,50</b>	<b>351.938.569,95</b>	<b>278.009,61</b>		<b>8.164.351,94</b>
2014	H11715	H11727	587.601,45	587.601,45			

## Conto Analitico Dei Residui Passivi Esercizio Finanziario 2016

CAPITOLO			Consistenza dei residui al 1 Gennaio 2016	Residui pagati durante l'esercizio	Residui da eliminare e riaccertare		Residui da riportare a nuovo
Es. Provenienza		Capitoli 2016			per disimpegni e riaccertamenti	per perenzione amministrativa	
Anno	N.						
2015	H11715	H11727	1.765.102,90	1.085.409,60			679.693,30
Totale			2.352.704,35	1.673.011,05			679.693,30
<b>TOTALE PDC 030102000</b>			<b>2.352.704,35</b>	<b>1.673.011,05</b>			<b>679.693,30</b>
2015	H11715	H11732	57.841,08				57.841,08
Totale			57.841,08				57.841,08
<b>TOTALE PDC 030213000</b>			<b>57.841,08</b>				<b>57.841,08</b>
2014	H11715	H11725	5.389.079,41	4.882.209,71			506.869,70
2015	H11715	H11725	19.806.914,43	11.666.185,04			8.140.729,39
Totale			25.195.993,84	16.548.394,75			8.647.599,09
<b>TOTALE PDC 030219000</b>			<b>25.195.993,84</b>	<b>16.548.394,75</b>			<b>8.647.599,09</b>
2014	H11715	H11726	376.617,52	276.834,02			99.783,50
2015	H11715	H11726	1.498.944,47	1.027.032,01			471.912,46
Totale			1.875.561,99	1.303.866,03			571.695,96
2015	H13167	H13178	13.300,00	6.017,35			7.282,65
Totale			13.300,00	6.017,35			7.282,65
<b>TOTALE PDC 030299000</b>			<b>1.888.861,99</b>	<b>1.309.883,38</b>			<b>578.978,61</b>
2011	H11101	H11101	13.165.898,61	3.528.254,65			9.637.643,96
2012	H11101	H11101	39.133.733,65	22.080.187,45			17.053.546,20
2013	H11101	H11101	73.615.484,50	9.561.331,65			64.054.152,85
2014	H11101	H11101	35.291.359,55	7.101.196,76			28.190.162,79
2015	H11101	H11101	96.725.592,00	5.587.133,00			91.138.459,00
Totale			257.932.068,31	47.858.103,51			210.073.964,80
2012	H11111	H11111	39.879.884,54	39.879.884,54			
2013	H11111	H11111	4.065.617,30	4.065.617,30			
Totale			43.945.501,84	43.945.501,84			
2011	H11122	H11122	18.664.047,12	18.664.047,12			
2012	H11122	H11122	4.962.960,68	4.962.960,68			
2013	H11122	H11122	51.539.499,00	51.539.418,00			81,00
2014	H11122	H11122	19.127.137,00				19.127.137,00
2015	H11122	H11122	19.558.831,00				19.558.831,00
Totale			113.852.474,80	75.166.425,80			38.686.049,00
2013	H11124	H11124	1.567.303,84	347.103,93	2.924,07		1.217.275,84
2014	H11124	H11124	491.543,95				491.543,95
2015	H11124	H11124	8.455,43				8.455,43



## Conto Analitico Dei Residui Passivi Esercizio Finanziario 2016

CAPITOLO			Consistenza dei residui al 1 Gennaio 2016	Residui pagati durante l'esercizio	Residui da eliminare e riaccertare		Residui da riportare a nuovo
Es. Provenienza		Capitoli 2016			per disimpegni e riaccertamenti	per perenzione amministrativa	
Anno	N.						
Totale			2.067.303,22	347.103,93	2.924,07		1.717.275,22
2011	H11715	H11715	34.520.886,42	24.952.201,84			9.568.684,58
2012	H11715	H11715	16.209.855,20	10.243.677,96	133.513,38		5.832.663,86
2013	H11715	H11715	55.288.841,91	8.302.106,82	486,90		46.986.248,19
2014	H11715	H11715	174.170.869,73	95.574.463,23			78.596.406,50
2015	H11715	H11715	1.813.548.914,40	1.662.829.956,18	6.304.227,98		144.414.730,24
Totale			2.093.739.367,66	1.801.902.406,03	6.438.228,26		285.398.733,37
2012	H11716	H11716	850.382,63	129.340,34			721.042,29
Totale			850.382,63	129.340,34			721.042,29
2013	H11718	H11718	26.715,63	24.003,87			2.711,76
2014	H11718	H11718	12.066.793,74	11.900.168,44			166.625,30
2015	H11718	H11718	111.675.996,05		14.110.779,17		97.565.216,88
Totale			123.769.505,42	11.924.172,31	14.110.779,17		97.734.553,94
2014	H11723	H11723	769.515,88	769.515,88			
2015	H11723	H11723	782.000,00				782.000,00
Totale			1.551.515,88	769.515,88			782.000,00
2014	H11724	H11724	1.641.913,66				1.641.913,66
Totale			1.641.913,66				1.641.913,66
2014	H11728	H11728	305.825,98	70.721,85			235.104,13
Totale			305.825,98	70.721,85			235.104,13
2014	H11731	H11731	63.116,67				63.116,67
Totale			63.116,67				63.116,67
2014	H11733	H11733	1.565.378,24	1.482.833,93			82.544,31
Totale			1.565.378,24	1.482.833,93			82.544,31
2014	H11735	H11735	12.483.556,83	5.049.408,12			7.434.148,71
Totale			12.483.556,83	5.049.408,12			7.434.148,71
2015	H11739	H11739	41.939.639,98				41.939.639,98
Totale			41.939.639,98				41.939.639,98
2013	H13161	H13161	404.824,94	288.694,18	29.213,77		86.916,99
2014	H13161	H13161	86.916,99				86.916,99
2015	H13161	H13161	253.980,14				253.980,14
Totale			745.722,07	288.694,18	29.213,77		427.814,12
2013	H13115	H13164	8.089.183,76				8.089.183,76
2014	H13115	H13164	1.734.974,25				1.734.974,25

## Conto Analitico Dei Residui Passivi Esercizio Finanziario 2016

CAPITOLO			Consistenza dei residui al 1 Gennaio 2016	Residui pagati durante l'esercizio	Residui da eliminare e riaccertare		Residui da riportare a nuovo
Es. Provenienza		Capitoli 2016			per disimpegni e riaccertamenti	per perenzione amministrativa	
Anno	N.						
Totale			9.824.158,01				9.824.158,01
2013	H13165	H13165	24.454.196,50	5.785.260,45	328.845,00		18.340.091,05
2014	H13165	H13165	3.512.561,00				3.512.561,00
2015	H13165	H13165	4.177.069,00				4.177.069,00
Totale			32.143.826,50	5.785.260,45	328.845,00		26.029.721,05
2013	H13166	H13166	5.598.508,00	2.798.757,00			2.799.751,00
2014	H13166	H13166	2.701.484,36				2.701.484,36
2015	H13166	H13166	2.648.268,02				2.648.268,02
Totale			10.948.260,38	2.798.757,00			8.149.503,38
2013	H13167	H13167	8.533.412,00	14.527,89			8.518.884,11
2014	H13167	H13167	3.833.886,26	6.732,94			3.827.153,32
2015	H13167	H13167	3.783.340,37				3.783.340,37
Totale			16.150.638,63	21.260,83			16.129.377,80
2015	H13182	H13182	30.000.000,00				30.000.000,00
Totale			30.000.000,00				30.000.000,00
2014	T83601	T83601	5.223.090,31	4.616.526,49			606.563,82
Totale			5.223.090,31	4.616.526,49			606.563,82
2013	T93614	T93614	270.250,47				270.250,47
2014	T93614	T93614	19.464.614,09	19.354.330,27			110.283,82
2015	T93614	T93614	51.778,43	51.778,43			
Totale			19.786.642,99	19.406.108,70			380.534,29
<b>TOTALE PDC 040102000</b>			<b>2.820.529.890,01</b>	<b>2.021.562.141,19</b>	<b>20.909.990,27</b>		<b>778.057.758,55</b>
2011	H13115	H13115	617.845,31				617.845,31
2012	H13115	H13115	2.836.405,46				2.836.405,46
Totale			3.454.250,77				3.454.250,77
<b>TOTALE PDC 040301000</b>			<b>3.454.250,77</b>				<b>3.454.250,77</b>
2013	H11715	H11722	368.935,05	69.532,78	35.316,95		264.085,32
2014	H11715	H11722	94.191,59	81.702,43			12.489,16
2015	H11715	H11722	6.895.776,25	2.698.613,54	139.102,60		4.058.060,11
Totale			7.358.902,89	2.849.848,75	174.419,55		4.334.634,59
2014	H11729	H11729	150.956,00	107.748,40			43.207,60
Totale			150.956,00	107.748,40			43.207,60
2013	H13115	H13116	5.570.170,51	3.406.634,24			2.163.536,27
2014	H13115	H13116	2.917.488,47	2.917.486,47			2,00

## Conto Analitico Dei Residui Passivi Esercizio Finanziario 2016

CAPITOLO			Consistenza dei residui al 1 Gennaio 2016	Residui pagati durante l'esercizio	Residui da eliminare e riaccertare		Residui da riportare a nuovo
Es. Provenienza		Capitoli 2016			per disimpegni e riaccertamenti	per perenzione amministrativa	
Anno	N.						
Totale			8.487.658,98	6.324.120,71			2.163.538,27
2014	T83606	T83606	146.408,44	146.408,44			
Totale			146.408,44	146.408,44			
2014	T93615	T93615	111.732,86	73.552,42			38.180,44
2015	T93615	T93615	182.232,19	182.232,19			
Totale			293.965,05	255.784,61			38.180,44
<b>TOTALE PDC 040401000</b>			<b>16.437.891,36</b>	<b>9.683.910,91</b>	<b>174.419,55</b>		<b>6.579.560,90</b>
2015	H11718	H11736	40.614,19				40.614,19
Totale			40.614,19				40.614,19
<b>TOTALE PDC 099905000</b>			<b>40.614,19</b>				<b>40.614,19</b>
<b>TOTALE TIT. 1</b>			<b>2.869.958.047,59</b>	<b>2.050.777.341,28</b>	<b>21.084.409,82</b>		<b>798.096.296,49</b>
<b>TOT. PROGR. 01</b>			<b>2.869.958.047,59</b>	<b>2.050.777.341,28</b>	<b>21.084.409,82</b>		<b>798.096.296,49</b>
2011	T19600	T19600	617,00				617,00
2012	T19600	T19600	350.248,01				350.248,01
2013	T19600	T19600	203.455,08				203.455,08
2014	T19600	T19600	155.585,10				155.585,10
2015	T19600	T19600	1.487.594,43	966.431,70			521.162,73
Totale			2.197.499,62	966.431,70			1.231.067,92
<b>TOTALE PDC 030217000</b>			<b>2.197.499,62</b>	<b>966.431,70</b>			<b>1.231.067,92</b>
2014	H31104	H31104	19.173.000,00				19.173.000,00
Totale			19.173.000,00				19.173.000,00
2014	H31109	H31109	1.278.166,64				1.278.166,64
Totale			1.278.166,64				1.278.166,64
2011	H31111	H31111	2.689.075,96				2.689.075,96
2014	H31111	H31111	51.076,88				51.076,88
Totale			2.740.152,84				2.740.152,84
2012	H31550	H31550	1.073.530,47	121.690,00			951.840,47
2013	H31550	H31550	734.658,99	596.993,50			137.665,49
2014	H31550	H31550	26.200.177,46	26.196.993,15			3.184,31
2015	H31550	H31550	486.667.986,02	334.841.008,53			151.826.977,49
Totale			514.676.352,94	361.756.685,18			152.919.667,76
2011	H31608	H31608	469.147,74				469.147,74
2013	H31608	H31608	1.414.749,84				1.414.749,84
Totale			1.883.897,58				1.883.897,58

## Conto Analitico Dei Residui Passivi Esercizio Finanziario 2016

CAPITOLO			Consistenza dei residui al 1 Gennaio 2016	Residui pagati durante l'esercizio	Residui da eliminare e riaccertare		Residui da riportare a nuovo
Es. Provenienza		Capitoli 2016			per disimpegni e riaccertamenti	per perenzione amministrativa	
Anno	N.						
2012	H31610	H31610	2.368.494,61				2.368.494,61
<b>Totale</b>			2.368.494,61				2.368.494,61
2013	T93616	T93616	153.567,00				153.567,00
2014	T93616	T93616	21.176.633,87	21.176.633,87			
<b>Totale</b>			21.330.200,87	21.176.633,87			153.567,00
<b>TOTALE PDC 040102000</b>			<b>563.450.265,48</b>	<b>382.933.319,05</b>			<b>180.516.946,43</b>
2011	T17403	T17403	0,32				0,32
<b>Totale</b>			0,32				0,32
<b>TOTALE PDC 070504000</b>			<b>0,32</b>				<b>0,32</b>
<b>TOTALE TIT. 1</b>			<b>565.647.765,42</b>	<b>383.899.750,75</b>			<b>181.748.014,67</b>
2011	H32501	H32501	30,01				30,01
2012	H32501	H32501	39.255,00				39.255,00
2013	H32501	H32501	115,05				115,05
<b>Totale</b>			39.400,06				39.400,06
<b>TOTALE PDC 030102000</b>			<b>39.400,06</b>				<b>39.400,06</b>
2013	H32104	H32104	119.717.515,63				119.717.515,63
<b>Totale</b>			119.717.515,63				119.717.515,63
<b>TOTALE PDC 042102000</b>			<b>119.717.515,63</b>				<b>119.717.515,63</b>
<b>TOTALE TIT. 2</b>			<b>119.756.915,69</b>				<b>119.756.915,69</b>
2011	H31552	H31552	20,36				20,36
2012	H31552	H31552	20,36				20,36
2013	H31552	H31552	20,36				20,36
<b>Totale</b>			61,08				61,08
2011	T15403	T15403	0,22				0,22
<b>Totale</b>			0,22				0,22
<b>TOTALE PDC 030104000</b>			<b>61,30</b>				<b>61,30</b>
<b>TOTALE TIT. 4</b>			<b>61,30</b>				<b>61,30</b>
<b>TOT. PROGR. 04</b>			<b>685.404.742,41</b>	<b>383.899.750,75</b>			<b>301.504.991,66</b>
2012	H22102	H22102	0,60				0,60
2013	H22102	H22102	30.858,00				30.858,00
<b>Totale</b>			30.858,60				30.858,60
2014	T82602	T82602	2.547.830,52	2.547.830,52			
<b>Totale</b>			2.547.830,52	2.547.830,52			
2013	T92606	T92606	8.280.836,00	8.064.782,25			216.053,75

## Conto Analitico Dei Residui Passivi Esercizio Finanziario 2016

CAPITOLO			Consistenza dei residui al 1 Gennaio 2016	Residui pagati durante l'esercizio	Residui da eliminare e riaccertare		Residui da riportare a nuovo
Es. Provenienza		Capitoli 2016			per disimpegni e riaccertamenti	per perenzione amministrativa	
Anno	N.						
Totale T92606			8.280.836,00	8.064.782,25			216.053,75
<b>TOTALE PDC</b>		<b>020109000</b>	<b>10.859.525,12</b>	<b>10.612.612,77</b>			<b>246.912,35</b>
2012	H22122	H22122	1.295.672,71	300.000,00			995.672,71
Totale H22122			1.295.672,71	300.000,00			995.672,71
<b>TOTALE PDC</b>		<b>020302000</b>	<b>1.295.672,71</b>	<b>300.000,00</b>			<b>995.672,71</b>
2011	H22537	H22537	7.579.496,29				7.579.496,29
2012	H22537	H22537	1.599.491,85				1.599.491,85
2013	H22537	H22537	1.400.255,43				1.400.255,43
2014	H22537	H22537	5.000.000,00				5.000.000,00
Totale H22537			15.579.243,57				15.579.243,57
<b>TOTALE PDC</b>		<b>030101000</b>	<b>15.579.243,57</b>				<b>15.579.243,57</b>
2011	C22537	C22537	15.000.000,00				15.000.000,00
Totale C22537			15.000.000,00				15.000.000,00
2011	H22103	H22103	72.683.430,51	17.280.371,11	20.000.000,00		35.403.059,40
2012	H22103	H22103	8.767.332,00				8.767.332,00
2013	H22103	H22103	11.172.058,95	314.802,45			10.857.256,50
2014	H22103	H22103	36.741.705,34	14.884.249,10			21.857.456,24
2015	H22103	H22103	9.220.488,18	1.882.479,85			7.338.008,33
Totale H22103			138.585.014,98	34.361.902,51	20.000.000,00		84.223.112,47
2013	H22102	H22105	1.000,00				1.000,00
2015	H22102	H22105	1.193.450,03	1.193.450,03			
Totale H22105			1.194.450,03	1.193.450,03			1.000,00
2011	H22110	H22110	572.536,00	572.500,00			36,00
2013	H22110	H22110	16.100,34				16.100,34
Totale H22110			588.636,34	572.500,00			16.136,34
2011	H22116	H22116	408.590,38				408.590,38
2013	H22116	H22116	90,00				90,00
2014	H22116	H22116	101.464,96	91.948,96			9.516,00
2015	H22116	H22116	183.001,02	183.001,02			
Totale H22116			693.146,36	274.949,98			418.196,38
2011	H22527	H22527	24.044.940,54	4.753.070,44			19.291.870,10
2012	H22527	H22527	7.753.108,77				7.753.108,77
2013	H22527	H22527	31.919.760,09	5.573.990,10			26.345.769,99
2014	H22527	H22527	23.913.420,88	1.250.263,35			22.663.157,53

## Conto Analitico Dei Residui Passivi Esercizio Finanziario 2016

CAPITOLO			Consistenza dei residui al 1 Gennaio 2016	Residui pagati durante l'esercizio	Residui da eliminare e riaccertare		Residui da riportare a nuovo
Es. Provenienza		Capitoli 2016			per disimpegni e riaccertamenti	per perenzione amministrativa	
Anno	N.						
2015	H22527	H22527	5.097.255,60	1.293.453,10			3.803.802,50
Totale		H22527	92.728.485,88	12.870.776,99			79.857.708,89
2015	H22544	H22544	2.602.000,00				2.602.000,00
Totale		H22544	2.602.000,00				2.602.000,00
2013	T82601	T82601	307.200,28	165.332,75			141.867,53
2014	T82601	T82601	2.573.831,89				2.573.831,89
Totale		T82601	2.881.032,17	165.332,75			2.715.699,42
2014	T84617	T84617	2.724.779,26				2.724.779,26
Totale		T84617	2.724.779,26				2.724.779,26
2014	T92613	T92613	1.473.465,74	400.000,00			1.073.465,74
2015	T92613	T92613	1.176.355,40	372.232,00			804.123,40
Totale		T92613	2.649.821,14	772.232,00			1.877.589,14
2014	T94643	T94643	11.063.245,74	2.835.576,04			8.227.669,70
Totale		T94643	11.063.245,74	2.835.576,04			8.227.669,70
<b>TOTALE PDC</b>		<b>030102000</b>	<b>270.710.611,90</b>	<b>53.046.720,30</b>	<b>20.000.000,00</b>		<b>197.663.891,60</b>
2011	H22539	H22539	132.759,79				132.759,79
Totale		H22539	132.759,79				132.759,79
<b>TOTALE PDC</b>		<b>030301000</b>	<b>132.759,79</b>				<b>132.759,79</b>
<b>TOTALE TIT.</b>		<b>2</b>	<b>298.577.813,09</b>	<b>63.959.333,07</b>	<b>20.000.000,00</b>		<b>214.618.480,02</b>
<b>TOT. PROGR.</b>		<b>05</b>	<b>298.577.813,09</b>	<b>63.959.333,07</b>	<b>20.000.000,00</b>		<b>214.618.480,02</b>
2015	H13907	H13916	183.090,93	183.090,93			
Totale		H13916	183.090,93	183.090,93			
<b>TOTALE PDC</b>		<b>020102000</b>	<b>183.090,93</b>	<b>183.090,93</b>			
2011	R21515	R21515	26.506,83				26.506,83
2012	R21515	R21515	3.748,15				3.748,15
2013	R21515	R21515	6.525,60				6.525,60
2014	R21515	R21515	94.932,19				94.932,19
2015	R21515	R21515	118.978,34	34.021,58			84.956,76
Totale		R21515	250.691,11	34.021,58			216.669,53
<b>TOTALE PDC</b>		<b>030201000</b>	<b>250.691,11</b>	<b>34.021,58</b>			<b>216.669,53</b>
2015	H21503	H21510	1.100,00				1.100,00
Totale		H21510	1.100,00				1.100,00
<b>TOTALE PDC</b>		<b>030205000</b>	<b>1.100,00</b>				<b>1.100,00</b>
2015	H13907	H13915	119.483,23	118.701,48			781,75

## Conto Analitico Dei Residui Passivi Esercizio Finanziario 2016

CAPITOLO			Consistenza dei residui al 1 Gennaio 2016	Residui pagati durante l'esercizio	Residui da eliminare e riaccertare		Residui da riportare a nuovo
Es. Provenienza		Capitoli 2016			per disimpegni e riaccertamenti	per perenzione amministrativa	
Anno	N.						
Totale			119.483,23	118.701,48			781,75
<b>TOTALE PDC 030211000</b>			<b>119.483,23</b>	<b>118.701,48</b>			<b>781,75</b>
2014	H21503	H21509	0,06				0,06
2015	H21503	H21509	14.288,83	12.211,03			2.077,80
Totale			14.288,89	12.211,03			2.077,86
<b>TOTALE PDC 030216000</b>			<b>14.288,89</b>	<b>12.211,03</b>			<b>2.077,86</b>
2013	H11120	H11120	54.660,00				54.660,00
Totale			54.660,00				54.660,00
2011	H13536	H13536	27.000,00	9.475,32			17.524,68
Totale			27.000,00	9.475,32			17.524,68
2011	H13551	H13551	200.000,00				200.000,00
Totale			200.000,00				200.000,00
2011	H13559	H13559	29.570,03				29.570,03
Totale			29.570,03				29.570,03
2011	H13567	H13567	3.114.706,70	229.487,02			2.885.219,68
Totale			3.114.706,70	229.487,02			2.885.219,68
2011	H13571	H13571	4.498.157,50				4.498.157,50
Totale			4.498.157,50				4.498.157,50
2011	H13577	H13577	999.996,60				999.996,60
Totale			999.996,60				999.996,60
2011	H13584	H13584	500.000,00	497.277,41			2.722,59
Totale			500.000,00	497.277,41			2.722,59
2012	H13900	H13900	11.594.483,30	8.552.013,60			3.042.469,70
2013	H13900	H13900	7.504.878,10	5.043.779,70			2.461.098,40
2014	H13900	H13900	7.824.926,50	7.330.032,29			494.894,21
2015	H13900	H13900	4.958.095,14	4.958.055,14			40,00
Totale			31.882.383,04	25.883.880,73			5.998.502,31
2013	T91640	T91640	261.508,25				261.508,25
Totale			261.508,25				261.508,25
<b>TOTALE PDC 030218000</b>			<b>41.567.982,12</b>	<b>26.620.120,48</b>			<b>14.947.861,64</b>
2014	H13145	H13174	365.308,00	84.159,26			281.148,74
Totale			365.308,00	84.159,26			281.148,74
<b>TOTALE PDC 030219000</b>			<b>365.308,00</b>	<b>84.159,26</b>			<b>281.148,74</b>
2011	H13154	H13154	124.384,00				124.384,00

## Conto Analitico Dei Residui Passivi Esercizio Finanziario 2016

CAPITOLO			Consistenza dei residui al 1 Gennaio 2016	Residui pagati durante l'esercizio	Residui da eliminare e riaccertare		Residui da riportare a nuovo
Es. Provenienza		Capitoli 2016			per disimpegni e riaccertamenti	per perenzione amministrativa	
Anno	N.						
2012	H13154	H13154	321.218,76	130.000,00			191.218,76
2013	H13154	H13154	3.676.995,08	530.038,53			3.146.956,55
2015	H13154	H13154	1.594.977,72				1.594.977,72
Totale		H13154	5.717.575,56	660.038,53			5.057.537,03
2014	H13171	H13172	246.468,85	128.694,32			117.774,53
2015	H13171	H13172	470.777,19	181.484,98	100.000,00		189.292,21
Totale		H13172	717.246,04	310.179,30	100.000,00		307.066,74
2015	H13134	H13180	57.958,54	57.958,54			
Totale		H13180	57.958,54	57.958,54			
2011	H21503	H21503	20.151,52	1.600,00			18.551,52
2014	H21503	H21503	25.376,00				25.376,00
2015	H21503	H21503	154.385,20	146.885,63			7.499,57
Totale		H21503	199.912,72	148.485,63			51.427,09
2013	H21503	H21505	209,68				209,68
2014	H21503	H21505	0,01				0,01
Totale		H21505	209,69				209,69
<b>TOTALE PDC</b>		<b>030299000</b>	<b>6.692.902,55</b>	<b>1.176.662,00</b>	<b>100.000,00</b>		<b>5.416.240,55</b>
2012	H11107	H11107	515.199,79				515.199,79
2013	H11107	H11107	287,50				287,50
2014	H11107	H11107	831.123,26				831.123,26
2015	H11107	H11107	39.088,10	15.700,00			23.388,10
Totale		H11107	1.385.698,65	15.700,00			1.369.998,65
2012	H11108	H11108	165.055,62				165.055,62
2013	H11108	H11108	1.214.813,76	90.707,43			1.124.106,33
2015	H11108	H11108	337.985,00	316.890,00			21.095,00
Totale		H11108	1.717.854,38	407.597,43			1.310.256,95
2013	H11116	H11116	4.195.765,00				4.195.765,00
2014	H11116	H11116	90.598,00				90.598,00
Totale		H11116	4.286.363,00				4.286.363,00
2012	H11118	H11118	279.428,15	279.428,15			
2014	H11118	H11118	323.592,03	323.592,03			
2015	H11118	H11118	73.180,34	73.180,34			
Totale		H11118	676.200,52	676.200,52			
2012	H13102	H13102	6.060.242,52				6.060.242,52



## Conto Analitico Dei Residui Passivi Esercizio Finanziario 2016

CAPITOLO			Consistenza dei residui al 1 Gennaio 2016	Residui pagati durante l'esercizio	Residui da eliminare e riaccertare		Residui da riportare a nuovo
Es. Provenienza		Capitoli 2016			per disimpegni e riaccertamenti	per perenzione amministrativa	
Anno	N.						
2013	H13102	H13102	24.863.269,15				24.863.269,15
<b>Totale</b>		H13102	30.923.511,67				30.923.511,67
2014	H13103	H13103	456.131,36	150.000,00			306.131,36
2015	H13103	H13103	17.219,05				17.219,05
<b>Totale</b>		H13103	473.350,41	150.000,00			323.350,41
2012	H13118	H13118	46.508,26	46.508,26			
2013	H13118	H13118	1.606.966,85	840.776,26			766.190,59
2014	H13118	H13118	793.400,00	317.360,00			476.040,00
2015	H13118	H13118	223.808,83	223.808,83			
<b>Totale</b>		H13118	2.670.683,94	1.428.453,35			1.242.230,59
2013	H13119	H13119	41.611,90				41.611,90
2015	H13119	H13119	9.100,81	9.100,81			
<b>Totale</b>		H13119	50.712,71	9.100,81			41.611,90
2013	H13125	H13125	47.733,26	6.338,27			41.394,99
<b>Totale</b>		H13125	47.733,26	6.338,27			41.394,99
2013	H13132	H13132	1.257.571,93				1.257.571,93
2014	H13132	H13132	166.162,74				166.162,74
2015	H13132	H13132	2.591,41				2.591,41
<b>Totale</b>		H13132	1.426.326,08				1.426.326,08
2011	H13133	H13133	24.736,70				24.736,70
2014	H13133	H13133	510.864,30	99.573,24			411.291,06
2015	H13133	H13133	16.964,16	16.964,16			
<b>Totale</b>		H13133	552.565,16	116.537,40			436.027,76
2014	H13134	H13134	29.636,80	29.636,80			
2015	H13134	H13134	325.091,55	325.091,55			
<b>Totale</b>		H13134	354.728,35	354.728,35			
2015	H13136	H13136	41.316,56				41.316,56
<b>Totale</b>		H13136	41.316,56				41.316,56
2013	H13137	H13137	304.745,00				304.745,00
2015	H13137	H13137	11.320.208,35	11.320.208,35			
<b>Totale</b>		H13137	11.624.953,35	11.320.208,35			304.745,00
2012	H13142	H13142	735.891,63				735.891,63
2013	H13142	H13142	1.674.720,37				1.674.720,37
2015	H13142	H13142	700.009,00				700.009,00

## Conto Analitico Dei Residui Passivi Esercizio Finanziario 2016

CAPITOLO			Consistenza dei residui al 1 Gennaio 2016	Residui pagati durante l'esercizio	Residui da eliminare e riaccertare		Residui da riportare a nuovo
Es. Provenienza		Capitoli 2016			per disimpegni e riaccertamenti	per perenzione amministrativa	
Anno	N.						
Totale			3.110.621,00				3.110.621,00
2012	H13144	H13144	196.653,29	196.653,29			
2013	H13144	H13144	67.752,64	67.752,64			
2014	H13144	H13144	154.778,97	154.778,97			
2015	H13144	H13144	45.353,34	45.353,34			
Totale			464.538,24	464.538,24			
2012	H13145	H13145	164.648,20	164.648,20			
2013	H13145	H13145	52.961,76	52.961,76			
2014	H13145	H13145	91.723,73	91.723,73			
2015	H13145	H13145	40.102,43	40.102,43			
Totale			349.436,12	349.436,12			
2013	H13147	H13147	6.915,69				6.915,69
Totale			6.915,69				6.915,69
2015	H13151	H13151	15.669,17				15.669,17
Totale			15.669,17				15.669,17
2015	H13156	H13156	384.032,40	349.647,81			34.384,59
Totale			384.032,40	349.647,81			34.384,59
2012	H13158	H13158	37.100,00				37.100,00
Totale			37.100,00				37.100,00
2012	H13159	H13159	31.500,00				31.500,00
Totale			31.500,00				31.500,00
2013	H13162	H13162	18.480,00	18.480,00			
Totale			18.480,00	18.480,00			
2013	H13168	H13168	31.982,51	31.982,51			
2015	H13168	H13168	57.860,55	9.684,29			48.176,26
Totale			89.843,06	41.666,80			48.176,26
2015	H13169	H13169	12.451.976,48	12.451.976,48			
Totale			12.451.976,48	12.451.976,48			
2013	H13170	H13170	8.564.519,84				8.564.519,84
2014	H13170	H13170	4.887.099,00				4.887.099,00
2015	H13170	H13170	5.645.572,00				5.645.572,00
Totale			19.097.190,84				19.097.190,84
2014	H13171	H13171	1.615.865,57				1.615.865,57
Totale			1.615.865,57				1.615.865,57

## Conto Analitico Dei Residui Passivi Esercizio Finanziario 2016

CAPITOLO			Consistenza dei residui al 1 Gennaio 2016	Residui pagati durante l'esercizio	Residui da eliminare e riaccertare		Residui da riportare a nuovo
Es. Provenienza		Capitoli 2016			per disimpegni e riaccertamenti	per perenzione amministrativa	
Anno	N.						
2013	H13527	H13527	54.811,41				54.811,41
<b>Totale</b>		H13527	54.811,41				54.811,41
2012	H13588	H13588	1.167.335,63				1.167.335,63
2013	H13588	H13588	560.750,85				560.750,85
<b>Totale</b>		H13588	1.728.086,48				1.728.086,48
2015	H13907	H13907	60.683,38	60.683,38			
<b>Totale</b>		H13907	60.683,38	60.683,38			
2013	T91641	T91641	2.117.696,56				2.117.696,56
2015	T91641	T91641	8.764,76	8.764,76			
<b>Totale</b>		T91641	2.126.461,32	8.764,76			2.117.696,56
2014	T93625	T93625	319.024,00	319.024,00			
2015	T93625	T93625	3.584,71	3.584,71			
<b>Totale</b>		T93625	322.608,71	322.608,71			
<b>TOTALE PDC 040102000</b>			<b>98.197.817,91</b>	<b>28.552.666,78</b>			<b>69.645.151,13</b>
2014	H13112	H13112	30.000,00				30.000,00
<b>Totale</b>		H13112	30.000,00				30.000,00
<b>TOTALE PDC 040104000</b>			<b>30.000,00</b>				<b>30.000,00</b>
2014	H13146	H13146	51.172,50		10.461,28		40.711,22
2015	H13146	H13146	61.785,57	61.785,57			
<b>Totale</b>		H13146	112.958,07	61.785,57	10.461,28		40.711,22
2014	H13907	H13910	993,00	993,00			
2015	H13907	H13910	96.910,75	96.910,75			
<b>Totale</b>		H13910	97.903,75	97.903,75			
<b>TOTALE PDC 040399000</b>			<b>210.861,82</b>	<b>159.689,32</b>	<b>10.461,28</b>		<b>40.711,22</b>
2014	H13133	H13173	45.600,00	30.422,97			15.177,03
<b>Totale</b>		H13173	45.600,00	30.422,97			15.177,03
2015	H13134	H13179	228.000,00	228.000,00			
<b>Totale</b>		H13179	228.000,00	228.000,00			
2015	H13118	H13181	378.080,00	378.080,00			
<b>Totale</b>		H13181	378.080,00	378.080,00			
2015	T91673	T91673	7.500,00				7.500,00
<b>Totale</b>		T91673	7.500,00				7.500,00
<b>TOTALE PDC 040401000</b>			<b>659.180,00</b>	<b>636.502,97</b>			<b>22.677,03</b>
2014	H13907	H13909	13.975,52	2.105,54	11.869,98		

## Conto Analitico Dei Residui Passivi Esercizio Finanziario 2016

CAPITOLO			Consistenza dei residui al 1 Gennaio 2016	Residui pagati durante l'esercizio	Residui da eliminare e riaccertare		Residui da riportare a nuovo
Es. Provenienza		Capitoli 2016			per disimpegni e riaccertamenti	per perenzione amministrativa	
Anno	N.						
2015	H13907	H13909	143.761,57	143.761,57			
Totale		H13909	157.737,09	145.867,11	11.869,98		
<b>TOTALE PDC</b>		<b>100504000</b>	<b>157.737,09</b>	<b>145.867,11</b>	<b>11.869,98</b>		
<b>TOTALE TIT.</b>		<b>1</b>	<b>148.450.443,65</b>	<b>57.723.692,94</b>	<b>122.331,26</b>		<b>90.604.419,45</b>
<b>TOT. PROGR.</b>		<b>07</b>	<b>148.450.443,65</b>	<b>57.723.692,94</b>	<b>122.331,26</b>		<b>90.604.419,45</b>
<b>TOT. MISSIONE</b>		<b>13</b>	<b>4.002.391.046,74</b>	<b>2.556.360.118,04</b>	<b>41.206.741,08</b>		<b>1.404.824.187,62</b>
2012	B25900	B25900	25.043,00				25.043,00
2014	B25900	B25900	50.000,00	50.000,00			
Totale		B25900	75.043,00	50.000,00			25.043,00
<b>TOTALE PDC</b>		<b>030202000</b>	<b>75.043,00</b>	<b>50.000,00</b>			<b>25.043,00</b>
2014	B21900	B21905	0,24				0,24
Totale		B21905	0,24				0,24
<b>TOTALE PDC</b>		<b>030299000</b>	<b>0,24</b>				<b>0,24</b>
2014	B21900	B21902	59.945,92	59.945,92			
Totale		B21902	59.945,92	59.945,92			
2014	B21906	B21906	483.161,59	483.161,59			
Totale		B21906	483.161,59	483.161,59			
2015	T91643	T91643	203.970,20				203.970,20
Totale		T91643	203.970,20				203.970,20
<b>TOTALE PDC</b>		<b>040102000</b>	<b>747.077,71</b>	<b>543.107,51</b>			<b>203.970,20</b>
2015	T91749	T91749	119.692,95	117.349,67			2.343,28
Totale		T91749	119.692,95	117.349,67			2.343,28
<b>TOTALE PDC</b>		<b>040205000</b>	<b>119.692,95</b>	<b>117.349,67</b>			<b>2.343,28</b>
2014	B21101	B21105	800.000,00	800.000,00			
Totale		B21105	800.000,00	800.000,00			
2014	B25900	B25916	823.137,84	823.137,84			
2015	B25900	B25916	144.701,35	144.701,35			
Totale		B25916	967.839,19	967.839,19			
2014	T93638	T93638	150.000,00	150.000,00			
2015	T93638	T93638	419.184,00	419.184,00			
Totale		T93638	569.184,00	569.184,00			
<b>TOTALE PDC</b>		<b>040301000</b>	<b>2.337.023,19</b>	<b>2.337.023,19</b>			
2014	B25914	B25917	103.280,00	103.280,00			
2015	B25914	B25917	24.787,00	24.787,00			

## Conto Analitico Dei Residui Passivi Esercizio Finanziario 2016

CAPITOLO			Consistenza dei residui al 1 Gennaio 2016	Residui pagati durante l'esercizio	Residui da eliminare e riaccertare		Residui da riportare a nuovo
Es. Provenienza		Capitoli 2016			per disimpegni e riaccertamenti	per perenzione amministrativa	
Anno	N.						
Totale			128.067,00	128.067,00			
2015	B25915	B25918	366.342,30	366.342,30			
Totale			366.342,30	366.342,30			
<b>TOTALE PDC 040302000</b>			<b>494.409,30</b>	<b>494.409,30</b>			
2012	B21101	B21101	1.100.000,00	1.100.000,00			
2013	B21101	B21101	10.000.000,00	7.000.000,00			3.000.000,00
2014	B21101	B21101	7.200.000,00	7.200.000,00			
Totale			18.300.000,00	15.300.000,00			3.000.000,00
2011	B21520	B21520	1.550.000,00	1.550.000,00			
Totale			1.550.000,00	1.550.000,00			
2012	B21900	B21900	1.339.980,00	1.325.000,00			14.980,00
2013	B21900	B21900	280.000,00	280.000,00			
Totale			1.619.980,00	1.605.000,00			14.980,00
2015	B23906	B23906	200.000,00	200.000,00			
Totale			200.000,00	200.000,00			
2013	T91644	T91644	1.635,72				1.635,72
Totale			1.635,72				1.635,72
<b>TOTALE PDC 040399000</b>			<b>21.671.615,72</b>	<b>18.655.000,00</b>			<b>3.016.615,72</b>
2014	B25900	B25903	88.244,20	88.244,20			
Totale			88.244,20	88.244,20			
2015	R31103	R31103	1.053,78	1.053,78			
Totale			1.053,78	1.053,78			
<b>TOTALE PDC 040401000</b>			<b>89.297,98</b>	<b>89.297,98</b>			
<b>TOTALE TIT. 1</b>			<b>25.534.160,09</b>	<b>22.286.187,65</b>			<b>3.247.972,44</b>
2013	B22531	B22531	10.000.000,00	10.000.000,00			
Totale			10.000.000,00	10.000.000,00			
<b>TOTALE PDC 030101000</b>			<b>10.000.000,00</b>	<b>10.000.000,00</b>			
2013	B22501	B22501	76.262,32				76.262,32
2014	B22501	B22501	439.401,15	345.282,34			94.118,81
Totale			515.663,47	345.282,34			170.381,13
2015	C12113	C12113	44.380,40	44.380,40			
Totale			44.380,40	44.380,40			
2015	C12511	C12511	851.766,18	851.766,18			
Totale			851.766,18	851.766,18			

## Conto Analitico Dei Residui Passivi Esercizio Finanziario 2016

CAPITOLO			Consistenza dei residui al 1 Gennaio 2016	Residui pagati durante l'esercizio	Residui da eliminare e riaccertare		Residui da riportare a nuovo
Es. Provenienza		Capitoli 2016			per disimpegni e riaccertamenti	per perenzione amministrativa	
Anno	N.						
2011	C22104	C22104	1.949.400,00	1.949.400,00			
Totale		C22104	1.949.400,00	1.949.400,00			
2011	C22538	C22538	1.949.400,00	1.949.400,00			
Totale		C22538	1.949.400,00	1.949.400,00			
2014	T92640	T92640	269.358,26	78.377,25			190.981,01
2015	T92640	T92640	378.576,07	286.422,79			92.153,28
Totale		T92640	647.934,33	364.800,04			283.134,29
2015	T92662	T92662	52.169,65	52.169,65			
Totale		T92662	52.169,65	52.169,65			
2015	T94651	T94651	103.291,38	103.291,38			
Totale		T94651	103.291,38	103.291,38			
<b>TOTALE PDC</b>		<b>030102000</b>	<b>6.114.005,41</b>	<b>5.660.489,99</b>			<b>453.515,42</b>
2013	B22521	B22521	17.000.000,00	17.000.000,00			
Totale		B22521	17.000.000,00	17.000.000,00			
2013	B26101	B26101	417.000,00	417.000,00			
Totale		B26101	417.000,00	417.000,00			
<b>TOTALE PDC</b>		<b>030301000</b>	<b>17.417.000,00</b>	<b>17.417.000,00</b>			
2014	B22533	B22533	5.000.000,00	5.000.000,00			
Totale		B22533	5.000.000,00	5.000.000,00			
<b>TOTALE PDC</b>		<b>030302000</b>	<b>5.000.000,00</b>	<b>5.000.000,00</b>			
2013	B22502	B22502	30.134,99	30.134,99			
Totale		B22502	30.134,99	30.134,99			
2015	T92686	T92686	194.354,82	194.354,82			
Totale		T92686	194.354,82	194.354,82			
<b>TOTALE PDC</b>		<b>030303000</b>	<b>224.489,81</b>	<b>224.489,81</b>			
<b>TOTALE TIT.</b>		<b>2</b>	<b>38.755.495,22</b>	<b>38.301.979,80</b>			<b>453.515,42</b>
<b>TOT. Progr.</b>		<b>01</b>	<b>64.289.655,31</b>	<b>60.588.167,45</b>			<b>3.701.487,86</b>
2015	T91750	T91750	4.400,00	4.400,00			
Totale		T91750	4.400,00	4.400,00			
<b>TOTALE PDC</b>		<b>030299000</b>	<b>4.400,00</b>	<b>4.400,00</b>			
2014	T81623	T81623	187.199,28	187.199,28			
Totale		T81623	187.199,28	187.199,28			
<b>TOTALE PDC</b>		<b>040102000</b>	<b>187.199,28</b>	<b>187.199,28</b>			
2015	T91751	T91751	2.000,00	2.000,00			

## Conto Analitico Dei Residui Passivi Esercizio Finanziario 2016

CAPITOLO			Consistenza dei residui al 1 Gennaio 2016	Residui pagati durante l'esercizio	Residui da eliminare e riaccertare		Residui da riportare a nuovo
Es. Provenienza		Capitoli 2016			per disimpegni e riaccertamenti	per perenzione amministrativa	
Anno	N.						
Totale T91751			2.000,00	2.000,00			
<b>TOTALE PDC 040205000</b>			<b>2.000,00</b>	<b>2.000,00</b>			
2014	T91720	T91720	366.458,75	366.458,75			
Totale T91720			366.458,75	366.458,75			
<b>TOTALE PDC 040301000</b>			<b>366.458,75</b>	<b>366.458,75</b>			
2011	B31504	B31504	242.657,57	242.657,57			
Totale B31504			242.657,57	242.657,57			
2013	B31900	B31900	299.526,84	299.526,84			
Totale B31900			299.526,84	299.526,84			
<b>TOTALE PDC 040399000</b>			<b>542.184,41</b>	<b>542.184,41</b>			
2014	R31901	R31901	225.569,17	144.833,45			80.735,72
2015	R31901	R31901	6.000,00	6.000,00			
Totale R31901			231.569,17	150.833,45			80.735,72
2014	T91667	T91667	40.706,13	15.444,39			25.261,74
Totale T91667			40.706,13	15.444,39			25.261,74
<b>TOTALE PDC 040401000</b>			<b>272.275,30</b>	<b>166.277,84</b>			<b>105.997,46</b>
<b>TOTALE TIT. 1</b>			<b>1.374.517,74</b>	<b>1.268.520,28</b>			<b>105.997,46</b>
2014	B32103	B32105	863.331,41	863.331,41			
Totale B32105			863.331,41	863.331,41			
<b>TOTALE PDC 030102000</b>			<b>863.331,41</b>	<b>863.331,41</b>			
2015	B32514	B32519	400.000,00	400.000,00			
Totale B32519			400.000,00	400.000,00			
2014	B32520	B32520	2.860.000,00				2.860.000,00
Totale B32520			2.860.000,00				2.860.000,00
2014	B32521	B32521	1.540.000,00				1.540.000,00
Totale B32521			1.540.000,00				1.540.000,00
<b>TOTALE PDC 030302000</b>			<b>4.800.000,00</b>	<b>400.000,00</b>			<b>4.400.000,00</b>
2014	B32103	B32106	59.892,00	59.892,00			
Totale B32106			59.892,00	59.892,00			
2013	B32514	B32514	148.081,68	148.081,68			
Totale B32514			148.081,68	148.081,68			
<b>TOTALE PDC 030303000</b>			<b>207.973,68</b>	<b>207.973,68</b>			
<b>TOTALE TIT. 2</b>			<b>5.871.305,09</b>	<b>1.471.305,09</b>			<b>4.400.000,00</b>
<b>TOT. PROGR. 02</b>			<b>7.245.822,83</b>	<b>2.739.825,37</b>			<b>4.505.997,46</b>

## Conto Analitico Dei Residui Passivi Esercizio Finanziario 2016

CAPITOLO			Consistenza dei residui al 1 Gennaio 2016	Residui pagati durante l'esercizio	Residui da eliminare e riaccertare		Residui da riportare a nuovo
Es. Provenienza		Capitoli 2016			per disimpegni e riaccertamenti	per perenzione amministrativa	
Anno	N.						
2015	T91752	T91752	1.080,00	480,00			600,00
Totale		T91752	1.080,00	480,00			600,00
<b>TOTALE PDC</b>		<b>030210000</b>	<b>1.080,00</b>	<b>480,00</b>			<b>600,00</b>
2014	B23900	B23904	672.098,02	672.098,02			
2015	B23900	B23904	319.901,98	319.901,98			
Totale		B23904	992.000,00	992.000,00			
<b>TOTALE PDC</b>		<b>040102000</b>	<b>992.000,00</b>	<b>992.000,00</b>			
2011	B23520	B23520	321,06	321,06			
Totale		B23520	321,06	321,06			
2011	B23524	B23524	2.450.000,00	2.450.000,00			
Totale		B23524	2.450.000,00	2.450.000,00			
2012	B23900	B23900	1.200.000,00	1.200.000,00			
2014	B23900	B23900	297.047,60	297.047,60			
Totale		B23900	1.497.047,60	1.497.047,60			
<b>TOTALE PDC</b>		<b>040399000</b>	<b>3.947.368,66</b>	<b>3.947.368,66</b>			
<b>TOTALE TIT.</b>		<b>1</b>	<b>4.940.448,66</b>	<b>4.939.848,66</b>			<b>600,00</b>
2015	C32504	C32505	4.000.000,00	4.000.000,00			
Totale		C32505	4.000.000,00	4.000.000,00			
<b>TOTALE PDC</b>		<b>030101000</b>	<b>4.000.000,00</b>	<b>4.000.000,00</b>			
2011	B24519	B24519	3.000.000,00	3.000.000,00			
Totale		B24519	3.000.000,00	3.000.000,00			
<b>TOTALE PDC</b>		<b>030102000</b>	<b>3.000.000,00</b>	<b>3.000.000,00</b>			
2013	C32501	C32501	22.000.000,00	22.000.000,00			
Totale		C32501	22.000.000,00	22.000.000,00			
2013	C32504	C32504	20.000.000,00	20.000.000,00			
Totale		C32504	20.000.000,00	20.000.000,00			
<b>TOTALE PDC</b>		<b>030303000</b>	<b>42.000.000,00</b>	<b>42.000.000,00</b>			
<b>TOTALE TIT.</b>		<b>2</b>	<b>49.000.000,00</b>	<b>49.000.000,00</b>			
<b>TOT. PROGR.</b>		<b>03</b>	<b>53.940.448,66</b>	<b>53.939.848,66</b>			<b>600,00</b>
2014	A38148	A38148	12.478,80				12.478,80
Totale		A38148	12.478,80				12.478,80
<b>TOTALE PDC</b>		<b>030101000</b>	<b>12.478,80</b>				<b>12.478,80</b>
2015	A38152	A38152	764.236,94	764.236,94			
Totale		A38152	764.236,94	764.236,94			



## Conto Analitico Dei Residui Passivi Esercizio Finanziario 2016

CAPITOLO			Consistenza dei residui al 1 Gennaio 2016	Residui pagati durante l'esercizio	Residui da eliminare e riaccertare		Residui da riportare a nuovo
Es. Provenienza		Capitoli 2016			per disimpegni e riaccertamenti	per perenzione amministrativa	
Anno	N.						
2015	A38153	A38153	735.501,62	735.501,62			
Totale		A38153	735.501,62	735.501,62			
2014	A38154	A38154	356.779,91	194.211,29			162.568,62
Totale		A38154	356.779,91	194.211,29			162.568,62
<b>TOTALE PDC</b>		<b>030102000</b>	<b>1.856.518,47</b>	<b>1.693.949,85</b>			<b>162.568,62</b>
2014	A38101	A38101	2.975.000,00	550.000,00			2.425.000,00
Totale		A38101	2.975.000,00	550.000,00			2.425.000,00
2014	A38102	A38102	2.863.140,00	529.320,00			2.333.820,00
Totale		A38102	2.863.140,00	529.320,00			2.333.820,00
2014	A38103	A38103	111.860,00	20.680,00			91.180,00
Totale		A38103	111.860,00	20.680,00			91.180,00
2014	A38104	A38104	3.400.000,00	2.434.233,50			965.766,50
Totale		A38104	3.400.000,00	2.434.233,50			965.766,50
2014	A38105	A38105	4.812.000,00	2.514.693,46			2.297.306,54
Totale		A38105	4.812.000,00	2.514.693,46			2.297.306,54
2014	A38106	A38106	188.000,00	98.246,54			89.753,46
Totale		A38106	188.000,00	98.246,54			89.753,46
2014	A38108	A38108	1.154.816,40	818.040,00			336.776,40
Totale		A38108	1.154.816,40	818.040,00			336.776,40
2014	A38109	A38109	45.183,60	31.960,00			13.223,60
Totale		A38109	45.183,60	31.960,00			13.223,60
<b>TOTALE PDC</b>		<b>030302000</b>	<b>15.550.000,00</b>	<b>6.997.173,50</b>			<b>8.552.826,50</b>
2015	A38152	A38186	53.934,84	53.934,84			
Totale		A38186	53.934,84	53.934,84			
2015	A38153	A38187	51.906,89	51.906,89			
Totale		A38187	51.906,89	51.906,89			
2014	A38154	A38188	2.620,95				2.620,95
2015	A38154	A38188	2.027,95	2.027,95			
Totale		A38188	4.648,90	2.027,95			2.620,95
<b>TOTALE PDC</b>		<b>030303000</b>	<b>110.490,63</b>	<b>107.869,68</b>			<b>2.620,95</b>
<b>TOTALE TIT.</b>		<b>2</b>	<b>17.529.487,90</b>	<b>8.798.993,03</b>			<b>8.730.494,87</b>
<b>TOT. PROGR.</b>		<b>05</b>	<b>17.529.487,90</b>	<b>8.798.993,03</b>			<b>8.730.494,87</b>
<b>TOT. MISSIONE</b>		<b>14</b>	<b>143.005.414,70</b>	<b>126.066.834,51</b>			<b>16.938.580,19</b>
2014	F31900	F31931	131.989,16	131.989,16			

## Conto Analitico Dei Residui Passivi Esercizio Finanziario 2016

CAPITOLO			Consistenza dei residui al 1 Gennaio 2016	Residui pagati durante l'esercizio	Residui da eliminare e riaccertare		Residui da riportare a nuovo
Es. Provenienza		Capitoli 2016			per disimpegni e riaccertamenti	per perenzione amministrativa	
Anno	N.						
Totale		F31931	131.989,16	131.989,16			
<b>TOTALE PDC</b>		<b>030219000</b>	<b>131.989,16</b>	<b>131.989,16</b>			
2014	T81624	T81624	319.413,40	319.413,40			
Totale		T81624	319.413,40	319.413,40			
<b>TOTALE PDC</b>		<b>040399000</b>	<b>319.413,40</b>	<b>319.413,40</b>			
2014	H13514	H13514	79.640,00	79.640,00			
Totale		H13514	79.640,00	79.640,00			
<b>TOTALE PDC</b>		<b>040401000</b>	<b>79.640,00</b>	<b>79.640,00</b>			
<b>TOTALE TIT.</b>		<b>1</b>	<b>531.042,56</b>	<b>531.042,56</b>			
<b>TOT. PROGR.</b>		<b>01</b>	<b>531.042,56</b>	<b>531.042,56</b>			
2015	F21116	F21118	1.967,59	1.967,59			
Totale		F21118	1.967,59	1.967,59			
2015	F21527	F21528	228,54	228,54			
Totale		F21528	228,54	228,54			
<b>TOTALE PDC</b>		<b>030211000</b>	<b>2.196,13</b>	<b>2.196,13</b>			
2015	T91753	T91753	289.285,20	60.000,00			229.285,20
Totale		T91753	289.285,20	60.000,00			229.285,20
<b>TOTALE PDC</b>		<b>030299000</b>	<b>289.285,20</b>	<b>60.000,00</b>			<b>229.285,20</b>
2015	F21116	F21117	11.004,40	11.004,40			
Totale		F21117	11.004,40	11.004,40			
<b>TOTALE PDC</b>		<b>040101000</b>	<b>11.004,40</b>	<b>11.004,40</b>			
2013	C21901	C21903	4.139.070,00	4.139.070,00			
2014	C21901	C21903	6.297.000,00	6.297.000,00			
Totale		C21903	10.436.070,00	10.436.070,00			
2014	F21104	F21104	1.204.383,61	1.204.383,61			
Totale		F21104	1.204.383,61	1.204.383,61			
2015	F21115	F21115	14.915.649,42	14.915.649,42			
Totale		F21115	14.915.649,42	14.915.649,42			
2014	F21900	F21900	300.000,02				300.000,02
2015	F21900	F21900	22.987.590,55	22.987.590,55			
Totale		F21900	23.287.590,57	22.987.590,55			300.000,02
2014	F21901	F21903	600.000,00				600.000,00
Totale		F21903	600.000,00				600.000,00
2014	F31900	F31938	222.882,43	106.866,89			116.015,54

## Conto Analitico Dei Residui Passivi Esercizio Finanziario 2016

CAPITOLO			Consistenza dei residui al 1 Gennaio 2016	Residui pagati durante l'esercizio	Residui da eliminare e riaccertare		Residui da riportare a nuovo
Es. Provenienza		Capitoli 2016			per disimpegni e riaccertamenti	per perenzione amministrativa	
Anno	N.						
Totale			222.882,43	106.866,89			116.015,54
2014	T81625	T81625	439.050,00				439.050,00
Totale			439.050,00				439.050,00
2015	T91754	T91754	48.214,20				48.214,20
Totale			48.214,20				48.214,20
<b>TOTALE PDC 040102000</b>			<b>51.153.840,23</b>	<b>49.650.560,47</b>			<b>1.503.279,76</b>
2014	F31900	F31927	10.000,00	10.000,00			
Totale			10.000,00	10.000,00			
<b>TOTALE PDC 040205000</b>			<b>10.000,00</b>	<b>10.000,00</b>			
2014	T93622	T93622	324.264,00				324.264,00
Totale			324.264,00				324.264,00
<b>TOTALE PDC 040301000</b>			<b>324.264,00</b>				<b>324.264,00</b>
2015	F21116	F21116	1.400,00	1.400,00			
Totale			1.400,00	1.400,00			
2015	F21527	F21527	1.999,99	1.999,99			
Totale			1.999,99	1.999,99			
2014	T93623	T93623	276.536,64	44.344,26			232.192,38
2015	T93623	T93623	66.544,00	66.544,00			
Totale			343.080,64	110.888,26			232.192,38
<b>TOTALE PDC 040399000</b>			<b>346.480,63</b>	<b>114.288,25</b>			<b>232.192,38</b>
2014	T91722	T91722	4.580,79	1.342,56			3.238,23
Totale			4.580,79	1.342,56			3.238,23
<b>TOTALE PDC 040401000</b>			<b>4.580,79</b>	<b>1.342,56</b>			<b>3.238,23</b>
<b>TOTALE TIT. 1</b>			<b>52.141.651,38</b>	<b>49.849.391,81</b>			<b>2.292.259,57</b>
2014	T94620	T94620	141.305,02				141.305,02
Totale			141.305,02				141.305,02
<b>TOTALE PDC 030303000</b>			<b>141.305,02</b>				<b>141.305,02</b>
2013	T94614	T94614	16.790,51				16.790,51
Totale			16.790,51				16.790,51
<b>TOTALE PDC 030401000</b>			<b>16.790,51</b>				<b>16.790,51</b>
<b>TOTALE TIT. 2</b>			<b>158.095,53</b>				<b>158.095,53</b>
<b>TOT. Progr. 02</b>			<b>52.299.746,91</b>	<b>49.849.391,81</b>			<b>2.450.355,10</b>
2015	F31106	F31106	2.700,00	2.700,00			
Totale			2.700,00	2.700,00			

## Conto Analitico Dei Residui Passivi Esercizio Finanziario 2016

CAPITOLO			Consistenza dei residui al 1 Gennaio 2016	Residui pagati durante l'esercizio	Residui da eliminare e riaccertare		Residui da riportare a nuovo
Es. Provenienza		Capitoli 2016			per disimpegni e riaccertamenti	per perenzione amministrativa	
Anno	N.						
<b>TOTALE PDC 030299000</b>			<b>2.700,00</b>	<b>2.700,00</b>			
2015	F31900	F31918	2.937,94	2.937,94			
Totale			2.937,94	2.937,94			
<b>TOTALE PDC 040101000</b>			<b>2.937,94</b>	<b>2.937,94</b>			
2013	C21901	C21901	2.875.371,57	2.875.371,57			
Totale			2.875.371,57	2.875.371,57			
2015	F31145	F31147	202.500,00				202.500,00
Totale			202.500,00				202.500,00
2015	F31146	F31148	67.500,00				67.500,00
Totale			67.500,00				67.500,00
2014	F31900	F31920	580.029,60	580.029,60			
2015	F31900	F31920	11.186.273,67	11.186.273,67			
Totale			11.766.303,27	11.766.303,27			
<b>TOTALE PDC 040102000</b>			<b>14.911.674,84</b>	<b>14.641.674,84</b>			<b>270.000,00</b>
2012	F31900	F31900	280.877,32	254.232,88			26.644,44
2013	F31900	F31900	232.004,84	92.376,45			139.628,39
2015	F31900	F31900	856.275,25	123.230,00			733.045,25
Totale			1.369.157,41	469.839,33			899.318,08
<b>TOTALE PDC 040205000</b>			<b>1.369.157,41</b>	<b>469.839,33</b>			<b>899.318,08</b>
2014	F31900	F31919	196.868,03	196.868,03			
Totale			196.868,03	196.868,03			
2015	T91647	T91647	31.000,00				31.000,00
Totale			31.000,00				31.000,00
<b>TOTALE PDC 040401000</b>			<b>227.868,03</b>	<b>196.868,03</b>			<b>31.000,00</b>
<b>TOTALE TIT. 1</b>			<b>16.514.338,22</b>	<b>15.314.020,14</b>			<b>1.200.318,08</b>
<b>TOT. Progr. 03</b>			<b>16.514.338,22</b>	<b>15.314.020,14</b>			<b>1.200.318,08</b>
2015	A39117	A39173	37.995,78	37.995,78			
Totale			37.995,78	37.995,78			
2015	A39118	A39175	1.288,22	1.288,22			
Totale			1.288,22	1.288,22			
2014	A39503	A39503	117.584,95	117.584,84			0,11
Totale			117.584,95	117.584,84			0,11
2015	A41134	A41134	12.713,14	12.713,14			
Totale			12.713,14	12.713,14			

## Conto Analitico Dei Residui Passivi Esercizio Finanziario 2016

CAPITOLO			Consistenza dei residui al 1 Gennaio 2016	Residui pagati durante l'esercizio	Residui da eliminare e riaccertare		Residui da riportare a nuovo
Es. Provenienza		Capitoli 2016			per disimpegni e riaccertamenti	per perenzione amministrativa	
Anno	N.						
2015	A41135	A41135	8.899,19	8.899,19			
<b>Totale</b>		A41135	8.899,19	8.899,19			
2015	A41136	A41136	3.813,94	3.813,94			
<b>Totale</b>		A41136	3.813,94	3.813,94			
2015	F31925	F31930	6.656,93	6.656,93			
<b>Totale</b>		F31930	6.656,93	6.656,93			
<b>TOTALE PDC</b>		<b>030211000</b>	<b>188.952,15</b>	<b>188.952,04</b>			<b>0,11</b>
2015	A39104	A39236	74.370,02	18.917,01			55.453,01
<b>Totale</b>		A39236	74.370,02	18.917,01			55.453,01
2015	A39105	A39237	36.518,84	18.296,66			18.222,18
<b>Totale</b>		A39237	36.518,84	18.296,66			18.222,18
2015	A39106	A39238	620,33	620,33			
<b>Totale</b>		A39238	620,33	620,33			
<b>TOTALE PDC</b>		<b>030299000</b>	<b>111.509,19</b>	<b>37.834,00</b>			<b>73.675,19</b>
2012	A39105	A39105	1.234.147,39	1.209.000,00			25.147,39
2013	A39105	A39105	2.753.568,62	2.753.568,62			
2014	A39105	A39105	9.372.875,41	9.372.875,41			
2015	A39105	A39105	1.316.626,57	1.262.221,15			54.405,42
<b>Totale</b>		A39105	14.677.217,99	14.597.665,18			79.552,81
2012	A39107	A39107	7.323.076,99	7.323.076,99			
2013	A39107	A39107	1.988.065,00	1.988.065,00			
2015	A39107	A39107	168.708,59	168.708,59			
<b>Totale</b>		A39107	9.479.850,58	9.479.850,58			
2012	A39108	A39108	8.482.390,57	8.482.390,57			
2013	A39108	A39108	1.922.863,90	1.922.863,90			
2015	A39108	A39108	163.176,20	163.176,20			
<b>Totale</b>		A39108	10.568.430,67	10.568.430,67			
2012	A39109	A39109	287.609,37	287.609,37			
2013	A39109	A39109	52.903,89	52.903,89			
2015	A39109	A39109	5.532,39	5.532,39			
<b>Totale</b>		A39109	346.045,65	346.045,65			
2013	A39101	A39119	275.000,00	275.000,00			
<b>Totale</b>		A39119	275.000,00	275.000,00			
2013	A39102	A39125	265.982,04	265.982,04			

## Conto Analitico Dei Residui Passivi Esercizio Finanziario 2016

CAPITOLO			Consistenza dei residui al 1 Gennaio 2016	Residui pagati durante l'esercizio	Residui da eliminare e riaccertare		Residui da riportare a nuovo
Es. Provenienza		Capitoli 2016			per disimpegni e riaccertamenti	per perenzione amministrativa	
Anno	N.						
Totale			265.982,04	265.982,04			
2013	A39104	A39132	2.846.926,66	2.846.926,66			
2014	A39104	A39132	9.690.656,94	9.690.656,94			
2015	A39104	A39132	1.361.266,00	1.361.266,00			
Totale			13.898.849,60	13.898.849,60			
2012	A39106	A39139	41.000,00	41.000,00			
2013	A39106	A39139	93.358,04	93.358,04			
2014	A39106	A39139	274.580,91	274.580,91			
2015	A39106	A39139	44.639,43	44.639,43			
Totale			453.578,38	453.578,38			
2012	A39110	A39151	5.060.000,05	5.060.000,05			
2013	A39110	A39151	1.901.531,01	1.901.531,01			
2014	A39110	A39151	345.000,00	345.000,00			
2015	A39110	A39151	120.686,05	56.686,05			64.000,00
Totale			7.427.217,11	7.363.217,11			64.000,00
2012	A39111	A39156	4.894.069,58	4.894.069,58			
2013	A39111	A39156	1.500.640,80	1.500.640,80			
2014	A39111	A39156	333.686,56	333.686,56			
2015	A39111	A39156	116.727,96	54.827,16			61.900,80
Totale			6.845.124,90	6.783.224,10			61.900,80
2012	A39112	A39159	165.930,37	165.930,37			
2013	A39112	A39159	36.404,06	36.404,06			
2015	A39112	A39159	3.958,09	1.858,89			2.099,20
Totale			206.292,52	204.193,32			2.099,20
2015	A39113	A39162	250.000,00	250.000,00			
Totale			250.000,00	250.000,00			
2015	A39114	A39165	241.801,86	241.801,86			
Totale			241.801,86	241.801,86			
2015	A39115	A39167	8.245,69	8.245,69			
Totale			8.245,69	8.245,69			
2014	A39116	A39170	47.300,00	47.300,00			
Totale			47.300,00	47.300,00			
2014	A39117	A39172	45.748,91	45.748,91			
Totale			45.748,91	45.748,91			

## Conto Analitico Dei Residui Passivi Esercizio Finanziario 2016

CAPITOLO			Consistenza dei residui al 1 Gennaio 2016	Residui pagati durante l'esercizio	Residui da eliminare e riaccertare		Residui da riportare a nuovo
Es. Provenienza		Capitoli 2016			per disimpegni e riaccertamenti	per perenzione amministrativa	
Anno	N.						
2014	A39118	A39174	1.551,09	1.551,09			
Totale		A39174	1.551,09	1.551,09			
2014	A39110	A39233	262.473,00	262.473,00			
2015	A39110	A39233	1.248.979,94	1.248.979,94			
Totale		A39233	1.511.452,94	1.511.452,94			
2014	A39111	A39234	253.865,83	253.865,83			
2015	A39111	A39234	1.219.063,20	1.219.063,20			
Totale		A39234	1.472.929,03	1.472.929,03			
2014	A39112	A39235	7.180,69	7.180,69			
2015	A39112	A39235	29.916,73	29.916,73			
Totale		A39235	37.097,42	37.097,42			
2015	A39240	A39241	3.975.703,00	3.975.703,00			
Totale		A39241	3.975.703,00	3.975.703,00			
2014	A39501	A39501	905.525,00	905.525,00			
2015	A39501	A39501	78.993,36	78.993,36			
Totale		A39501	984.518,36	984.518,36			
2015	A41101	A41104	3.214.607,52	3.214.607,52			
Totale		A41104	3.214.607,52	3.214.607,52			
2015	A41102	A41105	2.250.225,22	2.250.225,22			
Totale		A41105	2.250.225,22	2.250.225,22			
2015	A41103	A41106	964.382,26	964.382,26			
Totale		A41106	964.382,26	964.382,26			
2015	A41113	A41113	1.214.850,00	1.214.850,00			
Totale		A41113	1.214.850,00	1.214.850,00			
2015	A41114	A41114	850.395,00	850.395,00			
Totale		A41114	850.395,00	850.395,00			
2015	A41115	A41115	364.455,00	364.455,00			
Totale		A41115	364.455,00	364.455,00			
2015	A41119	A41122	645.950,00	627.050,00	18.900,00		
Totale		A41122	645.950,00	627.050,00	18.900,00		
2015	A41120	A41123	452.165,00	438.935,00	13.230,00		
Totale		A41123	452.165,00	438.935,00	13.230,00		
2015	A41121	A41124	193.785,00	188.115,00	5.670,00		
Totale		A41124	193.785,00	188.115,00	5.670,00		

## Conto Analitico Dei Residui Passivi Esercizio Finanziario 2016

CAPITOLO			Consistenza dei residui al 1 Gennaio 2016	Residui pagati durante l'esercizio	Residui da eliminare e riaccertare		Residui da riportare a nuovo
Es. Provenienza		Capitoli 2016			per disimpegni e riaccertamenti	per perenzione amministrativa	
Anno	N.						
2014	F31925	F31925	0,26				0,26
Totale		F31925	0,26				0,26
<b>TOTALE PDC</b>		<b>040102000</b>	<b>83.170.753,00</b>	<b>82.925.399,93</b>	<b>37.800,00</b>		<b>207.553,07</b>
2014	A39105	A39135	1.808.887,64	484.508,17	1.306.969,74		17.409,73
Totale		A39135	1.808.887,64	484.508,17	1.306.969,74		17.409,73
2014	A39104	A39207	1.870.216,85	500.935,12	1.351.281,73		18.000,00
Totale		A39207	1.870.216,85	500.935,12	1.351.281,73		18.000,00
<b>TOTALE PDC</b>		<b>040103000</b>	<b>3.679.104,49</b>	<b>985.443,29</b>	<b>2.658.251,47</b>		<b>35.409,73</b>
2013	A39101	A39101	27,01				27,01
2015	A39101	A39101	511.581,73	511.581,73			
Totale		A39101	511.608,74	511.581,73			27,01
2013	A39102	A39102	26,11				26,11
2015	A39102	A39102	497.805,66	494.805,66			3.000,00
Totale		A39102	497.831,77	494.805,66			3.026,11
2013	A39103	A39103	0,88				0,88
2015	A39103	A39103	16.776,08	16.776,08			
Totale		A39103	16.776,96	16.776,08			0,88
2012	A39104	A39104	1.250.000,00	1.250.000,00			
2013	A39104	A39104	477.500,00				477.500,00
2014	A39104	A39104	11.000,00				11.000,00
2015	A39104	A39104	264.693,39	264.693,39			
Totale		A39104	2.003.193,39	1.514.693,39			488.500,00
2013	A39105	A39136	461.841,55				461.841,55
2014	A39105	A39136	10.639,28				10.639,28
2015	A39105	A39136	256.063,26	256.063,26			
Totale		A39136	728.544,09	256.063,26			472.480,83
2015	A39107	A39142	29.330,96	29.330,96			
Totale		A39142	29.330,96	29.330,96			
2015	A39108	A39147	29.529,76	29.529,76			
Totale		A39147	29.529,76	29.529,76			
2015	A39109	A39150	922,49	922,49			
Totale		A39150	922,49	922,49			
2015	A39110	A39152	172.100,14	41.122,73			130.977,41
Totale		A39152	172.100,14	41.122,73			130.977,41



## Conto Analitico Dei Residui Passivi Esercizio Finanziario 2016

CAPITOLO			Consistenza dei residui al 1 Gennaio 2016	Residui pagati durante l'esercizio	Residui da eliminare e riaccertare		Residui da riportare a nuovo
Es. Provenienza		Capitoli 2016			per disimpegni e riaccertamenti	per perenzione amministrativa	
Anno	N.						
2015	A39111	A39157	166.456,52	39.774,20			126.682,32
Totale		A39157	166.456,52	39.774,20			126.682,32
2015	A39112	A39160	5.643,62	1.348,54			4.295,08
Totale		A39160	5.643,62	1.348,54			4.295,08
2014	A39113	A39163	11.000,00	11.000,00			
Totale		A39163	11.000,00	11.000,00			
2014	A39114	A39166	10.639,28	10.639,28			
Totale		A39166	10.639,28	10.639,28			
2014	A39115	A39168	360,72	360,72			
Totale		A39168	360,72	360,72			
2013	A39106	A39218	15.658,45				15.658,45
2014	A39106	A39218	360,72				360,72
2015	A39106	A39218	8.680,14	8.680,14			
Totale		A39218	24.699,31	8.680,14			16.019,17
2015	A39240	A39240	32.760,00	32.760,00			
Totale		A39240	32.760,00	32.760,00			
2014	A39501	A39502	559.204,50	486.585,13	34.516,81		38.102,56
Totale		A39502	559.204,50	486.585,13	34.516,81		38.102,56
<b>TOTALE PDC</b>		<b>040399000</b>	<b>4.800.602,25</b>	<b>3.485.974,07</b>	<b>34.516,81</b>		<b>1.280.111,37</b>
<b>TOTALE TIT.</b>		<b>1</b>	<b>91.950.921,08</b>	<b>87.623.603,33</b>	<b>2.730.568,28</b>		<b>1.596.749,47</b>
2012	A22110	A22110	423,54	423,54			
2014	A22110	A22110	10,37				10,37
Totale		A22110	433,91	423,54			10,37
2012	A22111	A22111	1.694,18	1.694,18			
Totale		A22111	1.694,18	1.694,18			
2012	A22112	A22112	2.532,68	1.732,68			800,00
Totale		A22112	2.532,68	1.732,68			800,00
2012	A22113	A22113	213,60				213,60
2014	A22113	A22113	238.618,91	75.433,11			163.185,80
Totale		A22113	238.832,51	75.433,11			163.399,40
2012	A22114	A22114	88,00				88,00
Totale		A22114	88,00				88,00
2012	A22115	A22115	90,00				90,00
Totale		A22115	90,00				90,00

## Conto Analitico Dei Residui Passivi Esercizio Finanziario 2016

CAPITOLO			Consistenza dei residui al 1 Gennaio 2016	Residui pagati durante l'esercizio	Residui da eliminare e riaccertare		Residui da riportare a nuovo
Es. Provenienza		Capitoli 2016			per disimpegni e riaccertamenti	per perenzione amministrativa	
Anno	N.						
2012	A22101	A22119	350,11				350,11
Totale		A22119	350,11				350,11
2012	A22107	A22128	22.737,77	2.201,50			20.536,27
2013	A22107	A22128	6.162,56				6.162,56
Totale		A22128	28.900,33	2.201,50			26.698,83
2012	A22108	A22130	66.889,42	8.805,99			58.083,43
Totale		A22130	66.889,42	8.805,99			58.083,43
2012	A22109	A22132	66.159,64	9.006,13			57.153,51
Totale		A22132	66.159,64	9.006,13			57.153,51
<b>TOTALE PDC</b>		<b>030102000</b>	<b>405.970,78</b>	<b>99.297,13</b>			<b>306.673,65</b>
2014	A22500	A22501	13.435,19				13.435,19
Totale		A22501	13.435,19				13.435,19
2012	A24122	A24122	108,46				108,46
Totale		A24122	108,46				108,46
2012	A24123	A24123	433,82				433,82
Totale		A24123	433,82				433,82
2012	A24124	A24124	697,22				697,22
Totale		A24124	697,22				697,22
2012	A26105	A26107	23.231,96				23.231,96
2013	A26105	A26107	86.791,47				86.791,47
2015	A26105	A26107	59.892,00	59.892,00			
Totale		A26107	169.915,43	59.892,00			110.023,43
2012	A28110	A28110	10.434,13				10.434,13
Totale		A28110	10.434,13				10.434,13
2012	A28111	A28111	7.303,90				7.303,90
Totale		A28111	7.303,90				7.303,90
2012	A28112	A28112	3.130,23				3.130,23
Totale		A28112	3.130,23				3.130,23
<b>TOTALE PDC</b>		<b>030303000</b>	<b>205.458,38</b>	<b>59.892,00</b>			<b>145.566,38</b>
<b>TOTALE TIT.</b>		<b>2</b>	<b>611.429,16</b>	<b>159.189,13</b>			<b>452.240,03</b>
<b>TOT. PROGR.</b>		<b>04</b>	<b>92.562.350,24</b>	<b>87.782.792,46</b>	<b>2.730.568,28</b>		<b>2.048.989,50</b>
<b>TOT. MISSIONE</b>		<b>15</b>	<b>161.907.477,93</b>	<b>153.477.246,97</b>	<b>2.730.568,28</b>		<b>5.699.662,68</b>
2015	B11112	B11112	175.570,00	175.570,00			
Totale		B11112	175.570,00	175.570,00			

## Conto Analitico Dei Residui Passivi Esercizio Finanziario 2016

CAPITOLO			Consistenza dei residui al 1 Gennaio 2016	Residui pagati durante l'esercizio	Residui da eliminare e riaccertare		Residui da riportare a nuovo
Es. Provenienza		Capitoli 2016			per disimpegni e riaccertamenti	per perenzione amministrativa	
Anno	N.						
2014	E23901	E23908	32.733,34	32.733,34			
Totale		E23908	32.733,34	32.733,34			
<b>TOTALE PDC 030211000</b>			<b>208.303,34</b>	<b>208.303,34</b>			
2014	T91674	T91674	97.396,83	97.396,83			
Totale		T91674	97.396,83	97.396,83			
<b>TOTALE PDC 030299000</b>			<b>97.396,83</b>	<b>97.396,83</b>			
2011	B11530	B11530	8.779,76		8.779,76		
Totale		B11530	8.779,76		8.779,76		
2014	B11900	B11900	367.502,67	367.502,67			
2015	B11900	B11900	800.000,00	800.000,00			
Totale		B11900	1.167.502,67	1.167.502,67			
2012	B15900	B15900	16.360,66		508,85		15.851,81
2013	B15900	B15900	470.416,05				470.416,05
2015	B15900	B15900	7.769.586,65	7.769.586,65			
Totale		B15900	8.256.363,36	7.769.586,65	508,85		486.267,86
2014	T91670	T91670	1.650.933,49	1.622.731,91	1.268,33		26.933,25
2015	T91670	T91670	34.490,90	34.490,90			
Totale		T91670	1.685.424,39	1.657.222,81	1.268,33		26.933,25
2015	T93639	T93639	44.751,62	44.751,62			
Totale		T93639	44.751,62	44.751,62			
<b>TOTALE PDC 040102000</b>			<b>11.162.821,80</b>	<b>10.639.063,75</b>	<b>10.556,94</b>		<b>513.201,11</b>
2015	T91755	T91755	8.531,15	8.531,15			
Totale		T91755	8.531,15	8.531,15			
<b>TOTALE PDC 040205000</b>			<b>8.531,15</b>	<b>8.531,15</b>			
2015	B11105	B11109	396,26	198,13	198,13		
Totale		B11109	396,26	198,13	198,13		
2015	B13401	B13401	155.320,83	155.320,83			
Totale		B13401	155.320,83	155.320,83			
2015	B13403	B13403	10.829,23	10.829,23			
Totale		B13403	10.829,23	10.829,23			
2014	B13404	B13404	1.420,03				1.420,03
2015	B13404	B13404	403.973,93	403.973,93			
Totale		B13404	405.393,96	403.973,93			1.420,03
2014	B13405	B13405	96.828,00	96.828,00			

## Conto Analitico Dei Residui Passivi Esercizio Finanziario 2016

CAPITOLO			Consistenza dei residui al 1 Gennaio 2016	Residui pagati durante l'esercizio	Residui da eliminare e riaccertare		Residui da riportare a nuovo
Es. Provenienza		Capitoli 2016			per disimpegni e riaccertamenti	per perenzione amministrativa	
Anno	N.						
2015	B13405	B13405	113.389,57	113.389,57			
Totale			210.217,57	210.217,57			
2014	B13900	B13900	2.127,08				2.127,08
2015	B13900	B13900	48.531,72	48.531,72			
Totale			50.658,80	48.531,72			2.127,08
2013	B17402	B17402	24.715,31	24.715,31			
Totale			24.715,31	24.715,31			
<b>TOTALE PDC</b>		<b>040399000</b>	<b>857.531,96</b>	<b>853.786,72</b>	<b>198,13</b>		<b>3.547,11</b>
2014	B11900	B11902	5.000,00				5.000,00
2015	B11900	B11902	156.774,29	156.774,29			
Totale			161.774,29	156.774,29			5.000,00
<b>TOTALE PDC</b>		<b>040401000</b>	<b>161.774,29</b>	<b>156.774,29</b>			<b>5.000,00</b>
<b>TOTALE TIT.</b>		<b>1</b>	<b>12.496.359,37</b>	<b>11.963.856,08</b>	<b>10.755,07</b>		<b>521.748,22</b>
2014	T84615	T84615	67.659,36	67.302,68	356,68		
Totale			67.659,36	67.302,68	356,68		
<b>TOTALE PDC</b>		<b>020302000</b>	<b>67.659,36</b>	<b>67.302,68</b>	<b>356,68</b>		
2015	B14110	B14110	48.000,00	48.000,00			
Totale			48.000,00	48.000,00			
2015	T94636	T94636	19.641,16	19.632,80			8,36
Totale			19.641,16	19.632,80			8,36
<b>TOTALE PDC</b>		<b>020399000</b>	<b>67.641,16</b>	<b>67.632,80</b>			<b>8,36</b>
2014	B12530	B12530	697.901,33	697.901,33			
Totale			697.901,33	697.901,33			
2014	B12538	B12538	250.000,00	250.000,00			
Totale			250.000,00	250.000,00			
2014	B12541	B12541	105.000,00	105.000,00			
Totale			105.000,00	105.000,00			
2015	T92687	T92687	293.310,00		238.941,85		54.368,15
Totale			293.310,00		238.941,85		54.368,15
<b>TOTALE PDC</b>		<b>030102000</b>	<b>1.346.211,33</b>	<b>1.052.901,33</b>	<b>238.941,85</b>		<b>54.368,15</b>
2014	B12543	B12543	544.098,67	481.415,56			62.683,11
Totale			544.098,67	481.415,56			62.683,11
<b>TOTALE PDC</b>		<b>030303000</b>	<b>544.098,67</b>	<b>481.415,56</b>			<b>62.683,11</b>
<b>TOTALE TIT.</b>		<b>2</b>	<b>2.025.610,52</b>	<b>1.669.252,37</b>	<b>239.298,53</b>		<b>117.059,62</b>

## Conto Analitico Dei Residui Passivi Esercizio Finanziario 2016

CAPITOLO			Consistenza dei residui al 1 Gennaio 2016	Residui pagati durante l'esercizio	Residui da eliminare e riaccertare		Residui da riportare a nuovo
Es. Provenienza		Capitoli 2016			per disimpegni e riaccertamenti	per perenzione amministrativa	
Anno	N.						
<b>TOT. PROGR. 01</b>			<b>14.521.969,89</b>	<b>13.633.108,45</b>	<b>250.053,60</b>		<b>638.807,84</b>
2014	B11900	B11901	200.117,73	200.117,73			
2015	B11900	B11901	106.500,43	106.500,43			
Totale		B11901	306.618,16	306.618,16			
2015	T91756	T91756	31.130,13	31.130,13			
Totale		T91756	31.130,13	31.130,13			
<b>TOTALE PDC 040102000</b>			<b>337.748,29</b>	<b>337.748,29</b>			
<b>TOTALE TIT. 1</b>			<b>337.748,29</b>	<b>337.748,29</b>			
<b>TOT. PROGR. 02</b>			<b>337.748,29</b>	<b>337.748,29</b>			
2012	A14106	A14106	968,26				968,26
Totale		A14106	968,26				968,26
2012	A14107	A14107	509,30				509,30
Totale		A14107	509,30				509,30
2012	A14108	A14108	1.069,51				1.069,51
Totale		A14108	1.069,51				1.069,51
<b>TOTALE PDC 020305000</b>			<b>2.547,07</b>				<b>2.547,07</b>
2013	A12103	A12103	29.484,00	29.484,00			
2014	A12103	A12103	120.066,07	46.638,86			73.427,21
2015	A12103	A12103	6.679,38	6.679,38			
Totale		A12103	156.229,45	82.802,24			73.427,21
<b>TOTALE PDC 030101000</b>			<b>156.229,45</b>	<b>82.802,24</b>			<b>73.427,21</b>
2014	A14129	A14129	29.476,44	29.476,44			
2015	A14129	A14129	457.065,46	457.065,46			
Totale		A14129	486.541,90	486.541,90			
2014	A14130	A14139	23.581,15	23.581,15			
2015	A14130	A14139	365.652,34	365.652,34			
Totale		A14139	389.233,49	389.233,49			
2014	A14131	A14141	164.046,82	97.308,38			66.738,44
Totale		A14141	164.046,82	97.308,38			66.738,44
2012	A34126	A34126	4.298,67				4.298,67
Totale		A34126	4.298,67				4.298,67
2012	A34138	A34138	3.677,75				3.677,75
Totale		A34138	3.677,75				3.677,75
2012	A34144	A34144	1.576,18				1.576,18

## Conto Analitico Dei Residui Passivi Esercizio Finanziario 2016

CAPITOLO			Consistenza dei residui al 1 Gennaio 2016	Residui pagati durante l'esercizio	Residui da eliminare e riaccertare		Residui da riportare a nuovo
Es. Provenienza		Capitoli 2016			per disimpegni e riaccertamenti	per perenzione amministrativa	
Anno	N.						
Totale			1.576,18				1.576,18
2012	A34148	A34148	30.011,69				30.011,69
Totale			30.011,69				30.011,69
<b>TOTALE PDC 030102000</b>			<b>1.079.386,50</b>	<b>973.083,77</b>			<b>106.302,73</b>
2014	A14131	A14131	8.040,33				8.040,33
Totale			8.040,33				8.040,33
<b>TOTALE PDC 030103000</b>			<b>8.040,33</b>				<b>8.040,33</b>
2014	A12103	A12106	62.425,00		50.000,00		12.425,00
Totale			62.425,00		50.000,00		12.425,00
2015	A14130	A14130	86.240,66	86.240,66			
Totale			86.240,66	86.240,66			
2015	A14129	A14138	60.445,25	60.445,25			
Totale			60.445,25	60.445,25			
2014	A14131	A14140	40.684,10	6.386,20			34.297,90
2015	A14131	A14140	412.101,22	412.101,22			
Totale			452.785,32	418.487,42			34.297,90
2012	A34153	A34153	405.360,97	405.360,97			
Totale			405.360,97	405.360,97			
<b>TOTALE PDC 030303000</b>			<b>1.067.257,20</b>	<b>970.534,30</b>	<b>50.000,00</b>		<b>46.722,90</b>
<b>TOTALE TIT. 2</b>			<b>2.313.460,55</b>	<b>2.026.420,31</b>	<b>50.000,00</b>		<b>237.040,24</b>
<b>TOT. PROGR. 03</b>			<b>2.313.460,55</b>	<b>2.026.420,31</b>	<b>50.000,00</b>		<b>237.040,24</b>
<b>TOT. MISSIONE 16</b>			<b>17.173.178,73</b>	<b>15.997.277,05</b>	<b>300.053,60</b>		<b>875.848,08</b>
2015	T93643	T93643	319.348,76	319.348,76			
Totale			319.348,76	319.348,76			
<b>TOTALE PDC 040102000</b>			<b>319.348,76</b>	<b>319.348,76</b>			
2014	E11104	E11104	233.435,28	233.435,28			
Totale			233.435,28	233.435,28			
<b>TOTALE PDC 040399000</b>			<b>233.435,28</b>	<b>233.435,28</b>			
<b>TOTALE TIT. 1</b>			<b>552.784,04</b>	<b>552.784,04</b>			
2011	E12504	E12504	12.915,00				12.915,00
Totale			12.915,00				12.915,00
<b>TOTALE PDC 020305000</b>			<b>12.915,00</b>				<b>12.915,00</b>
2014	E12517	E12517	9.023,00	9.022,98	0,02		
Totale			9.023,00	9.022,98	0,02		

## Conto Analitico Dei Residui Passivi Esercizio Finanziario 2016

CAPITOLO			Consistenza dei residui al 1 Gennaio 2016	Residui pagati durante l'esercizio	Residui da eliminare e riaccertare		Residui da riportare a nuovo
Es. Provenienza		Capitoli 2016			per disimpegni e riaccertamenti	per perenzione amministrativa	
Anno	N.						
2013	E22515	E22515	600.000,00	600.000,00			
Totale		E22515	600.000,00	600.000,00			
2014	T92626	T92626	52.000,00	52.000,00			
2015	T92626	T92626	732.605,51	378.174,95			354.430,56
Totale		T92626	784.605,51	430.174,95			354.430,56
2014	T94619	T94619	8.697,46	8.697,46			
Totale		T94619	8.697,46	8.697,46			
<b>TOTALE PDC</b>		<b>030102000</b>	<b>1.402.325,97</b>	<b>1.047.895,39</b>	<b>0,02</b>		<b>354.430,56</b>
2014	E12510	E12510	170.000,00	170.000,00			
Totale		E12510	170.000,00	170.000,00			
<b>TOTALE PDC</b>		<b>030301000</b>	<b>170.000,00</b>	<b>170.000,00</b>			
<b>TOTALE TIT.</b>		<b>2</b>	<b>1.585.240,97</b>	<b>1.217.895,39</b>	<b>0,02</b>		<b>367.345,56</b>
<b>TOT. PROGR.</b>		<b>01</b>	<b>2.138.025,01</b>	<b>1.770.679,43</b>	<b>0,02</b>		<b>367.345,56</b>
2012	A32109	A32109	503,03	503,03			
Totale		A32109	503,03	503,03			
2012	A34201	A34203	21.512,84				21.512,84
2013	A34201	A34203	30.750,00	30.750,00			
2014	A34201	A34203	121.873,00	57.781,71			64.091,29
2015	A34201	A34203	26.218,96				26.218,96
Totale		A34203	200.354,80	88.531,71			111.823,09
2015	A38122	A38177	286.764,65	286.764,65			
Totale		A38177	286.764,65	286.764,65			
2015	A38123	A38178	275.967,14	275.967,14			
Totale		A38178	275.967,14	275.967,14			
2014	A38124	A38179	89,38		3,94		85,44
2015	A38124	A38179	10.797,54	10.797,54			
Totale		A38179	10.886,92	10.797,54	3,94		85,44
<b>TOTALE PDC</b>		<b>030102000</b>	<b>774.476,54</b>	<b>662.564,07</b>	<b>3,94</b>		<b>111.908,53</b>
2014	A38123	A38123	1.202.933,87	1.137.494,27			65.439,60
Totale		A38123	1.202.933,87	1.137.494,27			65.439,60
2014	A38124	A38124	141.232,45	53.685,49			87.546,96
Totale		A38124	141.232,45	53.685,49			87.546,96
<b>TOTALE PDC</b>		<b>030302000</b>	<b>1.344.166,32</b>	<b>1.191.179,76</b>			<b>152.986,56</b>
2014	A38124	A38182	54.922,58	6.098,32			48.824,26

## Conto Analitico Dei Residui Passivi Esercizio Finanziario 2016

CAPITOLO			Consistenza dei residui al 1 Gennaio 2016	Residui pagati durante l'esercizio	Residui da eliminare e riaccertare		Residui da riportare a nuovo
Es. Provenienza		Capitoli 2016			per disimpegni e riaccertamenti	per perenzione amministrativa	
Anno	N.						
Totale A38182			54.922,58	6.098,32			48.824,26
<b>TOTALE PDC</b>		<b>030303000</b>	<b>54.922,58</b>	<b>6.098,32</b>			<b>48.824,26</b>
<b>TOTALE TIT.</b>		<b>2</b>	<b>2.173.565,44</b>	<b>1.859.842,15</b>	<b>3,94</b>		<b>313.719,35</b>
<b>TOT. PROGR.</b>		<b>02</b>	<b>2.173.565,44</b>	<b>1.859.842,15</b>	<b>3,94</b>		<b>313.719,35</b>
<b>TOT. MISSIONE</b>		<b>17</b>	<b>4.311.590,45</b>	<b>3.630.521,58</b>	<b>3,96</b>		<b>681.064,91</b>
2014	C11906	C11906	9.098.987,00	9.098.987,00			
Totale C11906			9.098.987,00	9.098.987,00			
2015	R41403	R41405	110.589,02	110.589,02			
Totale R41405			110.589,02	110.589,02			
2014	R41900	R41900	1.615.526,96	1.615.526,96			
2015	R41900	R41900	50.000,00	50.000,00			
Totale R41900			1.665.526,96	1.665.526,96			
<b>TOTALE PDC</b>		<b>040102000</b>	<b>10.875.102,98</b>	<b>10.875.102,98</b>			
2014	R41900	R41905	160.000,00	160.000,00			
Totale R41905			160.000,00	160.000,00			
<b>TOTALE PDC</b>		<b>040301000</b>	<b>160.000,00</b>	<b>160.000,00</b>			
<b>TOTALE TIT.</b>		<b>1</b>	<b>11.035.102,98</b>	<b>11.035.102,98</b>			
2015	C12520	C12520	251.210,20	251.210,20			
Totale C12520			251.210,20	251.210,20			
2013	C12577	C12577	51.413,00	51.413,00			
2014	C12577	C12577	626.818,57	616.938,15			9.880,42
2015	C12577	C12577	1.165.631,95	1.165.631,95			
Totale C12577			1.843.863,52	1.833.983,10			9.880,42
2014	C12600	C12600	11.419.501,45	11.419.501,45			
2015	C12600	C12600	9.999.998,00	9.999.998,00			
Totale C12600			21.419.499,45	21.419.499,45			
2011	C22547	C22547	50.000,00				50.000,00
2013	C22547	C22547	167.750,86	130.130,61			37.620,25
Totale C22547			217.750,86	130.130,61			87.620,25
2014	C22547	C22562	2.650.526,04	2.650.255,91			270,13
2015	C22547	C22562	4.275.054,52	4.275.054,52			
Totale C22562			6.925.580,56	6.925.310,43			270,13
2014	T82622	T82622	5.708,89	5.708,89			
Totale T82622			5.708,89	5.708,89			



## Conto Analitico Dei Residui Passivi Esercizio Finanziario 2016

CAPITOLO			Consistenza dei residui al 1 Gennaio 2016	Residui pagati durante l'esercizio	Residui da eliminare e riaccertare		Residui da riportare a nuovo
Es. Provenienza		Capitoli 2016			per disimpegni e riaccertamenti	per perenzione amministrativa	
Anno	N.						
2014	T82623	T82623	45.031,51	45.031,51			
Totale		T82623	45.031,51	45.031,51			
2014	T82624	T82624	49.416,48	49.416,48			
Totale		T82624	49.416,48	49.416,48			
2014	T92627	T92627	1.356.532,79	795.714,64	10.234,58		550.583,57
2015	T92627	T92627	3.024.711,81	2.947.767,77	68.517,61		8.426,43
Totale		T92627	4.381.244,60	3.743.482,41	78.752,19		559.010,00
2015	T92641	T92641	1.484.363,47	330.030,00			1.154.333,47
Totale		T92641	1.484.363,47	330.030,00			1.154.333,47
2015	T92660	T92660	1.204.774,56	776.045,26	27.644,17		401.085,13
Totale		T92660	1.204.774,56	776.045,26	27.644,17		401.085,13
2015	T92688	T92688	54.587,24	54.587,24			
Totale		T92688	54.587,24	54.587,24			
2015	T92689	T92689	7.446,85	7.446,85			
Totale		T92689	7.446,85	7.446,85			
<b>TOTALE PDC</b>		<b>030102000</b>	<b>37.890.478,19</b>	<b>35.571.882,43</b>	<b>106.396,36</b>		<b>2.212.199,40</b>
2015	T92690	T92690	29.247,78	29.156,85			90,93
Totale		T92690	29.247,78	29.156,85			90,93
<b>TOTALE PDC</b>		<b>030401000</b>	<b>29.247,78</b>	<b>29.156,85</b>			<b>90,93</b>
<b>TOTALE TIT.</b>		<b>2</b>	<b>37.919.725,97</b>	<b>35.601.039,28</b>	<b>106.396,36</b>		<b>2.212.290,33</b>
2013	R41403	R41403	11.033,10	11.033,10			
Totale		R41403	11.033,10	11.033,10			
<b>TOTALE PDC</b>		<b>030104000</b>	<b>11.033,10</b>	<b>11.033,10</b>			
<b>TOTALE TIT.</b>		<b>4</b>	<b>11.033,10</b>	<b>11.033,10</b>			
<b>TOT. PROGR.</b>		<b>01</b>	<b>48.965.862,05</b>	<b>46.647.175,36</b>	<b>106.396,36</b>		<b>2.212.290,33</b>
<b>TOT. MISSIONE</b>		<b>18</b>	<b>48.965.862,05</b>	<b>46.647.175,36</b>	<b>106.396,36</b>		<b>2.212.290,33</b>
2015	T91757	T91757	20.000,00	11.000,08	8.999,92		
Totale		T91757	20.000,00	11.000,08	8.999,92		
<b>TOTALE PDC</b>		<b>040102000</b>	<b>20.000,00</b>	<b>11.000,08</b>	<b>8.999,92</b>		
2015	R33900	R33900	7.491,70	7.491,70			
Totale		R33900	7.491,70	7.491,70			
2015	T91758	T91758	40.000,00	39.415,22	584,78		
Totale		T91758	40.000,00	39.415,22	584,78		
<b>TOTALE PDC</b>		<b>040401000</b>	<b>47.491,70</b>	<b>46.906,92</b>	<b>584,78</b>		

## Conto Analitico Dei Residui Passivi Esercizio Finanziario 2016

CAPITOLO			Consistenza dei residui al 1 Gennaio 2016	Residui pagati durante l'esercizio	Residui da eliminare e riaccertare		Residui da riportare a nuovo
Es. Provenienza		Capitoli 2016			per disimpegni e riaccertamenti	per perenzione amministrativa	
Anno	N.						
2015	T91759	T91759	22.500,00			22.500,00	
Totale		T91759	22.500,00			22.500,00	
<b>TOTALE PDC</b>		<b>040504000</b>	<b>22.500,00</b>			<b>22.500,00</b>	
<b>TOTALE TIT.</b>		<b>1</b>	<b>89.991,70</b>	<b>57.907,00</b>		<b>32.084,70</b>	
<b>TOT. PROGR.</b>		<b>01</b>	<b>89.991,70</b>	<b>57.907,00</b>		<b>32.084,70</b>	
2014	A38139	A38191	0,76				0,76
Totale		A38191	0,76				0,76
<b>TOTALE PDC</b>		<b>020305000</b>	<b>0,76</b>				<b>0,76</b>
2013	A34209	A34209	1.218,24				1.218,24
2014	A34209	A34209	84.333,18				84.333,18
2015	A34209	A34209	928,87	928,87			
Totale		A34209	86.480,29	928,87			85.551,42
2013	A34214	A34214	135,36				135,36
2014	A34214	A34214	9.370,35				9.370,35
2015	A34214	A34214	112,21	112,21			
Totale		A34214	9.617,92	112,21			9.505,71
<b>TOTALE PDC</b>		<b>020399000</b>	<b>96.098,21</b>	<b>1.041,08</b>			<b>95.057,13</b>
2015	A34209	A34210	1.440,00				1.440,00
Totale		A34210	1.440,00				1.440,00
2015	A34214	A34215	160,00				160,00
Totale		A34215	160,00				160,00
<b>TOTALE PDC</b>		<b>030303000</b>	<b>1.600,00</b>				<b>1.600,00</b>
<b>TOTALE TIT.</b>		<b>2</b>	<b>97.698,97</b>	<b>1.041,08</b>			<b>96.657,89</b>
<b>TOT. PROGR.</b>		<b>02</b>	<b>97.698,97</b>	<b>1.041,08</b>			<b>96.657,89</b>
<b>TOT. MISSIONE</b>		<b>19</b>	<b>187.690,67</b>	<b>58.948,08</b>	<b>32.084,70</b>		<b>96.657,89</b>
2015	T13404	T13406	370.634,22	370.634,22			
Totale		T13406	370.634,22	370.634,22			
<b>TOTALE PDC</b>		<b>070202000</b>	<b>370.634,22</b>	<b>370.634,22</b>			
2013	T13401	T13401	52.648,66				52.648,66
2015	T13401	T13401	39.000,00	39.000,00			
Totale		T13401	91.648,66	39.000,00			52.648,66
<b>TOTALE PDC</b>		<b>070504000</b>	<b>91.648,66</b>	<b>39.000,00</b>			<b>52.648,66</b>
<b>TOTALE TIT.</b>		<b>1</b>	<b>462.282,88</b>	<b>409.634,22</b>			<b>52.648,66</b>
<b>TOT. PROGR.</b>		<b>01</b>	<b>462.282,88</b>	<b>409.634,22</b>			<b>52.648,66</b>

## Conto Analitico Dei Residui Passivi Esercizio Finanziario 2016

CAPITOLO			Consistenza dei residui al 1 Gennaio 2016	Residui pagati durante l'esercizio	Residui da eliminare e riaccertare		Residui da riportare a nuovo
Es. Provenienza		Capitoli 2016			per disimpegni e riaccertamenti	per perenzione amministrativa	
Anno	N.						
<b>TOT. MISSIONE</b>			<b>462.282,88</b>	<b>409.634,22</b>			<b>52.648,66</b>
2015	T19404	T19404	1.220.000,00	608.580,00			611.420,00
Totale			1.220.000,00	608.580,00			611.420,00
<b>TOTALE PDC</b>			<b>1.220.000,00</b>	<b>608.580,00</b>			<b>611.420,00</b>
<b>TOTALE TIT.</b>			<b>1</b>	<b>1.220.000,00</b>			<b>611.420,00</b>
<b>TOT. PROGR.</b>			<b>01</b>	<b>1.220.000,00</b>			<b>611.420,00</b>
<b>TOT. MISSIONE</b>			<b>60</b>	<b>1.220.000,00</b>			<b>611.420,00</b>
2006	T31404	T31404	14,50				14,50
Totale			14,50				14,50
2005	T31408	T31408	1.037,71				1.037,71
2008	T31408	T31408	734,67				734,67
2009	T31408	T31408	9.750,01				9.750,01
2010	T31408	T31408	945,14				945,14
2014	T31408	T31408	0,32				0,32
2015	T31408	T31408	6.003.460,31	5.999.880,72			3.579,59
Totale			6.015.928,16	5.999.880,72			16.047,44
2009	T31409	T31409	0,10				0,10
2011	T31409	T31409	22,62				22,62
2015	T31409	T31409	4.364,80	4.364,80			
Totale			4.387,52	4.364,80			22,72
2014	T31410	T31410	6.611,57				6.611,57
Totale			6.611,57				6.611,57
2009	T31413	T31413	25.479,22				25.479,22
2010	T31413	T31413	202.849,88				202.849,88
2015	T31413	T31413	51.429,89	51.429,89			
Totale			279.758,99	51.429,89			228.329,10
2008	T31414	T31414	60,00				60,00
2010	T31414	T31414	16.869,66				16.869,66
2012	T31414	T31414	40.636,50				40.636,50
2013	T31414	T31414	2.656,42				2.656,42
2014	T31414	T31414	140,34				140,34
2015	T31414	T31414	85.282,12	75.988,12			9.294,00
Totale			145.645,04	75.988,12			69.656,92
2008	T31417	T31417	3.131,21				3.131,21

## Conto Analitico Dei Residui Passivi Esercizio Finanziario 2016

CAPITOLO			Consistenza dei residui al 1 Gennaio 2016	Residui pagati durante l'esercizio	Residui da eliminare e riaccertare		Residui da riportare a nuovo
Es. Provenienza		Capitoli 2016			per disimpegni e riaccertamenti	per perenzione amministrativa	
Anno	N.						
2012	T31417	T31417	11.804,82				11.804,82
2013	T31417	T31417	20.000,00				20.000,00
<b>Totale</b>			<b>34.936,03</b>				<b>34.936,03</b>
2013	T31418	T31418	630,60				630,60
2015	T31418	T31418	136,80	136,80			
<b>Totale</b>			<b>767,40</b>	<b>136,80</b>			<b>630,60</b>
2015	T31426	T31426	25.323,80	25.323,80			
<b>Totale</b>			<b>25.323,80</b>	<b>25.323,80</b>			
2015	T31427	T31427	2.392,17	2.392,17			
<b>Totale</b>			<b>2.392,17</b>	<b>2.392,17</b>			
2005	T31430	T31430	12,22				12,22
2007	T31430	T31430	165,59				165,59
2008	T31430	T31430	23,33				23,33
2009	T31430	T31430	505,66				505,66
2010	T31430	T31430	18,38				18,38
2015	T31430	T31430	2.997,80	2.878,02			119,78
<b>Totale</b>			<b>3.722,98</b>	<b>2.878,02</b>			<b>844,96</b>
2011	T31432	T31432	24,86				24,86
<b>Totale</b>			<b>24,86</b>				<b>24,86</b>
2015	T31439	T31439	134,00	134,00			
<b>Totale</b>			<b>134,00</b>	<b>134,00</b>			
2005	T31440	T31440	3,42				3,42
2008	T31440	T31440	24,97				24,97
2009	T31440	T31440	238,56	20,04			218,52
2010	T31440	T31440	33,37				33,37
2015	T31440	T31440	1.314,63	1.236,09			78,54
<b>Totale</b>			<b>1.614,95</b>	<b>1.256,13</b>			<b>358,82</b>
2015	T31441	T31441	109,33	109,33			
<b>Totale</b>			<b>109,33</b>	<b>109,33</b>			
2005	T31446	T31446	35.020,30				35.020,30
2006	T31446	T31446	54.917,47				54.917,47
2012	T31446	T31446	235.553,35	235.553,35			
2014	T31446	T31446	39.717,72	39.717,72			
2015	T31446	T31446	106.598,46	106.598,46			

## Conto Analitico Dei Residui Passivi Esercizio Finanziario 2016

CAPITOLO			Consistenza dei residui al 1 Gennaio 2016	Residui pagati durante l'esercizio	Residui da eliminare e riaccertare		Residui da riportare a nuovo
Es. Provenienza		Capitoli 2016			per disimpegni e riaccertamenti	per perenzione amministrativa	
Anno	N.						
Totale			471.807,30	381.869,53			89.937,77
2015	T31447	T31447	39,57	39,57			
Totale			39,57	39,57			
2008	T31448	T31448	0,60				0,60
2009	T31448	T31448	1.448,00				1.448,00
2011	T31448	T31448	1.000,00				1.000,00
2012	T31448	T31448	9.035,00				9.035,00
2014	T31448	T31448	1.541,54				1.541,54
Totale			13.025,14				13.025,14
2015	T31449	T31449	50,59	50,59			
Totale			50,59	50,59			
2015	T31450	T31450	8,11	8,11			
Totale			8,11	8,11			
2008	T31457	T31457	1.107,17				1.107,17
2012	T31457	T31457	3.299,99				3.299,99
Totale			4.407,16				4.407,16
<b>TOTALE PDC 010201000</b>			<b>7.010.709,17</b>	<b>6.545.861,58</b>			<b>464.847,59</b>
2002	T31401	T31401	66.822,77				66.822,77
2003	T31401	T31401	5.755,04				5.755,04
2004	T31401	T31401	13.214,01				13.214,01
2005	T31401	T31401	18.178,77				18.178,77
2006	T31401	T31401	8.198,57				8.198,57
2007	T31401	T31401	25.113,44				25.113,44
2008	T31401	T31401	12.714,88				12.714,88
2009	T31401	T31401	22.148,64				22.148,64
2010	T31401	T31401	16.694,46				16.694,46
2011	T31401	T31401	3.378,02				3.378,02
2012	T31401	T31401	4.082,12				4.082,12
2013	T31401	T31401	266.731,57				266.731,57
2014	T31401	T31401	28.332,17				28.332,17
2015	T31401	T31401	2.509.775,72	2.503.356,16			6.419,56
Totale			3.001.140,18	2.503.356,16			497.784,02
2006	T31444	T31444	3.304,62				3.304,62
2007	T31444	T31444	10.697,73				10.697,73

## Conto Analitico Dei Residui Passivi Esercizio Finanziario 2016

CAPITOLO			Consistenza dei residui al 1 Gennaio 2016	Residui pagati durante l'esercizio	Residui da eliminare e riaccertare		Residui da riportare a nuovo
Es. Provenienza		Capitoli 2016			per disimpegni e riaccertamenti	per perenzione amministrativa	
Anno	N.						
2008	T31444	T31444	7,28				7,28
2013	T31444	T31444	1.130,00				1.130,00
2014	T31444	T31444	0,89				0,89
2015	T31444	T31444	681.714,83	681.714,73			0,10
Totale		T31444	696.855,35	681.714,73			15.140,62
<b>TOTALE PDC</b>		<b>010202000</b>	<b>3.697.995,53</b>	<b>3.185.070,89</b>			<b>512.924,64</b>
2008	T31431	T31431	130,00				130,00
2015	T31431	T31431	24.704,97	24.704,97			
Totale		T31431	24.834,97	24.704,97			130,00
<b>TOTALE PDC</b>		<b>010301000</b>	<b>24.834,97</b>	<b>24.704,97</b>			<b>130,00</b>
1995	16402	T31402	155,34				155,34
1996	16402	T31402	247,38				247,38
1997	16402	T31402	642,93				642,93
1998	16402	T31402	30.867,83				30.867,83
1999	16402	T31402	147.872,07				147.872,07
2000	16402	T31402	22.100,01				22.100,01
2001	16402	T31402	18.039,59				18.039,59
2002	T31402	T31402	56.860,32				56.860,32
2003	T31402	T31402	13.910,70				13.910,70
2004	T31402	T31402	19.079,73				19.079,73
2005	T31402	T31402	11.229,37				11.229,37
2006	T31402	T31402	14.511,99				14.511,99
2007	T31402	T31402	90.769,03				90.769,03
2008	T31402	T31402	7.091,33	250,00			6.841,33
2009	T31402	T31402	4.073,70				4.073,70
2010	T31402	T31402	4.735,67				4.735,67
2011	T31402	T31402	464,04				464,04
2012	T31402	T31402	43.130,90				43.130,90
2013	T31402	T31402	110.740,39	1.064,00			109.676,39
2014	T31402	T31402	44.111,08	5.865,00			38.246,08
2015	T31402	T31402	182.856,68	161.462,45			21.394,23
Totale		T31402	823.490,08	168.641,45			654.848,63
<b>TOTALE PDC</b>		<b>010399000</b>	<b>823.490,08</b>	<b>168.641,45</b>			<b>654.848,63</b>
2014	T31479	T31479	2.548.005,44	51.098,40			2.496.907,04

## Conto Analitico Dei Residui Passivi Esercizio Finanziario 2016

CAPITOLO			Consistenza dei residui al 1 Gennaio 2016	Residui pagati durante l'esercizio	Residui da eliminare e riaccertare		Residui da riportare a nuovo
Es. Provenienza		Capitoli 2016			per disimpegni e riaccertamenti	per perenzione amministrativa	
Anno	N.						
2015	T31479	T31479	1.482.178,41	484.600,86			997.577,55
Totale		T31479	4.030.183,85	535.699,26			3.494.484,59
<b>TOTALE PDC</b>		<b>019901000</b>	<b>4.030.183,85</b>	<b>535.699,26</b>			<b>3.494.484,59</b>
2008	T31443	T31443	32.213,30				32.213,30
2009	T31443	T31443	72.724,68				72.724,68
2010	T31443	T31443	341.948,20				341.948,20
2011	T31443	T31443	263.013,00				263.013,00
2012	T31443	T31443	398.062,97				398.062,97
2013	T31443	T31443	321.550,00				321.550,00
Totale		T31443	1.429.512,15				1.429.512,15
<b>TOTALE PDC</b>		<b>019903000</b>	<b>1.429.512,15</b>				<b>1.429.512,15</b>
1989	16426	T31425	3.652.518,60				3.652.518,60
1994	16426	T31425	214.463,75				214.463,75
2002	T31425	T31425	968.570,64				968.570,64
2005	T31425	T31425	3.422,56				3.422,56
2007	T31425	T31425	90.006.769,38	10.660.774,12			79.345.995,26
2008	T31425	T31425	2.470.229,98				2.470.229,98
2009	T31425	T31425	12.843.788,61				12.843.788,61
2010	T31425	T31425	4.231,17				4.231,17
2012	T31425	T31425	2.096.685,88	543.593,22			1.553.092,66
2013	T31425	T31425	73.194,64	56.559,09			16.635,55
2014	T31425	T31425	2.512.525,54	250.776,19	1,01		2.261.748,34
2015	T31425	T31425	654.643,52	50.155,28			604.488,24
Totale		T31425	115.501.044,27	11.561.857,90	1,01		103.939.185,36
2015	T31433	T31433	68.568,75	68.568,75			
Totale		T31433	68.568,75	68.568,75			
1995	16450	T31438	74.786,06				74.786,06
Totale		T31438	74.786,06				74.786,06
2001	16463	T31445	720,47				720,47
2002	T31445	T31445	70.228,21				70.228,21
Totale		T31445	70.948,68				70.948,68
2015	T31480	T31480	13.897.793,89	13.897.793,89			
Totale		T31480	13.897.793,89	13.897.793,89			
2015	T31481	T31481	5.710.532,21				5.710.532,21

## Conto Analitico Dei Residui Passivi Esercizio Finanziario 2016

CAPITOLO			Consistenza dei residui al 1 Gennaio 2016	Residui pagati durante l'esercizio	Residui da eliminare e riaccertare		Residui da riportare a nuovo
Es. Provenienza		Capitoli 2016			per disimpegni e riaccertamenti	per perenzione amministrativa	
Anno	N.						
Totale T31481			5.710.532,21				5.710.532,21
<b>TOTALE PDC 019999000</b>			<b>135.323.673,86</b>	<b>25.528.220,54</b>	<b>1,01</b>		<b>109.795.452,31</b>
1995	16424	T31423	26.466,88				26.466,88
1996	16424	T31423	19.479,14				19.479,14
1997	16424	T31423	9.124,94	1.414,44			7.710,50
1998	16424	T31423	4.078,97				4.078,97
1999	16424	T31423	899,27				899,27
2001	16424	T31423	3.946,05				3.946,05
2002	T31423	T31423	1.765,38				1.765,38
2003	T31423	T31423	15.921,43				15.921,43
2004	T31423	T31423	116.123,50	5.742,00			110.381,50
2005	T31423	T31423	19.924,04				19.924,04
2006	T31423	T31423	33.090,62				33.090,62
2007	T31423	T31423	412.549,16	3.470,50			409.078,66
2008	T31423	T31423	101.650,33	11.426,06			90.224,27
2009	T31423	T31423	100.741,88	3.665,18			97.076,70
2010	T31423	T31423	74.581,45	6.887,56			67.693,89
2011	T31423	T31423	183.495,53	150,00			183.345,53
2012	T31423	T31423	90.242,75	2.447,91			87.794,84
2013	T31423	T31423	110.955,13	863,72			110.091,41
2014	T31423	T31423	283.089,99	11.352,24			271.737,75
2015	T31423	T31423	123.321,46	38.080,00			85.241,46
Totale T31423			1.731.447,90	85.499,61			1.645.948,29
<b>TOTALE PDC 020402000</b>			<b>1.731.447,90</b>	<b>85.499,61</b>			<b>1.645.948,29</b>
<b>TOTALE TIT. 7</b>			<b>154.071.847,51</b>	<b>36.073.698,30</b>	<b>1,01</b>		<b>117.998.148,20</b>
<b>TOT. PROGR. 01</b>			<b>154.071.847,51</b>	<b>36.073.698,30</b>	<b>1,01</b>		<b>117.998.148,20</b>
<b>TOT. MISSIONE 99</b>			<b>154.071.847,51</b>	<b>36.073.698,30</b>	<b>1,01</b>		<b>117.998.148,20</b>
<b>TOTALE GENERALE</b>			<b>6.645.661.554,59</b>	<b>4.761.393.820,24</b>	<b>59.411.909,90</b>		<b>1.824.855.824,45</b>



**CAPITOLI VARIATI**

**ENTRATA**

**USCITA**

## Elenco dei capitoli variati

Entrata

Capitolo	Residui assestati	Competenza				Cassa			
		Stanziamiento iniziale	Variazioni (+/-)	Estremi dei provvedimenti	Stanziamiento definitivo	Stanziamiento iniziale	Variazioni (+/-)	Estremi dei provvedimenti	Stanziamiento definitivo
121510	531.501.469,16	631.483.000,00	0,00 -216.778.053,00	D.G.R. 808/2016	414.704.947,00	517.841.498,16	13.659.971,00 0,00	D.G.R. 88/2016	531.501.469,16
PdC 010117001	531.501.469,16	631.483.000,00	-216.778.053,00		414.704.947,00	517.841.498,16	13.659.971,00		531.501.469,16
121521	97,26	14.000.000,00	0,00		14.000.000,00	14.051.521,90	-51.424,64	D.G.R. 88/2016	14.000.097,26
PdC 010117002	97,26	14.000.000,00	0,00		14.000.000,00	14.051.521,90	-51.424,64		14.000.097,26
112504	0,00	286.117.122,10			286.117.122,10	286.117.122,10			286.117.122,10
112505	0,00	0,00			0,00	0,00			0,00
121507	0,00	0,00			0,00	0,00			0,00
121526	233.471.976,71	610.057.000,00	0,00 0,00		610.057.000,00	116.000.000,00	272.554.976,71 -39.083.000,00	D.G.R. 88/2016 D.G.R. 207/2016	349.471.976,71
PdC 010120001	233.471.976,71	896.174.122,10	0,00		896.174.122,10	402.117.122,10	233.471.976,71		635.589.098,81
121520	0,00	205.000.000,00	0,00		205.000.000,00	205.020.602,42	-20.602,42	D.G.R. 88/2016	205.000.000,00
PdC 010120002	0,00	205.000.000,00	0,00		205.000.000,00	205.020.602,42	-20.602,42		205.000.000,00
111505	0,00	52.000.000,00	0,00		52.000.000,00	52.002.718,20	-2.718,20	D.G.R. 88/2016	52.000.000,00
PdC 010130001	0,00	52.000.000,00	0,00		52.000.000,00	52.002.718,20	-2.718,20		52.000.000,00
111513	83,31	25.800.000,00	0,00		25.800.000,00	25.804.624,65	-4.541,34	D.G.R. 88/2016	25.800.083,31
PdC 010131001	83,31	25.800.000,00	0,00		25.800.000,00	25.804.624,65	-4.541,34		25.800.083,31
111507	0,00	2.000.000,00			2.000.000,00	2.000.000,00			2.000.000,00
PdC 010142001	0,00	2.000.000,00	0,00		2.000.000,00	2.000.000,00	0,00		2.000.000,00
111518	0,00	13.500.000,00			13.500.000,00	13.500.000,00			13.500.000,00
PdC 010144001	0,00	13.500.000,00	0,00		13.500.000,00	13.500.000,00	0,00		13.500.000,00
111502	0,00	3.550.000,00			3.550.000,00	3.550.000,00			3.550.000,00
111510	0,00	0,00			0,00	0,00			0,00
PdC 010148001	0,00	3.550.000,00	0,00		3.550.000,00	3.550.000,00	0,00		3.550.000,00

Elenco dei capitoli variati

Entrata

Capitolo	Residui assestati	Competenza				Cassa			
		Stanziamiento iniziale	Variazioni (+/-)	Estremi dei provvedimenti	Stanziamiento definitivo	Stanziamiento iniziale	Variazioni (+/-)	Estremi dei provvedimenti	Stanziamiento definitivo
111503	24.501.810,20	642.000.000,00			642.000.000,00	642.000.000,00			666.501.810,20
			0,00				24.501.810,20	D.G.R. 88/2016	
PdC 010150001	24.501.810,20	642.000.000,00	0,00		642.000.000,00	642.000.000,00	24.501.810,20		666.501.810,20
113503	3.151.591,00	100.000.000,00			100.000.000,00	100.000.000,00			103.151.591,00
			0,00				3.151.591,00	D.G.R. 88/2016	
PdC 010150002	3.151.591,00	100.000.000,00	0,00		100.000.000,00	100.000.000,00	3.151.591,00		103.151.591,00
111506	0,00	4.000.000,00			4.000.000,00	4.000.000,00			4.000.000,00
PdC 010159001	0,00	4.000.000,00	0,00		4.000.000,00	4.000.000,00	0,00		4.000.000,00
113504	0,00	0,00			0,00	0,00			0,00
PdC 010199002	0,00	0,00	0,00		0,00	0,00	0,00		0,00
111501	0,00	0,00			0,00	0,00			0,00
PdC 010398001	0,00	0,00	0,00		0,00	0,00	0,00		0,00
121525	0,00	3.000.000,00			3.000.000,00	3.000.000,00			3.000.000,00
PdC 010398002	0,00	3.000.000,00	0,00		3.000.000,00	3.000.000,00	0,00		3.000.000,00
TOT. TIPOL. 101	792.627.027,64	2.592.507.122,10	-216.778.053,00		2.375.729.069,10	1.984.888.087,43	274.706.062,31		2.259.594.149,74
112501	0,00	3.360.312.126,00			3.044.984.623,00	3.360.312.126,00			3.044.984.623,00
			-315.327.503,00	D.G.R. 399/2016			-315.327.503,00	D.G.R. 399/2016	
PdC 010201001	0,00	3.360.312.126,00	-315.327.503,00		3.044.984.623,00	3.360.312.126,00	-315.327.503,00		3.044.984.623,00
121505	227.922.926,16	500.090.000,00			500.090.000,00	1.060.221.456,01			728.012.926,16
			0,00				-243.548.894,83	D.G.R. 88/2016	
			0,00				-88.659.635,02	D.G.R. 207/2016	
121522	0,00	0,00			0,00	0,00			0,00
PdC 010202001	227.922.926,16	500.090.000,00	0,00		500.090.000,00	1.060.221.456,01	-332.208.529,85		728.012.926,16
121503	1.318.494.523,03	5.752.574.411,80			6.246.087.166,00	6.564.294.211,48			7.564.581.689,03
			0,00				506.774.723,35	D.G.R. 88/2016	
			493.512.754,20	D.G.R. 399/2016			493.512.754,20	D.G.R. 399/2016	
PdC 010203001	1.318.494.523,03	5.752.574.411,80	493.512.754,20		6.246.087.166,00	6.564.294.211,48	1.000.287.477,55		7.564.581.689,03
121502	0,00	930.605.000,00			959.859.000,00	930.605.000,00			959.859.000,00
			29.254.000,00	D.G.R. 399/2016			29.254.000,00	D.G.R. 399/2016	
PdC 010204001	0,00	930.605.000,00	29.254.000,00		959.859.000,00	930.605.000,00	29.254.000,00		959.859.000,00
121509	629.286.710,00	389.967.000,00			389.967.000,00	1.022.958.710,00			1.019.253.710,00
			0,00				-3.705.000,00	D.G.R. 207/2016	
PdC 010205001	629.286.710,00	389.967.000,00	0,00		389.967.000,00	1.022.958.710,00	-3.705.000,00		1.019.253.710,00

Elenco dei capitoli variati

Entrata

Capitolo	Residui assestati	Competenza				Cassa			
		Stanziamiento iniziale	Variazioni (+/-)	Estremi dei provvedimenti	Stanziamiento definitivo	Stanziamiento iniziale	Variazioni (+/-)	Estremi dei provvedimenti	Stanziamiento definitivo
121515	0,00	0,00	0,00		0,00	391.922,85	-391.922,85	D.G.R. 207/2016	0,00
121516	0,00	0,00			0,00	0,00			0,00
121518	0,00	0,00			0,00	0,00			0,00
PdC 010299999	0,00	0,00	0,00		0,00	391.922,85	-391.922,85		0,00
TOT. TIPOL. 102	2.175.704.159,19	10.933.548.537,80	207.439.251,20		11.140.987.789,00	12.938.783.426,34	377.908.521,85		13.316.691.948,19
113505	0,00	0,00			0,00	0,00			0,00
PdC 010134002	0,00	0,00	0,00		0,00	0,00	0,00		0,00
TOT. TIPOL. 103	0,00	0,00	0,00		0,00	0,00	0,00		0,00
121504	91.864.306,51	47.988.156,00			47.988.156,00	136.366.964,51	3.485.498,00	D.G.R. 88/2016	139.852.462,51
121524	0,00	0,00			0,00	0,00			0,00
PdC 010401001	91.864.306,51	47.988.156,00	0,00		47.988.156,00	136.366.964,51	3.485.498,00		139.852.462,51
121508	0,00	0,00			0,00	0,00			0,00
PdC 010404001	0,00	0,00	0,00		0,00	0,00	0,00		0,00
121523	0,00	574.575.826,60			574.575.826,60	574.575.826,60			574.575.826,60
PdC 010409001	0,00	574.575.826,60	0,00		574.575.826,60	574.575.826,60	0,00		574.575.826,60
TOT. TIPOL. 104	91.864.306,51	622.563.982,60	0,00		622.563.982,60	710.942.791,11	3.485.498,00		714.428.289,11
TOT. TITOLO 1	3.060.195.493,34	14.148.619.642,50	-9.338.801,80		14.139.280.840,70	15.634.614.304,88	656.100.082,16		16.290.714.387,04
221102	0,00	0,00			0,00	0,00			0,00
221104	0,00	0,00			0,00	0,00			0,00
221105	0,00	0,00			1.468.902,00	0,00			1.468.902,00
			1.468.902,00	D.G.R. 744/2016			1.468.902,00	D.G.R. 744/2016	
221108	0,00	0,00			0,00	0,00			0,00
221113	20.790,00	0,00			0,00	20.790,00			20.790,00
221115	0,00	242.947,11			1.047.599,65	242.947,11			1.047.599,65
			220.039,38	D.G.R. 115/2016			220.039,38	D.G.R. 115/2016	
			576.225,66	D.G.R. 579/2016			576.225,66	D.G.R. 579/2016	
			8.387,50	D.G.R. 633/2016			8.387,50	D.G.R. 633/2016	
221117	0,00	0,00			187.317,55	0,00			187.317,55
			187.317,55	D.G.R. 116/2016			187.317,55	D.G.R. 116/2016	
222102	484.278,30	0,00			1.776.280,00	1.372.418,30			2.260.558,30
			888.140,00	D.G.R. 207/2016			0,00		

Elenco dei capitoli variati

Entrata

Capitolo	Residui assestati	Competenza				Cassa			
		Stanziamiento iniziale	Variazioni (+/-)	Estremi dei provvedimenti	Stanziamiento definitivo	Stanziamiento iniziale	Variazioni (+/-)	Estremi dei provvedimenti	Stanziamiento definitivo
			888.140,00	D.G.R. 470/2016			888.140,00	D.G.R. 470/2016	
222103	0,00	0,00			0,00	0,00			0,00
222104	0,00	0,00	1.659.650,00	D.G.R. 542/2016	1.659.650,00	0,00	1.659.650,00	D.G.R. 542/2016	1.659.650,00
223101	15.282.213,57	0,00			0,00	15.282.213,57			15.282.213,57
223104	0,00	0,00			0,00	0,00			0,00
223105	0,00	0,00			0,00	0,00			0,00
223110	0,00	0,00			0,00	0,00			0,00
223112	0,00	10.030.606,00	0,00		10.030.606,00	13.374.141,32	-3.343.535,32	D.G.R. 88/2016	10.030.606,00
223113	0,00	0,00			0,00	0,00			0,00
223115	0,00	0,00	17.000.000,00	D.G.R. 643/2016	17.000.000,00	0,00	17.000.000,00	D.G.R. 643/2016	17.000.000,00
224102	0,00	0,00			0,00	0,00			0,00
224105	0,00	0,00			0,00	0,00			0,00
224106	0,00	0,00			0,00	0,00			0,00
224107	22.724,11	0,00			0,00	22.724,11			22.724,11
224109	0,00	0,00			0,00	0,00			0,00
224118	0,00	0,00			0,00	0,00			0,00
224120	0,00	0,00			0,00	0,00			0,00
224122	0,00	0,00			0,00	0,00			0,00
224124	0,00	0,00			0,00	0,00			0,00
224131	0,00	353.079,37			353.079,37	353.079,37			353.079,37
224134	0,00	0,00	7.584.930,81	D.G.R. 607/2016	7.584.930,81	0,00	7.584.930,81	D.G.R. 607/2016	7.584.930,81
224140	59.500,00	0,00	0,00		0,00	0,00	59.500,00	D.G.R. 88/2016	59.500,00
224141	0,00	0,00	30.550,00	D.G.R. 166/2016	30.550,00	0,00	30.550,00	D.G.R. 166/2016	30.550,00
225101	0,00	0,00	9.434.821,00	D.G.R. 578/2016	9.434.821,00	0,00	9.434.821,00	D.G.R. 578/2016	9.434.821,00
225102	0,00	0,00	0,00		8.609.972,00	6.340.885,00	-6.340.885,00	D.G.R. 88/2016	8.609.972,00

Elenco dei capitoli variati

Entrata

Capitolo	Residui assestati	Competenza				Cassa			
		Stanziamiento iniziale	Variazioni (+/-)	Estremi dei provvedimenti	Stanziamiento definitivo	Stanziamiento iniziale	Variazioni (+/-)	Estremi dei provvedimenti	Stanziamiento definitivo
			8.609.972,00	D.G.R. 548/2016			8.609.972,00	D.G.R. 548/2016	
225103	0,00	0,00			0,00	0,00			0,00
225104	0,00	0,00			0,00	0,00			0,00
225105	0,00	0,00			0,00	0,00			0,00
225107	0,00	0,00			2.853.927,00	0,00			2.853.927,00
			2.853.927,00	D.G.R. 549/2016			2.853.927,00	D.G.R. 549/2016	
225110	12.547.737,05	0,00			0,00	12.570.823,69			12.547.737,05
			0,00				-23.086,64	D.G.R. 207/2016	
225111	2.381.944,76	0,00			0,00	2.381.944,76			2.381.944,76
225113	0,00	0,00			0,00	0,00			0,00
225119	1.200.000,00	0,00			0,00	1.200.000,00			1.200.000,00
225221	0,00	53.097.658,18			53.097.658,18	53.097.658,18			53.097.658,18
			0,00				0,00		
225227	0,00	0,00			0,00	0,00			0,00
225231	1.858.000,00	0,00			0,00	1.858.000,00			1.858.000,00
225233	0,00	0,00			0,00	0,00			0,00
225234	0,00	0,00			0,00	0,00			0,00
225237	0,00	0,00			15.467.839,56	14.773.413,56			15.467.839,56
			0,00				-14.726.985,00	D.G.R. 88/2016	
			15.421.411,00	D.G.R. 137/2016			15.421.411,00	D.G.R. 137/2016	
			46.428,56	D.G.R. 207/2016			0,00		
225242	0,00	0,00			0,00	0,00			0,00
225244	0,00	0,00			0,00	0,00			0,00
225252	0,00	0,00			0,00	0,00			0,00
225254	375.000,00	0,00			0,00	375.000,00			375.000,00
225258	1.228.701,29	49.212.834,19			54.499.084,70	49.212.834,19			55.727.785,99
			-663.749,49	D.G.R. 88/2016			564.951,80	D.G.R. 88/2016	
			5.950.000,00	D.G.R. 701/2016			5.950.000,00	D.G.R. 701/2016	
225260	0,00	0,00			516.722,38	0,00			516.722,38
			516.722,38	D.G.R. 394/2016			516.722,38	D.G.R. 394/2016	
225261	0,00	0,00			0,00	0,00			0,00
225262	0,00	0,00			22.791.576,00	0,00			22.791.576,00
			15.194.384,00	D.G.R. 97/2016			15.194.384,00	D.G.R. 97/2016	

Elenco dei capitoli variati

Entrata

Capitolo	Residui assestati	Competenza				Cassa			
		Stanziamiento iniziale	Variazioni (+/-)	Estremi dei provvedimenti	Stanziamiento definitivo	Stanziamiento iniziale	Variazioni (+/-)	Estremi dei provvedimenti	Stanziamiento definitivo
			7.597.192,00	D.G.R. 549/2016			7.597.192,00	D.G.R. 549/2016	
225263	0,00	0,00	82.779,25	D.G.R. 140/2016	82.779,25	0,00	82.779,25	D.G.R. 140/2016	82.779,25
225264	0,00	0,00	7.094.632,00	D.G.R. 137/2016	7.094.632,00	0,00	7.094.632,00	D.G.R. 137/2016	7.094.632,00
227185	0,00	23.388,10	0,00		23.388,10	46.776,20	-23.388,10	D.G.R. 88/2016	23.388,10
227188	0,00	22.744,68			22.744,68	22.744,68			22.744,68
227190	16.214.679,21	24.903.952,96	0,00		24.903.952,96	53.570.608,65	-12.451.976,48	D.G.R. 88/2016	41.118.632,17
227191	9.170.497,00	5.039.595,00	0,00 527.445,00 1.149.024,00	D.G.R. 66/2016 D.G.R. 784/2016	6.716.064,00	18.643.709,84	-4.433.617,84 527.445,00 1.149.024,00	D.G.R. 88/2016 D.G.R. 66/2016 D.G.R. 784/2016	15.886.561,00
227192	0,00	0,00			0,00	0,00			0,00
228106	0,00	0,00			0,00	0,00			0,00
228112	50.000,00	24.341.883,00	0,00		24.341.883,00	24.451.883,00	-60.000,00	D.G.R. 88/2016	24.391.883,00
228117	0,00	0,00			0,00	0,00			0,00
228130	123.120,80	0,00			0,00	123.120,80			123.120,80
228133	0,00	0,00	321.328,42	D.G.R. 398/2016	321.328,42	0,00	321.328,42	D.G.R. 398/2016	321.328,42
228134	0,00	35.217.000,00	0,00		35.217.000,00	35.662.257,14	-445.257,14	D.G.R. 88/2016	35.217.000,00
228138	0,00	0,00			0,00	0,00			0,00
228139	0,00	0,00			0,00	0,00			0,00
228143	0,04	0,00			0,00	0,04			0,04
228146	165.390,52	0,00			0,00	165.390,52			165.390,52
228147	5.135,77	0,00			0,00	5.135,77			5.135,77
228149	754.772,88	0,00			0,00	754.772,88			754.772,88
228150	117.136,50	0,00			0,00	117.136,50			117.136,50
228152	125.000,00	0,00	0,00		250.000,00	0,00	125.000,00	D.G.R. 88/2016	375.000,00

Elenco dei capitoli variati

Entrata

Capitolo	Residui assestati	Competenza			Cassa				
		Stanziamiento iniziale	Variazioni (+/-)	Estremi dei provvedimenti	Stanziamiento definitivo	Stanziamiento iniziale	Variazioni (+/-)	Estremi dei provvedimenti	Stanziamiento definitivo
			250.000,00	D.G.R. 602/2016			250.000,00	D.G.R. 602/2016	
229102	0,00	0,00			0,00	0,00			0,00
229116	0,00	0,00			0,00	0,00			0,00
229118	0,00	0,00	1.018.141,06	D.G.R. 442/2016	1.018.141,06	0,00	1.018.141,06	D.G.R. 442/2016	1.018.141,06
229124	0,00	0,00			0,00	0,00			0,00
229134	0,00	0,00	65.600,00 28.365,38	D.G.R. 51/2016 D.G.R. 699/2016	93.965,38	0,00	65.600,00 28.365,38	D.G.R. 51/2016 D.G.R. 699/2016	93.965,38
229136	0,00	0,00			0,00	0,00			0,00
229137	0,00	0,00	27.350.000,00 2.350.000,00 115.000,00 0,00 1.036.800,00 500.000,00 70.000,00 300.000,00 1.500.000,00 7.609.841,10 0,00	D.G.R. 229/2016 D.G.R. 249/2016 D.G.R. 541/2016  D.G.R. 563/2016 D.G.R. 601/2016 D.G.R. 671/2016 D.G.R. 672/2016 D.G.R. 772/2016 D.G.R. 773/2016	40.831.641,10	0,00	27.350.000,00 2.350.000,00 115.000,00 0,00 1.036.800,00 500.000,00 70.000,00 300.000,00 1.500.000,00 7.609.841,10 0,00	D.G.R. 229/2016 D.G.R. 249/2016 D.G.R. 541/2016  D.G.R. 563/2016 D.G.R. 601/2016 D.G.R. 671/2016 D.G.R. 672/2016 D.G.R. 772/2016 D.G.R. 773/2016	40.831.641,10
229138	0,00	0,00	687.500,00	D.G.R. 439/2016	687.500,00	0,00	687.500,00	D.G.R. 439/2016	687.500,00
229139	0,00	0,00	78.201.592,41	D.G.R. 641/2016	78.201.592,41	0,00	78.201.592,41	D.G.R. 641/2016	78.201.592,41
PdC 010101001	62.186.621,80	202.485.688,59	225.731.439,97		428.217.128,56	306.042.409,18	184.361.341,18		490.403.750,36
225238	107.165,45	0,00	0,00		0,00	618.178,70	-511.013,25	D.G.R. 88/2016	107.165,45
225251	0,00	0,00			0,00	0,00			0,00
PdC 010101002	107.165,45	0,00	0,00		0,00	618.178,70	-511.013,25		107.165,45
221120	0,00	0,00	150.000,00	D.G.R. 207/2016	150.000,00	150.000,00	0,00		150.000,00



Elenco dei capitoli variati

Entrata

Capitolo	Residui assestati	Competenza				Cassa			
		Stanziamiento iniziale	Variazioni (+/-)	Estremi dei provvedimenti	Stanziamiento definitivo	Stanziamiento iniziale	Variazioni (+/-)	Estremi dei provvedimenti	Stanziamiento definitivo
222101	0,00	0,00			0,00	0,00			0,00
224113	1.082.316,44	0,00			0,00	1.082.316,44			1.082.316,44
224132	0,00	0,00			0,00	0,00			0,00
224133	0,00	0,00			0,00	0,00			0,00
225266	0,00	0,00	11.054.010,12	D.G.R. 730/2016	11.054.010,12	0,00	11.054.010,12	D.G.R. 730/2016	11.054.010,12
228127	0,00	0,00			0,00	0,00			0,00
228135	0,00	9.281.500,00			9.281.500,00	9.281.500,00			9.281.500,00
228148	0,00	0,00			0,00	0,00			0,00
229120	0,00	0,00			0,00	0,00			0,00
229130	517.000,00	0,00	0,00		0,00	1.172.117,60	-655.117,60	D.G.R. 88/2016	517.000,00
PdC 010101003	1.599.316,44	9.281.500,00	11.204.010,12		20.485.510,12	11.685.934,04	10.398.892,52		22.084.826,56
227193	63.116,67	0,00			0,00	63.116,67			63.116,67
PdC 010101007	63.116,67	0,00	0,00		0,00	63.116,67	0,00		63.116,67
224114	0,00	0,00			0,00	0,00			0,00
229105	0,00	0,00	202.916,22	D.G.R. 786/2016	202.916,22	0,00	202.916,22	D.G.R. 786/2016	202.916,22
PdC 010101010	0,00	0,00	202.916,22		202.916,22	0,00	202.916,22		202.916,22
221112	0,00	0,00			0,00	0,00			0,00
221123	0,00	0,00	63.605,08	D.G.R. 726/2016	63.605,08	0,00	63.605,08	D.G.R. 726/2016	63.605,08
225250	7.998,00	0,00			0,00	7.998,00			7.998,00
229101	0,00	0,00			0,00	0,00			0,00
PdC 010101013	7.998,00	0,00	63.605,08		63.605,08	7.998,00	63.605,08		71.603,08
227101	11.942.616,63	3.853.650,26	0,00		3.853.650,26	15.827.656,78	-31.389,89	D.G.R. 207/2016	15.796.266,89
227104	233.608.533,26	153.510.032,96	0,00		101.500.600,00	290.392.974,22	96.725.592,00	D.G.R. 88/2016	335.109.133,26
			-52.009.432,96	D.G.R. 399/2016			-52.009.432,96	D.G.R. 399/2016	
227106	0,00	57.220,68			57.220,68	57.220,68			57.220,68
227107	14.722.993,00	0,00	0,00		0,00	21.971.434,00	-7.248.441,00	D.G.R. 88/2016	14.722.993,00

Elenco dei capitoli variati

Entrata

Capitolo	Residui assestati	Competenza				Cassa			
		Stanziamiento iniziale	Variazioni (+/-)	Estremi dei provvedimenti	Stanziamiento definitivo	Stanziamiento iniziale	Variazioni (+/-)	Estremi dei provvedimenti	Stanziamiento definitivo
227108	0,00	0,00			0,00	0,00			0,00
227110	2.066.036,40	0,00	0,00		0,00	2.160.510,60	-94.474,20	D.G.R. 88/2016	2.066.036,40
227112	97.261,78	0,00			0,00	97.261,78			97.261,78
227113	0,00	0,00			0,00	0,00			0,00
227114	0,00	0,00			0,00	0,00			0,00
227118	0,00	0,00			0,00	0,00			0,00
227119	0,00	16.189,31	0,00		16.189,31	32.378,62	-16.189,31	D.G.R. 88/2016	16.189,31
227120	0,00	0,00			0,00	0,00			0,00
227124	45.299,00	136.495,00			136.495,00	181.794,00			181.794,00
227125	0,00	0,00			0,00	0,00			0,00
227130	0,00	0,00			0,00	0,00			0,00
227131	0,00	0,00			0,00	0,00			0,00
227132	0,00	0,00			0,00	0,00			0,00
227135	79.036,97	83.081,37	0,00 16,50	D.G.R. 564/2016	83.097,87	83.081,37	79.036,97 16,50	D.G.R. 88/2016 D.G.R. 564/2016	162.134,84
227139	0,00	0,00	73.753,09	D.G.R. 440/2016	73.753,09	0,00	73.753,09	D.G.R. 440/2016	73.753,09
227141	0,00	0,00			0,00	0,00			0,00
227146	8.427.388,35	26.693.667,00	0,00 1.929.729,35	D.G.R. 269/2016	28.623.396,35	39.298.111,50	-4.177.056,15 1.929.729,35	D.G.R. 88/2016 D.G.R. 269/2016	37.050.784,70
227147	0,00	0,00	0,00 16.972,24	D.G.R. 784/2016	16.972,24	129.953,89	-129.953,89 16.972,24	D.G.R. 88/2016 D.G.R. 784/2016	16.972,24
227148	0,00	228.000,00			228.000,00	228.000,00			228.000,00
227149	41.316,56	0,00	0,00		0,00	0,00	41.316,56	D.G.R. 88/2016	41.316,56
227150	0,00	0,00			0,00	0,00			0,00
227152	0,00	0,00			0,00	0,00			0,00
227153	0,00	0,00			0,00	0,00			0,00

Elenco dei capitoli variati

Entrata

Capitolo	Residui assestati	Competenza				Cassa			
		Stanziamiento iniziale	Variazioni (+/-)	Estremi dei provvedimenti	Stanziamiento definitivo	Stanziamiento iniziale	Variazioni (+/-)	Estremi dei provvedimenti	Stanziamiento definitivo
227157	0,00	0,00			0,00	0,00			0,00
227159	3.868.596,80	19.342.984,00	0,00 624.793,00 624.793,00	D.G.R. 66/2016 D.G.R. 784/2016	20.592.570,00	56.229.538,00	-33.017.957,20 624.793,00 624.793,00	D.G.R. 88/2016 D.G.R. 66/2016 D.G.R. 784/2016	24.461.166,80
227161	0,00	0,00	0,00 28.567,68	D.G.R. 440/2016	28.567,68	16.134,64	-16.134,64 28.567,68	D.G.R. 88/2016 D.G.R. 440/2016	28.567,68
227162	0,00	0,00	25.260,17	D.G.R. 440/2016	25.260,17	0,00	25.260,17	D.G.R. 440/2016	25.260,17
227163	0,00	0,00			0,00	0,00			0,00
227164	0,00	0,00			0,00	0,00			0,00
227166	601,14	0,00	0,00		0,00	0,00	601,14	D.G.R. 88/2016	601,14
227168	0,00	0,00			0,00	0,00			0,00
227170	1.075.407,48	0,00	0,00 6.282,02	D.G.R. 564/2016	6.282,02	1.422.511,41	-347.103,93 6.282,02	D.G.R. 88/2016 D.G.R. 564/2016	1.081.689,50
227172	3.159.973,03	0,00	0,00 797.488,86	D.G.R. 784/2016	797.488,86	3.036.484,17	123.488,86 797.488,86	D.G.R. 88/2016 D.G.R. 784/2016	3.957.461,89
227174	0,00	0,00			0,00	0,00			0,00
227176	37.100,00	0,00			0,00	37.100,00			37.100,00
227177	31.500,00	0,00			0,00	31.500,00			31.500,00
227179	112.667,33	0,00	0,00		0,00	181.877,65	-69.210,32	D.G.R. 88/2016	112.667,33
227180	782.000,00	782.000,00	0,00		782.000,00	782.000,00	782.000,00	D.G.R. 88/2016	1.564.000,00
227181	0,00	275.384.246,62	4.732.016,39 16.464.786,38	D.G.R. 66/2016 D.G.R. 399/2016	296.581.049,39	275.384.246,62	4.732.016,39 16.464.786,38	D.G.R. 66/2016 D.G.R. 399/2016	296.581.049,39
227182	67.827.389,41	39.577.929,00	0,00		50.000.000,00	39.577.929,00	67.827.389,41	D.G.R. 88/2016	117.827.389,41

Elenco dei capitoli variati

Entrata

Capitolo	Residui assestati	Competenza				Cassa			
		Stanziamento iniziale	Variazioni (+/-)	Estremi dei provvedimenti	Stanziamento definitivo	Stanziamento iniziale	Variazioni (+/-)	Estremi dei provvedimenti	Stanziamento definitivo
			10.422.071,00	D.G.R. 784/2016			10.422.071,00	D.G.R. 784/2016	
227186	24.619.432,78	3.512.561,00	0,00		3.512.561,00	27.467.484,78	664.509,00	D.G.R. 88/2016	28.131.993,78
227187	8.149.502,36	2.701.484,36	0,00 0,00		2.701.484,36	8.202.718,72	2.701.484,36 -53.216,36	D.G.R. 88/2016 D.G.R. 207/2016	10.850.986,72
227189	0,00	0,00			0,00	0,00			0,00
227195	35.555.657,00	0,00			0,00	35.555.657,00			35.555.657,00
227196	0,00	0,00			0,00	0,00			0,00
227198	0,00	0,00	2.788.687,00	D.G.R. 784/2016	2.788.687,00	0,00	2.788.687,00	D.G.R. 784/2016	2.788.687,00
227199	0,00	0,00			0,00	0,00			0,00
227200	0,00	0,00			0,00	0,00			0,00
227201	0,00	0,00	1.694.063,81 44.136.481,86	D.G.R. 66/2016 D.G.R. 784/2016	45.830.545,67	0,00	1.694.063,81 44.136.481,86	D.G.R. 66/2016 D.G.R. 784/2016	45.830.545,67
227204	0,00	0,00	4.772.812,00	D.G.R. 733/2016	4.772.812,00	0,00	4.772.812,00	D.G.R. 733/2016	4.772.812,00
228102	34.870,98	0,00	0,00 22.961,72 17.390,48	D.G.R. 268/2016 D.G.R. 784/2016	40.352,20	17.651,93	17.219,05 22.961,72 17.390,48	D.G.R. 88/2016 D.G.R. 268/2016 D.G.R. 784/2016	75.223,18
PdC 010101014	416.285.180,26	525.879.541,56	37.169.493,59		563.049.035,15	818.403.211,36	160.931.004,05		979.334.215,41
221107	0,00	0,00			0,00	0,00			0,00
PdC 010101999	0,00	0,00	0,00		0,00	0,00	0,00		0,00
225255	35.000.000,00	0,00			0,00	35.000.000,00			35.000.000,00
227155	0,00	0,00			0,00	0,00			0,00
228145	43.100,00	0,00			0,00	43.100,00			43.100,00
PdC 010102001	35.043.100,00	0,00	0,00		0,00	35.043.100,00	0,00		35.043.100,00
225246	27.802,37	0,00			0,00	27.802,37			27.802,37
PdC 010102002	27.802,37	0,00	0,00		0,00	27.802,37	0,00		27.802,37
225240	6.490.525,41	0,00			0,00	6.398.014,53	92.510,88	D.G.R. 88/2016	6.490.525,41

Elenco dei capitoli variati

Entrata

Capitolo	Residui assestati	Competenza				Cassa			
		Stanziamiento iniziale	Variazioni (+/-)	Estremi dei provvedimenti	Stanziamiento definitivo	Stanziamiento iniziale	Variazioni (+/-)	Estremi dei provvedimenti	Stanziamiento definitivo
225247	0,00	0,00			0,00	0,00			0,00
229131	0,00	0,00			0,00	0,00			0,00
PdC 010102003	6.490.525,41	0,00	0,00		0,00	6.398.014,53	92.510,88		6.490.525,41
221121	0,00	854.000,00			854.000,00	854.000,00			854.000,00
225248	0,00	0,00			0,00	0,00			0,00
PdC 010102004	0,00	854.000,00	0,00		854.000,00	854.000,00	0,00		854.000,00
221119	0,00	0,00			1.500.000,00	1.500.000,00			1.500.000,00
			1.500.000,00	D.G.R. 207/2016			0,00		
PdC 010102007	0,00	0,00	1.500.000,00		1.500.000,00	1.500.000,00	0,00		1.500.000,00
225249	125.901,28	0,00			0,00	125.901,28			125.901,28
PdC 010102008	125.901,28	0,00	0,00		0,00	125.901,28	0,00		125.901,28
227194	0,00	0,00			0,00	0,00			0,00
227202	0,00	0,00			182.000,00	0,00			182.000,00
			182.000,00	D.G.R. 459/2016			182.000,00	D.G.R. 459/2016	
PdC 010102012	0,00	0,00	182.000,00		182.000,00	0,00	182.000,00		182.000,00
227184	0,00	0,00			0,00	0,00			0,00
PdC 010102015	0,00	0,00	0,00		0,00	0,00	0,00		0,00
227197	0,00	493.101,78			493.101,78	493.101,78			493.101,78
PdC 010102017	0,00	493.101,78	0,00		493.101,78	493.101,78	0,00		493.101,78
229135	0,00	0,00			0,00	0,00			0,00
PdC 010102999	0,00	0,00	0,00		0,00	0,00	0,00		0,00
228144	76.697,16	0,00			0,00	76.697,16			76.697,16
228151	0,00	0,00			123.750,00	123.750,00			123.750,00
			123.750,00	D.G.R. 207/2016			0,00		
PdC 010103001	76.697,16	0,00	123.750,00		123.750,00	200.447,16	0,00		200.447,16
227137	417.500,00	0,00			0,00	417.500,00			417.500,00
PdC 010103002	417.500,00	0,00	0,00		0,00	417.500,00	0,00		417.500,00
228141	380.820,99	0,00			0,00	380.820,99			380.820,99
PdC 010103999	380.820,99	0,00	0,00		0,00	380.820,99	0,00		380.820,99
229126	0,00	88.913,11			88.913,11	90.632,84			88.913,11
			0,00				-1.719,73	D.G.R. 88/2016	
PdC 010104001	0,00	88.913,11	0,00		88.913,11	90.632,84	-1.719,73		88.913,11
TOT. TIPOL. 101	522.811.745,83	739.082.745,04	276.177.214,98		1.015.259.960,02	1.182.352.168,90	355.719.536,95		1.538.071.705,85

Elenco dei capitoli variati

Entrata

Capitolo	Residui assestati	Competenza				Cassa			
		Stanziamiento iniziale	Variazioni (+/-)	Estremi dei provvedimenti	Stanziamiento definitivo	Stanziamiento iniziale	Variazioni (+/-)	Estremi dei provvedimenti	Stanziamiento definitivo
221118	0,00	0,00			0,00	0,00			0,00
221122	0,00	0,00	750.000,00	D.G.R. 417/2016	750.000,00	0,00	750.000,00	D.G.R. 417/2016	750.000,00
227203	0,00	0,00	0,00		0,00	0,00	0,00		0,00
229132	16.000,00	0,00	0,00		0,00	0,00	16.000,00	D.G.R. 88/2016	16.000,00
229140	0,00	0,00	600.000,00	D.G.R. 725/2016	600.000,00	0,00	600.000,00	D.G.R. 725/2016	600.000,00
PdC 010201001	16.000,00	0,00	1.350.000,00		1.350.000,00	0,00	1.366.000,00		1.366.000,00
TOT. TIPOL. 102	16.000,00	0,00	1.350.000,00		1.350.000,00	0,00	1.366.000,00		1.366.000,00
229103	1.393.141,91	0,00			0,00	1.393.141,91			1.393.141,91
229107	0,00	0,00	0,00 2.188.832,37 795.882,66	D.G.R. 207/2016 D.G.R. 302/2016	2.984.715,03	1.249.107,05	939.725,32 0,00 795.882,66	D.G.R. 88/2016 D.G.R. 302/2016	2.984.715,03
PdC 010301999	1.393.141,91	0,00	2.984.715,03		2.984.715,03	2.642.248,96	1.735.607,98		4.377.856,94
224137	0,00	0,00			0,00	0,00			0,00
225239	0,00	0,00			0,00	0,00			0,00
225259	4.008.463,00	15.000.000,00	-4.008.463,00	D.G.R. 88/2016	10.991.537,00	15.000.000,00	0,00		15.000.000,00
PdC 010302001	4.008.463,00	15.000.000,00	-4.008.463,00		10.991.537,00	15.000.000,00	0,00		15.000.000,00
224138	0,00	0,00	159.126,29	D.G.R. 577/2016	159.126,29	0,00	159.126,29	D.G.R. 577/2016	159.126,29
PdC 010302002	0,00	0,00	159.126,29		159.126,29	0,00	159.126,29		159.126,29
223114	0,00	0,00	152.375,00	D.G.R. 107/2016	152.375,00	0,00	152.375,00	D.G.R. 107/2016	152.375,00
225241	0,00	0,00	0,00		0,00	39.840,00	-39.840,00	D.G.R. 207/2016	0,00
225245	1.176.998,08	0,00	0,00		0,00	1.129.785,10	47.212,98	D.G.R. 88/2016	1.176.998,08
225256	0,00	0,00			0,00	0,00			0,00
227126	0,00	0,00			0,00	0,00			0,00

Elenco dei capitoli variati

Entrata

Capitolo	Residui assestati	Competenza				Cassa			
		Stanziamiento iniziale	Variazioni (+/-)	Estremi dei provvedimenti	Stanziamiento definitivo	Stanziamiento iniziale	Variazioni (+/-)	Estremi dei provvedimenti	Stanziamiento definitivo
229133	0,00	0,00			200.000,00	0,00			200.000,00
			200.000,00	D.G.R. 117/2016			200.000,00	D.G.R. 117/2016	
PdC 010302999	1.176.998,08	0,00	352.375,00		352.375,00	1.169.625,10	359.747,98		1.529.373,08
TOT. TIPOL. 103	6.578.602,99	15.000.000,00	-512.246,68		14.487.753,32	18.811.874,06	2.254.482,25		21.066.356,31
225265	0,00	0,00			17.906,00	0,00			17.906,00
			17.906,00	D.G.R. 637/2016			17.906,00	D.G.R. 637/2016	
PdC 010401001	0,00	0,00	17.906,00		17.906,00	0,00	17.906,00		17.906,00
TOT. TIPOL. 104	0,00	0,00	17.906,00		17.906,00	0,00	17.906,00		17.906,00
221116	0,00	0,00			0,00				0,00
224119	1.527,06	0,00			0,00	1.527,06			1.527,06
224126	0,00	0,00			0,00	0,00			0,00
224130	15.723,62	0,00			0,00	15.723,62			15.723,62
224135	159.570,00	0,00			0,00	159.570,00			159.570,00
224136	9.666,00	0,00			0,00	9.666,00			9.666,00
224139	0,00	0,00			0,00	0,00			0,00
			0,00				0,00		
224142	0,00	0,00			30.650,40	0,00			30.650,40
			30.650,40	D.G.R. 562/2016			30.650,40	D.G.R. 562/2016	
225114	436.166,44	0,00			0,00	436.166,44			436.166,44
225220	0,00	54.823.905,98			54.823.905,98	54.823.905,98			54.823.905,98
			0,00				0,00		
225236	0,00	0,00			0,00	0,00			0,00
225243	0,00	0,00			0,00	0,00			0,00
225253	225.000,00	0,00			0,00	225.000,00			225.000,00
225257	1.755.258,98	70.304.048,30			77.877.621,57	70.304.048,30			79.632.880,55
			-926.426,73	D.G.R. 88/2016			828.832,25	D.G.R. 88/2016	
			8.500.000,00	D.G.R. 701/2016			8.500.000,00	D.G.R. 701/2016	
228142	0,00	0,00			0,00	0,00			0,00
229122	0,00	0,00			0,00	0,00			0,00
PdC 010501001	2.602.912,10	125.127.954,28	7.604.223,67		132.732.177,95	125.975.607,40	9.359.482,65		135.335.090,05
TOT. TIPOL. 105	2.602.912,10	125.127.954,28	7.604.223,67		132.732.177,95	125.975.607,40	9.359.482,65		135.335.090,05
TOT. TITOLO 2	532.009.260,92	879.210.699,32	284.637.097,97		1.163.847.797,29	1.327.139.650,36	368.717.407,85		1.695.857.058,21
311504	12.727,26	630,14			630,14	630,14			13.357,40

Elenco dei capitoli variati

Entrata

Capitolo	Residui assestati	Competenza				Cassa			
		Stanziamiento iniziale	Variazioni (+/-)	Estremi dei provvedimenti	Stanziamiento definitivo	Stanziamiento iniziale	Variazioni (+/-)	Estremi dei provvedimenti	Stanziamiento definitivo
			0,00				12.727,26		
PdC 010101003	12.727,26	630,14	0,00		630,14	630,14	12.727,26	D.G.R. 88/2016	13.357,40
311401	38.772.537,39	300.000,00	0,00		300.000,00	45.479.400,15	-27.219,24	D.G.R. 88/2016	39.072.537,39
			0,00				-6.379.643,52	D.G.R. 207/2016	
PdC 010101004	38.772.537,39	300.000,00	0,00		300.000,00	45.479.400,15	-6.406.862,76		39.072.537,39
341546	0,00	100.000,00			100.000,00	100.000,00			100.000,00
PdC 010101999	0,00	100.000,00	0,00		100.000,00	100.000,00	0,00		100.000,00
341532	0,00	25.000,00			25.000,00	25.000,00			25.000,00
PdC 010201002	0,00	25.000,00	0,00		25.000,00	25.000,00	0,00		25.000,00
341557	0,00	0,00			77.942,00	0,00			77.942,00
			77.942,00	D.G.R. 196/2016			77.942,00	D.G.R. 196/2016	
PdC 010201013	0,00	0,00	77.942,00		77.942,00	0,00	77.942,00		77.942,00
311501	0,00	3.134,62			3.134,62	3.134,62			3.134,62
PdC 010201022	0,00	3.134,62	0,00		3.134,62	3.134,62	0,00		3.134,62
321515	0,00	250.000,00	0,00		250.000,00	250.034,60	-34,60	D.G.R. 88/2016	250.000,00
341507	0,00	30.000,00			30.000,00	30.000,00			30.000,00
341510	0,00	20.000,00			20.000,00	20.000,00			20.000,00
PdC 010201030	0,00	300.000,00	0,00		300.000,00	300.034,60	-34,60		300.000,00
311502	8,20	32.000,00			32.000,00	32.008,20			32.008,20
PdC 010201033	8,20	32.000,00	0,00		32.000,00	32.008,20	0,00		32.008,20
341506	0,00	0,00			0,00	0,00			0,00
341518	0,00	120.000,00			120.000,00	120.000,00			120.000,00
341552	0,00	500.000,00			500.000,00	500.000,00			500.000,00
341554	0,00	300.000,00			300.000,00	300.000,00			300.000,00
341556	0,00	5.200.000,00			5.200.000,00	5.200.000,00			5.200.000,00
PdC 010201035	0,00	6.120.000,00	0,00		6.120.000,00	6.120.000,00	0,00		6.120.000,00
311521	0,00	35.000,00			35.000,00	35.000,00			35.000,00
PdC 010301001	0,00	35.000,00	0,00		35.000,00	35.000,00	0,00		35.000,00
311510	35.070,53	35.000,00			35.000,00	70.070,53			70.070,53
PdC 010301002	35.070,53	35.000,00	0,00		35.000,00	70.070,53	0,00		70.070,53
311507	0,00	14.000.000,00			14.000.000,00	14.000.000,00			14.000.000,00



Elenco dei capitoli variati

Entrata

Capitolo	Residui assestati	Competenza			Cassa				
		Stanziamiento iniziale	Variazioni (+/-)	Estremi dei provvedimenti	Stanziamiento definitivo	Stanziamiento iniziale	Variazioni (+/-)	Estremi dei provvedimenti	Stanziamiento definitivo
311512	0,00	2.000.000,00			2.000.000,00	2.000.000,00			2.000.000,00
311524	0,00	0,00			0,00	0,00			0,00
PdC 010301003	0,00	16.000.000,00	0,00		16.000.000,00	16.000.000,00	0,00		16.000.000,00
311503	700,00	32.000,00			32.000,00	32.700,00			32.700,00
311506	999.014,10	6.000.000,00			6.000.000,00	7.015.332,57	-15.704,61	D.G.R. 88/2016	6.999.014,10
			0,00				-613,86	D.G.R. 207/2016	
311523	0,00	85.000.000,00			85.000.000,00	85.000.000,00			85.000.000,00
PdC 010302002	999.714,10	91.032.000,00	0,00		91.032.000,00	92.048.032,57	-16.318,47		92.031.714,10
TOT. TIPOL. 100	39.820.057,48	113.982.764,76	77.942,00		114.060.706,76	160.213.310,81	-6.332.546,57		153.880.764,24
321501	1.105,25	600.000,00			600.000,00	715.937,83			601.105,25
			0,00				-114.832,58	D.G.R. 207/2016	
321506	270,00	60.000,00			60.000,00	60.694,42			60.270,00
			0,00				-424,42	D.G.R. 88/2016	
321508	0,00	300.000,00			300.000,00	300.000,00			300.000,00
PdC 020101001	1.375,25	960.000,00	0,00		960.000,00	1.076.632,25	-115.257,00		961.375,25
321511	0,00	3.500.000,00			3.500.000,00	3.500.000,00			3.500.000,00
PdC 020201001	0,00	3.500.000,00	0,00		3.500.000,00	3.500.000,00	0,00		3.500.000,00
321513	2.069,62	550.000,00			550.000,00	552.069,62			552.069,62
PdC 020301001	2.069,62	550.000,00	0,00		550.000,00	552.069,62	0,00		552.069,62
TOT. TIPOL. 200	3.444,87	5.010.000,00	0,00		5.010.000,00	5.128.701,87	-115.257,00		5.013.444,87
312504	0,00	200.000,00			200.000,00	200.000,00			200.000,00
PdC 030202006	0,00	200.000,00	0,00		200.000,00	200.000,00	0,00		200.000,00
312509	525.242,19	750.000,00			750.000,00	1.275.242,19			1.275.242,19
PdC 030301001	525.242,19	750.000,00	0,00		750.000,00	1.275.242,19	0,00		1.275.242,19
312505	0,00	500.000,00			500.000,00	500.000,00			500.000,00
PdC 030301002	0,00	500.000,00	0,00		500.000,00	500.000,00	0,00		500.000,00
312506	0,00	0,00			0,00	0,00			0,00
PdC 030303001	0,00	0,00	0,00		0,00	0,00	0,00		0,00
312502	0,00	200.000,00			200.000,00	200.000,00			200.000,00
PdC 030304001	0,00	200.000,00	0,00		200.000,00	200.000,00	0,00		200.000,00
312501	0,00	0,00			0,00	0,00			0,00
PdC 030399999	0,00	0,00	0,00		0,00	0,00	0,00		0,00

Elenco dei capitoli variati

Entrata

Capitolo	Residui assestati	Competenza				Cassa			
		Stanziamiento iniziale	Variazioni (+/-)	Estremi dei provvedimenti	Stanziamiento definitivo	Stanziamiento iniziale	Variazioni (+/-)	Estremi dei provvedimenti	Stanziamiento definitivo
TOT. TIPOL. 300	525.242,19	1.650.000,00	0,00		1.650.000,00	2.175.242,19	0,00		2.175.242,19
351505	0,00	0,00			0,00	0,00			0,00
PdC 040101001	0,00	0,00	0,00		0,00	0,00	0,00		0,00
312503	0,00	600.000,00			600.000,00	600.000,00			600.000,00
PdC 040203001	0,00	600.000,00	0,00		600.000,00	600.000,00	0,00		600.000,00
311522	0,00	0,00			0,00	0,00			0,00
312507	0,00	806.371,00			806.371,00	806.371,00			806.371,00
PdC 040203002	0,00	806.371,00	0,00		806.371,00	806.371,00	0,00		806.371,00
312508	0,00	0,00			0,00	0,00			0,00
PdC 040203999	0,00	0,00	0,00		0,00	0,00	0,00		0,00
TOT. TIPOL. 400	0,00	1.406.371,00	0,00		1.406.371,00	1.406.371,00	0,00		1.406.371,00
331506	1.365.669,75	2.500.000,00			2.500.000,00	4.049.140,64			3.865.669,75
			0,00				-183.470,89	D.G.R. 88/2016	
341536	0,00	38.000,00			38.000,00	38.000,00			38.000,00
PdC 050201001	1.365.669,75	2.538.000,00	0,00		2.538.000,00	4.087.140,64	-183.470,89		3.903.669,75
331507	26.140.414,28	300.000,00			300.000,00	26.625.860,46			26.440.414,28
			0,00				-144.116,57	D.G.R. 88/2016	
			0,00				-41.329,61	D.G.R. 207/2016	
331523	20.971.888,91	500,00			500,00	20.972.388,91			20.972.388,91
331526	0,00	0,00			0,00	0,00			0,00
PdC 050203001	47.112.303,19	300.500,00	0,00		300.500,00	47.598.249,37	-185.446,18		47.412.803,19
331407	17.496.847,17	0,00			0,00	17.496.847,17			17.496.847,17
331504	0,00	4.500.000,00			4.500.000,00	31.843.933,18			4.500.000,00
			0,00				-27.343.933,18	D.G.R. 88/2016	
331508	0,00	0,00			0,00	0,00			0,00
331512	0,00	0,00			0,00	0,00			0,00
331525	9.402.137,64	4.500.000,00			4.500.000,00	12.443.301,86			13.902.137,64
			0,00				1.458.835,78	D.G.R. 88/2016	
331537	4.612.314,92	0,00			0,00	4.612.314,92			4.612.314,92
331565	53.350,70	50.000,00			50.000,00	103.350,70			103.350,70
341547	0,00	2.400.000,00			2.400.000,00	2.400.000,00			2.400.000,00
PdC 050203002	31.564.650,43	11.450.000,00	0,00		11.450.000,00	68.899.747,83	-25.885.097,40		43.014.650,43
331527	0,00	400.000,00			400.000,00	400.000,00			400.000,00

Elenco dei capitoli variati

Entrata

Capitolo	Residui assestati	Competenza				Cassa			
		Stanziamiento iniziale	Variazioni (+/-)	Estremi dei provvedimenti	Stanziamiento definitivo	Stanziamiento iniziale	Variazioni (+/-)	Estremi dei provvedimenti	Stanziamiento definitivo
PdC 050203003	0,00	400.000,00	0,00		400.000,00	400.000,00	0,00		400.000,00
331405	0,00	0,00			0,00	0,00			0,00
331529	173.852,16	500.000,00			500.000,00	500.000,00			673.852,16
			0,00				173.852,16	D.G.R. 88/2016	
331543	0,00	500.000,00			500.000,00	500.000,00			500.000,00
PdC 050203004	173.852,16	1.000.000,00	0,00		1.000.000,00	1.000.000,00	173.852,16		1.173.852,16
331509	3.023.139,05	0,00			0,00	3.023.139,05			3.023.139,05
331517	33.931,92	0,00			0,00	33.931,92			33.931,92
331518	9.210.347,11	0,00			0,00	9.210.347,11			9.210.347,11
331519	24.789,93	0,00			0,00	24.789,93			24.789,93
331528	0,00	20.000.000,00			32.500.000,00	20.000.000,00			32.500.000,00
			12.500.000,00	D.G.R. 124/2016			12.500.000,00	D.G.R. 124/2016	
331530	4.424.849,14	5.000.000,00			5.000.000,00	9.442.260,26			9.424.849,14
			0,00				-17.411,12	D.G.R. 88/2016	
331567	0,00	0,00			0,00	0,00			0,00
PdC 050203005	16.717.057,15	25.000.000,00	12.500.000,00		37.500.000,00	41.734.468,27	12.482.588,88		54.217.057,15
331531	614.124,90	400.000,00			400.000,00	838.924,90			1.014.124,90
			0,00				182.700,00	D.G.R. 88/2016	
			0,00				-7.500,00	D.G.R. 207/2016	
PdC 050203006	614.124,90	400.000,00	0,00		400.000,00	838.924,90	175.200,00		1.014.124,90
341542	0,00	0,00			0,00	0,00			0,00
PdC 059902001	0,00	0,00	0,00		0,00	0,00	0,00		0,00
331401	0,00	45.920,39			45.920,39	45.920,39			45.920,39
331403	0,00	28.000,00			28.000,00	28.000,00			28.000,00
331501	841.932,05	0,00			0,00	846.843,47			841.932,05
			0,00				-2.000,00	D.G.R. 88/2016	
			0,00				-2.911,42	D.G.R. 207/2016	
331503	45.692,89	0,00			0,00	45.692,89			45.692,89
331555	0,00	0,00			0,00	0,00			0,00
331568	0,00	0,00			79.000.000,00	0,00			79.000.000,00
			20.000.000,00	D.G.R. 127/2016			20.000.000,00	D.G.R. 127/2016	
			38.000.000,00	D.G.R. 228/2016			38.000.000,00	D.G.R. 228/2016	
			10.000.000,00	D.G.R. 240/2016			10.000.000,00	D.G.R. 240/2016	

Elenco dei capitoli variati

Entrata

Capitolo	Residui assestati	Competenza				Cassa			
		Stanziamiento iniziale	Variazioni (+/-)	Estremi dei provvedimenti	Stanziamiento definitivo	Stanziamiento iniziale	Variazioni (+/-)	Estremi dei provvedimenti	Stanziamiento definitivo
			2.800.000,00 8.200.000,00	D.G.R. 350/2016 D.G.R. 460/2016			2.800.000,00 8.200.000,00	D.G.R. 350/2016 D.G.R. 460/2016	
331569	0,00	2.200.000,00			2.200.000,00	2.200.000,00			2.200.000,00
331570	15.000.000,00	7.700.000,00			7.700.000,00	16.200.000,00			22.700.000,00
			0,00				6.500.000,00	D.G.R. 88/2016	
331571	0,00	200.000.000,00			200.000.000,00	200.000.000,00			200.000.000,00
341401	0,00	0,00			0,00	0,00			0,00
341501	462.923,10	59.200.000,00			59.200.000,00	59.662.923,10			59.662.923,10
341503	0,00	0,00			0,00	0,00			0,00
341509	0,00	0,00			0,00	0,00			0,00
341511	0,00	0,00			0,00	0,00			0,00
341514	0,00	1.051,48			1.051,48	1.051,48			1.051,48
341540	0,00	0,00			0,00	0,00			0,00
PdC 059999999	16.350.548,04	269.174.971,87	79.000.000,00		348.174.971,87	279.030.431,33	85.495.088,58		364.525.519,91
TOT. TIPOL. 500	113.898.205,62	310.263.471,87	91.500.000,00		401.763.471,87	443.588.962,34	72.072.715,15		515.661.677,49
TOT. TITOLO 3	154.246.950,16	432.312.607,63	91.577.942,00		523.890.549,63	612.512.588,21	65.624.911,58		678.137.499,79
341545	0,00	470.000,00			470.000,00	470.000,00			470.000,00
PdC 010199999	0,00	470.000,00	0,00		470.000,00	470.000,00	0,00		470.000,00
TOT. TIPOL. 100	0,00	470.000,00	0,00		470.000,00	470.000,00	0,00		470.000,00
413142	0,00	0,00			0,00	0,00			0,00
421101	0,00	0,00			0,00	0,00			0,00
421104	0,00	0,00			0,00	0,00			0,00
421107	917.280,33	0,00			0,00	980.032,00			917.280,33
			0,00				-62.751,67	D.G.R. 207/2016	
421109	0,00	0,00			0,00	0,00			0,00
421112	0,00	0,00			0,00	0,00			0,00
421113	0,00	0,00			0,00	0,00			0,00
421115	0,00	0,00			0,00	0,00			0,00
421116	0,00	0,00			0,00	0,00			0,00
421117	0,00	0,00			0,00	0,00			0,00
421121	0,00	0,00			0,00	0,00			0,00
421122	0,00	0,00			0,00	0,00			0,00
421123	0,00	0,00			0,00	0,00			0,00

Elenco dei capitoli variati

Entrata

Capitolo	Residui assestati	Competenza				Cassa			
		Stanziamiento iniziale	Variazioni (+/-)	Estremi dei provvedimenti	Stanziamiento definitivo	Stanziamiento iniziale	Variazioni (+/-)	Estremi dei provvedimenti	Stanziamiento definitivo
421125	1.188.633,42	0,00			0,00	1.188.633,42			1.188.633,42
421130	0,00	0,00			0,00	0,00			0,00
421136	0,00	0,00			0,00	0,00			0,00
421137	232.376,87	0,00	0,00		0,00	247.113,11	-14.736,24	D.G.R. 207/2016	232.376,87
421139	0,00	0,00			0,00	0,00			0,00
421140	1.033.876,38	0,00			0,00	1.033.876,38			1.033.876,38
421141	18.452.769,03	58.062.553,48	-18.452.769,03	D.G.R. 88/2016	39.609.784,45	58.062.553,48	0,00		58.062.553,48
421143	1.594.268,30	0,00	0,00 182.244,82	D.G.R. 207/2016	182.244,82	1.943.332,30	-166.819,18 0,00	D.G.R. 88/2016	1.776.513,12
421145	24.567,64	0,00	0,00 24.252,94	D.G.R. 207/2016	24.252,94	57.508,41	-8.687,83 0,00	D.G.R. 88/2016	48.820,58
421146	104.104,00	0,00	0,00		0,00	112.471,42	-8.367,42	D.G.R. 88/2016	104.104,00
421147	25.501,18	0,00			0,00	25.501,18			25.501,18
421148	32.065,21	0,00			0,00	32.065,21			32.065,21
421149	13.361,01	0,00	0,00		0,00	32.835,56	-19.474,55	D.G.R. 88/2016	13.361,01
421150	2.140,17	0,00			0,00	2.140,17			2.140,17
421152	0,00	46.358.177,55	-2.503.662,55 0,00	D.G.R. 88/2016	43.854.515,00	46.358.177,55	-2.503.662,55 0,00	D.G.R. 88/2016	43.854.515,00
421153	0,00	0,00	1.283.759,36	D.G.R. 424/2016	1.283.759,36	0,00	1.283.759,36	D.G.R. 424/2016	1.283.759,36
431101	0,00	0,00			0,00	0,00			0,00
431103	0,00	0,00			0,00	0,00			0,00
431104	0,00	0,00			0,00	0,00			0,00
431105	0,00	0,00			0,00	0,00			0,00
431111	5.355.687,01	0,00			0,00	5.355.687,01			5.355.687,01
431112	0,00	0,00			0,00	0,00			0,00

Elenco dei capitoli variati

Entrata

Capitolo	Residui assestati	Competenza				Cassa			
		Stanziamiento iniziale	Variazioni (+/-)	Estremi dei provvedimenti	Stanziamiento definitivo	Stanziamiento iniziale	Variazioni (+/-)	Estremi dei provvedimenti	Stanziamiento definitivo
431114	193,49	0,00			0,00	193,49			193,49
431120	0,00	0,00			0,00	0,00			0,00
431122	0,00	0,00			0,00	0,00			0,00
431126	606.222,36	0,00	0,00 61.043,69	D.G.R. 207/2016	61.043,69	996.784,70	-263.619,26 -65.899,39	D.G.R. 88/2016 D.G.R. 207/2016	667.266,05
431140	0,00	0,00			0,00	0,00			0,00
431142	0,00	0,00			0,00	0,00			0,00
431144	974.700,00	0,00			0,00	974.700,00			974.700,00
431146	0,00	0,00			0,00	0,00			0,00
432101	0,00	0,00			0,00	0,00			0,00
432104	0,00	0,00			0,00	0,00			0,00
432106	101.892.717,80	0,00			0,00	101.892.717,80			101.892.717,80
432109	1.616.342,72	0,00			0,00	1.616.342,72			1.616.342,72
432112	790.060,00	0,00			0,00	790.060,00			790.060,00
432113	5.110.878,99	0,00			0,00	5.110.878,99			5.110.878,99
432114	0,00	0,00			0,00	0,00			0,00
432115	175.148,45	0,00			0,00	175.148,45			175.148,45
432117	0,00	0,00			0,00	0,00			0,00
432120	0,00	0,00			0,00	0,00			0,00
432121	2.100.000,00	0,00			0,00	2.100.000,00			2.100.000,00
432122	0,00	0,00	50.000,00	D.G.R. 542/2016	50.000,00	0,00	50.000,00	D.G.R. 542/2016	50.000,00
433101	0,00	0,00			0,00	0,00			0,00
433102	0,00	0,00			0,00	0,00			0,00
433103	0,00	0,00			0,00	0,00			0,00
433104	0,00	0,00			0,00	0,00			0,00
433106	1.094.569,21	0,00			0,00	1.094.569,21			1.094.569,21
433108	11.517.716,67	0,00			0,00	11.517.716,67			11.517.716,67
433110	5.305.594,09	0,00			0,00	5.305.594,09			5.305.594,09
433111	0,00	0,00	240.380,00 3.211.228,16	D.G.R. 207/2016 D.G.R. 253/2016	3.451.608,16	240.380,00	0,00 3.211.228,16	D.G.R. 253/2016	3.451.608,16

Elenco dei capitoli variati

Entrata

Capitolo	Residui assestati	Competenza				Cassa			
		Stanziamiento iniziale	Variazioni (+/-)	Estremi dei provvedimenti	Stanziamiento definitivo	Stanziamiento iniziale	Variazioni (+/-)	Estremi dei provvedimenti	Stanziamiento definitivo
433113	0,00	0,00	6.580.031,27	D.G.R. 462/2016	6.580.031,27	0,00	6.580.031,27	D.G.R. 462/2016	6.580.031,27
434101	0,00	0,00			0,00	0,00			0,00
434104	0,00	0,00			0,00	0,00			0,00
434105	0,00	0,00			0,00	0,00			0,00
434106	0,00	0,00			0,00	0,00			0,00
434116	0,00	0,00			0,00	0,00			0,00
434117	0,00	0,00			0,00	0,00			0,00
434119	1.219.213,23	0,00			0,00	1.219.213,23			1.219.213,23
434124	0,00	0,00			0,00	0,00			0,00
434126	65.073,00	0,00			0,00	65.073,00			65.073,00
434128	0,00	0,00			0,00	0,00			0,00
434130	28.138.247,71	0,00			0,00	28.138.247,71			28.138.247,71
434134	183.710,14	0,00			0,00	183.710,14			183.710,14
434142	1.066.000,00	0,00			0,00	1.066.000,00			1.066.000,00
434145	71.040,00	0,00			0,00	71.040,00			71.040,00
434152	0,00	0,00			0,00	0,00			0,00
434156	0,00	0,00			0,00	0,00			0,00
434158	3.055.420,47	0,00			0,00	3.055.420,47			3.055.420,47
434159	0,00	0,00			0,00	0,00			0,00
434160	600.000,00	0,00	0,00		0,00	600.000,07	-0,07	D.G.R. 207/2016	600.000,00
434161	18.000.000,00	0,00			0,00	18.000.000,00			18.000.000,00
434164	17.168.564,44	0,00			0,00	17.168.564,44			17.168.564,44
434166	11.867.548,68	0,00			0,00	11.867.548,68			11.867.548,68
434168	3.369.841,63	0,00	0,00		0,00	3.609.879,66	-240.038,03	D.G.R. 88/2016	3.369.841,63
434170	1.923.579,93	0,00			0,00	1.923.579,93			1.923.579,93
434174	0,00	0,00			0,00	0,00			0,00
434176	0,00	0,00			0,00	0,00			0,00
434178	0,00	0,00			0,00	0,00			0,00
434190	72.127,80	0,00			0,00	72.127,80			72.127,80
434192	7.161.164,84	0,00			0,00	8.951.456,05			7.161.164,84

Elenco dei capitoli variati

Entrata

Capitolo	Residui assestati	Competenza				Cassa			
		Stanziamiento iniziale	Variazioni (+/-)	Estremi dei provvedimenti	Stanziamiento definitivo	Stanziamiento iniziale	Variazioni (+/-)	Estremi dei provvedimenti	Stanziamiento definitivo
			0,00				-1.790.291,21	D.G.R. 88/2016	
434196	0,00	0,00			0,00	0,00		0,00	
434197	0,00	0,00			0,00	0,00		0,00	
434199	126.500,00	0,00			0,00	126.500,00		126.500,00	
434202	0,00	0,00			0,00	0,00		0,00	
434204	0,00	0,00	10.411.405,73 8.559.432,50	D.G.R. 254/2016 D.G.R. 576/2016	18.970.838,23	0,00	10.411.405,73 8.559.432,50	D.G.R. 254/2016 D.G.R. 576/2016	18.970.838,23
435102	13.717.552,81	0,00			0,00	13.717.552,81		13.717.552,81	
435105	1.538.157,43	0,00	0,00		0,00	5.501.185,43	-3.963.028,00	D.G.R. 88/2016	1.538.157,43
435109	13.884.831,00	0,00			0,00	13.884.831,00		13.884.831,00	
435110	0,00	0,00	40.600,00	D.G.R. 139/2016	40.600,00	0,00	40.600,00	D.G.R. 139/2016	40.600,00
437106	0,00	0,00			0,00	0,00		0,00	
437107	0,00	0,00	13.956,80 125.045,39 84.174,09 174.898,05	D.G.R. 237/2016 D.G.R. 381/2016 D.G.R. 441/2016 D.G.R. 636/2016	398.074,33	0,00	13.956,80 125.045,39 84.174,09 174.898,05	D.G.R. 237/2016 D.G.R. 381/2016 D.G.R. 441/2016 D.G.R. 636/2016	398.074,33
437108	0,00	0,00			0,00	0,00		0,00	
437109	904.606,33	0,00			0,00	904.606,33		904.606,33	
437114	0,00	0,00			0,00	0,00		0,00	
437116	1.111.793,00	0,00			0,00	1.111.793,00		1.111.793,00	
437117	0,00	0,00			0,00	0,00		0,00	
437120	0,00	0,00	16.820.110,07	D.G.R. 458/2016	16.820.110,07	0,00	16.820.110,07	D.G.R. 458/2016	16.820.110,07
439101	0,00	0,00			0,00	0,00		0,00	
439104	10.970.370,19	0,00			0,00	10.970.370,19		10.970.370,19	
439105	1.030.157,39	0,00	0,00		0,00	1.134.266,51	-104.109,12	D.G.R. 88/2016	1.030.157,39
439106	1.000.000,00	0,00			0,00	1.000.000,00		1.000.000,00	
439107	857.500,00	0,00			0,00	857.500,00		857.500,00	



Elenco dei capitoli variati

Entrata

Capitolo	Residui assestati	Competenza				Cassa			
		Stanziamiento iniziale	Variazioni (+/-)	Estremi dei provvedimenti	Stanziamiento definitivo	Stanziamiento iniziale	Variazioni (+/-)	Estremi dei provvedimenti	Stanziamiento definitivo
439108	4.509,10	0,00			0,00	4.509,10			4.509,10
439111	2.944.206,32	0,00			0,00	2.944.206,32			2.944.206,32
439116	0,00	0,00			0,00	0,00			0,00
PdC 020101001	302.212.489,77	104.420.731,03	26.906.131,29		131.326.862,32	395.396.195,19	38.143.156,90		433.539.352,09
432123	0,00	0,00	21.000.000,00	D.G.R. 606/2016	21.000.000,00	0,00	21.000.000,00	D.G.R. 606/2016	21.000.000,00
PdC 020101002	0,00	0,00	21.000.000,00		21.000.000,00	0,00	21.000.000,00		21.000.000,00
434113	5.513.860,44	0,00			0,00	5.513.860,44			5.513.860,44
434149	93.815,69	0,00			0,00	93.815,69			93.815,69
434157	500.000,00	0,00			0,00	500.000,00			500.000,00
434198	0,00	0,00	11.441.413,70	D.G.R. 534/2016	11.441.413,70	0,00	11.441.413,70	D.G.R. 534/2016	11.441.413,70
434205	0,00	0,00	3.216.765,40	D.G.R. 785/2016	3.216.765,40	0,00	3.216.765,40	D.G.R. 785/2016	3.216.765,40
PdC 020101003	6.107.676,13	0,00	14.658.179,10		14.658.179,10	6.107.676,13	14.658.179,10		20.765.855,23
437102	0,00	0,00	2.460.791,05 1.185.298,41 4.089.963,13 243.525,85 2.228.024,72 912.842,84	D.G.R. 177/2016 D.G.R. 237/2016 D.G.R. 381/2016 D.G.R. 441/2016 D.G.R. 636/2016 D.G.R. 732/2016	11.120.446,00	0,00	2.460.791,05 1.185.298,41 4.089.963,13 243.525,85 2.228.024,72 912.842,84	D.G.R. 177/2016 D.G.R. 237/2016 D.G.R. 381/2016 D.G.R. 441/2016 D.G.R. 636/2016 D.G.R. 732/2016	11.120.446,00
437119	0,00	0,00	33.512.338,00	D.G.R. 458/2016	33.512.338,00	0,00	33.512.338,00	D.G.R. 458/2016	33.512.338,00
PdC 020101014	0,00	0,00	44.632.784,00		44.632.784,00	0,00	44.632.784,00		44.632.784,00
434203	0,00	0,00	10.701.855,94	D.G.R. 783/2016	10.701.855,94	0,00	10.701.855,94	D.G.R. 783/2016	10.701.855,94
PdC 020101999	0,00	0,00	10.701.855,94		10.701.855,94	0,00	10.701.855,94		10.701.855,94
413143	22.905,56	0,00	802.330,93	D.G.R. 207/2016	802.330,93	825.236,49	0,00		825.236,49
421151	13.021.714,46	68.252.547,11	-10.019.857,33	D.G.R. 88/2016	58.232.689,78	71.254.404,24	0,00		71.254.404,24
431147	0,00	0,00			11.085,07	11.085,07			11.085,07

Elenco dei capitoli variati

Entrata

Capitolo	Residui assestati	Competenza				Cassa			
		Stanziamiento iniziale	Variazioni (+/-)	Estremi dei provvedimenti	Stanziamiento definitivo	Stanziamiento iniziale	Variazioni (+/-)	Estremi dei provvedimenti	Stanziamiento definitivo
			11.085,07	D.G.R. 207/2016			0,00		
PdC 020102001	13.044.620,02	68.252.547,11	-9.206.441,33		59.046.105,78	72.090.725,80	0,00		72.090.725,80
434201	0,00	0,00			0,00	0,00			0,00
PdC 020102003	0,00	0,00	0,00		0,00	0,00	0,00		0,00
434200	1.279.837,22	0,00			0,00	1.279.837,22			1.279.837,22
PdC 020102004	1.279.837,22	0,00	0,00		0,00	1.279.837,22	0,00		1.279.837,22
437118	0,00	0,00			0,00	0,00			0,00
PdC 020102011	0,00	0,00	0,00		0,00	0,00	0,00		0,00
413141	0,00	0,00			137.364,36	137.364,36			137.364,36
			137.364,36	D.G.R. 207/2016			0,00		
PdC 020301001	0,00	0,00	137.364,36		137.364,36	137.364,36	0,00		137.364,36
411115	0,00	0,00			43.413,86	43.413,86			43.413,86
			43.413,86	D.G.R. 207/2016			0,00		
433112	0,00	0,00			66.315,00	66.315,00			66.315,00
			66.315,00	D.G.R. 207/2016			0,00		
PdC 020303999	0,00	0,00	109.728,86		109.728,86	109.728,86	0,00		109.728,86
411109	0,00	0,00			0,00	0,00			0,00
411112	0,00	0,00			0,00	0,00			0,00
413101	0,00	0,00			0,00	0,00			0,00
413106	176.187,09	0,00			0,00	238.938,76			176.187,09
			0,00				-62.751,67	D.G.R. 207/2016	
PdC 020501001	176.187,09	0,00	0,00		0,00	238.938,76	-62.751,67		176.187,09
411106	0,00	0,00			0,00	0,00			0,00
411114	1.992.835,43	0,00			226.194,70	2.429.165,43			2.219.030,13
			0,00				-210.135,30	D.G.R. 88/2016	
			226.194,70	D.G.R. 207/2016			0,00		
411116	0,00	0,00			1.850.682,44	0,00			1.850.682,44
			1.850.682,44	D.G.R. 424/2016			1.850.682,44	D.G.R. 424/2016	
PdC 020502001	1.992.835,43	0,00	2.076.877,14		2.076.877,14	2.429.165,43	1.640.547,14		4.069.712,57
413113	0,00	0,00			0,00	0,00			0,00
413114	0,00	0,00			0,00	0,00			0,00
413115	0,00	0,00			0,00	0,00			0,00
413116	0,00	0,00			0,00	0,00			0,00

Elenco dei capitoli variati

Entrata

Capitolo	Residui assestati	Competenza				Cassa			
		Stanziamiento iniziale	Variazioni (+/-)	Estremi dei provvedimenti	Stanziamiento definitivo	Stanziamiento iniziale	Variazioni (+/-)	Estremi dei provvedimenti	Stanziamiento definitivo
413121	173.022,85	0,00			0,00	173.022,85			173.022,85
413122	0,00	0,00			0,00	0,00			0,00
413127	4.175.147,86	0,00			0,00	4.175.147,86			4.175.147,86
413128	17.613,96	0,00			0,00	17.613,96			17.613,96
413129	190.936,10	0,00			0,00	190.936,10			190.936,10
413130	17.118.179,80	62.307.530,92	-17.118.179,80	D.G.R. 88/2016	45.189.351,12	62.307.530,92	0,00		62.307.530,92
413132	0,00	0,00	0,00		0,00	673.800,82	-673.800,82	D.G.R. 207/2016	0,00
413134	3.041,97	0,00	0,00 15.319,57	D.G.R. 207/2016	15.319,57	98.357,02	-79.995,48 0,00	D.G.R. 88/2016	18.361,54
413135	2.473.259,61	0,00			0,00	2.473.259,61			2.473.259,61
413137	769.708,89	0,00			0,00	769.708,89			769.708,89
413138	127.394,10	0,00			0,00	127.394,10			127.394,10
413139	177.246,42	0,00	0,00		0,00	431.325,64	-254.079,22	D.G.R. 88/2016	177.246,42
413140	6.419,99	0,00			0,00	6.419,99			6.419,99
413144	0,00	66.226.624,18	-3.577.317,18 0,00	D.G.R. 88/2016	62.649.307,00	66.226.624,18	-3.577.317,18 0,00	D.G.R. 88/2016	62.649.307,00
439113	6.000,00	0,00			0,00	6.000,00			6.000,00
PdC 020503001	25.237.971,55	128.534.155,10	-20.680.177,41		107.853.977,69	137.677.141,94	-4.585.192,70		133.091.949,24
412101	0,00	0,00			0,00	0,00			0,00
412102	0,00	0,00			0,00	0,00			0,00
412103	0,00	0,00			0,00	0,00			0,00
412104	0,00	0,00			0,00	0,00			0,00
412106	480.606,79	0,00			0,00	480.606,79			480.606,79
413103	0,00	0,00			0,00	0,00			0,00
413105	0,00	0,00			0,00	0,00			0,00
PdC 020504001	480.606,79	0,00	0,00		0,00	480.606,79	0,00		480.606,79
411104	0,00	0,00			0,00	0,00			0,00
411105	0,00	0,00			0,00	0,00			0,00

Elenco dei capitoli variati

Entrata

Capitolo	Residui assestati	Competenza				Cassa			
		Stanziamento iniziale	Variazioni (+/-)	Estremi dei provvedimenti	Stanziamento definitivo	Stanziamento iniziale	Variazioni (+/-)	Estremi dei provvedimenti	Stanziamento definitivo
PdC 020505001	0,00	0,00	0,00		0,00	0,00		0,00	
413145	0,00	0,00			34.000,00	0,00		34.000,00	
			34.000,00	D.G.R. 121/2016			34.000,00	D.G.R. 121/2016	
PdC 020507001	0,00	0,00	34.000,00		34.000,00	0,00	34.000,00		
413146	0,00	0,00			3.000,00	0,00		3.000,00	
			3.000,00	D.G.R. 562/2016			3.000,00	D.G.R. 562/2016	
413147	0,00	0,00			1.307.060,63	0,00		1.307.060,63	
			1.307.060,63	D.G.R. 731/2016			1.307.060,63	D.G.R. 731/2016	
439112	52.520,37	0,00			0,00	52.520,37		52.520,37	
PdC 020599999	52.520,37	0,00	1.310.060,63		1.310.060,63	52.520,37	1.310.060,63		
TOT. TIPOL. 200	350.584.744,37	301.207.433,24	91.680.362,58		392.887.795,82	615.999.900,85	127.472.639,34		
434194	0,00	0,00			0,00	0,00		0,00	
PdC 030401009	0,00	0,00	0,00		0,00	0,00	0,00		
439117	0,00	0,00			54.629.175,56	0,00		54.629.175,56	
			54.629.175,56	D.G.R. 809/2016			54.629.175,56	D.G.R. 809/2016	
PdC 031001001	0,00	0,00	54.629.175,56		54.629.175,56	0,00	54.629.175,56		
TOT. TIPOL. 300	0,00	0,00	54.629.175,56		54.629.175,56	0,00	54.629.175,56		
351502	0,00	0,00			0,00	0,00		0,00	
351503	0,00	0,00			0,00	0,00		0,00	
PdC 040101001	0,00	0,00	0,00		0,00	0,00	0,00		
441105	3.235,61	67.920.674,49			67.920.674,49	67.920.674,49		67.923.910,10	
			0,00				3.235,61	D.G.R. 88/2016	
PdC 040108001	3.235,61	67.920.674,49	0,00		67.920.674,49	67.920.674,49	3.235,61		
351501	2.828.000,00	0,00			0,00	2.828.000,00		2.828.000,00	
441101	0,00	0,00			0,00	0,00		0,00	
441102	0,00	0,00			0,00	0,00		0,00	
PdC 040108999	2.828.000,00	0,00	0,00		0,00	2.828.000,00	0,00	2.828.000,00	
TOT. TIPOL. 400	2.831.235,61	67.920.674,49	0,00		67.920.674,49	70.748.674,49	3.235,61	70.751.910,10	
431148	0,00	0,00			36.004,10	36.004,10		36.004,10	
			36.004,10	D.G.R. 207/2016			0,00		
PdC 050305001	0,00	0,00	36.004,10		36.004,10	36.004,10	0,00	36.004,10	
TOT. TIPOL. 500	0,00	0,00	36.004,10		36.004,10	36.004,10	0,00	36.004,10	
TOT. TITOLO 4	353.415.979,98	369.598.107,73	146.345.542,24		515.943.649,97	687.254.579,44	182.105.050,51	869.359.629,95	

Elenco dei capitoli variati

Entrata

Capitolo	Residui assestati	Competenza			Cassa				
		Stanziamiento iniziale	Variazioni (+/-)	Estremi dei provvedimenti	Stanziamiento definitivo	Stanziamiento iniziale	Variazioni (+/-)	Estremi dei provvedimenti	Stanziamiento definitivo
441106	0,00	100.000.000,00			100.000.000,00	100.000.000,00			100.000.000,00
PdC 010103002	0,00	100.000.000,00	0,00		100.000.000,00	100.000.000,00	0,00		100.000.000,00
TOT. TIPOL. 100	0,00	100.000.000,00	0,00		100.000.000,00	100.000.000,00	0,00		100.000.000,00
451101	557.465,67	2.000.000,00	0,00		2.750.000,00	2.557.465,67	750.000,00	D.G.R. 88/2016	3.307.465,67
			750.000,00	D.G.R. 207/2016			0,00		
PdC 020301001	557.465,67	2.000.000,00	750.000,00		2.750.000,00	2.557.465,67	750.000,00		3.307.465,67
451103	0,00	13.960.927,00	0,00		13.960.927,00	43.960.927,00	-30.000.000,00	D.G.R. 88/2016	13.960.927,00
PdC 020399999	0,00	13.960.927,00	0,00		13.960.927,00	43.960.927,00	-30.000.000,00		13.960.927,00
TOT. TIPOL. 200	557.465,67	15.960.927,00	750.000,00		16.710.927,00	46.518.392,67	-29.250.000,00		17.268.392,67
451102	0,00	500.000,00	0,00		500.000,00	500.000,00			500.000,00
PdC 030399999	0,00	500.000,00	0,00		500.000,00	500.000,00	0,00		500.000,00
TOT. TIPOL. 300	0,00	500.000,00	0,00		500.000,00	500.000,00	0,00		500.000,00
521802	0,00	0,00			0,00	0,00			0,00
PdC 040701001	0,00	0,00	0,00		0,00	0,00	0,00		0,00
439118	0,00	0,00	46.350.000,00	D.G.R. 809/2016	46.350.000,00	0,00	46.350.000,00	D.G.R. 809/2016	46.350.000,00
PdC 040801002	0,00	0,00	46.350.000,00		46.350.000,00	0,00	46.350.000,00		46.350.000,00
TOT. TIPOL. 400	0,00	0,00	46.350.000,00		46.350.000,00	0,00	46.350.000,00		46.350.000,00
TOT. TITOLO 5	557.465,67	116.460.927,00	47.100.000,00		163.560.927,00	147.018.392,67	17.100.000,00		164.118.392,67
511802	0,00	0,00			0,00	0,00			0,00
511808	0,00	0,00			0,00	0,00			0,00
511809	0,00	0,00			0,00	0,00			0,00
511811	0,00	0,00			0,00	0,00			0,00
511812	0,00	0,00			0,00	0,00			0,00
511813	0,00	0,00			0,00	0,00			0,00
511814	0,00	0,00	208.000.000,00	D.G.R. 809/2016	208.000.000,00	0,00	208.000.000,00	D.G.R. 809/2016	208.000.000,00
511815	0,00	0,00			0,00	0,00			0,00
512806	0,00	0,00			0,00	0,00			0,00
512807	0,00	0,00			0,00	0,00			0,00
512808	0,00	0,00			0,00	0,00			0,00

Elenco dei capitoli variati

Entrata

Capitolo	Residui assestati	Competenza				Cassa			
		Stanziamiento iniziale	Variazioni (+/-)	Estremi dei provvedimenti	Stanziamiento definitivo	Stanziamiento iniziale	Variazioni (+/-)	Estremi dei provvedimenti	Stanziamiento definitivo
PdC 030101001	0,00	0,00	208.000.000,00		208.000.000,00	0,00	208.000.000,00		208.000.000,00
511801	0,00	300.703.991,15			300.703.991,15	300.703.991,15			300.703.991,15
511805	0,00	0,00			0,00	0,00			0,00
511810	0,00	2.299.913.539,90	37.580.734,59 138.618.872,44	D.G.R. 88/2016 D.G.R. 207/2016	2.476.113.146,93	2.299.913.539,90	37.580.734,59 138.618.872,44	D.G.R. 88/2016 D.G.R. 207/2016	2.476.113.146,93
PdC 030104003	0,00	2.600.617.531,05	176.199.607,03		2.776.817.138,08	2.600.617.531,05	176.199.607,03		2.776.817.138,08
TOT. TIPOL. 300	0,00	2.600.617.531,05	384.199.607,03		2.984.817.138,08	2.600.617.531,05	384.199.607,03		2.984.817.138,08
TOT. TITOLO 6	0,00	2.600.617.531,05	384.199.607,03		2.984.817.138,08	2.600.617.531,05	384.199.607,03		2.984.817.138,08
521801	0,00	1.414.861.964,25	847.085.627,21	G16548/2016	2.261.947.591,46	1.414.861.964,25	847.085.627,21	G16548/2016	2.261.947.591,46
611164	0,00	0,00			0,00	0,00			0,00
PdC 010101001	0,00	1.414.861.964,25	847.085.627,21		2.261.947.591,46	1.414.861.964,25	847.085.627,21		2.261.947.591,46
TOT. TIPOL. 100	0,00	1.414.861.964,25	847.085.627,21		2.261.947.591,46	1.414.861.964,25	847.085.627,21		2.261.947.591,46
TOT. TITOLO 7	0,00	1.414.861.964,25	847.085.627,21		2.261.947.591,46	1.414.861.964,25	847.085.627,21		2.261.947.591,46
611183	0,00	200.000.000,00			200.000.000,00	200.000.000,00			200.000.000,00
PdC 010102001	0,00	200.000.000,00	0,00		200.000.000,00	200.000.000,00	0,00		200.000.000,00
611102	0,00	7.000.000,00			7.000.000,00	7.000.000,00			7.000.000,00
611120	0,00	200.000,00			200.000,00	200.000,00			200.000,00
PdC 010199999	0,00	7.200.000,00	0,00		7.200.000,00	7.200.000,00	0,00		7.200.000,00
611106	0,00	50.000,00			50.000,00	50.000,00			50.000,00
611111	0,00	40.000.000,00			40.000.000,00	40.000.000,00			40.000.000,00
611112	0,00	300.000,00	161.463,83	G16548/2016	461.463,83	300.000,00	161.463,83	G16548/2016	461.463,83
611113	5,55	50.000,00			50.000,00	50.005,55			50.005,55
611116	385,46	1.000.000,00			1.000.000,00	1.000.385,46			1.000.385,46
611121	0,00	100.000,00			100.000,00	100.000,00			100.000,00
611125	0,00	400.000,00	11.096,04	G16548/2016	411.096,04	400.000,00	11.096,04	G16548/2016	411.096,04
611126	0,00	200.000,00			200.000,00	200.000,00			200.000,00
611170	0,00	10.000,00	11.965,42	G16548/2016	21.965,42	10.000,00	11.965,42	G16548/2016	21.965,42
PdC 010201001	391,01	42.110.000,00	184.525,29		42.294.525,29	42.110.391,01	184.525,29		42.294.916,30

Elenco dei capitoli variati

Entrata

Capitolo	Residui assestati	Competenza				Cassa			
		Stanziamiento iniziale	Variazioni (+/-)	Estremi dei provvedimenti	Stanziamiento definitivo	Stanziamiento iniziale	Variazioni (+/-)	Estremi dei provvedimenti	Stanziamiento definitivo
611101	252,64	20.000.000,00			20.000.000,00	20.000.252,64			20.000.252,64
PdC 010202001	252,64	20.000.000,00	0,00		20.000.000,00	20.000.252,64	0,00		20.000.252,64
611133	234,73	3.000.000,00			3.404.372,92	3.000.234,73			3.404.607,65
			404.372,92	G16548/2016			404.372,92	G16548/2016	
611135	0,00	10.000,00			10.000,00	10.000,00			10.000,00
611136	0,00	30.000,00			33.726,41	30.000,00			33.726,41
			3.726,41	G16548/2016			3.726,41	G16548/2016	
611137	55,79	1.000.000,00			1.000.000,00	1.000.055,79			1.000.055,79
611138	0,00	20.000,00			20.000,00	20.000,00			20.000,00
611147	0,00	10.000.000,00			10.000.000,00	10.000.000,00			10.000.000,00
611150	0,00	100.000,00			100.000,00	100.000,00			100.000,00
611157	36,63	500.000,00			500.000,00	500.036,63			500.036,63
611159	0,00	20.000,00			20.000,00	20.000,00			20.000,00
PdC 010299999	327,15	14.680.000,00	408.099,33		15.088.099,33	14.680.327,15	408.099,33		15.088.426,48
611117	11.122,36	1.200.000,00			1.200.000,00	1.211.122,36			1.211.122,36
611118	0,00	0,00			0,00	0,00			0,00
611119	0,00	0,00			0,00	0,00			0,00
PdC 010301001	11.122,36	1.200.000,00	0,00		1.200.000,00	1.211.122,36	0,00		1.211.122,36
611134	0,00	300.000,00			352.833,17	300.000,00			352.833,17
			52.833,17	G16548/2016			52.833,17	G16548/2016	
PdC 010302001	0,00	300.000,00	52.833,17		352.833,17	300.000,00	52.833,17		352.833,17
611148	0,00	0,00			0,00	0,00			0,00
611179	0,00	4.000.000,00			4.000.000,00	4.000.000,00			4.000.000,00
PdC 019901001	0,00	4.000.000,00	0,00		4.000.000,00	4.000.000,00	0,00		4.000.000,00
611162	0,00	0,00			0,00	0,00			0,00
611166	0,00	2.500.000.000,00			2.919.256.354,92	2.500.000.000,00			2.919.256.354,92
			419.256.354,92	G16548/2016			419.256.354,92	G16548/2016	
PdC 019902001	0,00	2.500.000.000,00	419.256.354,92		2.919.256.354,92	2.500.000.000,00	419.256.354,92		2.919.256.354,92
611140	2.555.708,52	1.000.000,00			1.000.000,00	3.971.502,66			3.555.708,52
			0,00				-415.794,14	D.G.R. 88/2016	
611156	89.638,57	0,00			0,00	89.638,57			89.638,57
PdC 019903001	2.645.347,09	1.000.000,00	0,00		1.000.000,00	4.061.141,23	-415.794,14		3.645.347,09
611172	0,00	3.000.000.000,00			3.000.000.000,00	3.000.000.000,00			3.000.000.000,00

Elenco dei capitoli variati

Entrata

Capitolo	Residui assestati	Competenza			Cassa				
		Stanziamiento iniziale	Variazioni (+/-)	Estremi dei provvedimenti	Stanziamiento definitivo	Stanziamiento iniziale	Variazioni (+/-)	Estremi dei provvedimenti	Stanziamiento definitivo
PdC 019904001	0,00	3.000.000.000,00	0,00		3.000.000.000,00	3.000.000.000,00	0,00		3.000.000.000,00
611171	0,00	3.000.000.000,00			3.000.000.000,00	3.000.000.000,00			3.000.000.000,00
PdC 019905001	0,00	3.000.000.000,00	0,00		3.000.000.000,00	3.000.000.000,00	0,00		3.000.000.000,00
611128	729.601,94	300.000.000,00	0,00		300.000.000,00	300.517.428,63	212.173,31	D.G.R. 88/2016	300.729.601,94
611145	81.167.916,95	40.000.000,00	0,00 272.248.700,14	D.G.R. G16548/2016	312.248.700,14	104.061.764,43	17.106.152,52 272.248.700,14	D.G.R. 88/2016 D.G.R. G16548/2016	393.416.617,09
611149	1.463,46	180.000.000,00	0,00 10.000.000,00	D.G.R. G16548/2016	190.000.000,00	192.693.726,90	-12.692.263,44 10.000.000,00	D.G.R. 88/2016 D.G.R. G16548/2016	190.001.463,46
611158	0,00	100.000,00			100.000,00	100.000,00			100.000,00
611161	0,00	0,00			0,00	0,00			0,00
611175	0,00	594.826.068,47			594.826.068,47	594.826.068,47			594.826.068,47
611176	0,00	38.725.756,79			38.725.756,79	38.725.756,79			38.725.756,79
611177	0,00	890.057.000,00			890.057.000,00	890.057.000,00			890.057.000,00
611178	0,00	0,00			0,00	0,00			0,00
611180	12.752,74	0,00	0,00		0,00	0,00	12.752,74	D.G.R. 88/2016	12.752,74
611181	0,00	39.577.929,00	144.784.688,62 10.422.071,00	G16548/2016 G16583/2016	194.784.688,62	39.577.929,00	144.784.688,62 10.422.071,00	G16548/2016 G16583/2016	194.784.688,62
611182	0,00	50.000,00	235.152,36 100.000,00	G16548/2016 G16583/2016	385.152,36	50.000,00	235.152,36 100.000,00	G16548/2016 G16583/2016	385.152,36
611184	0,00	0,00	3.150.000,00	G03629/2016	3.150.000,00	0,00	3.150.000,00	G03629/2016	3.150.000,00
611185	0,00	0,00	220.000,00	G03629/2016	220.000,00	0,00	220.000,00	G03629/2016	220.000,00
611186	0,00	0,00	10.000,00	G03629/2016	171.771.191,87	0,00	10.000,00	G03629/2016	171.771.191,87



Elenco dei capitoli variati

Entrata

Capitolo	Residui assestati	Competenza				Cassa			
		Stanziamiento iniziale	Variazioni (+/-)	Estremi dei provvedimenti	Stanziamiento definitivo	Stanziamiento iniziale	Variazioni (+/-)	Estremi dei provvedimenti	Stanziamiento definitivo
			171.761.191,87	G16548/2016			171.761.191,87	G16548/2016	
611187	0,00	0,00	15.620.000,00 380.000,00	G03629/2016 G16548/2016	16.000.000,00	0,00	15.620.000,00 380.000,00	G03629/2016 G16548/2016	16.000.000,00
611188	0,00	0,00	7.750.000,00	G03629/2016	7.750.000,00	0,00	7.750.000,00	G03629/2016	7.750.000,00
611189	0,00	0,00	400.000,00	G03629/2016	400.000,00	0,00	400.000,00	G03629/2016	400.000,00
611190	0,00	0,00	1.040.000,00 1.927.600,28	G03629/2016 G16548/2016	2.967.600,28	0,00	1.040.000,00 1.927.600,28	G03629/2016 G16548/2016	2.967.600,28
611191	0,00	0,00	9.150.000,00	G03629/2016	9.150.000,00	0,00	9.150.000,00	G03629/2016	9.150.000,00
611192	0,00	0,00	2.260.000,00	G03629/2016	2.260.000,00	0,00	2.260.000,00	G03629/2016	2.260.000,00
611193	0,00	0,00	2.890.000,00	G03629/2016	2.890.000,00	0,00	2.890.000,00	G03629/2016	2.890.000,00
611194	0,00	0,00	55.000,00	G03629/2016	55.000,00	0,00	55.000,00	G03629/2016	55.000,00
611195	0,00	0,00	2.920.000,00 5.580.000,00	G03629/2016 G16548/2016	8.500.000,00	0,00	2.920.000,00 5.580.000,00	G03629/2016 G16548/2016	8.500.000,00
611196	0,00	0,00	95.000,00	G03629/2016	95.000,00	0,00	95.000,00	G03629/2016	95.000,00
611197	0,00	0,00	20.000,00	G03629/2016	20.000,00	0,00	20.000,00	G03629/2016	20.000,00
611198	0,00	0,00	20.000,00	G03629/2016	20.000,00	0,00	20.000,00	G03629/2016	20.000,00
611199	0,00	0,00	245.000,00	G03629/2016	245.000,00	0,00	245.000,00	G03629/2016	245.000,00
611200	0,00	0,00	75.000,00	G03629/2016	75.000,00	0,00	75.000,00	G03629/2016	75.000,00
611201	0,00	0,00			60.000,00	0,00			60.000,00

Elenco dei capitoli variati

Entrata

Capitolo	Residui assestati	Competenza				Cassa			
		Stanziamiento iniziale	Variazioni (+/-)	Estremi dei provvedimenti	Stanziamiento definitivo	Stanziamiento iniziale	Variazioni (+/-)	Estremi dei provvedimenti	Stanziamiento definitivo
			60.000,00	G03629/2016			60.000,00	G03629/2016	
611202	0,00	0,00	65.000,00	G03629/2016	65.000,00	0,00	65.000,00	G03629/2016	65.000,00
611203	0,00	0,00	20.000,00	G03629/2016	20.000,00	0,00	20.000,00	G03629/2016	20.000,00
611204	0,00	0,00	20.000,00	G03629/2016	20.000,00	0,00	20.000,00	G03629/2016	20.000,00
611205	0,00	0,00	20.000,00	G03629/2016	20.000,00	0,00	20.000,00	G03629/2016	20.000,00
611206	0,00	0,00	290.000,00 38.349,42	G03629/2016 G16548/2016	328.349,42	0,00	290.000,00 38.349,42	G03629/2016 G16548/2016	328.349,42
611207	0,00	0,00	195.000,00	G03629/2016	195.000,00	0,00	195.000,00	G03629/2016	195.000,00
611208	0,00	0,00	20.000,00	G03629/2016	20.000,00	0,00	20.000,00	G03629/2016	20.000,00
PdC 019999999	81.911.735,09	2.083.336.754,26	664.087.753,69		2.747.424.507,95	2.160.609.674,22	668.726.568,82		2.829.336.243,04
TOT. TIPOL. 100	84.569.175,34	10.873.826.754,26	1.083.989.566,40		11.957.816.320,66	10.954.172.908,61	1.088.212.587,39		12.042.385.496,00
611104	0,00	10.000,00			10.000,00	10.000,00			10.000,00
PdC 020201001	0,00	10.000,00	0,00		10.000,00	10.000,00	0,00		10.000,00
611123	0,00	0,00			0,00	0,00			0,00
PdC 020201006	0,00	0,00	0,00		0,00	0,00	0,00		0,00
611109	0,00	0,00			0,00	0,00			0,00
PdC 020202006	0,00	0,00	0,00		0,00	0,00	0,00		0,00
611143	5.934,45	200.000,00			200.000,00	209.575,16			205.934,45
			0,00				-3.640,71	D.G.R. 88/2016	
PdC 020401001	5.934,45	200.000,00	0,00		200.000,00	209.575,16	-3.640,71		205.934,45
611142	1.554.418,00	0,00			0,00	1.554.418,00			1.554.418,00
PdC 020402001	1.554.418,00	0,00	0,00		0,00	1.554.418,00	0,00		1.554.418,00
611110	0,00	0,00			0,00	0,00			0,00
611132	0,00	0,00			0,00	0,00			0,00
PdC 029999999	0,00	0,00	0,00		0,00	0,00	0,00		0,00
TOT. TIPOL. 200	1.560.352,45	210.000,00	0,00		210.000,00	1.773.993,16	-3.640,71		1.770.352,45

## Elenco dei capitoli variati

Entrata

Capitolo	Residui assestati	Competenza			Cassa				
		Stanziamiento iniziale	Variazioni (+/-)	Estremi dei provvedimenti	Stanziamiento definitivo	Stanziamiento iniziale	Variazioni (+/-)	Estremi dei provvedimenti	Stanziamiento definitivo
TOT. TITOLO 9	86.129.527,79	10.874.036.754,26	1.083.989.566,40		11.958.026.320,66	10.955.946.901,77	1.088.208.946,68		12.044.155.848,45
TOT. ENTRATA	4.186.554.677,86	30.835.718.233,74	2.875.596.581,05		33.711.314.814,79	33.379.965.912,63	3.609.141.633,02		36.989.107.545,65

## Elenco dei capitoli variati

Uscita

Capitolo	Residui assestati	Competenza				Cassa			
		Stanziamiento iniziale	Variazioni (+/-)	Estremi dei provvedimenti	Stanziamiento definitivo	Stanziamiento iniziale	Variazioni (+/-)	Estremi dei provvedimenti	Stanziamiento definitivo
R21512	0,00	0,00			0,00	0,00			0,00
R21513	0,00	6.483.348,28	-954.793,23 -6.733,69	D.G.R. 88/2016 D.G.R. 216/2017	5.521.821,36	5.000.000,00	528.555,05 0,00	D.G.R. 88/2016	5.528.555,05
R21514	0,00	8.542.726,74	-1.193.494,69 400.000,00	D.G.R. 88/2016 D.G.R. G11698/2016	7.749.232,05	7.000.000,00	349.232,05 400.000,00	D.G.R. 88/2016 D.G.R. G11698/2016	7.749.232,05
R21517	0,00	1.249.211,43	-165.224,06 100.000,00	D.G.R. 88/2016 D.G.R. G11698/2016	1.183.987,37	1.000.000,00	83.987,37 100.000,00	D.G.R. 88/2016 D.G.R. G11698/2016	1.183.987,37
PdC 010101000	0,00	16.275.286,45	-1.820.245,67		14.455.040,78	13.000.000,00	1.461.774,47		14.461.774,47
R11101	405.832,44	608.748,66	-202.916,22 -202.916,22 202.916,22	D.G.R. 88/2016 D.G.R. 207/2016 D.G.R. 786/2016	405.832,44	202.916,22	202.916,22 0,00 405.832,44	D.G.R. 88/2016  D.G.R. 786/2016	811.664,88
R11403	0,00	0,00			0,00	0,00			0,00
R13901	0,00	0,00			0,00	0,00			0,00
T93627	0,00	0,00			0,00	0,00			0,00
PdC 030201000	405.832,44	608.748,66	-202.916,22		405.832,44	202.916,22	608.748,66		811.664,88
R13401	46.835,09	20.000,00	0,00		20.000,00	58.029,12	8.805,97	D.G.R. 88/2016	66.835,09
R13501	0,00	0,00			0,00	0,00			0,00
R13502	0,00	0,00			0,00	0,00			0,00
R13503	0,00	0,00			0,00	0,00			0,00
R13505	0,00	0,00			0,00	0,00			0,00
R13506	0,00	0,00			0,00	0,00			0,00
R13900	169.213,81	100.000,00	0,00		100.000,00	162.198,59	107.015,22	D.G.R. 88/2016	269.213,81

Elenco dei capitoli variati

Uscita

Capitolo	Residui assestati	Competenza				Cassa			
		Stanziamiento iniziale	Variazioni (+/-)	Estremi dei provvedimenti	Stanziamiento definitivo	Stanziamiento iniziale	Variazioni (+/-)	Estremi dei provvedimenti	Stanziamiento definitivo
T91675	0,00	0,00			0,00	0,00			0,00
PdC 030202000	216.048,90	120.000,00	0,00		120.000,00	220.227,71	115.821,19		336.048,90
R13903	0,00	0,00			0,00	0,00			0,00
R21404	155.964,00	1.211.381,28			822.393,66	650.000,00			1.256.455,21
			38.833,93	D.G.R. 88/2016			606.455,21	D.G.R. 88/2016	
			-149.724,00	D.G.R. 207/2016			0,00		
			-278.097,55	D.G.R. 216/2017			0,00		
R21411	0,00	0,00			0,00	0,00			0,00
R21516	0,00	0,00			0,00	0,00			0,00
T91651	0,00	0,00			0,00	0,00			0,00
PdC 030210000	155.964,00	1.211.381,28	-388.987,62		822.393,66	650.000,00	606.455,21		1.256.455,21
T91730	0,00	0,00			0,00	38.890,80			0,00
			0,00				-38.890,80	D.G.R. 88/2016	
PdC 030211000	0,00	0,00	0,00		0,00	38.890,80	-38.890,80		0,00
R13902	187.813,37	100.000,00			120.000,00	272.929,34			307.813,37
			20.000,00	D.G.R. 88/2016			34.884,03	D.G.R. 88/2016	
PdC 030299000	187.813,37	100.000,00	20.000,00		120.000,00	272.929,34	34.884,03		307.813,37
T19427	21.385,51	49.035,51			53.860,00	40.000,00			91.350,51
			929,49	D.G.R. 88/2016			31.350,51	D.G.R. 88/2016	
			20.000,00	D.G.R. 120/2016			20.000,00	D.G.R. 120/2016	
			-16.105,00	D.G.R. 216/2017			0,00		
T91732	0,00	0,00			0,00	0,00			0,00
PdC 040101000	21.385,51	49.035,51	4.824,49		53.860,00	40.000,00	51.350,51		91.350,51
T81603	0,00	0,00			0,00	0,00			0,00
T91676	0,00	0,00			258.567,74	0,00			258.567,74
			258.567,74	G07728/2016			258.567,74	G07728/2016	
PdC 040102000	0,00	0,00	258.567,74		258.567,74	0,00	258.567,74		258.567,74
R11401	0,00	0,00			0,00	0,00			0,00
R11900	18.586.510,13	61.000.000,00			61.015.000,00	105.000.000,00			79.601.510,13
			0,00				-25.413.489,87	D.G.R. 88/2016	
			15.000,00	L.R. 12/2016			15.000,00	L.R. 12/2016	
PdC 040104000	18.586.510,13	61.000.000,00	15.000,00		61.015.000,00	105.000.000,00	-25.398.489,87		79.601.510,13
R11801	0,00	0,00			0,00	0,00			0,00

Elenco dei capitoli variati

Uscita

Capitolo	Residui assestati	Competenza				Cassa			
		Stanziamiento iniziale	Variazioni (+/-)	Estremi dei provvedimenti	Stanziamiento definitivo	Stanziamiento iniziale	Variazioni (+/-)	Estremi dei provvedimenti	Stanziamiento definitivo
R21802	0,00	0,00	278.097,55	D.G.R. 216/2017	278.097,55	0,00	0,00		0,00
R21805	0,00	0,00			0,00	0,00			0,00
R21808	0,00	0,00	6.733,69	D.G.R. 216/2017	6.733,69	0,00	0,00		0,00
T19803	0,00	0,00	16.105,00	D.G.R. 216/2017	16.105,00	0,00	0,00		0,00
PdC 100201000	0,00	0,00	300.936,24		300.936,24	0,00	0,00		0,00
TOT. TITOLO 1	19.573.554,35	79.364.451,90	-1.812.821,04		77.551.630,86	119.424.964,07	-22.299.778,86		97.125.185,21
S22502	0,00	0,00			0,00	0,00			0,00
PdC 030104000	0,00	0,00	0,00		0,00	0,00	0,00		0,00
TOT. TITOLO 2	0,00	0,00	0,00		0,00	0,00	0,00		0,00
TOT. PROG.01	19.573.554,35	79.364.451,90	-1.812.821,04		77.551.630,86	119.424.964,07	-22.299.778,86		97.125.185,21
R21406	0,00	0,00			0,00	0,00			0,00
R21410	0,00	0,00			0,00	0,00			0,00
R21502	0,00	0,00			0,00	0,00			0,00
R21510	0,00	0,00			0,00	0,00			0,00
R21900	0,00	0,00			0,00	0,00			0,00
PdC 010101000	0,00	0,00	0,00		0,00	0,00	0,00		0,00
R21405	0,00	0,00			0,00	0,00			0,00
PdC 030201000	0,00	0,00	0,00		0,00	0,00	0,00		0,00
R21403	25.000,00	0,00	0,00 42.038,00	D.G.R. G15223/2016	42.038,00	0,00	25.000,00 42.038,00	D.G.R. 88/2016 D.G.R. G15223/2016	67.038,00
PdC 030299000	25.000,00	0,00	42.038,00		42.038,00	0,00	67.038,00		67.038,00
R21801	0,00	0,00			0,00	0,00			0,00
PdC 100201000	0,00	0,00	0,00		0,00	0,00	0,00		0,00
TOT. TITOLO 1	25.000,00	0,00	42.038,00		42.038,00	0,00	67.038,00		67.038,00
TOT. PROG.02	25.000,00	0,00	42.038,00		42.038,00	0,00	67.038,00		67.038,00
C11110	0,00	0,00	50.000,00	D.G.R. 542/2016	50.000,00	0,00	50.000,00	D.G.R. 542/2016	50.000,00
PdC 010101000	0,00	0,00	50.000,00		50.000,00	0,00	50.000,00		50.000,00

Elenco dei capitoli variati

Uscita

Capitolo	Residui assestati	Competenza			Cassa				
		Stanziamiento iniziale	Variazioni (+/-)	Estremi dei provvedimenti	Stanziamiento definitivo	Stanziamiento iniziale	Variazioni (+/-)	Estremi dei provvedimenti	Stanziamiento definitivo
T19448	0,00	5.000.000,00			5.000.000,00	5.000.000,00			5.000.000,00
PdC 020112000	0,00	5.000.000,00	0,00		5.000.000,00	5.000.000,00	0,00		5.000.000,00
S23916	49.443,00	0,00	0,00		0,00	48.434,00			49.443,00
T19501	1.718,49	106,75	203.618,61 -1.718,49 -201.900,12	D.G.R. 88/2016 D.G.R. 207/2016 D.G.R. 216/2017	106,75	106,75	1.009,00	D.G.R. 88/2016	203.725,36
PdC 030101000	51.161,49	106,75	0,00		106,75	48.540,75	204.627,61		253.168,36
S23420	73.611,05	200.000,00	0,00 450.000,00 -32.208,00	D.G.R. G04998/2016 D.G.R. 216/2017	617.792,00	200.000,00	73.611,05 450.000,00 0,00	D.G.R. 88/2016 D.G.R. G04998/2016	723.611,05
S23426	0,00	0,00			0,00	0,00			0,00
S23428	0,00	0,00			0,00	0,00			0,00
S23434	4.690,08	50.000,00	0,00 50.000,00	D.G.R. 120/2016	100.000,00	50.000,00	4.690,08 50.000,00	D.G.R. 88/2016 D.G.R. 120/2016	104.690,08
S23908	286.751,06	0,00	0,00 600.000,00 100.000,00	D.G.R. 120/2016 D.G.R. 248/2016	700.000,00	207.609,35	79.141,71 600.000,00 100.000,00	D.G.R. 88/2016 D.G.R. 120/2016 D.G.R. 248/2016	986.751,06
S23909	0,00	0,00			0,00	0,00			0,00
S23911	2.909,67	0,00	0,00		0,00	0,00	2.909,67	D.G.R. 88/2016	2.909,67
S23912	0,00	0,00			0,00	0,00			0,00
T19527	0,00	20.000,00			20.000,00	20.000,00			20.000,00
PdC 030102000	367.961,86	270.000,00	1.167.792,00		1.437.792,00	477.609,35	1.360.352,51		1.837.961,86
C11101	0,00	1.514.497,31	994.733,61 -190.358,85	D.G.R. 88/2016 D.G.R. 216/2017	2.318.872,07	996.602,51	1.512.628,41 0,00	D.G.R. 88/2016	2.509.230,92
PdC 030201000	0,00	1.514.497,31	804.374,76		2.318.872,07	996.602,51	1.512.628,41		2.509.230,92

Elenco dei capitoli variati

Uscita

Capitolo	Residui assestati	Competenza			Cassa				
		Stanziamiento iniziale	Variazioni (+/-)	Estremi dei provvedimenti	Stanziamiento definitivo	Stanziamiento iniziale	Variazioni (+/-)	Estremi dei provvedimenti	Stanziamiento definitivo
T19526	0,00	20.000,00			20.000,00	20.000,00			20.000,00
PdC 030202000	0,00	20.000,00	0,00		20.000,00	20.000,00	0,00		20.000,00
C11106	1.343,10	1.343,10	0,00 -1.343,10	D.G.R. 88/2016	0,00	0,00	1.343,10 0,00	G00962/2016	1.343,10
S23418	1.306.363,21	4.250.000,00	0,00		4.250.000,00	4.409.236,84	1.147.126,37	D.G.R. 88/2016	5.556.363,21
S23424	3.729.648,89	4.250.000,00	0,00		4.250.000,00	5.809.338,70	2.170.310,19	D.G.R. 88/2016	7.979.648,89
S23432	109.025,47	1.000.000,00	0,00 -229.320,00 700.000,00	D.G.R. G03543/2016 D.G.R. G11701/2016	1.470.680,00	1.101.434,39	7.591,08 -229.320,00 700.000,00	D.G.R. 88/2016 D.G.R. G03543/2016 D.G.R. G11701/2016	1.579.705,47
T19445	0,00	5.000,00			5.000,00	5.000,00			5.000,00
T81604	0,00	0,00			0,00	0,00			0,00
PdC 030205000	5.146.380,67	9.506.343,10	469.336,90		9.975.680,00	11.325.009,93	3.797.050,74		15.122.060,67
S23423	156.311,12	159.801,64	0,00 50.000,00 55.000,00	D.G.R. 120/2016 D.G.R. G08916/2016	264.801,64	166.029,66	150.083,10 50.000,00 55.000,00	D.G.R. 88/2016 D.G.R. 120/2016 D.G.R. G08916/2016	421.112,76
S23915	380.041,16	600.000,00	0,00 44.370,93	D.G.R. G06266/2016	644.370,93	827.326,91	152.714,25 44.370,93	D.G.R. 88/2016 D.G.R. G06266/2016	1.024.412,09
PdC 030207000	536.352,28	759.801,64	149.370,93		909.172,57	993.356,57	452.168,28		1.445.524,85
S23421	0,00	0,00			0,00	0,00			0,00
S23435	0,00	0,00	158.612,46	G03543/2016	158.612,46	0,00	158.612,46	G03543/2016	158.612,46
S23914	0,00	1.989,24	0,00		1.989,24	1.989,24	0,00		1.989,24
T91725	0,00	0,00			0,00	0,00			0,00



Elenco dei capitoli variati

Uscita

Capitolo	Residui assestati	Competenza				Cassa			
		Stanziamiento iniziale	Variazioni (+/-)	Estremi dei provvedimenti	Stanziamiento definitivo	Stanziamiento iniziale	Variazioni (+/-)	Estremi dei provvedimenti	Stanziamiento definitivo
T93600	111.580.085,24	0,00			0,00	111.580.085,24			111.580.085,24
PdC 030209000	111.580.085,24	1.989,24	158.612,46		160.601,70	111.582.074,48	158.612,46		111.740.686,94
C11104	0,00	0,00			0,00	0,00			0,00
S23425	0,00	0,00			0,00	0,00			0,00
S23430	0,00	0,00			0,00	0,00			0,00
PdC 030210000	0,00	0,00	0,00		0,00	0,00	0,00		0,00
C11105	0,00	398.910,36			398.910,36	0,00			0,00
C11109	0,00	0,00	1.609.650,00	D.G.R. 542/2016	1.609.650,00	0,00	1.609.650,00	D.G.R. 542/2016	1.609.650,00
S21410	84.119,00	250.000,00	0,00		250.000,00	250.000,00	84.119,00	D.G.R. 88/2016	334.119,00
T19449	0,00	130.000,00	53.000,00 -123.806,82	G05419/2016 D.G.R. 216/2017	59.193,18	130.000,00	53.000,00 0,00	G05419/2016	183.000,00
T93607	0,00	0,00			0,00	0,00			0,00
PdC 030211000	84.119,00	778.910,36	1.538.843,18		2.317.753,54	380.000,00	1.746.769,00		2.126.769,00
S21408	2.841.718,77	10.300.000,00	0,00 121.950,51 3.060.335,91	D.G.R. G06266/2016 D.G.R. G08916/2016	13.482.286,42	10.466.917,08	2.674.801,69 121.950,51 3.060.335,91	D.G.R. 88/2016 D.G.R. G06266/2016 D.G.R. G08916/2016	16.324.005,19
S23416	3.813.283,45	7.891.702,80	0,00 872.850,58 1.493.603,22	D.G.R. G06266/2016 D.G.R. G08916/2016	10.258.156,60	7.941.658,01	3.763.328,24 872.850,58 1.493.603,22	D.G.R. 88/2016 D.G.R. G06266/2016 D.G.R. G08916/2016	14.071.440,05
S23429	903.404,08	503.449,31	0,00 0,00 412.655,51	D.G.R. G06266/2016	1.101.838,82	547.812,91	852.866,84 6.173,64 412.655,51	D.G.R. 88/2016 D.G.R. 207/2016 D.G.R. G06266/2016	2.005.242,90

Elenco dei capitoli variati

Uscita

Capitolo	Residui assestati	Competenza				Cassa			
		Stanziamiento iniziale	Variazioni (+/-)	Estremi dei provvedimenti	Stanziamiento definitivo	Stanziamiento iniziale	Variazioni (+/-)	Estremi dei provvedimenti	Stanziamiento definitivo
			180.000,00	D.G.R. G09841/2016			180.000,00	D.G.R. G09841/2016	
			5.734,00	D.G.R. G15223/2016			5.734,00	D.G.R. G15223/2016	
S23436	0,00	0,00	70.707,54	G03543/2016	70.707,54	0,00	70.707,54	G03543/2016	70.707,54
T91677	0,00	0,00			0,00	0,00			0,00
PdC 030213000	7.558.406,30	18.695.152,11	6.217.837,27		24.912.989,38	18.956.388,00	13.515.007,68		32.471.395,68
T93601	0,00	0,00			0,00	0,00			0,00
PdC 030215000	0,00	0,00	0,00		0,00	0,00	0,00		0,00
S23427	35.227,11	250.000,00	0,00		250.000,00	250.000,00	35.227,11	D.G.R. 88/2016	285.227,11
S23917	7.026,17	0,00	0,00		40.000,00	0,00	7.026,17	D.G.R. 88/2016	47.026,17
			40.000,00	D.G.R. 120/2016			40.000,00	D.G.R. 120/2016	
T19529	1.596,92	6.596,92	-1.596,92	D.G.R. 88/2016	5.000,00	5.000,00	1.596,92	D.G.R. 88/2016	6.596,92
T19536	2.662,00	0,00	0,00		0,00	0,00	2.662,00	G00962/2016	2.662,00
			0,00				0,00		
PdC 030216000	46.512,20	256.596,92	38.403,08		295.000,00	255.000,00	86.512,20		341.512,20
T19407	206.033,04	214.511,04	-64.491,04	D.G.R. 88/2016	150.000,00	150.000,00	206.053,04	D.G.R. 88/2016	356.053,04
			0,00				0,00		
			-20,00	D.G.R. 216/2017			0,00		
T19452	2.636.864,75	0,00	0,00		0,00	0,00	2.636.864,75	D.G.R. 88/2016	2.636.864,75
PdC 030217000	2.842.897,79	214.511,04	-64.511,04		150.000,00	150.000,00	2.842.917,79		2.992.917,79
T19539	0,00	1.041.981,04	-520.990,52	D.G.R. 88/2016	388.328,88	520.990,52	0,00		520.990,52
			-132.661,64	D.G.R. 216/2017			0,00		
PdC 030219000	0,00	1.041.981,04	-653.652,16		388.328,88	520.990,52	0,00		520.990,52
R41903	0,00	0,00			0,00	0,00			0,00

Elenco dei capitoli variati

Uscita

Capitolo	Residui assestati	Competenza				Cassa			
		Stanziamiento iniziale	Variazioni (+/-)	Estremi dei provvedimenti	Stanziamiento definitivo	Stanziamiento iniziale	Variazioni (+/-)	Estremi dei provvedimenti	Stanziamiento definitivo
S23422	0,00	0,00			0,00	0,00			0,00
T19425	0,00	10.000,00	1.073,28 115.231,43 -1.073,28	D.G.R. 88/2016 D.G.R. G16165/2016 D.G.R. 216/2017	125.231,43	10.000,00	1.073,28 115.231,43 0,00	D.G.R. 88/2016 D.G.R. G16165/2016	126.304,71
T19510	0,00	0,00	20.000,00	D.G.R. 176/2016	20.000,00	0,00	20.000,00	D.G.R. 176/2016	20.000,00
T19535	0,00	0,00	2.757,20 -2.757,20	D.G.R. 88/2016 D.G.R. 216/2017	0,00	0,00	2.757,20 0,00	D.G.R. 88/2016	2.757,20
T19537	354.802,41	1.189.802,41	-439.802,41 600.000,00 14.000,00	D.G.R. 88/2016 D.G.R. 238/2016 D.G.R. G06266/2016	1.364.000,00	855.016,82	249.785,59 600.000,00 14.000,00	D.G.R. 88/2016 D.G.R. 238/2016 D.G.R. G06266/2016	1.718.802,41
PdC 030299000	354.802,41	1.199.802,41	309.429,02		1.509.231,43	865.016,82	1.002.847,50		1.867.864,32
T19554	5.352.116,53	0,00	0,00		0,00	0,00	5.352.116,53	D.G.R. 88/2016	5.352.116,53
T19555	40.831.641,10	0,00	0,00		0,00	0,00	40.831.641,10	D.G.R. 88/2016	40.831.641,10
T93602	0,00	0,00			0,00	0,00			0,00
PdC 040101000	46.183.757,63	0,00	0,00		0,00	0,00	46.183.757,63		46.183.757,63
C11901	0,00	0,00			0,00	0,00			0,00
R41902	0,00	0,00			0,00	0,00			0,00
S23417	0,00	0,00			0,00	0,00			0,00
S23419	0,00	0,00			0,00	0,00			0,00
S23433	3.273.158,00	5.520.000,00	0,00 -600.000,00 880.000,00	D.G.R. 238/2016 D.G.R. G10486/2016	5.800.000,00	5.520.000,00	3.273.158,00 -600.000,00 880.000,00	D.G.R. 88/2016 D.G.R. 238/2016 D.G.R. G10486/2016	9.073.158,00
T19511	0,00	0,00			0,00	0,00			0,00

Elenco dei capitoli variati

Uscita

Capitolo	Residui assestati	Competenza				Cassa			
		Stanziamiento iniziale	Variazioni (+/-)	Estremi dei provvedimenti	Stanziamiento definitivo	Stanziamiento iniziale	Variazioni (+/-)	Estremi dei provvedimenti	Stanziamiento definitivo
T19521	0,00	0,00			0,00	0,00			0,00
T19524	43.000,00	68.000,00	1.000,00 -19.000,00	D.G.R. 88/2016 D.G.R. 216/2017	50.000,00	50.000,00	62.000,00 0,00	D.G.R. 88/2016	112.000,00
T19552	0,00	30.000,00	14,46 -14,46	D.G.R. 88/2016 D.G.R. 216/2017	30.000,00	30.000,00	14,46 0,00	D.G.R. 88/2016	30.014,46
T81605	0,00	0,00			0,00	0,00			0,00
T91602	19.920,00	0,00	55.000,00	G07728/2016	55.000,00	19.920,00	55.000,00	G07728/2016	74.920,00
T93603	0,00	0,00			0,00	0,00			0,00
T93647	0,00	0,00	36.668,90	G16526/2016	36.668,90	0,00	36.668,90	G16526/2016	36.668,90
PdC 040102000	3.336.078,00	5.618.000,00	353.668,90		5.971.668,90	5.619.920,00	3.706.841,36		9.326.761,36
T93604	0,00	0,00			0,00	0,00			0,00
PdC 040104000	0,00	0,00	0,00		0,00	0,00	0,00		0,00
T19614	0,00	216.778.053,00	-216.778.053,00	D.G.R. 808/2016	0,00	0,00	0,00		0,00
PdC 040205000	0,00	216.778.053,00	-216.778.053,00		0,00	0,00	0,00		0,00
C11102	0,00	110.000,00			110.000,00	0,00			0,00
C11501	0,00	0,00			0,00	0,00			0,00
C11507	0,00	0,00			0,00	0,00			0,00
C11508	0,00	0,00			0,00	0,00			0,00
C11509	0,00	0,00			0,00	0,00			0,00
C11510	0,00	0,00			0,00	0,00			0,00
C11511	0,00	0,00			0,00	0,00			0,00
C11522	0,00	0,00			0,00	0,00			0,00
C11523	0,00	0,00			0,00	0,00			0,00
C11533	0,00	0,00			0,00	0,00			0,00
C11900	10.693.186,64	0,00	0,00		0,00	4.887.188,79	5.805.997,85	D.G.R. 88/2016	10.693.186,64
C11905	200.000,00	0,00			0,00	200.000,00			200.000,00
C11910	0,00	0,00			0,00	0,00			77.942,00

Elenco dei capitoli variati

Uscita

Capitolo	Residui assestati	Competenza				Cassa			
		Stanziamiento iniziale	Variazioni (+/-)	Estremi dei provvedimenti	Stanziamiento definitivo	Stanziamiento iniziale	Variazioni (+/-)	Estremi dei provvedimenti	Stanziamiento definitivo
			77.942,00 -77.942,00	D.G.R. 196/2016 D.G.R. 216/2017			77.942,00 0,00	D.G.R. 196/2016	
C21504	0,00	0,00			0,00	0,00			0,00
C21510	12.818.310,00	0,00			0,00	12.818.310,00			12.818.310,00
C21515	0,00	0,00			0,00	0,00			0,00
C21900	57.553.065,21	33.800.000,00			33.800.000,00	96.923.365,41			91.353.065,21
			0,00				-5.570.300,20	D.G.R. 88/2016	
S21505	400.000,00	0,00			0,00	400.000,00			400.000,00
T19530	0,00	1.249.107,05			2.984.715,03	1.249.107,05			2.984.715,03
			939.725,32 0,00 795.882,66	D.G.R. 88/2016 D.G.R. 302/2016			0,00 939.725,32 795.882,66	D.G.R. 207/2016 D.G.R. 302/2016	
T19534	0,00	75.000,00			30.000,00	75.000,00			75.000,00
			-45.000,00	D.G.R. 216/2017			0,00		
T91678	0,00	0,00			0,00	0,00			0,00
T91679	2.805.434,40	0,00			0,00	2.805.434,40			2.805.434,40
PdC 040301000	84.469.996,25	35.234.107,05	1.690.607,98		36.924.715,03	119.358.405,65	2.049.247,63		121.407.653,28
C11907	977.113,00	0,00			0,00	977.113,00			977.113,00
C21912	25.820,00	0,00			0,00	25.820,00			25.820,00
PdC 040302000	1.002.933,00	0,00	0,00		0,00	1.002.933,00	0,00		1.002.933,00
T93605	0,00	0,00			0,00	0,00			0,00
PdC 040399000	0,00	0,00	0,00		0,00	0,00	0,00		0,00
T19522	0,00	0,00			0,00	0,00			0,00
T19525	5.682,00	50.000,00			30.000,00	50.000,00			36.315,65
			633,65 -20.000,00 -633,65	D.G.R. 88/2016 D.G.R. 176/2016 D.G.R. 216/2017			6.315,65 -20.000,00 0,00	D.G.R. 88/2016 D.G.R. 176/2016	
T93606	0,00	0,00			0,00	0,00			0,00
PdC 040401000	5.682,00	50.000,00	-20.000,00		30.000,00	50.000,00	-13.684,35		36.315,65
T19503	1.726,61	65,88			22.529,07	65,88			24.255,68
			0,00 2.463,19	D.G.R. 88/2016			1.660,73 2.529,07	G00962/2016 D.G.R. 88/2016	

Elenco dei capitoli variati

Uscita

Capitolo	Residui assestati	Competenza				Cassa			
		Stanziamiento iniziale	Variazioni (+/-)	Estremi dei provvedimenti	Stanziamiento definitivo	Stanziamiento iniziale	Variazioni (+/-)	Estremi dei provvedimenti	Stanziamiento definitivo
			20.000,00	D.G.R. G03543/2016		20.000,00	D.G.R. G03543/2016		
PdC 070699000	1.726,61	65,88	22.463,19		22.529,07	65,88	24.189,80	24.255,68	
T19416	0,00	0,00			0,00	0,00		0,00	
PdC 090201000	0,00	0,00	0,00		0,00	0,00	0,00	0,00	
T19414	0,00	0,00			0,00	0,00		0,00	
T19442	0,00	3.000,00			3.000,00	3.000,00		3.000,00	
T19446	0,00	0,00			0,00	0,00		0,00	
PdC 099902000	0,00	3.000,00	0,00		3.000,00	3.000,00	0,00	3.000,00	
T19415	31.057,64	228.467,35	-10.641,10 -10.329,00 -3.214,32 -26.400,00 -3.337,50	D.G.R. 88/2016 D.G.R. G03543/2016 D.G.R. 207/2016 D.G.R. G05714/2016 D.G.R. 216/2017	174.545,43	200.000,00	45.669,57 -10.329,00 0,00 -26.400,00 0,00	D.G.R. 88/2016 D.G.R. G03543/2016 D.G.R. G05714/2016	208.940,57
T19443	0,00	3.000,00			3.000,00	3.000,00		3.000,00	
PdC 099904000	31.057,64	231.467,35	-53.921,92		177.545,43	203.000,00	8.940,57	211.940,57	
T19444	0,00	3.000,00			3.000,00	3.000,00		3.000,00	
T19447	13.354,01	10.000,00	11.664,01 10.329,00 -11.664,01 26.400,00 20.000,00	D.G.R. 88/2016 D.G.R. G03543/2016 D.G.R. 207/2016 D.G.R. G05714/2016 D.G.R. G15104/2016	66.729,00	10.000,00	13.354,01 10.329,00 0,00 26.400,00 20.000,00	D.G.R. 88/2016 D.G.R. G03543/2016 D.G.R. G05714/2016 D.G.R. G15104/2016	80.083,01
PdC 099905000	13.354,01	13.000,00	56.729,00		69.729,00	13.000,00	70.083,01	83.083,01	
T91600	8.508.160,51	0,00	0,00		0,00	8.500.089,38	8.071,13	8.508.160,51	
PdC 100101000	8.508.160,51	0,00	0,00		0,00	8.500.089,38	8.071,13	8.508.160,51	
C11801	0,00	1.394.486,26			548.050,58	0,00		0,00	

Elenco dei capitoli variati

Uscita

Capitolo	Residui assestati	Competenza				Cassa			
		Stanziamiento iniziale	Variazioni (+/-)	Estremi dei provvedimenti	Stanziamiento definitivo	Stanziamiento iniziale	Variazioni (+/-)	Estremi dei provvedimenti	Stanziamiento definitivo
			-1.036.794,53 190.358,85	D.G.R. 88/2016 D.G.R. 216/2017			0,00 0,00		
C11803	0,00	0,00	77.942,00	D.G.R. 216/2017	77.942,00	0,00	0,00		0,00
C21802	0,00	0,00			0,00	0,00			0,00
S23802	0,00	0,00			0,00	0,00			0,00
S23804	0,00	0,00	32.208,00	D.G.R. 216/2017	32.208,00	0,00	0,00		0,00
T19802	0,00	0,00	20,00	D.G.R. 216/2017	20,00	0,00	0,00		0,00
T19805	0,00	0,00	201.900,12	D.G.R. 216/2017	201.900,12	0,00	0,00		0,00
T19807	0,00	0,00	19.000,00	D.G.R. 216/2017	19.000,00	0,00	0,00		0,00
T19808	0,00	0,00	633,65	D.G.R. 216/2017	633,65	0,00	0,00		0,00
T19813	0,00	0,00	3.337,50	D.G.R. 216/2017	3.337,50	0,00	0,00		0,00
T19815	0,00	0,00	1.073,28	D.G.R. 216/2017	1.073,28	0,00	0,00		0,00
T19823	0,00	0,00	2.757,20	D.G.R. 216/2017	2.757,20	0,00	0,00		0,00
T19824	0,00	0,00	14,46	D.G.R. 216/2017	14,46	0,00	0,00		0,00
T19826	0,00	0,00	123.806,82	D.G.R. 216/2017	123.806,82	0,00	0,00		0,00
T19828	0,00	0,00	45.000,00	D.G.R. 216/2017	45.000,00	0,00	0,00		0,00
T19830	0,00	0,00	132.661,64	D.G.R. 216/2017	132.661,64	0,00	0,00		0,00
PdC 100201000	0,00	1.394.486,26	-206.081,01		1.188.405,25	0,00	0,00		0,00
S21409	893.528,51	4.000.000,00	0,00		3.260.000,00	4.000.000,00	893.528,51	D.G.R. 88/2016	4.153.528,51

Elenco dei capitoli variati

Uscita

Capitolo	Residui assestati	Competenza				Cassa			
		Stanziamiento iniziale	Variazioni (+/-)	Estremi dei provvedimenti	Stanziamiento definitivo	Stanziamiento iniziale	Variazioni (+/-)	Estremi dei provvedimenti	Stanziamiento definitivo
			-640.000,00 -100.000,00 0,00	D.G.R. 120/2016 D.G.R. 248/2016			-640.000,00 -100.000,00 0,00	D.G.R. 120/2016 D.G.R. 248/2016	
PdC 100401000	893.528,51	4.000.000,00	-740.000,00		3.260.000,00	4.000.000,00	153.528,51		4.153.528,51
T19450	0,00	100.000,00	39.917,18	G06266/2016	139.917,18	100.000,00	39.917,18	G06266/2016	139.917,18
PdC 100501000	0,00	100.000,00	39.917,18		139.917,18	100.000,00	39.917,18		139.917,18
S23918	0,00	100.000,00	200.000,00	D.G.R. 120/2016	300.000,00	100.000,00	200.000,00	D.G.R. 120/2016	300.000,00
S23919	0,00	200.000,00			200.000,00	200.000,00			200.000,00
PdC 100502000	0,00	300.000,00	200.000,00		500.000,00	300.000,00	200.000,00		500.000,00
T19104	0,00	0,00			0,00	0,00			0,00
T19451	0,00	0,00			0,00	0,00			0,00
T19533	0,00	50.000,00			50.000,00	50.000,00			50.000,00
PdC 109999000	0,00	50.000,00	0,00		50.000,00	50.000,00	0,00		50.000,00
TOT. TITOLO 1	273.014.953,40	303.031.871,46	-205.248.833,28		97.783.038,18	290.771.002,84	79.160.386,65		369.931.389,49
S24506	48.714,60	66.856,00	-60.756,00 3.428,08 -3.428,08	D.G.R. 88/2016 D.G.R. 658/2016 D.G.R. 216/2017	6.100,00	66.856,00	-12.041,40 3.428,08 0,00	D.G.R. 88/2016 D.G.R. 658/2016	58.242,68
PdC 020103000	48.714,60	66.856,00	-60.756,00		6.100,00	66.856,00	-8.613,32		58.242,68
C12154	0,00	0,00	50.000,00	D.G.R. 542/2016	50.000,00	0,00	50.000,00	D.G.R. 542/2016	50.000,00
PdC 020107000	0,00	0,00	50.000,00		50.000,00	0,00	50.000,00		50.000,00
C12107	0,00	148.332,71			148.332,71	0,00			0,00
T92600	113.846.219,67	0,00	0,00		0,00	124.192.507,06	-10.346.287,39	D.G.R. 88/2016	113.846.219,67
T94621	76.418,23	0,00			0,00	76.418,23			76.418,23
PdC 020109000	113.922.637,90	148.332,71	0,00		148.332,71	124.268.925,29	-10.346.287,39		113.922.637,90
C12136	0,00	236.826,95			236.826,95	0,00			0,00
C12501	0,00	0,00			0,00	0,00			0,00
C12510	0,00	0,00			0,00	0,00			0,00
PdC 020305000	0,00	236.826,95	0,00		236.826,95	0,00	0,00		0,00



Elenco dei capitoli variati

Uscita

Capitolo	Residui assestati	Competenza				Cassa			
		Stanziamento iniziale	Variazioni (+/-)	Estremi dei provvedimenti	Stanziamento definitivo	Stanziamento iniziale	Variazioni (+/-)	Estremi dei provvedimenti	Stanziamento definitivo
C12150	0,00	0,00	4.000.000,00	D.G.R. 247/2016	4.000.000,00	0,00	4.000.000,00	D.G.R. 247/2016	4.000.000,00
C12152	0,00	0,00	826.676,96	G05635/2016	826.676,96	0,00	826.676,96	G05635/2016	826.676,96
PdC 020306000	0,00	0,00	4.826.676,96		4.826.676,96	0,00	4.826.676,96		4.826.676,96
C12149	0,00	900.000,00	-826.676,96 -23.177,41	G05635/2016 D.G.R. 216/2017	50.145,63	73.323,04	0,00 0,00		73.323,04
T92601	0,00	0,00			0,00	0,00			0,00
PdC 020399000	0,00	900.000,00	-849.854,37		50.145,63	73.323,04	0,00		73.323,04
C12137	0,00	568.413,47			568.413,47	0,00			0,00
T92602	0,00	0,00			0,00	0,00			0,00
PdC 030101000	0,00	568.413,47	0,00		568.413,47	0,00	0,00		0,00
C12104	0,00	0,00			0,00	0,00			0,00
C12105	0,00	0,00			0,00	0,00			0,00
C12138	16.538.825,00	13.820.697,12	0,00 0,00 -4.000.000,00 -399.347,14	D.G.R. 247/2016 D.G.R. 216/2017	9.421.349,98	20.988.172,14	159.894,25 6.615.530,00 -4.000.000,00 0,00	G02995/2016 G05000/2016 D.G.R. 247/2016	23.763.596,39
C12502	246.330,34	620.000,00	0,00 -3.428,08	D.G.R. 658/2016	616.571,92	620.000,00	246.330,34 -3.428,08	D.G.R. 88/2016 D.G.R. 658/2016	862.902,26
C12569	0,00	0,00	3.795,50 -3.795,50	D.G.R. 207/2016 D.G.R. 216/2017	0,00	0,00	3.795,50 0,00	D.G.R. 207/2016	3.795,50
C12587	0,00	0,00			0,00	0,00			0,00
C12599	0,00	424.778,15	-424.778,15	D.G.R. 216/2017	0,00	424.778,15	0,00		424.778,15
C22535	0,00	400.000,00			400.000,00	400.000,00			400.000,00
C22554	492.100,00	0,00			0,00	492.100,00			492.100,00
C22555	0,00	0,00			0,00	0,00			0,00
C22556	0,00	0,00			0,00	0,00			0,00

Elenco dei capitoli variati

Uscita

Capitolo	Residui assestati	Competenza				Cassa			
		Stanziamento iniziale	Variazioni (+/-)	Estremi dei provvedimenti	Stanziamento definitivo	Stanziamento iniziale	Variazioni (+/-)	Estremi dei provvedimenti	Stanziamento definitivo
T82600	21.559.967,39	0,00	0,00		0,00	23.464.082,13	-1.904.114,74	D.G.R. 88/2016	21.559.967,39
T92603	0,00	0,00	9.000,00	G08075/2016	9.000,00	0,00	9.000,00	G08075/2016	9.000,00
T92663	520.028,91	0,00	0,00		0,00	0,00	520.028,91	D.G.R. 88/2016	520.028,91
T92664	211.159,99	0,00	0,00		0,00	0,00	211.159,99	D.G.R. 88/2016	211.159,99
T94600	6.430.762,26	0,00	0,00		0,00	6.491.369,65	-60.607,39	D.G.R. 88/2016	6.430.762,26
T94644	87.303,24	0,00	0,00		0,00	0,00	87.303,24	D.G.R. 88/2016	87.303,24
PdC 030102000	46.086.477,13	15.265.475,27	-4.818.553,37		10.446.921,90	52.880.502,07	1.884.892,02		54.765.394,09
C12139	0,00	5.115.721,27			5.115.721,27	0,00			0,00
PdC 030104000	0,00	5.115.721,27	0,00		5.115.721,27	0,00	0,00		0,00
C12589	0,00	0,00			0,00	0,00			0,00
PdC 030201000	0,00	0,00	0,00		0,00	0,00	0,00		0,00
C12120	0,00	790.060,00			790.060,00	0,00			0,00
C12151	0,00	0,00	2.000.000,00 -2.000.000,00	D.G.R. 229/2016 D.G.R. 601/2016	0,00	0,00	2.000.000,00 -2.000.000,00	D.G.R. 229/2016 D.G.R. 601/2016	0,00
C12580	0,00	0,00			0,00	0,00			0,00
C12586	4.983.792,97	0,00	2.209.973,36 -2.209.973,36	D.G.R. 88/2016 D.G.R. 216/2017	0,00	0,00	2.285.792,60 0,00	D.G.R. 88/2016	2.285.792,60
C22501	0,00	0,00			0,00	0,00			0,00
C22544	0,00	0,00			0,00	0,00			0,00
PdC 030301000	4.983.792,97	790.060,00	0,00		790.060,00	0,00	2.285.792,60		2.285.792,60
C22563	0,00	0,00			0,00	0,00			0,00
PdC 030302000	0,00	0,00	0,00		0,00	0,00	0,00		0,00
C12115	0,00	0,00			0,00	0,00			0,00
C12140	0,00	14.778.750,33			14.778.750,33	0,00			0,00
C12579	0,00	0,00			0,00	0,00			0,00

Elenco dei capitoli variati

Uscita

Capitolo	Residui assestati	Competenza				Cassa			
		Stanziamiento iniziale	Variazioni (+/-)	Estremi dei provvedimenti	Stanziamiento definitivo	Stanziamiento iniziale	Variazioni (+/-)	Estremi dei provvedimenti	Stanziamiento definitivo
C12588	0,00	0,00			0,00	0,00			0,00
C22541	0,00	0,00			0,00	0,00			0,00
T92604	0,00	0,00			0,00	0,00			0,00
T94601	0,00	0,00			0,00	0,00			0,00
PdC 030303000	0,00	14.778.750,33	0,00		14.778.750,33	0,00	0,00		0,00
C12141	0,00	0,00			0,00	0,00			0,00
C12504	0,00	0,00			0,00	0,00			0,00
R42510	0,00	0,00			0,00	0,00			0,00
T82611	25.000,00	0,00			0,00	25.000,00			25.000,00
T92605	0,00	0,00			0,00	0,00			0,00
T92665	55.640,00	0,00	0,00 20.100,00 6.400,00	D.G.R. G11442/2016 D.G.R. G16547/2016	26.500,00	0,00	55.640,00 20.100,00 6.400,00	D.G.R. 88/2016 D.G.R. G11442/2016 D.G.R. G16547/2016	82.140,00
T94602	0,00	0,00			0,00	0,00			0,00
PdC 030401000	80.640,00	0,00	26.500,00		26.500,00	25.000,00	82.140,00		107.140,00
C16530	0,00	0,00			0,00	0,00			0,00
C16531	295.435,00	0,00	0,00		0,00	0,00	295.435,00	D.G.R. 88/2016	295.435,00
PdC 041802000	295.435,00	0,00	0,00		0,00	0,00	295.435,00		295.435,00
C12801	0,00	0,00			0,00	0,00			0,00
C12805	0,00	0,00	399.347,14	D.G.R. 216/2017	399.347,14	0,00	0,00		0,00
C12808	0,00	0,00	23.177,41	D.G.R. 216/2017	23.177,41	0,00	0,00		0,00
C12814	0,00	0,00	3.795,50	D.G.R. 216/2017	3.795,50	0,00	0,00		0,00
C12816	0,00	0,00	2.209.973,36	D.G.R. 216/2017	2.209.973,36	0,00	0,00		0,00
C12821	0,00	0,00	424.778,15	D.G.R. 216/2017	424.778,15	0,00	0,00		0,00

Elenco dei capitoli variati

Uscita

Capitolo	Residui assestati	Competenza				Cassa			
		Stanziamiento iniziale	Variazioni (+/-)	Estremi dei provvedimenti	Stanziamiento definitivo	Stanziamiento iniziale	Variazioni (+/-)	Estremi dei provvedimenti	Stanziamiento definitivo
S24801	0,00	0,00				0,00			0,00
			3.428,08	D.G.R. 216/2017	3.428,08		0,00		
PdC 050201000	0,00	0,00	3.064.499,64		3.064.499,64	0,00	0,00		0,00
TOT. TITOLO 2	165.417.697,60	37.870.436,00	2.238.512,86		40.108.948,86	177.314.606,40	-929.964,13		176.384.642,27
C16503	9.359.086,40	2.000.000,00			0,00	2.000.000,00			2.000.000,00
			-2.000.000,00	D.G.R. 88/2016			0,00		
C16516	0,00	0,00			0,00	0,00			0,00
C16520	0,00	0,00			0,00	0,00			0,00
C16523	500.000,00	0,00			0,00	0,00			500.000,00
			0,00				500.000,00	D.G.R. 88/2016	
PdC 010103000	9.859.086,40	2.000.000,00	-2.000.000,00		0,00	2.000.000,00	500.000,00		2.500.000,00
C16521	0,00	0,00			0,00	0,00			0,00
PdC 010104000	0,00	0,00	0,00		0,00	0,00	0,00		0,00
T19409	0,00	0,00			0,00	0,00			0,00
PdC 031102000	0,00	0,00	0,00		0,00	0,00	0,00		0,00
T19408	0,00	0,00			0,00	0,00			0,00
PdC 031304000	0,00	0,00	0,00		0,00	0,00	0,00		0,00
C22510	0,00	0,00			0,00	0,00			0,00
PdC 040301000	0,00	0,00	0,00		0,00	0,00	0,00		0,00
TOT. TITOLO 3	9.859.086,40	2.000.000,00	-2.000.000,00		0,00	2.000.000,00	500.000,00		2.500.000,00
TOT. PROG.03	448.291.737,40	342.902.307,46	-205.010.320,42		137.891.987,04	470.085.609,24	78.730.422,52		548.816.031,76
T19434	0,00	10.000,00			10.000,00	10.000,00			10.000,00
PdC 020102000	0,00	10.000,00	0,00		10.000,00	10.000,00	0,00		10.000,00
T19432	0,00	0,00			0,00	0,00			0,00
PdC 020104000	0,00	0,00	0,00		0,00	0,00	0,00		0,00
T19433	0,00	0,00			0,00	0,00			0,00
PdC 020105000	0,00	0,00	0,00		0,00	0,00	0,00		0,00
T19418	5.847,00	1.537.788,56			1.499.999,37	1.500.000,00			1.505.847,00
			-37.788,56	D.G.R. 88/2016			5.847,00	D.G.R. 88/2016	
			-0,63	D.G.R. 216/2017			0,00		
T81606	0,00	0,00			0,00	0,00			0,00
PdC 020106000	5.847,00	1.537.788,56	-37.789,19		1.499.999,37	1.500.000,00	5.847,00		1.505.847,00
T19435	0,00	0,00			0,00	0,00			0,00

Elenco dei capitoli variati

Uscita

Capitolo	Residui assestati	Competenza				Cassa			
		Stanziamiento iniziale	Variazioni (+/-)	Estremi dei provvedimenti	Stanziamiento definitivo	Stanziamiento iniziale	Variazioni (+/-)	Estremi dei provvedimenti	Stanziamiento definitivo
PdC 020111000	0,00	0,00	0,00		0,00	0,00		0,00	
T19438	139,00	1.025.756,92	0,00		1.025.756,92	1.000.000,00		1.025.895,92	
			0,00				25.895,92	D.G.R. 88/2016	
PdC 020199000	139,00	1.025.756,92	0,00		1.025.756,92	1.000.000,00		1.025.895,92	
T19541	0,00	2.900.000,00			2.900.000,00	2.900.000,00		2.900.000,00	
PdC 030203000	0,00	2.900.000,00	0,00		2.900.000,00	2.900.000,00	0,00	2.900.000,00	
T19556	0,00	0,00	20.000,00	G05118/2016	8.527,88	0,00	20.000,00	G05118/2016	
			-11.472,12	D.G.R. 216/2017			0,00		
PdC 030205000	0,00	0,00	8.527,88		8.527,88	0,00	20.000,00		
T19439	0,00	0,00			0,00	0,00		0,00	
T19523	17.854,01	146.826,45	-46.568,42	D.G.R. 88/2016	77.828,03	100.000,00	18.112,04	D.G.R. 88/2016	
			-20.000,00	D.G.R. G05118/2016			-20.000,00	D.G.R. G05118/2016	
			-2.430,00	D.G.R. 216/2017			0,00		
T19538	1.769.432,50	1.784.432,50	-1.769.432,50	D.G.R. 88/2016	56.000,00	1.769.432,50	15.000,00	D.G.R. 88/2016	
			60.000,00	D.G.R. 298/2016			60.000,00	D.G.R. 298/2016	
			-19.000,00	D.G.R. 216/2017			0,00		
T19540	438.557,32	11.500.000,00	0,00		13.900.000,00	24.810.550,24	-12.871.992,92	D.G.R. 88/2016	
			2.400.000,00	D.G.R. G02145/2016			2.400.000,00	D.G.R. G02145/2016	
T91680	2.004.382,55	0,00	0,00		0,00	0,00	2.004.382,55	D.G.R. 88/2016	
PdC 030216000	4.230.226,38	13.431.258,95	602.569,08		14.033.828,03	26.679.982,74	-8.394.498,33		
T19420	83,49	0,00	4.932,55	D.G.R. 88/2016	49.999,70	83,31	4.932,73	D.G.R. 88/2016	
			50.000,00	D.G.R. G03543/2016			50.000,00	D.G.R. G03543/2016	
			-4.932,85	D.G.R. 216/2017			0,00		
T19517	0,00	0,00			6.038,90	0,00		6.500,00	

Elenco dei capitoli variati

Uscita

Capitolo	Residui assestati	Competenza				Cassa			
		Stanziamiento iniziale	Variazioni (+/-)	Estremi dei provvedimenti	Stanziamiento definitivo	Stanziamiento iniziale	Variazioni (+/-)	Estremi dei provvedimenti	Stanziamiento definitivo
			6.500,00 -461,10	G13388/2016 D.G.R. 216/2017			6.500,00 0,00	G13388/2016	
PdC 030217000	83,49	0,00	56.038,60		56.038,60	83,31	61.432,73		61.516,04
T19436	0,00	0,00			0,00	0,00			0,00
T19505	10.390.859,01	0,00			0,00	10.390.859,01			10.390.859,01
T19506	665.475,31	0,00			7.000,00	0,00			665.475,31
			7.000,00	D.G.R. 88/2016			665.475,31	D.G.R. 88/2016	
T19514	3.265.011,79	3.300.000,00			3.325.308,00	4.754.760,44			6.590.319,79
			25.308,00	D.G.R. 88/2016			1.835.559,35	D.G.R. 88/2016	
T91649	0,00	0,00			0,00	0,00			0,00
PdC 040101000	14.321.346,11	3.300.000,00	32.308,00		3.332.308,00	15.145.619,45	2.501.034,66		17.646.654,11
T19403	0,00	30.000,00			30.000,00	30.000,00			30.000,00
T19528	45.900,00	0,00			0,00	45.900,00			45.900,00
PdC 040102000	45.900,00	30.000,00	0,00		30.000,00	75.900,00	0,00		75.900,00
T19504	39.461,39	106.100,00			46.100,00	100.000,00			88.457,11
			2.895,72 -60.000,00 -2.895,72	D.G.R. 88/2016 D.G.R. 298/2016 D.G.R. 216/2017			48.457,11 -60.000,00 0,00	D.G.R. 88/2016 D.G.R. 298/2016	
T19513	0,00	0,00			0,00	0,00			0,00
T19519	0,00	0,00			0,00	0,00			0,00
PdC 040301000	39.461,39	106.100,00	-60.000,00		46.100,00	100.000,00	-11.542,89		88.457,11
T19437	0,00	0,00			0,00	0,00			0,00
PdC 040399000	0,00	0,00	0,00		0,00	0,00	0,00		0,00
T19413	5.400,03	1.303.430,64			1.801.304,16	1.300.000,00			1.807.916,37
			-526,96 -387,34 400.000,00 100.000,00 -1.212,18	D.G.R. 88/2016 D.G.R. 207/2016 D.G.R. 298/2016 D.G.R. G11988/2016 D.G.R. 216/2017			7.916,37 0,00 400.000,00 100.000,00 0,00	D.G.R. 88/2016 D.G.R. 298/2016 D.G.R. G11988/2016	
T19421	0,00	0,00			0,00	0,00			0,00
T19440	162.122,44	1.410.464,38			1.249.789,67	1.250.000,00			1.412.314,97
			-160.271,85	D.G.R. 88/2016			162.314,97	D.G.R. 88/2016	

Elenco dei capitoli variati

Uscita

Capitolo	Residui assestati	Competenza			Cassa				
		Stanziamiento iniziale	Variazioni (+/-)	Estremi dei provvedimenti	Stanziamiento definitivo	Stanziamiento iniziale	Variazioni (+/-)	Estremi dei provvedimenti	Stanziamiento definitivo
			-402,86	D.G.R. 216/2017			0,00		
T81607	0,00	0,00			0,00	0,00			0,00
T81615	0,00	0,00			0,00	0,00			0,00
T91603	0,00	0,00			0,00	0,00			0,00
PdC 090201000	167.522,47	2.713.895,02	337.198,81		3.051.093,83	2.550.000,00	670.231,34		3.220.231,34
T19542	0,00	250.000,00			250.000,00	250.000,00			250.000,00
PdC 099901000	0,00	250.000,00	0,00		250.000,00	250.000,00	0,00		250.000,00
T91760	0,00	0,00			185,11	0,00			185,11
			185,11	G07728/2016			185,11	G07728/2016	
PdC 099904000	0,00	0,00	185,11		185,11	0,00	185,11		185,11
T19507	0,00	0,00			0,00	0,00			0,00
PdC 100199000	0,00	0,00	0,00		0,00	0,00	0,00		0,00
T19804	0,00	0,00			402,86	0,00			0,00
			402,86	D.G.R. 216/2017			0,00		
T19806	0,00	0,00			2.430,00	0,00			0,00
			2.430,00	D.G.R. 216/2017			0,00		
T19812	0,00	0,00			1.212,18	0,00			0,00
			1.212,18	D.G.R. 216/2017			0,00		
T19814	0,00	0,00			4.932,85	0,00			0,00
			4.932,85	D.G.R. 216/2017			0,00		
T19818	0,00	0,00			2.895,72	0,00			0,00
			2.895,72	D.G.R. 216/2017			0,00		
T19825	0,00	0,00			0,63	0,00			0,00
			0,63	D.G.R. 216/2017			0,00		
T19827	0,00	0,00			461,10	0,00			0,00
			461,10	D.G.R. 216/2017			0,00		
T19829	0,00	0,00			19.000,00	0,00			0,00
			19.000,00	D.G.R. 216/2017			0,00		
T19831	0,00	0,00			11.472,12	0,00			0,00
			11.472,12	D.G.R. 216/2017			0,00		
PdC 100201000	0,00	0,00	42.807,46		42.807,46	0,00	0,00		0,00
TOT. TITOLO 1	18.810.525,84	25.304.799,45	981.845,75		26.286.645,20	50.211.585,50	-5.121.414,46		45.090.171,04
TOT. PROG.04	18.810.525,84	25.304.799,45	981.845,75		26.286.645,20	50.211.585,50	-5.121.414,46		45.090.171,04

Elenco dei capitoli variati

Uscita

Capitolo	Residui assestati	Competenza				Cassa			
		Stanziamiento iniziale	Variazioni (+/-)	Estremi dei provvedimenti	Stanziamiento definitivo	Stanziamiento iniziale	Variazioni (+/-)	Estremi dei provvedimenti	Stanziamiento definitivo
S23506	0,00	0,00			0,00	0,00			0,00
S23510	0,00	0,00			0,00	0,00			0,00
S23900	0,00	0,00			0,00	0,00			0,00
T91681	0,00	0,00			0,00	0,00			0,00
PdC 030102000	0,00	0,00	0,00		0,00	0,00	0,00		0,00
S21407	2.002.055,49	2.000.000,00	0,00 150.000,00 -6.900,00	D.G.R. G11701/2016 D.G.R. 216/2017	2.143.100,00	2.000.374,80	2.001.680,69 150.000,00 0,00	D.G.R. 88/2016 D.G.R. G11701/2016	4.152.055,49
PdC 030205000	2.002.055,49	2.000.000,00	143.100,00		2.143.100,00	2.000.374,80	2.151.680,69		4.152.055,49
S21401	5.776.408,40	13.500.000,00	0,00 3.859.251,59 -100.000,00	D.G.R. G11701/2016 D.G.R. G14216/2016	17.259.251,59	14.965.244,75	4.311.163,65 3.859.251,59 -100.000,00	D.G.R. 88/2016 D.G.R. G11701/2016 D.G.R. G14216/2016	23.035.659,99
T91682	0,00	0,00			0,00	0,00			0,00
PdC 030207000	5.776.408,40	13.500.000,00	3.759.251,59		17.259.251,59	14.965.244,75	8.070.415,24		23.035.659,99
T91761	0,00	0,00	20.275,20	G07728/2016	20.275,20	0,00	20.275,20	G07728/2016	20.275,20
PdC 030211000	0,00	0,00	20.275,20		20.275,20	0,00	20.275,20		20.275,20
S21403	1.367.805,63	0,00	0,00		0,00	297.587,06	1.070.218,57	D.G.R. 88/2016	1.367.805,63
T91683	15.950,38	0,00			0,00	15.950,38			15.950,38
PdC 030213000	1.383.756,01	0,00	0,00		0,00	313.537,44	1.070.218,57		1.383.756,01
S21411	0,00	0,00	100.000,00	G14216/2016	100.000,00	0,00	100.000,00	G14216/2016	100.000,00
PdC 030299000	0,00	0,00	100.000,00		100.000,00	0,00	100.000,00		100.000,00
S21405	0,00	0,00			0,00	0,00			0,00
PdC 040101000	0,00	0,00	0,00		0,00	0,00	0,00		0,00
R41101	53.202,38	391.407,51	-187.146,01	D.G.R. 216/2017	204.261,50	444.609,89	0,00		444.609,89



Elenco dei capitoli variati

Uscita

Capitolo	Residui assestati	Competenza				Cassa			
		Stanziamiento iniziale	Variazioni (+/-)	Estremi dei provvedimenti	Stanziamiento definitivo	Stanziamiento iniziale	Variazioni (+/-)	Estremi dei provvedimenti	Stanziamiento definitivo
S21406	0,00	0,00			0,00	0,00			0,00
T93608	56.963,31	0,00			0,00	31.852,68			56.963,31
			0,00				25.110,63	D.G.R. 88/2016	
PdC 040102000	110.165,69	391.407,51	-187.146,01		204.261,50	476.462,57	25.110,63		501.573,20
S21402	69.473,96	0,00			0,00	0,00			69.473,96
			0,00				69.473,96	D.G.R. 88/2016	
PdC 040399000	69.473,96	0,00	0,00		0,00	0,00	69.473,96		69.473,96
R41801	0,00	0,00			187.146,01	0,00			0,00
			187.146,01	D.G.R. 216/2017			0,00		
S21801	0,00	0,00			6.900,00	0,00			0,00
			6.900,00	D.G.R. 216/2017			0,00		
PdC 100201000	0,00	0,00	194.046,01		194.046,01	0,00	0,00		0,00
S21404	74.669,00	0,00			0,00	73.406,36			74.669,00
			0,00				1.262,64	D.G.R. 88/2016	
PdC 100401000	74.669,00	0,00	0,00		0,00	73.406,36	1.262,64		74.669,00
T19532	8.240,74	53.468,93			53.946,05	50.000,00			62.186,79
			477,12	D.G.R. 88/2016			12.186,79	D.G.R. 88/2016	
PdC 109999000	8.240,74	53.468,93	477,12		53.946,05	50.000,00	12.186,79		62.186,79
TOT. TITOLO 1	9.424.769,29	15.944.876,44	4.030.003,91		19.974.880,35	17.879.025,92	11.520.623,72		29.399.649,64
TOT. PROG.05	9.424.769,29	15.944.876,44	4.030.003,91		19.974.880,35	17.879.025,92	11.520.623,72		29.399.649,64
S21901	0,00	0,00			0,00	0,00			0,00
S23905	0,00	0,00			0,00	0,00			0,00
PdC 030101000	0,00	0,00	0,00		0,00	0,00	0,00		0,00
S23403	185.951,48	0,00			0,00	1.397,56			185.951,48
			0,00				184.553,92	D.G.R. 88/2016	
S23413	0,00	0,00			0,00	0,00			0,00
S23414	0,00	0,00			0,00	0,00			0,00
S23501	0,00	0,00			0,00	0,00			0,00
S23502	5.000,00	0,00			0,00	0,00			5.000,00
			0,00				5.000,00	D.G.R. 88/2016	
S23503	0,00	0,00			0,00	0,00			0,00
S23504	2.000,00	0,00			0,00	0,00			2.000,00
			0,00				2.000,00	D.G.R. 88/2016	

Elenco dei capitoli variati

Uscita

Capitolo	Residui assestati	Competenza				Cassa			
		Stanziamiento iniziale	Variazioni (+/-)	Estremi dei provvedimenti	Stanziamiento definitivo	Stanziamiento iniziale	Variazioni (+/-)	Estremi dei provvedimenti	Stanziamiento definitivo
S23505	0,00	0,00			0,00	0,00			0,00
S23507	0,00	0,00			0,00	0,00			0,00
S23901	3.519,31	0,00			0,00	0,00			3.519,31
T91684	0,00	0,00	0,00		0,00	0,00	D.G.R. 88/2016		0,00
PdC 030102000	196.470,79	0,00	0,00		0,00	1.397,56	195.073,23		196.470,79
S21906	601,00	0,00	0,00 601,00	D.G.R. G10729/2016	601,00	0,00	601,00 601,00	D.G.R. 88/2016 D.G.R. G10729/2016	1.202,00
S23402	618,70	216.000,00	0,00		216.000,00	216.000,00	618,70	D.G.R. 88/2016	216.618,70
S23404	354.903,73	0,00	0,00		0,00	200.000,00	154.903,73	D.G.R. 88/2016	354.903,73
PdC 030205000	356.123,43	216.000,00	601,00		216.601,00	416.000,00	156.724,43		572.724,43
S23411	0,00	0,00			0,00	0,00			0,00
S23904	37.158,83	0,00	0,00		0,00	0,00	37.158,83	D.G.R. 88/2016	37.158,83
T91685	0,00	0,00			0,00	0,00			0,00
PdC 030207000	37.158,83	0,00	0,00		0,00	0,00	37.158,83		37.158,83
S21501	0,00	0,00			0,00	0,00			0,00
S21502	0,00	0,00			0,00	0,00			0,00
S21503	31,00	0,00			0,00	31,00			31,00
S21507	0,00	0,00			0,00	0,00			0,00
S21900	1.998.862,79	2.200.000,00	0,00 0,00 -48.800,00	D.G.R. 216/2017	2.151.200,00	2.658.575,46	1.543.686,33 -3.399,00 0,00	D.G.R. 88/2016 D.G.R. 207/2016	4.198.862,79
S21904	0,00	50.000,00	-10.000,00	G06859/2016	40.000,00	50.000,00	-10.000,00	G06859/2016	40.000,00
S23409	0,00	0,00			0,00	0,00			0,00
S23902	0,00	0,00			0,00	0,00			0,00
T91659	551.102,97	0,00			0,00	551.102,97			551.102,97

Elenco dei capitoli variati

Uscita

Capitolo	Residui assestati	Competenza				Cassa			
		Stanziamiento iniziale	Variazioni (+/-)	Estremi dei provvedimenti	Stanziamiento definitivo	Stanziamiento iniziale	Variazioni (+/-)	Estremi dei provvedimenti	Stanziamiento definitivo
T91686	0,00	0,00			0,00	0,00			0,00
PdC 030209000	2.549.996,76	2.250.000,00	-58.800,00		2.191.200,00	3.259.709,43	1.530.287,33		4.789.996,76
E51501	0,00	0,00			0,00	0,00			0,00
E51502	0,00	0,00			0,00	0,00			0,00
E51900	0,00	0,00			0,00	0,00			0,00
S21902	0,00	0,00			0,00	0,00			0,00
S23412	0,00	0,00			0,00	0,00			0,00
S23415	0,00	0,00			0,00	0,00			0,00
S23906	0,00	0,00			0,00	0,00			0,00
PdC 030210000	0,00	0,00	0,00		0,00	0,00	0,00		0,00
S23401	291.648,10	0,00			0,00	51.096,19			291.648,10
			0,00				240.551,91	D.G.R. 88/2016	
S23406	168.890,82	0,00			0,00	0,00			168.890,82
			0,00				168.890,82	D.G.R. 88/2016	
T91687	0,00	0,00			0,00	0,00			0,00
PdC 030213000	460.538,92	0,00	0,00		0,00	51.096,19	409.442,73		460.538,92
S21905	4.865,68	5.000,00			14.399,00	5.000,00			19.264,68
			0,00				4.865,68	D.G.R. 88/2016	
			10.000,00	D.G.R. G06859/2016			10.000,00	D.G.R. G06859/2016	
			-601,00	D.G.R. G10729/2016			-601,00	D.G.R. G10729/2016	
S23405	1.597,54	0,00			0,00	0,00			1.597,54
			0,00				1.597,54	D.G.R. 88/2016	
T91660	250,00	0,00			0,00	250,00			250,00
PdC 030216000	6.713,22	5.000,00	9.399,00		14.399,00	5.250,00	15.862,22		21.112,22
E51903	0,00	0,00			36.000,00	0,00			36.000,00
			36.000,00	G06266/2016			36.000,00	G06266/2016	
S21903	0,00	0,00			0,00	0,00			0,00
S23410	0,00	0,00			0,00	0,00			0,00
S23903	0,00	0,00			0,00	0,00			0,00
PdC 030299000	0,00	0,00	36.000,00		36.000,00	0,00	36.000,00		36.000,00
E51901	0,00	0,00			0,00	0,00			0,00

Elenco dei capitoli variati

Uscita

Capitolo	Residui assestati	Competenza				Cassa			
		Stanziamiento iniziale	Variazioni (+/-)	Estremi dei provvedimenti	Stanziamiento definitivo	Stanziamiento iniziale	Variazioni (+/-)	Estremi dei provvedimenti	Stanziamiento definitivo
PdC 040101000	0,00	0,00	0,00		0,00	0,00	0,00		0,00
S23407	0,00	0,00			0,00	0,00			0,00
S23408	0,00	0,00			0,00	0,00			0,00
PdC 040102000	0,00	0,00	0,00		0,00	0,00	0,00		0,00
S21802	0,00	0,00			48.800,00	0,00			0,00
S23801	0,00	0,00	48.800,00	D.G.R. 216/2017			0,00		
S23801	0,00	0,00			0,00	0,00			0,00
PdC 100201000	0,00	0,00	48.800,00		48.800,00	0,00			0,00
TOT. TITOLO 1	3.607.001,95	2.471.000,00	36.000,00		2.507.000,00	3.733.453,18	2.380.548,77		6.114.001,95
S22501	3.727.449,51	15.279.342,01			11.322.587,67	19.216.768,02			18.286.950,86
T82608	0,00	0,00	-719.840,66	D.G.R. 88/2016			-929.817,16	D.G.R. 88/2016	
T82612	215.912,40	0,00	-3.236.913,68	D.G.R. 216/2017			0,00		
T92609	2.478.737,22	0,00							2.478.737,22
T92609			0,00				-20.319,40	D.G.R. 88/2016	
PdC 020109000	6.422.099,13	15.279.342,01	-3.956.754,34		11.322.587,67	21.931.737,04	-950.136,56		20.981.600,48
S22506	335.467,99	1.150.133,51			641.138,74	800.000,00			1.184.815,22
T92706	0,00	0,00	-300.786,28	D.G.R. 88/2016			384.815,22	D.G.R. 88/2016	
T92706			-208.208,49	D.G.R. 216/2017			0,00		
T92706			1.840,98	G16547/2016	1.840,98	0,00	1.840,98	G16547/2016	1.840,98
PdC 020305000	335.467,99	1.150.133,51	-507.153,79		642.979,72	800.000,00	386.656,20		1.186.656,20
T92654	0,00	0,00			0,00	0,00			0,00
PdC 030102000	0,00	0,00	0,00		0,00	0,00	0,00		0,00
S22801	0,00	0,00			3.236.913,68	0,00			0,00
S22801			3.236.913,68	D.G.R. 216/2017			0,00		
S22802	0,00	0,00			208.208,49	0,00			0,00
S22802			208.208,49	D.G.R. 216/2017			0,00		
PdC 050201000	0,00	0,00	3.445.122,17		3.445.122,17	0,00	0,00		0,00
TOT. TITOLO 2	6.757.567,12	16.429.475,52	-1.018.785,96		15.410.689,56	22.731.737,04	-563.480,36		22.168.256,68
TOT. PROG.06	10.364.569,07	18.900.475,52	-982.785,96		17.917.689,56	26.465.190,22	1.817.068,41		28.282.258,63
R15408	14.622,25	0,00			0,00	0,00			14.622,25

Elenco dei capitoli variati

Uscita

Capitolo	Residui assestati	Competenza				Cassa			
		Stanziamiento iniziale	Variazioni (+/-)	Estremi dei provvedimenti	Stanziamiento definitivo	Stanziamiento iniziale	Variazioni (+/-)	Estremi dei provvedimenti	Stanziamiento definitivo
			0,00 0,00				14.622,25 0,00	G00962/2016	
T91733	40.870,14	0,00			0,00	0,00			40.870,14
			0,00				40.870,14	D.G.R. 88/2016	
PdC 030102000	55.492,39	0,00	0,00		0,00	0,00	55.492,39		55.492,39
R15403	0,00	0,00			0,00	0,00			0,00
R15404	0,00	0,00			0,00	0,00			0,00
R15406	0,00	0,00			0,00	0,00			0,00
R15407	42.214,89	0,00			0,00	42.214,89			42.214,89
R41402	0,00	0,00			0,00	0,00			0,00
PdC 030299000	42.214,89	0,00	0,00		0,00	42.214,89	0,00		42.214,89
R15401	3.542.774,44	500.000,00	14.962,33 -2.404,07	D.G.R. 88/2016 D.G.R. 216/2017	512.558,26	546.696,20	3.511.040,57 0,00	D.G.R. 88/2016	4.057.736,77
R15402	0,00	52.058,16	60.000,00	G09009/2016	112.058,16	52.058,16	60.000,00	G09009/2016	112.058,16
T91688	0,00	0,00			0,00	0,00			0,00
PdC 040102000	3.542.774,44	552.058,16	72.558,26		624.616,42	598.754,36	3.571.040,57		4.169.794,93
R15801	0,00	0,00	2.404,07	D.G.R. 216/2017	2.404,07	0,00	0,00		0,00
R15802	0,00	0,00			0,00	0,00			0,00
PdC 100201000	0,00	0,00	2.404,07		2.404,07	0,00	0,00		0,00
TOT. TITOLO 1	3.640.481,72	552.058,16	74.962,33		627.020,49	640.969,25	3.626.532,96		4.267.502,21
TOT. PROG.07	3.640.481,72	552.058,16	74.962,33		627.020,49	640.969,25	3.626.532,96		4.267.502,21
S27119	0,00	0,00	40.000,00	D.G.R. 568/2016	40.000,00	0,00	40.000,00	D.G.R. 568/2016	40.000,00
PdC 010102000	0,00	0,00	40.000,00		40.000,00	0,00	40.000,00		40.000,00
S27109	0,00	0,00			0,00	0,00			0,00
S27118	0,00	0,00			0,00	0,00			0,00
PdC 030101000	0,00	0,00	0,00		0,00	0,00	0,00		0,00
S25902	0,00	0,00			0,00	0,00			0,00
S27106	0,00	0,00			0,00	0,00			0,00
S27112	0,00	0,00			0,00	0,00			0,00

Elenco dei capitoli variati

Uscita

Capitolo	Residui assestati	Competenza				Cassa			
		Stanziamiento iniziale	Variazioni (+/-)	Estremi dei provvedimenti	Stanziamiento definitivo	Stanziamiento iniziale	Variazioni (+/-)	Estremi dei provvedimenti	Stanziamiento definitivo
PdC 030102000	0,00	0,00	0,00		0,00	0,00	0,00		0,00
S27110	0,00	0,00			0,00	0,00			0,00
S27113	0,00	0,00			0,00	0,00			0,00
S27504	0,00	0,00			0,00	0,00			0,00
PdC 030202000	0,00	0,00	0,00		0,00	0,00	0,00		0,00
S27108	0,00	0,00			0,00	0,00			0,00
S27114	0,00	28.943,60			28.943,60	0,00			0,00
S27505	0,00	0,00			0,00	0,00			0,00
PdC 030204000	0,00	28.943,60	0,00		28.943,60	0,00	0,00		0,00
S27104	0,00	0,00			0,00	0,00			0,00
S27111	0,00	30.000,00			0,00	0,00			0,00
			-30.000,00	D.G.R. 568/2016			0,00		
S27502	0,00	0,00			0,00	0,00			0,00
PdC 030205000	0,00	30.000,00	-30.000,00		0,00	0,00	0,00		0,00
S25905	0,00	603.956,00			1.086.079,70	603.956,00			2.663.956,00
			60.000,00	G06089/2016			60.000,00	G06089/2016	
			600.000,00	G08642/2016			600.000,00	G08642/2016	
			1.400.000,00	G12954/2016			1.400.000,00	G12954/2016	
			-1.577.876,30	D.G.R. 216/2017			0,00		
S27107	0,00	0,00			0,00	0,00			0,00
S27115	0,00	0,00			0,00	0,00			0,00
PdC 030207000	0,00	603.956,00	482.123,70		1.086.079,70	603.956,00	2.060.000,00		2.663.956,00
S25901	0,00	0,00			0,00	0,00			0,00
T91604	51.336,40	0,00			0,00	51.336,40			51.336,40
PdC 030209000	51.336,40	0,00	0,00		0,00	51.336,40	0,00		51.336,40
S27105	0,00	0,00			0,00	0,00			0,00
S27116	0,00	10.000,00			0,00	0,00			0,00
			-10.000,00	D.G.R. 568/2016			0,00		
T91762	0,00	0,00			390,00	0,00			390,00
			390,00	G07728/2016			390,00	G07728/2016	
PdC 030210000	0,00	10.000,00	-9.610,00		390,00	0,00	390,00		390,00
S25904	0,00	3.393.431,00			2.555.104,22	1.960.431,00			6.049.485,00
			50.000,00	G00871/2016			1.482.694,00	G00871/2016	

Elenco dei capitoli variati

Uscita

Capitolo	Residui assestati	Competenza				Cassa			
		Stanziamiento iniziale	Variazioni (+/-)	Estremi dei provvedimenti	Stanziamiento definitivo	Stanziamiento iniziale	Variazioni (+/-)	Estremi dei provvedimenti	Stanziamiento definitivo
			66.054,00 -60.000,00 1.500.000,00 1.100.000,00 -3.494.380,78	D.G.R. 88/2016 D.G.R. G06089/2016 D.G.R. G08642/2016 D.G.R. G12954/2016 D.G.R. 216/2017			66.360,00 -60.000,00 1.500.000,00 1.100.000,00 0,00	D.G.R. 88/2016 D.G.R. G06089/2016 D.G.R. G08642/2016 D.G.R. G12954/2016	
T91689	0,00	0,00			0,00	0,00			0,00
PdC 030219000	0,00	3.393.431,00	-838.326,78		2.555.104,22	1.960.431,00	4.089.054,00		6.049.485,00
S25501	0,00	0,00			0,00	0,00			0,00
S25505	0,00	0,00			0,00	0,00			0,00
S25507	0,00	0,00			0,00	0,00			0,00
S25900	4.757.232,59	13.180.000,00	-50.000,00 0,00 -2.100.000,00 -2.500.000,00 -10.000,00	G00871/2016  D.G.R. G08642/2016 D.G.R. G12954/2016 D.G.R. 216/2017	8.520.000,00	18.942.391,81	-1.482.694,00 427.534,78 -2.100.000,00 -2.500.000,00 0,00	G00871/2016 D.G.R. 88/2016 D.G.R. G08642/2016 D.G.R. G12954/2016	13.287.232,59
S27102	0,00	0,00			0,00	0,00			0,00
S27501	2.625,16	0,00	0,00 0,00		0,00	0,00	251,50 2.373,66	G00962/2016 D.G.R. 88/2016	2.625,16
PdC 030299000	4.759.857,75	13.180.000,00	-4.660.000,00		8.520.000,00	18.942.391,81	-5.652.534,06		13.289.857,75
T91605	0,00	0,00			0,00	0,00			0,00
PdC 040101000	0,00	0,00	0,00		0,00	0,00	0,00		0,00
S25903	0,00	0,00			0,00	0,00			0,00
S27101	0,00	110.718,50			110.718,50	0,00			0,00
PdC 040102000	0,00	110.718,50	0,00		110.718,50	0,00	0,00		0,00
S27103	0,00	0,00			0,00	0,00			0,00
S27117	0,00	0,00			0,00	0,00			0,00
S27503	0,00	0,00			0,00	0,00			0,00

Elenco dei capitoli variati

Uscita

Capitolo	Residui assestati	Competenza				Cassa			
		Stanziamiento iniziale	Variazioni (+/-)	Estremi dei provvedimenti	Stanziamiento definitivo	Stanziamiento iniziale	Variazioni (+/-)	Estremi dei provvedimenti	Stanziamiento definitivo
PdC 040401000	0,00	0,00	0,00		0,00	0,00		0,00	
S25801	0,00	0,00	3.494.380,78	D.G.R. 216/2017	3.494.380,78	0,00	0,00	0,00	
S25802	0,00	0,00	1.577.876,30	D.G.R. 216/2017	1.577.876,30	0,00	0,00	0,00	
S25803	0,00	0,00	10.000,00	D.G.R. 216/2017	10.000,00	0,00	0,00	0,00	
S27801	0,00	0,00			0,00	0,00		0,00	
PdC 100201000	0,00	0,00	5.082.257,08		5.082.257,08	0,00	0,00	0,00	
TOT. TITOLO 1	4.811.194,15	17.357.049,10	66.444,00		17.423.493,10	21.558.115,21	536.909,94	22.095.025,15	
F16509	33.500,00	0,00			0,00	16.000,00		16.000,00	
S26502	2.349.666,57	2.816.974,05	1.469.951,25 0,00 -300.000,00 -2.812.843,89	D.G.R. 88/2016  D.G.R. G12954/2016 D.G.R. 216/2017	1.174.081,41	1.683.216,58	4.953.375,29 0,00 -300.000,00 0,00	D.G.R. 88/2016  D.G.R. G12954/2016	6.336.591,87
T92666	46.650,20	0,00	0,00		0,00	0,00	46.650,20	D.G.R. 88/2016	46.650,20
PdC 020107000	2.429.816,77	2.816.974,05	-1.642.892,64		1.174.081,41	1.699.216,58	4.700.025,49		6.399.242,07
S26514	0,00	0,00			0,00	0,00			0,00
T94603	64.431,48	0,00			0,00	64.431,48			64.431,48
PdC 020109000	64.431,48	0,00	0,00		0,00	64.431,48	0,00		64.431,48
F16513	0,00	0,00			0,00	0,00			0,00
S26103	0,00	0,00			0,00	0,00			0,00
S26105	0,00	0,00			0,00	0,00			0,00
S26106	0,00	0,00			0,00	0,00			0,00
S26503	0,00	488.456,36	-488.456,36	D.G.R. 216/2017	0,00	488.456,36	0,00		488.456,36
S26507	0,00	23.385,15	-23.385,15	D.G.R. 216/2017	0,00	23.385,15	0,00		23.385,15
S26509	0,00	0,00			0,00	0,00			0,00
S26511	122.421,67	0,00			0,00	30,00			122.421,67



Elenco dei capitoli variati

Uscita

Capitolo	Residui assestati	Competenza				Cassa			
		Stanziamento iniziale	Variazioni (+/-)	Estremi dei provvedimenti	Stanziamento definitivo	Stanziamento iniziale	Variazioni (+/-)	Estremi dei provvedimenti	Stanziamento definitivo
			0,00				122.391,67	D.G.R. 88/2016	
S26515	254.310,89	1.429.055,20	-25.425,15 0,00 300.000,00 -1.136.410,29	D.G.R. 88/2016  D.G.R. G12954/2016 D.G.R. 216/2017	567.219,76	1.113.574,00	544.366,94 0,00 300.000,00 0,00	D.G.R. 88/2016  D.G.R. G12954/2016	1.957.940,94
T92644	303.277,84	0,00	0,00		0,00	0,00	303.277,84	D.G.R. 88/2016	303.277,84
PdC 020302000	680.010,40	1.940.896,71	-1.373.676,95		567.219,76	1.625.445,51	1.270.036,45		2.895.481,96
F16514	0,00	0,00			0,00	0,00			0,00
S26104	0,00	0,00			0,00	0,00			0,00
PdC 020305000	0,00	0,00	0,00		0,00	0,00	0,00		0,00
S26516	0,00	0,00			0,00	0,00			0,00
PdC 030101000	0,00	0,00	0,00		0,00	0,00	0,00		0,00
S26101	0,00	0,00			0,00	0,00			0,00
S26102	0,00	589.011,26			589.011,26	0,00			0,00
S26513	0,00	0,00			0,00	0,00			0,00
T92615	43.760,08	0,00	248.157,46	G08075/2016	248.157,46	43.760,08	248.157,46	G08075/2016	291.917,54
PdC 030102000	43.760,08	589.011,26	248.157,46		837.168,72	43.760,08	248.157,46		291.917,54
S24503	0,00	0,00			0,00	0,00			0,00
PdC 030301000	0,00	0,00	0,00		0,00	0,00	0,00		0,00
T92614	7.000,00	0,00			0,00	7.000,00			7.000,00
PdC 030401000	7.000,00	0,00	0,00		0,00	7.000,00	0,00		7.000,00
S26801	0,00	0,00	2.812.843,89	D.G.R. 216/2017	2.812.843,89	0,00	0,00		0,00
S26802	0,00	0,00	488.456,36	D.G.R. 216/2017	488.456,36	0,00	0,00		0,00
S26803	0,00	0,00	23.385,15	D.G.R. 216/2017	23.385,15	0,00	0,00		0,00
S26804	0,00	0,00	1.136.410,29	D.G.R. 216/2017	1.136.410,29	0,00	0,00		0,00

Elenco dei capitoli variati

Uscita

Capitolo	Residui assestati	Competenza				Cassa			
		Stanziamiento iniziale	Variazioni (+/-)	Estremi dei provvedimenti	Stanziamiento definitivo	Stanziamiento iniziale	Variazioni (+/-)	Estremi dei provvedimenti	Stanziamiento definitivo
PdC 050201000	0,00	0,00	4.461.095,69		4.461.095,69	0,00	0,00		0,00
TOT. TITOLO 2	3.225.018,73	5.346.882,02	1.692.683,56		7.039.565,58	3.439.853,65	6.218.219,40		9.658.073,05
TOT. PROG.08	8.036.212,88	22.703.931,12	1.759.127,56		24.463.058,68	24.997.968,86	6.755.129,34		31.753.098,20
S11401	0,00	96.000.000,00	1.869.344,52 7.200.000,00	D.G.R. 88/2016 D.G.R. 101/2016	105.069.344,52	96.000.000,00	1.869.344,52 7.200.000,00	D.G.R. 88/2016 D.G.R. 101/2016	105.069.344,52
S11402	0,00	11.000.000,00	1.625.942,18	D.G.R. 88/2016	12.625.942,18	11.000.000,00	1.625.942,18	D.G.R. 88/2016	12.625.942,18
S11404	0,00	16.000.000,00	2.881.162,97	D.G.R. 88/2016	18.881.162,97	16.000.000,00	2.881.162,97	D.G.R. 88/2016	18.881.162,97
S11405	0,00	6.000.000,00	552.824,74	D.G.R. 88/2016	6.552.824,74	6.000.000,00	552.824,74	D.G.R. 88/2016	6.552.824,74
S11410	0,00	300.000,00	58.811,25	D.G.R. 88/2016	358.811,25	300.000,00	58.811,25	D.G.R. 88/2016	358.811,25
S11417	0,00	250.000,00	133.034,27	D.G.R. 88/2016	383.034,27	250.000,00	133.034,27	D.G.R. 88/2016	383.034,27
S11418	0,00	2.500.000,00	83.339,31	D.G.R. 88/2016	2.583.339,31	2.500.000,00	83.339,31	D.G.R. 88/2016	2.583.339,31
S11419	0,00	0,00	28.583,36	D.G.R. 88/2016	28.583,36	0,00	28.583,36	D.G.R. 88/2016	28.583,36
S11420	0,00	50.000,00	795.484,94	D.G.R. 88/2016	845.484,94	50.000,00	795.484,94	D.G.R. 88/2016	845.484,94
S11421	0,00	900.000,00	130.967,98	D.G.R. 88/2016	1.030.967,98	900.000,00	130.967,98	D.G.R. 88/2016	1.030.967,98
S11422	0,00	200.000,00	949.043,75 -198.738,09	D.G.R. 88/2016 D.G.R. 216/2017	950.305,66	200.000,00	949.043,75 0,00	D.G.R. 88/2016	1.149.043,75
S11501	0,00	0,00			0,00	0,00			0,00
S11503	0,00	39.000.000,00	4.912.870,54 4.800.000,00	D.G.R. 88/2016 D.G.R. 101/2016	48.712.870,54	39.000.000,00	4.912.870,54 4.800.000,00	D.G.R. 88/2016 D.G.R. 101/2016	48.712.870,54
S11504	0,00	0,00			0,00	0,00			0,00
S11506	0,00	0,00			0,00	0,00			0,00

Elenco dei capitoli variati

Uscita

Capitolo	Residui assestati	Competenza				Cassa			
		Stanziamiento iniziale	Variazioni (+/-)	Estremi dei provvedimenti	Stanziamiento definitivo	Stanziamiento iniziale	Variazioni (+/-)	Estremi dei provvedimenti	Stanziamiento definitivo
S11509	0,00	0,00			0,00	0,00			0,00
S11900	0,00	5.000.000,00	1.424.083,72 -50.000,00 -996.480,88	D.G.R. 88/2016 D.G.R. G08088/2016 D.G.R. 216/2017	5.377.602,84	5.000.000,00	1.424.083,72 -50.000,00 0,00	D.G.R. 88/2016 D.G.R. G08088/2016	6.374.083,72
S15914	13.162,69	100.000,00	0,00		100.000,00	100.000,00	13.162,69	D.G.R. 88/2016	113.162,69
PdC 010101000	13.162,69	177.300.000,00	26.200.274,56		203.500.274,56	177.300.000,00	27.408.656,22		204.708.656,22
S11407	0,00	15.000,00			15.000,00	15.000,00			15.000,00
S11411	0,00	0,00			0,00	0,00			0,00
S11901	0,00	0,00			0,00	0,00			0,00
S15101	0,00	0,00	0,00 200.000,00 -9.490,00	D.G.R. 117/2016 D.G.R. 216/2017	190.510,00	24.720,82	-24.720,82 200.000,00 0,00	D.G.R. 88/2016 D.G.R. 117/2016	200.000,00
S15506	850.574,75	4.000.000,00	303.181,91 -823.192,93	D.G.R. 88/2016 D.G.R. 216/2017	3.479.988,98	4.000.000,00	1.153.756,66 0,00	D.G.R. 88/2016	5.153.756,66
S15903	288.618,10	120.000,00	0,00 50.000,00 -89.825,00	D.G.R. G08088/2016 D.G.R. 216/2017	80.175,00	146.502,70	262.115,40 50.000,00 0,00	D.G.R. 88/2016 D.G.R. G08088/2016	458.618,10
S15915	0,00	26.000,00	0,00 24.000,00 -4.809,60	D.G.R. 117/2016 D.G.R. 216/2017	45.190,40	26.000,00	0,00 24.000,00 0,00	D.G.R. 117/2016	50.000,00
PdC 010102000	1.139.192,85	4.161.000,00	-350.135,62		3.810.864,38	4.212.223,52	1.665.151,24		5.877.374,76
S11416	0,00	0,00			0,00	0,00			0,00
S11902	0,00	0,00			0,00	0,00			0,00
S13401	37.339,25	48.000.000,00	8.406.481,72	D.G.R. 88/2016	57.712.842,80	48.000.000,00	8.443.820,97	D.G.R. 88/2016	60.479.820,97

Elenco dei capitoli variati

Uscita

Capitolo	Residui assestati	Competenza				Cassa			
		Stanziamiento iniziale	Variazioni (+/-)	Estremi dei provvedimenti	Stanziamiento definitivo	Stanziamiento iniziale	Variazioni (+/-)	Estremi dei provvedimenti	Stanziamiento definitivo
			4.036.000,00 -2.729.638,92	D.G.R. 101/2016 D.G.R. 216/2017			4.036.000,00 0,00	D.G.R. 101/2016	
S13411	0,00	1.000.000,00			1.518.761,89	1.000.000,00			1.518.761,89
			518.761,89	D.G.R. 88/2016			518.761,89	D.G.R. 88/2016	
PdC 010201000	37.339,25	49.000.000,00	10.231.604,69		59.231.604,69	49.000.000,00	12.998.582,86		61.998.582,86
S11903	0,00	0,00			0,00	0,00			0,00
S13402	95.582,16	3.000.000,00			3.177.487,82	3.000.000,00			3.675.013,23
			579.431,07 -401.943,25	D.G.R. 88/2016 D.G.R. 216/2017			675.013,23 0,00	D.G.R. 88/2016	
S13403	0,00	0,00			0,00	0,00			0,00
S13404	0,00	20.000,00			20.000,00	20.000,00			20.000,00
S15904	0,00	0,00			0,00	0,00			0,00
PdC 010202000	95.582,16	3.020.000,00	177.487,82		3.197.487,82	3.020.000,00	675.013,23		3.695.013,23
S13410	2.311.008,74	17.000.000,00			17.000.000,00	17.000.000,00			19.311.018,74
			10,00 -10,00	D.G.R. 88/2016 D.G.R. 216/2017			2.311.018,74 0,00	D.G.R. 88/2016	
PdC 020101000	2.311.008,74	17.000.000,00	0,00		17.000.000,00	17.000.000,00	2.311.018,74		19.311.018,74
S11408	0,00	0,00			0,00	0,00			0,00
PdC 020199000	0,00	0,00	0,00		0,00	0,00	0,00		0,00
S15410	0,00	0,00			350.000,00	0,00			350.000,00
			350.000,00	G07261/2016			350.000,00	G07261/2016	
PdC 030102000	0,00	0,00	350.000,00		350.000,00	0,00	350.000,00		350.000,00
S11406	0,00	500.000,00			577.230,91	500.000,00			577.230,91
			77.230,91	D.G.R. 88/2016			77.230,91	D.G.R. 88/2016	
S11412	0,00	0,00			0,00	0,00			0,00
PdC 030202000	0,00	500.000,00	77.230,91		577.230,91	500.000,00	77.230,91		577.230,91
S15408	0,00	0,00			0,00	0,00			0,00
PdC 030203000	0,00	0,00	0,00		0,00	0,00	0,00		0,00
S15406	0,00	300.000,00			97.000,00	300.000,00			303.684,68
			3.684,68 -206.684,68	D.G.R. 88/2016 D.G.R. 216/2017			3.684,68 0,00	D.G.R. 88/2016	
S15902	0,00	1.000.000,00			1.000.000,00	1.000.000,00			1.000.000,00
T91690	422.819,33	0,00			0,00	0,00			422.819,33

Elenco dei capitoli variati

Uscita

Capitolo	Residui assestati	Competenza				Cassa			
		Stanziamiento iniziale	Variazioni (+/-)	Estremi dei provvedimenti	Stanziamiento definitivo	Stanziamiento iniziale	Variazioni (+/-)	Estremi dei provvedimenti	Stanziamiento definitivo
			0,00				422.819,33	D.G.R. 88/2016	
PdC 030204000	422.819,33	1.300.000,00	-203.000,00		1.097.000,00	1.300.000,00	426.504,01		1.726.504,01
S15501	20.914,77	0,00			0,00	20.914,77			20.914,77
S15504	54.684,33	0,00			0,00	54.684,33			54.684,33
S15505	0,00	0,00			0,00	0,00			0,00
S15507	0,00	0,00			0,00	0,00			0,00
S15508	130,00	0,00			0,00	130,00			130,00
S15509	30.400,00	0,00			0,00	30.400,00			30.400,00
S15510	0,00	0,00			0,00	0,00			0,00
S15515	0,00	0,00			0,00	0,00			0,00
S15517	0,00	0,00			0,00	0,00			0,00
S15519	0,00	0,00			0,00	0,00			0,00
S15520	0,00	0,00			0,00	0,00			0,00
S15900	412.480,81	1.200.000,00	55.513,14 -410.600,63	D.G.R. 88/2016 D.G.R. 216/2017	844.912,51	1.226.502,70	441.491,25 0,00	D.G.R. 88/2016	1.667.993,95
PdC 030210000	518.609,91	1.200.000,00	-355.087,49		844.912,51	1.332.631,80	441.491,25		1.774.123,05
S15405	0,00	80.000,00	8.826,00	G06266/2016	88.826,00	80.000,00	8.826,00	G06266/2016	88.826,00
S15906	0,00	0,00			0,00	0,00			0,00
PdC 030211000	0,00	80.000,00	8.826,00		88.826,00	80.000,00	8.826,00		88.826,00
S15908	0,00	0,00			0,00	0,00			0,00
T91671	0,00	0,00			0,00	0,00			0,00
PdC 030213000	0,00	0,00	0,00		0,00	0,00	0,00		0,00
S15409	0,00	0,00			0,00	0,00			0,00
PdC 030216000	0,00	0,00	0,00		0,00	0,00	0,00		0,00
S15402	0,00	0,00	0,00		0,00	570,00	-570,00	D.G.R. 88/2016	0,00
S15407	323.195,92	1.300.000,00	189.021,14 -350.000,00 -132.243,40	D.G.R. 88/2016 D.G.R. G07261/2016 D.G.R. 216/2017	1.006.777,74	1.300.000,00	512.217,06 -350.000,00 0,00	D.G.R. 88/2016 D.G.R. G07261/2016	1.462.217,06

Elenco dei capitoli variati

Uscita

Capitolo	Residui assestati	Competenza				Cassa			
		Stanziamiento iniziale	Variazioni (+/-)	Estremi dei provvedimenti	Stanziamiento definitivo	Stanziamiento iniziale	Variazioni (+/-)	Estremi dei provvedimenti	Stanziamiento definitivo
S15905	54.968,23	200.000,00	27.942,97 -31.408,53	D.G.R. 88/2016 D.G.R. 216/2017	196.534,44	200.000,00	82.911,20 0,00	D.G.R. 88/2016	282.911,20
PdC 030218000	378.164,15	1.500.000,00	-296.687,82		1.203.312,18	1.500.570,00	244.558,26		1.745.128,26
S15909	0,00	0,00			0,00	0,00			0,00
PdC 030299000	0,00	0,00	0,00		0,00	0,00	0,00		0,00
S15907	0,00	0,00			0,00	0,00			0,00
T91763	0,00	0,00	1.158.955,60	G07728/2016	1.158.955,60	0,00	1.158.955,60	G07728/2016	1.158.955,60
PdC 040102000	0,00	0,00	1.158.955,60		1.158.955,60	0,00	1.158.955,60		1.158.955,60
S15901	0,00	0,00			0,00	0,00			0,00
PdC 040104000	0,00	0,00	0,00		0,00	0,00	0,00		0,00
T81616	22.185,93	0,00			0,00	22.185,93			22.185,93
PdC 040301000	22.185,93	0,00	0,00		0,00	22.185,93	0,00		22.185,93
S11403	4.147.871,66	9.000.000,00	2.458.927,81 -2.394.011,57 -3.659.154,44	D.G.R. 88/2016 D.G.R. 207/2016 D.G.R. 216/2017	5.405.761,80	9.000.000,00	4.212.787,90 0,00 0,00	D.G.R. 88/2016	13.212.787,90
S11415	44.428.542,50	22.260.000,00	0,00 -16.036.000,00 -4.000.000,00	D.G.R. 101/2016 D.G.R. 216/2017	2.224.000,00	29.200.172,52	37.488.369,98 -16.036.000,00 0,00	D.G.R. 88/2016 D.G.R. 101/2016	50.652.542,50
T81608	0,00	0,00			0,00	0,00			0,00
T91691	0,00	0,00	1.665.035,65	G07728/2016	1.665.035,65	0,00	1.665.035,65	G07728/2016	1.665.035,65
T91734	4.527.459,96	0,00	0,00		0,00	0,00	4.527.459,96	D.G.R. 88/2016	4.527.459,96
PdC 090101000	53.103.874,12	31.260.000,00	-21.965.202,55		9.294.797,45	38.200.172,52	31.857.653,49		70.057.826,01
S11801	0,00	0,00	3.659.154,44	D.G.R. 216/2017	3.659.154,44	0,00	0,00		0,00
S11802	0,00	0,00	996.480,88	D.G.R. 216/2017	996.480,88	0,00	0,00		0,00
S11814	0,00	0,00			198.738,09	0,00			0,00

Elenco dei capitoli variati

Uscita

Capitolo	Residui assestati	Competenza				Cassa			
		Stanziamiento iniziale	Variazioni (+/-)	Estremi dei provvedimenti	Stanziamiento definitivo	Stanziamiento iniziale	Variazioni (+/-)	Estremi dei provvedimenti	Stanziamiento definitivo
			198.738,09	D.G.R. 216/2017		0,00			
S11816	0,00	0,00	4.000.000,00	D.G.R. 216/2017	4.000.000,00	0,00			0,00
S13801	0,00	0,00	2.729.638,92	D.G.R. 216/2017	2.729.638,92	0,00			0,00
S13802	0,00	0,00	401.943,25	D.G.R. 216/2017	401.943,25	0,00			0,00
S13803	0,00	0,00	10,00	D.G.R. 216/2017	10,00	0,00			0,00
S15801	0,00	0,00	132.243,40	D.G.R. 216/2017	132.243,40	0,00			0,00
S15802	0,00	0,00	823.192,93	D.G.R. 216/2017	823.192,93	0,00			0,00
S15803	0,00	0,00	206.684,68	D.G.R. 216/2017	206.684,68	0,00			0,00
S15804	0,00	0,00	410.600,63	D.G.R. 216/2017	410.600,63	0,00			0,00
S15805	0,00	0,00	31.408,53	D.G.R. 216/2017	31.408,53	0,00			0,00
S15806	0,00	0,00	9.490,00	D.G.R. 216/2017	9.490,00	0,00			0,00
S15807	0,00	0,00	89.825,00	D.G.R. 216/2017	89.825,00	0,00			0,00
S15808	0,00	0,00	4.809,60	D.G.R. 216/2017	4.809,60	0,00			0,00
PdC 100201000	0,00	0,00	13.694.220,35		13.694.220,35	0,00	0,00		0,00
S13407	0,00	1.500.000,00			1.500.000,00	1.500.000,00			1.500.000,00
S13408	0,00	0,00			0,00	0,00			0,00
PdC 100401000	0,00	1.500.000,00	0,00		1.500.000,00	1.500.000,00	0,00		1.500.000,00
S13412	0,00	5.000,00			5.000,00	5.000,00			5.000,00
			0,00				0,00		
PdC 100501000	0,00	5.000,00	0,00		5.000,00	5.000,00	0,00		5.000,00
S13413	0,00	0,00			0,00	0,00			0,00

Elenco dei capitoli variati

Uscita

Capitolo	Residui assestati	Competenza				Cassa			
		Stanziamiento iniziale	Variazioni (+/-)	Estremi dei provvedimenti	Stanziamiento definitivo	Stanziamiento iniziale	Variazioni (+/-)	Estremi dei provvedimenti	Stanziamiento definitivo
PdC 100503000	0,00	0,00	0,00		0,00	0,00		0,00	
TOT. TITOLO 1	58.041.939,13	287.826.000,00	28.728.486,45		316.554.486,45	294.972.783,77	79.623.641,81	374.596.425,58	
TOT. PROG.10	58.041.939,13	287.826.000,00	28.728.486,45		316.554.486,45	294.972.783,77	79.623.641,81	374.596.425,58	
R21101	0,00	277.508,86			349.796,21	0,00		349.796,21	
			72.287,35	D.G.R. 88/2016			349.796,21	D.G.R. 88/2016	
PdC 010101000	0,00	277.508,86	72.287,35		349.796,21	0,00	349.796,21	349.796,21	
R21416	224.446,66	699.961,50			560.540,68	560.540,68		784.987,34	
			-139.420,82	D.G.R. 88/2016			224.446,66	D.G.R. 88/2016	
PdC 020102000	224.446,66	699.961,50	-139.420,82		560.540,68	560.540,68	224.446,66	784.987,34	
R31401	0,00	0,00			37.929,64	0,00		37.929,64	
			37.929,64	G06266/2016			37.929,64	G06266/2016	
T91735	213,00	0,00			0,00	0,00		213,00	
			0,00				213,00	D.G.R. 88/2016	
PdC 030101000	213,00	0,00	37.929,64		37.929,64	0,00	38.142,64	38.142,64	
S23102	0,00	0,00			100.000,00	0,00		100.000,00	
			100.000,00	D.G.R. 439/2016			100.000,00	D.G.R. 439/2016	
PdC 030102000	0,00	0,00	100.000,00		100.000,00	0,00	100.000,00	100.000,00	
R31501	0,00	0,00			0,00	0,00		0,00	
R31502	65.070,00	0,00			0,00	65.070,00		65.070,00	
R31503	0,00	0,00			0,00	0,00		0,00	
R31505	32.724,00	0,00			0,00	32.724,00		32.724,00	
R31507	0,00	0,00			0,00	0,00		0,00	
R31511	0,00	0,00			0,00	0,00		0,00	
R31513	0,00	0,00			0,00	0,00		0,00	
R31515	0,00	0,00			0,00	0,00		0,00	
R31516	0,00	0,00			0,00	0,00		0,00	
R31518	0,00	0,00			0,00	0,00		0,00	
R31519	0,00	0,00			0,00	0,00		0,00	
R31521	0,00	0,00			0,00	0,00		0,00	
R31522	0,00	0,00			0,00	0,00		0,00	
R31526	0,00	0,00			0,00	0,00		0,00	
R31527	0,00	0,00			0,00	0,00		0,00	
R31528	0,00	0,00			0,00	0,00		0,00	



## Elenco dei capitoli variati

Uscita

Capitolo	Residui assestati	Competenza				Cassa			
		Stanziamiento iniziale	Variazioni (+/-)	Estremi dei provvedimenti	Stanziamiento definitivo	Stanziamiento iniziale	Variazioni (+/-)	Estremi dei provvedimenti	Stanziamiento definitivo
R31532	0,00	0,00			0,00	0,00			0,00
R31535	0,00	0,00			0,00	0,00			0,00
R31539	0,00	0,00			0,00	0,00			0,00
R31541	0,00	0,00			0,00	0,00			0,00
R31542	0,00	0,00			0,00	0,00			0,00
R31543	0,00	0,00			0,00	0,00			0,00
R31902	978.505,41	2.000.000,00	43.777,08 -140.000,00 -1.409,30 0,00 -22.526,82	D.G.R. 88/2016 D.G.R. 99/2016 D.G.R. G07262/2016  D.G.R. 216/2017	1.879.840,96	2.595.912,49	426.370,00 -140.000,00 -1.409,30 0,00 0,00	D.G.R. 88/2016 D.G.R. 99/2016 D.G.R. G07262/2016	2.880.873,19
R31921	654.500,77	0,00	0,00		0,00	481.700,12	172.800,65	D.G.R. 88/2016	654.500,77
T91606	32.530,00	0,00	0,00		0,00	27.730,00	4.800,00	D.G.R. 88/2016	32.530,00
T91736	17.643,75	0,00	0,00 90.000,00	D.G.R. G11722/2016	90.000,00	0,00	17.643,75 90.000,00	D.G.R. 88/2016 D.G.R. G11722/2016	107.643,75
PdC 030202000	1.780.973,93	2.000.000,00	-30.159,04		1.969.840,96	3.203.136,61	570.205,10		3.773.341,71
R31913	0,00	0,00			0,00	0,00			0,00
PdC 030205000	0,00	0,00	0,00		0,00	0,00	0,00		0,00
R21401	346,89	0,00			0,00	346,89			346,89
R21408	0,00	0,00			0,00	0,00			0,00
R31912	0,00	0,00			0,00	0,00			0,00
S15910	0,00	0,00			0,00	0,00			0,00
T19103	0,00	20.000,00	0,00		20.000,00	0,00	20.000,00	D.G.R. 88/2016	20.000,00
T91656	0,00	0,00			0,00	0,00			0,00
PdC 030210000	346,89	20.000,00	0,00		20.000,00	346,89	20.000,00		20.346,89
R21415	0,00	685.485,12			16.980,80	409.021,18			715.593,74

Elenco dei capitoli variati

Uscita

Capitolo	Residui assestati	Competenza				Cassa			
		Stanziamiento iniziale	Variazioni (+/-)	Estremi dei provvedimenti	Stanziamiento definitivo	Stanziamiento iniziale	Variazioni (+/-)	Estremi dei provvedimenti	Stanziamiento definitivo
			30.108,62 -698.612,94	D.G.R. 88/2016 D.G.R. 216/2017			306.572,56 0,00	D.G.R. 88/2016	
R21417	4.726,34	583.276,72	-95.543,24 558.845,84 1.076.000,00 -57.685,45	D.G.R. 88/2016 D.G.R. G08643/2016 D.G.R. G08917/2016 D.G.R. 216/2017	2.064.893,87	309.541,33	182.918,49 558.845,84 1.076.000,00 0,00	D.G.R. 88/2016 D.G.R. G08643/2016 D.G.R. G08917/2016	2.127.305,66
R21418	0,00	2.358.377,95	-1.396.957,31	D.G.R. 216/2017	961.420,64	2.358.377,95	0,00		2.358.377,95
S15911	0,00	0,00			0,00	0,00			0,00
S23103	0,00	0,00	337.500,00	D.G.R. 439/2016	337.500,00	0,00	337.500,00	D.G.R. 439/2016	337.500,00
T19430	0,00	0,00			0,00	0,00			0,00
T91692	79.711,73	0,00			0,00	79.711,73			79.711,73
PdC 030211000	84.438,07	3.627.139,79	-246.344,48		3.380.795,31	3.156.652,19	2.461.836,89		5.618.489,08
C21907	0,00	0,00			0,00	0,00			0,00
PdC 030213000	0,00	0,00	0,00		0,00	0,00	0,00		0,00
C21503	0,30	68.162.020,00	0,00 609.675,16 650.000,00	D.G.R. G06266/2016 D.G.R. G09239/2016	69.421.695,16	68.162.020,00	0,30 609.675,16 650.000,00	D.G.R. 88/2016 D.G.R. G06266/2016 D.G.R. G09239/2016	69.421.695,46
R31403	0,00	0,00			0,00	0,00			0,00
R31922	4.410,03	0,00	0,00		0,00	0,00	4.410,03	D.G.R. 88/2016	4.410,03
T19101	0,00	15.000,00	0,00 -1.273,02	D.G.R. 216/2017	13.726,98	0,00	15.000,00 0,00	D.G.R. 88/2016	15.000,00
T91693	0,00	0,00			0,00	0,00			0,00
PdC 030216000	4.410,33	68.177.020,00	1.258.402,14		69.435.422,14	68.162.020,00	1.279.085,49		69.441.105,49
S23101	0,00	0,00			86.763,20	0,00			250.000,00

Elenco dei capitoli variati

Uscita

Capitolo	Residui assestati	Competenza				Cassa			
		Stanziamento iniziale	Variazioni (+/-)	Estremi dei provvedimenti	Stanziamento definitivo	Stanziamento iniziale	Variazioni (+/-)	Estremi dei provvedimenti	Stanziamento definitivo
			250.000,00 -163.236,80	D.G.R. 439/2016 D.G.R. 216/2017			250.000,00 0,00	D.G.R. 439/2016	
PdC 030219000	0,00	0,00	86.763,20		86.763,20	0,00	250.000,00		250.000,00
R21402	0,00	0,00			0,00	0,00			0,00
R21409	0,00	0,00			0,00	0,00			0,00
R21412	0,00	0,00			0,00	0,00			0,00
R31101	0,00	30.467,16	-7.759,18	D.G.R. 216/2017	22.707,98	7.759,18	0,00		7.759,18
R31402	0,00	0,00			0,00	0,00			0,00
R31906	1.148.666,15	1.156.670,00	0,00 1.409,30 0,00 0,00	D.G.R. G07262/2016	1.158.079,30	1.699.889,20	605.446,95 1.409,30 0,00 0,00	D.G.R. 88/2016 D.G.R. G07262/2016	2.306.745,45
R31920	498.469,11	122.000,00	-12.619,20 61.000,00 0,00	D.G.R. 297/2016 D.G.R. G06266/2016	170.380,80	498.469,11	0,00 61.000,00 61.000,00	D.G.R. G06266/2016 D.G.R. G12334/2016	620.469,11
T19428	0,00	0,00			0,00	0,00			0,00
T91764	0,00	0,00	320,26	G07728/2016	320,26	0,00	320,26	G07728/2016	320,26
PdC 030299000	1.647.135,26	1.309.137,16	42.351,18		1.351.488,34	2.206.117,49	729.176,51		2.935.294,00
R31907	0,00	0,00			0,00	0,00			0,00
T19102	0,00	15.000,00	0,00 -1.600,00	D.G.R. 216/2017	13.400,00	0,00	15.000,00 0,00	D.G.R. 88/2016	15.000,00
PdC 040101000	0,00	15.000,00	-1.600,00		13.400,00	0,00	15.000,00		15.000,00
R31908	103.970,00	150.000,00	0,00 140.000,00	D.G.R. 99/2016	290.000,00	150.000,00	103.970,00 140.000,00	D.G.R. 88/2016 D.G.R. 99/2016	393.970,00

Elenco dei capitoli variati

Uscita

Capitolo	Residui assestati	Competenza				Cassa			
		Stanziamiento iniziale	Variazioni (+/-)	Estremi dei provvedimenti	Stanziamiento definitivo	Stanziamiento iniziale	Variazioni (+/-)	Estremi dei provvedimenti	Stanziamiento definitivo
R31919	4.000,00	100.000,00	63.000,00 12.619,20 -57.000,00	D.G.R. 88/2016 D.G.R. 297/2016 D.G.R. 216/2017	118.619,20	100.000,00	0,00 79.619,20 0,00	D.G.R. 297/2016	179.619,20
T91657	0,00	0,00			0,00	0,00			0,00
PdC 040102000	107.970,00	250.000,00	158.619,20		408.619,20	250.000,00	323.589,20		573.589,20
R31914	0,00	97.794,52	-2.794,51 -0,02	D.G.R. 88/2016 D.G.R. 216/2017	94.999,99	95.000,00	0,00 0,00		95.000,00
PdC 040205000	0,00	97.794,52	-2.794,53		94.999,99	95.000,00	0,00		95.000,00
S15912	0,00	800.000,00	0,00		800.000,00	800.000,00	0,00		800.000,00
S15913	0,00	0,00			0,00	0,00			0,00
PdC 040301000	0,00	800.000,00	0,00		800.000,00	800.000,00	0,00		800.000,00
R31109	70.556,09	96.662,14	-70.556,09 -54,90	D.G.R. 88/2016 D.G.R. 216/2017	26.051,15	70.610,99	0,00 0,00		70.610,99
R31909	39.500,00	100.000,00	0,00		100.000,00	115.000,00	24.500,00	D.G.R. 88/2016	139.500,00
T19429	0,00	0,00			0,00	0,00			0,00
T91655	0,00	0,00			0,00	0,00			0,00
PdC 040399000	110.056,09	196.662,14	-70.610,99		126.051,15	185.610,99	24.500,00		210.110,99
R31113	33.887,43	33.887,43	-33.887,43	D.G.R. 88/2016	0,00	33.887,43	0,00		33.887,43
R31545	0,00	0,00			0,00	0,00			0,00
R31910	474.008,55	500.000,00	0,00 0,00		500.000,00	586.739,32	387.269,23 0,00	D.G.R. 88/2016	974.008,55
R31917	1.242.343,93	3.269.797,47	39.451,20 0,00 -340.919,67	D.G.R. 88/2016  D.G.R. 216/2017	2.968.329,00	3.000.000,00	0,00 127.500,00 0,00	D.G.R. G11705/2016	3.127.500,00

Elenco dei capitoli variati

Uscita

Capitolo	Residui assestati	Competenza				Cassa			
		Stanziamiento iniziale	Variazioni (+/-)	Estremi dei provvedimenti	Stanziamiento definitivo	Stanziamiento iniziale	Variazioni (+/-)	Estremi dei provvedimenti	Stanziamiento definitivo
T91607	17.800,00	0,00	0,00 1.600,00	D.G.R. G11722/2016	1.600,00	0,00	17.800,00 1.600,00	D.G.R. 88/2016 D.G.R. G11722/2016	19.400,00
T91694	0,00	0,00			0,00	0,00			0,00
PdC 040401000	1.768.039,91	3.803.684,90	-333.755,90		3.469.929,00	3.620.626,75	534.169,23		4.154.795,98
R21803	0,00	0,00	145.507,59	D.G.R. 216/2017	145.507,59	0,00	0,00		0,00
R21804	0,00	0,00	324,66	D.G.R. 216/2017	324,66	0,00	0,00		0,00
R21806	0,00	0,00	698.612,94	D.G.R. 216/2017	698.612,94	0,00	0,00		0,00
R21807	0,00	0,00	57.685,45	D.G.R. 216/2017	57.685,45	0,00	0,00		0,00
R21810	0,00	0,00	1.396.957,31	D.G.R. 216/2017	1.396.957,31	0,00	0,00		0,00
R31803	0,00	0,00	7.759,18	D.G.R. 216/2017	7.759,18	0,00	0,00		0,00
R31805	0,00	0,00			0,00	0,00			0,00
R31806	0,00	0,00			0,00	0,00			0,00
R31807	0,00	0,00			0,00	0,00			0,00
R31808	0,00	0,00	0,02	D.G.R. 216/2017	0,02	0,00	0,00		0,00
R31810	0,00	0,00	340.919,67	D.G.R. 216/2017	340.919,67	0,00	0,00		0,00
R31811	0,00	0,00	54,90	D.G.R. 216/2017	54,90	0,00	0,00		0,00
R31813	0,00	0,00	22.526,82	D.G.R. 216/2017	22.526,82	0,00	0,00		0,00
R31815	0,00	0,00	57.000,00	D.G.R. 216/2017	57.000,00	0,00	0,00		0,00
S23803	0,00	0,00	163.236,80	D.G.R. 216/2017	163.236,80	0,00	0,00		0,00

Elenco dei capitoli variati

Uscita

Capitolo	Residui assestati	Competenza				Cassa			
		Stanziamiento iniziale	Variazioni (+/-)	Estremi dei provvedimenti	Stanziamiento definitivo	Stanziamiento iniziale	Variazioni (+/-)	Estremi dei provvedimenti	Stanziamiento definitivo
T19809	0,00	0,00	1.273,02	D.G.R. 216/2017	1.273,02	0,00	0,00		0,00
T19810	0,00	0,00	1.600,00	D.G.R. 216/2017	1.600,00	0,00	0,00		0,00
T19811	0,00	0,00	228.889,53	D.G.R. 216/2017	228.889,53	0,00	0,00		0,00
PdC 100201000	0,00	0,00	3.122.347,89		3.122.347,89	0,00	0,00		0,00
R21413	233.574,83	608.165,20	-43.219,89 -4.404,63 900.000,00 -145.507,59	D.G.R. 88/2016 D.G.R. 207/2016 D.G.R. G08917/2016 D.G.R. 216/2017	1.315.033,09	560.540,68	237.979,46 -4.404,63 900.000,00 0,00	D.G.R. 88/2016 D.G.R. 207/2016 D.G.R. G08917/2016	1.694.115,51
R21414	427.292,24	7.542,16	-7.217,50 -324,66	D.G.R. 88/2016 D.G.R. 216/2017	0,00	426.951,85	665,05 0,00	D.G.R. 88/2016	427.616,90
T19412	926.244,54	5.000.000,00	279.266,08 14.266,13 3.692.676,35 2.570.963,21 3.507.703,86 1.218.916,61 -228.889,53	D.G.R. 88/2016 D.G.R. 207/2016 D.G.R. G06266/2016 D.G.R. G08638/2016 D.G.R. G11700/2016 D.G.R. G15219/2016 D.G.R. 216/2017	16.054.902,71	5.055.350,73	1.150.159,89 14.266,13 3.692.676,35 2.570.963,21 3.507.703,86 1.218.916,61 0,00	D.G.R. 88/2016 D.G.R. 207/2016 D.G.R. G06266/2016 D.G.R. G08638/2016 D.G.R. G11700/2016 D.G.R. G15219/2016	17.210.036,78
PdC 100504000	1.587.111,61	5.615.707,36	11.754.228,44		17.369.935,80	6.042.843,26	13.288.925,93		19.331.769,19
TOT. TITOLO 1	7.315.141,75	86.889.616,23	15.808.243,28		102.697.859,51	88.282.894,86	20.208.873,86		108.491.768,72
S24504	0,00	0,00			0,00	0,00			0,00
PdC 020107000	0,00	0,00	0,00		0,00	0,00	0,00		0,00
S24501	31.642,47	200.000,00	0,00		192.472,51	200.000,00	20.000,00	G02550/2016	220.000,00

Elenco dei capitoli variati

Uscita

Capitolo	Residui assestati	Competenza				Cassa			
		Stanziamiento iniziale	Variazioni (+/-)	Estremi dei provvedimenti	Stanziamiento definitivo	Stanziamiento iniziale	Variazioni (+/-)	Estremi dei provvedimenti	Stanziamiento definitivo
PdC 020109000	31.642,47	200.000,00	-7.527,49	D.G.R. 216/2017	192.472,51	200.000,00	20.000,00		220.000,00
S24505	0,00	0,00			0,00	0,00			0,00
PdC 030303000	0,00	0,00	0,00		0,00	0,00	0,00		0,00
R32509	0,00	0,00			0,00	0,00			0,00
T92628	0,00	0,00			0,00	0,00			0,00
PdC 030401000	0,00	0,00	0,00		0,00	0,00	0,00		0,00
S24802	0,00	0,00			7.527,49	0,00			0,00
			7.527,49	D.G.R. 216/2017			0,00		
PdC 050201000	0,00	0,00	7.527,49		7.527,49	0,00	0,00		0,00
TOT. TITOLO 2	31.642,47	200.000,00	0,00		200.000,00	200.000,00	20.000,00		220.000,00
R32507	0,00	0,00			0,00	0,00			0,00
PdC 010104000	0,00	0,00	0,00		0,00	0,00	0,00		0,00
TOT. TITOLO 3	0,00	0,00	0,00		0,00	0,00	0,00		0,00
TOT. PROG.11	7.346.784,22	87.089.616,23	15.808.243,28		102.897.859,51	88.482.894,86	20.228.873,86		108.711.768,72
A41161	0,00	0,00			0,00	0,00			0,00
A41162	0,00	0,00			0,00	0,00			0,00
A41163	0,00	0,00			0,00	0,00			0,00
PdC 030210000	0,00	0,00	0,00		0,00	0,00	0,00		0,00
A41158	0,00	718.750,00			489.605,44	718.750,00			489.605,44
			-29.144,56	D.G.R. 88/2016			-29.144,56	D.G.R. 88/2016	
			-200.000,00	D.G.R. 448/2016			-200.000,00	D.G.R. 448/2016	
A41159	0,00	503.125,00			342.704,17	503.125,00			342.704,17
			-20.420,83	D.G.R. 88/2016			-20.420,83	D.G.R. 88/2016	
			-140.000,00	D.G.R. 448/2016			-140.000,00	D.G.R. 448/2016	
A41160	0,00	215.625,00			130.343,23	215.625,00			146.873,25
			-8.751,75	D.G.R. 88/2016			-8.751,75	D.G.R. 88/2016	
			-60.000,00	D.G.R. 448/2016			-60.000,00	D.G.R. 448/2016	
			-16.530,02	D.G.R. 216/2017			0,00		
PdC 030212000	0,00	1.437.500,00	-474.847,16		962.652,84	1.437.500,00	-458.317,14		979.182,86
A41155	0,00	420.000,00			620.000,00	420.000,00			620.000,00
			200.000,00	D.G.R. 448/2016			200.000,00	D.G.R. 448/2016	
A41156	0,00	294.000,00			434.000,00	294.000,00			434.000,00

Elenco dei capitoli variati

Uscita

Capitolo	Residui assestati	Competenza				Cassa			
		Stanziamiento iniziale	Variazioni (+/-)	Estremi dei provvedimenti	Stanziamiento definitivo	Stanziamiento iniziale	Variazioni (+/-)	Estremi dei provvedimenti	Stanziamiento definitivo
			140.000,00	D.G.R. 448/2016			140.000,00	D.G.R. 448/2016	
A41157	0,00	126.000,00			186.000,00	126.000,00			186.000,00
			60.000,00	D.G.R. 448/2016			60.000,00	D.G.R. 448/2016	
PdC 040102000	0,00	840.000,00	400.000,00		1.240.000,00	840.000,00	400.000,00		1.240.000,00
A41809	0,00	0,00			16.530,02	0,00			0,00
			16.530,02	D.G.R. 216/2017			0,00		
PdC 100201000	0,00	0,00	16.530,02		16.530,02	0,00	0,00		0,00
TOT. TITOLO 1	0,00	2.277.500,00	-58.317,14		2.219.182,86	2.277.500,00	-58.317,14		2.219.182,86
A42185	0,00	1.728.350,00			1.728.350,00	1.728.350,00			1.728.350,00
A42186	0,00	1.209.845,00			1.209.845,00	1.209.845,00			1.209.845,00
A42187	0,00	518.505,00			518.505,00	518.505,00			518.505,00
PdC 020107000	0,00	3.456.700,00	0,00		3.456.700,00	3.456.700,00	0,00		3.456.700,00
A38504	1.827.717,08	0,00			0,00	1.827.717,08			1.827.717,08
A42188	0,00	547.160,00			547.160,00	547.160,00			547.160,00
A42189	0,00	383.012,00			383.012,00	383.012,00			383.012,00
A42190	0,00	164.148,00			164.148,00	164.148,00			164.148,00
PdC 020302000	1.827.717,08	1.094.320,00	0,00		1.094.320,00	2.922.037,08	0,00		2.922.037,08
A38201	0,00	23.485,00			0,00	23.485,00			0,00
			-23.485,00	D.G.R. 88/2016			-23.485,00	D.G.R. 88/2016	
A38202	0,00	22.601,96			0,00	22.601,96			0,00
			-22.601,96	D.G.R. 88/2016			-22.601,96	D.G.R. 88/2016	
A38203	0,00	883,04			0,00	883,04			0,00
			-883,04	D.G.R. 88/2016			-883,04	D.G.R. 88/2016	
PdC 020305000	0,00	46.970,00	-46.970,00		0,00	46.970,00	-46.970,00		0,00
A32501	0,00	0,00			0,00	0,00			0,00
A32502	0,00	0,00			0,00	0,00			0,00
A32503	0,00	0,00			0,00	0,00			0,00
A32551	0,00	0,00			0,00	0,00			0,00
A32552	0,00	0,00			0,00	0,00			0,00
A32553	0,00	0,00			0,00	0,00			0,00
A38503	0,00	12.253.201,54			12.253.201,54	12.253.201,54			12.253.201,54
A42101	0,00	8.275.830,00			4.417.068,29	8.275.830,00			8.275.830,00
			-3.858.761,71	D.G.R. 216/2017			0,00		



Elenco dei capitoli variati

Uscita

Capitolo	Residui assestati	Competenza				Cassa			
		Stanziamiento iniziale	Variazioni (+/-)	Estremi dei provvedimenti	Stanziamiento definitivo	Stanziamiento iniziale	Variazioni (+/-)	Estremi dei provvedimenti	Stanziamiento definitivo
A42102	0,00	5.793.081,00	-2.701.094,71	D.G.R. 216/2017	3.091.986,29	5.793.081,00	0,00		5.793.081,00
A42103	0,00	2.482.749,00	-1.660.414,05	D.G.R. 216/2017	822.334,95	2.482.749,00	0,00		2.482.749,00
PdC 030101000	0,00	28.804.861,54	-8.220.270,47		20.584.591,07	28.804.861,54	0,00		28.804.861,54
A32504	22.473,17	0,00			0,00	22.473,17			22.473,17
A32506	0,00	0,00			0,00	0,00			0,00
A32508	0,00	0,00			0,00	0,00			0,00
A32555	0,00	0,00			0,00	0,00			0,00
A32556	0,00	0,00			0,00	0,00			0,00
A32557	0,00	0,00			0,00	0,00			0,00
A32558	55.149,58	0,00	0,00		0,00	79.536,41	-24.386,83	D.G.R. 88/2016	55.149,58
A34195	0,00	4.795.157,66			4.795.157,66	4.795.157,66			4.795.157,66
A34196	0,00	861.206,95			861.206,95	861.206,95			861.206,95
A38501	86.644,60	43.262.700,57	-10.019.857,33	D.G.R. 88/2016	33.242.843,24	43.408.103,64	-10.078.615,80	D.G.R. 88/2016	33.329.487,84
A38502	0,00	0,00			0,00	0,00			0,00
A42104	0,00	0,00			0,00	0,00			0,00
A42105	0,00	0,00			0,00	0,00			0,00
A42106	0,00	0,00			0,00	0,00			0,00
PdC 030102000	164.267,35	48.919.065,18	-10.019.857,33		38.899.207,85	49.166.477,83	-10.103.002,63		39.063.475,20
A32559	0,00	0,00			0,00	0,00			0,00
PdC 030104000	0,00	0,00	0,00		0,00	0,00	0,00		0,00
A38505	0,00	12.736.645,00			12.736.645,00	12.736.645,00			12.736.645,00
A42107	0,00	0,00			0,00	0,00			0,00
A42108	0,00	0,00			0,00	0,00			0,00
A42109	0,00	0,00			0,00	0,00			0,00
PdC 030301000	0,00	12.736.645,00	0,00		12.736.645,00	12.736.645,00	0,00		12.736.645,00
A38149	68.936,77	2.879.983,71	-2.688.668,49	D.G.R. 88/2016	191.315,22	2.887.546,21	-2.627.294,22	D.G.R. 88/2016	260.251,99
A38150	9.404,36	4.174.055,92	-3.952.482,18	D.G.R. 88/2016	16.563,79	4.181.334,07	-3.950.355,97	D.G.R. 88/2016	230.978,10

Elenco dei capitoli variati

Uscita

Capitolo	Residui assestati	Competenza				Cassa			
		Stanziamiento iniziale	Variazioni (+/-)	Estremi dei provvedimenti	Stanziamiento definitivo	Stanziamiento iniziale	Variazioni (+/-)	Estremi dei provvedimenti	Stanziamiento definitivo
			-205.009,95	D.G.R. 216/2017			0,00		
A38151	11.488,90	119.944,97			0,00	206.247,57			11.488,90
			-119.944,97	D.G.R. 88/2016			-194.758,67	D.G.R. 88/2016	
PdC 030302000	89.830,03	7.173.984,60	-6.966.105,59		207.879,01	7.275.127,85	-6.772.408,86		502.718,99
A32505	0,00	0,00			0,00	0,00			0,00
A32507	0,00	0,00			0,00	0,00			0,00
A32509	0,00	0,00			0,00	0,00			0,00
A32554	34.810,14	0,00			0,00	34.810,14			34.810,14
A38171	0,00	95.925,05			0,00	95.925,05			0,00
			-95.925,05	D.G.R. 88/2016			-95.925,05	D.G.R. 88/2016	
A38172	0,00	92.318,75			0,00	92.318,75			0,00
			-92.318,75	D.G.R. 88/2016			-92.318,75	D.G.R. 88/2016	
A38173	0,00	1.568,24			1.031,54	4.638,34			1.031,54
			-536,70	D.G.R. 88/2016			-3.606,80	D.G.R. 88/2016	
PdC 030303000	34.810,14	189.812,04	-188.780,50		1.031,54	227.692,28	-191.850,60		35.841,68
A38821	0,00	0,00			0,00	0,00			0,00
A38822	0,00	0,00			205.009,95	0,00			0,00
			205.009,95	D.G.R. 216/2017			0,00		
A42820	0,00	0,00			3.858.761,71	0,00			0,00
			3.858.761,71	D.G.R. 216/2017			0,00		
A42821	0,00	0,00			2.701.094,71	0,00			0,00
			2.701.094,71	D.G.R. 216/2017			0,00		
A42822	0,00	0,00			1.660.414,05	0,00			0,00
			1.660.414,05	D.G.R. 216/2017			0,00		
PdC 050201000	0,00	0,00	8.425.280,42		8.425.280,42	0,00	0,00		0,00
TOT. TITOLO 2	2.116.624,60	102.422.358,36	-17.016.703,47		85.405.654,89	104.636.511,58	-17.114.232,09		87.522.279,49
TOT. PROG.12	2.116.624,60	104.699.858,36	-17.075.020,61		87.624.837,75	106.914.011,58	-17.172.549,23		89.741.462,35
TOT. MISSIONE01	585.672.198,50	985.288.374,64	-173.456.240,75		87.624.837,75	1.200.075.003,27	157.775.588,07		89.741.462,35
R45918	0,00	0,00			140.000,00	0,00			140.000,00
			140.000,00	D.G.R. 582/2016			140.000,00	D.G.R. 582/2016	
PdC 030299000	0,00	0,00	140.000,00		140.000,00	0,00	140.000,00		140.000,00
R45908	0,00	200.000,00			60.000,00	200.000,00			60.000,00
			-140.000,00	D.G.R. 582/2016			-140.000,00	D.G.R. 582/2016	

Elenco dei capitoli variati

Uscita

Capitolo	Residui assestati	Competenza			Cassa				
		Stanziamiento iniziale	Variazioni (+/-)	Estremi dei provvedimenti	Stanziamiento definitivo	Stanziamiento iniziale	Variazioni (+/-)	Estremi dei provvedimenti	Stanziamiento definitivo
PdC 040101000	0,00	200.000,00	-140.000,00		60.000,00	200.000,00	-140.000,00		60.000,00
T91661	0,00	0,00			0,00	0,00			0,00
PdC 040102000	0,00	0,00	0,00		0,00	0,00	0,00		0,00
T91662	37.500,00	0,00			0,00	37.500,00			37.500,00
PdC 040301000	37.500,00	0,00	0,00		0,00	37.500,00	0,00		37.500,00
R45912	76.084,53	76.084,53			0,00	76.084,53			76.084,53
			-76.084,53	D.G.R. 88/2016			0,00		
PdC 040399000	76.084,53	76.084,53	-76.084,53		0,00	76.084,53	0,00		76.084,53
R45910	116.472,42	645.209,63			2.309,51	704.969,53			118.781,93
			-642.900,12	D.G.R. 88/2016			-586.187,60	D.G.R. 88/2016	
T91663	52.500,00	0,00			0,00	52.500,00			52.500,00
PdC 040401000	168.972,42	645.209,63	-642.900,12		2.309,51	757.469,53	-586.187,60		171.281,93
R45802	0,00	0,00			0,00	0,00			0,00
PdC 100201000	0,00	0,00	0,00		0,00	0,00	0,00		0,00
TOT. TITOLO 1	282.556,95	921.294,16	-718.984,65		202.309,51	1.071.054,06	-586.187,60		484.866,46
R46505	0,00	0,00			0,00	0,00			0,00
PdC 020109000	0,00	0,00	0,00		0,00	0,00	0,00		0,00
R46510	24.200,00	0,00			0,00	24.200,00			24.200,00
T92657	262.776,80	0,00			0,00	261.581,10			262.776,80
			0,00				1.195,70	D.G.R. 88/2016	
PdC 030101000	286.976,80	0,00	0,00		0,00	285.781,10	1.195,70		286.976,80
R46511	0,00	0,00			0,00	0,00			0,00
T94649	168.008,83	0,00			0,00	0,00			168.008,83
			0,00				168.008,83	D.G.R. 88/2016	
PdC 030303000	168.008,83	0,00	0,00		0,00	0,00	168.008,83		168.008,83
TOT. TITOLO 2	454.985,63	0,00	0,00		0,00	285.781,10	169.204,53		454.985,63
TOT. PROG.02	737.542,58	921.294,16	-718.984,65		202.309,51	1.356.835,16	-416.983,07		939.852,09
TOT. MISSIONE02	737.542,58	921.294,16	-718.984,65		202.309,51	1.356.835,16	-416.983,07		939.852,09
R45904	0,00	0,00			0,00	0,00			0,00
PdC 030210000	0,00	0,00	0,00		0,00	0,00	0,00		0,00
R45901	0,00	0,00			20.616,17	0,00			20.616,17
			20.616,17	D.G.R. 582/2016			20.616,17	D.G.R. 582/2016	
PdC 030299000	0,00	0,00	20.616,17		20.616,17	0,00	20.616,17		20.616,17

Elenco dei capitoli variati

Uscita

Capitolo	Residui assestati	Competenza				Cassa			
		Stanziamiento iniziale	Variazioni (+/-)	Estremi dei provvedimenti	Stanziamiento definitivo	Stanziamiento iniziale	Variazioni (+/-)	Estremi dei provvedimenti	Stanziamiento definitivo
R45101	0,00	0,00			0,00	0,00			0,00
R45502	0,00	0,00			0,00	0,00			0,00
R45504	0,00	0,00			0,00	0,00			0,00
R45512	30.000,00	0,00			0,00	30.000,00			30.000,00
R45520	7.139,00	0,00			0,00	7.139,00			7.139,00
R45522	0,00	0,00			0,00	0,00			0,00
R45523	0,00	0,00			0,00	0,00			0,00
R45524	0,00	0,00			0,00	0,00			0,00
R45526	0,00	0,00			0,00	0,00			0,00
R45900	114.041,27	552.905,55			245.650,14	413.469,23			607.734,03
			-54.936,32	D.G.R. 88/2016			198.541,27	D.G.R. 88/2016	
			35.608,67	D.G.R. 207/2016			12.723,53	D.G.R. 207/2016	
			-20.616,17	D.G.R. 582/2016			-17.000,00	D.G.R. 582/2016	
			-267.311,59	D.G.R. 216/2017			0,00		
T81618	100.000,00	0,00			0,00	100.000,00			100.000,00
T91608	668.274,32	0,00			6.139,20	117.515,23			674.413,52
			0,00				550.759,09	D.G.R. 88/2016	
			6.139,20	D.G.R. G07728/2016			6.139,20	D.G.R. G07728/2016	
PdC 040102000	919.454,59	552.905,55	-301.116,21		251.789,34	668.123,46	751.163,09		1.419.286,55
R45916	0,00	300.000,00			0,00	300.000,00			300.000,00
			-300.000,00	D.G.R. 216/2017			0,00		
PdC 040103000	0,00	300.000,00	-300.000,00		0,00	300.000,00	0,00		300.000,00
R45911	900.000,00	0,00			0,00	450.000,00			900.000,00
			0,00				450.000,00	D.G.R. 88/2016	
T91695	30.000,00	0,00			0,00	30.000,00			30.000,00
PdC 040301000	930.000,00	0,00	0,00		0,00	480.000,00	450.000,00		930.000,00
R45903	0,00	0,00			0,00	0,00			0,00
PdC 040399000	0,00	0,00	0,00		0,00	0,00	0,00		0,00
T91696	36.041,57	0,00			0,00	36.041,57			36.041,57
PdC 040401000	36.041,57	0,00	0,00		0,00	36.041,57	0,00		36.041,57
R45801	0,00	0,00			267.311,59	0,00			0,00
			267.311,59	D.G.R. 216/2017			0,00		

Elenco dei capitoli variati

Uscita

Capitolo	Residui assestati	Competenza				Cassa			
		Stanziamento iniziale	Variazioni (+/-)	Estremi dei provvedimenti	Stanziamento definitivo	Stanziamento iniziale	Variazioni (+/-)	Estremi dei provvedimenti	Stanziamento definitivo
R45804	0,00	0,00	300.000,00	D.G.R. 216/2017	300.000,00	0,00	0,00		0,00
PdC 100201000	0,00	0,00	567.311,59		567.311,59	0,00	0,00		0,00
TOT. TITOLO 1	1.885.496,16	852.905,55	-13.188,45		839.717,10	1.484.165,03	1.221.779,26		2.705.944,29
R46101	0,00	0,00			0,00	0,00			0,00
R46506	406.255,97	802.484,16	-388.926,08 -155.343,23	D.G.R. 88/2016 D.G.R. 216/2017	258.214,85	862.914,05	-43.100,00 0,00	D.G.R. 88/2016	819.814,05
T82613	0,00	0,00			0,00	0,00			0,00
T92616	26.796,00	0,00	0,00		0,00	7.440,00			26.796,00
T92645	0,00	0,00			0,00	0,00			0,00
PdC 030102000	433.051,97	802.484,16	-544.269,31		258.214,85	870.354,05	-23.744,00		846.610,05
R46801	0,00	0,00	155.343,23	D.G.R. 216/2017	155.343,23	0,00	0,00		0,00
PdC 050201000	0,00	0,00	155.343,23		155.343,23	0,00	0,00		0,00
TOT. TITOLO 2	433.051,97	802.484,16	-388.926,08		413.558,08	870.354,05	-23.744,00		846.610,05
TOT. PROG.01	2.318.548,13	1.655.389,71	-402.114,53		1.253.275,18	2.354.519,08	1.198.035,26		3.552.554,34
R45917	0,00	0,00	50.000,00 -50.000,00	G02996/2016 D.G.R. 216/2017	0,00	0,00	50.000,00 0,00	G02996/2016	50.000,00
PdC 030219000	0,00	0,00	0,00		0,00	0,00	50.000,00		50.000,00
R45906	0,00	550.000,00	-50.000,00 0,00	G02996/2016	500.000,00	550.000,00	-50.000,00 0,00	G02996/2016	500.000,00
R45915	3.233,00	53.233,00	-3.233,00 -44.267,00	D.G.R. 88/2016 D.G.R. 600/2016	5.733,00	50.000,00	0,00 -44.267,00	D.G.R. 600/2016	5.733,00
PdC 030299000	3.233,00	603.233,00	-97.500,00		505.733,00	600.000,00	-94.267,00		505.733,00
R45907	0,00	1.000.000,00			1.000.000,00	1.000.000,00			1.000.000,00
R45913	0,00	50.000,00	-50.000,00	D.G.R. 600/2016	0,00	50.000,00	-50.000,00	D.G.R. 600/2016	0,00
T81617	114.222,51	0,00			0,00	114.222,51			114.222,51

Elenco dei capitoli variati

Uscita

Capitolo	Residui assestati	Competenza				Cassa			
		Stanziamiento iniziale	Variazioni (+/-)	Estremi dei provvedimenti	Stanziamiento definitivo	Stanziamiento iniziale	Variazioni (+/-)	Estremi dei provvedimenti	Stanziamiento definitivo
T91609	261.846,57	0,00			0,00	307.846,57			261.846,57
			0,00				-46.000,00	D.G.R. 88/2016	
PdC 040102000	376.069,08	1.050.000,00	-50.000,00		1.000.000,00	1.472.069,08	-96.000,00		1.376.069,08
C11107	0,00	0,00			0,00	0,00			0,00
R45914	119.999,99	270.000,00			167.133,50	150.000,00			359.267,00
			-119.999,99	D.G.R. 88/2016			0,00		
			0,00				55.000,00	D.G.R. G05116/2016	
			0,00				60.000,00	D.G.R. G11703/2016	
			94.267,00	D.G.R. 600/2016			94.267,00	D.G.R. 600/2016	
			-77.133,51	D.G.R. 216/2017			0,00		
PdC 040301000	119.999,99	270.000,00	-102.866,50		167.133,50	150.000,00	209.267,00		359.267,00
R45909	0,00	0,00			0,00	0,00			0,00
PdC 040399000	0,00	0,00	0,00		0,00	0,00	0,00		0,00
T91664	0,00	0,00			0,00	0,00			0,00
PdC 040401000	0,00	0,00	0,00		0,00	0,00	0,00		0,00
R45803	0,00	0,00			77.133,51	0,00			0,00
			77.133,51	D.G.R. 216/2017			0,00		
R45805	0,00	0,00			50.000,00	0,00			0,00
			50.000,00	D.G.R. 216/2017			0,00		
PdC 100201000	0,00	0,00	127.133,51		127.133,51	0,00	0,00		0,00
TOT. TITOLO 1	499.302,07	1.923.233,00	-123.232,99		1.800.000,01	2.222.069,08	69.000,00		2.291.069,08
R46517	0,00	700.000,00			700.000,00	700.000,00			700.000,00
PdC 020109000	0,00	700.000,00	0,00		700.000,00	700.000,00	0,00		700.000,00
R46102	0,00	0,00			0,00	0,00			0,00
			50.000,00	D.G.R. 229/2016			50.000,00	D.G.R. 229/2016	
			-50.000,00	D.G.R. G08816/2016			-50.000,00	D.G.R. G08816/2016	
R46508	1.000.000,00	0,00			0,00	0,00			0,00
R46509	0,00	0,00			0,00	0,00			0,00
R46512	1.000.000,00	0,00			50.000,00	1.000.000,00			1.050.000,00
			50.000,00	G08816/2016			50.000,00	G08816/2016	

Elenco dei capitoli variati

Uscita

Capitolo	Residui assestati	Competenza				Cassa			
		Stanziamento iniziale	Variazioni (+/-)	Estremi dei provvedimenti	Stanziamento definitivo	Stanziamento iniziale	Variazioni (+/-)	Estremi dei provvedimenti	Stanziamento definitivo
T92643	0,00	0,00			0,00	0,00			0,00
T92667	25.920,30	0,00	0,00		0,00	0,00	25.920,30	D.G.R. 88/2016	25.920,30
PdC 030101000	2.025.920,30	0,00	50.000,00		50.000,00	1.000.000,00	75.920,30		1.075.920,30
R46501	471.730,42	251.741,52	-16.883,16 0,00 -166.083,16	D.G.R. 88/2016 D.G.R. 216/2017	68.775,20	366.010,16	217.975,20 15.000,00 0,00	D.G.R. 88/2016 D.G.R. G11695/2016	598.985,36
R46507	14.178,15	0,00	0,00		0,00	15.278,06	-1.099,91	D.G.R. 88/2016	14.178,15
R46514	0,00	500.000,00	0,00 -100.000,00	D.G.R. 638/2016	400.000,00	500.000,00	0,00 -100.000,00	D.G.R. 638/2016	400.000,00
T82614	40.000,00	0,00			0,00	40.000,00			40.000,00
T92617	166.111,70	0,00	0,00 49.930,32	D.G.R. G08075/2016	49.930,32	46.000,00	120.111,70 49.930,32	D.G.R. 88/2016 D.G.R. G08075/2016	216.042,02
PdC 030102000	692.020,27	751.741,52	-233.036,00		518.705,52	967.288,22	301.917,31		1.269.205,53
C12575	0,00	0,00			0,00	0,00			0,00
R46516	1.743.994,67	0,00	0,00 100.000,00	D.G.R. 638/2016	100.000,00	943.994,67	800.000,00 100.000,00	D.G.R. 88/2016 D.G.R. 638/2016	1.843.994,67
PdC 030301000	1.743.994,67	0,00	100.000,00		100.000,00	943.994,67	900.000,00		1.843.994,67
R46513	0,00	0,00			0,00	0,00			0,00
R46515	0,00	0,00			0,00	0,00			0,00
PdC 030303000	0,00	0,00	0,00		0,00	0,00	0,00		0,00
C12576	0,00	0,00			0,00	0,00			0,00
PdC 030401000	0,00	0,00	0,00		0,00	0,00	0,00		0,00
R46802	0,00	0,00	166.083,16	D.G.R. 216/2017	166.083,16	0,00	0,00		0,00
PdC 050201000	0,00	0,00	166.083,16		166.083,16	0,00	0,00		0,00

Elenco dei capitoli variati

Uscita

Capitolo	Residui assestati	Competenza				Cassa			
		Stanziamiento iniziale	Variazioni (+/-)	Estremi dei provvedimenti	Stanziamiento definitivo	Stanziamiento iniziale	Variazioni (+/-)	Estremi dei provvedimenti	Stanziamiento definitivo
TOT. TITOLO 2	4.461.935,24	1.451.741,52	83.047,16		1.534.788,68	3.611.282,89	1.277.837,61		4.889.120,50
TOT. PROG.02	4.961.237,31	3.374.974,52	-40.185,83		3.334.788,69	5.833.351,97	1.346.837,61		7.180.189,58
TOT. MISSIONE03	7.279.785,44	5.030.364,23	-442.300,36		3.334.788,69	8.187.871,05	2.544.872,87		7.180.189,58
F17908	0,00	700.000,00			0,00	700.000,00			0,00
			-700.000,00	D.G.R. 88/2016			-700.000,00	D.G.R. 88/2016	
PdC 040101000	0,00	700.000,00	-700.000,00		0,00	700.000,00	-700.000,00		0,00
F17515	0,00	0,00			0,00	0,00			0,00
F17900	590.000,00	0,00			0,00	0,00			590.000,00
			0,00				80.000,00	G00962/2016	
			0,00				510.000,00	D.G.R. 88/2016	
PdC 040102000	590.000,00	0,00	0,00		0,00	0,00	590.000,00		590.000,00
TOT. TITOLO 1	590.000,00	700.000,00	-700.000,00		0,00	700.000,00	-110.000,00		590.000,00
TOT. PROG.01	590.000,00	700.000,00	-700.000,00		0,00	700.000,00	-110.000,00		590.000,00
T91610	0,00	0,00			0,00	0,00			0,00
PdC 040102000	0,00	0,00	0,00		0,00	0,00	0,00		0,00
T91611	0,00	0,00			0,00	0,00			0,00
PdC 040401000	0,00	0,00	0,00		0,00	0,00	0,00		0,00
TOT. TITOLO 1	0,00	0,00	0,00		0,00	0,00	0,00		0,00
F16510	0,00	0,00			0,00	0,00			0,00
PdC 030102000	0,00	0,00	0,00		0,00	0,00	0,00		0,00
TOT. TITOLO 2	0,00	0,00	0,00		0,00	0,00	0,00		0,00
TOT. PROG.02	0,00	0,00	0,00		0,00	0,00	0,00		0,00
F16101	0,00	0,00			0,00	0,00			0,00
PdC 020302000	0,00	0,00	0,00		0,00	0,00	0,00		0,00
F16102	0,00	0,00			0,00	0,00			0,00
F16401	3.808,02	0,00			0,00	3.308,56			3.808,02
			0,00				499,46	D.G.R. 88/2016	
F16501	5.499.143,05	47.555.589,37			16.864.917,32	49.854.777,14			39.047.293,69
			-17.373.129,32	D.G.R. 88/2016			-14.173.174,04	D.G.R. 88/2016	
			3.365.690,15	D.G.R. 207/2016			3.365.690,15	D.G.R. 207/2016	
			0,44	D.G.R. G16548/2016			0,44	D.G.R. G16548/2016	
			-16.683.233,32	D.G.R. 216/2017			0,00		



Elenco dei capitoli variati

Uscita

Capitolo	Residui assestati	Competenza				Cassa			
		Stanziamiento iniziale	Variazioni (+/-)	Estremi dei provvedimenti	Stanziamiento definitivo	Stanziamiento iniziale	Variazioni (+/-)	Estremi dei provvedimenti	Stanziamiento definitivo
F16503	5.187.310,82	2.856.063,64	0,00 -2.067.797,87	D.G.R. 216/2017	788.265,77	8.626.282,66	-582.908,20 0,00	D.G.R. 88/2016	8.043.374,46
F16512	0,00	0,00			0,00	0,00			0,00
T84600	0,00	0,00			0,00	0,00			0,00
T92607	17.725.938,65	0,00	0,00 6.744.504,87	D.G.R. G16547/2016	6.744.504,87	131.781,62	17.594.157,03 6.744.504,87	D.G.R. 88/2016 D.G.R. G16547/2016	24.470.443,52
T94604	643.157,77	0,00	0,00 0,00		0,00	54.614,92	86.418,37 502.124,48	G00962/2016 D.G.R. 88/2016	643.157,77
PdC 030102000	29.059.358,31	50.411.653,01	-26.013.965,05		24.397.687,96	58.670.764,90	13.537.312,56		72.208.077,46
F16801	0,00	0,00	16.683.233,32	D.G.R. 216/2017	16.683.233,32	0,00	0,00		0,00
F16802	0,00	0,00	2.067.797,87	D.G.R. 216/2017	2.067.797,87	0,00	0,00		0,00
PdC 050201000	0,00	0,00	18.751.031,19		18.751.031,19	0,00	0,00		0,00
TOT. TITOLO 2	29.059.358,31	50.411.653,01	-7.262.933,86		43.148.719,15	58.670.764,90	13.537.312,56		72.208.077,46
TOT. PROG.03	29.059.358,31	50.411.653,01	-7.262.933,86		43.148.719,15	58.670.764,90	13.537.312,56		72.208.077,46
F13901	0,00	0,00			0,00	0,00			0,00
PdC 030210000	0,00	0,00	0,00		0,00	0,00	0,00		0,00
C11902	0,00	0,00			0,00	0,00			0,00
F13101	4.278.627,00	16.091.841,28	9.893.977,02 9.434.821,00	D.G.R. 88/2016 D.G.R. 578/2016	35.420.639,30	4.278.627,00	25.985.818,30 9.434.821,00	D.G.R. 88/2016 D.G.R. 578/2016	39.699.266,30
F13900	43.657.398,53	19.800.000,00			19.800.000,00	63.457.398,53			63.457.398,53
F13903	0,00	8.250.000,00			8.250.000,00	8.250.000,00			8.250.000,00
T91612	365.766,66	0,00	0,00		0,00	0,00	365.766,66	D.G.R. 88/2016	365.766,66
PdC 040102000	48.301.792,19	44.141.841,28	19.328.798,02		63.470.639,30	75.986.025,53	35.786.405,96		111.772.431,49
T91665	0,00	0,00			0,00	0,00			0,00
PdC 040301000	0,00	0,00	0,00		0,00	0,00	0,00		0,00

Elenco dei capitoli variati

Uscita

Capitolo	Residui assestati	Competenza				Cassa			
		Stanziamiento iniziale	Variazioni (+/-)	Estremi dei provvedimenti	Stanziamiento definitivo	Stanziamiento iniziale	Variazioni (+/-)	Estremi dei provvedimenti	Stanziamiento definitivo
C11903	0,00	0,00			0,00	0,00			0,00
PdC 040399000	0,00	0,00	0,00		0,00	0,00	0,00		0,00
F13902	0,00	0,00			0,00	0,00			0,00
PdC 040401000	0,00	0,00	0,00		0,00	0,00	0,00		0,00
F13801	0,00	0,00			0,00	0,00			0,00
F17801	0,00	0,00			0,00	0,00			0,00
PdC 100201000	0,00	0,00	0,00		0,00	0,00	0,00		0,00
TOT. TITOLO 1	48.301.792,19	44.141.841,28	19.328.798,02		63.470.639,30	75.986.025,53	35.786.405,96		111.772.431,49
F14104	0,00	0,00			0,00	0,00			0,00
F14502	0,00	0,00			0,00	0,00			0,00
PdC 020103000	0,00	0,00	0,00		0,00	0,00	0,00		0,00
F14105	0,00	13.884.831,00			13.884.831,00	0,00			13.884.831,00
			0,00				13.884.831,00	D.G.R. 88/2016	
F14519	0,00	3.818.797,29			0,00	3.818.797,29			3.818.797,29
			0,00				0,00		
			-3.818.797,29	D.G.R. 216/2017			0,00		
PdC 020109000	0,00	17.703.628,29	-3.818.797,29		13.884.831,00	3.818.797,29	13.884.831,00		17.703.628,29
F14501	600.000,00	900.000,00			150.000,00	900.000,00			1.650.000,00
			150.000,00	D.G.R. 88/2016			750.000,00	D.G.R. 88/2016	
			-900.000,00	D.G.R. 216/2017			0,00		
T94646	11.776.931,64	0,00			0,00	0,00			11.776.931,64
			0,00				11.776.931,64	D.G.R. 88/2016	
PdC 030102000	12.376.931,64	900.000,00	-750.000,00		150.000,00	900.000,00	12.526.931,64		13.426.931,64
F14505	0,00	0,00			0,00	0,00			0,00
PdC 030303000	0,00	0,00	0,00		0,00	0,00	0,00		0,00
F14801	0,00	0,00			900.000,00	0,00			0,00
			900.000,00	D.G.R. 216/2017			0,00		
F14802	0,00	0,00			3.818.797,29	0,00			0,00
			3.818.797,29	D.G.R. 216/2017			0,00		
PdC 050201000	0,00	0,00	4.718.797,29		4.718.797,29	0,00	0,00		0,00
TOT. TITOLO 2	12.376.931,64	18.603.628,29	150.000,00		18.753.628,29	4.718.797,29	26.411.762,64		31.130.559,93
TOT. PROG.04	60.678.723,83	62.745.469,57	19.478.798,02		82.224.267,59	80.704.822,82	62.198.168,60		142.902.991,42
F17907	763.000,00	700.000,00			0,00	763.000,00			763.000,00

Elenco dei capitoli variati

Uscita

Capitolo	Residui assestati	Competenza				Cassa			
		Stanziamiento iniziale	Variazioni (+/-)	Estremi dei provvedimenti	Stanziamiento definitivo	Stanziamiento iniziale	Variazioni (+/-)	Estremi dei provvedimenti	Stanziamiento definitivo
			0,00 -700.000,00	D.G.R. 173/2016			700.000,00 -700.000,00	D.G.R. 88/2016 D.G.R. 173/2016	
PdC 040399000	763.000,00	700.000,00	-700.000,00		0,00	763.000,00	0,00		763.000,00
F17909	0,00	0,00	700.000,00	D.G.R. 173/2016	700.000,00	0,00	700.000,00	D.G.R. 173/2016	700.000,00
PdC 040401000	0,00	0,00	700.000,00		700.000,00	0,00	700.000,00		700.000,00
TOT. TITOLO 1	763.000,00	700.000,00	0,00		700.000,00	763.000,00	700.000,00		1.463.000,00
F14102	0,00	0,00			0,00	0,00			0,00
PdC 030102000	0,00	0,00	0,00		0,00	0,00	0,00		0,00
TOT. TITOLO 2	0,00	0,00	0,00		0,00	0,00	0,00		0,00
TOT. PROG.05	763.000,00	700.000,00	0,00		700.000,00	763.000,00	700.000,00		1.463.000,00
F11510	0,00	0,00	4.000,00	G07284/2016	4.000,00	0,00	4.000,00	G07284/2016	4.000,00
PdC 030216000	0,00	0,00	4.000,00		4.000,00	0,00	4.000,00		4.000,00
F11912	0,00	0,00	50.000,00 -50.000,00	L.R. 2/2016 D.G.R. 216/2017	0,00	0,00	50.000,00 0,00	L.R. 2/2016	50.000,00
PdC 040101000	0,00	0,00	0,00		0,00	0,00	50.000,00		50.000,00
F11104	0,00	0,00	8.000.000,00	D.G.R. 730/2016	8.000.000,00	0,00	8.000.000,00	D.G.R. 730/2016	8.000.000,00
F11911	0,00	8.000.000,00	-1.030.104,75	D.G.R. 216/2017	6.969.895,25	8.000.000,00	0,00		8.000.000,00
PdC 040102000	0,00	8.000.000,00	6.969.895,25		14.969.895,25	8.000.000,00	8.000.000,00		16.000.000,00
F11914	0,00	0,00	50.000,00	L.R. 2/2016	50.000,00	0,00	50.000,00	L.R. 2/2016	50.000,00
PdC 040205000	0,00	0,00	50.000,00		50.000,00	0,00	50.000,00		50.000,00
F11508	0,00	0,00			0,00	0,00			0,00
PdC 040399000	0,00	0,00	0,00		0,00	0,00	0,00		0,00
F11902	14.703,59	0,00	102.746,41 -15.002,00	D.G.R. 88/2016 D.G.R. 216/2017	87.744,41	0,00	117.450,00 0,00	D.G.R. 88/2016	117.450,00
F11913	0,00	0,00	50.000,00	L.R. 2/2016	0,00	0,00	50.000,00	L.R. 2/2016	50.000,00

Elenco dei capitoli variati

Uscita

Capitolo	Residui assestati	Competenza				Cassa			
		Stanziamiento iniziale	Variazioni (+/-)	Estremi dei provvedimenti	Stanziamiento definitivo	Stanziamiento iniziale	Variazioni (+/-)	Estremi dei provvedimenti	Stanziamiento definitivo
PdC 040401000	14.703,59	0,00	-50.000,00 87.744,41	D.G.R. 216/2017	87.744,41	0,00	0,00 167.450,00		167.450,00
F11805	0,00	0,00	15.002,00	D.G.R. 216/2017	15.002,00	0,00	0,00		0,00
F11809	0,00	0,00	3.054.010,12	D.G.R. 730/2016	3.054.010,12	0,00	0,00		0,00
F11810	0,00	0,00	1.030.104,75	D.G.R. 216/2017	1.030.104,75	0,00	0,00		0,00
F11811	0,00	0,00	50.000,00	D.G.R. 216/2017	50.000,00	0,00	0,00		0,00
F11812	0,00	0,00	50.000,00	D.G.R. 216/2017	50.000,00	0,00	0,00		0,00
PdC 100201000	0,00	0,00	4.199.116,87		4.199.116,87	0,00	0,00		0,00
F11509	0,00	0,00	850.000,00	G07284/2016	850.000,00	0,00	850.000,00	G07284/2016	850.000,00
PdC 100499000	0,00	0,00	850.000,00		850.000,00	0,00	850.000,00		850.000,00
TOT. TITOLO 1	14.703,59	8.000.000,00	12.160.756,53		20.160.756,53	8.000.000,00	9.121.450,00		17.121.450,00
F18511	0,00	608.623,75			608.623,75	608.623,75			608.623,75
PdC 020107000	0,00	608.623,75	0,00		608.623,75	608.623,75	0,00		608.623,75
F18510	0,00	0,00			0,00	0,00			0,00
PdC 030102000	0,00	0,00	0,00		0,00	0,00	0,00		0,00
F18504	0,00	0,00			0,00	0,00			0,00
PdC 030104000	0,00	0,00	0,00		0,00	0,00	0,00		0,00
TOT. TITOLO 2	0,00	608.623,75	0,00		608.623,75	608.623,75	0,00		608.623,75
TOT. PROG.06	14.703,59	8.608.623,75	12.160.756,53		20.769.380,28	8.608.623,75	9.121.450,00		17.730.073,75
F11904	0,00	0,00			0,00	0,00			0,00
PdC 030204000	0,00	0,00	0,00		0,00	0,00	0,00		0,00
F11909	0,00	0,00			0,00	0,00			0,00
PdC 030213000	0,00	0,00	0,00		0,00	0,00	0,00		0,00
F11910	0,00	0,00			0,00	0,00			0,00
PdC 030219000	0,00	0,00	0,00		0,00	0,00	0,00		0,00
F11908	0,00	1.342,00	245.000,00	D.G.R. 125/2016	245.000,00	1.342,00	245.000,00	D.G.R. 125/2016	246.342,00

Elenco dei capitoli variati

Uscita

Capitolo	Residui assestati	Competenza				Cassa			
		Stanziamiento iniziale	Variazioni (+/-)	Estremi dei provvedimenti	Stanziamiento definitivo	Stanziamiento iniziale	Variazioni (+/-)	Estremi dei provvedimenti	Stanziamiento definitivo
			-1.342,00	D.G.R. 216/2017			0,00		
PdC 030299000	0,00	1.342,00	243.658,00		245.000,00	1.342,00	245.000,00		246.342,00
F11901	63.938,75	0,00	0,00 47.500,00 -15.000,00	D.G.R. 88/2016 D.G.R. 216/2017	32.500,00	0,00	51.222,75 60.216,00 0,00	G00962/2016 D.G.R. 88/2016	111.438,75
T91613	86.494,79	0,00	0,00		0,00	0,00	86.494,79	D.G.R. 88/2016	86.494,79
T91614	0,00	0,00			0,00	0,00			0,00
PdC 040101000	150.433,54	0,00	32.500,00		32.500,00	0,00	197.933,54		197.933,54
F11101	16.774.234,44	15.235.929,83	-6.152.191,12 8.609.972,00 -8.609.972,00 -70,00	D.G.R. 88/2016 D.G.R. 548/2016 D.G.R. G15103/2016 D.G.R. 216/2017	9.083.668,71	6.293.168,86	19.564.804,29 8.609.972,00 -8.609.972,00 0,00	D.G.R. 88/2016 D.G.R. 548/2016 D.G.R. G15103/2016	25.857.973,15
F11102	0,00	1.337.698,42	0,00		1.337.698,42	125,92	1.337.572,50	D.G.R. 88/2016	1.337.698,42
F11103	1.301.179,13	0,00			0,00	1.301.179,13			1.301.179,13
F11900	10.509.915,72	19.074.620,00	-4.714.964,75 -367.858,41 -245.000,00 -30.493,40 -3.438.677,50	D.G.R. 88/2016 D.G.R. 100/2016 D.G.R. 125/2016 D.G.R. 382/2016 D.G.R. 216/2017	10.277.625,94	14.470.782,93	10.398.788,04 -367.858,41 -245.000,00 -30.493,40 0,00	D.G.R. 88/2016 D.G.R. 100/2016 D.G.R. 125/2016 D.G.R. 382/2016	24.226.219,16
F17901	0,00	0,00	24.800,00 -24.800,00	D.G.R. 88/2016 D.G.R. 216/2017	0,00	0,00	24.800,00 0,00	D.G.R. 88/2016	24.800,00
T91672	8.436.560,12	0,00	0,00		0,00	0,00	8.436.560,12	D.G.R. 88/2016	8.436.560,12
PdC 040102000	37.021.889,41	35.648.248,25	-14.949.255,18		20.698.993,07	22.065.256,84	39.119.173,14		61.184.429,98
F11906	0,00	0,00			0,00	0,00			0,00
PdC 040301000	0,00	0,00	0,00		0,00	0,00	0,00		0,00

Elenco dei capitoli variati

Uscita

Capitolo	Residui assestati	Competenza				Cassa			
		Stanziamiento iniziale	Variazioni (+/-)	Estremi dei provvedimenti	Stanziamiento definitivo	Stanziamiento iniziale	Variazioni (+/-)	Estremi dei provvedimenti	Stanziamiento definitivo
F11903	29.698,68	0,00	0,00 307.569,98 26.424,41 30.493,40 -55.896,82	D.G.R. 88/2016 D.G.R. 100/2016 D.G.R. 382/2016 D.G.R. 216/2017	308.590,97	0,00	29.698,68 307.569,98 26.424,41 30.493,40 0,00	G00962/2016 D.G.R. 88/2016 D.G.R. 100/2016 D.G.R. 382/2016	394.186,47
PdC 040399000	29.698,68	0,00	308.590,97		308.590,97	0,00	394.186,47		394.186,47
F11907	37.341,56	100.642,79	37.250,00 341.434,00 -16.276,23	D.G.R. 88/2016 D.G.R. 100/2016 D.G.R. 216/2017	463.050,56	100.642,79	74.591,56 341.434,00 0,00	D.G.R. 88/2016 D.G.R. 100/2016	516.668,35
T91697	204.424,55	0,00	0,00		0,00	0,00	204.424,55	D.G.R. 88/2016	204.424,55
PdC 040401000	241.766,11	100.642,79	362.407,77		463.050,56	100.642,79	620.450,11		721.092,90
F11801	0,00	0,00			0,00	0,00			0,00
F11802	0,00	0,00	8.609.972,00 70,00	G15103/2016 D.G.R. 216/2017	8.610.042,00	0,00	0,00 0,00		0,00
F11803	0,00	0,00	3.438.677,50	D.G.R. 216/2017	3.438.677,50	0,00	0,00		0,00
F11804	0,00	0,00	15.000,00	D.G.R. 216/2017	15.000,00	0,00	0,00		0,00
F11806	0,00	0,00	55.896,82	D.G.R. 216/2017	55.896,82	0,00	0,00		0,00
F11807	0,00	0,00	16.276,23	D.G.R. 216/2017	16.276,23	0,00	0,00		0,00
F11808	0,00	0,00	1.342,00	D.G.R. 216/2017	1.342,00	0,00	0,00		0,00
F17802	0,00	0,00	24.800,00	D.G.R. 216/2017	24.800,00	0,00	0,00		0,00
PdC 100201000	0,00	0,00	12.162.034,55		12.162.034,55	0,00	0,00		0,00
F11905	0,00	0,00			0,00	0,00			0,00
PdC 100401000	0,00	0,00	0,00		0,00	0,00	0,00		0,00

Elenco dei capitoli variati

Uscita

Capitolo	Residui assestati	Competenza				Cassa			
		Stanziamento iniziale	Variazioni (+/-)	Estremi dei provvedimenti	Stanziamento definitivo	Stanziamento iniziale	Variazioni (+/-)	Estremi dei provvedimenti	Stanziamento definitivo
TOT. TITOLO 1	37.443.787,74	35.750.233,04	-1.840.063,89		33.910.169,15	22.167.241,63	40.576.743,26		62.743.984,89
F18509	100.000,00	0,00			0,00	0,00			250.000,00
			150.000,00	D.G.R. 88/2016			250.000,00	D.G.R. 88/2016	
			-150.000,00	D.G.R. 216/2017			0,00		
PdC 030102000	100.000,00	0,00	0,00		0,00	0,00	250.000,00		250.000,00
F18802	0,00	0,00			150.000,00	0,00			0,00
			150.000,00	D.G.R. 216/2017			0,00		
PdC 050201000	0,00	0,00	150.000,00		150.000,00	0,00	0,00		0,00
TOT. TITOLO 2	100.000,00	0,00	150.000,00		150.000,00	0,00	250.000,00		250.000,00
TOT. PROG.07	37.543.787,74	35.750.233,04	-1.690.063,89		34.060.169,15	22.167.241,63	40.826.743,26		62.993.984,89
A42116	0,00	615.557,00			0,00	615.557,00			0,00
			-615.557,00	D.G.R. 670/2016			-615.557,00	D.G.R. 670/2016	
A42117	0,00	430.890,00			0,00	430.890,00			0,00
			-430.890,00	D.G.R. 670/2016			-430.890,00	D.G.R. 670/2016	
A42118	0,00	184.667,00			0,00	184.667,00			0,00
			-184.667,00	D.G.R. 670/2016			-184.667,00	D.G.R. 670/2016	
PdC 030101000	0,00	1.231.114,00	-1.231.114,00		0,00	1.231.114,00	-1.231.114,00		0,00
A42113	0,00	683.946,00			0,00	683.946,00			0,00
			-683.946,00	D.G.R. 670/2016			-683.946,00	D.G.R. 670/2016	
A42114	0,00	478.762,00			0,00	478.762,00			0,00
			-478.762,00	D.G.R. 670/2016			-478.762,00	D.G.R. 670/2016	
A42115	0,00	205.184,00			0,00	205.184,00			0,00
			-205.184,00	D.G.R. 670/2016			-205.184,00	D.G.R. 670/2016	
PdC 030102000	0,00	1.367.892,00	-1.367.892,00		0,00	1.367.892,00	-1.367.892,00		0,00
A42119	0,00	752.350,00			0,00	752.350,00			0,00
			-752.350,00	D.G.R. 670/2016			-752.350,00	D.G.R. 670/2016	
A42120	0,00	526.645,00			0,00	526.645,00			0,00
			-526.645,00	D.G.R. 670/2016			-526.645,00	D.G.R. 670/2016	
A42121	0,00	225.705,00			0,00	225.705,00			0,00
			-225.705,00	D.G.R. 670/2016			-225.705,00	D.G.R. 670/2016	
PdC 030301000	0,00	1.504.700,00	-1.504.700,00		0,00	1.504.700,00	-1.504.700,00		0,00
A42110	0,00	2.051.868,00			0,00	2.051.868,00			0,00
			-2.051.868,00	D.G.R. 670/2016			-2.051.868,00	D.G.R. 670/2016	

Elenco dei capitoli variati

Uscita

Capitolo	Residui assestati	Competenza				Cassa			
		Stanziamiento iniziale	Variazioni (+/-)	Estremi dei provvedimenti	Stanziamiento definitivo	Stanziamiento iniziale	Variazioni (+/-)	Estremi dei provvedimenti	Stanziamiento definitivo
A42111	0,00	1.436.308,00	-1.436.308,00	D.G.R. 670/2016	0,00	1.436.308,00	-1.436.308,00	D.G.R. 670/2016	0,00
A42112	0,00	615.560,00	-615.560,00	D.G.R. 670/2016	0,00	615.560,00	-615.560,00	D.G.R. 670/2016	0,00
PdC 030303000	0,00	4.103.736,00	-4.103.736,00		0,00	4.103.736,00	-4.103.736,00		0,00
TOT. TITOLO 2	0,00	8.207.442,00	-8.207.442,00		0,00	8.207.442,00	-8.207.442,00		0,00
TOT. PROG.08	0,00	8.207.442,00	-8.207.442,00		0,00	8.207.442,00	-8.207.442,00		0,00
TOT. MISSIONE04	128.649.573,47	167.123.421,37	13.779.114,80		0,00	179.821.895,10	118.066.232,42		0,00
G23903	0,00	0,00			0,00	0,00			0,00
T91615	19.884,00	0,00			0,00	0,00		D.G.R. 88/2016	19.884,00
			0,00				19.884,00		
PdC 030101000	19.884,00	0,00	0,00		0,00	0,00	19.884,00		19.884,00
G23902	0,00	0,00			0,00	0,00			0,00
PdC 030102000	0,00	0,00	0,00		0,00	0,00	0,00		0,00
G23905	0,00	0,00			0,00	0,00			0,00
PdC 030202000	0,00	0,00	0,00		0,00	0,00	0,00		0,00
G23530	0,00	0,00			0,00	0,00			0,00
G23909	0,00	0,00			0,00	0,00			0,00
PdC 030209000	0,00	0,00	0,00		0,00	0,00	0,00		0,00
G21903	0,00	0,00			0,00	0,00			0,00
G23520	0,00	0,00			0,00	0,00			0,00
G23904	0,00	0,00			0,00	0,00			0,00
PdC 030210000	0,00	0,00	0,00		0,00	0,00	0,00		0,00
G23531	0,00	0,00			0,00	0,00			0,00
G23906	0,00	0,00			0,00	0,00			0,00
T91616	0,00	0,00			0,00	0,00			0,00
PdC 030211000	0,00	0,00	0,00		0,00	0,00	0,00		0,00
G23907	0,00	0,00			0,00	0,00			0,00
PdC 030213000	0,00	0,00	0,00		0,00	0,00	0,00		0,00
G23908	0,00	0,00			0,00	0,00			0,00
PdC 030216000	0,00	0,00	0,00		0,00	0,00	0,00		0,00
G23911	10.000,00	100.000,00			100.000,00	100.000,00			120.000,00
			10.000,00	D.G.R. 88/2016			20.000,00	D.G.R. 88/2016	



Elenco dei capitoli variati

Uscita

Capitolo	Residui assestati	Competenza				Cassa			
		Stanziamiento iniziale	Variazioni (+/-)	Estremi dei provvedimenti	Stanziamiento definitivo	Stanziamiento iniziale	Variazioni (+/-)	Estremi dei provvedimenti	Stanziamiento definitivo
PdC 030219000	10.000,00	100.000,00	-10.000,00 0,00	D.G.R. 216/2017	100.000,00	100.000,00	0,00 20.000,00		120.000,00
G11117	0,00	0,00	50.000,00 -50.000,00	D.G.R. 671/2016 D.G.R. 216/2017	0,00	0,00	50.000,00 0,00	D.G.R. 671/2016	50.000,00
G21904	1.464,00	0,00			0,00	1.464,00			1.464,00
PdC 030299000	1.464,00	0,00	0,00		0,00	1.464,00	50.000,00		51.464,00
G21905	0,00	0,00			0,00	0,00			0,00
T91765	0,00	0,00	5.000,00	G07728/2016	5.000,00	0,00	5.000,00	G07728/2016	5.000,00
PdC 040101000	0,00	0,00	5.000,00		5.000,00	0,00	5.000,00		5.000,00
E51403	203.320,68	278.320,68	-203.320,68	D.G.R. 88/2016	75.000,00	203.320,68	75.000,00	D.G.R. 88/2016	278.320,68
G21504	0,00	0,00			0,00	0,00			0,00
G21505	0,00	0,00			0,00	0,00			0,00
G21508	0,00	0,00			0,00	0,00			0,00
G21509	0,00	0,00			0,00	0,00			0,00
G21512	0,00	0,00			0,00	0,00			0,00
G21900	150.000,00	300.000,00	155.000,00 -10.000,00	D.G.R. 88/2016 D.G.R. 216/2017	445.000,00	300.000,00	305.000,00 0,00	D.G.R. 88/2016	605.000,00
G23502	0,00	0,00			0,00	0,00			0,00
G23503	0,00	0,00			0,00	0,00			0,00
G23504	0,00	0,00			0,00	0,00			0,00
G23505	0,00	0,00			0,00	0,00			0,00
G23506	0,00	0,00			0,00	0,00			0,00
G23508	0,00	0,00			0,00	0,00			0,00
G23509	0,00	0,00			0,00	0,00			0,00
G23510	0,00	0,00			0,00	0,00			0,00
G23512	0,00	0,00			0,00	0,00			0,00
G23513	0,00	0,00			0,00	0,00			0,00
G23516	0,00	0,00			0,00	0,00			0,00
G23521	0,00	0,00			0,00	0,00			0,00

Elenco dei capitoli variati

Uscita

Capitolo	Residui assestati	Competenza				Cassa			
		Stanziamiento iniziale	Variazioni (+/-)	Estremi dei provvedimenti	Stanziamiento definitivo	Stanziamiento iniziale	Variazioni (+/-)	Estremi dei provvedimenti	Stanziamiento definitivo
G23522	0,00	0,00			0,00	0,00			0,00
G23523	0,00	0,00			0,00	0,00			0,00
G23525	0,00	0,00			0,00	0,00			0,00
G23527	0,00	0,00			0,00	0,00			0,00
G23532	0,00	0,00			0,00	0,00			0,00
G23900	626.626,98	980.159,98	123.152,02 -75.420,00 -1.679,99 -237.093,34	D.G.R. 88/2016 D.G.R. 149/2016 D.G.R. 207/2016 D.G.R. 216/2017	789.118,67	949.999,99	778.259,00 -75.420,00 0,00 0,00	D.G.R. 88/2016 D.G.R. 149/2016	1.652.838,99
G23914	0,00	0,00	100.000,00 -100.000,00	L.R. 8/2016 D.G.R. 737/2016	0,00	0,00	100.000,00 -100.000,00	L.R. 8/2016 D.G.R. 737/2016	0,00
T91617	0,00	0,00	27.894,01	G07728/2016	27.894,01	0,00	27.894,01	G07728/2016	27.894,01
PdC 040102000	979.947,66	1.558.480,66	-221.467,98		1.337.012,68	1.453.320,67	1.110.733,01		2.564.053,68
G21907	0,00	0,00			0,00	0,00			0,00
PdC 040104000	0,00	0,00	0,00		0,00	0,00	0,00		0,00
G23912	264.157,69	0,00			0,00	264.157,69			264.157,69
G23915	0,00	0,00	100.000,00	D.G.R. 737/2016	100.000,00	0,00	100.000,00	D.G.R. 737/2016	100.000,00
PdC 040301000	264.157,69	0,00	100.000,00		100.000,00	264.157,69	100.000,00		364.157,69
G11118	0,00	0,00	300.000,00 -197.033,80 -30.889,86	D.G.R. 672/2016 D.G.R. 773/2016 D.G.R. 216/2017	72.076,34	0,00	300.000,00 -197.033,80 0,00	D.G.R. 672/2016 D.G.R. 773/2016	102.966,20
G21906	0,00	0,00			0,00	0,00			0,00
G23528	11.771,14	195.700,94	0,00		195.700,94	195.700,94	11.771,14	D.G.R. 88/2016	207.472,08
G23910	76.984,00	256.320,00	-77.074,00	D.G.R. 88/2016	179.246,00	160.000,00	96.230,00	D.G.R. 88/2016	256.230,00
PdC 040399000	88.755,14	452.020,94	-4.997,66		447.023,28	355.700,94	210.967,34		566.668,28
E53401	3.245.877,04	7.208.035,23			7.208.035,23	10.449.296,65			10.453.912,27

Elenco dei capitoli variati

Uscita

Capitolo	Residui assestati	Competenza				Cassa			
		Stanziamiento iniziale	Variazioni (+/-)	Estremi dei provvedimenti	Stanziamiento definitivo	Stanziamiento iniziale	Variazioni (+/-)	Estremi dei provvedimenti	Stanziamiento definitivo
			0,00				4.615,62	D.G.R. 88/2016	
E53402	257.420,81	105.795,00	0,00		105.795,00	381.278,08	-18.062,27	D.G.R. 88/2016	363.215,81
G23501	65.863,74	728.045,00	0,00		728.045,00	728.045,00	65.863,74	D.G.R. 88/2016	793.908,74
G23901	20.000,00	0,00	75.420,00 -26.510,00	D.G.R. 149/2016 D.G.R. 216/2017	48.910,00	20.000,00	75.420,00 0,00	D.G.R. 149/2016	95.420,00
PdC 040401000	3.589.161,59	8.041.875,23	48.910,00		8.090.785,23	11.578.619,73	127.837,09		11.706.456,82
E51402	28.348,04	1.150.000,00	0,00		1.150.000,00	1.150.000,00	28.348,04	D.G.R. 88/2016	1.178.348,04
E53404	0,00	500.000,00			500.000,00	500.000,00			500.000,00
G23507	0,00	500.000,00			500.000,00	500.000,00			500.000,00
PdC 070504000	28.348,04	2.150.000,00	0,00		2.150.000,00	2.150.000,00	28.348,04		2.178.348,04
E53801	0,00	0,00			0,00	0,00			0,00
G11816	0,00	0,00	50.000,00	D.G.R. 216/2017	50.000,00	0,00	0,00		0,00
G11817	0,00	0,00	30.889,86	D.G.R. 216/2017	30.889,86	0,00	0,00		0,00
G21801	0,00	0,00	10.000,00	D.G.R. 216/2017	10.000,00	0,00	0,00		0,00
G23801	0,00	0,00	237.093,34	D.G.R. 216/2017	237.093,34	0,00	0,00		0,00
G23802	0,00	0,00	10.000,00	D.G.R. 216/2017	10.000,00	0,00	0,00		0,00
G23804	0,00	0,00	26.510,00	D.G.R. 216/2017	26.510,00	0,00	0,00		0,00
PdC 100201000	0,00	0,00	364.493,20		364.493,20	0,00	0,00		0,00
TOT. TITOLO 1	4.981.718,12	12.302.376,83	291.937,56		12.594.314,39	15.903.263,03	1.672.769,48		17.576.032,51
G24102	0,00	0,00	842.800,00 -842.800,00	D.G.R. 563/2016 D.G.R. 772/2016	0,00	0,00	842.800,00 -842.800,00	D.G.R. 563/2016 D.G.R. 772/2016	0,00
T94637	0,00	0,00			0,00	0,00			0,00

Elenco dei capitoli variati

Uscita

Capitolo	Residui assestati	Competenza				Cassa			
		Stanziamiento iniziale	Variazioni (+/-)	Estremi dei provvedimenti	Stanziamiento definitivo	Stanziamiento iniziale	Variazioni (+/-)	Estremi dei provvedimenti	Stanziamiento definitivo
PdC 020109000	0,00	0,00	0,00		0,00	0,00	0,00		0,00
E52101	0,00	0,00			0,00	0,00			0,00
G24555	0,00	0,00			0,00	0,00			0,00
PdC 020110000	0,00	0,00	0,00		0,00	0,00	0,00		0,00
G24554	0,00	0,00			0,00	0,00			0,00
PdC 020302000	0,00	0,00	0,00		0,00	0,00	0,00		0,00
G24103	0,00	0,00			0,00	0,00			0,00
			194.000,00	D.G.R. 563/2016			194.000,00	D.G.R. 563/2016	
			-194.000,00	D.G.R. 772/2016			-194.000,00	D.G.R. 772/2016	
G24531	0,00	0,00			0,00	0,00			0,00
PdC 020305000	0,00	0,00	0,00		0,00	0,00	0,00		0,00
C12531	0,00	0,00			0,00	0,00			0,00
G24567	0,00	0,00			0,00	0,00			50.000,00
			50.000,00	D.G.R. 197/2016			50.000,00	D.G.R. 197/2016	
			-50.000,00	D.G.R. 216/2017			0,00		
T94638	204.360,42	0,00			0,00	240.000,00			204.360,42
			0,00				-35.639,58	D.G.R. 88/2016	
PdC 030101000	204.360,42	0,00	0,00		0,00	240.000,00	14.360,42		254.360,42
E52533	0,00	0,00			0,00	0,00			0,00
E54517	0,00	0,00			0,00	0,00			0,00
G24101	0,00	0,00			0,00	0,00			2.700.000,00
			2.700.000,00	D.G.R. 229/2016			2.700.000,00	D.G.R. 229/2016	
			-2.700.000,00	D.G.R. 216/2017			0,00		
G24107	0,00	0,00			0,00	0,00			9.784.770,25
			9.601.367,33	D.G.R. 773/2016			9.601.367,33	D.G.R. 773/2016	
			183.402,92	D.G.R. 810/2016			183.402,92	D.G.R. 810/2016	
			-9.784.770,25	D.G.R. 216/2017			0,00		
G24501	0,00	0,00			0,00	0,00			0,00
G24522	107.000,00	179.000,00			219.000,00	179.000,00			326.000,00
			40.000,00	D.G.R. 88/2016			147.000,00	D.G.R. 88/2016	
G24524	0,00	0,00			0,00	0,00			0,00
G24541	0,00	0,00			0,00	0,00			0,00
G24551	0,00	0,00			0,00	0,00			0,00

Elenco dei capitoli variati

Uscita

Capitolo	Residui assestati	Competenza				Cassa			
		Stanziamiento iniziale	Variazioni (+/-)	Estremi dei provvedimenti	Stanziamiento definitivo	Stanziamiento iniziale	Variazioni (+/-)	Estremi dei provvedimenti	Stanziamiento definitivo
G24553	0,00	0,00			0,00	0,00			0,00
G24556	0,00	0,00			0,00	0,00			0,00
G24559	4.072.665,23	4.759.403,86	-439.728,91 327.084,26 -2.133.580,47	D.G.R. 88/2016 D.G.R. 170/2016 D.G.R. 216/2017	2.513.178,74	7.631.391,16	760.949,02 327.084,26 0,00	D.G.R. 88/2016 D.G.R. 170/2016	8.719.424,44
G24565	0,00	3.200.000,00	-131.799,00 -15.000,00 0,00 -777.150,42	D.G.R. 197/2016 D.G.R. 673/2016 D.G.R. 216/2017	2.276.050,58	3.200.000,00	-131.799,00 -15.000,00 0,00 0,00	D.G.R. 197/2016 D.G.R. 673/2016	3.053.201,00
G24568	0,00	0,00	0,00		0,00	0,00	0,00		0,00
R42501	24.349,00	1.731.225,40	-710.545,34 172.112,27 -709.123,18	D.G.R. 88/2016 D.G.R. 207/2016 D.G.R. 216/2017	483.669,15	1.755.574,40	-710.545,34 172.112,27 0,00	D.G.R. 88/2016 D.G.R. 207/2016	1.217.141,33
T84601	0,00	0,00			0,00	0,00			0,00
T92629	1.747.831,93	0,00	0,00 1.050.585,56 36.711,41 688.547,32	D.G.R. G04996/2016 D.G.R. G08075/2016 D.G.R. G16547/2016	1.775.844,29	297.138,08	1.450.693,85 1.050.585,56 36.711,41 688.547,32	D.G.R. 88/2016 D.G.R. G04996/2016 D.G.R. G08075/2016 D.G.R. G16547/2016	3.523.676,22
T92649	713.766,70	0,00			0,00	713.766,70			713.766,70
T94605	1.667.753,19	0,00	0,00 251.299,40	D.G.R. G11721/2016	251.299,40	2.002.515,33	-334.762,14 251.299,40	D.G.R. 88/2016 D.G.R. G11721/2016	1.919.052,59
T94639	134.311,21	0,00			0,00	134.311,21			134.311,21
PdC 030102000	8.467.677,26	9.869.629,26	-2.350.587,10		7.519.042,16	15.913.696,88	16.177.646,86		32.091.343,74
G24104	0,00	0,00			0,00	0,00			2.500.000,00

Elenco dei capitoli variati

Uscita

Capitolo	Residui assestati	Competenza				Cassa			
		Stanziamiento iniziale	Variazioni (+/-)	Estremi dei provvedimenti	Stanziamiento definitivo	Stanziamiento iniziale	Variazioni (+/-)	Estremi dei provvedimenti	Stanziamiento definitivo
			2.500.000,00 -2.500.000,00	D.G.R. 601/2016 D.G.R. 216/2017			2.500.000,00 0,00	D.G.R. 601/2016	
G24105	0,00	0,00	20.000,00 2.536.800,00 -236,00 -2.556.564,00	D.G.R. 671/2016 D.G.R. 772/2016 D.G.R. 810/2016 D.G.R. 216/2017	0,00	0,00	20.000,00 2.536.800,00 -236,00 0,00	D.G.R. 671/2016 D.G.R. 772/2016 D.G.R. 810/2016	2.556.564,00
G24562	147.000,00	0,00			0,00	147.000,00			147.000,00
G24563	500.000,00	0,00	0,00		0,00	100.000,00		D.G.R. 88/2016	500.000,00
G24564	500.000,00	0,00			0,00	500.000,00			500.000,00
G24566	0,00	0,00	81.799,00 -40.899,50	D.G.R. 197/2016 D.G.R. 216/2017	40.899,50	0,00	81.799,00 0,00	D.G.R. 197/2016	81.799,00
PdC 030301000	1.147.000,00	0,00	40.899,50		40.899,50	747.000,00	5.538.363,00		6.285.363,00
G24546	172.830,63	0,00	1.627.382,92 -1.012.001,72 -197.862,69	D.G.R. 88/2016 D.G.R. 170/2016 D.G.R. 216/2017	417.518,51	172.830,63	1.627.382,92 -1.012.001,72 0,00	D.G.R. 88/2016 D.G.R. 170/2016	788.211,83
G24557	0,00	0,00			0,00	0,00			0,00
G24561	0,00	0,00			0,00	0,00			0,00
PdC 030303000	172.830,63	0,00	417.518,51		417.518,51	172.830,63	615.381,20		788.211,83
E54507	2.141.637,89	945.886,27	873.521,78 27.859,16 -102.388,82	D.G.R. 88/2016 D.G.R. 207/2016 D.G.R. 216/2017	1.744.878,39	1.952.427,45	2.008.618,49 27.859,16 0,00	D.G.R. 88/2016 D.G.R. 207/2016	3.988.905,10
E54516	0,00	803.245,46	-217.947,72 -217.947,72	D.G.R. 88/2016 D.G.R. 216/2017	367.350,02	585.297,74	0,00 0,00		585.297,74
G24514	0,00	0,00			0,00	0,00			0,00
G24558	0,00	0,00			0,00	0,00			0,00
G24560	0,00	0,00	684.917,46	D.G.R. 170/2016	306.056,85	0,00	684.917,46	D.G.R. 170/2016	684.917,46

Elenco dei capitoli variati

Uscita

Capitolo	Residui assestati	Competenza				Cassa			
		Stanziamiento iniziale	Variazioni (+/-)	Estremi dei provvedimenti	Stanziamiento definitivo	Stanziamiento iniziale	Variazioni (+/-)	Estremi dei provvedimenti	Stanziamiento definitivo
			-378.860,61	D.G.R. 216/2017			0,00		
G24569	0,00	0,00	15.000,00 0,00 -15.000,00	D.G.R. 673/2016 D.G.R. 216/2017	0,00	0,00	15.000,00 0,00 0,00	D.G.R. 673/2016	15.000,00
T92642	3.559.096,21	0,00	0,00 97.749,82 97.330,24 548.737,40	D.G.R. G08075/2016 D.G.R. G11442/2016 D.G.R. G16547/2016	743.817,46	0,00	3.559.096,21 97.749,82 97.330,24 548.737,40	D.G.R. 88/2016 D.G.R. G08075/2016 D.G.R. G11442/2016 D.G.R. G16547/2016	4.302.913,67
PdC 030401000	5.700.734,10	1.749.131,73	1.412.970,99		3.162.102,72	2.537.725,19	7.039.308,78		9.577.033,97
E54801	0,00	0,00	102.388,82	D.G.R. 216/2017	102.388,82	0,00	0,00		0,00
E54802	0,00	0,00	217.947,72	D.G.R. 216/2017	217.947,72	0,00	0,00		0,00
G24802	0,00	0,00	197.862,69	D.G.R. 216/2017	197.862,69	0,00	0,00		0,00
G24803	0,00	0,00	2.133.580,47	D.G.R. 216/2017	2.133.580,47	0,00	0,00		0,00
G24804	0,00	0,00	2.700.000,00	D.G.R. 216/2017	2.700.000,00	0,00	0,00		0,00
G24805	0,00	0,00	2.500.000,00	D.G.R. 216/2017	2.500.000,00	0,00	0,00		0,00
G24806	0,00	0,00	2.556.564,00	D.G.R. 216/2017	2.556.564,00	0,00	0,00		0,00
G24807	0,00	0,00	9.784.770,25	D.G.R. 216/2017	9.784.770,25	0,00	0,00		0,00
G24808	0,00	0,00	378.860,61	D.G.R. 216/2017	378.860,61	0,00	0,00		0,00
G24809	0,00	0,00			777.150,42	0,00			0,00

Elenco dei capitoli variati

Uscita

Capitolo	Residui assestati	Competenza				Cassa			
		Stanziamiento iniziale	Variazioni (+/-)	Estremi dei provvedimenti	Stanziamiento definitivo	Stanziamiento iniziale	Variazioni (+/-)	Estremi dei provvedimenti	Stanziamiento definitivo
			777.150,42	D.G.R. 216/2017			0,00		
G24810	0,00	0,00	40.899,50	D.G.R. 216/2017	40.899,50	0,00			0,00
G24811	0,00	0,00	50.000,00	D.G.R. 216/2017	50.000,00	0,00			0,00
G24812	0,00	0,00	15.000,00	D.G.R. 216/2017	15.000,00	0,00			0,00
R42801	0,00	0,00	709.123,18	D.G.R. 216/2017	709.123,18	0,00			0,00
PdC 050201000	0,00	0,00	22.164.147,66		22.164.147,66	0,00			0,00
TOT. TITOLO 2	15.692.602,41	11.618.760,99	21.684.949,56		33.303.710,55	19.611.252,70	29.385.060,26		48.996.312,96
E51401	0,00	2.250.000,00			2.250.000,00	2.250.000,00			2.250.000,00
E53403	0,00	1.000.000,00			1.000.000,00	1.000.000,00			1.000.000,00
G23529	0,00	950.000,00			950.000,00	950.000,00			950.000,00
PdC 030104000	0,00	4.200.000,00	0,00		4.200.000,00	4.200.000,00	0,00		4.200.000,00
TOT. TITOLO 4	0,00	4.200.000,00	0,00		4.200.000,00	4.200.000,00	0,00		4.200.000,00
TOT. PROG.01	20.674.320,53	28.121.137,82	21.976.887,12		50.098.024,94	39.714.515,73	31.057.829,74		70.772.345,47
G11111	0,00	0,00			0,00	0,00			0,00
G11905	0,00	0,00			0,00	0,00			0,00
G11908	0,00	0,00			0,00	0,00			0,00
G11911	0,00	8.383,25			7.697,70	7.183,25			7.697,70
			-685,55	D.G.R. 88/2016			514,45	D.G.R. 88/2016	
PdC 030202000	0,00	8.383,25	-685,55		7.697,70	7.183,25	514,45		7.697,70
G11921	0,00	0,00			0,00	0,00			0,00
			0,00				0,00		
T91737	50.000,00	0,00			0,00	0,00			50.000,00
			0,00				50.000,00	D.G.R. 88/2016	
PdC 030219000	50.000,00	0,00	0,00		0,00	0,00	50.000,00		50.000,00
G11906	0,00	0,00			0,00	0,00			0,00
G11919	0,00	0,00			150.800,00	0,00			150.800,00
			150.800,00	D.G.R. 44/2016			150.800,00	D.G.R. 44/2016	
PdC 030299000	0,00	0,00	150.800,00		150.800,00	0,00	150.800,00		150.800,00
G11904	221.533,73	81.225,24			102.242,27	248.876,00			323.776,00



Elenco dei capitoli variati

Uscita

Capitolo	Residui assestati	Competenza				Cassa			
		Stanziamiento iniziale	Variazioni (+/-)	Estremi dei provvedimenti	Stanziamiento definitivo	Stanziamiento iniziale	Variazioni (+/-)	Estremi dei provvedimenti	Stanziamiento definitivo
			-18.882,97 20.000,00 0,00 19.900,00	D.G.R. 88/2016 D.G.R. 580/2016 D.G.R. 746/2016		35.000,00 20.000,00 0,00 19.900,00	D.G.R. 88/2016 D.G.R. 580/2016 D.G.R. 746/2016		
PdC 040101000	221.533,73	81.225,24	21.017,03		102.242,27	248.876,00	74.900,00		323.776,00
G11107	0,00	0,00			0,00	0,00			0,00
G11120	0,00	0,00	100.000,00 -100.000,00	D.G.R. 773/2016 D.G.R. 216/2017	0,00	0,00	100.000,00 0,00	D.G.R. 773/2016	100.000,00
G11541	0,00	0,00			0,00	0,00			0,00
G11902	823.886,51	20.000,00	1.346.900,00 27.500,00 0,00 36.925,50 -314.852,48	D.G.R. 88/2016 D.G.R. 300/2016 D.G.R. 746/2016 D.G.R. 216/2017	1.116.473,02	1.144.885,68	1.045.900,83 27.500,00 0,00 36.925,50 0,00	D.G.R. 88/2016 D.G.R. 300/2016 D.G.R. 746/2016	2.255.212,01
G11907	0,00	0,00			0,00	0,00			0,00
G11923	0,00	0,00	260.000,00 -242.218,80	D.G.R. 545/2016 D.G.R. 216/2017	17.781,20	0,00	260.000,00 0,00	D.G.R. 545/2016	260.000,00
G21908	955.570,90	1.594.158,76	-408.630,82 -182.599,94 900.000,00 0,00 -163.032,00	D.G.R. 88/2016 D.G.R. 207/2016 D.G.R. 300/2016 D.G.R. 216/2017	1.739.896,00	1.000.000,00	958.498,90 0,00 516.756,08 0,00 0,00	D.G.R. 88/2016 D.G.R. 300/2016	2.475.254,98
G23913	0,00	1.000.000,00			1.000.000,00	1.000.000,00			1.000.000,00
R43509	906.458,52	900.000,00	0,00 -900.000,00	D.G.R. 300/2016	0,00	1.423.214,60	0,00 -516.756,08	D.G.R. 300/2016	906.458,52
T91766	0,00	0,00	44.001,81	G07728/2016	44.001,81	0,00	44.001,81	G07728/2016	44.001,81
PdC 040102000	2.685.915,93	3.514.158,76	403.993,27		3.918.152,03	4.568.100,28	2.472.827,04		7.040.927,32

Elenco dei capitoli variati

Uscita

Capitolo	Residui assestati	Competenza				Cassa			
		Stanziamiento iniziale	Variazioni (+/-)	Estremi dei provvedimenti	Stanziamiento definitivo	Stanziamiento iniziale	Variazioni (+/-)	Estremi dei provvedimenti	Stanziamiento definitivo
G11115	0,00	0,00	600.000,00 -50.000,00	D.G.R. 292/2016 D.G.R. 216/2017	550.000,00	0,00	600.000,00 0,00	D.G.R. 292/2016	600.000,00
G11912	272.711,04	501.556,46	181.556,46 -181.556,46 -27.500,00	D.G.R. 88/2016 D.G.R. 207/2016 D.G.R. 300/2016	474.056,46	501.556,46	272.711,04 0,00 -27.500,00	D.G.R. 88/2016 D.G.R. 300/2016	746.767,50
G11920	0,00	0,00	1.450.000,00	D.G.R. 292/2016	1.450.000,00	0,00	1.450.000,00	D.G.R. 292/2016	1.450.000,00
PdC 040301000	272.711,04	501.556,46	1.972.500,00		2.474.056,46	501.556,46	2.295.211,04		2.796.767,50
B21515	0,00	0,00			0,00	0,00			0,00
G11108	0,00	0,00			0,00	0,00			0,00
G11109	0,00	0,00			0,00	0,00			0,00
G11903	80.000,00	40.000,00	129.000,00 0,00 29.068,00	D.G.R. 88/2016 D.G.R. 746/2016	198.068,00	91.480,00	157.520,00 0,00 29.068,00	D.G.R. 88/2016 D.G.R. 746/2016	278.068,00
G11909	0,00	0,00			0,00	0,00			0,00
G11910	0,00	0,00	150.800,00 -150.800,00 150.800,00	G00808/2016 D.G.R. 44/2016 D.G.R. 88/2016	150.800,00	0,00	150.800,00 -150.800,00 150.800,00	G00808/2016 D.G.R. 44/2016 D.G.R. 88/2016	150.800,00
G11918	0,00	0,00			0,00	0,00			0,00
G13515	0,00	88.920,51	24.046,45 -88.920,51	D.G.R. 88/2016 D.G.R. 216/2017	24.046,45	88.920,51	24.046,45 0,00	D.G.R. 88/2016	112.966,96
G13901	0,00	0,00			0,00	0,00			0,00
G21909	0,00	0,00			0,00	0,00			0,00
T91618	0,00	0,00			0,00	0,00			0,00
T91619	10.193,23	0,00	0,00		0,00	0,00	10.193,23	D.G.R. 88/2016	10.193,23
PdC 040399000	90.193,23	128.920,51	243.993,94		372.914,45	180.400,51	371.627,68		552.028,19
G11110	3.050.000,00	0,00			0,00	3.050.000,00			3.050.000,00

Elenco dei capitoli variati

Uscita

Capitolo	Residui assestati	Competenza				Cassa			
		Stanziamiento iniziale	Variazioni (+/-)	Estremi dei provvedimenti	Stanziamiento definitivo	Stanziamiento iniziale	Variazioni (+/-)	Estremi dei provvedimenti	Stanziamiento definitivo
G11112	1.065.337,00	92.050,00	-92.050,00	D.G.R. 88/2016	0,00	1.065.337,00	0,00		1.065.337,00
G11113	0,00	39.360,00	65.600,00 -39.360,00 28.365,38 -3.978,26	D.G.R. 51/2016 D.G.R. 88/2016 D.G.R. 699/2016 D.G.R. 216/2017	89.987,12	39.360,00	65.600,00 -39.360,00 28.365,38 0,00	D.G.R. 51/2016 D.G.R. 88/2016 D.G.R. 699/2016	93.965,38
G11114	0,00	0,00	600.000,00 -600.000,00	D.G.R. 229/2016 D.G.R. 292/2016	0,00	0,00	600.000,00 -600.000,00	D.G.R. 229/2016 D.G.R. 292/2016	0,00
G11116	0,00	0,00	115.000,00 -115.000,00	D.G.R. 541/2016 D.G.R. 216/2017	0,00	0,00	115.000,00 0,00	D.G.R. 541/2016	115.000,00
G11503	0,00	0,00			0,00	0,00			0,00
G11504	0,00	0,00			0,00	0,00			0,00
G11505	0,00	0,00			0,00	0,00			0,00
G11506	0,00	0,00			0,00	0,00			0,00
G11507	0,00	0,00			0,00	0,00			0,00
G11509	0,00	0,00			0,00	0,00			0,00
G11516	15.800,00	0,00	0,00		0,00	21.800,00	-6.000,00	D.G.R. 88/2016	15.800,00
G11524	0,00	0,00			0,00	0,00			0,00
G11526	0,00	0,00			0,00	0,00			0,00
G11530	0,00	0,00			0,00	0,00			0,00
G11532	0,00	0,00			0,00	0,00			0,00
G11533	0,00	0,00			0,00	0,00			0,00
G11535	0,00	0,00			0,00	0,00			0,00
G11536	0,00	0,00			0,00	0,00			0,00
G11537	0,00	0,00			0,00	0,00			0,00
G11542	0,00	0,00			0,00	0,00			0,00
G11545	0,00	0,00			0,00	0,00			0,00
G11547	0,00	0,00			0,00	0,00			0,00
G11550	0,00	0,00			0,00	0,00			0,00

Elenco dei capitoli variati

Uscita

Capitolo	Residui assestati	Competenza				Cassa			
		Stanziamiento iniziale	Variazioni (+/-)	Estremi dei provvedimenti	Stanziamiento definitivo	Stanziamiento iniziale	Variazioni (+/-)	Estremi dei provvedimenti	Stanziamiento definitivo
G11552	0,00	0,00			0,00	0,00			0,00
G11553	80.000,00	60.000,00	-60.000,00 60.000,00 -20.000,00	D.G.R. 88/2016 D.G.R. G09238/2016 D.G.R. 216/2017	40.000,00	80.000,00	0,00 60.000,00 0,00	D.G.R. G09238/2016	140.000,00
G11554	30.000,00	0,00			0,00	30.000,00			30.000,00
G11555	0,00	0,00			0,00	0,00			0,00
G11557	0,00	0,00			0,00	0,00			0,00
G11559	0,00	0,00			0,00	0,00			0,00
G11900	3.593.462,81	2.620.380,42	-552.078,74 -32.000,00 0,00 0,00 0,00 0,00 -25.000,00 -59.286,33	D.G.R. 88/2016 D.G.R. 207/2016     D.G.R. G14193/2016 D.G.R. 216/2017	1.952.015,35	4.763.094,81	866.669,68 0,00 0,00 0,00 0,00 0,00 -25.000,00 0,00	D.G.R. 88/2016      D.G.R. G14193/2016	5.604.764,49
G11901	4.297.333,00	4.013.000,00	-963.000,00 0,00 0,00 -20.000,00 -85.893,50 -600.000,00	D.G.R. 88/2016   D.G.R. 580/2016 D.G.R. 746/2016 D.G.R. 216/2017	2.344.106,50	5.117.333,00	2.230.000,00 0,00 0,00 -20.000,00 -85.893,50 0,00	D.G.R. 88/2016   D.G.R. 580/2016 D.G.R. 746/2016	7.241.439,50
G11913	585.054,00	2.300.000,00	-480.298,00 -6.356,00 -1.450.000,00 -13.586,00	D.G.R. 88/2016 D.G.R. 207/2016 D.G.R. 292/2016 D.G.R. 216/2017	349.760,00	1.800.000,00	598.400,00 0,00 -1.450.000,00 0,00	D.G.R. 88/2016  D.G.R. 292/2016	948.400,00
G11914	301.000,00	850.000,00			185.383,64	500.000,00			541.000,00

Elenco dei capitoli variati

Uscita

Capitolo	Residui assestati	Competenza				Cassa			
		Stanziamiento iniziale	Variazioni (+/-)	Estremi dei provvedimenti	Stanziamiento definitivo	Stanziamiento iniziale	Variazioni (+/-)	Estremi dei provvedimenti	Stanziamiento definitivo
			-175.000,00 -175.000,00 -260.000,00 -54.616,36	D.G.R. 88/2016 D.G.R. 207/2016 D.G.R. 545/2016 D.G.R. 216/2017			301.000,00 0,00 -260.000,00 0,00	D.G.R. 88/2016  D.G.R. 545/2016	
G11915	686.000,00	1.494.000,00	-220.000,00 -392.000,00	D.G.R. 88/2016 D.G.R. 216/2017	882.000,00	1.200.000,00	760.000,00 0,00	D.G.R. 88/2016	1.960.000,00
G11916	1.190.000,00	2.380.000,00	-1.190.000,00	D.G.R. 88/2016	1.190.000,00	1.190.000,00	1.190.000,00	D.G.R. 88/2016	2.380.000,00
G11917	300.000,00	600.000,00	-300.000,00	D.G.R. 88/2016	300.000,00	300.000,00	300.000,00	D.G.R. 88/2016	600.000,00
G13501	0,00	0,00			0,00	0,00			0,00
G13502	0,00	0,00			0,00	0,00			0,00
G13504	0,00	0,00			0,00	0,00			0,00
G13505	0,00	0,00			0,00	0,00			0,00
G13506	0,00	0,00			0,00	0,00			0,00
G13508	0,00	0,00			0,00	0,00			0,00
G13509	0,00	0,00			0,00	0,00			0,00
G13510	0,00	0,00			0,00	0,00			0,00
G13513	0,00	0,00			0,00	0,00			0,00
G13514	0,00	0,00			0,00	0,00			0,00
G13517	350.000,00	250.000,00	0,00 0,00		250.000,00	425.000,00	175.000,00 0,00	D.G.R. 88/2016	600.000,00
G13519	0,00	0,00			0,00	0,00			0,00
G13520	0,00	0,00			0,00	0,00			0,00
G13521	0,00	0,00			0,00	0,00			0,00
G13522	0,00	0,00			0,00	0,00			0,00
G13523	0,00	0,00			0,00	0,00			0,00
G13900	7.558.700,04	4.235.000,00	0,00 0,00 0,00		4.260.000,00	11.327.550,04	466.150,00 0,00 0,00	D.G.R. 88/2016	11.818.700,04

Elenco dei capitoli variati

Uscita

Capitolo	Residui assestati	Competenza				Cassa			
		Stanziamiento iniziale	Variazioni (+/-)	Estremi dei provvedimenti	Stanziamiento definitivo	Stanziamiento iniziale	Variazioni (+/-)	Estremi dei provvedimenti	Stanziamiento definitivo
			0,00 25.000,00	D.G.R. G14193/2016			0,00 25.000,00	D.G.R. G14193/2016	
G21910	240.000,00	120.000,00	-19.200,00 -20.800,00 -76.161,06	D.G.R. 88/2016 D.G.R. 207/2016 D.G.R. 216/2017	3.838,94	240.000,00	80.000,00 0,00 0,00	D.G.R. 88/2016	320.000,00
T91620	11.500,00	0,00			0,00	11.500,00			11.500,00
T91738	164.063,44	0,00	0,00		0,00	0,00	164.063,44	D.G.R. 88/2016	164.063,44
T91771	0,00	0,00	26.024,19	G11722/2016	26.024,19	0,00	26.024,19	G11722/2016	26.024,19
PdC 040401000	23.518.250,29	19.053.790,42	-7.180.674,68		11.873.115,74	31.160.974,85	5.565.019,19		36.725.994,04
G11922	0,00	0,00	0,00		0,00	0,00	0,00		0,00
PdC 040599000	0,00	0,00	0,00		0,00	0,00	0,00		0,00
G11801	0,00	0,00			0,00	0,00			0,00
G11802	0,00	0,00	20.000,00	D.G.R. 216/2017	20.000,00	0,00	0,00		0,00
G11803	0,00	0,00	59.286,33	D.G.R. 216/2017	59.286,33	0,00	0,00		0,00
G11804	0,00	0,00	600.000,00	D.G.R. 216/2017	600.000,00	0,00	0,00		0,00
G11805	0,00	0,00			0,00	0,00			0,00
G11806	0,00	0,00			0,00	0,00			0,00
G11807	0,00	0,00	3.978,26	D.G.R. 216/2017	3.978,26	0,00	0,00		0,00
G11808	0,00	0,00	314.852,48	D.G.R. 216/2017	314.852,48	0,00	0,00		0,00
G11812	0,00	0,00	13.586,00	D.G.R. 216/2017	13.586,00	0,00	0,00		0,00
G11813	0,00	0,00	392.000,00	D.G.R. 216/2017	392.000,00	0,00	0,00		0,00

Elenco dei capitoli variati

Uscita

Capitolo	Residui assestati	Competenza				Cassa			
		Stanziamiento iniziale	Variazioni (+/-)	Estremi dei provvedimenti	Stanziamiento definitivo	Stanziamiento iniziale	Variazioni (+/-)	Estremi dei provvedimenti	Stanziamiento definitivo
G11814	0,00	0,00	50.000,00	D.G.R. 216/2017	50.000,00	0,00	0,00		0,00
G11815	0,00	0,00	115.000,00	D.G.R. 216/2017	115.000,00	0,00	0,00		0,00
G11818	0,00	0,00	100.000,00	D.G.R. 216/2017	100.000,00	0,00	0,00		0,00
G11819	0,00	0,00	54.616,36	D.G.R. 216/2017	54.616,36	0,00	0,00		0,00
G11820	0,00	0,00	242.218,80	D.G.R. 216/2017	242.218,80	0,00	0,00		0,00
G13801	0,00	0,00			0,00	0,00			0,00
G13802	0,00	0,00	88.920,51	D.G.R. 216/2017	88.920,51	0,00	0,00		0,00
G21802	0,00	0,00	163.032,00	D.G.R. 216/2017	163.032,00	0,00	0,00		0,00
G21803	0,00	0,00	76.161,06	D.G.R. 216/2017	76.161,06	0,00	0,00		0,00
PdC 100201000	0,00	0,00	2.293.651,80		2.293.651,80	0,00	0,00		0,00
TOT. TITOLO 1	26.838.604,22	23.288.034,64	-2.095.404,19		21.192.630,45	36.667.091,35	10.980.899,40		47.647.990,75
A34228	0,00	300,00			300,00	300,00			300,00
A34232	0,00	100,00			100,00	100,00			100,00
PdC 020305000	0,00	400,00	0,00		400,00	400,00	0,00		400,00
A34229	0,00	638,51			638,51	638,51			638,51
A34233	0,00	234,89			234,89	234,89			234,89
PdC 020399000	0,00	873,40	0,00		873,40	873,40	0,00		873,40
C12108	24.474,00	0,00			0,00	24.474,00			24.474,00
C12568	0,00	0,00			0,00	0,00			0,00
G12519	0,00	0,00			0,00	0,00			0,00
G22503	0,00	150.000,00			150.000,00	150.000,00			150.000,00
G22504	50.602,21	0,00	0,00		0,00	24.882,21	25.720,00	D.G.R. 88/2016	50.602,21
G24533	0,00	0,00			0,00	0,00			0,00
R44509	541.257,82	0,00			0,00	1.484.616,70			541.257,82

Elenco dei capitoli variati

Uscita

Capitolo	Residui assestati	Competenza				Cassa			
		Stanziamiento iniziale	Variazioni (+/-)	Estremi dei provvedimenti	Stanziamiento definitivo	Stanziamiento iniziale	Variazioni (+/-)	Estremi dei provvedimenti	Stanziamiento definitivo
			0,00				-943.358,88	D.G.R. 88/2016	
T82625	824.672,72	0,00			0,00	824.672,72			824.672,72
T84602	561.103,16	0,00	0,00		0,00	663.700,09			561.103,16
T92668	1.875.000,00	0,00	0,00 185.068,27	D.G.R. G08075/2016	185.068,27	0,00	1.875.000,00 185.068,27	D.G.R. 88/2016 D.G.R. G08075/2016	2.060.068,27
T92669	3.220.000,00	0,00	0,00		0,00	0,00	3.220.000,00	D.G.R. 88/2016	3.220.000,00
T94645	1.040.274,83	0,00	0,00 0,00 70.000,00 141.290,72 443.641,65	D.G.R. G02227/2016 D.G.R. G08076/2016 D.G.R. G11721/2016	654.932,37	0,00	936.399,61 103.875,22 70.000,00 141.290,72 443.641,65	G00962/2016 D.G.R. 88/2016 D.G.R. G02227/2016 D.G.R. G08076/2016 D.G.R. G11721/2016	1.695.207,20
PdC 030102000	8.137.384,74	150.000,00	840.000,64		990.000,64	3.172.345,72	5.955.039,66		9.127.385,38
A34226	0,00	18.780,75			18.780,75	18.780,75			18.780,75
A34230	0,00	6.260,25			6.260,25	6.260,25			6.260,25
G12520	0,00	0,00	20.000,00 -20.000,00	D.G.R. 88/2016 D.G.R. 216/2017	0,00	0,00	20.000,00 0,00	D.G.R. 88/2016	20.000,00
PdC 030301000	0,00	25.041,00	0,00		25.041,00	25.041,00	20.000,00		45.041,00
A34227	0,00	482,65			482,65	482,65			482,65
A34231	0,00	160,88			160,88	160,88			160,88
G12516	0,00	0,00			0,00	0,00			0,00
G12522	0,00	0,00	9.500.000,00 -69.987,03	D.G.R. 383/2016 D.G.R. 216/2017	9.430.012,97	0,00	9.500.000,00 0,00	D.G.R. 383/2016	9.500.000,00
PdC 030303000	0,00	643,53	9.430.012,97		9.430.656,50	643,53	9.500.000,00		9.500.643,53
G12513	0,00	0,00			0,00	0,00			0,00



Elenco dei capitoli variati

Uscita

Capitolo	Residui assestati	Competenza				Cassa			
		Stanziamiento iniziale	Variazioni (+/-)	Estremi dei provvedimenti	Stanziamiento definitivo	Stanziamiento iniziale	Variazioni (+/-)	Estremi dei provvedimenti	Stanziamiento definitivo
G12515	27.738.871,72	23.750.000,00	-14.250.000,00 -9.500.000,00	D.G.R. 88/2016 D.G.R. 383/2016	0,00	37.552.047,36	-313.175,64 -9.500.000,00	D.G.R. 88/2016 D.G.R. 383/2016	27.738.871,72
G12518	0,00	1.000.000,00			1.000.000,00	1.000.000,00			1.000.000,00
G14501	239.088,87	164.260,00	-8.200,00 -141.800,00	D.G.R. 88/2016 D.G.R. 216/2017	14.260,00	150.000,00	245.148,87 0,00	D.G.R. 88/2016	395.148,87
T92693	0,00	0,00	9.520,00	G08075/2016	9.520,00	0,00	9.520,00	G08075/2016	9.520,00
PdC 030401000	27.977.960,59	24.914.260,00	-23.890.480,00		1.023.780,00	38.702.047,36	-9.558.506,77		29.143.540,59
A34813	0,00	0,00			0,00	0,00			0,00
A34814	0,00	0,00			0,00	0,00			0,00
A34815	0,00	0,00			0,00	0,00			0,00
A34816	0,00	0,00			0,00	0,00			0,00
G12801	0,00	0,00	20.000,00	D.G.R. 216/2017	20.000,00	0,00	0,00		0,00
G12802	0,00	0,00	69.987,03	D.G.R. 216/2017	69.987,03	0,00	0,00		0,00
G14801	0,00	0,00	141.800,00	D.G.R. 216/2017	141.800,00	0,00	0,00		0,00
PdC 050201000	0,00	0,00	231.787,03		231.787,03	0,00	0,00		0,00
TOT. TITOLO 2	36.115.345,33	25.091.217,93	-13.388.679,36		11.702.538,57	41.901.351,01	5.916.532,89		47.817.883,90
C16518	0,00	0,00			0,00	0,00			0,00
G12505	0,00	0,00			0,00	0,00			0,00
G12507	0,00	0,00			0,00	0,00			0,00
G12509	0,00	0,00			0,00	0,00			0,00
G12511	0,00	0,00			0,00	0,00			0,00
G14503	0,00	0,00			0,00	0,00			0,00
G14505	0,00	0,00			0,00	0,00			0,00
G14506	0,00	0,00			0,00	0,00			0,00
G14508	0,00	0,00			0,00	0,00			0,00
PdC 010104000	0,00	0,00	0,00		0,00	0,00	0,00		0,00
G12521	0,00	0,00			1.250.000,00	0,00			1.250.000,00

Elenco dei capitoli variati

Uscita

Capitolo	Residui assestati	Competenza				Cassa			
		Stanziamiento iniziale	Variazioni (+/-)	Estremi dei provvedimenti	Stanziamiento definitivo	Stanziamiento iniziale	Variazioni (+/-)	Estremi dei provvedimenti	Stanziamiento definitivo
PdC 030301000	0,00	0,00	1.250.000,00	G05117/2016	1.250.000,00	0,00	1.250.000,00	G05117/2016	1.250.000,00
G12517	0,00	500.000,00	750.000,00 0,00 -1.250.000,00	D.G.R. 88/2016  D.G.R. G05117/2016	0,00	500.000,00	750.000,00 0,00 -1.250.000,00	D.G.R. 88/2016  D.G.R. G05117/2016	0,00
PdC 030304000	0,00	500.000,00	-500.000,00		0,00	500.000,00	-500.000,00		0,00
TOT. TITOLO 3	0,00	500.000,00	750.000,00		1.250.000,00	500.000,00	750.000,00		1.250.000,00
TOT. PROG.02	62.953.949,55	48.879.252,57	-14.734.083,55		34.145.169,02	79.068.442,36	17.647.432,29		96.715.874,65
A34173	0,00	0,00			0,00	0,00			0,00
PdC 030101000	0,00	0,00	0,00		0,00	0,00	0,00		0,00
A32304	154.139,40	0,00			0,00	154.139,40			154.139,40
A32305	188.912,78	0,00			0,00	188.912,78			188.912,78
A32306	92.609,33	0,00			0,00	92.609,33			92.609,33
A32354	14.067,27	82.640,61	-82.640,61	D.G.R. 216/2017	0,00	96.707,88	0,00		96.707,88
A32355	0,00	0,00			0,00	0,00			0,00
A32356	0,00	0,00			0,00	0,00			0,00
A34172	17.810,41	0,00			0,00	17.810,41			17.810,41
A38131	0,00	459.437,76	-334.904,90	D.G.R. 88/2016	124.532,86	459.437,76	-334.904,90	D.G.R. 88/2016	124.532,86
A38132	0,00	442.138,66	-322.294,79	D.G.R. 88/2016	119.843,87	442.138,66	-322.294,79	D.G.R. 88/2016	119.843,87
A38133	4.689,01	206.363,19	0,00		206.363,19	223.662,31	-12.610,11	D.G.R. 88/2016	211.052,20
PdC 030102000	472.228,20	1.190.580,22	-739.840,30		450.739,92	1.675.418,53	-669.809,80		1.005.608,73
A42122	0,00	3.594.384,00	0,00 0,00 -2.571.753,89	D.G.R. 216/2017	1.022.630,11	3.594.384,00	0,00 0,00 0,00		3.594.384,00
A42123	0,00	2.516.069,00	0,00		715.841,08	2.516.069,00	0,00		2.516.069,00

Elenco dei capitoli variati

Uscita

Capitolo	Residui assestati	Competenza				Cassa			
		Stanziamiento iniziale	Variazioni (+/-)	Estremi dei provvedimenti	Stanziamiento definitivo	Stanziamiento iniziale	Variazioni (+/-)	Estremi dei provvedimenti	Stanziamiento definitivo
			0,00 -1.800.227,92	D.G.R. 216/2017			0,00 0,00		
A42124	0,00	1.078.315,00	-360.164,00 0,00 -411.361,97	D.G.R. 88/2016 D.G.R. 216/2017	306.789,03	1.078.315,00	-360.164,00 0,00 0,00	D.G.R. 88/2016	718.151,00
PdC 030301000	0,00	7.188.768,00	-5.143.507,78		2.045.260,22	7.188.768,00	-360.164,00		6.828.604,00
A32366	0,00	0,00			0,00	0,00			0,00
A32367	0,00	0,00			0,00	0,00			0,00
A32368	138.139,52	0,00			0,00	138.139,52			138.139,52
A42125	0,00	0,00	1.194.061,00	D.G.R. 468/2016	1.194.061,00	0,00	1.194.061,00	D.G.R. 468/2016	1.194.061,00
A42126	0,00	0,00	835.843,00	D.G.R. 468/2016	835.843,00	0,00	835.843,00	D.G.R. 468/2016	835.843,00
A42127	0,00	0,00	358.218,00	D.G.R. 468/2016	358.218,00	0,00	358.218,00	D.G.R. 468/2016	358.218,00
PdC 030303000	138.139,52	0,00	2.388.122,00		2.388.122,00	138.139,52	2.388.122,00		2.526.261,52
A32801	0,00	0,00	82.640,61	D.G.R. 216/2017	82.640,61	0,00	0,00		0,00
A38813	0,00	0,00			0,00	0,00			0,00
A38814	0,00	0,00			0,00	0,00			0,00
A42801	0,00	0,00	2.571.753,89	D.G.R. 216/2017	2.571.753,89	0,00	0,00		0,00
A42802	0,00	0,00	1.800.227,92	D.G.R. 216/2017	1.800.227,92	0,00	0,00		0,00
A42823	0,00	0,00	411.361,97	D.G.R. 216/2017	411.361,97	0,00	0,00		0,00
PdC 050201000	0,00	0,00	4.865.984,39		4.865.984,39	0,00	0,00		0,00
TOT. TITOLO 2	610.367,72	8.379.348,22	1.370.758,31		9.750.106,53	9.002.326,05	1.358.148,20		10.360.474,25
TOT. PROG.03	610.367,72	8.379.348,22	1.370.758,31		9.750.106,53	9.002.326,05	1.358.148,20		10.360.474,25
TOT. MISSIONE05	84.238.637,80	85.379.738,61	8.613.561,88		9.750.106,53	127.785.284,14	50.063.410,23		10.360.474,25
G31910	0,00	0,00	1.000.000,00	D.G.R. 108/2016	285.214,81	0,00	1.000.000,00	D.G.R. 108/2016	1.000.000,00

Elenco dei capitoli variati

Uscita

Capitolo	Residui assestati	Competenza				Cassa			
		Stanziamiento iniziale	Variazioni (+/-)	Estremi dei provvedimenti	Stanziamiento definitivo	Stanziamiento iniziale	Variazioni (+/-)	Estremi dei provvedimenti	Stanziamiento definitivo
			-714.785,19	D.G.R. 216/2017		0,00			
PdC 030102000	0,00	0,00	285.214,81		285.214,81	0,00	1.000.000,00	1.000.000,00	
G31904	0,00	0,00			0,00	0,00		0,00	
PdC 030202000	0,00	0,00	0,00		0,00	0,00	0,00	0,00	
G31907	0,00	0,00			0,00	0,00		0,00	
PdC 030299000	0,00	0,00	0,00		0,00	0,00	0,00	0,00	
G31908	0,00	0,00	380.000,00 -380.000,00	D.G.R. 605/2016 D.G.R. 216/2017	0,00	0,00	380.000,00 0,00	D.G.R. 605/2016 380.000,00	
PdC 040101000	0,00	0,00	0,00		0,00	0,00	380.000,00	380.000,00	
G31902	96.187,56	217.174,06	-55.315,60 -20.000,00 -30.124,53	D.G.R. 88/2016 D.G.R. 605/2016 D.G.R. 216/2017	111.733,93	270.634,52	-12.588,50 -20.000,00 0,00	D.G.R. 88/2016 D.G.R. 605/2016 238.046,02	
T81619	4.378,45	0,00			0,00	4.378,45		4.378,45	
T91739	40.000,00	0,00	0,00 152.118,29	D.G.R. G07728/2016	152.118,29	0,00	40.000,00 152.118,29	D.G.R. 88/2016 D.G.R. G07728/2016	
PdC 040102000	140.566,01	217.174,06	46.678,16		263.852,22	275.012,97	159.529,79	434.542,76	
G31909	0,00	0,00			0,00	0,00		0,00	
PdC 040301000	0,00	0,00	0,00		0,00	0,00	0,00	0,00	
G31901	0,00	0,00	20.000,00	D.G.R. 605/2016	20.000,00	0,00	20.000,00	D.G.R. 605/2016	
PdC 040399000	0,00	0,00	20.000,00		20.000,00	0,00	20.000,00	20.000,00	
C11520	0,00	0,00			0,00	0,00		0,00	
G31501	0,00	0,00	800.000,00 -500.000,00 -300.000,00	G02224/2016 D.G.R. 108/2016 D.G.R. 605/2016	0,00	0,00	800.000,00 -500.000,00 -300.000,00	G02224/2016 D.G.R. 108/2016 D.G.R. 605/2016	
G31502	0,00	0,00			0,00	0,00		0,00	
G31503	0,00	0,00			0,00	0,00		0,00	
G31504	0,00	0,00			0,00	0,00		0,00	

Elenco dei capitoli variati

Uscita

Capitolo	Residui assestati	Competenza				Cassa			
		Stanziamento iniziale	Variazioni (+/-)	Estremi dei provvedimenti	Stanziamento definitivo	Stanziamento iniziale	Variazioni (+/-)	Estremi dei provvedimenti	Stanziamento definitivo
G31505	0,00	0,00			0,00	0,00			0,00
G31506	0,00	0,00			0,00	0,00			0,00
G31507	0,00	0,00			0,00	0,00			0,00
G31512	0,00	0,00			0,00	0,00			0,00
G31513	0,00	0,00			0,00	0,00			0,00
G31515	0,00	0,00			0,00	0,00			0,00
G31520	0,00	0,00			0,00	0,00			0,00
G31525	0,00	0,00			0,00	0,00			0,00
G31527	0,00	0,00			0,00	0,00			0,00
G31529	0,00	0,00			0,00	0,00			0,00
G31530	0,00	0,00			0,00	0,00			0,00
G31900	86.573,77	1.609.659,00	-91.197,77 -500.000,00 -80.000,00 -544.617,31	D.G.R. 88/2016 D.G.R. 108/2016 D.G.R. 605/2016 D.G.R. 216/2017	393.843,92	1.082.759,00	0,00 0,00 -80.000,00 0,00	D.G.R. 605/2016	1.002.759,00
T91698	0,00	0,00			0,00	0,00			0,00
T91740	7.000,00	0,00	0,00		0,00	0,00	7.000,00	D.G.R. 88/2016	7.000,00
PdC 040401000	93.573,77	1.609.659,00	-1.215.815,08		393.843,92	1.082.759,00	-73.000,00		1.009.759,00
G31801	0,00	0,00	544.617,31	D.G.R. 216/2017	544.617,31	0,00	0,00		0,00
G31802	0,00	0,00	30.124,53	D.G.R. 216/2017	30.124,53	0,00	0,00		0,00
G31803	0,00	0,00	380.000,00	D.G.R. 216/2017	380.000,00	0,00	0,00		0,00
G31804	0,00	0,00	714.785,19	D.G.R. 216/2017	714.785,19	0,00	0,00		0,00
PdC 100201000	0,00	0,00	1.669.527,03		1.669.527,03	0,00	0,00		0,00
TOT. TITOLO 1	234.139,78	1.826.833,06	805.604,92		2.632.437,98	1.357.771,97	1.486.529,79		2.844.301,76
G32519	0,00	0,00			0,00	0,00			0,00
PdC 020109000	0,00	0,00	0,00		0,00	0,00	0,00		0,00
G32521	4.610,24	0,00			0,00	0,00			0,00

Elenco dei capitoli variati

Uscita

Capitolo	Residui assestati	Competenza				Cassa				
		Stanziamiento iniziale	Variazioni (+/-)	Estremi dei provvedimenti	Stanziamiento definitivo	Stanziamiento iniziale	Variazioni (+/-)	Estremi dei provvedimenti	Stanziamiento definitivo	
T92670	22.800,00	0,00	0,00		0,00	0,00		22.800,00	D.G.R. 88/2016	22.800,00
PdC 030101000	27.410,24	0,00	0,00		0,00	0,00		22.800,00		22.800,00
C12556	0,00	0,00			0,00	0,00				0,00
C22553	0,00	1.000.000,00			1.000.000,00	1.000.000,00				1.000.000,00
E72507	0,00	0,00			0,00	0,00				0,00
G32101	0,00	0,00			0,00	0,00				0,00
G32501	0,00	68.697,56	-68.697,56	D.G.R. 216/2017	0,00	68.697,56	0,00			68.697,56
G32512	0,00	0,00			0,00	0,00				0,00
G32514	0,00	0,00			0,00	0,00				0,00
G32518	101.818,05	28.935,00	-13.443,00 0,00 -5.267,66	D.G.R. 88/2016 D.G.R. 216/2017	10.224,34	28.935,00	0,00 54.208,93 0,00		D.G.R. G02994/2016	83.143,93
T82626	71.160,96	0,00			0,00	71.160,96				71.160,96
T92659	2.375.423,30	0,00	0,00 500,00 126.559,28 610.495,02	D.G.R. G04996/2016 D.G.R. G08075/2016 D.G.R. G11442/2016	737.554,30	0,00	2.375.423,30 500,00 126.559,28 610.495,02	D.G.R. 88/2016 D.G.R. G04996/2016 D.G.R. G08075/2016 D.G.R. G11442/2016		3.112.977,60
PdC 030102000	2.548.402,31	1.097.632,56	650.146,08		1.747.778,64	1.168.793,52	3.167.186,53			4.335.980,05
T92671	1.030.813,47	0,00	0,00		0,00	0,00	1.030.813,47	D.G.R. 88/2016		1.030.813,47
PdC 030303000	1.030.813,47	0,00	0,00		0,00	0,00	1.030.813,47			1.030.813,47
G32520	118.723,33	0,00			0,00	0,00				0,00
PdC 030401000	118.723,33	0,00	0,00		0,00	0,00	0,00			0,00
G32801	0,00	0,00	5.267,66	D.G.R. 216/2017	5.267,66	0,00	0,00			0,00
G32802	0,00	0,00			68.697,56	0,00				0,00

Elenco dei capitoli variati

Uscita

Capitolo	Residui assestati	Competenza			Cassa				
		Stanziamiento iniziale	Variazioni (+/-)	Estremi dei provvedimenti	Stanziamiento definitivo	Stanziamiento iniziale	Variazioni (+/-)	Estremi dei provvedimenti	Stanziamiento definitivo
			68.697,56	D.G.R. 216/2017			0,00		
PdC 050201000	0,00	0,00	73.965,22		73.965,22	0,00	0,00		0,00
TOT. TITOLO 2	3.725.349,35	1.097.632,56	724.111,30		1.821.743,86	1.168.793,52	4.220.800,00		5.389.593,52
TOT. PROG.01	3.959.489,13	2.924.465,62	1.529.716,22		4.454.181,84	2.526.565,49	5.707.329,79		8.233.895,28
R31105	0,00	2.220.401,24			2.220.401,24	0,00			0,00
PdC 040101000	0,00	2.220.401,24	0,00		2.220.401,24	0,00	0,00		0,00
R31110	0,00	985.989,37			985.989,37	0,00			0,00
R31915	487.000,00	203.100,00	0,00 164.400,00 -252.900,00	D.G.R. 207/2016 D.G.R. 216/2017	114.600,00	641.900,00	48.200,00 26.400,00 0,00	D.G.R. 88/2016 D.G.R. 207/2016	716.500,00
T83602	1.028.710,06	0,00			0,00	1.028.710,06			1.028.710,06
T93609	296.339,38	0,00	0,00		0,00	0,00			296.339,38
							296.339,38	D.G.R. 88/2016	
PdC 040102000	1.812.049,44	1.189.089,37	-88.500,00		1.100.589,37	1.670.610,06	370.939,38		2.041.549,44
R31111	3.520.797,19	2.444.740,12	-611.130,73 321.328,42	D.G.R. 88/2016 D.G.R. 398/2016	2.154.937,81	3.520.797,19	0,00 321.328,42	D.G.R. 398/2016	3.842.125,61
R31918	2.765.000,00	500.000,00	0,00		500.000,00	4.315.000,00	-1.050.000,00	D.G.R. 88/2016	3.265.000,00
PdC 040301000	6.285.797,19	2.944.740,12	-289.802,31		2.654.937,81	7.835.797,19	-728.671,58		7.107.125,61
R31510	0,00	0,00			0,00	0,00			0,00
R31514	0,00	0,00			0,00	0,00			0,00
R31546	0,00	0,00			0,00	0,00			0,00
R31900	0,00	127.623,45	74.326,00 -201.949,45	D.G.R. 88/2016 D.G.R. 216/2017	0,00	127.623,45	74.326,00 0,00	D.G.R. 88/2016	201.949,45
PdC 040399000	0,00	127.623,45	-127.623,45		0,00	127.623,45	74.326,00		201.949,45
R31112	0,00	707.000,00			707.000,00	0,00			0,00
R31916	0,00	0,00	90.000,00 -90.000,00	D.G.R. 207/2016 D.G.R. 216/2017	0,00	0,00	90.000,00 0,00	D.G.R. 207/2016	90.000,00
PdC 040401000	0,00	707.000,00	0,00		707.000,00	0,00	90.000,00		90.000,00

Elenco dei capitoli variati

Uscita

Capitolo	Residui assestati	Competenza				Cassa			
		Stanziamiento iniziale	Variazioni (+/-)	Estremi dei provvedimenti	Stanziamiento definitivo	Stanziamiento iniziale	Variazioni (+/-)	Estremi dei provvedimenti	Stanziamiento definitivo
R31802	0,00	0,00			0,00	0,00			0,00
R31809	0,00	0,00	252.900,00	D.G.R. 216/2017	252.900,00	0,00	0,00		0,00
R31812	0,00	0,00	201.949,45	D.G.R. 216/2017	201.949,45	0,00	0,00		0,00
R31814	0,00	0,00	90.000,00	D.G.R. 216/2017	90.000,00	0,00	0,00		0,00
PdC 100201000	0,00	0,00	544.849,45		544.849,45	0,00	0,00		0,00
TOT. TITOLO 1	8.097.846,63	7.188.854,18	38.923,69		7.227.777,87	9.634.030,70	-193.406,20		9.440.624,50
TOT. PROG.02	8.097.846,63	7.188.854,18	38.923,69		7.227.777,87	9.634.030,70	-193.406,20		9.440.624,50
TOT. MISSIONE06	12.057.335,76	10.113.319,80	1.568.639,91		7.227.777,87	12.160.596,19	5.513.923,59		9.440.624,50
B41907	0,00	0,00			0,00	0,00			0,00
PdC 020102000	0,00	0,00	0,00		0,00	0,00	0,00		0,00
B41908	0,00	0,00			0,00	0,00			0,00
PdC 020106000	0,00	0,00	0,00		0,00	0,00	0,00		0,00
B41909	0,00	0,00			0,00	0,00			0,00
PdC 020199000	0,00	0,00	0,00		0,00	0,00	0,00		0,00
B11102	0,00	0,00			0,00	0,00			0,00
B43908	20.637,00	291.752,00	-18.849,60 -305,00 -69.752,00	D.G.R. 88/2016 D.G.R. 207/2016 D.G.R. 216/2017	202.845,40	200.000,00	0,00 0,00 0,00		200.000,00
PdC 030101000	20.637,00	291.752,00	-88.906,60		202.845,40	200.000,00	0,00		200.000,00
B43905	0,00	0,00			0,00	0,00			0,00
E21923	0,00	0,00			0,00	0,00			0,00
PdC 030102000	0,00	0,00	0,00		0,00	0,00	0,00		0,00
B41904	0,00	0,00			0,00	0,00			0,00
PdC 030201000	0,00	0,00	0,00		0,00	0,00	0,00		0,00
B43907	779.027,38	1.573.516,15	-338.844,24 0,00 -48.787,80	D.G.R. 88/2016  D.G.R. 207/2016	1.136.496,85	1.462.853,37	0,00 60.000,00 0,00	D.G.R. G02537/2016	1.682.853,37



Elenco dei capitoli variati

Uscita

Capitolo	Residui assestati	Competenza				Cassa			
		Stanziamiento iniziale	Variazioni (+/-)	Estremi dei provvedimenti	Stanziamiento definitivo	Stanziamiento iniziale	Variazioni (+/-)	Estremi dei provvedimenti	Stanziamiento definitivo
			0,00				160.000,00	D.G.R. G10460/2016	
			-49.387,26	D.G.R. 216/2017			0,00		
E21921	0,00	0,00			0,00	0,00			0,00
PdC 030202000	779.027,38	1.573.516,15	-437.019,30		1.136.496,85	1.462.853,37	220.000,00		1.682.853,37
B43901	0,00	0,00			0,00	0,00			0,00
PdC 030210000	0,00	0,00	0,00		0,00	0,00	0,00		0,00
B43909	35.909,33	0,00			25.000,00	35.909,33			60.909,33
			25.000,00	D.G.R. 301/2016			25.000,00	D.G.R. 301/2016	
PdC 030211000	35.909,33	0,00	25.000,00		25.000,00	35.909,33	25.000,00		60.909,33
B41905	0,00	0,00			0,00	0,00			0,00
PdC 030217000	0,00	0,00	0,00		0,00	0,00	0,00		0,00
B43911	0,00	343.137,57			99.781,77	343.137,57			343.137,57
			-243.355,80	D.G.R. 216/2017			0,00		
T91741	5.021,50	0,00			0,00	0,00			5.021,50
			0,00				5.021,50	D.G.R. 88/2016	
PdC 030219000	5.021,50	343.137,57	-243.355,80		99.781,77	343.137,57	5.021,50		348.159,07
E21924	0,00	0,00			0,00	0,00			0,00
PdC 030299000	0,00	0,00	0,00		0,00	0,00	0,00		0,00
B43902	0,00	0,00			0,00	0,00			0,00
PdC 040101000	0,00	0,00	0,00		0,00	0,00	0,00		0,00
B41503	0,00	0,00			0,00	0,00			0,00
B41507	0,00	0,00			0,00	0,00			0,00
B41509	0,00	0,00			0,00	0,00			0,00
B41511	0,00	0,00			0,00	0,00			0,00
B41514	0,00	0,00			0,00	0,00			0,00
B41516	0,00	0,00			0,00	0,00			0,00
B41518	0,00	0,00			0,00	0,00			0,00
B41900	724.464,33	3.700.944,68			2.139.032,92	3.492.506,48			3.192.506,48
			-9.490,87	D.G.R. 88/2016			0,00		
			0,00				-300.000,00	D.G.R. G03544/2016	
			-21.000,00	D.G.R. 207/2016			0,00		

Elenco dei capitoli variati

Uscita

Capitolo	Residui assestati	Competenza				Cassa			
		Stanziamiento iniziale	Variazioni (+/-)	Estremi dei provvedimenti	Stanziamiento definitivo	Stanziamiento iniziale	Variazioni (+/-)	Estremi dei provvedimenti	Stanziamiento definitivo
B43903	437.873,24	325.000,00	-1.531.420,89	D.G.R. 216/2017	0,00	300.000,00	0,00		737.873,24
			-25.000,00	D.G.R. 88/2016			137.873,24	D.G.R. 88/2016	
			0,00				300.000,00	D.G.R. G03544/2016	
			-300.000,00	D.G.R. 216/2017			0,00		
E21922	0,00	0,00			0,00	0,00			0,00
T91621	17.000,00	0,00	0,00		204.500,00	0,00			221.500,00
			204.500,00	D.G.R. G07728/2016			17.000,00	D.G.R. 88/2016	
							204.500,00	D.G.R. G07728/2016	
PdC 040102000	1.179.337,57	4.025.944,68	-1.682.411,76		2.343.532,92	3.792.506,48	359.373,24		4.151.879,72
B43910	0,00	20.000,00			20.000,00	20.000,00			20.000,00
PdC 040204000	0,00	20.000,00	0,00		20.000,00	20.000,00	0,00		20.000,00
B41101	0,00	1.500.000,00			1.500.000,00	1.500.000,00			1.500.000,00
			0,00				0,00		
B41102	0,00	854.000,00			854.000,00	854.000,00			854.000,00
B41903	240.971,04	300.000,00			300.000,00	300.000,00			300.000,00
B43904	152.800,00	0,00			0,00	0,00			0,00
T91699	1.389.600,00	0,00			0,00	1.389.600,00			1.389.600,00
PdC 040301000	1.783.371,04	2.654.000,00	0,00		2.654.000,00	4.043.600,00	0,00		4.043.600,00
B41906	0,00	0,00			0,00	0,00			0,00
PdC 040302000	0,00	0,00	0,00		0,00	0,00	0,00		0,00
B41902	30.167,36	0,00			0,00	30.167,36			30.167,36
B43101	0,00	0,00			0,00	0,00			0,00
B43503	0,00	0,00			0,00	0,00			0,00
B43505	0,00	0,00			0,00	0,00			0,00
B43506	0,00	0,00			0,00	0,00			0,00
B43508	0,00	0,00			0,00	0,00			0,00
B43900	0,00	413.972,63			175.027,37	307.000,00			282.000,00
			-106.972,63	D.G.R. 88/2016			0,00		
			-25.000,00	D.G.R. 301/2016			-25.000,00	D.G.R. 301/2016	
			-106.972,63	D.G.R. 216/2017			0,00		

Elenco dei capitoli variati

Uscita

Capitolo	Residui assestati	Competenza				Cassa			
		Stanziamiento iniziale	Variazioni (+/-)	Estremi dei provvedimenti	Stanziamiento definitivo	Stanziamiento iniziale	Variazioni (+/-)	Estremi dei provvedimenti	Stanziamiento definitivo
C21517	0,00	0,00			0,00	0,00			0,00
T19551	0,00	0,00			0,00	0,00			0,00
T93610	84.649,33	0,00	0,00 148.729,28	D.G.R. G07729/2016	148.729,28	83.172,26	1.477,07 148.729,28	D.G.R. 88/2016 D.G.R. G07729/2016	233.378,61
PdC 040399000	114.816,69	413.972,63	-90.215,98		323.756,65	420.339,62	125.206,35		545.545,97
B41901	482.336,55	994.141,36	-244.866,92 -20.740,99 -125.240,24	D.G.R. 88/2016 D.G.R. 207/2016 D.G.R. 216/2017	603.293,21	624.419,95	571.796,51 0,00 0,00	D.G.R. 88/2016	1.196.216,46
B43906	0,00	100.000,00			100.000,00	100.000,00			100.000,00
T91622	0,00	0,00	44.429,69 8.000,00	G07728/2016 G16531/2016	52.429,69	0,00	44.429,69 8.000,00	G07728/2016 G16531/2016	52.429,69
PdC 040401000	482.336,55	1.094.141,36	-338.418,46		755.722,90	724.419,95	624.226,20		1.348.646,15
B41801	0,00	0,00	1.531.420,89	D.G.R. 216/2017	1.531.420,89	0,00	0,00		0,00
B41802	0,00	0,00	125.240,24	D.G.R. 216/2017	125.240,24	0,00	0,00		0,00
B41803	0,00	0,00			0,00	0,00			0,00
B43801	0,00	0,00	106.972,63	D.G.R. 216/2017	106.972,63	0,00	0,00		0,00
B43802	0,00	0,00	49.387,26	D.G.R. 216/2017	49.387,26	0,00	0,00		0,00
B43803	0,00	0,00	69.752,00	D.G.R. 216/2017	69.752,00	0,00	0,00		0,00
B43804	0,00	0,00			0,00	0,00			0,00
B43805	0,00	0,00	243.355,80	D.G.R. 216/2017	243.355,80	0,00	0,00		0,00
B43806	0,00	0,00	300.000,00	D.G.R. 216/2017	300.000,00	0,00	0,00		0,00
PdC 100201000	0,00	0,00	2.426.128,82		2.426.128,82	0,00	0,00		0,00

Elenco dei capitoli variati

Uscita

Capitolo	Residui assestati	Competenza				Cassa			
		Stanziamento iniziale	Variazioni (+/-)	Estremi dei provvedimenti	Stanziamento definitivo	Stanziamento iniziale	Variazioni (+/-)	Estremi dei provvedimenti	Stanziamento definitivo
B41910	1.892,50	16.892,50			15.000,00	15.000,00			15.000,00
			-1.892,50	D.G.R. 88/2016			0,00		
PdC 100504000	1.892,50	16.892,50	-1.892,50		15.000,00	15.000,00	0,00		15.000,00
E21913	0,00	0,00			0,00	0,00			0,00
PdC 109999000	0,00	0,00	0,00		0,00	0,00	0,00		0,00
TOT. TITOLO 1	4.402.349,56	10.433.356,89	-431.091,58		10.002.265,31	11.057.766,32	1.358.827,29		12.416.593,61
B44111	14.633,20	42.709,68			32.715,94	42.709,68			42.709,68
			-9.993,74	D.G.R. 216/2017			0,00		
B44114	43.480,80	427.093,82			293.669,36	318.798,80			411.798,80
			-43.480,80	D.G.R. 88/2016			0,00		
			0,00				93.000,00	D.G.R. G02537/2016	
			-89.943,66	D.G.R. 216/2017			0,00		
PdC 020199000	58.114,00	469.803,50	-143.418,20		326.385,30	361.508,48	93.000,00		454.508,48
B44113	0,00	10.000,00			8.780,00	10.000,00			10.000,00
			-1.220,00	D.G.R. 216/2017			0,00		
B44116	0,00	100.000,00			100.000,00	18.000,00			54.000,00
			0,00				0,00		
			0,00				36.000,00	D.G.R. G02537/2016	
PdC 020302000	0,00	110.000,00	-1.220,00		108.780,00	28.000,00	36.000,00		64.000,00
B44112	2.400,00	35.000,00			34.633,77	35.000,00			35.000,00
			-366,23	D.G.R. 216/2017			0,00		
B44115	21.600,00	350.000,00			326.017,43	39.600,00			147.600,00
			-21.600,00	D.G.R. 88/2016			0,00		
			0,00				108.000,00	D.G.R. G02537/2016	
			-2.382,57	D.G.R. 216/2017			0,00		
PdC 020399000	24.000,00	385.000,00	-24.348,80		360.651,20	74.600,00	108.000,00		182.600,00
B44108	80.101,48	57.644,70			57.644,70	80.101,48			91.186,55
			0,00				11.085,07	D.G.R. 207/2016	
B44109	498.299,69	0,00			0,00	498.299,69			498.299,69
B44515	0,00	0,00			0,00	0,00			0,00

Elenco dei capitoli variati

Uscita

Capitolo	Residui assestati	Competenza				Cassa			
		Stanziamento iniziale	Variazioni (+/-)	Estremi dei provvedimenti	Stanziamento definitivo	Stanziamento iniziale	Variazioni (+/-)	Estremi dei provvedimenti	Stanziamento definitivo
B44516	0,00	800.000,00	-800.000,00	D.G.R. 242/2016	0,00	800.000,00	-800.000,00	D.G.R. 242/2016	0,00
C12507	315.485,10	1.055.205,05	100.746,85 -312.189,74	D.G.R. 88/2016 D.G.R. 216/2017	843.762,16	1.055.205,05	416.231,95 0,00	D.G.R. 88/2016	1.471.437,00
T84603	849.055,14	0,00			0,00	849.055,14			849.055,14
PdC 030102000	1.742.941,41	1.912.849,75	-1.011.442,89		901.406,86	3.282.661,36	-372.682,98		2.909.978,38
B44110	0,00	0,00			0,00	0,00			0,00
B44118	0,00	0,00	103.587,92 -42.544,23	D.G.R. 88/2016 D.G.R. 207/2016	61.043,69	0,00	0,00 61.043,69	D.G.R. 207/2016	61.043,69
B44517	2.000.000,00	39.600,00			39.600,00	2.000.000,00			2.000.000,00
B44519	0,00	0,00			0,00	0,00			0,00
B44520	0,00	0,00	800.000,00	D.G.R. 242/2016	800.000,00	0,00	800.000,00	D.G.R. 242/2016	800.000,00
C22511	0,00	0,00			0,00	0,00			0,00
T84604	206.640,25	0,00			0,00	206.640,25			206.640,25
T92672	24.222,89	0,00	0,00		0,00	0,00	24.222,89	D.G.R. 88/2016	24.222,89
T94655	0,00	0,00	42.544,23	G11721/2016	42.544,23	0,00	42.544,23	G11721/2016	42.544,23
PdC 030301000	2.230.863,14	39.600,00	903.587,92		943.187,92	2.206.640,25	927.810,81		3.134.451,06
B44105	331.000,00	145.634,00			145.634,00	331.000,00			331.000,00
B44106	0,00	0,00			0,00	0,00			0,00
B44518	0,00	18.000,00			18.000,00	18.000,00			18.000,00
T94615	701.236,96	0,00	0,00		0,00	456.625,64	244.611,32	D.G.R. 88/2016	701.236,96
PdC 030303000	1.032.236,96	163.634,00	0,00		163.634,00	805.625,64	244.611,32		1.050.236,96
B44801	0,00	0,00			0,00	0,00			0,00
B44802	0,00	0,00			0,00	0,00			0,00
B44803	0,00	0,00	89.943,66	D.G.R. 216/2017	89.943,66	0,00	0,00		0,00
B44804	0,00	0,00			2.382,57	0,00			0,00

Elenco dei capitoli variati

Uscita

Capitolo	Residui assestati	Competenza				Cassa			
		Stanziamiento iniziale	Variazioni (+/-)	Estremi dei provvedimenti	Stanziamiento definitivo	Stanziamiento iniziale	Variazioni (+/-)	Estremi dei provvedimenti	Stanziamiento definitivo
			2.382,57	D.G.R. 216/2017			0,00		
B44806	0,00	0,00	9.993,74	D.G.R. 216/2017	9.993,74	0,00			0,00
B44807	0,00	0,00	366,23	D.G.R. 216/2017	366,23	0,00			0,00
B44808	0,00	0,00	1.220,00	D.G.R. 216/2017	1.220,00	0,00			0,00
C12809	0,00	0,00	312.189,74	D.G.R. 216/2017	312.189,74	0,00			0,00
PdC 050201000	0,00	0,00	416.095,94		416.095,94	0,00			0,00
B44117	0,00	113.603,49	0,00		113.603,49	0,00			36.004,10
T94656	0,00	0,00	23.727,78	G11721/2016	23.727,78	0,00			23.727,78
PdC 050401000	0,00	113.603,49	23.727,78		137.331,27	0,00			59.731,88
TOT. TITOLO 2	5.088.155,51	3.194.490,74	162.981,75		3.357.472,49	6.759.035,73	1.096.471,03		7.855.506,76
TOT. PROG.01	9.490.505,07	13.627.847,63	-268.109,83		13.359.737,80	17.816.802,05	2.455.298,32		20.272.100,37
A32207	0,00	0,00			0,00	0,00			0,00
A32208	0,00	0,00			0,00	0,00			0,00
A32209	0,00	0,00			0,00	0,00			0,00
A32257	0,00	0,00			0,00	0,00			0,00
A32258	0,00	0,00			0,00	0,00			0,00
A32259	0,00	0,00			0,00	0,00			0,00
PdC 030102000	0,00	0,00	0,00		0,00	0,00	0,00		0,00
A34165	0,00	0,00			0,00	0,00			0,00
A34166	0,00	0,00			0,00	0,00			0,00
A34167	0,00	0,00			0,00	0,00			0,00
A34168	0,00	0,00			0,00	0,00			0,00
A34169	0,00	0,00			0,00	0,00			0,00
PdC 030401000	0,00	0,00	0,00		0,00	0,00	0,00		0,00
TOT. TITOLO 2	0,00	0,00	0,00		0,00	0,00	0,00		0,00
TOT. PROG.02	0,00	0,00	0,00		0,00	0,00	0,00		0,00
TOT. MISSIONE07	9.490.505,07	13.627.847,63	-268.109,83		0,00	17.816.802,05	2.455.298,32		0,00

Elenco dei capitoli variati

Uscita

Capitolo	Residui assestati	Competenza				Cassa			
		Stanziamiento iniziale	Variazioni (+/-)	Estremi dei provvedimenti	Stanziamiento definitivo	Stanziamiento iniziale	Variazioni (+/-)	Estremi dei provvedimenti	Stanziamiento definitivo
E71514	0,00	0,00			0,00	0,00			0,00
E71901	0,00	0,00			0,00	0,00			0,00
PdC 030102000	0,00	0,00	0,00		0,00	0,00	0,00		0,00
E71515	0,00	0,00			0,00	0,00			0,00
PdC 030202000	0,00	0,00	0,00		0,00	0,00	0,00		0,00
E71513	0,00	0,00			0,00	0,00			0,00
PdC 030209000	0,00	0,00	0,00		0,00	0,00	0,00		0,00
E51902	181.333,47	93.599,48	-14.804,33 -44.829,15	D.G.R. 88/2016 D.G.R. 216/2017	33.966,00	128.227,99	131.900,63 0,00	D.G.R. 88/2016	260.128,62
E71501	0,00	0,00			0,00	0,00			0,00
E71503	0,00	0,00			0,00	0,00			0,00
E71504	0,00	0,00			0,00	0,00			0,00
E71508	0,00	0,00			0,00	0,00			0,00
PdC 030210000	181.333,47	93.599,48	-59.633,48		33.966,00	128.227,99	131.900,63		260.128,62
E71510	0,00	0,00			0,00	0,00			0,00
T93611	0,00	0,00			0,00	0,00			0,00
PdC 030211000	0,00	0,00	0,00		0,00	0,00	0,00		0,00
T91726	75.898,76	0,00	0,00		0,00	56.565,32	19.333,44	D.G.R. 88/2016	75.898,76
T93628	0,00	0,00			0,00	0,00			0,00
PdC 030219000	75.898,76	0,00	0,00		0,00	56.565,32	19.333,44		75.898,76
E71101	30.000,00	0,00			0,00	30.000,00			30.000,00
E71106	30.051,90	20.034,60			20.034,60	50.086,50			50.086,50
E71512	0,00	0,00			0,00	0,00			0,00
E71900	0,00	82.825,00	-34.825,00	D.G.R. 88/2016	48.000,00	48.000,00	0,00		48.000,00
PdC 030299000	60.051,90	102.859,60	-34.825,00		68.034,60	128.086,50	0,00		128.086,50
E71108	0,00	0,00			0,00	0,00			0,00
PdC 040101000	0,00	0,00	0,00		0,00	0,00	0,00		0,00
E71102	0,00	0,00			0,00	0,00			0,00
E71104	0,00	0,00			0,00	0,00			0,00
E71107	0,00	0,00			0,00	0,00			0,00

Elenco dei capitoli variati

Uscita

Capitolo	Residui assestati	Competenza				Cassa			
		Stanziamento iniziale	Variazioni (+/-)	Estremi dei provvedimenti	Stanziamento definitivo	Stanziamento iniziale	Variazioni (+/-)	Estremi dei provvedimenti	Stanziamento definitivo
E71506	0,00	0,00			0,00	0,00			0,00
E71902	0,00	0,00			0,00	0,00			0,00
PdC 040102000	0,00	0,00	0,00		0,00	0,00	0,00		0,00
E71903	0,00	0,00			0,00	0,00			0,00
PdC 040301000	0,00	0,00	0,00		0,00	0,00	0,00		0,00
E61910	0,00	60.000,00			60.000,00	60.000,00			60.000,00
PdC 099904000	0,00	60.000,00	0,00		60.000,00	60.000,00	0,00		60.000,00
E61911	0,00	40.000,00			40.000,00	40.000,00			40.000,00
PdC 099905000	0,00	40.000,00	0,00		40.000,00	40.000,00	0,00		40.000,00
E51803	0,00	0,00	44.829,15	D.G.R. 216/2017	44.829,15	0,00	0,00		0,00
E71801	0,00	0,00			0,00	0,00			0,00
PdC 100201000	0,00	0,00	44.829,15		44.829,15	0,00	0,00		0,00
TOT. TITOLO 1	317.284,13	296.459,08	-49.629,33		246.829,75	412.879,81	151.234,07		564.113,88
E72504	68.394,43	3.341.485,54	0,00 626.775,49 -3.968.261,03	D.G.R. G16548/2016 D.G.R. 216/2017	0,00	3.341.485,54	68.394,43 626.775,49 0,00	D.G.R. 88/2016 D.G.R. G16548/2016	4.036.655,46
T92673	767.610,32	0,00	0,00 18.760,90	D.G.R. G08075/2016	18.760,90	0,00	767.610,32 18.760,90	D.G.R. 88/2016 D.G.R. G08075/2016	786.371,22
PdC 020107000	836.004,75	3.341.485,54	-3.322.724,64		18.760,90	3.341.485,54	1.481.541,14		4.823.026,68
E72514	0,00	0,00			0,00	0,00			0,00
T92630	0,00	0,00			0,00	0,00			0,00
T92674	50.000,00	0,00	0,00		0,00	0,00	50.000,00	D.G.R. 88/2016	50.000,00
PdC 020109000	50.000,00	0,00	0,00		0,00	0,00	50.000,00		50.000,00
T92631	0,00	0,00			0,00	0,00			0,00
PdC 020202000	0,00	0,00	0,00		0,00	0,00	0,00		0,00
T92650	0,00	0,00			0,00	0,00			0,00
PdC 020302000	0,00	0,00	0,00		0,00	0,00	0,00		0,00



Elenco dei capitoli variati

Uscita

Capitolo	Residui assestati	Competenza				Cassa			
		Stanziamiento iniziale	Variazioni (+/-)	Estremi dei provvedimenti	Stanziamiento definitivo	Stanziamiento iniziale	Variazioni (+/-)	Estremi dei provvedimenti	Stanziamiento definitivo
E72513	0,00	0,00			0,00	0,00			0,00
E72515	0,00	0,00			0,00	0,00			0,00
PdC 020305000	0,00	0,00	0,00		0,00	0,00	0,00		0,00
E72502	317.625,00	200.000,00	0,00 0,00		200.000,00	200.000,00	0,00 117.625,00	D.G.R. G15102/2016	317.625,00
E72510	0,00	0,00			0,00	0,00			0,00
PdC 020399000	317.625,00	200.000,00	0,00		200.000,00	200.000,00	117.625,00		317.625,00
E72516	0,00	0,00			0,00	0,00			0,00
E72520	0,00	0,00			0,00	0,00			0,00
PdC 030101000	0,00	0,00	0,00		0,00	0,00	0,00		0,00
C12505	0,00	0,00			0,00	0,00			0,00
C12550	0,00	0,00			0,00	0,00			0,00
C12570	0,00	0,00			0,00	0,00			0,00
C22543	94.500,71	1.657.647,10	0,00 -1.538.555,87	D.G.R. 216/2017	119.091,23	1.657.647,10	94.500,71 0,00	D.G.R. 88/2016	1.752.147,81
E52525	0,00	2.144.847,37	-1.443.926,99 144.007,44 -0,01	D.G.R. 88/2016 D.G.R. 207/2016 D.G.R. 216/2017	844.927,81	2.144.847,37	-1.443.926,99 144.007,44 0,00	D.G.R. 88/2016 D.G.R. 207/2016	844.927,82
E52535	0,00	285.746,18			285.746,18	285.746,18			285.746,18
E62516	503.055,42	5.624.477,22	-2.592.225,85 -2.551.856,58	D.G.R. 88/2016 D.G.R. 216/2017	480.394,79	4.487.051,25	-951.744,46 0,00	D.G.R. 88/2016	3.535.306,79
E72503	0,00	0,00			0,00	0,00			0,00
E72505	335.160,00	165.611,60	138.600,00 173.600,00 -304.211,60	D.G.R. 88/2016 D.G.R. 207/2016 D.G.R. 216/2017	173.600,00	314.160,00	325.211,60 131.600,00 0,00	D.G.R. 88/2016 D.G.R. 207/2016	770.971,60
E72511	0,00	0,00			0,00	0,00			0,00
E72517	0,00	0,00			0,00	0,00			0,00

Elenco dei capitoli variati

Uscita

Capitolo	Residui assestati	Competenza				Cassa			
		Stanziamiento iniziale	Variazioni (+/-)	Estremi dei provvedimenti	Stanziamiento definitivo	Stanziamiento iniziale	Variazioni (+/-)	Estremi dei provvedimenti	Stanziamiento definitivo
E74502	907.857,23	2.598.643,00	-9.801,30 -833.630,19	D.G.R. 88/2016 D.G.R. 216/2017	1.755.211,51	2.588.841,60	831.678,06 0,00	D.G.R. 88/2016	3.420.519,66
E74505	62.500,00	440.000,00	-170.000,00 25.000,00 -107.500,00	D.G.R. 88/2016 D.G.R. 207/2016 D.G.R. 216/2017	187.500,00	245.000,00	87.500,00 12.500,00 0,00	D.G.R. 88/2016 D.G.R. 207/2016	345.000,00
E74507	0,00	0,00			0,00	0,00			0,00
E74509	225.456,91	3.871.740,44	0,00 725.000,00 -4.596.740,44	D.G.R. G16548/2016 D.G.R. 216/2017	0,00	3.871.740,44	225.456,91 725.000,00 0,00	D.G.R. 88/2016 D.G.R. G16548/2016	4.822.197,35
E74511	0,00	0,00			0,00	0,00			0,00
T82615	459.159,51	0,00			0,00	459.159,51			459.159,51
T84605	0,00	0,00			0,00	0,00			0,00
T92618	2.393.861,42	0,00	0,00 1.193.563,55 193.640,13 641.561,99	D.G.R. G08075/2016 D.G.R. G11442/2016 D.G.R. G16547/2016	2.028.765,67	36.955,76	2.356.905,66 1.193.563,55 193.640,13 641.561,99	D.G.R. 88/2016 D.G.R. G08075/2016 D.G.R. G11442/2016 D.G.R. G16547/2016	4.422.627,09
T92646	7.902.567,92	0,00	0,00 357.622,84 571.129,22 794.357,05 1.280.161,24	D.G.R. G04996/2016 D.G.R. G08075/2016 D.G.R. G11442/2016 D.G.R. G16547/2016	3.003.270,35	617.958,84	7.284.609,08 357.622,84 571.129,22 794.357,05 1.280.161,24	D.G.R. 88/2016 D.G.R. G04996/2016 D.G.R. G08075/2016 D.G.R. G11442/2016 D.G.R. G16547/2016	10.905.838,27
T94618	291.506,76	0,00			0,00	0,00			291.506,76

Elenco dei capitoli variati

Uscita

Capitolo	Residui assestati	Competenza				Cassa			
		Stanziamiento iniziale	Variazioni (+/-)	Estremi dei provvedimenti	Stanziamiento definitivo	Stanziamiento iniziale	Variazioni (+/-)	Estremi dei provvedimenti	Stanziamiento definitivo
			0,00				291.506,76	D.G.R. 88/2016	
PdC 030102000	13.175.625,88	16.788.712,91	-7.910.205,37		8.878.507,54	16.709.108,05	15.146.840,79		31.855.948,84
C22560	0,00	0,00			0,00	0,00			0,00
E72518	0,00	0,00			0,00	0,00			0,00
PdC 030104000	0,00	0,00	0,00		0,00	0,00	0,00		0,00
E72501	69.550,80	92.734,40	-92.734,40	D.G.R. 216/2017	0,00	92.734,40	0,00		92.734,40
T82627	0,00	0,00			0,00	0,00			0,00
PdC 030301000	69.550,80	92.734,40	-92.734,40		0,00	92.734,40	0,00		92.734,40
C22559	0,00	0,00			0,00	0,00			0,00
PdC 030302000	0,00	0,00	0,00		0,00	0,00	0,00		0,00
E72519	0,00	0,00			0,00	0,00			0,00
E72521	0,00	0,00			0,00	0,00			0,00
E74512	0,00	0,00			0,00	0,00			0,00
PdC 030303000	0,00	0,00	0,00		0,00	0,00	0,00		0,00
E72512	0,00	0,00			0,00	0,00			0,00
T92701	0,00	0,00	650.000,00	G11442/2016	650.000,00	0,00	650.000,00	G11442/2016	650.000,00
PdC 030401000	0,00	0,00	650.000,00		650.000,00	0,00	650.000,00		650.000,00
C22805	0,00	0,00	1.538.555,87	D.G.R. 216/2017	1.538.555,87	0,00	0,00		0,00
E52801	0,00	0,00	0,01	D.G.R. 216/2017	0,01	0,00	0,00		0,00
E62810	0,00	0,00	2.551.856,58	D.G.R. 216/2017	2.551.856,58	0,00	0,00		0,00
E72801	0,00	0,00	304.211,60	D.G.R. 216/2017	304.211,60	0,00	0,00		0,00
E72802	0,00	0,00	92.734,40	D.G.R. 216/2017	92.734,40	0,00	0,00		0,00
E72803	0,00	0,00	3.968.261,03	D.G.R. 216/2017	3.968.261,03	0,00	0,00		0,00
E74801	0,00	0,00	833.630,19	D.G.R. 216/2017	833.630,19	0,00	0,00		0,00

Elenco dei capitoli variati

Uscita

Capitolo	Residui assestati	Competenza				Cassa			
		Stanziamento iniziale	Variazioni (+/-)	Estremi dei provvedimenti	Stanziamento definitivo	Stanziamento iniziale	Variazioni (+/-)	Estremi dei provvedimenti	Stanziamento definitivo
E74802	0,00	0,00	107.500,00	D.G.R. 216/2017	107.500,00	0,00	0,00		0,00
E74803	0,00	0,00	4.596.740,44	D.G.R. 216/2017	4.596.740,44	0,00	0,00		0,00
PdC 050201000	0,00	0,00	13.993.490,12		13.993.490,12	0,00	0,00		0,00
TOT. TITOLO 2	14.448.806,43	20.422.932,85	3.317.825,71		23.740.758,56	20.343.327,99	17.446.006,93		37.789.334,92
E72509	557.465,67	2.000.000,00			2.000.000,00	2.557.465,67			2.557.465,67
PdC 020102000	557.465,67	2.000.000,00	0,00		2.000.000,00	2.557.465,67	0,00		2.557.465,67
TOT. TITOLO 3	557.465,67	2.000.000,00	0,00		2.000.000,00	2.557.465,67	0,00		2.557.465,67
TOT. PROG.01	15.323.556,23	22.719.391,93	3.268.196,38		25.987.588,31	23.313.673,47	17.597.241,00		40.910.914,47
E61903	0,00	0,00			0,00	0,00			0,00
PdC 030101000	0,00	0,00	0,00		0,00	0,00	0,00		0,00
E61908	0,00	1.830,00	0,00		0,00	23.180,00			1.830,00
			-1.830,00	D.G.R. 216/2017			-21.350,00	D.G.R. 88/2016	
PdC 030102000	0,00	1.830,00	-1.830,00		0,00	23.180,00	-21.350,00		1.830,00
E61906	0,00	0,00			0,00	0,00			0,00
T91623	53.597,85	0,00			0,00	53.597,85			53.597,85
PdC 030202000	53.597,85	0,00	0,00		0,00	53.597,85	0,00		53.597,85
E61104	0,00	0,00			0,00	0,00			0,00
E61502	0,00	0,00			0,00	0,00			0,00
E61507	0,00	0,00			0,00	0,00			0,00
E61511	0,00	0,00			0,00	0,00			0,00
E61513	0,00	0,00			0,00	0,00			0,00
E61514	0,00	0,00			0,00	0,00			0,00
E61516	0,00	0,00			0,00	0,00			0,00
PdC 030210000	0,00	0,00	0,00		0,00	0,00	0,00		0,00
E61912	0,00	0,00	35.000,00	D.G.R. 567/2016	35.000,00	0,00	35.000,00	D.G.R. 567/2016	35.000,00
PdC 030219000	0,00	0,00	35.000,00		35.000,00	0,00	35.000,00		35.000,00
E61900	36.364,20	12.500,00	0,00		54.333,34	12.500,00	12.500,00	G00962/2016	93.864,20
			50.000,00	D.G.R. 88/2016			68.864,20	D.G.R. 88/2016	

Elenco dei capitoli variati

Uscita

Capitolo	Residui assestati	Competenza				Cassa			
		Stanziamento iniziale	Variazioni (+/-)	Estremi dei provvedimenti	Stanziamento definitivo	Stanziamento iniziale	Variazioni (+/-)	Estremi dei provvedimenti	Stanziamento definitivo
			-8.166,66	D.G.R. 216/2017			0,00		
PdC 030299000	36.364,20	12.500,00	41.833,34		54.333,34	12.500,00	81.364,20		93.864,20
E61905	0,00	0,00			0,00	0,00			0,00
PdC 040102000	0,00	0,00	0,00		0,00	0,00	0,00		0,00
E61401	0,00	0,00			0,00	0,00			0,00
E61403	0,00	0,00			0,00	0,00			0,00
E61405	549.944,61	1.000.000,00	0,00 -35.000,00 -251.261,00	D.G.R. 567/2016 D.G.R. 216/2017	713.739,00	1.029.714,81	520.229,80 -35.000,00 0,00	D.G.R. 88/2016 D.G.R. 567/2016	1.514.944,61
E61902	0,00	0,00			0,00	0,00			0,00
E61909	0,00	0,00			0,00	0,00			0,00
PdC 040205000	549.944,61	1.000.000,00	-286.261,00		713.739,00	1.029.714,81	485.229,80		1.514.944,61
E61406	0,00	5.000.000,00	-517.039,40	D.G.R. 216/2017	4.482.960,60	5.000.000,00	0,00		5.000.000,00
E61901	0,00	0,00			0,00	0,00			0,00
T91700	384.656,18	0,00			0,00	384.656,18			384.656,18
PdC 040399000	384.656,18	5.000.000,00	-517.039,40		4.482.960,60	5.384.656,18	0,00		5.384.656,18
E61802	0,00	0,00	8.166,66	D.G.R. 216/2017	8.166,66	0,00	0,00		0,00
E61803	0,00	0,00	1.830,00	D.G.R. 216/2017	1.830,00	0,00	0,00		0,00
E61806	0,00	0,00	251.261,00	D.G.R. 216/2017	251.261,00	0,00	0,00		0,00
E61807	0,00	0,00	517.039,40	D.G.R. 216/2017	517.039,40	0,00	0,00		0,00
PdC 100201000	0,00	0,00	778.297,06		778.297,06	0,00	0,00		0,00
TOT. TITOLO 1	1.024.562,84	6.014.330,00	50.000,00		6.064.330,00	6.503.648,84	580.244,00		7.083.892,84
E62109	0,00	0,00			0,00	0,00			0,00
PdC 020109000	0,00	0,00	0,00		0,00	0,00	0,00		0,00
E62119	0,00	0,00			0,00	0,00			0,00
PdC 020305000	0,00	0,00	0,00		0,00	0,00	0,00		0,00
E62104	0,00	0,00			0,00	0,00			0,00

Elenco dei capitoli variati

Uscita

Capitolo	Residui assestati	Competenza				Cassa			
		Stanziamiento iniziale	Variazioni (+/-)	Estremi dei provvedimenti	Stanziamiento definitivo	Stanziamiento iniziale	Variazioni (+/-)	Estremi dei provvedimenti	Stanziamiento definitivo
E62536	0,00	0,00			0,00	0,00			0,00
PdC 030101000	0,00	0,00	0,00		0,00	0,00	0,00		0,00
E62105	0,00	3.470.183,56			3.470.183,56	938.349,60			938.349,60
E62107	0,00	0,00			0,00	0,00			0,00
E62108	1.810.159,14	0,00			0,00	1.810.159,14			1.810.159,14
E62114	0,00	16.953.640,97			16.953.640,97	0,00			0,00
E62116	0,00	0,00			0,00	0,00			0,00
E62118	0,00	13.501.217,19	0,00 -13.501.217,19	D.G.R. 216/2017	0,00	13.501.217,19	0,00 0,00		13.501.217,19
E62123	105.616,88	494.383,12			494.383,12	105.616,88			105.616,88
E62124	0,00	17.516.351,88	793.846,15	D.G.R. 207/2016	18.310.198,03	0,00	0,00		0,00
E62125	1.332.908,92	40.547.852,86	-5.040.000,00	D.G.R. 216/2017	35.507.852,86	6.372.908,92	0,00		6.372.908,92
E62126	0,00	0,00	202.745,05 -53.371,21 -22.873,79	D.G.R. 88/2016 D.G.R. 576/2016 D.G.R. 216/2017	126.500,05	0,00	202.745,05 -53.371,21 0,00	D.G.R. 88/2016 D.G.R. 576/2016	149.373,84
E62128	0,00	0,00	4.699.426,66 53.371,21 -4.673.197,87	D.G.R. 254/2016 D.G.R. 576/2016 D.G.R. 216/2017	79.600,00	0,00	4.699.426,66 53.371,21 0,00	D.G.R. 254/2016 D.G.R. 576/2016	4.752.797,87
E62501	0,00	0,00			0,00	0,00			0,00
E62502	0,00	212.515,89	336.544,52 -307.657,74	D.G.R. 88/2016 D.G.R. 216/2017	241.402,67	212.515,89	336.544,52 0,00	D.G.R. 88/2016	549.060,41
E62505	0,00	0,00			0,00	0,00			0,00
E62506	0,00	0,00			0,00	0,00			0,00
E62508	0,00	0,00			0,00	0,00			0,00
E62510	0,00	0,00			0,00	0,00			0,00
E62512	0,00	0,00			0,00	0,00			0,00
E62515	0,00	0,00			0,00	0,00			0,00

Elenco dei capitoli variati

Uscita

Capitolo	Residui assestati	Competenza				Cassa			
		Stanziamiento iniziale	Variazioni (+/-)	Estremi dei provvedimenti	Stanziamiento definitivo	Stanziamiento iniziale	Variazioni (+/-)	Estremi dei provvedimenti	Stanziamiento definitivo
E62517	0,00	0,00			0,00	0,00			0,00
E62519	0,00	347.346,80	-347.346,80	D.G.R. 216/2017	0,00	347.346,80	0,00		347.346,80
E62520	1.348.719,90	0,00	0,00		0,00	1.500.000,00	-151.280,10	D.G.R. 88/2016	1.348.719,90
E62522	0,00	0,00			0,00	0,00			0,00
E62526	0,00	0,00			0,00	0,00			0,00
E62528	0,00	2.227.438,01	-2.227.438,01	D.G.R. 216/2017	0,00	2.227.438,01	0,00		2.227.438,01
E62533	0,00	0,00			0,00	0,00			0,00
E62537	0,00	0,00			0,00	0,00			0,00
T82604	5.162.281,28	0,00	0,00		0,00	5.302.920,07	-140.638,79	D.G.R. 88/2016	5.162.281,28
T92619	37.231.100,95	0,00	0,00 2.311.980,52 6.189.407,36 4.191.867,45 2.708.708,97	D.G.R. G06640/2016 D.G.R. G08075/2016 D.G.R. G11442/2016 D.G.R. G16547/2016	15.401.964,30	35.785.241,04	1.445.859,91 2.311.980,52 6.189.407,36 4.191.867,45 2.708.708,97	D.G.R. 88/2016 D.G.R. G06640/2016 D.G.R. G08075/2016 D.G.R. G11442/2016 D.G.R. G16547/2016	52.633.065,25
T94606	1.593.352,22	0,00	0,00 739.686,55 57.023,07	D.G.R. G08076/2016 D.G.R. G16534/2016	796.709,62	0,00	1.593.352,22 739.686,55 57.023,07	D.G.R. 88/2016 D.G.R. G08076/2016 D.G.R. G16534/2016	2.390.061,84
PdC 030102000	48.584.139,29	95.270.930,28	-3.888.495,10		91.382.435,18	68.103.713,54	24.184.683,39		92.288.396,93
C22526	0,00	0,00	28.654,19 -28.654,19	G16548/2016 D.G.R. 216/2017	0,00	0,00	28.654,19 0,00	G16548/2016	28.654,19
C22542	124.033,32	0,00			0,00	0,00			0,00

Elenco dei capitoli variati

Uscita

Capitolo	Residui assestati	Competenza				Cassa			
		Stanziamiento iniziale	Variazioni (+/-)	Estremi dei provvedimenti	Stanziamiento definitivo	Stanziamiento iniziale	Variazioni (+/-)	Estremi dei provvedimenti	Stanziamiento definitivo
E62121	0,00	0,00			0,00	0,00			0,00
E62531	0,00	0,00			0,00	0,00			0,00
E62534	0,00	0,00			0,00	0,00			0,00
PdC 030201000	124.033,32	0,00	0,00		0,00	0,00	28.654,19		28.654,19
E62110	0,00	10.083.571,21	2.106.017,79 0,00 -237.805,02 -554.878,38	D.G.R. 88/2016  D.G.R. G09237/2016 D.G.R. 216/2017	11.396.905,60	184.959,46	0,00 369.918,92 0,00 0,00	D.G.R. G04999/2016	554.878,38
E62112	0,00	1.946.261,32			1.946.261,32	0,00			0,00
E62120	836.992,50	85.707.527,18	0,00 0,00 0,00 -1.164.268,34 0,00 0,00 -58.364.336,82	D.G.R. G09237/2016  D.G.R. 216/2017	26.178.922,02	59.595.270,91	0,00 818.659,57 1.084.272,87 0,00 181.253,10 253.218,29 0,00	D.G.R. G04999/2016 D.G.R. G05989/2016  D.G.R. G12335/2016 D.G.R. G15110/2016	61.932.674,74
E62127	0,00	0,00	1.813.233,46 -477.320,96 -26.801,74	D.G.R. 88/2016 D.G.R. 576/2016 D.G.R. 216/2017	1.309.110,76	0,00	1.813.233,46 -477.320,96 0,00	D.G.R. 88/2016 D.G.R. 576/2016	1.335.912,50
E62129	0,00	0,00	5.711.979,07 477.320,96 -6.057.994,53	D.G.R. 254/2016 D.G.R. 576/2016 D.G.R. 216/2017	131.305,50	0,00	5.711.979,07 477.320,96 0,00	D.G.R. 254/2016 D.G.R. 576/2016	6.189.300,03
E62529	0,00	0,00			0,00	0,00			0,00



Elenco dei capitoli variati

Uscita

Capitolo	Residui assestati	Competenza				Cassa			
		Stanziamiento iniziale	Variazioni (+/-)	Estremi dei provvedimenti	Stanziamiento definitivo	Stanziamiento iniziale	Variazioni (+/-)	Estremi dei provvedimenti	Stanziamiento definitivo
E62530	0,00	0,00			0,00	0,00			0,00
E62532	0,00	0,00			0,00	0,00			0,00
E62535	46.360,00	0,00			0,00	34.000,00			34.000,00
T82605	2.532.720,82	0,00			0,00	2.532.720,82			2.532.720,82
T84606	166.294,98	0,00			0,00	166.294,98			166.294,98
T92635	1.837.837,48	0,00			0,00	1.837.837,48			1.837.837,48
T94616	4.745.310,60	0,00			0,00	5.590.575,04			4.745.310,60
			0,00				-845.264,44	D.G.R. 88/2016	
PdC 030303000	10.165.516,38	97.737.359,71	-56.774.854,51		40.962.505,20	69.941.658,69	9.387.270,84		79.328.929,53
E62122	0,00	0,00			0,00	0,00			0,00
PdC 030401000	0,00	0,00	0,00		0,00	0,00	0,00		0,00
C22804	0,00	0,00			28.654,19	0,00			0,00
			28.654,19	D.G.R. 216/2017			0,00		
E62117	0,00	0,00			0,00	0,00			0,00
E62801	0,00	0,00			59.528.605,16	0,00			0,00
			1.164.268,34 58.364.336,82	G09237/2016 D.G.R. 216/2017			0,00 0,00		
E62802	0,00	0,00			0,00	0,00			0,00
E62803	0,00	0,00			0,00	0,00			0,00
E62804	0,00	0,00			792.683,40	0,00			0,00
			237.805,02 554.878,38	G09237/2016 D.G.R. 216/2017			0,00 0,00		
E62805	0,00	0,00			5.040.000,00	0,00			0,00
			5.040.000,00	D.G.R. 216/2017			0,00		
E62806	0,00	1.928.745,31			15.429.962,50	0,00			0,00
			0,00 13.501.217,19	D.G.R. 216/2017			0,00 0,00		
E62807	0,00	0,00			22.873,79	0,00			0,00
			22.873,79	D.G.R. 216/2017			0,00		
E62808	0,00	0,00			26.801,74	0,00			0,00
			26.801,74	D.G.R. 216/2017			0,00		
E62809	0,00	0,00			307.657,74	0,00			0,00
			307.657,74	D.G.R. 216/2017			0,00		

Elenco dei capitoli variati

Uscita

Capitolo	Residui assestati	Competenza				Cassa			
		Stanziamiento iniziale	Variazioni (+/-)	Estremi dei provvedimenti	Stanziamiento definitivo	Stanziamiento iniziale	Variazioni (+/-)	Estremi dei provvedimenti	Stanziamiento definitivo
E62811	0,00	0,00	978.727,74 4.673.197,87	D.G.R. 576/2016 D.G.R. 216/2017	5.651.925,61	0,00	0,00 0,00		0,00
E62812	0,00	0,00	7.580.704,76 6.057.994,53	D.G.R. 576/2016 D.G.R. 216/2017	13.638.699,29	0,00	0,00 0,00		0,00
E62813	0,00	0,00	347.346,80	D.G.R. 216/2017	347.346,80	0,00	0,00		0,00
E62814	0,00	0,00	2.227.438,01	D.G.R. 216/2017	2.227.438,01	0,00	0,00		0,00
PdC 050201000	0,00	1.928.745,31	101.113.902,92		103.042.648,23	0,00	0,00		0,00
TOT. TITOLO 2	58.873.688,99	194.937.035,30	40.450.553,31		235.387.588,61	138.045.372,23	33.600.608,42		171.645.980,65
E62524	0,00	0,00			0,00	0,00			0,00
PdC 010103000	0,00	0,00	0,00		0,00	0,00	0,00		0,00
C22103	0,00	0,00			0,00	0,00			0,00
PdC 020102000	0,00	0,00	0,00		0,00	0,00	0,00		0,00
TOT. TITOLO 3	0,00	0,00	0,00		0,00	0,00	0,00		0,00
TOT. PROG.02	59.898.251,83	200.951.365,30	40.500.553,31		241.451.918,61	144.549.021,07	34.180.852,42		178.729.873,49
A38155	0,00	3.831.746,61	-2.184.778,14	D.G.R. 88/2016	1.646.968,47	4.381.846,89	-2.734.878,42	D.G.R. 88/2016	1.646.968,47
A38156	0,00	3.685.857,19	-2.100.814,77	D.G.R. 88/2016	1.585.042,42	4.215.273,71	-2.630.231,29	D.G.R. 88/2016	1.585.042,42
A38157	59.900,42	23.821,86	-4.010,18	D.G.R. 88/2016	19.811,68	182.196,76	-102.484,66	D.G.R. 88/2016	79.712,10
PdC 030102000	59.900,42	7.541.425,66	-4.289.603,09		3.251.822,57	8.779.317,36	-5.467.594,37		3.311.722,99
A38825	0,00	0,00			0,00	0,00			0,00
A38826	0,00	0,00			0,00	0,00			0,00
PdC 050201000	0,00	0,00	0,00		0,00	0,00	0,00		0,00
TOT. TITOLO 2	59.900,42	7.541.425,66	-4.289.603,09		3.251.822,57	8.779.317,36	-5.467.594,37		3.311.722,99
TOT. PROG.03	59.900,42	7.541.425,66	-4.289.603,09		3.251.822,57	8.779.317,36	-5.467.594,37		3.311.722,99
TOT. MISSIONE08	75.281.708,48	231.212.182,89	39.479.146,60		3.251.822,57	176.642.011,90	46.310.499,05		3.311.722,99
E41914	0,00	0,00	9.261,14	G06266/2016	9.261,14	0,00	9.261,14	G06266/2016	9.261,14

Elenco dei capitoli variati

Uscita

Capitolo	Residui assestati	Competenza				Cassa			
		Stanziamiento iniziale	Variazioni (+/-)	Estremi dei provvedimenti	Stanziamiento definitivo	Stanziamiento iniziale	Variazioni (+/-)	Estremi dei provvedimenti	Stanziamiento definitivo
T91701	0,00	0,00			0,00	0,00			0,00
PdC 030102000	0,00	0,00	9.261,14		9.261,14	0,00	9.261,14		9.261,14
E41501	0,00	0,00			0,00	0,00			0,00
E41502	0,00	0,00			0,00	0,00			0,00
E41503	0,00	0,00			0,00	0,00			0,00
E41504	0,00	0,00			0,00	0,00			0,00
E41505	0,00	0,00			0,00	0,00			0,00
E41900	0,00	0,00			0,00	0,00			0,00
PdC 030201000	0,00	0,00	0,00		0,00	0,00	0,00		0,00
E41901	0,00	0,00			0,00	0,00			0,00
T91702	0,00	0,00			0,00	0,00			0,00
PdC 030205000	0,00	0,00	0,00		0,00	0,00	0,00		0,00
E41910	44.843,54	0,00			44.843,54	0,00			89.687,08
			0,00 44.843,54	D.G.R. G06266/2016			44.843,54 44.843,54	D.G.R. 88/2016 D.G.R. G06266/2016	
PdC 030207000	44.843,54	0,00	44.843,54		44.843,54	0,00	89.687,08		89.687,08
E41904	0,00	0,00			61.889,25	0,00			61.889,25
			61.889,25	G06266/2016			61.889,25	G06266/2016	
E41913	0,00	500.000,00			299.800,00	500.000,00			483.000,00
			-17.000,00 -183.200,00	G14192/2016 D.G.R. 216/2017			-17.000,00 0,00	G14192/2016	
PdC 030209000	0,00	500.000,00	-138.310,75		361.689,25	500.000,00	44.889,25		544.889,25
E41902	0,00	0,00			0,00	0,00			0,00
PdC 030210000	0,00	0,00	0,00		0,00	0,00	0,00		0,00
E41908	0,00	0,00			20.000,00	0,00			26.300,00
			26.300,00 -6.300,00	D.G.R. 88/2016 D.G.R. 216/2017			26.300,00 0,00	D.G.R. 88/2016	
T91703	0,00	0,00			0,00	0,00			0,00
PdC 030211000	0,00	0,00	20.000,00		20.000,00	0,00	26.300,00		26.300,00
E41909	0,00	0,00			24.536,07	0,00			24.536,07
			24.536,07	G06266/2016			24.536,07	G06266/2016	
PdC 030213000	0,00	0,00	24.536,07		24.536,07	0,00	24.536,07		24.536,07

Elenco dei capitoli variati

Uscita

Capitolo	Residui assestati	Competenza				Cassa			
		Stanziamiento iniziale	Variazioni (+/-)	Estremi dei provvedimenti	Stanziamiento definitivo	Stanziamiento iniziale	Variazioni (+/-)	Estremi dei provvedimenti	Stanziamiento definitivo
E41903	0,00	0,00			0,00	0,00			0,00
E41912	0,00	3.000,00			20.000,00	3.000,00			20.000,00
			17.000,00	G14192/2016			17.000,00	G14192/2016	
PdC 030299000	0,00	3.000,00	17.000,00		20.000,00	3.000,00	17.000,00		20.000,00
E41905	0,00	0,00			0,00	0,00			0,00
PdC 040102000	0,00	0,00	0,00		0,00	0,00	0,00		0,00
E41907	0,00	11.500,00			0,00	11.500,00			11.500,00
			-11.500,00	D.G.R. 216/2017			0,00		
PdC 040104000	0,00	11.500,00	-11.500,00		0,00	11.500,00	0,00		11.500,00
T93645	0,00	0,00			6.131,16	0,00			6.131,16
			5.357,24 773,92	G07729/2016 G16526/2016			5.357,24 773,92	G07729/2016 G16526/2016	
PdC 040205000	0,00	0,00	6.131,16		6.131,16	0,00	6.131,16		6.131,16
E41906	0,00	0,00			0,00	0,00			0,00
PdC 040399000	0,00	0,00	0,00		0,00	0,00	0,00		0,00
E41801	0,00	0,00			0,00	0,00			0,00
E41802	0,00	0,00			6.300,00	0,00			0,00
			6.300,00	D.G.R. 216/2017			0,00		
E41803	0,00	0,00			11.500,00	0,00			0,00
			11.500,00	D.G.R. 216/2017			0,00		
E41804	0,00	0,00			183.200,00	0,00			0,00
			183.200,00	D.G.R. 216/2017			0,00		
PdC 100201000	0,00	0,00	201.000,00		201.000,00	0,00	0,00		0,00
E41911	31.475,71	0,00			0,00	0,00			31.475,71
			0,00				31.475,71	D.G.R. 88/2016	
PdC 109999000	31.475,71	0,00	0,00		0,00	0,00	31.475,71		31.475,71
TOT. TITOLO 1	76.319,25	514.500,00	172.961,16		687.461,16	514.500,00	249.280,41		763.780,41
C12597	47.621,95	0,00			0,00	257.285,50			47.621,95
			0,00				-209.663,55	D.G.R. 88/2016	
D32502	0,00	0,00			0,00	0,00			0,00
D32507	0,00	0,00			0,00	0,00			0,00
E42123	0,00	0,00			0,00	0,00			0,00
E42130	0,00	0,00			0,00	0,00			0,00

Elenco dei capitoli variati

Uscita

Capitolo	Residui assestati	Competenza				Cassa			
		Stanziamiento iniziale	Variazioni (+/-)	Estremi dei provvedimenti	Stanziamiento definitivo	Stanziamiento iniziale	Variazioni (+/-)	Estremi dei provvedimenti	Stanziamiento definitivo
E42131	0,00	0,00			0,00	0,00			0,00
E42136	0,00	0,00	5.000.000,00 -5.000.000,00	D.G.R. 229/2016 D.G.R. 450/2016	0,00	0,00	5.000.000,00 -5.000.000,00	D.G.R. 229/2016 D.G.R. 450/2016	0,00
E42519	0,00	0,00			0,00	0,00			0,00
E42523	0,00	0,00			0,00	0,00			0,00
E42526	0,00	220.000,00	-30.000,00 -121.430,54	D.G.R. 303/2016 D.G.R. 216/2017	68.569,46	220.000,00	-30.000,00 0,00	D.G.R. 303/2016	190.000,00
E42535	30.250,00	22.056,95			22.056,95	30.250,00			30.250,00
E42536	1.969,39	0,00	0,00		0,00	5.051,14	-3.081,75	D.G.R. 88/2016	1.969,39
E42538	0,00	0,00			0,00	0,00			0,00
E44512	0,00	0,00			0,00	0,00			0,00
T92610	0,01	0,00			0,00	0,01			0,01
T92612	0,00	0,00			0,00	0,00			0,00
T92632	0,00	0,00			0,00	0,00			0,00
T92675	30.226,32	0,00	0,00		0,00	0,00	30.226,32	D.G.R. 88/2016	30.226,32
T92676	832.381,66	0,00	0,00		0,00	0,00	832.381,66	D.G.R. 88/2016	832.381,66
T94622	0,00	0,00			0,00	0,00			0,00
T94623	0,00	0,00			0,00	0,00			0,00
PdC 020109000	942.449,33	242.056,95	-151.430,54		90.626,41	512.586,65	619.862,68		1.132.449,33
E42522	0,00	0,00			0,00	0,00			0,00
PdC 020199000	0,00	0,00	0,00		0,00	0,00	0,00		0,00
C12572	158.914,14	0,00	0,00		0,00	116.864,58	30.749,37	G04997/2016	147.613,95
D32509	0,00	0,00			0,00	0,00			0,00
E42106	0,00	0,00			0,00	0,00			0,00
E42531	22.838,40	95.000,00			95.000,00	95.000,00			95.000,00
E42534	19.945,54	0,00			0,00	19.945,54			19.945,54
E42543	0,00	8.450,00			8.450,00	8.450,00			8.450,00

Elenco dei capitoli variati

Uscita

Capitolo	Residui assestati	Competenza				Cassa			
		Stanziamiento iniziale	Variazioni (+/-)	Estremi dei provvedimenti	Stanziamiento definitivo	Stanziamiento iniziale	Variazioni (+/-)	Estremi dei provvedimenti	Stanziamiento definitivo
T94659	0,00	0,00							
			120.000,00	G16534/2016	120.000,00	0,00			120.000,00
PdC 020305000	201.698,08	103.450,00	120.000,00		223.450,00	240.260,12	150.749,37		391.009,49
E42137	0,00	0,00			0,00	0,00			2.000.000,00
			2.000.000,00 -2.000.000,00	D.G.R. 229/2016 D.G.R. 216/2017			2.000.000,00 0,00	D.G.R. 229/2016	
E42138	0,00	0,00			1.970,07	0,00			1.864,11
			1.970,07	G06250/2016			1.864,11	G06250/2016	
E42549	0,00	0,00			122.380,16	0,00			30.292,75
			100.322,41 22.057,75 0,00	G06250/2016 G06266/2016			0,00 22.057,75 8.235,00	G06266/2016 G10461/2016	
E42550	0,00	0,00			119.802,25	0,00			48.740,60
			144.864,24 0,00 -25.061,99	G06250/2016 D.G.R. 216/2017			25.734,41 23.006,19 0,00	G06250/2016 G10461/2016	
E42551	0,00	0,00			151.642,76	0,00			151.642,76
			151.642,76	G06266/2016			151.642,76	G06266/2016	
T92694	0,00	0,00			410.669,06	0,00			410.669,06
			390.287,49 20.381,57	G08075/2016 G16547/2016			390.287,49 20.381,57	G08075/2016 G16547/2016	
T94652	0,00	0,00			2.067.938,01	0,00			2.067.938,01
			144.355,81 12.227,32 1.911.354,88	G02229/2016 G02997/2016 G08076/2016			144.355,81 12.227,32 1.911.354,88	G02229/2016 G02997/2016 G08076/2016	
PdC 020306000	0,00	0,00	2.874.402,31		2.874.402,31	0,00	4.711.147,29		4.711.147,29
C12601	620.369,70	0,00			0,00	379.013,88			538.277,70
			0,00 0,00 0,00				20.228,77 123.464,00 7.604,76	D.G.R. 88/2016 D.G.R. G04997/2016 D.G.R. G11697/2016	

Elenco dei capitoli variati

Uscita

Capitolo	Residui assestati	Competenza			Cassa				
		Stanziamiento iniziale	Variazioni (+/-)	Estremi dei provvedimenti	Stanziamiento definitivo	Stanziamiento iniziale	Variazioni (+/-)	Estremi dei provvedimenti	Stanziamiento definitivo
			0,00				401,51	D.G.R. G11776/2016	
			0,00				2.947,34	D.G.R. G13683/2016	
			0,00				4.617,44	D.G.R. G15221/2016	
E42132	4.044,02	1.242.232,35	0,00 -1.970,07 -1.235.055,72	D.G.R. G06250/2016 D.G.R. 216/2017	5.206,56	1.246.170,41	0,00 -1.864,11 0,00	D.G.R. G06250/2016	1.244.306,30
E42133	0,00	103.061,94			103.061,94	0,00			0,00
E42134	181.168,89	286.805,00	-211.473,69 -4.112,88	D.G.R. 88/2016 D.G.R. 216/2017	71.218,43	265.773,35	-9.273,15 0,00	D.G.R. 88/2016	256.500,20
E42539	692.577,03	9.146.307,81	-3.947.168,34 -100.322,41 0,00 -4.897.862,22	D.G.R. 88/2016 D.G.R. G06250/2016 D.G.R. 216/2017	200.954,84	5.176.176,38	584.021,45 0,00 33,10 0,00	D.G.R. 88/2016  D.G.R. G14680/2016	5.760.230,93
E42540	1.079.428,75	4.791.107,81	18.141,08 -3.430.085,17	D.G.R. 88/2016 D.G.R. 216/2017	1.379.163,72	5.419.842,16	468.835,48 0,00	D.G.R. 88/2016	5.888.677,64
E42541	7.172,06	288.435,19	-266.242,92 -22.192,27	D.G.R. 88/2016 D.G.R. 216/2017	0,00	288.435,19	-259.070,86 0,00	D.G.R. 88/2016	29.364,33
E42542	0,00	0,00			0,00	0,00			0,00
E42544	30.400,11	732.934,09	-87.979,85 -144.864,24 -5.809,05	D.G.R. 88/2016 D.G.R. G06250/2016 D.G.R. 216/2017	494.280,95	556.224,52	0,00 -25.734,41 0,00	D.G.R. G06250/2016	530.490,11

Elenco dei capitoli variati

Uscita

Capitolo	Residui assestati	Competenza				Cassa			
		Stanziamiento iniziale	Variazioni (+/-)	Estremi dei provvedimenti	Stanziamiento definitivo	Stanziamiento iniziale	Variazioni (+/-)	Estremi dei provvedimenti	Stanziamiento definitivo
E42545	0,00	0,00			0,00	0,00			0,00
E42547	0,00	4.419.883,11	-4.398.315,11	D.G.R. 216/2017	21.568,00	4.419.883,11	0,00		4.419.883,11
PdC 020399000	2.615.160,56	21.010.767,30	-18.735.312,86		2.275.454,44	17.751.519,00	916.211,32		18.667.730,32
E42525	0,00	0,00			0,00	0,00			0,00
E42530	0,00	0,00			0,00	0,00			0,00
T92677	400,00	0,00	0,00 120,00	D.G.R. G16547/2016	120,00	0,00	400,00 120,00	D.G.R. 88/2016 D.G.R. G16547/2016	520,00
PdC 030101000	400,00	0,00	120,00		120,00	0,00	520,00		520,00
D32503	9.257.743,76	8.703.593,91	372.101,53 353.593,91 79.170,22 -37.394,06	D.G.R. 88/2016 D.G.R. 207/2016 D.G.R. G14191/2016 D.G.R. 216/2017	9.471.065,51	14.595.405,03	3.738.034,17 353.593,91 79.170,22 0,00	D.G.R. 88/2016 D.G.R. 207/2016 D.G.R. G14191/2016	18.766.203,33
D32505	2.287.442,68	3.037.128,23	-488.248,68 737.128,23 -79.170,22 -396.541,44	D.G.R. 88/2016 D.G.R. 207/2016 D.G.R. G14191/2016 D.G.R. 216/2017	2.810.296,12	6.244.799,78	-1.408.477,55 737.128,23 -79.170,22 0,00	D.G.R. 88/2016 D.G.R. 207/2016 D.G.R. G14191/2016	5.494.280,24
D32512	0,00	0,00			0,00	0,00			0,00
E42101	0,00	17.221.929,37	0,00 -16.663.933,37	D.G.R. 216/2017	557.996,00	17.221.929,37	0,00 0,00		17.221.929,37
E42102	0,00	0,00			0,00	0,00			0,00
E42103	0,00	0,00			0,00	0,00			0,00
E42104	30,00	0,00			0,00	30,00			30,00
E42107	0,00	0,00			0,00	0,00			0,00
E42108	0,00	0,00			0,00	0,00			0,00
E42109	48.026,42	3.923.718,04			2.145.499,46	1.863.718,58			2.963.718,58



Elenco dei capitoli variati

Uscita

Capitolo	Residui assestati	Competenza			Cassa				
		Stanziamiento iniziale	Variazioni (+/-)	Estremi dei provvedimenti	Stanziamiento definitivo	Stanziamiento iniziale	Variazioni (+/-)	Estremi dei provvedimenti	Stanziamiento definitivo
			-48.026,42 0,00 0,00 -1.730.192,16	D.G.R. 88/2016   D.G.R. 216/2017			0,00 550.000,00 550.000,00 0,00	D.G.R. G05804/2016 D.G.R. G08636/2016	
E42127	0,00	0,00			0,00	0,00			0,00
E42135	0,00	0,00	15.000.000,00 -5.000.000,00 -10.000.000,00	D.G.R. 229/2016 D.G.R. 556/2016 D.G.R. 216/2017	0,00	0,00	15.000.000,00 -5.000.000,00 0,00	D.G.R. 229/2016 D.G.R. 556/2016	10.000.000,00
E42501	743,77	0,00	30.000,00	D.G.R. 303/2016	30.000,00	0,00	30.000,00	D.G.R. 303/2016	30.000,00
E42504	7.746,00	109.831,31	-43.266,00	D.G.R. 216/2017	66.565,31	109.831,31	0,00		109.831,31
E42506	0,00	2.899.955,20	100.000,00	D.G.R. 88/2016	2.999.955,20	2.899.955,20	100.000,00	D.G.R. 88/2016	2.999.955,20
E42510	2.728.655,05	2.330.290,00	0,00 -71.993,97	D.G.R. 216/2017	2.258.296,03	2.904.115,12	2.154.829,93 0,00	D.G.R. 88/2016	5.058.945,05
E42512	0,00	0,00			0,00	0,00			0,00
E42533	0,00	0,00			0,00	0,00			0,00
E42537	300.000,00	311.400,00	0,00		311.400,00	311.400,00	278.600,00	D.G.R. 88/2016	590.000,00
E42546	11.300,00	125.445,91	-4.800,00 -19.360,48	D.G.R. 88/2016 D.G.R. 216/2017	101.285,43	120.645,91	11.300,00 0,00	D.G.R. 88/2016	131.945,91
E42548	0,00	3.100.000,00	21.766,89	D.G.R. 88/2016	3.121.766,89	3.100.000,00	21.766,89	D.G.R. 88/2016	3.121.766,89
E44515	0,00	400.000,00			400.000,00	400.000,00			400.000,00
T82609	0,00	0,00			0,00	0,00			0,00
T84607	629.023,72	0,00			0,00	629.023,72			629.023,72
T92620	6.235.956,53	0,00			1.018.739,10	0,00			7.254.695,63

Elenco dei capitoli variati

Uscita

Capitolo	Residui assestati	Competenza				Cassa			
		Stanziamiento iniziale	Variazioni (+/-)	Estremi dei provvedimenti	Stanziamiento definitivo	Stanziamiento iniziale	Variazioni (+/-)	Estremi dei provvedimenti	Stanziamiento definitivo
			0,00 157.374,00 668.608,51 192.756,59	D.G.R. G08075/2016 D.G.R. G11442/2016 D.G.R. G16547/2016			6.235.956,53 157.374,00 668.608,51 192.756,59	D.G.R. 88/2016 D.G.R. G08075/2016 D.G.R. G11442/2016 D.G.R. G16547/2016	
T94607	5.217.499,76	0,00	0,00 89.113,25	D.G.R. G08076/2016	89.113,25	0,00	5.217.499,76 89.113,25	D.G.R. 88/2016 D.G.R. G08076/2016	5.306.613,01
T94624	0,00	0,00			0,00	0,00			0,00
PdC 030102000	26.724.167,69	42.163.291,97	-16.781.313,67		25.381.978,30	50.400.854,02	29.678.084,22		80.078.938,24
D32510	0,00	0,00			0,00	0,00			0,00
E32107	0,00	1.042.628,28	-1.042.628,28	D.G.R. 216/2017	0,00	1.042.628,28	0,00		1.042.628,28
E42128	0,00	1.059.169,26			1.059.169,26	0,00			0,00
E42515	4.781,68	0,00			0,00	4.781,68			4.781,68
E42518	0,00	0,00			0,00	0,00			0,00
E42527	0,00	0,00			0,00	0,00			0,00
E44508	0,00	27.870,40	-27.870,40	D.G.R. 216/2017	0,00	27.870,40	0,00		27.870,40
PdC 030104000	4.781,68	2.129.667,94	-1.070.498,68		1.059.169,26	1.075.280,36	0,00		1.075.280,36
D32508	0,00	0,00			0,00	0,00			0,00
E42139	0,00	0,00	5.000.000,00	D.G.R. 450/2016	5.000.000,00	0,00	5.000.000,00	D.G.R. 450/2016	5.000.000,00
PdC 030301000	0,00	0,00	5.000.000,00		5.000.000,00	0,00	5.000.000,00		5.000.000,00
C12598	632,83	0,00			0,00	324,06			324,06
D32506	0,00	57.245,77			57.245,77	57.245,77			57.245,77
E32108	0,00	0,00			0,00	0,00			0,00
E42110	0,00	0,00			0,00	0,00			0,00
E42125	0,00	0,00			0,00	0,00			0,00
E42126	0,00	0,00			0,00	0,00			0,00
E42129	0,00	0,00			0,00	0,00			0,00

Elenco dei capitoli variati

Uscita

Capitolo	Residui assestati	Competenza				Cassa			
		Stanziamiento iniziale	Variazioni (+/-)	Estremi dei provvedimenti	Stanziamiento definitivo	Stanziamiento iniziale	Variazioni (+/-)	Estremi dei provvedimenti	Stanziamiento definitivo
E42520	0,00	0,00			0,00	0,00			0,00
E42524	0,00	0,00			0,00	0,00			0,00
E42532	0,00	0,00			0,00	0,00			0,00
T92611	0,00	0,00			0,00	0,00			0,00
T92707	0,00	0,00			31.812,90	0,00			31.812,90
			31.812,90	G16547/2016			31.812,90	G16547/2016	
PdC 030303000	632,83	57.245,77	31.812,90		89.058,67	57.569,83	31.812,90		89.382,73
D32801	0,00	0,00			37.394,06	0,00			0,00
			37.394,06	D.G.R. 216/2017			0,00		
D32802	0,00	0,00			396.541,44	0,00			0,00
			396.541,44	D.G.R. 216/2017			0,00		
E32802	0,00	0,00			1.042.628,28	0,00			0,00
			1.042.628,28	D.G.R. 216/2017			0,00		
E42801	0,00	0,00			16.663.933,37	0,00			0,00
			16.663.933,37	D.G.R. 216/2017			0,00		
E42802	0,00	0,00			0,00	0,00			0,00
E42803	0,00	0,00			1.730.192,16	0,00			0,00
			1.730.192,16	D.G.R. 216/2017			0,00		
E42804	0,00	0,00			1.235.055,72	0,00			0,00
			1.235.055,72	D.G.R. 216/2017			0,00		
E42805	0,00	0,00			4.112,88	0,00			0,00
			4.112,88	D.G.R. 216/2017			0,00		
E42809	0,00	0,00			4.897.862,22	0,00			0,00
			4.897.862,22	D.G.R. 216/2017			0,00		
E42810	0,00	0,00			3.430.085,17	0,00			0,00
			3.430.085,17	D.G.R. 216/2017			0,00		
E42811	0,00	0,00			22.192,27	0,00			0,00
			22.192,27	D.G.R. 216/2017			0,00		
E42812	0,00	0,00			5.809,05	0,00			0,00
			5.809,05	D.G.R. 216/2017			0,00		
E42814	0,00	0,00			10.000.000,00	0,00			0,00
			10.000.000,00	D.G.R. 216/2017			0,00		
E42815	0,00	0,00			2.000.000,00	0,00			0,00

Elenco dei capitoli variati

Uscita

Capitolo	Residui assestati	Competenza				Cassa			
		Stanziamiento iniziale	Variazioni (+/-)	Estremi dei provvedimenti	Stanziamiento definitivo	Stanziamiento iniziale	Variazioni (+/-)	Estremi dei provvedimenti	Stanziamiento definitivo
			2.000.000,00	D.G.R. 216/2017			0,00		
E42816	0,00	0,00	43.266,00	D.G.R. 216/2017	43.266,00	0,00			0,00
E42817	0,00	0,00	71.993,97	D.G.R. 216/2017	71.993,97	0,00			0,00
E42818	0,00	0,00	121.430,54	D.G.R. 216/2017	121.430,54	0,00			0,00
E42819	0,00	0,00	19.360,48	D.G.R. 216/2017	19.360,48	0,00			0,00
E42820	0,00	0,00	4.398.315,11	D.G.R. 216/2017	4.398.315,11	0,00			0,00
E42821	0,00	0,00	25.061,99	D.G.R. 216/2017	25.061,99	0,00			0,00
E44804	0,00	0,00	27.870,40	D.G.R. 216/2017	27.870,40	0,00			0,00
PdC 050201000	0,00	0,00	46.173.105,11		46.173.105,11	0,00			0,00
TOT. TITOLO 2	30.489.290,17	65.706.479,93	17.460.884,57		83.167.364,50	70.038.069,98	41.108.387,78		111.146.457,76
TOT. PROG.01	30.565.609,42	66.220.979,93	17.633.845,73		83.854.825,66	70.552.569,98	41.357.668,19		111.910.238,17
T91652	0,00	0,00			0,00	0,00			0,00
PdC 030101000	0,00	0,00	0,00		0,00	0,00	0,00		0,00
E21919	0,00	0,00			0,00	0,00			0,00
T91704	0,00	0,00			0,00	0,00			0,00
PdC 030102000	0,00	0,00	0,00		0,00	0,00	0,00		0,00
E21918	0,00	0,00			0,00	0,00			0,00
E33564	0,00	0,00			0,00	0,00			0,00
E33904	0,00	0,00			0,00	0,00			0,00
T91653	0,00	0,00			0,00	0,00			0,00
PdC 030202000	0,00	0,00	0,00		0,00	0,00	0,00		0,00
T91658	0,00	0,00			0,00	0,00			0,00
T91705	0,00	0,00			0,00	0,00			0,00
PdC 030209000	0,00	0,00	0,00		0,00	0,00	0,00		0,00
E33108	0,00	0,00			0,00	0,00			0,00
E33558	0,00	0,00			0,00	0,00			0,00

Elenco dei capitoli variati

Uscita

Capitolo	Residui assestati	Competenza				Cassa			
		Stanziamiento iniziale	Variazioni (+/-)	Estremi dei provvedimenti	Stanziamiento definitivo	Stanziamiento iniziale	Variazioni (+/-)	Estremi dei provvedimenti	Stanziamiento definitivo
E33902	0,00	0,00			0,00	0,00			0,00
PdC 030210000	0,00	0,00	0,00		0,00	0,00	0,00		0,00
T91627	25.825,00	0,00			0,00	25.825,00			25.825,00
PdC 030211000	25.825,00	0,00	0,00		0,00	25.825,00	0,00		25.825,00
E33909	0,00	0,00			0,00	0,00			0,00
PdC 030216000	0,00	0,00	0,00		0,00	0,00	0,00		0,00
E33106	0,00	0,00			0,00	0,00			0,00
E33561	0,00	0,00			0,00	0,00			0,00
E33905	0,00	0,00			0,00	0,00			0,00
PdC 030299000	0,00	0,00	0,00		0,00	0,00	0,00		0,00
E33908	0,00	0,00			0,00	0,00			0,00
E43902	0,00	0,00			0,00	0,00			0,00
PdC 040101000	0,00	0,00	0,00		0,00	0,00	0,00		0,00
E11107	0,00	0,00			159.126,29	0,00			159.126,29
			159.126,29	D.G.R. 577/2016			159.126,29	D.G.R. 577/2016	
E21920	0,00	0,00			0,00	0,00			0,00
E33107	0,00	0,00			0,00	0,00			0,00
E33503	0,00	0,00			0,00	0,00			0,00
E33507	0,00	0,00			0,00	0,00			0,00
E33508	0,00	0,00			0,00	0,00			0,00
E33509	0,00	0,00			0,00	0,00			0,00
E33512	0,00	0,00			0,00	0,00			0,00
E33550	0,00	0,00			0,00	0,00			0,00
E33552	0,00	0,00			0,00	0,00			0,00
E33555	0,00	0,00			0,00	0,00			0,00
E33556	0,00	0,00			0,00	0,00			0,00
E33557	0,00	0,00			0,00	0,00			0,00
E33560	0,00	0,00			0,00	0,00			0,00
E33562	0,00	0,00			0,00	0,00			0,00
E33900	537.977,00	520.000,00			0,00	537.977,00			815.658,76
			-500.000,00	D.G.R. 88/2016			20.000,00	D.G.R. 88/2016	
			257.681,76	D.G.R. 207/2016			257.681,76	D.G.R. 207/2016	
			-277.681,76	D.G.R. 216/2017			0,00		

Elenco dei capitoli variati

Uscita

Capitolo	Residui assestati	Competenza				Cassa			
		Stanziamiento iniziale	Variazioni (+/-)	Estremi dei provvedimenti	Stanziamiento definitivo	Stanziamiento iniziale	Variazioni (+/-)	Estremi dei provvedimenti	Stanziamiento definitivo
E43401	0,00	0,00			0,00	0,00			0,00
E43501	0,00	0,00			0,00	0,00			0,00
E43502	0,00	0,00			0,00	0,00			0,00
E43504	0,00	0,00			0,00	0,00			0,00
E43900	136,14	0,00			0,00	0,00			0,00
E43904	0,00	180.000,00			338.864,75	180.000,00			338.864,75
			158.864,75	G12955/2016			158.864,75	G12955/2016	
T81620	0,00	0,00			0,00	0,00			0,00
T91624	239.900,00	0,00			0,00	0,00			239.900,00
			0,00				239.900,00	D.G.R. 88/2016	
T91772	0,00	0,00			29.723,57	0,00			29.723,57
			29.723,57	G11722/2016			29.723,57	G11722/2016	
T91774	0,00	0,00			355.064,12	0,00			355.064,12
			355.064,12	G16531/2016			355.064,12	G16531/2016	
PdC 040102000	778.013,14	700.000,00	182.778,73		882.778,73	717.977,00	1.220.360,49		1.938.337,49
E33903	0,00	0,00			0,00	0,00			0,00
E43901	0,00	0,00			0,00	0,00			0,00
PdC 040104000	0,00	0,00	0,00		0,00	0,00	0,00		0,00
E33105	0,00	3.589,75			0,00	3.589,75			3.589,75
			-3.589,75	D.G.R. 216/2017			0,00		
E33563	0,00	0,00			0,00	0,00			0,00
E33906	0,00	0,00			0,00	0,00			0,00
E43903	0,00	0,00			0,00	0,00			0,00
T91625	0,00	0,00			0,00	0,00			0,00
PdC 040399000	0,00	3.589,75	-3.589,75		0,00	3.589,75	0,00		3.589,75
E33109	0,00	0,00			0,00	0,00			0,00
E33907	24.970,00	0,00			0,00	24.970,00			24.970,00
T91626	0,00	0,00			0,00	0,00			0,00
T91773	0,00	0,00			7.000,00	0,00			7.000,00
			7.000,00	G11722/2016			7.000,00	G11722/2016	
PdC 040401000	24.970,00	0,00	7.000,00		7.000,00	24.970,00	7.000,00		31.970,00
E33801	0,00	0,00			3.589,75	0,00			0,00
			3.589,75	D.G.R. 216/2017			0,00		

Elenco dei capitoli variati

Uscita

Capitolo	Residui assestati	Competenza				Cassa			
		Stanziamiento iniziale	Variazioni (+/-)	Estremi dei provvedimenti	Stanziamiento definitivo	Stanziamiento iniziale	Variazioni (+/-)	Estremi dei provvedimenti	Stanziamiento definitivo
E33802	0,00	0,00				0,00			0,00
			277.681,76	D.G.R. 216/2017	277.681,76		0,00		
PdC 100201000	0,00	0,00	281.271,51		281.271,51	0,00	0,00		0,00
E21912	0,00	0,00			0,00	0,00			0,00
PdC 109999000	0,00	0,00	0,00		0,00	0,00	0,00		0,00
TOT. TITOLO 1	828.808,14	703.589,75	467.460,49		1.171.050,24	772.361,75	1.227.360,49		1.999.722,24
E34104	0,00	0,00			0,00	0,00			0,00
E34105	0,00	0,00			0,00	0,00			0,00
PdC 020107000	0,00	0,00	0,00		0,00	0,00	0,00		0,00
C12590	0,00	0,00			0,00	0,00			0,00
E34114	0,00	3.430,58			3.430,58	0,00			0,00
E34116	0,00	0,00			176.368,86	0,00			176.369,16
			176.369,16	G06266/2016			176.369,16	G06266/2016	
			-0,30	D.G.R. 216/2017			0,00		
E34525	0,00	0,00			0,00	0,00			0,00
E44511	0,00	0,00			0,00	0,00			0,00
T92695	0,00	0,00			8.946,39	0,00			8.946,39
			8.946,39	G08075/2016			8.946,39	G08075/2016	
PdC 020109000	0,00	3.430,58	185.315,25		188.745,83	0,00	185.315,55		185.315,55
C12591	0,00	0,00			0,00	0,00			0,00
PdC 020110000	0,00	0,00	0,00		0,00	0,00	0,00		0,00
C12592	0,00	0,00			0,00	0,00			0,00
E34118	0,00	0,00			0,00	0,00			0,00
PdC 020201000	0,00	0,00	0,00		0,00	0,00	0,00		0,00
E34112	0,00	0,00			0,00	0,00			0,00
PdC 020302000	0,00	0,00	0,00		0,00	0,00	0,00		0,00
D34125	0,00	5.000,00			0,00	5.000,00			0,00
			-5.000,00	D.G.R. 88/2016			-5.000,00	D.G.R. 88/2016	
E34120	0,00	0,00			0,00	0,00			0,00
PdC 020305000	0,00	5.000,00	-5.000,00		0,00	5.000,00	-5.000,00		0,00
D34124	0,00	66.000,00			0,00	66.000,00			0,00
			-66.000,00	D.G.R. 88/2016			-66.000,00	D.G.R. 88/2016	
PdC 020399000	0,00	66.000,00	-66.000,00		0,00	66.000,00	-66.000,00		0,00

Elenco dei capitoli variati

Uscita

Capitolo	Residui assestati	Competenza				Cassa			
		Stanziamiento iniziale	Variazioni (+/-)	Estremi dei provvedimenti	Stanziamiento definitivo	Stanziamiento iniziale	Variazioni (+/-)	Estremi dei provvedimenti	Stanziamiento definitivo
E34534	0,00	0,00			0,00	0,00			0,00
PdC 030101000	0,00	0,00	0,00		0,00	0,00	0,00		0,00
B22512	0,00	0,00			0,00	0,00			0,00
C12538	12.500,00	650.715,41	0,00 166.088,67 77.777,33 -335.827,80	D.G.R. 207/2016 D.G.R. G09011/2016 D.G.R. 216/2017	558.753,61	650.715,41	12.500,00 107.500,00 123.866,00 0,00	D.G.R. 88/2016 D.G.R. 207/2016 D.G.R. G09011/2016	894.581,41
E34106	0,00	0,00			0,00	0,00			0,00
E34108	0,00	0,00			0,00	0,00			0,00
E34117	0,00	0,00			0,00	0,00			0,00
E34501	0,00	141.750,00	-141.750,00	D.G.R. 216/2017	0,00	141.750,00	0,00		141.750,00
E34502	0,00	0,00			0,00	0,00			0,00
E34522	350.000,00	0,00			0,00	350.000,00			350.000,00
E34523	48.563,01	0,00			0,00	34.999,99			34.999,99
E34527	0,00	0,00			0,00	0,00			0,00
E34535	0,00	0,00			0,00	0,00			0,00
E44502	1.655.161,39	7.188.147,19	-273.024,12 -289.624,97	D.G.R. 88/2016 D.G.R. 216/2017	6.625.498,10	6.405.876,23	2.010.993,86 0,00	D.G.R. 88/2016	8.416.870,09
E44504	55.659,10	971.952,58	1.787.882,55 325.938,60 -244.000,00	D.G.R. 88/2016 D.G.R. 207/2016 D.G.R. 216/2017	2.841.773,73	971.952,58	1.843.541,65 251.321,71 0,00	D.G.R. 88/2016 D.G.R. 207/2016	3.066.815,94
E44510	0,00	99.916,04	-99.916,04	D.G.R. 88/2016	0,00	99.916,04	-99.916,04	D.G.R. 88/2016	0,00
E44513	0,00	6.000.000,00	41.103,95	D.G.R. 88/2016	6.041.103,95	6.000.000,00	41.103,95	D.G.R. 88/2016	6.041.103,95
E44514	0,00	1.025.000,00			1.025.000,00	1.025.000,00			1.025.000,00
G24505	0,00	0,00			0,00	0,00			0,00
T82610	163.659,06	0,00			0,00	163.659,06			163.659,06



Elenco dei capitoli variati

Uscita

Capitolo	Residui assestati	Competenza				Cassa			
		Stanziamiento iniziale	Variazioni (+/-)	Estremi dei provvedimenti	Stanziamiento definitivo	Stanziamiento iniziale	Variazioni (+/-)	Estremi dei provvedimenti	Stanziamiento definitivo
T84608	49.606,10	0,00			0,00	49.606,10			49.606,10
T92634	1.674.017,26	0,00	0,00 75.025,00	D.G.R. G16547/2016	75.025,00	20.750,07	1.653.267,19 75.025,00	D.G.R. 88/2016 D.G.R. G16547/2016	1.749.042,26
T92696	0,00	0,00	51.295,49 1.365.714,59 64.502,51	G08075/2016 G11442/2016 G16547/2016	1.481.512,59	0,00	51.295,49 1.365.714,59 64.502,51	G08075/2016 G11442/2016 G16547/2016	1.481.512,59
T94640	419.097,11	0,00	0,00 302.811,77	D.G.R. G11721/2016	302.811,77	451.484,00	-32.386,89 302.811,77	D.G.R. 88/2016 D.G.R. G11721/2016	721.908,88
PdC 030102000	4.428.263,03	16.077.481,22	2.873.997,53		18.951.478,75	16.365.709,48	7.771.140,79		24.136.850,27
C12593	0,00	0,00			0,00	0,00			0,00
E34102	0,00	2.659,78	-2.659,78	D.G.R. 216/2017	0,00	2.659,78	0,00		2.659,78
E44501	0,00	0,00			0,00	0,00			0,00
E44503	0,00	0,00			0,00	0,00			0,00
E44505	0,00	0,00			0,00	0,00			0,00
E44509	0,00	0,00			0,00	0,00			0,00
T94625	408.397,47	0,00			0,00	408.397,47			408.397,47
PdC 030104000	408.397,47	2.659,78	-2.659,78		0,00	411.057,25	0,00		411.057,25
C12595	0,00	0,00			0,00	0,00			0,00
PdC 030201000	0,00	0,00	0,00		0,00	0,00	0,00		0,00
C12594	0,00	0,00			0,00	0,00			0,00
E34115	0,00	0,00			0,00	0,00			0,00
E34119	0,00	0,00			0,00	0,00			0,00
PdC 030303000	0,00	0,00	0,00		0,00	0,00	0,00		0,00
C12596	0,00	0,00			0,00	0,00			0,00
T92702	0,00	0,00	588,00	G11442/2016	588,00	0,00	588,00	G11442/2016	588,00
PdC 030401000	0,00	0,00	588,00		588,00	0,00	588,00		588,00

Elenco dei capitoli variati

Uscita

Capitolo	Residui assestati	Competenza				Cassa			
		Stanziamiento iniziale	Variazioni (+/-)	Estremi dei provvedimenti	Stanziamiento definitivo	Stanziamiento iniziale	Variazioni (+/-)	Estremi dei provvedimenti	Stanziamiento definitivo
C12813	0,00	0,00	335.827,80	D.G.R. 216/2017	335.827,80	0,00	0,00		0,00
E34801	0,00	0,00	2.659,78	D.G.R. 216/2017	2.659,78	0,00	0,00		0,00
E34803	0,00	0,00	0,30	D.G.R. 216/2017	0,30	0,00	0,00		0,00
E34805	0,00	0,00	141.750,00	D.G.R. 216/2017	141.750,00	0,00	0,00		0,00
E44801	0,00	0,00	289.624,97	D.G.R. 216/2017	289.624,97	0,00	0,00		0,00
E44802	0,00	0,00	244.000,00	D.G.R. 216/2017	244.000,00	0,00	0,00		0,00
PdC 050201000	0,00	0,00	1.013.862,85		1.013.862,85	0,00	0,00		0,00
TOT. TITOLO 2	4.836.660,50	16.154.571,58	4.000.103,85		20.154.675,43	16.847.766,73	7.886.044,34		24.733.811,07
C16525	0,00	0,00			0,00	0,00			0,00
PdC 010102000	0,00	0,00	0,00		0,00	0,00	0,00		0,00
TOT. TITOLO 3	0,00	0,00	0,00		0,00	0,00	0,00		0,00
TOT. PROG.02	5.665.468,64	16.858.161,33	4.467.564,34		21.325.725,67	17.620.128,48	9.113.404,83		26.733.533,31
T91742	50.000,00	0,00	0,00		0,00	0,00	50.000,00	D.G.R. 88/2016	50.000,00
PdC 030102000	50.000,00	0,00	0,00		0,00	0,00	50.000,00		50.000,00
E31902	0,00	0,00			0,00	0,00			0,00
PdC 030209000	0,00	0,00	0,00		0,00	0,00	0,00		0,00
T91743	56.400,00	0,00	0,00		0,00	0,00	56.400,00	D.G.R. 88/2016	56.400,00
PdC 030219000	56.400,00	0,00	0,00		0,00	0,00	56.400,00		56.400,00
E31901	36.000,00	76.000,00	-36.000,00	D.G.R. 88/2016	0,00	40.000,00	36.000,00	D.G.R. 88/2016	76.000,00
			-40.000,00	D.G.R. 216/2017			0,00		
PdC 030299000	36.000,00	76.000,00	-76.000,00		0,00	40.000,00	36.000,00		76.000,00
E31101	0,00	129.308,24			129.308,24	0,00			0,00
E31513	0,00	400.000,00	-400.000,00	D.G.R. 216/2017	0,00	400.000,00	0,00		400.000,00

Elenco dei capitoli variati

Uscita

Capitolo	Residui assestati	Competenza				Cassa			
		Stanziamiento iniziale	Variazioni (+/-)	Estremi dei provvedimenti	Stanziamiento definitivo	Stanziamiento iniziale	Variazioni (+/-)	Estremi dei provvedimenti	Stanziamiento definitivo
T91628	86.400,00	0,00			0,00	86.400,00			86.400,00
PdC 040101000	86.400,00	529.308,24	-400.000,00		129.308,24	486.400,00	0,00		486.400,00
E31505	0,00	0,00			0,00	0,00			0,00
E31507	0,00	0,00	0,00		0,00	2.583,00			0,00
E31509	0,00	0,00	0,00		0,00	7.103,50	-2.583,00	D.G.R. 88/2016	0,00
E31510	0,00	0,00			0,00	0,00	-7.103,50	D.G.R. 88/2016	0,00
E31511	500.000,00	0,00			0,00	500.000,00			500.000,00
E31900	56.188.810,56	17.871.000,00	0,00 -8.488,28	D.G.R. 216/2017	17.862.511,72	29.281.499,30	44.778.311,26 0,00	D.G.R. 88/2016	74.059.810,56
T91629	6.038.788,61	0,00	0,00		0,00	1.696.379,35			6.038.788,61
PdC 040102000	62.727.599,17	17.871.000,00	-8.488,28		17.862.511,72	31.487.565,15	4.342.409,26	D.G.R. 88/2016	80.598.599,17
E31907	0,00	0,00			0,00	0,00	49.111.034,02		0,00
PdC 040104000	0,00	0,00	0,00		0,00	0,00	0,00		0,00
T91744	349.913,00	0,00	0,00		0,00	0,00	349.913,00	D.G.R. 88/2016	349.913,00
PdC 040301000	349.913,00	0,00	0,00		0,00	0,00	349.913,00		349.913,00
E31903	0,00	0,00			0,00	0,00			0,00
PdC 040399000	0,00	0,00	0,00		0,00	0,00	0,00		0,00
E31905	0,00	0,00			0,00	0,00			0,00
PdC 040401000	0,00	0,00	0,00		0,00	0,00	0,00		0,00
E31501	1.133.047,96	790.878,75	-290.878,75 87.619,15	D.G.R. 88/2016 D.G.R. G02228/2016	587.619,15	4.406.587,29	-2.773.539,33 87.619,15	D.G.R. 88/2016 D.G.R. G02228/2016	1.720.667,11
PdC 050205000	1.133.047,96	790.878,75	-203.259,60		587.619,15	4.406.587,29	-2.685.920,18		1.720.667,11
E31801	0,00	0,00	40.000,00	D.G.R. 216/2017	40.000,00	0,00	0,00		0,00
E31802	0,00	0,00	400.000,00	D.G.R. 216/2017	400.000,00	0,00	0,00		0,00

Elenco dei capitoli variati

Uscita

Capitolo	Residui assestati	Competenza				Cassa			
		Stanziamiento iniziale	Variazioni (+/-)	Estremi dei provvedimenti	Stanziamiento definitivo	Stanziamiento iniziale	Variazioni (+/-)	Estremi dei provvedimenti	Stanziamiento definitivo
E31803	0,00	0,00	8.488,28	D.G.R. 216/2017	8.488,28	0,00	0,00	0,00	
PdC 100201000	0,00	0,00	448.488,28		448.488,28	0,00	0,00	0,00	
TOT. TITOLO 1	64.439.360,13	19.267.186,99	-239.259,60		19.027.927,39	36.420.552,44	46.917.426,84	83.337.979,28	
E32520	0,00	0,00			0,00	0,00		0,00	
PdC 030101000	0,00	0,00	0,00		0,00	0,00	0,00	0,00	
E32105	0,00	413.165,52			413.165,52	0,00		0,00	
E32106	0,00	0,00			0,00	0,00		0,00	
E32109	0,00	0,00	10.701.855,94	D.G.R. 783/2016	10.701.855,94	0,00	10.701.855,94	10.701.855,94	
E32501	600.000,00	700.000,00	0,00		700.000,00	700.000,00	600.000,00	1.300.000,00	
E32502	0,00	0,00			0,00	0,00		0,00	
E32503	150.000,00	230.000,00	158.000,00 100.000,00 -468.000,00	D.G.R. 88/2016 D.G.R. G11843/2016 D.G.R. 216/2017	20.000,00	230.000,00	308.000,00 100.000,00 0,00	D.G.R. 88/2016 D.G.R. G11843/2016 638.000,00	
E32504	659,69	356.776,46	0,00 500.000,00 -662.812,82	D.G.R. G11843/2016 D.G.R. 216/2017	193.963,64	356.776,46	659,69 500.000,00 0,00	D.G.R. 88/2016 D.G.R. G11843/2016 857.436,15	
E32510	41.103.819,21	23.893.700,77	0,00		23.893.700,77	55.631.249,56	9.366.270,42	64.997.519,98	
E32512	0,00	0,00			0,00	0,00		0,00	
E32515	0,00	0,00			0,00	0,00		0,00	
E32517	0,00	0,00			0,00	0,00		0,00	
E32525	0,00	200.000,00			200.000,00	200.000,00		200.000,00	
E32526	0,00	0,00			0,00	0,00		0,00	
T82616	126.854,00	0,00			0,00	126.854,00		126.854,00	
T84609	2.113.861,67	0,00	0,00		0,00	2.541.017,41	-427.155,74	2.113.861,67	

Elenco dei capitoli variati

Uscita

Capitolo	Residui assestati	Competenza				Cassa			
		Stanziamiento iniziale	Variazioni (+/-)	Estremi dei provvedimenti	Stanziamiento definitivo	Stanziamiento iniziale	Variazioni (+/-)	Estremi dei provvedimenti	Stanziamiento definitivo
T92621	237.974,23	0,00	0,00		0,00	17.974,23	220.000,00	D.G.R. 88/2016	237.974,23
T92661	9.807.820,76	0,00	0,00 25.362,92 565.452,86	D.G.R. G11442/2016 D.G.R. G16547/2016	590.815,78	0,00	9.807.820,76 25.362,92 565.452,86	D.G.R. 88/2016 D.G.R. G11442/2016 D.G.R. G16547/2016	10.398.636,54
T94608	823.826,70	0,00	0,00 3.307.930,50 825.044,42	D.G.R. G11721/2016 D.G.R. G16534/2016	4.132.974,92	84.155,97	739.670,73 3.307.930,50 825.044,42	D.G.R. 88/2016 D.G.R. G11721/2016 D.G.R. G16534/2016	4.956.801,62
T94647	0,00	0,00			0,00	0,00			0,00
PdC 030102000	54.964.816,26	25.793.642,75	15.052.833,82		40.846.476,57	59.888.027,63	36.640.912,50		96.528.940,13
E32518	0,00	0,00			0,00	0,00			0,00
E32521	0,00	0,00			0,00	0,00			0,00
E32522	0,00	0,00			0,00	0,00			0,00
E32523	0,00	0,00			0,00	0,00			0,00
PdC 030303000	0,00	0,00	0,00		0,00	0,00	0,00		0,00
E32524	0,00	0,00			0,00	0,00			0,00
PdC 042301000	0,00	0,00	0,00		0,00	0,00	0,00		0,00
E32801	0,00	0,00	468.000,00	D.G.R. 216/2017	468.000,00	0,00	0,00		0,00
E32803	0,00	0,00	662.812,82	D.G.R. 216/2017	662.812,82	0,00	0,00		0,00
PdC 050201000	0,00	0,00	1.130.812,82		1.130.812,82	0,00	0,00		0,00
TOT. TITOLO 2	54.964.816,26	25.793.642,75	16.183.646,64		41.977.289,39	59.888.027,63	36.640.912,50		96.528.940,13
TOT. PROG.03	119.404.176,39	45.060.829,74	15.944.387,04		61.005.216,78	96.308.580,07	83.558.339,34		179.866.919,41
D33404	12.556,36	0,00	0,00 7.398,52	D.G.R. 88/2016	7.398,52	0,00	11.804,88 8.150,00	G00962/2016 D.G.R. 88/2016	19.954,88
PdC 030102000	12.556,36	0,00	7.398,52		7.398,52	0,00	19.954,88		19.954,88

Elenco dei capitoli variati

Uscita

Capitolo	Residui assestati	Competenza				Cassa			
		Stanziamiento iniziale	Variazioni (+/-)	Estremi dei provvedimenti	Stanziamiento definitivo	Stanziamiento iniziale	Variazioni (+/-)	Estremi dei provvedimenti	Stanziamiento definitivo
D33902	264.230,86	1.578.898,97	-76.771,67 3.093.721,10 0,00 -9.682,68	D.G.R. 88/2016 D.G.R. G06266/2016 D.G.R. 216/2017	4.586.165,72	1.500.000,00	0,00 3.093.721,10 266.358,16 0,00	D.G.R. G06266/2016 D.G.R. G12956/2016	4.860.079,26
PdC 030205000	264.230,86	1.578.898,97	3.007.266,75		4.586.165,72	1.500.000,00	3.360.079,26		4.860.079,26
D33904	86.652,70	450.119,35	15.504,51 101.342,46 -12.883,10	D.G.R. 88/2016 D.G.R. G06266/2016 D.G.R. 216/2017	554.083,22	450.000,00	0,00 101.342,46 0,00	D.G.R. G06266/2016	551.342,46
PdC 030209000	86.652,70	450.119,35	103.963,87		554.083,22	450.000,00	101.342,46		551.342,46
D31901	0,00	0,00			0,00	0,00			0,00
D33901	0,00	0,00			0,00	0,00			0,00
T91630	0,00	0,00			0,00	0,00			0,00
PdC 030210000	0,00	0,00	0,00		0,00	0,00	0,00		0,00
D31903	10.380.989,75	0,00	0,00		0,00	5.280.989,75	5.100.000,00	D.G.R. 88/2016	10.380.989,75
PdC 030299000	10.380.989,75	0,00	0,00		0,00	5.280.989,75	5.100.000,00		10.380.989,75
D31904	0,00	0,00			0,00	0,00			0,00
D31905	0,00	100.000,00			100.000,00	100.000,00			100.000,00
D33401	0,00	0,00			0,00	0,00			0,00
D33405	139.757,00	209.757,00	-139.757,00	D.G.R. 88/2016	70.000,00	139.757,00	70.000,00	D.G.R. 88/2016	209.757,00
D33502	0,00	0,00			0,00	0,00			0,00
D33504	0,00	0,00			0,00	0,00			0,00
D33900	0,00	0,00	65.274,87	G06266/2016	65.274,87	0,00	65.274,87	G06266/2016	65.274,87
PdC 040102000	139.757,00	309.757,00	-74.482,13		235.274,87	239.757,00	135.274,87		375.031,87
D31501	0,00	0,00			0,00	0,00			0,00
D31502	0,00	0,00			0,00	0,00			0,00

Elenco dei capitoli variati

Uscita

Capitolo	Residui assestati	Competenza				Cassa			
		Stanziamiento iniziale	Variazioni (+/-)	Estremi dei provvedimenti	Stanziamiento definitivo	Stanziamiento iniziale	Variazioni (+/-)	Estremi dei provvedimenti	Stanziamiento definitivo
D31503	0,00	0,00			0,00	0,00			0,00
D31900	0,00	19.800,00	-19.800,00	D.G.R. 216/2017	0,00	19.800,00	0,00		19.800,00
D33903	0,00	0,00			0,00	0,00			0,00
T91706	0,00	0,00	12.000,00	G16531/2016	12.000,00	0,00			12.000,00
PdC 040399000	0,00	19.800,00	-7.800,00		12.000,00	19.800,00	12.000,00	G16531/2016	31.800,00
D31902	0,00	0,00			0,00	0,00			0,00
PdC 040401000	0,00	0,00	0,00		0,00	0,00	0,00		0,00
D31402	0,00	0,00			0,00	0,00			0,00
D33403	39.569,44	2.700.000,00	0,00 1.100.000,00	D.G.R. G15114/2016	3.800.000,00	2.700.000,00	39.569,44 1.100.000,00	D.G.R. 88/2016 D.G.R. G15114/2016	3.839.569,44
PdC 070504000	39.569,44	2.700.000,00	1.100.000,00		3.800.000,00	2.700.000,00	1.139.569,44		3.839.569,44
D31801	0,00	0,00	19.800,00	D.G.R. 216/2017	19.800,00	0,00	0,00		0,00
D33801	0,00	0,00			0,00	0,00			0,00
D33802	0,00	0,00	9.682,68	D.G.R. 216/2017	9.682,68	0,00	0,00		0,00
D33803	0,00	0,00	12.883,10	D.G.R. 216/2017	12.883,10	0,00	0,00		0,00
PdC 100201000	0,00	0,00	42.365,78		42.365,78	0,00	0,00		0,00
TOT. TITOLO 1	10.923.756,11	5.058.575,32	4.178.712,79		9.237.288,11	10.190.546,75	9.868.220,91		20.058.767,66
T94626	8.435,00	0,00			0,00	8.435,00			8.435,00
PdC 010101000	8.435,00	0,00	0,00		0,00	8.435,00	0,00		8.435,00
C12142	0,00	0,00			0,00	0,00			0,00
D34104	0,00	0,00			0,00	0,00			0,00
D34502	0,00	84.740,56			84.740,56	84.740,56			84.740,56
D34505	0,00	250.000,00			250.000,00	250.000,00			250.000,00
T94609	0,00	0,00			0,00	0,00			0,00
PdC 020109000	0,00	334.740,56	0,00		334.740,56	334.740,56	0,00		334.740,56
C12121	0,00	0,00			0,00	0,00			0,00

Elenco dei capitoli variati

Uscita

Capitolo	Residui assestati	Competenza			Cassa				
		Stanziamiento iniziale	Variazioni (+/-)	Estremi dei provvedimenti	Stanziamiento definitivo	Stanziamiento iniziale	Variazioni (+/-)	Estremi dei provvedimenti	Stanziamiento definitivo
D34101	0,00	124.500,00			124.500,00	0,00			0,00
T94627	0,00	0,00			0,00	0,00			0,00
PdC 020305000	0,00	124.500,00	0,00		124.500,00	0,00	0,00		0,00
D34506	0,00	0,00			338.334,39	0,00			338.334,39
			338.334,39	G06266/2016			338.334,39	G06266/2016	
PdC 020306000	0,00	0,00	338.334,39		338.334,39	0,00	338.334,39		338.334,39
C12145	0,00	0,00			0,00	0,00			0,00
PdC 030101000	0,00	0,00	0,00		0,00	0,00	0,00		0,00
C12126	0,00	562.211,76			562.211,76	844.885,20			562.211,76
			0,00				-282.673,44	D.G.R. 88/2016	
C12143	204.940,37	6.194.421,61			5.996.855,90	822.880,39			822.880,39
			0,00				0,00		
			-197.565,71	D.G.R. 216/2017			0,00		
D32511	0,00	8.400.000,00			6.917.797,81	8.400.000,00			9.400.000,00
			1.000.000,00	D.G.R. 88/2016			1.000.000,00	D.G.R. 88/2016	
			-2.482.202,19	D.G.R. 216/2017			0,00		
D34503	3.791.926,70	24.741.531,10			14.549.961,28	27.310.942,33			19.400.659,45
			-9.132.798,35	D.G.R. 88/2016			-7.910.282,88	D.G.R. 88/2016	
			-1.058.771,47	D.G.R. 216/2017			0,00		
D34504	63.272,52	1.563.094,67			412,01	1.499.822,15			1.563.094,67
			-63.272,52	D.G.R. 88/2016			63.272,52	D.G.R. 88/2016	
			-1.499.410,14	D.G.R. 216/2017			0,00		
T82628	1.791.000,00	0,00			0,00	1.791.000,00			1.791.000,00
T84610	165.516,96	0,00			0,00	165.516,96			165.516,96
T92622	551.276,47	0,00			1.967.096,26	26.837,16			2.518.372,73
			0,00				524.439,31	D.G.R. 88/2016	
			547.745,31	D.G.R. G08075/2016			547.745,31	D.G.R. G08075/2016	
			449.942,32	D.G.R. G11442/2016			449.942,32	D.G.R. G11442/2016	
			969.408,63	D.G.R. G16547/2016			969.408,63	D.G.R. G16547/2016	
T94657	0,00	0,00			19.156,57	0,00			19.156,57



Elenco dei capitoli variati

Uscita

Capitolo	Residui assestati	Competenza				Cassa			
		Stanziamiento iniziale	Variazioni (+/-)	Estremi dei provvedimenti	Stanziamiento definitivo	Stanziamiento iniziale	Variazioni (+/-)	Estremi dei provvedimenti	Stanziamiento definitivo
			19.156,57	G11721/2016			19.156,57		
PdC 030102000	6.567.933,02	41.461.259,14	-11.447.767,55		30.013.491,59	40.861.884,19	-4.618.991,66		36.242.892,53
C12146	0,00	8.044,19			8.044,19	0,00			0,00
PdC 030104000	0,00	8.044,19	0,00		8.044,19	0,00	0,00		0,00
C12144	0,00	0,00			0,00	0,00			0,00
D34120	0,00	249.000,00			249.000,00	0,00			0,00
PdC 030303000	0,00	249.000,00	0,00		249.000,00	0,00	0,00		0,00
C12803	0,00	0,00			0,00	0,00			0,00
C12806	0,00	0,00			197.565,71	0,00			0,00
			197.565,71	D.G.R. 216/2017			0,00		
D32803	0,00	0,00			2.482.202,19	0,00			0,00
			2.482.202,19	D.G.R. 216/2017			0,00		
D34802	0,00	0,00			1.058.771,47	0,00			0,00
			1.058.771,47	D.G.R. 216/2017			0,00		
D34803	0,00	0,00			1.499.410,14	0,00			0,00
			1.499.410,14	D.G.R. 216/2017			0,00		
PdC 050201000	0,00	0,00	5.237.949,51		5.237.949,51	0,00	0,00		0,00
TOT. TITOLO 2	6.576.368,02	42.177.543,89	-5.871.483,65		36.306.060,24	41.205.059,75	-4.280.657,27		36.924.402,48
D31401	0,00	0,00			0,00	0,00			0,00
D33402	0,00	12.200.000,00			12.200.000,00	12.200.000,00			12.200.000,00
PdC 030104000	0,00	12.200.000,00	0,00		12.200.000,00	12.200.000,00	0,00		12.200.000,00
TOT. TITOLO 4	0,00	12.200.000,00	0,00		12.200.000,00	12.200.000,00	0,00		12.200.000,00
TOT. PROG.04	17.500.124,13	59.436.119,21	-1.692.770,86		57.743.348,35	63.595.606,50	5.587.563,64		69.183.170,14
E21501	0,00	0,00			0,00	0,00			0,00
			2.160,00	D.G.R. 88/2016			2.160,00	D.G.R. 88/2016	
			-2.160,00	D.G.R. 702/2016			-2.160,00	D.G.R. 702/2016	
PdC 010101000	0,00	0,00	0,00		0,00	0,00	0,00		0,00
E21506	0,00	0,00			0,00	0,00			0,00
PdC 010201000	0,00	0,00	0,00		0,00	0,00	0,00		0,00
E21902	0,00	0,00			0,00	0,00			0,00
PdC 030101000	0,00	0,00	0,00		0,00	0,00	0,00		0,00
E21104	0,00	27.000,00			18.501,99	12.000,00			44.000,00
			17.000,00	D.G.R. 88/2016			32.000,00	D.G.R. 88/2016	

Elenco dei capitoli variati

Uscita

Capitolo	Residui assestati	Competenza				Cassa			
		Stanziamiento iniziale	Variazioni (+/-)	Estremi dei provvedimenti	Stanziamiento definitivo	Stanziamiento iniziale	Variazioni (+/-)	Estremi dei provvedimenti	Stanziamiento definitivo
			-25.498,01	D.G.R. 216/2017			0,00		
E21107	0,00	6.800,00	700,00	D.G.R. 88/2016	7.500,00	6.350,00	1.150,00	D.G.R. 88/2016	7.500,00
E21122	0,00	0,00	2.100,00 0,00 8.267,50 -2.100,00	D.G.R. 165/2016 D.G.R. 562/2016 D.G.R. 216/2017	8.267,50	0,00	2.100,00 0,00 8.267,50 0,00	D.G.R. 165/2016 D.G.R. 562/2016	10.367,50
E21901	0,00	0,00			0,00	0,00			0,00
E21915	18.266,31	0,00	0,00		0,00	16.220,00	2.046,31	D.G.R. 88/2016	18.266,31
E21930	0,00	0,00			0,00	0,00			0,00
T91631	0,00	0,00			0,00	0,00			0,00
PdC 030102000	18.266,31	33.800,00	469,49		34.269,49	34.570,00	45.563,81		80.133,81
E21101	6.540,00	60.678,44	32.252,17 -25.748,67 -2.000,00 -5.050,01	D.G.R. 88/2016 D.G.R. 207/2016 D.G.R. 466/2016 D.G.R. 216/2017	60.131,93	39.788,67	59.681,94 -25.748,67 -2.000,00 0,00	D.G.R. 88/2016 D.G.R. 207/2016 D.G.R. 466/2016	71.721,94
E21106	0,00	5.580,00	3.030,00 -1.000,00	D.G.R. 88/2016 D.G.R. 216/2017	7.610,00	4.760,00	3.850,00 0,00	D.G.R. 88/2016	8.610,00
E21112	996,80	8.024,00	3.203,20 -4.427,20 3.494,52	D.G.R. 88/2016 D.G.R. 167/2016 D.G.R. 216/2017	10.294,52	6.800,00	5.424,00 -4.427,20 0,00	D.G.R. 88/2016 D.G.R. 167/2016	7.796,80
E21121	0,00	0,00	27.910,30 0,00 7.382,90	D.G.R. 165/2016 D.G.R. 562/2016	35.293,20	0,00	27.910,30 0,00 7.382,90	D.G.R. 165/2016 D.G.R. 562/2016	35.293,20
E21908	0,00	0,00	319,82 -319,82	D.G.R. 88/2016 D.G.R. 216/2017	0,00	0,00	319,82 0,00	D.G.R. 88/2016	319,82

Elenco dei capitoli variati

Uscita

Capitolo	Residui assestati	Competenza				Cassa			
		Stanziamento iniziale	Variazioni (+/-)	Estremi dei provvedimenti	Stanziamento definitivo	Stanziamento iniziale	Variazioni (+/-)	Estremi dei provvedimenti	Stanziamento definitivo
E21932	0,00	0,00	3.000,00 0,00 -73,20	D.G.R. 165/2016 D.G.R. 216/2017	2.926,80	0,00	3.000,00 0,00 0,00	D.G.R. 165/2016	3.000,00
E23905	0,00	0,00			0,00	0,00			0,00
PdC 030202000	7.536,80	74.282,44	41.974,01		116.256,45	51.348,67	75.393,09		126.741,76
E21909	0,00	0,00			0,00	0,00			0,00
PdC 030204000	0,00	0,00	0,00		0,00	0,00	0,00		0,00
E21118	0,00	0,00	22.000,00	D.G.R. 166/2016	22.000,00	0,00	22.000,00	D.G.R. 166/2016	22.000,00
PdC 030207000	0,00	0,00	22.000,00		22.000,00	0,00	22.000,00		22.000,00
E21917	0,00	0,00			0,00	0,00			0,00
E21935	0,00	0,00	1.573,80	D.G.R. 565/2016	1.573,80	0,00	1.573,80	D.G.R. 565/2016	1.573,80
PdC 030209000	0,00	0,00	1.573,80		1.573,80	0,00	1.573,80		1.573,80
E21903	0,00	0,00			0,00	0,00			0,00
E23904	0,00	0,00			0,00	0,00			0,00
PdC 030210000	0,00	0,00	0,00		0,00	0,00	0,00		0,00
E21102	0,00	34.615,38	0,00 -11.397,11	D.G.R. 216/2017	23.218,27	34.615,38	0,00 0,00		34.615,38
E21116	0,00	3.000,00	1.500,00 -1.500,00 150,00	D.G.R. 88/2016 D.G.R. 167/2016 D.G.R. 216/2017	3.150,00	3.000,00	1.500,00 -1.500,00 0,00	D.G.R. 88/2016 D.G.R. 167/2016	3.000,00
E21120	0,00	0,00	10.000,00	D.G.R. 166/2016	10.000,00	0,00	10.000,00	D.G.R. 166/2016	10.000,00
T91745	700,00	0,00	0,00		0,00	0,00	700,00	D.G.R. 88/2016	700,00
PdC 030211000	700,00	37.615,38	-1.247,11		36.368,27	37.615,38	10.700,00		48.315,38
E21113	0,00	22.000,00	20.000,00 -32.000,00	D.G.R. 88/2016 D.G.R. 167/2016	0,00	20.000,00	22.000,00 -32.000,00	D.G.R. 88/2016 D.G.R. 167/2016	10.000,00

Elenco dei capitoli variati

Uscita

Capitolo	Residui assestati	Competenza				Cassa			
		Stanziamiento iniziale	Variazioni (+/-)	Estremi dei provvedimenti	Stanziamiento definitivo	Stanziamiento iniziale	Variazioni (+/-)	Estremi dei provvedimenti	Stanziamiento definitivo
			-10.000,00	D.G.R. 216/2017			0,00		
E21929	0,00	1.700,00			850,00	1.700,00			1.700,00
			-850,00	D.G.R. 216/2017			0,00		
PdC 030212000	0,00	23.700,00	-22.850,00		850,00	21.700,00	-10.000,00		11.700,00
E21916	0,00	0,00			0,00	0,00			0,00
PdC 030213000	0,00	0,00	0,00		0,00	0,00	0,00		0,00
E21105	7.000,00	22.500,00			17.781,15	20.000,00			24.781,15
			-4.718,85	D.G.R. 88/2016			4.781,15	D.G.R. 88/2016	
E21117	0,00	0,00			1.500,00	0,00			1.500,00
			1.500,00	D.G.R. 88/2016			1.500,00	D.G.R. 88/2016	
E21934	0,00	0,00			1.952,00	0,00			1.952,00
			1.952,00	G06266/2016			1.952,00	G06266/2016	
PdC 030216000	7.000,00	22.500,00	-1.266,85		21.233,15	20.000,00	8.233,15		28.233,15
E21103	14.154,99	36.000,00			27.067,65	32.000,00			41.222,65
			-8.932,34 -0,01	D.G.R. 88/2016 D.G.R. 216/2017			9.222,65 0,00	D.G.R. 88/2016	
E21115	0,00	7.500,00			7.750,00	7.500,00			7.500,00
			2.500,00 -2.500,00 250,00	D.G.R. 88/2016 D.G.R. 167/2016 D.G.R. 216/2017			2.500,00 -2.500,00 0,00	D.G.R. 88/2016 D.G.R. 167/2016	
E21123	0,00	0,00			2.000,00	0,00			2.900,00
			2.900,00 0,00 -900,00	D.G.R. 165/2016 D.G.R. 216/2017			2.900,00 0,00 0,00	D.G.R. 165/2016	
E21928	0,00	5.000,00			5.000,00	5.000,00			5.000,00
E21931	0,00	0,00			3.000,00	0,00			3.000,00
			3.000,00 0,00	D.G.R. 165/2016			3.000,00 0,00	D.G.R. 165/2016	
E21933	0,00	0,00			1.900,00	0,00			1.900,00
			1.900,00	G02998/2016			1.900,00	G02998/2016	
PdC 030219000	14.154,99	48.500,00	-1.782,35		46.717,65	44.500,00	17.022,65		61.522,65
E21114	0,00	8.000,00			33.138,90	8.000,00			22.438,90
			31.438,90	D.G.R. 88/2016			31.438,90	D.G.R. 88/2016	

Elenco dei capitoli variati

Uscita

Capitolo	Residui assestati	Competenza				Cassa			
		Stanziamiento iniziale	Variazioni (+/-)	Estremi dei provvedimenti	Stanziamiento definitivo	Stanziamiento iniziale	Variazioni (+/-)	Estremi dei provvedimenti	Stanziamiento definitivo
			-17.000,00 10.700,00	D.G.R. 167/2016 D.G.R. 216/2017			-17.000,00 0,00	D.G.R. 167/2016	
E21119	0,00	0,00	15.000,00	D.G.R. 166/2016	15.000,00	0,00	15.000,00	D.G.R. 166/2016	15.000,00
E21126	0,00	0,00	15.000,00	D.G.R. 562/2016	15.000,00	0,00	15.000,00	D.G.R. 562/2016	15.000,00
E21904	0,00	488,00	5.500,00 2.206,81	D.G.R. 700/2016 D.G.R. 702/2016	8.194,81	488,00	5.500,00 2.206,81	D.G.R. 700/2016 D.G.R. 702/2016	8.194,81
E21926	77.494,00	43.400,00	-40.960,00	D.G.R. 88/2016	2.440,00	62.000,00	17.934,00	D.G.R. 88/2016	79.934,00
E21927	0,00	22.500,00	-22.500,00	D.G.R. 216/2017	0,00	22.500,00	0,00		22.500,00
PdC 030299000	77.494,00	74.388,00	-614,29		73.773,71	92.988,00	70.079,71		163.067,71
E21110	74.879,10	74.879,10	-74.879,10	D.G.R. 88/2016	0,00	0,00	74.879,10	D.G.R. 88/2016	74.879,10
E21914	200.000,00	100.000,00	0,00		100.000,00	100.000,00	200.000,00	D.G.R. 88/2016	300.000,00
E23101	0,00	0,00	85.000,00 -85.000,00	D.G.R. 88/2016 D.G.R. 216/2017	0,00	0,00	85.000,00 0,00	D.G.R. 88/2016	85.000,00
E23906	0,00	0,00			0,00	0,00			0,00
PdC 040101000	274.879,10	174.879,10	-74.879,10		100.000,00	100.000,00	359.879,10		459.879,10
E21111	62.181,90	62.181,90	-62.181,90	D.G.R. 88/2016	0,00	0,00	62.181,90	D.G.R. 88/2016	62.181,90
E21124	0,00	0,00	60.000,00	D.G.R. 250/2016	60.000,00	0,00	60.000,00	D.G.R. 250/2016	60.000,00
E21125	0,00	0,00	2.000,00	D.G.R. 466/2016	2.000,00	0,00	2.000,00	D.G.R. 466/2016	2.000,00
E21503	0,00	0,00			0,00	0,00			0,00
E21504	0,00	0,00			0,00	0,00			0,00
E21505	0,00	0,00			0,00	0,00			0,00
E21900	1.653.373,63	6.264.136,36			6.295.515,75	10.375.827,72			7.948.889,38

Elenco dei capitoli variati

Uscita

Capitolo	Residui assestati	Competenza				Cassa			
		Stanziamiento iniziale	Variazioni (+/-)	Estremi dei provvedimenti	Stanziamiento definitivo	Stanziamiento iniziale	Variazioni (+/-)	Estremi dei provvedimenti	Stanziamiento definitivo
			0,00 -180.000,00 -20.000,00 33.000,00 -1.573,80 -46,81 200.000,00	D.G.R. 250/2016 D.G.R. 290/2016 L.R. 12/2016 D.G.R. 565/2016 D.G.R. 702/2016 D.G.R. G15224/2016			-2.458.317,73 -180.000,00 -20.000,00 33.000,00 -1.573,80 -46,81 200.000,00	D.G.R. 88/2016 D.G.R. 250/2016 D.G.R. 290/2016 L.R. 12/2016 D.G.R. 565/2016 D.G.R. 702/2016 D.G.R. G15224/2016	
E21907	91,49	0,00	0,00 180.000,00	D.G.R. 250/2016	180.000,00	180.000,00	-179.908,51 180.000,00	D.G.R. 88/2016 D.G.R. 250/2016	180.091,49
E21910	0,00	0,00			0,00	0,00			0,00
E21925	100.000,00	200.000,00	-100.000,00	D.G.R. 88/2016	100.000,00	100.000,00	100.000,00	D.G.R. 88/2016	200.000,00
E23504	0,00	0,00			0,00	0,00			0,00
E23515	0,00	0,00			0,00	0,00			0,00
E23900	0,00	0,00	2.500,00 -2.500,00	D.G.R. 88/2016 D.G.R. 216/2017	0,00	60.000,00	-57.500,00 0,00	D.G.R. 88/2016	2.500,00
T91632	11.940,00	0,00			0,00	11.940,00			11.940,00
PdC 040102000	1.827.587,02	6.526.318,26	111.197,49		6.637.515,75	10.727.767,72	-2.260.164,95		8.467.602,77
E21108	42.656,00	224.628,43	-42.656,00 -60.000,00	D.G.R. 88/2016 D.G.R. 250/2016	121.972,43	42.656,00	181.972,43 -60.000,00	D.G.R. 88/2016 D.G.R. 250/2016	164.628,43
E21109	75.155,10	75.155,10	-25.794,80 -32.910,30 -16.450,00	D.G.R. 88/2016 D.G.R. 165/2016 D.G.R. 166/2016	0,00	0,00	124.515,40 -32.910,30 -16.450,00	D.G.R. 88/2016 D.G.R. 165/2016 D.G.R. 166/2016	75.155,10
E21905	0,00	0,00			0,00	0,00			0,00
E23907	0,00	0,00			0,00	0,00			0,00
PdC 040399000	117.811,10	299.783,53	-177.811,10		121.972,43	42.656,00	197.127,53		239.783,53
E21906	0,00	0,00	20.000,00	D.G.R. 290/2016	14.500,00	0,00	20.000,00	D.G.R. 290/2016	14.500,00

Elenco dei capitoli variati

Uscita

Capitolo	Residui assestati	Competenza			Cassa				
		Stanziamiento iniziale	Variazioni (+/-)	Estremi dei provvedimenti	Stanziamiento definitivo	Stanziamiento iniziale	Variazioni (+/-)	Estremi dei provvedimenti	Stanziamiento definitivo
			-5.500,00	D.G.R. 700/2016			-5.500,00	D.G.R. 700/2016	
E23903	0,00	0,00			0,00	0,00			0,00
PdC 040401000	0,00	0,00	14.500,00		14.500,00	0,00	14.500,00		14.500,00
E21801	0,00	18.623,50	-13.043,50 5.050,01	D.G.R. 88/2016 D.G.R. 216/2017	10.630,01	0,00	0,00 0,00		0,00
E21802	0,00	25.384,62	0,00 11.397,11	D.G.R. 216/2017	36.781,73	0,00	0,00 0,00		0,00
E21803	0,00	14.000,00	-5.222,65 0,01	D.G.R. 88/2016 D.G.R. 216/2017	8.777,36	0,00	0,00 0,00		0,00
E21804	0,00	17.000,00	-17.000,00 25.498,01	D.G.R. 88/2016 D.G.R. 216/2017	25.498,01	0,00	0,00 0,00		0,00
E21805	0,00	7.500,00	-2.281,15	D.G.R. 88/2016	5.218,85	0,00	0,00		0,00
E21806	0,00	3.030,00	-3.030,00 1.000,00	D.G.R. 88/2016 D.G.R. 216/2017	1.000,00	0,00	0,00 0,00		0,00
E21807	0,00	700,00	-700,00	D.G.R. 88/2016	0,00	0,00	0,00		0,00
E21808	0,00	0,00			0,00	0,00			0,00
E21809	0,00	0,00			0,00	0,00			0,00
E21810	0,00	0,00	319,82	D.G.R. 216/2017	319,82	0,00	0,00		0,00
E21811	0,00	0,00			0,00	0,00			0,00
E21812	0,00	4.200,00	-4.200,00 4.427,20 -3.494,52	D.G.R. 88/2016 D.G.R. 167/2016 D.G.R. 216/2017	932,68	0,00	0,00 0,00 0,00		0,00
E21813	0,00	20.000,00	-20.000,00	D.G.R. 88/2016	42.000,00	0,00	0,00		0,00

Elenco dei capitoli variati

Uscita

Capitolo	Residui assestati	Competenza				Cassa			
		Stanziamiento iniziale	Variazioni (+/-)	Estremi dei provvedimenti	Stanziamiento definitivo	Stanziamiento iniziale	Variazioni (+/-)	Estremi dei provvedimenti	Stanziamiento definitivo
			32.000,00 10.000,00	D.G.R. 167/2016 D.G.R. 216/2017			0,00 0,00		
E21814	0,00	31.438,90	-31.438,90 17.000,00 -10.700,00	D.G.R. 88/2016 D.G.R. 167/2016 D.G.R. 216/2017	6.300,00	0,00	0,00 0,00 0,00		0,00
E21815	0,00	2.500,00	-2.500,00 2.500,00 -250,00	D.G.R. 88/2016 D.G.R. 167/2016 D.G.R. 216/2017	2.250,00	0,00	0,00 0,00 0,00		0,00
E21816	0,00	1.500,00	-1.500,00 1.500,00 -150,00	D.G.R. 88/2016 D.G.R. 167/2016 D.G.R. 216/2017	1.350,00	0,00	0,00 0,00 0,00		0,00
E21817	0,00	1.500,00	-1.500,00	D.G.R. 88/2016	0,00	0,00	0,00		0,00
E21820	0,00	0,00	2.100,00	D.G.R. 216/2017	2.100,00	0,00	0,00		0,00
E21821	0,00	0,00	900,00	D.G.R. 216/2017	900,00	0,00	0,00		0,00
E21822	0,00	0,00	22.500,00	D.G.R. 216/2017	22.500,00	0,00	0,00		0,00
E21823	0,00	0,00	850,00	D.G.R. 216/2017	850,00	0,00	0,00		0,00
E21824	0,00	0,00	73,20	D.G.R. 216/2017	73,20	0,00	0,00		0,00
E23803	0,00	0,00	85.000,00	D.G.R. 216/2017	85.000,00	0,00	0,00		0,00
E23806	0,00	0,00	2.500,00	D.G.R. 216/2017	2.500,00	0,00	0,00		0,00
PdC 100201000	0,00	147.377,02	107.604,64		254.981,66	0,00	0,00		0,00
E21911	1.122,40	1.122,40	-1.122,40	D.G.R. 88/2016	0,00	1.122,40	0,00		1.122,40



Elenco dei capitoli variati

Uscita

Capitolo	Residui assestati	Competenza				Cassa			
		Stanziamiento iniziale	Variazioni (+/-)	Estremi dei provvedimenti	Stanziamiento definitivo	Stanziamiento iniziale	Variazioni (+/-)	Estremi dei provvedimenti	Stanziamiento definitivo
PdC 109999000	1.122,40	1.122,40	-1.122,40		0,00	1.122,40	0,00		1.122,40
TOT. TITOLO 1	2.346.551,72	7.464.266,13	17.746,23		7.482.012,36	11.174.268,17	-1.448.092,11		9.726.176,06
E22550	0,00	0,00			0,00	0,00			0,00
PdC 020103000	0,00	0,00	0,00		0,00	0,00	0,00		0,00
E22549	0,00	0,00			0,00	0,00			0,00
PdC 020104000	0,00	0,00	0,00		0,00	0,00	0,00		0,00
E22546	0,01	0,00			0,00	0,00			0,00
PdC 020105000	0,01	0,00	0,00		0,00	0,00	0,00		0,00
E22101	0,00	0,00			3.000,00	0,00			3.000,00
			3.000,00	D.G.R. 562/2016			3.000,00	D.G.R. 562/2016	
E22553	0,00	0,00			3.000,00	0,00			3.000,00
			3.000,00	D.G.R. 562/2016			3.000,00	D.G.R. 562/2016	
E22554	0,00	0,00			0,00	0,00			5.000,00
			5.000,00	D.G.R. 565/2016			5.000,00	D.G.R. 565/2016	
			-5.000,00	D.G.R. 216/2017			0,00		
E22555	0,00	0,00			0,00	0,00			1.900,00
			1.900,00	D.G.R. 565/2016			1.900,00	D.G.R. 565/2016	
			-1.900,00	D.G.R. 216/2017			0,00		
PdC 020107000	0,00	0,00	6.000,00		6.000,00	0,00	12.900,00		12.900,00
T94610	165.249,96	0,00			0,00	165.249,96			165.249,96
PdC 020109000	165.249,96	0,00	0,00		0,00	165.249,96	0,00		165.249,96
E24504	91.326,87	233.376,15			0,00	233.376,15			460.056,69
			0,00				91.326,87	D.G.R. 88/2016	
			135.353,67	D.G.R. 207/2016			135.353,67	D.G.R. 207/2016	
			-368.729,82	D.G.R. 216/2017			0,00		
PdC 020110000	91.326,87	233.376,15	-233.376,15		0,00	233.376,15	226.680,54		460.056,69
E22518	0,00	0,00			0,00	0,00			0,00
E22530	0,00	0,00			0,00	0,00			0,00
E22534	15.640,00	0,00			0,00	15.640,00			15.640,00
E22542	0,00	0,00			0,00	0,00			0,00
T82617	0,00	0,00			0,00	0,00			0,00
T92692	0,00	0,00			500,00	0,00			500,00
			500,00	G04996/2016			500,00	G04996/2016	

Elenco dei capitoli variati

Uscita

Capitolo	Residui assestati	Competenza			Cassa				
		Stanziamiento iniziale	Variazioni (+/-)	Estremi dei provvedimenti	Stanziamiento definitivo	Stanziamiento iniziale	Variazioni (+/-)	Estremi dei provvedimenti	Stanziamiento definitivo
PdC 020199000	15.640,00	0,00	500,00		500,00	15.640,00	500,00		16.140,00
E22523	0,00	0,00			0,00	0,00			0,00
PdC 020201000	0,00	0,00	0,00		0,00	0,00	0,00		0,00
E22535	30.770,00	0,00			0,00	30.000,00			30.000,00
PdC 020202000	30.770,00	0,00	0,00		0,00	30.000,00	0,00		30.000,00
E22529	0,00	0,00			0,00	0,00			0,00
E22536	0,00	0,00			0,00	0,00			0,00
PdC 020302000	0,00	0,00	0,00		0,00	0,00	0,00		0,00
E22545	0,00	0,00			0,00	0,00			0,00
PdC 020304000	0,00	0,00	0,00		0,00	0,00	0,00		0,00
E22502	0,00	0,00			0,00	0,00			0,00
E22517	0,00	0,00			0,00	0,00			0,00
E22537	0,00	0,00			0,00	0,00			0,00
T92636	0,00	0,00			0,00	0,00			0,00
PdC 020305000	0,00	0,00	0,00		0,00	0,00	0,00		0,00
E22543	0,00	0,00			0,00	0,00			0,00
E22548	0,00	0,00			0,00	0,00			0,00
PdC 020399000	0,00	0,00	0,00		0,00	0,00	0,00		0,00
E22522	0,00	0,00			0,00	0,00			0,00
E22547	0,00	0,00			0,00	0,00			0,00
E24503	0,00	0,00			0,00	0,00			0,00
PdC 030101000	0,00	0,00	0,00		0,00	0,00	0,00		0,00
E22503	699.305,75	1.986.209,01	149.003,60 135.000,00 -1.133.209,84	D.G.R. 88/2016 D.G.R. 207/2016 D.G.R. 216/2017	1.137.002,77	1.929.458,97	503.000,27 0,00 0,00	D.G.R. 88/2016	2.432.459,24
E22504	0,00	0,00			0,00	0,00			0,00
E22514	0,00	0,00			0,00	0,00			0,00
E22519	0,00	0,00			0,00	0,00			0,00
E22531	0,00	0,00			0,00	0,00			0,00
E22538	97.987,74	0,00	0,00 1.044,96	D.G.R. 88/2016	1.044,96	0,00	14.527,04 24.402,97	G00962/2016 D.G.R. 88/2016	38.930,01

Elenco dei capitoli variati

Uscita

Capitolo	Residui assestati	Competenza				Cassa			
		Stanziamiento iniziale	Variazioni (+/-)	Estremi dei provvedimenti	Stanziamiento definitivo	Stanziamiento iniziale	Variazioni (+/-)	Estremi dei provvedimenti	Stanziamiento definitivo
E22552	100.000,00	500.000,00	-250.000,00	D.G.R. 88/2016	250.000,00	250.000,00	100.000,00	D.G.R. 88/2016	350.000,00
E24105	0,00	181.466,07	-171.466,07	D.G.R. 216/2017	10.000,00	176.466,07	0,00		176.466,07
E24505	0,00	0,00			0,00	0,00			0,00
T82618	0,00	0,00			0,00	0,00			0,00
T82629	50,00	0,00			0,00	50,00			50,00
T84611	333.862,28	0,00			0,00	333.862,28			333.862,28
T92623	359.989,91	0,00	0,00 121.682,01 528.769,35	D.G.R. G11442/2016 D.G.R. G16547/2016	650.451,36	0,00	359.989,91 121.682,01 528.769,35	D.G.R. 88/2016 D.G.R. G11442/2016 D.G.R. G16547/2016	1.010.441,27
T92678	3.000,00	0,00	0,00		0,00	0,00	3.000,00	D.G.R. 88/2016	3.000,00
T94611	0,00	0,00			0,00	0,00			0,00
PdC 030102000	1.594.195,68	2.667.675,08	-619.175,99		2.048.499,09	2.689.837,32	1.655.371,55		4.345.208,87
E22520	0,00	0,00			0,00	0,00			0,00
PdC 030104000	0,00	0,00	0,00		0,00	0,00	0,00		0,00
E22521	0,00	0,00			0,00	0,00			0,00
E22524	0,00	0,00			0,00	0,00			0,00
E22532	0,00	0,00			0,00	0,00			0,00
E22539	0,00	0,00			0,00	0,00			0,00
E24506	0,00	0,00			0,00	0,00			0,00
PdC 030303000	0,00	0,00	0,00		0,00	0,00	0,00		0,00
E22525	0,00	0,00			0,00	0,00			0,00
E22533	0,00	0,00			0,00	0,00			0,00
E22540	0,00	0,00			0,00	0,00			0,00
E24507	0,00	0,00			0,00	0,00			0,00
PdC 030401000	0,00	0,00	0,00		0,00	0,00	0,00		0,00
E22801	0,00	0,00	1.133.209,84	D.G.R. 216/2017	1.133.209,84	0,00	0,00		0,00

Elenco dei capitoli variati

Uscita

Capitolo	Residui assestati	Competenza				Cassa			
		Stanziamento iniziale	Variazioni (+/-)	Estremi dei provvedimenti	Stanziamento definitivo	Stanziamento iniziale	Variazioni (+/-)	Estremi dei provvedimenti	Stanziamento definitivo
E22805	0,00	0,00	5.000,00	D.G.R. 216/2017	5.000,00	0,00	0,00		0,00
E22806	0,00	0,00	1.900,00	D.G.R. 216/2017	1.900,00	0,00	0,00		0,00
E24801	0,00	0,00	171.466,07	D.G.R. 216/2017	171.466,07	0,00	0,00		0,00
E24802	0,00	0,00	368.729,82	D.G.R. 216/2017	368.729,82	0,00	0,00		0,00
PdC 050201000	0,00	0,00	1.680.305,73		1.680.305,73	0,00	0,00		0,00
E22541	0,00	0,00			0,00	0,00			0,00
E22544	0,00	0,00			0,00	0,00			0,00
PdC 059999000	0,00	0,00	0,00		0,00	0,00	0,00		0,00
TOT. TITOLO 2	1.897.182,52	2.901.051,23	834.253,59		3.735.304,82	3.134.103,43	1.895.452,09		5.029.555,52
TOT. PROG.05	4.243.734,24	10.365.317,36	851.999,82		11.217.317,18	14.308.371,60	447.359,98		14.755.731,58
C12147	0,00	0,00			0,00	0,00			0,00
D34121	0,00	0,00			0,00	0,00			0,00
E22551	0,00	0,00			0,00	0,00			0,00
PdC 020109000	0,00	0,00	0,00		0,00	0,00	0,00		0,00
T92637	0,00	0,00			0,00	0,00			0,00
T94628	0,00	0,00			0,00	0,00			0,00
PdC 020202000	0,00	0,00	0,00		0,00	0,00	0,00		0,00
T92708	0,00	0,00	1.360,80	G16547/2016	1.360,80	0,00	1.360,80	G16547/2016	1.360,80
PdC 020302000	0,00	0,00	1.360,80		1.360,80	0,00	1.360,80		1.360,80
C12153	0,00	0,00	350.611,13	G06250/2016	105.504,69	0,00	350.611,13	G06250/2016	350.611,13
			-245.106,44	D.G.R. 216/2017			0,00		
T94653	0,00	0,00	100.583,47	G08076/2016	100.583,47	0,00	100.583,47	G08076/2016	100.583,47
PdC 020306000	0,00	0,00	206.088,16		206.088,16	0,00	451.194,60		451.194,60
C12148	0,00	3.956.856,78	-212.239,44	D.G.R. 88/2016	671.959,42	3.603.277,02	141.340,32	D.G.R. 88/2016	3.394.006,21

Elenco dei capitoli variati

Uscita

Capitolo	Residui assestati	Competenza				Cassa			
		Stanziamiento iniziale	Variazioni (+/-)	Estremi dei provvedimenti	Stanziamiento definitivo	Stanziamiento iniziale	Variazioni (+/-)	Estremi dei provvedimenti	Stanziamiento definitivo
			-350.611,13 -2.722.046,79	D.G.R. G06250/2016 D.G.R. 216/2017			-350.611,13 0,00	D.G.R. G06250/2016	
PdC 020399000	0,00	3.956.856,78	-3.284.897,36		671.959,42	3.603.277,02	-209.270,81		3.394.006,21
E22526	0,00	0,00			0,00	0,00			0,00
PdC 030101000	0,00	0,00	0,00		0,00	0,00	0,00		0,00
C12571	0,00	0,00			0,00	0,00			0,00
D32501	40.375,00	0,00			0,00	40.375,00			40.375,00
D34107	0,00	0,00			0,00	0,00			0,00
D34108	0,00	0,00			0,00	0,00			0,00
D34116	0,00	0,00			0,00	0,00			0,00
D34119	0,00	0,00			0,00	0,00			0,00
D34122	120.000,00	182.766,64	-82.766,64	D.G.R. 216/2017	100.000,00	302.766,64	0,00		302.766,64
E22512	20.326,80	390.153,19	-134.850,52 135.000,00 0,00 -366.802,67	D.G.R. 88/2016 D.G.R. 207/2016 D.G.R. 216/2017	23.500,00	212.500,00	63.129,47 101.173,20 20.935,20 0,00	D.G.R. 88/2016 D.G.R. 207/2016 D.G.R. G08635/2016	397.737,87
T92638	62.800,02	0,00	0,00		0,00	0,00	62.800,02	D.G.R. 88/2016	62.800,02
T94629	1.441,42	0,00	0,00		0,00	0,00	1.441,42	D.G.R. 88/2016	1.441,42
T94630	60.000,00	0,00	0,00		0,00	0,00	60.000,00	D.G.R. 88/2016	60.000,00
PdC 030102000	304.943,24	572.919,83	-449.419,83		123.500,00	555.641,64	309.479,31		865.120,95
E22527	0,00	0,00			0,00	0,00			0,00
PdC 030104000	0,00	0,00	0,00		0,00	0,00	0,00		0,00
C12135	0,00	0,00			0,00	0,00			0,00
D34102	0,00	0,00			0,00	0,00			0,00
T94631	0,00	0,00			0,00	0,00			0,00
PdC 030303000	0,00	0,00	0,00		0,00	0,00	0,00		0,00

Elenco dei capitoli variati

Uscita

Capitolo	Residui assestati	Competenza				Cassa			
		Stanziamento iniziale	Variazioni (+/-)	Estremi dei provvedimenti	Stanziamento definitivo	Stanziamento iniziale	Variazioni (+/-)	Estremi dei provvedimenti	Stanziamento definitivo
D32504	0,00	0,00			0,00	0,00			0,00
E22528	0,00	0,00			0,00	0,00			0,00
PdC 030401000	0,00	0,00	0,00		0,00	0,00	0,00		0,00
C12804	0,00	0,00			0,00	0,00			0,00
C12807	0,00	0,00			2.722.046,79	0,00			0,00
			2.722.046,79	D.G.R. 216/2017			0,00		
C12819	0,00	0,00			245.106,44	0,00			0,00
			245.106,44	D.G.R. 216/2017			0,00		
D34801	0,00	0,00			82.766,64	0,00			0,00
			82.766,64	D.G.R. 216/2017			0,00		
E22802	0,00	0,00			366.802,67	0,00			0,00
			366.802,67	D.G.R. 216/2017			0,00		
PdC 050201000	0,00	0,00	3.416.722,54		3.416.722,54	0,00	0,00		0,00
TOT. TITOLO 2	304.943,24	4.529.776,61	-110.145,69		4.419.630,92	4.158.918,66	552.763,90		4.711.682,56
TOT. PROG.06	304.943,24	4.529.776,61	-110.145,69		4.419.630,92	4.158.918,66	552.763,90		4.711.682,56
R47902	0,00	0,00			10.000,00	0,00			50.000,00
			50.000,00	D.G.R. 618/2016			50.000,00	D.G.R. 618/2016	
			-40.000,00	D.G.R. 216/2017			0,00		
PdC 030299000	0,00	0,00	10.000,00		10.000,00	0,00	50.000,00		50.000,00
R47501	0,00	0,00			0,00	0,00			0,00
R47505	0,00	0,00			0,00	0,00			0,00
R47506	0,00	0,00			0,00	0,00			0,00
R47508	0,00	0,00			0,00	0,00			0,00
R47900	274.000,08	7.300.000,00			7.250.000,00	7.577.727,27			7.524.000,08
			0,00				-3.727,19	D.G.R. 88/2016	
			-50.000,00	D.G.R. 618/2016			-50.000,00	D.G.R. 618/2016	
T81621	70.000,00	0,00			0,00	70.000,00			70.000,00
T91633	205.645,34	0,00			24.475,91	113.932,51			230.121,25
			0,00				91.712,83	D.G.R. 88/2016	
			24.475,91	D.G.R. G11722/2016			24.475,91	D.G.R. G11722/2016	
PdC 040102000	549.645,42	7.300.000,00	-25.524,09		7.274.475,91	7.761.659,78	62.461,55		7.824.121,33
R47802	0,00	0,00			40.000,00	0,00			0,00

Elenco dei capitoli variati

Uscita

Capitolo	Residui assestati	Competenza				Cassa			
		Stanziamiento iniziale	Variazioni (+/-)	Estremi dei provvedimenti	Stanziamiento definitivo	Stanziamiento iniziale	Variazioni (+/-)	Estremi dei provvedimenti	Stanziamiento definitivo
PdC 100201000	0,00	0,00	40.000,00	D.G.R. 216/2017	40.000,00	0,00	0,00	0,00	
TOT. TITOLO 1	549.645,42	7.300.000,00	24.475,91		7.324.475,91	7.761.659,78	112.461,55	7.874.121,33	
R48101	0,00	0,00			0,00	0,00		0,00	
R48103	383.618,36	0,00			0,00	383.618,36		383.618,36	
R48501	0,00	200.414,63	-131.049,47	D.G.R. 216/2017	69.365,16	200.414,63	0,00	200.414,63	
R48503	627.566,23	1.695.535,82	0,00 -957.445,38	D.G.R. 216/2017	738.090,44	1.695.535,82	206.990,74 0,00	G11696/2016 1.902.526,56	
T82619	1.062.262,82	0,00			0,00	1.062.262,82		1.062.262,82	
T84612	52.261,46	0,00			0,00	52.261,46		52.261,46	
T92624	847.022,49	0,00	0,00 55.300,00 34.219,94 55.063,17	D.G.R. G08075/2016 D.G.R. G11442/2016 D.G.R. G16547/2016	144.583,11	269.619,77	577.402,72 55.300,00 34.219,94 55.063,17	D.G.R. 88/2016 D.G.R. G08075/2016 D.G.R. G11442/2016 D.G.R. G16547/2016 991.605,60	
T94654	0,00	0,00	752.611,37 372.342,49 176.323,73	G08076/2016 G11721/2016 G16534/2016	1.301.277,59	0,00	752.611,37 372.342,49 176.323,73	G08076/2016 G11721/2016 G16534/2016 1.301.277,59	
PdC 030102000	2.972.731,36	1.895.950,45	357.365,85		2.253.316,30	3.663.712,86	2.230.254,16	5.893.967,02	
R48801	0,00	0,00			0,00	0,00		0,00	
R48802	0,00	0,00	131.049,47	D.G.R. 216/2017	131.049,47	0,00	0,00	0,00	
R48803	0,00	0,00	957.445,38	D.G.R. 216/2017	957.445,38	0,00	0,00	0,00	
PdC 050201000	0,00	0,00	1.088.494,85		1.088.494,85	0,00	0,00	0,00	
TOT. TITOLO 2	2.972.731,36	1.895.950,45	1.445.860,70		3.341.811,15	3.663.712,86	2.230.254,16	5.893.967,02	
TOT. PROG.07	3.522.376,78	9.195.950,45	1.470.336,61		10.666.287,06	11.425.372,64	2.342.715,71	13.768.088,35	

Elenco dei capitoli variati

Uscita

Capitolo	Residui assestati	Competenza				Cassa			
		Stanziamento iniziale	Variazioni (+/-)	Estremi dei provvedimenti	Stanziamento definitivo	Stanziamento iniziale	Variazioni (+/-)	Estremi dei provvedimenti	Stanziamento definitivo
T19509	0,00	4.802.088,50	154.982,60	D.G.R. 88/2016	4.957.071,10	1.350.000,00	3.607.071,10	D.G.R. 88/2016	4.957.071,10
T91775	0,00	0,00	157.926,54	G16531/2016	157.926,54	0,00	157.926,54	G16531/2016	157.926,54
PdC 040102000	0,00	4.802.088,50	312.909,14		5.114.997,64	1.350.000,00	3.764.997,64		5.114.997,64
TOT. TITOLO 1	0,00	4.802.088,50	312.909,14		5.114.997,64	1.350.000,00	3.764.997,64		5.114.997,64
E34532	0,00	0,00			0,00	0,00			0,00
PdC 020109000	0,00	0,00	0,00		0,00	0,00	0,00		0,00
E34517	0,00	0,00	0,00		0,00	30.000,00	-30.000,00	D.G.R. 88/2016	0,00
PdC 030101000	0,00	0,00	0,00		0,00	30.000,00	-30.000,00		0,00
E34121	0,00	10.500.000,00	0,00	D.G.R. 216/2017	0,00	0,00	10.500.000,00	G15224/2016	10.500.000,00
E34518	0,00	0,00	-10.500.000,00		0,00	0,00	0,00		0,00
E34524	70.000,00	0,00	0,00		0,00	0,00	70.000,00	G14681/2016	70.000,00
E34531	0,00	0,00			0,00	0,00			0,00
T82620	0,00	0,00			0,00	0,00			0,00
T92647	1.086.845,54	0,00	0,00	D.G.R. G08075/2016	300.000,00	0,00	1.086.845,54	D.G.R. 88/2016	1.386.845,54
			200.000,00	D.G.R. G16547/2016			200.000,00	D.G.R. G08075/2016	
			100.000,00	D.G.R. G16547/2016			100.000,00	D.G.R. G16547/2016	
PdC 030102000	1.156.845,54	10.500.000,00	-10.200.000,00		300.000,00	0,00	11.956.845,54		11.956.845,54
E34519	0,00	568.314,00	196.600,00	D.G.R. 88/2016	304.600,00	568.314,00	196.600,00	D.G.R. 88/2016	764.914,00
			-460.314,00	D.G.R. 216/2017			0,00		
PdC 030301000	0,00	568.314,00	-263.714,00		304.600,00	568.314,00	196.600,00		764.914,00
E34533	0,00	0,00			0,00	0,00			0,00
PdC 030303000	0,00	0,00	0,00		0,00	0,00	0,00		0,00
E34528	0,00	0,00			0,00	0,00			0,00



Elenco dei capitoli variati

Uscita

Capitolo	Residui assestati	Competenza				Cassa			
		Stanziamiento iniziale	Variazioni (+/-)	Estremi dei provvedimenti	Stanziamiento definitivo	Stanziamiento iniziale	Variazioni (+/-)	Estremi dei provvedimenti	Stanziamiento definitivo
PdC 030401000	0,00	0,00	0,00		0,00	0,00		0,00	0,00
E34802	0,00	0,00			460.314,00	0,00			0,00
			460.314,00	D.G.R. 216/2017			0,00		
E34804	0,00	0,00			10.500.000,00	0,00			0,00
			10.500.000,00	D.G.R. 216/2017			0,00		
PdC 050201000	0,00	0,00	10.960.314,00		10.960.314,00	0,00	0,00		0,00
TOT. TITOLO 2	1.156.845,54	11.068.314,00	496.600,00		11.564.914,00	598.314,00	12.123.445,54		12.721.759,54
TOT. PROG.08	1.156.845,54	15.870.402,50	809.509,14		16.679.911,64	1.948.314,00	15.888.443,18		17.836.757,18
A34193	0,00	0,00			0,00	0,00			0,00
PdC 020103000	0,00	0,00	0,00		0,00	0,00	0,00		0,00
A34245	108,90	0,00			0,00	108,90			108,90
A34252	0,00	0,00			1.500,00	0,00			1.500,00
			1.500,00	D.G.R. 121/2016			1.500,00	D.G.R. 121/2016	
PdC 020107000	108,90	0,00	1.500,00		1.500,00	108,90	1.500,00		1.608,90
A34207	0,00	0,00			0,00	0,00			0,00
A34208	0,00	0,00			0,00	0,00			0,00
PdC 020109000	0,00	0,00	0,00		0,00	0,00	0,00		0,00
A34194	0,00	0,00			0,00	0,00			0,00
A34220	0,00	202,52			202,52	202,52			202,52
A34223	0,00	67,51			67,51	67,51			67,51
A34237	4.463,37	65.384,98			23.959,89	65.384,98			56.458,24
			-13.390,11	D.G.R. 88/2016			-8.926,74	D.G.R. 88/2016	
			-28.034,98	D.G.R. 216/2017			0,00		
A34240	495,93	7.265,00			2.662,21	7.265,00			6.273,14
			-1.487,79	D.G.R. 88/2016			-991,86	D.G.R. 88/2016	
			-3.115,00	D.G.R. 216/2017			0,00		
PdC 020199000	4.959,30	72.920,01	-46.027,88		26.892,13	72.920,01	-9.918,60		63.001,41
A34246	0,00	0,00			0,00	0,00			0,00
PdC 020202000	0,00	0,00	0,00		0,00	0,00	0,00		0,00
A34253	0,00	0,00			750,00	0,00			750,00
			750,00	D.G.R. 121/2016			750,00	D.G.R. 121/2016	
PdC 020302000	0,00	0,00	750,00		750,00	0,00	750,00		750,00
A34190	0,00	0,00			0,00	0,00			0,00

Elenco dei capitoli variati

Uscita

Capitolo	Residui assestati	Competenza				Cassa			
		Stanziamiento iniziale	Variazioni (+/-)	Estremi dei provvedimenti	Stanziamiento definitivo	Stanziamiento iniziale	Variazioni (+/-)	Estremi dei provvedimenti	Stanziamiento definitivo
A34222	0,00	0,00			0,00	0,00			0,00
A34225	0,00	0,00			0,00	0,00			0,00
A34236	0,00	129.366,17	-15.573,08 0,00 35.828,85	D.G.R. 88/2016  D.G.R. G05002/2016	149.621,94	129.366,17	-15.573,08 0,00 35.828,85	D.G.R. 88/2016  D.G.R. G05002/2016	149.621,94
A34239	1.151,33	12.754,02	-2.045,00 3.980,98 -885,00	D.G.R. 88/2016 D.G.R. G05002/2016 D.G.R. 216/2017	13.805,00	14.374,02	-2.513,67 3.980,98 0,00	D.G.R. 88/2016 D.G.R. G05002/2016	15.841,33
A34243	0,00	11.367,28			11.367,28	11.367,28			11.367,28
A34247	0,00	22.500,00			22.500,00	22.500,00			22.500,00
A34250	0,00	0,00	23.000,00 5.602,50	D.G.R. 121/2016 D.G.R. G08637/2016	28.602,50	0,00	23.000,00 5.602,50	D.G.R. 121/2016 D.G.R. G08637/2016	28.602,50
PdC 020305000	1.151,33	175.987,47	49.909,25		225.896,72	177.607,47	50.325,58		227.933,05
A34221	537,29	21.664,49	-0,02	D.G.R. 216/2017	21.664,47	22.201,78	0,00		22.201,78
A34224	179,10	7.221,48			7.221,48	7.400,58			7.400,58
A34238	1.106,28	63.443,52	-35.828,85 -0,24	G05002/2016 D.G.R. 216/2017	27.614,43	64.549,80	-35.828,85 0,00	G05002/2016	28.720,95
A34241	122,95	7.049,25	-3.980,98	G05002/2016	3.068,27	7.172,20	-3.980,98	G05002/2016	3.191,22
A34248	703,14	2.240,38			2.240,38	2.943,52			2.943,52
A34251	0,00	0,00	8.750,00 -5.602,50	D.G.R. 121/2016 D.G.R. G08637/2016	3.147,50	0,00	8.750,00 -5.602,50	D.G.R. 121/2016 D.G.R. G08637/2016	3.147,50
A42140	0,00	4.625.160,00	-1.544.833,00	D.G.R. 88/2016	3.080.327,00	4.625.160,00	-1.544.833,00	D.G.R. 88/2016	3.080.327,00

Elenco dei capitoli variati

Uscita

Capitolo	Residui assestati	Competenza				Cassa			
		Stanziamiento iniziale	Variazioni (+/-)	Estremi dei provvedimenti	Stanziamiento definitivo	Stanziamiento iniziale	Variazioni (+/-)	Estremi dei provvedimenti	Stanziamiento definitivo
A42141	0,00	3.237.602,00	-1.081.373,00	D.G.R. 88/2016	2.156.229,00	3.237.602,00	-1.081.373,00	D.G.R. 88/2016	2.156.229,00
A42142	0,00	1.387.548,00	-463.450,00	D.G.R. 88/2016	924.098,00	1.387.548,00	-463.450,00	D.G.R. 88/2016	924.098,00
PdC 020399000	2.648,76	9.351.929,12	-3.126.318,59		6.225.610,53	9.354.577,88	-3.126.318,33		6.228.259,55
A42143	0,00	20.647,00	-6.897,00	D.G.R. 88/2016	13.750,00	20.647,00	-6.897,00	D.G.R. 88/2016	13.750,00
A42144	0,00	14.453,00	-4.828,00	D.G.R. 88/2016	9.625,00	14.453,00	-4.828,00	D.G.R. 88/2016	9.625,00
A42145	0,00	6.194,00	-2.069,00	D.G.R. 88/2016	4.125,00	6.194,00	-2.069,00	D.G.R. 88/2016	4.125,00
PdC 030101000	0,00	41.294,00	-13.794,00		27.500,00	41.294,00	-13.794,00		27.500,00
A32101	0,00	0,00			0,00	0,00			0,00
A32102	0,00	0,00			0,00	0,00			0,00
A32103	0,00	0,00			0,00	0,00			0,00
A32104	0,00	0,00			0,00	0,00			0,00
A32105	0,00	0,00			0,00	0,00			0,00
A32106	0,00	0,00			0,00	0,00			0,00
A32110	0,00	0,00			0,00	0,00			0,00
A32111	0,00	0,00			0,00	0,00			0,00
A32112	0,00	0,00			0,00	0,00			0,00
A32151	0,00	0,00			0,00	0,00			0,00
A32152	0,00	0,00			0,00	0,00			0,00
A32153	0,00	0,00			0,00	0,00			0,00
A32160	0,00	0,00			0,00	0,00			0,00
A32161	0,00	0,00			0,00	0,00			0,00
A32162	0,00	0,00			0,00	0,00			0,00
A32163	0,00	0,00			0,00	0,00			0,00
A32164	0,00	0,00			0,00	0,00			0,00
A32165	0,00	0,00			0,00	0,00			0,00
A32204	0,00	0,00			0,00	0,00			0,00
A32205	0,00	0,00			0,00	0,00			0,00
A32206	0,00	0,00			0,00	0,00			0,00

Elenco dei capitoli variati

Uscita

Capitolo	Residui assestati	Competenza				Cassa			
		Stanziamiento iniziale	Variazioni (+/-)	Estremi dei provvedimenti	Stanziamiento definitivo	Stanziamiento iniziale	Variazioni (+/-)	Estremi dei provvedimenti	Stanziamiento definitivo
A32254	0,00	0,00			0,00	0,00			0,00
A32255	0,00	0,00			0,00	0,00			0,00
A32256	0,00	0,00			0,00	0,00			0,00
A32307	0,00	0,00			0,00	0,00			0,00
A32308	0,00	0,00			0,00	0,00			0,00
A32309	0,00	0,00			0,00	0,00			0,00
A32357	0,00	0,00			0,00	0,00			0,00
A32358	0,00	0,00			0,00	0,00			0,00
A32359	0,00	0,00			0,00	0,00			0,00
A34189	0,00	43.299,94	-1.654,47	D.G.R. 216/2017	41.645,47	43.299,94	0,00		43.299,94
A34200	0,00	0,00			0,00	0,00			0,00
A36101	0,00	39.743,50			39.743,50	39.743,50			39.743,50
A36102	0,00	27.808,10			27.808,10	27.808,10			27.808,10
A36103	0,00	31.216,70			31.216,70	31.216,70			31.216,70
A38125	0,00	2.184.028,95	-1.143.222,32 -940.812,17	D.G.R. 88/2016 D.G.R. 216/2017	99.994,46	2.184.028,95	-1.143.222,32 0,00	D.G.R. 88/2016	1.040.806,63
A38126	0,00	2.083.882,72	-1.100.176,82 -887.476,53	D.G.R. 88/2016 D.G.R. 216/2017	96.229,37	2.083.882,72	-1.100.176,82 0,00	D.G.R. 88/2016	983.705,90
A38127	39.154,59	34.591,41	-306,17	D.G.R. 88/2016	34.285,24	116.791,55	-43.351,72	D.G.R. 88/2016	73.439,83
A38128	12.282,76	4.515.891,82	0,00 -21.349,92	D.G.R. 216/2017	4.494.541,90	4.588.737,05	-60.562,47 0,00	D.G.R. 88/2016	4.528.174,58
A38129	11.232,58	4.346.608,04	0,00 -20.719,20	D.G.R. 216/2017	4.325.888,84	4.416.122,79	-58.282,17 0,00	D.G.R. 88/2016	4.357.840,62
A38130	33.606,61	153.416,59	0,00		153.416,59	189.303,50	-2.280,30	D.G.R. 88/2016	187.023,20
A38134	19.089,52	2.359.767,49	-376.035,13	D.G.R. 88/2016	430.805,48	2.359.767,49	-356.945,61	D.G.R. 88/2016	2.002.821,88

Elenco dei capitoli variati

Uscita

Capitolo	Residui assestati	Competenza				Cassa			
		Stanziamiento iniziale	Variazioni (+/-)	Estremi dei provvedimenti	Stanziamiento definitivo	Stanziamiento iniziale	Variazioni (+/-)	Estremi dei provvedimenti	Stanziamiento definitivo
			-1.552.926,88	D.G.R. 216/2017		0,00			
A38135	18.371,75	2.198.973,62	-361.896,20 -1.422.942,90	D.G.R. 88/2016 D.G.R. 216/2017	414.134,52	2.198.973,62	-343.524,45 0,00	D.G.R. 88/2016	1.855.449,17
A38136	57.370,60	51.106,73	-5.029,50 -5.542,20	D.G.R. 88/2016 D.G.R. 216/2017	40.535,03	116.868,98	-13.421,15 0,00	D.G.R. 88/2016	103.447,83
A42137	0,00	4.645.806,00	-903.053,43 -648.676,57	D.G.R. 88/2016 D.G.R. 216/2017	3.094.076,00	4.645.806,00	-903.053,43 0,00	D.G.R. 88/2016	3.742.752,57
A42138	0,00	3.252.064,00	-631.688,83 -454.522,17	D.G.R. 88/2016 D.G.R. 216/2017	2.165.853,00	3.252.064,00	-631.688,83 0,00	D.G.R. 88/2016	2.620.375,17
A42139	0,00	1.393.742,00	-465.519,00	D.G.R. 88/2016	928.223,00	1.393.742,00	-465.519,00	D.G.R. 88/2016	928.223,00
PdC 030102000	191.108,41	27.361.947,61	-10.943.550,41		16.418.397,20	27.688.156,89	-5.122.028,27		22.566.128,62
A38164	0,00	0,00			0,00	0,00			0,00
PdC 030104000	0,00	0,00	0,00		0,00	0,00	0,00		0,00
A34186	5.000,00	133.293,09	-14.736,24	D.G.R. 207/2016	118.556,85	138.293,09	-14.736,24	D.G.R. 207/2016	123.556,85
A34191	0,00	1.175,91			1.175,91	1.175,91			1.175,91
PdC 030201000	5.000,00	134.469,00	-14.736,24		119.732,76	139.469,00	-14.736,24		124.732,76
A38116	0,00	0,00			0,00	0,00			0,00
A38117	0,00	0,00			0,00	0,00			0,00
A38118	0,00	0,00			0,00	0,00			0,00
PdC 030302000	0,00	0,00	0,00		0,00	0,00	0,00		0,00
A32113	0,00	0,00			0,00	0,00			0,00
A32154	0,00	0,00			0,00	0,00			0,00
A32155	0,00	0,00			0,00	0,00			0,00
A32156	0,00	0,00			0,00	0,00			0,00
A32222	0,00	0,00			0,00	0,00			0,00
A32223	0,00	0,00			0,00	0,00			0,00
A32224	0,00	0,00			0,00	0,00			0,00

Elenco dei capitoli variati

Uscita

Capitolo	Residui assestati	Competenza			Cassa				
		Stanziamiento iniziale	Variazioni (+/-)	Estremi dei provvedimenti	Stanziamiento definitivo	Stanziamiento iniziale	Variazioni (+/-)	Estremi dei provvedimenti	Stanziamiento definitivo
A34187	0,00	116.414,97			116.414,97	116.414,97			116.414,97
A34192	0,00	0,00			0,00	0,00			0,00
A34197	0,00	0,00			0,00	0,00			0,00
A34204	16.300,00	705.738,35	16.300,00 -591.136,45	D.G.R. 88/2016 D.G.R. 216/2017	130.901,90	738.338,35	0,00 0,00		738.338,35
A34205	0,00	1.600,00			1.600,00	1.600,00			1.600,00
A36104	0,00	0,00			0,00	0,00			0,00
A36105	0,00	20.830,66			20.830,66	20.830,66			20.830,66
A36106	0,00	20.811,13			20.811,13	20.811,13			20.811,13
PdC 030303000	16.300,00	865.395,11	-574.836,45		290.558,66	897.995,11	0,00		897.995,11
A32316	0,00	0,00			0,00	0,00			0,00
A32317	0,00	0,00			0,00	0,00			0,00
A32318	0,00	0,00			0,00	0,00			0,00
PdC 030401000	0,00	0,00	0,00		0,00	0,00	0,00		0,00
A34188	0,00	0,00			0,00	0,00			0,00
A34235	0,00	227.824,43	0,00		227.824,43	227.824,43	0,00		227.824,43
PdC 030501000	0,00	227.824,43	0,00		227.824,43	227.824,43	0,00		227.824,43
A34219	0,00	391.242,62	-176.872,75	D.G.R. 216/2017	214.369,87	391.242,62	0,00		391.242,62
A34234	0,00	493.350,37	0,00 -32.636,96	D.G.R. 216/2017	460.713,41	493.350,37	0,00 0,00		493.350,37
A34242	0,00	51.230,01	-6.084,96	D.G.R. 216/2017	45.145,05	51.230,01	0,00		51.230,01
A34244	0,00	13.562,53	-3.000,00	D.G.R. 216/2017	10.562,53	13.562,53	0,00		13.562,53
PdC 030502000	0,00	949.385,53	-218.594,67		730.790,86	949.385,53	0,00		949.385,53
A34802	0,00	0,00	1.654,47	D.G.R. 216/2017	1.654,47	0,00	0,00		0,00
A34806	0,00	0,00	591.136,45	D.G.R. 216/2017	591.136,45	0,00	0,00		0,00

Elenco dei capitoli variati

Uscita

Capitolo	Residui assestati	Competenza				Cassa			
		Stanziamiento iniziale	Variazioni (+/-)	Estremi dei provvedimenti	Stanziamiento definitivo	Stanziamiento iniziale	Variazioni (+/-)	Estremi dei provvedimenti	Stanziamiento definitivo
A34807	0,00	0,00			0,00	0,00			0,00
A34821	0,00	0,00	3.000,00	D.G.R. 216/2017	3.000,00	0,00	0,00		0,00
A34822	0,00	0,00	176.872,75	D.G.R. 216/2017	176.872,75	0,00	0,00		0,00
A34823	0,00	0,00	0,02	D.G.R. 216/2017	0,02	0,00	0,00		0,00
A34824	0,00	0,00	28.034,98	D.G.R. 216/2017	28.034,98	0,00	0,00		0,00
A34825	0,00	0,00	0,24	D.G.R. 216/2017	0,24	0,00	0,00		0,00
A34826	0,00	0,00	885,00	D.G.R. 216/2017	885,00	0,00	0,00		0,00
A34827	0,00	0,00	3.115,00	D.G.R. 216/2017	3.115,00	0,00	0,00		0,00
A34828	0,00	0,00	6.084,96	D.G.R. 216/2017	6.084,96	0,00	0,00		0,00
A34829	0,00	0,00	32.636,96	D.G.R. 216/2017	32.636,96	0,00	0,00		0,00
A38809	0,00	0,00	940.812,17	D.G.R. 216/2017	940.812,17	0,00	0,00		0,00
A38810	0,00	0,00	887.476,53	D.G.R. 216/2017	887.476,53	0,00	0,00		0,00
A38811	0,00	0,00	21.349,92	D.G.R. 216/2017	21.349,92	0,00	0,00		0,00
A38812	0,00	0,00	20.719,20	D.G.R. 216/2017	20.719,20	0,00	0,00		0,00
A38815	0,00	0,00	1.552.926,88	D.G.R. 216/2017	1.552.926,88	0,00	0,00		0,00
A38816	0,00	0,00	1.422.942,90	D.G.R. 216/2017	1.422.942,90	0,00	0,00		0,00
A38831	0,00	0,00	5.542,20	D.G.R. 216/2017	5.542,20	0,00	0,00		0,00

Elenco dei capitoli variati

Uscita

Capitolo	Residui assestati	Competenza				Cassa			
		Stanziamiento iniziale	Variazioni (+/-)	Estremi dei provvedimenti	Stanziamiento definitivo	Stanziamiento iniziale	Variazioni (+/-)	Estremi dei provvedimenti	Stanziamiento definitivo
A42809	0,00	0,00	648.676,57	D.G.R. 216/2017	648.676,57	0,00	0,00		0,00
A42810	0,00	0,00	454.522,17	D.G.R. 216/2017	454.522,17	0,00	0,00		0,00
PdC 050201000	0,00	0,00	6.798.389,37		6.798.389,37	0,00	0,00		0,00
A34249	0,00	1.900,00			1.900,00	1.900,00			1.900,00
PdC 059999000	0,00	1.900,00	0,00		1.900,00	1.900,00	0,00		1.900,00
TOT. TITOLO 2	221.276,70	39.183.052,28	-8.087.309,62		31.095.742,66	39.551.239,22	-8.234.219,86		31.317.019,36
TOT. PROG.09	221.276,70	39.183.052,28	-8.087.309,62		31.095.742,66	39.551.239,22	-8.234.219,86		31.317.019,36
TOT. MISSIONE09	182.584.555,08	266.720.589,41	31.287.416,51		31.095.742,66	319.469.101,15	150.614.038,91		31.317.019,36
D41104	1.465.250,00	0,00	0,00		0,00	0,00	0,00	D.G.R. G01754/2016	1.465.250,00
D41907	58.500.000,00	235.000.000,00	0,00	D.G.R. 643/2016	252.000.000,00	286.210.460,28	7.289.539,72	D.G.R. 88/2016	310.500.000,00
D41915	0,00	0,00	17.000.000,00		0,00	0,00	17.000.000,00	D.G.R. 643/2016	0,00
PdC 030215000	59.965.250,00	235.000.000,00	17.000.000,00		252.000.000,00	286.210.460,28	25.754.789,72		311.965.250,00
D41908	0,00	0,00			0,00	0,00			0,00
PdC 040102000	0,00	0,00	0,00		0,00	0,00	0,00		0,00
TOT. TITOLO 1	59.965.250,00	235.000.000,00	17.000.000,00		252.000.000,00	286.210.460,28	25.754.789,72		311.965.250,00
D44542	0,00	0,00	0,00		0,00	0,00	0,00		0,00
PdC 020101000	0,00	0,00	0,00		0,00	0,00	0,00		0,00
D44107	2.403.969,57	11.064.084,93	-3.510.484,27	D.G.R. 88/2016	7.553.600,66	11.064.084,93	-1.106.514,70	D.G.R. 88/2016	9.957.570,23
D44532	0,00	1.000.000,00	-1.000.000,00	D.G.R. 216/2017	0,00	1.000.000,00	0,00		1.000.000,00
D44538	0,00	2.000.000,00	0,00		2.000.000,00	2.000.000,00	0,00		2.000.000,00
T82607	500.000,00	0,00			0,00	500.000,00			500.000,00
T84618	0,00	0,00			0,00	0,00			0,00



Elenco dei capitoli variati

Uscita

Capitolo	Residui assestati	Competenza				Cassa			
		Stanziamiento iniziale	Variazioni (+/-)	Estremi dei provvedimenti	Stanziamiento definitivo	Stanziamiento iniziale	Variazioni (+/-)	Estremi dei provvedimenti	Stanziamiento definitivo
T92679	500.000,00	0,00	0,00		0,00	0,00	500.000,00	D.G.R. 88/2016	500.000,00
T94617	12.491.579,18	0,00	0,00		0,00	4.663.353,59	7.828.225,59	D.G.R. 88/2016	12.491.579,18
PdC 020109000	15.895.548,75	14.064.084,93	-4.510.484,27		9.553.600,66	19.227.438,52	7.221.710,89		26.449.149,41
C12530	0,00	0,00	10.000.000,00	D.G.R. 88/2016	10.000.000,00	0,00	10.000.000,00	D.G.R. 88/2016	10.000.000,00
C12602	30.846.186,47	17.000.000,00	-8.449.478,54 0,00	D.G.R. 88/2016	8.550.521,46	17.000.000,00	0,00 22.396.707,93	D.G.R. G01754/2016	39.396.707,93
D44112	0,00	0,00			0,00	0,00			0,00
D44525	0,00	0,00			0,00	0,00			0,00
PdC 030102000	30.846.186,47	17.000.000,00	1.550.521,46		18.550.521,46	17.000.000,00	32.396.707,93		49.396.707,93
D44803	0,00	0,00			0,00	0,00			0,00
D44813	0,00	0,00	1.000.000,00	D.G.R. 216/2017	1.000.000,00	0,00	0,00		0,00
PdC 050201000	0,00	0,00	1.000.000,00		1.000.000,00	0,00	0,00		0,00
TOT. TITOLO 2	46.741.735,22	31.064.084,93	-1.959.962,81		29.104.122,12	36.227.438,52	39.618.418,82		75.845.857,34
TOT. PROG.01	106.706.985,22	266.064.084,93	15.040.037,19		281.104.122,12	322.437.898,80	65.373.208,54		387.811.107,34
D41905	0,00	0,00			0,00	0,00			0,00
PdC 010101000	0,00	0,00	0,00		0,00	0,00	0,00		0,00
D41119	0,00	0,00	50.000,00	D.G.R. 107/2016	50.000,00	0,00	50.000,00	D.G.R. 107/2016	50.000,00
PdC 010102000	0,00	0,00	50.000,00		50.000,00	0,00	50.000,00		50.000,00
D41121	0,00	0,00	6.437,50	D.G.R. 107/2016	6.437,50	0,00	6.437,50	D.G.R. 107/2016	6.437,50
PdC 030202000	0,00	0,00	6.437,50		6.437,50	0,00	6.437,50		6.437,50
D41901	0,00	0,00			0,00	0,00			0,00
PdC 030209000	0,00	0,00	0,00		0,00	0,00	0,00		0,00
D41904	0,00	0,00			0,00	0,00			0,00
PdC 030210000	0,00	0,00	0,00		0,00	0,00	0,00		0,00
D41120	0,00	0,00			35.000,00	0,00			35.000,00

Elenco dei capitoli variati

Uscita

Capitolo	Residui assestati	Competenza				Cassa			
		Stanziamiento iniziale	Variazioni (+/-)	Estremi dei provvedimenti	Stanziamiento definitivo	Stanziamiento iniziale	Variazioni (+/-)	Estremi dei provvedimenti	Stanziamiento definitivo
PdC 030211000	0,00	0,00	35.000,00	D.G.R. 107/2016	35.000,00	0,00	35.000,00	D.G.R. 107/2016	35.000,00
T19518	0,00	0,00	650,01 -0,01	D.G.R. 88/2016 D.G.R. 216/2017	650,00	0,00	650,01 0,00	D.G.R. 88/2016	650,01
PdC 030213000	0,00	0,00	650,00		650,00	0,00	650,01		650,01
D41102	16.387.177,40	10.554.627,53	0,00 0,00		10.554.627,53	0,00	10.554.627,53 16.387.177,40	D.G.R. 88/2016 D.G.R. G01754/2016	26.941.804,93
D41106	0,00	0,00			0,00	0,00			0,00
D41108	0,00	0,00			0,00	0,00			0,00
D41111	0,00	1.353.925,68	0,00		1.353.925,68	0,00	1.353.925,68	D.G.R. 88/2016	1.353.925,68
D41113	0,00	0,00			0,00	0,00			0,00
D41116	0,00	14.086.748,66	0,00		14.086.748,66	0,00	14.086.748,66	D.G.R. 88/2016	14.086.748,66
D41117	0,00	0,00	0,00		0,00	0,00	0,00		0,00
D41504	0,00	0,00			0,00	0,00			0,00
D41507	0,00	0,00			0,00	0,00			0,00
D41508	0,00	0,00			0,00	0,00			0,00
D41509	0,00	0,00			0,00	0,00			0,00
D41510	0,00	0,00			0,00	0,00			0,00
D41511	0,00	0,00			0,00	0,00			0,00
D41512	0,00	0,00			0,00	0,00			0,00
D41513	0,00	0,00			0,00	0,00			0,00
D41520	0,00	0,00			0,00	0,00			0,00
D41525	0,00	0,00			0,00	0,00			0,00
D41527	0,00	0,00			0,00	0,00			0,00
D41530	0,00	0,00			0,00	0,00			0,00
D41532	0,00	0,00			0,00	0,00			0,00
D41542	0,00	0,00			0,00	0,00			0,00

Elenco dei capitoli variati

Uscita

Capitolo	Residui assestati	Competenza				Cassa			
		Stanziamiento iniziale	Variazioni (+/-)	Estremi dei provvedimenti	Stanziamiento definitivo	Stanziamiento iniziale	Variazioni (+/-)	Estremi dei provvedimenti	Stanziamiento definitivo
D41544	0,00	0,00			0,00	0,00			0,00
D41545	0,00	0,00			0,00	0,00			0,00
D41547	0,00	0,00			0,00	0,00			0,00
D41549	0,00	0,00			0,00	0,00			0,00
D41550	0,00	0,00			0,00	0,00			0,00
D41552	0,00	0,00			0,00	0,00			0,00
D41553	0,00	0,00			0,00	0,00			0,00
D41554	0,00	0,00			0,00	0,00			0,00
D41556	0,00	0,00			0,00	0,00			0,00
D41558	0,00	0,00			0,00	0,00			0,00
D41900	62.253.099,75	339.575.826,60	1.627.296,47	D.G.R. 88/2016	341.203.123,07	437.769.714,77	-34.313.491,95	D.G.R. 88/2016	403.456.222,82
D41911	0,00	0,00			0,00	0,00			0,00
D41913	2.591.456,96	0,00	0,00		0,00	0,00	2.591.456,96	D.G.R. 88/2016	2.591.456,96
D41916	0,00	0,00			0,00	0,00			0,00
D41922	10.573.522,39	33.600.000,00			33.600.000,00	44.173.522,39			44.173.522,39
T91707	1.297.775,10	0,00	0,00		0,00	79.980,38	1.217.794,72	D.G.R. 88/2016	1.297.775,10
T93629	25.000,00	0,00	0,00		0,00	0,00	25.000,00	D.G.R. 88/2016	25.000,00
PdC 030215000	93.128.031,60	399.171.128,47	1.627.296,47		400.798.424,94	482.023.217,54	11.903.239,00		493.926.456,54
D41925	0,00	0,00	22.509,00 18.483,00	D.G.R. 467/2016 D.G.R. 712/2016	40.992,00	0,00	22.509,00 18.483,00	D.G.R. 467/2016 D.G.R. 712/2016	40.992,00
T91746	78.470,27	0,00	0,00		0,00	0,00	78.470,27	D.G.R. 88/2016	78.470,27
PdC 030219000	78.470,27	0,00	40.992,00		40.992,00	0,00	119.462,27		119.462,27
D41118	0,00	0,00	60.937,50 -30.468,75	D.G.R. 107/2016 D.G.R. 216/2017	30.468,75	0,00	60.937,50 0,00	D.G.R. 107/2016	60.937,50
D41906	499.999,99	0,00	0,00		1.200.000,00	0,00	499.999,99	G00962/2016	1.700.000,00

Elenco dei capitoli variati

Uscita

Capitolo	Residui assestati	Competenza				Cassa			
		Stanziamiento iniziale	Variazioni (+/-)	Estremi dei provvedimenti	Stanziamiento definitivo	Stanziamiento iniziale	Variazioni (+/-)	Estremi dei provvedimenti	Stanziamiento definitivo
			0,01 1.200.000,00 -0,01	D.G.R. 88/2016 D.G.R. 172/2016 D.G.R. 216/2017			0,01 1.200.000,00 0,00	D.G.R. 88/2016 D.G.R. 172/2016	
PdC 030299000	499.999,99	0,00	1.230.468,75		1.230.468,75	0,00	1.760.937,50		1.760.937,50
D41902	75.735.732,14	0,00	0,00		0,00	0,00	75.735.732,14	D.G.R. 88/2016	75.735.732,14
D41912	0,00	0,00			0,00	0,00			0,00
D41914	1.704.082,40	0,00	0,00		0,00	1.058.371,40	645.711,00	D.G.R. 88/2016	1.704.082,40
D41917	0,00	0,00	31.271,75	G06266/2016	31.271,75	0,00	31.271,75	G06266/2016	31.271,75
D41920	49.359.995,64	64.000.000,00	0,00		64.000.000,00	104.934.776,12	8.425.219,52	D.G.R. 88/2016	113.359.995,64
D41921	180.000.000,00	220.000.000,00			220.000.000,00	400.000.000,00			400.000.000,00
T19531	7.750.000,00	963.714,80	0,00		963.714,80	3.663.714,80	5.050.000,00	D.G.R. 88/2016	8.713.714,80
T91634	15.028,36	0,00	0,00 963.714,60	D.G.R. G16531/2016	963.714,60	61.402.036,37	-61.387.008,01 963.714,60	D.G.R. 88/2016 D.G.R. G16531/2016	978.742,96
T93642	29.814.168,09	0,00	0,00 838.384,00	D.G.R. G16526/2016	838.384,00	0,00	29.814.168,09 838.384,00	D.G.R. 88/2016 D.G.R. G16526/2016	30.652.552,09
PdC 040102000	344.379.006,63	284.963.714,80	1.833.370,35		286.797.085,15	571.058.898,69	60.117.193,09		631.176.091,78
D41924	0,00	0,00	400.000,00	D.G.R. 178/2016	400.000,00	0,00	400.000,00	D.G.R. 178/2016	400.000,00
PdC 040205000	0,00	0,00	400.000,00		400.000,00	0,00	400.000,00		400.000,00
D41505	0,00	8.690.463,11	0,00 -1.200.000,00 1.200.000,00	D.G.R. 172/2016 D.G.R. G08640/2016	8.690.463,11	8.690.463,11	0,00 -1.200.000,00 1.200.000,00	D.G.R. 172/2016 D.G.R. G08640/2016	8.690.463,11

Elenco dei capitoli variati

Uscita

Capitolo	Residui assestati	Competenza				Cassa			
		Stanziamiento iniziale	Variazioni (+/-)	Estremi dei provvedimenti	Stanziamiento definitivo	Stanziamiento iniziale	Variazioni (+/-)	Estremi dei provvedimenti	Stanziamiento definitivo
D41918	125.030,13	3.023,38	-3.023,38 2.054.930,27	D.G.R. 88/2016 D.G.R. G06266/2016	2.054.930,27	90.030,13	35.000,00 2.054.930,27	D.G.R. 88/2016 D.G.R. G06266/2016	2.179.960,40
PdC 040301000	125.030,13	8.693.486,49	2.051.906,89		10.745.393,38	8.780.493,24	2.089.930,27		10.870.423,51
D41903	4.972.954,70	11.500.000,00	0,00 -400.000,00 760.100,05 -22.509,00 -18.483,00	D.G.R. 178/2016 D.G.R. G06266/2016 D.G.R. 467/2016 D.G.R. 712/2016	11.819.108,05	31.115.310,81	-14.642.356,11 -400.000,00 760.100,05 -22.509,00 -18.483,00	D.G.R. 88/2016 D.G.R. 178/2016 D.G.R. G06266/2016 D.G.R. 467/2016 D.G.R. 712/2016	16.792.062,75
D41923	0,00	500.000,00	-500.000,00	D.G.R. 88/2016	0,00	500.000,00	-500.000,00	D.G.R. 88/2016	0,00
PdC 040399000	4.972.954,70	12.000.000,00	-180.891,95		11.819.108,05	31.615.310,81	-14.823.248,06		16.792.062,75
D41919	0,00	0,00			0,00	0,00			0,00
PdC 040401000	0,00	0,00	0,00		0,00	0,00	0,00		0,00
T17102	0,00	12.481.598,00			12.481.598,00	12.481.598,00			12.481.598,00
T17103	0,00	0,00			0,00	0,00			0,00
PdC 070504000	0,00	12.481.598,00	0,00		12.481.598,00	12.481.598,00	0,00		12.481.598,00
D41802	0,00	0,00			0,00	0,00			0,00
D41803	0,00	0,00			0,00	0,00			0,00
D41804	0,00	0,00	0,01	D.G.R. 216/2017	0,01	0,00	0,00		0,00
D41805	0,00	0,00	30.468,75	D.G.R. 216/2017	30.468,75	0,00	0,00		0,00
T19821	0,00	0,00	0,01	D.G.R. 216/2017	0,01	0,00	0,00		0,00
PdC 100201000	0,00	0,00	30.468,77		30.468,77	0,00	0,00		0,00
TOT. TITOLO 1	443.183.493,32	717.309.927,76	7.125.698,78		724.435.626,54	1.105.959.518,28	61.659.601,58		1.167.619.119,86
D44124	0,00	0,00	7.762.225,74	D.G.R. 644/2016	7.762.225,74	0,00	7.762.225,74	D.G.R. 644/2016	7.762.225,74
D44125	0,00	0,00			2.250.000,00	0,00			2.250.000,00

Elenco dei capitoli variati

Uscita

Capitolo	Residui assestati	Competenza				Cassa			
		Stanziamiento iniziale	Variazioni (+/-)	Estremi dei provvedimenti	Stanziamiento definitivo	Stanziamiento iniziale	Variazioni (+/-)	Estremi dei provvedimenti	Stanziamiento definitivo
			2.250.000,00	D.G.R. 644/2016			2.250.000,00	D.G.R. 644/2016	
D44540	0,00	0,00	2.587.408,58	D.G.R. 644/2016	0,00	0,00	2.587.408,58	D.G.R. 644/2016	2.587.408,58
			-2.587.408,58	D.G.R. 216/2017			0,00		
D44541	0,00	0,00	750.000,00	D.G.R. 644/2016	0,00	0,00	750.000,00	D.G.R. 644/2016	750.000,00
			-750.000,00	D.G.R. 216/2017			0,00		
PdC 020101000	0,00	0,00	10.012.225,74		10.012.225,74	0,00	13.349.634,32		13.349.634,32
D44106	24.802,61	7.260.002,48			7.260.002,48	24.802,61			24.802,61
D44519	0,00	0,00			0,00	0,00			0,00
T94632	6.315.163,31	0,00	0,00		0,00	0,00	6.315.163,31	D.G.R. 88/2016	6.315.163,31
PdC 020109000	6.339.965,92	7.260.002,48	0,00		7.260.002,48	24.802,61	6.315.163,31		6.339.965,92
D44101	0,00	7.273.249,71			7.273.249,71	0,00			0,00
D44503	0,00	0,00			0,00	0,00			0,00
PdC 030101000	0,00	7.273.249,71	0,00		7.273.249,71	0,00	0,00		0,00
D42501	0,00	0,00			0,00	0,00			0,00
D42505	1.347.381,03	2.000.000,00	0,00		65.180,50	2.000.000,00	1.347.381,03	D.G.R. 88/2016	3.347.381,03
			-1.934.819,50	D.G.R. 216/2017			0,00		
D44117	0,00	0,00			0,00	0,00			0,00
D44119	0,00	0,00			0,00	0,00			0,00
D44506	0,00	0,00			0,00	0,00			0,00
D44507	0,00	0,00			0,00	0,00			0,00
D44516	0,00	0,00			0,00	0,00			0,00
D44517	0,00	12.053.947,44	-8.026.973,72	D.G.R. 88/2016	1.000.000,00	12.053.947,44	-8.026.973,72	D.G.R. 88/2016	4.026.973,72
			-3.026.973,72	D.G.R. 216/2017			0,00		
D44521	0,00	2.587.408,58	-2.587.408,58	D.G.R. 644/2016	0,00	2.587.408,58	-2.587.408,58	D.G.R. 644/2016	0,00
D44529	0,00	750.000,00	-750.000,00	D.G.R. 644/2016	0,00	750.000,00	-750.000,00	D.G.R. 644/2016	0,00
T92709	0,00	0,00			1.517.392,10	0,00			1.517.392,10

Elenco dei capitoli variati

Uscita

Capitolo	Residui assestati	Competenza				Cassa			
		Stanziamiento iniziale	Variazioni (+/-)	Estremi dei provvedimenti	Stanziamiento definitivo	Stanziamiento iniziale	Variazioni (+/-)	Estremi dei provvedimenti	Stanziamiento definitivo
			1.517.392,10	G16547/2016			1.517.392,10	G16547/2016	
PdC 030102000	1.347.381,03	17.391.356,02	-14.808.783,42		2.582.572,60	17.391.356,02	-8.499.609,17		8.891.746,85
D44104	0,00	5.379.412,42			5.379.412,42	0,00			0,00
D44105	0,00	8.469.344,77			754.283,12	7.454.300,65			7.454.300,65
			-567.515,19 -7.147.546,46	D.G.R. 462/2016 D.G.R. 216/2017			0,00 0,00		
D44110	0,00	32.694.318,09	-23.512.225,00	D.G.R. 644/2016	9.182.093,09	0,00	0,00		0,00
D44114	0,00	14.747.045,00	-14.747.045,00	D.G.R. 644/2016	0,00	0,00	0,00		0,00
D44122	0,00	66.315,00	0,00		66.315,00	0,00	66.315,00	D.G.R. 207/2016	66.315,00
D44123	0,00	0,00	7.147.546,46	D.G.R. 462/2016	7.147.546,46	0,00	7.147.546,46	D.G.R. 462/2016	7.147.546,46
D44515	0,00	0,00			0,00	0,00			0,00
D44535	2.000.000,00	1.166.000,00	0,00 -1.166.000,00	D.G.R. 216/2017	0,00	1.166.000,00	2.000.000,00 0,00	D.G.R. 88/2016	3.166.000,00
D44537	0,00	16.935.546,60	8.766.373,38	D.G.R. 698/2016	25.701.919,98	16.935.546,60	8.766.373,38	D.G.R. 698/2016	25.701.919,98
D44539	1.941.546,00	0,00	0,00		0,00	1.928.411,00	13.135,00	D.G.R. 88/2016	1.941.546,00
T84613	0,00	0,00			0,00	0,00			0,00
T92655	0,00	0,00			0,00	0,00			0,00
T94648	965.092,98	0,00	0,00		0,00	0,00	965.092,98	D.G.R. 88/2016	965.092,98
PdC 030301000	4.906.638,98	79.457.981,88	-31.226.411,81		48.231.570,07	27.484.258,25	18.958.462,82		46.442.721,07
B42101	0,00	0,00			0,00	0,00			0,00
D44108	0,00	8.766.373,38	298.080,02 -8.766.373,38	D.G.R. 88/2016 D.G.R. 698/2016	298.080,02	8.766.373,38	298.080,02 -8.766.373,38	D.G.R. 88/2016 D.G.R. 698/2016	298.080,02
D44115	0,00	3.135.548,72	-1.467.524,49	D.G.R. 216/2017	1.668.024,23	1.467.524,49	0,00		1.467.524,49

Elenco dei capitoli variati

Uscita

Capitolo	Residui assestati	Competenza				Cassa			
		Stanziamiento iniziale	Variazioni (+/-)	Estremi dei provvedimenti	Stanziamiento definitivo	Stanziamiento iniziale	Variazioni (+/-)	Estremi dei provvedimenti	Stanziamiento definitivo
D44116	0,00	0,00			0,00	0,00			0,00
D44530	0,00	0,00			0,00	0,00			0,00
T92703	0,00	0,00			43.700,00	0,00			43.700,00
			43.700,00	G11442/2016			43.700,00	G11442/2016	
PdC 030303000	0,00	11.901.922,10	-9.892.117,85		2.009.804,25	10.233.897,87	-8.424.593,36		1.809.304,51
D44118	0,00	0,00			0,00	0,00			0,00
PdC 030401000	0,00	0,00	0,00		0,00	0,00	0,00		0,00
D44533	0,00	0,00			0,00	0,00			0,00
PdC 042301000	0,00	0,00	0,00		0,00	0,00	0,00		0,00
D42801	0,00	0,00			1.934.819,50	0,00			0,00
			1.934.819,50	D.G.R. 216/2017			0,00		
D44801	0,00	0,00			7.147.546,46	0,00			0,00
			7.147.546,46	D.G.R. 216/2017			0,00		
D44802	0,00	0,00			0,00	0,00			0,00
D44804	0,00	0,00			1.467.524,49	0,00			0,00
			1.467.524,49	D.G.R. 216/2017			0,00		
D44807	0,00	0,00			1.166.000,00	0,00			0,00
			1.166.000,00	D.G.R. 216/2017			0,00		
D44808	0,00	0,00			15.749.999,26	0,00			0,00
			15.749.999,26	D.G.R. 644/2016			0,00		
D44809	0,00	0,00			12.497.045,00	0,00			0,00
			12.497.045,00	D.G.R. 644/2016			0,00		
D44810	0,00	0,00			3.026.973,72	0,00			0,00
			3.026.973,72	D.G.R. 216/2017			0,00		
D44814	0,00	0,00			2.587.408,58	0,00			0,00
			2.587.408,58	D.G.R. 216/2017			0,00		
D44815	0,00	0,00			750.000,00	0,00			0,00
			750.000,00	D.G.R. 216/2017			0,00		
PdC 050201000	0,00	0,00	46.327.317,01		46.327.317,01	0,00	0,00		0,00
TOT. TITOLO 2	12.593.985,93	123.284.512,19	412.229,67		123.696.741,86	55.134.314,75	21.699.057,92		76.833.372,67
D44505	0,00	20.000.000,00			20.000.000,00	20.000.000,00			20.000.000,00
D44534	0,00	0,00			0,00	0,00			0,00
PdC 010103000	0,00	20.000.000,00	0,00		20.000.000,00	20.000.000,00	0,00		20.000.000,00



Elenco dei capitoli variati

Uscita

Capitolo	Residui assestati	Competenza			Cassa				
		Stanziamento iniziale	Variazioni (+/-)	Estremi dei provvedimenti	Stanziamento definitivo	Stanziamento iniziale	Variazioni (+/-)	Estremi dei provvedimenti	Stanziamento definitivo
D44120	0,00	0,00			0,00	0,00			0,00
PdC 020301000	0,00	0,00	0,00		0,00	0,00	0,00		0,00
TOT. TITOLO 3	0,00	20.000.000,00	0,00		20.000.000,00	20.000.000,00	0,00		20.000.000,00
T15102	0,00	7.310.724,00			7.310.724,00	7.310.724,00			7.310.724,00
T15103	0,00	0,00			0,00	0,00			0,00
PdC 030104000	0,00	7.310.724,00	0,00		7.310.724,00	7.310.724,00	0,00		7.310.724,00
TOT. TITOLO 4	0,00	7.310.724,00	0,00		7.310.724,00	7.310.724,00	0,00		7.310.724,00
TOT. PROG.02	455.777.479,25	867.905.163,95	7.537.928,45		875.443.092,40	1.188.404.557,03	83.358.659,50		1.271.763.216,53
D21902	0,00	0,00			0,00	0,00			0,00
PdC 030210000	0,00	0,00	0,00		0,00	0,00	0,00		0,00
T91708	0,40	0,00			0,00	0,40			0,40
PdC 030211000	0,40	0,00	0,00		0,00	0,40	0,00		0,40
D21901	0,00	0,00			0,00	0,00			0,00
D41115	4.365.573,35	10.030.606,00			10.030.606,00	14.759.863,51			14.396.179,35
			0,00				-363.684,16	D.G.R. 88/2016	
D41910	2.394.836,51	5.700.000,00			5.500.000,00	8.815.329,62			7.894.836,51
			0,00				-720.493,11	D.G.R. 88/2016	
			-200.000,00	D.G.R. 396/2016			-200.000,00	D.G.R. 396/2016	
T91709	167.916,69	0,00			0,00	167.916,69			167.916,69
T93630	21.666,67	0,00			0,00	21.666,67			21.666,67
PdC 030215000	6.949.993,22	15.730.606,00	-200.000,00		15.530.606,00	23.764.776,49	-1.284.177,27		22.480.599,22
D21501	0,00	0,00			0,00	0,00			0,00
D21502	0,00	0,00			0,00	0,00			0,00
D21512	0,00	0,00			0,00	0,00			0,00
D21900	4.426.622,82	1.079.622,82			596.816,37	4.426.622,82			5.672.419,35
			362.990,08	D.G.R. 88/2016			1.045.796,53	D.G.R. 88/2016	
			-396.816,37	D.G.R. 207/2016			0,00		
			200.000,00	D.G.R. 396/2016			200.000,00	D.G.R. 396/2016	
			-648.980,16	D.G.R. 216/2017			0,00		
D41909	0,00	0,00			0,00	0,00			0,00
PdC 040102000	4.426.622,82	1.079.622,82	-482.806,45		596.816,37	4.426.622,82	1.245.796,53		5.672.419,35
D21402	0,00	5.000,00			5.000,00	5.000,00			5.000,00
PdC 070504000	0,00	5.000,00	0,00		5.000,00	5.000,00	0,00		5.000,00

Elenco dei capitoli variati

Uscita

Capitolo	Residui assestati	Competenza				Cassa			
		Stanziamiento iniziale	Variazioni (+/-)	Estremi dei provvedimenti	Stanziamiento definitivo	Stanziamiento iniziale	Variazioni (+/-)	Estremi dei provvedimenti	Stanziamiento definitivo
D21801	0,00	0,00	648.980,16	D.G.R. 216/2017	648.980,16	0,00	0,00		0,00
D41801	0,00	0,00			0,00	0,00			0,00
PdC 100201000	0,00	0,00	648.980,16		648.980,16	0,00	0,00		0,00
TOT. TITOLO 1	11.376.616,44	16.815.228,82	-33.826,29		16.781.402,53	28.196.399,71	-38.380,74		28.158.018,97
D22510	20.000,00	0,00	0,00		0,00	0,00	15.000,00	G03304/2016	15.000,00
PdC 020107000	20.000,00	0,00	0,00		0,00	0,00	15.000,00		15.000,00
D22502	0,00	0,00	322.229,68 -629,68	D.G.R. 88/2016 D.G.R. 216/2017	321.600,00	0,00	322.229,68 0,00	D.G.R. 88/2016	322.229,68
D22505	0,00	0,00	460.000,00	D.G.R. 88/2016	460.000,00	0,00	460.000,00	D.G.R. 88/2016	460.000,00
T92681	99.456,02	0,00	0,00		0,00	0,00	99.456,02	D.G.R. 88/2016	99.456,02
PdC 020109000	99.456,02	0,00	781.600,00		781.600,00	0,00	881.685,70		881.685,70
D22511	0,00	0,00	40.223,40	D.G.R. 467/2016	40.223,40	0,00	40.223,40	D.G.R. 467/2016	40.223,40
PdC 020306000	0,00	0,00	40.223,40		40.223,40	0,00	40.223,40		40.223,40
D22509	2.865,55	0,00			0,00	0,00			0,00
PdC 020399000	2.865,55	0,00	0,00		0,00	0,00	0,00		0,00
D22101	0,00	369.473,30	-2.908,00	D.G.R. 216/2017	366.565,30	3.838,09	0,00		3.838,09
D22506	0,00	0,00			0,00	0,00			0,00
T92680	150,00	0,00	0,00		0,00	0,00	150,00	D.G.R. 88/2016	150,00
PdC 030101000	150,00	369.473,30	-2.908,00		366.565,30	3.838,09	150,00		3.988,09
D22501	446.342,11	540.223,40	0,00 -40.223,40 -48.000,00	D.G.R. 467/2016 D.G.R. 216/2017	452.000,00	540.223,40	0,00 -40.223,40 0,00	D.G.R. 467/2016	500.000,00
D22504	1.225.000,00	500.000,00	1.000.000,00	D.G.R. 88/2016	500.000,00	975.000,00	1.250.000,00	D.G.R. 88/2016	2.225.000,00

Elenco dei capitoli variati

Uscita

Capitolo	Residui assestati	Competenza			Cassa				
		Stanziamiento iniziale	Variazioni (+/-)	Estremi dei provvedimenti	Stanziamiento definitivo	Stanziamiento iniziale	Variazioni (+/-)	Estremi dei provvedimenti	Stanziamiento definitivo
			-1.000.000,00	D.G.R. 216/2017			0,00		
D22507	0,00	0,00			0,00	0,00			0,00
T92682	3.553.716,15	0,00	0,00 74.417,90 97.717,15	D.G.R. G08075/2016 D.G.R. G16547/2016	172.135,05	0,00	3.553.716,15 74.417,90 97.717,15	D.G.R. 88/2016 D.G.R. G08075/2016 D.G.R. G16547/2016	3.725.851,20
PdC 030102000	5.225.058,26	1.040.223,40	83.911,65		1.124.135,05	1.515.223,40	4.935.627,80		6.450.851,20
D42506	0,00	0,00			0,00	0,00			0,00
PdC 030301000	0,00	0,00	0,00		0,00	0,00	0,00		0,00
D22508	16.247,29	0,00			0,00	2.317,65			2.317,65
D42502	0,00	0,00			0,00	0,00			0,00
PdC 030303000	16.247,29	0,00	0,00		0,00	2.317,65	0,00		2.317,65
D22801	0,00	0,00	2.908,00	D.G.R. 216/2017	2.908,00	0,00	0,00		0,00
D22802	0,00	0,00	629,68	D.G.R. 216/2017	629,68	0,00	0,00		0,00
D22803	0,00	0,00	1.000.000,00	D.G.R. 216/2017	1.000.000,00	0,00	0,00		0,00
D22805	0,00	0,00	48.000,00	D.G.R. 216/2017	48.000,00	0,00	0,00		0,00
PdC 050201000	0,00	0,00	1.051.537,68		1.051.537,68	0,00	0,00		0,00
TOT. TITOLO 2	5.363.777,12	1.409.696,70	1.954.364,73		3.364.061,43	1.521.379,14	5.872.686,90		7.394.066,04
D42503	0,00	0,00			0,00	0,00			0,00
PdC 010103000	0,00	0,00	0,00		0,00	0,00	0,00		0,00
TOT. TITOLO 3	0,00	0,00	0,00		0,00	0,00	0,00		0,00
D21401	0,00	30.000,00			30.000,00	30.000,00			30.000,00
PdC 030104000	0,00	30.000,00	0,00		30.000,00	30.000,00	0,00		30.000,00
TOT. TITOLO 4	0,00	30.000,00	0,00		30.000,00	30.000,00	0,00		30.000,00
TOT. PROG.03	16.740.393,56	18.254.925,52	1.920.538,44		20.175.463,96	29.747.778,85	5.834.306,16		35.582.085,01
T19520	0,00	0,00			0,00	0,00			0,00
PdC 040399000	0,00	0,00	0,00		0,00	0,00	0,00		0,00

Elenco dei capitoli variati

Uscita

Capitolo	Residui assestati	Competenza				Cassa			
		Stanziamiento iniziale	Variazioni (+/-)	Estremi dei provvedimenti	Stanziamiento definitivo	Stanziamiento iniziale	Variazioni (+/-)	Estremi dei provvedimenti	Stanziamiento definitivo
TOT. TITOLO 1	0,00	0,00	0,00		0,00	0,00	0,00		0,00
D12114	0,00	0,00			0,00	0,00			0,00
PdC 020109000	0,00	0,00	0,00		0,00	0,00	0,00		0,00
D44121	0,00	240.380,00	0,00 0,00 3.211.228,16	D.G.R. 253/2016	3.451.608,16	0,00	240.380,00 0,00 3.211.228,16	D.G.R. 88/2016 D.G.R. 253/2016	3.451.608,16
D44523	0,00	2.000.000,00	-184.000,00	D.G.R. 216/2017	1.816.000,00	2.000.000,00	0,00		2.000.000,00
D44536	3.355.800,00	0,00	0,00		0,00	0,00	3.355.800,00	D.G.R. 88/2016	3.355.800,00
PdC 030102000	3.355.800,00	2.240.380,00	3.027.228,16		5.267.608,16	2.000.000,00	6.807.408,16		8.807.408,16
D44811	0,00	0,00	184.000,00	D.G.R. 216/2017	184.000,00	0,00	0,00		0,00
PdC 050201000	0,00	0,00	184.000,00		184.000,00	0,00	0,00		0,00
TOT. TITOLO 2	3.355.800,00	2.240.380,00	3.211.228,16		5.451.608,16	2.000.000,00	6.807.408,16		8.807.408,16
C22551	0,00	0,00			0,00	0,00			0,00
PdC 010102000	0,00	0,00	0,00		0,00	0,00	0,00		0,00
C16505	0,00	0,00			0,00	0,00			0,00
C22550	0,00	0,00			0,00	0,00			0,00
PdC 010103000	0,00	0,00	0,00		0,00	0,00	0,00		0,00
TOT. TITOLO 3	0,00	0,00	0,00		0,00	0,00	0,00		0,00
TOT. PROG.04	3.355.800,00	2.240.380,00	3.211.228,16		5.451.608,16	2.000.000,00	6.807.408,16		8.807.408,16
D11907	0,00	0,00	18.000.000,00	D.G.R. 127/2016	18.000.000,00	0,00	18.000.000,00	D.G.R. 127/2016	18.000.000,00
PdC 030209000	0,00	0,00	18.000.000,00		18.000.000,00	0,00	18.000.000,00		18.000.000,00
D11904	0,00	0,00			0,00	0,00			0,00
PdC 030210000	0,00	0,00	0,00		0,00	0,00	0,00		0,00
E51103	47.092,00	229.062,08	-47.092,00 -178.149,04	D.G.R. 88/2016 D.G.R. 216/2017	3.821,04	229.062,08	0,00 0,00		229.062,08
PdC 030219000	47.092,00	229.062,08	-225.241,04		3.821,04	229.062,08	0,00		229.062,08
D11905	0,00	0,00			0,00	0,00			0,00

Elenco dei capitoli variati

Uscita

Capitolo	Residui assestati	Competenza				Cassa			
		Stanziamento iniziale	Variazioni (+/-)	Estremi dei provvedimenti	Stanziamento definitivo	Stanziamento iniziale	Variazioni (+/-)	Estremi dei provvedimenti	Stanziamento definitivo
PdC 030299000	0,00	0,00	0,00		0,00	0,00		0,00	
D11901	0,00	0,00			0,00	0,00		0,00	
E51101	0,00	2.864,00	-2.864,00	D.G.R. 216/2017	0,00	2.864,00	0,00	2.864,00	
PdC 040101000	0,00	2.864,00	-2.864,00		0,00	2.864,00	0,00	2.864,00	
D11902	0,00	0,00	2.000.000,00	D.G.R. 127/2016	0,00	0,00	2.000.000,00	D.G.R. 127/2016	
			-2.000.000,00	D.G.R. 216/2017			0,00		
PdC 040102000	0,00	0,00	0,00		0,00	0,00	2.000.000,00	2.000.000,00	
D11906	14.572.304,74	10.300.000,00	0,00		10.300.000,00	18.372.304,74	0,00	24.872.304,74	
T91601	5.000.000,00	0,00			0,00	5.000.000,00	6.500.000,00	5.000.000,00	
PdC 040301000	19.572.304,74	10.300.000,00	0,00		10.300.000,00	23.372.304,74	6.500.000,00	29.872.304,74	
D11903	0,00	0,00			0,00	0,00		0,00	
T91650	0,00	0,00			0,00	0,00		0,00	
PdC 040399000	0,00	0,00	0,00		0,00	0,00	0,00	0,00	
D11501	0,00	0,00			0,00	0,00		0,00	
D11502	0,00	0,00			0,00	0,00		0,00	
D11505	0,00	0,00			0,00	0,00		0,00	
D11900	15.147,81	0,00			0,00	0,00		0,00	
T91666	0,00	0,00			0,00	0,00		0,00	
PdC 040401000	15.147,81	0,00	0,00		0,00	0,00	0,00	0,00	
D11402	0,00	500,00			500,00	500,00		500,00	
E11402	0,00	200.000,00			200.000,00	200.000,00		200.000,00	
PdC 070504000	0,00	200.500,00	0,00		200.500,00	200.500,00	0,00	200.500,00	
D11801	0,00	0,00	2.000.000,00	D.G.R. 216/2017	2.000.000,00	0,00	0,00	0,00	
E51801	0,00	0,00	178.149,04	D.G.R. 216/2017	178.149,04	0,00	0,00	0,00	
E51802	0,00	0,00	2.864,00	D.G.R. 216/2017	2.864,00	0,00	0,00	0,00	
PdC 100201000	0,00	0,00	2.181.013,04		2.181.013,04	0,00	0,00	0,00	
E51102	0,00	0,00			0,00	0,00		0,00	

Elenco dei capitoli variati

Uscita

Capitolo	Residui assestati	Competenza				Cassa			
		Stanziamiento iniziale	Variazioni (+/-)	Estremi dei provvedimenti	Stanziamiento definitivo	Stanziamiento iniziale	Variazioni (+/-)	Estremi dei provvedimenti	Stanziamiento definitivo
PdC 100504000	0,00	0,00	0,00		0,00	0,00		0,00	
TOT. TITOLO 1	19.634.544,55	10.732.426,08	19.952.908,00		30.685.334,08	23.804.730,82	26.500.000,00	50.304.730,82	
D12134	0,00	0,00			0,00	0,00		0,00	
T94633	850.000,00	0,00			0,00	850.000,00		850.000,00	
PdC 020107000	850.000,00	0,00	0,00		0,00	850.000,00	0,00	850.000,00	
D12109	0,00	0,00			0,00	0,00		0,00	
D12112	1.098.757,96	4.863.393,49	-1.609.760,28 0,00 0,00 -170.735,20	D.G.R. 88/2016  D.G.R. 216/2017	3.082.898,01	2.497.805,15	0,00 635.716,27 948.027,22 0,00	D.G.R. G05000/2016 D.G.R. G11483/2016	4.081.548,64
D12118	0,00	2.941.823,20	-300.000,00	D.G.R. 216/2017	2.641.823,20	662.369,28	0,00		662.369,28
D12128	0,00	0,00			0,00	0,00			0,00
D12129	0,00	0,00			0,00	0,00			0,00
D12534	0,00	0,00			0,00	0,00			0,00
D12535	0,00	0,00			0,00	0,00			0,00
D12536	639.475,19	0,00	0,00 154.744,51	D.G.R. G06266/2016	154.744,51	1.335.971,99	-696.496,80 154.744,51	D.G.R. 88/2016 D.G.R. G06266/2016	794.219,70
D12538	0,00	5.000.000,00	-5.000.000,00	D.G.R. 416/2016	0,00	5.000.000,00	-5.000.000,00	D.G.R. 416/2016	0,00
T82603	0,00	0,00			0,00	0,00			0,00
T92608	20.631,40	0,00	1.273.614,77 1.807.741,10 6.098,37 1.633.029,32	G04983/2016 G09525/2016 G11442/2016 G13300/2016	4.720.483,56	20.631,40	1.273.614,77 1.807.741,10 6.098,37 1.633.029,32	G04983/2016 G09525/2016 G11442/2016 G13300/2016	4.741.114,96
PdC 020109000	1.758.864,55	12.805.216,69	-2.205.267,41		10.599.949,28	9.516.777,82	762.474,76		10.279.252,58
D12132	0,00	0,00			0,00	0,00			0,00

Elenco dei capitoli variati

Uscita

Capitolo	Residui assestati	Competenza				Cassa			
		Stanziamiento iniziale	Variazioni (+/-)	Estremi dei provvedimenti	Stanziamiento definitivo	Stanziamiento iniziale	Variazioni (+/-)	Estremi dei provvedimenti	Stanziamiento definitivo
PdC 020302000	0,00	0,00	0,00		0,00	0,00	0,00		0,00
D12130	0,00	0,00			0,00	0,00			0,00
D12133	0,00	0,00			0,00	0,00			0,00
D12135	0,00	713.360,58			713.360,58	0,00			0,00
D12503	0,00	0,00			0,00	0,00			0,00
T92639	20.452,64	0,00			0,00	0,00			20.452,64
			0,00				20.452,64	D.G.R. 88/2016	
PdC 020305000	20.452,64	713.360,58	0,00		713.360,58	0,00	20.452,64		20.452,64
T92691	0,00	0,00			82.561,88	0,00			82.561,88
			78.666,17 3.895,71	G02701/2016 G16547/2016			78.666,17 3.895,71	G02701/2016 G16547/2016	
PdC 020306000	0,00	0,00	82.561,88		82.561,88	0,00	82.561,88		82.561,88
D12125	0,00	1.500.000,00			0,00	1.500.000,00			0,00
			0,00 -1.500.000,00	D.G.R. 657/2016			0,00 -1.500.000,00	D.G.R. 657/2016	
D12532	0,00	0,00			0,00	0,00			0,00
PdC 020399000	0,00	1.500.000,00	-1.500.000,00		0,00	1.500.000,00	-1.500.000,00		0,00
D12122	0,00	1.123.477,91			1.123.477,84	0,00			0,00
			-0,07	D.G.R. 207/2016			0,00		
D12131	0,00	0,00			0,00	0,00			0,00
D12522	0,00	500.000,00			500.000,00	500.000,00			500.000,00
D12524	0,00	0,00			0,00	0,00			0,00
D12526	0,00	0,00			0,00	0,00			0,00
T92697	0,00	0,00			26.149.987,84	0,00			26.149.987,84
			5.850.000,00 290.000,00 20.009.987,84	G08075/2016 G11442/2016 G16547/2016			5.850.000,00 290.000,00 20.009.987,84	G08075/2016 G11442/2016 G16547/2016	
PdC 030101000	0,00	1.623.477,91	26.149.987,77		27.773.465,68	500.000,00	26.149.987,84		26.649.987,84
C12503	0,00	0,00			0,00	71.400,00			0,00
			0,00				-71.400,00	D.G.R. 88/2016	
C12563	0,00	0,00			0,00	0,00			0,00
C12566	0,00	3.150.000,00			3.150.000,00	3.150.000,00			3.150.000,00
C12567	262.812,64	388.749,44			0,00	388.749,44			651.562,08

Elenco dei capitoli variati

Uscita

Capitolo	Residui assestati	Competenza			Cassa				
		Stanziamiento iniziale	Variazioni (+/-)	Estremi dei provvedimenti	Stanziamiento definitivo	Stanziamiento iniziale	Variazioni (+/-)	Estremi dei provvedimenti	Stanziamiento definitivo
			0,00 -388.749,44	D.G.R. 216/2017			262.812,64 0,00	D.G.R. 88/2016	
D12103	0,00	0,00			0,00	0,00			0,00
D12105	0,00	160.149,15			160.149,15	0,00			0,00
D12108	0,00	8.000.000,00	0,00		8.000.000,00	0,00	800.000,00	G10680/2016	800.000,00
D12110	0,00	0,00			0,00	0,00			0,00
D12120	870.694,84	3.781.568,80	0,00		3.781.568,80	870.694,84	726.148,33	G03303/2016	1.596.843,17
D12121	228.140,42	4.330.513,98	56.612,96 -2.017.587,26	D.G.R. 88/2016 D.G.R. 216/2017	2.369.539,68	3.561.595,60	0,00 0,00		3.561.595,60
D12123	0,00	2.470.987,02	0,00		2.470.987,02	0,00	23.802,83	D.G.R. 88/2016	23.802,83
D12127	0,00	8.951.456,05	0,00		8.951.456,05	0,00	1.790.291,21	G03303/2016	1.790.291,21
D12505	100.000,00	2.493.152,55	100.000,00 0,00 -1.975.790,96	D.G.R. 88/2016 D.G.R. 216/2017	617.361,59	2.100.328,81	492.823,74 100.000,00 0,00	D.G.R. 88/2016 D.G.R. G02701/2016	2.693.152,55
D12520	947.382,03	1.839.930,88	-926.438,38 332.487,85 -504.118,25	D.G.R. 88/2016 D.G.R. 207/2016 D.G.R. 216/2017	741.862,10	3.037.045,66	-1.176.171,13 332.487,85 0,00	D.G.R. 88/2016 D.G.R. 207/2016	2.193.362,38
D12530	1.200.000,00	0,00	0,00		0,00	0,00	1.200.000,00	D.G.R. 88/2016	1.200.000,00
D12533	0,00	0,00			0,00	0,00			0,00
D44504	4.441.864,04	3.018.706,43	-720.039,24	D.G.R. 88/2016	2.298.667,19	5.102.403,57	1.638.127,66	D.G.R. 88/2016	6.740.531,23
D44527	3.879.613,08	848.282,38	0,00 -273,00	D.G.R. 216/2017	848.009,38	3.421.681,98	1.306.213,48 0,00	D.G.R. 88/2016	4.727.895,46



Elenco dei capitoli variati

Uscita

Capitolo	Residui assestati	Competenza				Cassa			
		Stanziamiento iniziale	Variazioni (+/-)	Estremi dei provvedimenti	Stanziamiento definitivo	Stanziamiento iniziale	Variazioni (+/-)	Estremi dei provvedimenti	Stanziamiento definitivo
E12505	584.619,37	2.664.367,94	5.159.306,34 -1.266.947,47	D.G.R. 88/2016 D.G.R. 216/2017	6.556.726,81	3.344.942,77	5.063.350,88 0,00	D.G.R. 88/2016	8.408.293,65
E56101	0,00	0,00			0,00	0,00			0,00
T82621	2.077.848,57	0,00			0,00	2.077.848,57			2.077.848,57
T84614	1.043.606,19	0,00			0,00	1.043.606,19			1.043.606,19
T92625	2.029.800,41	0,00	0,00 2.144.114,53 451.370,38 75.000,00	D.G.R. G08075/2016 D.G.R. G11442/2016 D.G.R. G16547/2016	2.670.484,91	860.279,03	1.169.521,38 2.144.114,53 451.370,38 75.000,00	D.G.R. 88/2016 D.G.R. G08075/2016 D.G.R. G11442/2016 D.G.R. G16547/2016	4.700.285,32
T92651	141.783,81	0,00			0,00	141.783,81			141.783,81
T92683	8.367.458,78	0,00	0,00 0,00 123.158,59 297.308,03	D.G.R. G04996/2016 D.G.R. G16547/2016	420.466,62	0,00	0,00 8.367.458,78 123.158,59 297.308,03	D.G.R. G01754/2016 D.G.R. G04996/2016 D.G.R. G16547/2016	8.787.925,40
T92704	0,00	0,00	52.730,66	G11442/2016	52.730,66	0,00	52.730,66	G11442/2016	52.730,66
T94612	528.555,48	0,00	0,00 352.235,12 1.990,95 811.521,95 19.937,13	D.G.R. G08076/2016 D.G.R. G11721/2016 D.G.R. G12917/2016 D.G.R. G16534/2016	1.185.685,15	75.000,00	453.555,48 352.235,12 1.990,95 811.521,95 19.937,13	D.G.R. 88/2016 D.G.R. G08076/2016 D.G.R. G11721/2016 D.G.R. G12917/2016 D.G.R. G16534/2016	1.714.240,63

Elenco dei capitoli variati

Uscita

Capitolo	Residui assestati	Competenza				Cassa			
		Stanziamiento iniziale	Variazioni (+/-)	Estremi dei provvedimenti	Stanziamiento definitivo	Stanziamiento iniziale	Variazioni (+/-)	Estremi dei provvedimenti	Stanziamiento definitivo
T94613	718.148,54	0,00			0,00	718.148,54			718.148,54
PdC 030102000	27.422.328,20	42.097.864,62	2.177.830,49		44.275.695,11	29.965.508,81	26.808.390,47		56.773.899,28
D12115	0,00	0,00			0,00	0,00			0,00
D12117	0,00	0,00			0,00	0,00			0,00
D12537	1.163.825,70	0,00	5.000.000,00	D.G.R. 416/2016	5.000.000,00	1.163.825,70	5.000.000,00	D.G.R. 416/2016	6.163.825,70
T92653	0,00	0,00			0,00	0,00			0,00
PdC 030301000	1.163.825,70	0,00	5.000.000,00		5.000.000,00	1.163.825,70	5.000.000,00		6.163.825,70
D12514	5.927.000,00	16.817.736,60	-1.000.000,00 -6.517.736,60	D.G.R. 88/2016 D.G.R. 216/2017	9.300.000,00	15.817.736,60	5.927.000,00 0,00	D.G.R. 88/2016	21.744.736,60
PdC 030302000	5.927.000,00	16.817.736,60	-7.517.736,60		9.300.000,00	15.817.736,60	5.927.000,00		21.744.736,60
C16526	0,00	0,00			0,00	0,00			0,00
PdC 042301000	0,00	0,00	0,00		0,00	0,00	0,00		0,00
C12820	0,00	0,00	388.749,44	D.G.R. 216/2017	388.749,44	0,00	0,00		0,00
D12801	0,00	0,00	300.000,00	D.G.R. 216/2017	300.000,00	0,00	0,00		0,00
D12802	0,00	0,00	2.017.587,26	D.G.R. 216/2017	2.017.587,26	0,00	0,00		0,00
D12803	0,00	0,00			0,00	0,00			0,00
D12804	0,00	0,00	1.500.000,00	D.G.R. 657/2016	1.500.000,00	0,00	0,00		0,00
D12805	0,00	0,00	170.735,20	D.G.R. 216/2017	170.735,20	0,00	0,00		0,00
D12807	0,00	0,00	1.975.790,96	D.G.R. 216/2017	1.975.790,96	0,00	0,00		0,00
D12808	0,00	0,00	504.118,25	D.G.R. 216/2017	504.118,25	0,00	0,00		0,00
D12809	0,00	0,00	6.517.736,60	D.G.R. 216/2017	6.517.736,60	0,00	0,00		0,00
D44812	0,00	0,00	273,00	D.G.R. 216/2017	273,00	0,00	0,00		0,00

Elenco dei capitoli variati

Uscita

Capitolo	Residui assestati	Competenza				Cassa			
		Stanziamento iniziale	Variazioni (+/-)	Estremi dei provvedimenti	Stanziamento definitivo	Stanziamento iniziale	Variazioni (+/-)	Estremi dei provvedimenti	Stanziamento definitivo
E12801	0,00	0,00			1.266.947,47	0,00			0,00
			1.266.947,47	D.G.R. 216/2017			0,00		
PdC 050201000	0,00	0,00	14.641.938,18		14.641.938,18	0,00	0,00		0,00
TOT. TITOLO 2	37.142.471,09	75.557.656,40	36.829.314,31		112.386.970,71	59.313.848,93	63.250.867,59		122.564.716,52
C16515	0,00	0,00			0,00	0,00			0,00
D12529	0,00	0,00			0,00	0,00			0,00
PdC 010103000	0,00	0,00	0,00		0,00	0,00	0,00		0,00
TOT. TITOLO 3	0,00	0,00	0,00		0,00	0,00	0,00		0,00
D11401	0,00	2.000,00			2.000,00	2.000,00			2.000,00
E11401	0,00	300.000,00			300.000,00	300.000,00			300.000,00
PdC 030104000	0,00	302.000,00	0,00		302.000,00	302.000,00	0,00		302.000,00
TOT. TITOLO 4	0,00	302.000,00	0,00		302.000,00	302.000,00	0,00		302.000,00
TOT. PROG.05	56.777.015,64	86.592.082,48	56.782.222,31		143.374.304,79	83.420.579,75	89.750.867,59		173.171.447,34
A42197	0,00	0,00			1.983.463,00	0,00			1.983.463,00
			1.983.463,00	D.G.R. 676/2016			1.983.463,00	D.G.R. 676/2016	
A42198	0,00	0,00			1.388.424,00	0,00			1.388.424,00
			1.388.424,00	D.G.R. 676/2016			1.388.424,00	D.G.R. 676/2016	
A42199	0,00	0,00			595.039,00	0,00			595.039,00
			595.039,00	D.G.R. 676/2016			595.039,00	D.G.R. 676/2016	
PdC 020101000	0,00	0,00	3.966.926,00		3.966.926,00	0,00	3.966.926,00		3.966.926,00
A32203	0,00	0,00			0,00	0,00			0,00
A32219	0,00	0,00			0,00	0,00			0,00
A32220	0,00	0,00			0,00	0,00			0,00
A32251	0,00	0,00			0,00	0,00			0,00
A32252	0,00	0,00			0,00	0,00			0,00
A32253	0,00	0,00			0,00	0,00			0,00
A38140	877.499,50	8.824.305,84			965.690,22	9.701.805,34			9.701.805,34
			-7.858.615,62	D.G.R. 216/2017			0,00		
A38141	844.506,00	8.467.160,79			165.709,44	9.311.666,79			9.311.666,79
			-8.301.451,35	D.G.R. 216/2017			0,00		
A38142	342.337,39	19.538,97			19.538,97	361.876,36			361.876,36
A38143	0,00	0,00			0,00	0,00			0,00
A38144	0,00	0,00			0,00	0,00			0,00

Elenco dei capitoli variati

Uscita

Capitolo	Residui assestati	Competenza			Cassa				
		Stanziamiento iniziale	Variazioni (+/-)	Estremi dei provvedimenti	Stanziamiento definitivo	Stanziamiento iniziale	Variazioni (+/-)	Estremi dei provvedimenti	Stanziamiento definitivo
A38145	0,00	0,00			0,00	0,00			0,00
A42146	0,00	3.282.971,00			3.282.971,00	3.282.971,00			3.282.971,00
A42147	0,00	2.298.080,00			2.298.080,00	2.298.080,00			2.298.080,00
A42148	0,00	984.891,00			984.891,00	984.891,00			984.891,00
PdC 030102000	2.064.342,89	23.876.947,60	-16.160.066,97		7.716.880,63	25.941.290,49	0,00		25.941.290,49
A32201	0,00	0,00			0,00	0,00			0,00
A32202	0,00	0,00			0,00	0,00			0,00
A32221	0,00	0,00			0,00	0,00			0,00
A38165	0,00	902.697,09			256.613,58	902.697,09			256.613,58
			-646.083,51	D.G.R. 88/2016			-646.083,51	D.G.R. 88/2016	
A38166	0,00	868.755,70			246.964,94	868.755,70			246.964,94
			-621.790,76	D.G.R. 88/2016			-621.790,76	D.G.R. 88/2016	
A38167	9.648,68	145.356,07			145.356,07	179.297,49			155.004,75
			0,00				-24.292,74	D.G.R. 88/2016	
A42149	0,00	1.983.463,00			0,00	1.983.463,00			0,00
			-1.983.463,00	D.G.R. 676/2016			-1.983.463,00	D.G.R. 676/2016	
A42150	0,00	1.388.424,00			0,00	1.388.424,00			0,00
			-1.388.424,00	D.G.R. 676/2016			-1.388.424,00	D.G.R. 676/2016	
A42151	0,00	595.039,00			0,00	595.039,00			0,00
			-595.039,00	D.G.R. 676/2016			-595.039,00	D.G.R. 676/2016	
PdC 030303000	9.648,68	5.883.734,86	-5.234.800,27		648.934,59	5.917.676,28	-5.259.093,01		658.583,27
A38817	0,00	0,00			7.858.615,62	0,00			0,00
			7.858.615,62	D.G.R. 216/2017			0,00		
A38818	0,00	0,00			8.301.451,35	0,00			0,00
			8.301.451,35	D.G.R. 216/2017			0,00		
A38827	0,00	0,00			0,00	0,00			0,00
A38828	0,00	0,00			0,00	0,00			0,00
PdC 050201000	0,00	0,00	16.160.066,97		16.160.066,97	0,00	0,00		0,00
TOT. TITOLO 2	2.073.991,57	29.760.682,46	-1.267.874,27		28.492.808,19	31.858.966,77	-1.292.167,01		30.566.799,76
TOT. PROG.06	2.073.991,57	29.760.682,46	-1.267.874,27		28.492.808,19	31.858.966,77	-1.292.167,01		30.566.799,76
TOT. MISSIONE10	641.431.665,24	1.270.817.319,34	83.224.080,28		28.492.808,19	1.657.869.781,20	249.832.282,94		30.566.799,76
E47902	0,00	0,00			0,00	0,00			0,00
PdC 030101000	0,00	0,00	0,00		0,00	0,00	0,00		0,00

Elenco dei capitoli variati

Uscita

Capitolo	Residui assestati	Competenza				Cassa			
		Stanziamiento iniziale	Variazioni (+/-)	Estremi dei provvedimenti	Stanziamiento definitivo	Stanziamiento iniziale	Variazioni (+/-)	Estremi dei provvedimenti	Stanziamiento definitivo
E23523	0,00	0,00			0,00	0,00			0,00
E47119	0,00	0,00	250.000,00 -68,14 -189.411,86	D.G.R. 556/2016 D.G.R. 810/2016 D.G.R. 216/2017	60.520,00	0,00	250.000,00 -68,14 0,00	D.G.R. 556/2016 D.G.R. 810/2016	249.931,86
E47503	0,00	0,00			0,00	0,00			0,00
E47504	0,00	0,00			0,00	0,00			0,00
E47505	0,00	0,00			0,00	0,00			0,00
E47511	0,00	20.000,00	100.000,00 300.000,00 -0,01	D.G.R. 517/2016 D.G.R. G10462/2016 D.G.R. 216/2017	419.999,99	20.000,00	100.000,00 300.000,00 0,00	D.G.R. 517/2016 D.G.R. G10462/2016	420.000,00
E47900	106.478,67	251.632,83	-91.632,83 0,00 -56.914,16	D.G.R. 88/2016  D.G.R. 216/2017	103.085,84	160.000,00	0,00 50.000,00 0,00	D.G.R. G09014/2016	210.000,00
PdC 030102000	106.478,67	271.632,83	311.973,00		583.605,83	180.000,00	699.931,86		879.931,86
E47903	0,00	0,00			0,00	0,00			0,00
E47908	0,00	0,00			0,00	0,00			0,00
PdC 030204000	0,00	0,00	0,00		0,00	0,00	0,00		0,00
E47116	0,00	0,00	100.000,00 -100.000,00	D.G.R. 249/2016 D.G.R. 216/2017	0,00	0,00	100.000,00 0,00	D.G.R. 249/2016	100.000,00
E47921	0,00	216.000,00	0,00 -180.000,00	D.G.R. 216/2017	36.000,00	180.000,00	36.000,00 0,00	D.G.R. 88/2016	216.000,00
E47924	0,00	0,00	87.264,28 -16.188,08	G06266/2016 D.G.R. 216/2017	71.076,20	0,00	87.264,28 0,00	G06266/2016	87.264,28
PdC 030205000	0,00	216.000,00	-108.923,80		107.076,20	180.000,00	223.264,28		403.264,28
E47123	0,00	0,00			0,00	0,00			137.443,26

Elenco dei capitoli variati

Uscita

Capitolo	Residui assestati	Competenza				Cassa			
		Stanziamiento iniziale	Variazioni (+/-)	Estremi dei provvedimenti	Stanziamiento definitivo	Stanziamiento iniziale	Variazioni (+/-)	Estremi dei provvedimenti	Stanziamiento definitivo
			300.000,00 -153.614,83 -8.941,91 -137.443,26	D.G.R. 713/2016 D.G.R. 773/2016 D.G.R. 810/2016 D.G.R. 216/2017			300.000,00 -153.614,83 -8.941,91 0,00	D.G.R. 713/2016 D.G.R. 773/2016 D.G.R. 810/2016	
PdC 030207000	0,00	0,00	0,00		0,00	0,00	137.443,26		137.443,26
E23520	0,00	0,00			0,00	0,00			0,00
E47402	0,00	0,00			0,00	0,00			0,00
E47506	0,00	0,00			0,00	0,00			0,00
PdC 030210000	0,00	0,00	0,00		0,00	0,00	0,00		0,00
E23524	0,00	0,00			0,00	0,00			0,00
E47922	0,00	100.000,00			100.000,00	100.000,00			100.000,00
PdC 030211000	0,00	100.000,00	0,00		100.000,00	100.000,00	0,00		100.000,00
E47925	0,00	0,00			10.425,23	0,00			10.425,23
			10.425,23	G06266/2016			10.425,23	G06266/2016	
PdC 030216000	0,00	0,00	10.425,23		10.425,23	0,00	10.425,23		10.425,23
E23522	0,00	0,00			0,00	0,00			0,00
PdC 030218000	0,00	0,00	0,00		0,00	0,00	0,00		0,00
E47115	0,00	0,00			0,00	0,00			600.000,00
			600.000,00 -600.000,00	D.G.R. 249/2016 D.G.R. 216/2017			600.000,00 0,00	D.G.R. 249/2016	
E47920	0,00	646.860,00			118.422,47	491.660,00			646.860,00
			0,00 -528.437,53	D.G.R. 216/2017			155.200,00 0,00	D.G.R. 88/2016	
PdC 030219000	0,00	646.860,00	-528.437,53		118.422,47	491.660,00	755.200,00		1.246.860,00
E23517	2.342.284,51	4.000.000,00			4.300.000,00	7.014.280,14			6.642.284,51
			0,00 300.000,00	D.G.R. 463/2016			-671.995,63 300.000,00	D.G.R. 88/2016 D.G.R. 463/2016	
E47107	0,00	0,00			0,00	0,00			0,00
E47117	0,00	0,00			74.115,00	0,00			144.427,66
			180.000,00 -33.864,00 -1.708,34 -70.312,66	D.G.R. 249/2016 D.G.R. 773/2016 D.G.R. 810/2016 D.G.R. 216/2017			180.000,00 -33.864,00 -1.708,34 0,00	D.G.R. 249/2016 D.G.R. 773/2016 D.G.R. 810/2016	

Elenco dei capitoli variati

Uscita

Capitolo	Residui assestati	Competenza				Cassa			
		Stanziamiento iniziale	Variazioni (+/-)	Estremi dei provvedimenti	Stanziamiento definitivo	Stanziamiento iniziale	Variazioni (+/-)	Estremi dei provvedimenti	Stanziamiento definitivo
E47120	0,00	0,00	250.000,00 -171.920,00 -16.592,00	D.G.R. 556/2016 D.G.R. 810/2016 D.G.R. 216/2017	61.488,00	0,00	250.000,00 -171.920,00 0,00	D.G.R. 556/2016 D.G.R. 810/2016	78.080,00
E47508	54.029,21	30.000,00	4.400,00 0,00 0,00 800.000,00 -300.000,00 -25.758,55	D.G.R. 88/2016  D.G.R. 517/2016 D.G.R. G10462/2016 D.G.R. 216/2017	508.641,45	54.029,21	4.400,01 30.000,00 -0,01 800.000,00 -300.000,00 0,00	D.G.R. 88/2016 D.G.R. 118/2016 D.G.R. 207/2016 D.G.R. 517/2016 D.G.R. G10462/2016	588.429,21
E47906	19.722,86	201.976,00	0,00 359.000,00 0,00 -206.404,00	D.G.R. 380/2016  D.G.R. 216/2017	354.572,00	111.976,00	9.847,05 369.000,00 31.720,00 0,00	D.G.R. 88/2016 D.G.R. 380/2016 D.G.R. G13386/2016	522.543,05
E47907	0,00	0,00	23.450,00 -23.450,00	D.G.R. 207/2016 D.G.R. 216/2017	0,00	0,00	23.450,00 0,00	D.G.R. 207/2016	23.450,00
E47910	0,00	0,00			0,00	0,00			0,00
E47923	7.905,60	143.500,00	130.358,38 59.352,00 0,00 -136.891,76	D.G.R. 88/2016 D.G.R. 118/2016  D.G.R. 216/2017	196.318,62	143.500,00	121.115,98 76.500,00 0,00 0,00	D.G.R. 88/2016 D.G.R. 118/2016	341.115,98
PdC 030299000	2.423.942,18	4.375.476,00	1.119.659,07		5.495.135,07	7.323.785,35	1.016.545,06		8.340.330,41
E23516	2.984.735,20	2.600.000,00	0,00 0,00		2.600.000,00	6.100.000,00	-515.264,80 -30.000,00	D.G.R. 88/2016 D.G.R. 118/2016	5.554.735,20
E23518	0,00	0,00			0,00	0,00			0,00
E47110	4.861,93	24.888,01			21.492,30	4.861,93			29.749,93

Elenco dei capitoli variati

Uscita

Capitolo	Residui assestati	Competenza				Cassa			
		Stanziamento iniziale	Variazioni (+/-)	Estremi dei provvedimenti	Stanziamento definitivo	Stanziamento iniziale	Variazioni (+/-)	Estremi dei provvedimenti	Stanziamento definitivo
			0,00 -3.395,71	D.G.R. 216/2017			24.888,00 0,00	G09013/2016	
E47124	0,00	0,00	200.000,00	D.G.R. 713/2016	200.000,00	0,00	200.000,00	D.G.R. 713/2016	200.000,00
E47904	0,00	0,00			0,00	0,00			0,00
E47912	0,00	0,00			0,00	0,00			0,00
E47915	594,92	15.000,00	3.528,00 -3.324,39	D.G.R. 88/2016 D.G.R. 216/2017	15.203,61	15.000,00	0,00 0,00		15.000,00
PdC 040101000	2.990.192,05	2.639.888,01	196.807,90		2.836.695,91	6.119.861,93	-320.376,80		5.799.485,13
E23519	311.400,00	400.000,00	-250.000,00 0,00 -304,92	D.G.R. 88/2016 D.G.R. 216/2017	149.695,08	354.400,00	0,00 107.000,00 0,00	D.G.R. G02535/2016	461.400,00
E47104	0,00	0,00			0,00	0,00			0,00
E47108	0,00	6.300,65	0,00 -1.085,74	D.G.R. 216/2017	5.214,91	0,00	6.300,00 0,00	G09013/2016	6.300,00
E47112	0,00	1.341.942,13			1.341.942,13	0,00			0,00
E47122	0,00	0,00	160.000,00 -21.100,00	D.G.R. 674/2016 D.G.R. 773/2016	138.900,00	0,00	160.000,00 -21.100,00	D.G.R. 674/2016 D.G.R. 773/2016	138.900,00
E47401	209.716,43	1.257.000,00	-157.000,00 -359.000,00 -524.054,30	D.G.R. 88/2016 D.G.R. 380/2016 D.G.R. 216/2017	216.945,70	1.100.000,00	209.716,43 -369.000,00 0,00	D.G.R. 88/2016 D.G.R. 380/2016	940.716,43
E47507	355.619,22	200.000,00	0,00 700.000,00 -900.000,00	D.G.R. 517/2016 D.G.R. 216/2017	0,00	355.619,22	4.399,00 895.601,00 0,00	D.G.R. 88/2016 D.G.R. 517/2016	1.255.619,22
E47913	203,24	41.546,00	26.804,00	D.G.R. 88/2016	45.780,00	21.546,00	27.007,24	D.G.R. 88/2016	50.553,24



Elenco dei capitoli variati

Uscita

Capitolo	Residui assestati	Competenza				Cassa			
		Stanziamento iniziale	Variazioni (+/-)	Estremi dei provvedimenti	Stanziamento definitivo	Stanziamento iniziale	Variazioni (+/-)	Estremi dei provvedimenti	Stanziamento definitivo
			2.000,00 -24.570,00	D.G.R. 291/2016 D.G.R. 216/2017			2.000,00 0,00	D.G.R. 291/2016	
E47919	0,00	1.250.000,00	50.000,00 -102.852,00 0,00 0,00 -1.130.000,00	D.G.R. 88/2016 D.G.R. 118/2016  D.G.R. 216/2017	67.148,00	1.250.000,00	0,00 -120.000,00 0,00 0,00 0,00	D.G.R. 118/2016	1.130.000,00
PdC 040102000	876.938,89	4.496.788,78	-2.531.162,96		1.965.625,82	3.081.565,22	901.923,67		3.983.488,89
E47114	0,00	796,05	0,00		796,05	0,00	796,00	G09013/2016	796,00
PdC 040103000	0,00	796,05	0,00		796,05	0,00	796,00		796,00
E47121	0,00	0,00	500.000,00 -500.000,00	D.G.R. 674/2016 D.G.R. 216/2017	0,00	0,00	500.000,00 0,00	D.G.R. 674/2016	500.000,00
PdC 040104000	0,00	0,00	0,00		0,00	0,00	500.000,00		500.000,00
E47109	0,00	0,00			0,00	0,00			0,00
E47914	0,00	0,00	2.646,00 3.000,00 -2.646,00	D.G.R. 88/2016 D.G.R. 291/2016 D.G.R. 216/2017	3.000,00	0,00	2.646,00 3.000,00 0,00	D.G.R. 88/2016 D.G.R. 291/2016	5.646,00
E47918	58.013,58	572.839,73	-261.640,80 43.500,00 -203.800,00	D.G.R. 88/2016 D.G.R. 118/2016 D.G.R. 216/2017	150.898,93	300.000,00	0,00 43.500,00 0,00	D.G.R. 118/2016	343.500,00
PdC 040301000	58.013,58	572.839,73	-418.940,80		153.898,93	300.000,00	49.146,00		349.146,00
E23509	377.436,30	0,00	1.500,00 -1.500,00	D.G.R. 88/2016 D.G.R. 216/2017	0,00	377.436,30	1.500,00 0,00	D.G.R. 88/2016	378.936,30
E47105	899,48	78.519,73	0,00 -20.002,81	D.G.R. 216/2017	58.516,92	1.335,51	75.000,00 0,00	G09013/2016	76.335,51
E47111	0,00	0,00			0,00	0,00			0,00

Elenco dei capitoli variati

Uscita

Capitolo	Residui assestati	Competenza				Cassa			
		Stanziamiento iniziale	Variazioni (+/-)	Estremi dei provvedimenti	Stanziamiento definitivo	Stanziamiento iniziale	Variazioni (+/-)	Estremi dei provvedimenti	Stanziamiento definitivo
E47118	0,00	0,00	1.500.000,00 -660.000,00 -500.000,00 -334.800,00	D.G.R. 556/2016 D.G.R. 674/2016 D.G.R. 713/2016 D.G.R. 216/2017	5.200,00	0,00	1.500.000,00 -660.000,00 -500.000,00 0,00	D.G.R. 556/2016 D.G.R. 674/2016 D.G.R. 713/2016	340.000,00
E47501	258,52	0,00	71.406,43 484,87 -71.891,30	D.G.R. 88/2016 D.G.R. 207/2016 D.G.R. 216/2017	0,00	258,52	71.406,43 484,87 0,00	D.G.R. 88/2016 D.G.R. 207/2016	72.149,82
E47510	0,00	0,00			0,00	0,00			0,00
E47909	0,00	0,00			0,00	0,00			0,00
E47917	2.538,21	45.000,00	13.860,00 10.000,00 -13.526,14	D.G.R. 88/2016 D.G.R. 291/2016 D.G.R. 216/2017	55.333,86	45.000,00	0,00 10.000,00 0,00	D.G.R. 291/2016	55.000,00
PdC 040399000	381.132,51	123.519,73	-4.468,95		119.050,78	424.030,33	498.391,30		922.421,63
E23521	1.310.000,00	1.951.000,00	-1.300.000,00 0,00 -5.411,00	D.G.R. 88/2016  D.G.R. 216/2017	645.589,00	1.547.000,00	0,00 414.000,00 0,00	D.G.R. G02535/2016	1.961.000,00
E33506	65.000,00	0,00	714,28 -714,28	D.G.R. 88/2016 D.G.R. 216/2017	0,00	35.000,00	30.714,28 0,00	D.G.R. 88/2016	65.714,28
E47113	0,00	7.316,10	0,00 -593,11	D.G.R. 216/2017	6.722,99	0,00	7.300,00 0,00	G09013/2016	7.300,00
E47509	41.906,99	50.000,00	0,00 400.000,00 -447.769,79	D.G.R. 517/2016 D.G.R. 216/2017	2.230,21	50.000,00	41.906,99 400.000,00 0,00	D.G.R. 88/2016 D.G.R. 517/2016	491.906,99
E47905	220.168,32	1.216.730,83	-216.730,83	D.G.R. 88/2016	994.621,07	1.000.000,00	0,00		1.216.730,83

Elenco dei capitoli variati

Uscita

Capitolo	Residui assestati	Competenza				Cassa			
		Stanziamiento iniziale	Variazioni (+/-)	Estremi dei provvedimenti	Stanziamiento definitivo	Stanziamiento iniziale	Variazioni (+/-)	Estremi dei provvedimenti	Stanziamiento definitivo
			0,00				216.730,83	D.G.R. G02535/2016	
			-5.378,93	D.G.R. 216/2017			0,00		
E47916	371,31	20.000,00	1.008,00	D.G.R. 88/2016	5.000,00	20.000,00	0,00	D.G.R. 291/2016	5.000,00
			-15.000,00	D.G.R. 291/2016			-15.000,00		
			-1.008,00	D.G.R. 216/2017			0,00		
PdC 040401000	1.637.446,62	3.245.046,93	-1.590.883,66		1.654.163,27	2.652.000,00	1.095.652,10		3.747.652,10
E23807	0,00	0,00	304,92	D.G.R. 216/2017	304,92	0,00	0,00		0,00
E23808	0,00	0,00	1.500,00	D.G.R. 216/2017	1.500,00	0,00	0,00		0,00
E23809	0,00	0,00	5.411,00	D.G.R. 216/2017	5.411,00	0,00	0,00		0,00
E33804	0,00	0,00	714,28	D.G.R. 216/2017	714,28	0,00	0,00		0,00
E47801	0,00	0,00	20.002,81	D.G.R. 216/2017	20.002,81	0,00	0,00		0,00
E47802	0,00	0,00	25.758,55	D.G.R. 216/2017	25.758,55	0,00	0,00		0,00
E47803	0,00	0,00	23.450,00	D.G.R. 216/2017	23.450,00	0,00	0,00		0,00
E47804	0,00	0,00	203.800,00	D.G.R. 216/2017	203.800,00	0,00	0,00		0,00
E47805	0,00	0,00	71.891,30	D.G.R. 216/2017	71.891,30	0,00	0,00		0,00
E47806	0,00	0,00	206.404,00	D.G.R. 216/2017	206.404,00	0,00	0,00		0,00
E47807	0,00	0,00	24.570,00	D.G.R. 216/2017	24.570,00	0,00	0,00		0,00
E47808	0,00	0,00	2.646,00	D.G.R. 216/2017	2.646,00	0,00	0,00		0,00
E47809	0,00	0,00			3.324,39	0,00			0,00

Elenco dei capitoli variati

Uscita

Capitolo	Residui assestati	Competenza				Cassa			
		Stanziamiento iniziale	Variazioni (+/-)	Estremi dei provvedimenti	Stanziamiento definitivo	Stanziamiento iniziale	Variazioni (+/-)	Estremi dei provvedimenti	Stanziamiento definitivo
			3.324,39	D.G.R. 216/2017		0,00			
E47810	0,00	0,00	1.008,00	D.G.R. 216/2017	1.008,00	0,00			0,00
E47811	0,00	0,00	13.526,14	D.G.R. 216/2017	13.526,14	0,00			0,00
E47812	0,00	0,00	1.130.000,00	D.G.R. 216/2017	1.130.000,00	0,00			0,00
E47813	0,00	0,00	528.437,53	D.G.R. 216/2017	528.437,53	0,00			0,00
E47814	0,00	0,00	180.000,00	D.G.R. 216/2017	180.000,00	0,00			0,00
E47815	0,00	0,00	136.891,76	D.G.R. 216/2017	136.891,76	0,00			0,00
E47816	0,00	0,00	1.085,74	D.G.R. 216/2017	1.085,74	0,00			0,00
E47817	0,00	0,00	3.395,71	D.G.R. 216/2017	3.395,71	0,00			0,00
E47818	0,00	0,00	593,11	D.G.R. 216/2017	593,11	0,00			0,00
E47819	0,00	0,00	600.000,00	D.G.R. 216/2017	600.000,00	0,00			0,00
E47820	0,00	0,00	100.000,00	D.G.R. 216/2017	100.000,00	0,00			0,00
E47821	0,00	0,00	70.312,66	D.G.R. 216/2017	70.312,66	0,00			0,00
E47822	0,00	0,00	334.800,00	D.G.R. 216/2017	334.800,00	0,00			0,00
E47823	0,00	0,00	189.411,86	D.G.R. 216/2017	189.411,86	0,00			0,00
E47824	0,00	0,00	16.592,00	D.G.R. 216/2017	16.592,00	0,00			0,00
E47825	0,00	0,00	500.000,00	D.G.R. 216/2017	500.000,00	0,00			0,00

Elenco dei capitoli variati

Uscita

Capitolo	Residui assestati	Competenza				Cassa			
		Stanziamiento iniziale	Variazioni (+/-)	Estremi dei provvedimenti	Stanziamiento definitivo	Stanziamiento iniziale	Variazioni (+/-)	Estremi dei provvedimenti	Stanziamiento definitivo
E47826	0,00	0,00	137.443,26	D.G.R. 216/2017	137.443,26	0,00	0,00		0,00
E47827	0,00	0,00	524.054,30	D.G.R. 216/2017	524.054,30	0,00	0,00		0,00
E47828	0,00	0,00	900.000,00	D.G.R. 216/2017	900.000,00	0,00	0,00		0,00
E47829	0,00	0,00	447.769,79	D.G.R. 216/2017	447.769,79	0,00	0,00		0,00
E47830	0,00	0,00	0,01	D.G.R. 216/2017	0,01	0,00	0,00		0,00
E47831	0,00	0,00	56.914,16	D.G.R. 216/2017	56.914,16	0,00	0,00		0,00
E47832	0,00	0,00	5.378,93	D.G.R. 216/2017	5.378,93	0,00	0,00		0,00
E47833	0,00	0,00	16.188,08	D.G.R. 216/2017	16.188,08	0,00	0,00		0,00
PdC 100201000	0,00	0,00	6.483.580,29		6.483.580,29	0,00	0,00		0,00
E47911	0,00	0,00			0,00	0,00			0,00
PdC 100499000	0,00	0,00	0,00		0,00	0,00	0,00		0,00
TOT. TITOLO 1	8.474.144,50	16.688.848,06	2.939.627,79		19.628.475,85	20.852.902,83	5.568.341,96		26.421.244,79
E46134	0,00	0,00	70.000,00 -70.000,00	D.G.R. 249/2016 D.G.R. 773/2016	0,00	0,00	70.000,00 -70.000,00	D.G.R. 249/2016 D.G.R. 773/2016	0,00
E46136	0,00	0,00	500.000,00 -150.000,00 -340.850,98	D.G.R. 556/2016 D.G.R. 674/2016 D.G.R. 773/2016	9.149,02	0,00	500.000,00 -150.000,00 -340.850,98	D.G.R. 556/2016 D.G.R. 674/2016 D.G.R. 773/2016	9.149,02
E46543	7.466,40	6.270,80	7.463,96 12.000,00	D.G.R. 88/2016 D.G.R. G02231/2016	25.734,76	6.270,80	14.930,36 12.000,00	D.G.R. 88/2016 D.G.R. G02231/2016	33.201,16
PdC 020103000	7.466,40	6.270,80	28.612,98		34.883,78	6.270,80	36.079,38		42.350,18
E24103	0,00	0,00			0,00	0,00			0,00

Elenco dei capitoli variati

Uscita

Capitolo	Residui assestati	Competenza				Cassa			
		Stanziamiento iniziale	Variazioni (+/-)	Estremi dei provvedimenti	Stanziamiento definitivo	Stanziamiento iniziale	Variazioni (+/-)	Estremi dei provvedimenti	Stanziamiento definitivo
E42121	0,00	0,00	334.200,00	D.G.R. 88/2016	334.200,00	0,00	0,00		0,00
E46137	0,00	0,00	500.000,00 -150.000,00 -100.000,00 -152.839,20	D.G.R. 556/2016 D.G.R. 674/2016 D.G.R. 713/2016 D.G.R. 216/2017	97.160,80	0,00	500.000,00 -150.000,00 -100.000,00 0,00	D.G.R. 556/2016 D.G.R. 674/2016 D.G.R. 713/2016	250.000,00
E46533	203.008,00	0,00	0,00		0,00	101.504,00	101.504,00	G09236/2016	203.008,00
PdC 020104000	203.008,00	0,00	431.360,80		431.360,80	101.504,00	351.504,00		453.008,00
E46138	0,00	0,00	500.000,00 -400.000,00 -85.553,98	D.G.R. 556/2016 D.G.R. 713/2016 D.G.R. 216/2017	14.446,02	0,00	500.000,00 -400.000,00 0,00	D.G.R. 556/2016 D.G.R. 713/2016	100.000,00
E46525	0,00	0,00			0,00	0,00			0,00
PdC 020105000	0,00	0,00	14.446,02		14.446,02	0,00	100.000,00		100.000,00
E46133	0,00	0,00	1.400.000,00 -1.058.525,82 -341.474,18	D.G.R. 249/2016 D.G.R. 773/2016 D.G.R. 216/2017	0,00	0,00	1.400.000,00 -1.058.525,82 0,00	D.G.R. 249/2016 D.G.R. 773/2016	341.474,18
E46542	0,00	95.000,00	-17.825,18	D.G.R. 216/2017	77.174,82	95.000,00	0,00		95.000,00
E46545	0,00	0,00	2.530.837,15 -1.100.087,18	D.G.R. 714/2016 D.G.R. 216/2017	1.430.749,97	0,00	2.530.837,15 0,00	D.G.R. 714/2016	2.530.837,15
T94634	0,00	0,00			0,00	0,00			0,00
PdC 020107000	0,00	95.000,00	1.412.924,79		1.507.924,79	95.000,00	2.872.311,33		2.967.311,33
E42511	4.172,90	2.842.517,00	-1.515.841,17 -12.000,00 -21.113,74	D.G.R. 88/2016 D.G.R. G02231/2016 D.G.R. 216/2017	1.293.562,09	1.326.675,50	0,00 -12.000,00 0,00	D.G.R. G02231/2016	1.314.675,50
E46135	0,00	0,00			0,00	0,00			793.000,00

Elenco dei capitoli variati

Uscita

Capitolo	Residui assestati	Competenza				Cassa			
		Stanziamiento iniziale	Variazioni (+/-)	Estremi dei provvedimenti	Stanziamiento definitivo	Stanziamiento iniziale	Variazioni (+/-)	Estremi dei provvedimenti	Stanziamiento definitivo
			1.500.000,00 -495.000,00 -212.000,00 -793.000,00	D.G.R. 556/2016 D.G.R. 674/2016 D.G.R. 773/2016 D.G.R. 216/2017			1.500.000,00 -495.000,00 -212.000,00 0,00	D.G.R. 556/2016 D.G.R. 674/2016 D.G.R. 773/2016	
E46541	0,00	285.000,00	-117.916,69	D.G.R. 216/2017	167.083,31	285.000,00	0,00		285.000,00
T92656	363.385,00	0,00			0,00	363.385,00			363.385,00
PdC 020109000	367.557,90	3.127.517,00	-1.666.871,60		1.460.645,40	1.975.060,50	781.000,00		2.756.060,50
E46108	0,00	0,00	6.225,99 -6.225,99	D.G.R. 207/2016 D.G.R. 216/2017	0,00	0,00	6.225,99 0,00	D.G.R. 207/2016	6.225,99
T82630	117.615,00	0,00			0,00	117.615,00			117.615,00
PdC 020199000	117.615,00	0,00	0,00		0,00	117.615,00	6.225,99		123.840,99
E46140	0,00	0,00	65.000,00 -4.536,80 -60.463,20	D.G.R. 674/2016 D.G.R. 773/2016 D.G.R. 216/2017	0,00	0,00	65.000,00 -4.536,80 0,00	D.G.R. 674/2016 D.G.R. 773/2016	60.463,20
E46539	111.304,75	0,00	34.354,32 0,00	D.G.R. 88/2016	34.354,32	40.000,00	34.354,32 71.304,75	D.G.R. 88/2016 D.G.R. G05803/2016	145.659,07
PdC 020305000	111.304,75	0,00	34.354,32		34.354,32	40.000,00	166.122,27		206.122,27
E46142	0,00	0,00	150.000,00 -528,53 -74.246,82	D.G.R. 674/2016 D.G.R. 810/2016 D.G.R. 216/2017	75.224,65	0,00	150.000,00 -528,53 0,00	D.G.R. 674/2016 D.G.R. 810/2016	149.471,47
PdC 020306000	0,00	0,00	75.224,65		75.224,65	0,00	149.471,47		149.471,47
E24106	47.308,42	0,00			0,00	42.750,00			42.750,00
E46531	0,00	0,00			0,00	0,00			0,00
E46536	0,00	0,00			0,00	0,00			0,00
PdC 030101000	47.308,42	0,00	0,00		0,00	42.750,00	0,00		42.750,00
E46116	0,00	4.749.445,41	-1.296.320,00	D.G.R. 216/2017	3.453.125,41	2.427.381,98	0,00		2.427.381,98

Elenco dei capitoli variati

Uscita

Capitolo	Residui assestati	Competenza				Cassa			
		Stanziamiento iniziale	Variazioni (+/-)	Estremi dei provvedimenti	Stanziamiento definitivo	Stanziamiento iniziale	Variazioni (+/-)	Estremi dei provvedimenti	Stanziamiento definitivo
E46117	11.550,00	0,00	6.681,00 -6.681,00	D.G.R. 88/2016 D.G.R. 216/2017	0,00	42.015,00	-23.784,00 0,00	D.G.R. 88/2016	18.231,00
E46123	13.444.072,56	23.494.129,90	-10.788.744,97 11.441.413,70 0,00 -11.250.959,28	D.G.R. 88/2016 D.G.R. 534/2016 D.G.R. 216/2017	12.895.839,35	14.120.992,59	0,00 11.441.413,70 11.956.690,08 0,00	D.G.R. 534/2016 D.G.R. G10681/2016	37.519.096,37
E46128	0,00	0,00			0,00	0,00			0,00
E46141	0,00	0,00	150.000,00 500.000,00 -145.200,00	D.G.R. 674/2016 D.G.R. 713/2016 D.G.R. 216/2017	504.800,00	0,00	150.000,00 500.000,00 0,00	D.G.R. 674/2016 D.G.R. 713/2016	650.000,00
E46143	0,00	0,00	3.216.765,40 -3.207.236,03	D.G.R. 785/2016 D.G.R. 216/2017	9.529,37	0,00	3.216.765,40 0,00	D.G.R. 785/2016	3.216.765,40
E46515	6.000,00	39.200,00	100.900,00 -91.300,00	D.G.R. 88/2016 D.G.R. 216/2017	48.800,00	39.200,00	100.900,00 0,00	D.G.R. 88/2016	140.100,00
E46532	50.000,00	0,00	3.000.000,00 -3.000.000,00	D.G.R. 517/2016 D.G.R. 216/2017	0,00	50.000,00	3.000.000,00 0,00	D.G.R. 517/2016	3.050.000,00
T92633	0,00	0,00			0,00	0,00			0,00
T92684	268.123,47	0,00	0,00		0,00	0,00	268.123,47	D.G.R. 88/2016	268.123,47
T94641	0,00	0,00	1.236.000,00	G16534/2016	1.236.000,00	0,00	1.236.000,00	G16534/2016	1.236.000,00
PdC 030102000	13.779.746,03	28.282.775,31	-10.134.681,18		18.148.094,13	16.679.589,57	31.846.108,65		48.525.698,22
E46129	0,00	0,00			0,00	0,00			0,00
E46516	289.289,18	3.968.211,65	503.700,00	D.G.R. 88/2016	1.843.970,98	3.968.211,65	17.861,13	D.G.R. 88/2016	1.459.610,63



Elenco dei capitoli variati

Uscita

Capitolo	Residui assestati	Competenza				Cassa			
		Stanziamiento iniziale	Variazioni (+/-)	Estremi dei provvedimenti	Stanziamiento definitivo	Stanziamiento iniziale	Variazioni (+/-)	Estremi dei provvedimenti	Stanziamiento definitivo
			0,00				4.375,00	D.G.R. G05803/2016	
			-2.530.837,15	D.G.R. 714/2016			-2.530.837,15	D.G.R. 714/2016	
			-97.103,52	D.G.R. 216/2017			0,00		
PdC 030104000	289.289,18	3.968.211,65	-2.124.240,67		1.843.970,98	3.968.211,65	-2.508.601,02		1.459.610,63
E46131	0,00	0,00			0,00	0,00			0,00
PdC 030201000	0,00	0,00	0,00		0,00	0,00	0,00		0,00
E46139	0,00	0,00			0,00	0,00			430.000,00
			430.000,00	D.G.R. 674/2016			430.000,00	D.G.R. 674/2016	
			-430.000,00	D.G.R. 216/2017			0,00		
PdC 030301000	0,00	0,00	0,00		0,00	0,00	430.000,00		430.000,00
E42516	0,00	0,00			0,00	0,00			1.014,17
			839,24	D.G.R. 88/2016			839,24	D.G.R. 88/2016	
			93,47	D.G.R. 207/2016			93,47	D.G.R. 207/2016	
			81,46	D.G.R. G16548/2016			81,46	D.G.R. G16548/2016	
			-1.014,17	D.G.R. 216/2017			0,00		
E46130	0,00	0,00			0,00	0,00			0,00
E46534	0,00	0,00			226.684,21	0,00			228.535,52
			228.535,52	D.G.R. 88/2016			228.535,52	D.G.R. 88/2016	
			-1.851,31	D.G.R. 216/2017			0,00		
PdC 030303000	0,00	0,00	226.684,21		226.684,21	0,00	229.549,69		229.549,69
E46132	0,00	0,00			0,00	0,00			0,00
T94635	0,00	0,00			0,00	0,00			0,00
PdC 030401000	0,00	0,00	0,00		0,00	0,00	0,00		0,00
E46127	0,00	0,00			0,00	0,00			0,00
PdC 042101000	0,00	0,00	0,00		0,00	0,00	0,00		0,00
E42822	0,00	0,00			21.113,74	0,00			0,00
			21.113,74	D.G.R. 216/2017			0,00		
E42823	0,00	0,00			1.014,17	0,00			0,00
			1.014,17	D.G.R. 216/2017			0,00		
E46802	0,00	0,00			1.296.320,00	0,00			0,00
			1.296.320,00	D.G.R. 216/2017			0,00		

Elenco dei capitoli variati

Uscita

Capitolo	Residui assestati	Competenza				Cassa			
		Stanziamiento iniziale	Variazioni (+/-)	Estremi dei provvedimenti	Stanziamiento definitivo	Stanziamiento iniziale	Variazioni (+/-)	Estremi dei provvedimenti	Stanziamiento definitivo
E46803	0,00	0,00	11.250.959,28	D.G.R. 216/2017	11.250.959,28	0,00	0,00		0,00
E46804	0,00	0,00	6.225,99	D.G.R. 216/2017	6.225,99	0,00	0,00		0,00
E46805	0,00	0,00	6.681,00	D.G.R. 216/2017	6.681,00	0,00	0,00		0,00
E46807	0,00	0,00	91.300,00	D.G.R. 216/2017	91.300,00	0,00	0,00		0,00
E46808	0,00	0,00	97.103,52	D.G.R. 216/2017	97.103,52	0,00	0,00		0,00
E46809	0,00	0,00	1.851,31	D.G.R. 216/2017	1.851,31	0,00	0,00		0,00
E46812	0,00	0,00	117.916,69	D.G.R. 216/2017	117.916,69	0,00	0,00		0,00
E46813	0,00	0,00	17.825,18	D.G.R. 216/2017	17.825,18	0,00	0,00		0,00
E46815	0,00	0,00	341.474,18	D.G.R. 216/2017	341.474,18	0,00	0,00		0,00
E46816	0,00	0,00	793.000,00	D.G.R. 216/2017	793.000,00	0,00	0,00		0,00
E46817	0,00	0,00	152.839,20	D.G.R. 216/2017	152.839,20	0,00	0,00		0,00
E46818	0,00	0,00	85.553,98	D.G.R. 216/2017	85.553,98	0,00	0,00		0,00
E46819	0,00	0,00	430.000,00	D.G.R. 216/2017	430.000,00	0,00	0,00		0,00
E46820	0,00	0,00	60.463,20	D.G.R. 216/2017	60.463,20	0,00	0,00		0,00
E46821	0,00	0,00	145.200,00	D.G.R. 216/2017	145.200,00	0,00	0,00		0,00
E46822	0,00	0,00	74.246,82	D.G.R. 216/2017	74.246,82	0,00	0,00		0,00
E46823	0,00	0,00			3.207.236,03	0,00			0,00

Elenco dei capitoli variati

Uscita

Capitolo	Residui assestati	Competenza				Cassa			
		Stanziamiento iniziale	Variazioni (+/-)	Estremi dei provvedimenti	Stanziamiento definitivo	Stanziamiento iniziale	Variazioni (+/-)	Estremi dei provvedimenti	Stanziamiento definitivo
			3.207.236,03	D.G.R. 216/2017			0,00		
E46824	0,00	0,00	3.000.000,00	D.G.R. 216/2017	3.000.000,00	0,00			0,00
E46825	0,00	0,00	1.100.087,18	D.G.R. 216/2017	1.100.087,18	0,00			0,00
PdC 050201000	0,00	0,00	22.298.411,47		22.298.411,47	0,00			0,00
TOT. TITOLO 2	14.923.295,68	35.479.774,76	10.596.225,79		46.076.000,55	23.026.001,52	34.459.771,76		57.485.773,28
TOT. PROG.01	23.397.440,18	52.168.622,82	13.535.853,58		65.704.476,40	43.878.904,35	40.028.113,72		83.907.018,07
E45103	369.681,84	30.047,08	0,00 -0,10	D.G.R. 216/2017	30.046,98	0,10	369.681,84 0,00	D.G.R. 88/2016	369.681,94
PdC 030299000	369.681,84	30.047,08	-0,10		30.046,98	0,10	369.681,84		369.681,94
E45102	103.798,57	824.315,77	-16.736,27 -2.419,55	D.G.R. 88/2016 D.G.R. 216/2017	805.159,95	453.209,34	0,00 0,00		453.209,34
E47125	0,00	0,00	600.000,00	D.G.R. 725/2016	600.000,00	0,00	600.000,00	D.G.R. 725/2016	600.000,00
T83603	0,00	0,00			0,00	0,00			0,00
PdC 040205000	103.798,57	824.315,77	580.844,18		1.405.159,95	453.209,34	600.000,00		1.053.209,34
E45104	0,00	0,00			0,00	0,00			0,00
PdC 040401000	0,00	0,00	0,00		0,00	0,00	0,00		0,00
T13405	0,00	127.256,00			127.256,00	127.256,00			127.256,00
T19411	0,00	607.127,00			607.127,00	607.127,00			607.127,00
T93640	0,00	0,00			0,00	0,00			0,00
PdC 070504000	0,00	734.383,00	0,00		734.383,00	734.383,00	0,00		734.383,00
E45801	0,00	0,00	2.419,55	D.G.R. 216/2017	2.419,55	0,00	0,00		0,00
E45802	0,00	0,00	0,10	D.G.R. 216/2017	0,10	0,00	0,00		0,00
PdC 100201000	0,00	0,00	2.419,65		2.419,65	0,00	0,00		0,00
TOT. TITOLO 1	473.480,41	1.588.745,85	583.263,73		2.172.009,58	1.187.592,44	969.681,84		2.157.274,28
E46510	14.399,05	0,00	0,00		0,00	2.720,80	1.203,08	G00962/2016	5.113,35

Elenco dei capitoli variati

Uscita

Capitolo	Residui assestati	Competenza				Cassa			
		Stanziamiento iniziale	Variazioni (+/-)	Estremi dei provvedimenti	Stanziamiento definitivo	Stanziamiento iniziale	Variazioni (+/-)	Estremi dei provvedimenti	Stanziamiento definitivo
PdC 020109000	14.399,05	0,00	0,00		0,00	2.720,80	1.189,47	D.G.R. 88/2016	5.113,35
E46538	12.806,17	0,00	0,00		0,00	11.274,01	2.392,55		12.806,17
PdC 020305000	12.806,17	0,00	0,00		0,00	11.274,01	1.532,16	G06860/2016	12.806,17
E46544	0,00	0,00	500.000,00	G03305/2016	500.000,00	0,00	466.759,18	G03305/2016	466.759,18
T92698	0,00	0,00	1.030,07	G08075/2016	1.030,07	0,00	1.030,07	G08075/2016	1.030,07
PdC 020306000	0,00	0,00	501.030,07		501.030,07	0,00	467.789,25		467.789,25
E46540	33.488,30	500.000,00	0,00	D.G.R. G03305/2016	0,00	500.000,00	0,00	D.G.R. G03305/2016	33.240,82
PdC 020399000	33.488,30	500.000,00	-500.000,00		0,00	500.000,00	-466.759,18		33.240,82
E46112	0,00	0,00			0,00	0,00			0,00
E46114	0,00	0,00			0,00	0,00			0,00
E46118	0,00	0,00			0,00	0,00			0,00
E46121	0,00	500.000,00			500.000,00	0,00			0,00
E46126	0,00	0,00			0,00	0,00			0,00
E46527	0,00	0,00			0,00	0,00			0,00
PdC 030101000	0,00	500.000,00	0,00		500.000,00	0,00	0,00		0,00
C12101	0,00	0,00			0,00	0,00			0,00
E46102	0,00	0,00			0,00	0,00			0,00
E46124	0,00	0,00			0,00	0,00			0,00
E46506	105.163,44	1.000.591,94	-332,58	D.G.R. 88/2016	740.750,51	1.181.369,66	-75.946,86	D.G.R. 88/2016	1.105.422,80
			-259.508,85	D.G.R. 216/2017			0,00		
E46529	0,00	0,00			0,00	0,00			0,00
E46537	0,00	0,00			0,00	0,00			0,00
T92685	8.199,78	0,00	0,00		0,00	0,00	8.199,78	D.G.R. 88/2016	8.199,78
T94642	0,00	0,00			0,00	0,00			0,00

Elenco dei capitoli variati

Uscita

Capitolo	Residui assestati	Competenza				Cassa			
		Stanziamiento iniziale	Variazioni (+/-)	Estremi dei provvedimenti	Stanziamiento definitivo	Stanziamiento iniziale	Variazioni (+/-)	Estremi dei provvedimenti	Stanziamiento definitivo
T94650	0,00	0,00			0,00	0,00			0,00
PdC 030102000	113.363,22	1.000.591,94	-259.841,43		740.750,51	1.181.369,66	-67.747,08		1.113.622,58
E46125	0,00	0,00			0,00	0,00			0,00
E46526	0,00	0,00			0,00	0,00			0,00
PdC 030104000	0,00	0,00	0,00		0,00	0,00	0,00		0,00
E62514	0,00	0,00			0,00	0,00			0,00
PdC 030201000	0,00	0,00	0,00		0,00	0,00	0,00		0,00
E46535	50,00	0,00	11.734,55 -11.734,55	D.G.R. 88/2016 D.G.R. 216/2017	0,00	20,00	11.734,55 0,00	D.G.R. 88/2016	11.754,55
PdC 030303000	50,00	0,00	0,00		0,00	20,00	11.734,55		11.754,55
E46107	0,00	37.299,84	-20.000,00	D.G.R. 216/2017	17.299,84	20.000,00	0,00		20.000,00
E46530	0,00	0,00			0,00	0,00			0,00
PdC 030401000	0,00	37.299,84	-20.000,00		17.299,84	20.000,00	0,00		20.000,00
E46801	0,00	0,00	20.000,00	D.G.R. 216/2017	20.000,00	0,00	0,00		0,00
E46806	0,00	0,00	259.508,85	D.G.R. 216/2017	259.508,85	0,00	0,00		0,00
E46810	0,00	0,00	11.734,55	D.G.R. 216/2017	11.734,55	0,00	0,00		0,00
PdC 050201000	0,00	0,00	291.243,40		291.243,40	0,00	0,00		0,00
TOT. TITOLO 2	174.106,74	2.037.891,78	12.432,04		2.050.323,82	1.715.384,47	-51.057,75		1.664.326,72
T11405	0,00	1.867.850,00			1.867.850,00	1.867.850,00			1.867.850,00
T19410	0,00	3.267.000,00			3.267.000,00	3.267.000,00			3.267.000,00
PdC 030104000	0,00	5.134.850,00	0,00		5.134.850,00	5.134.850,00	0,00		5.134.850,00
TOT. TITOLO 4	0,00	5.134.850,00	0,00		5.134.850,00	5.134.850,00	0,00		5.134.850,00
TOT. PROG.02	647.587,15	8.761.487,63	595.695,77		9.357.183,40	8.037.826,91	918.624,09		8.956.451,00
A34170	115.696,68	3.451.475,39			3.451.475,39	3.567.172,07			3.567.172,07
PdC 030102000	115.696,68	3.451.475,39	0,00		3.451.475,39	3.567.172,07	0,00		3.567.172,07
TOT. TITOLO 2	115.696,68	3.451.475,39	0,00		3.451.475,39	3.567.172,07	0,00		3.567.172,07
TOT. PROG.03	115.696,68	3.451.475,39	0,00		3.451.475,39	3.567.172,07	0,00		3.567.172,07
TOT. MISSIONE11	24.160.724,01	64.381.585,84	14.131.549,35		3.451.475,39	55.483.903,33	40.946.737,81		3.567.172,07

Elenco dei capitoli variati

Uscita

Capitolo	Residui assestati	Competenza				Cassa			
		Stanziamiento iniziale	Variazioni (+/-)	Estremi dei provvedimenti	Stanziamiento definitivo	Stanziamiento iniziale	Variazioni (+/-)	Estremi dei provvedimenti	Stanziamiento definitivo
H41901	0,00	0,00			0,00	0,00			0,00
PdC 030101000	0,00	0,00	0,00		0,00	0,00	0,00		0,00
T91711	0,00	0,00			0,00	0,00			0,00
PdC 030202000	0,00	0,00	0,00		0,00	0,00	0,00		0,00
H41101	0,00	0,00			0,00	0,00			0,00
H41161	0,00	18.500,00			18.500,00	0,00			18.500,00
			0,00				18.500,00	D.G.R. 88/2016	
PdC 030209000	0,00	18.500,00	0,00		18.500,00	0,00	18.500,00		18.500,00
H41154	0,00	0,00			0,00	0,00			0,00
PdC 030210000	0,00	0,00	0,00		0,00	0,00	0,00		0,00
H41153	0,00	0,00			0,00	0,00			0,00
PdC 040101000	0,00	0,00	0,00		0,00	0,00	0,00		0,00
H41121	0,00	0,00			0,00	0,00			0,00
H41133	3.272.541,55	6.372.210,74			859.152,52	9.347.428,75			9.348.341,54
			-296.410,75 -5.216.647,47	D.G.R. 88/2016 D.G.R. 216/2017			912,79 0,00	D.G.R. 88/2016	
H41135	0,00	0,00			0,00	0,00			0,00
H41140	0,00	0,00			0,00	0,00			0,00
H41501	0,00	0,00			0,00	0,00			0,00
H41504	78.000,00	0,00			0,00	100.465,86			78.000,00
			0,00				-22.465,86	D.G.R. 88/2016	
H41505	0,00	0,00			0,00	0,00			0,00
H41507	25.306,36	0,00			0,00	25.306,36			25.306,36
H41508	0,00	0,00			0,00	0,00			0,00
H41510	0,00	0,00			0,00	0,00			0,00
H41511	0,00	0,00			0,00	0,00			0,00
H41512	0,00	0,00			0,00	0,00			0,00
H41513	0,00	0,00			0,00	0,00			0,00
H41514	0,00	0,00			0,00	0,00			0,00
H41515	30,00	0,00			0,00	30,00			30,00
H41516	0,00	0,00			0,00	0,00			0,00
H41517	0,00	0,00			0,00	0,00			0,00
H41519	0,00	0,00			0,00	0,00			0,00

Elenco dei capitoli variati

Uscita

Capitolo	Residui assestati	Competenza				Cassa			
		Stanziamiento iniziale	Variazioni (+/-)	Estremi dei provvedimenti	Stanziamiento definitivo	Stanziamiento iniziale	Variazioni (+/-)	Estremi dei provvedimenti	Stanziamiento definitivo
H41520	0,00	0,00			0,00	0,00			0,00
H41522	0,00	0,00			0,00	0,00			0,00
H41523	15.000,00	0,00			0,00	15.000,00			15.000,00
H41524	0,00	0,00			0,00	0,00			0,00
H41525	0,00	0,00			0,00	0,00			0,00
H41526	0,00	0,00			0,00	0,00			0,00
H41530	0,00	0,00			0,00	0,00			0,00
H41535	0,00	0,00			0,00	0,00			0,00
H41536	0,00	0,00			0,00	0,00			0,00
H41539	0,00	0,00			0,00	0,00			0,00
H41540	0,00	0,00			0,00	0,00			0,00
H41541	0,00	0,00			0,00	0,00			0,00
H41546	0,00	0,00			0,00	0,00			0,00
H41550	31.503,84	0,00			0,00	31.503,84			31.503,84
H41551	0,00	0,00			0,00	0,00			0,00
H41555	0,00	0,00			0,00	0,00			0,00
H41557	40.000,00	0,00			0,00	40.000,00			40.000,00
H41558	0,00	0,00			0,00	0,00			0,00
H41560	0,00	0,00			0,00	0,00			0,00
H41561	0,00	0,00			0,00	0,00			0,00
H41562	0,00	0,00			0,00	0,00			0,00
H41570	0,00	0,00			0,00	0,00			0,00
H41572	0,00	0,00			0,00	0,00			0,00
H41575	0,00	0,00			0,00	0,00			0,00
H41576	0,00	0,00			0,00	0,00			0,00
H41577	0,00	0,00			0,00	0,00			0,00
H41582	0,00	0,00			0,00	0,00			0,00
H41584	22.816.288,71	0,00			0,00	22.816.288,71			22.816.288,71
H41585	0,00	0,00			0,00	0,00			0,00
H41586	320.000,00	0,00			0,00	320.000,00			320.000,00
H41588	0,00	0,00			0,00	0,00			0,00
H41591	0,00	0,00			0,00	0,00			0,00
H41600	0,00	0,00			0,00	0,00			0,00

Elenco dei capitoli variati

Uscita

Capitolo	Residui assestati	Competenza				Cassa			
		Stanziamiento iniziale	Variazioni (+/-)	Estremi dei provvedimenti	Stanziamiento definitivo	Stanziamiento iniziale	Variazioni (+/-)	Estremi dei provvedimenti	Stanziamiento definitivo
H41601	0,00	0,00			0,00	0,00			0,00
H41603	0,00	0,00			0,00	0,00			0,00
H41604	0,00	0,00			0,00	0,00			0,00
H41900	30.910.776,12	10.875.000,00	0,00 -273.209,00	D.G.R. 216/2017	10.601.791,00	34.333.068,17	7.452.707,95 0,00	D.G.R. 88/2016	41.785.776,12
T91712	319.842,82	0,00			0,00	319.842,82			319.842,82
T91747	94.714,00	0,00	0,00		0,00	0,00	94.714,00	D.G.R. 88/2016	94.714,00
PdC 040102000	57.924.003,40	17.247.210,74	-5.786.267,22		11.460.943,52	67.348.934,51	7.525.868,88		74.874.803,39
H41155	0,00	0,00			0,00	0,00			0,00
PdC 040205000	0,00	0,00	0,00		0,00	0,00	0,00		0,00
T91713	210.000,00	0,00			0,00	210.000,00			210.000,00
PdC 040301000	210.000,00	0,00	0,00		0,00	210.000,00	0,00		210.000,00
H41156	0,00	0,00			0,00	0,00			0,00
T91714	0,00	0,00			0,00	0,00			0,00
PdC 040399000	0,00	0,00	0,00		0,00	0,00	0,00		0,00
H41902	0,00	0,00			0,00	0,00			0,00
T91715	0,00	0,00			0,00	0,00			0,00
PdC 040401000	0,00	0,00	0,00		0,00	0,00	0,00		0,00
H41805	0,00	0,00			5.216.647,47	0,00			0,00
H41824	0,00	0,00	5.216.647,47	D.G.R. 216/2017			0,00		
			273.209,00	D.G.R. 216/2017	273.209,00	0,00			0,00
PdC 100201000	0,00	0,00	5.489.856,47		5.489.856,47	0,00	0,00		0,00
TOT. TITOLO 1	58.134.003,40	17.265.710,74	-296.410,75		16.969.299,99	67.558.934,51	7.544.368,88		75.103.303,39
TOT. PROG.01	58.134.003,40	17.265.710,74	-296.410,75		16.969.299,99	67.558.934,51	7.544.368,88		75.103.303,39
H41952	0,00	0,00			3.000,00	0,00			3.000,00
			3.000,00	D.G.R. 532/2016			3.000,00	D.G.R. 532/2016	
PdC 030202000	0,00	0,00	3.000,00		3.000,00	0,00	3.000,00		3.000,00
F31103	55.317,34	2.044.955,01			2.044.955,01	34.725,65			34.725,65
H41905	0,00	0,00			0,00	0,00			0,00
T93621	0,00	0,00			0,00	0,00			0,00



Elenco dei capitoli variati

Uscita

Capitolo	Residui assestati	Competenza				Cassa			
		Stanziamiento iniziale	Variazioni (+/-)	Estremi dei provvedimenti	Stanziamiento definitivo	Stanziamiento iniziale	Variazioni (+/-)	Estremi dei provvedimenti	Stanziamiento definitivo
PdC 040101000	55.317,34	2.044.955,01	0,00		2.044.955,01	34.725,65	0,00		34.725,65
F31137	0,00	591.751,42			591.751,42	0,00			0,00
H41110	0,00	0,00			0,00	0,00			0,00
H41131	35.502.582,12	39.622.680,46	0,00 -1.708.763,63	D.G.R. 216/2017	37.913.916,83	56.550.675,14	18.574.587,44 0,00	D.G.R. 88/2016	75.125.262,58
H41160	0,00	80.000,00	0,00		80.000,00	0,00	80.000,00	D.G.R. 88/2016	80.000,00
H41163	0,00	0,00			0,00	0,00			0,00
H41165	100.690,68	419.309,32	0,00 -0,23	D.G.R. 216/2017	419.309,09	100.690,68	419.309,32 0,00	D.G.R. 88/2016	520.000,00
H41167	0,00	0,36	-0,36	D.G.R. 216/2017	0,00	0,36	0,00		0,36
H41168	0,00	123.750,00	0,00 -123.750,00	D.G.R. 216/2017	0,00	123.750,00	0,00 0,00		123.750,00
H41903	35.857.577,76	16.078.000,00	100.000,00 -3.000,00 -1.164.900,00	D.G.R. 88/2016 D.G.R. 532/2016 D.G.R. 216/2017	15.010.100,00	40.832.289,41	11.203.288,35 -3.000,00 0,00	D.G.R. 88/2016 D.G.R. 532/2016	52.032.577,76
H41939	10.807.794,82	180.000,00	0,00		180.000,00	11.167.794,82	-180.000,00	D.G.R. 88/2016	10.987.794,82
H41940	27.990.675,75	20.000.000,00	0,00 10.000.000,00 2.800.000,00 8.200.000,00	D.G.R. 240/2016 D.G.R. 350/2016 D.G.R. 460/2016	41.000.000,00	48.000.000,00	-9.324,25 10.000.000,00 2.800.000,00 8.200.000,00	D.G.R. 88/2016 D.G.R. 240/2016 D.G.R. 350/2016 D.G.R. 460/2016	68.990.675,75
H41942	0,00	0,00	84.000,00	D.G.R. 246/2016	84.000,00	0,00	84.000,00	D.G.R. 246/2016	84.000,00
H41943	0,00	250.000,00			250.000,00	250.000,00			250.000,00
H41946	0,00	13.000.000,00			13.000.000,00	13.000.000,00			13.000.000,00
H41947	0,00	400.000,00			400.000,00	400.000,00			400.000,00

Elenco dei capitoli variati

Uscita

Capitolo	Residui assestati	Competenza				Cassa			
		Stanziamiento iniziale	Variazioni (+/-)	Estremi dei provvedimenti	Stanziamiento definitivo	Stanziamiento iniziale	Variazioni (+/-)	Estremi dei provvedimenti	Stanziamiento definitivo
H41953	0,00	0,00	100.000,00	L.R. 12/2016	100.000,00	0,00	100.000,00	L.R. 12/2016	100.000,00
T91729	94.456,63	0,00	0,00 0,00		0,00	0,00	94.456,63 0,00	G00962/2016	94.456,63
T93648	0,00	0,00	8.827.750,91	G16526/2016	8.827.750,91	0,00	8.827.750,91	G16526/2016	8.827.750,91
PdC 040102000	110.353.777,76	90.745.491,56	27.111.336,69		117.856.828,25	170.425.200,41	60.191.068,40		230.616.268,81
H41150	0,00	148.517,20	0,00		148.517,20	0,00	148.517,20	D.G.R. 88/2016	148.517,20
PdC 040104000	0,00	148.517,20	0,00		148.517,20	0,00	148.517,20		148.517,20
H41941	0,00	120.000,00	-84.000,00	D.G.R. 246/2016	36.000,00	120.000,00	-84.000,00	D.G.R. 246/2016	36.000,00
H41948	0,00	500.000,00			500.000,00	500.000,00			500.000,00
PdC 040205000	0,00	620.000,00	-84.000,00		536.000,00	620.000,00	-84.000,00		536.000,00
H41164	0,00	688.695,80	0,00		688.695,80	0,00	688.695,80	D.G.R. 88/2016	688.695,80
PdC 040301000	0,00	688.695,80	0,00		688.695,80	0,00	688.695,80		688.695,80
F31127	281.946,59	1.595.741,42	2.583.244,06	D.G.R. 88/2016	4.178.985,48	1.822.955,19	0,00		1.822.955,19
F31154	0,00	5.664.456,41	963.535,36	D.G.R. 88/2016	6.627.991,77	0,00	0,00		0,00
H41159	58.066,95	0,00			0,00	58.066,95			58.066,95
PdC 040399000	340.013,54	7.260.197,83	3.546.779,42		10.806.977,25	1.881.022,14	0,00		1.881.022,14
H41114	0,00	1.090.241,00	0,00		1.090.241,00	0,00	1.090.241,00	D.G.R. 88/2016	1.090.241,00
H41146	3.100,00	270.666,47	0,00		270.666,47	3.100,00	270.666,47	D.G.R. 88/2016	273.766,47
H41151	44.203,60	178.572,19	0,00 -145.796,40	D.G.R. 216/2017	32.775,79	190.000,00	32.775,79 0,00	D.G.R. 88/2016	222.775,79
H41904	57.961,60	312.644,00	0,00		312.643,99	381.896,97	-11.291,37	D.G.R. 88/2016	370.605,60

Elenco dei capitoli variati

Uscita

Capitolo	Residui assestati	Competenza				Cassa			
		Stanziamiento iniziale	Variazioni (+/-)	Estremi dei provvedimenti	Stanziamiento definitivo	Stanziamiento iniziale	Variazioni (+/-)	Estremi dei provvedimenti	Stanziamiento definitivo
			-0,01	D.G.R. 216/2017			0,00		
T81609	89.087,00	0,00			0,00	89.087,00			89.087,00
T91635	173.388,09	0,00			0,00	0,00			173.388,09
T93631	23.475,99	0,00			0,00	23.475,99			23.475,99
PdC 040401000	391.216,28	1.852.123,66	-145.796,41		1.706.327,25	687.559,96	1.555.779,98		2.243.339,94
F31801	0,00	0,00			0,00	0,00			0,00
F31808	0,00	0,00			0,00	0,00			0,00
H41803	0,00	0,00			1.708.763,63	0,00			0,00
H41807	0,00	0,00		1.708.763,63	D.G.R. 216/2017	145.796,40	0,00		0,00
H41809	0,00	0,00		145.796,40	D.G.R. 216/2017	0,00	0,00		0,00
H41811	0,00	0,00				0,36	0,00		0,00
H41812	0,00	0,00		0,36	D.G.R. 216/2017		0,00		0,00
H41813	0,00	0,00		1.164.900,00	D.G.R. 216/2017	1.164.900,00	0,00		0,00
H41822	0,00	0,00		0,01	D.G.R. 216/2017	0,01	0,00		0,00
H41823	0,00	0,00		0,23	D.G.R. 216/2017	0,23	0,00		0,00
H41823	0,00	0,00		0,23	D.G.R. 216/2017	0,23	0,00		0,00
H41823	0,00	0,00		123.750,00	D.G.R. 216/2017	123.750,00	0,00		0,00
PdC 100201000	0,00	0,00	3.143.210,63		3.143.210,63	0,00	0,00		0,00
TOT. TITOLO 1	111.140.324,92	103.359.981,06	33.574.530,33		136.934.511,39	173.648.508,16	62.503.061,38		236.151.569,54
E56501	379.319,10	2.994.626,45			6.993.524,40	2.994.626,45			7.372.843,53
E56502	286.699,47	2.711.600,88		3.998.897,98	D.G.R. 88/2016		4.378.217,08	D.G.R. 88/2016	
E56502	286.699,47	2.711.600,88		-0,03	D.G.R. 216/2017	849.450,22	3.035.608,48	D.G.R. 88/2016	2.152.290,36
E56502	286.699,47	2.711.600,88		-846.009,99	D.G.R. 88/2016		-883.318,12	D.G.R. 88/2016	
E56502	286.699,47	2.711.600,88		-1.016.140,67	D.G.R. 216/2017		0,00	D.G.R. 88/2016	
G32503	0,00	0,00			0,00	0,00			0,00
H42517	0,00	0,00			0,00	0,00			0,00

Elenco dei capitoli variati

Uscita

Capitolo	Residui assestati	Competenza			Cassa				
		Stanziamiento iniziale	Variazioni (+/-)	Estremi dei provvedimenti	Stanziamiento definitivo	Stanziamiento iniziale	Variazioni (+/-)	Estremi dei provvedimenti	Stanziamiento definitivo
H42522	0,00	0,00			0,00	0,00			0,00
T92652	2.118.505,68	0,00	0,00 331.668,84 619.992,46	D.G.R. G11442/2016 D.G.R. G16547/2016	951.661,30	1.520,24	2.116.985,44 331.668,84 619.992,46	D.G.R. 88/2016 D.G.R. G11442/2016 D.G.R. G16547/2016	3.070.166,98
PdC 030102000	2.784.524,25	5.706.227,33	3.088.408,59		8.794.635,92	6.031.755,17	6.563.545,70		12.595.300,87
E56801	0,00	0,00	0,03	D.G.R. 216/2017	0,03	0,00	0,00		0,00
E56802	0,00	0,00	1.016.140,67	D.G.R. 216/2017	1.016.140,67	0,00	0,00		0,00
PdC 050201000	0,00	0,00	1.016.140,70		1.016.140,70	0,00	0,00		0,00
TOT. TITOLO 2	2.784.524,25	5.706.227,33	4.104.549,29		9.810.776,62	6.031.755,17	6.563.545,70		12.595.300,87
H42516	0,00	0,00			0,00	0,00			0,00
PdC 010104000	0,00	0,00	0,00		0,00	0,00	0,00		0,00
TOT. TITOLO 3	0,00	0,00	0,00		0,00	0,00	0,00		0,00
TOT. PROG.02	113.924.849,17	109.066.208,39	37.679.079,62		146.745.288,01	179.680.263,33	69.066.607,08		248.746.870,41
H41950	0,00	0,00	39.200,00	D.G.R. 294/2016	39.200,00	0,00	39.200,00	D.G.R. 294/2016	39.200,00
PdC 030299000	0,00	0,00	39.200,00		39.200,00	0,00	39.200,00		39.200,00
H41906	25.950.011,60	11.158.211,41	1.270.617,80 -39.200,00 -8.727.746,36	D.G.R. 88/2016 D.G.R. 294/2016 D.G.R. 216/2017	3.661.882,85	40.304.343,77	-1.925.502,96 -39.200,00 0,00	D.G.R. 88/2016 D.G.R. 294/2016	38.339.640,81
T91776	0,00	0,00	2.000.000,00	G16531/2016	2.000.000,00	0,00	2.000.000,00	G16531/2016	2.000.000,00
PdC 040102000	25.950.011,60	11.158.211,41	-5.496.328,56		5.661.882,85	40.304.343,77	35.297,04		40.339.640,81
H41907	5.875,00	0,00	0,00		0,00	0,00	5.875,00	D.G.R. 88/2016	5.875,00
PdC 040401000	5.875,00	0,00	0,00		0,00	0,00	5.875,00		5.875,00
H41821	0,00	0,00	8.727.746,36	D.G.R. 216/2017	8.727.746,36	0,00	0,00		0,00

Elenco dei capitoli variati

Uscita

Capitolo	Residui assestati	Competenza				Cassa			
		Stanziamiento iniziale	Variazioni (+/-)	Estremi dei provvedimenti	Stanziamiento definitivo	Stanziamiento iniziale	Variazioni (+/-)	Estremi dei provvedimenti	Stanziamiento definitivo
PdC 100201000	0,00	0,00	8.727.746,36		8.727.746,36	0,00	0,00		0,00
TOT. TITOLO 1	25.955.886,60	11.158.211,41	3.270.617,80		14.428.829,21	40.304.343,77	80.372,04		40.384.715,81
TOT. PROG.03	25.955.886,60	11.158.211,41	3.270.617,80		14.428.829,21	40.304.343,77	80.372,04		40.384.715,81
H43118	0,00	3.691,74			3.691,74	0,00			3.691,74
			0,00				3.691,74	D.G.R. 88/2016	
H43122	0,00	2.330,61			2.330,61	0,00			2.330,61
			0,00				2.330,61	D.G.R. 88/2016	
H43515	0,00	0,00			0,00	0,00			0,00
PdC 030102000	0,00	6.022,35	0,00		6.022,35	0,00	6.022,35		6.022,35
H43902	0,00	0,00			0,00	0,00			0,00
PdC 030202000	0,00	0,00	0,00		0,00	0,00	0,00		0,00
H43904	0,00	0,00			0,00	0,00			0,00
PdC 030210000	0,00	0,00	0,00		0,00	0,00	0,00		0,00
H43119	0,00	0,00			0,00	0,00			0,00
H43123	0,00	0,00			0,00	0,00			0,00
H43130	0,00	2.393,00			2.393,00	0,00			2.393,00
			0,00				2.393,00	D.G.R. 88/2016	
H43516	0,00	0,00			0,00	0,00			0,00
PdC 030211000	0,00	2.393,00	0,00		2.393,00	0,00	2.393,00		2.393,00
T93632	0,00	0,00			0,00	0,00			0,00
PdC 030219000	0,00	0,00	0,00		0,00	0,00	0,00		0,00
C21916	0,00	0,00			40.000,00	0,00			40.000,00
			40.000,00	D.G.R. 469/2016			40.000,00	D.G.R. 469/2016	
H41929	19.000,00	41.680,00			41.680,00	102.360,00			60.680,00
			0,00				-41.680,00	D.G.R. 88/2016	
PdC 030299000	19.000,00	41.680,00	40.000,00		81.680,00	102.360,00	-1.680,00		100.680,00
H43101	42.712,50	0,00			0,00	42.712,50			42.712,50
H43108	0,00	0,00			0,00	0,00			0,00
H43124	0,00	39.418,60			0,00	39.418,60			39.418,60
			-39.418,60	D.G.R. 216/2017			0,00		
H43131	0,00	55.181,29			24.544,31	55.181,29			55.181,29
			-30.636,98	D.G.R. 216/2017			0,00		
H43136	0,00	6.916,88			4.002,87	2.914,01			6.916,88

Elenco dei capitoli variati

Uscita

Capitolo	Residui assestati	Competenza				Cassa			
		Stanziamento iniziale	Variazioni (+/-)	Estremi dei provvedimenti	Stanziamento definitivo	Stanziamento iniziale	Variazioni (+/-)	Estremi dei provvedimenti	Stanziamento definitivo
			0,00 -2.914,01	D.G.R. 216/2017			4.002,87 0,00	D.G.R. 88/2016	
PdC 040101000	42.712,50	101.516,77	-72.969,59		28.547,18	140.226,40	4.002,87		144.229,27
C21518	259.318,29	647.007,95	0,00 -647.007,95	D.G.R. 216/2017	0,00	647.007,95	259.318,29 0,00	D.G.R. 88/2016	906.326,24
C21913	0,00	2.400.000,00	-2.400.000,00	D.G.R. 469/2016	0,00	2.400.000,00	-2.400.000,00	D.G.R. 469/2016	0,00
H41166	0,00	1.446.254,70	0,00 -1.446.254,58	D.G.R. 216/2017	0,12	1.446.254,68	0,02 0,00	D.G.R. 88/2016	1.446.254,70
H41597	0,00	0,00			0,00	0,00			0,00
H41908	9.515.737,53	2.081.406,12	0,00 -603.477,01	D.G.R. 216/2017	1.477.929,11	9.534.106,93	2.063.036,72 0,00	D.G.R. 88/2016	11.597.143,65
H43102	0,00	0,00			0,00	0,00			0,00
H43110	0,00	7.773,80	-7.773,80	D.G.R. 216/2017	0,00	7.773,80	0,00		7.773,80
H43113	0,00	152.217,61	0,00		152.217,61	0,00	152.217,61	D.G.R. 88/2016	152.217,61
H43117	3,04	3.040,00	-3,04 -3.036,96	D.G.R. 88/2016 D.G.R. 216/2017	0,00	3.040,00	0,00 0,00		3.040,00
H43121	1.520,00	1.520,00	-1.520,00	D.G.R. 88/2016	0,00	1.520,00	0,00		1.520,00
H43126	0,00	4.466,64			4.466,64	4.466,64			4.466,64
H43133	0,00	7.888,89			7.888,89	7.888,89			7.888,89
H43134	0,00	147.504,00	0,00		147.504,00	0,00	147.504,00	D.G.R. 88/2016	147.504,00
H43504	0,00	0,00			0,00	0,00			0,00
H43505	0,00	0,00			0,00	0,00			0,00
H43506	0,00	0,00			0,00	0,00			0,00
H43507	0,00	0,00			0,00	0,00			0,00

Elenco dei capitoli variati

Uscita

Capitolo	Residui assestati	Competenza				Cassa			
		Stanziamiento iniziale	Variazioni (+/-)	Estremi dei provvedimenti	Stanziamiento definitivo	Stanziamiento iniziale	Variazioni (+/-)	Estremi dei provvedimenti	Stanziamiento definitivo
H43510	0,00	0,00			0,00	0,00			0,00
H43512	0,00	0,00			0,00	0,00			0,00
H43514	1.520,00	0,00			0,00	0,00			1.520,00
			0,00 0,00				1.520,00 0,00	G00962/2016	
H43900	0,00	2.312.981,85			933.647,56	2.300.000,00			2.312.981,85
			0,00 -1.379.334,29	D.G.R. 216/2017			12.981,85 0,00	D.G.R. 88/2016	
T83604	0,00	0,00			0,00	0,00			0,00
T91636	297.701,18	0,00			0,00	280.545,43			297.701,18
			0,00				17.155,75	D.G.R. 88/2016	
T91770	0,00	0,00			24.658,44	0,00			24.658,44
			4.658,44 20.000,00	G11722/2016 G16531/2016			4.658,44 20.000,00	G11722/2016 G16531/2016	
T93644	20.000,00	0,00			0,00	0,00			20.000,00
			0,00				20.000,00	D.G.R. 88/2016	
T93646	0,00	0,00			10.034,04	0,00			10.034,04
			10.034,04	G11723/2016			10.034,04	G11723/2016	
PdC 040102000	10.095.800,04	9.212.061,56	-6.453.715,15		2.758.346,41	16.632.604,32	308.426,72		16.941.031,04
H43114	0,00	0,00			0,00	0,00			0,00
H43903	0,00	0,00			0,00	0,00			0,00
PdC 040104000	0,00	0,00	0,00		0,00	0,00	0,00		0,00
C21521	1.557.865,00	0,00			0,00	1.557.865,00			1.557.865,00
H41934	500.000,00	0,00			0,00	500.000,00			500.000,00
H41936	1.000.000,00	0,00			1.000.000,00	1.000.000,00			2.000.000,00
			1.000.000,00	D.G.R. 738/2016			1.000.000,00	D.G.R. 738/2016	
H43125	0,00	32.402,76			211,08	32.402,76			32.402,76
			-32.191,68	D.G.R. 216/2017			0,00		
H43128	0,00	0,00			0,00	0,00			0,00
H43132	0,00	31.276,44			24.405,04	31.276,44			31.276,44
			-6.871,40	D.G.R. 216/2017			0,00		
H43135	0,00	8.399,36			0,00	8.399,36			8.399,36
			-8.399,36	D.G.R. 216/2017			0,00		

Elenco dei capitoli variati

Uscita

Capitolo	Residui assestati	Competenza				Cassa			
		Stanziamiento iniziale	Variazioni (+/-)	Estremi dei provvedimenti	Stanziamiento definitivo	Stanziamiento iniziale	Variazioni (+/-)	Estremi dei provvedimenti	Stanziamiento definitivo
H43906	0,00	218,51	-218,51	D.G.R. 216/2017	0,00	218,51	0,00	218,51	
T91716	0,00	0,00			0,00	0,00		0,00	
PdC 040301000	3.057.865,00	72.297,07	952.319,05		1.024.616,12	3.130.162,07	1.000.000,00	4.130.162,07	
C21519	0,00	0,00			0,00	0,00		0,00	
H41910	0,00	0,00			0,00	0,00		0,00	
H43905	0,00	0,00			0,00	0,00		0,00	
PdC 040399000	0,00	0,00	0,00		0,00	0,00	0,00	0,00	
C21520	0,00	0,00			0,00	0,00		0,00	
C21915	0,00	0,00	2.360.000,00 -2.350.000,00	D.G.R. 469/2016 D.G.R. 216/2017	10.000,00	0,00	2.360.000,00 0,00	D.G.R. 469/2016	2.360.000,00
H41116	0,00	0,00			0,00	0,00		0,00	
H41144	0,00	8.834,10	0,00		8.834,10	0,00	8.834,10	D.G.R. 88/2016	8.834,10
H41566	0,00	0,00			0,00	0,00		0,00	
H41567	0,00	0,00			0,00	0,00		0,00	
H41574	0,00	0,00			0,00	0,00		0,00	
H41593	0,00	0,00			0,00	0,00		0,00	
H41595	0,00	0,00			0,00	0,00		0,00	
H41598	0,00	0,00			0,00	0,00		0,00	
H41599	0,00	0,00			0,00	0,00		0,00	
H41909	3.764.735,94	2.800.000,00	-967.000,00	D.G.R. 216/2017	1.833.000,00	6.564.735,94	0,00	6.564.735,94	
H41927	150.000,00	550.000,00	0,00		550.000,00	750.000,00	-50.000,00	D.G.R. 88/2016	700.000,00
H41930	0,00	1.000.000,00	-1.000.000,00	D.G.R. 738/2016	0,00	1.000.000,00	-1.000.000,00	D.G.R. 738/2016	0,00
H43103	0,00	0,00			0,00	0,00		0,00	
H43104	0,00	0,00			0,00	0,00		0,00	
H43105	0,00	0,00			0,00	0,00		0,00	
H43107	0,00	762.002,00	-454.200,00	D.G.R. 216/2017	307.802,00	762.002,00	0,00	762.002,00	



Elenco dei capitoli variati

Uscita

Capitolo	Residui assestati	Competenza				Cassa			
		Stanziamento iniziale	Variazioni (+/-)	Estremi dei provvedimenti	Stanziamento definitivo	Stanziamento iniziale	Variazioni (+/-)	Estremi dei provvedimenti	Stanziamento definitivo
H43109	0,00	0,00			0,00	0,00			0,00
H43115	0,00	0,00			0,00	0,00			0,00
H43116	34.442,71	41.112,45	-34.442,71 -6.669,74	D.G.R. 88/2016 D.G.R. 216/2017	0,00	41.112,45	0,00 0,00		41.112,45
H43120	17.221,36	20.556,23	-17.221,36 -3.334,87	D.G.R. 88/2016 D.G.R. 216/2017	0,00	20.556,23	0,00 0,00		20.556,23
H43129	0,00	1.850,00			1.850,00	1.850,00			1.850,00
H43513	17.221,36	0,00	0,00 3.334,87 -3.334,87	D.G.R. 88/2016 D.G.R. 216/2017	0,00	0,00	17.221,36 3.334,87 0,00	G00962/2016 D.G.R. 88/2016	20.556,23
H43517	0,00	0,00			0,00	0,00			0,00
H43901	30.800,00	0,00			0,00	30.800,00			30.800,00
T81613	0,00	0,00			0,00	0,00			0,00
T91637	12.096,57	0,00	0,00 7.700,00 43.784,29	D.G.R. G07728/2016 D.G.R. G11722/2016	51.484,29	0,00	12.096,57 7.700,00 43.784,29	D.G.R. 88/2016 D.G.R. G07728/2016 D.G.R. G11722/2016	63.580,86
PdC 040401000	4.026.517,94	5.184.354,78	-2.421.384,39		2.762.970,39	9.171.056,62	1.402.971,19		10.574.027,81
H43127	0,00	4.333,90	0,00 -1.689,79	D.G.R. 216/2017	2.644,11	1.689,79	2.644,11 0,00	D.G.R. 88/2016	4.333,90
PdC 040504000	0,00	4.333,90	-1.689,79		2.644,11	1.689,79	2.644,11		4.333,90
C21801	0,00	0,00	647.007,95	D.G.R. 216/2017	647.007,95	0,00	0,00		0,00
C21804	0,00	0,00	2.350.000,00	D.G.R. 216/2017	2.350.000,00	0,00	0,00		0,00
H41806	0,00	0,00			0,00	0,00			0,00
H41810	0,00	0,00			1.446.254,58	0,00			0,00

Elenco dei capitoli variati

Uscita

Capitolo	Residui assestati	Competenza				Cassa			
		Stanziamiento iniziale	Variazioni (+/-)	Estremi dei provvedimenti	Stanziamiento definitivo	Stanziamiento iniziale	Variazioni (+/-)	Estremi dei provvedimenti	Stanziamiento definitivo
			1.446.254,58	D.G.R. 216/2017		0,00			
H41814	0,00	0,00	603.477,01	D.G.R. 216/2017	603.477,01	0,00			0,00
H41815	0,00	0,00	967.000,00	D.G.R. 216/2017	967.000,00	0,00			0,00
H43801	0,00	0,00	454.200,00	D.G.R. 216/2017	454.200,00	0,00			0,00
H43802	0,00	0,00	7.773,80	D.G.R. 216/2017	7.773,80	0,00			0,00
H43803	0,00	0,00			0,00	0,00			0,00
H43804	0,00	0,00	6.669,74	D.G.R. 216/2017	6.669,74	0,00			0,00
H43805	0,00	0,00	3.036,96	D.G.R. 216/2017	3.036,96	0,00			0,00
H43806	0,00	0,00	3.334,87	D.G.R. 216/2017	3.334,87	0,00			0,00
H43807	0,00	0,00			0,00	0,00			0,00
H43808	0,00	0,00	39.418,60	D.G.R. 216/2017	39.418,60	0,00			0,00
H43809	0,00	0,00	32.191,68	D.G.R. 216/2017	32.191,68	0,00			0,00
H43810	0,00	0,00			0,00	0,00			0,00
H43811	0,00	0,00	1.689,79	D.G.R. 216/2017	1.689,79	0,00			0,00
H43812	0,00	0,00			0,00	0,00			0,00
H43813	0,00	0,00	30.636,98	D.G.R. 216/2017	30.636,98	0,00			0,00
H43814	0,00	0,00	6.871,40	D.G.R. 216/2017	6.871,40	0,00			0,00
H43816	0,00	0,00	8.399,36	D.G.R. 216/2017	8.399,36	0,00			0,00
H43817	0,00	0,00	2.914,01	D.G.R. 216/2017	2.914,01	0,00			0,00

Elenco dei capitoli variati

Uscita

Capitolo	Residui assestati	Competenza				Cassa			
		Stanziamiento iniziale	Variazioni (+/-)	Estremi dei provvedimenti	Stanziamiento definitivo	Stanziamiento iniziale	Variazioni (+/-)	Estremi dei provvedimenti	Stanziamiento definitivo
H43818	0,00	0,00	3.334,87	D.G.R. 216/2017	3.334,87	0,00	0,00		0,00
H43819	0,00	0,00	1.379.334,29	D.G.R. 216/2017	1.379.334,29	0,00	0,00		0,00
H43820	0,00	0,00	218,51	D.G.R. 216/2017	218,51	0,00	0,00		0,00
PdC 100201000	0,00	0,00	7.993.764,40		7.993.764,40	0,00	0,00		0,00
TOT. TITOLO 1	17.241.895,48	14.624.659,43	36.324,53		14.660.983,96	29.178.099,20	2.724.780,24		31.902.879,44
C22561	0,00	0,00			0,00	0,00			0,00
PdC 030102000	0,00	0,00	0,00		0,00	0,00	0,00		0,00
C22512	1.250.000,00	0,00			0,00	1.250.000,00			1.250.000,00
PdC 030303000	1.250.000,00	0,00	0,00		0,00	1.250.000,00	0,00		1.250.000,00
TOT. TITOLO 2	1.250.000,00	0,00	0,00		0,00	1.250.000,00	0,00		1.250.000,00
TOT. PROG.04	18.491.895,48	14.624.659,43	36.324,53		14.660.983,96	30.428.099,20	2.724.780,24		33.152.879,44
H41917	0,00	0,00			0,00	0,00			0,00
PdC 030204000	0,00	0,00	0,00		0,00	0,00	0,00		0,00
H41919	0,00	0,00			0,00	0,00			0,00
PdC 030299000	0,00	0,00	0,00		0,00	0,00	0,00		0,00
H41104	0,00	0,00			0,00	0,00			0,00
H41132	9.095.215,10	10.377.503,95	0,00 800.370,34 -865.650,34	D.G.R. 602/2016 D.G.R. 216/2017	10.312.223,95	16.982.892,98	2.489.826,07 800.370,34 0,00	D.G.R. 88/2016 D.G.R. 602/2016	20.273.089,39
H41580	0,00	0,00			0,00	0,00			0,00
H41918	9.414.816,63	9.442.062,00	0,00 -870.152,85 -616.913,00	D.G.R. 581/2016 D.G.R. 216/2017	7.954.996,15	12.083.203,63	6.773.675,00 -870.152,85 0,00	D.G.R. 88/2016 D.G.R. 581/2016	17.986.725,78
T91717	0,00	0,00			0,00	0,00			0,00
PdC 040102000	18.510.031,73	19.819.565,95	-1.552.345,85		18.267.220,10	29.066.096,61	9.193.718,56		38.259.815,17
H41152	0,00	800.370,34	0,00 -800.370,34	D.G.R. 602/2016	0,00	0,00	800.370,34 -800.370,34	D.G.R. 88/2016 D.G.R. 602/2016	0,00

Elenco dei capitoli variati

Uscita

Capitolo	Residui assestati	Competenza			Cassa				
		Stanziamiento iniziale	Variazioni (+/-)	Estremi dei provvedimenti	Stanziamiento definitivo	Stanziamiento iniziale	Variazioni (+/-)	Estremi dei provvedimenti	Stanziamiento definitivo
H41920	0,00	0,00			0,00	0,00			0,00
H41949	0,00	800.000,00			800.000,00	800.000,00			800.000,00
PdC 040205000	0,00	1.600.370,34	-800.370,34		800.000,00	800.000,00	0,00		800.000,00
H41157	0,00	4.598,00			4.598,00	0,00			4.598,00
			0,00				4.598,00	D.G.R. 88/2016	
H41921	0,00	0,00			0,00	0,00			0,00
PdC 040399000	0,00	4.598,00	0,00		4.598,00	0,00	4.598,00		4.598,00
H41605	0,00	0,00			0,00	0,00			0,00
H41922	0,00	0,00			870.152,85	0,00			870.152,85
			870.152,85	D.G.R. 581/2016			870.152,85	D.G.R. 581/2016	
PdC 040401000	0,00	0,00	870.152,85		870.152,85	0,00	870.152,85		870.152,85
H41804	0,00	0,00			865.650,34	0,00			0,00
			865.650,34	D.G.R. 216/2017			0,00		
H41825	0,00	0,00			616.913,00	0,00			0,00
			616.913,00	D.G.R. 216/2017			0,00		
PdC 100201000	0,00	0,00	1.482.563,34		1.482.563,34	0,00	0,00		0,00
TOT. TITOLO 1	18.510.031,73	21.424.534,29	0,00		21.424.534,29	29.866.096,61	10.068.469,41		39.934.566,02
H42525	0,00	150.000,00			0,00	150.000,00			400.000,00
			100.000,00	D.G.R. 88/2016			100.000,00	D.G.R. 88/2016	
			150.000,00	D.G.R. 207/2016			150.000,00	D.G.R. 207/2016	
			-400.000,00	D.G.R. 216/2017			0,00		
PdC 030102000	0,00	150.000,00	-150.000,00		0,00	150.000,00	250.000,00		400.000,00
C22520	0,00	0,00			0,00	0,00			0,00
PdC 030201000	0,00	0,00	0,00		0,00	0,00	0,00		0,00
H42526	0,00	0,00			0,00	0,00			0,00
PdC 030401000	0,00	0,00	0,00		0,00	0,00	0,00		0,00
H42803	0,00	0,00			400.000,00	0,00			0,00
			400.000,00	D.G.R. 216/2017			0,00		
PdC 050201000	0,00	0,00	400.000,00		400.000,00	0,00	0,00		0,00
TOT. TITOLO 2	0,00	150.000,00	250.000,00		400.000,00	150.000,00	250.000,00		400.000,00
TOT. PROG.05	18.510.031,73	21.574.534,29	250.000,00		21.824.534,29	30.016.096,61	10.318.469,41		40.334.566,02
H41915	0,00	0,00			0,00	0,00			0,00
PdC 030202000	0,00	0,00	0,00		0,00	0,00	0,00		0,00

Elenco dei capitoli variati

Uscita

Capitolo	Residui assestati	Competenza				Cassa			
		Stanziamiento iniziale	Variazioni (+/-)	Estremi dei provvedimenti	Stanziamiento definitivo	Stanziamiento iniziale	Variazioni (+/-)	Estremi dei provvedimenti	Stanziamiento definitivo
H41916	0,00	0,00			0,00	0,00			0,00
PdC 030299000	0,00	0,00	0,00		0,00	0,00	0,00		0,00
E61105	2.597.190,90	19.858.324,88	-2.597.190,90 -14.553.747,44	D.G.R. 88/2016 D.G.R. 216/2017	2.707.386,54	18.806.548,44	1.051.776,44 0,00	D.G.R. 88/2016	19.858.324,88
H41911	10.695.090,00	0,00	0,00		0,00	6.383.525,00	4.311.565,00	D.G.R. 88/2016	10.695.090,00
PdC 040102000	13.292.280,90	19.858.324,88	-17.150.938,34		2.707.386,54	25.190.073,44	5.363.341,44		30.553.414,88
E61102	2.068.140,07	1.120.270,29	-1.120.270,29	D.G.R. 88/2016	0,00	1.120.270,29	947.869,78	D.G.R. 88/2016	2.068.140,07
E61106	77.050,25	3.591.302,25	0,00 -77.050,25 0,00	D.G.R. 88/2016	3.514.252,00	0,00	17.700,00 3.573.602,25 0,00	G00962/2016 D.G.R. 88/2016	3.591.302,25
E61510	0,00	0,00			0,00	0,00			0,00
H41124	27,00	91.690,04	0,00		91.690,04	0,00	91.717,04	D.G.R. 88/2016	91.717,04
H41914	0,00	0,00			0,00	0,00			0,00
PdC 040205000	2.145.217,32	4.803.262,58	-1.197.320,54		3.605.942,04	1.120.270,29	4.630.889,07		5.751.159,36
H41912	0,00	0,00			0,00	0,00			0,00
PdC 040399000	0,00	0,00	0,00		0,00	0,00	0,00		0,00
H41913	0,00	0,00			0,00	0,00			0,00
PdC 040401000	0,00	0,00	0,00		0,00	0,00	0,00		0,00
E61801	0,00	0,00			0,00	0,00			0,00
E61804	0,00	0,00	14.553.747,44	D.G.R. 216/2017	14.553.747,44	0,00	0,00		0,00
E61805	0,00	0,00	7.584.930,81	D.G.R. 607/2016	7.584.930,81	0,00	0,00		0,00
H41802	0,00	0,00			0,00	0,00			0,00
PdC 100201000	0,00	0,00	22.138.678,25		22.138.678,25	0,00	0,00		0,00
TOT. TITOLO 1	15.437.498,22	24.661.587,46	3.790.419,37		28.452.006,83	26.310.343,73	9.994.230,51		36.304.574,24
H42520	0,00	0,00			0,00	0,00			0,00
PdC 030102000	0,00	0,00	0,00		0,00	0,00	0,00		0,00

Elenco dei capitoli variati

Uscita

Capitolo	Residui assestati	Competenza				Cassa			
		Stanziamiento iniziale	Variazioni (+/-)	Estremi dei provvedimenti	Stanziamiento definitivo	Stanziamiento iniziale	Variazioni (+/-)	Estremi dei provvedimenti	Stanziamiento definitivo
TOT. TITOLO 2	0,00	0,00	0,00		0,00	0,00		0,00	
TOT. PROG.06	15.437.498,22	24.661.587,46	3.790.419,37		28.452.006,83	26.310.343,73	9.994.230,51	36.304.574,24	
H41935	1.168,10	0,00			0,00	1.168,10		1.168,10	
PdC 030101000	1.168,10	0,00	0,00		0,00	1.168,10	0,00	1.168,10	
H41928	3.355,50	0,00			0,00	0,00		3.355,50	
			0,00				3.355,50	G00962/2016	
PdC 030202000	3.355,50	0,00	0,00		0,00	0,00	3.355,50	3.355,50	
H41123	0,00	12.900,00			12.900,00	0,00		12.900,00	
			0,00				12.900,00	D.G.R. 88/2016	
H41933	0,00	0,00			0,00	0,00		0,00	
PdC 030204000	0,00	12.900,00	0,00		12.900,00	0,00	12.900,00	12.900,00	
T93633	0,00	0,00			0,00	0,00		0,00	
PdC 030219000	0,00	0,00	0,00		0,00	0,00	0,00	0,00	
H41149	0,00	30.218,97			30.218,97	0,00		30.218,97	
			0,00				30.218,97	D.G.R. 88/2016	
H41932	89.155,00	70.000,00			70.000,00	157.230,00		159.155,00	
			0,00				1.925,00	D.G.R. 88/2016	
PdC 030299000	89.155,00	100.218,97	0,00		100.218,97	157.230,00	32.143,97	189.373,97	
H41944	30.600,00	0,00			0,00	30.600,00		30.600,00	
PdC 040101000	30.600,00	0,00	0,00		0,00	30.600,00	0,00	30.600,00	
H41106	24.866.831,81	28.825.298,86			27.334.744,61	48.801.857,68		53.711.079,24	
			18.948,57	D.G.R. 88/2016			4.909.221,56	D.G.R. 88/2016	
			-1.509.502,82	D.G.R. 216/2017			0,00		
H41169	100.000,00	0,00			250.000,00	0,00		500.000,00	
			150.000,00	D.G.R. 88/2016			250.000,00	D.G.R. 88/2016	
			250.000,00	D.G.R. 602/2016			250.000,00	D.G.R. 602/2016	
			-150.000,00	D.G.R. 216/2017			0,00		
H41924	76.581.880,25	10.180.000,00			10.180.000,00	62.026.115,82		86.761.880,25	
			0,00				24.735.764,43	D.G.R. 88/2016	
H41937	27.800,00	3.058.720,00			3.013.120,00	3.086.895,00		3.086.520,00	
			0,00				-375,00	D.G.R. 88/2016	
			-45.600,00	D.G.R. 216/2017			0,00		
T93612	79.150,50	0,00			0,00	79.150,50		79.150,50	

Elenco dei capitoli variati

Uscita

Capitolo	Residui assestati	Competenza				Cassa			
		Stanziamiento iniziale	Variazioni (+/-)	Estremi dei provvedimenti	Stanziamiento definitivo	Stanziamiento iniziale	Variazioni (+/-)	Estremi dei provvedimenti	Stanziamiento definitivo
PdC 040102000	101.655.662,56	42.064.018,86	-1.286.154,25		40.777.864,61	113.994.019,00	30.144.610,99		144.138.629,99
H41931	3.000,00	0,00			0,00	3.000,00			3.000,00
PdC 040202000	3.000,00	0,00	0,00		0,00	3.000,00	0,00		3.000,00
H41945	15.000,00	0,00			0,00	15.000,00			15.000,00
PdC 040205000	15.000,00	0,00	0,00		0,00	15.000,00	0,00		15.000,00
H41147	0,00	0,00			0,00	0,00			0,00
PdC 040399000	0,00	0,00	0,00		0,00	0,00	0,00		0,00
H41148	0,00	0,00			0,00	0,00			0,00
H41923	62.856,25	1.218.072,52	0,00 -0,02	D.G.R. 216/2017	1.218.072,50	1.280.928,79	-0,02 0,00	D.G.R. 88/2016	1.280.928,77
H41938	0,00	1.052.246,00	0,00 -52.977,25	D.G.R. 216/2017	999.268,75	1.102.246,00	-50.000,00 0,00	D.G.R. 88/2016	1.052.246,00
T81622	27.031,26	0,00			0,00	27.031,26			27.031,26
PdC 040401000	89.887,51	2.270.318,52	-52.977,27		2.217.341,25	2.410.206,05	-50.000,02		2.360.206,03
H41801	0,00	0,00	1.509.502,82	D.G.R. 216/2017	1.509.502,82	0,00	0,00		0,00
H41816	0,00	0,00			0,00	0,00			0,00
H41818	0,00	0,00			0,00	0,00			0,00
H41819	0,00	0,00			0,00	0,00			0,00
H41820	0,00	0,00	150.000,00	D.G.R. 216/2017	150.000,00	0,00	0,00		0,00
H41826	0,00	0,00	0,02	D.G.R. 216/2017	0,02	0,00	0,00		0,00
H41827	0,00	0,00	45.600,00	D.G.R. 216/2017	45.600,00	0,00	0,00		0,00
H41828	0,00	0,00	52.977,25	D.G.R. 216/2017	52.977,25	0,00	0,00		0,00
PdC 100201000	0,00	0,00	1.758.080,09		1.758.080,09	0,00	0,00		0,00
TOT. TITOLO 1	101.887.828,67	44.447.456,35	418.948,57		44.866.404,92	116.611.223,15	30.143.010,44		146.754.233,59
H42503	1.939.630,46	4.863.282,66	-399.776,40	D.G.R. 88/2016	1.506.789,24	3.493.419,29	2.909.717,43	D.G.R. 88/2016	6.403.136,72

Elenco dei capitoli variati

Uscita

Capitolo	Residui assestati	Competenza				Cassa			
		Stanziamiento iniziale	Variazioni (+/-)	Estremi dei provvedimenti	Stanziamiento definitivo	Stanziamiento iniziale	Variazioni (+/-)	Estremi dei provvedimenti	Stanziamiento definitivo
			-2.956.717,02	D.G.R. 216/2017			0,00		
H42518	1.011.994,82	960.755,97	500.000,00 -1.460.755,97	D.G.R. 88/2016 D.G.R. 216/2017	0,00	960.755,97	1.511.994,82 0,00	D.G.R. 88/2016	2.472.750,79
T92710	0,00	0,00	1.046.173,50	G16547/2016	1.046.173,50	0,00	1.046.173,50	G16547/2016	1.046.173,50
PdC 030102000	2.951.625,28	5.824.038,63	-3.271.075,89		2.552.962,74	4.454.175,26	5.467.885,75		9.922.061,01
H42505	0,00	0,00			0,00	0,00			0,00
H42519	0,00	0,00			0,00	0,00			0,00
PdC 030401000	0,00	0,00	0,00		0,00	0,00	0,00		0,00
H42801	0,00	0,00	2.956.717,02	D.G.R. 216/2017	2.956.717,02	0,00	0,00		0,00
H42802	0,00	0,00	1.460.755,97	D.G.R. 216/2017	1.460.755,97	0,00	0,00		0,00
PdC 050201000	0,00	0,00	4.417.472,99		4.417.472,99	0,00	0,00		0,00
TOT. TITOLO 2	2.951.625,28	5.824.038,63	1.146.397,10		6.970.435,73	4.454.175,26	5.467.885,75		9.922.061,01
TOT. PROG.07	104.839.453,95	50.271.494,98	1.565.345,67		51.836.840,65	121.065.398,41	35.610.896,19		156.676.294,60
H41158	440.019,69	849.998,00	8.172,00 -249.998,00	D.G.R. 88/2016 D.G.R. 216/2017	608.172,00	1.290.017,69	8.172,00 0,00	D.G.R. 88/2016	1.298.189,69
T93613	0,00	0,00			0,00	0,00			0,00
PdC 030204000	440.019,69	849.998,00	-241.826,00		608.172,00	1.290.017,69	8.172,00		1.298.189,69
H41162	0,00	5.448,00	0,00		5.448,00	0,00	5.448,00	D.G.R. 88/2016	5.448,00
PdC 030299000	0,00	5.448,00	0,00		5.448,00	0,00	5.448,00		5.448,00
T91748	1.200,00	0,00	0,00		0,00	0,00	1.200,00	D.G.R. 88/2016	1.200,00
PdC 040102000	1.200,00	0,00	0,00		0,00	0,00	1.200,00		1.200,00
H41925	3.705.858,67	4.731.234,71	0,00 -3.462.328,04	D.G.R. 216/2017	1.268.906,67	10.106.196,40	-1.669.103,02 0,00	D.G.R. 88/2016	8.437.093,38
H41951	0,00	0,00	50.000,00	L.R. 9/2016	50.000,00	0,00	50.000,00	L.R. 9/2016	50.000,00



Elenco dei capitoli variati

Uscita

Capitolo	Residui assestati	Competenza				Cassa			
		Stanziamiento iniziale	Variazioni (+/-)	Estremi dei provvedimenti	Stanziamiento definitivo	Stanziamiento iniziale	Variazioni (+/-)	Estremi dei provvedimenti	Stanziamiento definitivo
T81602	0,00	0,00			0,00	0,00			0,00
T83605	38.546,72	0,00			0,00	38.546,72			38.546,72
T91638	619.365,09	0,00	0,00 248.940,23		248.940,23	579.940,33	39.424,76 248.940,23	D.G.R. 88/2016 D.G.R. G07728/2016	868.305,32
PdC 040401000	4.363.770,48	4.731.234,71	-3.163.387,81		1.567.846,90	10.724.683,45	-1.330.738,03		9.393.945,42
H41808	0,00	0,00	249.998,00	D.G.R. 216/2017	249.998,00	0,00	0,00		0,00
H41817	0,00	0,00	3.462.328,04	D.G.R. 216/2017	3.462.328,04	0,00	0,00		0,00
PdC 100201000	0,00	0,00	3.712.326,04		3.712.326,04	0,00	0,00		0,00
TOT. TITOLO 1	4.804.990,17	5.586.680,71	307.112,23		5.893.792,94	12.014.701,14	-1.315.918,03		10.698.783,11
H42528	0,00	0,00	100.000,00	L.R. 9/2016	100.000,00	0,00	100.000,00	L.R. 9/2016	100.000,00
PdC 030401000	0,00	0,00	100.000,00		100.000,00	0,00	100.000,00		100.000,00
TOT. TITOLO 2	0,00	0,00	100.000,00		100.000,00	0,00	100.000,00		100.000,00
TOT. PROG.08	4.804.990,17	5.586.680,71	407.112,23		5.993.792,94	12.014.701,14	-1.215.918,03		10.798.783,11
H42524	0,00	310.500,00	-310.500,00	D.G.R. 216/2017	0,00	310.500,00	0,00		310.500,00
H42527	0,00	200.000,00			200.000,00	200.000,00			200.000,00
PdC 030102000	0,00	510.500,00	-310.500,00		200.000,00	510.500,00	0,00		510.500,00
H42804	0,00	0,00	310.500,00	D.G.R. 216/2017	310.500,00	0,00	0,00		0,00
PdC 050201000	0,00	0,00	310.500,00		310.500,00	0,00	0,00		0,00
TOT. TITOLO 2	0,00	510.500,00	0,00		510.500,00	510.500,00	0,00		510.500,00
TOT. PROG.09	0,00	510.500,00	0,00		510.500,00	510.500,00	0,00		510.500,00
A41191	0,00	0,00	2.875.000,00	D.G.R. 729/2016	2.875.000,00	0,00	2.875.000,00	D.G.R. 729/2016	2.875.000,00
A41192	0,00	0,00	2.012.500,00	D.G.R. 729/2016	2.012.500,00	0,00	2.012.500,00	D.G.R. 729/2016	2.012.500,00
A41193	0,00	0,00	862.500,00	D.G.R. 729/2016	7.487,04	0,00	862.500,00	D.G.R. 729/2016	862.500,00

Elenco dei capitoli variati

Uscita

Capitolo	Residui assestati	Competenza				Cassa			
		Stanziamiento iniziale	Variazioni (+/-)	Estremi dei provvedimenti	Stanziamiento definitivo	Stanziamiento iniziale	Variazioni (+/-)	Estremi dei provvedimenti	Stanziamiento definitivo
			-855.012,96	D.G.R. 216/2017		0,00			
PdC 040101000	0,00	0,00	4.894.987,04		4.894.987,04	0,00	5.750.000,00		5.750.000,00
A41146	141.161,39	9.850.000,00	23.129,38 -3.125.000,00	D.G.R. 88/2016 D.G.R. 729/2016	6.748.129,38	9.850.000,00	164.290,77 -3.125.000,00	D.G.R. 88/2016 D.G.R. 729/2016	6.889.290,77
A41147	98.812,97	6.895.000,00	16.190,56 -2.187.500,00	D.G.R. 88/2016 D.G.R. 729/2016	4.723.690,56	6.895.000,00	115.003,53 -2.187.500,00	D.G.R. 88/2016 D.G.R. 729/2016	4.822.503,53
A41148	42.348,42	2.955.000,00	6.938,82 -937.500,00 -80.869,67	D.G.R. 88/2016 D.G.R. 729/2016 D.G.R. 216/2017	1.943.569,15	2.955.000,00	49.287,24 -937.500,00 0,00	D.G.R. 88/2016 D.G.R. 729/2016	2.066.787,24
PdC 040102000	282.322,78	19.700.000,00	-6.284.610,91		13.415.389,09	19.700.000,00	-5.921.418,46		13.778.581,54
A41149	0,00	217.600,00	97.916,48 250.000,00 0,00	D.G.R. 88/2016 D.G.R. 729/2016	565.516,48	217.600,00	97.916,48 250.000,00 0,00	D.G.R. 88/2016 D.G.R. 729/2016	565.516,48
A41150	0,00	152.320,00	53.310,77 175.000,00 0,00	D.G.R. 88/2016 D.G.R. 729/2016	380.630,77	152.320,00	53.310,77 175.000,00 0,00	D.G.R. 88/2016 D.G.R. 729/2016	380.630,77
A41151	0,00	65.280,00	22.847,47 75.000,00 0,00 -130.625,28	D.G.R. 88/2016 D.G.R. 729/2016 D.G.R. 216/2017	32.502,19	65.280,00	22.847,47 75.000,00 0,00 0,00	D.G.R. 88/2016 D.G.R. 729/2016	163.127,47
PdC 040399000	0,00	435.200,00	543.449,44		978.649,44	435.200,00	674.074,72		1.109.274,72
A41152	0,00	2.463.200,00	0,00		2.463.200,00	2.463.200,00	0,00		2.463.200,00
A41153	0,00	1.724.240,00	0,00		1.724.240,00	1.724.240,00	0,00		1.724.240,00
A41154	0,00	738.960,00	0,00		738.960,00	738.960,00	0,00		738.960,00

Elenco dei capitoli variati

Uscita

Capitolo	Residui assestati	Competenza				Cassa			
		Stanziamiento iniziale	Variazioni (+/-)	Estremi dei provvedimenti	Stanziamiento definitivo	Stanziamiento iniziale	Variazioni (+/-)	Estremi dei provvedimenti	Stanziamiento definitivo
PdC 040401000	0,00	4.926.400,00	0,00		4.926.400,00	4.926.400,00	0,00		4.926.400,00
A41807	0,00	0,00			80.869,67	0,00			0,00
A41808	0,00	0,00	80.869,67	D.G.R. 216/2017			0,00		
A41822	0,00	0,00	130.625,28	D.G.R. 216/2017	130.625,28	0,00			0,00
			855.012,96	D.G.R. 216/2017	855.012,96	0,00			0,00
PdC 100201000	0,00	0,00	1.066.507,91		1.066.507,91	0,00			0,00
TOT. TITOLO 1	282.322,78	25.061.600,00	220.333,48		25.281.933,48	25.061.600,00	502.656,26		25.564.256,26
A42152	0,00	341.976,00			341.976,00	341.976,00			341.976,00
A42153	0,00	239.383,00			239.383,00	239.383,00			239.383,00
A42154	0,00	102.593,00			102.593,00	102.593,00			102.593,00
PdC 030303000	0,00	683.952,00	0,00		683.952,00	683.952,00	0,00		683.952,00
TOT. TITOLO 2	0,00	683.952,00	0,00		683.952,00	683.952,00	0,00		683.952,00
TOT. PROG.10	282.322,78	25.745.552,00	220.333,48		25.965.885,48	25.745.552,00	502.656,26		26.248.208,26
TOT. MISSIONE12	360.380.931,50	280.465.139,41	46.922.821,95		25.965.885,48	533.634.232,70	134.626.462,58		26.248.208,26
H11727	2.352.704,35	3.500.000,00			3.500.000,00	5.952.150,89			5.852.704,35
			0,00				-99.446,54	D.G.R. 88/2016	
PdC 030102000	2.352.704,35	3.500.000,00	0,00		3.500.000,00	5.952.150,89	-99.446,54		5.852.704,35
H11743	0,00	0,00			182.000,00	0,00			182.000,00
			182.000,00	D.G.R. 459/2016			182.000,00	D.G.R. 459/2016	
PdC 030202000	0,00	0,00	182.000,00		182.000,00	0,00	182.000,00		182.000,00
H11741	0,00	0,00			98.000,00	0,00			98.000,00
			98.000,00	G03314/2016			98.000,00	G03314/2016	
H13177	0,00	30.000,00			30.000,00	55.620,00			30.000,00
			0,00				-25.620,00	D.G.R. 88/2016	
PdC 030207000	0,00	30.000,00	98.000,00		128.000,00	55.620,00	72.380,00		128.000,00
H11732	57.841,08	10.000.000,00			10.000.000,00	10.000.000,00			10.000.000,00
			0,00				0,00		
PdC 030213000	57.841,08	10.000.000,00	0,00		10.000.000,00	10.000.000,00	0,00		10.000.000,00
H11720	0,00	0,00			0,00	0,00			0,00
T93624	0,00	0,00			0,00	0,00			0,00
PdC 030218000	0,00	0,00	0,00		0,00	0,00	0,00		0,00

Elenco dei capitoli variati

Uscita

Capitolo	Residui assestati	Competenza				Cassa			
		Stanziamiento iniziale	Variazioni (+/-)	Estremi dei provvedimenti	Stanziamiento definitivo	Stanziamiento iniziale	Variazioni (+/-)	Estremi dei provvedimenti	Stanziamiento definitivo
H11725	25.195.993,84	49.000.000,00	0,00 -98.000,00	D.G.R. G03314/2016	48.902.000,00	79.127.449,81	-4.931.455,97 -98.000,00	D.G.R. 88/2016 D.G.R. G03314/2016	74.097.993,84
H11730	0,00	1.177.453,58			1.177.453,58	1.177.453,58			1.177.453,58
PdC 030219000	25.195.993,84	50.177.453,58	-98.000,00		50.079.453,58	80.304.903,39	-5.029.455,97		75.275.447,42
H11726	1.875.561,99	4.000.000,00	0,00 543.460,15 1.584.932,37	D.G.R. 296/2016 D.G.R. 639/2016	6.128.392,52	6.577.248,45	-701.686,46 543.460,15 1.584.932,37	D.G.R. 88/2016 D.G.R. 296/2016 D.G.R. 639/2016	8.003.954,51
H13178	13.300,00	28.300,00	-13.300,00	D.G.R. 88/2016	15.000,00	28.300,00	0,00		28.300,00
PdC 030299000	1.888.861,99	4.028.300,00	2.115.092,52		6.143.392,52	6.605.548,45	1.426.706,06		8.032.254,51
T91767	0,00	0,00	11.724,77	G07728/2016	11.724,77	0,00	11.724,77	G07728/2016	11.724,77
PdC 040101000	0,00	0,00	11.724,77		11.724,77	0,00	11.724,77		11.724,77
H11101	257.932.068,31	154.364.771,61	-230.990,19 230.990,19 -278.770,00 -52.009.432,96 0,00	D.G.R. 88/2016 D.G.R. 207/2016 D.G.R. 299/2016 D.G.R. 399/2016	102.076.568,65	162.535.476,21	0,00 0,00 -278.770,00 -52.009.432,96 45.000.000,00	D.G.R. 299/2016 D.G.R. 399/2016 D.G.R. G14866/2016	155.247.273,25
H11111	43.945.501,84	0,00			0,00	43.945.501,84			43.945.501,84
H11122	113.852.474,80	19.342.984,00	1.583.566,00 624.793,00 624.793,00	D.G.R. 88/2016 D.G.R. 66/2016 D.G.R. 784/2016	22.176.136,00	76.965.839,80	0,00 624.793,00 19.751.929,00	D.G.R. 66/2016 D.G.R. 784/2016	97.342.561,80
H11124	2.067.303,22	402.281,93	0,07 6.282,02 0,00	D.G.R. 88/2016 D.G.R. 564/2016	408.564,02	402.281,93	0,00 6.282,02 720.531,00	D.G.R. 564/2016 D.G.R. G15220/2016	1.129.094,95

Elenco dei capitoli variati

Uscita

Capitolo	Residui assestati	Competenza				Cassa			
		Stanziamiento iniziale	Variazioni (+/-)	Estremi dei provvedimenti	Stanziamiento definitivo	Stanziamiento iniziale	Variazioni (+/-)	Estremi dei provvedimenti	Stanziamiento definitivo
H11701	0,00	0,00			0,00	0,00			0,00
H11702	0,00	0,00			0,00	0,00			0,00
H11703	0,00	0,00			0,00	0,00			0,00
H11704	0,00	0,00			0,00	0,00			0,00
H11705	0,00	0,00			0,00	0,00			0,00
H11706	0,00	0,00			0,00	0,00			0,00
H11708	0,00	0,00			0,00	0,00			0,00
H11709	0,00	0,00			0,00	0,00			0,00
H11710	0,00	0,00			0,00	0,00			0,00
H11715	2.093.739.367,66	9.702.500.937,27	0,00 0,00 -543.460,15 265.178.349,79 9.489.505,94 -1.584.932,37 0,00 0,00 0,00	D.G.R. 296/2016 D.G.R. 399/2016 D.G.R. G11093/2016 D.G.R. 639/2016	9.975.040.400,48	9.202.500.937,27	300.000.000,00 -100.000.000,00 -543.460,15 265.178.349,79 9.489.505,94 0,00 600.000.000,00 200.000.000,00 5.256.095,03	D.G.R. 88/2016 D.G.R. 207/2016 D.G.R. 296/2016 D.G.R. 399/2016 D.G.R. G11093/2016 D.G.R. G14866/2016 D.G.R. G15111/2016 D.G.R. G16548/2016	10.481.881.427,88
H11716	850.382,63	0,00			0,00	850.382,63			850.382,63
H11717	0,00	531.385.341,21	1.497.855,98 -41.274.312,21	D.G.R. 66/2016 D.G.R. 399/2016	491.608.884,98	531.385.341,21	1.497.855,98 -41.274.312,21	D.G.R. 66/2016 D.G.R. 399/2016	491.608.884,98
H11718	123.769.505,42	39.577.929,00	0,00 10.422.071,00 0,00	D.G.R. 784/2016	50.000.000,00	39.577.929,00	0,00 10.422.071,00 11.924.172,31	D.G.R. 784/2016 D.G.R. G16257/2016	61.924.172,31
H11719	0,00	0,00			0,00	0,00			0,00
H11723	1.551.515,88	782.000,00			782.000,00	1.551.515,88			1.551.515,88

Elenco dei capitoli variati

Uscita

Capitolo	Residui assestati	Competenza				Cassa			
		Stanziamiento iniziale	Variazioni (+/-)	Estremi dei provvedimenti	Stanziamiento definitivo	Stanziamiento iniziale	Variazioni (+/-)	Estremi dei provvedimenti	Stanziamiento definitivo
			0,00				0,00		
H11724	1.641.913,66	12.240.927,12			16.248.201,10	12.240.927,12			12.240.927,12
			4.007.273,98	D.G.R. 88/2016			0,00		
H11728	305.825,98	0,00			256.732,00	305.825,98			562.557,98
			256.732,00	D.G.R. 207/2016			256.732,00	D.G.R. 207/2016	
H11731	63.116,67	16.300,00			16.300,00	16.300,00			16.300,00
H11733	1.565.378,24	0,00			0,00	6.305.056,20			1.565.378,24
			0,00				-4.739.677,96	D.G.R. 88/2016	
H11734	0,00	9.489.505,94			0,00	9.489.505,94			0,00
			-9.489.505,94	G11093/2016			-9.489.505,94	G11093/2016	
H11735	12.483.556,83	0,00			91.622,60	12.483.556,83			12.383.556,83
			191.622,60	D.G.R. 88/2016			0,00		
			-100.000,00	D.G.R. 299/2016			-100.000,00	D.G.R. 299/2016	
H11737	0,00	0,00			2.788.687,00	0,00			2.788.687,00
			2.788.687,00	D.G.R. 784/2016			2.788.687,00	D.G.R. 784/2016	
H11738	0,00	0,00			0,00	0,00			0,00
H11739	41.939.639,98	0,00			45.830.545,67	0,00			45.830.545,67
			0,00				0,00		
			1.694.063,81	D.G.R. 66/2016			1.694.063,81	D.G.R. 66/2016	
			44.136.481,86	D.G.R. 784/2016			44.136.481,86	D.G.R. 784/2016	
H11740	0,00	0,00			3.234.160,41	0,00			3.234.160,41
			3.234.160,41	D.G.R. 66/2016			3.234.160,41	D.G.R. 66/2016	
H13161	745.722,07	0,00			0,00	219.483,86			716.508,30
			0,00				69.210,32	G05569/2016	
			0,00				427.814,12	G15220/2016	
H13164	9.824.158,01	0,00			0,00	0,00			0,00
H13165	32.143.826,50	3.512.561,00			3.512.561,00	24.125.352,50			27.398.532,50
			0,00				0,00		
			0,00				3.273.180,00	D.G.R. G16172/2016	
H13166	10.948.260,38	2.701.484,36			2.701.484,36	5.633.917,36			5.633.917,36
			0,00				0,00		
			0,00				0,00		

Elenco dei capitoli variati

Uscita

Capitolo	Residui assestati	Competenza				Cassa			
		Stanziamiento iniziale	Variazioni (+/-)	Estremi dei provvedimenti	Stanziamiento definitivo	Stanziamiento iniziale	Variazioni (+/-)	Estremi dei provvedimenti	Stanziamiento definitivo
H13167	16.150.638,63	7.623.380,52	-3.814.730,26 0,00	D.G.R. 88/2016	3.808.650,26	7.623.380,52	0,00 0,00		7.623.380,52
H13182	30.000.000,00	0,00	0,00		0,00	0,00	0,00		0,00
H13186	0,00	0,00	4.772.812,00	D.G.R. 733/2016	4.772.812,00	0,00	4.772.812,00	D.G.R. 733/2016	4.772.812,00
H31113	0,00	0,00			0,00	0,00			0,00
T83601	5.223.090,31	0,00			0,00	5.223.090,31			5.223.090,31
T91639	0,00	0,00	16.725,66	G07728/2016	16.725,66	0,00	16.725,66	G07728/2016	16.725,66
T93614	19.786.642,99	0,00	0,00 157.241,06 1.232.425,53 17,70	D.G.R. G07729/2016 D.G.R. G10482/2016 D.G.R. G12031/2016	1.389.684,29	19.734.864,56	51.778,43 157.241,06 1.232.425,53 17,70	D.G.R. 88/2016 D.G.R. G07729/2016 D.G.R. G10482/2016 D.G.R. G12031/2016	21.176.327,28
PdC 040102000	2.820.529.890,01	10.483.940.403,96	242.820.316,52		10.726.760.720,48	10.163.116.466,95	1.323.547.755,75		11.486.664.222,70
H11712	0,00	0,00			0,00	0,00			0,00
H13115	3.454.250,77	0,00			0,00	0,00			0,00
T91769	0,00	0,00	5.000.000,00	G11013/2016	5.000.000,00	0,00	5.000.000,00	G11013/2016	5.000.000,00
PdC 040301000	3.454.250,77	0,00	5.000.000,00		5.000.000,00	0,00	5.000.000,00		5.000.000,00
H11713	0,00	0,00			0,00	0,00			0,00
H11721	0,00	0,00			0,00	0,00			0,00
PdC 040399000	0,00	0,00	0,00		0,00	0,00	0,00		0,00
H11707	0,00	0,00			0,00	0,00			0,00
H11711	0,00	0,00			0,00	0,00			0,00
H11714	0,00	0,00			0,00	0,00			0,00
H11722	7.358.902,89	9.000.000,00	0,00		9.000.000,00	15.012.056,07	0,00		15.012.056,07

Elenco dei capitoli variati

Uscita

Capitolo	Residui assestati	Competenza				Cassa			
		Stanziamiento iniziale	Variazioni (+/-)	Estremi dei provvedimenti	Stanziamiento definitivo	Stanziamiento iniziale	Variazioni (+/-)	Estremi dei provvedimenti	Stanziamiento definitivo
H11729	150.956,00	0,00			0,00	150.956,00			150.956,00
H11742	0,00	0,00	378.770,00	D.G.R. 299/2016	378.770,00	0,00	378.770,00	D.G.R. 299/2016	378.770,00
H13116	8.487.658,98	0,00	0,00 0,00 0,00		0,00	2.122.177,52	152.867,09 3.945.767,36 103.308,74	G00962/2016 D.G.R. 88/2016 D.G.R. G02548/2016	6.324.120,71
T83606	146.408,44	0,00			0,00	146.408,44			146.408,44
T93615	293.965,05	0,00	0,00 178.008,99 19.413,21 17.434,64	D.G.R. G07729/2016 D.G.R. G12031/2016 D.G.R. G16526/2016	214.856,84	253.991,39	39.973,66 178.008,99 19.413,21 17.434,64	D.G.R. 88/2016 D.G.R. G07729/2016 D.G.R. G12031/2016 D.G.R. G16526/2016	508.821,89
PdC 040401000	16.437.891,36	9.000.000,00	593.626,84		9.593.626,84	17.685.589,42	4.835.543,69		22.521.133,11
H11736	40.614,19	0,00	0,00		0,00	0,00	0,00		0,00
PdC 099905000	40.614,19	0,00	0,00		0,00	0,00	0,00		0,00
TOT. TITOLO 1	2.869.958.047,59	10.560.676.157,54	250.722.760,65		10.811.398.918,19	10.283.720.279,10	1.329.947.207,76		11.613.667.486,86
TOT. PROG.01	2.869.958.047,59	10.560.676.157,54	250.722.760,65		10.811.398.918,19	10.283.720.279,10	1.329.947.207,76		11.613.667.486,86
T19601	0,00	0,00			0,00	0,00			0,00
PdC 030210000	0,00	0,00	0,00		0,00	0,00	0,00		0,00
T19600	2.197.499,62	6.350.000,00	0,00		6.350.000,00	9.432.446,82	-884.947,20	D.G.R. 88/2016	8.547.499,62
PdC 030217000	2.197.499,62	6.350.000,00	0,00		6.350.000,00	9.432.446,82	-884.947,20		8.547.499,62
T19606	0,00	0,00			0,00	0,00			0,00
PdC 030218000	0,00	0,00	0,00		0,00	0,00	0,00		0,00
H31504	0,00	0,00			0,00	0,00			0,00
PdC 030299000	0,00	0,00	0,00		0,00	0,00	0,00		0,00
H31103	0,00	0,00			0,00	0,00			0,00
H31104	19.173.000,00	0,00			0,00	0,00			0,00



Elenco dei capitoli variati

Uscita

Capitolo	Residui assestati	Competenza				Cassa			
		Stanziamiento iniziale	Variazioni (+/-)	Estremi dei provvedimenti	Stanziamiento definitivo	Stanziamiento iniziale	Variazioni (+/-)	Estremi dei provvedimenti	Stanziamiento definitivo
H31106	0,00	0,00			0,00	0,00			0,00
H31107	0,00	0,00			0,00	0,00			0,00
H31108	0,00	0,00			0,00	0,00			0,00
H31109	1.278.166,64	0,00			0,00	0,00			0,00
H31110	0,00	0,00			0,00	0,00			0,00
H31111	2.740.152,84	0,00			0,00	2.740.152,84			2.740.152,84
H31112	0,00	0,00			0,00	0,00			0,00
H31501	0,00	0,00			0,00	0,00			0,00
H31505	0,00	0,00			0,00	0,00			0,00
H31550	514.676.352,94	890.057.000,00	0,00 30.563.000,00 0,00	D.G.R. 207/2016	920.620.000,00	890.057.000,00	302.985.188,51 -48.892.577,22 100.000.000,00	D.G.R. 88/2016 D.G.R. 207/2016 D.G.R. G14866/2016	1.244.149.611,29
H31553	0,00	0,00			0,00	0,00			0,00
H31600	0,00	0,00			0,00	0,00			0,00
H31605	0,00	0,00			0,00	0,00			0,00
H31606	0,00	0,00			0,00	0,00			0,00
H31608	1.883.897,58	0,00			0,00	1.883.897,58			1.883.897,58
H31610	2.368.494,61	0,00			0,00	2.368.494,61			2.368.494,61
H31612	0,00	0,00			0,00	0,00			0,00
H31613	0,00	0,00			0,00	0,00			0,00
H31614	0,00	0,00			0,00	0,00			0,00
H31900	0,00	0,00			0,00	0,00			0,00
T19603	0,00	0,00			0,00	0,00			0,00
T93616	21.330.200,87	0,00			0,00	21.330.200,87			21.330.200,87
PdC 040102000	563.450.265,48	890.057.000,00	30.563.000,00		920.620.000,00	918.379.745,90	354.092.611,29		1.272.472.357,19
T19604	0,00	0,00			0,00	0,00			0,00
PdC 040301000	0,00	0,00	0,00		0,00	0,00	0,00		0,00
H31102	0,00	0,00			0,00	0,00			0,00
H31506	0,00	0,00			0,00	0,00			0,00
PdC 040399000	0,00	0,00	0,00		0,00	0,00	0,00		0,00
T19605	0,00	0,00			0,00	0,00			0,00

Elenco dei capitoli variati

Uscita

Capitolo	Residui assestati	Competenza			Cassa				
		Stanziamiento iniziale	Variazioni (+/-)	Estremi dei provvedimenti	Stanziamiento definitivo	Stanziamiento iniziale	Variazioni (+/-)	Estremi dei provvedimenti	Stanziamiento definitivo
PdC 040401000	0,00	0,00	0,00		0,00	0,00	0,00		0,00
T17405	0,00	162.902.892,00			162.902.892,00	162.902.892,00			162.902.892,00
T17406	0,00	26.120.043,00			26.120.043,00	26.120.043,00			26.120.043,00
T17407	0,00	19.931.472,00			19.931.472,00	19.931.472,00			19.931.472,00
T17408	0,00	30.345.915,00			30.345.915,00	30.345.915,00			30.345.915,00
T17409	0,00	7.288.063,00			7.288.063,00	7.288.063,00			7.288.063,00
PdC 070501000	0,00	246.588.385,00	0,00		246.588.385,00	246.588.385,00	0,00		246.588.385,00
T17402	0,00	36.000,00			36.000,00	36.000,00			36.000,00
T17403	0,32	21.500.000,00			21.500.000,00	21.500.000,00			21.500.000,32
			0,00				0,32	D.G.R. 88/2016	
T17404	0,00	0,00			0,00	0,00			0,00
T19607	0,00	55.320.000,00			55.320.000,00	55.320.000,00			55.320.000,00
PdC 070504000	0,32	76.856.000,00	0,00		76.856.000,00	76.856.000,00	0,32		76.856.000,32
T13409	0,00	50.000,00			50.000,00	50.000,00			50.000,00
PdC 070601000	0,00	50.000,00	0,00		50.000,00	50.000,00	0,00		50.000,00
TOT. TITOLO 1	565.647.765,42	1.219.901.385,00	30.563.000,00		1.250.464.385,00	1.251.306.577,72	353.207.664,41		1.604.514.242,13
H32101	0,00	0,00			0,00	0,00			0,00
H32501	39.400,06	0,00			0,00	0,00			115,05
			0,00				115,05	D.G.R. 88/2016	
PdC 030102000	39.400,06	0,00	0,00		0,00	0,00	115,05		115,05
H32502	0,00	0,00			0,00	0,00			0,00
PdC 030303000	0,00	0,00	0,00		0,00	0,00	0,00		0,00
H32104	119.717.515,63	0,00			0,00	0,00			0,00
PdC 042102000	119.717.515,63	0,00	0,00		0,00	0,00	0,00		0,00
TOT. TITOLO 2	119.756.915,69	0,00	0,00		0,00	0,00	115,05		115,05
T15404	0,00	93.080.530,00			171.282.122,41	93.080.530,00			171.282.122,41
			78.201.592,41	D.G.R. 641/2016			78.201.592,41	D.G.R. 641/2016	
T15405	0,00	17.842.286,00			17.842.286,00	17.842.286,00			17.842.286,00
T15406	0,00	14.284.175,00			14.284.175,00	14.284.175,00			14.284.175,00
T15407	0,00	43.369.154,00			43.369.154,00	43.369.154,00			43.369.154,00
T15408	0,00	19.115.836,00			19.115.836,00	19.115.836,00			19.115.836,00
PdC 030101000	0,00	187.691.981,00	78.201.592,41		265.893.573,41	187.691.981,00	78.201.592,41		265.893.573,41
H31552	61,08	0,00			0,00	61,08			61,08

Elenco dei capitoli variati

Uscita

Capitolo	Residui assestati	Competenza				Cassa			
		Stanziamento iniziale	Variazioni (+/-)	Estremi dei provvedimenti	Stanziamento definitivo	Stanziamento iniziale	Variazioni (+/-)	Estremi dei provvedimenti	Stanziamento definitivo
T15402	0,00	12.552.075,00			12.552.075,00	12.552.075,00			12.552.075,00
T15403	0,22	25.822.845,00			25.822.845,00	25.822.845,00			25.822.845,22
			0,00				0,22	D.G.R. 88/2016	
T19602	0,00	33.972.000,00			33.972.000,00	33.972.000,00			33.972.000,00
PdC 030104000	61,30	72.346.920,00	0,00		72.346.920,00	72.346.981,08	0,22		72.346.981,30
TOT. TITOLO 4	61,30	260.038.901,00	78.201.592,41		338.240.493,41	260.038.962,08	78.201.592,63		338.240.554,71
TOT. PROG.04	685.404.742,41	1.479.940.286,00	108.764.592,41		1.588.704.878,41	1.511.345.539,80	431.409.372,09		1.942.754.911,89
H22546	0,00	0,00			268.400,00	0,00			268.400,00
			268.400,00	G03314/2016			268.400,00	G03314/2016	
PdC 020107000	0,00	0,00	268.400,00		268.400,00	0,00	268.400,00		268.400,00
H22102	30.858,60	8.239,94			8.239,94	8.239,94			8.239,94
H22542	0,00	0,00			0,00	0,00			0,00
T82602	2.547.830,52	0,00			0,00	2.975.021,96			2.547.830,52
			0,00				-427.191,44	D.G.R. 88/2016	
T92606	8.280.836,00	0,00			0,00	8.280.836,00			8.280.836,00
PdC 020109000	10.859.525,12	8.239,94	0,00		8.239,94	11.264.097,90	-427.191,44		10.836.906,46
C14107	0,00	0,00			0,00	0,00			0,00
PdC 020199000	0,00	0,00	0,00		0,00	0,00	0,00		0,00
H22107	0,00	0,00			0,00	0,00			0,00
H22122	1.295.672,71	0,00			0,00	0,00			300.000,00
			0,00				300.000,00	D.G.R. 88/2016	
H22543	0,00	642.913,16			374.513,16	642.913,16			374.513,16
			-268.400,00	G03314/2016			-268.400,00	G03314/2016	
			0,00				0,00		
H22547	0,00	0,00			80.000,00	0,00			80.000,00
			80.000,00	D.G.R. 251/2016			80.000,00	D.G.R. 251/2016	
PdC 020302000	1.295.672,71	642.913,16	-188.400,00		454.513,16	642.913,16	111.600,00		754.513,16
H22537	15.579.243,57	0,00			0,00	0,00			91.715,32
			0,00				91.715,32	D.G.R. 88/2016	
PdC 030101000	15.579.243,57	0,00	0,00		0,00	0,00	91.715,32		91.715,32
C22537	15.000.000,00	0,00			0,00	0,00			0,00
H22103	138.585.014,98	32.582.843,63			32.582.843,63	64.608.503,58			66.911.803,58
			1.921.600,00	D.G.R. 88/2016			0,00		

Elenco dei capitoli variati

Uscita

Capitolo	Residui assestati	Competenza			Cassa				
		Stanziamiento iniziale	Variazioni (+/-)	Estremi dei provvedimenti	Stanziamiento definitivo	Stanziamiento iniziale	Variazioni (+/-)	Estremi dei provvedimenti	Stanziamiento definitivo
			-1.921.600,00 0,00 0,00	D.G.R. 207/2016			0,00 1.500.000,00 803.300,00	D.G.R. G15101/2016 D.G.R. G15220/2016	
H22104	0,00	0,00			0,00	0,00			0,00
H22105	1.194.450,03	2.211.968,18	-806.010,61 2.460.791,05 1.185.298,41 4.089.963,13 243.525,85 2.228.024,72 912.842,84	D.G.R. 88/2016 D.G.R. 177/2016 D.G.R. 237/2016 D.G.R. 381/2016 D.G.R. 441/2016 D.G.R. 636/2016 D.G.R. 732/2016	12.526.403,57	2.211.968,18	0,00 2.460.791,05 1.185.298,41 4.089.963,13 243.525,85 2.228.024,72 912.842,84	D.G.R. 177/2016 D.G.R. 237/2016 D.G.R. 381/2016 D.G.R. 441/2016 D.G.R. 636/2016 D.G.R. 732/2016	13.332.414,18
H22110	588.636,34	2.744,32			2.744,32	575.244,32			575.244,32
H22111	0,00	0,00			0,00	0,00			0,00
H22112	0,00	0,00			0,00	0,00			0,00
H22113	0,00	0,00			0,00	0,00			0,00
H22114	0,00	0,00			0,00	0,00			0,00
H22116	693.146,36	4.564.940,59	-6.291,34 13.956,80 125.045,39 84.174,09 174.898,05	D.G.R. 88/2016 D.G.R. 237/2016 D.G.R. 381/2016 D.G.R. 441/2016 D.G.R. 636/2016	4.956.723,58	4.564.940,59	0,00 13.956,80 125.045,39 84.174,09 174.898,05	D.G.R. 237/2016 D.G.R. 381/2016 D.G.R. 441/2016 D.G.R. 636/2016	4.963.014,92
H22117	0,00	596.734,99			596.734,99	596.734,99			596.734,99
H22118	0,00	904.606,33			904.606,33	904.606,33			904.606,33
H22123	0,00	0,00			0,00	0,00			0,00
H22124	0,00	0,00			0,00	0,00			0,00
H22125	0,00	0,00	33.512.338,00	D.G.R. 458/2016	33.512.338,00	0,00	33.512.338,00	D.G.R. 458/2016	33.512.338,00
H22126	0,00	0,00	16.820.110,07	D.G.R. 458/2016	16.820.110,07	0,00	16.820.110,07	D.G.R. 458/2016	16.820.110,07

Elenco dei capitoli variati

Uscita

Capitolo	Residui assestati	Competenza				Cassa			
		Stanziamiento iniziale	Variazioni (+/-)	Estremi dei provvedimenti	Stanziamiento definitivo	Stanziamiento iniziale	Variazioni (+/-)	Estremi dei provvedimenti	Stanziamiento definitivo
H22508	0,00	0,00			0,00	0,00			0,00
H22513	0,00	0,00			0,00	0,00			0,00
H22520	0,00	0,00			0,00	0,00			0,00
H22523	0,00	0,00			0,00	0,00			0,00
H22524	0,00	0,00			0,00	0,00			0,00
H22525	0,00	0,00			0,00	0,00			0,00
H22527	92.728.485,88	5.500.000,00	0,00 0,00 0,00 0,00 0,00		5.500.000,00	13.519.352,12	0,00 0,00 5.000.000,00 1.487.985,88 582.728,76	D.G.R. G15101/2016 D.G.R. G15220/2016 D.G.R. G15272/2016	20.590.066,76
H22530	0,00	0,00			0,00	0,00			0,00
H22536	0,00	0,00			0,00	0,00			0,00
H22540	0,00	0,00			0,00	0,00			0,00
H22541	0,00	0,00			0,00	0,00			0,00
H22544	2.602.000,00	0,00	0,00		0,00	0,00	2.602.000,00	D.G.R. 88/2016	2.602.000,00
H22545	0,00	0,00	12.500.000,00 -80.000,00	D.G.R. 124/2016 D.G.R. 251/2016	12.420.000,00	0,00	12.500.000,00 -80.000,00	D.G.R. 124/2016 D.G.R. 251/2016	12.420.000,00
H32103	0,00	0,00			0,00	0,00			0,00
T82601	2.881.032,17	0,00			0,00	2.881.032,17			2.881.032,17
T84617	2.724.779,26	0,00			0,00	2.724.779,26			2.724.779,26
T92613	2.649.821,14	0,00	0,00 742.452,62 2.392.055,21	D.G.R. G02454/2016 D.G.R. G08075/2016	21.189.980,38	2.277.589,14	372.232,00 742.452,62 2.392.055,21	D.G.R. 88/2016 D.G.R. G02454/2016 D.G.R. G08075/2016	23.839.801,52

Elenco dei capitoli variati

Uscita

Capitolo	Residui assestati	Competenza				Cassa			
		Stanziamiento iniziale	Variazioni (+/-)	Estremi dei provvedimenti	Stanziamiento definitivo	Stanziamiento iniziale	Variazioni (+/-)	Estremi dei provvedimenti	Stanziamiento definitivo
			55.472,55 18.000.000,00	D.G.R. G11442/2016 D.G.R. G16547/2016			55.472,55 18.000.000,00	D.G.R. G11442/2016 D.G.R. G16547/2016	
T92658	0,00	0,00			0,00	0,00			0,00
T94643	11.063.245,74	0,00			0,00	11.087.645,24			11.063.245,74
			0,00				-24.399,50	D.G.R. 88/2016	
PdC 030102000	270.710.611,90	46.363.838,04	94.648.646,83		141.012.484,87	105.952.395,92	107.784.795,92		213.737.191,84
H22108	0,00	0,00			0,00	0,00			0,00
H22539	132.759,79	0,00			0,00	0,00			0,00
T82606	0,00	0,00			0,00	0,00			0,00
T92700	0,00	0,00			5.000.000,00	0,00			5.000.000,00
			5.000.000,00	G11013/2016			5.000.000,00	G11013/2016	
PdC 030301000	132.759,79	0,00	5.000.000,00		5.000.000,00	0,00	5.000.000,00		5.000.000,00
H22511	0,00	0,00			0,00	0,00			0,00
PdC 030303000	0,00	0,00	0,00		0,00	0,00	0,00		0,00
TOT. TITOLO 2	298.577.813,09	47.014.991,14	99.728.646,83		146.743.637,97	117.859.406,98	112.829.319,80		230.688.726,78
TOT. PROG.05	298.577.813,09	47.014.991,14	99.728.646,83		146.743.637,97	117.859.406,98	112.829.319,80		230.688.726,78
H13916	183.090,93	91.954,02			761.954,02	101.746,46			945.044,95
			0,00 170.000,00 500.000,00	D.G.R. G08917/2016 D.G.R. 728/2016			173.298,49 170.000,00 500.000,00	D.G.R. 88/2016 D.G.R. G08917/2016 D.G.R. 728/2016	
PdC 020102000	183.090,93	91.954,02	670.000,00		761.954,02	101.746,46	843.298,49		945.044,95
H13104	0,00	0,00			0,00	0,00			0,00
PdC 030101000	0,00	0,00	0,00		0,00	0,00	0,00		0,00
H13528	0,00	0,00			0,00	0,00			0,00
PdC 030102000	0,00	0,00	0,00		0,00	0,00	0,00		0,00
H21504	0,00	0,00			0,00	0,00			0,00
R21515	250.691,11	250.000,00			511.000,00	351.788,59			761.691,11
			0,00 250.000,00	D.G.R. G05713/2016			148.902,52 250.000,00	D.G.R. 88/2016 D.G.R. G05713/2016	

Elenco dei capitoli variati

Uscita

Capitolo	Residui assestati	Competenza			Cassa				
		Stanziamiento iniziale	Variazioni (+/-)	Estremi dei provvedimenti	Stanziamiento definitivo	Stanziamiento iniziale	Variazioni (+/-)	Estremi dei provvedimenti	Stanziamiento definitivo
			11.000,00	D.G.R. G11699/2016			11.000,00	D.G.R. G11699/2016	
PdC 030201000	250.691,11	250.000,00	261.000,00		511.000,00	351.788,59	409.902,52		761.691,11
H13913	0,00	0,00			0,00	0,00			0,00
PdC 030202000	0,00	0,00	0,00		0,00	0,00	0,00		0,00
H13101	0,00	0,00			0,00	0,00			0,00
H13906	0,00	0,00			0,00	0,00			0,00
PdC 030204000	0,00	0,00	0,00		0,00	0,00	0,00		0,00
H21510	1.100,00	0,00			0,00	0,00			1.100,00
			0,00				1.100,00	D.G.R. 88/2016	
PdC 030205000	1.100,00	0,00	0,00		0,00	0,00	1.100,00		1.100,00
H13106	0,00	0,00			0,00	0,00			0,00
H13905	0,00	0,00			0,00	0,00			0,00
PdC 030210000	0,00	0,00	0,00		0,00	0,00	0,00		0,00
H13915	119.483,23	229.885,06			229.885,06	235.311,87			349.368,29
			0,00				114.056,42	D.G.R. 88/2016	
PdC 030211000	119.483,23	229.885,06	0,00		229.885,06	235.311,87	114.056,42		349.368,29
H13919	0,00	0,00			10.681,62	0,00			37.224,66
			26.543,04	G08867/2016			26.543,04	G08867/2016	
			10.681,62	G13682/2016			10.681,62	G13682/2016	
			-26.543,04	D.G.R. 216/2017			0,00		
PdC 030212000	0,00	0,00	10.681,62		10.681,62	0,00	37.224,66		37.224,66
H21509	14.288,89	50.000,00			41.000,00	51.718,49			64.288,89
			0,00				12.570,40	D.G.R. 88/2016	
			-9.000,00	D.G.R. 216/2017			0,00		
PdC 030216000	14.288,89	50.000,00	-9.000,00		41.000,00	51.718,49	12.570,40		64.288,89
H11120	54.660,00	0,00			0,00	0,00			0,00
H13105	0,00	0,00			0,00	0,00			0,00
H13517	0,00	0,00			0,00	0,00			0,00
H13532	0,00	0,00			0,00	0,00			0,00
H13535	0,00	0,00			0,00	0,00			0,00
H13536	27.000,00	0,00			0,00	0,00			9.475,32
			0,00				9.475,32	G05569/2016	

Elenco dei capitoli variati

Uscita

Capitolo	Residui assestati	Competenza				Cassa			
		Stanziamiento iniziale	Variazioni (+/-)	Estremi dei provvedimenti	Stanziamiento definitivo	Stanziamiento iniziale	Variazioni (+/-)	Estremi dei provvedimenti	Stanziamiento definitivo
H13539	0,00	0,00			0,00	0,00			0,00
H13540	0,00	0,00			0,00	0,00			0,00
H13543	0,00	0,00			0,00	0,00			0,00
H13544	0,00	0,00			0,00	0,00			0,00
H13546	0,00	0,00			0,00	0,00			0,00
H13551	200.000,00	0,00			0,00	0,00			0,00
H13552	0,00	0,00			0,00	0,00			0,00
H13554	0,00	0,00			0,00	0,00			0,00
H13555	0,00	0,00			0,00	0,00			0,00
H13558	0,00	0,00			0,00	0,00			0,00
H13559	29.570,03	0,00			0,00	0,00			0,00
H13560	0,00	0,00			0,00	0,00			0,00
H13563	0,00	0,00			0,00	0,00			0,00
H13564	0,00	0,00			0,00	0,00			0,00
H13567	3.114.706,70	0,00	0,00 0,00		0,00	392.838,00	0,00 36.649,02	D.G.R. G05001/2016	429.487,02
H13571	4.498.157,50	0,00			0,00	1.447.146,60			1.447.146,60
H13575	0,00	0,00			0,00	0,00			0,00
H13577	999.996,60	0,00			0,00	0,00			0,00
H13578	0,00	0,00			0,00	0,00			0,00
H13582	0,00	0,00			0,00	0,00			0,00
H13584	500.000,00	0,00			0,00	497.277,41			497.277,41
H13586	0,00	0,00			0,00	0,00			0,00
H13900	31.882.383,04	4.737.782,47	0,00 -26.543,04 -10.681,62	D.G.R. G08867/2016 D.G.R. G13682/2016	4.700.557,81	31.387.381,49	0,00 -26.543,04 -10.681,62	D.G.R. G08867/2016 D.G.R. G13682/2016	31.350.156,83
H21506	0,00	0,00			0,00	0,00			0,00
T19402	0,00	0,00			0,00	0,00			0,00



Elenco dei capitoli variati

Uscita

Capitolo	Residui assestati	Competenza				Cassa			
		Stanziamiento iniziale	Variazioni (+/-)	Estremi dei provvedimenti	Stanziamiento definitivo	Stanziamiento iniziale	Variazioni (+/-)	Estremi dei provvedimenti	Stanziamiento definitivo
T91640	261.508,25	0,00			0,00	261.508,25			261.508,25
PdC 030218000	41.567.982,12	4.737.782,47	-37.224,66		4.700.557,81	33.986.151,75	8.899,68		33.995.051,43
H13174	365.308,00	0,00	0,00		0,00	0,00	84.159,26	G02549/2016	84.159,26
H13914	0,00	0,00			0,00	0,00			0,00
H13918	0,00	0,00	60.000,00	D.G.R. 251/2016	60.000,00	0,00	60.000,00	D.G.R. 251/2016	60.000,00
PdC 030219000	365.308,00	0,00	60.000,00		60.000,00	0,00	144.159,26		144.159,26
H13154	5.717.575,56	797.488,86	-797.488,86 797.488,86	D.G.R. 88/2016 D.G.R. 784/2016	797.488,86	895.488,86	0,00 797.488,86	D.G.R. 784/2016	1.692.977,72
H13172	717.246,04	3.165.650,19	25.556,15	D.G.R. 88/2016	3.191.206,34	3.319.636,80	0,00		3.319.636,80
H13175	0,00	35.000,00			35.000,00	35.000,00			35.000,00
H13176	0,00	1.780.393,13	72.877,80	D.G.R. 88/2016	1.853.270,93	1.780.393,13	0,00		1.780.393,13
H13180	57.958,54	1.322,95	0,00 0,00 0,00 170.000,00	D.G.R. 632/2016	171.322,95	1.322,95	10.228,01 15.921,00 30.486,58 170.000,00	G00962/2016 D.G.R. 88/2016 D.G.R. G09015/2016 D.G.R. 632/2016	227.958,54
H21503	199.912,72	160.138,00	0,00		160.138,00	179.297,52	180.753,20	D.G.R. 88/2016	360.050,72
H21505	209,69	0,00	0,00		0,00	0,00	209,69	D.G.R. 88/2016	209,69
T19401	0,00	0,00			0,00	0,00			0,00
PdC 030299000	6.692.902,55	5.939.993,13	268.433,95		6.208.427,08	6.211.139,26	1.205.087,34		7.416.226,60
H13183	0,00	0,00	758.333,43	D.G.R. 456/2016	758.333,43	0,00	758.333,43	D.G.R. 456/2016	758.333,43
H13185	0,00	0,00	871.501,05	D.G.R. 639/2016	871.501,05	0,00	871.501,05	D.G.R. 639/2016	871.501,05
H13903	0,00	0,00			0,00	0,00			0,00

Elenco dei capitoli variati

Uscita

Capitolo	Residui assestati	Competenza				Cassa			
		Stanziamiento iniziale	Variazioni (+/-)	Estremi dei provvedimenti	Stanziamiento definitivo	Stanziamiento iniziale	Variazioni (+/-)	Estremi dei provvedimenti	Stanziamiento definitivo
H21507	0,00	0,00			0,00	0,00			0,00
PdC 040101000	0,00	0,00	1.629.834,48		1.629.834,48	0,00	1.629.834,48		1.629.834,48
H11107	1.385.698,65	46.516,10	-15.700,00 0,00	D.G.R. 88/2016	30.816,10	46.516,10	0,00 24.945,00	D.G.R. G11484/2016	71.461,10
H11108	1.717.854,38	452.426,36	-73.830,19	D.G.R. 88/2016	378.596,17	649.929,50	0,00		649.929,50
H11116	4.286.363,00	136.495,00	48.800,00	D.G.R. 88/2016	185.295,00	136.495,00	0,00		136.495,00
H11118	676.200,52	0,00	0,00 73.753,09	D.G.R. 440/2016	73.753,09	355.523,18	320.677,34 73.753,09	D.G.R. 88/2016 D.G.R. 440/2016	749.953,61
H11121	0,00	0,00			0,00	0,00			0,00
H11514	0,00	0,00			0,00	0,00			0,00
H11561	0,00	3.000.000,00			3.000.000,00	3.000.000,00			3.000.000,00
H13102	30.923.511,67	0,00			0,00	1.660,93			1.660,93
H13103	473.350,41	0,00	0,00 0,00 22.961,72 17.390,48	D.G.R. 268/2016 D.G.R. 784/2016	40.352,20	0,00	0,00 456.131,36 22.961,72 17.390,48	D.G.R. G03542/2016 D.G.R. 268/2016 D.G.R. 784/2016	496.483,56
H13114	0,00	0,00			0,00	0,00			0,00
H13118	2.670.683,94	847.920,00	0,00		847.920,00	1.479.385,66	94.260,00	D.G.R. 784/2016	1.573.645,66
H13119	50.712,71	41.479,43	-9.100,81	D.G.R. 88/2016	32.378,62	41.479,43	0,00		41.479,43
H13120	0,00	0,00			0,00	0,00			0,00
H13122	0,00	290.797,47	-170.419,68	D.G.R. 88/2016	120.377,79	290.797,47	-170.419,68	D.G.R. 88/2016	120.377,79
H13123	0,00	0,00			0,00	0,00			0,00
H13125	47.733,26	0,00			0,00	28.800,00			28.800,00

Elenco dei capitoli variati

Uscita

Capitolo	Residui assestati	Competenza				Cassa			
		Stanziamiento iniziale	Variazioni (+/-)	Estremi dei provvedimenti	Stanziamiento definitivo	Stanziamiento iniziale	Variazioni (+/-)	Estremi dei provvedimenti	Stanziamiento definitivo
H13132	1.426.326,08	83.081,37	72.401,16 16,50 0,00 0,00	D.G.R. 88/2016 D.G.R. 564/2016	155.499,03	83.081,37	0,00 16,50 157.496,43 6.912,28	D.G.R. 564/2016 D.G.R. G13088/2016 D.G.R. 784/2016	247.506,58
H13133	552.565,16	89,82	0,00 0,00 0,00 16.972,24	D.G.R. 784/2016	17.062,06	89,82	73.308,80 370.129,84 43.138,78 16.972,24	G00962/2016 D.G.R. 88/2016 D.G.R. G05569/2016 D.G.R. 784/2016	503.639,48
H13134	354.728,35	1.919.877,37	-325.091,55 -170.000,00 -871.501,05	D.G.R. 88/2016 D.G.R. 632/2016 D.G.R. 639/2016	553.284,77	1.919.877,37	0,00 -170.000,00 -871.501,05	D.G.R. 632/2016 D.G.R. 639/2016	878.376,32
H13136	41.316,56	0,00	0,00		0,00	0,00	0,00		0,00
H13137	11.624.953,35	28.761.611,00	-2.067.944,00 1.929.729,35	D.G.R. 88/2016 D.G.R. 269/2016	28.623.396,35	33.066.307,00	0,00 6.877.297,70	D.G.R. 269/2016	39.943.604,70
H13138	0,00	0,00			0,00	0,00			0,00
H13140	0,00	0,00			0,00	0,00			0,00
H13142	3.110.621,00	700.009,00	-700.009,00	D.G.R. 88/2016	0,00	1.344.932,45	0,00		1.344.932,45
H13144	464.538,24	0,00	0,00 28.567,68	D.G.R. 440/2016	28.567,68	259.732,30	204.805,94 28.567,68	D.G.R. 88/2016 D.G.R. 440/2016	493.105,92
H13145	349.436,12	0,00	0,00 25.260,17	D.G.R. 440/2016	25.260,17	216.767,93	132.668,19 25.260,17	D.G.R. 88/2016 D.G.R. 440/2016	374.696,29
H13147	6.915,69	116,90	115,63	D.G.R. 88/2016	232,53	116,90	0,00		116,90

Elenco dei capitoli variati

Uscita

Capitolo	Residui assestati	Competenza				Cassa			
		Stanziamiento iniziale	Variazioni (+/-)	Estremi dei provvedimenti	Stanziamiento definitivo	Stanziamiento iniziale	Variazioni (+/-)	Estremi dei provvedimenti	Stanziamiento definitivo
H13149	0,00	1.057.845,33			1.057.845,33	1.057.845,33			1.057.845,33
H13151	15.669,17	14.130,69	-14.130,69	D.G.R. 88/2016	0,00	14.130,69	0,00		14.130,69
H13152	0,00	0,00			0,00	0,00			0,00
H13156	384.032,40	349.647,81	-349.647,81	D.G.R. 88/2016	0,00	349.647,81	0,00		349.647,81
H13158	37.100,00	0,00			0,00	0,00			0,00
H13159	31.500,00	0,00			0,00	0,00			0,00
H13162	18.480,00	0,00	0,00		0,00	0,00	18.480,00	G00962/2016	18.480,00
H13163	0,00	0,00			0,00	0,00			0,00
H13168	89.843,06	77.406,16	-34.525,95	D.G.R. 88/2016	42.880,21	77.406,16	0,00		77.406,16
H13169	12.451.976,48	37.355.929,44	-12.451.976,48	D.G.R. 88/2016	24.903.952,96	37.355.929,44	0,00		37.355.929,44
H13170	19.097.190,84	5.039.595,00	0,16 527.445,00 1.149.024,00	D.G.R. 88/2016 D.G.R. 66/2016 D.G.R. 784/2016	6.716.064,16	5.039.595,00	0,00 527.445,00 1.371.846,85	D.G.R. 66/2016 D.G.R. 784/2016	6.938.886,85
H13171	1.615.865,57	219.258,24			219.258,24	219.258,24			219.258,24
H13184	0,00	0,00	0,00		0,00	0,00	0,00		0,00
H13401	0,00	0,00			0,00	0,00			0,00
H13527	54.811,41	0,00			0,00	0,00			0,00
H13573	0,00	0,00			0,00	0,00			0,00
H13588	1.728.086,48	0,00			0,00	567.335,63			567.335,63
H13901	0,00	0,00			0,00	0,00			0,00
H13907	60.683,38	735.632,18	7.854.000,00 -500.000,00	G08917/2016 D.G.R. 728/2016	8.089.632,18	796.315,56	7.854.000,00 -500.000,00	G08917/2016 D.G.R. 728/2016	8.150.315,56
H13912	0,00	0,00			0,00	0,00			0,00
H13917	0,00	20.000.000,00	-60.000,00	D.G.R. 251/2016	19.940.000,00	20.000.000,00	-60.000,00	D.G.R. 251/2016	19.940.000,00

Elenco dei capitoli variati

Uscita

Capitolo	Residui assestati	Competenza				Cassa			
		Stanziamiento iniziale	Variazioni (+/-)	Estremi dei provvedimenti	Stanziamiento definitivo	Stanziamiento iniziale	Variazioni (+/-)	Estremi dei provvedimenti	Stanziamiento definitivo
H13920	0,00	0,00	50.000,00	L.R. 10/2016	50.000,00	0,00	50.000,00	L.R. 10/2016	50.000,00
H21508	0,00	0,00			0,00	0,00			0,00
T91641	2.126.461,32	0,00	0,00		0,00	2.117.696,56	8.764,76	D.G.R. 88/2016	2.126.461,32
T93625	322.608,71	0,00	0,00		0,00	319.024,00	3.584,71	D.G.R. 88/2016	322.608,71
PdC 040102000	98.197.817,91	101.129.864,67	-5.997.440,03		95.132.424,64	110.835.676,83	17.008.894,13		127.844.570,96
H13112	30.000,00	0,00			0,00	0,00			0,00
PdC 040104000	30.000,00	0,00	0,00		0,00	0,00	0,00		0,00
H11554	0,00	0,00			0,00	0,00			0,00
H11555	0,00	0,00			0,00	0,00			0,00
H11562	0,00	0,00			0,00	0,00			0,00
H11900	0,00	0,00			0,00	0,00			0,00
PdC 040202000	0,00	0,00	0,00		0,00	0,00	0,00		0,00
H13908	0,00	1.103.448,28	3.503.896,05	G06266/2016	4.607.344,33	1.103.448,28	3.503.896,05	G06266/2016	4.607.344,33
PdC 040205000	0,00	1.103.448,28	3.503.896,05		4.607.344,33	1.103.448,28	3.503.896,05		4.607.344,33
H11115	0,00	0,00			0,00	0,00			0,00
T19417	0,00	0,00			0,00	0,00			0,00
PdC 040301000	0,00	0,00	0,00		0,00	0,00	0,00		0,00
H11515	0,00	0,00			0,00	0,00			0,00
H13107	0,00	0,00			0,00	0,00			0,00
H13146	112.958,07	2.390.222,62	-711.222,62	D.G.R. 456/2016	1.679.000,00	2.492.718,93	-711.222,62	D.G.R. 456/2016	1.781.496,31
H13580	0,00	0,00			0,00	0,00			0,00
H13904	0,00	0,00			0,00	0,00			0,00
H13910	97.903,75	919.540,23	0,00 254.619,93	D.G.R. G06266/2016	1.174.160,16	919.540,23	97.903,75 254.619,93	D.G.R. 88/2016 D.G.R. G06266/2016	1.272.063,91
H21501	0,00	0,00			0,00	0,00			0,00
PdC 040399000	210.861,82	3.309.762,85	-456.602,69		2.853.160,16	3.412.259,16	-358.698,94		3.053.560,22

Elenco dei capitoli variati

Uscita

Capitolo	Residui assestati	Competenza				Cassa			
		Stanziamiento iniziale	Variazioni (+/-)	Estremi dei provvedimenti	Stanziamiento definitivo	Stanziamiento iniziale	Variazioni (+/-)	Estremi dei provvedimenti	Stanziamiento definitivo
H13135	0,00	0,00			0,00	0,00			0,00
H13173	45.600,00	0,00	0,00		0,00	0,00			30.422,97
H13179	228.000,00	456.000,00	-228.000,00	D.G.R. 88/2016	228.000,00	456.000,00	0,00		456.000,00
H13181	378.080,00	0,00	0,00		0,00	0,00	378.080,00	D.G.R. 88/2016	378.080,00
H13902	0,00	0,00			0,00	0,00			0,00
H13911	0,00	200.000,00	0,00		200.000,00	200.000,00	0,00		200.000,00
T91673	7.500,00	0,00	0,00		0,00	0,00	7.500,00	D.G.R. 88/2016	7.500,00
T93626	0,00	0,00			0,00	0,00			0,00
PdC 040401000	659.180,00	656.000,00	-228.000,00		428.000,00	656.000,00	416.002,97		1.072.002,97
H21402	0,00	5.000,00			5.000,00	5.000,00			5.000,00
PdC 070504000	0,00	5.000,00	0,00		5.000,00	5.000,00	0,00		5.000,00
H13802	0,00	0,00	26.543,04	D.G.R. 216/2017	26.543,04	0,00	0,00		0,00
H21801	0,00	0,00	9.000,00	D.G.R. 216/2017	9.000,00	0,00	0,00		0,00
PdC 100201000	0,00	0,00	35.543,04		35.543,04	0,00	0,00		0,00
H13909	157.737,09	919.540,23	0,00 32.100,64 0,00	D.G.R. G06266/2016	951.640,87	1.217.985,09	-140.707,77 32.100,64 0,00	D.G.R. 88/2016 D.G.R. G06266/2016	1.109.377,96
PdC 100504000	157.737,09	919.540,23	32.100,64		951.640,87	1.217.985,09	-108.607,13		1.109.377,96
TOT. TITOLO 1	148.450.443,65	118.423.230,71	-256.777,60		118.166.453,11	158.168.225,78	24.867.620,33		183.035.846,11
R32505	0,00	0,00			0,00	0,00			0,00
PdC 020302000	0,00	0,00	0,00		0,00	0,00	0,00		0,00
TOT. TITOLO 2	0,00	0,00	0,00		0,00	0,00	0,00		0,00
T19553	0,00	0,00			0,00	0,00			0,00
PdC 040701000	0,00	0,00	0,00		0,00	0,00	0,00		0,00

Elenco dei capitoli variati

Uscita

Capitolo	Residui assestati	Competenza			Cassa				
		Stanziamento iniziale	Variazioni (+/-)	Estremi dei provvedimenti	Stanziamento definitivo	Stanziamento iniziale	Variazioni (+/-)	Estremi dei provvedimenti	Stanziamento definitivo
TOT. TITOLO 3	0,00	0,00	0,00		0,00	0,00	0,00		0,00
H21401	0,00	50.000,00			50.000,00	50.000,00			50.000,00
PdC 030104000	0,00	50.000,00	0,00		50.000,00	50.000,00	0,00		50.000,00
TOT. TITOLO 4	0,00	50.000,00	0,00		50.000,00	50.000,00	0,00		50.000,00
TOT. PROG.07	148.450.443,65	118.473.230,71	-256.777,60		118.216.453,11	158.218.225,78	24.867.620,33		183.085.846,11
TOT. MISSIONE13	4.002.391.046,74	12.206.104.665,39	458.959.222,29		118.216.453,11	12.071.143.451,66	1.899.053.519,98		183.085.846,11
B21901	0,00	0,00			0,00	0,00			0,00
B25502	0,00	0,00			0,00	0,00			0,00
B25503	0,00	0,00			0,00	0,00			0,00
B25504	0,00	0,00			0,00	0,00			0,00
B25505	0,00	0,00			0,00	0,00			0,00
B25506	0,00	0,00			0,00	0,00			0,00
B25510	0,00	0,00			0,00	0,00			0,00
B25512	0,00	0,00			0,00	0,00			0,00
B25513	0,00	0,00			0,00	0,00			0,00
B25515	0,00	0,00			0,00	0,00			0,00
B25900	75.043,00	300.000,00	5.000,00 -243.753,13 -5.000,00	D.G.R. 88/2016 D.G.R. 169/2016 D.G.R. 216/2017	56.246,87	300.000,00	0,00 -243.753,13 0,00	D.G.R. 169/2016	56.246,87
T91642	0,00	0,00			0,00	0,00			0,00
PdC 030202000	75.043,00	300.000,00	-243.753,13		56.246,87	300.000,00	-243.753,13		56.246,87
B21904	0,00	133.000,00	-53.436,00	D.G.R. 216/2017	79.564,00	133.000,00	0,00		133.000,00
PdC 030210000	0,00	133.000,00	-53.436,00		79.564,00	133.000,00	0,00		133.000,00
B21103	0,00	0,00			0,00	0,00			0,00
B21905	0,24	20.000,00	0,00 -113,84	D.G.R. 216/2017	19.886,16	20.000,00	0,00 0,00		20.000,00
C21905	0,00	0,00			0,00	0,00			0,00
PdC 030299000	0,24	20.000,00	-113,84		19.886,16	20.000,00	0,00		20.000,00
R31114	0,00	0,00	270.565,81	D.G.R. 397/2016	270.565,81	0,00	270.565,81	D.G.R. 397/2016	270.565,81

Elenco dei capitoli variati

Uscita

Capitolo	Residui assestati	Competenza				Cassa			
		Stanziamiento iniziale	Variazioni (+/-)	Estremi dei provvedimenti	Stanziamiento definitivo	Stanziamiento iniziale	Variazioni (+/-)	Estremi dei provvedimenti	Stanziamiento definitivo
PdC 040101000	0,00	0,00	270.565,81		270.565,81	0,00	270.565,81		270.565,81
B21102	0,00	0,00			0,00	0,00			0,00
B21902	59.945,92	50.000,00	0,00		50.000,00	268.915,08			109.945,92
B21906	483.161,59	1.498.968,16	-1.498.968,16	D.G.R. 88/2016	0,00	2.049.816,66	-158.969,16	D.G.R. 88/2016	483.161,59
B21907	0,00	1.000.000,00	0,00		548.861,06	1.000.000,00	0,00		1.000.000,00
			-451.138,94	D.G.R. 216/2017			0,00		
B25901	0,00	0,00			0,00	0,00			0,00
C21906	0,00	0,00			0,00	0,00			0,00
T91643	203.970,20	0,00	0,00		0,00	0,00	203.970,20	D.G.R. 88/2016	203.970,20
PdC 040102000	747.077,71	2.548.968,16	-1.950.107,10		598.861,06	3.318.731,74	-1.521.654,03		1.797.077,71
T91749	119.692,95	0,00	0,00		0,00	0,00	119.692,95	D.G.R. 88/2016	119.692,95
PdC 040205000	119.692,95	0,00	0,00		0,00	0,00	119.692,95		119.692,95
B21105	800.000,00	0,00			0,00	800.000,00			800.000,00
B21908	0,00	0,00	200.000,00	D.G.R. 228/2016	200.000,00	0,00	200.000,00	D.G.R. 228/2016	200.000,00
B25914	0,00	0,00			0,00	0,00			0,00
B25915	0,00	0,00			0,00	0,00			0,00
B25916	967.839,19	1.644.701,35	-144.701,35	D.G.R. 88/2016	1.743.752,13	1.500.000,00	0,00		2.711.592,32
			243.753,13	D.G.R. 169/2016			243.753,13	D.G.R. 169/2016	
			0,00				644.701,35	D.G.R. G05418/2016	
			0,00				323.137,84	D.G.R. G11694/2016	
			-1,00	D.G.R. 216/2017			0,00		
C11108	0,00	0,00	750.000,00	D.G.R. 417/2016	750.000,00	0,00	750.000,00	D.G.R. 417/2016	750.000,00
C11911	0,00	0,00			0,00	0,00			1.000.000,00



Elenco dei capitoli variati

Uscita

Capitolo	Residui assestati	Competenza				Cassa			
		Stanziamiento iniziale	Variazioni (+/-)	Estremi dei provvedimenti	Stanziamiento definitivo	Stanziamiento iniziale	Variazioni (+/-)	Estremi dei provvedimenti	Stanziamiento definitivo
			1.000.000,00 -1.000.000,00	D.G.R. 228/2016 D.G.R. 216/2017			1.000.000,00 0,00	D.G.R. 228/2016	
C21910	0,00	1.500.000,00	0,00 -1.500.000,00	D.G.R. 216/2017	0,00	1.500.000,00	0,00 0,00		1.500.000,00
C21911	0,00	1.000.000,00			1.000.000,00	1.000.000,00			1.000.000,00
T91718	0,00	0,00			0,00	0,00			0,00
T93638	569.184,00	0,00	0,00 100.000,00	D.G.R. G16526/2016	100.000,00	150.000,00	419.184,00 100.000,00	D.G.R. 88/2016 D.G.R. G16526/2016	669.184,00
PdC 040301000	2.337.023,19	4.144.701,35	-350.949,22		3.793.752,13	4.950.000,00	3.680.776,32		8.630.776,32
B25917	128.067,00	24.787,00	0,00 0,00		24.787,00	128.067,00	24.787,00 0,00	D.G.R. 88/2016	152.854,00
B25918	366.342,30	267.002,70	0,00		267.002,70	633.345,00	0,00		633.345,00
PdC 040302000	494.409,30	291.789,70	0,00		291.789,70	761.412,00	24.787,00		786.199,00
B21101	18.300.000,00	194,39	-194,39	D.G.R. 216/2017	0,00	15.300.194,39	0,00		15.300.194,39
B21401	0,00	0,00			0,00	0,00			0,00
B21503	0,00	0,00			0,00	0,00			0,00
B21504	0,00	0,00			0,00	0,00			0,00
B21505	0,00	0,00			0,00	0,00			0,00
B21507	0,00	0,00			0,00	0,00			0,00
B21513	0,00	0,00			0,00	0,00			0,00
B21517	0,00	0,00			0,00	0,00			0,00
B21519	0,00	0,00			0,00	0,00			0,00
B21520	1.550.000,00	0,00			0,00	1.550.000,00			1.550.000,00
B21521	0,00	0,00			0,00	0,00			0,00
B21522	0,00	0,00			0,00	0,00			0,00
B21524	0,00	0,00			0,00	0,00			0,00
B21900	1.619.980,00	0,00			0,00	1.619.980,00			1.649.940,00

Elenco dei capitoli variati

Uscita

Capitolo	Residui assestati	Competenza				Cassa			
		Stanziamiento iniziale	Variazioni (+/-)	Estremi dei provvedimenti	Stanziamiento definitivo	Stanziamiento iniziale	Variazioni (+/-)	Estremi dei provvedimenti	Stanziamiento definitivo
			29.960,00 -29.960,00	D.G.R. 88/2016 D.G.R. 216/2017			29.960,00 0,00	D.G.R. 88/2016	
B23906	200.000,00	260.000,00	0,00		260.000,00	260.000,00	200.000,00	G06861/2016	460.000,00
B25902	0,00	0,00			0,00	0,00			0,00
B31103	0,00	0,00			0,00	0,00			0,00
C21908	0,00	0,00			0,00	0,00			0,00
C21909	0,00	0,00			0,00	0,00			0,00
C21914	0,00	1.000.000,00			1.000.000,00	1.000.000,00			1.000.000,00
R31924	0,00	0,00	150.000,00	L.R. 13/2016	150.000,00	0,00	150.000,00	L.R. 13/2016	150.000,00
T19516	0,00	0,00			0,00	0,00			0,00
T91644	1.635,72	0,00			0,00	1.635,72			1.635,72
T93634	0,00	0,00			0,00	0,00			0,00
PdC 040399000	21.671.615,72	1.260.194,39	149.805,61		1.410.000,00	19.731.810,11	379.960,00		20.111.770,11
B21104	0,00	0,00			0,00	0,00			0,00
B21903	0,00	0,00			0,00	0,00			0,00
B25903	88.244,20	0,00			0,00	88.244,20			88.244,20
R31103	1.053,78	1.376.080,75	-1.053,78 0,00 0,00 -270.565,81 888.140,00 -3.643,41	D.G.R. 88/2016  D.G.R. 397/2016 D.G.R. 470/2016 D.G.R. 216/2017	1.988.957,75	110.643,41	0,00 532.884,00 732.553,34 -270.565,81 888.140,00 0,00	D.G.R. G02534/2016 D.G.R. 207/2016 D.G.R. 397/2016 D.G.R. 470/2016	1.993.654,94
PdC 040401000	89.297,98	1.376.080,75	612.877,00		1.988.957,75	198.887,61	1.883.011,53		2.081.899,14
B21801	0,00	0,00	194,39	D.G.R. 216/2017	194,39	0,00	0,00		0,00
B21802	0,00	0,00	113,84	D.G.R. 216/2017	113,84	0,00	0,00		0,00
B21803	0,00	0,00	29.960,00	D.G.R. 216/2017	29.960,00	0,00	0,00		0,00

Elenco dei capitoli variati

Uscita

Capitolo	Residui assestati	Competenza				Cassa			
		Stanziamiento iniziale	Variazioni (+/-)	Estremi dei provvedimenti	Stanziamiento definitivo	Stanziamiento iniziale	Variazioni (+/-)	Estremi dei provvedimenti	Stanziamiento definitivo
B21804	0,00	0,00	1.800.000,00	D.G.R. 228/2016	1.800.000,00	0,00	0,00		0,00
B21805	0,00	0,00	53.436,00	D.G.R. 216/2017	53.436,00	0,00	0,00		0,00
B21806	0,00	0,00	451.138,94	D.G.R. 216/2017	451.138,94	0,00	0,00		0,00
B25801	0,00	0,00	5.000,00	D.G.R. 216/2017	5.000,00	0,00	0,00		0,00
B25802	0,00	0,00	1,00	D.G.R. 216/2017	1,00	0,00	0,00		0,00
C11802	0,00	0,00	4.000.000,00 1.000.000,00	D.G.R. 228/2016 D.G.R. 216/2017	5.000.000,00	0,00	0,00 0,00		0,00
C21803	0,00	0,00	1.500.000,00	D.G.R. 216/2017	1.500.000,00	0,00	0,00		0,00
R31801	0,00	0,00	3.643,41	D.G.R. 216/2017	3.643,41	0,00	0,00		0,00
PdC 100201000	0,00	0,00	8.843.487,58		8.843.487,58	0,00	0,00		0,00
TOT. TITOLO 1	25.534.160,09	10.074.734,35	7.278.376,71		17.353.111,06	29.413.841,46	4.593.386,45		34.007.227,91
B22524	0,00	0,00			0,00	0,00			0,00
PdC 020107000	0,00	0,00	0,00		0,00	0,00	0,00		0,00
B22531	10.000.000,00	0,00			0,00	10.000.000,00			10.000.000,00
B22532	0,00	0,00	0,00		0,00	2.000.000,00	-2.000.000,00	D.G.R. 88/2016	0,00
PdC 030101000	10.000.000,00	0,00	0,00		0,00	12.000.000,00	-2.000.000,00		10.000.000,00
B22501	515.663,47	1.600.000,00	400.000,03 800.000,00 -585.690,22	D.G.R. 88/2016 D.G.R. 228/2016 D.G.R. 216/2017	2.214.309,81	2.115.663,47	400.000,03 800.000,00 0,00	D.G.R. 88/2016 D.G.R. 228/2016	3.315.663,50
B22525	0,00	0,00			0,00	0,00			0,00
B22527	0,00	0,00			0,00	0,00			0,00
C12102	0,00	0,00			0,00	0,00			0,00
C12112	0,00	0,00			0,00	0,00			0,00

Elenco dei capitoli variati

Uscita

Capitolo	Residui assestati	Competenza				Cassa			
		Stanziamiento iniziale	Variazioni (+/-)	Estremi dei provvedimenti	Stanziamiento definitivo	Stanziamiento iniziale	Variazioni (+/-)	Estremi dei provvedimenti	Stanziamiento definitivo
C12113	44.380,40	1.631.397,94	101.147,12 -717.854,15	D.G.R. 88/2016 D.G.R. 216/2017	1.014.690,91	1.367.586,79	0,00 0,00		1.367.586,79
C12117	0,00	0,00			0,00	0,00			0,00
C12509	0,00	0,00			0,00	0,00			0,00
C12511	851.766,18	2.854.742,04	0,00 -2.407.174,88	D.G.R. 216/2017	447.567,16	2.854.742,04	851.766,18 0,00	D.G.R. 88/2016	3.706.508,22
C22104	1.949.400,00	0,00			0,00	1.949.400,00			1.949.400,00
C22503	0,00	0,00	110.250,00 -110.250,00	D.G.R. 88/2016 D.G.R. 216/2017	0,00	0,00	110.250,00 0,00	D.G.R. 88/2016	110.250,00
C22538	1.949.400,00	0,00			0,00	1.949.400,00			1.949.400,00
T92640	647.934,33	0,00	0,00 347.855,54 295.381,84 294.946,37	D.G.R. G08075/2016 D.G.R. G11442/2016 D.G.R. G16547/2016	938.183,75	269.358,26	378.576,07 347.855,54 295.381,84 294.946,37	D.G.R. 88/2016 D.G.R. G08075/2016 D.G.R. G11442/2016 D.G.R. G16547/2016	1.586.118,08
T92662	52.169,65	0,00	0,00		0,00	0,00	52.169,65	D.G.R. 88/2016	52.169,65
T94651	103.291,38	0,00	0,00		0,00	0,00	103.291,38	D.G.R. 88/2016	103.291,38
PdC 030102000	6.114.005,41	6.086.139,98	-1.471.388,35		4.614.751,63	10.506.150,56	3.634.237,06		14.140.387,62
C12114	0,00	0,00			0,00	0,00			0,00
PdC 030201000	0,00	0,00	0,00		0,00	0,00	0,00		0,00
B22521	17.000.000,00	0,00			0,00	17.000.000,00			17.000.000,00
B22534	0,00	0,00			0,00	0,00			0,00
B26101	417.000,00	0,00			0,00	417.000,00			417.000,00
C22525	0,00	0,00			0,00	0,00			0,00
C22530	0,00	0,00			0,00	0,00			0,00

Elenco dei capitoli variati

Uscita

Capitolo	Residui assestati	Competenza				Cassa			
		Stanziamiento iniziale	Variazioni (+/-)	Estremi dei provvedimenti	Stanziamiento definitivo	Stanziamiento iniziale	Variazioni (+/-)	Estremi dei provvedimenti	Stanziamiento definitivo
PdC 030301000	17.417.000,00	0,00	0,00		0,00	17.417.000,00	0,00		17.417.000,00
B22526	0,00	0,00			0,00	0,00			0,00
B22533	5.000.000,00	0,00			0,00	5.000.000,00			5.000.000,00
PdC 030302000	5.000.000,00	0,00	0,00		0,00	5.000.000,00	0,00		5.000.000,00
B22103	0,00	193,49			193,49	0,00			0,00
B22110	0,00	0,00			0,00	0,00			0,00
B22502	30.134,99	300.000,00			300.000,00	300.000,00			300.000,00
B22505	0,00	0,00			0,00	0,00			0,00
B22528	0,00	0,00			0,00	0,00			0,00
B24101	0,00	0,00			0,00	0,00			0,00
B24501	0,00	0,00			0,00	0,00			0,00
B24511	0,00	0,00			0,00	0,00			0,00
C12103	0,00	0,00			0,00	0,00			0,00
C12125	0,00	0,00			0,00	0,00			0,00
C12130	0,00	0,00			0,00	0,00			0,00
C12540	0,00	2.000.000,00	-500.000,00 -800.000,00	D.G.R. 88/2016 D.G.R. 228/2016	700.000,00	1.500.000,00	0,00 -800.000,00	D.G.R. 228/2016	700.000,00
C22507	0,00	0,00			0,00	0,00			0,00
D44501	0,00	200.000,00			200.000,00	200.000,00			200.000,00
R32510	0,00	0,00	200.000,00	L.R. 13/2016	200.000,00	0,00	200.000,00	L.R. 13/2016	200.000,00
T92686	194.354,82	0,00	0,00 62.632,95	D.G.R. G08075/2016	62.632,95	0,00	194.354,82 62.632,95	D.G.R. 88/2016 D.G.R. G08075/2016	256.987,77
PdC 030303000	224.489,81	2.500.193,49	-1.037.367,05		1.462.826,44	2.000.000,00	-343.012,23		1.656.987,77
B22529	0,00	0,00			0,00	0,00			0,00
B22530	0,00	0,00			0,00	0,00			0,00
C12543	0,00	0,00			0,00	0,00			0,00
PdC 030401000	0,00	0,00	0,00		0,00	0,00	0,00		0,00
C16527	0,00	0,00			0,00	0,00			0,00
C16528	0,00	0,00			12.600.000,00	0,00			12.600.000,00

Elenco dei capitoli variati

Uscita

Capitolo	Residui assestati	Competenza				Cassa			
		Stanziamiento iniziale	Variazioni (+/-)	Estremi dei provvedimenti	Stanziamiento definitivo	Stanziamiento iniziale	Variazioni (+/-)	Estremi dei provvedimenti	Stanziamiento definitivo
			12.600.000,00	D.G.R. 745/2016			12.600.000,00	D.G.R. 745/2016	
C16529	0,00	0,00			0,00	0,00			0,00
PdC 041801000	0,00	0,00	12.600.000,00		12.600.000,00	0,00	12.600.000,00		12.600.000,00
C22558	0,00	0,00			0,00	0,00			0,00
PdC 042303000	0,00	0,00	0,00		0,00	0,00	0,00		0,00
B22801	0,00	0,00			585.690,22	0,00			0,00
			585.690,22	D.G.R. 216/2017			0,00		
C12802	0,00	0,00			717.854,15	0,00			0,00
			717.854,15	D.G.R. 216/2017			0,00		
C12810	0,00	0,00			2.407.174,88	0,00			0,00
			2.407.174,88	D.G.R. 216/2017			0,00		
C22801	0,00	0,00			110.250,00	0,00			0,00
			110.250,00	D.G.R. 216/2017			0,00		
PdC 050201000	0,00	0,00	3.820.969,25		3.820.969,25	0,00	0,00		0,00
TOT. TITOLO 2	38.755.495,22	8.586.333,47	13.912.213,85		22.498.547,32	46.923.150,56	13.891.224,83		60.814.375,39
B26504	0,00	0,00			0,00	0,00			0,00
PdC 010103000	0,00	0,00	0,00		0,00	0,00	0,00		0,00
C22506	0,00	0,00			0,00	0,00			0,00
PdC 040102000	0,00	0,00	0,00		0,00	0,00	0,00		0,00
TOT. TITOLO 3	0,00	0,00	0,00		0,00	0,00	0,00		0,00
TOT. PROG.01	64.289.655,31	18.661.067,82	21.190.590,56		39.851.658,38	76.336.992,02	18.484.611,28		94.821.603,30
T91777	0,00	0,00			10.000,00	0,00			10.000,00
			10.000,00	G16531/2016			10.000,00	G16531/2016	
PdC 030101000	0,00	0,00	10.000,00		10.000,00	0,00	10.000,00		10.000,00
B25908	0,00	0,00			0,00	0,00			0,00
R31107	0,00	0,00			0,00	0,00			0,00
PdC 030202000	0,00	0,00	0,00		0,00	0,00	0,00		0,00
B31904	0,00	0,00			0,00	0,00			0,00
PdC 030204000	0,00	0,00	0,00		0,00	0,00	0,00		0,00
B31901	0,00	0,00			0,00	0,00			0,00
R31903	0,00	0,00			0,00	0,00			0,00
PdC 030210000	0,00	0,00	0,00		0,00	0,00	0,00		0,00
B25919	0,00	0,00			331,84	0,00			331,84

Elenco dei capitoli variati

Uscita

Capitolo	Residui assestati	Competenza				Cassa			
		Stanziamiento iniziale	Variazioni (+/-)	Estremi dei provvedimenti	Stanziamiento definitivo	Stanziamiento iniziale	Variazioni (+/-)	Estremi dei provvedimenti	Stanziamiento definitivo
			331,84	G06266/2016			331,84	G06266/2016	
B31903	0,00	0,00			0,00	0,00			0,00
T91750	4.400,00	0,00			0,00	0,00			4.400,00
			0,00			4.400,00		D.G.R. 88/2016	
PdC 030299000	4.400,00	0,00	331,84		331,84	0,00	4.731,84		4.731,84
B23101	0,00	0,00			0,00	0,00			0,00
B25905	0,00	0,00			0,00	0,00			0,00
B31902	0,00	0,00			0,00	0,00			0,00
R31106	0,00	0,00			0,00	0,00			0,00
R31904	0,00	0,00			0,00	0,00			0,00
T81623	187.199,28	0,00			0,00	187.199,28			187.199,28
T91645	0,00	0,00			0,00	0,00			0,00
T91719	0,00	0,00			169.071,00	0,00			169.071,00
			99.000,00	G07728/2016			99.000,00	G07728/2016	
			70.071,00	G16531/2016			70.071,00	G16531/2016	
PdC 040102000	187.199,28	0,00	169.071,00		169.071,00	187.199,28	169.071,00		356.270,28
B31905	0,00	16.500,00			10.000,00	10.000,00			10.000,00
			-6.500,00	D.G.R. 88/2016			0,00		
T91751	2.000,00	0,00			0,00	0,00			2.000,00
			0,00			2.000,00		D.G.R. 88/2016	
PdC 040205000	2.000,00	16.500,00	-6.500,00		10.000,00	10.000,00	2.000,00		12.000,00
R31108	0,00	0,00			0,00	0,00			0,00
T91720	366.458,75	0,00			0,00	366.458,75			366.458,75
PdC 040301000	366.458,75	0,00	0,00		0,00	366.458,75	0,00		366.458,75
B25906	0,00	0,00			0,00	0,00			0,00
B31502	0,00	0,00			0,00	0,00			0,00
B31504	242.657,57	0,00			0,00	242.657,57			242.657,57
B31507	0,00	0,00			0,00	0,00			0,00
B31508	0,00	0,00			0,00	0,00			0,00
B31510	0,00	0,00			0,00	0,00			0,00
B31511	0,00	0,00			0,00	0,00			0,00
B31513	0,00	0,00			0,00	0,00			0,00
B31516	0,00	0,00			0,00	0,00			0,00

Elenco dei capitoli variati

Uscita

Capitolo	Residui assestati	Competenza				Cassa			
		Stanziamiento iniziale	Variazioni (+/-)	Estremi dei provvedimenti	Stanziamiento definitivo	Stanziamiento iniziale	Variazioni (+/-)	Estremi dei provvedimenti	Stanziamiento definitivo
B31517	0,00	0,00			0,00	0,00			0,00
B31900	299.526,84	0,00	0,00		0,00	286.729,04	12.797,80	D.G.R. 88/2016	299.526,84
R31905	0,00	0,00			0,00	0,00			0,00
T91727	0,00	0,00			0,00	0,00			0,00
T93620	0,00	0,00			0,00	0,00			0,00
PdC 040399000	542.184,41	0,00	0,00		0,00	529.386,61	12.797,80		542.184,41
B25907	0,00	0,00			0,00	0,00			0,00
R31509	0,00	0,00			0,00	0,00			0,00
R31525	0,00	0,00			0,00	0,00			0,00
R31537	0,00	0,00			0,00	0,00			0,00
R31901	231.569,17	300.000,00	24.000,00 -24.000,00	D.G.R. 88/2016 D.G.R. 216/2017	300.000,00	300.000,00	0,00 0,00		300.000,00
R31923	0,00	0,00	50.000,00	L.R. 6/2016	50.000,00	0,00	50.000,00	L.R. 6/2016	50.000,00
T91667	40.706,13	0,00			0,00	40.706,13			40.706,13
PdC 040401000	272.275,30	300.000,00	50.000,00		350.000,00	340.706,13	50.000,00		390.706,13
R31804	0,00	0,00	24.000,00	D.G.R. 216/2017	24.000,00	0,00	0,00		0,00
PdC 100201000	0,00	0,00	24.000,00		24.000,00	0,00	0,00		0,00
TOT. TITOLO 1	1.374.517,74	316.500,00	246.902,84		563.402,84	1.433.750,77	248.600,64		1.682.351,41
B32103	0,00	0,00			0,00	0,00			0,00
PdC 020399000	0,00	0,00	0,00		0,00	0,00	0,00		0,00
B32104	0,00	0,00	90.316,47 -40.862,96	D.G.R. 88/2016 D.G.R. 216/2017	49.453,51	0,00	90.316,47 0,00	D.G.R. 88/2016	90.316,47
B32105	863.331,41	2.987.772,49	0,00 -2.498.514,75	D.G.R. 216/2017	489.257,74	4.472.706,38	-621.602,48 0,00	D.G.R. 88/2016	3.851.103,90
B32515	0,00	0,00			0,00	0,00			0,00
B32518	0,00	1.000.000,00	0,00		0,00	1.000.000,00	0,00		0,00



Elenco dei capitoli variati

Uscita

Capitolo	Residui assestati	Competenza				Cassa			
		Stanziamiento iniziale	Variazioni (+/-)	Estremi dei provvedimenti	Stanziamiento definitivo	Stanziamiento iniziale	Variazioni (+/-)	Estremi dei provvedimenti	Stanziamiento definitivo
PdC 030102000	863.331,41	3.987.772,49	-1.000.000,00 -3.449.061,24	D.G.R. 740/2016	538.711,25	5.472.706,38	-1.000.000,00 -1.531.286,01	D.G.R. 740/2016	3.941.420,37
B32522	0,00	0,00	1.000.000,00 -544.864,20	D.G.R. 740/2016 D.G.R. 216/2017	455.135,80	0,00	1.000.000,00 0,00	D.G.R. 740/2016	1.000.000,00
PdC 030301000	0,00	0,00	455.135,80		455.135,80	0,00	1.000.000,00		1.000.000,00
B32519	400.000,00	0,00			0,00	400.000,00			400.000,00
B32520	2.860.000,00	2.960.000,00	0,00		2.960.000,00	2.960.000,00	2.860.000,00	D.G.R. 88/2016	5.820.000,00
B32521	1.540.000,00	940.000,00	0,00		940.000,00	940.000,00	1.540.000,00	D.G.R. 88/2016	2.480.000,00
PdC 030302000	4.800.000,00	3.900.000,00	0,00		3.900.000,00	4.300.000,00	4.400.000,00		8.700.000,00
B32101	0,00	0,00			0,00	0,00			0,00
B32106	59.892,00	97.764,05	-58.731,64	D.G.R. 216/2017	39.032,41	157.656,05	0,00		157.656,05
B32510	0,00	0,00			0,00	0,00			0,00
B32514	148.081,68	0,00			0,00	148.081,68			148.081,68
B32517	0,00	0,00			0,00	0,00			0,00
PdC 030303000	207.973,68	97.764,05	-58.731,64		39.032,41	305.737,73	0,00		305.737,73
B32801	0,00	0,00	2.498.514,75	D.G.R. 216/2017	2.498.514,75	0,00	0,00		0,00
B32802	0,00	0,00	58.731,64	D.G.R. 216/2017	58.731,64	0,00	0,00		0,00
B32803	0,00	0,00	40.862,96	D.G.R. 216/2017	40.862,96	0,00	0,00		0,00
B32804	0,00	0,00	8.000.000,00	D.G.R. 228/2016	8.000.000,00	0,00	0,00		0,00
B32805	0,00	0,00	544.864,20	D.G.R. 216/2017	544.864,20	0,00	0,00		0,00
PdC 050201000	0,00	0,00	11.142.973,55		11.142.973,55	0,00	0,00		0,00
TOT. TITOLO 2	5.871.305,09	7.985.536,54	8.090.316,47		16.075.853,01	10.078.444,11	3.868.713,99		13.947.158,10
B32503	0,00	0,00			0,00	0,00			0,00
PdC 010102000	0,00	0,00	0,00		0,00	0,00	0,00		0,00

Elenco dei capitoli variati

Uscita

Capitolo	Residui assestati	Competenza				Cassa			
		Stanziamiento iniziale	Variazioni (+/-)	Estremi dei provvedimenti	Stanziamiento definitivo	Stanziamiento iniziale	Variazioni (+/-)	Estremi dei provvedimenti	Stanziamiento definitivo
B26507	0,00	0,00			0,00	0,00			0,00
PdC 010103000	0,00	0,00	0,00		0,00	0,00	0,00		0,00
TOT. TITOLO 3	0,00	0,00	0,00		0,00	0,00	0,00		0,00
TOT. PROG.02	7.245.822,83	8.302.036,54	8.337.219,31		16.639.255,85	11.512.194,88	4.117.314,63		15.629.509,51
B25909	0,00	0,00			0,00	0,00			0,00
PdC 030202000	0,00	0,00	0,00		0,00	0,00	0,00		0,00
B23905	0,00	0,00			0,00	0,00			0,00
PdC 030205000	0,00	0,00	0,00		0,00	0,00	0,00		0,00
T91752	1.080,00	0,00			0,00	0,00			1.080,00
			0,00				1.080,00	D.G.R. 88/2016	
PdC 030210000	1.080,00	0,00	0,00		0,00	0,00	1.080,00		1.080,00
B23901	0,00	0,00			0,00	0,00			0,00
PdC 030299000	0,00	0,00	0,00		0,00	0,00	0,00		0,00
B21525	0,00	0,00			0,00	0,00			0,00
B23904	992.000,00	2.119.901,98			1.800.000,00	1.800.000,00			2.792.000,00
			-319.901,98	D.G.R. 88/2016			0,00		
			0,00				992.000,00	D.G.R. G13389/2016	
B25910	0,00	0,00			0,00	0,00			0,00
PdC 040102000	992.000,00	2.119.901,98	-319.901,98		1.800.000,00	1.800.000,00	992.000,00		2.792.000,00
B23510	0,00	0,00			0,00	0,00			0,00
PdC 040103000	0,00	0,00	0,00		0,00	0,00	0,00		0,00
B21527	0,00	0,00			0,00	0,00			0,00
PdC 040205000	0,00	0,00	0,00		0,00	0,00	0,00		0,00
C11904	0,00	0,00			0,00	0,00			0,00
PdC 040301000	0,00	0,00	0,00		0,00	0,00	0,00		0,00
B23501	0,00	0,00			0,00	0,00			0,00
B23502	0,00	0,00			0,00	0,00			0,00
B23503	0,00	0,00			0,00	0,00			0,00
B23511	0,00	0,00			0,00	0,00			0,00
B23513	0,00	0,00			0,00	0,00			0,00
B23515	0,00	0,00			0,00	0,00			0,00
B23516	0,00	0,00			0,00	0,00			0,00

Elenco dei capitoli variati

Uscita

Capitolo	Residui assestati	Competenza				Cassa			
		Stanziamiento iniziale	Variazioni (+/-)	Estremi dei provvedimenti	Stanziamiento definitivo	Stanziamiento iniziale	Variazioni (+/-)	Estremi dei provvedimenti	Stanziamiento definitivo
B23520	321,06	0,00			0,00	321,06			321,06
B23521	0,00	0,00			0,00	0,00			0,00
B23524	2.450.000,00	0,00			0,00	2.450.000,00			2.450.000,00
B23525	0,00	0,00			0,00	0,00			0,00
B23900	1.497.047,60	20.065,24			0,00	1.497.047,60			1.517.113,01
			0,00 0,17 -20.065,41	D.G.R. 207/2016 D.G.R. 216/2017			20.065,24 0,17 0,00	D.G.R. 88/2016 D.G.R. 207/2016	
B23907	0,00	1.000.000,00			1.000.000,00	1.000.000,00			1.000.000,00
			1.000.000,00 -1.000.000,00	D.G.R. 228/2016 D.G.R. G14679/2016			1.000.000,00 -1.000.000,00	D.G.R. 228/2016 D.G.R. G14679/2016	
B25912	0,00	0,00			0,00	0,00			0,00
PdC 040399000	3.947.368,66	1.020.065,24	-20.065,24		1.000.000,00	4.947.368,66	20.065,41		4.967.434,07
B25913	0,00	0,00			0,00	0,00			0,00
PdC 040401000	0,00	0,00	0,00		0,00	0,00	0,00		0,00
B23801	0,00	0,00			20.065,41	0,00			0,00
			20.065,41	D.G.R. 216/2017			0,00		
B23802	0,00	0,00			2.000.000,00	0,00			0,00
			1.000.000,00 1.000.000,00	D.G.R. 228/2016 D.G.R. G14679/2016			0,00 0,00		
PdC 100201000	0,00	0,00	2.020.065,41		2.020.065,41	0,00	0,00		0,00
TOT. TITOLO 1	4.940.448,66	3.139.967,22	1.680.098,19		4.820.065,41	6.747.368,66	1.013.145,41		7.760.514,07
C12582	0,00	0,00			0,00	0,00			0,00
C32503	0,00	0,00			0,00	0,00			0,00
C32505	4.000.000,00	1.000.000,00			1.000.000,00	1.000.000,00			5.000.000,00
			0,00				4.000.000,00	D.G.R. 88/2016	
PdC 030101000	4.000.000,00	1.000.000,00	0,00		1.000.000,00	1.000.000,00	4.000.000,00		5.000.000,00
B24519	3.000.000,00	0,00			0,00	3.000.000,00			3.000.000,00
C12122	0,00	0,00			0,00	0,00			0,00
C31501	0,00	0,00			0,00	0,00			0,00
C32502	0,00	0,00			0,00	0,00			0,00

Elenco dei capitoli variati

Uscita

Capitolo	Residui assestati	Competenza				Cassa			
		Stanziamiento iniziale	Variazioni (+/-)	Estremi dei provvedimenti	Stanziamiento definitivo	Stanziamiento iniziale	Variazioni (+/-)	Estremi dei provvedimenti	Stanziamiento definitivo
PdC 030102000	3.000.000,00	0,00	0,00		0,00	3.000.000,00	0,00		3.000.000,00
C12155	0,00	0,00			3.000.000,00	0,00			3.000.000,00
C12541	0,00	3.000.000,00			3.000.000,00	3.000.000,00			3.000.000,00
C12557	0,00	0,00			0,00	0,00			0,00
C12558	0,00	0,00			0,00	0,00			0,00
C12564	0,00	0,00			0,00	0,00			0,00
C22534	0,00	0,00			0,00	0,00			0,00
C32506	0,00	0,00			0,00	0,00			0,00
			0,00				0,00		
PdC 030301000	0,00	3.000.000,00	3.000.000,00		6.000.000,00	3.000.000,00	3.000.000,00		6.000.000,00
C22509	0,00	0,00			0,00	0,00			0,00
C32501	22.000.000,00	2.200.000,00			2.200.000,00	22.200.000,00			24.200.000,00
			0,00				2.000.000,00	D.G.R. 88/2016	
C32504	20.000.000,00	10.000.000,00			10.000.000,00	20.000.000,00			30.000.000,00
			0,00				10.000.000,00	D.G.R. 88/2016	
			0,00				0,00		
PdC 030303000	42.000.000,00	12.200.000,00	0,00		12.200.000,00	42.200.000,00	12.000.000,00		54.200.000,00
C12818	0,00	0,00			18.000.000,00	0,00			0,00
			18.000.000,00	D.G.R. 606/2016			0,00		
PdC 050201000	0,00	0,00	18.000.000,00		18.000.000,00	0,00	0,00		0,00
TOT. TITOLO 2	49.000.000,00	16.200.000,00	21.000.000,00		37.200.000,00	49.200.000,00	19.000.000,00		68.200.000,00
TOT. PROG.03	53.940.448,66	19.339.967,22	22.680.098,19		42.020.065,41	55.947.368,66	20.013.145,41		75.960.514,07
T91728	0,00	0,00			0,00	0,00			0,00
PdC 040205000	0,00	0,00	0,00		0,00	0,00	0,00		0,00
TOT. TITOLO 1	0,00	0,00	0,00		0,00	0,00	0,00		0,00
C12123	0,00	0,00			0,00	0,00			0,00
PdC 030301000	0,00	0,00	0,00		0,00	0,00	0,00		0,00
C12584	0,00	0,00			0,00	0,00			0,00
PdC 030401000	0,00	0,00	0,00		0,00	0,00	0,00		0,00
TOT. TITOLO 2	0,00	0,00	0,00		0,00	0,00	0,00		0,00
B26506	0,00	0,00			0,00	0,00			0,00
PdC 010102000	0,00	0,00	0,00		0,00	0,00	0,00		0,00

Elenco dei capitoli variati

Uscita

Capitolo	Residui assestati	Competenza				Cassa			
		Stanziamento iniziale	Variazioni (+/-)	Estremi dei provvedimenti	Stanziamento definitivo	Stanziamento iniziale	Variazioni (+/-)	Estremi dei provvedimenti	Stanziamento definitivo
R42515	0,00	0,00			0,00	0,00			0,00
PdC 010104000	0,00	0,00	0,00		0,00	0,00	0,00		0,00
TOT. TITOLO 3	0,00	0,00	0,00		0,00	0,00	0,00		0,00
TOT. PROG.04	0,00	0,00	0,00		0,00	0,00	0,00		0,00
A38195	0,00	24.766,00			24.766,00	24.766,00			24.766,00
A38196	0,00	23.834,80			23.834,80	23.834,80			23.834,80
A38197	0,00	0,00			0,00	931,20			0,00
			0,00				-931,20	D.G.R. 88/2016	
PdC 020107000	0,00	48.600,80	0,00		48.600,80	49.532,00	-931,20		48.600,80
A38174	0,00	9.150,00			9.150,00	9.150,00			9.150,00
A38175	0,00	8.805,96			8.805,96	8.805,96			8.805,96
A38176	0,00	0,00			0,00	344,04			0,00
			0,00				-344,04	D.G.R. 88/2016	
A42182	0,00	546.295,00			546.295,00	546.295,00			546.295,00
			0,00				0,00		
A42183	0,00	382.407,00			382.407,00	382.407,00			382.407,00
			0,00				0,00		
A42184	0,00	163.889,00			116.152,24	163.889,00			163.889,00
			-47.736,76	D.G.R. 216/2017			0,00		
PdC 020302000	0,00	1.110.546,96	-47.736,76		1.062.810,20	1.110.891,00	-344,04		1.110.546,96
A42191	0,00	2.133.468,55			2.133.468,55	2.133.468,55			2.133.468,55
A42192	0,00	1.493.428,38			1.493.428,38	1.493.428,38			1.493.428,38
A42193	0,00	640.040,17			205.204,50	640.040,17			640.040,17
			-434.835,67	D.G.R. 216/2017			0,00		
PdC 020305000	0,00	4.266.937,10	-434.835,67		3.832.101,43	4.266.937,10	0,00		4.266.937,10
A38146	0,00	1.446.505,02			463.191,72	1.927.994,23			463.191,72
			-983.313,30	D.G.R. 88/2016			-1.464.802,51	D.G.R. 88/2016	
A38147	0,00	1.392.040,07			126.814,93	1.855.399,82			445.751,37
			-946.288,70	D.G.R. 88/2016			-1.409.648,45	D.G.R. 88/2016	
			-318.936,44	D.G.R. 216/2017			0,00		
A38148	12.478,80	9.774,76			9.774,76	77.407,55			22.253,56
			0,00				-55.153,99	D.G.R. 88/2016	
A42167	0,00	170.990,00			0,00	170.990,00			0,00

Elenco dei capitoli variati

Uscita

Capitolo	Residui assestati	Competenza				Cassa			
		Stanziamiento iniziale	Variazioni (+/-)	Estremi dei provvedimenti	Stanziamiento definitivo	Stanziamiento iniziale	Variazioni (+/-)	Estremi dei provvedimenti	Stanziamiento definitivo
			-170.990,00	D.G.R. 550/2016			-170.990,00	D.G.R. 550/2016	
A42168	0,00	119.693,00	-119.693,00	D.G.R. 550/2016	0,00	119.693,00	-119.693,00	D.G.R. 550/2016	0,00
A42169	0,00	51.297,00	-51.297,00	D.G.R. 550/2016	0,00	51.297,00	-51.297,00	D.G.R. 550/2016	0,00
A42179	0,00	10.960,00	-3.660,00	D.G.R. 88/2016	7.300,00	10.960,00	-3.660,00	D.G.R. 88/2016	7.300,00
A42180	0,00	7.672,00	-2.562,00	D.G.R. 88/2016	5.110,00	7.672,00	-2.562,00	D.G.R. 88/2016	5.110,00
A42181	0,00	3.288,00	-1.098,00	D.G.R. 88/2016	2.190,00	3.288,00	-1.098,00	D.G.R. 88/2016	2.190,00
PdC 030101000	12.478,80	3.212.219,85	-2.597.838,44		614.381,41	4.224.701,60	-3.278.904,95		945.796,65
A32210	0,00	0,00			0,00	0,00			0,00
A32211	0,00	0,00			0,00	0,00			0,00
A32212	0,00	0,00			0,00	0,00			0,00
A32213	0,00	0,00			0,00	0,00			0,00
A32214	0,00	0,00			0,00	0,00			0,00
A32215	0,00	0,00			0,00	0,00			0,00
A32216	0,00	0,00			0,00	0,00			0,00
A32217	0,00	0,00			0,00	0,00			0,00
A32218	0,00	0,00			0,00	0,00			0,00
A32260	0,00	0,00			0,00	0,00			0,00
A32261	0,00	0,00			0,00	0,00			0,00
A32262	0,00	0,00			0,00	0,00			0,00
A32263	0,00	0,00			0,00	0,00			0,00
A32264	0,00	0,00			0,00	0,00			0,00
A32265	0,00	0,00			0,00	0,00			0,00
A32301	0,00	0,00			0,00	0,00			0,00
A32302	0,00	0,00			0,00	0,00			0,00
A32303	0,00	0,00			0,00	0,00			0,00
A32351	0,00	0,00			0,00	0,00			0,00
A32352	0,00	0,00			0,00	0,00			0,00
A32353	0,00	0,00			0,00	0,00			0,00

Elenco dei capitoli variati

Uscita

Capitolo	Residui assestati	Competenza				Cassa			
		Stanziamiento iniziale	Variazioni (+/-)	Estremi dei provvedimenti	Stanziamiento definitivo	Stanziamiento iniziale	Variazioni (+/-)	Estremi dei provvedimenti	Stanziamiento definitivo
A32401	0,00	0,00			0,00	0,00			0,00
A32402	0,00	0,00			0,00	0,00			0,00
A32404	0,00	0,00			0,00	0,00			0,00
A32405	0,00	0,00			0,00	0,00			0,00
A32406	0,00	0,00			0,00	0,00			0,00
A32407	0,00	0,00			0,00	0,00			0,00
A32408	0,00	0,00			0,00	0,00			0,00
A32409	0,00	0,00			0,00	0,00			0,00
A32415	0,00	0,00			0,00	0,00			0,00
A32451	0,00	0,00			0,00	0,00			0,00
A32452	0,00	0,00			0,00	0,00			0,00
A32453	0,00	0,00			0,00	0,00			0,00
A34180	0,00	0,00			0,00	0,00			0,00
A34181	0,00	0,00			0,00	0,00			0,00
A34182	0,00	0,00			0,00	0,00			0,00
A34198	0,00	104.975,42	0,00 -4.411,42	D.G.R. 216/2017	100.564,00	104.975,42	0,00 0,00		104.975,42
A34199	0,00	29.669,67	0,00 -1.470,47	D.G.R. 216/2017	28.199,20	29.669,67	0,00 0,00		29.669,67
A38152	764.236,94	12.511.860,00	-4.239.655,53	D.G.R. 88/2016	8.272.204,47	12.511.860,00	-3.475.418,59	D.G.R. 88/2016	9.036.441,41
A38153	735.501,62	12.040.171,17	-4.080.244,45 -751.625,46	D.G.R. 88/2016 D.G.R. 216/2017	7.208.301,26	12.040.171,17	-3.344.742,83 0,00	D.G.R. 88/2016	8.695.428,34
A38154	356.779,91	4.741,83	-197,21	D.G.R. 88/2016	4.544,62	474.988,33	-113.663,80	D.G.R. 88/2016	361.324,53
A38506	0,00	0,00			0,00	0,00			0,00
PdC 030102000	1.856.518,47	24.691.418,09	-9.077.604,54		15.613.813,55	25.161.664,59	-6.933.825,22		18.227.839,37
A42155	0,00	5.813.600,00	2.393.836,00	D.G.R. 550/2016	8.207.436,00	5.813.600,00	2.393.836,00	D.G.R. 550/2016	8.207.436,00
A42156	0,00	4.069.520,00			5.745.205,00	4.069.520,00			5.745.205,00

Elenco dei capitoli variati

Uscita

Capitolo	Residui assestati	Competenza				Cassa			
		Stanziamento iniziale	Variazioni (+/-)	Estremi dei provvedimenti	Stanziamento definitivo	Stanziamento iniziale	Variazioni (+/-)	Estremi dei provvedimenti	Stanziamento definitivo
			1.675.685,00	D.G.R. 550/2016			1.675.685,00	D.G.R. 550/2016	
A42157	0,00	1.744.080,00	718.151,00 -2.281.783,20	D.G.R. 550/2016 D.G.R. 216/2017	180.447,80	1.744.080,00	718.151,00 0,00	D.G.R. 550/2016	2.462.231,00
A42161	0,00	17.303.596,00	0,00 500.000,00 1.500.000,00 170.990,00 -4.350.000,00	D.G.R. 378/2016 D.G.R. 446/2016 D.G.R. 550/2016 D.G.R. 216/2017	15.124.586,00	17.303.596,00	0,00 500.000,00 1.500.000,00 170.990,00 0,00	D.G.R. 378/2016 D.G.R. 446/2016 D.G.R. 550/2016	19.474.586,00
A42162	0,00	12.112.066,55	0,00 350.000,00 1.050.000,00 119.693,00 -3.044.549,55	D.G.R. 378/2016 D.G.R. 446/2016 D.G.R. 550/2016 D.G.R. 216/2017	10.587.210,00	12.112.066,55	0,00 350.000,00 1.050.000,00 119.693,00 0,00	D.G.R. 378/2016 D.G.R. 446/2016 D.G.R. 550/2016	13.631.759,55
A42163	0,00	5.191.529,45	-750.000,00 150.000,00 450.000,00 51.297,00 -2.460.564,03	D.G.R. 88/2016 D.G.R. 378/2016 D.G.R. 446/2016 D.G.R. 550/2016 D.G.R. 216/2017	2.632.262,42	5.191.529,45	-750.000,00 150.000,00 450.000,00 51.297,00 0,00	D.G.R. 88/2016 D.G.R. 378/2016 D.G.R. 446/2016 D.G.R. 550/2016	5.092.826,45
A42170	0,00	2.735.813,00			2.735.813,00	2.735.813,00			2.735.813,00
A42171	0,00	1.915.069,00			1.915.069,00	1.915.069,00			1.915.069,00
A42172	0,00	820.744,00			820.744,00	820.744,00			820.744,00
A42173	0,00	1.156.293,45	-1.071.460,75 -16.405,95	D.G.R. 88/2016 D.G.R. 216/2017	68.426,75	1.156.293,45	-1.071.460,75 0,00	D.G.R. 88/2016	84.832,70
A42174	0,00	809.404,62	-750.021,72 -11.484,17	D.G.R. 88/2016 D.G.R. 216/2017	47.898,73	809.404,62	-750.021,72 0,00	D.G.R. 88/2016	59.382,90
A42175	0,00	346.887,83	-321.438,03	D.G.R. 88/2016	10.179,92	346.887,83	-321.438,03	D.G.R. 88/2016	25.449,80



Elenco dei capitoli variati

Uscita

Capitolo	Residui assestati	Competenza				Cassa			
		Stanziamiento iniziale	Variazioni (+/-)	Estremi dei provvedimenti	Stanziamiento definitivo	Stanziamiento iniziale	Variazioni (+/-)	Estremi dei provvedimenti	Stanziamiento definitivo
			-15.269,88	D.G.R. 216/2017			0,00		
A42194	0,00	0,00	4.103.721,00	D.G.R. 670/2016	4.103.721,00	0,00	4.103.721,00	D.G.R. 670/2016	4.103.721,00
A42195	0,00	0,00	2.872.605,00	D.G.R. 670/2016	2.872.605,00	0,00	2.872.605,00	D.G.R. 670/2016	2.872.605,00
A42196	0,00	0,00	1.231.116,00	D.G.R. 670/2016	1.231.116,00	0,00	1.231.116,00	D.G.R. 670/2016	1.231.116,00
A42501	0,00	0,00	21.000.000,00 -21.000.000,00	D.G.R. 228/2016 D.G.R. 216/2017	0,00	0,00	21.000.000,00 0,00	D.G.R. 228/2016	21.000.000,00
PdC 030301000	0,00	54.018.603,90	2.264.116,72		56.282.720,62	54.018.603,90	35.444.173,50		89.462.777,40
A38101	2.975.000,00	3.640.000,00	0,00		3.640.000,00	6.615.000,00	0,00		6.615.000,00
A38102	2.863.140,00	3.503.136,00	0,00		3.503.136,00	6.366.276,00	0,00		6.366.276,00
A38103	111.860,00	136.864,00			136.864,00	248.724,00			248.724,00
A38104	3.400.000,00	1.600.000,00	0,00 -1.421.293,50	D.G.R. 216/2017	178.706,50	5.000.000,00	0,00 0,00		5.000.000,00
A38105	4.812.000,00	0,00			0,00	4.812.000,00			4.812.000,00
A38106	188.000,00	8.863,70			8.863,70	196.863,70			196.863,70
A38107	0,00	1.200.000,00	0,00 -350.000,00	D.G.R. 216/2017	850.000,00	1.200.000,00	0,00 0,00		1.200.000,00
A38108	1.154.816,40	0,00			0,00	1.154.816,40			1.154.816,40
A38109	45.183,60	0,00			0,00	45.183,60			45.183,60
A38110	0,00	0,00			0,00	0,00			0,00
A38111	0,00	0,00			0,00	0,00			0,00
A38112	0,00	0,00			0,00	0,00			0,00
A38158	0,00	0,00			0,00	0,00			0,00
A38159	0,00	0,00			0,00	0,00			0,00
A38168	0,00	0,00			0,00	0,00			0,00
A38169	0,00	0,00			0,00	0,00			0,00

Elenco dei capitoli variati

Uscita

Capitolo	Residui assestati	Competenza				Cassa			
		Stanziamiento iniziale	Variazioni (+/-)	Estremi dei provvedimenti	Stanziamiento definitivo	Stanziamiento iniziale	Variazioni (+/-)	Estremi dei provvedimenti	Stanziamiento definitivo
A38170	0,00	0,00			0,00	0,00			0,00
PdC 030302000	15.550.000,00	10.088.863,70	-1.771.293,50		8.317.570,20	25.638.863,70	0,00		25.638.863,70
A32310	0,00	0,00			0,00	0,00			0,00
A32312	0,00	0,00			0,00	0,00			0,00
A32314	0,00	0,00			0,00	0,00			0,00
A32360	0,00	0,00			0,00	0,00			0,00
A32362	0,00	0,00			0,00	0,00			0,00
A32364	0,00	0,00			0,00	0,00			0,00
A32403	0,00	0,00			0,00	0,00			0,00
A32413	0,00	0,00			0,00	0,00			0,00
A32414	0,00	0,00			0,00	0,00			0,00
A32457	0,00	0,00			0,00	0,00			0,00
A32458	0,00	0,00			0,00	0,00			0,00
A32459	0,00	0,00			0,00	0,00			0,00
A32463	0,00	0,00			0,00	0,00			0,00
A32464	0,00	0,00			0,00	0,00			0,00
A32465	0,00	0,00			0,00	0,00			0,00
A38113	0,00	0,00	175.060,67 0,00	D.G.R. 88/2016	175.060,67	0,00	175.060,67 0,00	D.G.R. 88/2016	175.060,67
A38114	0,00	0,00			0,00	0,00			0,00
A38115	0,00	0,00			0,00	0,00			0,00
A38186	53.934,84	349.734,83	-53.934,84	D.G.R. 88/2016	295.799,99	349.734,83	0,00		349.734,83
A38187	51.906,89	336.584,80	-51.906,89	D.G.R. 88/2016	284.677,91	336.584,80	0,00		336.584,80
A38188	4.648,90	10.529,09	-2.027,95	D.G.R. 88/2016	8.501,14	13.150,04	0,00		13.150,04
A42158	0,00	2.393.836,00	-2.393.836,00	D.G.R. 550/2016	0,00	2.393.836,00	-2.393.836,00	D.G.R. 550/2016	0,00
A42159	0,00	1.675.685,00	-1.675.685,00	D.G.R. 550/2016	0,00	1.675.685,00	-1.675.685,00	D.G.R. 550/2016	0,00
A42160	0,00	718.151,00			0,00	718.151,00			0,00

Elenco dei capitoli variati

Uscita

Capitolo	Residui assestati	Competenza				Cassa			
		Stanziamiento iniziale	Variazioni (+/-)	Estremi dei provvedimenti	Stanziamiento definitivo	Stanziamiento iniziale	Variazioni (+/-)	Estremi dei provvedimenti	Stanziamiento definitivo
			-718.151,00	D.G.R. 550/2016			-718.151,00	D.G.R. 550/2016	
A42164	0,00	3.194.061,00	-500.000,00 -1.500.000,00 -1.194.061,00 0,00	D.G.R. 378/2016 D.G.R. 446/2016 D.G.R. 468/2016	0,00	3.194.061,00	-500.000,00 -1.500.000,00 -1.194.061,00 0,00	D.G.R. 378/2016 D.G.R. 446/2016 D.G.R. 468/2016	0,00
A42165	0,00	2.235.843,00	-350.000,00 -1.050.000,00 -835.843,00 0,00	D.G.R. 378/2016 D.G.R. 446/2016 D.G.R. 468/2016	0,00	2.235.843,00	-350.000,00 -1.050.000,00 -835.843,00 0,00	D.G.R. 378/2016 D.G.R. 446/2016 D.G.R. 468/2016	0,00
A42166	0,00	958.218,00	-150.000,00 -450.000,00 -358.218,00 0,00	D.G.R. 378/2016 D.G.R. 446/2016 D.G.R. 468/2016	0,00	958.218,00	-150.000,00 -450.000,00 -358.218,00 0,00	D.G.R. 378/2016 D.G.R. 446/2016 D.G.R. 468/2016	0,00
A42176	0,00	141.953,00	-47.413,00	D.G.R. 88/2016	94.540,00	141.953,00	-47.413,00	D.G.R. 88/2016	94.540,00
A42177	0,00	99.367,00	-33.189,00	D.G.R. 88/2016	66.178,00	99.367,00	-33.189,00	D.G.R. 88/2016	66.178,00
A42178	0,00	42.586,00	-14.224,00	D.G.R. 88/2016	28.362,00	42.586,00	-14.224,00	D.G.R. 88/2016	28.362,00
PdC 030303000	110.490,63	12.156.548,72	-11.203.429,01		953.119,71	12.159.169,67	-11.095.559,33		1.063.610,34
A32311	0,00	0,00			0,00	0,00			0,00
A32313	0,00	0,00			0,00	0,00			0,00
A32315	0,00	0,00			0,00	0,00			0,00
A32361	0,00	0,00			0,00	0,00			0,00
A32363	0,00	0,00			0,00	0,00			0,00
A32365	0,00	0,00			0,00	0,00			0,00
PdC 030401000	0,00	0,00	0,00		0,00	0,00	0,00		0,00
A34803	0,00	0,00			4.411,42	0,00			0,00
A34804	0,00	0,00	4.411,42	D.G.R. 216/2017		0,00	0,00		0,00
					1.470,47	0,00			0,00

Elenco dei capitoli variati

Uscita

Capitolo	Residui assestati	Competenza				Cassa			
		Stanziamiento iniziale	Variazioni (+/-)	Estremi dei provvedimenti	Stanziamiento definitivo	Stanziamiento iniziale	Variazioni (+/-)	Estremi dei provvedimenti	Stanziamiento definitivo
			1.470,47	D.G.R. 216/2017		0,00			
A38801	0,00	0,00			0,00	0,00			0,00
A38802	0,00	0,00			0,00	0,00			0,00
A38803	0,00	0,00	1.421.293,50	D.G.R. 216/2017	1.421.293,50	0,00	0,00		0,00
A38804	0,00	0,00			0,00	0,00			0,00
A38805	0,00	0,00	350.000,00	D.G.R. 216/2017	350.000,00	0,00	0,00		0,00
A38806	0,00	0,00			0,00	0,00			0,00
A38819	0,00	0,00			0,00	0,00			0,00
A38820	0,00	0,00	318.936,44	D.G.R. 216/2017	318.936,44	0,00	0,00		0,00
A38823	0,00	0,00			0,00	0,00			0,00
A38824	0,00	0,00	751.625,46	D.G.R. 216/2017	751.625,46	0,00	0,00		0,00
A42811	0,00	0,00	4.350.000,00	D.G.R. 216/2017	4.350.000,00	0,00	0,00		0,00
A42812	0,00	0,00	3.044.549,55	D.G.R. 216/2017	3.044.549,55	0,00	0,00		0,00
A42813	0,00	0,00	2.460.564,03	D.G.R. 216/2017	2.460.564,03	0,00	0,00		0,00
A42814	0,00	0,00	16.405,95	D.G.R. 216/2017	16.405,95	0,00	0,00		0,00
A42815	0,00	0,00	11.484,17	D.G.R. 216/2017	11.484,17	0,00	0,00		0,00
A42816	0,00	0,00	15.269,88	D.G.R. 216/2017	15.269,88	0,00	0,00		0,00
A42819	0,00	0,00	47.736,76	D.G.R. 216/2017	47.736,76	0,00	0,00		0,00
A42824	0,00	0,00	2.281.783,20	D.G.R. 216/2017	2.281.783,20	0,00	0,00		0,00
A42825	0,00	0,00	434.835,67	D.G.R. 216/2017	434.835,67	0,00	0,00		0,00

Elenco dei capitoli variati

Uscita

Capitolo	Residui assestati	Competenza				Cassa			
		Stanziamento iniziale	Variazioni (+/-)	Estremi dei provvedimenti	Stanziamento definitivo	Stanziamento iniziale	Variazioni (+/-)	Estremi dei provvedimenti	Stanziamento definitivo
A42827	0,00	0,00	21.000.000,00	D.G.R. 216/2017	21.000.000,00	0,00	0,00	0,00	0,00
PdC 050201000	0,00	0,00	36.510.366,50		36.510.366,50	0,00	0,00		0,00
TOT. TITOLO 2	17.529.487,90	109.593.739,12	13.641.745,30		123.235.484,42	126.630.363,56	14.134.608,76		140.764.972,32
TOT. PROG.05	17.529.487,90	109.593.739,12	13.641.745,30		123.235.484,42	126.630.363,56	14.134.608,76		140.764.972,32
TOT. MISSIONE14	143.005.414,70	155.896.810,70	65.849.653,36		123.235.484,42	270.426.919,12	56.749.680,08		140.764.972,32
F31912	0,00	0,00			0,00	0,00			0,00
PdC 030101000	0,00	0,00	0,00		0,00	0,00	0,00		0,00
F31910	0,00	0,00			0,00	0,00			0,00
PdC 030201000	0,00	0,00	0,00		0,00	0,00	0,00		0,00
F31913	0,00	0,00			0,00	0,00			0,00
PdC 030202000	0,00	0,00	0,00		0,00	0,00	0,00		0,00
F31905	0,00	0,00			0,00	0,00			0,00
PdC 030210000	0,00	0,00	0,00		0,00	0,00	0,00		0,00
F31156	0,00	202.872,00	516.722,38	D.G.R. 394/2016	719.594,38	0,00	516.722,38	D.G.R. 394/2016	516.722,38
PdC 030211000	0,00	202.872,00	516.722,38		719.594,38	0,00	516.722,38		516.722,38
F31155	0,00	950.000,00			950.000,00	0,00			0,00
F31931	131.989,16	314.174,00	134.200,00	D.G.R. 88/2016	448.374,00	314.174,00	266.189,16	D.G.R. 88/2016	580.363,16
T81614	0,00	0,00			0,00	0,00			0,00
PdC 030219000	131.989,16	1.264.174,00	134.200,00		1.398.374,00	314.174,00	266.189,16		580.363,16
C21502	0,00	0,00			0,00	0,00			0,00
C21513	0,00	0,00			0,00	0,00			0,00
C21902	0,00	0,00			0,00	0,00			0,00
F31932	0,00	0,00			0,00	0,00			0,00
PdC 030299000	0,00	0,00	0,00		0,00	0,00	0,00		0,00
C21904	0,00	0,00			0,00	0,00			0,00
F31163	0,00	0,00	15.194.384,00 7.597.192,00 -4.558.315,19	D.G.R. 97/2016 D.G.R. 549/2016 D.G.R. 216/2017	18.233.260,81	0,00	15.194.384,00 7.597.192,00 0,00	D.G.R. 97/2016 D.G.R. 549/2016	22.791.576,00
F31907	0,00	0,00			0,00	0,00			0,00

Elenco dei capitoli variati

Uscita

Capitolo	Residui assestati	Competenza			Cassa				
		Stanziamiento iniziale	Variazioni (+/-)	Estremi dei provvedimenti	Stanziamiento definitivo	Stanziamiento iniziale	Variazioni (+/-)	Estremi dei provvedimenti	Stanziamiento definitivo
PdC 040102000	0,00	0,00	18.233.260,81		18.233.260,81	0,00	22.791.576,00		22.791.576,00
F31915	0,00	0,00			0,00	0,00			0,00
PdC 040103000	0,00	0,00	0,00		0,00	0,00	0,00		0,00
F31911	0,00	0,00			0,00	0,00			0,00
PdC 040104000	0,00	0,00	0,00		0,00	0,00	0,00		0,00
F31916	0,00	0,00			0,00	0,00			0,00
PdC 040205000	0,00	0,00	0,00		0,00	0,00	0,00		0,00
F31914	0,00	0,00			0,00	0,00			0,00
PdC 040301000	0,00	0,00	0,00		0,00	0,00	0,00		0,00
F31124	0,00	0,00			0,00	0,00			0,00
F31908	0,00	0,00			0,00	0,00			0,00
T81624	319.413,40	0,00			0,00	319.413,40			319.413,40
PdC 040399000	319.413,40	0,00	0,00		0,00	319.413,40	0,00		319.413,40
F31909	0,00	0,00			0,00	0,00			0,00
H13514	79.640,00	0,00			0,00	79.640,00			199.100,00
			119.460,00	D.G.R. 88/2016			119.460,00	D.G.R. 88/2016	
			-119.460,00	D.G.R. 216/2017			0,00		
T91668	0,00	0,00			0,00	0,00			0,00
PdC 040401000	79.640,00	0,00	0,00		0,00	79.640,00	119.460,00		199.100,00
F31917	0,00	0,00			0,00	0,00			0,00
PdC 040504000	0,00	0,00	0,00		0,00	0,00	0,00		0,00
F31831	0,00	0,00			4.558.315,19	0,00			0,00
			4.558.315,19	D.G.R. 216/2017			0,00		
H13801	0,00	0,00			119.460,00	0,00			0,00
			119.460,00	D.G.R. 216/2017			0,00		
PdC 100201000	0,00	0,00	4.677.775,19		4.677.775,19	0,00	0,00		0,00
TOT. TITOLO 1	531.042,56	1.467.046,00	23.561.958,38		25.029.004,38	713.227,40	23.693.947,54		24.407.174,94
C14105	0,00	0,00			0,00	0,00			0,00
PdC 020107000	0,00	0,00	0,00		0,00	0,00	0,00		0,00
TOT. TITOLO 2	0,00	0,00	0,00		0,00	0,00	0,00		0,00
TOT. PROG.01	531.042,56	1.467.046,00	23.561.958,38		25.029.004,38	713.227,40	23.693.947,54		24.407.174,94
F21123	0,00	0,00			2.906,00	0,00			2.906,00
			2.906,00	D.G.R. 637/2016			2.906,00	D.G.R. 637/2016	

Elenco dei capitoli variati

Uscita

Capitolo	Residui assestati	Competenza				Cassa			
		Stanziamiento iniziale	Variazioni (+/-)	Estremi dei provvedimenti	Stanziamiento definitivo	Stanziamiento iniziale	Variazioni (+/-)	Estremi dei provvedimenti	Stanziamiento definitivo
PdC 030202000	0,00	0,00	2.906,00		2.906,00	0,00	2.906,00		2.906,00
F21901	0,00	0,00	80.238,42	D.G.R. 88/2016	0,00	0,00	80.238,42	D.G.R. 88/2016	80.238,42
			-80.238,42	D.G.R. 216/2017			0,00		
PdC 030204000	0,00	0,00	0,00		0,00	0,00	80.238,42		80.238,42
F21122	0,00	0,00	15.000,00	D.G.R. 637/2016	15.000,00	0,00	15.000,00	D.G.R. 637/2016	15.000,00
PdC 030207000	0,00	0,00	15.000,00		15.000,00	0,00	15.000,00		15.000,00
F21118	1.967,59	7.170,00	-1.967,59	D.G.R. 88/2016	5.202,41	4.770,00	2.400,00	D.G.R. 88/2016	7.170,00
F21528	228,54	330,00	-228,54	D.G.R. 88/2016	101,46	330,00	0,00		330,00
F21909	0,00	0,00	76.707,51	D.G.R. 88/2016	0,00	0,00	76.707,51	D.G.R. 88/2016	76.707,51
			-76.707,51	D.G.R. 216/2017			0,00		0,00
T91646	0,00	0,00			0,00	0,00			0,00
PdC 030211000	2.196,13	7.500,00	-2.196,13		5.303,87	5.100,00	79.107,51		84.207,51
F31546	0,00	0,00			0,00	0,00			0,00
T91753	289.285,20	0,00	0,00		0,00	0,00	289.285,20	D.G.R. 88/2016	289.285,20
PdC 030299000	289.285,20	0,00	0,00		0,00	0,00	289.285,20		289.285,20
F21105	0,00	0,00			0,00	0,00			0,00
F21117	11.004,40	1.975,60	0,00		1.975,60	1.975,60	11.004,40	D.G.R. 88/2016	12.980,00
F21906	0,00	0,00			0,00	0,00			0,00
PdC 040101000	11.004,40	1.975,60	0,00		1.975,60	1.975,60	11.004,40		12.980,00
C21903	10.436.070,00	0,00			0,00	10.436.070,00			10.436.070,00
F21103	0,00	0,00			0,00	0,00			0,00
F21104	1.204.383,61	24.616.085,67	7.018.571,00	D.G.R. 88/2016	34.187.850,62	12.006.927,35	0,00		14.860.854,35
			2.853.927,00	D.G.R. 549/2016			2.853.927,00	D.G.R. 549/2016	
			-300.733,05	D.G.R. 216/2017			0,00		
F21106	0,00	0,00			0,00	0,00			0,00

Elenco dei capitoli variati

Uscita

Capitolo	Residui assestati	Competenza				Cassa			
		Stanziamiento iniziale	Variazioni (+/-)	Estremi dei provvedimenti	Stanziamiento definitivo	Stanziamiento iniziale	Variazioni (+/-)	Estremi dei provvedimenti	Stanziamiento definitivo
F21112	0,00	0,00			0,00	0,00			0,00
F21113	0,00	0,00			0,00	0,00			0,00
F21114	0,00	0,00	21.840,00	D.G.R. 449/2016	21.840,00	0,00	21.840,00	D.G.R. 449/2016	21.840,00
F21115	14.915.649,42	29.689.062,99	-14.915.649,42 15.421.411,00 0,00 -439.124,36	D.G.R. 88/2016 D.G.R. 137/2016 D.G.R. 216/2017	29.755.700,21	39.574.021,68	-9.884.958,69 15.421.411,00 0,00 0,00	D.G.R. 88/2016 D.G.R. 137/2016	45.110.473,99
F21120	0,00	0,00	2.094.632,00 -2.094.632,00	D.G.R. 137/2016 D.G.R. 216/2017	0,00	0,00	2.094.632,00 0,00	D.G.R. 137/2016	2.094.632,00
F21900	23.287.590,57	23.672.500,18	150.000,00 670.000,00 -670.000,00 -4.982.678,11	D.G.R. 88/2016 D.G.R. G05003/2016 D.G.R. 546/2016 D.G.R. 216/2017	18.839.822,07	66.276.253,62	-19.166.162,87 670.000,00 -670.000,00 0,00	D.G.R. 88/2016 D.G.R. G05003/2016 D.G.R. 546/2016	47.110.090,75
F21903	600.000,00	0,00	0,00 1.400.000,00	D.G.R. 677/2016	1.400.000,00	0,00	600.000,00 1.400.000,00	D.G.R. 88/2016 D.G.R. 677/2016	2.000.000,00
F31143	0,00	0,00			0,00	0,00			0,00
F31938	222.882,43	0,00	0,00		0,00	106.866,89	116.015,54	D.G.R. 88/2016	222.882,43
T81625	439.050,00	0,00			0,00	439.050,00			439.050,00
T91754	48.214,20	0,00	0,00		0,00	0,00	48.214,20	D.G.R. 88/2016	48.214,20
T93617	0,00	0,00			0,00	0,00			0,00
PdC 040102000	51.153.840,23	77.977.648,84	6.227.564,06		84.205.212,90	128.839.189,54	-6.495.081,82		122.344.107,72
F21102	0,00	0,00			0,00	0,00			0,00
PdC 040103000	0,00	0,00	0,00		0,00	0,00	0,00		0,00
F31144	0,00	0,00			0,00	0,00			0,00
F31927	10.000,00	0,00			0,00	0,00			10.000,00



Elenco dei capitoli variati

Uscita

Capitolo	Residui assestati	Competenza				Cassa			
		Stanziamiento iniziale	Variazioni (+/-)	Estremi dei provvedimenti	Stanziamiento definitivo	Stanziamiento iniziale	Variazioni (+/-)	Estremi dei provvedimenti	Stanziamiento definitivo
PdC 040205000	10.000,00	0,00	0,00		0,00	0,00	10.000,00	D.G.R. 88/2016	10.000,00
F21101	0,00	363.002,33	-363.002,33	D.G.R. 216/2017	0,00	363.002,33	0,00		363.002,33
F21904	0,00	0,00			0,00	0,00			0,00
T93622	324.264,00	0,00			0,00	324.264,00			324.264,00
PdC 040301000	324.264,00	363.002,33	-363.002,33		0,00	687.266,33	0,00		687.266,33
F21107	0,00	14.903.850,08	0,00 -23.086,64 -620.325,88 -6.211.313,62	D.G.R. 207/2016 D.G.R. 449/2016 D.G.R. 216/2017	8.049.123,94	9.008.138,60	41.466,49 0,00 -620.325,88 0,00	D.G.R. 88/2016 D.G.R. 449/2016	8.429.279,21
F21116	1.400,00	1.499,65	-1.400,00	D.G.R. 88/2016	99,65	5.800,01	-4.300,36	D.G.R. 88/2016	1.499,65
F21119	0,00	0,00	5.000.000,00 -5.000.000,00	D.G.R. 137/2016 D.G.R. 216/2017	0,00	0,00	5.000.000,00 0,00	D.G.R. 137/2016	5.000.000,00
F21527	1.999,99	2.000,00	-1.999,99	D.G.R. 88/2016	0,01	2.000,00	0,00		2.000,00
F21905	0,00	1.400.000,00	-1.400.000,00	D.G.R. 677/2016	0,00	1.400.000,00	-1.400.000,00	D.G.R. 677/2016	0,00
F31142	0,00	0,00			0,00	0,00			0,00
F31926	0,00	0,00			0,00	0,00			0,00
T91721	0,00	0,00			0,00	0,00			0,00
T93623	343.080,64	0,00	0,00 305.609,85 21.147,00	D.G.R. G11723/2016 D.G.R. G16526/2016	326.756,85	276.536,64	66.544,00 305.609,85 21.147,00	D.G.R. 88/2016 D.G.R. G11723/2016 D.G.R. G16526/2016	669.837,49
PdC 040399000	346.480,63	16.307.349,73	-7.931.369,28		8.375.980,45	10.692.475,25	3.410.141,10		14.102.616,35
F21108	0,00	0,00			0,00	0,00			0,00
F21121	0,00	0,00			467.505,88	0,00			598.485,88

Elenco dei capitoli variati

Uscita

Capitolo	Residui assestati	Competenza				Cassa			
		Stanziamiento iniziale	Variazioni (+/-)	Estremi dei provvedimenti	Stanziamiento definitivo	Stanziamiento iniziale	Variazioni (+/-)	Estremi dei provvedimenti	Stanziamiento definitivo
			598.485,88 -130.980,00	D.G.R. 449/2016 D.G.R. 216/2017			598.485,88 0,00	D.G.R. 449/2016	
F21902	0,00	0,00			0,00	0,00			0,00
F21907	0,00	0,00			0,00	0,00			0,00
T91648	0,00	0,00			0,00	0,00			0,00
T91722	4.580,79	0,00			0,00	4.580,79			4.580,79
T93635	0,00	0,00			0,00	0,00			0,00
PdC 040401000	4.580,79	0,00	467.505,88		467.505,88	4.580,79	598.485,88		603.066,67
F21910	0,00	0,00	670.000,00	D.G.R. 546/2016	670.000,00	0,00	670.000,00	D.G.R. 546/2016	670.000,00
PdC 090101000	0,00	0,00	670.000,00		670.000,00	0,00	670.000,00		670.000,00
F21801	0,00	0,00	363.002,33	D.G.R. 216/2017	363.002,33	0,00	0,00		0,00
F21802	0,00	0,00	300.733,05	D.G.R. 216/2017	300.733,05	0,00	0,00		0,00
F21803	0,00	0,00	6.211.313,62	D.G.R. 216/2017	6.211.313,62	0,00	0,00		0,00
F21804	0,00	0,00			0,00	0,00			0,00
F21805	0,00	0,00			0,00	0,00			0,00
F21806	0,00	0,00			0,00	0,00			0,00
F21807	0,00	0,00			0,00	0,00			0,00
F21808	0,00	0,00			0,00	0,00			0,00
F21809	0,00	0,00	76.707,51	D.G.R. 216/2017	76.707,51	0,00	0,00		0,00
F21810	0,00	0,00	439.124,36	D.G.R. 216/2017	439.124,36	0,00	0,00		0,00
F21811	0,00	0,00	4.982.678,11	D.G.R. 216/2017	4.982.678,11	0,00	0,00		0,00
F21812	0,00	0,00	80.238,42	D.G.R. 216/2017	80.238,42	0,00	0,00		0,00
F21813	0,00	0,00	5.000.000,00	D.G.R. 216/2017	5.000.000,00	0,00	0,00		0,00
F21814	0,00	0,00			2.094.632,00	0,00			0,00

Elenco dei capitoli variati

Uscita

Capitolo	Residui assestati	Competenza				Cassa			
		Stanziamiento iniziale	Variazioni (+/-)	Estremi dei provvedimenti	Stanziamiento definitivo	Stanziamiento iniziale	Variazioni (+/-)	Estremi dei provvedimenti	Stanziamiento definitivo
			2.094.632,00	D.G.R. 216/2017			0,00		
F21815	0,00	0,00	130.980,00	D.G.R. 216/2017	130.980,00	0,00			0,00
F31820	0,00	0,00			0,00	0,00			0,00
PdC 100201000	0,00	0,00	19.679.409,40		19.679.409,40	0,00	0,00		0,00
F21908	0,00	0,00			0,00	0,00			0,00
PdC 100401000	0,00	0,00	0,00		0,00	0,00	0,00		0,00
TOT. TITOLO 1	52.141.651,38	94.657.476,50	18.765.817,60		113.423.294,10	140.230.587,51	-1.328.913,31		138.901.674,20
F22502	0,00	0,00			0,00	0,00			0,00
F32113	0,00	0,00	36.699,48 -36.699,48	D.G.R. 727/2016 D.G.R. 216/2017	0,00	0,00	36.699,48 0,00	D.G.R. 727/2016	36.699,48
PdC 030102000	0,00	0,00	0,00		0,00	0,00	36.699,48		36.699,48
F22503	0,00	0,00			0,00	0,00			0,00
F32105	0,00	1.538.157,43	-105.781,48 -744.500,00	D.G.R. 727/2016 D.G.R. 216/2017	687.875,95	0,00	744.500,00 0,00	D.G.R. 727/2016	744.500,00
T94620	141.305,02	0,00			0,00	141.305,02			141.305,02
PdC 030303000	141.305,02	1.538.157,43	-850.281,48		687.875,95	141.305,02	744.500,00		885.805,02
F22104	0,00	0,00			0,00	0,00			0,00
F32110	0,00	0,00	69.082,00 -69.082,00	D.G.R. 727/2016 D.G.R. 216/2017	0,00	0,00	69.082,00 0,00	D.G.R. 727/2016	69.082,00
T94614	16.790,51	0,00			0,00	16.790,51			16.790,51
PdC 030401000	16.790,51	0,00	0,00		0,00	16.790,51	69.082,00		85.872,51
F32801	0,00	0,00	744.500,00	D.G.R. 216/2017	744.500,00	0,00	0,00		0,00
F32803	0,00	0,00	69.082,00	D.G.R. 216/2017	69.082,00	0,00	0,00		0,00
F32806	0,00	0,00	36.699,48	D.G.R. 216/2017	36.699,48	0,00	0,00		0,00
PdC 050201000	0,00	0,00	850.281,48		850.281,48	0,00	0,00		0,00
TOT. TITOLO 2	158.095,53	1.538.157,43	0,00		1.538.157,43	158.095,53	850.281,48		1.008.377,01

Elenco dei capitoli variati

Uscita

Capitolo	Residui assestati	Competenza				Cassa			
		Stanziamiento iniziale	Variazioni (+/-)	Estremi dei provvedimenti	Stanziamiento definitivo	Stanziamiento iniziale	Variazioni (+/-)	Estremi dei provvedimenti	Stanziamiento definitivo
TOT. PROG.02	52.299.746,91	96.195.633,93	18.765.817,60		114.961.451,53	140.388.683,04	-478.631,83		139.910.051,21
F31152	0,00	10.000,00	0,00 -10.000,00	D.G.R. 139/2016	0,00	0,00	10.000,00 -10.000,00	D.G.R. 88/2016 D.G.R. 139/2016	0,00
PdC 010101000	0,00	10.000,00	-10.000,00		0,00	0,00	0,00		0,00
F31165	0,00	0,00	11.220,00 -11.220,00	D.G.R. 139/2016 D.G.R. 216/2017	0,00	0,00	11.220,00 0,00	D.G.R. 139/2016	11.220,00
PdC 010102000	0,00	0,00	0,00		0,00	0,00	11.220,00		11.220,00
F31933	0,00	0,00			0,00	0,00			0,00
PdC 030102000	0,00	0,00	0,00		0,00	0,00	0,00		0,00
F31169	0,00	0,00	3.000,00	D.G.R. 328/2016	3.000,00	0,00	3.000,00	D.G.R. 328/2016	3.000,00
PdC 030202000	0,00	0,00	3.000,00		3.000,00	0,00	3.000,00		3.000,00
F31164	0,00	0,00	33.180,00 -21.529,00	D.G.R. 139/2016 D.G.R. 216/2017	11.651,00	0,00	33.180,00 0,00	D.G.R. 139/2016	33.180,00
PdC 030207000	0,00	0,00	11.651,00		11.651,00	0,00	33.180,00		33.180,00
F31939	0,00	0,00	146.010,84 -342,84	D.G.R. 119/2016 D.G.R. 216/2017	145.668,00	0,00	146.010,84 0,00	D.G.R. 119/2016	146.010,84
PdC 030219000	0,00	0,00	145.668,00		145.668,00	0,00	146.010,84		146.010,84
F31106	2.700,00	0,00			0,00	2.700,00			2.700,00
F31903	0,00	0,00	85.000,00 140.337,96 48.279,00 24.000,00 109.695,75 -30.120,00	D.G.R. 138/2016 D.G.R. 174/2016 D.G.R. 449/2016 D.G.R. 640/2016 D.G.R. 677/2016 D.G.R. 216/2017	377.192,71	0,00	85.000,00 140.337,96 48.279,00 24.000,00 109.695,75 0,00	D.G.R. 138/2016 D.G.R. 174/2016 D.G.R. 449/2016 D.G.R. 640/2016 D.G.R. 677/2016	407.312,71
S15502	0,00	0,00			0,00	0,00			0,00
T91778	0,00	0,00	595.440,00	G16531/2016	595.440,00	0,00	595.440,00	G16531/2016	595.440,00

Elenco dei capitoli variati

Uscita

Capitolo	Residui assestati	Competenza				Cassa			
		Stanziamiento iniziale	Variazioni (+/-)	Estremi dei provvedimenti	Stanziamiento definitivo	Stanziamiento iniziale	Variazioni (+/-)	Estremi dei provvedimenti	Stanziamiento definitivo
PdC 030299000	2.700,00	0,00	972.632,71		972.632,71	2.700,00	1.002.752,71		1.005.452,71
F31151	0,00	75.000,00	0,00 -34.400,00	D.G.R. 139/2016	40.600,00	30.000,00	45.000,00 -34.400,00	D.G.R. 88/2016 D.G.R. 139/2016	40.600,00
F31162	0,00	0,00	300.000,00 -74.744,00	D.G.R. 98/2016 D.G.R. 216/2017	225.256,00	0,00	300.000,00 0,00	D.G.R. 98/2016	300.000,00
F31167	0,00	0,00	91.950,00	D.G.R. 236/2016	91.950,00	0,00	91.950,00	D.G.R. 236/2016	91.950,00
F31168	0,00	0,00	30.650,00	D.G.R. 236/2016	30.650,00	0,00	30.650,00	D.G.R. 236/2016	30.650,00
F31918	2.937,94	32.937,94	-2.937,94	D.G.R. 88/2016	30.000,00	30.000,00	2.937,94	D.G.R. 88/2016	32.937,94
PdC 040101000	2.937,94	107.937,94	310.518,06		418.456,00	60.000,00	436.137,94		496.137,94
C21506	0,00	0,00			0,00	0,00			0,00
C21512	0,00	0,00			0,00	0,00			0,00
C21514	0,00	0,00			0,00	0,00			0,00
C21901	2.875.371,57	0,00			0,00	2.875.371,57			2.875.371,57
F31112	0,00	0,00			0,00	0,00			0,00
F31116	0,00	1.892.773,50	0,00		1.892.773,50	874.748,67	0,00		874.748,67
F31125	0,00	125.741,33	26.623,92 -5.000,00	D.G.R. 88/2016 D.G.R. 328/2016	147.365,25	32.157,79	0,00 -5.000,00	D.G.R. 328/2016	27.157,79
F31147	202.500,00	135.000,00	-91.950,00	D.G.R. 236/2016	43.050,00	202.500,00	-91.950,00	D.G.R. 236/2016	110.550,00
F31148	67.500,00	45.000,00	-30.650,00	D.G.R. 236/2016	14.350,00	67.500,00	-30.650,00	D.G.R. 236/2016	36.850,00
F31150	0,00	340.000,00	0,00 -300.000,00 -40.000,00	D.G.R. 98/2016 D.G.R. 216/2017	0,00	190.000,00	150.000,00 -300.000,00 0,00	D.G.R. 88/2016 D.G.R. 98/2016	40.000,00
F31153	0,00	369.000,00			369.000,00	0,00			0,00

Elenco dei capitoli variati

Uscita

Capitolo	Residui assestati	Competenza				Cassa			
		Stanziamiento iniziale	Variazioni (+/-)	Estremi dei provvedimenti	Stanziamiento definitivo	Stanziamiento iniziale	Variazioni (+/-)	Estremi dei provvedimenti	Stanziamiento definitivo
F31503	0,00	0,00			0,00	0,00			0,00
F31539	0,00	0,00			0,00	0,00			0,00
F31920	11.766.303,27	300.115,80	0,00 500.000,00 10.500.000,00 -1.000.000,00 365.714,26	D.G.R. 88/2016 D.G.R. G02225/2016 D.G.R. 138/2016 D.G.R. 677/2016	10.665.830,06	882.822,86	3.817.158,41 7.866.437,80 10.500.000,00 -1.000.000,00 365.714,26	G00962/2016 D.G.R. 88/2016 D.G.R. G02225/2016 D.G.R. 138/2016 D.G.R. 677/2016	22.432.133,33
F31923	0,00	0,00			0,00	0,00			0,00
F31929	0,00	0,00	30.000,00	D.G.R. 88/2016	30.000,00	0,00	30.000,00	D.G.R. 88/2016	30.000,00
T81610	0,00	0,00			0,00	0,00			0,00
T91669	0,00	0,00			0,00	0,00			0,00
PdC 040102000	14.911.674,84	3.207.630,63	9.954.738,18		13.162.368,81	5.125.100,89	21.301.710,47		26.426.811,36
F31135	0,00	1.500.000,00	-1.500.000,00	D.G.R. 216/2017	0,00	1.500.000,00	0,00		1.500.000,00
F31901	0,00	2.150.000,00	915.000,00	D.G.R. 168/2016	3.065.000,00	2.150.000,00	915.000,00	D.G.R. 168/2016	3.065.000,00
PdC 040103000	0,00	3.650.000,00	-585.000,00		3.065.000,00	3.650.000,00	915.000,00		4.565.000,00
F31126	0,00	6.260,12	0,00 0,00		6.260,12	976,00	0,00 296,00	D.G.R. G08634/2016	1.272,00
PdC 040104000	0,00	6.260,12	0,00		6.260,12	976,00	296,00		1.272,00
F31902	0,00	0,00			0,00	0,00			0,00
PdC 040202000	0,00	0,00	0,00		0,00	0,00	0,00		0,00
F31136	0,00	768.750,00	0,00		768.750,00	0,00	768.750,00	G09012/2016	768.750,00
F31501	0,00	0,00			0,00	0,00			0,00
F31504	0,00	0,00			0,00	0,00			0,00
F31507	0,00	0,00			0,00	0,00			0,00
F31508	0,00	0,00			0,00	0,00			0,00

Elenco dei capitoli variati

Uscita

Capitolo	Residui assestati	Competenza				Cassa			
		Stanziamiento iniziale	Variazioni (+/-)	Estremi dei provvedimenti	Stanziamiento definitivo	Stanziamiento iniziale	Variazioni (+/-)	Estremi dei provvedimenti	Stanziamiento definitivo
F31509	0,00	0,00			0,00	0,00			0,00
F31520	0,00	0,00			0,00	0,00			0,00
F31522	0,00	0,00			0,00	0,00			0,00
F31525	0,00	0,00			0,00	0,00			0,00
F31527	0,00	0,00			0,00	0,00			0,00
F31529	0,00	0,00			0,00	0,00			0,00
F31531	0,00	0,00			0,00	0,00			0,00
F31532	0,00	0,00			0,00	0,00			0,00
F31533	0,00	0,00			0,00	0,00			0,00
F31534	0,00	0,00			0,00	0,00			0,00
F31535	0,00	0,00			0,00	0,00			0,00
F31536	0,00	0,00			0,00	0,00			0,00
F31542	0,00	0,00			0,00	0,00			0,00
F31544	0,00	0,00			0,00	0,00			0,00
F31548	0,00	0,00			0,00	0,00			0,00
F31550	0,00	0,00			0,00	0,00			0,00
F31552	0,00	0,00			0,00	0,00			0,00
F31900	1.369.157,41	3.350.000,00	559.157,29 -146.010,84 -915.000,00 -140.337,96 -48.279,00 -24.000,00 -539.027,83 -92.021,45	D.G.R. 88/2016 D.G.R. 119/2016 D.G.R. 168/2016 D.G.R. 174/2016 D.G.R. 449/2016 D.G.R. 640/2016 D.G.R. 677/2016 D.G.R. 216/2017	2.004.480,21	3.750.125,64	1.528.189,06 -146.010,84 -915.000,00 -140.337,96 -48.279,00 -24.000,00 -539.027,83 0,00	D.G.R. 88/2016 D.G.R. 119/2016 D.G.R. 168/2016 D.G.R. 174/2016 D.G.R. 449/2016 D.G.R. 640/2016 D.G.R. 677/2016	3.465.659,07
T83607	0,00	0,00			0,00	0,00			0,00
T93641	0,00	0,00			0,00	0,00			0,00
PdC 040205000	1.369.157,41	4.118.750,00	-1.345.519,79		2.773.230,21	3.750.125,64	484.283,43		4.234.409,07
F31129	0,00	43.824,00	-14.370,00 -5.116,08	D.G.R. 207/2016 D.G.R. 216/2017	24.337,92	29.454,00	0,00 0,00		29.454,00
F31145	0,00	0,00			0,00	0,00			0,00

Elenco dei capitoli variati

Uscita

Capitolo	Residui assestati	Competenza				Cassa			
		Stanziamiento iniziale	Variazioni (+/-)	Estremi dei provvedimenti	Stanziamiento definitivo	Stanziamiento iniziale	Variazioni (+/-)	Estremi dei provvedimenti	Stanziamiento definitivo
F31146	0,00	0,00	248.337,75 -248.337,75	D.G.R. 88/2016 D.G.R. 140/2016	0,00	0,00	0,00 0,00		0,00
F31166	0,00	0,00	331.117,00	D.G.R. 140/2016	331.117,00	0,00	331.117,00	D.G.R. 140/2016	331.117,00
F31538	0,00	0,00			0,00	0,00			0,00
F31921	0,00	0,00	915.000,00 -236.200,00	D.G.R. 138/2016 D.G.R. 216/2017	678.800,00	0,00	915.000,00 0,00	D.G.R. 138/2016	915.000,00
F31924	0,00	0,00	31.332,00 -6.000,69	D.G.R. 88/2016 D.G.R. 216/2017	25.331,31	0,00	31.332,00 0,00	D.G.R. 88/2016	31.332,00
PdC 040301000	0,00	43.824,00	1.015.762,23		1.059.586,23	29.454,00	1.277.449,00		1.306.903,00
F31107	0,00	0,00			0,00	0,00			0,00
F31114	0,00	0,00			0,00	0,00			0,00
F31118	0,00	3.000.000,00	0,00		3.000.000,00	2.102.177,99	0,00		2.102.177,99
F31120	0,00	0,00			0,00	0,00			0,00
F31122	0,00	0,00			0,00	0,00			0,00
F31130	0,00	0,00			0,00	0,00			0,00
F31149	0,00	865.000,00	0,00 -45.250,00 -324.405,00	D.G.R. 449/2016 D.G.R. 216/2017	495.345,00	865.000,00	0,00 -45.250,00 0,00	D.G.R. 449/2016	819.750,00
F31170	0,00	0,00	2.000,00	D.G.R. 328/2016	2.000,00	0,00	2.000,00	D.G.R. 328/2016	2.000,00
F31554	0,00	0,00			0,00	0,00			0,00
F31922	0,00	1.500.000,00	-1.500.000,00	D.G.R. 216/2017	0,00	1.500.000,00	0,00		1.500.000,00
PdC 040399000	0,00	5.365.000,00	-1.867.655,00		3.497.345,00	4.467.177,99	-43.250,00		4.423.927,99
F31128	0,00	0,00			0,00	0,00			0,00
F31171	0,00	0,00	45.250,00	D.G.R. 449/2016	28.000,00	0,00	45.250,00	D.G.R. 449/2016	45.250,00



Elenco dei capitoli variati

Uscita

Capitolo	Residui assestati	Competenza				Cassa			
		Stanziamiento iniziale	Variazioni (+/-)	Estremi dei provvedimenti	Stanziamiento definitivo	Stanziamiento iniziale	Variazioni (+/-)	Estremi dei provvedimenti	Stanziamiento definitivo
			-17.250,00	D.G.R. 216/2017			0,00		
F31919	196.868,03	500.000,00	0,00		563.617,82	596.868,03	100.000,00	D.G.R. 88/2016	760.485,85
			63.617,82	D.G.R. 677/2016			63.617,82	D.G.R. 677/2016	
T91647	31.000,00	0,00	0,00		0,00	0,00	31.000,00	D.G.R. 88/2016	31.000,00
PdC 040401000	227.868,03	500.000,00	91.617,82		591.617,82	596.868,03	239.867,82		836.735,85
F31802	0,00	0,00			0,00	0,00			0,00
F31803	0,00	0,00			0,00	0,00			0,00
F31804	0,00	0,00			0,00	0,00			0,00
F31805	0,00	0,00	5.116,08	D.G.R. 216/2017	5.116,08	0,00	0,00		0,00
F31807	0,00	0,00			0,00	0,00			0,00
F31810	0,00	0,00	1.500.000,00	D.G.R. 216/2017	1.500.000,00	0,00	0,00		0,00
F31814	0,00	0,00	92.021,45	D.G.R. 216/2017	92.021,45	0,00	0,00		0,00
F31815	0,00	0,00			0,00	0,00			0,00
F31821	0,00	0,00	324.405,00	D.G.R. 216/2017	324.405,00	0,00	0,00		0,00
F31822	0,00	0,00	40.000,00	D.G.R. 216/2017	40.000,00	0,00	0,00		0,00
F31823	0,00	0,00			0,00	0,00			0,00
F31828	0,00	0,00	6.000,69	D.G.R. 216/2017	6.000,69	0,00	0,00		0,00
F31830	0,00	0,00	74.744,00	D.G.R. 216/2017	74.744,00	0,00	0,00		0,00
F31832	0,00	0,00	21.529,00	D.G.R. 216/2017	21.529,00	0,00	0,00		0,00
F31833	0,00	0,00	11.220,00	D.G.R. 216/2017	11.220,00	0,00	0,00		0,00
F31834	0,00	0,00	17.250,00	D.G.R. 216/2017	17.250,00	0,00	0,00		0,00

Elenco dei capitoli variati

Uscita

Capitolo	Residui assestati	Competenza				Cassa			
		Stanziamento iniziale	Variazioni (+/-)	Estremi dei provvedimenti	Stanziamento definitivo	Stanziamento iniziale	Variazioni (+/-)	Estremi dei provvedimenti	Stanziamento definitivo
F31835	0,00	0,00	30.120,00	D.G.R. 216/2017	30.120,00	0,00	0,00		0,00
F31836	0,00	0,00	236.200,00	D.G.R. 216/2017	236.200,00	0,00	0,00		0,00
F31837	0,00	0,00	1.500.000,00	D.G.R. 216/2017	1.500.000,00	0,00	0,00		0,00
F31838	0,00	0,00	342,84	D.G.R. 216/2017	342,84	0,00	0,00		0,00
PdC 100201000	0,00	0,00	3.858.949,06		3.858.949,06	0,00	0,00		0,00
TOT. TITOLO 1	16.514.338,22	17.009.402,69	12.556.362,27		29.565.764,96	17.682.402,55	25.807.658,21		43.490.060,76
F32111	0,00	0,00	22.100,00	D.G.R. 139/2016	2.600,00	0,00	22.100,00	D.G.R. 139/2016	22.100,00
			-19.500,00	D.G.R. 216/2017			0,00		
PdC 020103000	0,00	0,00	2.600,00		2.600,00	0,00	22.100,00		22.100,00
F32112	0,00	0,00	18.500,00	D.G.R. 139/2016	45,20	0,00	18.500,00	D.G.R. 139/2016	18.500,00
			-18.454,80	D.G.R. 216/2017			0,00		
PdC 020107000	0,00	0,00	45,20		45,20	0,00	18.500,00		18.500,00
C22527	0,00	0,00			0,00	0,00			0,00
F32101	0,00	0,00			0,00	0,00			0,00
F32102	0,00	0,00			0,00	0,00			0,00
F32504	0,00	0,00			0,00	0,00			0,00
PdC 030102000	0,00	0,00	0,00		0,00	0,00	0,00		0,00
C22546	0,00	1.500.000,00			1.500.000,00	1.500.000,00			1.500.000,00
F32106	0,00	27.000,04			27.000,00	0,04			0,04
			-0,04	D.G.R. 216/2017			0,00		
T94658	0,00	0,00	15.000,00	G11721/2016	15.000,00	0,00	15.000,00	G11721/2016	15.000,00
PdC 030201000	0,00	1.527.000,04	14.999,96		1.542.000,00	1.500.000,04	15.000,00		1.515.000,04
C12506	0,00	0,00			0,00	0,00			0,00
PdC 030301000	0,00	0,00	0,00		0,00	0,00	0,00		0,00
C22545	0,00	0,00			0,00	0,00			0,00
F32107	0,00	0,00			0,00	0,00			0,00

Elenco dei capitoli variati

Uscita

Capitolo	Residui assestati	Competenza				Cassa			
		Stanziamiento iniziale	Variazioni (+/-)	Estremi dei provvedimenti	Stanziamiento definitivo	Stanziamiento iniziale	Variazioni (+/-)	Estremi dei provvedimenti	Stanziamiento definitivo
F32109	0,00	0,00			0,00	0,00			0,00
PdC 030303000	0,00	0,00	0,00		0,00	0,00	0,00		0,00
F32510	0,00	0,00			0,00	0,00			0,00
PdC 030401000	0,00	0,00	0,00		0,00	0,00	0,00		0,00
F32802	0,00	0,00	0,04	D.G.R. 216/2017	0,04	0,00			0,00
F32804	0,00	0,00	19.500,00	D.G.R. 216/2017	19.500,00	0,00			0,00
F32805	0,00	0,00	18.454,80	D.G.R. 216/2017	18.454,80	0,00			0,00
PdC 050201000	0,00	0,00	37.954,84		37.954,84	0,00			0,00
TOT. TITOLO 2	0,00	1.527.000,04	55.600,00		1.582.600,04	1.500.000,04	55.600,00		1.555.600,04
TOT. PROG.03	16.514.338,22	18.536.402,73	12.611.962,27		31.148.365,00	19.182.402,59	25.863.258,21		45.045.660,80
A39176	0,00	200,00			200,00	200,00			200,00
A39177	0,00	193,44			193,44	193,44			193,44
A39178	0,00	6,56	-6,56	D.G.R. 216/2017	0,00	6,56	0,00		6,56
PdC 020199000	0,00	400,00	-6,56		393,44	400,00	0,00		400,00
A39182	0,00	1.468,00	-1.468,00	D.G.R. 88/2016	0,00	1.468,00	-1.468,00	D.G.R. 88/2016	0,00
A39183	0,00	0,00			0,00	0,00			0,00
A39185	0,00	0,00			0,00	0,00			0,00
A39190	0,00	13.432,70	-13.407,80	D.G.R. 88/2016	24,90	13.432,70	-13.407,80	D.G.R. 88/2016	24,90
A39191	0,00	12.992,32	-12.968,13	D.G.R. 88/2016	24,19	12.992,32	-12.968,13	D.G.R. 88/2016	24,19
A39192	0,00	440,54	-439,66	D.G.R. 88/2016	0,00	440,54	-439,66	D.G.R. 88/2016	0,88
A41164	0,00	404.313,00	0,00		404.313,00	404.313,00	0,00		404.313,00
A41165	0,00	283.019,10	0,00		283.019,10	283.019,10	0,00		283.019,10

Elenco dei capitoli variati

Uscita

Capitolo	Residui assestati	Competenza				Cassa			
		Stanziamiento iniziale	Variazioni (+/-)	Estremi dei provvedimenti	Stanziamiento definitivo	Stanziamiento iniziale	Variazioni (+/-)	Estremi dei provvedimenti	Stanziamiento definitivo
A41166	0,00	113.146,95	8.146,95 -8.146,95	D.G.R. 88/2016 D.G.R. 216/2017	113.146,95	113.146,95	8.146,95 0,00	D.G.R. 88/2016	121.293,90
PdC 030202000	0,00	828.812,61	-28.284,47		800.528,14	828.812,61	-20.136,64		808.675,97
A39114	0,00	0,00			0,00	0,00			0,00
A39127	0,00	0,00			0,00	0,00			0,00
A39131	0,00	0,00			0,00	0,00			0,00
A39134	0,00	0,00			0,00	0,00			0,00
A39138	0,00	0,00			0,00	0,00			0,00
A39145	0,00	0,00			0,00	0,00			0,00
A39154	0,00	0,00			0,00	0,00			0,00
PdC 030204000	0,00	0,00	0,00		0,00	0,00	0,00		0,00
A39106	0,00	0,00			0,00	0,00			0,00
PdC 030210000	0,00	0,00	0,00		0,00	0,00	0,00		0,00
A39171	0,00	1.264.859,95	-918.579,08	D.G.R. 88/2016	346.280,87	1.296.186,65	-949.905,78	D.G.R. 88/2016	346.280,87
A39173	37.995,78	1.223.381,91	-888.456,55	D.G.R. 88/2016	334.925,36	1.253.681,33	-880.760,19	D.G.R. 88/2016	372.921,14
A39175	1.288,22	41.478,03	-30.122,54 -11.355,49	D.G.R. 88/2016 D.G.R. 216/2017	0,00	42.505,31	-29.861,60 0,00	D.G.R. 88/2016	12.643,71
A39180	0,00	11.468,17	1.330,58 -11.468,17	D.G.R. 88/2016 D.G.R. 216/2017	1.330,58	11.468,17	1.330,58 0,00	D.G.R. 88/2016	12.798,75
A39184	0,00	35.061,82			35.061,82	35.061,82			35.061,82
A39186	0,00	12.787,62			12.787,62	12.787,62			12.787,62
A39188	0,00	3.468,20			3.468,20	3.468,20			3.468,20
A39189	0,00	117,59	-117,59	D.G.R. 216/2017	0,00	117,59	0,00		117,59
A39194	0,00	0,00			0,00	0,00			0,00
A39197	0,00	0,30			0,30	0,30			0,30
A39201	0,00	0,01	-0,01	D.G.R. 216/2017	0,00	0,01	0,00		0,01

Elenco dei capitoli variati

Uscita

Capitolo	Residui assestati	Competenza				Cassa			
		Stanziamiento iniziale	Variazioni (+/-)	Estremi dei provvedimenti	Stanziamiento definitivo	Stanziamiento iniziale	Variazioni (+/-)	Estremi dei provvedimenti	Stanziamiento definitivo
A39204	0,00	349.582,85	40.575,67	D.G.R. 88/2016	390.158,52	349.582,85	40.575,67	D.G.R. 88/2016	390.158,52
A39210	0,00	338.114,67	39.245,09	D.G.R. 88/2016	377.359,76	338.114,67	39.245,09	D.G.R. 88/2016	377.359,76
A39220	0,00	36.250,86			36.250,86	36.250,86			36.250,86
A39221	0,00	1.189,03	-1.189,03	D.G.R. 216/2017	0,00	1.189,03	0,00		1.189,03
A39222	0,00	13.222,34			13.222,34	13.222,34			13.222,34
A39224	0,00	544,71	-544,71	D.G.R. 216/2017	0,00	544,71	0,00		544,71
A39226	0,00	3.585,78			3.585,78	3.585,78			3.585,78
A39503	117.584,95	0,00			0,00	117.584,95			117.584,95
A41131	0,00	20.000,00			20.000,00	20.000,00			20.000,00
A41132	0,00	14.000,00			14.000,00	14.000,00			14.000,00
A41133	0,00	6.000,00			6.000,00	6.000,00			6.000,00
A41134	12.713,14	3.047.283,33	-12.713,14 -5.000,00 -140.655,00	D.G.R. 88/2016 D.G.R. G02538/2016 D.G.R. 241/2016	2.888.915,19	3.047.283,33	0,00 -5.000,00 -140.655,00	D.G.R. G02538/2016 D.G.R. 241/2016	2.901.628,33
A41135	8.899,19	2.133.098,33	-8.899,19 -3.500,00 -98.458,50	D.G.R. 88/2016 D.G.R. G02538/2016 D.G.R. 241/2016	2.022.240,64	2.133.098,33	0,00 -3.500,00 -98.458,50	D.G.R. G02538/2016 D.G.R. 241/2016	2.031.139,83
A41136	3.813,94	914.185,00	-3.813,94 -1.500,00 -42.196,50 -355.606,73	D.G.R. 88/2016 D.G.R. G02538/2016 D.G.R. 241/2016 D.G.R. 216/2017	511.067,83	914.185,00	0,00 -1.500,00 -42.196,50 0,00	D.G.R. G02538/2016 D.G.R. 241/2016	870.488,50
A41176	0,00	77.000,00	0,00		77.000,00	77.000,00	0,00		77.000,00

Elenco dei capitoli variati

Uscita

Capitolo	Residui assestati	Competenza				Cassa			
		Stanziamiento iniziale	Variazioni (+/-)	Estremi dei provvedimenti	Stanziamiento definitivo	Stanziamiento iniziale	Variazioni (+/-)	Estremi dei provvedimenti	Stanziamiento definitivo
			0,00				0,00		
A41177	0,00	53.900,00	0,00		53.900,00	53.900,00	0,00		53.900,00
			0,00				0,00		
			0,00				0,00		
A41178	0,00	23.100,00	0,00		7.383,67	23.100,00	0,00		23.100,00
			0,00				0,00		
			0,00				0,00		
			-15.716,33	D.G.R. 216/2017			0,00		
F31134	0,00	15.276,95			15.276,95	12.362,87			12.362,87
F31140	0,00	22.753,00			0,00	22.753,00			0,00
			-22.753,00	D.G.R. 711/2016			-22.753,00	D.G.R. 711/2016	
F31159	0,00	39.500,00			39.500,00	39.500,00			39.500,00
			0,00				0,00		
F31930	6.656,93	0,00			12.362,87	6.656,93			19.019,80
			12.362,87	D.G.R. 174/2016			12.362,87	D.G.R. 174/2016	
F31936	0,00	0,00			22.753,00	0,00			22.753,00
			22.753,00	D.G.R. 88/2016			22.753,00	D.G.R. 88/2016	
PdC 030211000	188.952,15	9.701.210,45	-2.456.378,29		7.244.832,16	9.885.191,65	-2.058.323,36		7.826.868,29
A39181	0,00	0,00			0,00	0,00			0,00
A39205	0,00	0,00			0,00	0,00			0,00
A39211	0,00	0,00			0,00	0,00			0,00
PdC 030215000	0,00	0,00	0,00		0,00	0,00	0,00		0,00
A39193	0,00	0,00			0,00	0,00			0,00
A39196	0,00	0,00			0,00	0,00			0,00
A39200	0,00	0,00			0,00	0,00			0,00
A39206	0,00	414,92			414,92	414,92			414,92
A39212	0,00	401,31			401,31	401,31			401,31
A39215	0,00	13,61			0,00	13,61			13,61
			-13,61	D.G.R. 216/2017			0,00		
A39227	0,00	2.616,04			2.616,04	2.616,04			2.616,04
A39229	0,00	2.530,23			2.530,23	2.530,23			2.530,23
A39231	0,00	85,82			0,00	85,82			85,82
			-85,82	D.G.R. 216/2017			0,00		

Elenco dei capitoli variati

Uscita

Capitolo	Residui assestati	Competenza				Cassa			
		Stanziamiento iniziale	Variazioni (+/-)	Estremi dei provvedimenti	Stanziamiento definitivo	Stanziamiento iniziale	Variazioni (+/-)	Estremi dei provvedimenti	Stanziamiento definitivo
A41137	0,00	248,65	0,00 5.000,00	D.G.R. G02538/2016	5.248,65	248,65	0,00 5.000,00	D.G.R. G02538/2016	5.248,65
A41138	0,00	174,06	0,00 3.500,00	D.G.R. G02538/2016	3.674,06	174,06	0,00 3.500,00	D.G.R. G02538/2016	3.674,06
A41139	0,00	74,60	1.500,00 -37,30	G02538/2016 D.G.R. 216/2017	1.537,30	74,60	1.500,00 0,00	G02538/2016	1.574,60
F31141	0,00	0,00			0,00	0,00			0,00
F31937	0,00	0,00			0,00	0,00			0,00
PdC 030216000	0,00	6.559,24	9.863,27		16.422,51	6.559,24	10.000,00		16.559,24
A39111	0,00	0,00			0,00	0,00			0,00
A39169	0,00	0,00			0,00	0,00			0,00
A39228	0,00	0,00			0,00	0,00			0,00
A39230	0,00	0,00			0,00	0,00			0,00
A39232	0,00	0,00			0,00	0,00			0,00
A39236	74.370,02	326.296,95	-186.472,00	D.G.R. 88/2016	139.824,95	419.469,97	-205.275,00	D.G.R. 88/2016	214.194,97
A39237	36.518,84	351.009,27	-180.357,08	D.G.R. 88/2016	170.652,19	405.714,50	-198.543,47	D.G.R. 88/2016	207.171,03
A39238	620,33	12.518,58	-6.114,88 -2.683,95	D.G.R. 88/2016 D.G.R. 216/2017	3.719,75	13.755,51	-6.731,48 0,00	D.G.R. 88/2016	7.024,03
PdC 030299000	111.509,19	689.824,80	-375.627,91		314.196,89	838.939,98	-410.549,95		428.390,03
A39110	0,00	890.773,68	-650.001,00 -240.772,68	D.G.R. 88/2016 D.G.R. 216/2017	0,00	1.151.606,50	-910.833,82 0,00	D.G.R. 88/2016	240.772,68
A39112	0,00	8.497,03	-602,46 -7.894,57	D.G.R. 88/2016 D.G.R. 216/2017	0,00	17.050,89	-9.156,32 0,00	D.G.R. 88/2016	7.894,57

Elenco dei capitoli variati

Uscita

Capitolo	Residui assestati	Competenza				Cassa			
		Stanziamiento iniziale	Variazioni (+/-)	Estremi dei provvedimenti	Stanziamiento definitivo	Stanziamiento iniziale	Variazioni (+/-)	Estremi dei provvedimenti	Stanziamiento definitivo
A39113	0,00	0,00			0,00	0,00			0,00
A39115	0,00	0,00			0,00	0,00			0,00
A39121	0,00	73.831,30	-42.050,55 -31.780,75	D.G.R. 88/2016 D.G.R. 216/2017	0,00	73.831,30	-42.050,55 0,00	D.G.R. 88/2016	31.780,75
A39124	0,00	71.409,90	-40.671,33 -30.738,57	D.G.R. 88/2016 D.G.R. 216/2017	0,00	71.409,90	-40.671,33 0,00	D.G.R. 88/2016	30.738,57
A39128	0,00	2.421,42	-1.379,24 -1.042,18	D.G.R. 88/2016 D.G.R. 216/2017	0,00	2.421,42	-1.379,24 0,00	D.G.R. 88/2016	1.042,18
A39133	0,00	147.271,02	-19.799,75	D.G.R. 88/2016	127.471,27	147.271,02	-19.799,75	D.G.R. 88/2016	127.471,27
A39141	0,00	243.677,96	41.220,48	D.G.R. 88/2016	284.898,44	281.521,79	3.376,65	D.G.R. 88/2016	284.898,44
A39144	0,00	235.647,48	39.868,76	D.G.R. 88/2016	275.516,24	272.250,30	3.265,94	D.G.R. 88/2016	275.516,24
A39148	0,00	7.990,38	-434,67 -5.239,86	D.G.R. 88/2016 D.G.R. 216/2017	2.315,85	9.231,39	-1.675,68 0,00	D.G.R. 88/2016	7.555,71
A39155	0,00	861.396,29	-628.684,83	D.G.R. 88/2016	232.711,46	1.113.675,31	-880.963,85	D.G.R. 88/2016	232.711,46
A39164	0,00	0,00			0,00	0,00			0,00
A39179	0,00	142.441,18	-19.150,32 0,00	D.G.R. 88/2016	123.290,86	142.441,18	-19.150,32 0,00	D.G.R. 88/2016	123.290,86
A39216	0,00	4.829,71	-649,43 -3.649,69	D.G.R. 88/2016 D.G.R. 216/2017	530,59	4.829,71	-649,43 0,00	D.G.R. 88/2016	4.180,28
A41101	0,00	500.000,00	50.000,00	D.G.R. 448/2016	550.000,00	500.000,00	50.000,00	D.G.R. 448/2016	550.000,00
A41102	0,00	350.000,00	35.000,00	D.G.R. 448/2016	385.000,00	350.000,00	35.000,00	D.G.R. 448/2016	385.000,00



Elenco dei capitoli variati

Uscita

Capitolo	Residui assestati	Competenza				Cassa			
		Stanziamiento iniziale	Variazioni (+/-)	Estremi dei provvedimenti	Stanziamiento definitivo	Stanziamiento iniziale	Variazioni (+/-)	Estremi dei provvedimenti	Stanziamiento definitivo
A41103	0,00	150.000,00	15.000,00 -26.497,57	D.G.R. 448/2016 D.G.R. 216/2017	138.502,43	150.000,00	15.000,00 0,00	D.G.R. 448/2016	165.000,00
A41119	0,00	1.096.000,00	25.000,00 -826.000,00 0,00 0,00	D.G.R. 88/2016 D.G.R. 171/2016	295.000,00	1.096.000,00	25.000,00 -826.000,00 0,00 0,00	D.G.R. 88/2016 D.G.R. 171/2016	295.000,00
A41120	0,00	767.200,00	17.500,00 -578.200,00 0,00 0,00	D.G.R. 88/2016 D.G.R. 171/2016	206.500,00	767.200,00	17.500,00 -578.200,00 0,00 0,00	D.G.R. 88/2016 D.G.R. 171/2016	206.500,00
A41121	0,00	328.800,00	7.500,00 -247.800,00 0,00 0,00 -2.955,00	D.G.R. 88/2016 D.G.R. 171/2016 D.G.R. 216/2017	85.545,00	328.800,00	7.500,00 -247.800,00 0,00 0,00 0,00	D.G.R. 88/2016 D.G.R. 171/2016	88.500,00
A41182	0,00	0,00	30.000,00	D.G.R. 448/2016	30.000,00	0,00	30.000,00	D.G.R. 448/2016	30.000,00
A41183	0,00	0,00	21.000,00	D.G.R. 448/2016	21.000,00	0,00	21.000,00	D.G.R. 448/2016	21.000,00
A41184	0,00	0,00	9.000,00 -7.559,16	D.G.R. 448/2016 D.G.R. 216/2017	1.440,84	0,00	9.000,00 0,00	D.G.R. 448/2016	9.000,00
F31161	0,00	229.426,94	27.802,37	D.G.R. 88/2016	257.229,31	0,00	229.426,94	D.G.R. 88/2016	229.426,94
F31172	0,00	0,00	1.617.074,48	D.G.R. 711/2016	1.617.074,48	0,00	1.617.074,48	D.G.R. 711/2016	1.617.074,48
PdC 040101000	0,00	6.111.614,29	-1.477.587,52		4.634.026,77	6.479.540,71	-1.515.186,28		4.964.354,43
A39105	14.677.217,99	12.503.922,92	-262.498,62	D.G.R. 88/2016	527.262,31	27.181.140,91	-262.498,62	D.G.R. 88/2016	26.918.642,29

Elenco dei capitoli variati

Uscita

Capitolo	Residui assestati	Competenza				Cassa			
		Stanziamiento iniziale	Variazioni (+/-)	Estremi dei provvedimenti	Stanziamiento definitivo	Stanziamiento iniziale	Variazioni (+/-)	Estremi dei provvedimenti	Stanziamiento definitivo
			-11.714.161,99	D.G.R. 216/2017			0,00		
A39107	9.479.850,58	6.813.847,35	-5.000,00	D.G.R. 88/2016	112.533,61	16.288.697,93	0,00		16.288.697,93
			-6.696.313,74	D.G.R. 216/2017			0,00		
A39108	10.568.430,67	6.587.566,72	-4.836,04	D.G.R. 88/2016	106.011,38	17.151.161,35	0,00		17.151.161,35
			-6.476.719,30	D.G.R. 216/2017			0,00		
A39109	346.045,65	223.382,52	13.379,19	D.G.R. 88/2016	3.594,25	569.264,21	13.543,15	D.G.R. 88/2016	582.807,36
			-233.167,46	D.G.R. 216/2017			0,00		
A39119	275.000,00	3.567.255,58	-19.200,00	D.G.R. 88/2016	249.130,04	3.842.255,58	-19.200,00	D.G.R. 88/2016	3.823.055,58
			-3.298.925,54	D.G.R. 216/2017			0,00		
A39125	265.982,04	3.450.284,47	-18.570,24	D.G.R. 88/2016	240.959,05	3.716.266,51	-18.570,24	D.G.R. 88/2016	3.697.696,27
			-3.190.755,18	D.G.R. 216/2017			0,00		
A39129	0,00	116.971,04	-629,76	D.G.R. 88/2016	8.170,99	116.971,04	-629,76	D.G.R. 88/2016	116.341,28
			-108.170,29	D.G.R. 216/2017			0,00		
A39132	13.898.849,60	12.632.400,31	-271.398,48	D.G.R. 88/2016	9.426.813,84	26.531.249,91	-271.398,48	D.G.R. 88/2016	26.259.851,43
			-2.934.187,99	D.G.R. 216/2017			0,00		
A39139	453.578,38	458.024,46	-47.680,03	D.G.R. 88/2016	16.730,65	911.602,84	-47.680,03	D.G.R. 88/2016	863.922,81
			-393.613,78	D.G.R. 216/2017			0,00		
A39151	7.427.217,11	3.873.360,14	-56.686,05	D.G.R. 88/2016	3.816.674,09	11.243.891,20	0,00		11.243.891,20
A39156	6.845.124,90	4.084.888,31	-54.827,16	D.G.R. 88/2016	4.030.061,15	10.875.186,05	0,00		10.875.186,05
A39159	206.292,52	126.995,02	-1.858,89	D.G.R. 88/2016	3.696,18	331.428,65	0,00		331.428,65
			-121.439,95	D.G.R. 216/2017			0,00		
A39162	250.000,00	361.399,33			167.828,44	621.198,95			417.828,44

Elenco dei capitoli variati

Uscita

Capitolo	Residui assestati	Competenza				Cassa			
		Stanziamiento iniziale	Variazioni (+/-)	Estremi dei provvedimenti	Stanziamiento definitivo	Stanziamiento iniziale	Variazioni (+/-)	Estremi dei provvedimenti	Stanziamiento definitivo
A39165	241.801,86	351.700,22	-193.570,89	D.G.R. 88/2016	164.477,03	607.160,75	-203.370,51	D.G.R. 88/2016	406.278,89
A39167	8.245,69	11.924,30	-187.223,19	D.G.R. 88/2016	245,96	20.585,53	-200.881,86	D.G.R. 88/2016	13.822,30
A39170	47.300,00	192.596,11	-6.347,69	D.G.R. 88/2016	192.596,11	239.896,11	-6.763,23	D.G.R. 88/2016	239.896,11
A39172	45.748,91	186.282,92	-5.330,65	D.G.R. 216/2017	186.282,92	232.031,83	0,00		232.031,83
A39174	1.551,09	6.313,17	0,00		720,60	7.864,26	0,00		7.864,26
A39233	1.511.452,94	5.000.000,00	-5.592,57	D.G.R. 216/2017	7.036.855,05	5.262.473,00	0,00		8.548.307,99
A39234	1.472.929,03	4.836.037,15	2.036.855,05	D.G.R. 88/2016	6.795.057,96	5.089.902,98	3.285.834,99	D.G.R. 88/2016	8.267.986,99
A39235	37.097,42	163.962,85	1.959.020,81	D.G.R. 88/2016	229.949,30	171.143,54	3.178.084,01	D.G.R. 88/2016	278.894,52
A39241	3.975.703,00	4.000.000,00	77.834,25	D.G.R. 88/2016	0,00	4.000.000,00	107.750,98	D.G.R. 88/2016	3.975.703,00
A39501	984.518,36	0,00	-11.847,80	D.G.R. 216/2017	0,00	4.000.000,00	0,00		3.975.703,00
A39504	0,00	0,00	-4.000.000,00	D.G.R. 88/2016	0,00	984.518,36	-24.297,00	D.G.R. 88/2016	984.518,36
A41104	3.214.607,52	10.139.855,95	0,00		6.925.248,43	10.139.855,95	0,00		10.139.855,95
A41105	2.250.225,22	7.097.899,12	-3.214.607,52	D.G.R. 88/2016	4.847.673,90	7.097.899,12	0,00		7.097.899,12
A41106	964.382,26	3.041.956,79	-2.250.225,22	D.G.R. 88/2016	1.871.172,18	3.041.956,79	0,00		3.041.956,79
A41113	1.214.850,00	4.294.290,00	-964.382,26	D.G.R. 88/2016	3.049.440,00	4.294.290,00	0,00		4.264.290,00
A41114	850.395,00	3.006.003,00	-206.402,35	D.G.R. 216/2017	2.134.608,00	3.006.003,00	0,00		2.985.003,00
			-1.214.850,00	D.G.R. 88/2016			-30.000,00	D.G.R. 448/2016	
			-30.000,00	D.G.R. 448/2016					

Elenco dei capitoli variati

Uscita

Capitolo	Residui assestati	Competenza				Cassa			
		Stanziamiento iniziale	Variazioni (+/-)	Estremi dei provvedimenti	Stanziamiento definitivo	Stanziamiento iniziale	Variazioni (+/-)	Estremi dei provvedimenti	Stanziamiento definitivo
			-850.395,00 -21.000,00	D.G.R. 88/2016 D.G.R. 448/2016			0,00 -21.000,00	D.G.R. 448/2016	
A41115	364.455,00	1.288.287,00	-364.455,00 -9.000,00 -364.455,00	D.G.R. 88/2016 D.G.R. 448/2016 D.G.R. 216/2017	550.377,00	1.288.287,00	0,00 -9.000,00 0,00	D.G.R. 448/2016	1.279.287,00
A41122	645.950,00	10.621.550,00	-2.645.950,00 5.754.842,50 8.500.000,00 -410.000,00	D.G.R. 88/2016 D.G.R. 91/2016 D.G.R. 701/2016 D.G.R. 739/2016	21.820.442,50	10.621.550,00	-2.000.000,00 5.754.842,50 8.500.000,00 -410.000,00	D.G.R. 88/2016 D.G.R. 91/2016 D.G.R. 701/2016 D.G.R. 739/2016	22.466.392,50
A41123	452.165,00	7.435.085,00	-1.852.165,00 4.028.389,75 5.950.000,00 -287.000,00	D.G.R. 88/2016 D.G.R. 91/2016 D.G.R. 701/2016 D.G.R. 739/2016	15.274.309,75	7.435.085,00	-1.400.000,00 4.028.389,75 5.950.000,00 -287.000,00	D.G.R. 88/2016 D.G.R. 91/2016 D.G.R. 701/2016 D.G.R. 739/2016	15.726.474,75
A41124	193.785,00	3.186.465,00	-793.785,00 1.726.452,75 2.550.000,00 -123.000,00 -897.514,50	D.G.R. 88/2016 D.G.R. 91/2016 D.G.R. 701/2016 D.G.R. 739/2016 D.G.R. 216/2017	5.648.618,25	3.186.465,00	-600.000,00 1.726.452,75 2.550.000,00 -123.000,00 0,00	D.G.R. 88/2016 D.G.R. 91/2016 D.G.R. 701/2016 D.G.R. 739/2016	6.739.917,75
A41140	0,00	0,00			0,00	0,00			0,00
A41141	0,00	0,00			0,00	0,00			0,00
A41142	0,00	0,00			0,00	0,00			0,00
A41188	0,00	0,00	80.000,00	D.G.R. 608/2016	80.000,00	0,00	80.000,00	D.G.R. 608/2016	80.000,00
A41189	0,00	0,00	56.000,00	D.G.R. 608/2016	56.000,00	0,00	56.000,00	D.G.R. 608/2016	56.000,00
A41190	0,00	0,00	24.000,00 -24.000,00	D.G.R. 608/2016 D.G.R. 216/2017	0,00	0,00	24.000,00 0,00	D.G.R. 608/2016	24.000,00
A41501	0,00	15.000.000,00			9.522.000,00	15.000.000,00			9.522.000,00

Elenco dei capitoli variati

Uscita

Capitolo	Residui assestati	Competenza				Cassa			
		Stanziamiento iniziale	Variazioni (+/-)	Estremi dei provvedimenti	Stanziamiento definitivo	Stanziamiento iniziale	Variazioni (+/-)	Estremi dei provvedimenti	Stanziamiento definitivo
			-2.928.000,00 -2.550.000,00	D.G.R. 457/2016 D.G.R. 701/2016			-2.928.000,00 -2.550.000,00	D.G.R. 457/2016 D.G.R. 701/2016	
F31131	0,00	69.748,66			69.748,66	0,49			0,49
F31132	0,00	0,00			0,00	0,00			0,00
F31138	0,00	214.850,00			0,00	0,00			0,00
			-214.850,00	D.G.R. 711/2016			0,00		
F31158	0,00	13.000,00			13.000,00	0,00			0,00
F31925	0,26	0,00			0,00	0,00			0,26
			0,00				0,26	D.G.R. 88/2016	
F31934	0,00	0,00			0,00	0,00			0,00
PdC 040102000	83.170.753,00	134.958.105,41	-29.779.815,83		105.178.289,58	201.107.283,84	23.841.608,66		224.948.892,50
A39120	0,00	1.962.298,50			0,00	1.962.298,50			0,00
			-1.962.298,50	D.G.R. 88/2016			-1.962.298,50	D.G.R. 88/2016	
A39126	0,00	1.897.949,70			0,00	1.897.949,70			0,00
			-1.897.949,70	D.G.R. 88/2016			-1.897.949,70	D.G.R. 88/2016	
A39130	0,00	64.348,80			0,00	64.348,80			0,00
			-64.348,80	D.G.R. 88/2016			-64.348,80	D.G.R. 88/2016	
A39135	1.808.887,64	2.052.217,82			1.134.697,77	5.753.557,20			2.943.585,41
			-917.520,05	D.G.R. 88/2016			-2.809.971,79	D.G.R. 88/2016	
A39140	0,00	104.891,23			60.738,95	195.070,80			61.329,22
			-43.562,01 -590,27	D.G.R. 88/2016 D.G.R. 216/2017			-133.741,58 0,00	D.G.R. 88/2016	
A39207	1.870.216,85	2.121.797,00			1.173.169,00	5.948.628,00			3.043.385,85
			-948.628,00	D.G.R. 88/2016			-2.905.242,15	D.G.R. 88/2016	
PdC 040103000	3.679.104,49	8.203.503,05	-5.834.897,33		2.368.605,72	15.821.853,00	-9.773.552,52		6.048.300,48
A39122	0,00	0,00			0,00	0,00			0,00
A41173	0,00	4.700.000,00			4.700.000,00	4.700.000,00			4.700.000,00
			0,00				0,00		
A41174	0,00	3.290.000,00			3.290.000,00	3.290.000,00			3.290.000,00
			0,00				0,00		
A41175	0,00	1.410.000,00			69.870,30	1.410.000,00			1.410.000,00
			-1.340.129,70	D.G.R. 216/2017			0,00		
F31160	0,00	350.000,00			0,00	350.000,00			350.000,00

Elenco dei capitoli variati

Uscita

Capitolo	Residui assestati	Competenza				Cassa			
		Stanziamiento iniziale	Variazioni (+/-)	Estremi dei provvedimenti	Stanziamiento definitivo	Stanziamiento iniziale	Variazioni (+/-)	Estremi dei provvedimenti	Stanziamiento definitivo
			0,00 -350.000,00	D.G.R. 216/2017			0,00 0,00		
PdC 040205000	0,00	9.750.000,00	-1.690.129,70		8.059.870,30	9.750.000,00	0,00		9.750.000,00
A39187	0,00	273.458,36			273.458,36	273.458,36			273.458,36
A39195	0,00	0,00			0,00	0,00			0,00
A39198	0,00	0,00			0,00	0,00			0,00
A39202	0,00	0,00			0,00	0,00			0,00
A39208	0,00	702.631,26	678.678,81	D.G.R. 88/2016	1.381.310,07	702.631,26	678.678,81	D.G.R. 88/2016	1.381.310,07
A39214	0,00	754.065,14	839.705,66	D.G.R. 88/2016	1.593.770,80	754.065,14	839.705,66	D.G.R. 88/2016	1.593.770,80
A39217	0,00	8.198,14	79.727,60 -8.131,85	D.G.R. 88/2016 D.G.R. 216/2017	79.793,89	8.198,14	79.727,60 0,00	D.G.R. 88/2016	87.925,74
A39223	0,00	282.733,77			282.733,77	282.733,77			282.733,77
A39225	0,00	9.275,44	-9.275,44	D.G.R. 216/2017	0,00	9.275,44	0,00		9.275,44
A39239	0,00	0,00			0,00	0,00			0,00
A41167	0,00	0,00	20.000,00 0,00	D.G.R. 239/2016	20.000,00	0,00	20.000,00 0,00	D.G.R. 239/2016	20.000,00
A41168	0,00	0,00	14.000,00 0,00	D.G.R. 239/2016	14.000,00	0,00	14.000,00 0,00	D.G.R. 239/2016	14.000,00
A41169	0,00	0,00	6.000,00 0,00 -732,00	D.G.R. 239/2016 D.G.R. 216/2017	5.268,00	0,00	6.000,00 0,00 0,00	D.G.R. 239/2016	6.000,00
A41170	0,00	0,00			0,00	0,00			0,00
A41171	0,00	0,00			0,00	0,00			0,00
A41172	0,00	0,00			0,00	0,00			0,00
A41179	0,00	0,00	140.655,00	D.G.R. 241/2016	140.655,00	0,00	140.655,00	D.G.R. 241/2016	140.655,00

Elenco dei capitoli variati

Uscita

Capitolo	Residui assestati	Competenza				Cassa			
		Stanziamiento iniziale	Variazioni (+/-)	Estremi dei provvedimenti	Stanziamiento definitivo	Stanziamiento iniziale	Variazioni (+/-)	Estremi dei provvedimenti	Stanziamiento definitivo
A41180	0,00	0,00	98.458,50	D.G.R. 241/2016	98.458,50	0,00	98.458,50	D.G.R. 241/2016	98.458,50
A41181	0,00	0,00	42.196,50 -42.196,50	D.G.R. 241/2016 D.G.R. 216/2017	0,00	0,00	42.196,50 0,00	D.G.R. 241/2016	42.196,50
F31139	0,00	1.018.777,77	-1.018.777,77	D.G.R. 711/2016	0,00	0,00	0,00		0,00
F31935	0,00	0,00			0,00	0,00			0,00
PdC 040301000	0,00	3.049.139,88	840.308,51		3.889.448,39	2.030.362,11	1.919.422,07		3.949.784,18
A39101	511.608,74	12.417.719,15	-2.391.472,27 -3.515.968,74	D.G.R. 88/2016 D.G.R. 216/2017	6.510.278,14	12.663.733,85	-2.125.878,23 0,00	D.G.R. 88/2016	10.537.855,62
A39102	497.831,77	11.990.831,18	-2.288.257,18 -3.401.064,67	D.G.R. 88/2016 D.G.R. 216/2017	6.301.509,33	12.231.778,42	-2.031.372,65 0,00	D.G.R. 88/2016	10.200.405,77
A39103	16.776,96	409.795,39	-77.671,12 -115.514,49	D.G.R. 88/2016 D.G.R. 216/2017	216.609,78	418.151,41	-69.250,18 0,00	D.G.R. 88/2016	348.901,23
A39104	2.003.193,39	16.926.478,45	-764.179,95 -11.973.075,45	D.G.R. 88/2016 D.G.R. 216/2017	4.189.223,05	18.807.243,45	-641.751,56 0,00	D.G.R. 88/2016	18.165.491,89
A39116	0,00	0,00			0,00	0,00			0,00
A39117	0,00	0,00			0,00	0,00			0,00
A39118	0,00	0,00			0,00	0,00			0,00
A39136	728.544,09	15.995.804,62	-948.616,75 -3.135.258,10	D.G.R. 88/2016 D.G.R. 216/2017	11.911.929,77	16.625.521,17	-849.789,21 0,00	D.G.R. 88/2016	15.775.731,96
A39142	29.330,96	2.734.332,85	-70.184,16	D.G.R. 88/2016	2.664.148,69	2.734.332,85	-40.853,20	D.G.R. 88/2016	2.693.479,65
A39147	29.529,76	2.653.875,48	-67.882,48	D.G.R. 88/2016	2.585.993,00	2.653.875,48	-38.352,72	D.G.R. 88/2016	2.615.522,76
A39150	922,49	91.515,43	-3.790,46	D.G.R. 88/2016	33.053,85	91.515,43	-2.867,97	D.G.R. 88/2016	88.647,46

Elenco dei capitoli variati

Uscita

Capitolo	Residui assestati	Competenza				Cassa			
		Stanziamiento iniziale	Variazioni (+/-)	Estremi dei provvedimenti	Stanziamiento definitivo	Stanziamiento iniziale	Variazioni (+/-)	Estremi dei provvedimenti	Stanziamiento definitivo
			-54.671,12	D.G.R. 216/2017			0,00		
A39152	172.100,14	1.193.252,12	-648.331,96	D.G.R. 88/2016	544.920,16	1.321.022,12	-604.001,82	D.G.R. 88/2016	717.020,30
A39157	166.456,52	1.154.388,27	-627.071,45	D.G.R. 88/2016	527.316,82	1.277.968,37	-584.195,03	D.G.R. 88/2016	693.773,34
A39160	5.643,62	39.133,87	-21.260,50 -12.540,05	D.G.R. 88/2016 D.G.R. 216/2017	5.333,32	43.323,77	-19.806,78 0,00	D.G.R. 88/2016	23.516,99
A39163	11.000,00	368.735,89	-77.896,35	D.G.R. 88/2016	290.839,54	384.058,03	-82.218,49	D.G.R. 88/2016	301.839,54
A39166	10.639,28	354.508,44	-75.341,92	D.G.R. 88/2016	279.166,52	365.147,72	-75.341,92	D.G.R. 88/2016	289.805,80
A39168	360,72	12.144,90	-2.684,28 -6.632,27	D.G.R. 88/2016 D.G.R. 216/2017	2.828,35	12.505,62	-2.684,28 0,00	D.G.R. 88/2016	9.821,34
A39218	24.699,31	551.162,18	-24.407,21 -390.684,93	D.G.R. 88/2016 D.G.R. 216/2017	136.070,04	570.607,76	-19.153,48 0,00	D.G.R. 88/2016	551.454,28
A39240	32.760,00	11.000.000,00	-8.463,00	D.G.R. 88/2016	10.991.537,00	11.000.000,00	24.297,00	D.G.R. 88/2016	11.024.297,00
A39502	559.204,50	0,00			0,00	559.204,50			559.204,50
A41107	0,00	8.500.250,00	563.500,00 -20.000,00 0,00 -50.000,00	D.G.R. 88/2016 D.G.R. 239/2016 D.G.R. 448/2016	8.993.750,00	8.500.250,00	563.500,00 -20.000,00 0,00 -50.000,00	D.G.R. 88/2016 D.G.R. 239/2016 D.G.R. 448/2016	8.993.750,00
A41108	0,00	5.950.175,00	394.450,00 -14.000,00 0,00 -35.000,00	D.G.R. 88/2016 D.G.R. 239/2016 D.G.R. 448/2016	6.295.625,00	5.950.175,00	394.450,00 -14.000,00 0,00 -35.000,00	D.G.R. 88/2016 D.G.R. 239/2016 D.G.R. 448/2016	6.295.625,00
A41109	0,00	2.550.075,00	169.050,00	D.G.R. 88/2016	2.113.203,36	2.550.075,00	169.050,00	D.G.R. 88/2016	2.698.125,00



Elenco dei capitoli variati

Uscita

Capitolo	Residui assestati	Competenza				Cassa			
		Stanziamiento iniziale	Variazioni (+/-)	Estremi dei provvedimenti	Stanziamiento definitivo	Stanziamiento iniziale	Variazioni (+/-)	Estremi dei provvedimenti	Stanziamiento definitivo
			-6.000,00 0,00 -15.000,00 -584.921,64	D.G.R. 239/2016 D.G.R. 448/2016 D.G.R. 216/2017			-6.000,00 0,00 -15.000,00 0,00	D.G.R. 239/2016 D.G.R. 448/2016	
A41116	0,00	750.000,00			750.000,00	750.000,00			750.000,00
A41117	0,00	525.000,00			525.000,00	525.000,00			525.000,00
A41118	0,00	225.000,00	-93.623,56	D.G.R. 216/2017	131.376,44	225.000,00	0,00		225.000,00
A41125	0,00	7.185.000,00	-5.754.842,50 826.000,00 0,00 410.000,00	D.G.R. 91/2016 D.G.R. 171/2016 D.G.R. 739/2016	2.666.157,50	7.185.000,00	-5.754.842,50 826.000,00 0,00 410.000,00	D.G.R. 91/2016 D.G.R. 171/2016 D.G.R. 739/2016	2.666.157,50
A41126	0,00	5.029.500,00	-4.028.389,75 578.200,00 0,00 287.000,00	D.G.R. 91/2016 D.G.R. 171/2016 D.G.R. 739/2016	1.866.310,25	5.029.500,00	-4.028.389,75 578.200,00 0,00 287.000,00	D.G.R. 91/2016 D.G.R. 171/2016 D.G.R. 739/2016	1.866.310,25
A41127	0,00	2.155.500,00	-1.726.452,75 247.800,00 0,00 123.000,00 -761.347,55	D.G.R. 91/2016 D.G.R. 171/2016 D.G.R. 739/2016 D.G.R. 216/2017	38.499,70	2.155.500,00	-1.726.452,75 247.800,00 0,00 123.000,00 0,00	D.G.R. 91/2016 D.G.R. 171/2016 D.G.R. 739/2016	799.847,25
A41128	0,00	280.000,00	-80.000,00	D.G.R. 608/2016	200.000,00	280.000,00	-80.000,00	D.G.R. 608/2016	200.000,00
A41129	0,00	196.000,00	-56.000,00	D.G.R. 608/2016	140.000,00	196.000,00	-56.000,00	D.G.R. 608/2016	140.000,00
A41130	0,00	84.000,00	-24.000,00	D.G.R. 608/2016	60.000,00	84.000,00	-24.000,00	D.G.R. 608/2016	60.000,00
A41143	0,00	10.500.000,00	0,00		10.500.000,00	10.500.000,00	0,00		10.500.000,00
A41144	0,00	7.350.000,00			7.350.000,00	7.350.000,00			7.350.000,00

Elenco dei capitoli variati

Uscita

Capitolo	Residui assestati	Competenza				Cassa			
		Stanziamento iniziale	Variazioni (+/-)	Estremi dei provvedimenti	Stanziamento definitivo	Stanziamento iniziale	Variazioni (+/-)	Estremi dei provvedimenti	Stanziamento definitivo
			0,00				0,00		
A41145	0,00	3.150.000,00	-2.989.325,70	D.G.R. 216/2017	160.674,30	3.150.000,00	0,00		3.150.000,00
A41502	0,00	0,00	2.928.000,00 -2.876.135,36	D.G.R. 457/2016 D.G.R. 216/2017	51.864,64	0,00	2.928.000,00 0,00	D.G.R. 457/2016	2.928.000,00
F31133	0,00	0,00			0,00	0,00			0,00
F31157	0,00	1.328.286,00	0,00 -1.310.377,37	D.G.R. 216/2017	17.908,63	1.328.286,00	0,00 0,00		1.328.286,00
F31928	0,00	0,00			0,00	0,00			0,00
PdC 040399000	4.800.602,25	133.652.464,22	-44.601.337,04		89.051.127,18	137.518.775,95	-12.445.905,52		125.072.870,43
A39123	0,00	5.700,00	-3.722,55	D.G.R. 216/2017	1.977,45	5.700,00	0,00		5.700,00
A39143	0,00	0,00			0,00	0,00			0,00
A39146	0,00	0,00			0,00	0,00			0,00
A39149	0,00	0,00			0,00	0,00			0,00
A39153	0,00	6.000,00			6.000,00	6.000,00			6.000,00
A39158	0,00	5.803,04			5.803,04	5.803,04			5.803,04
A39161	0,00	196,96	-196,96	D.G.R. 216/2017	0,00	196,96	0,00		196,96
A39199	0,00	5.513,08			5.513,08	5.513,08			5.513,08
A39203	0,00	186,92	-122,07	D.G.R. 216/2017	64,85	186,92	0,00		186,92
A39209	0,00	22.000,00	0,00		22.000,00	77.000,00	-55.000,00	D.G.R. 88/2016	22.000,00
A39213	0,00	74.474,94	-53.196,41	D.G.R. 88/2016	21.278,53	74.474,94	-53.196,41	D.G.R. 88/2016	21.278,53
A39219	0,00	2.525,03	-1.803,59 -453,55	D.G.R. 88/2016 D.G.R. 216/2017	267,89	2.525,03	-1.803,59 0,00	D.G.R. 88/2016	721,44
A41110	0,00	0,00			0,00	0,00			0,00
A41111	0,00	0,00			0,00	0,00			0,00

Elenco dei capitoli variati

Uscita

Capitolo	Residui assestati	Competenza				Cassa			
		Stanziamiento iniziale	Variazioni (+/-)	Estremi dei provvedimenti	Stanziamiento definitivo	Stanziamiento iniziale	Variazioni (+/-)	Estremi dei provvedimenti	Stanziamiento definitivo
A41112	0,00	0,00			0,00	0,00			0,00
A41185	0,00	0,00	0,00		0,00	0,00	0,00		0,00
A41186	0,00	0,00	0,00		0,00	0,00	0,00		0,00
A41187	0,00	0,00	0,00		0,00	0,00	0,00		0,00
PdC 040401000	0,00	122.399,97	-59.495,13		62.904,84	177.399,97	-110.000,00		67.399,97
A39801	0,00	0,00	3.515.968,74	D.G.R. 216/2017	3.515.968,74	0,00	0,00		0,00
A39802	0,00	0,00	3.401.064,67	D.G.R. 216/2017	3.401.064,67	0,00	0,00		0,00
A39803	0,00	0,00	11.973.075,45	D.G.R. 216/2017	11.973.075,45	0,00	0,00		0,00
A39804	0,00	0,00	11.714.161,99	D.G.R. 216/2017	11.714.161,99	0,00	0,00		0,00
A39805	0,00	0,00	6.696.313,74	D.G.R. 216/2017	6.696.313,74	0,00	0,00		0,00
A39806	0,00	0,00	6.476.719,30	D.G.R. 216/2017	6.476.719,30	0,00	0,00		0,00
A39807	0,00	0,00	240.772,68	D.G.R. 216/2017	240.772,68	0,00	0,00		0,00
A39808	0,00	0,00			0,00	0,00			0,00
A39809	0,00	0,00			0,00	0,00			0,00
A39810	0,00	0,00			0,00	0,00			0,00
A39811	0,00	0,00	3.298.925,54	D.G.R. 216/2017	3.298.925,54	0,00	0,00		0,00
A39812	0,00	0,00			0,00	0,00			0,00
A39813	0,00	0,00	31.780,75	D.G.R. 216/2017	31.780,75	0,00	0,00		0,00
A39814	0,00	0,00	3.722,55	D.G.R. 216/2017	3.722,55	0,00	0,00		0,00
A39815	0,00	0,00			30.738,57	0,00			0,00

Elenco dei capitoli variati

Uscita

Capitolo	Residui assestati	Competenza				Cassa			
		Stanziamiento iniziale	Variazioni (+/-)	Estremi dei provvedimenti	Stanziamiento definitivo	Stanziamiento iniziale	Variazioni (+/-)	Estremi dei provvedimenti	Stanziamiento definitivo
			30.738,57	D.G.R. 216/2017			0,00		
A39816	0,00	0,00	3.190.755,18	D.G.R. 216/2017	3.190.755,18	0,00			0,00
A39817	0,00	0,00			0,00	0,00			0,00
A39818	0,00	0,00	2.934.187,99	D.G.R. 216/2017	2.934.187,99	0,00			0,00
A39819	0,00	0,00			0,00	0,00			0,00
A39820	0,00	0,00			0,00	0,00			0,00
A39821	0,00	0,00	3.135.258,10	D.G.R. 216/2017	3.135.258,10	0,00	0,00		0,00
A39822	0,00	0,00			0,00	0,00			0,00
A39823	0,00	0,00			0,00	0,00			0,00
A39824	0,00	0,00			0,00	0,00			0,00
A39825	0,00	0,00			0,00	0,00			0,00
A39826	0,00	0,00			0,00	0,00			0,00
A39827	0,00	0,00			0,00	0,00			0,00
A39828	0,00	0,00			0,00	0,00			0,00
A39829	0,00	0,00			0,00	0,00			0,00
A39830	0,00	0,00			0,00	0,00			0,00
A39831	0,00	0,00			0,00	0,00			0,00
A39832	0,00	0,00			0,00	0,00			0,00
A39833	0,00	0,00			0,00	0,00			0,00
A39834	0,00	0,00			0,00	0,00			0,00
A39835	0,00	0,00			0,00	0,00			0,00
A39836	0,00	0,00			0,00	0,00			0,00
A39837	0,00	0,00			0,00	0,00			0,00
A39838	0,00	0,00			0,00	0,00			0,00
A39839	0,00	0,00			0,00	0,00			0,00
A39840	0,00	0,00			0,00	0,00			0,00
A39841	0,00	0,00			0,00	0,00			0,00
A39842	0,00	0,00			0,00	0,00			0,00
A39843	0,00	0,00			0,00	0,00			0,00
A39844	0,00	0,00			0,00	0,00			0,00

Elenco dei capitoli variati

Uscita

Capitolo	Residui assestati	Competenza				Cassa			
		Stanziamiento iniziale	Variazioni (+/-)	Estremi dei provvedimenti	Stanziamiento definitivo	Stanziamiento iniziale	Variazioni (+/-)	Estremi dei provvedimenti	Stanziamiento definitivo
A39845	0,00	0,00			0,00	0,00			0,00
A39846	0,00	0,00			0,00	0,00			0,00
A39847	0,00	0,00			0,00	0,00			0,00
A39848	0,00	0,00			0,00	0,00			0,00
A39849	0,00	0,00			0,00	0,00			0,00
A39850	0,00	0,00			0,00	0,00			0,00
A39851	0,00	0,00			0,00	0,00			0,00
A39852	0,00	0,00			0,00	0,00			0,00
A39853	0,00	0,00			0,00	0,00			0,00
A39854	0,00	0,00			0,00	0,00			0,00
A39855	0,00	0,00			0,00	0,00			0,00
A39856	0,00	0,00			0,00	0,00			0,00
A39857	0,00	0,00			0,00	0,00			0,00
A39858	0,00	0,00			0,00	0,00			0,00
A39859	0,00	0,00			0,00	0,00			0,00
A39860	0,00	0,00			0,00	0,00			0,00
A39861	0,00	0,00			0,00	0,00			0,00
A39862	0,00	0,00			0,00	0,00			0,00
A39863	0,00	0,00			0,00	0,00			0,00
A39864	0,00	0,00			0,00	0,00			0,00
A39865	0,00	0,00			0,00	0,00			0,00
A39866	0,00	0,00			0,00	0,00			0,00
A39867	0,00	0,00			0,00	0,00			0,00
A39868	0,00	0,00			0,00	0,00			0,00
A39869	0,00	0,00			0,00	0,00			0,00
A39870	0,00	0,00			0,00	0,00			0,00
A39871	0,00	0,00			0,00	0,00			0,00
A39872	0,00	0,00			0,00	0,00			0,00
A39872	0,00	0,00	115.514,49	D.G.R. 216/2017	115.514,49	0,00	0,00		0,00
A39873	0,00	0,00	233.167,46	D.G.R. 216/2017	233.167,46	0,00	0,00		0,00
A39874	0,00	0,00	7.894,57	D.G.R. 216/2017	7.894,57	0,00	0,00		0,00

Elenco dei capitoli variati

Uscita

Capitolo	Residui assestati	Competenza				Cassa			
		Stanziamiento iniziale	Variazioni (+/-)	Estremi dei provvedimenti	Stanziamiento definitivo	Stanziamiento iniziale	Variazioni (+/-)	Estremi dei provvedimenti	Stanziamiento definitivo
A39875	0,00	0,00			0,00	0,00			0,00
A39876	0,00	0,00	1.042,18	D.G.R. 216/2017	1.042,18	0,00	0,00		0,00
A39877	0,00	0,00	108.170,29	D.G.R. 216/2017	108.170,29	0,00	0,00		0,00
A39878	0,00	0,00			0,00	0,00			0,00
A39879	0,00	0,00	393.613,78	D.G.R. 216/2017	393.613,78	0,00	0,00		0,00
A39880	0,00	0,00	590,27	D.G.R. 216/2017	590,27	0,00	0,00		0,00
A39881	0,00	0,00	5.239,86	D.G.R. 216/2017	5.239,86	0,00	0,00		0,00
A39882	0,00	0,00	54.671,12	D.G.R. 216/2017	54.671,12	0,00	0,00		0,00
A39883	0,00	0,00	121.439,95	D.G.R. 216/2017	121.439,95	0,00	0,00		0,00
A39884	0,00	0,00	12.540,05	D.G.R. 216/2017	12.540,05	0,00	0,00		0,00
A39885	0,00	0,00	196,96	D.G.R. 216/2017	196,96	0,00	0,00		0,00
A39886	0,00	0,00	5.330,65	D.G.R. 216/2017	5.330,65	0,00	0,00		0,00
A39887	0,00	0,00	6.632,27	D.G.R. 216/2017	6.632,27	0,00	0,00		0,00
A39888	0,00	0,00	5.592,57	D.G.R. 216/2017	5.592,57	0,00	0,00		0,00
A39889	0,00	0,00	11.355,49	D.G.R. 216/2017	11.355,49	0,00	0,00		0,00
A39890	0,00	0,00	6,56	D.G.R. 216/2017	6,56	0,00	0,00		0,00
A39891	0,00	0,00	11.468,17	D.G.R. 216/2017	11.468,17	0,00	0,00		0,00
A39892	0,00	0,00			117,59	0,00			0,00

Elenco dei capitoli variati

Uscita

Capitolo	Residui assestati	Competenza				Cassa			
		Stanziamiento iniziale	Variazioni (+/-)	Estremi dei provvedimenti	Stanziamiento definitivo	Stanziamiento iniziale	Variazioni (+/-)	Estremi dei provvedimenti	Stanziamiento definitivo
			117,59	D.G.R. 216/2017		0,00			
A39893	0,00	0,00	0,88	D.G.R. 216/2017	0,88	0,00			0,00
A39894	0,00	0,00	0,01	D.G.R. 216/2017	0,01	0,00			0,00
A39895	0,00	0,00	122,07	D.G.R. 216/2017	122,07	0,00			0,00
A39896	0,00	0,00	13,61	D.G.R. 216/2017	13,61	0,00			0,00
A39897	0,00	0,00	3.649,69	D.G.R. 216/2017	3.649,69	0,00			0,00
A39898	0,00	0,00	390.684,93	D.G.R. 216/2017	390.684,93	0,00			0,00
A39899	0,00	0,00	453,55	D.G.R. 216/2017	453,55	0,00			0,00
A39900	0,00	0,00	1.189,03	D.G.R. 216/2017	1.189,03	0,00			0,00
A39901	0,00	0,00	544,71	D.G.R. 216/2017	544,71	0,00			0,00
A39902	0,00	0,00	9.275,44	D.G.R. 216/2017	9.275,44	0,00			0,00
A39903	0,00	0,00	85,82	D.G.R. 216/2017	85,82	0,00			0,00
A39904	0,00	0,00	11.847,80	D.G.R. 216/2017	11.847,80	0,00			0,00
A39905	0,00	0,00	2.683,95	D.G.R. 216/2017	2.683,95	0,00			0,00
A39906	0,00	0,00	8.131,85	D.G.R. 216/2017	8.131,85	0,00			0,00
A41801	0,00	0,00	584.921,64	D.G.R. 216/2017	584.921,64	0,00			0,00
A41802	0,00	0,00	2.955,00	D.G.R. 216/2017	2.955,00	0,00			0,00

## Elenco dei capitoli variati

Uscita

Capitolo	Residui assestati	Competenza				Cassa			
		Stanziamiento iniziale	Variazioni (+/-)	Estremi dei provvedimenti	Stanziamiento definitivo	Stanziamiento iniziale	Variazioni (+/-)	Estremi dei provvedimenti	Stanziamiento definitivo
A41803	0,00	0,00	897.514,50	D.G.R. 216/2017	897.514,50	0,00	0,00		0,00
A41804	0,00	0,00	355.606,73	D.G.R. 216/2017	355.606,73	0,00	0,00		0,00
A41805	0,00	0,00	37,30	D.G.R. 216/2017	37,30	0,00	0,00		0,00
A41806	0,00	0,00	2.989.325,70	D.G.R. 216/2017	2.989.325,70	0,00	0,00		0,00
A41810	0,00	0,00	8.146,95	D.G.R. 216/2017	8.146,95	0,00	0,00		0,00
A41811	0,00	0,00	1.340.129,70	D.G.R. 216/2017	1.340.129,70	0,00	0,00		0,00
A41812	0,00	0,00	26.497,57	D.G.R. 216/2017	26.497,57	0,00	0,00		0,00
A41813	0,00	0,00	206.402,35	D.G.R. 216/2017	206.402,35	0,00	0,00		0,00
A41814	0,00	0,00	364.455,00	D.G.R. 216/2017	364.455,00	0,00	0,00		0,00
A41815	0,00	0,00	93.623,56	D.G.R. 216/2017	93.623,56	0,00	0,00		0,00
A41816	0,00	0,00	761.347,55	D.G.R. 216/2017	761.347,55	0,00	0,00		0,00
A41817	0,00	0,00	732,00	D.G.R. 216/2017	732,00	0,00	0,00		0,00
A41818	0,00	0,00	15.716,33	D.G.R. 216/2017	15.716,33	0,00	0,00		0,00
A41819	0,00	0,00	42.196,50	D.G.R. 216/2017	42.196,50	0,00	0,00		0,00
A41820	0,00	0,00	7.559,16	D.G.R. 216/2017	7.559,16	0,00	0,00		0,00
A41821	0,00	0,00	24.000,00	D.G.R. 216/2017	24.000,00	0,00	0,00		0,00
A41823	0,00	0,00			2.876.135,36	0,00			0,00



Elenco dei capitoli variati

Uscita

Capitolo	Residui assestati	Competenza			Cassa				
		Stanziamiento iniziale	Variazioni (+/-)	Estremi dei provvedimenti	Stanziamiento definitivo	Stanziamiento iniziale	Variazioni (+/-)	Estremi dei provvedimenti	Stanziamiento definitivo
			2.876.135,36	D.G.R. 216/2017			0,00		
F31806	0,00	0,00			0,00	0,00			0,00
F31809	0,00	0,00			0,00	0,00			0,00
F31811	0,00	0,00			0,00	0,00			0,00
F31812	0,00	0,00			0,00	0,00			0,00
F31813	0,00	0,00			0,00	0,00			0,00
F31816	0,00	0,00			0,00	0,00			0,00
F31817	0,00	0,00			0,00	0,00			0,00
F31818	0,00	0,00			0,00	0,00			0,00
F31819	0,00	0,00			0,00	0,00			0,00
F31824	0,00	0,00	1.310.377,37	D.G.R. 216/2017	1.310.377,37	0,00	0,00		0,00
F31825	0,00	0,00			0,00	0,00			0,00
F31826	0,00	0,00	350.000,00	D.G.R. 216/2017	350.000,00	0,00	0,00		0,00
PdC 100201000	0,00	0,00	70.424.393,14		70.424.393,14	0,00	0,00		0,00
TOT. TITOLO 1	91.950.921,08	307.074.033,92	-15.028.994,86		292.045.039,06	384.445.119,06	-562.623,54		383.882.495,52
A22103	0,00	0,00			0,00	0,00			0,00
A22107	0,00	0,00			0,00	0,00			0,00
A22108	0,00	0,00			0,00	0,00			0,00
A22109	0,00	0,00			0,00	0,00			0,00
A22123	0,00	0,00			0,00	0,00			0,00
A22151	0,00	0,00	40,70	G06858/2016	40,70	0,00	40,70	G06858/2016	40,70
A22152	0,00	0,00	160,30	G06858/2016	160,30	0,00	160,30	G06858/2016	160,30
A22153	0,00	0,00	163,94	G06858/2016	163,94	0,00	163,94	G06858/2016	163,94
PdC 030101000	0,00	0,00	364,94		364,94	0,00	364,94		364,94
A22102	0,00	0,00			0,00	0,00			0,00
A22104	0,00	0,00			0,00	0,00			0,00
A22105	0,00	0,00			0,00	0,00			0,00
A22106	0,00	0,00			0,00	0,00			0,00

Elenco dei capitoli variati

Uscita

Capitolo	Residui assestati	Competenza				Cassa			
		Stanziamiento iniziale	Variazioni (+/-)	Estremi dei provvedimenti	Stanziamiento definitivo	Stanziamiento iniziale	Variazioni (+/-)	Estremi dei provvedimenti	Stanziamiento definitivo
A22110	433,91	24.924,42	0,00 -24.924,42		0,00	25.358,33	0,00 0,00		25.358,33
A22111	1.694,18	41,49	-41,49	D.G.R. 216/2017	0,00	1.735,67	0,00		1.735,67
A22112	2.532,68	42,44	-42,44	D.G.R. 216/2017	0,00	2.575,12	0,00		2.575,12
A22113	238.832,51	27,50	-27,50	D.G.R. 216/2017	0,00	238.860,01	0,00		238.860,01
A22114	88,00	954.475,63	-652.743,20	D.G.R. 216/2017	301.732,43	954.563,63	0,00		954.563,63
A22115	90,00	976.168,26	-667.578,28	D.G.R. 216/2017	308.589,98	976.258,26	0,00		976.258,26
A22116	0,00	0,00			0,00	0,00			0,00
A22117	0,00	0,00			0,00	0,00			0,00
A22118	0,00	0,00			0,00	0,00			0,00
A22119	350,11	55.585,74	0,00 -55.585,74	D.G.R. 216/2017	0,00	55.935,85	0,00 0,00		55.935,85
A22121	0,00	0,00			0,00	0,00			0,00
A22122	0,00	0,00			0,00	0,00			0,00
A22124	0,00	0,00			0,00	0,00			0,00
A22128	28.900,33	179.230,91	0,00 -179.230,91	D.G.R. 216/2017	0,00	208.131,24	0,00 0,00		208.131,24
A22130	66.889,42	0,00			0,00	66.889,42			66.889,42
A22132	66.159,64	0,00			0,00	66.159,64			66.159,64
A22500	0,00	0,00			0,00	0,00			0,00
A26105	0,00	497.465,76			497.465,76	497.465,76			497.465,76
A26106	0,00	542.850,07			542.850,07	542.850,07			542.850,07
A28101	0,00	0,00			0,00	0,00			0,00
A28102	0,00	0,00			0,00	0,00			0,00
A28103	0,00	265.649,28			111.734,10	265.649,28			265.649,28

Elenco dei capitoli variati

Uscita

Capitolo	Residui assestati	Competenza				Cassa			
		Stanziamiento iniziale	Variazioni (+/-)	Estremi dei provvedimenti	Stanziamiento definitivo	Stanziamiento iniziale	Variazioni (+/-)	Estremi dei provvedimenti	Stanziamiento definitivo
			0,00 -153.915,18	D.G.R. 216/2017			0,00 0,00		
A28107	0,00	0,00			0,00	0,00			0,00
A28108	0,00	0,00			0,00	0,00			0,00
PdC 030102000	405.970,78	3.496.461,50	-1.734.089,16		1.762.372,34	3.902.432,28	0,00		3.902.432,28
A22101	0,00	0,00			0,00	0,00			0,00
A22125	0,00	0,00			0,00	0,00			0,00
A22126	0,00	0,00			0,00	0,00			0,00
A22127	0,00	0,00			0,00	0,00			0,00
A22129	0,00	4.768,96			0,00	4.768,96			0,00
			-4.768,96	D.G.R. 88/2016			-4.768,96	D.G.R. 88/2016	
A22131	0,00	19.075,84			0,00	19.075,84			0,00
			-19.075,84	D.G.R. 88/2016			-19.075,84	D.G.R. 88/2016	
A22133	0,00	19.509,38			0,00	19.509,38			0,00
			-19.509,38	D.G.R. 88/2016			-19.509,38	D.G.R. 88/2016	
A22135	0,00	3.420,63			3.420,63	3.420,63			3.420,63
			0,00				0,00		
A22136	0,00	13.682,54			13.682,54	13.682,54			13.682,54
			0,00				0,00		
A22137	0,00	13.993,51			13.993,51	13.993,51			13.993,51
			0,00				0,00		
A22138	0,00	0,00			0,00	0,00			0,00
A22140	0,00	0,00			0,00	0,00			0,00
A22142	0,00	0,00			0,00	0,00			0,00
A22145	0,00	0,00			0,00	0,00			0,00
A22147	0,00	0,00			0,00	0,00			0,00
A22149	0,00	0,00			0,00	0,00			0,00
A22501	13.435,19	0,00			0,00	13.435,19			13.435,19
A24122	108,46	0,00			0,00	108,46			108,46
A24123	433,82	0,00			0,00	433,82			433,82
A24124	697,22	0,00			0,00	697,22			697,22
A26103	0,00	31.644,37			31.644,37	31.644,37			31.644,37
A26107	169.915,43	11.799.708,78			11.435.086,06	11.909.732,21			11.909.732,21

Elenco dei capitoli variati

Uscita

Capitolo	Residui assestati	Competenza				Cassa			
		Stanziamiento iniziale	Variazioni (+/-)	Estremi dei provvedimenti	Stanziamiento definitivo	Stanziamiento iniziale	Variazioni (+/-)	Estremi dei provvedimenti	Stanziamiento definitivo
			-59.892,00 -304.730,72	D.G.R. 88/2016 D.G.R. 216/2017			0,00 0,00		
A26108	0,00	5.483,33			5.483,33	5.483,33			5.483,33
A26109	0,00	0,00			0,00	0,00			0,00
A28104	0,00	0,00			0,00	0,00			0,00
A28105	0,00	0,00			0,00	0,00			0,00
A28106	0,00	141.240,82	0,00 -2.282,28	D.G.R. 216/2017	138.958,54	141.240,82	0,00 0,00		141.240,82
A28109	0,00	207.130,23	0,00 -22.901,86	D.G.R. 216/2017	184.228,37	207.130,23	0,00 0,00		207.130,23
A28110	10.434,13	0,00			0,00	10.434,13			10.434,13
A28111	7.303,90	0,00			0,00	7.303,90			7.303,90
A28112	3.130,23	36.801,48	0,00 -18.580,62	D.G.R. 216/2017	18.220,86	39.931,71	0,00 0,00		39.931,71
A28113	0,00	0,00			0,00	0,00			0,00
A28114	0,00	0,00			0,00	0,00			0,00
A28115	0,00	15.213,13			15.213,13	15.213,13			15.213,13
A28116	0,00	0,00			0,00	0,00			0,00
A28117	0,00	0,00			0,00	0,00			0,00
A28118	0,00	9.234,91			9.234,91	9.234,91			9.234,91
A28119	0,00	0,00			0,00	0,00			0,00
A28120	0,00	0,00			0,00	0,00			0,00
A32410	0,00	0,00			0,00	0,00			0,00
A32411	0,00	0,00			0,00	0,00			0,00
A32412	0,00	0,00			0,00	0,00			0,00
A32460	0,00	0,00			0,00	0,00			0,00
A32461	0,00	0,00			0,00	0,00			0,00
A32462	0,00	0,00			0,00	0,00			0,00
PdC 030303000	205.458,38	12.320.907,91	-451.741,66		11.869.166,25	12.466.474,29	-43.354,18		12.423.120,11
A22134	0,00	0,00			0,00	0,00			0,00

Elenco dei capitoli variati

Uscita

Capitolo	Residui assestati	Competenza				Cassa			
		Stanziamiento iniziale	Variazioni (+/-)	Estremi dei provvedimenti	Stanziamiento definitivo	Stanziamiento iniziale	Variazioni (+/-)	Estremi dei provvedimenti	Stanziamiento definitivo
A22139	0,00	0,00			0,00	0,00			0,00
A22141	0,00	0,00			0,00	0,00			0,00
A22143	0,00	0,00			0,00	0,00			0,00
A28121	0,00	0,00			0,00	0,00			0,00
A28122	0,00	0,00			0,00	0,00			0,00
PdC 030401000	0,00	0,00	0,00		0,00	0,00	0,00		0,00
A22801	0,00	0,00	41,49	D.G.R. 216/2017	41,49	0,00			0,00
A22802	0,00	0,00	42,44	D.G.R. 216/2017	42,44	0,00			0,00
A22803	0,00	0,00	652.743,20	D.G.R. 216/2017	652.743,20	0,00			0,00
A22804	0,00	0,00	667.578,28	D.G.R. 216/2017	667.578,28	0,00			0,00
A22805	0,00	0,00	24.924,42	D.G.R. 216/2017	24.924,42	0,00			0,00
A22806	0,00	0,00	55.585,74	D.G.R. 216/2017	55.585,74	0,00			0,00
A22807	0,00	0,00	179.230,91	D.G.R. 216/2017	179.230,91	0,00			0,00
A22811	0,00	0,00	27,50	D.G.R. 216/2017	27,50	0,00			0,00
A26801	0,00	0,00	304.730,72	D.G.R. 216/2017	304.730,72	0,00			0,00
A28801	0,00	0,00	153.915,18	D.G.R. 216/2017	153.915,18	0,00			0,00
A28802	0,00	0,00	2.282,28	D.G.R. 216/2017	2.282,28	0,00			0,00
A28803	0,00	0,00	22.901,86	D.G.R. 216/2017	22.901,86	0,00			0,00
A28804	0,00	0,00	18.580,62	D.G.R. 216/2017	18.580,62	0,00			0,00
PdC 050201000	0,00	0,00	2.082.584,64		2.082.584,64	0,00	0,00		0,00

Elenco dei capitoli variati

Uscita

Capitolo	Residui assestati	Competenza				Cassa			
		Stanziamento iniziale	Variazioni (+/-)	Estremi dei provvedimenti	Stanziamento definitivo	Stanziamento iniziale	Variazioni (+/-)	Estremi dei provvedimenti	Stanziamento definitivo
A22144	0,00	0,00			0,00	0,00			0,00
A22146	0,00	0,00			0,00	0,00			0,00
A22148	0,00	0,00			0,00	0,00			0,00
A22150	0,00	0,00			0,00	0,00			0,00
PdC 05999000	0,00	0,00	0,00		0,00	0,00	0,00		0,00
TOT. TITOLO 2	611.429,16	15.817.369,41	-102.881,24		15.714.488,17	16.368.906,57	-42.989,24		16.325.917,33
TOT. PROG.04	92.562.350,24	322.891.403,33	-15.131.876,10		307.759.527,23	400.814.025,63	-605.612,78		400.208.412,85
TOT. MISSIONE15	161.907.477,93	439.090.485,99	39.807.862,15		307.759.527,23	561.098.338,66	48.472.961,14		400.208.412,85
B15913	0,00	0,00			0,00	0,00			0,00
PdC 030101000	0,00	0,00	0,00		0,00	0,00	0,00		0,00
B11113	0,00	0,00			0,00	0,00			0,00
B11122	0,00	0,00			0,00	0,00			0,00
			0,00				0,00		
B15108	0,00	13.453,00			2.362,02	13.453,00			13.453,00
			-11.090,98	D.G.R. 216/2017			0,00		
E23910	0,00	15.000,00			22.000,00	15.000,00			22.000,00
			7.000,00	G13387/2016			7.000,00	G13387/2016	
PdC 030102000	0,00	28.453,00	-4.090,98		24.362,02	28.453,00	7.000,00		35.453,00
B15111	0,00	287.000,00			0,00	300.000,00			287.000,00
			0,00				-13.000,00	D.G.R. 88/2016	
			0,00				0,00		
			-287.000,00	D.G.R. 216/2017			0,00		
B15909	0,00	1.150.000,00			1.150.000,00	1.150.000,00			1.150.000,00
			0,00				0,00		
T91724	0,00	0,00			0,00	0,00			0,00
PdC 030202000	0,00	1.437.000,00	-287.000,00		1.150.000,00	1.450.000,00	-13.000,00		1.437.000,00
B15103	0,00	0,00			0,00	0,00			0,00
B15906	0,00	0,00			0,00	0,00			0,00
PdC 030210000	0,00	0,00	0,00		0,00	0,00	0,00		0,00
B11112	175.570,00	224.770,00			32.120,00	192.650,00			192.650,00
			-175.570,00	D.G.R. 88/2016			0,00		
			-17.080,00	D.G.R. 216/2017			0,00		
B11115	0,00	373.911,95			418.612,50	150.000,00			206.000,00

Elenco dei capitoli variati

Uscita

Capitolo	Residui assestati	Competenza				Cassa			
		Stanziamiento iniziale	Variazioni (+/-)	Estremi dei provvedimenti	Stanziamiento definitivo	Stanziamiento iniziale	Variazioni (+/-)	Estremi dei provvedimenti	Stanziamiento definitivo
			37.317,55 56.000,00 -48.617,00	D.G.R. 88/2016 D.G.R. 116/2016 D.G.R. 216/2017			0,00 56.000,00 0,00	D.G.R. 116/2016	
B11121	0,00	0,00	0,00 1.200,00	D.G.R. 216/2017	1.200,00	0,00	0,00 0,00		0,00
E23908	32.733,34	100.000,00	-60.000,00 -7.000,00	D.G.R. 235/2016 D.G.R. G13387/2016	33.000,00	100.000,00	-60.000,00 -7.000,00	D.G.R. 235/2016 D.G.R. G13387/2016	33.000,00
PdC 030211000	208.303,34	698.681,95	-213.749,45		484.932,50	442.650,00	-11.000,00		431.650,00
B11110	0,00	0,00			0,00	0,00			0,00
B11116	0,00	33.188,94	-746,86	D.G.R. 216/2017	32.442,08	746,86	0,00		746,86
PdC 030212000	0,00	33.188,94	-746,86		32.442,08	746,86	0,00		746,86
B11118	0,00	0,00			0,00	0,00			0,00
B15907	0,00	0,00			0,00	0,00			0,00
T93636	0,00	0,00			0,00	0,00			0,00
PdC 030216000	0,00	0,00	0,00		0,00	0,00	0,00		0,00
B11105	0,00	0,00			0,00	0,00			0,00
B11111	0,00	0,00			0,00	0,00			0,00
B11117	0,00	26.467,52			26.467,52	0,00			0,00
B11123	0,00	0,00	0,00 2.373,30	D.G.R. 216/2017	2.373,30	0,00	0,00 0,00		0,00
B15107	0,00	0,00			0,00	0,00			0,00
B15109	0,00	0,00			0,00	0,00			0,00
B15908	0,00	0,00			0,00	0,00			0,00
E23909	0,00	0,00			0,00	0,00			0,00
T91674	97.396,83	0,00			0,00	97.396,83			97.396,83
PdC 030299000	97.396,83	26.467,52	2.373,30		28.840,82	97.396,83	0,00		97.396,83
B11119	0,00	0,00	51.317,55	D.G.R. 116/2016	51.317,55	0,00	51.317,55	D.G.R. 116/2016	51.317,55

Elenco dei capitoli variati

Uscita

Capitolo	Residui assestati	Competenza				Cassa			
		Stanziamiento iniziale	Variazioni (+/-)	Estremi dei provvedimenti	Stanziamiento definitivo	Stanziamiento iniziale	Variazioni (+/-)	Estremi dei provvedimenti	Stanziamiento definitivo
E23902	0,00	0,00			0,00	0,00			0,00
T91768	0,00	0,00			207.250,00	0,00			207.250,00
			207.250,00	G07728/2016			207.250,00	G07728/2016	
PdC 040101000	0,00	0,00	258.567,55		258.567,55	0,00	258.567,55		258.567,55
B11114	0,00	0,00			0,00	0,00			0,00
B11120	0,00	0,00			80.000,00	0,00			80.000,00
			80.000,00	D.G.R. 116/2016			80.000,00	D.G.R. 116/2016	
B11502	0,00	0,00			0,00	0,00			0,00
B11504	0,00	0,00			0,00	0,00			0,00
B11505	0,00	0,00			0,00	0,00			0,00
B11507	0,00	0,00			0,00	0,00			0,00
B11508	0,00	0,00			0,00	0,00			0,00
B11510	0,00	0,00			0,00	0,00			0,00
B11516	0,00	0,00			0,00	0,00			0,00
B11521	0,00	0,00			0,00	0,00			0,00
B11530	8.779,76	0,00			0,00	8.779,76			8.779,76
B11532	0,00	0,00			0,00	0,00			0,00
B11535	0,00	0,00			0,00	0,00			0,00
B11537	0,00	0,00			0,00	0,00			0,00
B11539	0,00	0,00			0,00	0,00			0,00
B11542	0,00	0,00			0,00	0,00			0,00
B11543	0,00	0,00			0,00	0,00			0,00
B11545	0,00	0,00			0,00	0,00			0,00
B11546	0,00	0,00			0,00	0,00			0,00
B11547	0,00	0,00			0,00	0,00			0,00
B11549	0,00	0,00			0,00	0,00			0,00
B11550	0,00	0,00			0,00	0,00			0,00
B11551	0,00	0,00			0,00	0,00			0,00
B11552	0,00	0,00			0,00	0,00			0,00
B11553	0,00	0,00			0,00	0,00			0,00
B11555	0,00	0,00			0,00	0,00			0,00
B11557	0,00	0,00			0,00	0,00			0,00
B11900	1.167.502,67	900.000,00			249.730,00	1.168.970,09			1.628.581,43



Elenco dei capitoli variati

Uscita

Capitolo	Residui assestati	Competenza				Cassa			
		Stanziamiento iniziale	Variazioni (+/-)	Estremi dei provvedimenti	Stanziamiento definitivo	Stanziamiento iniziale	Variazioni (+/-)	Estremi dei provvedimenti	Stanziamiento definitivo
			-800.000,00 461.078,76 -311.348,76	D.G.R. 88/2016 D.G.R. 207/2016 D.G.R. 216/2017			98.532,58 361.078,76 0,00	D.G.R. 88/2016 D.G.R. 207/2016	
B11906	0,00	0,00	100.000,00	L.R. 14/2016	100.000,00	0,00	100.000,00	L.R. 14/2016	100.000,00
B15101	0,00	0,00			0,00	0,00			0,00
B15106	0,00	95.192,00			95.192,00	0,00			0,00
B15504	0,00	0,00			0,00	0,00			0,00
B15506	0,00	0,00			0,00	0,00			0,00
B15507	0,00	0,00			0,00	0,00			0,00
B15508	0,00	0,00			0,00	0,00			0,00
B15512	0,00	0,00			0,00	0,00			0,00
B15513	0,00	0,00			0,00	0,00			0,00
B15516	0,00	0,00			0,00	0,00			0,00
B15519	0,00	0,00			0,00	0,00			0,00
B15522	0,00	0,00			0,00	0,00			0,00
B15524	0,00	0,00			0,00	0,00			0,00
B15526	0,00	0,00			0,00	0,00			0,00
B15900	8.256.363,36	16.800.000,00	0,00		16.800.000,00	33.206.363,36	-8.150.000,00	D.G.R. 88/2016	25.056.363,36
B15914	0,00	3.000.000,00			3.000.000,00	3.000.000,00			3.000.000,00
C11521	0,00	0,00			0,00	0,00			0,00
E23501	0,00	0,00			0,00	0,00			0,00
E23502	0,00	0,00			0,00	0,00			0,00
E23508	0,00	0,00			0,00	0,00			0,00
E23901	0,00	114.000,00	-54.000,00 60.000,00	D.G.R. 88/2016 D.G.R. 235/2016	120.000,00	60.000,00	0,00 60.000,00	D.G.R. 235/2016	120.000,00
T81601	0,00	0,00			0,00	0,00			0,00
T91670	1.685.424,39	0,00	0,00 123.000,00	D.G.R. G16531/2016	123.000,00	1.650.933,49	34.490,90 123.000,00	D.G.R. 88/2016 D.G.R. G16531/2016	1.808.424,39

Elenco dei capitoli variati

Uscita

Capitolo	Residui assestati	Competenza				Cassa			
		Stanziamiento iniziale	Variazioni (+/-)	Estremi dei provvedimenti	Stanziamiento definitivo	Stanziamiento iniziale	Variazioni (+/-)	Estremi dei provvedimenti	Stanziamiento definitivo
T93639	44.751,62	0,00	0,00		0,00	0,00			44.751,62
PdC 040102000	11.162.821,80	20.909.192,00	-341.270,00		20.567.922,00	39.095.046,70	-7.248.146,14		31.846.900,56
B15910	0,00	0,00			0,00	0,00			0,00
PdC 040104000	0,00	0,00	0,00		0,00	0,00	0,00		0,00
T91755	8.531,15	0,00	0,00		0,00	0,00	8.531,15	D.G.R. 88/2016	8.531,15
PdC 040205000	8.531,15	0,00	0,00		0,00	0,00	8.531,15		8.531,15
B15110	0,00	0,00			0,00	0,00			0,00
PdC 040301000	0,00	0,00	0,00		0,00	0,00	0,00		0,00
B11108	0,00	0,00			0,00	0,00			0,00
B11109	396,26	920.327,74	-15.126,05	D.G.R. 88/2016	905.201,69	290.448,07	0,00		290.448,07
B13401	155.320,83	223.000,00	412,44 -412,44	D.G.R. 88/2016 D.G.R. 216/2017	223.000,00	223.000,00	155.733,27 0,00	D.G.R. 88/2016	378.733,27
B13403	10.829,23	22.000,00	0,00		22.000,00	22.000,00	10.829,23	D.G.R. 88/2016	32.829,23
B13404	405.393,96	700.000,00	58.382,97 -58.382,97	D.G.R. 88/2016 D.G.R. 216/2017	700.000,00	700.000,00	463.776,93 0,00	D.G.R. 88/2016	1.163.776,93
B13405	210.217,57	700.000,00	36.926,13 -36.926,13	D.G.R. 88/2016 D.G.R. 216/2017	700.000,00	700.000,00	247.143,70 0,00	D.G.R. 88/2016	947.143,70
B13413	0,00	20.000,00			20.000,00	20.000,00			20.000,00
B13421	0,00	20.000,00			20.000,00	20.000,00			20.000,00
B13503	0,00	0,00			0,00	0,00			0,00
B13504	0,00	0,00			0,00	0,00			0,00
B13506	0,00	0,00			0,00	0,00			0,00
B13900	50.658,80	50.000,00	26.526,53 -26.526,53	D.G.R. 88/2016 D.G.R. 207/2016	50.000,00	50.000,00	658,80 0,00	D.G.R. 88/2016	50.658,80
B15105	0,00	7.337,00			7.337,00	0,00			0,00

Elenco dei capitoli variati

Uscita

Capitolo	Residui assestati	Competenza				Cassa			
		Stanziamiento iniziale	Variazioni (+/-)	Estremi dei provvedimenti	Stanziamiento definitivo	Stanziamiento iniziale	Variazioni (+/-)	Estremi dei provvedimenti	Stanziamiento definitivo
B15905	0,00	0,00			0,00	0,00			0,00
B15911	0,00	0,00			0,00	0,00			0,00
B17401	0,00	0,00			0,00	0,00			0,00
B17402	24.715,31	0,00			0,00	24.715,31			24.715,31
B17450	0,00	460.829,00	1.468.902,00 -460.829,00	D.G.R. 744/2016 D.G.R. 216/2017	1.468.902,00	460.829,00	1.468.902,00 0,00	D.G.R. 744/2016	1.929.731,00
T91779	0,00	0,00	113.582,16	G16531/2016	113.582,16	0,00	113.582,16	G16531/2016	113.582,16
T93618	0,00	0,00			0,00	0,00			0,00
PdC 040399000	857.531,96	3.123.493,74	1.106.529,11		4.230.022,85	2.510.992,38	2.460.626,09		4.971.618,47
B11101	0,00	550.313,25	220.039,38 576.225,66 8.387,50	D.G.R. 115/2016 D.G.R. 579/2016 D.G.R. 633/2016	1.354.965,79	242.947,11	220.039,38 576.225,66 8.387,50	D.G.R. 115/2016 D.G.R. 579/2016 D.G.R. 633/2016	1.047.599,65
B11902	161.774,29	403.625,46	0,00 -300.000,00	D.G.R. 216/2017	103.625,46	300.000,00	265.399,75 0,00	D.G.R. 88/2016	565.399,75
B11907	0,00	0,00	50.000,00	L.R. 14/2016	50.000,00	0,00	50.000,00	L.R. 14/2016	50.000,00
B15912	0,00	0,00			0,00	0,00			0,00
PdC 040401000	161.774,29	953.938,71	554.652,54		1.508.591,25	542.947,11	1.120.052,29		1.662.999,40
B11801	0,00	0,00			0,00	0,00			0,00
B11802	0,00	0,00	746,86	D.G.R. 216/2017	746,86	0,00	0,00		0,00
B11804	0,00	0,00	300.000,00	D.G.R. 216/2017	300.000,00	0,00	0,00		0,00
B11805	0,00	37.317,55	-37.317,55 48.617,00	D.G.R. 88/2016 D.G.R. 216/2017	48.617,00	0,00	0,00 0,00		0,00
B11806	0,00	0,00	17.080,00	D.G.R. 216/2017	17.080,00	0,00	0,00		0,00
B11807	0,00	0,00			311.348,76	0,00			0,00

Elenco dei capitoli variati

Uscita

Capitolo	Residui assestati	Competenza				Cassa			
		Stanziamiento iniziale	Variazioni (+/-)	Estremi dei provvedimenti	Stanziamiento definitivo	Stanziamiento iniziale	Variazioni (+/-)	Estremi dei provvedimenti	Stanziamiento definitivo
			311.348,76	D.G.R. 216/2017			0,00		
B11808	0,00	0,00	50.000,00	D.G.R. 726/2016	48.800,00	0,00	0,00		0,00
			-1.200,00	D.G.R. 216/2017			0,00		
B11809	0,00	0,00	8.000,00	D.G.R. 726/2016	8.000,00	0,00	0,00		0,00
B11810	0,00	0,00	5.605,08	D.G.R. 726/2016	3.231,78	0,00	0,00		0,00
			-2.373,30	D.G.R. 216/2017			0,00		
B13801	0,00	0,00	412,44	D.G.R. 216/2017	412,44	0,00	0,00		0,00
B13802	0,00	0,00	58.382,97	D.G.R. 216/2017	58.382,97	0,00	0,00		0,00
B13803	0,00	0,00	36.926,13	D.G.R. 216/2017	36.926,13	0,00	0,00		0,00
B15801	0,00	0,00			0,00	0,00			0,00
B15802	0,00	0,00			0,00	0,00			0,00
B15803	0,00	0,00	11.090,98	D.G.R. 216/2017	11.090,98	0,00	0,00		0,00
B15804	0,00	0,00			0,00	0,00			0,00
B15805	0,00	0,00	287.000,00	D.G.R. 216/2017	287.000,00	0,00	0,00		0,00
B17801	0,00	0,00	460.829,00	D.G.R. 216/2017	460.829,00	0,00	0,00		0,00
E23801	0,00	0,00			0,00	0,00			0,00
E23802	0,00	0,00			0,00	0,00			0,00
PdC 100201000	0,00	37.317,55	1.555.148,37		1.592.465,92	0,00	0,00		0,00
TOT. TITOLO 1	12.496.359,37	27.247.733,41	2.630.413,58		29.878.146,99	44.168.232,88	-3.417.369,06		40.750.863,82
B12120	0,00	0,00			0,00	0,00			0,00
PdC 020199000	0,00	0,00	0,00		0,00	0,00	0,00		0,00
B14107	0,00	0,00			0,00	0,00			0,00
T84615	67.659,36	0,00			0,00	67.659,36			67.659,36
PdC 020302000	67.659,36	0,00	0,00		0,00	67.659,36	0,00		67.659,36

Elenco dei capitoli variati

Uscita

Capitolo	Residui assestati	Competenza				Cassa			
		Stanziamento iniziale	Variazioni (+/-)	Estremi dei provvedimenti	Stanziamento definitivo	Stanziamento iniziale	Variazioni (+/-)	Estremi dei provvedimenti	Stanziamento definitivo
B14110	48.000,00	48.000,00	-48.000,00	D.G.R. 88/2016	0,00	48.000,00	0,00		48.000,00
T94636	19.641,16	0,00	0,00		0,00	0,00	19.641,16	D.G.R. 88/2016	19.641,16
PdC 020399000	67.641,16	48.000,00	-48.000,00		0,00	48.000,00	19.641,16		67.641,16
B14106	0,00	1.116.338,70	-1.116.338,69 -0,01	D.G.R. 88/2016 D.G.R. 216/2017	0,00	1.116.338,70	-1.116.338,69 0,00	D.G.R. 88/2016	0,01
B16503	0,00	0,00			0,00	0,00			0,00
T84616	0,00	0,00			0,00	0,00			0,00
PdC 030101000	0,00	1.116.338,70	-1.116.338,70		0,00	1.116.338,70	-1.116.338,69		0,01
B12106	0,00	400.000,00			400.000,00	400.000,00			400.000,00
B12530	697.901,33	0,00			0,00	697.901,33			697.901,33
B12538	250.000,00	0,00			0,00	250.000,00			250.000,00
B12539	0,00	0,00			0,00	0,00			0,00
B12541	105.000,00	0,00			0,00	105.000,00			105.000,00
B14102	0,00	0,00			0,00	0,00			0,00
B14109	0,00	0,00			0,00	0,00			0,00
B14111	0,00	0,00			0,00	0,00			0,00
B16501	0,00	0,00			0,00	0,00			0,00
B16506	0,00	0,00			0,00	0,00			0,00
B18505	0,00	0,00			0,00	0,00			0,00
C12561	0,00	0,00			0,00	0,00			0,00
C22521	0,00	0,00			0,00	0,00			0,00
T92687	293.310,00	0,00	0,00 384.327,58	D.G.R. G16547/2016	384.327,58	0,00	293.310,00 384.327,58	D.G.R. 88/2016 D.G.R. G16547/2016	677.637,58
PdC 030102000	1.346.211,33	400.000,00	384.327,58		784.327,58	1.452.901,33	677.637,58		2.130.538,91
B18507	0,00	0,00			0,00	0,00			0,00
PdC 030104000	0,00	0,00	0,00		0,00	0,00	0,00		0,00
B12101	0,00	0,00			0,00	0,00			0,00
B12102	0,00	0,00			0,00	0,00			0,00

Elenco dei capitoli variati

Uscita

Capitolo	Residui assestati	Competenza				Cassa			
		Stanziamiento iniziale	Variazioni (+/-)	Estremi dei provvedimenti	Stanziamiento definitivo	Stanziamiento iniziale	Variazioni (+/-)	Estremi dei provvedimenti	Stanziamiento definitivo
B12103	0,00	0,00			0,00	0,00			0,00
B12112	0,00	10,00			10,00	0,00			0,00
B12116	0,00	0,00			0,00	0,00			0,00
B12117	0,00	0,00			0,00	0,00			0,00
B12118	0,00	0,00			0,00	0,00			0,00
B12122	0,00	293.602,17			230.134,65	63.467,52			63.467,52
			-63.467,52	D.G.R. 216/2017			0,00		
B12543	544.098,67	0,00			0,00	481.415,56			481.415,56
B14101	0,00	0,00			0,00	0,00			0,00
B16505	0,00	0,00			0,00	0,00			0,00
PdC 030303000	544.098,67	293.612,17	-63.467,52		230.144,65	544.883,08	0,00		544.883,08
B12123	0,00	0,00			0,00	0,00			0,00
B16507	0,00	0,00			0,00	0,00			0,00
PdC 030401000	0,00	0,00	0,00		0,00	0,00	0,00		0,00
B12801	0,00	0,00			0,00	0,00			0,00
B12802	0,00	0,00			63.467,52	0,00			0,00
			63.467,52	D.G.R. 216/2017			0,00		
B14801	0,00	0,00			0,01	0,00			0,00
			0,01	D.G.R. 216/2017			0,00		
PdC 050201000	0,00	0,00	63.467,53		63.467,53	0,00	0,00		0,00
TOT. TITOLO 2	2.025.610,52	1.857.950,87	-780.011,11		1.077.939,76	3.229.782,47	-419.059,95		2.810.722,52
B12535	0,00	0,00			0,00	0,00			0,00
PdC 040304000	0,00	0,00	0,00		0,00	0,00	0,00		0,00
TOT. TITOLO 3	0,00	0,00	0,00		0,00	0,00	0,00		0,00
TOT. PROG.01	14.521.969,89	29.105.684,28	1.850.402,47		30.956.086,75	47.398.015,35	-3.836.429,01		43.561.586,34
B11901	306.618,16	100.000,00			49.125,03	255.370,20			360.310,25
			0,00				151.247,96	D.G.R. 88/2016	
			-46.307,91	D.G.R. 447/2016			-46.307,91	D.G.R. 447/2016	
			-4.567,06	D.G.R. 216/2017			0,00		
B11903	0,00	200.000,00			0,00	200.000,00			200.000,00
			-200.000,00	D.G.R. 216/2017			0,00		
T91756	31.130,13	0,00			331.378,19	0,00			362.508,32
			0,00				31.130,13	D.G.R. 88/2016	

Elenco dei capitoli variati

Uscita

Capitolo	Residui assestati	Competenza			Cassa				
		Stanziamiento iniziale	Variazioni (+/-)	Estremi dei provvedimenti	Stanziamiento definitivo	Stanziamiento iniziale	Variazioni (+/-)	Estremi dei provvedimenti	Stanziamiento definitivo
			331.378,19	D.G.R. G07728/2016			331.378,19	D.G.R. G07728/2016	
PdC 040102000	337.748,29	300.000,00	80.503,22		380.503,22	455.370,20	467.448,37		922.818,57
B11904	0,00	500.000,00			500.000,00	500.000,00			500.000,00
B11905	0,00	0,00			46.307,91	0,00			46.307,91
			46.307,91	D.G.R. 447/2016			46.307,91	D.G.R. 447/2016	
PdC 040205000	0,00	500.000,00	46.307,91		546.307,91	500.000,00	46.307,91		546.307,91
B11803	0,00	0,00			4.567,06	0,00			0,00
			4.567,06	D.G.R. 216/2017			0,00		
B11811	0,00	0,00			200.000,00	0,00			0,00
			200.000,00	D.G.R. 216/2017			0,00		
PdC 100201000	0,00	0,00	204.567,06		204.567,06	0,00	0,00		0,00
TOT. TITOLO 1	337.748,29	800.000,00	331.378,19		1.131.378,19	955.370,20	513.756,28		1.469.126,48
B12537	0,00	0,00			0,00	0,00			0,00
PdC 030301000	0,00	0,00	0,00		0,00	0,00	0,00		0,00
B12107	0,00	0,00			0,00	0,00			0,00
PdC 030303000	0,00	0,00	0,00		0,00	0,00	0,00		0,00
B12108	0,00	0,00			0,00	0,00			0,00
PdC 030401000	0,00	0,00	0,00		0,00	0,00	0,00		0,00
TOT. TITOLO 2	0,00	0,00	0,00		0,00	0,00	0,00		0,00
TOT. PROG.02	337.748,29	800.000,00	331.378,19		1.131.378,19	955.370,20	513.756,28		1.469.126,48
A12108	0,00	0,00			147,97	0,00			147,97
			147,97	G06266/2016			147,97	G06266/2016	
PdC 020107000	0,00	0,00	147,97		147,97	0,00	147,97		147,97
A14106	968,26	0,00			0,00	968,26			968,26
A14107	509,30	0,00			0,00	509,30			509,30
A14108	1.069,51	0,00			0,00	1.069,51			1.069,51
PdC 020305000	2.547,07	0,00	0,00		0,00	2.547,07	0,00		2.547,07
A12101	0,00	0,00			0,00	0,00			0,00
A12102	0,00	0,00			0,00	0,00			0,00
A12103	156.229,45	12.215.200,00			6.218.648,31	18.364.750,07			7.154.786,83
			-5.215.200,00	D.G.R. 88/2016			-11.208.520,62	D.G.R. 88/2016	
			-1.442,62	D.G.R. 443/2016			-1.442,62	D.G.R. 443/2016	

Elenco dei capitoli variati

Uscita

Capitolo	Residui assestati	Competenza				Cassa			
		Stanziamiento iniziale	Variazioni (+/-)	Estremi dei provvedimenti	Stanziamiento definitivo	Stanziamiento iniziale	Variazioni (+/-)	Estremi dei provvedimenti	Stanziamiento definitivo
			-779.909,07	D.G.R. 216/2017		0,00			
A12107	0,00	28.375.932,50			28.375.932,50	28.375.932,50		28.375.932,50	
PdC 030101000	156.229,45	40.591.132,50	-5.996.551,69		34.594.580,81	46.740.682,57	-11.209.963,24	35.530.719,33	
A12109	0,00	0,00	1.442,62 -1.442,62	D.G.R. 443/2016 D.G.R. 216/2017	0,00	0,00	1.442,62 0,00	D.G.R. 443/2016 1.442,62	
A14101	0,00	0,00			0,00	0,00		0,00	
A14102	0,00	0,00			0,00	0,00		0,00	
A14103	0,00	0,00			0,00	0,00		0,00	
A14124	0,00	797.350,29			797.350,29	797.350,29		797.350,29	
A14125	0,00	558.144,71			558.144,71	558.144,71		558.144,71	
A14126	0,00	237.697,43			237.697,43	237.697,43		237.697,43	
A14127	0,00	500.000,00			500.000,00	500.000,00		500.000,00	
A14129	486.541,90	1.072.149,81	-569.814,66 -343.038,16	D.G.R. 88/2016 D.G.R. 216/2017	159.296,99	1.138.051,25	-149.174,20 0,00	D.G.R. 88/2016 988.877,05	
A14139	389.233,49	857.749,16	-455.851,70 -274.430,55	D.G.R. 88/2016 D.G.R. 216/2017	127.466,91	910.470,31	-119.339,36 0,00	D.G.R. 88/2016 791.130,95	
A14141	164.046,82	176.442,34	-22.549,84 -1.869,20	D.G.R. 88/2016 D.G.R. 216/2017	152.023,30	347.774,16	-29.834,84 0,00	D.G.R. 88/2016 317.939,32	
A14142	0,00	0,00	925.341,22	D.G.R. 424/2016	925.341,22	0,00	925.341,22	D.G.R. 424/2016 925.341,22	
A14143	0,00	0,00	641.879,68	D.G.R. 424/2016	641.879,68	0,00	641.879,68	D.G.R. 424/2016 641.879,68	
A14144	0,00	0,00	275.091,26	D.G.R. 424/2016	275.091,26	0,00	275.091,26	D.G.R. 424/2016 275.091,26	
A14501	0,00	250.000,00	-250.000,00	D.G.R. 424/2016	0,00	250.000,00	-250.000,00	D.G.R. 424/2016 0,00	
A34126	4.298,67	0,00			0,00	4.298,67		4.298,67	
A34138	3.677,75	3.657,75			3.657,75	7.335,50		7.335,50	
A34144	1.576,18	0,00			0,00	1.576,18		1.576,18	



Elenco dei capitoli variati

Uscita

Capitolo	Residui assestati	Competenza				Cassa			
		Stanziamiento iniziale	Variazioni (+/-)	Estremi dei provvedimenti	Stanziamiento definitivo	Stanziamiento iniziale	Variazioni (+/-)	Estremi dei provvedimenti	Stanziamiento definitivo
A34148	30.011,69	0,00			0,00	30.011,69			30.011,69
A34149	0,00	0,00			0,00	0,00			0,00
A34150	0,00	454.621,39			454.621,39	454.621,39			454.621,39
A34151	0,00	0,00			0,00	0,00			0,00
PdC 030102000	1.079.386,50	4.907.812,88	-75.241,95		4.832.570,93	5.237.331,58	1.295.406,38		6.532.737,96
A14131	8.040,33	0,00			0,00	8.040,33			8.040,33
PdC 030103000	8.040,33	0,00	0,00		0,00	8.040,33	0,00		8.040,33
A12104	0,00	0,00			0,00	0,00			0,00
A12105	0,00	0,00			0,00	0,00			0,00
A12106	62.425,00	0,00			0,00	62.425,00			62.425,00
A14118	0,00	0,00			0,00	0,00			0,00
A14119	0,00	0,00			0,00	0,00			0,00
A14120	0,00	224.327,23			224.327,23	224.327,23			224.327,23
A14121	0,00	50.787,66			50.787,66	50.787,66			50.787,66
A14122	0,00	0,00			0,00	0,00			0,00
A14123	0,00	0,00			0,00	0,00			0,00
A14130	86.240,66	571.345,77	-147.097,97 0,00 -132.503,53	D.G.R. 88/2016 D.G.R. 216/2017	291.744,27	598.250,65	-87.762,19 0,00 0,00	D.G.R. 88/2016	510.488,46
A14135	0,00	93.857,71			93.857,71	93.857,71			93.857,71
A14136	0,00	65.700,37			65.700,37	65.700,37			65.700,37
A14137	0,00	11.621,85			11.621,85	11.621,85			11.621,85
A14138	60.445,25	714.019,22	-136.516,89 0,00 -166.023,80	D.G.R. 88/2016 D.G.R. 216/2017	411.478,53	733.546,87	-95.599,29 0,00 0,00	D.G.R. 88/2016	637.947,58
A14140	452.785,32	626.565,78	-412.101,22 -127.770,90	D.G.R. 88/2016 D.G.R. 216/2017	86.693,66	689.190,43	-21.940,55 0,00	D.G.R. 88/2016	667.249,88
A14145	0,00	0,00	925.341,22	D.G.R. 424/2016	925.341,22	0,00	925.341,22	D.G.R. 424/2016	925.341,22
A14146	0,00	0,00			641.879,68	0,00			641.879,68

Elenco dei capitoli variati

Uscita

Capitolo	Residui assestati	Competenza				Cassa			
		Stanziamiento iniziale	Variazioni (+/-)	Estremi dei provvedimenti	Stanziamiento definitivo	Stanziamiento iniziale	Variazioni (+/-)	Estremi dei provvedimenti	Stanziamiento definitivo
			641.879,68	D.G.R. 424/2016			641.879,68	D.G.R. 424/2016	
A14147	0,00	0,00	275.091,26	D.G.R. 424/2016	275.091,26	0,00	275.091,26	D.G.R. 424/2016	275.091,26
A34153	405.360,97	1.658.451,99	-940.342,50	D.G.R. 216/2017	718.109,49	2.063.812,96	0,00		2.063.812,96
PdC 030303000	1.067.257,20	4.016.677,58	-220.044,65		3.796.632,93	4.593.520,73	1.637.010,13		6.230.530,86
A14128	0,00	0,00			0,00	0,00			0,00
A14132	0,00	0,00			0,00	0,00			0,00
A14133	0,00	0,00			0,00	0,00			0,00
PdC 030401000	0,00	0,00	0,00		0,00	0,00	0,00		0,00
A12801	0,00	0,00	779.909,07	D.G.R. 216/2017	779.909,07	0,00	0,00		0,00
A12802	0,00	0,00	1.442,62	D.G.R. 216/2017	1.442,62	0,00	0,00		0,00
A14801	0,00	0,00	343.038,16	D.G.R. 216/2017	343.038,16	0,00	0,00		0,00
A14802	0,00	0,00	132.503,53	D.G.R. 216/2017	132.503,53	0,00	0,00		0,00
A14803	0,00	0,00	166.023,80	D.G.R. 216/2017	166.023,80	0,00	0,00		0,00
A14804	0,00	0,00	274.430,55	D.G.R. 216/2017	274.430,55	0,00	0,00		0,00
A14805	0,00	0,00	127.770,90	D.G.R. 216/2017	127.770,90	0,00	0,00		0,00
A14806	0,00	0,00	1.869,20	D.G.R. 216/2017	1.869,20	0,00	0,00		0,00
A34801	0,00	0,00	940.342,50	D.G.R. 216/2017	940.342,50	0,00	0,00		0,00
PdC 050201000	0,00	0,00	2.767.330,33		2.767.330,33	0,00	0,00		0,00
A14134	0,00	112.163,62			112.163,62	112.163,62			112.163,62
PdC 059999000	0,00	112.163,62	0,00		112.163,62	112.163,62	0,00		112.163,62
TOT. TITOLO 2	2.313.460,55	49.627.786,58	-3.524.359,99		46.103.426,59	56.694.285,90	-8.277.398,76		48.416.887,14
TOT. PROG.03	2.313.460,55	49.627.786,58	-3.524.359,99		46.103.426,59	56.694.285,90	-8.277.398,76		48.416.887,14

Elenco dei capitoli variati

Uscita

Capitolo	Residui assestati	Competenza			Cassa				
		Stanziamiento iniziale	Variazioni (+/-)	Estremi dei provvedimenti	Stanziamiento definitivo	Stanziamiento iniziale	Variazioni (+/-)	Estremi dei provvedimenti	Stanziamiento definitivo
TOT. MISSIONE16	17.173.178,73	79.533.470,86	-1.342.579,33		46.103.426,59	105.047.671,45	-11.600.071,49		48.416.887,14
E11102	0,00	0,00			0,00	0,00			0,00
T93643	319.348,76	0,00			0,00	0,00			319.348,76
			0,00				319.348,76	D.G.R. 88/2016	
PdC 040102000	319.348,76	0,00	0,00		0,00	0,00	319.348,76		319.348,76
E11101	0,00	0,00			0,00	0,00			0,00
E11104	233.435,28	0,00			0,00	307.915,15			233.435,28
			0,00				-74.479,87	D.G.R. 88/2016	
PdC 040399000	233.435,28	0,00	0,00		0,00	307.915,15	-74.479,87		233.435,28
TOT. TITOLO 1	552.784,04	0,00	0,00		0,00	307.915,15	244.868,89		552.784,04
E12504	12.915,00	0,00			36.600,00	30.220,00			49.515,00
			0,00				-17.305,00	D.G.R. 88/2016	
			36.600,00	D.G.R. G06266/2016			36.600,00	D.G.R. G06266/2016	
PdC 020305000	12.915,00	0,00	36.600,00		36.600,00	30.220,00	19.295,00		49.515,00
E12506	0,00	0,00			0,00	0,00			0,00
E12516	0,00	0,00			0,00	0,00			0,00
PdC 030101000	0,00	0,00	0,00		0,00	0,00	0,00		0,00
B12111	0,00	0,00			0,00	0,00			0,00
B12113	0,00	0,00			0,00	0,00			0,00
E12104	0,00	0,00			0,00	0,00			0,00
E12105	0,00	0,00			0,00	0,00			0,00
E12106	0,00	0,00			0,00	0,00			0,00
E12107	0,00	0,00			0,00	0,00			0,00
E12511	0,00	0,00			0,00	0,00			0,00
E12512	0,00	0,00			0,00	0,00			0,00
E12517	9.023,00	0,00			0,00	0,00			9.022,98
			0,00				9.022,98	G11092/2016	
E22515	600.000,00	0,00			0,00	600.000,00			729.183,80
			129.183,80	D.G.R. 88/2016			129.183,80	D.G.R. 88/2016	
			-129.183,80	D.G.R. 216/2017			0,00		
T92626	784.605,51	0,00			319.101,56	52.000,00			1.103.707,07
			0,00				732.605,51	D.G.R. 88/2016	

Elenco dei capitoli variati

Uscita

Capitolo	Residui assestati	Competenza			Cassa				
		Stanziamiento iniziale	Variazioni (+/-)	Estremi dei provvedimenti	Stanziamiento definitivo	Stanziamiento iniziale	Variazioni (+/-)	Estremi dei provvedimenti	Stanziamiento definitivo
			210.700,00	D.G.R. G11442/2016			210.700,00	D.G.R. G11442/2016	
			108.401,56	D.G.R. G16547/2016			108.401,56	D.G.R. G16547/2016	
T94619	8.697,46	0,00			0,00	8.697,46			8.697,46
PdC 030102000	1.402.325,97	0,00	319.101,56		319.101,56	660.697,46	1.189.913,85		1.850.611,31
E12108	0,00	0,00			0,00	0,00			0,00
E12110	0,00	0,00			0,00	0,00			0,00
E12112	0,00	0,00			0,00	0,00			0,00
E12114	0,00	0,00			0,00	0,00			0,00
E12514	0,00	0,00			0,00	0,00			0,00
PdC 030201000	0,00	0,00	0,00		0,00	0,00	0,00		0,00
E12510	170.000,00	835.500,00	1.270.000,00 596.800,00 -2.672.023,00	D.G.R. 88/2016 D.G.R. 207/2016 D.G.R. 216/2017	30.277,00	932.869,00	1.342.631,00 596.800,00 0,00	D.G.R. 88/2016 D.G.R. 207/2016	2.872.300,00
PdC 030301000	170.000,00	835.500,00	-805.223,00		30.277,00	932.869,00	1.939.431,00		2.872.300,00
E12109	0,00	0,00			0,00	0,00			0,00
E12111	0,00	0,00			0,00	0,00			0,00
E12113	0,00	0,00			0,00	0,00			0,00
E12115	0,00	0,00			0,00	0,00			0,00
E12513	0,00	300.000,00	-300.000,00	D.G.R. 216/2017	0,00	300.000,00	0,00		300.000,00
PdC 030303000	0,00	300.000,00	-300.000,00		0,00	300.000,00	0,00		300.000,00
E12515	0,00	0,00			0,00	0,00			0,00
PdC 030401000	0,00	0,00	0,00		0,00	0,00	0,00		0,00
E12802	0,00	0,00	2.672.023,00	D.G.R. 216/2017	2.672.023,00	0,00			0,00
E12803	0,00	0,00	300.000,00	D.G.R. 216/2017	300.000,00	0,00	0,00		0,00
E22803	0,00	0,00	129.183,80	D.G.R. 216/2017	129.183,80	0,00	0,00		0,00
PdC 050201000	0,00	0,00	3.101.206,80		3.101.206,80	0,00	0,00		0,00

Elenco dei capitoli variati

Uscita

Capitolo	Residui assestati	Competenza				Cassa			
		Stanziamiento iniziale	Variazioni (+/-)	Estremi dei provvedimenti	Stanziamiento definitivo	Stanziamiento iniziale	Variazioni (+/-)	Estremi dei provvedimenti	Stanziamiento definitivo
TOT. TITOLO 2	1.585.240,97	1.135.500,00	2.351.685,36		3.487.185,36	1.923.786,46	3.148.639,85		5.072.426,31
TOT. PROG.01	2.138.025,01	1.135.500,00	2.351.685,36		3.487.185,36	2.231.701,61	3.393.508,74		5.625.210,35
E11106	0,00	107.344,92			107.344,92	0,00			0,00
T93637	0,00	0,00			0,00	0,00			0,00
PdC 040399000	0,00	107.344,92	0,00		107.344,92	0,00	0,00		0,00
TOT. TITOLO 1	0,00	107.344,92	0,00		107.344,92	0,00	0,00		0,00
A42131	0,00	1.016.696,00	0,00 -339.583,00	D.G.R. 216/2017	677.113,00	1.016.696,00	0,00 0,00		1.016.696,00
A42132	0,00	711.687,00	0,00 -237.708,00	D.G.R. 216/2017	473.979,00	711.687,00	0,00 0,00		711.687,00
A42133	0,00	305.009,00	-101.875,00	D.G.R. 88/2016	203.134,00	305.009,00	-101.875,00	D.G.R. 88/2016	203.134,00
PdC 020109000	0,00	2.033.392,00	-679.166,00		1.354.226,00	2.033.392,00	-101.875,00		1.931.517,00
A38198	0,00	26.558,50	-16.620,00	D.G.R. 88/2016	9.938,50	26.558,50	-16.620,00	D.G.R. 88/2016	9.938,50
A38199	0,00	25.558,50	-15.994,24	D.G.R. 88/2016	9.564,26	25.558,50	-15.994,24	D.G.R. 88/2016	9.564,26
A38200	0,00	1.000,00	-625,76	D.G.R. 88/2016	374,24	1.000,00	-625,76	D.G.R. 88/2016	374,24
A42134	0,00	10.270,00	0,00 -3.430,00	D.G.R. 216/2017	6.840,00	10.270,00	0,00 0,00		10.270,00
A42135	0,00	7.189,00	0,00 -2.401,00	D.G.R. 216/2017	4.788,00	7.189,00	0,00 0,00		7.189,00
A42136	0,00	3.081,00	-1.029,00	D.G.R. 88/2016	2.052,00	3.081,00	-1.029,00	D.G.R. 88/2016	2.052,00
PdC 030101000	0,00	73.657,00	-40.100,00		33.557,00	73.657,00	-34.269,00		39.388,00
A32107	0,00	0,00			0,00	0,00			0,00
A32108	0,00	0,00			0,00	0,00			0,00
A32109	503,03	0,00			0,00	503,03			503,03

Elenco dei capitoli variati

Uscita

Capitolo	Residui assestati	Competenza				Cassa			
		Stanziamiento iniziale	Variazioni (+/-)	Estremi dei provvedimenti	Stanziamiento definitivo	Stanziamiento iniziale	Variazioni (+/-)	Estremi dei provvedimenti	Stanziamiento definitivo
A32157	0,00	0,00			0,00	0,00			0,00
A32158	0,00	0,00			0,00	0,00			0,00
A32159	0,00	0,00			0,00	0,00			0,00
A34203	200.354,80	2.098.871,10	0,00 -711.004,25	D.G.R. 216/2017	1.387.866,85	2.273.006,94	26.218,96 0,00	D.G.R. 88/2016	2.299.225,90
A34206	0,00	41.804,55	-15.129,39	D.G.R. 216/2017	26.675,16	41.804,55	0,00		41.804,55
A38177	286.764,65	18.724.697,99	-13.287.155,13	D.G.R. 88/2016	5.437.542,86	19.129.206,54	-13.404.899,03	D.G.R. 88/2016	5.724.307,51
A38178	275.967,14	18.131.725,21	-12.786.844,07 -2.591,82	D.G.R. 88/2016 D.G.R. 285/2016	5.342.289,32	18.521.002,84	-12.900.154,56 -2.591,82	D.G.R. 88/2016 D.G.R. 285/2016	5.618.256,46
A38179	10.886,92	683.322,27	-499.214,32 56,17 -111,80	D.G.R. 88/2016 D.G.R. 207/2016 D.G.R. 216/2017	184.052,32	700.520,40	-505.525,53 56,17 0,00	D.G.R. 88/2016 D.G.R. 207/2016	195.051,04
A42200	0,00	0,00	5.032.137,00	D.G.R. 735/2016	5.032.137,00	0,00	5.032.137,00	D.G.R. 735/2016	5.032.137,00
A42201	0,00	0,00	3.522.496,00	D.G.R. 735/2016	3.522.496,00	0,00	3.522.496,00	D.G.R. 735/2016	3.522.496,00
A42202	0,00	0,00	1.005.411,00 -7.555,70	D.G.R. 735/2016 D.G.R. 216/2017	997.855,30	0,00	1.005.411,00 0,00	D.G.R. 735/2016	1.005.411,00
PdC 030102000	774.476,54	39.680.421,12	-17.749.506,31		21.930.914,81	40.666.044,30	-17.226.851,81		23.439.192,49
A42128	0,00	5.032.137,00	0,00 -5.032.137,00	D.G.R. 735/2016	0,00	5.032.137,00	0,00 -5.032.137,00	D.G.R. 735/2016	0,00
A42129	0,00	3.522.496,00	0,00 -3.522.496,00	D.G.R. 735/2016	0,00	3.522.496,00	0,00 -3.522.496,00	D.G.R. 735/2016	0,00
A42130	0,00	1.509.641,00	-504.230,00	D.G.R. 88/2016	0,00	1.509.641,00	-504.230,00	D.G.R. 88/2016	0,00

Elenco dei capitoli variati

Uscita

Capitolo	Residui assestati	Competenza				Cassa			
		Stanziamiento iniziale	Variazioni (+/-)	Estremi dei provvedimenti	Stanziamiento definitivo	Stanziamiento iniziale	Variazioni (+/-)	Estremi dei provvedimenti	Stanziamiento definitivo
PdC 030301000	0,00	10.064.274,00	-1.005.411,00 -10.064.274,00	D.G.R. 735/2016	0,00	10.064.274,00	-1.005.411,00 -10.064.274,00	D.G.R. 735/2016	0,00
A38122	0,00	4.056.432,16	-155.566,61 -2.435.835,26	D.G.R. 88/2016 D.G.R. 216/2017	1.465.030,29	4.056.432,16	-155.566,61 0,00	D.G.R. 88/2016	3.900.865,55
A38123	1.202.933,87	2.683.746,99	-149.717,31 2.591,82 -2.278.712,70	D.G.R. 88/2016 D.G.R. 285/2016 D.G.R. 216/2017	257.908,80	3.886.680,86	-149.717,31 2.591,82 0,00	D.G.R. 88/2016 D.G.R. 285/2016	3.739.555,37
A38124	141.232,45	474.194,85	-2.467,67 -4.136,01	D.G.R. 88/2016 D.G.R. 216/2017	467.591,17	618.808,93	-5.849,30 0,00	D.G.R. 88/2016	612.959,63
PdC 030302000	1.344.166,32	7.214.374,00	-5.023.843,74		2.190.530,26	8.561.921,95	-308.541,40		8.253.380,55
A32114	0,00	0,00			0,00	0,00			0,00
A32116	0,00	0,00			0,00	0,00			0,00
A32118	0,00	0,00			0,00	0,00			0,00
A34201	0,00	212.142,18			212.142,18	212.142,18			212.142,18
A34202	0,00	15.199,51			15.199,51	15.199,51			15.199,51
A38180	0,00	2.472.180,23	-907.692,20	D.G.R. 88/2016	1.564.488,03	2.472.180,23	-907.692,20	D.G.R. 88/2016	1.564.488,03
A38181	0,00	2.380.527,04	-873.514,92	D.G.R. 88/2016	1.507.012,12	2.380.527,04	-873.514,92	D.G.R. 88/2016	1.507.012,12
A38182	54.922,58	2.553,33	0,00		2.553,33	91.653,17	-34.177,26	D.G.R. 88/2016	57.475,91
PdC 030303000	54.922,58	5.082.602,29	-1.781.207,12		3.301.395,17	5.171.702,13	-1.815.384,38		3.356.317,75
A32115	0,00	0,00			0,00	0,00			0,00
A32117	0,00	0,00			0,00	0,00			0,00
A32119	0,00	0,00			0,00	0,00			0,00
PdC 030401000	0,00	0,00	0,00		0,00	0,00	0,00		0,00
A34805	0,00	0,00	711.004,25	D.G.R. 216/2017	711.004,25	0,00	0,00		0,00
A34808	0,00	0,00	15.129,39	D.G.R. 216/2017	15.129,39	0,00	0,00		0,00

Elenco dei capitoli variati

Uscita

Capitolo	Residui assestati	Competenza				Cassa			
		Stanziamiento iniziale	Variazioni (+/-)	Estremi dei provvedimenti	Stanziamiento definitivo	Stanziamiento iniziale	Variazioni (+/-)	Estremi dei provvedimenti	Stanziamiento definitivo
A38807	0,00	0,00	2.435.835,26	D.G.R. 216/2017	2.435.835,26	0,00	0,00		0,00
A38808	0,00	0,00	2.278.712,70	D.G.R. 216/2017	2.278.712,70	0,00	0,00		0,00
A38830	0,00	0,00	4.136,01	D.G.R. 216/2017	4.136,01	0,00	0,00		0,00
A38832	0,00	0,00	111,80	D.G.R. 216/2017	111,80	0,00	0,00		0,00
A42805	0,00	0,00	339.583,00	D.G.R. 216/2017	339.583,00	0,00	0,00		0,00
A42806	0,00	0,00	237.708,00	D.G.R. 216/2017	237.708,00	0,00	0,00		0,00
A42807	0,00	0,00	3.430,00	D.G.R. 216/2017	3.430,00	0,00	0,00		0,00
A42808	0,00	0,00	2.401,00	D.G.R. 216/2017	2.401,00	0,00	0,00		0,00
A42826	0,00	0,00	7.555,70	D.G.R. 216/2017	7.555,70	0,00	0,00		0,00
PdC 050201000	0,00	0,00	6.035.607,11		6.035.607,11	0,00	0,00		0,00
TOT. TITOLO 2	2.173.565,44	64.148.720,41	-29.302.490,06		34.846.230,35	66.570.991,38	-29.551.195,59		37.019.795,79
TOT. PROG.02	2.173.565,44	64.256.065,33	-29.302.490,06		34.953.575,27	66.570.991,38	-29.551.195,59		37.019.795,79
TOT. MISSIONE17	4.311.590,45	65.391.565,33	-26.950.804,70		34.953.575,27	68.802.692,99	-26.157.686,85		37.019.795,79
R41505	0,00	0,00			0,00	0,00			0,00
R41509	0,00	0,00			0,00	0,00			0,00
R41901	0,00	29.323,00	-29.323,00	D.G.R. 216/2017	0,00	29.323,00	0,00		29.323,00
PdC 030210000	0,00	29.323,00	-29.323,00		0,00	29.323,00	0,00		29.323,00
C11906	9.098.987,00	0,00	0,00		0,00	10.388.569,58	-1.289.582,58	D.G.R. 88/2016	9.098.987,00
C11908	0,00	0,00			0,00	0,00			0,00
C11909	0,00	3.950.000,00			3.950.000,00	3.950.000,00			3.950.000,00
R41103	0,00	2.648.884,99	0,00		2.648.884,99	0,00	2.648.884,99	G05417/2016	2.648.884,99



Elenco dei capitoli variati

Uscita

Capitolo	Residui assestati	Competenza				Cassa			
		Stanziamiento iniziale	Variazioni (+/-)	Estremi dei provvedimenti	Stanziamiento definitivo	Stanziamiento iniziale	Variazioni (+/-)	Estremi dei provvedimenti	Stanziamiento definitivo
			1.018.141,06 -1.018.141,06	D.G.R. 442/2016 D.G.R. G15222/2016			1.018.141,06 -1.018.141,06	D.G.R. 442/2016 D.G.R. G15222/2016	
R41405	110.589,02	153.292,08	-110.589,02	D.G.R. 88/2016	42.703,06	110.589,02	42.703,06	D.G.R. 88/2016	153.292,08
R41501	0,00	0,00			0,00	0,00			0,00
R41503	0,00	0,00			0,00	0,00			0,00
R41506	0,00	0,00			0,00	0,00			0,00
R41507	0,00	0,00			0,00	0,00			0,00
R41508	0,00	0,00			0,00	0,00			0,00
R41510	0,00	0,00			0,00	0,00			0,00
R41511	0,00	0,00			0,00	0,00			0,00
R41515	0,00	0,00			0,00	0,00			0,00
R41517	0,00	0,00			0,00	0,00			0,00
R41900	1.665.526,96	1.003.000,00	0,00 -3.000,00	D.G.R. 216/2017	1.000.000,00	1.625.082,96	1.043.444,00 0,00	D.G.R. 88/2016	2.668.526,96
R43501	0,00	0,00			0,00	0,00			0,00
R43512	0,00	0,00			0,00	0,00			0,00
R43514	0,00	0,00			0,00	0,00			0,00
R43900	0,00	0,00			0,00	0,00			0,00
R47901	0,00	150.000,00	-15.000,00	D.G.R. 216/2017	135.000,00	150.000,00	0,00		150.000,00
T93619	0,00	0,00			0,00	0,00			0,00
PdC 040102000	10.875.102,98	7.905.177,07	-128.589,02		7.776.588,05	16.224.241,56	2.445.449,47		18.669.691,03
R41905	160.000,00	0,00			0,00	160.000,00			160.000,00
PdC 040301000	160.000,00	0,00	0,00		0,00	160.000,00	0,00		160.000,00
R41904	0,00	0,00			0,00	0,00			0,00
PdC 040401000	0,00	0,00	0,00		0,00	0,00	0,00		0,00
R41404	0,00	1.150.000,00			1.150.000,00	1.150.000,00			1.150.000,00
PdC 070504000	0,00	1.150.000,00	0,00		1.150.000,00	1.150.000,00	0,00		1.150.000,00
R41802	0,00	0,00	1.018.141,06	G15222/2016	1.018.141,06	0,00	0,00		0,00

Elenco dei capitoli variati

Uscita

Capitolo	Residui assestati	Competenza				Cassa			
		Stanziamiento iniziale	Variazioni (+/-)	Estremi dei provvedimenti	Stanziamiento definitivo	Stanziamiento iniziale	Variazioni (+/-)	Estremi dei provvedimenti	Stanziamiento definitivo
R41803	0,00	0,00	3.000,00	D.G.R. 216/2017	3.000,00	0,00	0,00	0,00	
R41804	0,00	0,00	29.323,00	D.G.R. 216/2017	29.323,00	0,00	0,00	0,00	
R47801	0,00	0,00	15.000,00	D.G.R. 216/2017	15.000,00	0,00	0,00	0,00	
PdC 100201000	0,00	0,00	1.065.464,06		1.065.464,06	0,00	0,00	0,00	
TOT. TITOLO 1	11.035.102,98	9.084.500,07	907.552,04		9.992.052,11	17.563.564,56	2.445.449,47	20.009.014,03	
C12520	251.210,20	6.882.973,62	-179.183,82 0,00 -1.954.081,65	D.G.R. 88/2016 D.G.R. 216/2017	4.749.708,15	6.455.000,00	500.000,00 0,00 0,00	D.G.R. 88/2016	6.955.000,00
C12559	0,00	0,00			0,00	0,00		0,00	
C12565	0,00	0,00			0,00	0,00		0,00	
C12577	1.843.863,52	2.200.000,00	85.449,47 -598.321,85	D.G.R. 88/2016 D.G.R. 216/2017	1.687.127,62	3.604.404,40	524.908,59 0,00	D.G.R. 88/2016	4.129.312,99
C12600	21.419.499,45	5.000.000,00	0,00		5.000.000,00	18.191.959,45	8.227.540,00	D.G.R. 88/2016	26.419.499,45
C12603	0,00	4.175.000,00	0,00		4.175.000,00	4.175.000,00	0,00		4.175.000,00
C22547	217.750,86	0,00	0,00 751,00 -751,00	D.G.R. 88/2016 D.G.R. 216/2017	0,00	21.681,41	108.449,20 751,00 0,00	G00962/2016 D.G.R. 88/2016	130.881,61
C22562	6.925.580,56	10.918.554,06	-439.456,20 -5.351.288,15	D.G.R. 88/2016 D.G.R. 216/2017	5.127.809,71	15.599.033,02	1.805.645,40 0,00	D.G.R. 88/2016	17.404.678,42
R42506	0,00	0,00			0,00	0,00			0,00
R44512	0,00	0,00			0,00	0,00			0,00
R48504	0,00	150.000,00	-150.000,00	D.G.R. 216/2017	0,00	150.000,00	0,00		150.000,00
T82622	5.708,89	0,00			0,00	5.708,89			5.708,89

Elenco dei capitoli variati

Uscita

Capitolo	Residui assestati	Competenza				Cassa			
		Stanziamiento iniziale	Variazioni (+/-)	Estremi dei provvedimenti	Stanziamiento definitivo	Stanziamiento iniziale	Variazioni (+/-)	Estremi dei provvedimenti	Stanziamiento definitivo
T82623	45.031,51	0,00			0,00	45.031,51			45.031,51
T82624	49.416,48	0,00			0,00	49.416,48			49.416,48
T92627	4.381.244,60	0,00	0,00 9.028,75 881.902,09 245.091,99 169.476,47	D.G.R. G02536/2016 D.G.R. G08075/2016 D.G.R. G11442/2016 D.G.R. G16547/2016	1.305.499,30	1.416.562,79	2.964.681,81 9.028,75 881.902,09 245.091,99 169.476,47	D.G.R. 88/2016 D.G.R. G02536/2016 D.G.R. G08075/2016 D.G.R. G11442/2016 D.G.R. G16547/2016	5.686.743,90
T92641	1.484.363,47	0,00	0,00		0,00	0,00	1.484.363,47	D.G.R. 88/2016	1.484.363,47
T92660	1.204.774,56	0,00	0,00 8.837,43	D.G.R. G16547/2016	8.837,43	0,00	1.204.774,56 8.837,43	D.G.R. 88/2016 D.G.R. G16547/2016	1.213.611,99
T92688	54.587,24	0,00	0,00		0,00	0,00	54.587,24	D.G.R. 88/2016	54.587,24
T92689	7.446,85	0,00	0,00 138.799,53	D.G.R. G08075/2016	138.799,53	0,00	7.446,85 138.799,53	D.G.R. 88/2016 D.G.R. G08075/2016	146.246,38
T92699	0,00	0,00	400.000,00	G08075/2016	400.000,00	0,00	400.000,00	G08075/2016	400.000,00
T92711	0,00	0,00	29.984,19	G16547/2016	29.984,19	0,00	29.984,19	G16547/2016	29.984,19
PdC 030102000	37.890.478,19	29.326.527,68	-6.703.761,75		22.622.765,93	49.713.797,95	18.766.268,57		68.480.066,52
R42512	0,00	0,00			0,00	0,00			0,00
PdC 030103000	0,00	0,00	0,00		0,00	0,00	0,00		0,00
T92690	29.247,78	0,00	0,00		0,00	0,00	29.247,78	D.G.R. 88/2016	29.247,78
PdC 030401000	29.247,78	0,00	0,00		0,00	0,00	29.247,78		29.247,78

Elenco dei capitoli variati

Uscita

Capitolo	Residui assestati	Competenza				Cassa			
		Stanziamiento iniziale	Variazioni (+/-)	Estremi dei provvedimenti	Stanziamiento definitivo	Stanziamiento iniziale	Variazioni (+/-)	Estremi dei provvedimenti	Stanziamiento definitivo
C12811	0,00	0,00	1.954.081,65	D.G.R. 216/2017	1.954.081,65	0,00	0,00		0,00
C12815	0,00	0,00	598.321,85	D.G.R. 216/2017	598.321,85	0,00	0,00		0,00
C22802	0,00	0,00	751,00	D.G.R. 216/2017	751,00	0,00	0,00		0,00
C22803	0,00	0,00	5.351.288,15	D.G.R. 216/2017	5.351.288,15	0,00	0,00		0,00
R48804	0,00	0,00	150.000,00	D.G.R. 216/2017	150.000,00	0,00	0,00		0,00
PdC 050201000	0,00	0,00	8.054.442,65		8.054.442,65	0,00	0,00		0,00
TOT. TITOLO 2	37.919.725,97	29.326.527,68	1.350.680,90		30.677.208,58	49.713.797,95	18.795.516,35		68.509.314,30
R41403	11.033,10	1.900.000,00	0,00		1.900.000,00	1.900.000,00	11.033,10	D.G.R. 88/2016	1.911.033,10
PdC 030104000	11.033,10	1.900.000,00	0,00		1.900.000,00	1.900.000,00	11.033,10		1.911.033,10
TOT. TITOLO 4	11.033,10	1.900.000,00	0,00		1.900.000,00	1.900.000,00	11.033,10		1.911.033,10
TOT. PROG.01	48.965.862,05	40.311.027,75	2.258.232,94		42.569.260,69	69.177.362,51	21.251.998,92		90.429.361,43
TOT. MISSIONE18	48.965.862,05	40.311.027,75	2.258.232,94		42.569.260,69	69.177.362,51	21.251.998,92		90.429.361,43
R33907	0,00	0,00			0,00	0,00			0,00
PdC 030202000	0,00	0,00	0,00		0,00	0,00	0,00		0,00
R33909	0,00	0,00			0,00	0,00			0,00
PdC 030204000	0,00	0,00	0,00		0,00	0,00	0,00		0,00
R33904	0,00	0,00			0,00	0,00			0,00
PdC 030210000	0,00	0,00	0,00		0,00	0,00	0,00		0,00
R33905	0,00	0,00	25.500,00	D.G.R. 445/2016	25.500,00	0,00	25.500,00	D.G.R. 445/2016	25.500,00
PdC 030299000	0,00	0,00	25.500,00		25.500,00	0,00	25.500,00		25.500,00
R33903	0,00	0,00			0,00	0,00			0,00
T81611	0,00	0,00			0,00	0,00			0,00
T91757	20.000,00	0,00	0,00		0,00	0,00	20.000,00	D.G.R. 88/2016	20.000,00
PdC 040102000	20.000,00	0,00	0,00		0,00	0,00	20.000,00		20.000,00
R33901	0,00	0,00			0,00	0,00			28.795,68

Elenco dei capitoli variati

Uscita

Capitolo	Residui assestati	Competenza				Cassa			
		Stanziamiento iniziale	Variazioni (+/-)	Estremi dei provvedimenti	Stanziamiento definitivo	Stanziamiento iniziale	Variazioni (+/-)	Estremi dei provvedimenti	Stanziamiento definitivo
			28.795,68 -28.795,68	D.G.R. 88/2016 D.G.R. 216/2017			28.795,68 0,00	D.G.R. 88/2016	
PdC 040203000	0,00	0,00	0,00		0,00	0,00	28.795,68		28.795,68
R33902	0,00	0,00			0,00	0,00			0,00
R33908	0,00	0,00			0,00	0,00			0,00
PdC 040399000	0,00	0,00	0,00		0,00	0,00	0,00		0,00
R33501	0,00	0,00			0,00	0,00			0,00
R33502	0,00	0,00			0,00	0,00			0,00
R33503	0,00	0,00			0,00	0,00			0,00
R33504	0,00	0,00			0,00	0,00			0,00
R33505	0,00	0,00			0,00	0,00			0,00
R33506	0,00	0,00			0,00	0,00			0,00
R33508	0,00	0,00			0,00	0,00			0,00
R33509	0,00	0,00			0,00	0,00			0,00
R33516	0,00	0,00			0,00	0,00			0,00
R33520	0,00	0,00			0,00	0,00			0,00
R33521	0,00	0,00			0,00	0,00			0,00
R33522	0,00	0,00			0,00	0,00			0,00
R33526	0,00	0,00			0,00	0,00			0,00
R33528	0,00	0,00			0,00	0,00			0,00
R33900	7.491,70	309.491,70	-9.491,70 -83.500,00 -25.500,00 -2.000,00	D.G.R. 88/2016 D.G.R. 252/2016 D.G.R. 445/2016 D.G.R. 216/2017	189.000,00	300.000,00	0,00 -83.500,00 -25.500,00 0,00	D.G.R. 252/2016 D.G.R. 445/2016	191.000,00
T81626	0,00	0,00			0,00	0,00			0,00
T91731	0,00	0,00			0,00	0,00			0,00
T91758	40.000,00	0,00	0,00 10.402,54 4.597,46	D.G.R. G04995/2016 D.G.R. G07728/2016	15.000,00	0,00	40.000,00 10.402,54 4.597,46	D.G.R. 88/2016 D.G.R. G04995/2016 D.G.R. G07728/2016	55.000,00

Elenco dei capitoli variati

Uscita

Capitolo	Residui assestati	Competenza				Cassa			
		Stanziamiento iniziale	Variazioni (+/-)	Estremi dei provvedimenti	Stanziamiento definitivo	Stanziamiento iniziale	Variazioni (+/-)	Estremi dei provvedimenti	Stanziamiento definitivo
PdC 040401000	47.491,70	309.491,70	-105.491,70		204.000,00	300.000,00	-54.000,00		246.000,00
R33906	0,00	0,00	83.500,00	D.G.R. 252/2016	83.500,00	0,00	83.500,00	D.G.R. 252/2016	83.500,00
T91759	22.500,00	0,00	0,00		0,00	0,00	22.500,00	D.G.R. 88/2016	22.500,00
PdC 040504000	22.500,00	0,00	83.500,00		83.500,00	0,00	106.000,00		106.000,00
R33801	0,00	0,00	28.795,68	D.G.R. 216/2017	28.795,68	0,00	0,00		0,00
R33802	0,00	0,00	2.000,00	D.G.R. 216/2017	2.000,00	0,00	0,00		0,00
PdC 100201000	0,00	0,00	30.795,68		30.795,68	0,00	0,00		0,00
TOT. TITOLO 1	89.991,70	309.491,70	34.303,98		343.795,68	300.000,00	126.295,68		426.295,68
A34257	0,00	0,00	47.625,00	D.G.R. 731/2016	679,07	0,00	47.625,00	D.G.R. 731/2016	47.625,00
			-46.945,93	D.G.R. 216/2017			0,00		0,00
PdC 020399000	0,00	0,00	679,07		679,07	0,00	47.625,00		47.625,00
A34255	0,00	0,00	259.396,88	D.G.R. 731/2016	247.490,63	0,00	259.396,88	D.G.R. 731/2016	259.396,88
			-11.906,25	D.G.R. 216/2017			0,00		0,00
T92648	0,00	0,00			0,00	0,00			0,00
T92705	0,00	0,00	868.803,51	G11442/2016	868.803,51	0,00	868.803,51	G11442/2016	868.803,51
PdC 030102000	0,00	0,00	1.116.294,14		1.116.294,14	0,00	1.128.200,39		1.128.200,39
A34256	0,00	0,00	71.531,25	D.G.R. 731/2016	0,00	0,00	71.531,25	D.G.R. 731/2016	71.531,25
			-71.531,25	D.G.R. 216/2017			0,00		0,00
PdC 030301000	0,00	0,00	0,00		0,00	0,00	71.531,25		71.531,25
A34177	0,00	0,00			0,00	0,00			0,00
A34178	0,00	0,00			0,00	0,00			0,00
A34179	0,00	0,00			0,00	0,00			0,00
PdC 030303000	0,00	0,00	0,00		0,00	0,00	0,00		0,00
R34501	0,00	0,00			0,00	0,00			0,00
PdC 030401000	0,00	0,00	0,00		0,00	0,00	0,00		0,00

Elenco dei capitoli variati

Uscita

Capitolo	Residui assestati	Competenza				Cassa			
		Stanziamiento iniziale	Variazioni (+/-)	Estremi dei provvedimenti	Stanziamiento definitivo	Stanziamiento iniziale	Variazioni (+/-)	Estremi dei provvedimenti	Stanziamiento definitivo
A34254	0,00	0,00			741.007,50	0,00			928.507,50
			928.507,50	D.G.R. 731/2016			928.507,50	D.G.R. 731/2016	
			-187.500,00	D.G.R. 216/2017			0,00		
PdC 030501000	0,00	0,00	741.007,50		741.007,50	0,00	928.507,50		928.507,50
A34830	0,00	0,00			187.500,00	0,00			0,00
			187.500,00	D.G.R. 216/2017			0,00		
A34831	0,00	0,00			11.906,25	0,00			0,00
			11.906,25	D.G.R. 216/2017			0,00		
A34832	0,00	0,00			71.531,25	0,00			0,00
			71.531,25	D.G.R. 216/2017			0,00		
A34833	0,00	0,00			46.945,93	0,00			0,00
			46.945,93	D.G.R. 216/2017			0,00		
PdC 050201000	0,00	0,00	317.883,43		317.883,43	0,00	0,00		0,00
TOT. TITOLO 2	0,00	0,00	2.175.864,14		2.175.864,14	0,00	2.175.864,14		2.175.864,14
TOT. PROG.01	89.991,70	309.491,70	2.210.168,12		2.519.659,82	300.000,00	2.302.159,82		2.602.159,82
A34213	0,00	668,70			668,70	668,70			668,70
A34218	0,00	74,30			74,30	74,30			74,30
PdC 020107000	0,00	743,00	0,00		743,00	743,00	0,00		743,00
A34212	0,00	7.559,99			2.969,99	7.559,99			2.969,99
			-4.590,00	D.G.R. 88/2016			-4.590,00	D.G.R. 88/2016	
A34216	0,00	2.456,61			2.456,61	2.456,61			2.456,61
A34217	0,00	840,00			330,00	840,00			330,00
			-510,00	D.G.R. 88/2016			-510,00	D.G.R. 88/2016	
A38189	0,00	173.536,00			45.050,35	173.536,00			45.050,35
			-128.485,65	D.G.R. 88/2016			-128.485,65	D.G.R. 88/2016	
A38190	0,00	167.002,03			43.354,13	167.002,03			43.354,13
			-123.647,90	D.G.R. 88/2016			-123.647,90	D.G.R. 88/2016	
A38191	0,76	1.312,07			129,23	6.150,57			1.312,83
			0,00				-4.837,74	D.G.R. 88/2016	
			-1.182,84	D.G.R. 216/2017			0,00		
PdC 020305000	0,76	352.706,70	-258.416,39		94.290,31	357.545,20	-262.071,29		95.473,91
A34209	86.480,29	99.046,23			98.117,36	185.175,02			184.597,65
			-928,87	D.G.R. 88/2016			-577,37	D.G.R. 88/2016	

Elenco dei capitoli variati

Uscita

Capitolo	Residui assestati	Competenza				Cassa			
		Stanziamiento iniziale	Variazioni (+/-)	Estremi dei provvedimenti	Stanziamiento definitivo	Stanziamiento iniziale	Variazioni (+/-)	Estremi dei provvedimenti	Stanziamiento definitivo
A34214	9.617,92	11.005,13	-112,21	D.G.R. 88/2016	10.892,92	20.575,00	-64,16	D.G.R. 88/2016	20.510,84
A38192	0,00	230.730,55	-88.543,68	D.G.R. 88/2016	142.186,87	297.425,00	-155.238,13	D.G.R. 88/2016	142.186,87
A38193	0,00	222.043,08	-85.209,84	D.G.R. 88/2016	136.833,24	286.226,35	-149.393,11	D.G.R. 88/2016	136.833,24
A38194	0,00	8.687,47	-3.333,83 -2.283,30	D.G.R. 88/2016 D.G.R. 216/2017	3.070,34	11.198,65	-5.845,01 0,00	D.G.R. 88/2016	5.353,64
PdC 020399000	96.098,21	571.512,46	-180.411,73		391.100,73	800.600,02	-311.117,78		489.482,24
A38119	0,00	0,00			0,00	0,00			0,00
A38120	0,00	0,00			0,00	0,00			0,00
A38121	0,00	0,00			0,00	0,00			0,00
A38137	0,00	0,00			0,00	0,00			0,00
A38138	0,00	0,00			0,00	0,00			0,00
A38139	0,00	0,00			0,00	0,00			0,00
PdC 030102000	0,00	0,00	0,00		0,00	0,00	0,00		0,00
A38183	0,00	100.000,00	-100.000,00	D.G.R. 88/2016	0,00	100.000,00	-100.000,00	D.G.R. 88/2016	0,00
A38184	0,00	96.234,80	-96.234,80	D.G.R. 88/2016	0,00	96.234,80	-96.234,80	D.G.R. 88/2016	0,00
A38185	0,00	0,00	0,00		0,00	3.765,20	-3.765,20	D.G.R. 88/2016	0,00
PdC 030301000	0,00	196.234,80	-196.234,80		0,00	200.000,00	-200.000,00		0,00
A38161	0,00	0,00			0,00	0,00			0,00
A38162	0,00	0,00			0,00	0,00			0,00
A38163	0,00	0,00			0,00	0,00			0,00
PdC 030302000	0,00	0,00	0,00		0,00	0,00	0,00		0,00
A34210	1.440,00	35.776,27	-6.354,00	D.G.R. 88/2016	29.422,27	35.776,27	-4.914,00	D.G.R. 88/2016	30.862,27
A34215	160,00	3.939,14	-706,00	D.G.R. 88/2016	3.233,14	3.939,14	-546,00	D.G.R. 88/2016	3.393,14
PdC 030303000	1.600,00	39.715,41	-7.060,00		32.655,41	39.715,41	-5.460,00		34.255,41



Elenco dei capitoli variati

Uscita

Capitolo	Residui assestati	Competenza				Cassa			
		Stanziamiento iniziale	Variazioni (+/-)	Estremi dei provvedimenti	Stanziamiento definitivo	Stanziamiento iniziale	Variazioni (+/-)	Estremi dei provvedimenti	Stanziamiento definitivo
A34211	0,00	22.109,51			22.109,51	22.109,51			22.109,51
PdC 030501000	0,00	22.109,51	0,00		22.109,51	22.109,51	0,00		22.109,51
A34809	0,00	0,00			0,00	0,00			0,00
A34810	0,00	0,00			0,00	0,00			0,00
A34811	0,00	0,00			0,00	0,00			0,00
A34812	0,00	0,00			0,00	0,00			0,00
A34817	0,00	0,00			0,00	0,00			0,00
A34818	0,00	0,00			0,00	0,00			0,00
A34819	0,00	0,00			0,00	0,00			0,00
A34820	0,00	0,00			0,00	0,00			0,00
A38834	0,00	0,00			1.182,84	0,00			0,00
			1.182,84	D.G.R. 216/2017			0,00		
A38835	0,00	0,00			2.283,30	0,00			0,00
			2.283,30	D.G.R. 216/2017			0,00		
PdC 050201000	0,00	0,00	3.466,14		3.466,14	0,00	0,00		0,00
TOT. TITOLO 2	97.698,97	1.183.021,88	-638.656,78		544.365,10	1.420.713,14	-778.649,07		642.064,07
TOT. PROG.02	97.698,97	1.183.021,88	-638.656,78		544.365,10	1.420.713,14	-778.649,07		642.064,07
TOT. MISSIONE19	187.690,67	1.492.513,58	1.571.511,34		544.365,10	1.720.713,14	1.523.510,75		642.064,07
T21501	0,00	28.000.000,00			13.763.403,77	28.000.000,00			13.763.403,77
			-10.402,54	G04995/2016			-10.402,54	G04995/2016	
			-4.570.128,87	G07728/2016			-4.570.128,87	G07728/2016	
			-5.000.000,00	G11013/2016			-5.000.000,00	G11013/2016	
			-227.266,40	G11722/2016			-227.266,40	G11722/2016	
			0,00				0,00		
			-4.428.798,42	G16531/2016			-4.428.798,42	G16531/2016	
T21503	0,00	66.720.048,84			9.435.448,09	66.720.048,84			9.435.448,09
			-2.400.000,00	G02145/2016			-2.400.000,00	G02145/2016	
			-10.500.000,00	G02225/2016			-10.500.000,00	G02225/2016	
			-800.000,00	G02224/2016			-800.000,00	G02224/2016	
			-320.000,00	D.G.R. 120/2016			-320.000,00	D.G.R. 120/2016	
			-24.000,00	D.G.R. 117/2016			-24.000,00	D.G.R. 117/2016	
			-70.000,00	D.G.R. G03543/2016			-70.000,00	D.G.R. G03543/2016	

Elenco dei capitoli variati

Uscita

Capitolo	Residui assestati	Competenza			Cassa			
		Stanziamiento iniziale	Variazioni (+/-)	Estremi dei provvedimenti	Stanziamiento definitivo	Stanziamiento iniziale	Variazioni (+/-)	Estremi dei provvedimenti
			-450.000,00	D.G.R. G04998/2016		-450.000,00	D.G.R. G04998/2016	
			-670.000,00	D.G.R. G05003/2016		-670.000,00	D.G.R. G05003/2016	
			-53.000,00	D.G.R. G05419/2016		-53.000,00	D.G.R. G05419/2016	
			-250.000,00	D.G.R. G05713/2016		-250.000,00	D.G.R. G05713/2016	
			-16.089.612,33	D.G.R. 293/2016		-16.089.612,33	D.G.R. 293/2016	
			-400.000,00	D.G.R. 298/2016		-400.000,00	D.G.R. 298/2016	
			-854.000,00	D.G.R. G07284/2016		-854.000,00	D.G.R. G07284/2016	
			-2.570.963,21	D.G.R. G08638/2016		-2.570.963,21	D.G.R. G08638/2016	
			-1.200.000,00	D.G.R. G08640/2016		-1.200.000,00	D.G.R. G08640/2016	
			-558.845,84	D.G.R. G08643/2016		-558.845,84	D.G.R. G08643/2016	
			-4.608.939,13	D.G.R. G08916/2016		-4.608.939,13	D.G.R. G08916/2016	
			-60.000,00	D.G.R. G09009/2016		-60.000,00	D.G.R. G09009/2016	
			-650.000,00	D.G.R. G09239/2016		-650.000,00	D.G.R. G09239/2016	
			-2.000.000,00	D.G.R. 517/2016		-2.000.000,00	D.G.R. 517/2016	
			-180.000,00	D.G.R. G09841/2016		-180.000,00	D.G.R. G09841/2016	
			-880.000,00	D.G.R. G10486/2016		-880.000,00	D.G.R. G10486/2016	
			0,00			0,00		
			-500.000,00	L.R. G11698/2016		-500.000,00	L.R. G11698/2016	
			-11.000,00	L.R. G11699/2016		-11.000,00	L.R. G11699/2016	
			-3.507.703,86	L.R. G11700/2016		-3.507.703,86	L.R. G11700/2016	
			-4.709.251,59	L.R. G11701/2016		-4.709.251,59	L.R. G11701/2016	
			-100.000,00	L.R. G11988/2016		-100.000,00	L.R. G11988/2016	
			-158.864,75	L.R. G12955/2016		-158.864,75	L.R. G12955/2016	

Elenco dei capitoli variati

Uscita

Capitolo	Residui assestati	Competenza				Cassa			
		Stanziamiento iniziale	Variazioni (+/-)	Estremi dei provvedimenti	Stanziamiento definitivo	Stanziamiento iniziale	Variazioni (+/-)	Estremi dei provvedimenti	Stanziamiento definitivo
			-6.500,00 0,00	L.R. G13388/2016			-6.500,00 0,00	L.R. G13388/2016	
			-1.100.000,00	L.R. G15114/2016			-1.100.000,00	L.R. G15114/2016	
			-20.000,00	L.R. G15104/2016			-20.000,00	L.R. G15104/2016	
			-200.000,00	L.R. G15224/2016			-200.000,00	L.R. G15224/2016	
			-47.772,00	L.R. G15223/2016			-47.772,00	L.R. G15223/2016	
			-1.218.916,61	L.R. G15219/2016			-1.218.916,61	L.R. G15219/2016	
			-115.231,43 0,00	L.R. G16165/2016			-115.231,43 0,00	L.R. G16165/2016	
T21505	0,00	6.000.000,00			5.912.380,85	6.000.000,00			5.912.380,85
			-87.619,15	G02228/2016			-87.619,15	G02228/2016	
T23101	0,00	300.000.000,00			288.101.003,73	300.000.000,00			288.101.003,73
			-489.336,57	G07729/2016			-489.336,57	G07729/2016	
			-1.232.425,53	G10482/2016			-1.232.425,53	G10482/2016	
			-315.643,89	G11723/2016			-315.643,89	G11723/2016	
			-19.430,91	G12031/2016			-19.430,91	G12031/2016	
			-9.842.159,37	G16526/2016			-9.842.159,37	G16526/2016	
T23105	0,00	10.000.000,00			9.592.195,48	10.000.000,00			9.592.195,48
			-47.110,81	D.G.R. 456/2016			-47.110,81	D.G.R. 456/2016	
			-360.693,71	D.G.R. 711/2016			-360.693,71	D.G.R. 711/2016	
T23106	0,00	0,00			0,00	0,00			0,00
T25501	0,00	5.000.000,00			1.700.000,00	5.000.000,00			1.700.000,00
			-300.000,00	D.G.R. 463/2016			-300.000,00	D.G.R. 463/2016	
			-3.000.000,00	D.G.R. 517/2016			-3.000.000,00	D.G.R. 517/2016	
PdC 100101000	0,00	415.720.048,84	-87.215.616,92		328.504.431,92	415.720.048,84	-87.215.616,92		328.504.431,92
TOT. TITOLO 1	0,00	415.720.048,84	-87.215.616,92		328.504.431,92	415.720.048,84	-87.215.616,92		328.504.431,92
T22501	0,00	110.000.000,00			3.208.322,81	110.000.000,00			3.208.322,81
			-742.452,62	G02454/2016			-742.452,62	G02454/2016	
			-9.028,75	G02536/2016			-9.028,75	G02536/2016	
			-78.666,17	G02701/2016			-78.666,17	G02701/2016	
			-1.273.614,77	G04983/2016			-1.273.614,77	G04983/2016	
			-1.532.366,99	G04996/2016			-1.532.366,99	G04996/2016	
			-2.311.980,52	G06640/2016			-2.311.980,52	G06640/2016	

Elenco dei capitoli variati

Uscita

Capitolo	Residui assestati	Competenza				Cassa			
		Stanziamiento iniziale	Variazioni (+/-)	Estremi dei provvedimenti	Stanziamiento definitivo	Stanziamiento iniziale	Variazioni (+/-)	Estremi dei provvedimenti	Stanziamiento definitivo
			-22.439.314,09 -1.807.741,10 -5.000.000,00 -12.074.926,32 -1.633.029,32 -57.888.556,54	G08075/2016 G09525/2016 G11013/2016 G11442/2016 G13300/2016 G16547/2016			-22.439.314,09 -1.807.741,10 -5.000.000,00 -12.074.926,32 -1.633.029,32 -57.888.556,54	G08075/2016 G09525/2016 G11013/2016 G11442/2016 G13300/2016 G16547/2016	
T22505	0,00	5.500.000,00	-600.000,00 -1.380.511,58	G11843/2016 G16548/2016	3.519.488,42	5.500.000,00	-600.000,00 -1.380.511,58	G11843/2016 G16548/2016	3.519.488,42
T24101	0,00	162.000.000,00	-70.000,00 -144.355,81 -12.227,32 -4.086.875,36 -4.780.445,34 -811.521,95 -2.434.328,35	G02227/2016 G02229/2016 G02997/2016 G08076/2016 G11721/2016 G12917/2016 G16534/2016	149.660.245,87	162.000.000,00	-70.000,00 -144.355,81 -12.227,32 -4.086.875,36 -4.780.445,34 -811.521,95 -2.434.328,35	G02227/2016 G02229/2016 G02997/2016 G08076/2016 G11721/2016 G12917/2016 G16534/2016	149.660.245,87
T24105	0,00	10.000.000,00	-324,24	G06858/2016	9.999.675,76	10.000.000,00	-324,24	G06858/2016	9.999.675,76
T24106	0,00	0,00			0,00	0,00			0,00
PdC 050101000	0,00	287.500.000,00	-121.112.267,14		166.387.732,86	287.500.000,00	-121.112.267,14		166.387.732,86
TOT. TITOLO 2	0,00	287.500.000,00	-121.112.267,14		166.387.732,86	287.500.000,00	-121.112.267,14		166.387.732,86
TOT. PROG.01	0,00	703.220.048,84	-208.327.884,06		494.892.164,78	703.220.048,84	-208.327.884,06		494.892.164,78
T19610	0,00	98.290.616,96	-8.685.095,01 538.963,13	D.G.R. 88/2016 D.G.R. 207/2016	90.144.485,08	0,00	0,00 0,00		0,00
000010	0,00	0,00			0,00	0,00			0,00
PdC 100103000	0,00	98.290.616,96	-8.146.131,88		90.144.485,08	0,00	0,00		0,00
TOT. TITOLO 1	0,00	98.290.616,96	-8.146.131,88		90.144.485,08	0,00	0,00		0,00
TOT. PROG.02	0,00	98.290.616,96	-8.146.131,88		90.144.485,08	0,00	0,00		0,00
T25502	0,00	0,00	0,00 0,00		0,00	2.595.151.002,44	-6.059.058,98 37.580.734,59	G00962/2016 D.G.R. 88/2016	1.716.091.681,52

Elenco dei capitoli variati

Uscita

Capitolo	Residui assestati	Competenza			Cassa				
		Stanziamiento iniziale	Variazioni (+/-)	Estremi dei provvedimenti	Stanziamiento definitivo	Stanziamiento iniziale	Variazioni (+/-)	Estremi dei provvedimenti	Stanziamiento definitivo
			0,00				-48.616.594,11	D.G.R. G01754/2016	
			0,00				-500.000,00	D.G.R. 108/2016	
			0,00				-532.884,00	D.G.R. G02534/2016	
			0,00				-737.730,83	D.G.R. G02535/2016	
			0,00				-297.000,00	D.G.R. G02537/2016	
			0,00				-103.308,74	D.G.R. G02548/2016	
			0,00				-84.159,26	D.G.R. G02549/2016	
			0,00				-20.000,00	D.G.R. G02550/2016	
			0,00				-100.000,00	D.G.R. G02701/2016	
			0,00				-54.208,93	D.G.R. G02994/2016	
			0,00				-159.894,25	D.G.R. G02995/2016	
			0,00				-248.337,75	D.G.R. 140/2016	
			0,00				-15.000,00	D.G.R. G03304/2016	
			0,00				-2.516.439,54	D.G.R. G03303/2016	
			0,00				-456.131,36	D.G.R. G03542/2016	
			0,00				138.618.872,44	D.G.R. 207/2016	
			0,00				57.427,20	D.G.R. 167/2016	
			0,00				14.800.000,00	D.G.R. 228/2016	
			0,00				-154.213,37	D.G.R. G04997/2016	
			0,00				-1.188.578,49	D.G.R. G04999/2016	
			0,00				-7.251.246,27	D.G.R. G05000/2016	

Elenco dei capitoli variati

Uscita

Capitolo	Residui assestati	Competenza				Cassa			
		Stanziamiento iniziale	Variazioni (+/-)	Estremi dei provvedimenti	Stanziamiento definitivo	Stanziamiento iniziale	Variazioni (+/-)	Estremi dei provvedimenti	Stanziamiento definitivo
			0,00				-36.649,02	D.G.R. G05001/2016	
			0,00				-55.000,00	D.G.R. G05116/2016	
			0,00				-2.648.884,99	D.G.R. G05417/2016	
			0,00				-644.701,35	D.G.R. G05418/2016	
			0,00				-152.247,39	D.G.R. G05569/2016	
			0,00				-826.676,96	D.G.R. G05635/2016	
			0,00				-75.679,75	D.G.R. G05803/2016	
			0,00				-550.000,00	D.G.R. G05804/2016	
			0,00				-1.084.272,87	D.G.R. G05989/2016	
			0,00				-4.947.568,35	D.G.R. 269/2016	
			0,00				-79.619,20	D.G.R. 297/2016	
			0,00				-1.532,16	D.G.R. G06860/2016	
			0,00				-200.000,00	D.G.R. G06861/2016	
			0,00				-296,00	D.G.R. G08634/2016	
			0,00				-20.935,20	D.G.R. G08635/2016	
			0,00				-550.000,00	D.G.R. G08636/2016	
			0,00				-768.750,00	D.G.R. G09012/2016	
			0,00				-114.284,00	D.G.R. G09013/2016	
			0,00				-50.000,00	D.G.R. G09014/2016	

Elenco dei capitoli variati

Uscita

Capitolo	Residui assestati	Competenza			Cassa				
		Stanziamiento iniziale	Variazioni (+/-)	Estremi dei provvedimenti	Stanziamiento definitivo	Stanziamiento iniziale	Variazioni (+/-)	Estremi dei provvedimenti	Stanziamiento definitivo
			0,00				-30.486,58	D.G.R. G09015/2016	
			0,00				-46.088,67	D.G.R. G09011/2016	
			0,00				-101.504,00	D.G.R. G09236/2016	
			0,00				-567.515,19	D.G.R. 462/2016	
			0,00				-195.601,00	D.G.R. 517/2016	
			0,00				-160.000,00	D.G.R. G10460/2016	
			0,00				-31.241,19	D.G.R. G10461/2016	
			0,00				-11.956.690,08	D.G.R. G10681/2016	
			0,00				-800.000,00	D.G.R. G10680/2016	
			0,00				-9.022,98	D.G.R. G11092/2016	
			0,00				-24.945,00	D.G.R. G11484/2016	
			0,00				-948.027,22	D.G.R. G11483/2016	
			0,00				-323.137,84	D.G.R. G11694/2016	
			0,00				-15.000,00	D.G.R. G11695/2016	
			0,00				-40.000,00	D.G.R. 568/2016	
			0,00				-206.990,74	D.G.R. G11696/2016	
			0,00				-7.604,76	D.G.R. G11697/2016	
			0,00				-3.616,17	D.G.R. 582/2016	
			0,00				8.559.432,50	D.G.R. 576/2016	
			0,00				-60.000,00	D.G.R. G11703/2016	
			0,00				-127.500,00	D.G.R. G11705/2016	

Elenco dei capitoli variati

Uscita

Capitolo	Residui assestati	Competenza			Cassa			Uscita	
		Stanziamiento iniziale	Variazioni (+/-)	Estremi dei provvedimenti	Stanziamiento definitivo	Stanziamiento iniziale	Variazioni (+/-)		Estremi dei provvedimenti
			0,00				-401,51	D.G.R. G11776/2016	
			0,00				7.584.930,81	D.G.R. 607/2016	
			0,00				18.000.000,00	D.G.R. 606/2016	
			0,00				-181.253,10	D.G.R. G12335/2016	
			0,00				-61.000,00	D.G.R. G12334/2016	
			0,00				-10.012.225,74	D.G.R. 644/2016	
			0,00				-1.584.932,37	D.G.R. 639/2016	
			0,00				-266.358,16	D.G.R. G12956/2016	
			0,00				-157.496,43	D.G.R. G13088/2016	
			0,00				1.500.000,00	D.G.R. 657/2016	
			0,00				-31.720,00	D.G.R. G13386/2016	
			0,00				-992.000,00	D.G.R. G13389/2016	
			0,00				-2.947,34	D.G.R. G13683/2016	
			0,00				-1.233.627,77	D.G.R. 711/2016	
			0,00				63.605,08	D.G.R. 726/2016	
			0,00				3.054.010,12	D.G.R. 730/2016	
			0,00				-850.281,48	D.G.R. 727/2016	
			0,00				1.000.000,00	D.G.R. G14679/2016	
			0,00				-33,10	D.G.R. G14680/2016	
			0,00				-70.000,00	D.G.R. G14681/2016	
			0,00				-745.000.000,00	D.G.R. G14866/2016	
			0,00				-200.000.000,00	D.G.R. G15111/2016	



Elenco dei capitoli variati

Uscita

Capitolo	Residui assestati	Competenza				Cassa			
		Stanziamiento iniziale	Variazioni (+/-)	Estremi dei provvedimenti	Stanziamiento definitivo	Stanziamiento iniziale	Variazioni (+/-)	Estremi dei provvedimenti	Stanziamiento definitivo
			0,00				8.609.972,00	D.G.R. G15103/2016	
			0,00				-253.218,29	D.G.R. G15110/2016	
			0,00				-6.500.000,00	D.G.R. G15101/2016	
			0,00				-117.625,00	D.G.R. G15102/2016	
			0,00				-10.500.000,00	D.G.R. G15224/2016	
			0,00				-3.439.631,00	D.G.R. G15220/2016	
			0,00				1.018.141,06	D.G.R. G15222/2016	
			0,00				-4.617,44	D.G.R. G15221/2016	
			0,00				-582.728,76	D.G.R. G15272/2016	
			0,00				-202.916,22	D.G.R. 786/2016	
			0,00				-19.451.131,13	D.G.R. 784/2016	
			0,00				-3.273.180,00	D.G.R. G16172/2016	
			0,00				-11.924.172,31	D.G.R. G16257/2016	
			0,00				-5.256.095,03	D.G.R. G16548/2016	
PdC 100101000	0,00	0,00	0,00		0,00	2.595.151.002,44	-879.059.320,92		1.716.091.681,52
T27501	0,00	4.350.000,00			3.502.000,00	4.350.000,00			3.502.000,00
			-150.000,00	L.R. 2/2016			-150.000,00	L.R. 2/2016	
			-50.000,00	L.R. 6/2016			-50.000,00	L.R. 6/2016	
			-100.000,00	L.R. 8/2016			-100.000,00	L.R. 8/2016	
			-50.000,00	L.R. 9/2016			-50.000,00	L.R. 9/2016	
			-133.000,00	L.R. 12/2016			-133.000,00	L.R. 12/2016	
			-50.000,00	L.R. 10/2016			-50.000,00	L.R. 10/2016	
			-15.000,00	L.R. 12/2016			-15.000,00	L.R. 12/2016	
			-150.000,00	L.R. 14/2016			-150.000,00	L.R. 14/2016	

Elenco dei capitoli variati

Uscita

Capitolo	Residui assestati	Competenza				Cassa			
		Stanziamiento iniziale	Variazioni (+/-)	Estremi dei provvedimenti	Stanziamiento definitivo	Stanziamiento iniziale	Variazioni (+/-)	Estremi dei provvedimenti	Stanziamiento definitivo
PdC 100102000	0,00	4.350.000,00	-150.000,00 -848.000,00	L.R. 13/2016	3.502.000,00	4.350.000,00	-150.000,00 -848.000,00	L.R. 13/2016	3.502.000,00
C11103	0,00	3.696.900,00	-150.800,00 -155.597,73 -1.900,00 -6.000,00 -12.362,87 -60.000,00	G00808/2016 D.G.R. 88/2016 D.G.R. G02998/2016 D.G.R. 165/2016 D.G.R. 174/2016 D.G.R. G09238/2016	3.310.239,40	3.696.900,00	-150.800,00 -155.597,73 -1.900,00 -6.000,00 -12.362,87 -60.000,00	G00808/2016 D.G.R. 88/2016 D.G.R. G02998/2016 D.G.R. 165/2016 D.G.R. 174/2016 D.G.R. G09238/2016	3.310.239,40
T19611	0,00	0,00			0,00	0,00			0,00
T19612	0,00	0,00			0,00	0,00			0,00
T19613	0,00	0,00			0,00	0,00			0,00
T21506	0,00	0,00	16.089.612,33 -16.089.612,33	D.G.R. 293/2016 D.G.R. G06266/2016	0,00	0,00	16.089.612,33 -16.089.612,33	D.G.R. 293/2016 D.G.R. G06266/2016	0,00
T21507	0,00	10.000.000,00	-10.000.000,00	G08917/2016	0,00	10.000.000,00	-10.000.000,00	G08917/2016	0,00
PdC 100199000	0,00	13.696.900,00	-10.386.660,60		3.310.239,40	13.696.900,00	-10.386.660,60		3.310.239,40
TOT. TITOLO 1	0,00	18.046.900,00	-11.234.660,60		6.812.239,40	2.613.197.902,44	-890.293.981,52		1.722.903.920,92
T12105	0,00	0,00			0,00	0,00			0,00
PdC 050101000	0,00	0,00	0,00		0,00	0,00	0,00		0,00
T28501	0,00	6.629.896,54	-879.896,54 0,00 -100.000,00 -200.000,00	D.G.R. 293/2016 L.R. 9/2016 L.R. 13/2016	5.450.000,00	6.629.896,54	-879.896,54 0,00 -100.000,00 -200.000,00	D.G.R. 293/2016 L.R. 9/2016 L.R. 13/2016	5.450.000,00
PdC 050102000	0,00	6.629.896,54	-1.179.896,54		5.450.000,00	6.629.896,54	-1.179.896,54		5.450.000,00
C12109	0,00	4.000.000,00	564.412,56 -40,70	D.G.R. 88/2016 D.G.R. G06858/2016	4.176.512,01	4.000.000,00	564.412,56 -40,70	D.G.R. 88/2016 D.G.R. G06858/2016	4.176.512,01

Elenco dei capitoli variati

Uscita

Capitolo	Residui assestati	Competenza				Cassa			
		Stanziamiento iniziale	Variazioni (+/-)	Estremi dei provvedimenti	Stanziamiento definitivo	Stanziamiento iniziale	Variazioni (+/-)	Estremi dei provvedimenti	Stanziamiento definitivo
			-300.182,52 0,00 -77.777,33 -3.000,00 -6.900,00 0,00	D.G.R. 424/2016  D.G.R. G09011/2016 D.G.R. 562/2016 D.G.R. 565/2016			-300.182,52 0,00 -77.777,33 -3.000,00 -6.900,00 0,00	D.G.R. 424/2016  D.G.R. G09011/2016 D.G.R. 562/2016 D.G.R. 565/2016	
T12104	0,00	0,00			0,00	0,00			0,00
T22506	0,00	0,00	879.896,54 -879.896,54	D.G.R. 293/2016 D.G.R. G06266/2016	0,00	0,00	879.896,54 -879.896,54	D.G.R. 293/2016 D.G.R. G06266/2016	0,00
T22507	0,00	12.702.014,00	-12.600.000,00	D.G.R. 745/2016	102.014,00	12.702.014,00	-12.600.000,00	D.G.R. 745/2016	102.014,00
PdC 050199000	0,00	16.702.014,00	-12.423.487,99		4.278.526,01	16.702.014,00	-12.423.487,99		4.278.526,01
TOT. TITOLO 2	0,00	23.331.910,54	-13.603.384,53		9.728.526,01	23.331.910,54	-13.603.384,53		9.728.526,01
T19615	0,00	6.880.201.533,08	667.227.904,02	D.G.R. 88/2016	7.547.429.437,10	0,00	0,00		0,00
PdC 020201000	0,00	6.880.201.533,08	667.227.904,02		7.547.429.437,10	0,00	0,00		0,00
TOT. TITOLO 4	0,00	6.880.201.533,08	667.227.904,02		7.547.429.437,10	0,00	0,00		0,00
TOT. PROG.03	0,00	6.921.580.343,62	642.389.858,89		7.563.970.202,51	2.636.529.812,98	-903.897.366,05		1.732.632.446,93
TOT. MISSIONE20	0,00	7.723.091.009,42	425.915.842,95		7.563.970.202,51	3.339.749.861,82	-1.112.225.250,11		1.732.632.446,93
T13404	0,00	6.267.500,00	11.845.656,95	G03543/2016	18.113.156,95	6.267.500,00	11.845.656,95	G03543/2016	18.113.156,95
T13425	0,00	0,00	5.889.895,56	D.G.R. 809/2016	5.889.895,56	0,00	5.889.895,56	D.G.R. 809/2016	5.889.895,56
PdC 070201000	0,00	6.267.500,00	17.735.552,51		24.003.052,51	6.267.500,00	17.735.552,51		24.003.052,51
T13406	370.634,22	7.100.000,00	0,16 -0,16	D.G.R. 88/2016 D.G.R. 216/2017	7.100.000,00	7.100.000,00	370.634,38 0,00	D.G.R. 88/2016	7.470.634,38
PdC 070202000	370.634,22	7.100.000,00	0,00		7.100.000,00	7.100.000,00	370.634,38		7.470.634,38
T12103	0,00	5.531.876,70			5.531.876,70	0,00			0,00
T13418	0,00	33.185.772,00			33.185.772,00	33.185.772,00			33.185.772,00

Elenco dei capitoli variati

Uscita

Capitolo	Residui assestati	Competenza				Cassa			
		Stanziamiento iniziale	Variazioni (+/-)	Estremi dei provvedimenti	Stanziamiento definitivo	Stanziamiento iniziale	Variazioni (+/-)	Estremi dei provvedimenti	Stanziamiento definitivo
T13419	0,00	28.161.066,00			28.161.066,00	28.161.066,00			28.161.066,00
T13420	0,00	44.129.461,00			44.129.461,00	44.129.461,00			44.129.461,00
T13421	0,00	7.752.269,00			7.752.269,00	7.752.269,00			7.752.269,00
T13422	0,00	12.100.000,00			6.878.047,81	12.100.000,00			6.878.047,81
			-5.221.952,19	G03543/2016			-5.221.952,19	G03543/2016	
T13424	0,00	25.652.882,16			19.029.177,40	25.652.882,16			19.029.177,40
			-6.623.704,76	G03543/2016			-6.623.704,76	G03543/2016	
PdC 070501000	0,00	156.513.326,86			144.667.669,91	150.981.450,16			139.135.793,21
T13401	91.648,66	500.000,00			500.000,00	500.000,00			500.000,00
			0,00				0,00		
T13407	0,00	27.552.861,00			27.552.861,00	27.552.861,00			27.552.861,00
T13412	0,00	60.394.458,00			60.394.458,00	60.394.458,00			60.394.458,00
T13416	0,00	33.246.341,00			33.246.341,00	33.246.341,00			33.246.341,00
T13423	0,00	2.335.997,16			2.335.997,16	2.335.997,16			2.335.997,16
T19406	0,00	0,00			0,00	0,00			0,00
PdC 070504000	91.648,66	124.029.657,16			124.029.657,16	124.029.657,16			124.029.657,16
T13410	0,00	6.217.820,00			6.217.820,00	6.217.820,00			6.217.820,00
PdC 070505000	0,00	6.217.820,00	0,00		6.217.820,00	6.217.820,00	0,00		6.217.820,00
T13408	0,00	1.900.000,00			1.900.000,00	1.900.000,00			1.900.000,00
T13411	0,00	13.000.000,00			13.000.000,00	13.000.000,00			13.000.000,00
PdC 070601000	0,00	14.900.000,00	0,00		14.900.000,00	14.900.000,00	0,00		14.900.000,00
T19405	0,00	0,00			0,00	0,00			0,00
PdC 070602000	0,00	0,00	0,00		0,00	0,00	0,00		0,00
T13801	0,00	0,00			0,16	0,00			0,00
			0,16	D.G.R. 216/2017			0,00		
PdC 100201000	0,00	0,00	0,16		0,16	0,00	0,00		0,00
TOT. TITOLO 1	462.282,88	315.028.304,02	5.889.895,72		320.918.199,74	309.496.427,32	6.260.529,94		315.756.957,26
TOT. PROG.01	462.282,88	315.028.304,02	5.889.895,72		320.918.199,74	309.496.427,32	6.260.529,94		315.756.957,26
T11404	0,00	25.012.274,00			35.412.323,68	25.012.274,00			35.412.323,68
			10.400.049,68	G03543/2016			10.400.049,68	G03543/2016	
T11427	0,00	0,00			303.091.268,06	0,00			303.091.268,06
			1.988,06	D.G.R. 88/2016			0,00		
			0,00				1.988,06	D.G.R. 207/2016	

Elenco dei capitoli variati

Uscita

Capitolo	Residui assestati	Competenza				Cassa			
		Stanziamiento iniziale	Variazioni (+/-)	Estremi dei provvedimenti	Stanziamiento definitivo	Stanziamiento iniziale	Variazioni (+/-)	Estremi dei provvedimenti	Stanziamiento definitivo
			303.089.280,00	D.G.R. 809/2016			303.089.280,00	D.G.R. 809/2016	
PdC 010201000	0,00	25.012.274,00	313.491.317,74		338.503.591,74	25.012.274,00	313.491.317,74		338.503.591,74
T11406	0,00	8.886.957,00			8.886.957,00	8.886.957,00			8.886.957,00
PdC 010202000	0,00	8.886.957,00	0,00		8.886.957,00	8.886.957,00	0,00		8.886.957,00
T11420	0,00	44.764.895,00			44.764.895,00	44.764.895,00			44.764.895,00
T11421	0,00	20.096.979,00			20.096.979,00	20.096.979,00			20.096.979,00
T11422	0,00	28.177.773,00			28.177.773,00	28.177.773,00			28.177.773,00
T11423	0,00	23.175.424,00			23.175.424,00	23.175.424,00			23.175.424,00
T11424	0,00	44.500.000,00			38.079.794,12	44.500.000,00			38.079.794,12
T11426	0,00	23.903.158,64	-6.420.205,88	G03543/2016	19.923.314,84	23.903.158,64	-6.420.205,88	G03543/2016	19.923.314,84
T11426	0,00		-3.979.843,80	G03543/2016			-3.979.843,80	G03543/2016	
PdC 030101000	0,00	184.618.229,64	-10.400.049,68		174.218.179,96	184.618.229,64	-10.400.049,68		174.218.179,96
T11401	0,00	0,00			0,00	0,00			0,00
T11402	0,00	0,00			0,00	0,00			0,00
T11403	0,00	0,00			0,00	0,00			0,00
T11407	0,00	0,00			0,00	0,00			0,00
T11410	0,00	0,00			0,00	0,00			0,00
T11414	0,00	0,00			0,00	0,00			0,00
T11418	0,00	0,00			0,00	0,00			0,00
T11425	0,00	9.200.000,00			9.200.000,00	9.200.000,00			9.200.000,00
T12102	0,00	0,00			0,00	0,00			0,00
PdC 030104000	0,00	9.200.000,00	0,00		9.200.000,00	9.200.000,00	0,00		9.200.000,00
T11412	0,00	8.179.258,00			8.179.258,00	8.179.258,00			8.179.258,00
PdC 030106000	0,00	8.179.258,00	0,00		8.179.258,00	8.179.258,00	0,00		8.179.258,00
TOT. TITOLO 4	0,00	235.896.718,64	303.091.268,06		538.987.986,70	235.896.718,64	303.091.268,06		538.987.986,70
TOT. PROG.02	0,00	235.896.718,64	303.091.268,06		538.987.986,70	235.896.718,64	303.091.268,06		538.987.986,70
TOT. MISSIONE50	462.282,88	550.925.022,66	308.981.163,78		538.987.986,70	545.393.145,96	309.351.798,00		538.987.986,70
T19404	1.220.000,00	15.000.000,00	0,00		13.780.000,00	15.000.000,00	1.220.000,00	D.G.R. 88/2016	16.220.000,00
T19404			-1.220.000,00	D.G.R. 216/2017			0,00		
PdC 070604000	1.220.000,00	15.000.000,00	-1.220.000,00		13.780.000,00	15.000.000,00	1.220.000,00		16.220.000,00
T19801	0,00	0,00			1.220.000,00	0,00			0,00

Elenco dei capitoli variati

Uscita

Capitolo	Residui assestati	Competenza			Cassa				
		Stanziamento iniziale	Variazioni (+/-)	Estremi dei provvedimenti	Stanziamento definitivo	Stanziamento iniziale	Variazioni (+/-)	Estremi dei provvedimenti	Stanziamento definitivo
PdC 100201000	0,00	0,00	1.220.000,00	D.G.R. 216/2017	1.220.000,00	0,00	0,00		0,00
TOT. TITOLO 1	1.220.000,00	15.000.000,00	0,00		15.000.000,00	15.000.000,00	1.220.000,00		16.220.000,00
T19544	0,00	1.414.861.964,25	847.085.627,21	G16548/2016	2.261.947.591,46	1.414.861.964,25	847.085.627,21	G16548/2016	2.261.947.591,46
PdC 010101000	0,00	1.414.861.964,25	847.085.627,21		2.261.947.591,46	1.414.861.964,25	847.085.627,21		2.261.947.591,46
TOT. TITOLO 5	0,00	1.414.861.964,25	847.085.627,21		2.261.947.591,46	1.414.861.964,25	847.085.627,21		2.261.947.591,46
TOT. PROG.01	1.220.000,00	1.429.861.964,25	847.085.627,21		2.276.947.591,46	1.429.861.964,25	848.305.627,21		2.278.167.591,46
TOT. MISSIONE60	1.220.000,00	1.429.861.964,25	847.085.627,21		2.276.947.591,46	1.429.861.964,25	848.305.627,21		2.278.167.591,46
T31483	0,00	200.000.000,00			200.000.000,00	200.000.000,00			200.000.000,00
PdC 010102000	0,00	200.000.000,00	0,00		200.000.000,00	200.000.000,00	0,00		200.000.000,00
T31404	14,50	10.000,00			10.000,00	10.014,50			10.014,50
T31406	0,00	50.000,00			50.000,00	50.000,00			50.000,00
T31408	6.015.928,16	40.000.000,00	0,00		40.000.000,00	48.041.020,78	-2.025.092,62	D.G.R. 88/2016	46.015.928,16
T31409	4.387,52	300.000,00	0,00 161.463,83	D.G.R. G16548/2016	461.463,83	394.859,96	-90.472,44 161.463,83	D.G.R. 88/2016 D.G.R. G16548/2016	465.851,35
T31410	6.611,57	50.000,00			50.000,00	56.611,57			56.611,57
T31413	279.758,99	1.000.000,00	0,00		1.000.000,00	1.262.383,06	17.375,93	D.G.R. 88/2016	1.279.758,99
T31414	145.645,04	1.200.000,00	0,00		1.200.000,00	1.387.898,06	-42.253,02	D.G.R. 88/2016	1.345.645,04
T31417	34.936,03	200.000,00	0,00		200.000,00	235.136,03	-200,00	D.G.R. 88/2016	234.936,03
T31418	767,40	100.000,00	0,00		100.000,00	151.432,52	-50.665,12	D.G.R. 88/2016	100.767,40
T31420	0,00	0,00			0,00	0,00			0,00
T31426	25.323,80	400.000,00	0,00 11.096,04	D.G.R. G16548/2016	411.096,04	448.860,38	-23.536,58 11.096,04	D.G.R. 88/2016 D.G.R. G16548/2016	436.419,84

Elenco dei capitoli variati

Uscita

Capitolo	Residui assestati	Competenza				Cassa			
		Stanziamiento iniziale	Variazioni (+/-)	Estremi dei provvedimenti	Stanziamiento definitivo	Stanziamiento iniziale	Variazioni (+/-)	Estremi dei provvedimenti	Stanziamiento definitivo
T31427	2.392,17	200.000,00	0,00		200.000,00	274.150,12	-71.757,95	D.G.R. 88/2016	202.392,17
T31430	3.722,98	3.000.000,00	0,00 404.372,92	D.G.R. G16548/2016	3.404.372,92	3.626.989,17	-623.266,19 404.372,92	D.G.R. 88/2016 D.G.R. G16548/2016	3.408.095,90
T31432	24,86	10.000,00	0,00		10.000,00	10.028,60	-3,74	D.G.R. 88/2016	10.024,86
T31439	134,00	30.000,00	0,00 3.726,41	D.G.R. G16548/2016	33.726,41	40.826,62	-10.692,62 3.726,41	D.G.R. 88/2016 D.G.R. G16548/2016	33.860,41
T31440	1.614,95	1.000.000,00	0,00		1.000.000,00	1.174.779,00	-173.164,05	D.G.R. 88/2016	1.001.614,95
T31441	109,33	20.000,00	0,00		20.000,00	23.171,24	-3.061,91	D.G.R. 88/2016	20.109,33
T31446	471.807,30	180.000.000,00	0,00 10.000.000,00	D.G.R. G16548/2016	190.000.000,00	180.369.758,19	102.049,11 10.000.000,00	D.G.R. 88/2016 D.G.R. G16548/2016	190.471.807,30
T31447	39,57	500.000,00	0,00		500.000,00	574.217,30	-74.177,73	D.G.R. 88/2016	500.039,57
T31448	13.025,14	100.000,00			100.000,00	113.025,14			113.025,14
T31449	50,59	20.000,00	0,00		20.000,00	21.554,41	-1.503,82	D.G.R. 88/2016	20.050,59
T31450	8,11	100.000,00	0,00		100.000,00	100.000,00	8,11	D.G.R. 88/2016	100.008,11
T31457	4.407,16	0,00			0,00	4.407,16			4.407,16
T31468	0,00	10.000,00	0,00 11.965,42	D.G.R. G16548/2016	21.965,42	10.951,78	-951,78 11.965,42	D.G.R. 88/2016 D.G.R. G16548/2016	21.965,42
PdC 010201000	7.010.709,17	228.300.000,00	10.592.624,62		238.892.624,62	238.382.075,59	7.521.258,20		245.903.333,79
T31401	3.001.140,18	20.000.000,00			20.000.000,00	24.650.197,02			23.001.140,18

Elenco dei capitoli variati

Uscita

Capitolo	Residui assestati	Competenza				Cassa			
		Stanziamento iniziale	Variazioni (+/-)	Estremi dei provvedimenti	Stanziamento definitivo	Stanziamento iniziale	Variazioni (+/-)	Estremi dei provvedimenti	Stanziamento definitivo
			0,00				-1.649.056,84	D.G.R. 88/2016	
T31444	696.855,35	10.000.000,00	0,00		10.000.000,00	11.388.449,76	-691.594,41	D.G.R. 88/2016	10.696.855,35
T31451	0,00	0,00			0,00	0,00			0,00
PdC 010202000	3.697.995,53	30.000.000,00	0,00		30.000.000,00	36.038.646,78	-2.340.651,25		33.697.995,53
T31431	24.834,97	300.000,00	0,00 52.833,17	D.G.R. G16548/2016	352.833,17	336.739,98	-11.905,01 52.833,17	D.G.R. 88/2016 D.G.R. G16548/2016	377.668,14
PdC 010301000	24.834,97	300.000,00	52.833,17		352.833,17	336.739,98	40.928,16		377.668,14
T31402	823.490,08	7.000.000,00	0,00		7.000.000,00	7.820.973,34	2.516,74	D.G.R. 88/2016	7.823.490,08
PdC 010399000	823.490,08	7.000.000,00	0,00		7.000.000,00	7.820.973,34	2.516,74		7.823.490,08
T31479	4.030.183,85	4.000.000,00	0,00		4.000.000,00	7.441.871,35	588.312,50	D.G.R. 88/2016	8.030.183,85
PdC 019901000	4.030.183,85	4.000.000,00	0,00		4.000.000,00	7.441.871,35	588.312,50		8.030.183,85
T31458	0,00	0,00			0,00	0,00			0,00
PdC 019902000	0,00	0,00	0,00		0,00	0,00	0,00		0,00
T31443	1.429.512,15	1.000.000,00	0,00		1.000.000,00	2.638.282,15	-208.770,00	D.G.R. 88/2016	2.429.512,15
T31456	0,00	0,00			0,00	0,00			0,00
PdC 019903000	1.429.512,15	1.000.000,00	0,00		1.000.000,00	2.638.282,15	-208.770,00		2.429.512,15
T31452	0,00	0,00			0,00	0,00			0,00
T31470	0,00	3.000.000.000,00			3.000.000.000,00	3.000.000.000,00			3.000.000.000,00
PdC 019904000	0,00	3.000.000.000,00	0,00		3.000.000.000,00	3.000.000.000,00	0,00		3.000.000.000,00
T31469	0,00	3.000.000.000,00			3.000.000.000,00	3.000.000.000,00			3.000.000.000,00
PdC 019905000	0,00	3.000.000.000,00	0,00		3.000.000.000,00	3.000.000.000,00	0,00		3.000.000.000,00
T31405	0,00	0,00			0,00	0,00			0,00
T31425	115.501.044,27	40.000.000,00	0,00 272.248.700,14	D.G.R. G16548/2016	312.248.700,14	45.000.000,00	69.575.385,39 272.248.700,14	D.G.R. 88/2016 D.G.R. G16548/2016	386.824.085,53
T31433	68.568,75	300.000.000,00			300.000.000,00	300.000.000,00			300.068.568,75



Elenco dei capitoli variati

Uscita

Capitolo	Residui assestati	Competenza				Cassa			
		Stanziamiento iniziale	Variazioni (+/-)	Estremi dei provvedimenti	Stanziamiento definitivo	Stanziamiento iniziale	Variazioni (+/-)	Estremi dei provvedimenti	Stanziamiento definitivo
			0,00				68.568,75	D.G.R. 88/2016	
T31438	74.786,06	0,00			0,00	74.786,06			74.786,06
T31445	70.948,68	0,00			0,00	70.948,68			70.948,68
T31475	0,00	594.826.068,47			594.826.068,47	594.826.068,47			594.826.068,47
T31476	0,00	38.725.756,79			38.725.756,79	38.725.756,79			38.725.756,79
T31477	0,00	890.057.000,00			890.057.000,00	890.057.000,00			890.057.000,00
T31478	0,00	0,00			0,00	0,00			0,00
T31480	13.897.793,89	0,00	0,00		0,00	24.245.021,84	-10.347.227,95	D.G.R. 88/2016	13.897.793,89
T31481	5.710.532,21	39.577.929,00	0,00 144.784.688,62 10.422.071,00	D.G.R. G16548/2016 D.G.R. G16583/2016	194.784.688,62	39.577.929,00	5.710.532,21 144.784.688,62 10.422.071,00	D.G.R. 88/2016 D.G.R. G16548/2016 D.G.R. G16583/2016	200.495.220,83
T31482	0,00	50.000,00	235.152,36 100.000,00	G16548/2016 G16583/2016	385.152,36	50.000,00	235.152,36 100.000,00	G16548/2016 G16583/2016	385.152,36
T31484	0,00	0,00	3.150.000,00	G03629/2016	3.150.000,00	0,00	3.150.000,00	G03629/2016	3.150.000,00
T31485	0,00	0,00	220.000,00	G03629/2016	220.000,00	0,00	220.000,00	G03629/2016	220.000,00
T31486	0,00	0,00	10.000,00 171.761.191,87	G03629/2016 G16548/2016	171.771.191,87	0,00	10.000,00 171.761.191,87	G03629/2016 G16548/2016	171.771.191,87
T31487	0,00	0,00	15.620.000,00 380.000,00	G03629/2016 G16548/2016	16.000.000,00	0,00	15.620.000,00 380.000,00	G03629/2016 G16548/2016	16.000.000,00
T31488	0,00	0,00	7.750.000,00	G03629/2016	7.750.000,00	0,00	7.750.000,00	G03629/2016	7.750.000,00
T31489	0,00	0,00	400.000,00	G03629/2016	400.000,00	0,00	400.000,00	G03629/2016	400.000,00
T31490	0,00	0,00			2.967.600,28	0,00			2.967.600,28

Elenco dei capitoli variati

Uscita

Capitolo	Residui assestati	Competenza				Cassa			
		Stanziamiento iniziale	Variazioni (+/-)	Estremi dei provvedimenti	Stanziamiento definitivo	Stanziamiento iniziale	Variazioni (+/-)	Estremi dei provvedimenti	Stanziamiento definitivo
			1.040.000,00 1.927.600,28	G03629/2016 G16548/2016			1.040.000,00 1.927.600,28	G03629/2016 G16548/2016	
T31491	0,00	0,00	9.150.000,00	G03629/2016	9.150.000,00	0,00	9.150.000,00	G03629/2016	9.150.000,00
T31492	0,00	0,00	2.260.000,00	G03629/2016	2.260.000,00	0,00	2.260.000,00	G03629/2016	2.260.000,00
T31493	0,00	0,00	2.890.000,00	G03629/2016	2.890.000,00	0,00	2.890.000,00	G03629/2016	2.890.000,00
T31494	0,00	0,00	55.000,00	G03629/2016	55.000,00	0,00	55.000,00	G03629/2016	55.000,00
T31495	0,00	0,00	2.920.000,00 5.580.000,00	G03629/2016 G16548/2016	8.500.000,00	0,00	2.920.000,00 5.580.000,00	G03629/2016 G16548/2016	8.500.000,00
T31496	0,00	0,00	95.000,00	G03629/2016	95.000,00	0,00	95.000,00	G03629/2016	95.000,00
T31497	0,00	0,00	20.000,00	G03629/2016	20.000,00	0,00	20.000,00	G03629/2016	20.000,00
T31498	0,00	0,00	20.000,00	G03629/2016	20.000,00	0,00	20.000,00	G03629/2016	20.000,00
T31499	0,00	0,00	245.000,00	G03629/2016	245.000,00	0,00	245.000,00	G03629/2016	245.000,00
T31500	0,00	0,00	75.000,00	G03629/2016	75.000,00	0,00	75.000,00	G03629/2016	75.000,00
T31501	0,00	0,00	60.000,00	G03629/2016	60.000,00	0,00	60.000,00	G03629/2016	60.000,00
T31502	0,00	0,00	65.000,00	G03629/2016	65.000,00	0,00	65.000,00	G03629/2016	65.000,00
T31503	0,00	0,00	20.000,00	G03629/2016	20.000,00	0,00	20.000,00	G03629/2016	20.000,00
T31504	0,00	0,00	20.000,00	G03629/2016	20.000,00	0,00	20.000,00	G03629/2016	20.000,00
T31505	0,00	0,00	20.000,00	G03629/2016	20.000,00	0,00	20.000,00	G03629/2016	20.000,00

Elenco dei capitoli variati

Uscita

Capitolo	Residui assestati	Competenza				Cassa			
		Stanziamiento iniziale	Variazioni (+/-)	Estremi dei provvedimenti	Stanziamiento definitivo	Stanziamiento iniziale	Variazioni (+/-)	Estremi dei provvedimenti	Stanziamiento definitivo
T31506	0,00	0,00	290.000,00 38.349,42	G03629/2016 G16548/2016	328.349,42	0,00	290.000,00 38.349,42	G03629/2016 G16548/2016	328.349,42
T31507	0,00	0,00	195.000,00	G03629/2016	195.000,00	0,00	195.000,00	G03629/2016	195.000,00
T31508	0,00	0,00	20.000,00	G03629/2016	20.000,00	0,00	20.000,00	G03629/2016	20.000,00
PdC 019999000	135.323.673,86	1.903.236.754,26	654.087.753,69		2.557.324.507,95	1.932.627.510,84	719.095.012,09		2.651.722.522,93
T31434	0,00	0,00			0,00	0,00			0,00
PdC 020201000	0,00	0,00	0,00		0,00	0,00	0,00		0,00
T31429	0,00	0,00			0,00	0,00			0,00
PdC 020202000	0,00	0,00	0,00		0,00	0,00	0,00		0,00
T31424	0,00	0,00			0,00	0,00			0,00
T31471	0,00	0,00			0,00	0,00			0,00
PdC 020302000	0,00	0,00	0,00		0,00	0,00	0,00		0,00
T19423	0,00	0,00			0,00	0,00			0,00
T31423	1.731.447,90	200.000,00	0,00		200.000,00	1.954.373,80	-22.925,90	D.G.R. 88/2016	1.931.447,90
PdC 020402000	1.731.447,90	200.000,00	0,00		200.000,00	1.954.373,80	-22.925,90		1.931.447,90
TOT. TITOLO 7	154.071.847,51	8.374.036.754,26	664.733.211,48		9.038.769.965,74	8.427.240.473,83	724.675.680,54		9.151.916.154,37
TOT. PROG.01	154.071.847,51	8.374.036.754,26	664.733.211,48		9.038.769.965,74	8.427.240.473,83	724.675.680,54		9.151.916.154,37
T31463	0,00	2.500.000.000,00	419.256.354,92	G16548/2016	2.919.256.354,92	2.500.000.000,00	419.256.354,92	G16548/2016	2.919.256.354,92
PdC 019902000	0,00	2.500.000.000,00	419.256.354,92		2.919.256.354,92	2.500.000.000,00	419.256.354,92		2.919.256.354,92
TOT. TITOLO 7	0,00	2.500.000.000,00	419.256.354,92		2.919.256.354,92	2.500.000.000,00	419.256.354,92		2.919.256.354,92
TOT. PROG.02	0,00	2.500.000.000,00	419.256.354,92		2.919.256.354,92	2.500.000.000,00	419.256.354,92		2.919.256.354,92
TOT. MISSIONE99	154.071.847,51	10.874.036.754,26	1.083.989.566,40		2.919.256.354,92	10.927.240.473,83	1.143.932.035,46		2.919.256.354,92
TOT. USCITA	6.645.661.554,59	36.946.816.467,52	3.270.245.994,08		40.217.062.461,60	33.679.965.912,63	4.136.990.486,81		37.816.956.399,44

# **ACCERTAMENTI E IMPEGNI REIMPUTATI**

## Accertamenti da reimputare

Anno Accertamento	Numero Accertamento	Capitolo	Importo	Esigibilità	Debitore
2016	4970	431148	28.800,00	2017	AGENZIA REGIONALE PROMOZIONE TURISTICA DEL LAZIO
2016	4971	431148	7.204,10	2017	AGENZIA REGIONALE PROMOZIONE TURISTICA DEL LAZIO
2016	4972	413141	39.246,96	2017	COMMISSARIO STRAORDINARIO DELEGATO RISCHIO IDROGE
2016	4974	222102	355.256,00	2017	MINISTERO DELLO SVILUPPO ECONOMICO
2016	4975	431147	11.085,07	2017	REGIONE CALABRIA
2016	4976	221119	400.000,00	2017	CAMERA DI COMMERCIO INDUSTRIA ARTIG.TO AGR.RA
2016	4977	411114	226.194,70	2017	MINISTERO DELL'ECONOMIA E DELLE FINANZE
2016	4978	421143	182.244,82	2017	MINISTERO DELL'ECONOMIA E DELLE FINANZE
2016	4979	221119	1.100.000,00	2017	CAMERA DI COMMERCIO INDUSTRIA ARTIG.TO AGR.RA
2016	4980	413134	15.319,57	2017	MINISTERO DELL'ECONOMIA E DELLE FINANZE
2016	4981	421145	5.106,52	2017	MINISTERO DELLO SVILUPPO ECONOMICO
2016	4983	411115	29.040,18	2017	GAETA ITTICOLTURA SRL
2016	4985	433112	66.315,00	2017	VAN HOOL NV
2016	4986	411115	14.373,68	2017	GAETA ITTICOLTURA SRL
2016	4987	433111	240.380,00	2017	MINISTERO DELLE INFRASTRUTTURE E DEI TRASPORTI
2016	4990	225220	21.424.849,88	2017	MINISTERO DELL'ECONOMIA E DELLE FINANZE
2016	4992	225221	20.848.685,53	2017	MINISTERO DELL'ECONOMIA E DELLE FINANZE
2016	4994	225257	12.733.134,20	2017	MINISTERO DELL'ECONOMIA E DELLE FINANZE
2016	4995	225258	8.913.194,37	2017	MINISTERO DELL'ECONOMIA E DELLE FINANZE
2016	4996	225259	3.828.474,34	2017	LAZIO INNOVA S.P.A.
2016	4997	413130	19.876.510,26	2017	MINISTERO DELL'ECONOMIA E DELLE FINANZE
2016	4998	421141	17.229.185,29	2017	MINISTERO DELL'ECONOMIA E DELLE FINANZE
2016	4999	413144	9.962.617,95	2017	MINISTERO DELL'ECONOMIA E DELLE FINANZE
2016	5000	421152	6.973.833,54	2017	MINISTERO DELL'ECONOMIA E DELLE FINANZE
2016	5001	421151	34.092.837,36	2017	REGIONE LAZIO ORDINARIO
2016	5002	413143	696.682,88	2017	REGIONE SARDEGNA
2016	5003	229107	1.249.107,05	2017	CAMERA DI COMMERCIO INDUSTRIA ARTIG.TO AGR.RA
2016	5005	229107	939.725,32	2017	CAMERA DI COMMERCIO INDUSTRIA ARTIG.TO AGR.RA
2016	5057	223114	83.806,25	2017	FIT CONSULTING SRL (FIT)
2016	5513	413145	15.991,28	2017	SERVICE HYDROGRAPHIQUE ET OCEANOGRAPHIQUE DE LA MARINE SHOM)

Anno Accertamento	Numero Accertamento	Capitolo	Importo	Esigibilità	Debitore
2016	9403	229107	795.882,66	2017	CAMERA DI COMMERCIO INDUSTRIA ARTIG.TO AGR.RA
2016	15899	222104	1.659.650,00	2017	MINISTERO DELL'ECONOMIA E DELLE FINANZE
2016	15902	432122	50.000,00	2017	MINISTERO DELL'ECONOMIA E DELLE FINANZE
2016	15931	225257	29.247.103,30	2017	MINISTERO DELL'ECONOMIA E DELLE FINANZE
2016	15932	225258	20.458.064,48	2017	MINISTERO DELL'ECONOMIA E DELLE FINANZE
2016	15933	451101	26.406,90	2017	PONZANO ROMANO COMUNE
2016	16263	413144	39.812.469,82	2017	MINISTERO DELL'ECONOMIA E DELLE FINANZE
2016	16264	421152	27.868.728,00	2017	MINISTERO DELL'ECONOMIA E DELLE FINANZE
2016	17354	225257	8.500.000,00	2017	MINISTERO DELL'ECONOMIA E DELLE FINANZE
2016	17355	225258	5.950.000,00	2017	MINISTERO DELL'ECONOMIA E DELLE FINANZE
2016	17859	229138	343.750,00	2017	MINISTERO DELL'ECONOMIA E DELLE FINANZE
2016	18240	451101	90.012,49	2017	VEROLI COMUNE
2016	18241	451101	156.687,13	2017	ARTENA COMUNE
2016	18301	222102	888.140,00	2017	MINISTERO DELLO SVILUPPO ECONOMICO
2016	19124	413146	3.000,00	2017	REGIONE LAZIO ORDINARIO
2016	19697	434198	13.000,00	2017	ACCUMOLI COMUNE
2016	19698	434198	198.750,00	2017	ANTRODOCO COMUNE
2016	19699	434198	66.200,00	2017	ATINA COMUNE
2016	19700	434198	30.000,00	2017	BELMONTE CASTELLO COMUNE
2016	19701	434198	34.200,00	2017	BORBONA COMUNE
2016	19702	434198	10.500,00	2017	CASALVIERI COMUNE
2016	19703	434198	185.900,00	2017	LEONESSA COMUNE
2016	19704	434198	58.550,00	2017	SAN DONATO VAL DI COMINO COMUNE
2016	19705	434198	15.000,00	2017	SETTEFRATI COMUNE
2016	20012	451101	9.049,03	2017	AFFILE COMUNE
<b>TOTALE</b>			<b>298.060.245,91</b>		

**Impegni da reimputare**

Anno Impegno	Numero Impegno	Capitolo	Importo	Esigibilità	Class. Capitolo	Creditore
2016	1	A12103	779.909,07	2017	20900	AGEA (AGENZIA PER LE EROGAZIONI IN AGRICOLTURA )
2016	2	A14129	13.829,51	2017	31600	PARCO NATURALE REGIONALE MONTI AUSONI E LAGO FONDI
2016	3	A14129	34.747,23	2017	31600	SAN FELICE CIRCEO COMUNE
2016	4	A14129	154.381,78	2017	31600	CONSORZIO PER LO SVILUPPOIndustr. DEL SUD PONTINO
2016	5	A14129	23.401,87	2017	31600	TERRACINA COMUNE
2016	6	A14129	107.331,75	2017	31600	MINTURNO COMUNE
2016	7	A14129	1.762,50	2017	31600	CIVITAVECCHIA COMUNE
2016	8	A14129	343,80	2017	31600	SANTA MARINELLA COMUNE
2016	9	A14129	560,75	2017	31600	UNIVERSITA' DEGLI STUDI DELLA TUSCIA
2016	10	A14129	3.866,41	2017	31600	UNIVERSITA' DEGLI STUDI DI CASSINO
2016	11	A14129	2.506,56	2017	31600	GAETA COMUNE
2016	12	A14129	306,00	2017	31600	CONSORZIO PER LO SVILUPPOIndustr. DEL SUD PONTINO
2016	13	A14130	148,00	2017	31600	SPINOSA GIACOMO LGF
2016	14	A14130	2.554,08	2017	31600	DI DOMENICO ANTONIO
2016	15	A14130	70,00	2017	31600	SOC. COOP. SANTA FERMINA ARL
2016	16	A14130	13,32	2017	31600	UNIVERSITA' DEGLI STUDI DELLA TUSCIA
2016	17	A14130	32.000,00	2017	31600	FEDERPESCA - FEDERAZIONE NAZIONALE DELLE IMPRESE D
2016	18	A14130	11.896,84	2017	31600	A.G.C.I. PESCA
2016	19	A14130	7.767,63	2017	31600	LEGA PESCA (COORDINAMENTO REGIONALE)
2016	20	A14130	28.800,00	2017	31600	E.N.O.F. - ENTE NAZ. ORIENTAMENTO E FORMAZIONE
2016	21	A14130	10.682,04	2017	31600	ASSOCIAZIONE MEDITERRANEA ACQUACOLTORI
2016	22	A14130	14.907,20	2017	31600	ASSOCIAZIONE NAZIONALE DI PRODUTTORISETTORE ITTICO
2016	23	A14130	905,08	2017	31600	CIVITA ITTICA SRL
2016	24	A14130	108,68	2017	31600	AGROITTICA PONTINA SS
2016	25	A14130	985,73	2017	31600	CIVITA ITTICA SRL
2016	26	A14130	4.523,20	2017	31600	LA CONCORDIA SRL
2016	27	A14130	2.425,21	2017	31600	A.G.C.I. PESCA
2016	28	A14130	23.938,26	2017	31600	ASSOCIAZIONE MEDITERRANEA ACQUACOLTORI
2016	29	A14130	9.019,60	2017	31600	GAC LAZIO NORD
2016	30	A14130	8.980,32	2017	31600	GAC MAR TIRRENO PONTINO E ISOLE PONZIANE
2016	31	A14130	10.552,51	2017	31600	AGENZIA ITTICA SRL
2016	32	A14130	1.668,07	2017	31600	CONFCOOPERATIVE UNIONE PROVINCIALE DI VITERBO
2016	33	A14130	4.652,36	2017	31600	SOC. COOP. PICCOLA PESCA HARMINE SRL
2016	34	A14130	8.848,00	2017	31600	CONSORZIO I.F.C.
2016	35	A14130	40.281,60	2017	31600	PONZA FISH SRL
2016	36	A14130	3.011,32	2017	31600	ANZIO PESCA SRL
2016	38	A14130	2.911,11	2017	31600	MARZULLO FRANCO
2016	39	A14130	29,41	2017	31600	MASTROFINI ENRICO
2016	42	A14130	15.553,95	2017	31600	FRATELLI CICERANO QUIRINO & DARIO & C. S.N.C.
2016	43	A14130	6.688,00	2017	31600	ALLA QUIRINO
2016	44	A14130	9.920,00	2017	31600	MARZULLO PARIDE
2016	45	A14130	83,16	2017	31600	TRIFELLI SANDRO
2016	46	A14130	36,90	2017	31600	DI PASQUALI MARCO
2016	47	A14130	947,14	2017	31600	ALLA E LEGGE DIALLA ANTONIO E C. SNC
2016	49	A14130	3.046,71	2017	31600	CONTE NICOLA
2016	50	A14130	7,04	2017	31600	GUALERNI ALDO
2016	51	A14130	30,28	2017	31600	RALLI ANDREA
2016	52	A14130	74,40	2017	31600	JANNELLI ALESSANDRO
2016	53	A14130	159,63	2017	31600	IULIANO STEFANO
2016	54	A14130	1.669,44	2017	31600	GRILLO ANGELO
2016	55	A14130	4.196,64	2017	31600	SPIGNO GENNARO
2016	56	A14130	2.463,20	2017	31600	GRATTA LUCIANO
2016	58	A14130	1.373,60	2017	31600	CUOMO LUIGI
2016	60	A14130	687,92	2017	31600	COZZOLINO ANTONIETTA
2016	62	A14130	208,00	2017	31600	LA PESCA DI BARTOLOMEO FRANCESCO E C. SAS
2016	63	A14130	712,00	2017	31600	SORRISO MICHELE
2016	65	A14130	671,16	2017	31600	GUIDOTTI DOMENICO
2016	67	A14130	816,00	2017	31600	M.P. CLOTILDE SECONDA DI ZENO GIOVANNI E NICOLA
2016	68	A14130	11.176,00	2017	31600	SOC. COOP.VINCENZO PADRE
2016	69	A14138	185,00	2017	31600	SPINOSA GIACOMO LGF
2016	70	A14138	16,65	2017	31600	UNIVERSITA' DEGLI STUDI DELLA TUSCIA
2016	71	A14138	40.000,00	2017	31600	FEDERPESCA - FEDERAZIONE NAZIONALE DELLE IMPRESE D
2016	72	A14138	14.871,04	2017	31600	A.G.C.I. PESCA
2016	73	A14138	9.709,53	2017	31600	LEGA PESCA (COORDINAMENTO REGIONALE)
2016	74	A14138	36.000,00	2017	31600	E.N.O.F. - ENTE NAZ. ORIENTAMENTO E FORMAZIONE
2016	75	A14138	13.352,55	2017	31600	ASSOCIAZIONE MEDITERRANEA ACQUACOLTORI
2016	76	A14138	18.634,00	2017	31600	ASSOCIAZIONE NAZIONALE DI PRODUTTORISETTORE ITTICO

Anno Impegno	Numero Impegno	Capitolo	Importo	Esigibilità	Class. Capitolo	Creditore
2016	77	A14138	1.131,35	2017	31600	CIVITA ITTICA SRL
2016	78	A14138	135,86	2017	31600	AGROITTICA PONTINA SS
2016	79	A14138	1.232,16	2017	31600	CIVITA ITTICA SRL
2016	80	A14138	5.654,00	2017	31600	LA CONCORDIA SRL
2016	81	A14138	3.068,57	2017	31600	A.G.C.I. PESCA
2016	82	A14138	29.922,82	2017	31600	ASSOCIAZIONE MEDITERRANEA ACQUACOLTORI
2016	83	A14138	11.274,50	2017	31600	GAC LAZIO NORD
2016	84	A14138	11.225,40	2017	31600	GAC MAR TIRRENO PONTINO E ISOLE PONZIANE
2016	85	A14138	13.190,63	2017	31600	AGENZIA ITTICA SRL
2016	86	A14138	2.085,09	2017	31600	CONFCOOPERATIVE UNIONE PROVINCIALE DI VITERBO
2016	87	A14138	5.815,46	2017	31600	SOC. COOP. PICCOLA PESCA HARMINE SRL
2016	88	A14138	11.060,00	2017	31600	CONSORZIO I.F.C.
2016	89	A14138	50.352,00	2017	31600	PONZA FISH SRL
2016	90	A14138	3.764,15	2017	31600	ANZIOPESCA SRL
2016	92	A14138	3.638,89	2017	31600	MARZULLO FRANCO
2016	93	A14138	36,76	2017	31600	MASTROFINI ENRICO
2016	96	A14138	19.442,44	2017	31600	FRATELLI CICERANO QUIRINO & DARIO & C. S.N.C.
2016	97	A14138	8.360,00	2017	31600	ALLA QUIRINO
2016	98	A14138	12.400,00	2017	31600	MARZULLO PARIDE
2016	99	A14138	103,95	2017	31600	TRIFELLI SANDRO
2016	100	A14138	46,12	2017	31600	DI PASQUALI MARCO
2016	101	A14138	1.183,92	2017	31600	ALLA E LEGGE DIALLA ANTONIO E C. SNC
2016	103	A14138	5.544,00	2017	31600	CONTE NICOLA
2016	104	A14138	8,79	2017	31600	GUALERNI ALDO
2016	105	A14138	328,39	2017	31600	RALLI ANDREA
2016	106	A14138	93,00	2017	31600	JANNELLI ALESSANDRO
2016	107	A14138	199,54	2017	31600	IULIANO STEFANO
2016	108	A14138	2.086,80	2017	31600	GRILLO ANGELO
2016	109	A14138	5.245,80	2017	31600	SPIGNO GENNARO
2016	110	A14138	3.079,00	2017	31600	GRATTA LUCIANO
2016	112	A14138	1.717,00	2017	31600	CUOMO LUIGI
2016	114	A14138	859,90	2017	31600	COZZOLINO ANTONIETTA
2016	116	A14138	260,00	2017	31600	LA PESCA DI BARTOLOMEO FRANCESCO E C. SAS
2016	117	A14138	890,00	2017	31600	SORRISO MICHELE
2016	119	A14138	838,95	2017	31600	GUIDOTTI DOMENICO
2016	121	A14138	1.020,00	2017	31600	M.P. CLOTILDE SECONDA DI ZENO GIOVANNI E NICOLA
2016	122	A14138	13.970,00	2017	31600	SOC. COOP.VINCENZO PADRE
2016	123	A14139	11.063,61	2017	31600	PARCO NATURALE REGIONALE MONTI AUSONI E LAGO FONDI
2016	124	A14139	27.797,80	2017	31600	SAN FELICE CIRCEO COMUNE
2016	125	A14139	123.505,42	2017	31600	CONSORZIO PER LO SVILUPPOIndustr. DEL SUD PONTINO
2016	126	A14139	18.721,50	2017	31600	TERRACINA COMUNE
2016	127	A14139	85.865,40	2017	31600	MINTURNO COMUNE
2016	128	A14139	1.410,00	2017	31600	CIVITAVECCHIA COMUNE
2016	129	A14139	275,04	2017	31600	SANTA MARINELLA COMUNE
2016	130	A14139	448,60	2017	31600	UNIVERSITA' DEGLI STUDI DELLA TUSCIA
2016	131	A14139	3.093,13	2017	31600	UNIVERSITA' DEGLI STUDI DI CASSINO
2016	132	A14139	2.005,25	2017	31600	GAETA COMUNE
2016	133	A14139	244,80	2017	31600	CONSORZIO PER LO SVILUPPOIndustr. DEL SUD PONTINO
2016	134	A14140	1.163,09	2017	20600	SOC. COOP. PICCOLA PESCA HARMINE SRL
2016	135	A14140	2.212,00	2017	20600	CONSORZIO I.F.C.
2016	136	A14140	10.070,40	2017	20600	PONZA FISH SRL
2016	137	A14140	752,83	2017	20600	ANZIOPESCA SRL
2016	138	A14140	12.518,16	2017	20600	PISCICOLTURA DEL GOLFO DI GAETA SOC.COOP. AGR.
2016	139	A14140	62.252,00	2017	20600	SUAMI SRL
2016	140	A14140	5.197,73	2017	20600	SILVER FISH SRL
2016	141	A14140	7.506,09	2017	20600	LAGO VIVO SOC.COOP. ARL
2016	142	A14140	277,39	2017	20600	PESCA PRONTA
2016	143	A14140	8.227,97	2017	20600	PURIFICATO SRL
2016	144	A14140	727,78	2017	20600	MARZULLO FRANCO
2016	145	A14140	7,35	2017	20600	MASTROFINI ENRICO
2016	148	A14140	3.888,48	2017	20600	FRATELLI CICERANO QUIRINO & DARIO & C. S.N.C.
2016	149	A14140	1.672,00	2017	20600	ALLA QUIRINO
2016	150	A14140	2.480,00	2017	20600	MARZULLO PARIDE
2016	151	A14140	20,79	2017	20600	TRIFELLI SANDRO
2016	152	A14140	9,22	2017	20600	DI PASQUALI MARCO
2016	153	A14140	236,78	2017	20600	ALLA E LEGGE DIALLA ANTONIO E C. SNC
2016	155	A14140	2.497,09	2017	20600	CONTE NICOLA
2016	156	A14140	1,76	2017	20600	GUALERNI ALDO
2016	158	A14140	18,60	2017	20600	JANNELLI ALESSANDRO
2016	159	A14140	39,90	2017	20600	IULIANO STEFANO



Anno Impegno	Numero Impegno	Capitolo	Importo	Esigibilità	Class. Capitolo	Creditore
2016	160	A14140	417,36	2017	20600	GRILLO ANGELO
2016	161	A14140	1.049,16	2017	20600	SPIGNO GENNARO
2016	162	A14140	615,80	2017	20600	GRATTA LUCIANO
2016	164	A14140	343,40	2017	20600	CUOMO LUIGI
2016	166	A14140	171,98	2017	20600	COZZOLINO ANTONIETTA
2016	168	A14140	52,00	2017	20600	LA PESCA DI BARTOLOMEO FRANCESCO E C. SAS
2016	169	A14140	178,00	2017	20600	SORRISO MICHELE
2016	171	A14140	167,79	2017	20600	GUIDOTTI DOMENICO
2016	173	A14140	204,00	2017	20600	M.P. CLOTILDE SECONDA DI ZENO GIOVANNI E NICOLA
2016	174	A14140	2.794,00	2017	20600	SOC. COOP.VINCENZO PADRE
2016	175	A14141	352,50	2017	20600	CIVITAVECCHIA COMUNE
2016	176	A14141	68,76	2017	20600	SANTA MARINELLA COMUNE
2016	177	A14141	112,15	2017	20600	UNIVERSITA' DEGLI STUDI DELLA TUSCIA
2016	178	A14141	773,28	2017	20600	UNIVERSITA' DEGLI STUDI DI CASSINO
2016	179	A14141	501,31	2017	20600	GAETA COMUNE
2016	180	A14141	61,20	2017	20600	CONSORZIO PER LO SVILUPPOIndustr. DEL SUD PONTINO
2016	181	A22110	6.810,96	2017	20800	NON ATTRIBUITO
2016	182	A22110	4.168,98	2017	20800	NON ATTRIBUITO
2016	183	A22110	1.009,29	2017	20800	NON ATTRIBUITO
2016	184	A22110	5.741,53	2017	20800	NON ATTRIBUITO
2016	185	A22110	5.975,00	2017	20800	NON ATTRIBUITO
2016	186	A22110	508,85	2017	20800	NON ATTRIBUITO
2016	187	A22110	709,81	2017	20800	NON ATTRIBUITO
2016	188	A22111	41,49	2017	31800	FORMEDIL LAZIO
2016	189	A22112	42,44	2017	31800	FORMEDIL LAZIO
2016	190	A22113	27,50	2017	20800	NON ATTRIBUITO
2016	191	A22114	652.743,20	2017	31800	BIC LAZIO S.P.A.
2016	192	A22115	667.578,28	2017	31800	BIC LAZIO S.P.A.
2016	193	A22119	0,03	2017	20800	NON ATTRIBUITO
2016	194	A22119	411,28	2017	20800	NON ATTRIBUITO
2016	195	A22119	38.629,00	2017	20800	NON ATTRIBUITO
2016	196	A22119	6.930,00	2017	20800	NON ATTRIBUITO
2016	197	A22119	1.932,68	2017	20800	NON ATTRIBUITO
2016	198	A22119	644,23	2017	20800	NON ATTRIBUITO
2016	199	A22119	1.920,26	2017	20800	NON ATTRIBUITO
2016	200	A22119	644,23	2017	20800	NON ATTRIBUITO
2016	201	A22119	4.474,03	2017	20800	NON ATTRIBUITO
2016	202	A22128	132,69	2017	20800	NON ATTRIBUITO
2016	203	A22128	407,59	2017	20800	NON ATTRIBUITO
2016	204	A22128	97,22	2017	20800	NON ATTRIBUITO
2016	205	A22128	90,78	2017	20800	NON ATTRIBUITO
2016	206	A22128	153,88	2017	20800	NON ATTRIBUITO
2016	207	A22128	2.727,72	2017	20800	NON ATTRIBUITO
2016	208	A22128	8.662,50	2017	20800	NON ATTRIBUITO
2016	209	A22128	3.828,00	2017	20800	NON ATTRIBUITO
2016	210	A22128	3.828,00	2017	20800	NON ATTRIBUITO
2016	211	A22128	1.396,77	2017	20800	NON ATTRIBUITO
2016	212	A22128	6.306,30	2017	20800	NON ATTRIBUITO
2016	213	A22128	207,06	2017	20800	NON ATTRIBUITO
2016	214	A22128	100,05	2017	20800	NON ATTRIBUITO
2016	215	A22128	170,28	2017	20800	NON ATTRIBUITO
2016	216	A22128	604,43	2017	20800	NON ATTRIBUITO
2016	217	A22128	767,25	2017	20800	NON ATTRIBUITO
2016	218	A22128	61,90	2017	20800	NON ATTRIBUITO
2016	219	A22128	767,25	2017	20800	NON ATTRIBUITO
2016	220	A22128	767,25	2017	20800	NON ATTRIBUITO
2016	221	A22128	767,25	2017	20800	NON ATTRIBUITO
2016	222	A22128	767,25	2017	20800	NON ATTRIBUITO
2016	223	A22128	767,25	2017	20800	NON ATTRIBUITO
2016	224	A22128	2.557,50	2017	20800	NON ATTRIBUITO
2016	225	A22128	2.557,50	2017	20800	NON ATTRIBUITO
2016	226	A22128	770,00	2017	20800	NON ATTRIBUITO
2016	227	A22128	767,25	2017	20800	NON ATTRIBUITO
2016	228	A22128	767,25	2017	20800	NON ATTRIBUITO
2016	229	A22128	770,00	2017	20800	NON ATTRIBUITO
2016	230	A22128	770,00	2017	20800	NON ATTRIBUITO
2016	231	A22128	26,96	2017	20800	NON ATTRIBUITO
2016	232	A22128	3.300,00	2017	20800	NON ATTRIBUITO
2016	233	A22128	3.388,00	2017	20800	NON ATTRIBUITO
2016	234	A22128	3.388,00	2017	20800	NON ATTRIBUITO

Anno Impegno	Numero Impegno	Capitolo	Importo	Esigibilità	Class. Capitolo	Creditore
2016	235	A22128	1.273,80	2017	20800	NON ATTRIBUITO
2016	236	A22128	336,37	2017	20800	NON ATTRIBUITO
2016	237	A22128	2.365,92	2017	20800	NON ATTRIBUITO
2016	238	A22128	988,91	2017	20800	NON ATTRIBUITO
2016	239	A22128	4.752,00	2017	20800	NON ATTRIBUITO
2016	240	A22128	895,66	2017	20800	NON ATTRIBUITO
2016	241	A22128	95,04	2017	20800	NON ATTRIBUITO
2016	242	A22128	1.557,17	2017	20800	NON ATTRIBUITO
2016	243	A22128	3.789,29	2017	20800	NON ATTRIBUITO
2016	244	A22128	4.181,83	2017	20800	NON ATTRIBUITO
2016	245	A22128	2.062,50	2017	20800	NON ATTRIBUITO
2016	246	A22128	2.058,21	2017	20800	NON ATTRIBUITO
2016	247	A22128	11.720,50	2017	20800	NON ATTRIBUITO
2016	248	A22128	3.417,35	2017	20800	NON ATTRIBUITO
2016	249	A22128	1.762,98	2017	20800	NON ATTRIBUITO
2016	250	A22128	4,37	2017	20800	NON ATTRIBUITO
2016	251	A22128	77,00	2017	20800	NON ATTRIBUITO
2016	252	A22128	5.940,00	2017	20800	NON ATTRIBUITO
2016	253	A22128	3.964,95	2017	20800	NON ATTRIBUITO
2016	254	A22128	0,01	2017	20800	NON ATTRIBUITO
2016	255	A22128	1.094,99	2017	20800	NON ATTRIBUITO
2016	256	A22128	0,80	2017	20800	NON ATTRIBUITO
2016	257	A22128	400,79	2017	20800	NON ATTRIBUITO
2016	258	A22128	2.511,81	2017	20800	NON ATTRIBUITO
2016	259	A22128	3.016,80	2017	20800	NON ATTRIBUITO
2016	260	A22128	117,14	2017	20800	NON ATTRIBUITO
2016	261	A22128	3,30	2017	20800	NON ATTRIBUITO
2016	262	A22128	5.940,00	2017	20800	NON ATTRIBUITO
2016	263	A22128	295,63	2017	20800	NON ATTRIBUITO
2016	264	A22128	0,13	2017	20800	NON ATTRIBUITO
2016	265	A22128	917,35	2017	20800	NON ATTRIBUITO
2016	266	A22128	19,80	2017	20800	NON ATTRIBUITO
2016	267	A22128	16,83	2017	20800	NON ATTRIBUITO
2016	268	A22128	6.817,21	2017	20800	NON ATTRIBUITO
2016	269	A22128	553,60	2017	20800	NON ATTRIBUITO
2016	270	A22128	20.817,55	2017	20800	NON ATTRIBUITO
2016	271	A22128	1.976,11	2017	20800	NON ATTRIBUITO
2016	272	A22128	6.817,23	2017	20800	NON ATTRIBUITO
2016	273	A22128	6.646,23	2017	20800	NON ATTRIBUITO
2016	274	A22128	1.268,38	2017	20800	NON ATTRIBUITO
2016	275	A22128	110,69	2017	20800	NON ATTRIBUITO
2016	276	A22128	165,00	2017	20800	NON ATTRIBUITO
2016	277	A22128	42,72	2017	20800	NON ATTRIBUITO
2016	278	A22128	49,12	2017	20800	NON ATTRIBUITO
2016	279	A22128	15,58	2017	20800	NON ATTRIBUITO
2016	280	A22128	121,00	2017	20800	NON ATTRIBUITO
2016	281	A22128	440,00	2017	20800	NON ATTRIBUITO
2016	282	A22128	54,67	2017	20800	NON ATTRIBUITO
2016	283	A22128	5,75	2017	20800	NON ATTRIBUITO
2016	284	A22128	165,00	2017	20800	NON ATTRIBUITO
2016	285	A22128	76,02	2017	20800	NON ATTRIBUITO
2016	286	A22128	1.098,90	2017	20800	NON ATTRIBUITO
2016	287	A22128	1.375,00	2017	20800	NON ATTRIBUITO
2016	288	A22128	84,21	2017	20800	NON ATTRIBUITO
2016	289	A22128	17,85	2017	20800	NON ATTRIBUITO
2016	290	A22128	107,44	2017	20800	NON ATTRIBUITO
2016	291	A22128	72,10	2017	20800	NON ATTRIBUITO
2016	292	A22128	165,00	2017	20800	NON ATTRIBUITO
2016	293	A22128	165,00	2017	20800	NON ATTRIBUITO
2016	294	A22128	1.014,69	2017	20800	NON ATTRIBUITO
2016	295	A22128	149,89	2017	20800	NON ATTRIBUITO
2016	296	A22128	77,65	2017	20800	NON ATTRIBUITO
2016	297	A22128	68,36	2017	20800	NON ATTRIBUITO
2016	298	A22128	1.100,00	2017	20800	NON ATTRIBUITO
2016	299	A22128	72,66	2017	20800	NON ATTRIBUITO
2016	300	A22128	94,02	2017	20800	NON ATTRIBUITO
2016	301	A22128	175,99	2017	20800	NON ATTRIBUITO
2016	302	A22128	165,00	2017	20800	NON ATTRIBUITO
2016	303	A22128	550,00	2017	20800	NON ATTRIBUITO
2016	304	A22128	80,11	2017	20800	NON ATTRIBUITO

Anno Impegno	Numero Impegno	Capitolo	Importo	Esigibilità	Class. Capitolo	Creditore
2016	305	A22128	151,80	2017	20800	NON ATTRIBUITO
2016	306	A22128	11,00	2017	20800	NON ATTRIBUITO
2016	307	A22128	107,13	2017	20800	NON ATTRIBUITO
2016	308	A22128	392,15	2017	20800	NON ATTRIBUITO
2016	309	A22128	687,50	2017	20800	NON ATTRIBUITO
2016	310	A22128	79,78	2017	20800	NON ATTRIBUITO
2016	311	A22128	902,00	2017	20800	NON ATTRIBUITO
2016	312	A22128	445,94	2017	20800	NON ATTRIBUITO
2016	313	A22128	509,52	2017	20800	NON ATTRIBUITO
2016	314	A22128	396,00	2017	20800	NON ATTRIBUITO
2016	315	A22128	950,40	2017	20800	NON ATTRIBUITO
2016	316	A22128	1.108,80	2017	20800	NON ATTRIBUITO
2016	317	A22128	2.217,60	2017	20800	NON ATTRIBUITO
2016	318	A22128	475,20	2017	20800	NON ATTRIBUITO
2016	334	A26107	182,94	2017	31600	FABBRICA BISCOTTI GENTILINI
2016	335	A26107	9.535,30	2017	31600	INNOVA-AZIENDA SPEC. SERVIZI E FORMAZ.CC.I.AA. FR
2016	336	A26107	37.152,00	2017	31600	OSPEDALE CRISTO RE'
2016	338	A26107	53.219,07	2017	31600	ITOP OFFICINE ORTOPEDICHE SPA
2016	339	A26107	40.848,00	2017	31600	IMPEGNO PER LA PROMOZIONE
2016	340	A26107	51.777,60	2017	31600	SITE S.P.A.
2016	341	A26107	5.738,36	2017	31600	NINFEA COP SOC. SERV. PSICO SOCIO SANITARI
2016	342	A26107	49.680,00	2017	31600	RAIPAPER S.R.L.
2016	343	A26107	4.799,18	2017	31600	N.T.A. S.R.L.
2016	344	A26107	5.523,20	2017	31600	COMPLESSO SCOLASTICO INTERNAZ.LE GIOVANNI PAOLO II
2016	345	A26107	45.775,00	2017	31600	EPS DATACOM SRL
2016	346	A26107	500,07	2017	31600	MASSIMILIANO KOLBE
2016	347	A28103	28.452,43	2017	20600	NON ATTRIBUITO
2016	348	A28103	16.931,95	2017	20600	NON ATTRIBUITO
2016	349	A28103	30.361,30	2017	20600	NON ATTRIBUITO
2016	350	A28103	78.169,50	2017	20600	NON ATTRIBUITO
2016	351	A28106	2.282,28	2017	20600	NON ATTRIBUITO
2016	352	A28109	0,18	2017	20600	NON ATTRIBUITO
2016	353	A28109	6.442,42	2017	20600	NON ATTRIBUITO
2016	354	A28109	16.459,26	2017	20600	NON ATTRIBUITO
2016	355	A28112	4.385,11	2017	20600	NON ATTRIBUITO
2016	356	A28112	6.676,52	2017	20600	CREDITORI DIVERSI
2016	357	A28112	7.518,99	2017	20600	NON ATTRIBUITO
2016	358	A32354	82.640,61	2017	31700	CONSORZIO CAMPO CATINO
2016	359	A34153	940.342,50	2017	31600	ENEL S.P.A.
2016	360	A34189	182,20	2017	31600	MONTALTO DI CASTRO COMUNE
2016	361	A34189	1.260,13	2017	31600	UNIVERSITA' DEGLI STUDI DELLA TUSCIA
2016	362	A34189	212,14	2017	31600	LAZIOCREA S.P.A.
2016	363	A34198	226,42	2017	31600	STUDIO IOFRIDA ALLIEGRO
2016	364	A34198	4.185,00	2017	31600	LAZIO INNOVA S.P.A.
2016	365	A34199	75,47	2017	31600	STUDIO IOFRIDA ALLIEGRO
2016	366	A34199	1.395,00	2017	31600	LAZIO INNOVA S.P.A.
2016	367	A34203	62.600,00	2017	31600	AGENZIA REGIONALE PER LA MOBILITA' (A.R.E.M.O.L.)
2016	368	A34203	5,40	2017	31600	BIC LAZIO S.P.A.
2016	369	A34203	10.399,40	2017	31600	PROVINCIA DI PAVIA
2016	370	A34203	8.221,55	2017	31600	MALTA INTELLIGENT ENERGY MANAGEMENT AGENCY (MIEMA)
2016	371	A34203	54.537,92	2017	31600	ASSOCIATION EUROPEENE DES ELUS DE MONTAGNE
2016	372	A34203	49.599,50	2017	31600	EC BIC OF EPIRUS
2016	373	A34203	13.581,21	2017	31600	COMITEE REGIONAL DE TOURISME DE TROODOS
2016	374	A34203	150,84	2017	31600	CENTRE POUR LES AFFAIRES EUROPEENS ET INTERNATIONA
2016	375	A34203	1,56	2017	31600	COMUNE DI PERUGIA
2016	376	A34203	9.131,42	2017	31600	URBAN ECOLOGY AGENCY OF BARCELONA
2016	377	A34203	11.227,94	2017	31600	BARBERINI LUCIA
2016	378	A34203	1.973,38	2017	31600	SCIRE INGASTONE SEBASTIANO
2016	379	A34203	3.143,12	2017	31600	CAMPAGNA ANDREA
2016	380	A34203	2.449,90	2017	31600	PATASSINI ALESSANDRO
2016	381	A34203	24.146,50	2017	31600	LAZIO INNOVA S.P.A.
2016	382	A34203	32.545,75	2017	31600	CONSORZIO AUTONOMO PORTO DI CIVITAVECCHIA
2016	383	A34203	12.808,45	2017	31600	REGIONE FRIULI VENEZIA GIULIA
2016	386	A34203	66.970,54	2017	31600	MINISTRY OF DEVELOPMENT, COMPETITIVENESS, INFRASTR
2016	387	A34203	20.985,65	2017	31600	CENTRE FOR RESEARCH AND TECNOLOGY HELLAS
2016	388	A34203	111.952,55	2017	31600	THESSALONIKI PORT AUTHORITY S.A.
2016	389	A34203	103.194,91	2017	31600	TRAINOSE S.A.
2016	391	A34203	23.089,94	2017	31600	FUNDATION VALENCIAPORT
2016	392	A34203	81.542,95	2017	31600	AFT ASSOCIATION POUR LE DEVELOPPEMENT DE LA FORMAT
2016	393	A34203	217,73	2017	31600	UNIVERSITY OF MARIBOR

Anno Impegno	Numero Impegno	Capitolo	Importo	Esigibilità	Class. Capitolo	Creditore
2016	394	A34203	4.017,06	2017	31600	BSC BUSINNES SUPPORT CENTRE LTD
2016	396	A34203	1.967,80	2017	31600	DE CARLO ERMINIA TOMMASA
2016	397	A34203	541,28	2017	31600	CYPRUS PORTS AUTHORITY
2016	399	A34204	31.353,73	2017	31600	IRIDRA S.R.L.
2016	400	A34204	23.587,84	2017	31600	SVI.MED. - ONLUS
2016	401	A34204	74.297,67	2017	31600	MRA - MALTA RESOURCES AUTHORITY
2016	402	A34204	45.484,70	2017	31600	MINISTRY FOR GOZO
2016	403	A34204	113.900,54	2017	31600	PHG PALESTINIAN HYDROLOGY GROUP FOR WATER
2016	404	A34204	197.559,91	2017	31600	CERTE CENTRE OF WATER RESEARCHES AND TECHNOLOGIES
2016	405	A34204	101.652,06	2017	31600	PWA PALESTINIAN WATER AUTHORITY
2016	406	A34204	1.500,00	2017	31600	DI DIO FULVIO
2016	408	A34204	1.800,00	2017	31600	GIANNONE FEDERICO
2016	410	A34206	0,08	2017	31600	PATASSINI ALESSANDRO
2016	411	A34206	1,80	2017	31600	BIC LAZIO S.P.A.
2016	412	A34206	0,17	2017	31600	GIOANNINI ALESSIO
2016	413	A34206	3.770,10	2017	31600	BARBERINI LUCIA
2016	414	A34206	694,42	2017	31600	SCIRE INGASTONE SEBASTIANO
2016	415	A34206	1.070,30	2017	31600	CAMPAGNA ANDREA
2016	416	A34206	849,53	2017	31600	PATASSINI ALESSANDRO
2016	417	A34206	8.048,84	2017	31600	LAZIO INNOVA S.P.A.
2016	418	A34206	694,15	2017	31600	DE CARLO ERMINIA TOMMASA
2016	430	A34219	5.214,54	2017	31600	REGIONE EMILIA ROMAGNA
2016	431	A34219	349,15	2017	31600	HERAULT (CONSEIL GENERAL DE)
2016	432	A34219	23.299,74	2017	31600	EST MACEDONIE ET THRACE (RÔGIONE)
2016	433	A34219	8.855,89	2017	31600	DECENTRALIZED ADMINISTRATION OF CRETE
2016	434	A34219	540,14	2017	31600	REGIONE TOSCANA
2016	435	A34219	14.600,27	2017	31600	REGIONE LIGURIA
2016	436	A34219	7.396,16	2017	31600	MINISTRY OF COMMUNICATIONS AND WORKS OF CYPRUS
2016	437	A34219	24.229,96	2017	31600	UNIVERSIDAD PABLO DE OLAVIDE - UPO
2016	438	A34219	16.027,65	2017	31600	INSTITUTE OF STUDIES AND COOP OD THE VALENCIAN
2016	439	A34219	12.579,48	2017	31600	UNIVERSITAT AUTONOMA DE BARCELONA
2016	440	A34219	7.771,13	2017	31600	CETMEF
2016	441	A34219	25.708,60	2017	31600	CHRISTIAN-ALBRECHTS UNIVERSITY IN KIEL
2016	442	A34219	196,72	2017	31600	PUBLIC INSTITUTION REDA SD
2016	443	A34219	30.103,32	2017	31600	DUBROVNIK NERETVA REGIONAL DEVELOPMENT AGENCY
2016	444	A34221	0,02	2017	31600	LUPINO PAOLO
2016	445	A34234	12.511,42	2017	31600	ATIM
2016	446	A34234	179.163,83	2017	31600	FEDERATION DES MUNICIPALITES DE SAHEL AL ZAHRANI
2016	447	A34234	39.542,78	2017	31600	AMWAJ POUR L'ENVIRONNEMENT
2016	448	A34235	133.626,29	2017	31600	HERAULT (CONSEIL GENERAL DE)
2016	449	A34235	94.198,14	2017	31600	REGIONE TOSCANA
2016	450	A34236	179,99	2017	31600	GIOVANNI COLUCCI
2016	453	A34236	0,01	2017	31600	BELLACICCO SILVIA
2016	455	A34236	0,01	2017	31600	DI COSIMO MANUELA
2016	456	A34236	7.965,02	2017	31600	CREDITORI DIVERSI
2016	459	A34237	28.034,98	2017	31600	CREDITORI DIVERSI
2016	460	A34238	0,24	2017	31600	LUPINO PAOLO
2016	465	A34239	885,00	2017	20600	CREDITORI DIVERSI
2016	468	A34240	3.115,00	2017	20600	CREDITORI DIVERSI
2016	469	A34242	6.000,00	2017	31600	NORMA COMUNE
2016	470	A34242	84,96	2017	31600	ENTE REGIONALE PARCO REGIONALE DEI CASTELLI ROMANI
2016	471	A34244	3.000,00	2017	31600	LATINA COMUNE
2016	475	A38104	1.421.293,50	2017	31200	LAZIO INNOVA S.P.A.
2016	476	A38107	350.000,00	2017	31200	LAZIO INNOVA S.P.A.
2016	477	A38122	68.000,00	2017	31200	LAZIO INNOVA S.P.A.
2016	479	A38122	40.499,20	2017	31200	LATINA COMUNE
2016	480	A38122	352.109,00	2017	31200	GUIDONIA MONTECELIO COMUNE
2016	481	A38122	36.263,45	2017	31200	MONTEROTONDO COMUNE
2016	482	A38122	110.000,02	2017	31200	APRILIA COMUNE
2016	483	A38122	91.541,51	2017	31200	FROSINONE COMUNE
2016	484	A38122	1.737.422,08	2017	31200	LAZIO INNOVA S.P.A.
2016	486	A38123	38.976,43	2017	31200	LATINA COMUNE
2016	487	A38123	338.869,71	2017	31200	GUIDONIA MONTECELIO COMUNE
2016	488	A38123	34.899,95	2017	31200	MONTEROTONDO COMUNE
2016	489	A38123	105.863,97	2017	31200	APRILIA COMUNE
2016	490	A38123	88.099,56	2017	31200	FROSINONE COMUNE
2016	491	A38123	1.672.003,08	2017	31200	LAZIO INNOVA S.P.A.
2016	492	A38124	4.136,01	2017	20200	APRILIA COMUNE
2016	493	A38125	6.552,41	2017	31200	ARPINO COMUNE
2016	494	A38125	11.807,00	2017	31200	CASALVIERI COMUNE

Anno Impegno	Numero Impegno	Capitolo	Importo	Esigibilità	Class. Capitolo	Creditore
2016	496	A38125	8.131,29	2017	31200	POSTA FIBRENO COMUNE
2016	497	A38125	35.294,66	2017	31200	VILLA LATINA COMUNE
2016	498	A38125	1.129,84	2017	31200	ACQUAFONDATA COMUNE
2016	499	A38125	8.270,08	2017	31200	ALATRI COMUNE
2016	500	A38125	1.489,08	2017	31200	ARNARA COMUNE
2016	501	A38125	14.508,68	2017	31200	BELMONTE CASTELLO COMUNE
2016	502	A38125	455,62	2017	31200	CASTROCELO COMUNE
2016	503	A38125	13.450,30	2017	31200	CECCANO COMUNE
2016	504	A38125	3.051,40	2017	31200	CEPRANO COMUNE
2016	505	A38125	32.381,42	2017	31200	CERVARO COMUNE
2016	506	A38125	10.817,88	2017	31200	COLLE SAN MAGNO COMUNE
2016	507	A38125	1.523,68	2017	31200	GIULIANO DI ROMA COMUNE
2016	508	A38125	15.818,56	2017	31200	PALIANO COMUNE
2016	509	A38125	8.467,27	2017	31200	PIEDIMONTE SAN GERMANO COMUNE
2016	510	A38125	8.706,88	2017	31200	ROCCA D'ARCE COMUNE
2016	511	A38125	2.014,94	2017	31200	SANTOPADRE COMUNE
2016	512	A38125	4.144,38	2017	31200	VICALVI COMUNE
2016	513	A38125	4.107,56	2017	31200	VITICUSO COMUNE
2016	516	A38125	4.212,03	2017	31200	SANT'APOLLINARE COMUNE
2016	517	A38125	236.893,53	2017	31200	STRUTTURA COMM. EMERGENZA BACINO FIUME SACCO
2016	518	A38125	3.548,00	2017	31200	MONTI ERNICI 12 COMUNITA' MONTANA
2016	519	A38125	25.484,38	2017	31200	AQUINO COMUNE
2016	520	A38125	12.154,05	2017	31200	MONTI ERNICI 12 COMUNITA' MONTANA
2016	521	A38125	4.799,99	2017	31200	MONTI ERNICI 12 COMUNITA' MONTANA
2016	522	A38125	5.500,00	2017	31200	MONTI ERNICI 12 COMUNITA' MONTANA
2016	523	A38125	3.208,60	2017	31200	AUSONIA COMUNE
2016	524	A38125	6.613,47	2017	31200	RIPI COMUNE
2016	525	A38125	33.544,42	2017	31200	SANT'ANDREA DEL GARIGLIANO COMUNE
2016	526	A38125	2.673,56	2017	31200	SAN GIOVANNI INCARICO COMUNE
2016	527	A38125	20.509,96	2017	31200	SAN VITTORE DEL LAZIO COMUNE
2016	528	A38125	40.302,43	2017	31200	SUPINO COMUNE
2016	529	A38125	4.465,00	2017	31200	MONTI ERNICI 12 COMUNITA' MONTANA
2016	530	A38125	24.113,13	2017	31200	VILLA SANTA LUCIA COMUNE
2016	531	A38125	54.727,45	2017	31200	ROCCASECCA COMUNE
2016	532	A38125	2.893,32	2017	31200	FERENTINO COMUNE
2016	533	A38125	6.835,76	2017	31200	ARCE COMUNE
2016	534	A38125	239.304,38	2017	31200	TORRICE COMUNE
2016	535	A38125	16.905,78	2017	31200	ROCCASECCA COMUNE
2016	536	A38126	6.305,71	2017	31200	ARPINO COMUNE
2016	537	A38126	11.362,44	2017	31200	CASALVIERI COMUNE
2016	538	A38126	7.825,11	2017	31200	POSTA FIBRENO COMUNE
2016	539	A38126	33.965,73	2017	31200	VILLA LATINA COMUNE
2016	540	A38126	1.087,30	2017	31200	ACQUAFONDATA COMUNE
2016	541	A38126	7.958,70	2017	31200	ALATRI COMUNE
2016	542	A38126	1.433,01	2017	31200	ARNARA COMUNE
2016	543	A38126	13.962,39	2017	31200	BELMONTE CASTELLO COMUNE
2016	544	A38126	438,46	2017	31200	CASTROCELO COMUNE
2016	545	A38126	13.006,47	2017	31200	CECCANO COMUNE
2016	546	A38126	2.936,50	2017	31200	CEPRANO COMUNE
2016	547	A38126	31.162,18	2017	31200	CERVARO COMUNE
2016	548	A38126	10.410,55	2017	31200	COLLE SAN MAGNO COMUNE
2016	549	A38126	1.466,31	2017	31200	GIULIANO DI ROMA COMUNE
2016	550	A38126	15.222,95	2017	31200	PALIANO COMUNE
2016	551	A38126	8.148,44	2017	31200	PIEDIMONTE SAN GERMANO COMUNE
2016	552	A38126	8.379,04	2017	31200	ROCCA D'ARCE COMUNE
2016	553	A38126	1.939,07	2017	31200	SANTOPADRE COMUNE
2016	554	A38126	3.988,32	2017	31200	VICALVI COMUNE
2016	555	A38126	3.952,90	2017	31200	VITICUSO COMUNE
2016	559	A38126	4.053,44	2017	31200	SANT'APOLLINARE COMUNE
2016	560	A38126	227.973,94	2017	31200	STRUTTURA COMM. EMERGENZA BACINO FIUME SACCO
2016	561	A38126	3.440,39	2017	31200	MONTI ERNICI 12 COMUNITA' MONTANA
2016	562	A38126	24.524,83	2017	31200	AQUINO COMUNE
2016	563	A38126	11.696,43	2017	31200	MONTI ERNICI 12 COMUNITA' MONTANA
2016	564	A38126	4.619,30	2017	31200	MONTI ERNICI 12 COMUNITA' MONTANA
2016	565	A38126	5.292,91	2017	31200	MONTI ERNICI 12 COMUNITA' MONTANA
2016	566	A38126	3.087,78	2017	31200	AUSONIA COMUNE
2016	567	A38126	6.364,45	2017	31200	RIPI COMUNE
2016	568	A38126	32.281,37	2017	31200	SANT'ANDREA DEL GARIGLIANO COMUNE
2016	569	A38126	2.572,90	2017	31200	SAN GIOVANNI INCARICO COMUNE
2016	570	A38126	19.737,69	2017	31200	SAN VITTORE DEL LAZIO COMUNE

Anno Impegno	Numero Impegno	Capitolo	Importo	Esigibilità	Class. Capitolo	Creditore
2016	571	A38126	38.784,93	2017	31200	SUPINO COMUNE
2016	572	A38126	4.296,88	2017	31200	MONTI ERNICI 12 COMUNITA' MONTANA
2016	573	A38126	5.205,00	2017	31200	VILLA SANTA LUCIA COMUNE
2016	574	A38126	52.666,82	2017	31200	ROCCASECCA COMUNE
2016	575	A38126	2.784,38	2017	31200	FERENTINO COMUNE
2016	576	A38126	6.578,39	2017	31200	ARCE COMUNE
2016	577	A38126	230.293,88	2017	31200	TORRICE COMUNE
2016	578	A38126	16.269,24	2017	31200	ROCCASECCA COMUNE
2016	586	A38128	21.349,92	2017	31200	ITRI COMUNE
2016	598	A38129	20.719,20	2017	31200	ITRI COMUNE
2016	612	A38134	17.799,59	2017	31200	PARCO SUBURBANO VALLE DEL TREJA CONSORZIO COMUNI
2016	613	A38134	17.270,53	2017	31200	RISERVA NATURALE DEI LAGHI LUNGO E RIPASOTTILE
2016	614	A38134	9.504,84	2017	31200	RISERVA NATURALE DEI LAGHI LUNGO E RIPASOTTILE
2016	615	A38134	13.570,86	2017	31200	PARCO NATURALE MONTI AURUNCI
2016	616	A38134	21.144,69	2017	31200	ENTE REGIONALE PARCO REGIONALE DEI CASTELLI ROMANI
2016	617	A38134	1.420,93	2017	31200	RISERVA NATURALE REGIONALE NAZZANO, TEVERE FARFA
2016	618	A38134	8.981,50	2017	31200	PARCO NATURALE REGIONALE DEI MONTI LUCRETILI
2016	619	A38134	37.125,95	2017	31200	ENTE REGIONALE PARCO REGIONALE DEI CASTELLI ROMANI
2016	620	A38134	20.747,42	2017	31200	PARCO NATURALE MONTI AURUNCI
2016	621	A38134	18.411,15	2017	31200	ENTE REGIONALE PARCO RIVIERA DI ULISSE
2016	622	A38134	1.473,39	2017	31200	MONTI CIMINI - RISERVA NATURALE LAGO DI VICO
2016	623	A38134	12.867,06	2017	31200	BORGOROSE COMUNE
2016	624	A38134	35.730,01	2017	31200	ENTE REGIONALE PARCO REGIONALE DEI CASTELLI ROMANI
2016	625	A38134	8.315,35	2017	31200	PARCO NATURALE MONTI AURUNCI
2016	626	A38134	6.570,28	2017	31200	MONTI CIMINI - RISERVA NATURALE LAGO DI VICO
2016	627	A38134	1.643,09	2017	31200	FARNESE COMUNE
2016	628	A38134	9.290,93	2017	31200	RISERVA NATURALE DEI LAGHI LUNGO E RIPASOTTILE
2016	629	A38134	2.862,79	2017	31200	POSTA FIBRENO COMUNE
2016	630	A38134	29.436,37	2017	31200	BARBARANO ROMANO COMUNE
2016	631	A38134	31.528,76	2017	31200	PARCO NATURALE REGIONALE BRACCIANO MARTIGNANO
2016	632	A38134	35.506,41	2017	31200	AZIENDA SPEC. CONS. R. NATURALE ANT. CITTA' FREGELLAE
2016	633	A38134	6.025,69	2017	31200	CANALE MONTERANO COMUNE
2016	634	A38134	44.676,60	2017	31200	MONTI CIMINI - RISERVA NATURALE LAGO DI VICO
2016	635	A38134	13.315,81	2017	31200	PARCO NATURALE MONTI AURUNCI
2016	636	A38134	19.193,34	2017	31200	RISERVA NATURALE MONTE NAVEGNA E MONTE CERVIA
2016	637	A38134	18.210,22	2017	31200	PARCO SUBURBANO VALLE DEL TREJA CONSORZIO COMUNI
2016	638	A38134	1.395,93	2017	31200	ENTE REGIONALE PARCO REGIONALE DEI CASTELLI ROMANI
2016	639	A38134	32.549,71	2017	31200	PARCO REGIONALE DELL'APPIA ANTICA
2016	640	A38134	11.140,95	2017	31200	ACQUAPENDENTE COMUNE
2016	641	A38134	35.946,13	2017	31200	MONTI CIMINI - RISERVA NATURALE LAGO DI VICO
2016	642	A38134	19.603,60	2017	31200	PARCO REGIONALE DELL'APPIA ANTICA
2016	643	A38134	2.962,10	2017	31200	PARCO NATURALE MONTI AURUNCI
2016	644	A38134	10.655,80	2017	31200	PARCO SUBURBANO VALLE DEL TREJA CONSORZIO COMUNI
2016	645	A38134	15.678,48	2017	31200	BOMARZO COMUNE
2016	646	A38134	8.045,53	2017	31200	TREVI NEL LAZIO COMUNE
2016	647	A38134	57.325,77	2017	31200	POGGIO BUSTONE COMUNE
2016	648	A38134	64.150,81	2017	31200	PARCO REGIONALE DELL'APPIA ANTICA
2016	649	A38134	25.559,47	2017	31200	PARCO REGIONALE DI VEIO
2016	650	A38134	777,81	2017	31200	POSTA FIBRENO COMUNE
2016	651	A38134	43.173,41	2017	31200	TREVI NEL LAZIO COMUNE
2016	652	A38134	2.903,73	2017	31200	ACQUAPENDENTE COMUNE
2016	653	A38134	30.247,50	2017	31200	PARCO VALLE DEL TREJA CONSORZIO TRA COMUNI
2016	654	A38134	15.841,29	2017	31200	CAPRAROLA COMUNE
2016	655	A38134	30.321,65	2017	31200	VITERBO AMMINISTRAZIONE PROVINCIALE
2016	656	A38134	9.432,26	2017	31200	CASTELLI ROMANI E PRENESTINI 11 COMUNITA' MONTANA
2016	657	A38134	6.749,15	2017	31200	ENTE REGIONALE PARCO RIVIERA DI ULISSE
2016	658	A38134	15.387,62	2017	31200	LENOLA COMUNE
2016	659	A38134	13.780,57	2017	31200	GAETA COMUNE
2016	660	A38134	5.686,21	2017	31200	MONTI SIMBRUINI PARCO NATURALE REGIONALE
2016	661	A38134	27.356,03	2017	31200	CAPRANICA PRENESTINA COMUNE
2016	662	A38134	3.681,37	2017	31200	SETTEFRATI COMUNE
2016	663	A38134	31.482,53	2017	31200	MONTI SIMBRUINI PARCO NATURALE REGIONALE
2016	664	A38134	12.497,28	2017	31200	PARCO NATURALE REGIONALE BRACCIANO MARTIGNANO
2016	665	A38134	24.949,58	2017	31200	PARCO NATURALE REGIONALE MONTI AUSONI E LAGO FONDI
2016	666	A38134	55.529,13	2017	31200	PARCO SUBURBANO VALLE DEL TREJA CONSORZIO COMUNI
2016	667	A38134	87.847,35	2017	31200	ENTE REGIONALE PARCO RIVIERA DI ULISSE
2016	668	A38134	23.007,09	2017	31200	ACQUAPENDENTE COMUNE
2016	669	A38134	518,48	2017	31200	FARNESE COMUNE
2016	670	A38134	1.612,97	2017	31200	MONTI SIMBRUINI PARCO NATURALE REGIONALE
2016	671	A38134	17.802,03	2017	31200	RISERVA NATURALE MONTE NAVEGNA E MONTE CERVIA

Anno Impegno	Numero Impegno	Capitolo	Importo	Esigibilità	Class. Capitolo	Creditore
2016	672	A38134	34.274,38	2017	31200	BARBARANO ROMANO COMUNE
2016	673	A38134	12.219,75	2017	31200	PARCO REGIONALE DELL'APPIA ANTICA
2016	674	A38134	10.816,09	2017	31200	PARCO REGIONALE DELL'APPIA ANTICA
2016	675	A38134	10.737,22	2017	31200	BOMARZO COMUNE
2016	676	A38134	7.223,89	2017	31200	BOMARZO COMUNE
2016	677	A38134	20.771,40	2017	31200	PARCO NATURALE REGIONALE DEI MONTI LUCRETILI
2016	678	A38134	4.102,44	2017	31200	BORGOROSE COMUNE
2016	679	A38134	11.715,96	2017	31200	RISERVA NATURALE DEI LAGHI LUNGO E RIPASOTTILE
2016	680	A38134	30.956,51	2017	31200	PARCO NATURALE REGIONALE DEI MONTI LUCRETILI
2016	681	A38134	64.898,28	2017	31200	MONTI CIMINI - RISERVA NATURALE LAGO DI VICO
2016	683	A38134	10.367,26	2017	31200	RISERVA NATURALE REGIONALE NAZZANO, TEVERE FARFA
2016	684	A38134	86.370,00	2017	31200	CITTA' METROPOLITANA DI ROMA CAPITALE
2016	685	A38134	9.549,81	2017	31200	PARCO NATURALE MONTI AURUNCI
2016	686	A38134	19.657,19	2017	31200	SORA COMUNE
2016	687	A38135	21.992,80	2017	31200	MONTI CIMINI - RISERVA NATURALE LAGO DI VICO
2016	688	A38135	17.167,94	2017	31200	PARCO SUBURBANO VALLE DEL TREJA CONSORZIO COMUNI
2016	689	A38135	16.621,16	2017	31200	RISERVA NATURALE DEI LAGHI LUNGO E RIPASOTTILE
2016	690	A38135	9.147,46	2017	31200	RISERVA NATURALE DEI LAGHI LUNGO E RIPASOTTILE
2016	691	A38135	13.060,59	2017	31200	PARCO NATURALE MONTI AURUNCI
2016	692	A38135	20.381,94	2017	31200	ENTE REGIONALE PARCO REGIONALE DEI CASTELLI ROMANI
2016	693	A38135	1.367,51	2017	31200	RISERVA NATURALE REGIONALE NAZZANO, TEVERE FARFA
2016	694	A38135	8.643,80	2017	31200	PARCO NATURALE REGIONALE DEI MONTI LUCRETILI
2016	695	A38135	19.967,32	2017	31200	PARCO NATURALE MONTI AURUNCI
2016	696	A38135	17.718,89	2017	31200	ENTE REGIONALE PARCO RIVIERA DI ULISSE
2016	697	A38135	1.418,00	2017	31200	MONTI CIMINI - RISERVA NATURALE LAGO DI VICO
2016	698	A38135	8.941,59	2017	31200	RISERVA NATURALE DEI LAGHI LUNGO E RIPASOTTILE
2016	699	A38135	8.002,70	2017	31200	PARCO NATURALE MONTI AURUNCI
2016	700	A38135	12.752,15	2017	31200	MONTI CIMINI - RISERVA NATURALE LAGO DI VICO
2016	701	A38135	1.581,33	2017	31200	FARNESE COMUNE
2016	702	A38135	12.439,25	2017	31200	BORGOROSE COMUNE
2016	703	A38135	2.755,16	2017	31200	POSTA FIBRENO COMUNE
2016	704	A38135	42.996,77	2017	31200	MONTI CIMINI - RISERVA NATURALE LAGO DI VICO
2016	705	A38135	18.471,66	2017	31200	RISERVA NATURALE MONTE NAVEGNA E MONTE CERVIA
2016	706	A38135	31.325,84	2017	31200	PARCO REGIONALE DELL'APPIA ANTICA
2016	707	A38135	10.722,07	2017	31200	ACQUAPENDENTE COMUNE
2016	708	A38135	2.850,72	2017	31200	PARCO NATURALE MONTI AURUNCI
2016	709	A38135	10.255,13	2017	31200	PARCO SUBURBANO VALLE DEL TREJA CONSORZIO COMUNI
2016	710	A38135	5.799,13	2017	31200	CANALE MONTERANO COMUNE
2016	711	A38135	17.525,52	2017	31200	PARCO SUBURBANO VALLE DEL TREJA CONSORZIO COMUNI
2016	712	A38135	6.172,86	2017	31200	MONTI CIMINI - RISERVA NATURALE LAGO DI VICO
2016	713	A38135	30.343,29	2017	31200	PARCO NATURALE REGIONALE BRACCIANO MARTIGNANO
2016	714	A38135	15.088,97	2017	31200	BOMARZO COMUNE
2016	715	A38135	12.815,15	2017	31200	PARCO NATURALE MONTI AURUNCI
2016	716	A38135	18.866,50	2017	31200	PARCO REGIONALE DELL'APPIA ANTICA
2016	717	A38135	28.324,57	2017	31200	BARBARANO ROMANO COMUNE
2016	718	A38135	34.171,37	2017	31200	AZIENDA SPEC. CONS. R. NATURALE ANT. CITTA' FREGELLAE
2016	719	A38135	7.731,96	2017	31200	TREVI NEL LAZIO COMUNE
2016	720	A38135	55.170,32	2017	31200	POGGIO BUSTONE COMUNE
2016	721	A38135	24.598,31	2017	31200	PARCO REGIONALE DI VEIO
2016	722	A38135	5.472,41	2017	31200	MONTI SIMBRUINI PARCO NATURALE REGIONALE
2016	723	A38135	61.748,69	2017	31200	PARCO REGIONALE DELL'APPIA ANTICA
2016	724	A38135	748,57	2017	31200	POSTA FIBRENO COMUNE
2016	725	A38135	41.561,15	2017	31200	TREVI NEL LAZIO COMUNE
2016	726	A38135	2.794,54	2017	31200	ACQUAPENDENTE COMUNE
2016	727	A38135	29.110,20	2017	31200	PARCO VALLE DEL TREJA CONSORZIO TRA COMUNI
2016	728	A38135	15.245,65	2017	31200	CAPRAROLA COMUNE
2016	729	A38135	29.181,56	2017	31200	VITERBO AMMINISTRAZIONE PROVINCIALE
2016	730	A38135	9.070,23	2017	31200	CASTELLI ROMANI E PRENESTINI 11 COMUNITA' MONTANA
2016	731	A38135	6.495,38	2017	31200	ENTE REGIONALE PARCO RIVIERA DI ULISSE
2016	732	A38135	14.809,05	2017	31200	LENOLA COMUNE
2016	733	A38135	13.262,43	2017	31200	GAETA COMUNE
2016	734	A38135	26.327,44	2017	31200	CAPRANICA PRENESTINA COMUNE
2016	735	A38135	3.542,96	2017	31200	SETTEFRATI COMUNE
2016	736	A38135	30.298,80	2017	31200	MONTI SIMBRUINI PARCO NATURALE REGIONALE
2016	737	A38135	12.027,39	2017	31200	PARCO NATURALE REGIONALE BRACCIANO MARTIGNANO
2016	738	A38135	24.011,46	2017	31200	PARCO NATURALE REGIONALE MONTI AUSONI E LAGO FONDI
2016	739	A38135	53.441,24	2017	31200	PARCO SUBURBANO VALLE DEL TREJA CONSORZIO COMUNI
2016	740	A38135	84.544,29	2017	31200	ENTE REGIONALE PARCO RIVIERA DI ULISSE
2016	741	A38135	21.757,07	2017	31200	ACQUAPENDENTE COMUNE
2016	742	A38135	498,97	2017	31200	FARNESE COMUNE

Anno Impegno	Numero Impegno	Capitolo	Importo	Esigibilità	Class. Capitolo	Creditore
2016	743	A38135	1.552,34	2017	31200	MONTI SIMBRUINI PARCO NATURALE REGIONALE
2016	744	A38135	17.132,68	2017	31200	RISERVA NATURALE MONTE NAVEGNA E MONTE CERVIA
2016	745	A38135	32.985,67	2017	31200	BARBARANO ROMANO COMUNE
2016	746	A38135	11.760,31	2017	31200	PARCO REGIONALE DELL'APPIA ANTICA
2016	747	A38135	10.537,13	2017	31200	PARCO REGIONALE DELL'APPIA ANTICA
2016	748	A38135	10.333,49	2017	31200	BOMARZO COMUNE
2016	749	A38135	6.952,08	2017	31200	BOMARZO COMUNE
2016	750	A38135	19.990,40	2017	31200	PARCO NATURALE REGIONALE DEI MONTI LUCRETILI
2016	751	A38135	3.948,19	2017	31200	BORGOROSE COMUNE
2016	752	A38135	11.275,43	2017	31200	RISERVA NATURALE DEI LAGHI LUNGO E RIPASOTTILE
2016	753	A38135	29.792,55	2017	31200	PARCO NATURALE REGIONALE DEI MONTI LUCRETILI
2016	754	A38135	62.458,10	2017	31200	MONTI CIMINI - RISERVA NATURALE LAGO DI VICO
2016	756	A38135	9.977,45	2017	31200	RISERVA NATURALE REGIONALE NAZZANO, TEVERE FARFA
2016	757	A38135	83.122,49	2017	31200	CITTA' METROPOLITANA DI ROMA CAPITALE
2016	758	A38135	9.190,74	2017	31200	PARCO NATURALE MONTI AURUNCI
2016	759	A38135	18.918,07	2017	31200	SORA COMUNE
2016	760	A38136	3.247,51	2017	20200	CITTA' METROPOLITANA DI ROMA CAPITALE
2016	761	A38136	359,07	2017	20200	PARCO NATURALE MONTI AURUNCI
2016	762	A38136	739,11	2017	20200	SORA COMUNE
2016	763	A38136	29,26	2017	20200	POSTA FIBRENO COMUNE
2016	764	A38140	168.271,14	2017	31200	ATAC AZIENDA TRAMVIE E AUTOBUS DEL COMUNE S.P.A.
2016	765	A38140	83.517,60	2017	31200	ATAC AZIENDA TRAMVIE E AUTOBUS DEL COMUNE S.P.A.
2016	766	A38140	8.392.000,50	2017	31200	RETE FERROVIARIA ITALIANA S.P.A.
2016	767	A38141	144.617,64	2017	31200	ATAC AZIENDA TRAMVIE E AUTOBUS DEL COMUNE S.P.A.
2016	768	A38141	80.372,91	2017	31200	ATAC AZIENDA TRAMVIE E AUTOBUS DEL COMUNE S.P.A.
2016	769	A38141	8.076.460,80	2017	31200	RETE FERROVIARIA ITALIANA S.P.A.
2016	770	A38146	4.308,88	2017	31200	LAZIOCREA S.P.A.
2016	771	A38146	22.086,41	2017	31200	LAZIOCREA S.P.A.
2016	772	A38146	305.019,79	2017	31200	LAZIOCREA S.P.A.
2016	773	A38147	4.146,58	2017	31200	LAZIOCREA S.P.A.
2016	774	A38147	21.254,87	2017	31200	LAZIOCREA S.P.A.
2016	775	A38147	293.534,99	2017	31200	LAZIOCREA S.P.A.
2016	776	A38149	9.183,07	2017	31200	LAZIOCREA S.P.A.
2016	777	A38149	0,08	2017	31200	LAZIOCREA S.P.A.
2016	778	A38149	0,05	2017	31200	LAZIO INNOVA S.P.A.
2016	779	A38149	6.783,16	2017	31200	LAZIO INNOVA S.P.A.
2016	780	A38149	21.153,31	2017	31200	LAZIO INNOVA S.P.A.
2016	781	A38149	21.275,65	2017	31200	LAZIO INNOVA S.P.A.
2016	782	A38149	113.307,48	2017	31200	LAZIO INNOVA S.P.A.
2016	783	A38149	2.387,43	2017	31200	LAZIO INNOVA S.P.A.
2016	784	A38150	16,44	2017	31200	LAZIOCREA S.P.A.
2016	785	A38150	8.837,30	2017	31200	LAZIOCREA S.P.A.
2016	786	A38150	39.735,08	2017	31200	LAZIO INNOVA S.P.A.
2016	787	A38150	0,05	2017	31200	LAZIO INNOVA S.P.A.
2016	788	A38150	6.528,11	2017	31200	LAZIO INNOVA S.P.A.
2016	789	A38150	20.357,95	2017	31200	LAZIO INNOVA S.P.A.
2016	790	A38150	20.487,02	2017	31200	LAZIO INNOVA S.P.A.
2016	791	A38150	0,88	2017	31200	LAZIO INNOVA S.P.A.
2016	792	A38150	109.047,12	2017	31200	LAZIO INNOVA S.P.A.
2016	793	A38152	40.161,03	2017	31200	ISMA - ISTITUTI DI S. MARIA IN AQUIRO
2016	794	A38152	1.526,82	2017	31200	LAZIOCREA S.P.A.
2016	795	A38152	298,56	2017	31200	LAZIOCREA S.P.A.
2016	796	A38152	15.750,00	2017	31200	LAZIOCREA S.P.A.
2016	797	A38152	388.793,57	2017	31200	LAZIO INNOVA S.P.A.
2016	798	A38152	1.200.000,00	2017	31200	LAZIO INNOVA S.P.A.
2016	799	A38152	1.423.965,49	2017	31200	LAZIO INNOVA S.P.A.
2016	800	A38152	178.571,87	2017	31200	LAZIO INNOVA S.P.A.
2016	801	A38152	37.845,00	2017	31200	ALBANO LAZIALE COMUNE
2016	802	A38152	14.755,04	2017	31200	FONDI COMUNE
2016	803	A38152	83.000,00	2017	31200	FORMIA COMUNE
2016	804	A38152	289.409,39	2017	31200	ROMA CAPITALE
2016	805	A38152	25.211,93	2017	31200	VELLETRI COMUNE
2016	806	A38152	41.848,64	2017	31200	CISTERNA DI LATINA COMUNE
2016	807	A38152	73.138,40	2017	31200	APRILIA COMUNE
2016	808	A38152	132.803,25	2017	31200	VITERBO COMUNE
2016	809	A38152	109.868,50	2017	31200	GUIDONIA MONTECELIO COMUNE
2016	810	A38152	92.250,00	2017	31200	LATINA COMUNE
2016	811	A38152	119.168,22	2017	31200	RIETI COMUNE
2016	812	A38152	50.000,00	2017	31200	POMEZIA COMUNE
2016	813	A38153	38.650,98	2017	31200	ISMA - ISTITUTI DI S. MARIA IN AQUIRO



Anno Impegno	Numero Impegno	Capitolo	Importo	Esigibilità	Class. Capitolo	Creditore
2016	814	A38153	1.469,23	2017	31200	LAZIOCREA S.P.A.
2016	815	A38153	287,35	2017	31200	LAZIOCREA S.P.A.
2016	816	A38153	15.157,10	2017	31200	LAZIOCREA S.P.A.
2016	817	A38153	374.174,93	2017	31200	LAZIO INNOVA S.P.A.
2016	818	A38153	1.154.880,00	2017	31200	LAZIO INNOVA S.P.A.
2016	819	A38153	1.370.424,40	2017	31200	LAZIO INNOVA S.P.A.
2016	820	A38153	171.857,58	2017	31200	LAZIO INNOVA S.P.A.
2016	821	A38153	36.422,03	2017	31200	ALBANO LAZIALE COMUNE
2016	822	A38153	14.003,04	2017	31200	FONDI COMUNE
2016	823	A38153	79.879,20	2017	31200	FORMIA COMUNE
2016	824	A38153	278.527,60	2017	31200	ROMA CAPITALE
2016	825	A38153	24.263,97	2017	31200	VELLETRI COMUNE
2016	826	A38153	40.275,13	2017	31200	CISTERNA DI LATINA COMUNE
2016	827	A38153	70.388,40	2017	31200	APRILIA COMUNE
2016	828	A38153	127.809,85	2017	31200	VITERBO COMUNE
2016	829	A38153	105.737,45	2017	31200	GUIDONIA MONTECELIO COMUNE
2016	830	A38153	88.781,40	2017	31200	LATINA COMUNE
2016	831	A38153	114.687,49	2017	31200	RIETI COMUNE
2016	832	A38153	48.120,00	2017	31200	POMEZIA COMUNE
2016	833	A38155	336.418,01	2017	31200	LATINA COMUNE
2016	834	A38155	851.747,43	2017	31200	GUIDONIA MONTECELIO COMUNE
2016	835	A38155	286.849,09	2017	31200	RIETI COMUNE
2016	836	A38155	118.082,40	2017	31200	ROMA CAPITALE
2016	837	A38156	323.768,69	2017	31200	LATINA COMUNE
2016	838	A38156	819.721,71	2017	31200	GUIDONIA MONTECELIO COMUNE
2016	839	A38156	276.063,55	2017	31200	RIETI COMUNE
2016	840	A38156	113.642,50	2017	31200	ROMA CAPITALE
2016	841	A38165	256.613,58	2017	31200	ACI - AUTOMOBILE CLUB D'ITALIA
2016	842	A38166	246.964,94	2017	31200	ACI - AUTOMOBILE CLUB D'ITALIA
2016	846	A38177	34,89	2017	31200	CAMMARANO SILVERIO
2016	1112	A38178	33,58	2017	31200	CAMMARANO SILVERIO
2016	1566	A38180	94.553,22	2017	31200	A.T.E.R. DELLA PROVINCIA DI LATINA
2016	1567	A38180	72.559,68	2017	31200	AZIENDA TERRITORIALE PER L'EDILIZIA RESIDENZIALE
2016	1568	A38180	52.206,81	2017	31200	A.T.E.R. DEL COMPRESORIO DI CIVITAVECCHIA
2016	1569	A38180	104.467,74	2017	31200	A.T.E.R. DELLA PROVINCIA DI RIETI
2016	1570	A38180	77.866,19	2017	31200	A.T.E.R. DELLA PROVINCIA DI FROSINONE
2016	1571	A38180	68.720,64	2017	31200	A.T.E.R. DELLA PROVINCIA DI VITERBO
2016	1572	A38180	31.430,55	2017	31200	A.T.E.R. DELLA PROVINCIA DI RIETI
2016	1573	A38180	56.797,49	2017	31200	A.T.E.R. DELLA PROVINCIA DI RIETI
2016	1574	A38180	46.172,63	2017	31200	A.T.E.R. DEL COMPRESORIO DI CIVITAVECCHIA
2016	1575	A38180	33.723,77	2017	31200	A.T.E.R. DEL COMPRESORIO DI CIVITAVECCHIA
2016	1576	A38180	77.964,96	2017	31200	A.T.E.R. DELLA PROVINCIA DI FROSINONE
2016	1577	A38180	66.640,78	2017	31200	A.T.E.R. DELLA PROVINCIA DI FROSINONE
2016	1578	A38180	87.827,61	2017	31200	A.T.E.R. DELLA PROVINCIA DI VITERBO
2016	1579	A38180	306.980,00	2017	31200	A.T.E.R. DELLA PROVINCIA DI VITERBO
2016	1580	A38180	62.486,07	2017	31200	AZIENDA TERRITORIALE PER L'EDILIZIA RESIDENZIALE
2016	1581	A38180	71.041,88	2017	31200	A.T.E.R. DELLA PROVINCIA DI VITERBO
2016	1582	A38181	99.557,49	2017	31200	A.T.E.R. DELLA PROVINCIA DI LATINA
2016	1583	A38181	69.827,59	2017	31200	AZIENDA TERRITORIALE PER L'EDILIZIA RESIDENZIALE
2016	1584	A38181	50.241,08	2017	31200	A.T.E.R. DEL COMPRESORIO DI CIVITAVECCHIA
2016	1585	A38181	100.534,23	2017	31200	A.T.E.R. DELLA PROVINCIA DI RIETI
2016	1586	A38181	74.934,31	2017	31200	A.T.E.R. DELLA PROVINCIA DI FROSINONE
2016	1587	A38181	66.133,11	2017	31200	A.T.E.R. DELLA PROVINCIA DI VITERBO
2016	1588	A38181	30.247,10	2017	31200	A.T.E.R. DELLA PROVINCIA DI RIETI
2016	1589	A38181	54.658,90	2017	31200	A.T.E.R. DELLA PROVINCIA DI RIETI
2016	1590	A38181	44.434,10	2017	31200	A.T.E.R. DEL COMPRESORIO DI CIVITAVECCHIA
2016	1591	A38181	32.453,97	2017	31200	A.T.E.R. DEL COMPRESORIO DI CIVITAVECCHIA
2016	1592	A38181	75.029,36	2017	31200	A.T.E.R. DELLA PROVINCIA DI FROSINONE
2016	1593	A38181	64.131,56	2017	31200	A.T.E.R. DELLA PROVINCIA DI FROSINONE
2016	1594	A38181	84.520,64	2017	31200	A.T.E.R. DELLA PROVINCIA DI VITERBO
2016	1595	A38181	181.863,34	2017	31200	A.T.E.R. DELLA PROVINCIA DI VITERBO
2016	1596	A38181	60.133,29	2017	31200	AZIENDA TERRITORIALE PER L'EDILIZIA RESIDENZIALE
2016	1597	A38181	181.924,91	2017	31200	A.T.E.R. DELLA PROVINCIA DI VITERBO
2016	1598	A38186	69.705,91	2017	31200	CREDITORI DIVERSI
2016	1607	A38187	67.084,98	2017	31200	CREDITORI DIVERSI
2016	1624	A38189	19,99	2017	31200	SCALONI PIERGIORGIO
2016	1625	A38189	31.415,00	2017	31200	CREDITORI DIVERSI
2016	1626	A38190	19,24	2017	31200	SCALONI PIERGIORGIO
2016	1628	A38190	30.232,16	2017	31200	CREDITORI DIVERSI
2016	1629	A38191	1.182,84	2017	20200	CREDITORI DIVERSI

Anno Impegno	Numero Impegno	Capitolo	Importo	Esigibilità	Class. Capitolo	Creditore
2016	1630	A38192	45,01	2017	31200	ISTITUTO SUPERIORE PROTEZIONE E RICERCA AMBIENTALE
2016	1631	A38192	59.780,00	2017	31200	CREDITORI DIVERSI
2016	1632	A38192	816,82	2017	31200	DIREZIONE DI COMMISSARIATO MARINA MILITARE DI ROMA
2016	1633	A38193	43,32	2017	31200	ISTITUTO SUPERIORE PROTEZIONE E RICERCA AMBIENTALE
2016	1634	A38193	57.529,16	2017	31200	CREDITORI DIVERSI
2016	1635	A38193	786,06	2017	31200	DIREZIONE DI COMMISSARIATO MARINA MILITARE DI ROMA
2016	1636	A38194	1,70	2017	20200	ISTITUTO SUPERIORE PROTEZIONE E RICERCA AMBIENTALE
2016	1637	A38194	2.250,84	2017	20200	CREDITORI DIVERSI
2016	1638	A38194	30,76	2017	20200	DIREZIONE DI COMMISSARIATO MARINA MILITARE DI ROMA
2016	1654	A38501	801.447,71	2017	31200	VITERBO COMUNE
2016	1655	A38501	1.200.366,34	2017	31200	POMEZIA COMUNE
2016	1656	A38501	1.738.466,04	2017	31200	GUIDONIA MONTECELIO COMUNE
2016	1657	A38501	564.107,02	2017	31200	FONDI COMUNE
2016	1658	A38501	293.637,26	2017	31200	LATINA COMUNE
2016	1659	A38501	740.349,94	2017	31200	APRILIA COMUNE
2016	1660	A38501	170.512,42	2017	31200	FORMIA COMUNE
2016	1661	A38501	254.230,99	2017	31200	CISTERNA DI LATINA COMUNE
2016	1662	A38501	1.331.606,12	2017	31200	RIETI COMUNE
2016	1663	A38501	297.304,80	2017	31200	FONTE NUOVA COMUNE
2016	1664	A38501	497.347,93	2017	31200	MARINO COMUNE
2016	1665	A38501	539.778,51	2017	31200	ALBANO LAZIALE COMUNE
2016	1666	A38501	509.831,71	2017	31200	ROMA CAPITALE
2016	1667	A38501	270.000,00	2017	31200	VITERBO COMUNE
2016	1668	A38501	279.769,97	2017	31200	MONTEROTONDO COMUNE
2016	1669	A38501	240.276,22	2017	31200	VELLETRI COMUNE
2016	1670	A38501	216.878,01	2017	31200	FROSINONE COMUNE
2016	1671	A38501	157.186,92	2017	31200	VELLETRI COMUNE
2016	1672	A38501	664.378,35	2017	31200	RIETI COMUNE
2016	1673	A38501	285.428,64	2017	31200	GUIDONIA MONTECELIO COMUNE
2016	1674	A38503	11.097.550,87	2017	31200	MINISTERO DELLO SVILUPPO ECONOMICO
2016	1676	A39101	2.265,28	2017	31100	ASSOCIAZIONE LAPIS-ONLUS
2016	1677	A39101	2.119,03	2017	31100	CEFME/CTP
2016	1678	A39101	4.968,50	2017	31100	CENTRO STUDI PLANET SCHOOL
2016	1679	A39101	19.200,00	2017	31100	ASSOCIAZIONE INN.FORM
2016	1680	A39101	19.200,00	2017	31100	ESEF-CPT ORG. PARIT. FORM. SIC. EDIL. FR E PROV.
2016	1681	A39101	19.200,00	2017	31100	PERCORSI SPA
2016	1682	A39101	90,59	2017	31100	ASSOCIAZIONE FORMAZ WORK
2016	1684	A39101	9.600,00	2017	31100	D.M.D. ITALIA S.R.L.
2016	1685	A39101	2.400,00	2017	31100	D.M.D. ITALIA S.R.L.
2016	1686	A39101	3.346,95	2017	31100	CENTRO CULTURALE PONTINO
2016	1687	A39101	5.722,50	2017	31100	CENTRO CULTURALE PONTINO
2016	1688	A39101	1.842,00	2017	31100	SERVICE LAZIO 2000 SOC.COOP.A R.L.
2016	1689	A39101	2.532,75	2017	31100	SERVICE LAZIO 2000 SOC.COOP.A R.L.
2016	1690	A39101	3.539,77	2017	31100	CENTRO MANUELA MEZZELANI
2016	1691	A39101	80,00	2017	31100	CENTRO MANUELA MEZZELANI
2016	1696	A39101	2.160,00	2017	31100	I.S.P.A REGIONALE LAZIO IST STUDI PROBLEMI ARTIGIA
2016	1697	A39101	8.112,00	2017	31100	I.S.P.A REGIONALE LAZIO IST STUDI PROBLEMI ARTIGIA
2016	1698	A39101	7.200,00	2017	31100	ATI- ASSOCIAZIONE INTRAPRENDERE
2016	1699	A39101	7.200,00	2017	31100	ATI- ASSOCIAZIONE INTRAPRENDERE
2016	1700	A39101	0,45	2017	31100	COMPAGNIA DEI LEPINI S.C.P.A.
2016	1701	A39101	4,01	2017	31100	CONSORZIO RO.MA.
2016	1702	A39101	2.441,86	2017	31100	ERFAP - ENTE REG.LE FORMAZ. ADDESTRAMENTO PROF.LE
2016	1703	A39101	3.120,00	2017	31100	A.N.S.I.
2016	1704	A39101	2.400,00	2017	31100	A.N.S.I.
2016	1705	A39101	5.892,25	2017	31100	CENTRO FORMAZ.PROF.ALE MASTROIANNI SIMONA ROCCHINA
2016	1706	A39101	4.217,73	2017	31100	CENTRO FORMAZ.PROF.ALE MASTROIANNI SIMONA ROCCHINA
2016	1707	A39101	2.827,53	2017	31100	CENTRO FORMAZ.PROF.ALE MASTROIANNI SIMONA ROCCHINA
2016	1711	A39101	1.917,50	2017	31100	ASSOCIAZIONE FORMAZ WORK
2016	1712	A39101	8.346,85	2017	31100	ASS.FOR.SEO. SOC. CONSORTILE NON A SCOPO DI LUCRO
2016	1713	A39101	67.037,00	2017	31100	F.O.R.M.A.T.
2016	1714	A39101	81.583,66	2017	31100	EYES S.R.L.
2016	1715	A39101	4.418,83	2017	31100	ENAIIP IMPRESA SOCIALE
2016	1716	A39101	3.534,83	2017	31100	ORIZZONTI - PICCOLA SOCIETA' COOPERATIVA A R.L.
2016	1717	A39101	64,83	2017	31100	A.N.I.P.E. ASSOC. NAZ.LE ISTRUZ. PROF.LE EUROPEA
2016	1718	A39101	1.802,43	2017	31100	A.N.C.E.I. FORMAZIONE E RICERCA
2016	1719	A39101	209,23	2017	31100	F.O.R.M.A.T.
2016	1720	A39101	8.660,86	2017	31100	GM FORMAZIONE S.R.L.
2016	1721	A39101	15.100,00	2017	31100	CONSORZIO SVILUPPO FORMAZIONE
2016	1723	A39101	32.054,84	2017	31100	SOLCO S.R.L.
2016	1724	A39101	32.768,13	2017	31100	LINK CAMPUS UNIVERSITY OF MALTA SCARL

Anno Impegno	Numero Impegno	Capitolo	Importo	Esigibilità	Class. Capitolo	Creditore
2016	1725	A39101	8.599,49	2017	31100	CENTRO STUDI ANTONIO MANIERI
2016	1726	A39101	4.666,21	2017	31100	MA.GI.CA.
2016	1727	A39101	15.312,00	2017	31100	ISTITUTO G. MESCHINI
2016	1728	A39101	10.796,52	2017	31100	C.S. EUROPA CULTURA E SVILUPPO
2016	1729	A39101	40.232,20	2017	31100	PERCORSI SPA
2016	1730	A39101	26.803,58	2017	31100	ENAIPI IMPRESA SOCIALE
2016	1731	A39101	24.381,95	2017	31100	INGENIUM CONSULENZA E FORMAZIONE SRL
2016	1732	A39101	3.000,00	2017	31100	DECO PARTY DI EMANUELA CAIELLO
2016	1733	A39101	149,94	2017	31100	ASSOCIAZIONE "PER FORMARE"
2016	1734	A39101	21.247,50	2017	31100	AGENDO SRL
2016	1735	A39101	10.000,00	2017	31100	ECOPIEMME S.C. A R.L.
2016	1736	A39101	10.000,00	2017	31100	LA VALLETTA S.C. A R.L.
2016	1737	A39101	10.000,00	2017	31100	SVILUPPO E BENESSERE ASSOCIAZIONE O.N.L.U.S.
2016	1738	A39101	40.000,00	2017	31100	HEARTWORK S.R.L.
2016	1739	A39101	56,36	2017	31100	CLASS 2 SCARL
2016	1740	A39101	10.000,00	2017	31100	LABORA SCARL
2016	1741	A39101	10.000,00	2017	31100	EIRA SCARL
2016	1742	A39101	6.000,00	2017	31100	MAGNIFICAT, CULTURA, LIBRI ED ARTE
2016	1743	A39101	3.000,00	2017	31100	IMPRENDITIV@MENTE SCARL
2016	1744	A39101	466,12	2017	31100	BE SPORT S.R.L.
2016	1745	A39101	10.000,00	2017	31100	TESTE IN ARIA EVENTI S.R.L.
2016	1746	A39101	6.000,00	2017	31100	INFO TECH STUDIO S.R.L.
2016	1747	A39101	422,16	2017	31100	COOP LE MILLE E UNA NOTTE
2016	1748	A39101	2.395,49	2017	31100	GENIUS
2016	1749	A39101	0,50	2017	31100	I.M.R SRL
2016	1750	A39101	0,42	2017	31100	SOFTLAB S.P.A.
2016	1751	A39101	244,58	2017	31100	UNIONE ITALIANA CIECHI
2016	1752	A39101	4.800,00	2017	31100	WUERTH S.R.L. - G.M.B.H.
2016	1753	A39101	4.350,00	2017	31100	COOPERATIVA O.S.A.-OPERATORI SANITARI ASSOCIATI-
2016	1754	A39101	1,17	2017	31100	BIOS SPA
2016	1755	A39101	2.400,00	2017	31100	ITINERA SOCIETA' COOPERATIVA SOCIALE A R.L.
2016	1756	A39101	1,27	2017	31100	ANTHEA HYDRAGAS
2016	1757	A39101	1.600,00	2017	31100	CLEAN SYSTEM GROUP
2016	1758	A39101	119,18	2017	31100	RENAULT ITALIA SPA
2016	1759	A39101	7.107,50	2017	31100	BIT MEDIA S.P.A.
2016	1761	A39101	7.065,50	2017	31100	COOPERATIVA SOCIALE A.R.L. TIPO "A" APRITI SESAMO
2016	1762	A39101	20.072,50	2017	31100	SIDIM SRL
2016	1764	A39101	4.080,00	2017	31100	VELLETRI SERVIZI SPA
2016	1765	A39101	4.204,41	2017	31100	NICOLO' TERZUOLI
2016	1766	A39101	11.476,24	2017	31100	MUSICAL S.A.S. DI DI MURRO GRAZIELLA & C.
2016	1767	A39101	8.978,75	2017	31100	COLACI ANTONIO
2016	1768	A39101	14,17	2017	31100	MONTINGELLI ROSA
2016	1769	A39101	135,01	2017	31100	DELISERVICE SRL
2016	1770	A39101	3.359,72	2017	31100	LIBURDI VALERIO
2016	1771	A39101	5.564,14	2017	31100	HANDYMAN LOGISTIC SERVICE S.R.L.
2016	1772	A39101	990,62	2017	31100	ALESSANDRO DIANO CONSULENZA DI IMPRESE S.R.L.
2016	1773	A39101	152,00	2017	31100	NOT FOR ALL SRL
2016	1775	A39101	8.847,00	2017	31100	PUNZO TIZIANA
2016	1776	A39101	5.339,10	2017	31100	NOLIGHTON S.R.L.
2016	1777	A39101	7.627,50	2017	31100	VALERIA PETRICCA
2016	1778	A39101	18.000,00	2017	31100	ARMARC S.R.L.
2016	1779	A39101	791,93	2017	31100	PIETRO MORESE
2016	1780	A39101	245,90	2017	31100	FORHOME S.A.S. DI INNOCENTI ROBERTO
2016	1781	A39101	9.000,00	2017	31100	POKKI SOCIETA' COOPERATIVA
2016	1782	A39101	8.999,19	2017	31100	FRI.MAT.EL DI FRIONI MATTIA
2016	1783	A39101	1.757,00	2017	31100	A & G ASSOCIAZIONE TURISTICO-CULTURALE
2016	1784	A39101	2.700,00	2017	31100	SERVIZI INTEGRATI PICCOLA
2016	1785	A39101	1.354,13	2017	31100	KEGANZO S.R.L.
2016	1786	A39101	40,40	2017	31100	CDS COMMUNICATION & PRINT MANAGEMENT SOC.COOP
2016	1787	A39101	10.359,34	2017	31100	GENERAZIONE IN MOVIMENTO SOCIETA' COOPERATIVA
2016	1788	A39101	50,51	2017	31100	CENTRO SERVIZI S.A.S. DI MEACCI CRISTIAN
2016	1789	A39101	1.242,00	2017	31100	AREA BIMBO DI PELLEGRINI MARINA
2016	1790	A39101	15,58	2017	31100	MARCO CATTANEO
2016	1792	A39101	9.000,00	2017	31100	MILLY MILLESIMI DI MILLESIMI MILLY
2016	1793	A39101	26.253,00	2017	31100	VACANZA IN CAICCO1 SAS DI PIETRO ALESSANDRO MAGGI
2016	1794	A39101	2,09	2017	31100	INTORNO DESIGN SCARL
2016	1795	A39101	4.263,81	2017	31100	PANTAGRUEL SOCIETA' COOP. SOCIALE
2016	1796	A39101	1.983,44	2017	31100	FEDERICA DI BAROLO SRL
2016	1797	A39101	523,97	2017	31100	ERREGI SOC. COOP A R.L.
2016	1798	A39101	710,89	2017	31100	LOUNGE NAILS SOC. COOP.

Anno Impegno	Numero Impegno	Capitolo	Importo	Esigibilità	Class. Capitolo	Creditore
2016	1799	A39101	24.300,00	2017	31100	ECOS SCARL
2016	1800	A39101	5.073,98	2017	31100	PAS VU' DI PATRIZIA PECORARO & C. S.A.S.
2016	1801	A39101	15.173,10	2017	31100	IRON S.A.S. DI ACCETTOLA FILIPPO & C.
2016	1802	A39101	9.900,00	2017	31100	SERVIZI DIGITALI PER L'EDITORIA SOC.COOP MUT.PERM.
2016	1803	A39101	8.920,00	2017	31100	ASSOCIAZIONE GLOCAL HOSTEL
2016	1804	A39101	22.020,00	2017	31100	C.D.F. COOPERATIVA DONNA FUTURA
2016	1805	A39101	182.081,17	2017	31100	THALES ALENIA SPACE ITALIA S.P.A.
2016	1806	A39101	353.415,01	2017	31100	AVIO S.P.A.
2016	1808	A39101	6.000,00	2017	31100	AMERICAN EXPRESS SERVICES EUROPE LIMITED
2016	1809	A39101	1.092,19	2017	31100	COOP. SOC. INTEGRATA C.U.L.T. ARL
2016	1810	A39101	9.550,00	2017	31100	AERONAUTICAL SERVICE SRL
2016	1811	A39101	1.974,10	2017	31100	LA MONGOLFIERA
2016	1812	A39101	9.000,00	2017	31100	NARDONI MICHELE DITTA INDIVIDUALE
2016	1814	A39101	4.076,23	2017	31100	VIGOMART S.R.L.
2016	1815	A39101	260,59	2017	31100	PUFLEA NADIA
2016	1817	A39101	9.000,00	2017	31100	ELISA REA
2016	1818	A39101	1.102,50	2017	31100	LUCIANO BADINI ARREDAMENTI SAS DI BELLI R.& C.
2016	1820	A39101	9.000,00	2017	31100	NEW STYLE MARMI SNC DI ARDUINI LAURA
2016	1821	A39101	6.000,00	2017	31100	LA TUA GRAFICA SRL
2016	1822	A39101	27.000,00	2017	31100	EP SOCIETA' COOPERATIVA
2016	1823	A39101	409,40	2017	31100	IL SELLARO S.R.L.
2016	1824	A39101	3.000,00	2017	31100	FINEITALY DI BIANCHI ANTONELLA
2016	1825	A39101	1.639,60	2017	31100	CENTRO PER GLI STUDI CRIMINOLOGICI SOC. COOP ARL
2016	1826	A39101	21.502,85	2017	31100	D.C.N. S.R.L.
2016	1827	A39101	9.000,00	2017	31100	CACCIA E PESCA SNC DI SPERANZA R. & CO.
2016	1828	A39101	3.000,00	2017	31100	LA REGGIA DEL BUONGUSTAIO SAS DAN.ALE.BARTOLOMUCCI
2016	1829	A39101	536,76	2017	31100	FERRARI ARMANDO
2016	1830	A39101	9.000,00	2017	31100	COLORTRAVELS
2016	1831	A39101	629,05	2017	31100	BUSINESS SERVICE CENTRE S.R.L.
2016	1832	A39101	369,30	2017	31100	QUAGLIERI MANUELA
2016	1833	A39101	3.906,67	2017	31100	MURRO NOEMI
2016	1834	A39101	69,08	2017	31100	ALESSANDRO CENSI BUFFARINI
2016	1835	A39101	249,97	2017	31100	DITTA INDIVIDUALE DARIO DONATONE
2016	1836	A39101	3.675,00	2017	31100	JOHNSON&JOHNSON MEDICAL SPA
2016	1837	A39101	14.300,00	2017	31100	WIMIND SR
2016	1838	A39101	2.000,00	2017	31100	RISORSE SABINE
2016	1839	A39101	3.879,91	2017	31100	LA FIABA 2 SRL
2016	1840	A39101	3.000,00	2017	31100	BIOSINT S.P.A.
2016	1841	A39101	2.100,00	2017	31100	RISORSE SABINE
2016	1842	A39101	3.486,65	2017	31100	NIKE WEB CONSULTING S.R.L.
2016	1843	A39101	41,29	2017	31100	STUDIONET S.R.L.
2016	1844	A39101	116,22	2017	31100	STUDIONET S.R.L.
2016	1845	A39101	5.391,37	2017	31100	STUDIONET S.R.L.
2016	1846	A39101	7.200,00	2017	31100	ASSOCIAZIONE ASI.FOR
2016	1847	A39101	141,95	2017	31100	ENGIM CFP SAN PAOLO
2016	1848	A39101	3.008,95	2017	31100	ENGIM CFP SAN PAOLO
2016	1849	A39101	348,00	2017	31100	SOLCO S.R.L.
2016	1850	A39101	202,33	2017	31100	SOLCO S.R.L.
2016	1851	A39101	1.111,77	2017	31100	FORMAZIONE OBIETTIVO UOMO SOCIETA COOPERATIVA ONLU
2016	1852	A39101	2.507,40	2017	31100	FORMAZIONE OBIETTIVO UOMO SOCIETA COOPERATIVA ONLU
2016	1853	A39101	93.663,67	2017	31100	ASS.FOR.SEO. SOC. CONSORTILE NON A SCOPO DI LUCRO
2016	1855	A39101	16.194,74	2017	31100	ECOSISTEMI S.R.L.
2016	1857	A39101	33.628,22	2017	31100	ECOSISTEMI S.R.L.
2016	1858	A39101	32.292,40	2017	31100	ECOSISTEMI S.R.L.
2016	1859	A39101	2.041,97	2017	31100	AGENZIA PER IL LAVORO ALBA S.P.A.
2016	1860	A39101	4.000,00	2017	31100	ALITALIA SOCIETA' AEREA ITALIANA SPA
2016	1861	A39101	42.500,00	2017	31100	A.N.S.I.
2016	1862	A39101	6.880,00	2017	31100	ASSOCIAZIONE AGATOS ONLUS
2016	1863	A39101	8.708,76	2017	31100	CAMPUS X SRL
2016	1864	A39101	20.895,00	2017	31100	CED PICCOLA SOC. COOP. SOCIALE
2016	1865	A39101	25.200,00	2017	31100	CEDEL - COOP EDU. ELIS - SCARL.
2016	1866	A39101	4.800,00	2017	31100	CLUB MEDICI SERVICE SRL
2016	1867	A39101	21.000,00	2017	31100	S.S. PIETRO E PAOLO
2016	1868	A39101	4.000,00	2017	31100	DENTSPLY SRL
2016	1869	A39101	6.000,00	2017	31100	EIDOS SISTEMI DI FORMAZIONE S.R.L.
2016	1870	A39101	22.645,00	2017	31100	EXERVICE SRL
2016	1871	A39101	2.837,06	2017	31100	F.E.M. SOCIETA' COOPERATIVA
2016	1874	A39101	30.765,00	2017	31100	GRUPPO EDITORIALE L'ESPRESSO SPA
2016	1875	A39101	8.160,00	2017	31100	MAZZARDA ELEVATORI SRL
2016	1876	A39101	9.727,50	2017	31100	A.S. MONDO FITNESS

Anno Impegno	Numero Impegno	Capitolo	Importo	Esigibilità	Class. Capitolo	Creditore
2016	1877	A39101	3.440,00	2017	31100	NISSAN ITALIA S.R.L.
2016	1878	A39101	540,00	2017	31100	ISPA - ISTITUTO STUDI PROBLEMI ARTIGIANATO
2016	1879	A39101	204.596,91	2017	31100	ENALC SRL
2016	1880	A39101	16.906,97	2017	31100	LUMANUOTO S.S.D. A R.L.
2016	1882	A39101	2.006,00	2017	31100	ANAFI COOPERATIVA SOCIALE A R.L.
2016	1883	A39101	1.648,50	2017	31100	A.T.E.S. SUD S.R.L.
2016	1884	A39101	8,40	2017	31100	ADAPTA
2016	1885	A39101	514,50	2017	31100	AELLE IL PUNTO SOCIETA'COOPERATIVA SOCIALE ONLUS
2016	1886	A39101	1.890,00	2017	31100	AELLE IL PUNTO SOCIETA'COOPERATIVA SOCIALE ONLUS
2016	1888	A39101	2.967,30	2017	31100	ALMAVIVA SPA
2016	1889	A39101	724,50	2017	31100	ALMAVIVA SPA
2016	1890	A39101	579,60	2017	31100	ALMAVIVA SPA
2016	1891	A39101	552,00	2017	31100	CENTRO DI RIABILITAZIONE ARMONIA S.R.L.
2016	1893	A39101	924,00	2017	31100	ARTI GRAFICHE PICENE S.R.L.
2016	1894	A39101	1.869,00	2017	31100	AURELIA SRL
2016	1898	A39101	1.536,00	2017	31100	CEPI T.A.A.S. SRL
2016	1900	A39101	1.921,50	2017	31100	CLEAN & MAINTENANCE SYSTEMS S.R.L.
2016	1901	A39101	955,50	2017	31100	CLEAN & MAINTENANCE SYSTEMS S.R.L.
2016	1902	A39101	1.488,00	2017	31100	COMIT SRL
2016	1903	A39101	1.804,87	2017	31100	COMITATO ITALIANO UNICEF
2016	1904	A39101	1.617,00	2017	31100	CONGREGAZIONE SACRO ORDINE CISTERCENSE DI CASAMARI
2016	1906	A39101	945,00	2017	31100	COOPERATIVA SOCIALE SERVIZIO SOCIALE SANITARIO XIX
2016	1907	A39101	382,50	2017	31100	COOP LE MILLE E UNA NOTTE
2016	1908	A39101	1.911,00	2017	31100	COOP SOCIALE BOTTEGA SOLIDALE ONLUS ARL
2016	1909	A39101	972,00	2017	31100	DARMEC TECHNOLOGIES SRL
2016	1910	A39101	1.974,00	2017	31100	DEKRA ITALIA SRL
2016	1911	A39101	6.468,00	2017	31100	DEKRA ITALIA SRL
2016	1912	A39101	1.104,00	2017	31100	DOL SRL
2016	1913	A39101	934,50	2017	31100	ECO LOGICA 2000 SRL
2016	1914	A39101	2.079,00	2017	31100	FOCSIV VOLONTARI NEL MONDO
2016	1915	A39101	1.680,00	2017	31100	GEPIN PA SPA
2016	1916	A39101	504,00	2017	31100	GESTCOM - SOCIETA' COOPERATIVA SOCIALE ARL
2016	1917	A39101	1.554,00	2017	31100	HIGH DENTAL TECHNOLOGY
2016	1921	A39101	552,00	2017	31100	HUYCK ITALIA S.P.A.
2016	1922	A39101	8.856,00	2017	31100	IN PIU' BROKER SRL
2016	1923	A39101	720,00	2017	31100	INNOVA SPA
2016	1924	A39101	684,00	2017	31100	INNOVA SPA
2016	1925	A39101	288,00	2017	31100	ISIWAY SRL
2016	1926	A39101	94,50	2017	31100	LA CASA DI TOM COOP. SOC
2016	1927	A39101	238,00	2017	31100	LA CASA DI TOM COOP. SOC
2016	1929	A39101	1.416,00	2017	31100	LATTE & BISCOTTI SOCIETA' COOP SOCIALE
2016	1930	A39101	6.048,00	2017	31100	LOMBARDINI SRL
2016	1931	A39101	72,00	2017	31100	M&C SNC DI MANILI S. & CO.
2016	1932	A39101	120,00	2017	31100	M&C SNC DI MANILI S. & CO.
2016	1933	A39101	241,50	2017	31100	MEFOP SPA
2016	1935	A39101	624,00	2017	31100	COOP. SOC. OBIETTIVO UOMO
2016	1936	A39101	4.512,00	2017	31100	ODONTOTECNICA B. RINALDI & C.
2016	1937	A39101	441,00	2017	31100	MASSIMILIANO KOLBE
2016	1938	A39101	1.207,50	2017	31100	MASSIMILIANO KOLBE
2016	1939	A39101	976,50	2017	31100	MASSIMILIANO KOLBE
2016	1940	A39101	1.071,02	2017	31100	MCDONALD'S DEVELOPMENT ITALY, INC.
2016	1941	A39101	192,00	2017	31100	PI. CA. COLOR SRL
2016	1944	A39101	976,50	2017	31100	PROGETTO SALUTE
2016	1945	A39101	1.722,00	2017	31100	PROGETTO SALUTE
2016	1949	A39101	1.008,00	2017	31100	RETTIFICA MOTORI APRILIA SNC -MARINO GIUSEPPE E C.
2016	1950	A39101	1.776,00	2017	31100	RETTIFICA MOTORI APRILIA SNC -MARINO GIUSEPPE E C.
2016	1951	A39101	1.890,00	2017	31100	COOPERATIVA S.A.P. SERVIZI AMBIENTALI DI PULIZIA
2016	1952	A39101	528,00	2017	31100	COOPERATIVA S.A.P. SERVIZI AMBIENTALI DI PULIZIA
2016	1953	A39101	294,00	2017	31100	SARC SOCIETA' COOPERATIVA SOCIALE ONLUS
2016	1954	A39101	1.386,00	2017	31100	SIMMEL DIFESA SPA
2016	1955	A39101	2.793,00	2017	31100	TELEGI SRL
2016	1956	A39101	1.512,00	2017	31100	TOTAL SERVICES SOCIETA' COOPERATIVA
2016	1958	A39101	1.270,50	2017	31100	ACQUA & TERME FIUGGI S.U.P.A IN LIQUIDAZ. E IN C.P
2016	1959	A39101	1.386,00	2017	31100	ACQUA & TERME FIUGGI S.U.P.A IN LIQUIDAZ. E IN C.P
2016	1960	A39101	393,60	2017	31100	ASTROLABIO - COOP. SOC. AR.L.
2016	1961	A39101	913,50	2017	31100	AVIO S.P.A.
2016	1968	A39101	954,00	2017	31100	CECILIA COOP. SOCIALE A R.L. ONLUS
2016	1969	A39101	535,50	2017	31100	CECILIA COOP. SOCIALE A R.L. ONLUS
2016	1970	A39101	945,00	2017	31100	CECILIA COOP. SOCIALE A R.L. ONLUS
2016	1971	A39101	93,21	2017	31100	COMEDATA

Anno Impegno	Numero Impegno	Capitolo	Importo	Esigibilità	Class. Capitolo	Creditore
2016	1973	A39101	503,64	2017	31100	ANTARES 2000 SOC. COOP.A R.L.
2016	1974	A39101	997,50	2017	31100	COOP. SOC. FOLIAS
2016	1975	A39101	934,50	2017	31100	ELV SPA
2016	1976	A39101	658,50	2017	31100	ELV SPA
2016	1977	A39101	1.737,00	2017	31100	ENAIPI IMPRESA SOCIALE
2016	1978	A39101	182,00	2017	31100	FRANCIA LATTICINI SRL
2016	1979	A39101	182,00	2017	31100	FRANCIA LATTICINI SRL
2016	1980	A39101	143,57	2017	31100	HAUPT PHARMA LATINA SRL
2016	1981	A39101	14,40	2017	31100	HAUPT PHARMA LATINA SRL
2016	1983	A39101	1.080,40	2017	31100	ISAM ISTITUTO SPERIMENTALE AUTO E MOTORI SRL
2016	1984	A39101	892,50	2017	31100	NUOVA TESEI BUS S.R.L.
2016	1985	A39101	2.045,10	2017	31100	PROVINCIA ITALIANA CONGREGAZIONE SUORE OSPEDALIERE
2016	1986	A39101	1.285,20	2017	31100	PROVINCIA ITALIANA CONGREGAZIONE SUORE OSPEDALIERE
2016	1988	A39101	768,00	2017	31100	RIVAZZURRA SRL
2016	1991	A39101	1.787,72	2017	31100	SISTEMI INFORMATIVI S.P.A.
2016	1992	A39101	624,77	2017	31100	SISTEMI INFORMATIVI S.P.A.
2016	1994	A39101	850,50	2017	31100	IRIS T & O - TECNOLOGIE & ORGANIZZAZIONE
2016	1995	A39101	546,00	2017	31100	SAIP FORMAZIONE SRL
2016	1996	A39101	420,00	2017	31100	SAIP FORMAZIONE SRL
2016	1997	A39101	1.323,00	2017	31100	OMNIA SISTEM
2016	1998	A39101	178,50	2017	31100	PATATRAC COOP SOCIALE
2016	2000	A39101	1.848,00	2017	31100	A.N.C.E.I. FORMAZIONE E RICERCA
2016	2001	A39101	3.118,50	2017	31100	A.N.C.E.I. FORMAZIONE E RICERCA
2016	2002	A39101	504,00	2017	31100	ROMEUR SRL
2016	2004	A39101	178,50	2017	31100	GLOBAL INVESTIGATION SRL
2016	2005	A39101	1.056,00	2017	31100	COOPERATIVA SOCIALE FRATERNITAS
2016	2006	A39101	748,00	2017	31100	ESEF-CPT ORG. PARIT. FORM. SIC. EDIL. FR E PROV.
2016	2007	A39101	240,00	2017	31100	SPEHA FRESIA S.C.A.R.L.
2016	2008	A39101	807,50	2017	31100	ESEF-CPT ORG. PARIT. FORM. SIC. EDIL. FR E PROV.
2016	2010	A39101	13.020,00	2017	31100	CENTRO FORMAZ.PROF.ALE MASTROIANNI SIMONA ROCCHINA
2016	2011	A39101	13.020,00	2017	31100	CENTRO FORMAZ.PROF.ALE MASTROIANNI SIMONA ROCCHINA
2016	2012	A39101	126,00	2017	31100	SPEHA FRESIA S.C.A.R.L.
2016	2013	A39101	735,00	2017	31100	CE.S.F.OR.
2016	2014	A39101	3.780,00	2017	31100	SPEHA FRESIA S.C.A.R.L.
2016	2015	A39101	886,13	2017	31100	CE.F.A.S.
2016	2016	A39101	3.276,00	2017	31100	IRIS T & O - TECNOLOGIE & ORGANIZZAZIONE
2016	2017	A39101	4.956,00	2017	31100	ACCADEMIA INFORMATICA SRL
2016	2018	A39101	294,00	2017	31100	IRIS T & O - TECNOLOGIE & ORGANIZZAZIONE
2016	2019	A39101	3.034,50	2017	31100	ACCADEMIA INFORMATICA SRL
2016	2021	A39101	1.428,00	2017	31100	ROMEUR SRL
2016	2024	A39101	16.320,00	2017	31100	CENTRO STUDI PLANET SCHOOL
2016	2025	A39101	2.473,50	2017	31100	FORMA CAMERA
2016	2026	A39101	467,50	2017	31100	EYES S.R.L.
2016	2027	A39101	1.870,00	2017	31100	CULTURADIMPRESA SRL
2016	2028	A39101	3.542,74	2017	31100	ASI - ALLEANZA SPORTIVA ITALIANA
2016	2029	A39101	6.263,06	2017	31100	ASI - ALLEANZA SPORTIVA ITALIANA
2016	2030	A39101	1.808,10	2017	31100	ALMAVIVA SPA
2016	2031	A39101	1.348,20	2017	31100	ALMAVIVA SPA
2016	2032	A39101	2.003,40	2017	31100	ALMAVIVA SPA
2016	2033	A39101	1.260,00	2017	31100	INFO FINAX SPA
2016	2035	A39101	150,00	2017	31100	OCTOPUS SOC.COOP.SOCIALE
2016	2036	A39101	388,50	2017	31100	SINERGIE
2016	2039	A39101	3.414,60	2017	31100	SOFTLAB S.P.A.
2016	2040	A39101	1.878,50	2017	31100	AUXILIUM COOPERATIVA SOCIALE
2016	2041	A39101	42,50	2017	31100	AUXILIUM COOPERATIVA SOCIALE
2016	2043	A39101	1.309,00	2017	31100	COOP.SOC.KARIBU'
2016	2044	A39101	561,00	2017	31100	COOP.SOC.KARIBU'
2016	2046	A39101	1.674,50	2017	31100	SOCIETA' ITALIANA PER CONDOTTE D'ACQUA SPA
2016	2047	A39101	13.050,00	2017	31100	APRILIA MULTISERVIZI-AZ. SPECIALE DEL COM. APRILIA
2016	2048	A39101	1.113,59	2017	31100	BLUDIS SRL
2016	2052	A39101	3.024,00	2017	31100	CAMPUS X SRL
2016	2053	A39101	7.776,00	2017	31100	CHALLENGE NETWORK S.R.L.
2016	2054	A39101	346,50	2017	31100	CLEAN SYSTEM
2016	2055	A39101	294,64	2017	31100	CMB CONSULTING SRL
2016	2056	A39101	88,39	2017	31100	CMB CONSULTING SRL
2016	2057	A39101	1.032,00	2017	31100	CODE SRL
2016	2058	A39101	898,91	2017	31100	COMEDATA
2016	2059	A39101	96,00	2017	31100	ANTARES 2000 SOC. COOP.A R.L.
2016	2060	A39101	1.156,00	2017	31100	COOPERATIVA SOCIALE A.R.L. TIPO "A" APRITI SESAMO
2016	2065	A39101	52,50	2017	31100	GIROTONDO COOP. SOC. ONLUS

Anno Impegno	Numero Impegno	Capitolo	Importo	Esigibilità	Class. Capitolo	Creditore
2016	2067	A39101	95,20	2017	31100	COOP LE MILLE E UNA NOTTE
2016	2069	A39101	180,00	2017	31100	DARMEC TECHNOLOGIES SRL
2016	2070	A39101	192,00	2017	31100	DEG LEGNO 63 SRL
2016	2071	A39101	2.112,00	2017	31100	DEKRA ITALIA SRL
2016	2073	A39101	3.168,00	2017	31100	DEKRA TESTING AND CERTIFICATION SRL
2016	2074	A39101	1.104,00	2017	31100	DEMA HOTELS SRL
2016	2075	A39101	120,00	2017	31100	EUREKA SOCIETA' COOPERATIVA SOCIALI A R.L.
2016	2077	A39101	552,00	2017	31100	EUREKA SOCIETA' COOPERATIVA SOCIALI A R.L.
2016	2078	A39101	5.029,50	2017	31100	FORMA-TEC SRL
2016	2083	A39101	68,00	2017	31100	IEZZI & CO. S.R.L.
2016	2084	A39101	10.368,00	2017	31100	IL MIO PULCINO COOPERATIVA SOCIALE
2016	2086	A39101	576,00	2017	31100	IMBALLAGGI D'ANIELLO SRL
2016	2088	A39101	816,00	2017	31100	IN & OUT S.P.A.
2016	2089	A39101	882,00	2017	31100	INSAY BROKER SRL
2016	2090	A39101	108,00	2017	31100	ISAM SRL
2016	2091	A39101	732,00	2017	31100	ISIWAY SRL
2016	2092	A39101	30,60	2017	31100	ISTITUTO FIGLIE DI S.MARIA DIVINA PROVVIDENZA
2016	2094	A39101	302,40	2017	31100	ISTITUTO FIGLIE DI S.MARIA DIVINA PROVVIDENZA
2016	2097	A39101	1.122,00	2017	31100	LEGGI S.R.L.
2016	2098	A39101	204,00	2017	31100	LEGGI S.R.L.
2016	2099	A39101	1.680,00	2017	31100	MODAVI - ASSOCIAZIONE
2016	2100	A39101	2.448,00	2017	31100	MIDA CONSULTING SRL
2016	2102	A39101	662,40	2017	31100	NESEA SRL
2016	2103	A39101	518,40	2017	31100	NESEA SRL
2016	2104	A39101	120,00	2017	31100	SOCIETA' COOPERATIVA SOCIALE NOVA O.S.S.
2016	2107	A39101	796,00	2017	31100	COOP.LA NUOVA SOCIALITA'
2016	2108	A39101	184,00	2017	31100	OMNITECH
2016	2109	A39101	1.728,00	2017	31100	OMNITECH
2016	2110	A39101	241,50	2017	31100	OMNITECH
2016	2112	A39101	840,00	2017	31100	PACE S.R.L.
2016	2113	A39101	192,00	2017	31100	PRESENZA SOCIALE
2016	2114	A39101	13.056,00	2017	31100	PROGRESSO SOCIETA' COOPERATIVA A R.L.
2016	2115	A39101	420,00	2017	31100	RADIO DIMENSIONE SUONO S.P.A.
2016	2116	A39101	300,00	2017	31100	RADIO DIMENSIONE SUONO S.P.A.
2016	2117	A39101	1.896,00	2017	31100	DIESEL ROMANA DITTA S.P.A.
2016	2118	A39101	1.128,00	2017	31100	DIESEL ROMANA DITTA S.P.A.
2016	2119	A39101	612,00	2017	31100	RSI GROUP SRL
2016	2121	A39101	216,00	2017	31100	SOLCO S.R.L.
2016	2122	A39101	1.992,00	2017	31100	TRELLEBORG WHEEL SYSTEM ITALIA SPA
2016	2123	A39101	1.669,50	2017	31100	VITROCISSET S.P.A.
2016	2124	A39101	3.381,00	2017	31100	VITROCISSET S.P.A.
2016	2125	A39101	703,50	2017	31100	VITROCISSET S.P.A.
2016	2127	A39101	1.144,50	2017	31100	ACCADEMIA INFORMATICA SRL
2016	2128	A39101	3.286,50	2017	31100	EYES S.R.L.
2016	2129	A39101	5.071,50	2017	31100	EYES S.R.L.
2016	2130	A39101	864,00	2017	31100	STITUTO NAZIONALE FORMAZIONE E ADDESTRAMENTO PROFE
2016	2131	A39101	408,00	2017	31100	IRS
2016	2133	A39101	6.996,00	2017	31100	ACCADEMIA INFORMATICA SRL
2016	2134	A39101	309,40	2017	31100	S3 OPUS S.R.L.
2016	2135	A39101	1.496,00	2017	31100	S3 OPUS S.R.L.
2016	2136	A39101	210,00	2017	31100	ASSOCIAZIONE IMPARARE PER FARE
2016	2137	A39101	459,96	2017	31100	CENTRO EUROPEO DI STUDI MANAGERIALI
2016	2138	A39101	1.419,50	2017	31100	CNA SOSTENIBILE S.R.L.
2016	2139	A39101	874,00	2017	31100	CENTRO EUROPEO DI STUDI MANAGERIALI
2016	2142	A39101	556,50	2017	31100	RES NOVA S.R.L.
2016	2143	A39101	1.806,00	2017	31100	RES NOVA S.R.L.
2016	2146	A39101	697,00	2017	31100	CEFME/CTP
2016	2147	A39101	1.186,50	2017	31100	COM 2 S.R.L.
2016	2148	A39101	766,50	2017	31100	COM 2 S.R.L.
2016	2149	A39101	5.388,00	2017	31100	ACCADEMIA INFORMATICA SRL
2016	2150	A39101	2.856,00	2017	31100	CNA SOSTENIBILE S.R.L.
2016	2151	A39101	1.821,00	2017	31100	CNA SOSTENIBILE S.R.L.
2016	2154	A39101	1.872,00	2017	31100	SAIP FORMAZIONE SRL
2016	2155	A39101	1.032,00	2017	31100	SAIP FORMAZIONE SRL
2016	2157	A39101	765,00	2017	31100	ARCHIBIT GENERATION SRL
2016	2158	A39101	262,50	2017	31100	ARCHIBIT GENERATION SRL
2016	2159	A39101	1.921,50	2017	31100	ENGIM CFP SAN PAOLO
2016	2161	A39101	3.360,00	2017	31100	CONSORZIO RO.MA.
2016	2162	A39101	3.099,50	2017	31100	ASSOCIAZIONE "PER FORMARE"
2016	2163	A39101	8.160,00	2017	31100	FIAIP FEDER. ITAL AGENTI IMMOBILIARI PROFESSIONALI

Anno Impegno	Numero Impegno	Capitolo	Importo	Esigibilità	Class. Capitolo	Creditore
2016	2164	A39101	4.107,50	2017	31100	PHIDIA SRL
2016	2165	A39101	3.635,00	2017	31100	PHIDIA SRL
2016	2166	A39101	651,00	2017	31100	FORMA CAMERA
2016	2168	A39101	1.015,00	2017	31100	BSP PHARMACEUTICALS SRL
2016	2169	A39101	1.788,00	2017	31100	EUROGRAF SUD SRL
2016	2170	A39101	294,00	2017	31100	ICARUS SPA
2016	2171	A39101	315,00	2017	31100	ICARUS SPA
2016	2172	A39101	2.826,25	2017	31100	IN & OUT S.P.A.
2016	2173	A39101	505,58	2017	31100	IN & OUT S.P.A.
2016	2175	A39101	1,00	2017	31100	IDEALDONNA COOP SOCIALE
2016	2176	A39101	330,75	2017	31100	LA PROVVIDENZA - SOCIETA' COOP. A R.L.
2016	2177	A39101	1.303,00	2017	31100	LA PROVVIDENZA - SOCIETA' COOP. A R.L.
2016	2178	A39101	115,50	2017	31100	LA PROVVIDENZA - SOCIETA' COOP. A R.L.
2016	2180	A39101	2.150,50	2017	31100	CNA C.A.F. LAZIO SRL
2016	2181	A39101	420,00	2017	31100	CLEAN & MAINTENANCE SYSTEMS S.R.L.
2016	2182	A39101	493,00	2017	31100	TRASVERSALE SRL
2016	2184	A39101	2.278,00	2017	31100	ANAFI SANITAS
2016	2185	A39101	1.555,50	2017	31100	SAIP FORMAZIONE SRL
2016	2186	A39101	504,00	2017	31100	PATATRAC COOP SOCIALE
2016	2190	A39101	263,50	2017	31100	ENAIPI IMPRESA SOCIALE
2016	2191	A39101	1.036,35	2017	31100	S3 OPUS S.R.L.
2016	2192	A39101	483,00	2017	31100	ISTITUTO G. MESCHINI
2016	2194	A39101	595,00	2017	31100	MA.GI.CA.
2016	2195	A39101	210,00	2017	31100	MA.GI.CA.
2016	2196	A39101	24,00	2017	31100	DRS IMPIANTI SRL
2016	2197	A39101	170,00	2017	31100	TRASVERSALE SRL
2016	2198	A39101	588,00	2017	31100	ASSOCIAZIONE "PER FORMARE"
2016	2199	A39101	2.873,00	2017	31100	ENGIM CFP SAN PAOLO
2016	2200	A39101	210,00	2017	31100	ARCHIBIT GENERATION SRL
2016	2202	A39101	3.832,50	2017	31100	UNICO CONSULTING SRL
2016	2203	A39101	462,00	2017	31100	CONSORZIO RO.MA.
2016	2205	A39101	1.512,00	2017	31100	IL BOSCO DEI FOLLETTI SAS
2016	2212	A39101	336,00	2017	31100	ALBERGO NORD NUOVA ROMA SRL
2016	2214	A39101	432,00	2017	31100	CALIFANO CARRELLI S.R.L.
2016	2215	A39101	288,00	2017	31100	HUYCK ITALIA S.P.A.
2016	2216	A39101	315,00	2017	31100	PETRO SERVICE 90 SRL
2016	2217	A39101	1.020,00	2017	31100	PETRO SERVICE 90 SRL
2016	2220	A39101	192,00	2017	31100	I GIARDINI DI ALEPH
2016	2221	A39101	144,00	2017	31100	EQUIPE SOC. COOPERATIVA SOCIALE A R.L.
2016	2222	A39101	432,00	2017	31100	EQUIPE SOC. COOPERATIVA SOCIALE A R.L.
2016	2223	A39101	192,00	2017	31100	EQUIPE SOC. COOPERATIVA SOCIALE A R.L.
2016	2224	A39101	168,00	2017	31100	FEMA PROGETTI S.R.L.
2016	2225	A39101	672,00	2017	31100	FIBERNET SRL
2016	2226	A39101	96,00	2017	31100	FUTURO DONNA SOC. COOP. A R.L.
2016	2227	A39101	399,00	2017	31100	IMPRESA PIEMONTE SRL
2016	2228	A39101	126,00	2017	31100	IMPRESA PIEMONTE SRL
2016	2229	A39101	0,01	2017	31100	IRIS T & O - TECNOLOGIE & ORGANIZZAZIONE
2016	2233	A39101	759,50	2017	31100	LEAR CORPORATION ITALIA S.R.L.
2016	2234	A39101	9.930,38	2017	31100	MOF 2007 SRL
2016	2235	A39101	72,20	2017	31100	NUOVA DIMENSIONE SOC. COOP. SOCIALE A R.L.
2016	2238	A39101	8.640,00	2017	31100	S&P SRL
2016	2242	A39101	511,50	2017	31100	SUMMA COOP. A R.L.
2016	2243	A39101	1.396,50	2017	31100	TER GRUPPO GESTIONI S.R.L.
2016	2244	A39101	160,50	2017	31100	TER GRUPPO GESTIONI S.R.L.
2016	2245	A39101	819,00	2017	31100	TER GRUPPO GESTIONI S.R.L.
2016	2246	A39101	696,00	2017	31100	TRA.SCO.PONTINIA SRL
2016	2248	A39101	165,32	2017	31100	GAV SISTEMI S.R.L.
2016	2249	A39101	283,50	2017	31100	ASSOCIAZIONE "SAPIENZA"
2016	2252	A39101	348,00	2017	31100	COOPERATIVA DI LAVORO S.ANDREA
2016	2253	A39101	3.507,00	2017	31100	COOPERATIVA S.A.P. SERVIZI AMBIENTALI DI PULIZIA
2016	2254	A39101	612,00	2017	31100	ALBERGO NORD NUOVA ROMA SRL
2016	2255	A39101	1.242,15	2017	31100	VELLETRI SERVIZI SPA
2016	2256	A39101	1.820,70	2017	31100	VELLETRI SERVIZI SPA
2016	2258	A39101	147,20	2017	31100	C.A.M.A.S. SRL
2016	2259	A39101	1.543,50	2017	31100	SERVICE LAZIO 2000 SOC.COOP.A R.L.
2016	2260	A39101	210,00	2017	31100	IRIS T & O - TECNOLOGIE & ORGANIZZAZIONE
2016	2262	A39101	10.400,00	2017	31100	ERFAP - ENTE REG.LE FORMAZ. ADDESTRAMENTO PROF.LE
2016	2263	A39101	714,00	2017	31100	LE RISORSE UMANE SRL
2016	2264	A39101	1.102,50	2017	31100	HCTRaining S.R.L.
2016	2265	A39101	609,00	2017	31100	L.A.C.I. - LIBERA ASSOCIAZIONE CULTURALE ITALIANA



Anno Impegno	Numero Impegno	Capitolo	Importo	Esigibilità	Class. Capitolo	Creditore
2016	2266	A39101	3.072,00	2017	31100	LAMBDA ITALIA
2016	2267	A39101	3.046,50	2017	31100	LAMBDA ITALIA
2016	2268	A39101	576,00	2017	31100	GENERAZIONE IN MOVIMENTO SOCIETA' COOPERATIVA
2016	2269	A39101	288,00	2017	31100	ASSCONSULTING SRL
2016	2271	A39101	68,00	2017	31100	CONSORZIO I.F.C.
2016	2272	A39101	697,00	2017	31100	EULAB
2016	2273	A39101	300,00	2017	31100	ASKESIS COOPERATIVA SOCIALE
2016	2274	A39101	231,00	2017	31100	IRIS T & O - TECNOLOGIE & ORGANIZZAZIONE
2016	2275	A39101	252,00	2017	31100	IRIS T & O - TECNOLOGIE & ORGANIZZAZIONE
2016	2276	A39101	59,50	2017	31100	ERFAP - ENTE REG.LE FORMAZ. ADDESTRAMENTO PROF.LE
2016	2277	A39101	841,00	2017	31100	ERFAP - ENTE REG.LE FORMAZ. ADDESTRAMENTO PROF.LE
2016	2278	A39101	283,50	2017	31100	L.A.C.I. - LIBERA ASSOCIAZIONE CULTURALE ITALIANA
2016	2279	A39101	420,00	2017	31100	A.L.E.S.S. ASSOC.LAVORO E SICUREZ.SOC. DON MILANI
2016	2280	A39101	431,99	2017	31100	A.L.E.S.S. ASSOC.LAVORO E SICUREZ.SOC. DON MILANI
2016	2281	A39101	476,00	2017	31100	ACLI SERVICE ROMA SRL
2016	2283	A39101	9.325,72	2017	31100	D.R.S. S.P.A. DEPOSITI REGIONALI SURGELATI
2016	2286	A39101	1.841,10	2017	31100	ISTITUTO VIGILANZA URBE
2016	2289	A39101	9.297,05	2017	31100	AMA - AZIENDA MUNICIPALE AMBIENTE
2016	2290	A39101	9.297,05	2017	31100	AMA - AZIENDA MUNICIPALE AMBIENTE
2016	2291	A39101	9.297,05	2017	31100	AMA - AZIENDA MUNICIPALE AMBIENTE
2016	2293	A39101	214,20	2017	31100	RESIDENZA VILLA CARLA
2016	2295	A39101	42,00	2017	31100	FRANCIGENA S.R.L.
2016	2300	A39101	48,00	2017	31100	ED E' SUBITO...VIAGGI DI SOTUR SRL
2016	2301	A39101	1.522,50	2017	31100	COOPSERVIZI SOCIETA COOPERATIVA SOCIALE
2016	2302	A39101	204,00	2017	31100	CASSA RURALE ED ARTIGIANA DELL'AGRO PONTINO
2016	2303	A39101	72,00	2017	31100	CALYPSO SOC. COOPERATIVA
2016	2307	A39101	13.167,00	2017	31100	EUROCLEAN SOCIETA' COOP ARL
2016	2308	A39101	943,20	2017	31100	ISTITUTO BIOCHIMICO ITALIANO G. LORENZINI SPA
2016	2310	A39101	11.280,00	2017	31100	CASEIFICIO DI SARRA SRL
2016	2311	A39101	828,00	2017	31100	TECNOLOGIE GALVANICHE INNOCENTI S.R.L.
2016	2312	A39101	1.104,00	2017	31100	COOPERATIVA AVVENIRE COOP SOCIALE ONLUS
2016	2313	A39101	499,80	2017	31100	FABBRICA BISCOTTI GENTILINI
2016	2315	A39101	60,00	2017	31100	CALIMERO SOCIETA' COOP SOCIALE
2016	2318	A39101	1.368,50	2017	31100	VILLA SILVANA S.P.A.
2016	2321	A39101	1.018,50	2017	31100	GIRA GIRASOLE COOP SOC ARL ONLUS
2016	2322	A39101	304,50	2017	31100	GIRA GIRASOLE COOP SOC ARL ONLUS
2016	2323	A39101	346,50	2017	31100	GIRA GIRASOLE COOP SOC ARL ONLUS
2016	2325	A39101	189,00	2017	31100	ESOGEL SRL
2016	2329	A39101	1.236,00	2017	31100	GRAN TOUR S.R.L.
2016	2331	A39101	1.360,00	2017	31100	ISITEL S.R.L.
2016	2333	A39101	4.420,00	2017	31100	VALEO S.P.A.
2016	2334	A39101	2.720,00	2017	31100	VALEO S.P.A.
2016	2335	A39101	2.992,00	2017	31100	VALEO S.P.A.
2016	2336	A39101	480,00	2017	31100	CLINICA LATINA SPA
2016	2337	A39101	504,00	2017	31100	COMEP S.R.L.
2016	2342	A39101	6.930,00	2017	31100	LA TRATTORIA SAS DI TESTANI G&C
2016	2343	A39101	1.200,00	2017	31100	NUOVO ORIZZONTE SOCIETA' COOP ARL
2016	2345	A39101	952,00	2017	31100	STM ITALIA C & O S.P.A.
2016	2346	A39101	4.032,00	2017	31100	INSIEME PER GLI ALTRI
2016	2347	A39101	4.368,00	2017	31100	INSIEME PER GLI ALTRI
2016	2348	A39101	4.032,00	2017	31100	INSIEME PER GLI ALTRI
2016	2352	A39101	13.020,00	2017	31100	CENTRO FORMAZ.PROF.ALE MASTROIANNI SIMONA ROCCHINA
2016	2353	A39101	315,00	2017	31100	DIVA SAS
2016	2354	A39101	1.585,50	2017	31100	DIVA SAS
2016	2356	A39101	504,00	2017	31100	SIMA SRL
2016	2357	A39101	374,00	2017	31100	HDS FORMAZIONE SRLS
2016	2358	A39101	646,00	2017	31100	HDS FORMAZIONE SRLS
2016	2359	A39101	1.683,00	2017	31100	HDS FORMAZIONE SRLS
2016	2360	A39101	918,00	2017	31100	HDS FORMAZIONE SRLS
2016	2361	A39101	6.072,00	2017	31100	QUINTO ELEMENTO PARIOLI
2016	2363	A39101	5.184,00	2017	31100	STERN ZANIN SOCIETA TRA PROFESSIONISTI S.R.L.
2016	2364	A39101	40.000,00	2017	31100	CIRAP 2000 SRL
2016	2365	A39101	29.400,00	2017	31100	IN & OUT S.P.A.
2016	2366	A39101	36.250,00	2017	31100	ZIBA 1 SRL
2016	2367	A39101	20.900,00	2017	31100	ENAS - ENTE NAZIONALE DI ASSISTENZA SOCIALE
2016	2368	A39101	15.000,00	2017	31100	ENEL S.P.A.
2016	2369	A39101	480,00	2017	31100	MANAGEMENT RESORT SRL
2016	2373	A39101	120,00	2017	31100	SUN HOTEL INVESTMENTS SRL
2016	2375	A39101	3.850,00	2017	31100	GARMA DI GRECO ANNA
2016	2376	A39101	2.170,00	2017	31100	GARMA DI GRECO ANNA

Anno Impegno	Numero Impegno	Capitolo	Importo	Esigibilità	Class. Capitolo	Creditore
2016	2377	A39101	42,50	2017	31100	SEGNI DI INTEGRAZIONE LAZIO COOP SOCIALE ONLUS
2016	2379	A39101	42,50	2017	31100	SEGNI DI INTEGRAZIONE LAZIO COOP SOCIALE ONLUS
2016	2380	A39101	636,00	2017	31100	D.M.G. SPA
2016	2381	A39101	675,00	2017	31100	D.M.G. SPA
2016	2382	A39101	600,00	2017	31100	D.M.G. SPA
2016	2383	A39101	604,80	2017	31100	RICERCA & FORMAZIONE
2016	2384	A39101	684,00	2017	31100	ACQUA & TERME FIUGGI S.U.P.A IN LIQUIDAZ. E IN C.P
2016	2386	A39101	562,00	2017	31100	ALCA SERVICE S.R.L.
2016	2387	A39101	330,00	2017	31100	APS ENGINEERING COMPANY ROMA SPA
2016	2388	A39101	6.144,00	2017	31100	APS ENGINEERING COMPANY ROMA SPA
2016	2389	A39101	336,00	2017	31100	APS ENGINEERING COMPANY ROMA SPA
2016	2391	A39101	7.680,00	2017	31100	BBVA FINANZIA SPA
2016	2392	A39101	252,00	2017	31100	BIG SRL A SOCIO UNICO
2016	2393	A39101	252,00	2017	31100	BIG SRL A SOCIO UNICO
2016	2397	A39101	192,00	2017	31100	CE.R.TE.F. - GALENO SRL
2016	2400	A39101	960,00	2017	31100	CEPI ENGINEERING SRL
2016	2402	A39101	10.920,00	2017	31100	COMITATO ITALIANO UNICEF
2016	2404	A39101	147,00	2017	31100	CSF SISTEMI SRL
2016	2405	A39101	924,00	2017	31100	DS TECH
2016	2406	A39101	1.302,00	2017	31100	DS TECH
2016	2407	A39101	2.226,00	2017	31100	DS TECH
2016	2408	A39101	1.698,00	2017	31100	EATALY DISTRIBUZIONE S.R.L.
2016	2409	A39101	1.812,00	2017	31100	EATALY DISTRIBUZIONE S.R.L.
2016	2410	A39101	4.614,00	2017	31100	EATALY DISTRIBUZIONE S.R.L.
2016	2411	A39101	420,00	2017	31100	ECOSAFETY SRL
2016	2412	A39101	1.872,00	2017	31100	EDIL STRADE MINTURNO SRL
2016	2413	A39101	2.880,00	2017	31100	EDIL STRADE MINTURNO SRL
2016	2414	A39101	6.825,00	2017	31100	ELE S.P.A.
2016	2415	A39101	672,00	2017	31100	ELLECI S.P.A.
2016	2416	A39101	2.856,00	2017	31100	ELLECI S.P.A.
2016	2417	A39101	15.120,00	2017	31100	ENAI P ENTE NAZ.LE ACLI ISTR.NE PROF.LE
2016	2419	A39101	48,00	2017	31100	GLOBAL INVESTIGATION SRL
2016	2420	A39101	1.020,00	2017	31100	ITALPOL VIGILANZA ROMA S.R.L.
2016	2422	A39101	1.920,00	2017	31100	NINFEA COP SOC. SERV. PSICO SOCIO SANITARI
2016	2424	A39101	4.483,50	2017	31100	STERN ZANIN SOCIETA TRA PROFESSIONISTI S.R.L.
2016	2425	A39101	10.374,00	2017	31100	CEFME/CTP
2016	2426	A39101	1.564,00	2017	31100	ASQ SRL - SOCIETÀ DEL SISTEMA CNA
2016	2428	A39101	540,00	2017	31100	CNA SERVIZI FINANZIARI SRL
2016	2430	A39101	12.960,00	2017	31100	CONSORZIO INTESA SOC.COOP.SOC.ONLUS CONSORTILE ARL
2016	2433	A39101	84,00	2017	31100	CORATO SRL
2016	2434	A39101	1.776,00	2017	31100	FAGECO ECOLOGIA S.R.L.
2016	2435	A39101	13.056,00	2017	31100	FORMALBA SRL
2016	2436	A39101	13.056,00	2017	31100	FORMALBA SRL
2016	2437	A39101	13.056,00	2017	31100	FORMALBA SRL
2016	2438	A39101	1.722,00	2017	31100	G.P.'97 SOC COOP
2016	2439	A39101	10.920,00	2017	31100	GALILEO SPA
2016	2440	A39101	5.460,00	2017	31100	GALILEO SPA
2016	2442	A39101	1.391,19	2017	31100	AIVLIS SRL
2016	2444	A39101	4.341,00	2017	31100	POSTE ITALIANE S.P.A.
2016	2445	A39101	4.125,02	2017	31100	RISPOSTE SOCIETA' COOP. SOCIALE INTEGRATA A R.L.
2016	2446	A39101	8.515,80	2017	31100	SAD.I.F.O.R.
2016	2449	A39101	2.575,67	2017	31100	SOLCO S.R.L.
2016	2450	A39101	28.350,00	2017	31100	SPIRIT SERVICE SRL
2016	2451	A39101	15.018,01	2017	31100	TECNOSERVICE A.R.L
2016	2452	A39101	1.733,87	2017	31100	SOGEC SRL SOCIETA' GESTIONE CREDITI
2016	2453	A39101	3.266,73	2017	31100	SOCIETA' COOPERATIVA SOCIALE LE GINESTRE A.R.L
2016	2454	A39101	547,55	2017	31100	A.L.E.S.S. ASSOC.LAVORO E SICUREZ.SOC. DON MILANI
2016	2455	A39101	252,00	2017	31100	ACCADEMIA INFORMATICA SRL
2016	2457	A39101	3.208,50	2017	31100	AKT SRL
2016	2458	A39101	850,00	2017	31100	ALFA AMBIENTE CONSULTING SRL
2016	2459	A39101	1.326,15	2017	31100	ASPIIN - AZIENDA SPECIALE INTERNAZIONALIZZAZIONE E
2016	2462	A39101	13.650,00	2017	31100	CENTRO EUROPEO DI STUDI MANAGERIALI
2016	2463	A39101	2.856,00	2017	31100	CESPIM SRL
2016	2464	A39101	2.714,24	2017	31100	CESPIM SRL
2016	2465	A39101	378,00	2017	31100	CNA SOSTENIBILE S.R.L.
2016	2466	A39101	84,00	2017	31100	COMPUTING SERVICE SAS
2016	2467	A39101	16.380,00	2017	31100	COMPUTING SERVICE SAS
2016	2468	A39101	5,00	2017	31100	CONSORZIO RO.MA.
2016	2471	A39101	635,00	2017	31100	ERFAP - ENTE REG.LE FORMAZ. ADDESTRAMENTO PROF.LE
2016	2472	A39101	77,00	2017	31100	ERFAP - ENTE REG.LE FORMAZ. ADDESTRAMENTO PROF.LE

Anno Impegno	Numero Impegno	Capitolo	Importo	Esigibilità	Class. Capitolo	Creditore
2016	2473	A39101	535,50	2017	31100	EUROLINK SRL
2016	2474	A39101	3.213,00	2017	31100	EYES S.R.L.
2016	2475	A39101	1.554,00	2017	31100	FORMA-TEC SRL
2016	2476	A39101	2.645,99	2017	31100	GM FORMAZIONE S.R.L.
2016	2477	A39101	756,50	2017	31100	HCTRaining S.R.L.
2016	2478	A39101	420,00	2017	31100	STITUTO NAZIONALE FORMAZIONE E ADDESTRAMENTO PROFE
2016	2479	A39101	231,00	2017	31100	IRS
2016	2480	A39101	4.080,00	2017	31100	METAFORM S.R.L.
2016	2481	A39101	210,00	2017	31100	MICENE SRL
2016	2482	A39101	252,00	2017	31100	POLISTUDIO S.R.L.
2016	2484	A39101	1.764,00	2017	31100	RICERCA & FORMAZIONE
2016	2485	A39101	1.853,00	2017	31100	SAIP FORMAZIONE SRL
2016	2486	A39101	2.184,00	2017	31100	SAIP FORMAZIONE SRL
2016	2487	A39101	378,00	2017	31100	SERVICE LAZIO 2000 SOC.COOP.A R.L.
2016	2488	A39101	1.533,00	2017	31100	SERVICE LAZIO 2000 SOC.COOP.A R.L.
2016	2489	A39101	105,00	2017	31100	TRASVERSALE SRL
2016	2490	A39101	1.512,00	2017	31100	FB FORMAZIONE E PROGETTAZIONE
2016	2491	A39101	4.080,00	2017	31100	FB FORMAZIONE E PROGETTAZIONE
2016	2493	A39101	1.598,63	2017	31100	PHIDIA SRL
2016	2494	A39101	13.020,00	2017	31100	CENTRO FORMAZ.PROF.ALE MASTROIANNI SIMONA ROCCHINA
2016	2498	A39101	921,00	2017	31100	OMRON AUTOMOTIVE ELECTRONICS ITALY SRL
2016	2499	A39101	3.180,00	2017	31100	OMRON AUTOMOTIVE ELECTRONICS ITALY SRL
2016	2500	A39101	2.052,00	2017	31100	OMRON AUTOMOTIVE ELECTRONICS ITALY SRL
2016	2504	A39101	374,37	2017	31100	A.L.E.S.S. ASSOC.LAVORO E SICUREZ.SOC. DON MILANI
2016	2505	A39101	2.280,00	2017	31100	A.N.I.P.E. ASSOC. NAZ.LE ISTRUZ. PROF.LE EUROPEA
2016	2506	A39101	501,50	2017	31100	AKT SRL
2016	2507	A39101	619,50	2017	31100	A.L.FOR PONTINA
2016	2508	A39101	723,56	2017	31100	ARCHIBIT GENERATION SRL
2016	2509	A39101	2.739,19	2017	31100	ARCHIBIT GENERATION SRL
2016	2511	A39101	1.039,50	2017	31100	MA.GI.CA.
2016	2512	A39101	493,50	2017	31100	MA.GI.CA.
2016	2513	A39101	297,50	2017	31100	A.S.P. AZIENDA SPEC. PLURISERVIZI
2016	2514	A39101	1.385,50	2017	31100	CE.S.F.OR.
2016	2517	A39101	1.857,50	2017	31100	CNA SOSTENIBILE S.R.L.
2016	2518	A39101	231,00	2017	31100	CNA SOSTENIBILE S.R.L.
2016	2519	A39101	1.186,50	2017	31100	COM 2 S.R.L.
2016	2520	A39101	693,00	2017	31100	COM 2 S.R.L.
2016	2521	A39101	10.880,00	2017	31100	COMPUTING SERVICE SAS
2016	2522	A39101	816,00	2017	31100	DMXLAB SRL
2016	2523	A39101	1.598,00	2017	31100	ENGIM CFP SAN PAOLO
2016	2524	A39101	1.436,50	2017	31100	ENGIM CFP SAN PAOLO
2016	2525	A39101	240,00	2017	31100	ERFAP - ENTE REG.LE FORMAZ. ADDESTRAMENTO PROF.LE
2016	2526	A39101	210,00	2017	31100	ERFAP - ENTE REG.LE FORMAZ. ADDESTRAMENTO PROF.LE
2016	2528	A39101	178,50	2017	31100	EUROPA FACTOR SPA
2016	2529	A39101	840,00	2017	31100	FB FORMAZIONE E PROGETTAZIONE
2016	2531	A39101	1.512,00	2017	31100	FISIOITOP SRL
2016	2532	A39101	578,00	2017	31100	FORMARE S.R.L.
2016	2533	A39101	280,50	2017	31100	FORMARE S.R.L.
2016	2534	A39101	1.011,50	2017	31100	FORMA-TEC SRL
2016	2535	A39101	1.666,00	2017	31100	FORMA-TEC SRL
2016	2536	A39101	840,00	2017	31100	GES.L.AN. S.R.L. LAB.DI ANALISI CLINICHE
2016	2537	A39101	68,00	2017	31100	HCTRaining S.R.L.
2016	2538	A39101	653,00	2017	31100	HCTRaining S.R.L.
2016	2539	A39101	1.785,00	2017	31100	INNOVAZIONE & RISORSE SRL
2016	2540	A39101	1.402,50	2017	31100	INNOVAZIONE & RISORSE SRL
2016	2541	A39101	1.344,00	2017	31100	FORMA CAMERA
2016	2542	A39101	1.176,00	2017	31100	IRS
2016	2544	A39101	367,50	2017	31100	KIBERNETES SRL
2016	2545	A39101	924,00	2017	31100	KIBERNETES SRL
2016	2546	A39101	756,00	2017	31100	MICENE SRL
2016	2547	A39101	367,50	2017	31100	MICENE SRL
2016	2548	A39101	10.880,00	2017	31100	ANAFI SANITAS
2016	2549	A39101	1.326,00	2017	31100	ANAFI SANITAS
2016	2551	A39101	147,00	2017	31100	ASSOCIAZIONE "PER FORMARE"
2016	2552	A39101	748,00	2017	31100	ASSOCIAZIONE "PER FORMARE"
2016	2553	A39101	1.989,00	2017	31100	PHIDIA SRL
2016	2554	A39101	1.543,50	2017	31100	PHIDIA SRL
2016	2555	A39101	840,00	2017	31100	RES NOVA S.R.L.
2016	2559	A39101	388,50	2017	31100	S3 OPUS S.R.L.
2016	2560	A39101	761,25	2017	31100	SIMA SRL

Anno Impegno	Numero Impegno	Capitolo	Importo	Esigibilità	Class. Capitolo	Creditore
2016	2561	A39101	96,00	2017	31100	SOCIETA COOPERATIVA FORMAZIONE E PROFESSIONE
2016	2562	A39101	1.596,00	2017	31100	SOLCO S.R.L.
2016	2563	A39101	1.564,50	2017	31100	SOLCO S.R.L.
2016	2564	A39101	714,00	2017	31100	CONSORZIO RO.MA.
2016	2565	A39102	2.190,85	2017	31100	ASSOCIAZIONE LAPIS-ONLUS
2016	2566	A39102	2.049,40	2017	31100	CEFME/CTP
2016	2567	A39102	18.280,08	2017	31100	CENTRO STUDI PLANET SCHOOL
2016	2568	A39102	18.570,24	2017	31100	ASSOCIAZIONE INN.FORM
2016	2569	A39102	18.570,24	2017	31100	ESEF-CPT ORG. PARIT. FORM. SIC. EDIL. FR E PROV.
2016	2570	A39102	18.570,24	2017	31100	PERCORSI SPA
2016	2571	A39102	87,62	2017	31100	ASSOCIAZIONE FORMAZ WORK
2016	2573	A39102	9.285,19	2017	31100	D.M.D. ITALIA S.R.L.
2016	2574	A39102	2.321,30	2017	31100	D.M.D. ITALIA S.R.L.
2016	2575	A39102	3.237,20	2017	31100	CENTRO CULTURALE PONTINO
2016	2576	A39102	5.534,85	2017	31100	CENTRO CULTURALE PONTINO
2016	2577	A39102	1.781,59	2017	31100	SERVICE LAZIO 2000 SOC.COOP.A R.L.
2016	2578	A39102	2.449,70	2017	31100	SERVICE LAZIO 2000 SOC.COOP.A R.L.
2016	2579	A39102	3.423,70	2017	31100	CENTRO MANUELA MEZZELANI
2016	2580	A39102	77,38	2017	31100	CENTRO MANUELA MEZZELANI
2016	2585	A39102	2.089,17	2017	31100	I.S.P.A REGIONALE LAZIO IST STUDI PROBLEMI ARTIGIA
2016	2586	A39102	7.845,99	2017	31100	I.S.P.A REGIONALE LAZIO IST STUDI PROBLEMI ARTIGIA
2016	2587	A39102	6.963,90	2017	31100	ATI- ASSOCIAZIONE INTRAPRENDERE
2016	2588	A39102	6.963,90	2017	31100	ATI- ASSOCIAZIONE INTRAPRENDERE
2016	2589	A39102	0,43	2017	31100	COMPAGNIA DEI LEPINI S.C.P.A.
2016	2590	A39102	0,01	2017	31100	ESEF-CPT ORG. PARIT. FORM. SIC. EDIL. FR E PROV.
2016	2591	A39102	3,88	2017	31100	CONSORZIO RO.MA.
2016	2592	A39102	2.361,78	2017	31100	ERFAP - ENTE REG.LE FORMAZ. ADDESTRAMENTO PROF.LE
2016	2593	A39102	3.017,69	2017	31100	A.N.S.I.
2016	2594	A39102	2.321,30	2017	31100	A.N.S.I.
2016	2595	A39102	5.699,02	2017	31100	CENTRO FORMAZ.PROF.ALE MASTROIANNI SIMONA ROCCHINA
2016	2596	A39102	4.079,41	2017	31100	CENTRO FORMAZ.PROF.ALE MASTROIANNI SIMONA ROCCHINA
2016	2597	A39102	2.734,80	2017	31100	CENTRO FORMAZ.PROF.ALE MASTROIANNI SIMONA ROCCHINA
2016	2601	A39102	1.854,14	2017	31100	ASSOCIAZIONE FORMAZ WORK
2016	2602	A39102	8.073,12	2017	31100	ASS.FOR.SEO. SOC. CONSORTILE NON A SCOPO DI LUCRO
2016	2603	A39102	64.838,68	2017	31100	F.O.R.M.A.T.
2016	2604	A39102	78.908,29	2017	31100	EYES S.R.L.
2016	2605	A39102	4.273,93	2017	31100	ENAIIP IMPRESA SOCIALE
2016	2606	A39102	3.418,93	2017	31100	ORIZZONTI - PICCOLA SOCIETA' COOPERATIVA A R.L.
2016	2607	A39102	62,44	2017	31100	A.N.I.P.E. ASSOC. NAZ.LE ISTRUZ. PROF.LE EUROPEA
2016	2608	A39102	1.743,32	2017	31100	A.N.C.E.I. FORMAZIONE E RICERCA
2016	2609	A39102	202,51	2017	31100	F.O.R.M.A.T.
2016	2610	A39102	8.377,03	2017	31100	GM FORMAZIONE S.R.L.
2016	2611	A39102	14.604,83	2017	31100	CONSORZIO SVILUPPO FORMAZIONE
2016	2613	A39102	31.003,66	2017	31100	SOLCO S.R.L.
2016	2614	A39102	31.693,51	2017	31100	LINK CAMPUS UNIVERSITY OF MALTA SCARL
2016	2615	A39102	8.317,49	2017	31100	CENTRO STUDI ANTONIO MANIERI
2016	2616	A39102	4.513,20	2017	31100	MA.GI.CA.
2016	2617	A39102	14.809,87	2017	31100	ISTITUTO G. MESCHINI
2016	2618	A39102	10.442,57	2017	31100	C.S. EUROPA CULTURA E SVILUPPO
2016	2619	A39102	38.912,85	2017	31100	PERCORSI SPA
2016	2620	A39102	25.924,62	2017	31100	ENAIIP IMPRESA SOCIALE
2016	2621	A39102	23.582,40	2017	31100	INGENIUM CONSULENZA E FORMAZIONE SRL
2016	2622	A39102	2.901,53	2017	31100	DECO PARTY DI EMANUELA CAIELLO
2016	2623	A39102	144,90	2017	31100	ASSOCIAZIONE "PER FORMARE"
2016	2624	A39102	20.551,14	2017	31100	AGENDO SRL
2016	2625	A39102	0,10	2017	31100	I.S.P.A REGIONALE LAZIO IST STUDI PROBLEMI ARTIGIA
2016	2626	A39102	9.671,78	2017	31100	ECOPIEMME S.C. A R.L.
2016	2627	A39102	9.671,78	2017	31100	LA VALLETTA S.C. A R.L.
2016	2628	A39102	9.671,78	2017	31100	SVILUPPO E BENESSERE ASSOCIAZIONE O.N.L.U.S.
2016	2629	A39102	38.688,00	2017	31100	HEARTWORK S.R.L.
2016	2630	A39102	54,22	2017	31100	CLASS 2 SCARL
2016	2631	A39102	9.671,78	2017	31100	LABORA SCARL
2016	2632	A39102	9.671,78	2017	31100	EIRA SCARL
2016	2633	A39102	5.803,07	2017	31100	MAGNIFICAT, CULTURA, LIBRI ED ARTE
2016	2634	A39102	3.621,45	2017	31100	IMPREDITIV@MENTE SCARL
2016	2635	A39102	450,66	2017	31100	BE SPORT S.R.L.
2016	2636	A39102	9.671,78	2017	31100	TESTE IN ARIA EVENTI S.R.L.
2016	2637	A39102	5.803,02	2017	31100	INFO TECH STUDIO S.R.L.
2016	2638	A39102	408,17	2017	31100	COOP LE MILLE E UNA NOTTE
2016	2639	A39102	2.316,89	2017	31100	GENIUS

Anno Impegno	Numero Impegno	Capitolo	Importo	Esigibilità	Class. Capitolo	Creditore
2016	2640	A39102	0,43	2017	31100	I.M.R SRL
2016	2641	A39102	0,27	2017	31100	SOFTLAB S.P.A.
2016	2642	A39102	236,49	2017	31100	UNIONE ITALIANA CIECHI
2016	2643	A39102	4.642,47	2017	31100	WUERTH S.R.L. - G.M.B.H.
2016	2644	A39102	4.207,24	2017	31100	COOPERATIVA O.S.A.-OPERATORI SANITARI ASSOCIATI-
2016	2645	A39102	1,05	2017	31100	BIOS SPA
2016	2646	A39102	2.321,21	2017	31100	ITINERA SOCIETA' COOPERATIVA SOCIALE A R.L.
2016	2647	A39102	1,15	2017	31100	ANTHEA HYDRAGAS
2016	2648	A39102	115,12	2017	31100	RENAULT ITALIA SPA
2016	2649	A39102	6.874,16	2017	31100	BIT MEDIA S.P.A.
2016	2651	A39102	6.833,54	2017	31100	COOPERATIVA SOCIALE A.R.L. TIPO "A" APRITI SESAMO
2016	2652	A39102	19.414,06	2017	31100	SIDIM SRL
2016	2654	A39102	3.946,05	2017	31100	VELLETRI SERVIZI SPA
2016	2655	A39102	4.066,43	2017	31100	NICOLO' TERZUOLI
2016	2656	A39102	11.099,70	2017	31100	MUSICAL S.A.S. DI DI MURRO GRAZIELLA & C.
2016	2657	A39102	8.684,20	2017	31100	COLACI ANTONIO
2016	2658	A39102	13,59	2017	31100	MONTINGELLI ROSA
2016	2659	A39102	130,49	2017	31100	DELISERVICE SRL
2016	2660	A39102	3.249,43	2017	31100	LIBURDI VALERIO
2016	2661	A39102	5.381,34	2017	31100	HANDYMAN LOGISTIC SERVICE S.R.L.
2016	2662	A39102	958,03	2017	31100	ALESSANDRO DIANO CONSULENZA DI IMPRESE S.R.L.
2016	2663	A39102	146,91	2017	31100	NOT FOR ALL SRL
2016	2665	A39102	8.556,77	2017	31100	PUNZO TIZIANA
2016	2666	A39102	5.163,80	2017	31100	NOLIGHTON S.R.L.
2016	2667	A39102	7.377,27	2017	31100	VALERIA PETRICCA
2016	2668	A39102	17.409,51	2017	31100	ARMARC S.R.L.
2016	2669	A39102	765,86	2017	31100	PIETRO MORESE
2016	2670	A39102	237,74	2017	31100	FORHOME S.A.S. DI INNOCENTI ROBERTO
2016	2671	A39102	8.704,76	2017	31100	POKKI SOCIETA' COOPERATIVA
2016	2672	A39102	8.703,97	2017	31100	FRI.MAT.EL DI FRIONI MATTIA
2016	2673	A39102	1.699,05	2017	31100	A & G ASSOCIAZIONE TURISTICO-CULTURALE
2016	2674	A39102	2.611,46	2017	31100	SERVIZI INTEGRATI PICCOLA
2016	2675	A39102	1.309,38	2017	31100	KEGANZO S.R.L.
2016	2676	A39102	38,86	2017	31100	CDS COMMUNICATION & PRINT MANAGEMENT SOC.COOP
2016	2677	A39102	10.019,26	2017	31100	GENERAZIONE IN MOVIMENTO SOCIETA' COOPERATIVA
2016	2678	A39102	0,38	2017	31100	CENTRO SERVIZI S.A.S. DI MEACCI CRISTIAN
2016	2679	A39102	1.201,16	2017	31100	AREA BIMBO DI PELLEGRINI MARINA
2016	2680	A39102	14,97	2017	31100	MARCO CATTANEO
2016	2682	A39102	8.704,76	2017	31100	MILLY MILLESIMI DI MILLESIMI MILLY
2016	2683	A39102	25.391,78	2017	31100	VACANZA IN CAICCO1 SAS DI PIETRO ALESSANDRO MAGGI
2016	2684	A39102	1,70	2017	31100	INTORNO DESIGN SCARL
2016	2685	A39102	4.123,61	2017	31100	PANTAGRUEL SOCIETA' COOP. SOCIALE
2016	2686	A39102	1.918,29	2017	31100	FEDERICA DI BARTOLO SRL
2016	2687	A39102	506,47	2017	31100	ERREGI SOC. COOP A R.L.
2016	2688	A39102	687,31	2017	31100	LOUNGE NAILS SOC. COOP.
2016	2689	A39102	23.502,84	2017	31100	ECOS SCARL
2016	2690	A39102	4.907,37	2017	31100	PAS VU' DI PATRIZIA PECORARO & C. S.A.S.
2016	2691	A39102	14.675,35	2017	31100	IRON S.A.S. DI ACCETTOLA FILIPPO & C.
2016	2692	A39102	9.574,98	2017	31100	SERVIZI DIGITALI PER L'EDITORIA SOC.COOP MUT.PERM.
2016	2693	A39102	8.627,16	2017	31100	ASSOCIAZIONE GLOCAL HOSTEL
2016	2694	A39102	21.297,63	2017	31100	C.D.F. COOPERATIVA DONNA FUTURA
2016	2695	A39102	176.105,44	2017	31100	THALES ALENIA SPACE ITALIA S.P.A.
2016	2696	A39102	341.820,35	2017	31100	AVIO S.P.A.
2016	2698	A39102	5.803,02	2017	31100	AMERICAN EXPRESS SERVICES EUROPE LIMITED
2016	2699	A39102	1.056,05	2017	31100	COOP. SOC. INTEGRATA C.U.L.T. ARL
2016	2700	A39102	9.236,47	2017	31100	AERONAUTICAL SERVICE SRL
2016	2701	A39102	1.908,99	2017	31100	LA MONGOLFIERA
2016	2702	A39102	8.704,87	2017	31100	NARDONI MICHELE DITTA INDIVIDUALE
2016	2704	A39102	3.942,56	2017	31100	VIGOMART S.R.L.
2016	2705	A39102	252,04	2017	31100	PUFLEA NADIA
2016	2707	A39102	8.704,87	2017	31100	ELISA REA
2016	2708	A39102	1.066,34	2017	31100	LUCIANO BADINI ARREDAMENTI SAS DI BELLI R.& C.
2016	2710	A39102	8.704,76	2017	31100	NEW STYLE MARMINI SNC DI ARDUINI LAURA
2016	2711	A39102	5.803,02	2017	31100	LA TUA GRAFICA SRL
2016	2712	A39102	26.114,27	2017	31100	EP SOCIETA' COOPERATIVA
2016	2713	A39102	395,87	2017	31100	IL SELLARO S.R.L.
2016	2714	A39102	2.901,52	2017	31100	FINEITALY DI BIANCHI ANTONELLA
2016	2715	A39102	1.585,61	2017	31100	CENTRO PER GLI STUDI CRIMINOLOGICI SOC. COOP ARL
2016	2716	A39102	20.797,34	2017	31100	D.C.N. S.R.L.
2016	2717	A39102	8.704,76	2017	31100	CACCIA E PESCA SNC DI SPERANZA R. & CO.

Anno Impegno	Numero Impegno	Capitolo	Importo	Esigibilità	Class. Capitolo	Creditore
2016	2718	A39102	2.901,52	2017	31100	LA REGGIA DEL BUONGUSTAIO SAS DAN.ALE.BARTOLOMUCCI
2016	2719	A39102	519,06	2017	31100	FERRARI ARMANDO
2016	2720	A39102	8.704,76	2017	31100	COLORTRAVELS
2016	2721	A39102	608,31	2017	31100	BUSINESS SERVICE CENTRE S.R.L.
2016	2722	A39102	357,09	2017	31100	QUAGLIERI MANUELA
2016	2723	A39102	3.778,45	2017	31100	MURRO NOEMI
2016	2724	A39102	66,72	2017	31100	ALESSANDRO CENSI BUFFARINI
2016	2725	A39102	241,68	2017	31100	DITTA INDIVIDUALE DARIO DONATONE
2016	2726	A39102	3.554,49	2017	31100	JOHNSON&JOHNSON MEDICAL SPA
2016	2727	A39102	13.831,06	2017	31100	WIMIND SR
2016	2728	A39102	1.934,41	2017	31100	RISORSE SABINE
2016	2729	A39102	3.752,68	2017	31100	LA FIABA 2 SRL
2016	2730	A39102	2.901,62	2017	31100	BIOSINT S.P.A.
2016	2731	A39102	2.031,16	2017	31100	RISORSE SABINE
2016	2732	A39102	3.372,30	2017	31100	NIKE WEB CONSULTING S.R.L.
2016	2733	A39102	1.547,97	2017	31100	CLEAN SYSTEM GROUP
2016	2734	A39102	39,93	2017	31100	STUDIONET S.R.L.
2016	2735	A39102	112,40	2017	31100	STUDIONET S.R.L.
2016	2736	A39102	5.214,58	2017	31100	STUDIONET S.R.L.
2016	2737	A39102	6.963,90	2017	31100	ASSOCIAZIONE ASI.FOR
2016	2738	A39102	137,29	2017	31100	ENGIM CFP SAN PAOLO
2016	2739	A39102	2.910,28	2017	31100	ENGIM CFP SAN PAOLO
2016	2740	A39102	336,60	2017	31100	SOLCO S.R.L.
2016	2741	A39102	195,69	2017	31100	SOLCO S.R.L.
2016	2742	A39102	1.075,31	2017	31100	FORMAZIONE OBIETTIVO UOMO SOCIETA COOPERATIVA ONLU
2016	2743	A39102	2.425,18	2017	31100	FORMAZIONE OBIETTIVO UOMO SOCIETA COOPERATIVA ONLU
2016	2744	A39102	90.602,90	2017	31100	ASS.FOR.SEO. SOC. CONSORTILE NON A SCOPO DI LUCRO
2016	2746	A39102	15.663,65	2017	31100	ECOSISTEMI S.R.L.
2016	2748	A39102	32.525,47	2017	31100	ECOSISTEMI S.R.L.
2016	2749	A39102	31.233,45	2017	31100	ECOSISTEMI S.R.L.
2016	2750	A39102	1.975,01	2017	31100	AGENZIA PER IL LAVORO ALBA S.P.A.
2016	2751	A39102	3.868,84	2017	31100	ALITALIA SOCIETA' AEREA ITALIANA SPA
2016	2752	A39102	41.106,32	2017	31100	A.N.S.I.
2016	2753	A39102	6.654,39	2017	31100	ASSOCIAZIONE AGATOS ONLUS
2016	2754	A39102	8.423,17	2017	31100	CAMPUS X SRL
2016	2755	A39102	20.209,80	2017	31100	CED PICCOLA SOC. COOP. SOCIALE
2016	2756	A39102	24.373,63	2017	31100	CEDEL - COOP EDU. ELIS - SCARL.
2016	2757	A39102	4.642,60	2017	31100	CLUB MEDICI SERVICE SRL
2016	2758	A39102	20.311,35	2017	31100	S.S. PIETRO E PAOLO
2016	2759	A39102	3.868,84	2017	31100	DENTSPLY SRL
2016	2760	A39102	5.803,24	2017	31100	EIDOS SISTEMI DI FORMAZIONE S.R.L.
2016	2761	A39102	21.902,41	2017	31100	EXERVICE SRL
2016	2762	A39102	2.744,03	2017	31100	F.E.M. SOCIETA' COOPERATIVA
2016	2765	A39102	29.756,14	2017	31100	GRUPPO EDITORIALE L'ESPRESSO SPA
2016	2766	A39102	7.892,41	2017	31100	MAZZARDA ELEVATORI SRL
2016	2767	A39102	9.408,51	2017	31100	A.S. MONDO FITNESS
2016	2768	A39102	3.327,20	2017	31100	NISSAN ITALIA S.R.L.
2016	2769	A39102	522,29	2017	31100	ISPA - ISTITUTO STUDI PROBLEMI ARTIGIANATO
2016	2770	A39102	197.887,71	2017	31100	ENALC SRL
2016	2771	A39102	16.352,55	2017	31100	LUMANUOTO S.S.D. A R.L.
2016	2773	A39102	1.940,22	2017	31100	ANAFI COOPERATIVA SOCIALE A R.L.
2016	2774	A39102	1.594,44	2017	31100	A.T.E.S. SUD S.R.L.
2016	2775	A39102	8,13	2017	31100	ADAPTA
2016	2776	A39102	497,62	2017	31100	AELLE IL PUNTO SOCIETA'COOPERATIVA SOCIALE ONLUS
2016	2777	A39102	1.828,02	2017	31100	AELLE IL PUNTO SOCIETA'COOPERATIVA SOCIALE ONLUS
2016	2779	A39102	2.869,99	2017	31100	ALMAVIVA SPA
2016	2780	A39102	700,74	2017	31100	ALMAVIVA SPA
2016	2781	A39102	560,59	2017	31100	ALMAVIVA SPA
2016	2782	A39102	533,90	2017	31100	CENTRO DI RIABILITAZIONE ARMONIA S.R.L.
2016	2784	A39102	893,70	2017	31100	ARTI GRAFICHE PICENE S.R.L.
2016	2785	A39102	1.807,71	2017	31100	AURELIA SRL
2016	2789	A39102	1.485,63	2017	31100	CEPI T.A.A.S. SRL
2016	2791	A39102	1.858,49	2017	31100	CLEAN & MAINTENANCE SYSTEMS S.R.L.
2016	2792	A39102	924,16	2017	31100	CLEAN & MAINTENANCE SYSTEMS S.R.L.
2016	2793	A39102	1.439,21	2017	31100	COMIT SRL
2016	2794	A39102	1.745,69	2017	31100	COMITATO ITALIANO UNICEF
2016	2795	A39102	1.563,98	2017	31100	CONGREGAZIONE SACRO ORDINE CISTERCENSE DI CASAMARI
2016	2797	A39102	914,01	2017	31100	COOPERATIVA SOCIALE SERVIZIO SOCIALE SANITARIO XIX
2016	2798	A39102	369,96	2017	31100	COOP LE MILLE E UNA NOTTE
2016	2799	A39102	1.848,34	2017	31100	COOP SOCIALE BOTTEGA SOLIDALE ONLUS ARL

Anno Impegno	Numero Impegno	Capitolo	Importo	Esigibilità	Class. Capitolo	Creditore
2016	2800	A39102	940,12	2017	31100	DARMEC TECHNOLOGIES SRL
2016	2801	A39102	1.909,27	2017	31100	DEKRA ITALIA SRL
2016	2802	A39102	6.255,89	2017	31100	DEKRA ITALIA SRL
2016	2803	A39102	1.067,80	2017	31100	DOL SRL
2016	2804	A39102	903,85	2017	31100	ECO LOGICA 2000 SRL
2016	2805	A39102	2.010,82	2017	31100	FOCSIV VOLONTARI NEL MONDO
2016	2806	A39102	1.624,91	2017	31100	GEPIN PA SPA
2016	2807	A39102	487,47	2017	31100	GESTCOM - SOCIETA' COOPERATIVA SOCIALE ARL
2016	2808	A39102	1.503,04	2017	31100	HIGH DENTAL TECHNOLOGY
2016	2812	A39102	533,90	2017	31100	HUYCK ITALIA S.P.A.
2016	2813	A39102	8.565,59	2017	31100	IN PIU' BROKER SRL
2016	2814	A39102	696,39	2017	31100	INNOVA SPA
2016	2815	A39102	661,57	2017	31100	INNOVA SPA
2016	2816	A39102	278,55	2017	31100	ISIWAY SRL
2016	2817	A39102	91,40	2017	31100	LA CASA DI TOM COOP. SOC
2016	2818	A39102	230,20	2017	31100	LA CASA DI TOM COOP. SOC
2016	2820	A39102	1.369,57	2017	31100	LATTE & BISCOTTI SOCIETA' COOP SOCIALE
2016	2821	A39102	5.849,67	2017	31100	LOMBARDINI SRL
2016	2822	A39102	69,64	2017	31100	M&C SNC DI MANILI S. & CO.
2016	2823	A39102	116,07	2017	31100	M&C SNC DI MANILI S. & CO.
2016	2824	A39102	233,58	2017	31100	MEFOP SPA
2016	2826	A39102	603,54	2017	31100	COOP. SOC. OBIETTIVO UOMO
2016	2827	A39102	4.364,04	2017	31100	ODONTOTECNICA B. RINALDI & C.
2016	2828	A39102	426,54	2017	31100	MASSIMILIANO KOLBE
2016	2829	A39102	1.167,90	2017	31100	MASSIMILIANO KOLBE
2016	2830	A39102	944,48	2017	31100	MASSIMILIANO KOLBE
2016	2831	A39102	1.035,90	2017	31100	MCDONALD'S DEVELOPMENT ITALY, INC.
2016	2832	A39102	185,70	2017	31100	PI. CA. COLOR SRL
2016	2835	A39102	944,47	2017	31100	PROGETTO SALUTE
2016	2836	A39102	1.665,53	2017	31100	PROGETTO SALUTE
2016	2840	A39102	974,94	2017	31100	RETTIFICA MOTORI APRILIA SNC -MARINO GIUSEPPE E C.
2016	2841	A39102	1.717,76	2017	31100	RETTIFICA MOTORI APRILIA SNC -MARINO GIUSEPPE E C.
2016	2842	A39102	1.828,02	2017	31100	COOPERATIVA S.A.P. SERVIZI AMBIENTALI DI PULIZIA
2016	2843	A39102	510,68	2017	31100	COOPERATIVA S.A.P. SERVIZI AMBIENTALI DI PULIZIA
2016	2844	A39102	284,36	2017	31100	SARC SOCIETA' COOPERATIVA SOCIALE ONLUS
2016	2845	A39102	1.340,54	2017	31100	SIMMEL DIFESA SPA
2016	2846	A39102	2.701,41	2017	31100	TELEGI SRL
2016	2847	A39102	1.462,42	2017	31100	TOTAL SERVICES SOCIETA' COOPERATIVA
2016	2849	A39102	1.228,84	2017	31100	ACQUA & TERME FIUGGI S.U.P.A IN LIQUIDAZ. E IN C.P
2016	2850	A39102	1.340,55	2017	31100	ACQUA & TERME FIUGGI S.U.P.A IN LIQUIDAZ. E IN C.P
2016	2851	A39102	380,69	2017	31100	ASTROLABIO - COOP. SOC. AR.L.
2016	2852	A39102	883,54	2017	31100	AVIO S.P.A.
2016	2859	A39102	922,71	2017	31100	CECILIA COOP. SOCIALE A R.L. ONLUS
2016	2860	A39102	517,94	2017	31100	CECILIA COOP. SOCIALE A R.L. ONLUS
2016	2861	A39102	914,02	2017	31100	CECILIA COOP. SOCIALE A R.L. ONLUS
2016	2862	A39102	90,14	2017	31100	COMEDATA
2016	2864	A39102	487,13	2017	31100	ANTARES 2000 SOC. COOP.A R.L.
2016	2865	A39102	964,79	2017	31100	COOP. SOC. FOLIAS
2016	2866	A39102	903,86	2017	31100	ELV SPA
2016	2867	A39102	636,91	2017	31100	ELV SPA
2016	2868	A39102	1.680,04	2017	31100	ENAIIP IMPRESA SOCIALE
2016	2869	A39102	176,03	2017	31100	FRANCIA LATTICINI SRL
2016	2870	A39102	176,03	2017	31100	FRANCIA LATTICINI SRL
2016	2871	A39102	138,85	2017	31100	HAUPT PHARMA LATINA SRL
2016	2872	A39102	13,92	2017	31100	HAUPT PHARMA LATINA SRL
2016	2874	A39102	1.044,98	2017	31100	ISAM ISTITUTO SPERIMENTALE AUTO E MOTORI SRL
2016	2875	A39102	863,23	2017	31100	NUOVA TESEI BUS S.R.L.
2016	2876	A39102	1.978,03	2017	31100	PROVINCIA ITALIANA CONGREGAZIONE SUORE OSPEDALIERE
2016	2877	A39102	1.243,05	2017	31100	PROVINCIA ITALIANA CONGREGAZIONE SUORE OSPEDALIERE
2016	2879	A39102	742,81	2017	31100	RIVAZZURRA SRL
2016	2882	A39102	1.729,10	2017	31100	SISTEMI INFORMATIVI S.P.A.
2016	2883	A39102	604,29	2017	31100	SISTEMI INFORMATIVI S.P.A.
2016	2886	A39102	822,61	2017	31100	IRIS T & O - TECNOLOGIE & ORGANIZZAZIONE
2016	2887	A39102	528,10	2017	31100	SAIP FORMAZIONE SRL
2016	2888	A39102	406,23	2017	31100	SAIP FORMAZIONE SRL
2016	2889	A39102	1.279,61	2017	31100	OMNIA SISTEM
2016	2890	A39102	172,65	2017	31100	PATATRAC COOP SOCIALE
2016	2892	A39102	1.787,40	2017	31100	A.N.C.E.I. FORMAZIONE E RICERCA
2016	2893	A39102	3.016,24	2017	31100	A.N.C.E.I. FORMAZIONE E RICERCA
2016	2894	A39102	487,48	2017	31100	ROMEUR SRL

Anno Impegno	Numero Impegno	Capitolo	Importo	Esigibilità	Class. Capitolo	Creditore
2016	2896	A39102	172,65	2017	31100	GLOBAL INVESTIGATION SRL
2016	2897	A39102	1.021,37	2017	31100	COOPERATIVA SOCIALE FRATERNITAS
2016	2898	A39102	723,47	2017	31100	ESEF-CPT ORG. PARIT. FORM. SIC. EDIL. FR E PROV.
2016	2899	A39102	232,13	2017	31100	SPEHA FRESIA S.C.A.R.L.
2016	2900	A39102	781,02	2017	31100	ESEF-CPT ORG. PARIT. FORM. SIC. EDIL. FR E PROV.
2016	2902	A39102	12.593,04	2017	31100	CENTRO FORMAZ.PROF.ALE MASTROIANNI SIMONA ROCCHINA
2016	2903	A39102	12.593,04	2017	31100	CENTRO FORMAZ.PROF.ALE MASTROIANNI SIMONA ROCCHINA
2016	2904	A39102	121,87	2017	31100	SPEHA FRESIA S.C.A.R.L.
2016	2905	A39102	710,89	2017	31100	CE.S.F.OR.
2016	2906	A39102	3.656,04	2017	31100	SPEHA FRESIA S.C.A.R.L.
2016	2907	A39102	857,07	2017	31100	CE.F.A.S.
2016	2908	A39102	3.168,57	2017	31100	IRIS T & O - TECNOLOGIE & ORGANIZZAZIONE
2016	2909	A39102	4.793,48	2017	31100	ACCADEMIA INFORMATICA SRL
2016	2910	A39102	2.934,99	2017	31100	ACCADEMIA INFORMATICA SRL
2016	2911	A39102	284,35	2017	31100	IRIS T & O - TECNOLOGIE & ORGANIZZAZIONE
2016	2913	A39102	1.381,17	2017	31100	ROMEUR SRL
2016	2916	A39102	2.310,18	2017	31100	CENTRO STUDI PLANET SCHOOL
2016	2917	A39102	2.392,38	2017	31100	FORMA CAMERA
2016	2918	A39102	452,17	2017	31100	EYES S.R.L.
2016	2919	A39102	1.808,68	2017	31100	CULTURADIMPRESA SRL
2016	2920	A39102	3.426,55	2017	31100	ASI - ALLEANZA SPORTIVA ITALIANA
2016	2921	A39102	6.057,67	2017	31100	ASI - ALLEANZA SPORTIVA ITALIANA
2016	2922	A39102	1.485,81	2017	31100	ALMAVIVA SPA
2016	2923	A39102	1.303,98	2017	31100	ALMAVIVA SPA
2016	2924	A39102	1.937,70	2017	31100	ALMAVIVA SPA
2016	2925	A39102	1.218,68	2017	31100	INFO FINAX SPA
2016	2927	A39102	145,08	2017	31100	OCTOPUS SOC.COOP.SOCIALE
2016	2928	A39102	375,76	2017	31100	SINERGIE
2016	2931	A39102	3.302,62	2017	31100	SOFTLAB S.P.A.
2016	2932	A39102	1.816,89	2017	31100	AUXILIUM COOPERATIVA SOCIALE
2016	2933	A39102	41,11	2017	31100	AUXILIUM COOPERATIVA SOCIALE
2016	2935	A39102	1.266,07	2017	31100	COOP.SOC.KARIBU'
2016	2936	A39102	542,60	2017	31100	COOP.SOC.KARIBU'
2016	2938	A39102	1.619,59	2017	31100	SOCIETA' ITALIANA PER CONDOTTE D'ACQUA SPA
2016	2939	A39102	12.622,06	2017	31100	APRILIA MULTISERVIZI-AZ. SPECIALE DEL COM. APRILIA
2016	2940	A39102	1.077,08	2017	31100	BLUDIS SRL
2016	2944	A39102	2.924,84	2017	31100	CAMPUS X SRL
2016	2945	A39102	7.521,00	2017	31100	CHALLENGE NETWORK S.R.L.
2016	2946	A39102	335,14	2017	31100	CLEAN SYSTEM
2016	2947	A39102	284,98	2017	31100	CMB CONSULTING SRL
2016	2948	A39102	85,50	2017	31100	CMB CONSULTING SRL
2016	2949	A39102	998,15	2017	31100	CODE SRL
2016	2950	A39102	869,43	2017	31100	COMEDATA
2016	2951	A39102	92,85	2017	31100	ANTARES 2000 SOC. COOP.A R.L.
2016	2952	A39102	1.118,10	2017	31100	COOPERATIVA SOCIALE A.R.L. TIPO "A" APRITI SESAMO
2016	2957	A39102	50,78	2017	31100	GIROTONDO COOP. SOC. ONLUS
2016	2959	A39102	92,08	2017	31100	COOP LE MILLE E UNA NOTTE
2016	2961	A39102	174,10	2017	31100	DARMEC TECHNOLOGIES SRL
2016	2962	A39102	185,70	2017	31100	DEG LEGNO 63 SRL
2016	2963	A39102	2.042,74	2017	31100	DEKRA ITALIA SRL
2016	2965	A39102	3.064,11	2017	31100	DEKRA TESTING AND CERTIFICATION SRL
2016	2966	A39102	1.067,79	2017	31100	DEMA HOTELS SRL
2016	2967	A39102	116,06	2017	31100	EUREKA SOCIETA' COOPERATIVA SOCIALI A R.L.
2016	2969	A39102	533,90	2017	31100	EUREKA SOCIETA' COOPERATIVA SOCIALI A R.L.
2016	2970	A39102	4.864,56	2017	31100	FORMA-TEC SRL
2016	2975	A39102	65,77	2017	31100	IEZZI & CO. S.R.L.
2016	2976	A39102	10.028,01	2017	31100	IL MIO PULCINO COOPERATIVA SOCIALE
2016	2978	A39102	557,11	2017	31100	IMBALLAGGI D'ANIELLO SRL
2016	2980	A39102	789,25	2017	31100	IN & OUT S.P.A.
2016	2981	A39102	853,08	2017	31100	INSAY BROKER SRL
2016	2982	A39102	104,46	2017	31100	ISAM SRL
2016	2983	A39102	707,99	2017	31100	ISIWAY SRL
2016	2984	A39102	29,60	2017	31100	ISTITUTO FIGLIE DI S.MARIA DIVINA PROVVIDENZA
2016	2986	A39102	292,48	2017	31100	ISTITUTO FIGLIE DI S.MARIA DIVINA PROVVIDENZA
2016	2989	A39102	1.085,21	2017	31100	LEGGI S.R.L.
2016	2990	A39102	197,31	2017	31100	LEGGI S.R.L.
2016	2991	A39102	1.624,91	2017	31100	MODAVI - ASSOCIAZIONE
2016	2992	A39102	2.367,72	2017	31100	MIDA CONSULTING SRL
2016	2994	A39102	640,68	2017	31100	NESEA SRL
2016	2995	A39102	501,40	2017	31100	NESEA SRL



Anno Impegno	Numero Impegno	Capitolo	Importo	Esigibilità	Class. Capitolo	Creditore
2016	2996	A39102	116,06	2017	31100	SOCIETA'COOPERATIVA SOCIALE NOVA O.S.S.
2016	2999	A39102	769,90	2017	31100	COOP.LA NUOVA SOCIALITA'
2016	3000	A39102	177,97	2017	31100	OMNITECH
2016	3001	A39102	1.671,34	2017	31100	OMNITECH
2016	3002	A39102	233,58	2017	31100	OMNITECH
2016	3004	A39102	812,45	2017	31100	PACE S.R.L.
2016	3005	A39102	185,70	2017	31100	PRESENZA SOCIALE
2016	3006	A39102	12.627,86	2017	31100	PROGRESSO SOCIETA' COOPERATIVA A R.L.
2016	3007	A39102	406,23	2017	31100	RADIO DIMENSIONE SUONO S.P.A.
2016	3008	A39102	290,17	2017	31100	RADIO DIMENSIONE SUONO S.P.A.
2016	3009	A39102	1.833,83	2017	31100	DIESEL ROMANA DITTA S.P.A.
2016	3010	A39102	1.091,01	2017	31100	DIESEL ROMANA DITTA S.P.A.
2016	3011	A39102	591,93	2017	31100	RSI GROUP SRL
2016	3013	A39102	208,92	2017	31100	SOLCO S.R.L.
2016	3014	A39102	1.926,68	2017	31100	TRELLEBORG WHEEL SYSTEM ITALIA SPA
2016	3015	A39102	1.614,76	2017	31100	VITROCISSET S.P.A.
2016	3016	A39102	3.270,12	2017	31100	VITROCISSET S.P.A.
2016	3017	A39102	680,43	2017	31100	VITROCISSET S.P.A.
2016	3019	A39102	1.106,97	2017	31100	ACCADEMIA INFORMATICA SRL
2016	3020	A39102	3.178,73	2017	31100	EYES S.R.L.
2016	3021	A39102	4.905,19	2017	31100	EYES S.R.L.
2016	3022	A39102	835,67	2017	31100	STITUTO NAZIONALE FORMAZIONE E ADDESTRAMENTO PROFE
2016	3023	A39102	394,62	2017	31100	IRS
2016	3025	A39102	6.766,58	2017	31100	ACCADEMIA INFORMATICA SRL
2016	3026	A39102	299,26	2017	31100	S3 OPUS S.R.L.
2016	3027	A39102	1.446,95	2017	31100	S3 OPUS S.R.L.
2016	3028	A39102	203,11	2017	31100	ASSOCIAZIONE IMPARARE PER FARE
2016	3029	A39102	444,87	2017	31100	CENTRO EUROPEO DI STUDI MANAGERIALI
2016	3030	A39102	1.372,95	2017	31100	CNA SOSTENIBILE S.R.L.
2016	3031	A39102	845,34	2017	31100	CENTRO EUROPEO DI STUDI MANAGERIALI
2016	3033	A39102	0,29	2017	31100	D.M.D. ITALIA S.R.L.
2016	3034	A39102	538,25	2017	31100	RES NOVA S.R.L.
2016	3035	A39102	1.746,77	2017	31100	RES NOVA S.R.L.
2016	3038	A39102	674,15	2017	31100	CEFME/CTP
2016	3039	A39102	1.147,59	2017	31100	COM 2 S.R.L.
2016	3040	A39102	741,37	2017	31100	COM 2 S.R.L.
2016	3041	A39102	5.211,31	2017	31100	ACCADEMIA INFORMATICA SRL
2016	3042	A39102	2.762,35	2017	31100	CNA SOSTENIBILE S.R.L.
2016	3043	A39102	1.761,29	2017	31100	CNA SOSTENIBILE S.R.L.
2016	3046	A39102	1.810,61	2017	31100	SAIP FORMAZIONE SRL
2016	3047	A39102	998,16	2017	31100	SAIP FORMAZIONE SRL
2016	3049	A39102	739,91	2017	31100	ARCHIBIT GENERATION SRL
2016	3050	A39102	253,89	2017	31100	ARCHIBIT GENERATION SRL
2016	3051	A39102	1.858,49	2017	31100	ENGIM CFP SAN PAOLO
2016	3053	A39102	3.249,82	2017	31100	CONSORZIO RO.MA.
2016	3054	A39102	2.997,86	2017	31100	ASSOCIAZIONE "PER FORMARE"
2016	3055	A39102	7.892,41	2017	31100	FIAIP FEDER. ITAL AGENTI IMMOBILIARI PROFESSIONALI
2016	3056	A39102	3.972,80	2017	31100	PHIDIA SRL
2016	3057	A39102	3.515,80	2017	31100	PHIDIA SRL
2016	3058	A39102	629,65	2017	31100	FORMA CAMERA
2016	3060	A39102	981,72	2017	31100	BSP PHARMACEUTICALS SRL
2016	3061	A39102	1.729,37	2017	31100	EUROGRAF SUD SRL
2016	3062	A39102	284,36	2017	31100	ICARUS SPA
2016	3063	A39102	304,67	2017	31100	ICARUS SPA
2016	3064	A39102	2.733,57	2017	31100	IN & OUT S.P.A.
2016	3065	A39102	489,00	2017	31100	IN & OUT S.P.A.
2016	3067	A39102	0,97	2017	31100	IDEALDONNA COOP SOCIALE
2016	3068	A39102	319,90	2017	31100	LA PROVVIDENZA - SOCIETA' COOP. A R.L.
2016	3069	A39102	1.260,27	2017	31100	LA PROVVIDENZA - SOCIETA' COOP. A R.L.
2016	3070	A39102	111,71	2017	31100	LA PROVVIDENZA - SOCIETA' COOP. A R.L.
2016	3072	A39102	2.079,98	2017	31100	CNA C.A.F. LAZIO SRL
2016	3073	A39102	406,22	2017	31100	CLEAN & MAINTENANCE SYSTEMS S.R.L.
2016	3074	A39102	476,84	2017	31100	TRASVERSALE SRL
2016	3076	A39102	2.203,30	2017	31100	ANAFI SANITAS
2016	3077	A39102	1.504,49	2017	31100	SAIP FORMAZIONE SRL
2016	3078	A39102	487,47	2017	31100	PATATRAC COOP SOCIALE
2016	3082	A39102	254,86	2017	31100	ENAIIP IMPRESA SOCIALE
2016	3083	A39102	1.002,36	2017	31100	S3 OPUS S.R.L.
2016	3084	A39102	467,16	2017	31100	ISTITUTO G. MESCHINI
2016	3086	A39102	575,49	2017	31100	MA.GI.CA.

Anno Impegno	Numero Impegno	Capitolo	Importo	Esigibilità	Class. Capitolo	Creditore
2016	3087	A39102	203,12	2017	31100	MA.GI.CA.
2016	3088	A39102	23,67	2017	31100	DRS IMPIANTI SRL
2016	3089	A39102	164,42	2017	31100	TRASVERSALE SRL
2016	3090	A39102	568,72	2017	31100	ASSOCIAZIONE "PER FORMARE"
2016	3091	A39102	2.778,78	2017	31100	ENGIM CFP SAN PAOLO
2016	3092	A39102	203,11	2017	31100	ARCHIBIT GENERATION SRL
2016	3094	A39102	3.706,82	2017	31100	UNICO CONSULTING SRL
2016	3095	A39102	446,85	2017	31100	CONSORZIO RO.MA.
2016	3097	A39102	1.462,41	2017	31100	IL BOSCO DEI FOLLETTI SAS
2016	3104	A39102	324,98	2017	31100	ALBERGO NORD NUOVA ROMA SRL
2016	3106	A39102	417,84	2017	31100	CALIFANO CARRELLI S.R.L.
2016	3107	A39102	278,56	2017	31100	HUYCK ITALIA S.P.A.
2016	3108	A39102	304,68	2017	31100	PETRO SERVICE 90 SRL
2016	3109	A39102	986,55	2017	31100	PETRO SERVICE 90 SRL
2016	3112	A39102	185,71	2017	31100	I GIARDINI DI ALEPH
2016	3113	A39102	139,28	2017	31100	EQUIPE SOC. COOPERATIVA SOCIALE A R.L.
2016	3114	A39102	417,84	2017	31100	EQUIPE SOC. COOPERATIVA SOCIALE A R.L.
2016	3115	A39102	185,71	2017	31100	EQUIPE SOC. COOPERATIVA SOCIALE A R.L.
2016	3116	A39102	162,49	2017	31100	FEMA PROGETTI S.R.L.
2016	3117	A39102	649,96	2017	31100	FIBERNET SRL
2016	3118	A39102	92,85	2017	31100	FUTURO DONNA SOC. COOP. A R.L.
2016	3119	A39102	385,91	2017	31100	IMPRESA PIEMONTE SRL
2016	3120	A39102	121,87	2017	31100	IMPRESA PIEMONTE SRL
2016	3124	A39102	734,59	2017	31100	LEAR CORPORATION ITALIA S.R.L.
2016	3125	A39102	9.604,73	2017	31100	MOF 2007 SRL
2016	3126	A39102	69,83	2017	31100	NUOVA DIMENSIONE SOC. COOP. SOCIALE A R.L.
2016	3129	A39102	8.356,67	2017	31100	S&P SRL
2016	3133	A39102	494,73	2017	31100	SUMMA COOP. A R.L.
2016	3134	A39102	1.350,71	2017	31100	TER GRUPPO GESTIONI S.R.L.
2016	3135	A39102	155,23	2017	31100	TER GRUPPO GESTIONI S.R.L.
2016	3136	A39102	792,14	2017	31100	TER GRUPPO GESTIONI S.R.L.
2016	3137	A39102	673,17	2017	31100	TRA.SCO.PONTINIA SRL
2016	3139	A39102	159,90	2017	31100	GAV SISTEMI S.R.L.
2016	3140	A39102	274,21	2017	31100	ASSOCIAZIONE "SAPIENZA"
2016	3143	A39102	336,59	2017	31100	COOPERATIVA DI LAVORO S.ANDREA
2016	3144	A39102	3.391,99	2017	31100	COOPERATIVA S.A.P. SERVIZI AMBIENTALI DI PULIZIA
2016	3145	A39102	591,93	2017	31100	ALBERGO NORD NUOVA ROMA SRL
2016	3146	A39102	1.201,41	2017	31100	VELLETRI SERVIZI SPA
2016	3147	A39102	1.761,00	2017	31100	VELLETRI SERVIZI SPA
2016	3149	A39102	142,37	2017	31100	C.A.M.A.S. SRL
2016	3150	A39102	1.492,89	2017	31100	SERVICE LAZIO 2000 SOC.COOP.A R.L.
2016	3151	A39102	203,11	2017	31100	IRIS T & O - TECNOLOGIE & ORGANIZZAZIONE
2016	3153	A39102	10.058,96	2017	31100	ERFAP - ENTE REG.LE FORMAZ. ADDESTRAMENTO PROF.LE
2016	3154	A39102	690,59	2017	31100	LE RISORSE UMANE SRL
2016	3155	A39102	1.066,35	2017	31100	HCTRaining S.R.L.
2016	3156	A39102	589,03	2017	31100	L.A.C.I. - LIBERA ASSOCIAZIONE CULTURALE ITALIANA
2016	3157	A39102	2.971,26	2017	31100	LAMBDA ITALIA
2016	3158	A39102	2.946,59	2017	31100	LAMBDA ITALIA
2016	3159	A39102	557,01	2017	31100	GENERAZIONE IN MOVIMENTO SOCIETA' COOPERATIVA
2016	3160	A39102	278,56	2017	31100	ASSCONSULTING SRL
2016	3162	A39102	65,77	2017	31100	CONSORZIO I.F.C.
2016	3163	A39102	674,15	2017	31100	EULAB
2016	3164	A39102	290,16	2017	31100	ASKESIS COOPERATIVA SOCIALE
2016	3165	A39102	223,43	2017	31100	IRIS T & O - TECNOLOGIE & ORGANIZZAZIONE
2016	3166	A39102	243,74	2017	31100	IRIS T & O - TECNOLOGIE & ORGANIZZAZIONE
2016	3167	A39102	57,55	2017	31100	ERFAP - ENTE REG.LE FORMAZ. ADDESTRAMENTO PROF.LE
2016	3168	A39102	813,42	2017	31100	ERFAP - ENTE REG.LE FORMAZ. ADDESTRAMENTO PROF.LE
2016	3169	A39102	274,21	2017	31100	L.A.C.I. - LIBERA ASSOCIAZIONE CULTURALE ITALIANA
2016	3170	A39102	406,23	2017	31100	A.L.E.S.S. ASSOC.LAVORO E SICUREZ.SOC. DON MILANI
2016	3171	A39102	417,83	2017	31100	A.L.E.S.S. ASSOC.LAVORO E SICUREZ.SOC. DON MILANI
2016	3172	A39102	460,39	2017	31100	ACLI SERVICE ROMA SRL
2016	3174	A39102	9.019,90	2017	31100	D.R.S. S.P.A. DEPOSITI REGIONALI SURGELATI
2016	3177	A39102	1.780,73	2017	31100	ISTITUTO VIGILANZA URBE
2016	3180	A39102	8.992,18	2017	31100	AMA - AZIENDA MUNICIPALE AMBIENTE
2016	3181	A39102	8.992,18	2017	31100	AMA - AZIENDA MUNICIPALE AMBIENTE
2016	3182	A39102	8.992,18	2017	31100	AMA - AZIENDA MUNICIPALE AMBIENTE
2016	3184	A39102	207,18	2017	31100	RESIDENZA VILLA CARLA
2016	3186	A39102	40,62	2017	31100	FRANCIGENA S.R.L.
2016	3191	A39102	46,43	2017	31100	ED E' SUBITO...VIAGGI DI SOTUR SRL
2016	3192	A39102	1.472,58	2017	31100	COOPSERVIZI SOCIETA COOPERATIVA SOCIALE

Anno Impegno	Numero Impegno	Capitolo	Importo	Esigibilità	Class. Capitolo	Creditore
2016	3193	A39102	197,31	2017	31100	CASSA RURALE ED ARTIGIANA DELL'AGRO PONTINO
2016	3194	A39102	69,64	2017	31100	CALYPSO SOC. COOPERATIVA
2016	3198	A39102	12.735,22	2017	31100	EUROCLEAN SOCIETA' COOP ARL
2016	3199	A39102	912,27	2017	31100	ISTITUTO BIOCHIMICO ITALIANO G. LORENZINI SPA
2016	3201	A39102	10.910,10	2017	31100	CASEIFICIO DI SARRA SRL
2016	3202	A39102	800,85	2017	31100	TECNOLOGIE GALVANICHE INNOCENTI S.R.L.
2016	3203	A39102	1.067,80	2017	31100	COOPERATIVA AVVENIRE COOP SOCIALE ONLUS
2016	3204	A39102	483,41	2017	31100	FABBRICA BISCOTTI GENTILINI
2016	3206	A39102	58,03	2017	31100	CALIMERO SOCIETA' COOP SOCIALE
2016	3209	A39102	1.323,63	2017	31100	VILLA SILVANA S.P.A.
2016	3212	A39102	985,10	2017	31100	GIRA GIRASOLE COOP SOC ARL ONLUS
2016	3213	A39102	294,51	2017	31100	GIRA GIRASOLE COOP SOC ARL ONLUS
2016	3214	A39102	335,13	2017	31100	GIRA GIRASOLE COOP SOC ARL ONLUS
2016	3216	A39102	182,80	2017	31100	ESOGEL SRL
2016	3220	A39102	1.195,47	2017	31100	GRAN TOUR S.R.L.
2016	3222	A39102	1.315,40	2017	31100	ISITEL S.R.L.
2016	3224	A39102	4.275,06	2017	31100	VALEO S.P.A.
2016	3225	A39102	2.630,81	2017	31100	VALEO S.P.A.
2016	3226	A39102	2.893,89	2017	31100	VALEO S.P.A.
2016	3227	A39102	464,26	2017	31100	CLINICA LATINA SPA
2016	3228	A39102	487,57	2017	31100	COMEP S.R.L.
2016	3233	A39102	6.702,75	2017	31100	LA TRATTORIA SAS DI TESTANI G&C
2016	3234	A39102	1.160,64	2017	31100	NUOVO ORIZZONTE SOCIETA' COOP ARL
2016	3236	A39102	920,78	2017	31100	STM ITALIA C & O S.P.A.
2016	3237	A39102	3.899,78	2017	31100	INSIEME PER GLI ALTRI
2016	3238	A39102	4.224,76	2017	31100	INSIEME PER GLI ALTRI
2016	3239	A39102	3.899,78	2017	31100	INSIEME PER GLI ALTRI
2016	3243	A39102	12.593,04	2017	31100	CENTRO FORMAZ.PROF.ALE MASTROIANNI SIMONA ROCCHINA
2016	3244	A39102	304,67	2017	31100	DIVA SAS
2016	3245	A39102	1.533,51	2017	31100	DIVA SAS
2016	3247	A39102	487,48	2017	31100	SIMA SRL
2016	3248	A39102	361,73	2017	31100	HDS FORMAZIONE SRLS
2016	3249	A39102	624,81	2017	31100	HDS FORMAZIONE SRLS
2016	3250	A39102	1.627,81	2017	31100	HDS FORMAZIONE SRLS
2016	3251	A39102	887,89	2017	31100	HDS FORMAZIONE SRLS
2016	3252	A39102	5.872,88	2017	31100	QUINTO ELEMENTO PARIOLI
2016	3253	A39102	0,20	2017	31100	GLI AMICI DI TIPPETE SOC. COOP.
2016	3254	A39102	5.014,01	2017	31100	STERN ZANIN SOCIETA TRA PROFESSIONISTI S.R.L.
2016	3255	A39102	38.688,30	2017	31100	CIRAP 2000 SRL
2016	3256	A39102	28.435,90	2017	31100	IN & OUT S.P.A.
2016	3257	A39102	35.061,27	2017	31100	ZIBA 1 SRL
2016	3258	A39102	20.214,64	2017	31100	ENAS - ENTE NAZIONALE DI ASSISTENZA SOCIALE
2016	3259	A39102	14.508,11	2017	31100	ENEL S.P.A.
2016	3260	A39102	464,26	2017	31100	MANAGEMENT RESORT SRL
2016	3264	A39102	116,06	2017	31100	SUN HOTEL INVESTMENTS SRL
2016	3266	A39102	3.723,75	2017	31100	GARMA DI GRECO ANNA
2016	3267	A39102	2.098,84	2017	31100	GARMA DI GRECO ANNA
2016	3268	A39102	41,11	2017	31100	SEGNI DI INTEGRAZIONE LAZIO COOP SOCIALE ONLUS
2016	3270	A39102	41,11	2017	31100	SEGNI DI INTEGRAZIONE LAZIO COOP SOCIALE ONLUS
2016	3271	A39102	615,14	2017	31100	D.M.G. SPA
2016	3272	A39102	652,86	2017	31100	D.M.G. SPA
2016	3273	A39102	580,32	2017	31100	D.M.G. SPA
2016	3274	A39102	584,97	2017	31100	RICERCA & FORMAZIONE
2016	3275	A39102	661,57	2017	31100	ACQUA & TERME FIUGGI S.U.P.A IN LIQUIDAZ. E IN C.P
2016	3277	A39102	543,58	2017	31100	ALCA SERVICE S.R.L.
2016	3278	A39102	319,18	2017	31100	APS ENGINEERING COMPANY ROMA SPA
2016	3279	A39102	5.942,52	2017	31100	APS ENGINEERING COMPANY ROMA SPA
2016	3280	A39102	324,98	2017	31100	APS ENGINEERING COMPANY ROMA SPA
2016	3282	A39102	7.428,15	2017	31100	BBVA FINANZIA SPA
2016	3283	A39102	243,74	2017	31100	BIG SRL A SOCIO UNICO
2016	3284	A39102	243,74	2017	31100	BIG SRL A SOCIO UNICO
2016	3288	A39102	185,70	2017	31100	CE.R.TE.F. - GALENO SRL
2016	3291	A39102	928,52	2017	31100	CEPI ENGINEERING SRL
2016	3293	A39102	10.561,91	2017	31100	COMITATO ITALIANO UNICEF
2016	3295	A39102	142,18	2017	31100	CSF SISTEMI SRL
2016	3296	A39102	893,70	2017	31100	DS TECH
2016	3297	A39102	1.259,31	2017	31100	DS TECH
2016	3298	A39102	2.153,00	2017	31100	DS TECH
2016	3299	A39102	1.642,31	2017	31100	EATALY DISTRIBUZIONE S.R.L.
2016	3300	A39102	1.752,58	2017	31100	EATALY DISTRIBUZIONE S.R.L.

Anno Impegno	Numero Impegno	Capitolo	Importo	Esigibilità	Class. Capitolo	Creditore
2016	3301	A39102	4.462,70	2017	31100	EATALY DISTRIBUZIONE S.R.L.
2016	3302	A39102	406,22	2017	31100	ECOSAFETY SRL
2016	3303	A39102	1.810,61	2017	31100	EDIL STRADE MINTURNO SRL
2016	3304	A39102	2.785,56	2017	31100	EDIL STRADE MINTURNO SRL
2016	3305	A39102	6.601,19	2017	31100	ELE S.P.A.
2016	3306	A39102	649,97	2017	31100	ELLECI S.P.A.
2016	3307	A39102	2.762,35	2017	31100	ELLECI S.P.A.
2016	3308	A39102	14.624,18	2017	31100	ENAI P ENTE NAZ.LE ACLI ISTR.NE PROF.LE
2016	3310	A39102	46,42	2017	31100	GLOBAL INVESTIGATION SRL
2016	3311	A39102	986,56	2017	31100	ITALPOL VIGILANZA ROMA S.R.L.
2016	3313	A39102	1.857,04	2017	31100	NINFEA COP SOC. SERV. PSICO SOCIO SANITARI
2016	3315	A39102	4.336,47	2017	31100	STERN ZANIN SOCIETA TRA PROFESSIONISTI S.R.L.
2016	3316	A39102	10.033,81	2017	31100	CEFME/CTP
2016	3317	A39102	1.512,71	2017	31100	ASQ SRL - SOCIETÀ DEL SISTEMA CNA
2016	3319	A39102	522,30	2017	31100	CNA SERVIZI FINANZIARI SRL
2016	3321	A39102	12.535,01	2017	31100	CONSORZIO INTESA SOC.COOP.SOC.ONLUS CONSORTILE ARL
2016	3324	A39102	81,25	2017	31100	CORATO SRL
2016	3325	A39102	1.717,76	2017	31100	FAGECO ECOLOGIA S.R.L.
2016	3326	A39102	12.627,86	2017	31100	FORMALBA SRL
2016	3327	A39102	12.627,86	2017	31100	FORMALBA SRL
2016	3328	A39102	12.627,86	2017	31100	FORMALBA SRL
2016	3329	A39102	1.665,53	2017	31100	G.P.'97 SOC COOP
2016	3330	A39102	10.561,91	2017	31100	GALILEO SPA
2016	3331	A39102	5.280,95	2017	31100	GALILEO SPA
2016	3333	A39102	1.345,57	2017	31100	AIVLIS SRL
2016	3335	A39102	4.198,65	2017	31100	POSTE ITALIANE S.P.A.
2016	3336	A39102	3.989,74	2017	31100	RISPOSTE SOCIETA' COOP. SOCIALE INTEGRATA A R.L.
2016	3337	A39102	8.236,55	2017	31100	SAD.I.F.O.R.
2016	3340	A39102	2.491,21	2017	31100	SOLCO S.R.L.
2016	3341	A39102	27.420,33	2017	31100	SPIRIT SERVICE SRL
2016	3342	A39102	14.525,54	2017	31100	TECNOSERVICE A.R.L
2016	3343	A39102	1.677,02	2017	31100	SOGEC SRL SOCIETA' GESTIONE CREDITI
2016	3344	A39102	3.159,60	2017	31100	SOCIETA' COOPERATIVA SOCIALE LE GINESTRE A.R.L
2016	3345	A39102	529,60	2017	31100	A.L.E.S.S. ASSOC.LAVORO E SICUREZ.SOC. DON MILANI
2016	3346	A39102	243,74	2017	31100	ACCADEMIA INFORMATICA SRL
2016	3348	A39102	3.103,29	2017	31100	AKT SRL
2016	3349	A39102	822,13	2017	31100	ALFA AMBIENTE CONSULTING SRL
2016	3350	A39102	1.282,67	2017	31100	ASPIIN – AZIENDA SPECIALE INTERNAZIONALIZZAZIONE E
2016	3353	A39102	13.202,38	2017	31100	CENTRO EUROPEO DI STUDI MANAGERIALI
2016	3354	A39102	2.762,35	2017	31100	CESPIM SRL
2016	3355	A39102	2.625,25	2017	31100	CESPIM SRL
2016	3356	A39102	365,61	2017	31100	CNA SOSTENIBILE S.R.L.
2016	3357	A39102	81,25	2017	31100	COMPUTING SERVICE SAS
2016	3358	A39102	15.842,86	2017	31100	COMPUTING SERVICE SAS
2016	3359	A39102	4,83	2017	31100	CONSORZIO RO.MA.
2016	3362	A39102	614,17	2017	31100	ERFAP - ENTE REG.LE FORMAZ. ADDESTRAMENTO PROF.LE
2016	3363	A39102	74,47	2017	31100	ERFAP - ENTE REG.LE FORMAZ. ADDESTRAMENTO PROF.LE
2016	3364	A39102	517,94	2017	31100	EUROLINK SRL
2016	3365	A39102	3.107,63	2017	31100	EYES S.R.L.
2016	3366	A39102	1.503,04	2017	31100	FORMA-TEC SRL
2016	3367	A39102	2.559,24	2017	31100	GM FORMAZIONE S.R.L.
2016	3368	A39102	731,70	2017	31100	HCTRaining S.R.L.
2016	3369	A39102	406,23	2017	31100	STITUTO NAZIONALE FORMAZIONE E ADDESTRAMENTO PROFE
2016	3370	A39102	223,43	2017	31100	IRS
2016	3371	A39102	3.946,21	2017	31100	METAFORM S.R.L.
2016	3372	A39102	203,12	2017	31100	MICENE SRL
2016	3373	A39102	243,74	2017	31100	POLISTUDIO S.R.L.
2016	3375	A39102	1.706,15	2017	31100	RICERCA & FORMAZIONE
2016	3376	A39102	1.792,23	2017	31100	SAIP FORMAZIONE SRL
2016	3377	A39102	2.112,38	2017	31100	SAIP FORMAZIONE SRL
2016	3378	A39102	365,61	2017	31100	SERVICE LAZIO 2000 SOC.COOP.A R.L.
2016	3379	A39102	1.482,73	2017	31100	SERVICE LAZIO 2000 SOC.COOP.A R.L.
2016	3380	A39102	101,56	2017	31100	TRASVERSALE SRL
2016	3381	A39102	1.462,42	2017	31100	FB FORMAZIONE E PROGETTAZIONE
2016	3382	A39102	3.946,21	2017	31100	FB FORMAZIONE E PROGETTAZIONE
2016	3384	A39102	1.546,20	2017	31100	PHIDIA SRL
2016	3385	A39102	12.593,04	2017	31100	CENTRO FORMAZ.PROF.ALE MASTROIANNI SIMONA ROCCHINA
2016	3389	A39102	890,79	2017	31100	OMRON AUTOMOTIVE ELECTRONICS ITALY SRL
2016	3390	A39102	3.075,71	2017	31100	OMRON AUTOMOTIVE ELECTRONICS ITALY SRL
2016	3391	A39102	1.984,70	2017	31100	OMRON AUTOMOTIVE ELECTRONICS ITALY SRL

Anno Impegno	Numero Impegno	Capitolo	Importo	Esigibilità	Class. Capitolo	Creditore
2016	3395	A39102	362,10	2017	31100	A.L.E.S.S. ASSOC.LAVORO E SICUREZ.SOC. DON MILANI
2016	3396	A39102	2.205,24	2017	31100	A.N.I.P.E. ASSOC. NAZ.LE ISTRUZ. PROF.LE EUROPEA
2016	3397	A39102	485,06	2017	31100	AKT SRL
2016	3398	A39102	599,19	2017	31100	A.L.FOR PONTINA
2016	3399	A39102	699,83	2017	31100	ARCHIBIT GENERATION SRL
2016	3400	A39102	2.649,36	2017	31100	ARCHIBIT GENERATION SRL
2016	3402	A39102	1.005,42	2017	31100	MA.GI.CA.
2016	3403	A39102	477,32	2017	31100	MA.GI.CA.
2016	3404	A39102	287,74	2017	31100	A.S.P. AZIENDA SPEC. PLURISERVIZI
2016	3405	A39102	1.340,06	2017	31100	CE.S.F.OR.
2016	3408	A39102	1.796,59	2017	31100	CNA SOSTENIBILE S.R.L.
2016	3409	A39102	223,43	2017	31100	CNA SOSTENIBILE S.R.L.
2016	3410	A39102	1.147,59	2017	31100	COM 2 S.R.L.
2016	3411	A39102	670,28	2017	31100	COM 2 S.R.L.
2016	3412	A39102	10.523,22	2017	31100	COMPUTING SERVICE SAS
2016	3413	A39102	789,25	2017	31100	DMXLAB SRL
2016	3414	A39102	1.545,60	2017	31100	ENGIM CFP SAN PAOLO
2016	3415	A39102	1.389,40	2017	31100	ENGIM CFP SAN PAOLO
2016	3416	A39102	232,13	2017	31100	ERFAP - ENTE REG.LE FORMAZ. ADDESTRAMENTO PROF.LE
2016	3417	A39102	203,11	2017	31100	ERFAP - ENTE REG.LE FORMAZ. ADDESTRAMENTO PROF.LE
2016	3419	A39102	172,64	2017	31100	EUROPA FACTOR SPA
2016	3420	A39102	812,46	2017	31100	FB FORMAZIONE E PROGETTAZIONE
2016	3422	A39102	1.462,42	2017	31100	FISIOITOP SRL
2016	3423	A39102	559,05	2017	31100	FORMARE S.R.L.
2016	3424	A39102	271,30	2017	31100	FORMARE S.R.L.
2016	3425	A39102	978,33	2017	31100	FORMA-TEC SRL
2016	3426	A39102	1.611,37	2017	31100	FORMA-TEC SRL
2016	3427	A39102	812,45	2017	31100	GES.L.AN. S.R.L. LAB.DI ANALISI CLINICHE
2016	3428	A39102	65,77	2017	31100	HCTRaining S.R.L.
2016	3429	A39102	631,59	2017	31100	HCTRaining S.R.L.
2016	3430	A39102	1.726,47	2017	31100	INNOVAZIONE & RISORSE SRL
2016	3431	A39102	1.356,51	2017	31100	INNOVAZIONE & RISORSE SRL
2016	3432	A39102	1.299,93	2017	31100	FORMA CAMERA
2016	3433	A39102	1.137,43	2017	31100	IRS
2016	3435	A39102	355,45	2017	31100	KIBERNETES SRL
2016	3436	A39102	893,70	2017	31100	KIBERNETES SRL
2016	3437	A39102	731,21	2017	31100	MICENE SRL
2016	3438	A39102	355,45	2017	31100	MICENE SRL
2016	3439	A39102	10.523,22	2017	31100	ANAFI SANITAS
2016	3440	A39102	1.282,52	2017	31100	ANAFI SANITAS
2016	3442	A39102	142,18	2017	31100	ASSOCIAZIONE "PER FORMARE"
2016	3443	A39102	723,48	2017	31100	ASSOCIAZIONE "PER FORMARE"
2016	3444	A39102	1.923,78	2017	31100	PHIDIA SRL
2016	3445	A39102	1.492,88	2017	31100	PHIDIA SRL
2016	3446	A39102	812,46	2017	31100	RES NOVA S.R.L.
2016	3450	A39102	375,76	2017	31100	S3 OPUS S.R.L.
2016	3451	A39102	736,29	2017	31100	SIMA SRL
2016	3452	A39102	92,85	2017	31100	SOCIETA COPERATIVA FORMAZIONE E PROFESSIONE
2016	3453	A39102	1.543,67	2017	31100	SOLCO S.R.L.
2016	3454	A39102	1.513,20	2017	31100	SOLCO S.R.L.
2016	3455	A39102	690,59	2017	31100	CONSORZIO RO.MA.
2016	3456	A39103	74,43	2017	18000	ASSOCIAZIONE LAPIS-ONLUS
2016	3457	A39103	69,63	2017	18000	CEFME/CTP
2016	3458	A39103	619,92	2017	18000	CENTRO STUDI PLANET SCHOOL
2016	3459	A39103	629,76	2017	18000	ASSOCIAZIONE INN.FORM
2016	3460	A39103	629,76	2017	18000	ESEF-CPT ORG. PARIT. FORM. SIC. EDIL. FR E PROV.
2016	3461	A39103	629,76	2017	18000	PERCORSI SPA
2016	3462	A39103	2,97	2017	18000	ASSOCIAZIONE FORMAZ WORK
2016	3464	A39103	314,81	2017	18000	D.M.D. ITALIA S.R.L.
2016	3465	A39103	78,70	2017	18000	D.M.D. ITALIA S.R.L.
2016	3466	A39103	109,76	2017	18000	CENTRO CULTURALE PONTINO
2016	3467	A39103	187,65	2017	18000	CENTRO CULTURALE PONTINO
2016	3468	A39103	60,41	2017	18000	SERVICE LAZIO 2000 SOC.COOP.A R.L.
2016	3469	A39103	83,05	2017	18000	SERVICE LAZIO 2000 SOC.COOP.A R.L.
2016	3470	A39103	116,08	2017	18000	CENTRO MANUELA MEZZELANI
2016	3471	A39103	2,62	2017	18000	CENTRO MANUELA MEZZELANI
2016	3476	A39103	70,83	2017	18000	I.S.P.A REGIONALE LAZIO IST STUDI PROBLEMI ARTIGIA
2016	3477	A39103	266,01	2017	18000	I.S.P.A REGIONALE LAZIO IST STUDI PROBLEMI ARTIGIA
2016	3478	A39103	236,10	2017	18000	ATI- ASSOCIAZIONE INTRAPRENDERE
2016	3479	A39103	23,60	2017	18000	ATI- ASSOCIAZIONE INTRAPRENDERE

Anno Impegno	Numero Impegno	Capitolo	Importo	Esigibilità	Class. Capitolo	Creditore
2016	3480	A39103	212,50	2017	18000	ATI- ASSOCIAZIONE INTRAPRENDERE
2016	3481	A39103	0,02	2017	18000	COMPAGNIA DEI LEPINI S.C.P.A.
2016	3482	A39103	0,14	2017	18000	CONSORZIO RO.MA.
2016	3483	A39103	80,08	2017	18000	ERFAP - ENTE REG.LE FORMAZ. ADDESTRAMENTO PROF.LE
2016	3484	A39103	102,31	2017	18000	A.N.S.I.
2016	3485	A39103	78,70	2017	18000	A.N.S.I.
2016	3486	A39103	193,22	2017	18000	CENTRO FORMAZ.PROF.ALE MASTROIANNI SIMONA ROCCHINA
2016	3487	A39103	138,31	2017	18000	CENTRO FORMAZ.PROF.ALE MASTROIANNI SIMONA ROCCHINA
2016	3488	A39103	92,72	2017	18000	CENTRO FORMAZ.PROF.ALE MASTROIANNI SIMONA ROCCHINA
2016	3492	A39103	62,86	2017	18000	ASSOCIAZIONE FORMAZ WORK
2016	3493	A39103	273,70	2017	18000	ASS.FOR.SEO. SOC. CONSORTILE NON A SCOPO DI LUCRO
2016	3494	A39103	2.198,32	2017	18000	F.O.R.M.A.T.
2016	3495	A39103	2.675,35	2017	18000	EYES S.R.L.
2016	3496	A39103	144,91	2017	18000	ENAIPI IMPRESA SOCIALE
2016	3497	A39103	115,92	2017	18000	ORIZZONTI - PICCOLA SOCIETA' COOPERATIVA A R.L.
2016	3498	A39103	2,13	2017	18000	A.N.I.P.E. ASSOC. NAZ.LE ISTRUZ. PROF.LE EUROPEA
2016	3499	A39103	59,11	2017	18000	A.N.C.E.I. FORMAZIONE E RICERCA
2016	3500	A39103	6,72	2017	18000	F.O.R.M.A.T.
2016	3501	A39103	283,84	2017	18000	GM FORMAZIONE S.R.L.
2016	3502	A39103	495,17	2017	18000	CONSORZIO SVILUPPO FORMAZIONE
2016	3504	A39103	1.051,17	2017	18000	SOLCO S.R.L.
2016	3505	A39103	1.074,54	2017	18000	LINK CAMPUS UNIVERSITY OF MALTA SCARL
2016	3506	A39103	281,64	2017	18000	CENTRO STUDI ANTONIO MANIERI
2016	3507	A39103	153,03	2017	18000	MA.GI.CA.
2016	3508	A39103	501,93	2017	18000	ISTITUTO G. MESCHINI
2016	3509	A39103	354,04	2017	18000	C.S. EUROPA CULTURA E SVILUPPO
2016	3510	A39103	1.319,30	2017	18000	PERCORSI SPA
2016	3511	A39103	878,90	2017	18000	ENAIPI IMPRESA SOCIALE
2016	3512	A39103	799,54	2017	18000	INGENIUM CONSULENZA E FORMAZIONE SRL
2016	3513	A39103	98,47	2017	18000	DECO PARTY DI EMANUELA CAIELLO
2016	3514	A39103	5,03	2017	18000	ASSOCIAZIONE "PER FORMARE"
2016	3515	A39103	706,76	2017	18000	AGENDO SRL
2016	3516	A39103	328,22	2017	18000	ECOPIEMME S.C. A R.L.
2016	3517	A39103	328,22	2017	18000	LA VALLETTA S.C. A R.L.
2016	3518	A39103	328,22	2017	18000	SVILUPPO E BENESSERE ASSOCIAZIONE O.N.L.U.S.
2016	3519	A39103	1.312,00	2017	18000	HEARTWORK S.R.L.
2016	3520	A39103	2,14	2017	18000	CLASS 2 SCARL
2016	3521	A39103	328,22	2017	18000	LABORA SCARL
2016	3522	A39103	328,22	2017	18000	EIRA SCARL
2016	3523	A39103	196,93	2017	18000	MAGNIFICAT, CULTURA, LIBRI ED ARTE
2016	3524	A39103	98,55	2017	18000	IMPRENDITIV@MENTE SCARL
2016	3525	A39103	15,46	2017	18000	BE SPORT S.R.L.
2016	3526	A39103	328,22	2017	18000	TESTE IN ARIA EVENTI S.R.L.
2016	3527	A39103	196,98	2017	18000	INFO TECH STUDIO S.R.L.
2016	3528	A39103	14,00	2017	18000	COOP LE MILLE E UNA NOTTE
2016	3529	A39103	78,61	2017	18000	GENIUS
2016	3530	A39103	0,06	2017	18000	I.M.R SRL
2016	3531	A39103	8,08	2017	18000	UNIONE ITALIANA CIECHI
2016	3532	A39103	157,53	2017	18000	WUERTH S.R.L. - G.M.B.H.
2016	3533	A39103	142,76	2017	18000	COOPERATIVA O.S.A.-OPERATORI SANITARI ASSOCIATI-
2016	3534	A39103	0,12	2017	18000	BIOS SPA
2016	3535	A39103	78,79	2017	18000	ITINERA SOCIETA' COOPERATIVA SOCIALE A R.L.
2016	3536	A39103	0,10	2017	18000	ANTHEA HYDRAGAS
2016	3537	A39103	52,53	2017	18000	CLEAN SYSTEM GROUP
2016	3538	A39103	4,07	2017	18000	RENAULT ITALIA SPA
2016	3539	A39103	233,34	2017	18000	BIT MEDIA S.P.A.
2016	3541	A39103	231,96	2017	18000	COOPERATIVA SOCIALE A.R.L. TIPO "A" APRITI SESAMO
2016	3542	A39103	658,44	2017	18000	SIDIM SRL
2016	3544	A39103	133,95	2017	18000	VELLETRI SERVIZI SPA
2016	3545	A39103	137,98	2017	18000	NICOLO' TERZUOLI
2016	3546	A39103	376,54	2017	18000	MUSICAL S.A.S. DI DI MURRO GRAZIELLA & C.
2016	3547	A39103	294,55	2017	18000	COLACI ANTONIO
2016	3548	A39103	0,58	2017	18000	MONTINGELLI ROSA
2016	3549	A39103	4,53	2017	18000	DELISERVICE SRL
2016	3550	A39103	110,28	2017	18000	LIBURDI VALERIO
2016	3551	A39103	182,80	2017	18000	HANDYMAN LOGISTIC SERVICE S.R.L.
2016	3552	A39103	32,59	2017	18000	ALESSANDRO DIANO CONSULENZA DI IMPRESE S.R.L.
2016	3553	A39103	5,09	2017	18000	NOT FOR ALL SRL
2016	3555	A39103	290,23	2017	18000	PUNZO TIZIANA
2016	3556	A39103	175,31	2017	18000	NOLIGHTON S.R.L.

Anno Impegno	Numero Impegno	Capitolo	Importo	Esigibilità	Class. Capitolo	Creditore
2016	3557	A39103	250,23	2017	18000	VALERIA PETRICCA
2016	3558	A39103	590,49	2017	18000	ARMARC S.R.L.
2016	3559	A39103	26,07	2017	18000	PIETRO MORESE
2016	3560	A39103	8,17	2017	18000	FORHOME S.A.S. DI INNOCENTI ROBERTO
2016	3561	A39103	295,24	2017	18000	POKKI SOCIETA' COOPERATIVA
2016	3562	A39103	295,22	2017	18000	FRI.MAT.EL DI FRIONI MATTIA
2016	3563	A39103	57,94	2017	18000	A & G ASSOCIAZIONE TURISTICO-CULTURALE
2016	3564	A39103	88,54	2017	18000	SERVIZI INTEGRATI PICCOLA
2016	3565	A39103	44,74	2017	18000	KEGANZO S.R.L.
2016	3566	A39103	1,55	2017	18000	CDS COMMUNICATION & PRINT MANAGEMENT SOC.COOP
2016	3567	A39103	340,09	2017	18000	GENERAZIONE IN MOVIMENTO SOCIETA' COOPERATIVA
2016	3568	A39103	0,13	2017	18000	CENTRO SERVIZI S.A.S. DI MEACCI CRISTIAN
2016	3569	A39103	40,84	2017	18000	AREA BIMBO DI PELLEGRINI MARINA
2016	3570	A39103	0,62	2017	18000	MARCO CATTANEO
2016	3572	A39103	295,24	2017	18000	MILLY MILLESIMI DI MILLESIMI MILLY
2016	3573	A39103	861,22	2017	18000	VACANZA IN CAICCO1 SAS DI PIETRO ALESSANDRO MAGGI
2016	3574	A39103	0,39	2017	18000	INTORNO DESIGN SCARL
2016	3575	A39103	140,20	2017	18000	PANTAGRUEL SOCIETA' COOP. SOCIALE
2016	3576	A39103	65,14	2017	18000	FEDERICA DI BAROLO SRL
2016	3577	A39103	17,51	2017	18000	ERREGI SOC. COOP A R.L.
2016	3578	A39103	23,59	2017	18000	LOUNGE NAILS SOC. COOP.
2016	3579	A39103	797,16	2017	18000	ECOS SCARL
2016	3580	A39103	166,61	2017	18000	PAS VU' DI PATRIZIA PECORARO & C. S.A.S.
2016	3581	A39103	497,75	2017	18000	IRON S.A.S. DI ACCETTOLA FILIPPO & C.
2016	3582	A39103	325,02	2017	18000	SERVIZI DIGITALI PER L'EDITORIA SOC.COOP MUT.PERM.
2016	3583	A39103	292,84	2017	18000	ASSOCIAZIONE GLOCAL HOSTEL
2016	3584	A39103	722,37	2017	18000	C.D.F. COOPERATIVA DONNA FUTURA
2016	3585	A39103	5.975,75	2017	18000	THALES ALENIA SPACE ITALIA S.P.A.
2016	3586	A39103	11.594,64	2017	18000	AVIO S.P.A.
2016	3588	A39103	196,98	2017	18000	AMERICAN EXPRESS SERVICES EUROPE LIMITED
2016	3589	A39103	36,16	2017	18000	COOP. SOC. INTEGRATA C.U.L.T. ARL
2016	3590	A39103	313,53	2017	18000	AERONAUTICAL SERVICE SRL
2016	3591	A39103	65,11	2017	18000	LA MONGOLFIERA
2016	3592	A39103	295,13	2017	18000	NARDONI MICHELE DITTA INDIVIDUALE
2016	3594	A39103	133,67	2017	18000	VIGOMART S.R.L.
2016	3595	A39103	8,54	2017	18000	PUFLEA NADIA
2016	3597	A39103	295,13	2017	18000	ELISA REA
2016	3598	A39103	36,16	2017	18000	LUCIANO BADINI ARREDAMENTI SAS DI BELLI R.& C.
2016	3600	A39103	295,24	2017	18000	NEW STYLE MARMIS SNC DI ARDUINI LAURA
2016	3601	A39103	196,98	2017	18000	LA TUA GRAFICA SRL
2016	3602	A39103	885,73	2017	18000	EP SOCIETA' COOPERATIVA
2016	3603	A39103	13,53	2017	18000	IL SELLARO S.R.L.
2016	3604	A39103	98,48	2017	18000	FINEITALY DI BIANCHI ANTONELLA
2016	3605	A39103	53,99	2017	18000	CENTRO PER GLI STUDI CRIMINOLOGICI SOC. COOP ARL
2016	3606	A39103	705,51	2017	18000	D.C.N. S.R.L.
2016	3607	A39103	295,24	2017	18000	CACCIA E PESCA SNC DI SPERANZA R. & CO.
2016	3608	A39103	98,48	2017	18000	LA REGGIA DEL BUONGUSTAIO SAS DAN.ALE.BARTOLOMUCCI
2016	3609	A39103	17,70	2017	18000	FERRARI ARMANDO
2016	3610	A39103	295,24	2017	18000	COLORTRAVELS
2016	3611	A39103	20,73	2017	18000	BUSINESS SERVICE CENTRE S.R.L.
2016	3612	A39103	12,21	2017	18000	QUAGLIERI MANUELA
2016	3613	A39103	128,22	2017	18000	MURRO NOEMI
2016	3614	A39103	2,37	2017	18000	ALESSANDRO CENSI BUFFARINI
2016	3615	A39103	8,30	2017	18000	DITTA INDIVIDUALE DARIO DONATONE
2016	3616	A39103	120,51	2017	18000	JOHNSON&JOHNSON MEDICAL SPA
2016	3617	A39103	468,94	2017	18000	WIMIND SR
2016	3618	A39103	65,59	2017	18000	RISORSE SABINE
2016	3619	A39103	127,23	2017	18000	LA FIABA 2 SRL
2016	3620	A39103	98,38	2017	18000	BIOSINT S.P.A.
2016	3621	A39103	68,84	2017	18000	RISORSE SABINE
2016	3622	A39103	114,35	2017	18000	NIKE WEB CONSULTING S.R.L.
2016	3623	A39103	0,15	2017	18000	SOFTLAB S.P.A.
2016	3624	A39103	1,36	2017	18000	STUDIONET S.R.L.
2016	3625	A39103	3,82	2017	18000	STUDIONET S.R.L.
2016	3626	A39103	176,79	2017	18000	STUDIONET S.R.L.
2016	3627	A39103	236,10	2017	18000	ASSOCIAZIONE ASI.FOR
2016	3628	A39103	4,66	2017	18000	ENGIM CFP SAN PAOLO
2016	3629	A39103	98,67	2017	18000	ENGIM CFP SAN PAOLO
2016	3630	A39103	12,11	2017	18000	SOLCO S.R.L.
2016	3631	A39103	6,63	2017	18000	SOLCO S.R.L.

Anno Impegno	Numero Impegno	Capitolo	Importo	Esigibilità	Class. Capitolo	Creditore
2016	3632	A39103	36,46	2017	18000	FORMAZIONE OBIETTIVO UOMO SOCIETA COOPERATIVA ONLU
2016	3633	A39103	82,22	2017	18000	FORMAZIONE OBIETTIVO UOMO SOCIETA COOPERATIVA ONLU
2016	3634	A39103	3.061,02	2017	18000	ASS.FOR.SEO. SOC. CONSORTILE NON A SCOPO DI LUCRO
2016	3636	A39103	531,06	2017	18000	ECOSISTEMI S.R.L.
2016	3638	A39103	1.102,75	2017	18000	ECOSISTEMI S.R.L.
2016	3639	A39103	1.058,96	2017	18000	ECOSISTEMI S.R.L.
2016	3640	A39103	66,96	2017	18000	AGENZIA PER IL LAVORO ALBA S.P.A.
2016	3641	A39103	131,16	2017	18000	ALITALIA SOCIETA' AEREA ITALIANA SPA
2016	3642	A39103	1.393,68	2017	18000	A.N.S.I.
2016	3643	A39103	225,61	2017	18000	ASSOCIAZIONE AGATOS ONLUS
2016	3644	A39103	285,59	2017	18000	CAMPUS X SRL
2016	3645	A39103	685,20	2017	18000	CED PICCOLA SOC. COOP. SOCIALE
2016	3646	A39103	826,37	2017	18000	CEDEL - COOP EDU. ELIS - SCARL.
2016	3647	A39103	157,40	2017	18000	CLUB MEDICI SERVICE SRL
2016	3648	A39103	688,65	2017	18000	S.S. PIETRO E PAOLO
2016	3649	A39103	131,16	2017	18000	DENTSPLY SRL
2016	3650	A39103	196,76	2017	18000	EIDOS SISTEMI DI FORMAZIONE S.R.L.
2016	3651	A39103	742,59	2017	18000	EXERVICE SRL
2016	3652	A39103	93,04	2017	18000	F.E.M. SOCIETA' COOPERATIVA
2016	3655	A39103	1.008,86	2017	18000	GRUPPO EDITORIALE L'ESPRESSO SPA
2016	3656	A39103	267,59	2017	18000	MAZZARDA ELEVATORI SRL
2016	3657	A39103	318,99	2017	18000	A.S. MONDO FITNESS
2016	3658	A39103	112,80	2017	18000	NISSAN ITALIA S.R.L.
2016	3659	A39103	17,71	2017	18000	ISPA - ISTITUTO STUDI PROBLEMI ARTIGIANATO
2016	3660	A39103	6.709,29	2017	18000	ENALC SRL
2016	3661	A39103	554,42	2017	18000	LUMANUOTO S.S.D. A R.L.
2016	3663	A39103	65,78	2017	18000	ANAFI COOPERATIVA SOCIALE A R.L.
2016	3664	A39103	54,06	2017	18000	A.T.E.S. SUD S.R.L.
2016	3665	A39103	0,27	2017	18000	ADAPTA
2016	3666	A39103	16,88	2017	18000	AELLE IL PUNTO SOCIETA'COOPERATIVA SOCIALE ONLUS
2016	3667	A39103	61,98	2017	18000	AELLE IL PUNTO SOCIETA'COOPERATIVA SOCIALE ONLUS
2016	3669	A39103	97,31	2017	18000	ALMAVIVA SPA
2016	3670	A39103	23,76	2017	18000	ALMAVIVA SPA
2016	3671	A39103	19,01	2017	18000	ALMAVIVA SPA
2016	3672	A39103	18,10	2017	18000	CENTRO DI RIABILITAZIONE ARMONIA S.R.L.
2016	3674	A39103	30,30	2017	18000	ARTI GRAFICHE PICENE S.R.L.
2016	3675	A39103	61,29	2017	18000	AURELIA SRL
2016	3679	A39103	50,37	2017	18000	CEPI T.A.A.S. SRL
2016	3681	A39103	63,01	2017	18000	CLEAN & MAINTENANCE SYSTEMS S.R.L.
2016	3682	A39103	31,34	2017	18000	CLEAN & MAINTENANCE SYSTEMS S.R.L.
2016	3683	A39103	48,79	2017	18000	COMIT SRL
2016	3684	A39103	59,18	2017	18000	COMITATO ITALIANO UNICEF
2016	3685	A39103	53,02	2017	18000	CONGREGAZIONE SACRO ORDINE CISTERCENSE DI CASAMARI
2016	3687	A39103	30,99	2017	18000	COOPERATIVA SOCIALE SERVIZIO SOCIALE SANITARIO XIX
2016	3688	A39103	12,54	2017	18000	COOP LE MILLE E UNA NOTTE
2016	3689	A39103	62,66	2017	18000	COOP SOCIALE BOTTEGA SOLIDALE ONLUS ARL
2016	3690	A39103	31,88	2017	18000	DARMEC TECHNOLOGIES SRL
2016	3691	A39103	64,73	2017	18000	DEKRA ITALIA SRL
2016	3692	A39103	212,11	2017	18000	DEKRA ITALIA SRL
2016	3693	A39103	36,20	2017	18000	DOL SRL
2016	3694	A39103	30,65	2017	18000	ECO LOGICA 2000 SRL
2016	3695	A39103	68,18	2017	18000	FOCSIV VOLONTARI NEL MONDO
2016	3696	A39103	55,09	2017	18000	GEPIN PA SPA
2016	3697	A39103	16,53	2017	18000	GESTCOM - SOCIETA' COOPERATIVA SOCIALE ARL
2016	3698	A39103	50,96	2017	18000	HIGH DENTAL TECHNOLOGY
2016	3702	A39103	18,10	2017	18000	HUYCK ITALIA S.P.A.
2016	3703	A39103	290,41	2017	18000	IN PIU' BROKER SRL
2016	3704	A39103	23,61	2017	18000	INNOVA SPA
2016	3705	A39103	22,43	2017	18000	INNOVA SPA
2016	3706	A39103	9,45	2017	18000	ISIWAY SRL
2016	3707	A39103	3,08	2017	18000	LA CASA DI TOM COOP. SOC
2016	3708	A39103	7,80	2017	18000	LA CASA DI TOM COOP. SOC
2016	3710	A39103	46,43	2017	18000	LATTE & BISCOTTI SOCIETA' COOP SOCIALE
2016	3711	A39103	198,33	2017	18000	LOMBARDINI SRL
2016	3712	A39103	2,36	2017	18000	M&C SNC DI MANILI S.& CO.
2016	3713	A39103	3,93	2017	18000	M&C SNC DI MANILI S.& CO.
2016	3714	A39103	7,92	2017	18000	MEFOP SPA
2016	3716	A39103	20,46	2017	18000	COOP. SOC. OBIETTIVO UOMO
2016	3717	A39103	147,96	2017	18000	ODONTOTECNICA B. RINALDI & C.
2016	3718	A39103	14,46	2017	18000	MASSIMILIANO KOLBE



Anno Impegno	Numero Impegno	Capitolo	Importo	Esigibilità	Class. Capitolo	Creditore
2016	3719	A39103	39,60	2017	18000	MASSIMILIANO KOLBE
2016	3720	A39103	32,02	2017	18000	MASSIMILIANO KOLBE
2016	3721	A39103	35,12	2017	18000	MCDONALD'S DEVELOPMENT ITALY, INC.
2016	3722	A39103	6,30	2017	18000	PI. CA. COLOR SRL
2016	3725	A39103	32,03	2017	18000	PROGETTO SALUTE
2016	3726	A39103	56,47	2017	18000	PROGETTO SALUTE
2016	3730	A39103	33,06	2017	18000	RETTIFICA MOTORI APRILIA SNC -MARINO GIUSEPPE E C.
2016	3731	A39103	58,24	2017	18000	RETTIFICA MOTORI APRILIA SNC -MARINO GIUSEPPE E C.
2016	3732	A39103	61,98	2017	18000	COOPERATIVA S.A.P. SERVIZI AMBIENTALI DI PULIZIA
2016	3733	A39103	17,32	2017	18000	COOPERATIVA S.A.P. SERVIZI AMBIENTALI DI PULIZIA
2016	3734	A39103	9,64	2017	18000	SARC SOCIETA' COOPERATIVA SOCIALE ONLUS
2016	3735	A39103	45,46	2017	18000	SIMMEL DIFESA SPA
2016	3736	A39103	49,58	2017	18000	TOTAL SERVICES SOCIETA' COOPERATIVA
2016	3738	A39103	41,66	2017	18000	ACQUA & TERME FIUGGI S.U.P.A IN LIQUIDAZ. E IN C.P
2016	3739	A39103	45,45	2017	18000	ACQUA & TERME FIUGGI S.U.P.A IN LIQUIDAZ. E IN C.P
2016	3740	A39103	12,91	2017	18000	ASTROLABIO - COOP. SOC. AR.L.
2016	3741	A39103	29,96	2017	18000	AVIO S.P.A.
2016	3748	A39103	31,29	2017	18000	CECILIA COOP. SOCIALE A R.L. ONLUS
2016	3749	A39103	17,46	2017	18000	CECILIA COOP. SOCIALE A R.L. ONLUS
2016	3750	A39103	30,98	2017	18000	CECILIA COOP. SOCIALE A R.L. ONLUS
2016	3751	A39103	3,06	2017	18000	COMEDATA
2016	3753	A39103	16,52	2017	18000	ANTARES 2000 SOC. COOP.A R.L.
2016	3754	A39103	32,71	2017	18000	COOP. SOC. FOLIAS
2016	3755	A39103	30,64	2017	18000	ELV SPA
2016	3756	A39103	21,59	2017	18000	ELV SPA
2016	3757	A39103	56,96	2017	18000	ENAIIP IMPRESA SOCIALE
2016	3758	A39103	5,97	2017	18000	FRANCIA LATTICINI SRL
2016	3759	A39103	5,97	2017	18000	FRANCIA LATTICINI SRL
2016	3760	A39103	4,71	2017	18000	HAUPT PHARMA LATINA SRL
2016	3761	A39103	0,48	2017	18000	HAUPT PHARMA LATINA SRL
2016	3763	A39103	35,42	2017	18000	ISAM ISTITUTO SPERIMENTALE AUTO E MOTORI SRL
2016	3764	A39103	29,27	2017	18000	NUOVA TESEI BUS S.R.L.
2016	3765	A39103	67,07	2017	18000	PROVINCIA ITALIANA CONGREGAZIONE SUORE OSPEDALIERE
2016	3766	A39103	42,15	2017	18000	PROVINCIA ITALIANA CONGREGAZIONE SUORE OSPEDALIERE
2016	3768	A39103	25,19	2017	18000	RIVAZZURRA SRL
2016	3771	A39103	58,63	2017	18000	SISTEMI INFORMATIVI S.P.A.
2016	3772	A39103	20,49	2017	18000	SISTEMI INFORMATIVI S.P.A.
2016	3774	A39103	27,89	2017	18000	IRIS T & O - TECNOLOGIE & ORGANIZZAZIONE
2016	3775	A39103	17,90	2017	18000	SAIP FORMAZIONE SRL
2016	3776	A39103	13,77	2017	18000	SAIP FORMAZIONE SRL
2016	3777	A39103	43,39	2017	18000	OMNIA SISTEM
2016	3778	A39103	5,85	2017	18000	PATATRAC COOP SOCIALE
2016	3780	A39103	60,60	2017	18000	A.N.C.E.I. FORMAZIONE E RICERCA
2016	3781	A39103	102,26	2017	18000	A.N.C.E.I. FORMAZIONE E RICERCA
2016	3782	A39103	16,52	2017	18000	ROMEUR SRL
2016	3784	A39103	5,85	2017	18000	GLOBAL INVESTIGATION SRL
2016	3785	A39103	34,15	2017	18000	COOPERATIVA SOCIALE FRATERNITAS
2016	3786	A39103	24,53	2017	18000	ESEF-CPT ORG. PARIT. FORM. SIC. EDIL. FR E PROV.
2016	3787	A39103	7,87	2017	18000	SPEHA FRESIA S.C.A.R.L.
2016	3788	A39103	26,48	2017	18000	ESEF-CPT ORG. PARIT. FORM. SIC. EDIL. FR E PROV.
2016	3790	A39103	426,96	2017	18000	CENTRO FORMAZ.PROF.ALE MASTROIANNI SIMONA ROCCHINA
2016	3791	A39103	426,96	2017	18000	CENTRO FORMAZ.PROF.ALE MASTROIANNI SIMONA ROCCHINA
2016	3792	A39103	4,13	2017	18000	SPEHA FRESIA S.C.A.R.L.
2016	3793	A39103	24,11	2017	18000	CE.S.F.OR.
2016	3794	A39103	123,96	2017	18000	SPEHA FRESIA S.C.A.R.L.
2016	3795	A39103	29,05	2017	18000	CE.F.A.S.
2016	3796	A39103	107,43	2017	18000	IRIS T & O - TECNOLOGIE & ORGANIZZAZIONE
2016	3797	A39103	162,52	2017	18000	ACCADEMIA INFORMATICA SRL
2016	3798	A39103	99,51	2017	18000	ACCADEMIA INFORMATICA SRL
2016	3799	A39103	9,65	2017	18000	IRIS T & O - TECNOLOGIE & ORGANIZZAZIONE
2016	3801	A39103	76,83	2017	18000	ROMEUR SRL
2016	3804	A39103	78,32	2017	18000	CENTRO STUDI PLANET SCHOOL
2016	3805	A39103	81,12	2017	18000	FORMA CAMERA
2016	3806	A39103	15,33	2017	18000	EYES S.R.L.
2016	3807	A39103	61,32	2017	18000	CULTURADIMPRESA SRL
2016	3808	A39103	116,17	2017	18000	ASI - ALLEANZA SPORTIVA ITALIANA
2016	3809	A39103	205,39	2017	18000	ASI - ALLEANZA SPORTIVA ITALIANA
2016	3810	A39103	322,29	2017	18000	ALMAVIVA SPA
2016	3811	A39103	44,22	2017	18000	ALMAVIVA SPA
2016	3812	A39103	65,70	2017	18000	ALMAVIVA SPA

Anno Impegno	Numero Impegno	Capitolo	Importo	Esigibilità	Class. Capitolo	Creditore
2016	3813	A39103	41,32	2017	18000	INFO FINAX SPA
2016	3815	A39103	4,92	2017	18000	OCTOPUS SOC.COOP.SOCIALE
2016	3816	A39103	12,74	2017	18000	SINERGIE
2016	3819	A39103	111,98	2017	18000	SOFTLAB S.P.A.
2016	3820	A39103	61,61	2017	18000	AUXILIUM COOPERATIVA SOCIALE
2016	3821	A39103	1,39	2017	18000	AUXILIUM COOPERATIVA SOCIALE
2016	3823	A39103	42,93	2017	18000	COOP.SOC.KARIBU'
2016	3824	A39103	18,40	2017	18000	COOP.SOC.KARIBU'
2016	3826	A39103	54,91	2017	18000	SOCIETA' ITALIANA PER CONDOTTE D'ACQUA SPA
2016	3827	A39103	427,94	2017	18000	APRILIA MULTISERVIZI-AZ. SPECIALE DEL COM. APRILIA
2016	3828	A39103	36,52	2017	18000	BLUDIS SRL
2016	3832	A39103	99,16	2017	18000	CAMPUS X SRL
2016	3833	A39103	255,00	2017	18000	CHALLENGE NETWORK S.R.L.
2016	3834	A39103	11,36	2017	18000	CLEAN SYSTEM
2016	3835	A39103	9,66	2017	18000	CMB CONSULTING SRL
2016	3836	A39103	2,89	2017	18000	CMB CONSULTING SRL
2016	3837	A39103	33,85	2017	18000	CODE SRL
2016	3838	A39103	29,48	2017	18000	COMEDATA
2016	3839	A39103	3,15	2017	18000	ANTARES 2000 SOC. COOP.A R.L.
2016	3840	A39103	37,90	2017	18000	COOPERATIVA SOCIALE A.R.L. TIPO "A" APRITI SESAMO
2016	3845	A39103	1,72	2017	18000	GIROTONDO COOP. SOC. ONLUS
2016	3847	A39103	3,12	2017	18000	COOP LE MILLE E UNA NOTTE
2016	3849	A39103	5,90	2017	18000	DARMEC TECHNOLOGIES SRL
2016	3850	A39103	6,30	2017	18000	DEG LEGNO 63 SRL
2016	3851	A39103	69,26	2017	18000	DEKRA ITALIA SRL
2016	3853	A39103	103,89	2017	18000	DEKRA TESTING AND CERTIFICATION SRL
2016	3854	A39103	36,21	2017	18000	DEMA HOTELS SRL
2016	3855	A39103	3,94	2017	18000	EUREKA SOCIETA' COOPERATIVA SOCIALI A R.L.
2016	3857	A39103	18,10	2017	18000	EUREKA SOCIETA' COOPERATIVA SOCIALI A R.L.
2016	3858	A39103	164,94	2017	18000	FORMA-TEC SRL
2016	3863	A39103	2,23	2017	18000	IEZZI & CO. S.R.L.
2016	3864	A39103	339,99	2017	18000	IL MIO PULCINO COOPERATIVA SOCIALE
2016	3866	A39103	18,89	2017	18000	IMBALLAGGI D'ANIELLO SRL
2016	3868	A39103	26,75	2017	18000	IN & OUT S.P.A.
2016	3869	A39103	28,92	2017	18000	INSAY BROKER SRL
2016	3870	A39103	3,54	2017	18000	ISAM SRL
2016	3871	A39103	24,01	2017	18000	ISIWAY SRL
2016	3872	A39103	1,00	2017	18000	ISTITUTO FIGLIE DI S.MARIA DIVINA PROVVIDENZA
2016	3874	A39103	9,92	2017	18000	ISTITUTO FIGLIE DI S.MARIA DIVINA PROVVIDENZA
2016	3877	A39103	36,79	2017	18000	LEGGI S.R.L.
2016	3878	A39103	6,69	2017	18000	LEGGI S.R.L.
2016	3879	A39103	55,09	2017	18000	MODAVI - ASSOCIAZIONE
2016	3880	A39103	80,28	2017	18000	MIDA CONSULTING SRL
2016	3882	A39103	21,72	2017	18000	NESEA SRL
2016	3883	A39103	17,00	2017	18000	NESEA SRL
2016	3884	A39103	3,94	2017	18000	SOCIETA'COOPERATIVA SOCIALE NOVA O.S.S.
2016	3887	A39103	26,10	2017	18000	COOP.LA NUOVA SOCIALITA'
2016	3888	A39103	6,03	2017	18000	OMNITECH
2016	3889	A39103	56,66	2017	18000	OMNITECH
2016	3890	A39103	7,92	2017	18000	OMNITECH
2016	3892	A39103	27,55	2017	18000	PACE S.R.L.
2016	3893	A39103	6,30	2017	18000	PRESENZA SOCIALE
2016	3894	A39103	428,14	2017	18000	PROGRESSO SOCIETA' COOPERATIVA A R.L.
2016	3895	A39103	13,77	2017	18000	RADIO DIMENSIONE SUONO S.P.A.
2016	3896	A39103	9,83	2017	18000	RADIO DIMENSIONE SUONO S.P.A.
2016	3897	A39103	62,17	2017	18000	DIESEL ROMANA DITTA S.P.A.
2016	3898	A39103	36,99	2017	18000	DIESEL ROMANA DITTA S.P.A.
2016	3899	A39103	20,07	2017	18000	RSI GROUP SRL
2016	3901	A39103	7,08	2017	18000	SOLCO S.R.L.
2016	3902	A39103	65,32	2017	18000	TRELLEBORG WHEEL SYSTEM ITALIA SPA
2016	3903	A39103	54,74	2017	18000	VITROCISSET S.P.A.
2016	3904	A39103	110,88	2017	18000	VITROCISSET S.P.A.
2016	3905	A39103	23,07	2017	18000	VITROCISSET S.P.A.
2016	3907	A39103	37,53	2017	18000	ACCADEMIA INFORMATICA SRL
2016	3908	A39103	107,77	2017	18000	EYES S.R.L.
2016	3909	A39103	166,31	2017	18000	EYES S.R.L.
2016	3910	A39103	28,33	2017	18000	STITUTO NAZIONALE FORMAZIONE E ADDESTRAMENTO PROFE
2016	3911	A39103	13,38	2017	18000	IRS
2016	3913	A39103	229,42	2017	18000	ACCADEMIA INFORMATICA SRL
2016	3914	A39103	10,14	2017	18000	S3 OPUS S.R.L.

Anno Impegno	Numero Impegno	Capitolo	Importo	Esigibilità	Class. Capitolo	Creditore
2016	3915	A39103	49,05	2017	18000	S3 OPUS S.R.L.
2016	3916	A39103	6,89	2017	18000	ASSOCIAZIONE IMPARARE PER FARE
2016	3917	A39103	15,08	2017	18000	CENTRO EUROPEO DI STUDI MANAGERIALI
2016	3918	A39103	46,55	2017	18000	CNA SOSTENIBILE S.R.L.
2016	3919	A39103	28,66	2017	18000	CENTRO EUROPEO DI STUDI MANAGERIALI
2016	3922	A39103	18,25	2017	18000	RES NOVA S.R.L.
2016	3923	A39103	59,23	2017	18000	RES NOVA S.R.L.
2016	3925	A39103	22,85	2017	18000	CEFME/CTP
2016	3926	A39103	38,91	2017	18000	COM 2 S.R.L.
2016	3927	A39103	25,13	2017	18000	COM 2 S.R.L.
2016	3928	A39103	176,69	2017	18000	ACCADEMIA INFORMATICA SRL
2016	3929	A39103	93,65	2017	18000	CNA SOSTENIBILE S.R.L.
2016	3930	A39103	59,71	2017	18000	CNA SOSTENIBILE S.R.L.
2016	3933	A39103	61,39	2017	18000	SAIP FORMAZIONE SRL
2016	3934	A39103	33,84	2017	18000	SAIP FORMAZIONE SRL
2016	3936	A39103	25,09	2017	18000	ARCHIBIT GENERATION SRL
2016	3937	A39103	8,61	2017	18000	ARCHIBIT GENERATION SRL
2016	3938	A39103	63,01	2017	18000	ENGIM CFP SAN PAOLO
2016	3940	A39103	110,18	2017	18000	CONSORZIO RO.MA.
2016	3941	A39103	101,64	2017	18000	ASSOCIAZIONE "PER FORMARE"
2016	3942	A39103	267,59	2017	18000	FIAIP FEDER. ITAL AGENTI IMMOBILIARI PROFESSIONALI
2016	3943	A39103	134,70	2017	18000	PHIDIA SRL
2016	3944	A39103	119,20	2017	18000	PHIDIA SRL
2016	3945	A39103	21,35	2017	18000	FORMA CAMERA
2016	3947	A39103	33,28	2017	18000	BSP PHARMACEUTICALS SRL
2016	3948	A39103	58,63	2017	18000	EUROGRAF SUD SRL
2016	3949	A39103	9,64	2017	18000	ICARUS SPA
2016	3950	A39103	10,33	2017	18000	ICARUS SPA
2016	3951	A39103	92,68	2017	18000	IN & OUT S.P.A.
2016	3952	A39103	16,58	2017	18000	IN & OUT S.P.A.
2016	3954	A39103	0,03	2017	18000	IDEALDONNA COOP SOCIALE
2016	3955	A39103	10,85	2017	18000	LA PROVVIDENZA - SOCIETA' COOP. A R.L.
2016	3956	A39103	42,73	2017	18000	LA PROVVIDENZA - SOCIETA' COOP. A R.L.
2016	3957	A39103	3,79	2017	18000	LA PROVVIDENZA - SOCIETA' COOP. A R.L.
2016	3959	A39103	70,52	2017	18000	CNA C.A.F. LAZIO SRL
2016	3960	A39103	13,78	2017	18000	CLEAN & MAINTENANCE SYSTEMS S.R.L.
2016	3961	A39103	16,16	2017	18000	TRASVERSALE SRL
2016	3963	A39103	74,70	2017	18000	ANAFI SANITAS
2016	3964	A39103	51,01	2017	18000	SAIP FORMAZIONE SRL
2016	3965	A39103	16,53	2017	18000	PATATRAC COOP SOCIALE
2016	3969	A39103	8,64	2017	18000	ENAIPI IMPRESA SOCIALE
2016	3970	A39103	33,99	2017	18000	S3 OPUS S.R.L.
2016	3971	A39103	15,84	2017	18000	ISTITUTO G. MESCHINI
2016	3973	A39103	19,51	2017	18000	MA.GI.CA.
2016	3974	A39103	6,88	2017	18000	MA.GI.CA.
2016	3975	A39103	0,79	2017	18000	DRS IMPIANTI SRL
2016	3976	A39103	5,58	2017	18000	TRASVERSALE SRL
2016	3977	A39103	19,28	2017	18000	ASSOCIAZIONE "PER FORMARE"
2016	3978	A39103	94,22	2017	18000	ENGIM CFP SAN PAOLO
2016	3979	A39103	6,89	2017	18000	ARCHIBIT GENERATION SRL
2016	3981	A39103	125,68	2017	18000	UNICO CONSULTING SRL
2016	3982	A39103	15,15	2017	18000	CONSORZIO RO.MA.
2016	3984	A39103	49,59	2017	18000	IL BOSCO DEI FOLLETTI SAS
2016	3991	A39103	11,02	2017	18000	ALBERGO NORD NUOVA ROMA SRL
2016	3993	A39103	14,16	2017	18000	CALIFANO CARRELLI S.R.L.
2016	3994	A39103	9,44	2017	18000	HUYCK ITALIA S.P.A.
2016	3995	A39103	10,32	2017	18000	PETRO SERVICE 90 SRL
2016	3996	A39103	33,45	2017	18000	PETRO SERVICE 90 SRL
2016	3999	A39103	6,29	2017	18000	I GIARDINI DI ALEPH
2016	4000	A39103	4,72	2017	18000	EQUIPE SOC. COOPERATIVA SOCIALE A R.L.
2016	4001	A39103	14,16	2017	18000	EQUIPE SOC. COOPERATIVA SOCIALE A R.L.
2016	4002	A39103	6,29	2017	18000	EQUIPE SOC. COOPERATIVA SOCIALE A R.L.
2016	4003	A39103	5,51	2017	18000	FEMA PROGETTI S.R.L.
2016	4004	A39103	22,04	2017	18000	FIBERNET SRL
2016	4005	A39103	3,15	2017	18000	FUTURO DONNA SOC. COOP. A R.L.
2016	4006	A39103	13,09	2017	18000	IMPRESA PIEMONTE SRL
2016	4007	A39103	4,13	2017	18000	IMPRESA PIEMONTE SRL
2016	4011	A39103	24,91	2017	18000	LEAR CORPORATION ITALIA S.R.L.
2016	4012	A39103	325,64	2017	18000	MOF 2007 SRL
2016	4013	A39103	2,37	2017	18000	NUOVA DIMENSIONE SOC. COOP. SOCIALE A R.L.

Anno Impegno	Numero Impegno	Capitolo	Importo	Esigibilità	Class. Capitolo	Creditore
2016	4016	A39103	283,33	2017	18000	S&P SRL
2016	4020	A39103	16,77	2017	18000	SUMMA COOP. A R.L.
2016	4021	A39103	45,79	2017	18000	TER GRUPPO GESTIONI S.R.L.
2016	4022	A39103	5,27	2017	18000	TER GRUPPO GESTIONI S.R.L.
2016	4023	A39103	26,86	2017	18000	TER GRUPPO GESTIONI S.R.L.
2016	4024	A39103	22,83	2017	18000	TRA.SCO.PONTINIA SRL
2016	4026	A39103	5,42	2017	18000	GAV SISTEMI S.R.L.
2016	4027	A39103	9,29	2017	18000	ASSOCIAZIONE "SAPIENZA"
2016	4030	A39103	11,41	2017	18000	COOPERATIVA DI LAVORO S.ANDREA
2016	4031	A39103	115,01	2017	18000	COOPERATIVA S.A.P. SERVIZI AMBIENTALI DI PULIZIA
2016	4032	A39103	20,07	2017	18000	ALBERGO NORD NUOVA ROMA SRL
2016	4033	A39103	40,74	2017	18000	VELLETRI SERVIZI SPA
2016	4034	A39103	59,70	2017	18000	VELLETRI SERVIZI SPA
2016	4036	A39103	4,83	2017	18000	C.A.M.A.S. SRL
2016	4037	A39103	50,61	2017	18000	SERVICE LAZIO 2000 SOC.COOP.A R.L.
2016	4038	A39103	6,89	2017	18000	IRIS T & O - TECNOLOGIE & ORGANIZZAZIONE
2016	4040	A39103	341,04	2017	18000	ERFAP - ENTE REG.LE FORMAZ. ADDESTRAMENTO PROF.LE
2016	4041	A39103	23,41	2017	18000	LE RISORSE UMANE SRL
2016	4042	A39103	36,15	2017	18000	HCTRaining S.R.L.
2016	4043	A39103	19,97	2017	18000	L.A.C.I. - LIBERA ASSOCIAZIONE CULTURALE ITALIANA
2016	4044	A39103	100,74	2017	18000	LAMBDA ITALIA
2016	4045	A39103	99,91	2017	18000	LAMBDA ITALIA
2016	4046	A39103	18,89	2017	18000	GENERAZIONE IN MOVIMENTO SOCIETA' COOPERATIVA
2016	4047	A39103	9,44	2017	18000	ASSCONSULTING SRL
2016	4049	A39103	2,23	2017	18000	CONSORZIO I.F.C.
2016	4050	A39103	22,85	2017	18000	EULAB
2016	4051	A39103	9,84	2017	18000	ASKESIS COOPERATIVA SOCIALE
2016	4052	A39103	7,57	2017	18000	IRIS T & O - TECNOLOGIE & ORGANIZZAZIONE
2016	4053	A39103	8,26	2017	18000	IRIS T & O - TECNOLOGIE & ORGANIZZAZIONE
2016	4054	A39103	1,95	2017	18000	ERFAP - ENTE REG.LE FORMAZ. ADDESTRAMENTO PROF.LE
2016	4055	A39103	27,58	2017	18000	ERFAP - ENTE REG.LE FORMAZ. ADDESTRAMENTO PROF.LE
2016	4056	A39103	9,29	2017	18000	L.A.C.I. - LIBERA ASSOCIAZIONE CULTURALE ITALIANA
2016	4057	A39103	13,77	2017	18000	A.L.E.S.S. ASSOC.LAVORO E SICUREZ.SOC. DON MILANI
2016	4058	A39103	14,16	2017	18000	A.L.E.S.S. ASSOC.LAVORO E SICUREZ.SOC. DON MILANI
2016	4059	A39103	15,61	2017	18000	ACLI SERVICE ROMA SRL
2016	4061	A39103	305,81	2017	18000	D.R.S. S.P.A. DEPOSITI REGIONALI SURGELATI
2016	4064	A39103	60,37	2017	18000	ISTITUTO VIGILANZA URBE
2016	4067	A39103	304,87	2017	18000	AMA - AZIENDA MUNICIPALE AMBIENTE
2016	4068	A39103	304,87	2017	18000	AMA - AZIENDA MUNICIPALE AMBIENTE
2016	4069	A39103	304,87	2017	18000	AMA - AZIENDA MUNICIPALE AMBIENTE
2016	4071	A39103	7,02	2017	18000	RESIDENZA VILLA CARLA
2016	4073	A39103	1,38	2017	18000	FRANCIGENA S.R.L.
2016	4078	A39103	1,57	2017	18000	ED E' SUBITO...VIAGGI DI DOTUR SRL
2016	4079	A39103	49,92	2017	18000	COOPSERVIZI SOCIETA COOPERATIVA SOCIALE
2016	4080	A39103	6,69	2017	18000	CASSA RURALE ED ARTIGIANA DELL'AGRO PONTINO
2016	4081	A39103	2,36	2017	18000	CALYPSO SOC. COOPERATIVA
2016	4085	A39103	431,78	2017	18000	EUROCLEAN SOCIETA' COOP ARL
2016	4086	A39103	30,93	2017	18000	ISTITUTO BIOCHIMICO ITALIANO G. LORENZINI SPA
2016	4088	A39103	369,90	2017	18000	CASEIFICIO DI SARRA SRL
2016	4089	A39103	27,15	2017	18000	TECNOLOGIE GALVANICHE INNOCENTI S.R.L.
2016	4090	A39103	36,20	2017	18000	COOPERATIVA AVVENIRE COOP SOCIALE ONLUS
2016	4091	A39103	16,39	2017	18000	FABBRICA BISCOTTI GENTILINI
2016	4093	A39103	1,97	2017	18000	CALIMERO SOCIETA' COOP SOCIALE
2016	4096	A39103	44,87	2017	18000	VILLA SILVANA S.P.A.
2016	4099	A39103	33,40	2017	18000	GIRA GIRASOLE COOP SOC ARL ONLUS
2016	4100	A39103	9,99	2017	18000	GIRA GIRASOLE COOP SOC ARL ONLUS
2016	4101	A39103	11,37	2017	18000	GIRA GIRASOLE COOP SOC ARL ONLUS
2016	4103	A39103	6,20	2017	18000	ESOGEL SRL
2016	4107	A39103	40,53	2017	18000	GRAN TOUR S.R.L.
2016	4109	A39103	44,60	2017	18000	ISITEL S.R.L.
2016	4111	A39103	144,94	2017	18000	VALEO S.P.A.
2016	4112	A39103	89,19	2017	18000	VALEO S.P.A.
2016	4113	A39103	98,11	2017	18000	VALEO S.P.A.
2016	4114	A39103	15,74	2017	18000	CLINICA LATINA SPA
2016	4115	A39103	16,53	2017	18000	COMEP S.R.L.
2016	4120	A39103	227,25	2017	18000	LA TRATTORIA SAS DI TESTANI G&C
2016	4121	A39103	39,35	2017	18000	NUOVO ORIZZONTE SOCIETA' COOP ARL
2016	4123	A39103	31,22	2017	18000	STM ITALIA C & O S.P.A.
2016	4124	A39103	132,22	2017	18000	INSIEME PER GLI ALTRI
2016	4125	A39103	143,24	2017	18000	INSIEME PER GLI ALTRI

Anno Impegno	Numero Impegno	Capitolo	Importo	Esigibilità	Class. Capitolo	Creditore
2016	4126	A39103	132,22	2017	18000	INSIEME PER GLI ALTRI
2016	4130	A39103	426,96	2017	18000	CENTRO FORMAZ.PROF.ALE MASTROIANNI SIMONA ROCCHINA
2016	4131	A39103	10,33	2017	18000	DIVA SAS
2016	4132	A39103	51,99	2017	18000	DIVA SAS
2016	4134	A39103	16,52	2017	18000	SIMA SRL
2016	4135	A39103	12,27	2017	18000	HDS FORMAZIONE SRLS
2016	4136	A39103	21,19	2017	18000	HDS FORMAZIONE SRLS
2016	4137	A39103	55,19	2017	18000	HDS FORMAZIONE SRLS
2016	4138	A39103	30,11	2017	18000	HDS FORMAZIONE SRLS
2016	4139	A39103	199,12	2017	18000	QUINTO ELEMENTO PARIOLI
2016	4141	A39103	169,99	2017	18000	STERN ZANIN SOCIETA TRA PROFESSIONISTI S.R.L.
2016	4142	A39103	1.311,70	2017	18000	CIRAP 2000 SRL
2016	4143	A39103	964,10	2017	18000	IN & OUT S.P.A.
2016	4144	A39103	1.188,73	2017	18000	ZIBA 1 SRL
2016	4145	A39103	685,36	2017	18000	ENAS - ENTE NAZIONALE DI ASSISTENZA SOCIALE
2016	4146	A39103	491,89	2017	18000	ENEL S.P.A.
2016	4147	A39103	15,74	2017	18000	MANAGEMENT RESORT SRL
2016	4151	A39103	3,94	2017	18000	SUN HOTEL INVESTMENTS SRL
2016	4153	A39103	126,25	2017	18000	GARMA DI GRECO ANNA
2016	4154	A39103	71,16	2017	18000	GARMA DI GRECO ANNA
2016	4155	A39103	1,39	2017	18000	SEGNI DI INTEGRAZIONE LAZIO COOP SOCIALE ONLUS
2016	4157	A39103	1,39	2017	18000	SEGNI DI INTEGRAZIONE LAZIO COOP SOCIALE ONLUS
2016	4158	A39103	20,86	2017	18000	D.M.G. SPA
2016	4159	A39103	22,14	2017	18000	D.M.G. SPA
2016	4160	A39103	19,68	2017	18000	D.M.G. SPA
2016	4161	A39103	19,83	2017	18000	RICERCA & FORMAZIONE
2016	4162	A39103	22,43	2017	18000	ACQUA & TERME FIUGGI S.U.P.A IN LIQUIDAZ. E IN C.P
2016	4164	A39103	18,42	2017	18000	ALCA SERVICE S.R.L.
2016	4165	A39103	10,82	2017	18000	APS ENGINEERING COMPANY ROMA SPA
2016	4166	A39103	201,48	2017	18000	APS ENGINEERING COMPANY ROMA SPA
2016	4167	A39103	11,02	2017	18000	APS ENGINEERING COMPANY ROMA SPA
2016	4169	A39103	251,85	2017	18000	BBVA FINANZIA SPA
2016	4170	A39103	8,26	2017	18000	BIG SRL A SOCIO UNICO
2016	4171	A39103	8,26	2017	18000	BIG SRL A SOCIO UNICO
2016	4175	A39103	6,30	2017	18000	CE.R.TE.F. - GALENO SRL
2016	4178	A39103	31,48	2017	18000	CEPI ENGINEERING SRL
2016	4180	A39103	358,09	2017	18000	COMITATO ITALIANO UNICEF
2016	4182	A39103	4,82	2017	18000	CSF SISTEMI SRL
2016	4183	A39103	30,30	2017	18000	DS TECH
2016	4184	A39103	42,69	2017	18000	DS TECH
2016	4185	A39103	73,00	2017	18000	DS TECH
2016	4186	A39103	55,69	2017	18000	EATALY DISTRIBUZIONE S.R.L.
2016	4187	A39103	59,42	2017	18000	EATALY DISTRIBUZIONE S.R.L.
2016	4188	A39103	151,30	2017	18000	EATALY DISTRIBUZIONE S.R.L.
2016	4189	A39103	13,78	2017	18000	ECOSAFETY SRL
2016	4190	A39103	61,39	2017	18000	EDIL STRADE MINTURNO SRL
2016	4191	A39103	94,44	2017	18000	EDIL STRADE MINTURNO SRL
2016	4192	A39103	223,81	2017	18000	ELE S.P.A.
2016	4193	A39103	22,03	2017	18000	ELLECI S.P.A.
2016	4194	A39103	93,65	2017	18000	ELLECI S.P.A.
2016	4195	A39103	495,82	2017	18000	ENAIIP ENTE NAZ.LE ACLI ISTR.NE PROF.LE
2016	4197	A39103	1,58	2017	18000	GLOBAL INVESTIGATION SRL
2016	4198	A39103	33,44	2017	18000	ITALPOL VIGILANZA ROMA S.R.L.
2016	4200	A39103	62,96	2017	18000	NINFEA COP SOC. SERV. PSICO SOCIO SANITARI
2016	4202	A39103	147,03	2017	18000	STERN ZANIN SOCIETA TRA PROFESSIONISTI S.R.L.
2016	4203	A39103	340,19	2017	18000	CEFME/CTP
2016	4204	A39103	51,29	2017	18000	ASQ SRL - SOCIET½ DEL SISTEMA CNA
2016	4206	A39103	17,70	2017	18000	CNA SERVIZI FINANZIARI SRL
2016	4208	A39103	424,99	2017	18000	CONSORZIO INTESA SOC.COOP.SOC.ONLUS CONSORTILE ARL
2016	4211	A39103	2,75	2017	18000	CORATO SRL
2016	4212	A39103	58,24	2017	18000	FAGECO ECOLOGIA S.R.L.
2016	4213	A39103	428,14	2017	18000	FORMALBA SRL
2016	4214	A39103	428,14	2017	18000	FORMALBA SRL
2016	4215	A39103	428,14	2017	18000	FORMALBA SRL
2016	4216	A39103	56,47	2017	18000	G.P.'97 SOC COOP
2016	4217	A39103	358,09	2017	18000	GALILEO SPA
2016	4218	A39103	179,05	2017	18000	GALILEO SPA
2016	4220	A39103	45,62	2017	18000	AIVLIS SRL
2016	4222	A39103	142,35	2017	18000	POSTE ITALIANE S.P.A.
2016	4223	A39103	135,27	2017	18000	RISPOSTE SOCIETA' COOP. SOCIALE INTEGRATA A R.L.

Anno Impegno	Numero Impegno	Capitolo	Importo	Esigibilità	Class. Capitolo	Creditore
2016	4224	A39103	279,25	2017	18000	SAD.I.F.O.R.
2016	4227	A39103	84,46	2017	18000	SOLCO S.R.L.
2016	4228	A39103	929,67	2017	18000	SPIRIT SERVICE SRL
2016	4229	A39103	492,48	2017	18000	TECNOSERVICE A.R.L
2016	4230	A39103	56,86	2017	18000	SOGEC SRL SOCIETA' GESTIONE CREDITI
2016	4231	A39103	107,13	2017	18000	SOCIETA' COOPERATIVA SOCIALE LE GINESTRE A.R.L
2016	4232	A39103	17,96	2017	18000	A.L.E.S.S. ASSOC.LAVORO E SICUREZ.SOC. DON MILANI
2016	4233	A39103	8,26	2017	18000	ACCADEMIA INFORMATICA SRL
2016	4235	A39103	105,21	2017	18000	AKT SRL
2016	4236	A39103	27,87	2017	18000	ALFA AMBIENTE CONSULTING SRL
2016	4237	A39103	43,49	2017	18000	ASPIIN – AZIENDA SPECIALE INTERNAZIONALIZZAZIONE E
2016	4240	A39103	447,62	2017	18000	CENTRO EUROPEO DI STUDI MANAGERIALI
2016	4241	A39103	93,65	2017	18000	CESPIM SRL
2016	4242	A39103	89,01	2017	18000	CESPIM SRL
2016	4243	A39103	12,39	2017	18000	CNA SOSTENIBILE S.R.L.
2016	4244	A39103	2,75	2017	18000	COMPUTING SERVICE SAS
2016	4245	A39103	537,14	2017	18000	COMPUTING SERVICE SAS
2016	4246	A39103	0,17	2017	18000	CONSORZIO RO.MA.
2016	4249	A39103	20,83	2017	18000	ERFAP - ENTE REG.LE FORMAZ. ADDESTRAMENTO PROF.LE
2016	4250	A39103	2,53	2017	18000	ERFAP - ENTE REG.LE FORMAZ. ADDESTRAMENTO PROF.LE
2016	4251	A39103	17,56	2017	18000	EUROLINK SRL
2016	4252	A39103	105,37	2017	18000	EYES S.R.L.
2016	4253	A39103	50,96	2017	18000	FORMA-TEC SRL
2016	4254	A39103	86,77	2017	18000	GM FORMAZIONE S.R.L.
2016	4255	A39103	24,80	2017	18000	HCTRaining S.R.L.
2016	4256	A39103	13,77	2017	18000	STITUTO NAZIONALE FORMAZIONE E ADDESTRAMENTO PROFE
2016	4257	A39103	7,57	2017	18000	IRS
2016	4258	A39103	133,79	2017	18000	METAFORM S.R.L.
2016	4259	A39103	6,88	2017	18000	MICENE SRL
2016	4260	A39103	8,26	2017	18000	POLISTUDIO S.R.L.
2016	4262	A39103	57,85	2017	18000	RICERCA & FORMAZIONE
2016	4263	A39103	60,77	2017	18000	SAIP FORMAZIONE SRL
2016	4264	A39103	71,62	2017	18000	SAIP FORMAZIONE SRL
2016	4265	A39103	12,39	2017	18000	SERVICE LAZIO 2000 SOC.COOP.A R.L.
2016	4266	A39103	50,27	2017	18000	SERVICE LAZIO 2000 SOC.COOP.A R.L.
2016	4267	A39103	3,44	2017	18000	TRASVERSALE SRL
2016	4268	A39103	49,58	2017	18000	FB FORMAZIONE E PROGETTAZIONE
2016	4269	A39103	133,79	2017	18000	FB FORMAZIONE E PROGETTAZIONE
2016	4271	A39103	52,42	2017	18000	PHIDIA SRL
2016	4272	A39103	426,96	2017	18000	CENTRO FORMAZ.PROF.ALE MASTROIANNI SIMONA ROCCHINA
2016	4276	A39103	30,21	2017	18000	OMRON AUTOMOTIVE ELECTRONICS ITALY SRL
2016	4277	A39103	104,29	2017	18000	OMRON AUTOMOTIVE ELECTRONICS ITALY SRL
2016	4278	A39103	67,30	2017	18000	OMRON AUTOMOTIVE ELECTRONICS ITALY SRL
2016	4282	A39103	12,27	2017	18000	A.L.E.S.S. ASSOC.LAVORO E SICUREZ.SOC. DON MILANI
2016	4283	A39103	74,76	2017	18000	A.N.I.P.E. ASSOC. NAZ.LE ISTRUZ. PROF.LE EUROPEA
2016	4284	A39103	16,44	2017	18000	AKT SRL
2016	4285	A39103	20,31	2017	18000	A.L.FOR PONTINA
2016	4286	A39103	23,73	2017	18000	ARCHIBIT GENERATION SRL
2016	4287	A39103	89,82	2017	18000	ARCHIBIT GENERATION SRL
2016	4289	A39103	34,08	2017	18000	MA.GI.CA.
2016	4290	A39103	16,18	2017	18000	MA.GI.CA.
2016	4291	A39103	9,76	2017	18000	A.S.P. AZIENDA SPEC. PLURISERVIZI
2016	4292	A39103	45,44	2017	18000	CE.S.F.OR.
2016	4295	A39103	60,91	2017	18000	CNA SOSTENIBILE S.R.L.
2016	4296	A39103	7,57	2017	18000	CNA SOSTENIBILE S.R.L.
2016	4297	A39103	38,91	2017	18000	COM 2 S.R.L.
2016	4298	A39103	13,72	2017	18000	COM 2 S.R.L.
2016	4299	A39103	356,78	2017	18000	COMPUTING SERVICE SAS
2016	4300	A39103	26,75	2017	18000	DMXLAB SRL
2016	4301	A39103	52,40	2017	18000	ENGIM CFP SAN PAOLO
2016	4302	A39103	47,10	2017	18000	ENGIM CFP SAN PAOLO
2016	4303	A39103	7,87	2017	18000	ERFAP - ENTE REG.LE FORMAZ. ADDESTRAMENTO PROF.LE
2016	4304	A39103	6,89	2017	18000	ERFAP - ENTE REG.LE FORMAZ. ADDESTRAMENTO PROF.LE
2016	4306	A39103	5,86	2017	18000	EUROPA FACTOR SPA
2016	4307	A39103	27,54	2017	18000	FB FORMAZIONE E PROGETTAZIONE
2016	4309	A39103	49,58	2017	18000	FISIOITOP SRL
2016	4310	A39103	18,95	2017	18000	FORMARE S.R.L.
2016	4311	A39103	9,20	2017	18000	FORMARE S.R.L.
2016	4312	A39103	33,17	2017	18000	FORMA-TEC SRL
2016	4313	A39103	54,63	2017	18000	FORMA-TEC SRL

Anno Impegno	Numero Impegno	Capitolo	Importo	Esigibilità	Class. Capitolo	Creditore
2016	4314	A39103	27,55	2017	18000	GES.L.AN. S.R.L. LAB.DI ANALISI CLINICHE
2016	4315	A39103	2,23	2017	18000	HCTRaining S.R.L.
2016	4316	A39103	21,41	2017	18000	HCTRaining S.R.L.
2016	4317	A39103	58,53	2017	18000	INNOVAZIONE & RISORSE SRL
2016	4318	A39103	45,99	2017	18000	INNOVAZIONE & RISORSE SRL
2016	4319	A39103	44,07	2017	18000	FORMA CAMERA
2016	4320	A39103	38,57	2017	18000	IRS
2016	4322	A39103	12,05	2017	18000	KIBERNETES SRL
2016	4323	A39103	30,30	2017	18000	KIBERNETES SRL
2016	4324	A39103	24,79	2017	18000	MICENE SRL
2016	4325	A39103	12,05	2017	18000	MICENE SRL
2016	4326	A39103	356,78	2017	18000	ANAFI SANITAS
2016	4327	A39103	43,48	2017	18000	ANAFI SANITAS
2016	4329	A39103	4,82	2017	18000	ASSOCIAZIONE "PER FORMARE"
2016	4330	A39103	24,52	2017	18000	ASSOCIAZIONE "PER FORMARE"
2016	4331	A39103	65,22	2017	18000	PHIDIA SRL
2016	4332	A39103	50,62	2017	18000	PHIDIA SRL
2016	4333	A39103	27,54	2017	18000	RES NOVA S.R.L.
2016	4337	A39103	12,74	2017	18000	S3 OPUS S.R.L.
2016	4338	A39103	24,96	2017	18000	SIMA SRL
2016	4339	A39103	3,15	2017	18000	SOCIETA COPERATIVA FORMAZIONE E PROFESSIONE
2016	4340	A39103	51,30	2017	18000	SOLCO S.R.L.
2016	4341	A39103	52,33	2017	18000	SOLCO S.R.L.
2016	4342	A39103	23,41	2017	18000	CONSORZIO RO.MA.
2016	4343	A39104	4.247.500,00	2017	31100	ITALIA LAVORO SPA
2016	4344	A39104	938,32	2017	31100	ENAIIP IMPRESA SOCIALE
2016	4345	A39104	2.701,65	2017	31100	GM FORMAZIONE S.R.L.
2016	4346	A39104	995,60	2017	31100	ORIZZONTI - PICCOLA SOCIETA' COOPERATIVA A R.L.
2016	4347	A39104	5.846,16	2017	31100	ACCADEMIA INFORMATICA SRL
2016	4348	A39104	1.375,00	2017	31100	ACCADEMIA INFORMATICA SRL
2016	4349	A39104	12.500,00	2017	31100	ESEF-CPT ORG. PARIT. FORM. SIC. EDIL. FR E PROV.
2016	4350	A39104	1.250,00	2017	31100	ESEF-CPT ORG. PARIT. FORM. SIC. EDIL. FR E PROV.
2016	4351	A39104	2.399,15	2017	31100	CEFME/CTP
2016	4352	A39104	2.076,12	2017	31100	A.L.E.S.S. ASSOC.LAVORO E SICUREZ.SOC. DON MILANI
2016	4353	A39104	2.096,14	2017	31100	A.L.E.S.S. ASSOC.LAVORO E SICUREZ.SOC. DON MILANI
2016	4354	A39104	11.113,49	2017	31100	CIRPS CONSORTIUM
2016	4355	A39104	1.034,80	2017	31100	CIRPS CONSORTIUM
2016	4356	A39104	28.125,00	2017	31100	D.M.D. ITALIA S.R.L.
2016	4357	A39104	3.937,50	2017	31100	D.M.D. ITALIA S.R.L.
2016	4358	A39104	2.894,00	2017	31100	ISTITUTO G. MESCHINI
2016	4359	A39104	5.257,28	2017	31100	ISTITUTO G. MESCHINI
2016	4360	A39104	24.727,50	2017	31100	ASSOCIAZIONE INN.FORM
2016	4361	A39104	5.197,50	2017	31100	ASSOCIAZIONE INN.FORM
2016	4362	A39104	346,87	2017	31100	CULTURADIMPRESA SRL
2016	4363	A39104	2.590,00	2017	31100	CONSORZIO RO.MA.
2016	4364	A39104	696,65	2017	31100	CONSORZIO RO.MA.
2016	4365	A39104	1.483,18	2017	31100	SENET CONSORZIO
2016	4366	A39104	6.410,31	2017	31100	MA.GI.CA.
2016	4367	A39104	166,64	2017	31100	A.N.I.P.E. ASSOC. NAZ.LE ISTRUZ. PROF.LE EUROPEA
2016	4368	A39104	95,12	2017	31100	A.N.I.P.E. ASSOC. NAZ.LE ISTRUZ. PROF.LE EUROPEA
2016	4369	A39104	826,40	2017	31100	CULTURADIMPRESA SRL
2016	4370	A39104	18.900,00	2017	31100	D.M.D. ITALIA S.R.L.
2016	4371	A39104	19.200,00	2017	31100	TIVOLI FORMA SRL
2016	4372	A39104	3.250,15	2017	31100	ENAIIP IMPRESA SOCIALE
2016	4373	A39104	3.083,10	2017	31100	A.N.I.P.E. ASSOC. NAZ.LE ISTRUZ. PROF.LE EUROPEA
2016	4374	A39104	2.820,58	2017	31100	A.N.I.P.E. ASSOC. NAZ.LE ISTRUZ. PROF.LE EUROPEA
2016	4375	A39104	250,23	2017	31100	A.N.I.P.E. ASSOC. NAZ.LE ISTRUZ. PROF.LE EUROPEA
2016	4376	A39104	217,26	2017	31100	A.N.I.P.E. ASSOC. NAZ.LE ISTRUZ. PROF.LE EUROPEA
2016	4377	A39104	22,77	2017	31100	FORMAZIONE OBIETTIVO UOMO SOCIETA COOPERATIVA ONLU
2016	4378	A39104	75,00	2017	31100	I.S.P.A REGIONALE LAZIO IST STUDI PROBLEMI ARTIGIA
2016	4379	A39104	1.606,42	2017	31100	I.S.P.A REGIONALE LAZIO IST STUDI PROBLEMI ARTIGIA
2016	4380	A39104	169,06	2017	31100	CONSORZIO INNOPOLIS
2016	4381	A39104	23.719,10	2017	31100	CONSORZIO INNOPOLIS
2016	4382	A39104	885,52	2017	31100	CONSORZIO INNOPOLIS
2016	4383	A39104	127,95	2017	31100	CONSORZIO INNOPOLIS
2016	4384	A39104	304,42	2017	31100	CONSORZIO INNOPOLIS
2016	4385	A39104	144,23	2017	31100	A.N.I.P.E. ASSOC. NAZ.LE ISTRUZ. PROF.LE EUROPEA
2016	4386	A39104	1.370,54	2017	31100	ASSOGEST SRL
2016	4387	A39104	121.423,38	2017	31100	F.O.R.M.A.T.
2016	4388	A39104	97.580,48	2017	31100	EYES S.R.L.

Anno Impegno	Numero Impegno	Capitolo	Importo	Esigibilità	Class. Capitolo	Creditore
2016	4389	A39104	2.374,31	2017	31100	IRIS T & O - TECNOLOGIE & ORGANIZZAZIONE
2016	4390	A39104	64.373,93	2017	31100	ENAIIP IMPRESA SOCIALE
2016	4391	A39104	59,63	2017	31100	TRASVERSALE SRL
2016	4392	A39104	59.596,01	2017	31100	IAL S.R.L.INNOVAZIONE APPRENDIMENTO LAVORO
2016	4393	A39104	2.470,60	2017	31100	SERVIZI INTEGRATI PICCOLA
2016	4394	A39104	59.744,50	2017	31100	I.S.P.A REGIONALE LAZIO IST STUDI PROBLEMI ARTIGIA
2016	4396	A39104	8.212,88	2017	31100	CEFME/CTP
2016	4397	A39104	7.596,56	2017	31100	ESEF-CPT ORG. PARIT. FORM. SIC. EDIL. FR E PROV.
2016	4398	A39104	5.398,46	2017	31100	ENGIM CFP SAN PAOLO
2016	4399	A39104	7.716,62	2017	31100	ADM FORM SRL
2016	4400	A39104	32.351,84	2017	31100	INFORMAZIONE
2016	4401	A39104	5.560,24	2017	31100	ASSOCIAZIONE LAPIS-ONLUS
2016	4402	A39104	2.445,55	2017	31100	D.M.D. ITALIA S.R.L.
2016	4403	A39104	16.960,00	2017	31100	IN.SI. SPA
2016	4404	A39104	3.437,50	2017	31100	IN.SI. SPA
2016	4405	A39104	3.437,50	2017	31100	IN.SI. SPA
2016	4406	A39104	3.437,50	2017	31100	IN.SI. SPA
2016	4407	A39104	3.437,50	2017	31100	IN.SI. SPA
2016	4408	A39104	3.437,50	2017	31100	IN.SI. SPA
2016	4409	A39104	3.437,50	2017	31100	IN.SI. SPA
2016	4410	A39104	3.437,50	2017	31100	IN.SI. SPA
2016	4411	A39104	3.437,50	2017	31100	IN.SI. SPA
2016	4412	A39104	15.720,00	2017	31100	CONSORZIO SVILUPPO FORMAZIONE
2016	4413	A39104	16.271,66	2017	31100	CONSORZIO SVILUPPO FORMAZIONE
2016	4414	A39104	16.271,66	2017	31100	CONSORZIO SVILUPPO FORMAZIONE
2016	4415	A39104	16.271,66	2017	31100	CONSORZIO SVILUPPO FORMAZIONE
2016	4416	A39104	16.271,66	2017	31100	CONSORZIO SVILUPPO FORMAZIONE
2016	4417	A39104	16.271,66	2017	31100	CONSORZIO SVILUPPO FORMAZIONE
2016	4418	A39104	16.271,66	2017	31100	CONSORZIO SVILUPPO FORMAZIONE
2016	4419	A39104	16.271,66	2017	31100	CONSORZIO SVILUPPO FORMAZIONE
2016	4420	A39104	16.271,66	2017	31100	CONSORZIO SVILUPPO FORMAZIONE
2016	4421	A39104	16.271,66	2017	31100	CONSORZIO SVILUPPO FORMAZIONE
2016	4422	A39104	16.271,66	2017	31100	CONSORZIO SVILUPPO FORMAZIONE
2016	4423	A39104	16.271,66	2017	31100	CONSORZIO SVILUPPO FORMAZIONE
2016	4424	A39104	16.271,66	2017	31100	CONSORZIO SVILUPPO FORMAZIONE
2016	4425	A39104	273.630,01	2017	31100	CONSORZIO SVILUPPO FORMAZIONE
2016	4426	A39104	31.990,00	2017	31100	CONSORZIO SVILUPPO FORMAZIONE
2016	4427	A39104	20.782,50	2017	31100	CONSORZIO SVILUPPO FORMAZIONE
2016	4428	A39104	21.420,00	2017	31100	A.L.E.S.S. ASSOC.LAVORO E SICUREZ.SOC. DON MILANI
2016	4429	A39104	40.000,00	2017	31100	LE 5 TORRI SOCIETA' COOPERATIVA
2016	4430	A39104	7.253,69	2017	31100	COOPSERVIZI SOCIETA COOPERATIVA SOCIALE
2016	4431	A39104	992,77	2017	31100	QUEER SRL
2016	4433	A39104	21.557,15	2017	31100	ENAIIP IMPRESA SOCIALE
2016	4434	A39104	3.811,50	2017	31100	STRATEGO S.N.C.
2016	4435	A39104	451,25	2017	31100	ANNALES SOCIETA' COOPERATIVA
2016	4436	A39104	974,50	2017	31100	MVM MICROCHIRURGIA VILLA MASSIMO SRL
2016	4437	A39104	12.000,00	2017	31100	ALL INTERNATIONAL SERVICE COMPANY
2016	4438	A39104	12.000,00	2017	31100	PANORMUS PICTURES
2016	4439	A39104	40.000,00	2017	31100	CS NET SOCIETA' COOPERATIVA
2016	4440	A39104	10.000,00	2017	31100	BABY BIRBA SOC COOPERATIVA SOCIALE
2016	4441	A39104	435,16	2017	31100	THE FOODERS 2
2016	4442	A39104	10.000,00	2017	31100	IBIS.CO SOCIETA COOPERATIVA
2016	4443	A39104	10.000,00	2017	31100	LANZILAO FABIANA
2016	4444	A39104	11.623,04	2017	31100	VISIONCOOP SOCIETA' COOPERATIVA SOCIALE
2016	4445	A39104	35.441,74	2017	31100	SAPORI NOSTRANI SOCIETA' COOPERATIVA SOCIALE
2016	4446	A39104	3.000,00	2017	31100	FOREVER VIAGGI
2016	4447	A39104	10.000,00	2017	31100	PROMO LAZIO - SOCIETA' COOPERATIVA
2016	4448	A39104	4.600,00	2017	31100	TERRACHIARA SNC DI A. COVIELLO E C. CAVATERRA SNC
2016	4449	A39104	10.000,00	2017	31100	PAGLIA CELESTINO
2016	4450	A39104	6.000,00	2017	31100	TRIONFI SOCIETA COOPERATIVA
2016	4451	A39104	837,89	2017	31100	...A REGOLA D'ARTE
2016	4452	A39104	10.000,00	2017	31100	CATALANO ELISABETTA
2016	4453	A39104	15,09	2017	31100	DAD DIETA A DOMICILIO
2016	4454	A39104	126,25	2017	31100	I FANTAPIRATI ASSOCIAZIONE CULTURALE
2016	4455	A39104	2.566,25	2017	31100	CAMERA 21 SOCIETA' COOPERATIVA
2016	4456	A39104	40.000,00	2017	31100	ARIN COOPERATIVA SOCIALE A R.L.
2016	4457	A39104	10.000,00	2017	31100	SOZI FRANCESCO
2016	4458	A39104	164,70	2017	31100	TER GRUPPO GESTIONI S.R.L.
2016	4459	A39104	86,77	2017	31100	INLINGUA LATINA S.R.L.
2016	4460	A39104	425.000,00	2017	31100	ERNST&YOUNG B.A. SPA



Anno Impegno	Numero Impegno	Capitolo	Importo	Esigibilità	Class. Capitolo	Creditore
2016	4461	A39104	1.000,00	2017	31100	I.S.P.A REGIONALE LAZIO IST STUDI PROBLEMI ARTIGIA
2016	4462	A39104	7.156,80	2017	31100	CONSORZIO INNOPOLIS
2016	4463	A39104	3.171,84	2017	31100	TER GRUPPO GESTIONI S.R.L.
2016	4464	A39104	44.999,99	2017	31100	LAZIOCREA S.P.A.
2016	4465	A39104	1.351,00	2017	31100	BUCCIARELLI LUIGI & C. SRL
2016	4466	A39104	334.500,00	2017	31100	AGENZIA PER IL LAVORO ALBA S.P.A.
2016	4467	A39104	7.436,00	2017	31100	D.E.A.COSTRUZIONI S.R.L.
2016	4468	A39104	9.295,00	2017	31100	S.M.S. S.R.L.
2016	4470	A39104	4.675,00	2017	31100	F.LLI IANNIELLO S.R.L.
2016	4471	A39104	1.859,00	2017	31100	FARMACIA MURAGLIA S.N.C.
2016	4473	A39104	2.310,00	2017	31100	DIEMME SERVICE SCARL
2016	4474	A39104	1.859,00	2017	31100	FAVORITI GIANLUCA
2016	4475	A39104	1.859,00	2017	31100	FUSCO TOMMASO
2016	4476	A39104	1.859,00	2017	31100	BORGO ANTICO S.R.L.
2016	4477	A39104	1.859,00	2017	31100	A&A SERVICE S.R.L.
2016	4478	A39104	5.550,00	2017	31100	GENERAL MECCANICA S.R.L.
2016	4479	A39104	1.034,55	2017	31100	COOP LE MILLE E UNA NOTTE
2016	4480	A39104	1.327,61	2017	31100	GENIUS
2016	4481	A39104	41,12	2017	31100	I.M.R SRL
2016	4482	A39104	0,54	2017	31100	SOFTLAB S.P.A.
2016	4483	A39104	3.221,29	2017	31100	UNIONE ITALIANA CIECHI
2016	4484	A39104	11.200,00	2017	31100	WUERTH S.R.L. - G.M.B.H.
2016	4485	A39104	11.650,00	2017	31100	COOPERATIVA O.S.A.-OPERATORI SANITARI ASSOCIATI-
2016	4486	A39104	11.203,89	2017	31100	BIOS SPA
2016	4487	A39104	23.200,00	2017	31100	ITINERA SOCIETA' COOPERATIVA SOCIALE A R.L.
2016	4488	A39104	0,67	2017	31100	ANTHEA HYDRAGAS
2016	4489	A39104	6.256,00	2017	31100	CLEAN SYSTEM GROUP
2016	4490	A39104	1.943,93	2017	31100	RENAULT ITALIA SPA
2016	4491	A39104	16.463,10	2017	31100	BIT MEDIA S.P.A.
2016	4493	A39104	21.331,00	2017	31100	COOPERATIVA SOCIALE A.R.L. TIPO "A" APRITI SESAMO
2016	4494	A39104	58.537,50	2017	31100	SIDIM SRL
2016	4495	A39104	437,50	2017	31100	LABORATORIO ANALISI CLINICHE ALESSANDRIA SRL
2016	4496	A39104	11.760,00	2017	31100	VELLETRI SERVIZI SPA
2016	4497	A39104	150,00	2017	31100	ASSOCIAZIONE LAPIS-ONLUS
2016	4498	A39104	600,00	2017	31100	ASSOCIAZIONE LAPIS-ONLUS
2016	4499	A39104	6.840,00	2017	31100	NUNNARI DESIGN DI NUNNARI ANGELO SRL
2016	4500	A39104	2.157,50	2017	31100	EMILIO MUNNO - STUDIO COMMERCIALISTA
2016	4501	A39104	8.952,65	2017	31100	DITTA INDIVIDUALE PICCOLI ANGELO
2016	4502	A39104	15.166,50	2017	31100	L.D. SRL
2016	4503	A39104	4.138,03	2017	31100	LAVANDERIA BACCINI SRL
2016	4504	A39104	1.950,00	2017	31100	ABATE MASSIMILIANO DITTA INDIVIDUALE
2016	4505	A39104	3.353,26	2017	31100	D'AGOSTINI PIETRO DITTA INDIVIDUALE
2016	4506	A39104	11.124,00	2017	31100	CON TE SOCIETA COOPERATIVA SOCIALE
2016	4507	A39104	3.557,20	2017	31100	DI VIZIO CARLA DITTA INDIVIDUALE
2016	4508	A39104	5.100,00	2017	31100	MONDIAL CAR DI NARDOZI MARIO
2016	4509	A39104	10.800,00	2017	31100	AR.PI ARREDAMENTI S.R.L.
2016	4511	A39104	49,90	2017	31100	JOB CONSULT S.R.L.
2016	4512	A39104	2.130,00	2017	31100	OFFICINA PALLESCHI C. & C. S.R.L.
2016	4513	A39104	6.042,00	2017	31100	MARIO CIPRIANI
2016	4514	A39104	2.918,34	2017	31100	F.LLI IANNIELLO S.R.L.
2016	4515	A39104	5.108,00	2017	31100	ATENEO IMPRESA S.P.A.
2016	4516	A39104	55,86	2017	31100	LEO GROUP S.R.L.
2016	4517	A39104	171,52	2017	31100	INLINGUA LATINA S.R.L.
2016	4518	A39104	607,57	2017	31100	CO.GE.SI. COOP. GESTIONE SERVIZI ED IMPIANTI A R.L
2016	4519	A39104	831,89	2017	31100	SPIN LAZIO S.R.L.
2016	4520	A39104	270,00	2017	31100	CASA BIANCA CASEARIA D'AUSILIO S.A.S. DI PIROZZI G
2016	4521	A39104	11.124,00	2017	31100	SHANNON S.A.S. DI TOSELLI MARCO & C.
2016	4522	A39104	2.853,67	2017	31100	BLUE MAGIC S.R.L.
2016	4523	A39104	90,00	2017	31100	AL RIFUGIO DUCA D'AOSTA DI CEDRONE ELENA - D. I.
2016	4524	A39104	455,43	2017	31100	BIANCONERO EDIZIONI S.R.L.
2016	4525	A39104	8.078,13	2017	31100	MINERVA
2016	4526	A39104	4.500,00	2017	31100	I PANTANI S.R.L. UNIPERSONALE
2016	4527	A39104	2.264,00	2017	31100	ORECCHINI EDILIZIA SNC DI FANTAUZZI GINO E MASSIMO
2016	4528	A39104	472,81	2017	31100	LA SPONDA
2016	4529	A39104	14.000,00	2017	31100	AMERICAN EXPRESS SERVICES EUROPE LIMITED
2016	4530	A39104	18.518,89	2017	31100	COOP. SOC. INTEGRATA C.U.L.T. ARL
2016	4532	A39104	24.980,00	2017	31100	AERONAUTICAL SERVICE SRL
2016	4533	A39104	3.977,82	2017	31100	LA MONGOLFIERA
2016	4534	A39104	273,50	2017	31100	BUCCIARELLI LUIGI & C. SRL
2016	4535	A39104	5.616,98	2017	31100	BACKSTAGE ACADEMY SOCIETA' COOPERATIVA

Anno Impegno	Numero Impegno	Capitolo	Importo	Esigibilità	Class. Capitolo	Creditore
2016	4536	A39104	5.310,00	2017	31100	TELE.SIS. S.N.C. TELEMATICA E SISTEMI ELETTRONICI
2016	4537	A39104	9.042,00	2017	31100	GABRIELE MAURIZIO S.A.S.
2016	4538	A39104	3.000,00	2017	31100	RIZZICA PAOLA
2016	4539	A39104	6.000,00	2017	31100	W@SH SOCIETA' COOPERATIVA
2016	4540	A39104	6.000,00	2017	31100	AUTOFFICINA DURAZZI SRL
2016	4541	A39104	137,50	2017	31100	ARTO - KART S.N.C. DI TOBIA ANGELO & C.
2016	4542	A39104	27.000,00	2017	31100	COOPERATIVA SOCIALE IL SUSSURRATORE
2016	4543	A39104	1.116,11	2017	31100	NUOVA VILLA CLAUDIA S.P.A.- CASA DI CURA PRIVATA
2016	4544	A39104	9.600,00	2017	31100	INDUSTRIA ALIMENTARE OTTAVIANI GIUSEPPE & C. S.N.C
2016	4545	A39104	4.800,00	2017	31100	GEMMA & ORO S.R.L.
2016	4546	A39104	727,05	2017	31100	EMOZIONI DI CASA S.R.L.
2016	4547	A39104	11,91	2017	31100	ONE TO ONE SSD ARL
2016	4548	A39104	384,16	2017	31100	G & G ECOCLEAN SOCIETA' COOPERATIVA
2016	4549	A39104	250,00	2017	31100	TEC MEI S.R.L.
2016	4550	A39104	2.080,85	2017	31100	ALTAIR S.R.L.
2016	4551	A39104	17.511,05	2017	31100	TEAM SERVICE SOC. COOP. A.R.L.
2016	4552	A39104	12.600,00	2017	31100	CELLI ILARIO
2016	4557	A39104	595,04	2017	31100	MSM INGEGNERIA SNC DI ING.SALVAGO E ING.MELICA
2016	4558	A39104	868,25	2017	31100	MSM INGEGNERIA SNC DI ING.SALVAGO E ING.MELICA
2016	4559	A39104	619,83	2017	31100	MSM INGEGNERIA SNC DI ING.SALVAGO E ING.MELICA
2016	4561	A39104	1.250,00	2017	31100	C.M.CAUCCI MARIO - INDUSTRIA TRAVERTINO ROMANO
2016	4564	A39104	191,00	2017	31100	GRUPPO IMMOBILIARE ROMA 05 SRL
2016	4565	A39104	2.631,67	2017	31100	STUDIO CT INGEGNERIA INTEGRATA SRL
2016	4566	A39104	53.322,50	2017	31100	ENAS - ENTE NAZIONALE DI ASSISTENZA SOCIALE
2016	4567	A39104	134,08	2017	31100	IN & OUT S.P.A.
2016	4568	A39104	17.000,00	2017	31100	ENEL S.P.A.
2016	4569	A39104	914,20	2017	31100	CIRAP 2000 SRL
2016	4570	A39104	27.610,00	2017	31100	ZIBA 1 SRL
2016	4571	A39104	34.050,00	2017	31100	JOHNSON&JOHNSON MEDICAL SPA
2016	4572	A39104	20.600,00	2017	31100	WIMIND SR
2016	4573	A39104	5.000,00	2017	31100	RISORSE SABINE
2016	4574	A39104	9.082,35	2017	31100	LA FIABA 2 SRL
2016	4575	A39104	17.000,00	2017	31100	BIOSINT S.P.A.
2016	4576	A39104	5.400,00	2017	31100	RISORSE SABINE
2016	4577	A39104	17.478,48	2017	31100	NIKE WEB CONSULTING S.R.L.
2016	4578	A39104	7.499,29	2017	31100	CENTRO STUDI ANTONIO MANIERI
2016	4579	A39104	7.499,29	2017	31100	CENTRO STUDI ANTONIO MANIERI
2016	4580	A39104	109,44	2017	31100	A.I.F. ASSOCIAZIONE ITALIANA PER LA FORMAZIONE
2016	4581	A39104	196,80	2017	31100	A.I.F. ASSOCIAZIONE ITALIANA PER LA FORMAZIONE
2016	4582	A39104	725,46	2017	31100	A.I.F. ASSOCIAZIONE ITALIANA PER LA FORMAZIONE
2016	4583	A39104	4.800,00	2017	31100	ASSOCIAZIONE CAPODARCO ROMA FORMAZIONE ONLUS
2016	4584	A39104	4.800,00	2017	31100	ASSOCIAZIONE CAPODARCO ROMA FORMAZIONE ONLUS
2016	4585	A39104	4.800,00	2017	31100	ASSOCIAZIONE CAPODARCO ROMA FORMAZIONE ONLUS
2016	4586	A39104	470,42	2017	31100	COOPERATIVA SOCIALE S. ONOFRIO SOC. COOP. A.R.L.
2016	4587	A39104	3.569,59	2017	31100	SAIP FORMAZIONE SRL
2016	4588	A39104	1.134,33	2017	31100	SAIP FORMAZIONE SRL
2016	4589	A39104	1.403,56	2017	31100	SAIP FORMAZIONE SRL
2016	4590	A39104	1.401,11	2017	31100	SAIP FORMAZIONE SRL
2016	4591	A39104	786,61	2017	31100	COMPAGNIA DEI LEPINI S.C.P.A.
2016	4592	A39104	96,00	2017	31100	COMPAGNIA DEI LEPINI S.C.P.A.
2016	4593	A39104	80,29	2017	31100	COMPAGNIA DEI LEPINI S.C.P.A.
2016	4594	A39104	1.677,62	2017	31100	ENAIIP IMPRESA SOCIALE
2016	4595	A39104	1.555,97	2017	31100	ENAIIP IMPRESA SOCIALE
2016	4596	A39104	1.140,83	2017	31100	ENAIIP IMPRESA SOCIALE
2016	4597	A39104	896,73	2017	31100	ENAIIP IMPRESA SOCIALE
2016	4598	A39104	4.017,62	2017	31100	CIOFS
2016	4599	A39104	1.285,81	2017	31100	CIOFS
2016	4601	A39104	329,61	2017	31100	ASSOCIAZIONE FORMAZ WORK
2016	4602	A39104	5.205,00	2017	31100	CONSORZIO SVILUPPO FORMAZIONE
2016	4603	A39104	12.243,75	2017	31100	CONSORZIO SVILUPPO FORMAZIONE
2016	4604	A39104	12.243,75	2017	31100	CONSORZIO SVILUPPO FORMAZIONE
2016	4605	A39104	104.336,38	2017	31100	ASS.FOR.SEO. SOC. CONSORTILE NON A SCOPO DI LUCRO
2016	4606	A39104	200.000,00	2017	31100	ITALIA LAVORO SPA
2016	4607	A39104	16.383,50	2017	31100	ECOSISTEMI S.R.L.
2016	4608	A39104	16.383,50	2017	31100	ECOSISTEMI S.R.L.
2016	4609	A39104	4.594,64	2017	31100	ECOSISTEMI S.R.L.
2016	4610	A39104	82.469,45	2017	31100	ECOSISTEMI S.R.L.
2016	4611	A39104	24.626,00	2017	31100	ECOSISTEMI S.R.L.
2016	4612	A39104	4.343,07	2017	31100	CONSORZIO UNO
2016	4613	A39104	2.691,20	2017	31100	CENTRO EUROPEO DI STUDI MANAGERIALI

Anno Impegno	Numero Impegno	Capitolo	Importo	Esigibilità	Class. Capitolo	Creditore
2016	4614	A39104	33.194,60	2017	31100	AGENZIA PER IL LAVORO ALBA S.P.A.
2016	4615	A39104	12.900,00	2017	31100	LA CITTA' DEL DIVERTIMENTO SRL
2016	4616	A39104	5.090,99	2017	31100	BROADCAST DIGITAL SERVICE S.R.L.
2016	4617	A39104	7.440,00	2017	31100	D'ANTONA PIERLUIGI
2016	4618	A39104	6.000,00	2017	31100	MYLINDO DI LAU & MAU SOCIETA' COOPERATIVA
2016	4619	A39104	27.000,00	2017	31100	E-NAUTILUS SRL
2016	4620	A39104	355,22	2017	31100	KAB SERVIZI SOC COOP
2016	4621	A39104	3.647,59	2017	31100	BEAUTY AND WELLNESS STORE SOC. COOP.
2016	4624	A39104	20,14	2017	31100	H3D VISION DI BAZZANI MAURO
2016	4625	A39104	16.665,08	2017	31100	F & B SERVICE S.R.L.
2016	4626	A39104	9.000,00	2017	31100	MATARRESE FABRIZIO
2016	4627	A39104	6.762,50	2017	31100	SPECCHIO DELL'ANIMA
2016	4628	A39104	12.600,00	2017	31100	MAGLIOCCHETTI ANNA
2016	4629	A39104	2,90	2017	31100	LHASIT SOC. COOP
2016	4631	A39104	1.190,76	2017	31100	L'OASI DELLA FORTUNA S.R.L.
2016	4632	A39104	9.668,72	2017	31100	NANA' SOCIETA' COOPERATIVA ARL
2016	4633	A39104	9.000,00	2017	31100	A&M SCARL
2016	4634	A39104	5.520,00	2017	31100	ZEN GROUP SOC. COOP
2016	4635	A39104	16.758,74	2017	31100	L'AURORA FLOREALE
2016	4636	A39104	1.421,00	2017	31100	E-PERFORMANCE
2016	4637	A39104	573,72	2017	31100	DE COMPUTIS S.R.L.
2016	4642	A39104	4.530,89	2017	31100	GEODES SRL
2016	4643	A39104	2.508,00	2017	31100	STUDIO IMPRESA CONSULTING S.R.L.
2016	4644	A39104	1.466,52	2017	31100	CONSULENZA GLOBALE D'IMPRESA
2016	4645	A39104	592,73	2017	31100	CONSULENZA GLOBALE D'IMPRESA
2016	4646	A39104	7.500,00	2017	31100	ADVOK STUDIO SRL
2016	4647	A39104	22.500,00	2017	31100	STUDIONET S.R.L.
2016	4648	A39104	8.296,06	2017	31100	STUDIONET S.R.L.
2016	4649	A39104	3.063,38	2017	31100	STUDIONET S.R.L.
2016	4650	A39104	880,22	2017	31100	STUDIONET S.R.L.
2016	4651	A39104	2.171,42	2017	31100	STUDIONET S.R.L.
2016	4652	A39104	857,36	2017	31100	STUDIONET S.R.L.
2016	4653	A39104	4.143,07	2017	31100	STUDIONET S.R.L.
2016	4654	A39104	2.012,76	2017	31100	STUDIONET S.R.L.
2016	4655	A39104	14.042,07	2017	31100	STUDIONET S.R.L.
2016	4657	A39104	1.043,80	2017	31100	ENGIM CFP SAN PAOLO
2016	4658	A39104	3.964,13	2017	31100	ENGIM CFP SAN PAOLO
2016	4659	A39104	2.691,88	2017	31100	ENGIM CFP SAN PAOLO
2016	4660	A39104	1.794,73	2017	31100	ENGIM CFP SAN PAOLO
2016	4662	A39104	2.053,18	2017	31100	ENGIM CFP SAN PAOLO
2016	4663	A39104	1.367,04	2017	31100	ENGIM CFP SAN PAOLO
2016	4664	A39104	4.296,75	2017	31100	ENGIM CFP SAN PAOLO
2016	4665	A39104	1.350,50	2017	31100	OPERAZIONE SOTTOVESTE DI ADINOLFI & CO.S.N.C
2016	4666	A39104	4.100,00	2017	31100	OPERAZIONE SOTTOVESTE DI ADINOLFI & CO.S.N.C
2016	4667	A39104	4.125,00	2017	31100	THE GALLERIA S.R.L.
2016	4668	A39104	12.375,00	2017	31100	THE GALLERIA S.R.L.
2016	4669	A39104	760,50	2017	31100	GEST SERVICE BALDI S.R.L. SEMPLIFICATA
2016	4670	A39104	2.281,80	2017	31100	GEST SERVICE BALDI S.R.L. SEMPLIFICATA
2016	4671	A39104	4.485,00	2017	31100	YOYO SRL
2016	4672	A39104	14.646,30	2017	31100	YOYO SRL
2016	4673	A39104	1.205,10	2017	31100	DIGITAL VIDEO INFORMATION 99 SRL SEMPLIFICATA
2016	4674	A39104	6.294,42	2017	31100	DIGITAL VIDEO INFORMATION 99 SRL SEMPLIFICATA
2016	4675	A39104	1.375,00	2017	31100	FI.EL.GI.SRL - SERVIZI & PIU' C. DI PROM. E COM.
2016	4676	A39104	4.125,00	2017	31100	FI.EL.GI.SRL - SERVIZI & PIU' C. DI PROM. E COM.
2016	4679	A39104	4.095,00	2017	31100	AUTOGRAPPA S.R.L.
2016	4680	A39104	12.372,00	2017	31100	AUTOGRAPPA S.R.L.
2016	4681	A39104	1.875,00	2017	31100	TELEMACO TOUR - SOCIETA' COOPERATIVA
2016	4684	A39104	4.125,00	2017	31100	56 FILI & CO
2016	4685	A39104	12.375,00	2017	31100	56 FILI & CO
2016	4686	A39104	1.346,00	2017	31100	CASA NOSTRA S.R.L.S.
2016	4687	A39104	4.074,00	2017	31100	CASA NOSTRA S.R.L.S.
2016	4688	A39104	5.520,00	2017	31100	PROMOMARKET BELLEGRA S.A.S. DI MARIO CERA & C.
2016	4689	A39104	16.980,00	2017	31100	PROMOMARKET BELLEGRA S.A.S. DI MARIO CERA & C.
2016	4692	A39104	793,20	2017	31100	RAPSODIE SRL
2016	4693	A39104	3.015,86	2017	31100	RAPSODIE SRL
2016	4694	A39104	2.220,00	2017	31100	CIRILLO LUDOVICA
2016	4695	A39104	6.720,00	2017	31100	CIRILLO LUDOVICA
2016	4698	A39104	4.095,00	2017	31100	REPUBBLICA 131 S.R.L. SEMPLIFICATA
2016	4699	A39104	12.360,00	2017	31100	REPUBBLICA 131 S.R.L. SEMPLIFICATA
2016	4700	A39104	1.035,39	2017	31100	MONCONCIERGE DI ESPOSITO PIERALESSANDRO

Anno Impegno	Numero Impegno	Capitolo	Importo	Esigibilità	Class. Capitolo	Creditore
2016	4701	A39104	7.964,59	2017	31100	MONCONCIERGE DI ESPOSITO PIERALESSANDRO
2016	4703	A39104	554,00	2017	31100	HDEMIA DI FANTOZZI FABIO
2016	4706	A39104	5.295,00	2017	31100	MAYA CENTRO MULTISERVIZI S.R.L
2016	4707	A39104	17.205,00	2017	31100	MAYA CENTRO MULTISERVIZI S.R.L
2016	4708	A39104	5.551,50	2017	31100	MIND ENTERTAINMENT SRL
2016	4709	A39104	16.948,50	2017	31100	MIND ENTERTAINMENT SRL
2016	4712	A39104	4.095,00	2017	31100	CINEFANTASY PRODUCTIONS S.R.L.SEMPLIFICATA
2016	4713	A39104	12.398,70	2017	31100	CINEFANTASY PRODUCTIONS S.R.L.SEMPLIFICATA
2016	4714	A39104	700,00	2017	31100	UNICONVENTIONAL S.R.L.
2016	4715	A39104	6.800,00	2017	31100	UNICONVENTIONAL S.R.L.
2016	4718	A39104	119,00	2017	31100	LATINI STEFANO
2016	4719	A39104	2.881,00	2017	31100	LATINI STEFANO
2016	4721	A39104	467,46	2017	31100	ALESSANDRA LAUDADIO
2016	4722	A39104	1.800,00	2017	31100	G.G. DOLCIARIA S.R.L.
2016	4723	A39104	5.700,00	2017	31100	G.G. DOLCIARIA S.R.L.
2016	4724	A39104	1.965,00	2017	31100	LUCIANI & LUCIANI - SNC
2016	4725	A39104	14.526,00	2017	31100	LUCIANI & LUCIANI - SNC
2016	4726	A39104	2.250,00	2017	31100	LUSSO PATRIZIA
2016	4727	A39104	6.750,00	2017	31100	LUSSO PATRIZIA
2016	4730	A39104	2.420,00	2017	31100	VIVERE INSIEME DI MANOLE RICUTA S.N.C.
2016	4731	A39104	3.080,00	2017	31100	VIVERE INSIEME DI MANOLE RICUTA S.N.C.
2016	4732	A39104	4.350,00	2017	31100	TRAVEL ON TUSCIA SRL
2016	4733	A39104	17.250,00	2017	31100	TRAVEL ON TUSCIA SRL
2016	4734	A39104	2.250,00	2017	31100	MARINO DOMOTICA DI ALESSANDRA MARINO
2016	4735	A39104	6.750,00	2017	31100	MARINO DOMOTICA DI ALESSANDRA MARINO
2016	4736	A39104	2.713,83	2017	31100	PAPERMACHE S.R.L
2016	4740	A39104	2.100,00	2017	31100	TEAMEIA CULTURA SOC. COOP
2016	4741	A39104	8.808,00	2017	31100	TEAMEIA CULTURA SOC. COOP
2016	4742	A39104	231,91	2017	31100	ANTONIO NISATI
2016	4743	A39104	12,24	2017	31100	ANTONIO NISATI
2016	4748	A39104	1.044,18	2017	31100	IMMAGINE SOCIETA' COOPERATIVA
2016	4749	A39104	21.455,82	2017	31100	IMMAGINE SOCIETA' COOPERATIVA
2016	4750	A39104	1.375,00	2017	31100	IL CARBONARO SRLS
2016	4751	A39104	4.125,00	2017	31100	IL CARBONARO SRLS
2016	4752	A39104	159,29	2017	31100	VIR STUDIUM S.R.L.
2016	4754	A39104	480,00	2017	31100	CARROZZERIA REGIO SNC DI REGIO CLAUDIO & YARI
2016	4755	A39104	4.748,90	2017	31100	CARROZZERIA REGIO SNC DI REGIO CLAUDIO & YARI
2016	4756	A39104	1.861,50	2017	31100	SIRE COOPERATIVA SOCIALE
2016	4757	A39104	5.638,50	2017	31100	SIRE COOPERATIVA SOCIALE
2016	4758	A39104	4.020,00	2017	31100	INNOVA SNC DI CARLO E PAOLA SALVATI
2016	4759	A39104	15.455,40	2017	31100	INNOVA SNC DI CARLO E PAOLA SALVATI
2016	4760	A39104	2.939,79	2017	31100	VANITY DOG SRL
2016	4761	A39104	13.560,22	2017	31100	VANITY DOG SRL
2016	4762	A39104	1.130,00	2017	31100	EDILFERRO DI SCROCCA ENRICO CLAUDIO & C. S.N.C.
2016	4763	A39104	4.370,00	2017	31100	EDILFERRO DI SCROCCA ENRICO CLAUDIO & C. S.N.C.
2016	4764	A39104	1.010,50	2017	31100	PASTA PASSIONE S.R.L. SEMPLIFICATA
2016	4765	A39104	4.489,50	2017	31100	PASTA PASSIONE S.R.L. SEMPLIFICATA
2016	4766	A39104	4.666,50	2017	31100	D.M.T. CAR S.R.L SEMPLIFICATA
2016	4767	A39104	17.815,20	2017	31100	D.M.T. CAR S.R.L SEMPLIFICATA
2016	4768	A39104	1.370,00	2017	31100	LEGAL SERVICES LATINA S.R.L.S.
2016	4769	A39104	4.117,50	2017	31100	LEGAL SERVICES LATINA S.R.L.S.
2016	4770	A39104	2.220,00	2017	31100	TAI TECNOLOGIA APPLICATA ALL'INDUSTRIA S.R.L.
2016	4771	A39104	6.750,00	2017	31100	TAI TECNOLOGIA APPLICATA ALL'INDUSTRIA S.R.L.
2016	4772	A39104	750,00	2017	31100	SARA VALENTE DITTA INDIVIDUALE
2016	4773	A39104	2.250,00	2017	31100	SARA VALENTE DITTA INDIVIDUALE
2016	4776	A39104	6.986,48	2017	31100	AGENZIA PER IL LAVORO ALBA S.P.A.
2016	4777	A39104	16.000,00	2017	31100	ALITALIA SOCIETA' AEREA ITALIANA SPA
2016	4778	A39104	107.500,00	2017	31100	A.N.S.I.
2016	4779	A39104	22.790,00	2017	31100	ASSOCIAZIONE AGATOS ONLUS
2016	4780	A39104	23.060,23	2017	31100	CAMPUS X SRL
2016	4781	A39104	84.035,00	2017	31100	CED PICCOLA SOC. COOP. SOCIALE
2016	4782	A39104	69.300,00	2017	31100	CEDEL - COOP EDU. ELIS - SCARL.
2016	4783	A39104	11.200,00	2017	31100	CLUB MEDICI SERVICE SRL
2016	4784	A39104	49.000,00	2017	31100	S.S. PIETRO E PAOLO
2016	4785	A39104	16.000,00	2017	31100	DENTSPLY SRL
2016	4786	A39104	14.000,00	2017	31100	EIDOS SISTEMI DI FORMAZIONE S.R.L.
2016	4787	A39104	80.325,00	2017	31100	EXERVICE SRL
2016	4788	A39104	14.712,97	2017	31100	F.E.M. SOCIETA' COOPERATIVA
2016	4791	A39104	73.675,00	2017	31100	GRUPPO EDITORIALE L'ESPRESSO SPA
2016	4792	A39104	20.980,00	2017	31100	MAZZARDA ELEVATORI SRL

Anno Impegno	Numero Impegno	Capitolo	Importo	Esigibilità	Class. Capitolo	Creditore
2016	4793	A39104	31.381,57	2017	31100	A.S. MONDO FITNESS
2016	4794	A39104	16.310,00	2017	31100	NISSAN ITALIA S.R.L.
2016	4795	A39104	8.393,79	2017	31100	AIVLIS SRL
2016	4797	A39104	18.409,00	2017	31100	POSTE ITALIANE S.P.A.
2016	4798	A39104	16.138,80	2017	31100	RISPOSTE SOCIETA' COOP. SOCIALE INTEGRATA A R.L.
2016	4799	A39104	6.752,87	2017	31100	SAD.I.F.O.R.
2016	4800	A39104	16.000,00	2017	31100	SE.DI.IN. S.R.L.
2016	4802	A39104	21.038,50	2017	31100	SOCIETA' COOPERATIVA SOCIALE LE GINESTRE A.R.L
2016	4803	A39104	20.790,00	2017	31100	SOGEC SRL SOCIETA' GESTIONE CREDITI
2016	4804	A39104	18.403,80	2017	31100	SOLCO S.R.L.
2016	4805	A39104	21.900,00	2017	31100	SPIRIT SERVICE SRL
2016	4806	A39104	14.123,15	2017	31100	TECNOSERVICE A.R.L
2016	4807	A39104	661.163,23	2017	31100	CREDITORI DIVERSI
2016	4810	A39104	12,50	2017	31100	IRON 2000 SRL
2016	4811	A39104	509,63	2017	31100	A & P PROJECT
2016	4812	A39104	1.256,00	2017	31100	FG TECNOPOLO S.P.A.
2016	4813	A39104	1.852,87	2017	31100	FG TECNOPOLO S.P.A.
2016	4819	A39104	4.717,19	2017	31100	MA.GI.CA.
2016	4820	A39104	4.271,42	2017	31100	MA.GI.CA.
2016	4821	A39104	360,00	2017	31100	IAL S.R.L.INNOVAZIONE APPRENDIMENTO LAVORO
2016	4822	A39104	459,17	2017	31100	ENAIIP IMPRESA SOCIALE
2016	4823	A39104	364,48	2017	31100	ENAIIP IMPRESA SOCIALE
2016	4824	A39104	70,78	2017	31100	ENAIIP IMPRESA SOCIALE
2016	4825	A39104	519,10	2017	31100	ENAIIP IMPRESA SOCIALE
2016	4826	A39104	85,19	2017	31100	ENAIIP IMPRESA SOCIALE
2016	4827	A39104	2.140,38	2017	31100	ENAIIP IMPRESA SOCIALE
2016	4828	A39104	1.093,91	2017	31100	ENAIIP IMPRESA SOCIALE
2016	4829	A39104	1.190,65	2017	31100	ENAIIP IMPRESA SOCIALE
2016	4830	A39104	853,18	2017	31100	ENAIIP IMPRESA SOCIALE
2016	4831	A39104	855,67	2017	31100	ENAIIP IMPRESA SOCIALE
2016	4832	A39104	3.366,37	2017	31100	ENAIIP IMPRESA SOCIALE
2016	4833	A39104	1.458,37	2017	31100	ENAIIP IMPRESA SOCIALE
2016	4834	A39104	734,88	2017	31100	ENAIIP IMPRESA SOCIALE
2016	4835	A39104	675,14	2017	31100	ENAIIP IMPRESA SOCIALE
2016	4836	A39104	594,00	2017	31100	ENAIIP IMPRESA SOCIALE
2016	4837	A39104	1.435,15	2017	31100	ENAIIP IMPRESA SOCIALE
2016	4838	A39104	13.010,94	2017	31100	ECOMMONS SRL
2016	4840	A39104	6.374,50	2017	31100	ALTROVE SOCIETA' COOPERATIVA
2016	4841	A39104	4.631,07	2017	31100	MANCINI MATTEO
2016	4842	A39104	18.360,00	2017	31100	SAD.I.F.O.R.
2016	4843	A39104	6.000,00	2017	31100	PALUMA BI SRLS
2016	4844	A39104	9.534,72	2017	31100	INTERFORMIT S.R.L.
2016	4845	A39104	9.000,00	2017	31100	FORTINI CRISTINA
2016	4846	A39104	4.196,11	2017	31100	MB S.A.S. DI MARCO BRAMINI & C.
2016	4848	A39104	392,76	2017	31100	MANUFACTORY DI MIRIAM ED ELENA ABATECOLA SNC
2016	4850	A39104	4.830,00	2017	31100	ALIVERNINI PROGETTI SRLS
2016	4851	A39104	11.550,00	2017	31100	ALIVERNINI PROGETTI SRLS
2016	4852	A39104	1.119,50	2017	31100	CAMBRIDGE VIAGGI STUDIO DI ANGELILLO M. MICHELE
2016	4854	A39104	500,00	2017	31100	SPORT CLUB LIDO SRLS
2016	4856	A39104	101,57	2017	31100	LE MILLE E UNA NOTA
2016	4857	A39104	0,03	2017	31100	LE MILLE E UNA NOTA
2016	4860	A39104	2.460,00	2017	31100	BORRELLI ANNA
2016	4861	A39104	5.788,50	2017	31100	BORRELLI ANNA
2016	4862	A39104	2.700,00	2017	31100	FORNO STORICO BRIGANTI CATIA
2016	4863	A39104	6.300,00	2017	31100	FORNO STORICO BRIGANTI CATIA
2016	4864	A39104	2.358,30	2017	31100	BRUNETTI LORENZO
2016	4865	A39104	6.641,70	2017	31100	BRUNETTI LORENZO
2016	4866	A39104	1.672,50	2017	31100	BUONAFEDE CHIARA
2016	4868	A39104	562,22	2017	31100	GREENSCOUNT SRLS
2016	4869	A39104	1.627,50	2017	31100	GREENSCOUNT SRLS
2016	4870	A39104	385,00	2017	31100	LABORATORIO DI PASTICCERIA ARTIG. STEFANO CAMPOLI
2016	4871	A39104	225,00	2017	31100	LABORATORIO DI PASTICCERIA ARTIG. STEFANO CAMPOLI
2016	4873	A39104	11,39	2017	31100	HO PERSO IL FILO SAS DI ALESSANDRA CANNIZZO & C.
2016	4874	A39104	6,14	2017	31100	ISIS DI ALESSIA CAPPARELLA
2016	4875	A39104	20,08	2017	31100	ISIS DI ALESSIA CAPPARELLA
2016	4876	A39104	1.354,88	2017	31100	AREAS CONSULTING SRLS
2016	4877	A39104	181,50	2017	31100	AREAS CONSULTING SRLS
2016	4879	A39104	210,51	2017	31100	HORSES WORK DI CELANI CINZIA & C. SAS
2016	4880	A39104	4.950,00	2017	31100	OLD GREEN BARRELLS SNC DI A.C. BUFFARINI & L.BARZI
2016	4881	A39104	11.550,00	2017	31100	OLD GREEN BARRELLS SNC DI A.C. BUFFARINI & L.BARZI

Anno Impegno	Numero Impegno	Capitolo	Importo	Esigibilità	Class. Capitolo	Creditore
2016	4882	A39104	150,00	2017	31100	ASTREL INSTRUMENTS SRL A C.R.
2016	4885	A39104	2.700,00	2017	31100	PLASTIK DESIGN SRL
2016	4886	A39104	6.300,00	2017	31100	PLASTIK DESIGN SRL
2016	4887	A39104	4.793,70	2017	31100	PENSO BIO SRL
2016	4888	A39104	11.706,30	2017	31100	PENSO BIO SRL
2016	4889	A39104	429,00	2017	31100	ANTONIO CICONTE
2016	4890	A39104	4.050,00	2017	31100	SURF SELF S.R.L.S.
2016	4891	A39104	12.450,00	2017	31100	SURF SELF S.R.L.S.
2016	4892	A39104	1.730,00	2017	31100	OASI 825 COOP ARL
2016	4893	A39104	5.770,00	2017	31100	OASI 825 COOP ARL
2016	4896	A39104	0,30	2017	31100	OMEGA TRE DI CRISTIAN CORRADETTI
2016	4897	A39104	7,70	2017	31100	OMEGA TRE DI CRISTIAN CORRADETTI
2016	4898	A39104	452,19	2017	31100	COSTANTINI MICHELE
2016	4900	A39104	7.775,50	2017	31100	B4 MOUNTAIN SPORT SNC
2016	4901	A39104	19.724,50	2017	31100	B4 MOUNTAIN SPORT SNC
2016	4902	A39104	1.815,00	2017	31100	MA.FE. SRL
2016	4903	A39104	9.653,40	2017	31100	MA.FE. SRL
2016	4904	A39104	3.870,00	2017	31100	CABLE PARK LATINA S.R.L.
2016	4905	A39104	12.600,00	2017	31100	CABLE PARK LATINA S.R.L.
2016	4906	A39104	1.516,80	2017	31100	BINOMIO BEER AND WINE SRLS
2016	4907	A39104	3.983,20	2017	31100	BINOMIO BEER AND WINE SRLS
2016	4910	A39104	1.000,00	2017	31100	DITTA INDIVIDUALE DE ANGELIS LORENZO
2016	4911	A39104	1.950,00	2017	31100	DITTA INDIVIDUALE DE ANGELIS LORENZO
2016	4913	A39104	945,50	2017	31100	DE MARCHI ANTONIETTA
2016	4915	A39104	322,74	2017	31100	DA.NI. SRL
2016	4917	A39104	8.801,14	2017	31100	IMAGO RERUM SRLS
2016	4918	A39104	680,00	2017	31100	VIDEOTOURING DI LUCIA DI PASQUALE
2016	4919	A39104	1.839,50	2017	31100	VIDEOTOURING DI LUCIA DI PASQUALE
2016	4920	A39104	2.902,50	2017	31100	INTOLLERANZA ZERO DI CARLA DI PIO
2016	4921	A39104	5.947,50	2017	31100	INTOLLERANZA ZERO DI CARLA DI PIO
2016	4922	A39104	658,51	2017	31100	LA SIESTA SRL
2016	4926	A39104	19.000,00	2017	31100	L'ALIMENTARI S.R.L.S.
2016	4927	A39104	1.642,98	2017	31100	ASTREL INSTRUMENTS SRL A C.R.
2016	4929	A39104	3.287,00	2017	31100	FRAME DI FERRINI FILOMENA E COCCARELLI FRANCA SNC
2016	4930	A39104	2.239,00	2017	31100	FRAME DI FERRINI FILOMENA E COCCARELLI FRANCA SNC
2016	4931	A39104	405,00	2017	31100	DITTA FEZZA CRISTIAN
2016	4932	A39104	8.595,00	2017	31100	DITTA FEZZA CRISTIAN
2016	4933	A39104	2.700,00	2017	31100	POLARE SRL
2016	4937	A39104	7.050,00	2017	31100	BIOENERGIA PONTINA SRL
2016	4938	A39104	9.450,00	2017	31100	BIOENERGIA PONTINA SRL
2016	4940	A39104	4.758,03	2017	31100	PUNTO FANTASIA DI GRAZIOSI ESTER
2016	4941	A39104	5.941,50	2017	31100	IENERGY SRL
2016	4942	A39104	10.558,50	2017	31100	IENERGY SRL
2016	4943	A39104	9.375,00	2017	31100	LADY PUB SAS DI CARTA SILVIA & C.
2016	4944	A39104	28.125,00	2017	31100	LADY PUB SAS DI CARTA SILVIA & C.
2016	4945	A39104	1.650,00	2017	31100	LAMAZZA ISABELLA
2016	4946	A39104	3.850,00	2017	31100	BIOETE SRLS
2016	4947	A39104	28,96	2017	31100	CREATTIVA DI IMMACOLATA LAZZARO
2016	4948	A39104	1.227,10	2017	31100	CREATTIVA DI IMMACOLATA LAZZARO
2016	4949	A39104	3.892,20	2017	31100	TEKNO SERVICE DI LEONI M.RITA E EVANGELISTA G. SNC
2016	4950	A39104	12.607,80	2017	31100	TEKNO SERVICE DI LEONI M.RITA E EVANGELISTA G. SNC
2016	4951	A39104	2.430,00	2017	31100	LA BOTTEGA DELL'ARTE DI LIBURDI DORA
2016	4952	A39104	5.820,00	2017	31100	LA BOTTEGA DELL'ARTE DI LIBURDI DORA
2016	4953	A39104	4.950,00	2017	31100	VEGA INGENIUM SRL
2016	4954	A39104	11.550,00	2017	31100	VEGA INGENIUM SRL
2016	4955	A39104	2.029,30	2017	31100	CENTRO FERRAMENTA SRL
2016	4956	A39104	235,00	2017	31100	L.G. METAL DI PAOLA LUPO & C. SAS
2016	4957	A39104	2.077,16	2017	31100	L.G. METAL DI PAOLA LUPO & C. SAS
2016	4958	A39104	4.830,00	2017	31100	FESTIVAL DEI SAPORI S.A.S. DI TAME BARBARA & C.
2016	4959	A39104	11.400,00	2017	31100	FESTIVAL DEI SAPORI S.A.S. DI TAME BARBARA & C.
2016	4960	A39104	6.669,00	2017	31100	QUINTOSYSTEM DI LUTTAZI ANDREA
2016	4961	A39104	2.100,00	2017	31100	QUINTOSYSTEM DI LUTTAZI ANDREA
2016	4964	A39104	875,00	2017	31100	GMG SERVIZI SRL
2016	4965	A39104	4.625,00	2017	31100	GMG SERVIZI SRL
2016	4968	A39104	2.010,28	2017	31100	W & E SRL
2016	4969	A39104	1.291,44	2017	31100	W & E SRL
2016	4970	A39104	1.500,00	2017	31100	F&P SNC DI BUGARINI FLAVIO & C.
2016	4971	A39104	15.000,00	2017	31100	F&P SNC DI BUGARINI FLAVIO & C.
2016	4973	A39104	444,82	2017	31100	SAN CARLO SOCIETA' COOPERATIVA
2016	4974	A39104	2.133,00	2017	31100	ENOGASTRONAUTA.COM DI ANNARITA MARIANI

Anno Impegno	Numero Impegno	Capitolo	Importo	Esigibilità	Class. Capitolo	Creditore
2016	4975	A39104	6.867,00	2017	31100	ENOGASTRONAUTA.COM DI ANNARITA MARIANI
2016	4976	A39104	900,00	2017	31100	SKITENGO SRL
2016	4977	A39104	2.100,00	2017	31100	SKITENGO SRL
2016	4980	A39104	595,00	2017	31100	IMPRESA EDILE MOLLICONE FRANCESCO
2016	4981	A39104	882,13	2017	31100	STUDIO VALENTINA MONTEBELLO
2016	4982	A39104	14,91	2017	31100	STUDIO VALENTINA MONTEBELLO
2016	4983	A39104	384,00	2017	31100	ELETTROFORNO FRONTONI SCARL
2016	4985	A39104	846,00	2017	31100	EASY BABY DI MORETTI MARTINA
2016	4986	A39104	2.154,00	2017	31100	EASY BABY DI MORETTI MARTINA
2016	4989	A39104	6.318,34	2017	31100	GOGODIGITAL SRLS DI GIANDOMENICO OLINI
2016	4991	A39104	1.500,00	2017	31100	GIO.CA. SRLS DI ORTICELLI CAROLINA
2016	4992	A39104	4.000,00	2017	31100	GIO.CA. SRLS DI ORTICELLI CAROLINA
2016	4993	A39104	1.800,00	2017	31100	ASSOCIAZIONE PUNTOEVIRGOLA ONLUS
2016	4994	A39104	1.200,00	2017	31100	ASSOCIAZIONE PUNTOEVIRGOLA ONLUS
2016	4995	A39104	3.840,00	2017	31100	SAPORI DI TERRA DI LAVORO DI PAGLIA MICHELA
2016	4996	A39104	11.160,00	2017	31100	SAPORI DI TERRA DI LAVORO DI PAGLIA MICHELA
2016	4998	A39104	2.340,00	2017	31100	REMAKE DI ALESSANDRO PALOMBA
2016	4999	A39104	6.660,00	2017	31100	REMAKE DI ALESSANDRO PALOMBA
2016	5002	A39104	1.507,10	2017	31100	CASA DEL BENESSERE SRL
2016	5004	A39104	700,00	2017	31100	19ZERO6 DI ELISA PASCIUTI
2016	5005	A39104	2.300,00	2017	31100	19ZERO6 DI ELISA PASCIUTI
2016	5008	A39104	4.012,20	2017	31100	TERRAMIA SAS
2016	5009	A39104	18.487,79	2017	31100	TERRAMIA SAS
2016	5010	A39104	170,00	2017	31100	KNK DI DE NICOLA ELENA & C. SNC
2016	5011	A39104	516,19	2017	31100	KNK DI DE NICOLA ELENA & C. SNC
2016	5012	A39104	827,30	2017	31100	FABIO PONTECORVI
2016	5013	A39104	2.172,70	2017	31100	FABIO PONTECORVI
2016	5014	A39104	5.400,00	2017	31100	FAST FOOD DI PRIOLO FRANCESCA
2016	5015	A39104	3.600,00	2017	31100	FAST FOOD DI PRIOLO FRANCESCA
2016	5016	A39104	3.550,00	2017	31100	PUNZO ELISA
2016	5017	A39104	5.670,00	2017	31100	TE' E NATURA DI OLIVIA QUATTROCCHI
2016	5018	A39104	3.300,00	2017	31100	TE' E NATURA DI OLIVIA QUATTROCCHI
2016	5019	A39104	9.000,00	2017	31100	PICCOLA TAGLIA E CUCI DI SANGIORGIO VIOLA
2016	5020	A39104	45,05	2017	31100	I BIKE DI ALESSANDRO SAVIO
2016	5021	A39104	1.261,64	2017	31100	I BIKE DI ALESSANDRO SAVIO
2016	5022	A39104	50,00	2017	31100	PARCO AVVENTURA DEI MONTI AURUNCI SRL
2016	5024	A39104	3.534,00	2017	31100	LAZIO EXPORT SOLUTION
2016	5025	A39104	4.200,00	2017	31100	LAZIO EXPORT SOLUTION
2016	5026	A39104	242,59	2017	31100	S.M. RIANO SERVIZI SRLS
2016	5027	A39104	726,10	2017	31100	S.M. RIANO SERVIZI SRLS
2016	5028	A39104	348,62	2017	31100	ENKI SNC DI SILVIA SPAGNOLETTI ZEULI
2016	5029	A39104	2.571,39	2017	31100	ENKI SNC DI SILVIA SPAGNOLETTI ZEULI
2016	5030	A39104	2.070,00	2017	31100	SPEDICATO ALESSANDRA
2016	5031	A39104	6.923,40	2017	31100	SPEDICATO ALESSANDRA
2016	5032	A39104	150,00	2017	31100	GREEN PLANET SRLS
2016	5033	A39104	10.550,00	2017	31100	GREEN PLANET SRLS
2016	5034	A39104	252,50	2017	31100	SUMMACCOUNTING DI MARIALUCIA SUMMA
2016	5035	A39104	0,43	2017	31100	SUMMACCOUNTING DI MARIALUCIA SUMMA
2016	5036	A39104	4.500,00	2017	31100	TANZILLI ALEXIA
2016	5037	A39104	23.000,00	2017	31100	TANZILLI ALEXIA
2016	5038	A39104	654,30	2017	31100	MORBIDELLI WINE BEER & MORE SRL
2016	5039	A39104	2.345,70	2017	31100	MORBIDELLI WINE BEER & MORE SRL
2016	5040	A39104	1.305,00	2017	31100	LABORATORIO MULTIMEDIALE DI ANNAMARIA TRANQUILLI
2016	5041	A39104	3.960,00	2017	31100	LABORATORIO MULTIMEDIALE DI ANNAMARIA TRANQUILLI
2016	5042	A39104	1.600,00	2017	31100	FILITALIA SRL
2016	5043	A39104	3.900,00	2017	31100	FILITALIA SRL
2016	5044	A39104	1.264,60	2017	31100	CALEIDOSCOPIO S.N.C
2016	5045	A39104	502,50	2017	31100	CALEIDOSCOPIO S.N.C
2016	5046	A39104	2.441,92	2017	31100	LUDUS IN FABULA SOC. COOP.
2016	5047	A39104	3.784,97	2017	31100	LUDUS IN FABULA SOC. COOP.
2016	5048	A39104	2.700,00	2017	31100	SFIZI...D'ARTE DI ZUCCOLI SILVIA
2016	5049	A39104	6.300,00	2017	31100	SFIZI...D'ARTE DI ZUCCOLI SILVIA
2016	5050	A39104	136.089,57	2017	31100	ENALC SRL
2016	5051	A39104	2.614,45	2017	31100	STUDIONET S.R.L.
2016	5052	A39104	3.896,41	2017	31100	STUDIONET S.R.L.
2016	5053	A39104	817,80	2017	31100	STUDIONET S.R.L.
2016	5054	A39104	1.912,26	2017	31100	STUDIONET S.R.L.
2016	5055	A39104	2.562,07	2017	31100	STUDIONET S.R.L.
2016	5056	A39104	998,02	2017	31100	STUDIONET S.R.L.
2016	5057	A39104	855,61	2017	31100	STUDIONET S.R.L.

Anno Impegno	Numero Impegno	Capitolo	Importo	Esigibilità	Class. Capitolo	Creditore
2016	5058	A39104	1.777,13	2017	31100	ENGIM CFP SAN PAOLO
2016	5059	A39104	1.012,42	2017	31100	ENGIM CFP SAN PAOLO
2016	5060	A39104	1.265,79	2017	31100	ENGIM CFP SAN PAOLO
2016	5061	A39104	51.149,47	2017	31100	LUMANUOTO S.S.D. A R.L.
2016	5062	A39104	1.350,00	2017	31100	NAUTICA IL GABBIANO S.R.L.
2016	5063	A39104	15.135,30	2017	31100	NAUTICA IL GABBIANO S.R.L.
2016	5064	A39104	43,00	2017	31100	IL PARADISO DEL GUSTO S.R.L.S.
2016	5066	A39104	247,00	2017	31100	TRINACRIA S.N.C.
2016	5067	A39104	1.363,00	2017	31100	TRINACRIA S.N.C.
2016	5068	A39104	4.710,00	2017	31100	THE LITTLE READER DI CAROLINE LESLEY DOOKIE
2016	5069	A39104	4.290,00	2017	31100	THE LITTLE READER DI CAROLINE LESLEY DOOKIE
2016	5071	A39104	6.890,21	2017	31100	MILLE VOGLIE S.R.L.
2016	5072	A39104	2.255,28	2017	31100	OTHER SIDE COMMUNICATION S.R.L.
2016	5074	A39104	5,00	2017	31100	PRECISIONMEC DI ROBERTO D'ALICANDRO
2016	5075	A39104	422,10	2017	31100	PRECISIONMEC DI ROBERTO D'ALICANDRO
2016	5076	A39104	514,00	2017	31100	CASSETTA ROSSA SOC. COOP. A R.L.
2016	5077	A39104	6.848,00	2017	31100	CASSETTA ROSSA SOC. COOP. A R.L.
2016	5081	A39104	4,75	2017	31100	PROFUMO DI LAVANDA DI ROMINA RESSA
2016	5083	A39104	1.230,00	2017	31100	EL ASRY OMAR ABDELBARI
2016	5084	A39104	1.811,49	2017	31100	EL ASRY OMAR ABDELBARI
2016	5085	A39104	4.500,00	2017	31100	B&B JOY COUNTRY HOUSE DI FABIO MARCELLI & C S.A.S.
2016	5086	A39104	12.000,00	2017	31100	B&B JOY COUNTRY HOUSE DI FABIO MARCELLI & C S.A.S.
2016	5087	A39104	8,00	2017	31100	THE BARREL PUB DI FABIO MUSELLA
2016	5088	A39104	969,21	2017	31100	THE BARREL PUB DI FABIO MUSELLA
2016	5089	A39104	8.450,00	2017	31100	IL GIARDINO NEL PARCO S.R.L.
2016	5090	A39104	18.050,00	2017	31100	IL GIARDINO NEL PARCO S.R.L.
2016	5091	A39104	924,46	2017	31100	BABURKA PRODUCTION STUDIOS S.R.L.S.
2016	5092	A39104	68,13	2017	31100	BABURKA PRODUCTION STUDIOS S.R.L.S.
2016	5095	A39104	750,75	2017	31100	MENS AEQUA S.R.L.S.
2016	5096	A39104	22,50	2017	31100	MENS AEQUA S.R.L.S.
2016	5097	A39104	5.625,00	2017	31100	TELEMACO TOUR - SOCIETA' COOPERATIVA
2016	5098	A39104	12.940,35	2017	31100	COOPERATIVA SOCIALE A.R.L. TIPO "A" APRITI SESAMO
2016	5099	A39104	12.895,60	2017	31100	ANTARES 2000 SOC. COOP.A R.L.
2016	5100	A39104	16.011,50	2017	31100	SARC SOCIETA' COOPERATIVA SOCIALE ONLUS
2016	5101	A39104	134,07	2017	31100	DIREZIONE LAVORO SRL A SOCIO UNICO
2016	5102	A39104	20.160,00	2017	31100	SESA NV SRL
2016	5103	A39104	10.985,74	2017	31100	CENTRO STUDI ATENA DI CENTRA GIAMPAOLO
2016	5104	A39104	1.049,14	2017	31100	GLOBAL INVESTIGATION SRL
2016	5105	A39104	22.400,00	2017	31100	GOLEM ICT SRL
2016	5106	A39104	6.319,24	2017	31100	STITUTO NAZIONALE FORMAZIONE E ADDESTRAMENTO PROFE
2016	5107	A39104	6.507,53	2017	31100	COOP LE MILLE E UNA NOTTE
2016	5108	A39104	799,78	2017	31100	NESEA SRL
2016	5109	A39104	13.500,00	2017	31100	SOCIETA'COOPERATIVA SOCIALE NOVA O.S.S.
2016	5110	A39104	13.890,00	2017	31100	SPORTELLO DEL CITTADINO SRL
2016	5111	A39104	15.170,00	2017	31100	AURIGA CONSULTING SRL A SOCIO UNICO
2016	5112	A39104	30.657,50	2017	31100	TEMPI MODERNI SPA
2016	5113	A39104	2.407,20	2017	31100	INAER AVIATION ITALIA SPA
2016	5114	A39104	1.525,00	2017	31100	TOYLANDIA SOCIETA' COOPERATIVA
2016	5115	A39104	9.900,00	2017	31100	MEKKANICA SOCIETA COOPERATIVA
2016	5116	A39104	5,00	2017	31100	SIRIO MICROELETTRONICA S.R.L.
2016	5117	A39104	693,50	2017	31100	A&S.SRL
2016	5118	A39104	8.895,00	2017	31100	AGRIFOREST SOC. COOP.A R.L.
2016	5119	A39104	2.965,50	2017	31100	ANIENE RECUPERI COOP. SOC.
2016	5120	A39104	2.965,50	2017	31100	BCR SRL
2016	5121	A39104	1.965,50	2017	31100	B DESIGN SRL
2016	5122	A39104	2.215,50	2017	31100	BERTI UMBERTO IMPRESA
2016	5123	A39104	2.965,50	2017	31100	C.OFTAL SNC DI SIMONETTI DANIELE E ANTONETTI CARLA
2016	5124	A39104	2.965,50	2017	31100	C.S. SERVICES SRL
2016	5125	A39104	2.500,00	2017	31100	CAR & SERVICE SRL
2016	5126	A39104	2.500,00	2017	31100	CIALONE TOUR S.P.A
2016	5127	A39104	2.500,00	2017	31100	CIALONE TOUR S.P.A
2016	5128	A39104	2.500,00	2017	31100	CARINCI GROUP SPA
2016	5129	A39104	2.965,50	2017	31100	CIESSE NEW
2016	5130	A39104	1.250,00	2017	31100	C.I.S. DI DEODATI GABRIELE & C. SAS
2016	5131	A39104	3.400,00	2017	31100	COOPERAT.AGRICOLA COLTIVATORI ALLEVATORI DI RIPI
2016	5132	A39104	2.965,50	2017	31100	LUDUS COOPERATIVA
2016	5133	A39104	32.551,50	2017	31100	S.S. PIETRO E PAOLO
2016	5134	A39104	2.965,50	2017	31100	COVER DI TURRIZZIANI CINZIA
2016	5135	A39104	465,50	2017	31100	DOMUS
2016	5138	A39104	465,50	2017	31100	RISTORANTE EL PUEBLO DI COMPAGNONE PASQUALE



Anno Impegno	Numero Impegno	Capitolo	Importo	Esigibilità	Class. Capitolo	Creditore
2016	5139	A39104	9.459,50	2017	31100	EMME EMME SAS DI MIELE MIRELLA E C.
2016	5140	A39104	2.965,50	2017	31100	EUROCIAMPINO CASA SRL
2016	5141	A39104	2.215,50	2017	31100	F.LLI BIN S.N.C. DI UMBERTO BIN & C.
2016	5142	A39104	1.750,00	2017	31100	GAUDINO MAURIZIO
2016	5143	A39104	1.250,00	2017	31100	GENTILI SRL
2016	5144	A39104	7.500,00	2017	31100	GERMONDARI FABRIZIO
2016	5145	A39104	2.965,50	2017	31100	GOING UP
2016	5146	A39104	2.965,50	2017	31100	GOLEM ICT SRL
2016	5147	A39104	2.215,50	2017	31100	GRILLI FABIO
2016	5148	A39104	6.800,00	2017	31100	LA TRATTORIA SAS DI TESTANI G&C
2016	5149	A39104	6.750,00	2017	31100	ITALMART
2016	5150	A39104	2.500,00	2017	31100	LA PENTOLA D'ORO
2016	5151	A39104	2.965,50	2017	31100	SOCIETA' COOP. SOC. "LE TAMERICI"
2016	5152	A39104	2.500,00	2017	31100	LEVER CARRELLI ELEVATORI SRL
2016	5153	A39104	2.965,50	2017	31100	LORENZONI SRL
2016	5154	A39104	2.500,00	2017	31100	MACEDONIA VINCENZA
2016	5155	A39104	1.750,00	2017	31100	D.M. ELETTRONICA SAS DI MARCOCCIA DANIELE E C.
2016	5156	A39104	1.750,00	2017	31100	MARE & MONTI S.R.L.
2016	5157	A39104	1.150,00	2017	31100	MEGA STRUTTURE
2016	5158	A39104	500,00	2017	31100	N.B.CONSULTING SRL
2016	5159	A39104	2.565,50	2017	31100	NICOLETTI ROBERTO
2016	5161	A39104	2.500,00	2017	31100	OMEGA FILTERS SRL
2016	5162	A39104	1.465,50	2017	31100	OUTLET DISTRIBUZIONI SRL
2016	5163	A39104	1.750,00	2017	31100	P.M.A. SOC.COOP.
2016	5165	A39104	2.965,50	2017	31100	PENTA APPALTI SRL
2016	5166	A39104	1.000,00	2017	31100	P.T.R. ITALIA S.R.L.
2016	5167	A39104	17.793,00	2017	31100	RCM 2007 SRL
2016	5168	A39104	1.666,50	2017	31100	RICCIO TRASLOCHI
2016	5169	A39104	1.465,50	2017	31100	RIOLO ANTONINO & FIGLI SRL
2016	5170	A39104	2.000,00	2017	31100	SAC SOCIETA' APPALTI COSTRUZIONI SPA
2016	5171	A39104	3.500,00	2017	31100	SCHIETROMA TRASPORTI SRL
2016	5172	A39104	1.750,00	2017	31100	VITELLI
2016	5173	A39104	3.315,50	2017	31100	SYSTEVA S.R.L.
2016	5174	A39104	1.562,50	2017	31100	TECNOFER SRL
2016	5175	A39104	2.500,00	2017	31100	TECNOLCHI S.R.L.
2016	5176	A39104	2.215,50	2017	31100	TELCAV SRL
2016	5177	A39104	2.500,00	2017	31100	THUNDER TECHNOLOGY
2016	5178	A39104	1.000,00	2017	31100	TIEFFE SERVICE SRL
2016	5179	A39104	11.000,00	2017	31100	3 FC SRL
2016	5180	A39104	2.500,00	2017	31100	VERRELLI DEMIS
2016	5181	A39104	2.650,00	2017	31100	WITTY TRAVEL SNC
2016	5182	A39104	5.931,00	2017	31100	ZAMPONI SPA
2016	5183	A39104	4.350,00	2017	31100	ACCADEMIA DEL CUCITO SOC. COOP.
2016	5184	A39104	2.500,00	2017	31100	RISTORANTE DEL SOLE ALATI SNC
2016	5185	A39104	2.500,00	2017	31100	AMBROSINO ANGELO
2016	5186	A39104	0,04	2017	31100	AURORA
2016	5187	A39104	2.500,00	2017	31100	BERIMA SRL
2016	5188	A39104	5.000,00	2017	31100	BONOLLO O & M S.R.L.
2016	5189	A39104	2.500,00	2017	31100	C.E.D. DE ANGELIS
2016	5190	A39104	2.500,00	2017	31100	CAMPAGNA FABIO
2016	5191	A39104	2.500,00	2017	31100	CO.PR.O.A. S.R.L.
2016	5192	A39104	2.500,00	2017	31100	COIMART S.R.L.
2016	5193	A39104	2.500,00	2017	31100	CO.M.I.G. SRL
2016	5194	A39104	2.500,00	2017	31100	EDIL CASA DI CONTE MAURIZIO
2016	5195	A39104	1.000,00	2017	31100	EDIL CASA DI CONTE MAURIZIO
2016	5196	A39104	1.465,50	2017	31100	COOPERATIVA L'ESEMPIO
2016	5197	A39104	2.500,00	2017	31100	D.F.E. SRL UNIPERSONALE
2016	5198	A39104	2.215,50	2017	31100	D'AMBROGIO & D'AMBROGIO SRL
2016	5199	A39104	2.965,50	2017	31100	D'ACHILLE COSTRUZIONI SRL
2016	5201	A39104	2.500,00	2017	31100	DI MASCOLO ARREDAMENTI S.R.L.
2016	5202	A39104	2.965,50	2017	31100	DOBY SHOES DI ANGELONE TERBINA
2016	5204	A39104	8.895,00	2017	31100	EMMEDUE SRL STORE LINE
2016	5206	A39104	465,50	2017	31100	GASTRONOMIA ITALIANA SRL
2016	5207	A39104	156,00	2017	31100	GRAN TOUR S.R.L.
2016	5208	A39104	2.500,00	2017	31100	HAIR SYSTEM DI CENTOLA VITTORIANO & C. SAS
2016	5209	A39104	4.715,50	2017	31100	IMPRESA EDILE TARQUINIA MAURIZIO RAFFAELE
2016	5210	A39104	2.500,00	2017	31100	KIKY SHOES SRL
2016	5211	A39104	2.215,50	2017	31100	L.G.S. SOCIETA' COOPERATIVA A R. L.
2016	5212	A39104	2.215,50	2017	31100	L.G.S. SOCIETA' COOPERATIVA A R. L.
2016	5213	A39104	2.965,50	2017	31100	L'AMICO DI CESARE DI MARCANTONIO CLAUDIO

Anno Impegno	Numero Impegno	Capitolo	Importo	Esigibilità	Class. Capitolo	Creditore
2016	5214	A39104	10.000,00	2017	31100	L'ORCHIDEA DI INDOLFI MICHELE
2016	5215	A39104	5.300,00	2017	31100	LA CARTARIA SRL
2016	5216	A39104	2.965,50	2017	31100	SOCIETA' COOP. SOC. "LE TAMERICI"
2016	5217	A39104	10.362,00	2017	31100	LUDUS COOPERATIVA
2016	5218	A39104	1.000,00	2017	31100	MACCHINE AGRICOLE SRL
2016	5219	A39104	2.500,00	2017	31100	MARTINO CLUB S.R.L.
2016	5220	A39104	3.065,50	2017	31100	SANITA' MICHELA
2016	5221	A39104	5.957,13	2017	31100	MONDO DI LINUS SRL
2016	5222	A39104	2.965,00	2017	31100	MONDO MOBILI SRL
2016	5223	A39104	2.500,00	2017	31100	MONDO TRASPORTI SRL
2016	5224	A39104	1.465,50	2017	31100	NEW STYLE DI BERNABEI ROBERTO
2016	5225	A39104	2.215,50	2017	31100	NIKESoft S.R.L.
2016	5226	A39104	2.500,00	2017	31100	NOVAGEST DI TIBERIA ROSA & C. SNC
2016	5227	A39104	2.500,00	2017	31100	P.3 SRL
2016	5228	A39104	2.500,00	2017	31100	PELLEGRINI DANTE SPA
2016	5229	A39104	2.215,50	2017	31100	PICA GIANPAOLO
2016	5230	A39104	1.465,50	2017	31100	PICCONERI SERVIZI SRL
2016	5231	A39104	2.965,50	2017	31100	P.M.A. SOC.COOP.
2016	5232	A39104	2.500,00	2017	31100	REALPAN S.N.C. DI REALI MICHELI & C.
2016	5233	A39104	2.500,00	2017	31100	S.A.T.A. DI TERSIGNI ENZO & C.
2016	5234	A39104	5.000,00	2017	31100	S.G.M. TRASPORTI SRL
2016	5235	A39104	1.250,00	2017	31100	SBARAGLIA FASHION GROUP SRL
2016	5236	A39104	2.500,00	2017	31100	SERVICE OFFICE SRL
2016	5237	A39104	5.181,00	2017	31100	SIELLI GEMMI
2016	5238	A39104	2.500,00	2017	31100	SO.GE.CAR SRL
2016	5240	A39104	2.500,00	2017	31100	TAM TAM COMUNICATION DI VARRALE CARMINE
2016	5241	A39104	5.000,00	2017	31100	TATTA PASQUALE DI TATTA GIUSEPPE & SAS
2016	5242	A39104	6.250,00	2017	31100	TECNO PAV DI STIRPE GABRIELE E C. SAS
2016	5243	A39104	2.965,50	2017	31100	TEKNE PROGETTI SRL
2016	5244	A39104	2.500,00	2017	31100	TFT SRL
2016	5245	A39104	2.215,50	2017	31100	PROMOTER ITALIA SRL
2016	5246	A39104	2.500,00	2017	31100	TROTTO LUCIO
2016	5247	A39104	2.215,50	2017	31100	UNIVERSO 3000
2016	5248	A39104	2.500,00	2017	31100	VOGLIA DI BELLEZZA DI COLONNELLO ANNA CLETA S.A.S.
2016	5249	A39104	2.500,00	2017	31100	AB ARCESE SRL
2016	5250	A39104	2.500,00	2017	31100	AB ARCESE SRL
2016	5251	A39104	1.589,65	2017	31100	A.M.ENGINEERING & INDUSTRIAL RESEARCH SRL
2016	5252	A39104	615,50	2017	31100	A.M.ENGINEERING & INDUSTRIAL RESEARCH SRL
2016	5253	A39104	2.965,50	2017	31100	ALCAEDIL
2016	5254	A39104	150,00	2017	31100	ALTOBELLI SERENA
2016	5255	A39104	2.965,50	2017	31100	CABRIT SRL
2016	5256	A39104	5.000,00	2017	31100	CAPOGNA SABRINA
2016	5257	A39104	2.215,50	2017	31100	CECI MARIO
2016	5258	A39104	2.965,50	2017	31100	CERBONE ALLUMINIO SPA
2016	5259	A39104	2.500,00	2017	31100	CNA SOSTENIBILE S.R.L.
2016	5260	A39104	5.931,00	2017	31100	COMMERCIO PRODOTTI TERMICI IDRAULICI SAS
2016	5261	A39104	2.500,00	2017	31100	COOPERATIVA LAVORO PER LA SALUTE
2016	5262	A39104	2.650,00	2017	31100	CUCCHI
2016	5263	A39104	1.400,00	2017	31100	D'AGOSTINI PATRIZIA
2016	5264	A39104	1.000,00	2017	31100	D'ANNIBALE LUCIANO
2016	5265	A39104	2.500,00	2017	31100	DE FILIPPIS CARLO
2016	5266	A39104	3.115,50	2017	31100	DELL'OMO FAUSTO (IL MATTARELLO D'ORO)
2016	5267	A39104	2.965,50	2017	31100	EMIDIO DI MAULO SRL
2016	5268	A39104	150,00	2017	31100	DOMINIJANNI SNC DI DOMINIJANNI MARIANNA E C.
2016	5271	A39104	2.638,93	2017	31100	E.G.S. EUROCOSTRUZIONI SRL
2016	5273	A39104	2.215,50	2017	31100	EUROLAVINIO CASA SRL
2016	5274	A39104	2.500,00	2017	31100	FIORE IN SAS DI TANGANELLI ROSSELLA
2016	5275	A39104	2.500,00	2017	31100	GDG SISTEMI SRL
2016	5276	A39104	281,50	2017	31100	G.M. STUDIO SRL
2016	5277	A39104	750,00	2017	31100	GABRIELLI SIMONA
2016	5280	A39104	2.500,00	2017	31100	CIRO GALLICOLA
2016	5281	A39104	3.047,50	2017	31100	CASINELLI GIULIANO S.R.L. (IMPRESA EDILE)
2016	5282	A39104	2.215,50	2017	31100	GUBINELLI RODOLFO
2016	5283	A39104	1.615,50	2017	31100	HOTELS & HOSPITALITY MANAGEMENT SRL
2016	5284	A39104	150,00	2017	31100	HOTELS & HOSPITALITY MANAGEMENT SRL
2016	5285	A39104	300,00	2017	31100	HOTELS & HOSPITALITY MANAGEMENT SRL
2016	5286	A39104	2.500,00	2017	31100	ITALIANDOORDESIGN SOC. COOP. AR.L.
2016	5287	A39104	166,50	2017	31100	KEY BIZ SRL
2016	5288	A39104	7.500,00	2017	31100	L'ORCHIDEA DI INDOLFI MICHELE
2016	5289	A39104	10.000,00	2017	31100	L'ORCHIDEA DI INDOLFI MICHELE

Anno Impegno	Numero Impegno	Capitolo	Importo	Esigibilità	Class. Capitolo	Creditore
2016	5290	A39104	2.965,50	2017	31100	L'ULIVETO SRL
2016	5291	A39104	5.000,00	2017	31100	LOGGIA INDUSTRIA VERNICI SRL
2016	5292	A39104	1.750,00	2017	31100	MA.DA SNC DI CORBA MARCO E BRANDONI DANIELE
2016	5293	A39104	1.750,00	2017	31100	MA.DA SNC DI CORBA MARCO E BRANDONI DANIELE
2016	5294	A39104	1.750,00	2017	31100	MILANI GIUSEPPE
2016	5295	A39104	5.000,00	2017	31100	MONDOSPORT SRL
2016	5297	A39104	2.215,50	2017	31100	OMNI SOLUTION SRL
2016	5298	A39104	2.500,00	2017	31100	OSIRIDE BEAUTY CENTER DI MIZZONI CRISTINA
2016	5299	A39104	5.000,00	2017	31100	PALOMBI PATRIZIA
2016	5300	A39104	465,50	2017	31100	PATATRAC COOP SOCIALE
2016	5301	A39104	465,50	2017	31100	PENNACCHI FERRUCCIO
2016	5302	A39104	3.115,50	2017	31100	PILLITTERI CLAUDIA
2016	5303	A39104	2.215,50	2017	31100	PRATESI HOTEL DIVISION SRL
2016	5304	A39104	5.181,00	2017	31100	PRATESI HOTEL DIVISION SRL
2016	5305	A39104	2.500,00	2017	31100	PROGEST SRL
2016	5306	A39104	2.500,00	2017	31100	PROIND SRL
2016	5307	A39104	27.500,00	2017	31100	PROIND SRL
2016	5308	A39104	5.000,00	2017	31100	REGALO
2016	5309	A39104	3.965,50	2017	31100	SBARAGLIA FASHION GROUP SRL
2016	5310	A39104	2.215,50	2017	31100	SHOW ROOM TORRIERO SRL
2016	5311	A39104	1.750,00	2017	31100	TELEMUSIC STORE SRL
2016	5312	A39104	2.965,00	2017	31100	TEMPO DI PIZZA DI VONA ANTONIO
2016	5313	A39104	1.924,00	2017	31100	TUSCOLANA CASA SRL
2016	5314	A39104	5.000,00	2017	31100	VONA MARIA ASSUNTA
2016	5315	A39104	2.965,50	2017	31100	CERVETERI ALIMENTARI SRL
2016	5316	A39104	2.965,50	2017	31100	INTERSAIL COMPUTER S.A.S.
2016	5317	A39104	1.465,50	2017	31100	MIGLIORELLI RECUPER S.R.L.
2016	5318	A39104	1.465,50	2017	31100	NINFEA SRL
2016	5319	A39104	2.500,00	2017	31100	SAMA GROUP SRL
2016	5320	A39104	1.750,00	2017	31100	SUPINO FABIO
2016	5322	A39105	144.579,67	2017	31100	VITERBO AMMINISTRAZIONE PROVINCIALE
2016	5323	A39105	237.633,79	2017	31100	FROSINONE AMMINISTRAZIONE PROVINCIALE
2016	5324	A39105	2.504,97	2017	31100	CONSORZIO RO.MA.
2016	5325	A39105	673,43	2017	31100	CONSORZIO RO.MA.
2016	5326	A39105	1.209.000,00	2017	31100	CITTA' METROPOLITANA DI ROMA CAPITALE
2016	5327	A39105	12,78	2017	31100	UNIVERSITA DEGLI STUDI DI ROMA "FORO ITALICO"
2016	5328	A39105	15.040,88	2017	31100	UNIVERSITA' LA SAPIENZA DI ROMA
2016	5329	A39105	27.855,58	2017	31100	UNIVERSITA' DEGLI STUDI DI CASSINO
2016	5330	A39105	14.376,11	2017	31100	UNIVERSITA DEGLI STUDI DI ROMA "FORO ITALICO"
2016	5331	A39105	31.478,55	2017	31100	UNIVERSITA' DEGLI STUDI DELLA TUSCIA
2016	5332	A39105	34.801,38	2017	31100	LIBERA UNIVERSITA' MARIA SS. ASSUNTA
2016	5333	A39105	241.801,85	2017	31100	UNIVERSITA' LA SAPIENZA DI ROMA
2016	5334	A39105	33.920,22	2017	31100	UNIVERSITA' DEGLI STUDI DI CASSINO
2016	5335	A39105	94.380,57	2017	31100	EYES S.R.L.
2016	5336	A39105	57,67	2017	31100	TRASVERSALE SRL
2016	5337	A39105	1.211.941,37	2017	31100	FROSINONE AMMINISTRAZIONE PROVINCIALE
2016	5338	A39105	208.473,27	2017	31100	LATINA AMMINISTRAZIONE PROVINCIALE
2016	5339	A39105	106.882,22	2017	31100	RIETI AMMINISTRAZIONE PROVINCIALE
2016	5340	A39105	1.748.199,20	2017	31100	CITTA' METROPOLITANA DI ROMA CAPITALE
2016	5341	A39105	719.651,15	2017	31100	VITERBO AMMINISTRAZIONE PROVINCIALE
2016	5342	A39105	9.671,78	2017	31100	LANZILAO FABIANA
2016	5343	A39105	9.671,78	2017	31100	PAGLIA CELESTINO
2016	5345	A39105	9.671,78	2017	31100	CATALANO ELISABETTA
2016	5346	A39105	9.671,78	2017	31100	SOZI FRANCESCO
2016	5347	A39105	43.522,66	2017	31100	LAZIOCREA S.P.A.
2016	5348	A39105	1.692.587,00	2017	31100	CITTA' METROPOLITANA DI ROMA CAPITALE
2016	5349	A39105	8.658,94	2017	31100	DITTA INDIVIDUALE PICCOLI ANGELO
2016	5350	A39105	3.243,17	2017	31100	D'AGOSTINI PIETRO DITTA INDIVIDUALE
2016	5352	A39105	7.253,38	2017	31100	CENTRO STUDI ANTONIO MANIERI
2016	5353	A39105	7.253,38	2017	31100	CENTRO STUDI ANTONIO MANIERI
2016	5354	A39105	105,86	2017	31100	A.I.F. ASSOCIAZIONE ITALIANA PER LA FORMAZIONE
2016	5355	A39105	190,34	2017	31100	A.I.F. ASSOCIAZIONE ITALIANA PER LA FORMAZIONE
2016	5356	A39105	701,68	2017	31100	A.I.F. ASSOCIAZIONE ITALIANA PER LA FORMAZIONE
2016	5357	A39105	454,99	2017	31100	COOPERATIVA SOCIALE S. ONOFRIO SOC. COOP. A.R.L.
2016	5358	A39105	8.704,87	2017	31100	MATARRESE FABRIZIO
2016	5359	A39105	1.060.955,60	2017	31100	CITTA' METROPOLITANA DI ROMA CAPITALE
2016	5360	A39105	12.961,34	2017	31100	TOR VERGATA II UNIVERSITA'
2016	5361	A39105	9.264,74	2017	31100	TOR VERGATA II UNIVERSITA'
2016	5362	A39105	4.751,33	2017	31100	TOR VERGATA II UNIVERSITA'
2016	5363	A39105	4.700,55	2017	31100	TOR VERGATA II UNIVERSITA'

Anno Impegno	Numero Impegno	Capitolo	Importo	Esigibilità	Class. Capitolo	Creditore
2016	5364	A39105	38.688,68	2017	31100	RIETI AMMINISTRAZIONE PROVINCIALE
2016	5365	A39105	122.707,43	2017	31100	CITTA' METROPOLITANA DI ROMA CAPITALE
2016	5366	A39105	4.746,89	2017	31100	CITTA' METROPOLITANA DI ROMA CAPITALE
2016	5367	A39105	402.164,85	2017	31100	CITTA' METROPOLITANA DI ROMA CAPITALE
2016	5368	A39105	74.939,23	2017	31100	CITTA' METROPOLITANA DI ROMA CAPITALE
2016	5369	A39105	424.739,48	2017	31100	CITTA' METROPOLITANA DI ROMA CAPITALE
2016	5370	A39105	7.350,78	2017	31100	TOLFA COMUNE
2016	5371	A39105	3.578,67	2017	31100	GERANO COMUNE
2016	5372	A39105	20.891,68	2017	31100	GAETA COMUNE
2016	5373	A39105	9.188,47	2017	31100	SEGNI COMUNE
2016	5374	A39105	3.675,39	2017	31100	AGOSTA COMUNE
2016	5375	A39105	3.481,95	2017	31100	ROCCA MASSIMA COMUNE
2016	5376	A39105	26.066,24	2017	31100	CISTERNA DI LATINA COMUNE
2016	5377	A39105	9.478,63	2017	31100	NORMA COMUNE
2016	5378	A39105	8.800,62	2017	31100	MONTALTO DI CASTRO COMUNE
2016	5379	A39105	1.740,97	2017	31100	ROCCA SANTO STEFANO COMUNE
2016	5380	A39105	37.731,42	2017	31100	RIETI COMUNE
2016	5381	A39105	15.320,57	2017	31100	ROMA CAPITALE
2016	5382	A39105	7.660,28	2017	31100	ROMA CAPITALE
2016	5383	A39105	15.320,57	2017	31100	ROMA CAPITALE
2016	5384	A39105	15.320,57	2017	31100	ROMA CAPITALE
2016	5385	A39105	7.660,28	2017	31100	ROMA CAPITALE
2016	5386	A39105	7.660,28	2017	31100	ROMA CAPITALE
2016	5387	A39105	7.660,28	2017	31100	ROMA CAPITALE
2016	5388	A39105	3.520,25	2017	31100	ANTICOLI CORRADO COMUNE
2016	5389	A39105	238.755,15	2017	31100	LAZIODISU
2016	5390	A39105	88.318,13	2017	31100	RISORSE PER ROMA S.P.A.
2016	5391	A39105	120.273,72	2017	31100	LAZIODISU
2016	5392	A39105	604.504,64	2017	31100	LAZIODISU
2016	5393	A39105	8.946,67	2017	31100	ZAGAROLO COMUNE
2016	5394	A39105	3.481,95	2017	31100	CASTELNUOVO PARANO COMUNE
2016	5395	A39105	3.046,70	2017	31100	SUBIACO COMUNE
2016	5396	A39105	2.708,18	2017	31100	XVIII COMUNITA MONTANA
2016	5397	A39105	3.554,49	2017	31100	GENAZZANO COMUNE
2016	5398	A39105	5.561,44	2017	31100	STRANGOLAGALLI COMUNE
2016	5399	A39105	3.481,92	2017	31100	CONSORZIO COSILAM
2016	5400	A39105	1.470,14	2017	31100	TRIBUNALE DI VITERBO
2016	5401	A39107	41.167,90	2017	31100	VITERBO AMMINISTRAZIONE PROVINCIALE
2016	5402	A39107	75.808,00	2017	31100	FROSINONE AMMINISTRAZIONE PROVINCIALE
2016	5403	A39107	375.000,00	2017	31100	CITTA' METROPOLITANA DI ROMA CAPITALE
2016	5404	A39107	2.500.000,00	2017	31100	CITTA' METROPOLITANA DI ROMA CAPITALE
2016	5405	A39107	48.418,20	2017	31100	ISTITUZIONE FORMATIVA DI RIETI-SERV. PUBBL.I.F.R.
2016	5406	A39107	310.185,98	2017	31100	FROSINONE AMMINISTRAZIONE PROVINCIALE
2016	5407	A39107	54.650,50	2017	31100	LATINA AMMINISTRAZIONE PROVINCIALE
2016	5408	A39107	18.451,13	2017	31100	RIETI AMMINISTRAZIONE PROVINCIALE
2016	5409	A39107	450.768,18	2017	31100	CITTA' METROPOLITANA DI ROMA CAPITALE
2016	5410	A39107	97.133,87	2017	31100	VITERBO AMMINISTRAZIONE PROVINCIALE
2016	5411	A39107	76.435,03	2017	31100	FROSINONE AMMINISTRAZIONE PROVINCIALE
2016	5412	A39107	67.334,00	2017	31100	LATINA AMMINISTRAZIONE PROVINCIALE
2016	5413	A39107	22.733,34	2017	31100	RIETI AMMINISTRAZIONE PROVINCIALE
2016	5414	A39107	555.384,16	2017	31100	CITTA' METROPOLITANA DI ROMA CAPITALE
2016	5415	A39107	41.508,43	2017	31100	VITERBO AMMINISTRAZIONE PROVINCIALE
2016	5416	A39107	625.000,00	2017	31100	CITTA' METROPOLITANA DI ROMA CAPITALE
2016	5418	A39107	128.700,00	2017	31100	LATINA AMMINISTRAZIONE PROVINCIALE
2016	5419	A39107	1.207.635,02	2017	31100	CITTA' METROPOLITANA DI ROMA CAPITALE
2016	5420	A39108	39.817,59	2017	31100	VITERBO AMMINISTRAZIONE PROVINCIALE
2016	5421	A39108	73.321,50	2017	31100	FROSINONE AMMINISTRAZIONE PROVINCIALE
2016	5422	A39108	362.702,78	2017	31100	CITTA' METROPOLITANA DI ROMA CAPITALE
2016	5423	A39108	2.418.000,00	2017	31100	CITTA' METROPOLITANA DI ROMA CAPITALE
2016	5424	A39108	46.830,45	2017	31100	ISTITUZIONE FORMATIVA DI RIETI-SERV. PUBBL.I.F.R.
2016	5425	A39108	300.014,18	2017	31100	FROSINONE AMMINISTRAZIONE PROVINCIALE
2016	5426	A39108	52.859,99	2017	31100	LATINA AMMINISTRAZIONE PROVINCIALE
2016	5427	A39108	17.846,62	2017	31100	RIETI AMMINISTRAZIONE PROVINCIALE
2016	5428	A39108	435.999,72	2017	31100	CITTA' METROPOLITANA DI ROMA CAPITALE
2016	5429	A39108	93.948,59	2017	31100	VITERBO AMMINISTRAZIONE PROVINCIALE
2016	5430	A39108	73.928,52	2017	31100	FROSINONE AMMINISTRAZIONE PROVINCIALE
2016	5431	A39108	40.147,26	2017	31100	VITERBO AMMINISTRAZIONE PROVINCIALE
2016	5432	A39108	537.171,68	2017	31100	CITTA' METROPOLITANA DI ROMA CAPITALE
2016	5433	A39108	65.125,94	2017	31100	LATINA AMMINISTRAZIONE PROVINCIALE
2016	5434	A39108	21.987,86	2017	31100	RIETI AMMINISTRAZIONE PROVINCIALE

Anno Impegno	Numero Impegno	Capitolo	Importo	Esigibilità	Class. Capitolo	Creditore
2016	5435	A39108	604.495,36	2017	31100	CITTA' METROPOLITANA DI ROMA CAPITALE
2016	5436	A39108	124.480,38	2017	31100	LATINA AMMINISTRAZIONE PROVINCIALE
2016	5437	A39108	1.168.040,88	2017	31100	CITTA' METROPOLITANA DI ROMA CAPITALE
2016	5438	A39109	1.350,31	2017	18000	VITERBO AMMINISTRAZIONE PROVINCIALE
2016	5439	A39109	2.486,50	2017	18000	FROSINONE AMMINISTRAZIONE PROVINCIALE
2016	5440	A39109	12.297,22	2017	18000	CITTA' METROPOLITANA DI ROMA CAPITALE
2016	5441	A39109	82.000,00	2017	18000	CITTA' METROPOLITANA DI ROMA CAPITALE
2016	5442	A39109	1.587,75	2017	18000	ISTITUZIONE FORMATIVA DI RIETI-SERV. PUBBL.I.F.R.
2016	5443	A39109	10.171,79	2017	18000	FROSINONE AMMINISTRAZIONE PROVINCIALE
2016	5444	A39109	1.790,50	2017	18000	LATINA AMMINISTRAZIONE PROVINCIALE
2016	5445	A39109	604,51	2017	18000	RIETI AMMINISTRAZIONE PROVINCIALE
2016	5446	A39109	14.768,44	2017	18000	CITTA' METROPOLITANA DI ROMA CAPITALE
2016	5447	A39109	3.185,26	2017	18000	VITERBO AMMINISTRAZIONE PROVINCIALE
2016	5448	A39109	18.212,47	2017	18000	CITTA' METROPOLITANA DI ROMA CAPITALE
2016	5449	A39109	2.506,50	2017	18000	FROSINONE AMMINISTRAZIONE PROVINCIALE
2016	5450	A39109	2.208,05	2017	18000	LATINA AMMINISTRAZIONE PROVINCIALE
2016	5451	A39109	745,48	2017	18000	RIETI AMMINISTRAZIONE PROVINCIALE
2016	5452	A39109	1.361,17	2017	18000	VITERBO AMMINISTRAZIONE PROVINCIALE
2016	5453	A39109	20.504,64	2017	18000	CITTA' METROPOLITANA DI ROMA CAPITALE
2016	5454	A39109	4.219,62	2017	18000	LATINA AMMINISTRAZIONE PROVINCIALE
2016	5455	A39109	39.594,10	2017	18000	CITTA' METROPOLITANA DI ROMA CAPITALE
2016	5456	A39109	30,00	2017	18000	CENTRO S.ALESSIO MARGHERITA DI SAVOIA PER CIECHI
2016	5457	A39109	13.543,15	2017	18000	CITTA' METROPOLITANA DI ROMA CAPITALE
2016	5458	A39110	19.200,00	2017	31100	I.T.NAUTICO S. G.CABOTO
2016	5459	A39110	19.200,00	2017	31100	I.T.NAUTICO S. G.CABOTO
2016	5460	A39110	19.200,00	2017	31100	I.T.NAUTICO S. G.CABOTO
2016	5461	A39110	5.549,91	2017	31100	I.T.NAUTICO S. G.CABOTO
2016	5462	A39110	22,91	2017	31100	I.I.S.LARGO BRODOLINI-SEZ.ASS. IPSIA E. CAVAZZA
2016	5463	A39110	387,80	2017	31100	ISTITUTO TECNICO AEREONAUTICO PARITARIO U. NOBILE
2016	5464	A39110	170,00	2017	31100	I.I.S. "VIA GROTTAFERRATA,76
2016	5465	A39110	56,35	2017	31100	PIER LUIGI NERVI
2016	5466	A39110	85,93	2017	31100	ISTITUTO ISTRUZIONE SUPERIORE SANBENEDETTO
2016	5467	A39110	5,81	2017	31100	I.S.I.T.I.C. PACINOTTI
2016	5468	A39110	126,20	2017	31100	ISTITUTO D'ISTRUZIONE SUPERIORE TULLIANO
2016	5469	A39110	0,15	2017	31100	ISTITUTO PARITARIO "ANGELO POLIZIANO)
2016	5470	A39110	547,39	2017	31100	I.T.I.S. "E. FERMI"
2016	5471	A39110	189,67	2017	31100	ISTITUTO TECNICO STATALE PER ATTIVIT½ SOCIALI
2016	5472	A39110	209,00	2017	31100	ITC "SALVEMINI"
2016	5473	A39110	6,96	2017	31100	ISTITUTO D'ISTRUZIONE SUPERIORE STATALE CARAVAGGIO
2016	5474	A39110	7.347,36	2017	31100	ISTITUTO TECNICO PER GEOMETRI "F.BRUNELLESCHI"
2016	5475	A39110	1.998,50	2017	31100	ISTITUTO D'ISTRUZIONE SUPERIORE "LEONARDO DA VINCI
2016	5476	A39110	1,80	2017	31100	ISTITUTO SUPERIORE " PIAZZA DELLA RESISTENZA"
2016	5477	A39110	358,00	2017	31100	ISTITUTO PARITARIO "LUIGI PIRANDELLO"
2016	5478	A39110	2.771,69	2017	31100	IST.TO TECNICO COMM.LE CARLO E NELLO ROSSELLI
2016	5479	A39110	4.138,38	2017	31100	ISTITUTO TECNICO COMMERCIALE STATALE "CECCANO"
2016	5480	A39110	6,88	2017	31100	I.T.I.S. GALILEI
2016	5481	A39110	4,93	2017	31100	ISTITUTO DI ISTRUZIONE SUPERIORE "VIA SALVINI 24"
2016	5482	A39110	110,27	2017	31100	I.T.S. PROGRAMMATORI L. RADICE
2016	5483	A39110	7.482,32	2017	31100	IST TECNICO COMMERCIALE PER GEOMETRI "G. MARCONI"
2016	5484	A39110	593,20	2017	31100	ISTITUTO D'ISTRUZIONE SUPERIORE "VIA C.LOMBROSO"
2016	5485	A39110	62,00	2017	31100	GARIBALDI G. - I.T.A.S.
2016	5486	A39110	155,00	2017	31100	I.I.S. "VIA YVONNE DE BEGNAC"
2016	5487	A39110	78,25	2017	31100	I.T.I.S. R. REGGIO
2016	5488	A39110	29,20	2017	31100	ISTITUTO TECNICO COMM.LE STATALE P. TOSCANELLI
2016	5489	A39110	2.929,56	2017	31100	ISTITUTO ISTR.SUPERIORE STATALE "SANDRO PERTINI"
2016	5490	A39110	263,82	2017	31100	I.T.C.G."CESARE BARONIO"
2016	5491	A39110	754,39	2017	31100	I.I.S. "VIA GROTTAFERRATA,76
2016	5492	A39110	525,00	2017	31100	IST.TO TECNICO IND.LE G.GIORGI
2016	5493	A39110	1.862,09	2017	31100	ISTITUTO STATALE D'ARTE "PAOLO MERCURI"
2016	5494	A39110	4.119,10	2017	31100	I.T.G. LEON BATTISTA ALBERTI
2016	5495	A39110	2.447,00	2017	31100	IPS "ORIOLO"
2016	5496	A39110	975,23	2017	31100	I.T.I.S. SANDRO PERTINI
2016	5497	A39110	139,26	2017	31100	I.T.S.T. M. POLO
2016	5498	A39110	448,96	2017	31100	ISTITUTO "G. VISCONTI" - FONDAZIONE L. GRANESE
2016	5499	A39110	2,20	2017	31100	IST. TEC. DI STATO PER IL TURISMO "LIVIA BOTTARDI"
2016	5500	A39110	20,50	2017	31100	ITIS CANNIZZARO
2016	5501	A39110	2.056,44	2017	31100	IST.TO TECNICO STATALE COMM.LE E GEOMETRI LUZZATTI
2016	5502	A39110	450,86	2017	31100	I.T.I.S. JOHAN VON NEUMANN
2016	5503	A39110	40,00	2017	31100	IST.TO TECNICO IND.LE STATALE "C.ROSATELLI"
2016	5504	A39110	7.499,00	2017	31100	LICEO STATALE PABLO PICASSO

Anno Impegno	Numero Impegno	Capitolo	Importo	Esigibilità	Class. Capitolo	Creditore
2016	5505	A39110	1.655,01	2017	31100	IISS DI VIA COPERNICO 1
2016	5506	A39110	49,20	2017	31100	ISTITUTO ISTRUZIONE SUPERIORE VINCENZO CARDARELLI
2016	5507	A39110	574,66	2017	31100	ISTITUTO D'ISTRUZIONE SUPERIORE - VIA AQUILONIA -
2016	5508	A39110	534,30	2017	31100	ISTITUTO TECNICO PAOLO SEGNERI
2016	5509	A39110	19,99	2017	31100	I.I.S. VIA CAPO SPERONE, 52
2016	5510	A39110	20,58	2017	31100	III ISTITUTO D'ARTE DI ROMA
2016	5511	A39110	8.149,78	2017	31100	ISTITUTO TECNICO STAT. PER IL TURISMO "C. COLOMBO"
2016	5512	A39110	527,92	2017	31100	ISTITUTO STATALE D'ARTE ROMA 2
2016	5513	A39110	2.167,24	2017	31100	ISTITUTO FERMI
2016	5514	A39110	890,93	2017	31100	ISTITUTO TECNICO AGRARIO EMILIO SERENI
2016	5515	A39110	14.603,93	2017	31100	I.P.S. IND.E ART. CALAMATTA
2016	5516	A39110	9.367,97	2017	31100	ISTITUTO DI ISTRUZIONE SUPERIORE VIA ROCCA DI PAPA
2016	5517	A39110	150,45	2017	31100	ISTITUTO ONNICOMPENSIVO BORGOROSE
2016	5518	A39110	150,01	2017	31100	ISTITUTO STATALE D'ARTE ROMA 2
2016	5519	A39110	1.637,83	2017	31100	I.T.I.S. "ARPELLINI"
2016	5520	A39110	80,30	2017	31100	F. DE PINEDO IST. TEC. AERONAUTICO DI STATO
2016	5521	A39110	2.316,36	2017	31100	IST.TE TECNICO IND.LE STATALE L.TRAFELLI
2016	5522	A39110	68,76	2017	31100	ISTITUTO TECNICO INDUSTRIALE STATALE "G.L. BERNINI
2016	5523	A39110	193,95	2017	31100	ISTITUTO D'ISTRUZIONE SUPERIORE PROF.LE E TECNICA
2016	5524	A39110	52,95	2017	31100	ISTITUTO SUPERIORE DI ISTRUZIONE "R.CARTESIO"
2016	5525	A39110	105,46	2017	31100	ISTITUTO TECNICO INDUSTRIALE STATALE "G. GALILEI"
2016	5526	A39110	193,14	2017	31100	ISTITUTO D'ISTRUZIONE SUPERIORE "G. QUARENGHI"
2016	5527	A39110	250,20	2017	31100	ISTITUTO FERMI
2016	5528	A39110	377,50	2017	31100	ISTITUTO D'ISTRUZIONE SUPERIORE "VIA FALISCA"
2016	5529	A39110	150,20	2017	31100	ISTITUTO VOLTA
2016	5530	A39110	185,00	2017	31100	ISTITUTO TECNICO STATALE COMM.LE "PAOLO SAVI"
2016	5531	A39110	100,72	2017	31100	I.T.C.S. A. BIANCHINI
2016	5532	A39110	1.402,30	2017	31100	I.T. RAGIONIERI E GEOMETRI "F. BESTA"
2016	5533	A39110	346,05	2017	31100	ISTITUTO TECNICO PARITARIO "V. ALFIERI"
2016	5534	A39110	262,84	2017	31100	ISTITUTO TECNICO NAUTICO "M. COLONNA"
2016	5535	A39110	244,80	2017	31100	ISTITUTO STATALE D'ARTE ANTONIO VALENTE
2016	5536	A39110	935,28	2017	31100	I.T.S. H. HERTZ
2016	5537	A39110	698,80	2017	31100	IST. TECN.STAT.LE COMMER.LE "UGO CIANCARELLI"
2016	5538	A39110	1.218,44	2017	31100	I.T.I.S.LUIGI DI SAVOIA DUCA DEGLI ABRUZZI
2016	5539	A39110	337,50	2017	31100	IST. D'ISTRUZIONE SECONDARIA SUPER. "G. AMBROSOLI"
2016	5540	A39110	212,94	2017	31100	ISTITUTO TEC.CO COM.LE E PRO.LE STA.LE C.BATTISTI
2016	5541	A39110	458,19	2017	31100	IST. DI ISTRUZIONE SUPERIORE "VIA A. DE GASPERI"
2016	5542	A39110	0,20	2017	31100	IST.TO TECNICO COMM.LE PER GEOMETRI L.PISANO
2016	5543	A39110	1.000,00	2017	31100	ISTITUTO TECNICO INDUST GIOVANNI XXIII
2016	5544	A39110	237,58	2017	31100	I.T.C.G. "MEDAGLIA D'ORO CITTA' DI CASSINO"
2016	5545	A39110	209,35	2017	31100	I.I.S."J.VON NEUMANN"
2016	5546	A39110	1,71	2017	31100	I.I.S. "VIALE DI VILLA PAMPHILI, 86
2016	5547	A39110	237,61	2017	31100	I.I.S. "VIALE DI VILLA PAMPHILI, 86
2016	5548	A39110	263,77	2017	31100	I.I.S. PONTECORVO
2016	5549	A39110	1.390,16	2017	31100	LEONARDO DA VINCI IIS
2016	5550	A39110	393,01	2017	31100	LEONARDO DA VINCI IIS
2016	5551	A39110	333,50	2017	31100	I.I.S. VIA CAPO SPERONE, 52
2016	5552	A39110	301,95	2017	31100	ISTITUTO OMNICOMPENSIVO "F.LLI AGOSTI"
2016	5553	A39110	0,15	2017	31100	I.T.C.G."CESARE BARONIO"
2016	5554	A39110	5.307,45	2017	31100	ISTITUTO TECNICO INDUSTRIALE STATALE "G. VALLAURI"
2016	5555	A39110	0,14	2017	31100	ISTITUTO DI ISTRUZIONE SUPERIORE "G. LEOPARDI"
2016	5556	A39110	4.512,20	2017	31100	I.T.C.G. "MEDAGLIA D'ORO CITTA' DI CASSINO"
2016	5557	A39110	510,00	2017	31100	I.I.S "PIETRO CANONICA"
2016	5558	A39110	5,01	2017	31100	I.T.I.S. A. VOLTA
2016	5559	A39110	1.233,29	2017	31100	I.I.S.S. E. FERMI
2016	5560	A39110	12,06	2017	31100	POLO ARTISTICO STATALE DI LATINA
2016	5561	A39110	439,53	2017	31100	ISTITUTO TECNICO COMMERCIALE " L. DE LIBERO "
2016	5562	A39110	1.469,23	2017	31100	ISTITUTO D'ISTRUZIONE SUPERIORE "MONS. E. TOZZI"
2016	5563	A39110	19.200,01	2017	31100	I.T.NAUTICO S. G.CABOTO
2016	5564	A39110	19.200,01	2017	31100	XXXII IST.TO TECNICO COMM.LE DI FIUMICINO
2016	5565	A39110	19.194,01	2017	31100	I.T.I.S. G. MARCONI
2016	5566	A39112	629,76	2017	18000	I.T.NAUTICO S. G.CABOTO
2016	5567	A39112	629,76	2017	18000	I.T.NAUTICO S. G.CABOTO
2016	5568	A39112	629,76	2017	18000	I.T.NAUTICO S. G.CABOTO
2016	5569	A39112	182,04	2017	18000	I.T.NAUTICO S. G.CABOTO
2016	5570	A39112	0,75	2017	18000	I.I.S.LARGO BRODOLINI-SEZ.ASS. IPSIA E. CAVAZZA
2016	5571	A39112	4,56	2017	18000	ISTITUTO TECNICO AEREONAUTICO PARITARIO U. NOBILE
2016	5572	A39112	5,76	2017	18000	I.I.S. "VIA GROTTAFERRATA,76
2016	5573	A39112	1,90	2017	18000	PIER LUIGI NERVI
2016	5574	A39112	2,85	2017	18000	ISTITUTO ISTRUZIONE SUPERIORE SANBENEDETTO

Anno Impegno	Numero Impegno	Capitolo	Importo	Esigibilità	Class. Capitolo	Creditore
2016	5575	A39112	0,37	2017	18000	I.S.I.T.I.C. PACINOTTI
2016	5576	A39112	4,17	2017	18000	ISTITUTO D'ISTRUZIONE SUPERIORE TULLIANO
2016	5577	A39112	0,04	2017	18000	ISTITUTO PARITARIO "ANGELO POLIZIANO)
2016	5578	A39112	18,14	2017	18000	I.T.I.S. "E. FERMI"
2016	5579	A39112	6,27	2017	18000	ISTITUTO TECNICO STATALE PER ATTIVIT½ SOCIALI
2016	5580	A39112	6,91	2017	18000	ITC "SALVEMINI"
2016	5581	A39112	0,36	2017	18000	ISTITUTO D'ISTRUZIONE SUPERIORE STATALE CARAVAGGIO
2016	5582	A39112	241,13	2017	18000	ISTITUTO TECNICO PER GEOMETRI "F.BRUNELLESCHI"
2016	5583	A39112	62,30	2017	18000	ISTITUTO D'ISTRUZIONE SUPERIORE "LEONARDO DA VINCI
2016	5584	A39112	0,11	2017	18000	ISTITUTO SUPERIORE " PIAZZA DELLA RESISTENZA"
2016	5585	A39112	11,87	2017	18000	ISTITUTO PARITARIO "LUIGI PIRANDELLO"
2016	5586	A39112	91,08	2017	18000	IST.TO TECNICO COMM.LE CARLO E NELLO ROSSELLI
2016	5587	A39112	135,84	2017	18000	ISTITUTO TECNICO COMMERCIALE STATALE "CECCANO"
2016	5588	A39112	0,28	2017	18000	I.T.I.S. GALILEI
2016	5589	A39112	0,80	2017	18000	III ISTITUTO D'ARTE DI ROMA
2016	5590	A39112	0,29	2017	18000	ISTITUTO DI ISTRUZIONE SUPERIORE "VIA SALVINI 24"
2016	5591	A39112	3,80	2017	18000	I.T.S. PROGRAMMATORI L. RADICE
2016	5592	A39112	245,55	2017	18000	IST TECNICO COMMERCIALE PER GEOMETRI "G. MARCONI"
2016	5593	A39112	19,64	2017	18000	ISTITUTO D'ISTRUZIONE SUPERIORE "VIA C.LOMBROSO"
2016	5594	A39112	2,09	2017	18000	GARIBALDI G. - I.T.A.S.
2016	5595	A39112	5,12	2017	18000	I.I.S. "VIA YVONNE DE BEGNAC"
2016	5596	A39112	0,98	2017	18000	I.T.I.S. R. REGGIO
2016	5597	A39112	0,72	2017	18000	ISTITUTO TECNICO COMM.LE STATALE P. TOSCANELLI
2016	5598	A39112	96,12	2017	18000	ISTITUTO ISTR.SUPERIORE STATALE "SANDRO PERTINI"
2016	5599	A39112	8,79	2017	18000	I.T.C.G."CESARE BARONIO"
2016	5600	A39112	24,93	2017	18000	I.I.S. "VIA GROTTAFERRATA,76
2016	5601	A39112	17,40	2017	18000	IST.TO TECNICO IND.LE G.GIORGI
2016	5602	A39112	61,19	2017	18000	ISTITUTO STATALE D'ARTE "PAOLO MERCURI"
2016	5603	A39112	135,13	2017	18000	I.T.G. LEON BATTISTA ALBERTI
2016	5604	A39112	80,37	2017	18000	IPS "ORIOLI"
2016	5605	A39112	32,04	2017	18000	I.T.I.S. SANDRO PERTINI
2016	5606	A39112	4,62	2017	18000	I.T.S.T. M. POLO
2016	5607	A39112	14,75	2017	18000	ISTITUTO "G. VISCONTI" - FONDAZIONE L. GRANESE
2016	5608	A39112	0,13	2017	18000	IST. TEC. DI STATO PER IL TURISMO "LIVIA BOTTARDI"
2016	5609	A39112	0,73	2017	18000	ITIS CANNIZZARO
2016	5610	A39112	67,62	2017	18000	IST.TO TECNICO STATALE COMM.LE E GEOMETRI LUZZATTI
2016	5611	A39112	14,97	2017	18000	I.T.I.S. JOHAN VON NEUMANN
2016	5612	A39112	1,50	2017	18000	IST.TO TECNICO IND.LE STATALE "C.ROSATELLI"
2016	5613	A39112	245,97	2017	18000	LICEO STATALE PABLO PICASSO
2016	5614	A39112	54,33	2017	18000	IISS DI VIA COPERNICO 1
2016	5615	A39112	1,66	2017	18000	ISTITUTO ISTRUZIONE SUPERIORE VINCENZO CARDARELLI
2016	5616	A39112	18,90	2017	18000	ISTITUTO D'ISTRUZIONE SUPERIORE - VIA AQUILONIA -
2016	5617	A39112	17,64	2017	18000	ISTITUTO TECNICO PAOLO SEGNERI
2016	5618	A39112	0,84	2017	18000	I.I.S. VIA CAPO SPERONE, 52
2016	5619	A39112	267,92	2017	18000	ISTITUTO TECNICO STAT. PER IL TURISMO "C. COLOMBO"
2016	5620	A39112	18,05	2017	18000	ISTITUTO STATALE D'ARTE ROMA 2
2016	5621	A39112	71,81	2017	18000	ISTITUTO FERMI
2016	5622	A39112	29,96	2017	18000	ISTITUTO TECNICO AGRARIO EMILIO SERENI
2016	5623	A39112	479,65	2017	18000	I.P.S. IND.E ART. CALAMATTA
2016	5624	A39112	307,94	2017	18000	ISTITUTO DI ISTRUZIONE SUPERIORE VIA ROCCA DI PAPA
2016	5625	A39112	5,63	2017	18000	ISTITUTO ONNICOMPENSIVO BORGOROSE
2016	5626	A39112	4,91	2017	18000	ISTITUTO STATALE D'ARTE ROMA 2
2016	5627	A39112	53,71	2017	18000	I.T.I.S. "ARMELLINI"
2016	5628	A39112	2,63	2017	18000	F. DE PINEDO IST. TEC. AERONAUTICO DI STATO
2016	5629	A39112	75,96	2017	18000	IST.TO TECNICO IND.LE STATALE L.TRAFELLI
2016	5630	A39112	2,26	2017	18000	ISTITUTO TECNICO INDUSTRIALE STATALE "G.L. BERNINI
2016	5631	A39112	6,36	2017	18000	ISTITUTO D'ISTRUZIONE SUPERIORE PROF.LE E TECNICA
2016	5632	A39112	1,74	2017	18000	ISTITUTO SUPERIORE DI ISTRUZIONE "R.CARTESIO"
2016	5633	A39112	3,45	2017	18000	ISTITUTO TECNICO INDUSTRIALE STATALE "G. GALILEI"
2016	5634	A39112	6,33	2017	18000	ISTITUTO D'ISTRUZIONE SUPERIORE "G. QUARENGHI"
2016	5635	A39112	8,20	2017	18000	ISTITUTO FERMI
2016	5636	A39112	12,38	2017	18000	ISTITUTO D'ISTRUZIONE SUPERIORE "VIA FALISCA"
2016	5637	A39112	4,92	2017	18000	ISTITUTO VOLTA
2016	5638	A39112	6,07	2017	18000	ISTITUTO TECNICO STATALE COMM.LE "PAOLO SAVI"
2016	5639	A39112	3,30	2017	18000	I.T.C.S. A. BIANCHINI
2016	5640	A39112	45,98	2017	18000	I.T. RAGIONIERI E GEOMETRI "F. BESTA"
2016	5641	A39112	11,35	2017	18000	ISTITUTO TECNICO PARITARIO "V. ALFIERI"
2016	5642	A39112	8,62	2017	18000	ISTITUTO TECNICO NAUTICO "M. COLONNA"
2016	5643	A39112	8,02	2017	18000	ISTITUTO STATALE D'ARTE ANTONIO VALENTE
2016	5644	A39112	30,67	2017	18000	I.T.S. H. HERTZ

Anno Impegno	Numero Impegno	Capitolo	Importo	Esigibilità	Class. Capitolo	Creditore
2016	5645	A39112	22,91	2017	18000	IST. TECN.STAT.LE COMMER.LE "UGO CIANCARELLI"
2016	5646	A39112	39,95	2017	18000	I.T.I.S.LUIGI DI SAVOIA DUCA DEGLI ABRUZZI
2016	5647	A39112	11,07	2017	18000	IST. D'ISTRUZIONE SECONDARIA SUPER. "G. AMBROSOLI"
2016	5648	A39112	6,98	2017	18000	ISTITUTO TEC.CO COM.LE E PRO.LE STA.LE C.BATTISTI
2016	5649	A39112	15,03	2017	18000	IST. DI ISTRUZIONE SUPERIORE "VIA A. DE GASPERI"
2016	5650	A39112	32,79	2017	18000	ISTITUTO TECNICO INDUST GIOVANNI XXIII
2016	5651	A39112	14,41	2017	18000	ISTITUTO TECNICO COMMERCIALE " L. DE LIBERO "
2016	5652	A39112	40,45	2017	18000	I.I.S.S. E. FERMI
2016	5653	A39112	0,16	2017	18000	I.T.I.S. A. VOLTA
2016	5654	A39112	16,73	2017	18000	I.I.S. "PIETRO CANONICA"
2016	5655	A39112	15,25	2017	18000	I.T.C.G. "MEDAGLIA D'ORO CITTA' DI CASSINO"
2016	5656	A39112	140,52	2017	18000	I.T.C.G. "MEDAGLIA D'ORO CITTA' DI CASSINO"
2016	5657	A39112	6,87	2017	18000	I.I.S."J.VON NEUMANN"
2016	5658	A39112	0,06	2017	18000	I.I.S. "VIALE DI VILLA PAMPHILI, 86
2016	5659	A39112	7,79	2017	18000	I.I.S. "VIALE DI VILLA PAMPHILI, 86
2016	5660	A39112	48,18	2017	18000	ISTITUTO D'ISTRUZIONE SUPERIORE "MONS. E. TOZZI"
2016	5661	A39112	0,01	2017	18000	ISTITUTO DI ISTRUZIONE SUPERIORE "G. LEOPARDI"
2016	5662	A39112	8,65	2017	18000	I.I.S. PONTECORVO
2016	5663	A39112	45,58	2017	18000	LEONARDO DA VINCI IIS
2016	5664	A39112	12,88	2017	18000	LEONARDO DA VINCI IIS
2016	5665	A39112	10,94	2017	18000	I.I.S. VIA CAPO SPERONE, 52
2016	5666	A39112	9,91	2017	18000	ISTITUTO OMNICOMPRESIVO "F.LLI AGOSTI"
2016	5667	A39112	0,01	2017	18000	I.T.C.G."CESARE BARONIO"
2016	5668	A39112	174,05	2017	18000	ISTITUTO TECNICO INDUSTRIALE STATALE "G. VALLAURI"
2016	5669	A39112	0,39	2017	18000	POLO ARTISTICO STATALE DI LATINA
2016	5670	A39112	630,09	2017	18000	I.T.NAUTICO S. G.CABOTO
2016	5671	A39112	630,09	2017	18000	XXXII IST.TO TECNICO COMM.LE DI FIUMICINO
2016	5672	A39112	0,48	2017	18000	ISTITUTO TECNICO AGRARIO "G. GARIBALDI" DI ROMA
2016	5673	A39112	629,89	2017	18000	I.T.I.S. G. MARCONI
2016	5674	A39119	51.647,60	2017	31100	VITERBO AMMINISTRAZIONE PROVINCIALE
2016	5675	A39119	104.146,30	2017	31100	FROSINONE AMMINISTRAZIONE PROVINCIALE
2016	5681	A39119	1.250.000,00	2017	31100	CITTA' METROPOLITANA DI ROMA CAPITALE
2016	5682	A39119	28.704,88	2017	31100	UNIVERSITA' DEGLI STUDI DI CASSINO
2016	5683	A39119	7.008,50	2017	31100	UNIVERSITA' DEGLI STUDI DI ROMA LA SAPIENZA
2016	5684	A39119	1.506,50	2017	31100	UNIVERSITA' DEGLI STUDI DI ROMA LA SAPIENZA
2016	5685	A39119	1.506,50	2017	31100	UNIVERSITA' DEGLI STUDI DI ROMA LA SAPIENZA
2016	5686	A39119	531.146,01	2017	31100	FROSINONE AMMINISTRAZIONE PROVINCIALE
2016	5687	A39119	86.092,11	2017	31100	LATINA AMMINISTRAZIONE PROVINCIALE
2016	5688	A39119	37.160,70	2017	31100	RIETI AMMINISTRAZIONE PROVINCIALE
2016	5689	A39119	699.205,33	2017	31100	CITTA' METROPOLITANA DI ROMA CAPITALE
2016	5690	A39119	225.801,11	2017	31100	VITERBO AMMINISTRAZIONE PROVINCIALE
2016	5691	A39119	275.000,00	2017	31100	CITTA' METROPOLITANA DI ROMA CAPITALE
2016	5692	A39121	8.180,00	2017	31100	IPS "ORIOLO"
2016	5693	A39121	8.180,00	2017	31100	IPS "ORIOLO"
2016	5694	A39121	1.638,75	2017	31100	IPS "ORIOLO"
2016	5695	A39121	5.250,00	2017	31100	ISTITUTO COMPRESIVO STATALE "E. DE FILIPPO"
2016	5696	A39121	8.532,00	2017	31100	ISTITUTO COMPRESIVO STATALE "E. DE FILIPPO"
2016	5697	A39123	3.722,55	2017	31100	ASSOCIAZ. CRISTIANA LAVOR. ITALIANI A.C.L.I.
2016	5698	A39124	7.911,75	2017	31100	IPS "ORIOLO"
2016	5699	A39124	7.911,75	2017	31100	IPS "ORIOLO"
2016	5700	A39124	1.585,01	2017	31100	IPS "ORIOLO"
2016	5701	A39124	5.077,84	2017	31100	ISTITUTO COMPRESIVO STATALE "E. DE FILIPPO"
2016	5702	A39124	8.252,22	2017	31100	ISTITUTO COMPRESIVO STATALE "E. DE FILIPPO"
2016	5703	A39125	49.953,56	2017	31100	VITERBO AMMINISTRAZIONE PROVINCIALE
2016	5704	A39125	100.730,30	2017	31100	FROSINONE AMMINISTRAZIONE PROVINCIALE
2016	5710	A39125	1.209.000,00	2017	31100	CITTA' METROPOLITANA DI ROMA CAPITALE
2016	5711	A39125	27.763,60	2017	31100	UNIVERSITA' DEGLI STUDI DI CASSINO
2016	5712	A39125	6.778,67	2017	31100	UNIVERSITA' DEGLI STUDI DI ROMA LA SAPIENZA
2016	5713	A39125	1.457,10	2017	31100	UNIVERSITA' DEGLI STUDI DI ROMA LA SAPIENZA
2016	5714	A39125	1.457,10	2017	31100	UNIVERSITA' DEGLI STUDI DI ROMA LA SAPIENZA
2016	5715	A39125	513.728,36	2017	31100	FROSINONE AMMINISTRAZIONE PROVINCIALE
2016	5716	A39125	83.271,47	2017	31100	LATINA AMMINISTRAZIONE PROVINCIALE
2016	5717	A39125	676.297,34	2017	31100	CITTA' METROPOLITANA DI ROMA CAPITALE
2016	5718	A39125	218.396,51	2017	31100	VITERBO AMMINISTRAZIONE PROVINCIALE
2016	5719	A39125	35.943,21	2017	31100	RIETI AMMINISTRAZIONE PROVINCIALE
2016	5720	A39125	265.977,96	2017	31100	CITTA' METROPOLITANA DI ROMA CAPITALE
2016	5721	A39128	268,25	2017	18000	IPS "ORIOLO"
2016	5722	A39128	268,25	2017	18000	IPS "ORIOLO"
2016	5723	A39128	53,74	2017	18000	IPS "ORIOLO"
2016	5724	A39128	172,16	2017	18000	ISTITUTO COMPRESIVO STATALE "E. DE FILIPPO"



Anno Impegno	Numero Impegno	Capitolo	Importo	Esigibilità	Class. Capitolo	Creditore
2016	5725	A39128	279,78	2017	18000	ISTITUTO COMPRENSIVO STATALE "E. DE FILIPPO"
2016	5726	A39129	1.694,04	2017	18000	VITERBO AMMINISTRAZIONE PROVINCIALE
2016	5727	A39129	3.416,00	2017	18000	FROSINONE AMMINISTRAZIONE PROVINCIALE
2016	5733	A39129	41.000,00	2017	18000	CITTA' METROPOLITANA DI ROMA CAPITALE
2016	5734	A39129	941,30	2017	18000	UNIVERSITA' DEGLI STUDI DI CASSINO
2016	5735	A39129	229,83	2017	18000	UNIVERSITA' DEGLI STUDI DI ROMA LA SAPIENZA
2016	5736	A39129	49,40	2017	18000	UNIVERSITA' DEGLI STUDI DI ROMA LA SAPIENZA
2016	5737	A39129	49,40	2017	18000	UNIVERSITA' DEGLI STUDI DI ROMA LA SAPIENZA
2016	5738	A39129	17.417,64	2017	18000	FROSINONE AMMINISTRAZIONE PROVINCIALE
2016	5739	A39129	2.820,62	2017	18000	LATINA AMMINISTRAZIONE PROVINCIALE
2016	5740	A39129	1.217,49	2017	18000	RIETI AMMINISTRAZIONE PROVINCIALE
2016	5741	A39129	22.907,93	2017	18000	CITTA' METROPOLITANA DI ROMA CAPITALE
2016	5742	A39129	7.404,60	2017	18000	VITERBO AMMINISTRAZIONE PROVINCIALE
2016	5743	A39129	9.022,04	2017	18000	CITTA' METROPOLITANA DI ROMA CAPITALE
2016	5744	A39132	149.482,70	2017	31100	VITERBO AMMINISTRAZIONE PROVINCIALE
2016	5745	A39132	245.692,50	2017	31100	FROSINONE AMMINISTRAZIONE PROVINCIALE
2016	5746	A39132	1.250.000,00	2017	31100	CITTA' METROPOLITANA DI ROMA CAPITALE
2016	5747	A39132	13,41	2017	31100	UNIVERSITA' DEGLI STUDI DI ROMA "FORO ITALICO"
2016	5748	A39132	15.551,02	2017	31100	UNIVERSITA' LA SAPIENZA DI ROMA
2016	5749	A39132	28.800,00	2017	31100	UNIVERSITA' DEGLI STUDI DI CASSINO
2016	5750	A39132	14.863,52	2017	31100	UNIVERSITA' DEGLI STUDI DI ROMA "FORO ITALICO"
2016	5751	A39132	32.545,80	2017	31100	UNIVERSITA' DEGLI STUDI DELLA TUSCIA
2016	5752	A39132	35.981,30	2017	31100	LIBERA UNIVERSITA' MARIA SS. ASSUNTA
2016	5753	A39132	250.000,01	2017	31100	UNIVERSITA' LA SAPIENZA DI ROMA
2016	5754	A39132	35.070,27	2017	31100	UNIVERSITA' DEGLI STUDI DI CASSINO
2016	5755	A39132	1.253.031,51	2017	31100	FROSINONE AMMINISTRAZIONE PROVINCIALE
2016	5756	A39132	215.534,81	2017	31100	LATINA AMMINISTRAZIONE PROVINCIALE
2016	5757	A39132	110.502,61	2017	31100	RIETI AMMINISTRAZIONE PROVINCIALE
2016	5758	A39132	1.807.415,39	2017	31100	CITTA' METROPOLITANA DI ROMA CAPITALE
2016	5759	A39132	744.050,49	2017	31100	VITERBO AMMINISTRAZIONE PROVINCIALE
2016	5760	A39132	1.750.000,00	2017	31100	CITTA' METROPOLITANA DI ROMA CAPITALE
2016	5761	A39132	1.096.926,68	2017	31100	CITTA' METROPOLITANA DI ROMA CAPITALE
2016	5762	A39132	13.401,00	2017	31100	TOR VERGATA II UNIVERSITA'
2016	5763	A39132	9.579,00	2017	31100	TOR VERGATA II UNIVERSITA'
2016	5764	A39132	4.912,50	2017	31100	TOR VERGATA II UNIVERSITA'
2016	5765	A39132	4.860,00	2017	31100	TOR VERGATA II UNIVERSITA'
2016	5766	A39132	40.000,39	2017	31100	RIETI AMMINISTRAZIONE PROVINCIALE
2016	5767	A39132	126.867,75	2017	31100	CITTA' METROPOLITANA DI ROMA CAPITALE
2016	5768	A39132	4.907,82	2017	31100	CITTA' METROPOLITANA DI ROMA CAPITALE
2016	5769	A39132	415.800,00	2017	31100	CITTA' METROPOLITANA DI ROMA CAPITALE
2016	5770	A39132	77.480,00	2017	31100	CITTA' METROPOLITANA DI ROMA CAPITALE
2016	5771	A39132	439.140,00	2017	31100	CITTA' METROPOLITANA DI ROMA CAPITALE
2016	5772	A39132	7.600,00	2017	31100	TOLFA COMUNE
2016	5773	A39132	3.700,00	2017	31100	GERANO COMUNE
2016	5774	A39132	21.600,00	2017	31100	GAETA COMUNE
2016	5775	A39132	9.500,00	2017	31100	SEGNI COMUNE
2016	5776	A39132	3.600,00	2017	31100	ROCCA MASSIMA COMUNE
2016	5777	A39132	26.950,00	2017	31100	CISTERNA DI LATINA COMUNE
2016	5778	A39132	9.800,00	2017	31100	NORMA COMUNE
2016	5779	A39132	9.099,00	2017	31100	MONTALTO DI CASTRO COMUNE
2016	5780	A39132	1.800,00	2017	31100	ROCCA SANTO STEFANO COMUNE
2016	5781	A39132	39.010,68	2017	31100	RIETI COMUNE
2016	5782	A39132	15.840,00	2017	31100	ROMA CAPITALE
2016	5783	A39132	7.920,00	2017	31100	ROMA CAPITALE
2016	5784	A39132	15.840,00	2017	31100	ROMA CAPITALE
2016	5785	A39132	15.840,00	2017	31100	ROMA CAPITALE
2016	5786	A39132	7.920,00	2017	31100	ROMA CAPITALE
2016	5787	A39132	7.920,00	2017	31100	ROMA CAPITALE
2016	5788	A39132	7.920,00	2017	31100	ROMA CAPITALE
2016	5789	A39132	3.639,60	2017	31100	ANTICOLI CORRADO COMUNE
2016	5790	A39132	3.800,00	2017	31100	AGOSTA COMUNE
2016	5791	A39132	246.850,00	2017	31100	LAZIODISU
2016	5792	A39132	91.312,50	2017	31100	RISORSE PER ROMA S.P.A.
2016	5793	A39132	124.351,52	2017	31100	LAZIODISU
2016	5794	A39132	625.000,00	2017	31100	LAZIODISU
2016	5795	A39132	9.250,00	2017	31100	ZAGAROLO COMUNE
2016	5796	A39132	3.600,00	2017	31100	CASTELNUOVO PARANO COMUNE
2016	5797	A39132	3.150,00	2017	31100	SUBIACO COMUNE
2016	5798	A39132	2.800,00	2017	31100	XVIII COMUNITA MONTANA
2016	5799	A39132	3.675,00	2017	31100	GENAZZANO COMUNE

Anno Impegno	Numero Impegno	Capitolo	Importo	Esigibilità	Class. Capitolo	Creditore
2016	5800	A39132	5.750,00	2017	31100	STRANGOLAGALLI COMUNE
2016	5801	A39132	3.600,00	2017	31100	CONSORZIO COSILAM
2016	5802	A39132	1.520,00	2017	31100	TRIBUNALE DI VITERBO
2016	5803	A39133	1.200,00	2017	31100	ISTITUTO SUPERIORE DI ISTRUZIONE "R.CARTESIO"
2016	5804	A39133	4.920,00	2017	31100	ISTITUTO SUPERIORE DI ISTRUZIONE "R.CARTESIO"
2016	5805	A39133	11.250,00	2017	31100	ISTITUTO SUPERIORE DI ISTRUZIONE "R.CARTESIO"
2016	5806	A39133	4.500,00	2017	31100	ISTITUTO SUPERIORE DI ISTRUZIONE "R.CARTESIO"
2016	5807	A39133	2.400,00	2017	31100	ISTITUTO SUPERIORE DI ISTRUZIONE "R.CARTESIO"
2016	5808	A39133	14.503,00	2017	31100	ITIS CANNIZZARO
2016	5809	A39133	32.357,38	2017	31100	I.T.NAUTICO S. G.CABOTO
2016	5810	A39133	13.000,00	2017	31100	I.T.C.S. A. BIANCHINI
2016	5811	A39133	0,01	2017	31100	ISTITUTO STATALE D'ARTE ROMA 2
2016	5812	A39133	160,57	2017	31100	ISTITUTO LEONARDA VACCARI
2016	5813	A39133	21.000,00	2017	31100	I.T.NAUTICO S. G.CABOTO
2016	5814	A39133	6.000,00	2017	31100	ISTITUTO PROFESSIONALE DI STATO S.BENEDETTO DI LT
2016	5815	A39136	4.108.174,55	2017	31100	ITALIA LAVORO SPA
2016	5816	A39136	907,05	2017	31100	ENAIIP IMPRESA SOCIALE
2016	5817	A39136	2.612,62	2017	31100	GM FORMAZIONE S.R.L.
2016	5818	A39136	962,55	2017	31100	ORIZZONTI - PICCOLA SOCIETA' COOPERATIVA A R.L.
2016	5819	A39136	5.654,02	2017	31100	ACCADEMIA INFORMATICA SRL
2016	5820	A39136	1.329,89	2017	31100	ACCADEMIA INFORMATICA SRL
2016	5821	A39136	12.089,63	2017	31100	ESEF-CPT ORG. PARIT. FORM. SIC. EDIL. FR E PROV.
2016	5822	A39136	1.208,99	2017	31100	ESEF-CPT ORG. PARIT. FORM. SIC. EDIL. FR E PROV.
2016	5823	A39136	2.320,07	2017	31100	CEFME/CTP
2016	5824	A39136	2.007,67	2017	31100	A.L.E.S.S. ASSOC.LAVORO E SICUREZ.SOC. DON MILANI
2016	5825	A39136	2.027,29	2017	31100	A.L.E.S.S. ASSOC.LAVORO E SICUREZ.SOC. DON MILANI
2016	5826	A39136	10.748,72	2017	31100	CIRPS CONSORTIUM
2016	5827	A39136	1.000,81	2017	31100	CIRPS CONSORTIUM
2016	5828	A39136	27.202,29	2017	31100	D.M.D. ITALIA S.R.L.
2016	5829	A39136	3.808,32	2017	31100	D.M.D. ITALIA S.R.L.
2016	5830	A39136	2.798,98	2017	31100	ISTITUTO G. MESCHINI
2016	5831	A39136	5.084,51	2017	31100	ISTITUTO G. MESCHINI
2016	5832	A39136	23.916,26	2017	31100	ASSOCIAZIONE INN.FORM
2016	5833	A39136	5.026,98	2017	31100	ASSOCIAZIONE INN.FORM
2016	5834	A39136	335,44	2017	31100	CULTURADIMPRESA SRL
2016	5835	A39136	1.434,06	2017	31100	SENET CONSORZIO
2016	5836	A39136	6.199,67	2017	31100	MA.GI.CA.
2016	5837	A39136	160,77	2017	31100	A.N.I.P.E. ASSOC. NAZ.LE ISTRUZ. PROF.LE EUROPEA
2016	5838	A39136	91,95	2017	31100	A.N.I.P.E. ASSOC. NAZ.LE ISTRUZ. PROF.LE EUROPEA
2016	5839	A39136	798,86	2017	31100	CULTURADIMPRESA SRL
2016	5840	A39136	18.280,08	2017	31100	D.M.D. ITALIA S.R.L.
2016	5841	A39136	18.570,24	2017	31100	TIVOLI FORMA SRL
2016	5842	A39136	3.143,55	2017	31100	ENAIIP IMPRESA SOCIALE
2016	5843	A39136	139,50	2017	31100	A.N.I.P.E. ASSOC. NAZ.LE ISTRUZ. PROF.LE EUROPEA
2016	5844	A39136	2.982,00	2017	31100	A.N.I.P.E. ASSOC. NAZ.LE ISTRUZ. PROF.LE EUROPEA
2016	5845	A39136	2.728,09	2017	31100	A.N.I.P.E. ASSOC. NAZ.LE ISTRUZ. PROF.LE EUROPEA
2016	5846	A39136	242,02	2017	31100	A.N.I.P.E. ASSOC. NAZ.LE ISTRUZ. PROF.LE EUROPEA
2016	5847	A39136	210,15	2017	31100	A.N.I.P.E. ASSOC. NAZ.LE ISTRUZ. PROF.LE EUROPEA
2016	5848	A39136	22,03	2017	31100	FORMAZIONE OBIETTIVO UOMO SOCIETA COOPERATIVA ONLU
2016	5849	A39136	72,54	2017	31100	I.S.P.A REGIONALE LAZIO IST STUDI PROBLEMI ARTIGIA
2016	5850	A39136	1.553,75	2017	31100	I.S.P.A REGIONALE LAZIO IST STUDI PROBLEMI ARTIGIA
2016	5851	A39136	163,52	2017	31100	CONSORZIO INNOPOLIS
2016	5852	A39136	22.941,29	2017	31100	CONSORZIO INNOPOLIS
2016	5853	A39136	856,49	2017	31100	CONSORZIO INNOPOLIS
2016	5854	A39136	123,75	2017	31100	CONSORZIO INNOPOLIS
2016	5855	A39136	294,44	2017	31100	CONSORZIO INNOPOLIS
2016	5856	A39136	1.325,11	2017	31100	ASSOGEST SRL
2016	5857	A39136	117.441,59	2017	31100	F.O.R.M.A.T.
2016	5858	A39136	2.296,43	2017	31100	IRIS T & O - TECNOLOGIE & ORGANIZZAZIONE
2016	5859	A39136	62.262,91	2017	31100	ENAIIP IMPRESA SOCIALE
2016	5860	A39136	57.641,69	2017	31100	IAL S.R.L.INNOVAZIONE APPRENDIMENTO LAVORO
2016	5861	A39136	2.389,59	2017	31100	SERVIZI INTEGRATI PICCOLA
2016	5862	A39136	57.785,32	2017	31100	I.S.P.A REGIONALE LAZIO IST STUDI PROBLEMI ARTIGIA
2016	5864	A39136	7.943,57	2017	31100	CEFME/CTP
2016	5865	A39136	7.347,46	2017	31100	ESEF-CPT ORG. PARIT. FORM. SIC. EDIL. FR E PROV.
2016	5866	A39136	5.191,64	2017	31100	ENGIM CFP SAN PAOLO
2016	5867	A39136	7.463,58	2017	31100	ADM FORM SRL
2016	5868	A39136	31.290,95	2017	31100	INFORMAZIONE
2016	5869	A39136	5.377,91	2017	31100	ASSOCIAZIONE LAPIS-ONLUS
2016	5870	A39136	2.365,36	2017	31100	D.M.D. ITALIA S.R.L.

Anno Impegno	Numero Impegno	Capitolo	Importo	Esigibilità	Class. Capitolo	Creditore
2016	5871	A39136	16.403,83	2017	31100	IN.SI. SPA
2016	5872	A39136	3.324,78	2017	31100	IN.SI. SPA
2016	5873	A39136	3.324,78	2017	31100	IN.SI. SPA
2016	5874	A39136	3.324,78	2017	31100	IN.SI. SPA
2016	5875	A39136	3.324,78	2017	31100	IN.SI. SPA
2016	5876	A39136	3.324,78	2017	31100	IN.SI. SPA
2016	5877	A39136	3.324,78	2017	31100	IN.SI. SPA
2016	5878	A39136	3.324,78	2017	31100	IN.SI. SPA
2016	5879	A39136	3.324,78	2017	31100	IN.SI. SPA
2016	5880	A39136	15.204,50	2017	31100	CONSORZIO SVILUPPO FORMAZIONE
2016	5881	A39136	15.738,08	2017	31100	CONSORZIO SVILUPPO FORMAZIONE
2016	5882	A39136	15.738,08	2017	31100	CONSORZIO SVILUPPO FORMAZIONE
2016	5883	A39136	15.738,08	2017	31100	CONSORZIO SVILUPPO FORMAZIONE
2016	5884	A39136	15.738,08	2017	31100	CONSORZIO SVILUPPO FORMAZIONE
2016	5885	A39136	15.738,08	2017	31100	CONSORZIO SVILUPPO FORMAZIONE
2016	5886	A39136	15.738,08	2017	31100	CONSORZIO SVILUPPO FORMAZIONE
2016	5887	A39136	15.738,08	2017	31100	CONSORZIO SVILUPPO FORMAZIONE
2016	5888	A39136	15.738,08	2017	31100	CONSORZIO SVILUPPO FORMAZIONE
2016	5889	A39136	15.738,08	2017	31100	CONSORZIO SVILUPPO FORMAZIONE
2016	5890	A39136	15.738,08	2017	31100	CONSORZIO SVILUPPO FORMAZIONE
2016	5891	A39136	15.738,08	2017	31100	CONSORZIO SVILUPPO FORMAZIONE
2016	5892	A39136	15.738,08	2017	31100	CONSORZIO SVILUPPO FORMAZIONE
2016	5893	A39136	264.656,96	2017	31100	CONSORZIO SVILUPPO FORMAZIONE
2016	5894	A39136	30.940,97	2017	31100	CONSORZIO SVILUPPO FORMAZIONE
2016	5895	A39136	20.100,61	2017	31100	CONSORZIO SVILUPPO FORMAZIONE
2016	5896	A39136	20.716,66	2017	31100	A.L.E.S.S. ASSOC.LAVORO E SICUREZ.SOC. DON MILANI
2016	5897	A39136	38.688,00	2017	31100	LE 5 TORRI SOCIETA' COOPERATIVA
2016	5898	A39136	7.015,53	2017	31100	COOPSERVIZI SOCIETA COOPERATIVA SOCIALE
2016	5899	A39136	959,92	2017	31100	QUEER SRL
2016	5901	A39136	20.850,26	2017	31100	ENAIIP IMPRESA SOCIALE
2016	5902	A39136	3.686,48	2017	31100	STRATEGO S.N.C.
2016	5903	A39136	436,16	2017	31100	ANNALES SOCIETA' COOPERATIVA
2016	5904	A39136	942,51	2017	31100	MVM MICROCHIRURGIA VILLA MASSIMO SRL
2016	5905	A39136	11.606,40	2017	31100	ALL INTERNATIONAL SERVICE COMPANY
2016	5906	A39136	11.606,40	2017	31100	PANORMUS PICTURES
2016	5907	A39136	38.688,00	2017	31100	CS NET SOCIETA' COOPERATIVA
2016	5908	A39136	9.671,78	2017	31100	BABY BIRBA SOC COOPERATIVA SOCIALE
2016	5909	A39136	420,59	2017	31100	THE FOODERS 2
2016	5910	A39136	9.671,78	2017	31100	IBIS.CO SOCIETA COOPERATIVA
2016	5911	A39136	11.241,59	2017	31100	VISIONCOOP SOCIETA' COOPERATIVA SOCIALE
2016	5912	A39136	34.279,22	2017	31100	SAPORI NOSTRANI SOCIETA' COOPERATIVA SOCIALE
2016	5913	A39136	2.901,53	2017	31100	FOREVER VIAGGI
2016	5914	A39136	9.671,78	2017	31100	PROMO LAZIO - SOCIETA' COOPERATIVA
2016	5915	A39136	4.449,12	2017	31100	TERRACHIARA SNC DI A. COVIELLO E C. CAVATERRA SNC
2016	5916	A39136	5.803,07	2017	31100	TRIONFI SOCIETA COOPERATIVA
2016	5917	A39136	14,50	2017	31100	DAD DIETA A DOMICILIO
2016	5918	A39136	121,95	2017	31100	I FANTAPIRATI ASSOCIAZIONE CULTURALE
2016	5919	A39136	2.481,81	2017	31100	CAMERA 21 SOCIETA' COOPERATIVA
2016	5920	A39136	38.688,00	2017	31100	ARIN COOPERATIVA SOCIALE A R.L.
2016	5921	A39136	159,28	2017	31100	TER GRUPPO GESTIONI S.R.L.
2016	5922	A39136	83,90	2017	31100	INLINGUA LATINA S.R.L.
2016	5923	A39136	411.031,58	2017	31100	ERNST&YOUNG B.A. SPA
2016	5924	A39136	967,21	2017	31100	I.S.P.A REGIONALE LAZIO IST STUDI PROBLEMI ARTIGIA
2016	5925	A39136	6.922,11	2017	31100	CONSORZIO INNOPOLIS
2016	5926	A39136	3.067,80	2017	31100	TER GRUPPO GESTIONI S.R.L.
2016	5927	A39136	2.142,83	2017	31100	L.G.S. SOCIETA COOPERATIVA A R. L.
2016	5928	A39136	1.306,66	2017	31100	BUCCIARELLI LUIGI & C. SRL
2016	5929	A39136	323.528,40	2017	31100	AGENZIA PER IL LAVORO ALBA S.P.A.
2016	5930	A39136	7.192,10	2017	31100	D.E.A.COSTRUZIONI S.R.L.
2016	5931	A39136	8.990,12	2017	31100	S.M.S. S.R.L.
2016	5933	A39136	4.521,62	2017	31100	F.LLI IANNIELLO S.R.L.
2016	5934	A39136	1.797,98	2017	31100	FARMACIA MURAGLIA S.N.C.
2016	5936	A39136	2.234,18	2017	31100	DIEMME SERVICE SCARL
2016	5937	A39136	1.797,98	2017	31100	FAVORITI GIANLUCA
2016	5938	A39136	1.797,98	2017	31100	FUSCO TOMMASO
2016	5939	A39136	1.797,98	2017	31100	BORGO ANTICO S.R.L.
2016	5940	A39136	1.797,98	2017	31100	A&A SERVICE S.R.L.
2016	5941	A39136	5.367,96	2017	31100	GENERAL MECCANICA S.R.L.
2016	5942	A39136	1.000,04	2017	31100	COOP LE MILLE E UNA NOTTE
2016	5943	A39136	1.283,95	2017	31100	GENIUS

Anno Impegno	Numero Impegno	Capitolo	Importo	Esigibilità	Class. Capitolo	Creditore
2016	5944	A39136	39,65	2017	31100	I.M.R SRL
2016	5945	A39136	0,20	2017	31100	SOFTLAB S.P.A.
2016	5946	A39136	3.115,01	2017	31100	UNIONE ITALIANA CIECHI
2016	5947	A39136	10.832,43	2017	31100	WUERTH S.R.L. - G.M.B.H.
2016	5948	A39136	11.267,66	2017	31100	COOPERATIVA O.S.A.-OPERATORI SANITARI ASSOCIATI-
2016	5949	A39136	10.836,19	2017	31100	BIOS SPA
2016	5950	A39136	0,47	2017	31100	ANTHEA HYDRAGAS
2016	5951	A39136	1.879,64	2017	31100	RENAULT ITALIA SPA
2016	5952	A39136	15.922,62	2017	31100	BIT MEDIA S.P.A.
2016	5954	A39136	423,15	2017	31100	LABORATORIO ANALISI CLINICHE ALESSANDRIA SRL
2016	5955	A39136	11.373,92	2017	31100	VELLETRI SERVIZI SPA
2016	5956	A39136	145,08	2017	31100	ASSOCIAZIONE LAPIS-ONLUS
2016	5957	A39136	580,32	2017	31100	ASSOCIAZIONE LAPIS-ONLUS
2016	5958	A39136	6.615,56	2017	31100	NUNNARI DESIGN DI NUNNARI ANGELO SRL
2016	5959	A39136	2.086,61	2017	31100	EMILIO MUNNO - STUDIO COMMERCIALISTA
2016	5960	A39136	14.668,88	2017	31100	L.D. SRL
2016	5961	A39136	4.002,25	2017	31100	LAVANDERIA BACCINI SRL
2016	5962	A39136	1.885,92	2017	31100	ABATE MASSILIANO DITTA INDIVIDUALE
2016	5963	A39136	10.759,08	2017	31100	CON TE SOCIETA COOPERATIVA SOCIALE
2016	5964	A39136	3.440,41	2017	31100	DI VIZIO CARLA DITTA INDIVIDUALE
2016	5965	A39136	4.932,62	2017	31100	MONDIAL CAR DI NARDOZI MARIO
2016	5966	A39136	10.445,70	2017	31100	AR.PI ARREDAMENTI S.R.L.
2016	5967	A39136	48,20	2017	31100	JOB CONSULT S.R.L.
2016	5968	A39136	2.059,95	2017	31100	OFFICINA PALLESCI C. & C. S.R.L.
2016	5969	A39136	5.843,82	2017	31100	MARIO CIPRIANI
2016	5970	A39136	2.822,50	2017	31100	F.LLI IANNIELLO S.R.L.
2016	5971	A39136	4.940,32	2017	31100	ATENEO IMPRESA S.P.A.
2016	5972	A39136	53,94	2017	31100	LEO GROUP S.R.L.
2016	5973	A39136	165,85	2017	31100	INLINGUA LATINA S.R.L.
2016	5974	A39136	587,59	2017	31100	CO.GE.SI. COOP. GESTIONE SERVIZI ED IMPIANTI A R.L
2016	5975	A39136	804,56	2017	31100	SPIN LAZIO S.R.L.
2016	5976	A39136	261,07	2017	31100	CASA BIANCA CASEARIA D'AUSILIO S.A.S. DI PIROZZI G
2016	5977	A39136	10.759,08	2017	31100	SHANNON S.A.S. DI TOSELLI MARCO & C.
2016	5978	A39136	2.760,00	2017	31100	BLUE MAGIC S.R.L.
2016	5980	A39136	440,47	2017	31100	BIANCONERO EDIZIONI S.R.L.
2016	5981	A39136	7.813,06	2017	31100	MINERVA
2016	5982	A39136	4.352,38	2017	31100	I PANTANI S.R.L. UNIPERSONALE
2016	5983	A39136	2.189,70	2017	31100	ORECCHINI EDILIZIA SNC DI FANTAUZZI GINO E MASSIMO
2016	5984	A39136	457,27	2017	31100	LA SPONDA
2016	5985	A39136	13.540,38	2017	31100	AMERICAN EXPRESS SERVICES EUROPE LIMITED
2016	5986	A39136	16.910,81	2017	31100	COOP. SOC. INTEGRATA C.U.L.T. ARL
2016	5988	A39136	3.846,46	2017	31100	LA MONGOLFIERA
2016	5989	A39136	264,47	2017	31100	BUCCIARELLI LUIGI & C. SRL
2016	5990	A39136	5.432,56	2017	31100	BACKSTAGE ACADEMY SOCIETA' COOPERATIVA
2016	5991	A39136	5.135,83	2017	31100	TELE.SIS. S.N.C. TELEMATICA E SISTEMI ELETTRONICI
2016	5992	A39136	8.745,37	2017	31100	GABRIELE MAURIZIO S.A.S.
2016	5993	A39136	2.901,41	2017	31100	RIZZICA PAOLA
2016	5994	A39136	5.803,02	2017	31100	W@SH SOCIETA' COOPERATIVA
2016	5995	A39136	5.803,02	2017	31100	AUTOFFICINA DURAZZI SRL
2016	5996	A39136	132,94	2017	31100	ARTO - KART S.N.C. DI TOBIA ANGELO & C.
2016	5997	A39136	26.114,27	2017	31100	COOPERATIVA SOCIALE IL SUSSURRATORE
2016	5998	A39136	1.079,32	2017	31100	NUOVA VILLA CLAUDIA S.P.A.- CASA DI CURA PRIVATA
2016	5999	A39136	9.285,07	2017	31100	INDUSTRIA ALIMENTARE OTTAVIANI GIUSEPPE & C. S.N.C
2016	6000	A39136	4.642,54	2017	31100	GEMMA & ORO S.R.L.
2016	6001	A39136	703,15	2017	31100	EMOZIONI DI CASA S.R.L.
2016	6002	A39136	11,30	2017	31100	ONE TO ONE SSD ARL
2016	6003	A39136	371,52	2017	31100	G & G ECOCLEAN SOCIETA' COOPERATIVA
2016	6004	A39136	241,76	2017	31100	TEC MEI S.R.L.
2016	6005	A39136	2.012,55	2017	31100	ALTAIR S.R.L.
2016	6006	A39136	16.936,61	2017	31100	TEAM SERVICE SOC. COOP. A.R.L.
2016	6007	A39136	12.186,66	2017	31100	CELLI ILARIO
2016	6009	A39136	0,06	2017	31100	IFISVIM SRL
2016	6013	A39136	0,06	2017	31100	MERIPLAST SRL
2016	6014	A39136	575,55	2017	31100	MSM INGEGNERIA SNC DI ING.SALVAGO E ING.MELICA
2016	6015	A39136	839,78	2017	31100	MSM INGEGNERIA SNC DI ING.SALVAGO E ING.MELICA
2016	6016	A39136	599,53	2017	31100	MSM INGEGNERIA SNC DI ING.SALVAGO E ING.MELICA
2016	6018	A39136	1.209,01	2017	31100	C.M.CAUCCI MARIO - INDUSTRIA TRAVERTINO ROMANO
2016	6021	A39136	184,79	2017	31100	GRUPPO IMMOBILIARE ROMA 05 SRL
2016	6022	A39136	2.545,40	2017	31100	STUDIO CT INGEGNERIA INTEGRATA SRL
2016	6023	A39136	51.573,92	2017	31100	ENAS - ENTE NAZIONALE DI ASSISTENZA SOCIALE

Anno Impegno	Numero Impegno	Capitolo	Importo	Esigibilità	Class. Capitolo	Creditore
2016	6024	A39136	129,69	2017	31100	IN & OUT S.P.A.
2016	6025	A39136	16.442,51	2017	31100	ENEL S.P.A.
2016	6026	A39136	884,21	2017	31100	CIRAP 2000 SRL
2016	6027	A39136	25.704,60	2017	31100	ZIBA 1 SRL
2016	6028	A39136	32.836,69	2017	31100	JOHNSON&JOHNSON MEDICAL SPA
2016	6029	A39136	19.924,48	2017	31100	WIMIND SR
2016	6030	A39136	4.836,04	2017	31100	RISORSE SABINE
2016	6031	A39136	5.222,58	2017	31100	RISORSE SABINE
2016	6032	A39136	16.905,32	2017	31100	NIKE WEB CONSULTING S.R.L.
2016	6033	A39136	4.642,60	2017	31100	ASSOCIAZIONE CAPODARCO ROMA FORMAZIONE ONLUS
2016	6034	A39136	4.642,60	2017	31100	ASSOCIAZIONE CAPODARCO ROMA FORMAZIONE ONLUS
2016	6035	A39136	4.642,60	2017	31100	ASSOCIAZIONE CAPODARCO ROMA FORMAZIONE ONLUS
2016	6036	A39136	3.452,54	2017	31100	SAIP FORMAZIONE SRL
2016	6037	A39136	1.097,14	2017	31100	SAIP FORMAZIONE SRL
2016	6038	A39136	1.357,53	2017	31100	SAIP FORMAZIONE SRL
2016	6039	A39136	1.355,16	2017	31100	SAIP FORMAZIONE SRL
2016	6040	A39136	760,82	2017	31100	COMPAGNIA DEI LEPINI S.C.P.A.
2016	6041	A39136	92,86	2017	31100	COMPAGNIA DEI LEPINI S.C.P.A.
2016	6042	A39136	77,66	2017	31100	COMPAGNIA DEI LEPINI S.C.P.A.
2016	6043	A39136	1.622,61	2017	31100	ENAIPI IMPRESA SOCIALE
2016	6044	A39136	1.504,96	2017	31100	ENAIPI IMPRESA SOCIALE
2016	6045	A39136	1.103,42	2017	31100	ENAIPI IMPRESA SOCIALE
2016	6046	A39136	867,31	2017	31100	ENAIPI IMPRESA SOCIALE
2016	6047	A39136	3.885,88	2017	31100	CIOFS
2016	6048	A39136	1.243,64	2017	31100	CIOFS
2016	6050	A39136	318,79	2017	31100	ASSOCIAZIONE FORMAZ WORK
2016	6051	A39136	5.034,31	2017	31100	CONSORZIO SVILUPPO FORMAZIONE
2016	6052	A39136	11.842,24	2017	31100	CONSORZIO SVILUPPO FORMAZIONE
2016	6053	A39136	11.842,24	2017	31100	CONSORZIO SVILUPPO FORMAZIONE
2016	6054	A39136	100.905,38	2017	31100	ASS.FOR.SEO. SOC. CONSORTILE NON A SCOPO DI LUCRO
2016	6055	A39136	193.441,49	2017	31100	ITALIA LAVORO SPA
2016	6056	A39136	15.846,24	2017	31100	ECOSISTEMI S.R.L.
2016	6057	A39136	15.846,24	2017	31100	ECOSISTEMI S.R.L.
2016	6058	A39136	79.765,06	2017	31100	ECOSISTEMI S.R.L.
2016	6059	A39136	23.818,45	2017	31100	ECOSISTEMI S.R.L.
2016	6060	A39136	4.200,64	2017	31100	CONSORZIO UNO
2016	6061	A39136	2.702,01	2017	31100	CENTRO EUROPEO DI STUDI MANAGERIALI
2016	6062	A39136	32.106,06	2017	31100	AGENZIA PER IL LAVORO ALBA S.P.A.
2016	6063	A39136	12.476,98	2017	31100	LA CITTA' DEL DIVERTIMENTO SRL
2016	6064	A39136	4.924,04	2017	31100	BROADCAST DIGITAL SERVICE S.R.L.
2016	6065	A39136	7.196,02	2017	31100	D'ANTONA PIERLUIGI
2016	6066	A39136	5.803,24	2017	31100	MYLINDO DI LAU & MAU SOCIETA' COOPERATIVA
2016	6067	A39136	26.114,60	2017	31100	E-NAUTILUS SRL
2016	6068	A39136	343,57	2017	31100	KAB SERVIZI SOC COOP
2016	6069	A39136	3.527,98	2017	31100	BEAUTY AND WELLNESS STORE SOC. COOP.
2016	6072	A39136	19,48	2017	31100	H3D VISION DI BAZZANI MAURO
2016	6073	A39136	16.118,59	2017	31100	F & B SERVICE S.R.L.
2016	6074	A39136	6.540,74	2017	31100	SPECCHIO DELL'ANIMA
2016	6075	A39136	12.186,82	2017	31100	MAGLIOCCHETTI ANNA
2016	6076	A39136	2,80	2017	31100	LHASIT SOC. COOP
2016	6078	A39136	1.151,72	2017	31100	L'OASI DELLA FORTUNA S.R.L.
2016	6079	A39136	9.351,65	2017	31100	NANA' SOCIETA' COOPERATIVA ARL
2016	6080	A39136	8.704,87	2017	31100	A&M SCARL
2016	6081	A39136	5.338,99	2017	31100	ZEN GROUP SOC. COOP
2016	6082	A39136	16.209,19	2017	31100	L'AURORA FLOREALE
2016	6083	A39136	1.374,40	2017	31100	E-PERFORMANCE
2016	6084	A39136	554,91	2017	31100	DE COMPUTIS S.R.L.
2016	6085	A39136	0,01	2017	31100	FACILMENT SRL
2016	6090	A39136	4.382,32	2017	31100	GEODES SRL
2016	6091	A39136	0,04	2017	31100	ADVOK STUDIO SRL
2016	6092	A39136	0,03	2017	31100	BIMBI ALLEGRI S.R.L.
2016	6093	A39136	0,03	2017	31100	SANA S.R.L.
2016	6094	A39136	2.425,80	2017	31100	STUDIO IMPRESA CONSULTING S.R.L.
2016	6095	A39136	1.418,45	2017	31100	CONSULENZA GLOBALE D'IMPRESA
2016	6096	A39136	573,30	2017	31100	CONSULENZA GLOBALE D'IMPRESA
2016	6097	A39136	7.254,06	2017	31100	ADVOK STUDIO SRL
2016	6098	A39136	4.443,97	2017	31100	ECOSISTEMI S.R.L.
2016	6099	A39136	21.762,17	2017	31100	STUDIONET S.R.L.
2016	6100	A39136	8.024,27	2017	31100	STUDIONET S.R.L.
2016	6101	A39136	2.962,92	2017	31100	STUDIONET S.R.L.

Anno Impegno	Numero Impegno	Capitolo	Importo	Esigibilità	Class. Capitolo	Creditore
2016	6102	A39136	851,36	2017	31100	STUDIONET S.R.L.
2016	6103	A39136	2.100,22	2017	31100	STUDIONET S.R.L.
2016	6104	A39136	829,24	2017	31100	STUDIONET S.R.L.
2016	6105	A39136	4.007,21	2017	31100	STUDIONET S.R.L.
2016	6106	A39136	1.946,75	2017	31100	STUDIONET S.R.L.
2016	6107	A39136	13.581,59	2017	31100	STUDIONET S.R.L.
2016	6109	A39136	1.009,58	2017	31100	ENGIM CFP SAN PAOLO
2016	6110	A39136	3.834,13	2017	31100	ENGIM CFP SAN PAOLO
2016	6111	A39136	2.603,61	2017	31100	ENGIM CFP SAN PAOLO
2016	6112	A39136	1.735,87	2017	31100	ENGIM CFP SAN PAOLO
2016	6114	A39136	1.985,85	2017	31100	ENGIM CFP SAN PAOLO
2016	6115	A39136	1.322,21	2017	31100	ENGIM CFP SAN PAOLO
2016	6116	A39136	4.155,86	2017	31100	ENGIM CFP SAN PAOLO
2016	6117	A39136	1.306,21	2017	31100	OPERAZIONE SOTTOVESTE DI ADINOLFI & CO.S.N.C
2016	6118	A39136	3.965,55	2017	31100	OPERAZIONE SOTTOVESTE DI ADINOLFI & CO.S.N.C
2016	6119	A39136	3.989,73	2017	31100	THE GALLERYA S.R.L.
2016	6120	A39136	11.969,19	2017	31100	THE GALLERYA S.R.L.
2016	6121	A39136	735,57	2017	31100	GEST SERVICE BALDI S.R.L. SEMPLIFICATA
2016	6122	A39136	2.206,97	2017	31100	GEST SERVICE BALDI S.R.L. SEMPLIFICATA
2016	6123	A39136	4.337,93	2017	31100	YOYO SRL
2016	6124	A39136	14.166,01	2017	31100	YOYO SRL
2016	6125	A39136	1.165,59	2017	31100	DIGITAL VIDEO INFORMATION 99 SRL SEMPLIFICATA
2016	6126	A39136	6.088,03	2017	31100	DIGITAL VIDEO INFORMATION 99 SRL SEMPLIFICATA
2016	6127	A39136	1.329,92	2017	31100	FI.EL.GI.SRL - SERVIZI & PIU' C. DI PROM. E COM.
2016	6128	A39136	3.989,73	2017	31100	FI.EL.GI.SRL - SERVIZI & PIU' C. DI PROM. E COM.
2016	6131	A39136	3.960,71	2017	31100	AUTOGRAPPA S.R.L.
2016	6132	A39136	11.966,29	2017	31100	AUTOGRAPPA S.R.L.
2016	6133	A39136	1.813,52	2017	31100	TELEMACO TOUR - SOCIETA' COOPERATIVA
2016	6136	A39136	3.989,73	2017	31100	56 FILI & CO
2016	6137	A39136	11.969,19	2017	31100	56 FILI & CO
2016	6138	A39136	1.301,87	2017	31100	CASA NOSTRA S.R.L.S.
2016	6139	A39136	3.940,40	2017	31100	CASA NOSTRA S.R.L.S.
2016	6140	A39136	5.338,99	2017	31100	PROMOMARKET BELLEGRA S.A.S. DI MARIO CERA & C.
2016	6141	A39136	16.423,18	2017	31100	PROMOMARKET BELLEGRA S.A.S. DI MARIO CERA & C.
2016	6144	A39136	767,20	2017	31100	RAPSODIE SRL
2016	6145	A39136	2.916,95	2017	31100	RAPSODIE SRL
2016	6146	A39136	2.147,20	2017	31100	CIRILLO LUDOVICA
2016	6147	A39136	6.499,63	2017	31100	CIRILLO LUDOVICA
2016	6150	A39136	3.960,71	2017	31100	REPUBBLICA 131 S.R.L. SEMPLIFICATA
2016	6151	A39136	11.954,68	2017	31100	REPUBBLICA 131 S.R.L. SEMPLIFICATA
2016	6152	A39136	1.001,45	2017	31100	MONCONCIERGE DI ESPOSITO PIERALESSANDRO
2016	6153	A39136	7.703,42	2017	31100	MONCONCIERGE DI ESPOSITO PIERALESSANDRO
2016	6155	A39136	535,84	2017	31100	HDEMIA DI FANTOZZI FABIO
2016	6158	A39136	5.121,37	2017	31100	MAYA CENTRO MULTISERVIZI S.R.L
2016	6159	A39136	16.640,80	2017	31100	MAYA CENTRO MULTISERVIZI S.R.L
2016	6160	A39136	5.369,46	2017	31100	MIND ENTERTAINMENT SRL
2016	6161	A39136	16.392,71	2017	31100	MIND ENTERTAINMENT SRL
2016	6164	A39136	3.960,71	2017	31100	CINEFANTASY PRODUCTIONS S.R.L.SEMPLIFICATA
2016	6165	A39136	11.992,12	2017	31100	CINEFANTASY PRODUCTIONS S.R.L.SEMPLIFICATA
2016	6166	A39136	677,05	2017	31100	UNICONVENTIONAL S.R.L.
2016	6167	A39136	6.577,01	2017	31100	UNICONVENTIONAL S.R.L.
2016	6170	A39136	115,09	2017	31100	LATINI STEFANO
2016	6171	A39136	2.786,52	2017	31100	LATINI STEFANO
2016	6173	A39136	452,13	2017	31100	ALESSANDRA LAUDADIO
2016	6174	A39136	1.740,97	2017	31100	G.G. DOLCIARIA S.R.L.
2016	6175	A39136	5.513,09	2017	31100	G.G. DOLCIARIA S.R.L.
2016	6176	A39136	1.900,56	2017	31100	LUCIANI & LUCIANI - SNC
2016	6177	A39136	14.049,65	2017	31100	LUCIANI & LUCIANI - SNC
2016	6178	A39136	2.176,22	2017	31100	LUSSO PATRIZIA
2016	6179	A39136	6.528,65	2017	31100	LUSSO PATRIZIA
2016	6182	A39136	1.257,39	2017	31100	VIVERE INSIEME DI MANOLE RICUTA S.N.C.
2016	6183	A39136	4.062,34	2017	31100	VIVERE INSIEME DI MANOLE RICUTA S.N.C.
2016	6184	A39136	4.207,35	2017	31100	TRAVEL ON TUSCIA SRL
2016	6185	A39136	16.684,32	2017	31100	TRAVEL ON TUSCIA SRL
2016	6186	A39136	2.176,22	2017	31100	MARINO DOMOTICA DI ALESSANDRA MARINO
2016	6187	A39136	6.528,65	2017	31100	MARINO DOMOTICA DI ALESSANDRA MARINO
2016	6188	A39136	2.624,85	2017	31100	PAPERMACHE S.R.L
2016	6192	A39136	2.031,14	2017	31100	TEAMEIA CULTURA SOC. COOP
2016	6193	A39136	8.519,17	2017	31100	TEAMEIA CULTURA SOC. COOP
2016	6194	A39136	224,32	2017	31100	ANTONIO NISATI

Anno Impegno	Numero Impegno	Capitolo	Importo	Esigibilità	Class. Capitolo	Creditore
2016	6195	A39136	11,84	2017	31100	ANTONIO NISATI
2016	6200	A39136	1.009,95	2017	31100	IMMAGINE SOCIETA' COOPERATIVA
2016	6201	A39136	20.752,22	2017	31100	IMMAGINE SOCIETA' COOPERATIVA
2016	6202	A39136	1.329,91	2017	31100	IL CARBONARO SRLS
2016	6203	A39136	3.989,73	2017	31100	IL CARBONARO SRLS
2016	6204	A39136	154,08	2017	31100	VIR STUDIUM S.R.L.
2016	6206	A39136	464,26	2017	31100	CARROZZERIA REGIO SNC DI REGIO CLAUDIO & YARI
2016	6207	A39136	4.593,18	2017	31100	CARROZZERIA REGIO SNC DI REGIO CLAUDIO & YARI
2016	6208	A39136	1.800,46	2017	31100	SIRE COOPERATIVA SOCIALE
2016	6209	A39136	5.453,60	2017	31100	SIRE COOPERATIVA SOCIALE
2016	6210	A39136	32.788,34	2017	31100	FEHU S.R.L.
2016	6211	A39136	3.888,17	2017	31100	INNOVA SNC DI CARLO E PAOLA SALVATI
2016	6212	A39136	14.948,58	2017	31100	INNOVA SNC DI CARLO E PAOLA SALVATI
2016	6213	A39136	2.843,38	2017	31100	VANITY DOG SRL
2016	6214	A39136	13.115,54	2017	31100	VANITY DOG SRL
2016	6215	A39136	1.092,84	2017	31100	EDILFERRO DI SCROCCA ENRICO CLAUDIO & C. S.N.C.
2016	6216	A39136	4.226,70	2017	31100	EDILFERRO DI SCROCCA ENRICO CLAUDIO & C. S.N.C.
2016	6217	A39136	977,36	2017	31100	PASTA PASSIONE S.R.L. SEMPLIFICATA
2016	6218	A39136	4.342,27	2017	31100	PASTA PASSIONE S.R.L. SEMPLIFICATA
2016	6219	A39136	4.513,48	2017	31100	D.M.T. CAR S.R.L SEMPLIFICATA
2016	6220	A39136	17.230,99	2017	31100	D.M.T. CAR S.R.L SEMPLIFICATA
2016	6221	A39136	1.325,07	2017	31100	LEGAL SERVICES LATINA S.R.L.S.
2016	6222	A39136	3.982,48	2017	31100	LEGAL SERVICES LATINA S.R.L.S.
2016	6223	A39136	2.147,20	2017	31100	TAI TECNOLOGIA APPLICATA ALL'INDUSTRIA S.R.L.
2016	6224	A39136	6.528,65	2017	31100	TAI TECNOLOGIA APPLICATA ALL'INDUSTRIA S.R.L.
2016	6225	A39136	725,41	2017	31100	SARA VALENTE DITTA INDIVIDUALE
2016	6226	A39136	2.176,22	2017	31100	SARA VALENTE DITTA INDIVIDUALE
2016	6229	A39136	6.757,36	2017	31100	AGENZIA PER IL LAVORO ALBA S.P.A.
2016	6230	A39136	15.475,31	2017	31100	ALITALIA SOCIETA' AEREA ITALIANA SPA
2016	6231	A39136	103.974,80	2017	31100	A.N.S.I.
2016	6232	A39136	22.042,66	2017	31100	ASSOCIAZIONE AGATOS ONLUS
2016	6233	A39136	22.304,03	2017	31100	CAMPUS X SRL
2016	6234	A39136	81.279,27	2017	31100	CED PICCOLA SOC. COOP. SOCIALE
2016	6235	A39136	67.027,54	2017	31100	CEDEL - COOP EDU. ELIS - SCARL.
2016	6236	A39136	10.832,73	2017	31100	CLUB MEDICI SERVICE SRL
2016	6237	A39136	47.393,16	2017	31100	S.S. PIETRO E PAOLO
2016	6238	A39136	15.475,31	2017	31100	DENTSPLY SRL
2016	6239	A39136	13.540,90	2017	31100	EIDOS SISTEMI DI FORMAZIONE S.R.L.
2016	6240	A39136	77.690,93	2017	31100	EXERVICE SRL
2016	6241	A39136	14.230,50	2017	31100	F.E.M. SOCIETA' COOPERATIVA
2016	6244	A39136	71.259,01	2017	31100	GRUPPO EDITORIALE L'ESPRESSO SPA
2016	6245	A39136	20.292,01	2017	31100	MAZZARDA ELEVATORI SRL
2016	6246	A39136	30.352,49	2017	31100	A.S. MONDO FITNESS
2016	6247	A39136	15.775,16	2017	31100	NISSAN ITALIA S.R.L.
2016	6248	A39136	8.118,55	2017	31100	AIVLIS SRL
2016	6250	A39136	17.805,33	2017	31100	POSTE ITALIANE S.P.A.
2016	6251	A39136	15.609,57	2017	31100	RISPOSTE SOCIETA' COOP. SOCIALE INTEGRATA A R.L.
2016	6252	A39136	6.531,42	2017	31100	SAD.I.F.O.R.
2016	6253	A39136	15.475,32	2017	31100	SE.DI.IN. S.R.L.
2016	6255	A39136	20.348,59	2017	31100	SOCIETA' COOPERATIVA SOCIALE LE GINESTRE A.R.L
2016	6256	A39136	20.108,24	2017	31100	SOGEC SRL SOCIETA' GESTIONE CREDITI
2016	6257	A39136	17.800,29	2017	31100	SOLCO S.R.L.
2016	6258	A39136	21.181,84	2017	31100	SPIRIT SERVICE SRL
2016	6259	A39136	13.660,01	2017	31100	TECNOSERVICE A.R.L
2016	6260	A39136	639.482,19	2017	31100	CREDITORI DIVERSI
2016	6263	A39136	12,09	2017	31100	IRON 2000 SRL
2016	6264	A39136	492,92	2017	31100	A & P PROJECT
2016	6265	A39136	1.214,80	2017	31100	FG TECNOPOLO S.P.A.
2016	6266	A39136	1.792,10	2017	31100	FG TECNOPOLO S.P.A.
2016	6272	A39136	4.562,50	2017	31100	MA.GI.CA.
2016	6273	A39136	4.131,34	2017	31100	MA.GI.CA.
2016	6274	A39136	348,20	2017	31100	IAL S.R.L.INNOVAZIONE APPRENDIMENTO LAVORO
2016	6275	A39136	443,73	2017	31100	ENAIIP IMPRESA SOCIALE
2016	6276	A39136	352,41	2017	31100	ENAIIP IMPRESA SOCIALE
2016	6277	A39136	68,36	2017	31100	ENAIIP IMPRESA SOCIALE
2016	6278	A39136	502,00	2017	31100	ENAIIP IMPRESA SOCIALE
2016	6279	A39136	82,30	2017	31100	ENAIIP IMPRESA SOCIALE
2016	6280	A39136	2.069,99	2017	31100	ENAIIP IMPRESA SOCIALE
2016	6281	A39136	1.046,96	2017	31100	ENAIIP IMPRESA SOCIALE
2016	6282	A39136	1.151,73	2017	31100	ENAIIP IMPRESA SOCIALE

Anno Impegno	Numero Impegno	Capitolo	Importo	Esigibilità	Class. Capitolo	Creditore
2016	6283	A39136	825,15	2017	31100	ENAIIP IMPRESA SOCIALE
2016	6284	A39136	827,57	2017	31100	ENAIIP IMPRESA SOCIALE
2016	6285	A39136	3.255,88	2017	31100	ENAIIP IMPRESA SOCIALE
2016	6286	A39136	1.410,41	2017	31100	ENAIIP IMPRESA SOCIALE
2016	6287	A39136	710,69	2017	31100	ENAIIP IMPRESA SOCIALE
2016	6288	A39136	652,91	2017	31100	ENAIIP IMPRESA SOCIALE
2016	6289	A39136	574,43	2017	31100	ENAIIP IMPRESA SOCIALE
2016	6290	A39136	1.387,95	2017	31100	ENAIIP IMPRESA SOCIALE
2016	6291	A39136	12.584,28	2017	31100	ECOMMONS SRL
2016	6293	A39136	6.165,46	2017	31100	ALTROVE SOCIETA' COOPERATIVA
2016	6294	A39136	4.479,20	2017	31100	MANCINI MATTEO
2016	6295	A39136	17.757,93	2017	31100	SAD.I.F.O.R.
2016	6296	A39136	5.803,24	2017	31100	PALUMA BI SRLS
2016	6297	A39136	9.222,06	2017	31100	INTERFORMIT S.R.L.
2016	6298	A39136	8.704,87	2017	31100	FORTINI CRISTINA
2016	6299	A39136	4.058,51	2017	31100	MB S.A.S. DI MARCO BRAMINI & C.
2016	6301	A39136	379,88	2017	31100	MANUFACTORY DI MIRIAM ED ELENA ABATECOLA SNC
2016	6303	A39136	4.671,61	2017	31100	ALIVERNINI PROGETTI SRLS
2016	6304	A39136	11.171,24	2017	31100	ALIVERNINI PROGETTI SRLS
2016	6305	A39136	1.082,79	2017	31100	CAMBRIDGE VIAGGI STUDIO DI ANGELILLO M. MICHELE
2016	6307	A39136	483,60	2017	31100	SPORT CLUB LIDO SRLS
2016	6309	A39136	98,24	2017	31100	LE MILLE E UNA NOTA
2016	6310	A39136	0,02	2017	31100	LE MILLE E UNA NOTA
2016	6313	A39136	2.379,33	2017	31100	BORRELLI ANNA
2016	6314	A39136	5.598,68	2017	31100	BORRELLI ANNA
2016	6315	A39136	2.611,46	2017	31100	FORNO STORICO BRIGANTI CATIA
2016	6316	A39136	6.093,41	2017	31100	FORNO STORICO BRIGANTI CATIA
2016	6317	A39136	2.280,97	2017	31100	BRUNETTI LORENZO
2016	6318	A39136	6.423,90	2017	31100	BRUNETTI LORENZO
2016	6319	A39136	1.617,66	2017	31100	BUONAFEDE CHIARA
2016	6321	A39136	543,80	2017	31100	GREENSCOUNT SRLS
2016	6322	A39136	1.574,12	2017	31100	GREENSCOUNT SRLS
2016	6323	A39136	372,38	2017	31100	LABORATORIO DI PASTICCERIA ARTIG. STEFANO CAMPOLI
2016	6324	A39136	217,63	2017	31100	LABORATORIO DI PASTICCERIA ARTIG. STEFANO CAMPOLI
2016	6326	A39136	11,02	2017	31100	HO PERSO IL FILO SAS DI ALESSANDRA CANNIZZO & C.
2016	6327	A39136	5,93	2017	31100	ISIS DI ALESSIA CAPPARELLA
2016	6328	A39136	19,43	2017	31100	ISIS DI ALESSIA CAPPARELLA
2016	6330	A39136	1.485,99	2017	31100	AREAS CONSULTING SRLS
2016	6332	A39136	203,61	2017	31100	HORSES WORK DI CELANI CINZIA & C. SAS
2016	6333	A39136	4.787,68	2017	31100	OLD GREEN BARRELLS SNC DI A.C. BUFFARINI & L.BARZI
2016	6334	A39136	11.171,24	2017	31100	OLD GREEN BARRELLS SNC DI A.C. BUFFARINI & L.BARZI
2016	6335	A39136	145,08	2017	31100	ASTREL INSTRUMENTS SRL A C.R.
2016	6338	A39136	2.611,46	2017	31100	PLASTIK DESIGN SRL
2016	6339	A39136	6.093,41	2017	31100	PLASTIK DESIGN SRL
2016	6340	A39136	4.636,50	2017	31100	PENSO BIO SRL
2016	6341	A39136	11.322,42	2017	31100	PENSO BIO SRL
2016	6342	A39136	414,94	2017	31100	ANTONIO CICONTE
2016	6343	A39136	3.917,19	2017	31100	SURF SELF S.R.L.S.
2016	6344	A39136	12.041,73	2017	31100	SURF SELF S.R.L.S.
2016	6345	A39136	1.673,26	2017	31100	OASI 825 COOP ARL
2016	6346	A39136	5.580,79	2017	31100	OASI 825 COOP ARL
2016	6349	A39136	0,30	2017	31100	OMEGA TRE DI CRISTIAN CORRADETTI
2016	6350	A39136	7,45	2017	31100	OMEGA TRE DI CRISTIAN CORRADETTI
2016	6351	A39136	437,36	2017	31100	COSTANTINI MICHELE
2016	6353	A39136	7.520,52	2017	31100	B4 MOUNTAIN SPORT SNC
2016	6354	A39136	19.077,68	2017	31100	B4 MOUNTAIN SPORT SNC
2016	6355	A39136	1.755,48	2017	31100	MA.FE. SRL
2016	6356	A39136	9.336,84	2017	31100	MA.FE. SRL
2016	6357	A39136	3.743,09	2017	31100	CABLE PARK LATINA S.R.L.
2016	6358	A39136	12.186,82	2017	31100	CABLE PARK LATINA S.R.L.
2016	6359	A39136	1.467,06	2017	31100	BINOMIO BEER AND WINE SRLS
2016	6360	A39136	3.852,58	2017	31100	BINOMIO BEER AND WINE SRLS
2016	6363	A39136	967,22	2017	31100	DITTA INDIVIDUALE DE ANGELIS LORENZO
2016	6364	A39136	1.886,05	2017	31100	DITTA INDIVIDUALE DE ANGELIS LORENZO
2016	6366	A39136	914,49	2017	31100	DE MARCHI ANTONIETTA
2016	6368	A39136	312,17	2017	31100	DA.NI. SRL
2016	6370	A39136	8.512,53	2017	31100	IMAGO RERUM SRLS
2016	6371	A39136	657,71	2017	31100	VIDEOTOURING DI LUCIA DI PASQUALE
2016	6372	A39136	1.875,89	2017	31100	VIDEOTOURING DI LUCIA DI PASQUALE
2016	6373	A39136	2.807,32	2017	31100	INTOLLERANZA ZERO DI CARLA DI PIO



Anno Impegno	Numero Impegno	Capitolo	Importo	Esigibilità	Class. Capitolo	Creditore
2016	6374	A39136	5.752,46	2017	31100	INTOLLERANZA ZERO DI CARLA DI PIO
2016	6375	A39136	636,93	2017	31100	LA SIESTA SRL
2016	6379	A39136	18.376,95	2017	31100	L'ALIMENTARI S.R.L.S.
2016	6380	A39136	1.589,90	2017	31100	ASTREL INSTRUMENTS SRL A C.R.
2016	6382	A39136	3.179,21	2017	31100	FRAME DI FERRINI FILOMENA E COCCARELLI FRANCA SNC
2016	6383	A39136	2.237,58	2017	31100	FRAME DI FERRINI FILOMENA E COCCARELLI FRANCA SNC
2016	6384	A39136	391,72	2017	31100	DITTA FEZZA CRISTIAN
2016	6385	A39136	8.313,15	2017	31100	DITTA FEZZA CRISTIAN
2016	6386	A39136	2.611,46	2017	31100	POLARE SRL
2016	6390	A39136	6.818,81	2017	31100	BIOENERGIA PONTINA SRL
2016	6391	A39136	9.140,11	2017	31100	BIOENERGIA PONTINA SRL
2016	6393	A39136	4.601,99	2017	31100	PUNTO FANTASIA DI GRAZIOSI ESTER
2016	6394	A39136	6.196,66	2017	31100	IENERGY SRL
2016	6395	A39136	10.212,26	2017	31100	IENERGY SRL
2016	6396	A39136	9.067,57	2017	31100	LADY PUB SAS DI CARTA SILVIA & C.
2016	6397	A39136	27.202,71	2017	31100	LADY PUB SAS DI CARTA SILVIA & C.
2016	6398	A39136	1.595,90	2017	31100	BIOETE SRLS
2016	6399	A39136	3.723,74	2017	31100	BIOETE SRLS
2016	6400	A39136	28,01	2017	31100	CREATTIVA DI IMMACOLATA LAZZARO
2016	6401	A39136	1.186,87	2017	31100	CREATTIVA DI IMMACOLATA LAZZARO
2016	6402	A39136	3.764,56	2017	31100	TEKNO SERVICE DI LEONI M.RITA E EVANGELISTA G. SNC
2016	6403	A39136	12.194,36	2017	31100	TEKNO SERVICE DI LEONI M.RITA E EVANGELISTA G. SNC
2016	6404	A39136	2.350,31	2017	31100	LA BOTTEGA DELL'ARTE DI LIBURDI DORA
2016	6405	A39136	5.629,15	2017	31100	LA BOTTEGA DELL'ARTE DI LIBURDI DORA
2016	6406	A39136	4.787,68	2017	31100	VEGA INGENIUM SRL
2016	6407	A39136	11.171,24	2017	31100	VEGA INGENIUM SRL
2016	6408	A39136	1.962,75	2017	31100	CENTRO FERRAMENTA SRL
2016	6409	A39136	227,30	2017	31100	L.G. METAL DI PAOLA LUPO & C. SAS
2016	6410	A39136	2.009,05	2017	31100	L.G. METAL DI PAOLA LUPO & C. SAS
2016	6411	A39136	4.671,61	2017	31100	FESTIVAL DEI SAPORI S.A.S. DI TAME BARBARA & C.
2016	6412	A39136	11.026,16	2017	31100	FESTIVAL DEI SAPORI S.A.S. DI TAME BARBARA & C.
2016	6413	A39136	6.450,30	2017	31100	QUINTOSYSTEM DI LUTTAZI ANDREA
2016	6414	A39136	2.031,14	2017	31100	QUINTOSYSTEM DI LUTTAZI ANDREA
2016	6417	A39136	846,31	2017	31100	GMG SERVIZI SRL
2016	6418	A39136	4.473,33	2017	31100	GMG SERVIZI SRL
2016	6421	A39136	1.944,35	2017	31100	W & E SRL
2016	6422	A39136	1.249,09	2017	31100	W & E SRL
2016	6423	A39136	1.450,81	2017	31100	F&P SNC DI BUGARINI FLAVIO & C.
2016	6424	A39136	14.508,12	2017	31100	F&P SNC DI BUGARINI FLAVIO & C.
2016	6426	A39136	700,25	2017	31100	SAN CARLO SOCIETA' COOPERATIVA
2016	6427	A39136	2.063,05	2017	31100	ENOGASTRONAUTA.COM DI ANNARITA MARIANI
2016	6428	A39136	6.641,81	2017	31100	ENOGASTRONAUTA.COM DI ANNARITA MARIANI
2016	6429	A39136	870,49	2017	31100	SKITENGO SRL
2016	6430	A39136	2.031,14	2017	31100	SKITENGO SRL
2016	6433	A39136	575,50	2017	31100	IMPRESA EDILE MOLLICONE FRANCESCO
2016	6434	A39136	853,20	2017	31100	STUDIO VALENTINA MONTEBELLO
2016	6435	A39136	14,42	2017	31100	STUDIO VALENTINA MONTEBELLO
2016	6436	A39136	371,40	2017	31100	ELETTROFORNO FRONTONI SCARL
2016	6438	A39136	818,27	2017	31100	EASY BABY DI MORETTI MARTINA
2016	6439	A39136	2.083,36	2017	31100	EASY BABY DI MORETTI MARTINA
2016	6442	A39136	6.111,14	2017	31100	GOGODIGITAL SRLS DI GIANDOMENICO OLINI
2016	6443	A39136	0,01	2017	31100	GOGODIGITAL SRLS DI GIANDOMENICO OLINI
2016	6444	A39136	1.450,82	2017	31100	GIO.CA. SRLS DI ORTICELLI CAROLINA
2016	6445	A39136	3.868,82	2017	31100	GIO.CA. SRLS DI ORTICELLI CAROLINA
2016	6446	A39136	1.740,97	2017	31100	ASSOCIAZIONE PUNTOEVIRGOLA ONLUS
2016	6447	A39136	1.160,65	2017	31100	ASSOCIAZIONE PUNTOEVIRGOLA ONLUS
2016	6448	A39136	3.714,08	2017	31100	SAPORI DI TERRA DI LAVORO DI PAGLIA MICHELA
2016	6449	A39136	10.794,03	2017	31100	SAPORI DI TERRA DI LAVORO DI PAGLIA MICHELA
2016	6451	A39136	2.263,27	2017	31100	REMAKE DI ALESSANDRO PALOMBA
2016	6452	A39136	6.441,60	2017	31100	REMAKE DI ALESSANDRO PALOMBA
2016	6455	A39136	1.457,68	2017	31100	CASA DEL BENESSERE SRL
2016	6457	A39136	677,05	2017	31100	19ZERO6 DI ELISA PASCIUTI
2016	6458	A39136	2.224,59	2017	31100	19ZERO6 DI ELISA PASCIUTI
2016	6461	A39136	3.880,63	2017	31100	TERRAMIA SAS
2016	6462	A39136	17.881,54	2017	31100	TERRAMIA SAS
2016	6463	A39136	164,44	2017	31100	KNK DI DE NICOLA ELENA & C. SNC
2016	6464	A39136	499,27	2017	31100	KNK DI DE NICOLA ELENA & C. SNC
2016	6465	A39136	800,17	2017	31100	FABIO PONTECORVI
2016	6466	A39136	2.101,46	2017	31100	FABIO PONTECORVI
2016	6467	A39136	5.222,92	2017	31100	FAST FOOD DI PRIOLO FRANCESCA

Anno Impegno	Numero Impegno	Capitolo	Importo	Esigibilità	Class. Capitolo	Creditore
2016	6468	A39136	3.481,94	2017	31100	FAST FOOD DI PRIOLO FRANCESCA
2016	6469	A39136	3.433,59	2017	31100	PUNZO ELISA
2016	6470	A39136	5.484,07	2017	31100	TE' E NATURA DI OLIVIA QUATTROCCHI
2016	6471	A39136	3.191,78	2017	31100	TE' E NATURA DI OLIVIA QUATTROCCHI
2016	6472	A39136	8.704,87	2017	31100	PICCOLA TAGLIA E CUCI DI SANGIORGIO VIOLA
2016	6473	A39136	43,56	2017	31100	I BIKE DI ALESSANDRO SAVIO
2016	6474	A39136	1.220,26	2017	31100	I BIKE DI ALESSANDRO SAVIO
2016	6475	A39136	48,36	2017	31100	PARCO AVVENTURA DEI MONTI AURUNCI SRL
2016	6477	A39136	3.418,11	2017	31100	LAZIO EXPORT SOLUTION
2016	6478	A39136	4.062,27	2017	31100	LAZIO EXPORT SOLUTION
2016	6480	A39136	234,65	2017	31100	S.M. RIANO SERVIZI SRLS
2016	6481	A39136	702,29	2017	31100	S.M. RIANO SERVIZI SRLS
2016	6482	A39136	337,19	2017	31100	ENKI SNC DI SILVIA SPAGNOLETTI ZEULI
2016	6483	A39136	2.487,07	2017	31100	ENKI SNC DI SILVIA SPAGNOLETTI ZEULI
2016	6484	A39136	2.002,12	2017	31100	SPEDICATO ALESSANDRA
2016	6485	A39136	6.696,37	2017	31100	SPEDICATO ALESSANDRA
2016	6486	A39136	145,07	2017	31100	GREEN PLANET SRLS
2016	6487	A39136	10.204,03	2017	31100	GREEN PLANET SRLS
2016	6488	A39136	244,22	2017	31100	SUMMACCOUNTING DI MARIALUCIA SUMMA
2016	6489	A39136	0,42	2017	31100	SUMMACCOUNTING DI MARIALUCIA SUMMA
2016	6490	A39136	4.352,43	2017	31100	TANZILLI ALEXIA
2016	6491	A39136	22.245,77	2017	31100	TANZILLI ALEXIA
2016	6492	A39136	632,84	2017	31100	MORBIDELLI WINE BEER & MORE SRL
2016	6493	A39136	2.268,77	2017	31100	MORBIDELLI WINE BEER & MORE SRL
2016	6494	A39136	1.262,21	2017	31100	LABORATORIO MULTIMEDIALE DI ANNAMARIA TRANQUILLI
2016	6495	A39136	3.830,14	2017	31100	LABORATORIO MULTIMEDIALE DI ANNAMARIA TRANQUILLI
2016	6496	A39136	1.547,54	2017	31100	FILITALIA SRL
2016	6497	A39136	3.772,10	2017	31100	FILITALIA SRL
2016	6498	A39136	1.223,13	2017	31100	CALEIDOSCOPIO S.N.C
2016	6499	A39136	486,03	2017	31100	CALEIDOSCOPIO S.N.C
2016	6500	A39136	2.361,83	2017	31100	LUDUS IN FABULA SOC. COOP.
2016	6501	A39136	3.660,87	2017	31100	LUDUS IN FABULA SOC. COOP.
2016	6502	A39136	2.611,46	2017	31100	SFIZI...D'ARTE DI ZUCCOLI SILVIA
2016	6503	A39136	6.093,41	2017	31100	SFIZI...D'ARTE DI ZUCCOLI SILVIA
2016	6504	A39136	131.626,80	2017	31100	ENALC SRL
2016	6505	A39136	2.528,72	2017	31100	STUDIONET S.R.L.
2016	6506	A39136	3.768,64	2017	31100	STUDIONET S.R.L.
2016	6507	A39136	790,99	2017	31100	STUDIONET S.R.L.
2016	6508	A39136	1.849,55	2017	31100	STUDIONET S.R.L.
2016	6509	A39136	2.478,06	2017	31100	STUDIONET S.R.L.
2016	6510	A39136	965,30	2017	31100	STUDIONET S.R.L.
2016	6511	A39136	827,56	2017	31100	STUDIONET S.R.L.
2016	6512	A39136	1.718,87	2017	31100	ENGIM CFP SAN PAOLO
2016	6513	A39136	979,22	2017	31100	ENGIM CFP SAN PAOLO
2016	6514	A39136	1.224,28	2017	31100	ENGIM CFP SAN PAOLO
2016	6515	A39136	49.472,14	2017	31100	LUMANUOTO S.S.D. A R.L.
2016	6516	A39136	1.305,73	2017	31100	NAUTICA IL GABBIANO S.R.L.
2016	6517	A39136	14.638,97	2017	31100	NAUTICA IL GABBIANO S.R.L.
2016	6518	A39136	41,58	2017	31100	IL PARADISO DEL GUSTO S.R.L.S.
2016	6520	A39136	207,91	2017	31100	TRINACRIA S.N.C.
2016	6521	A39136	1.318,31	2017	31100	TRINACRIA S.N.C.
2016	6522	A39136	4.555,55	2017	31100	THE LITTLE READER DI CAROLINE LESLEY DOOKIE
2016	6523	A39136	4.149,32	2017	31100	THE LITTLE READER DI CAROLINE LESLEY DOOKIE
2016	6525	A39136	6.664,26	2017	31100	MILLE VOGLIE S.R.L.
2016	6526	A39136	2.181,33	2017	31100	OTHER SIDE COMMUNICATION S.R.L.
2016	6528	A39136	4,84	2017	31100	PRECISIONMEC DI ROBERTO D'ALICANDRO
2016	6529	A39136	408,26	2017	31100	PRECISIONMEC DI ROBERTO D'ALICANDRO
2016	6530	A39136	497,14	2017	31100	CASSETTA ROSSA SOC. COOP. A R.L.
2016	6531	A39136	6.623,44	2017	31100	CASSETTA ROSSA SOC. COOP. A R.L.
2016	6535	A39136	4,60	2017	31100	PROFUMO DI LAVANDA DI ROMINA RESSA
2016	6537	A39136	169,00	2017	31100	EL ASRY OMAR ABDELBARI
2016	6538	A39136	2.553,42	2017	31100	EL ASRY OMAR ABDELBARI
2016	6539	A39136	4.352,44	2017	31100	B&B JOY COUNTRY HOUSE DI FABIO MARCELLI & C S.A.S.
2016	6540	A39136	11.606,49	2017	31100	B&B JOY COUNTRY HOUSE DI FABIO MARCELLI & C S.A.S.
2016	6542	A39136	937,44	2017	31100	THE BARREL PUB DI FABIO MUSELLA
2016	6543	A39136	8.172,90	2017	31100	IL GIARDINO NEL PARCO S.R.L.
2016	6544	A39136	17.458,09	2017	31100	IL GIARDINO NEL PARCO S.R.L.
2016	6545	A39136	894,14	2017	31100	BABURKA PRODUCTION STUDIOS S.R.L.S.
2016	6546	A39136	65,89	2017	31100	BABURKA PRODUCTION STUDIOS S.R.L.S.
2016	6549	A39136	726,13	2017	31100	MENS AEQUA S.R.L.S.

Anno Impegno	Numero Impegno	Capitolo	Importo	Esigibilità	Class. Capitolo	Creditore
2016	6550	A39136	21,76	2017	31100	MENS AEQUA S.R.L.S.
2016	6551	A39136	5.440,54	2017	31100	TELEMACO TOUR - SOCIETA' COOPERATIVA
2016	6552	A39136	12.516,00	2017	31100	COOPERATIVA SOCIALE A.R.L. TIPO "A" APRITI SESAMO
2016	6553	A39136	12.472,72	2017	31100	ANTARES 2000 SOC. COOP.A R.L.
2016	6554	A39136	15.486,44	2017	31100	SARC SOCIETA' COOPERATIVA SOCIALE ONLUS
2016	6555	A39136	129,68	2017	31100	DIREZIONE LAVORO SRL A SOCIO UNICO
2016	6556	A39136	19.498,90	2017	31100	SESA NV SRL
2016	6557	A39136	10.625,49	2017	31100	CENTRO STUDI ATENA DI CENTRA GIAMPAOLO
2016	6558	A39136	1.014,73	2017	31100	GLOBAL INVESTIGATION SRL
2016	6559	A39136	21.665,44	2017	31100	GOLEM ICT SRL
2016	6560	A39136	6.112,02	2017	31100	STITUTO NAZIONALE FORMAZIONE E ADDESTRAMENTO PROFE
2016	6561	A39136	6.294,14	2017	31100	COOP LE MILLE E UNA NOTTE
2016	6562	A39136	773,56	2017	31100	NESEA SRL
2016	6563	A39136	13.057,30	2017	31100	SOCIETA'COOPERATIVA SOCIALE NOVA O.S.S.
2016	6564	A39136	13.434,51	2017	31100	SPORTELLO DEL CITTADINO SRL
2016	6565	A39136	29.652,16	2017	31100	TEMPI MODERNI SPA
2016	6566	A39136	14.672,53	2017	31100	AURIGA CONSULTING SRL A SOCIO UNICO
2016	6567	A39136	2.328,26	2017	31100	INAER AVIATION ITALIA SPA
2016	6568	A39136	24.159,92	2017	31100	AERONAUTICAL SERVICE SRL
2016	6569	A39136	16.442,52	2017	31100	BIOSINT S.P.A.
2016	6570	A39136	6.050,47	2017	31100	CLEAN SYSTEM GROUP
2016	6571	A39136	20.630,72	2017	31100	COOPERATIVA SOCIALE A.R.L. TIPO "A" APRITI SESAMO
2016	6572	A39136	22.438,35	2017	31100	ITINERA SOCIETA' COOPERATIVA SOCIALE A R.L.
2016	6573	A39136	8.784,52	2017	31100	LA FIABA 2 SRL
2016	6574	A39136	56.617,28	2017	31100	SIDIM SRL
2016	6575	A39136	1.474,86	2017	31100	TOYLANDIA SOCIETA' COOPERATIVA
2016	6576	A39136	9.575,23	2017	31100	MEKKANICA SOCIETA COOPERATIVA
2016	6577	A39136	4,74	2017	31100	SIRIO MICROELETTRONICA S.R.L.
2016	6578	A39136	670,75	2017	31100	A&S.SRL
2016	6579	A39136	8.603,24	2017	31100	AGRIFOREST SOC. COOP.A R.L.
2016	6580	A39136	2.868,23	2017	31100	ANIENE RECUPERI COOP. SOC.
2016	6581	A39136	2.868,23	2017	31100	BCR SRL
2016	6582	A39136	1.901,03	2017	31100	B DESIGN SRL
2016	6583	A39136	2.142,83	2017	31100	BERTI UMBERTO IMPRESA
2016	6584	A39136	2.868,23	2017	31100	C.OFTAL SNC DI SIMONETTI DANIELE E ANTONETTI CARLA
2016	6585	A39136	2.868,23	2017	31100	C.S. SERVICES SRL
2016	6586	A39136	2.418,00	2017	31100	CAR & SERVICE SRL
2016	6587	A39136	2.418,00	2017	31100	CIALONE TOUR S.P.A
2016	6588	A39136	2.418,00	2017	31100	CIALONE TOUR S.P.A
2016	6589	A39136	2.418,00	2017	31100	CARINCI GROUP SPA
2016	6590	A39136	2.868,23	2017	31100	CIESSA NEW
2016	6591	A39136	1.209,00	2017	31100	C.I.S. DI DEODATI GABRIELE & C. SAS
2016	6592	A39136	3.288,48	2017	31100	COOPERAT.AGRICOLA COLTIVATORI ALLEVATORI DI RIPI
2016	6593	A39136	2.868,23	2017	31100	LUDUS COOPERATIVA
2016	6594	A39136	31.483,81	2017	31100	S.S. PIETRO E PAOLO
2016	6595	A39136	2.868,23	2017	31100	COVER DI TURRIZZIANI CINZIA
2016	6596	A39136	450,23	2017	31100	DOMUS
2016	6597	A39136	9,00	2017	31100	DUE ESSE SERVIZI SRL
2016	6598	A39136	9,00	2017	31100	DUE ESSE SERVIZI SRL
2016	6599	A39136	450,23	2017	31100	RISTORANTE EL PUEBLO DI COMPAGNONE PASQUALE
2016	6600	A39136	9.149,23	2017	31100	EMME EMME SAS DI MIELE MIRELLA E C.
2016	6601	A39136	2.868,23	2017	31100	EUROCIAMPINO CASA SRL
2016	6602	A39136	2.142,83	2017	31100	F.LLI BIN S.N.C. DI UMBERTO BIN & C.
2016	6603	A39136	1.692,60	2017	31100	GAUDINO MAURIZIO
2016	6604	A39136	1.209,00	2017	31100	GENTILI SRL
2016	6605	A39136	7.254,00	2017	31100	GERMONDARI FABRIZIO
2016	6606	A39136	2.868,23	2017	31100	GOING UP
2016	6607	A39136	2.868,23	2017	31100	GOLEM ICT SRL
2016	6608	A39136	2.142,83	2017	31100	GRILLI FABIO
2016	6609	A39136	6.576,96	2017	31100	LA TRATTORIA SAS DI TESTANI G&C
2016	6610	A39136	6.528,60	2017	31100	ITALMART
2016	6611	A39136	2.418,00	2017	31100	LA PENTOLA D'ORO
2016	6612	A39136	2.868,23	2017	31100	SOCIETA' COOP. SOC. "LE TAMERICI"
2016	6613	A39136	2.418,00	2017	31100	LEVER CARRELLI ELEVATORI SRL
2016	6614	A39136	2.868,23	2017	31100	LORENZONI SRL
2016	6615	A39136	2.418,00	2017	31100	MACEDONIA VINCENZA
2016	6616	A39136	1.692,60	2017	31100	D.M. ELETTRONICA SAS DI MARCOCCIA DANIELE E C.
2016	6617	A39136	1.692,60	2017	31100	MARE & MONTI S.R.L.
2016	6618	A39136	1.112,28	2017	31100	MEGA STRUTTURE
2016	6619	A39136	483,60	2017	31100	N.B.CONSULTING SRL

Anno Impegno	Numero Impegno	Capitolo	Importo	Esigibilità	Class. Capitolo	Creditore
2016	6620	A39136	2.481,35	2017	31100	NICOLETTI ROBERTO
2016	6622	A39136	2.418,00	2017	31100	OMEGA FILTERS SRL
2016	6623	A39136	1.417,43	2017	31100	OUTLET DISTRIBUZIONI SRL
2016	6624	A39136	1.692,60	2017	31100	P.M.A. SOC.COOP.
2016	6626	A39136	2.868,23	2017	31100	PENTA APPALTI SRL
2016	6627	A39136	967,20	2017	31100	P.T.R. ITALIA S.R.L.
2016	6628	A39136	17.209,39	2017	31100	RCM 2007 SRL
2016	6629	A39136	1.611,84	2017	31100	RICCIO TRASLOCHI
2016	6630	A39136	1.417,43	2017	31100	RIOLO ANTONINO & FIGLI SRL
2016	6631	A39136	1.934,40	2017	31100	SAC SOCIETA' APPALTI COSTRUZIONI SPA
2016	6632	A39136	3.385,20	2017	31100	SCHIETROMA TRASPORTI SRL
2016	6633	A39136	1.692,60	2017	31100	VITELLI
2016	6634	A39136	3.206,75	2017	31100	SYSTEVA S.R.L
2016	6635	A39136	1.511,25	2017	31100	TECNOFER SRL
2016	6636	A39136	2.418,00	2017	31100	TECNOLCHI S.R.L.
2016	6637	A39136	2.142,83	2017	31100	TELCAB SRL
2016	6638	A39136	2.418,00	2017	31100	THUNDER TECHNOLOGY
2016	6639	A39136	967,20	2017	31100	TIEFFE SERVICE SRL
2016	6640	A39136	10.639,20	2017	31100	3 FC SRL
2016	6641	A39136	2.418,00	2017	31100	VERRELLI DEMIS
2016	6642	A39136	2.563,08	2017	31100	WITTY TRAVEL SNC
2016	6643	A39136	5.736,46	2017	31100	ZAMPONI SPA
2016	6644	A39136	4.207,32	2017	31100	ACCADEMIA DEL CUCITO SOC. COOP.
2016	6645	A39136	2.418,00	2017	31100	RISTORANTE DEL SOLE ALATI SNC
2016	6646	A39136	2.418,00	2017	31100	AMBROSINO ANGELO
2016	6647	A39136	0,04	2017	31100	AURORA
2016	6648	A39136	2.418,00	2017	31100	BERIMA SRL
2016	6649	A39136	4.836,00	2017	31100	BONOLLO O & M S.R.L.
2016	6650	A39136	2.418,00	2017	31100	C.E.D. DE ANGELIS
2016	6651	A39136	2.418,00	2017	31100	CAMPAGNA FABIO
2016	6652	A39136	2.418,00	2017	31100	CO.PR.O.A. S.R.L.
2016	6653	A39136	2.418,00	2017	31100	COIMART S.R.L.
2016	6654	A39136	2.418,00	2017	31100	CO.M.I.G. SRL
2016	6655	A39136	2.418,00	2017	31100	EDIL CASA DI CONTE MAURIZIO
2016	6656	A39136	967,20	2017	31100	EDIL CASA DI CONTE MAURIZIO
2016	6657	A39136	1.417,43	2017	31100	COOPERATIVA L'ESEMPIO
2016	6658	A39136	2.418,00	2017	31100	D.F.E. SRL UNIPERSONALE
2016	6659	A39136	2.142,83	2017	31100	D'AMBROGIO & D'AMBROGIO SRL
2016	6660	A39136	2.868,23	2017	31100	D'ACHILLE COSTRUZIONI SRL
2016	6662	A39136	2.418,00	2017	31100	DI MASCOLO ARREDAMENTI S.R.L.
2016	6663	A39136	2.868,23	2017	31100	DOBY SHOES DI ANGELONE TERBINA
2016	6665	A39136	8.603,24	2017	31100	EMMEDUE SRL STORE LINE
2016	6667	A39136	450,23	2017	31100	GASTRONOMIA ITALIANA SRL
2016	6668	A39136	150,88	2017	31100	GRAN TOUR S.R.L.
2016	6669	A39136	2.418,00	2017	31100	HAIR SYSTEM DI CENTOLA VITTORIANO & C. SAS
2016	6670	A39136	4.560,83	2017	31100	IMPRESA EDILE TARQUINIA MAURIZIO RAFFAELE
2016	6671	A39136	2.418,00	2017	31100	KIKY SHOES SRL
2016	6672	A39136	2.142,83	2017	31100	L.G.S. SOCIETA COOPERATIVA A R. L.
2016	6673	A39136	2.142,83	2017	31100	L.G.S. SOCIETA COOPERATIVA A R. L.
2016	6674	A39136	2.868,23	2017	31100	L'AMICO DI CESARE DI MARCANTONIO CLAUDIO
2016	6675	A39136	9.672,00	2017	31100	L'ORCHIDEA DI INDOLFI MICHELE
2016	6676	A39136	5.126,16	2017	31100	LA CARTARIA SRL
2016	6677	A39136	2.868,23	2017	31100	SOCIETA' COOP. SOC. "LE TAMERICI"
2016	6678	A39136	10.022,13	2017	31100	LUDUS COOPERATIVA
2016	6679	A39136	967,20	2017	31100	MACCHINE AGRICOLE SRL
2016	6680	A39136	2.418,00	2017	31100	MARTINO CLUB S.R.L.
2016	6681	A39136	2.964,95	2017	31100	SANITA' MICHELA
2016	6682	A39136	5.761,73	2017	31100	MONDO DI LINUS SRL
2016	6683	A39136	2.867,75	2017	31100	MONDO MOBILI SRL
2016	6684	A39136	2.418,00	2017	31100	MONDO TRASPORTI SRL
2016	6685	A39136	1.417,43	2017	31100	NEW STYLE DI BERNABEI ROBERTO
2016	6686	A39136	2.142,83	2017	31100	NIKESOFT S.R.L.
2016	6687	A39136	2.418,00	2017	31100	NOVAGEST DI TIBERIA ROSA & C. SNC
2016	6688	A39136	2.418,00	2017	31100	P.3 SRL
2016	6689	A39136	2.418,00	2017	31100	PELLEGRINI DANTE SPA
2016	6690	A39136	2.142,83	2017	31100	PICA GIANPAOLO
2016	6691	A39136	1.417,43	2017	31100	PICCONERI SERVIZI SRL
2016	6692	A39136	2.868,23	2017	31100	P.M.A. SOC.COOP.
2016	6693	A39136	2.418,00	2017	31100	REALPAN S.N.C. DI REALI MICHELI & C.
2016	6694	A39136	2.418,00	2017	31100	S.A.T.A. DI TERSIGNI ENZO & C.

Anno Impegno	Numero Impegno	Capitolo	Importo	Esigibilità	Class. Capitolo	Creditore
2016	6695	A39136	4.836,00	2017	31100	S.G.M. TRASPORTI SRL
2016	6696	A39136	1.209,00	2017	31100	SBARAGLIA FASHION GROUP SRL
2016	6697	A39136	2.418,00	2017	31100	SERVICE OFFICE SRL
2016	6698	A39136	5.011,06	2017	31100	SIELLI GEMMI
2016	6699	A39136	2.418,00	2017	31100	SO.GE.CAR SRL
2016	6701	A39136	2.418,00	2017	31100	TAM TAM COMUNICAZIONE DI VARRALE CARMINE
2016	6702	A39136	4.836,00	2017	31100	TATTA PASQUALE DI TATTA GIUSEPPE & SAS
2016	6703	A39136	6.045,00	2017	31100	TECNO PAV DI STIRPE GABRIELE E C. SAS
2016	6704	A39136	2.868,23	2017	31100	TEKNE PROGETTI SRL
2016	6705	A39136	2.418,00	2017	31100	TFT SRL
2016	6706	A39136	2.142,83	2017	31100	PROMOTER ITALIA SRL
2016	6707	A39136	2.418,00	2017	31100	TROTTO LUCIO
2016	6708	A39136	2.142,83	2017	31100	UNIVERSO 3000
2016	6709	A39136	2.418,00	2017	31100	VOGLIA DI BELLEZZA DI COLONNELLO ANNA CLETA S.A.S.
2016	6710	A39136	2.418,00	2017	31100	AB ARCESE SRL
2016	6711	A39136	2.418,00	2017	31100	AB ARCESE SRL
2016	6712	A39136	1.537,51	2017	31100	A.M.ENGINEERING & INDUSTRIAL RESEARCH SRL
2016	6713	A39136	595,31	2017	31100	A.M.ENGINEERING & INDUSTRIAL RESEARCH SRL
2016	6714	A39136	2.868,23	2017	31100	ALCAEDIL
2016	6715	A39136	145,08	2017	31100	ALTOBELLI SERENA
2016	6716	A39136	2.868,23	2017	31100	CABRIT SRL
2016	6717	A39136	4.836,00	2017	31100	CAPOGNA SABRINA
2016	6718	A39136	2.142,83	2017	31100	CECI MARIO
2016	6719	A39136	2.868,23	2017	31100	CERBONE ALLUMINIO SPA
2016	6720	A39136	2.418,00	2017	31100	CNA SOSTENIBILE S.R.L.
2016	6721	A39136	5.736,46	2017	31100	COMMERCIO PRODOTTI TERMICI IDRAULICI SAS
2016	6722	A39136	2.418,00	2017	31100	COOPERATIVA LAVORO PER LA SALUTE
2016	6723	A39136	2.563,08	2017	31100	CUCCHI
2016	6724	A39136	1.354,08	2017	31100	D'AGOSTINI PATRIZIA
2016	6725	A39136	967,20	2017	31100	D'ANNIBALE LUCIANO
2016	6726	A39136	2.418,00	2017	31100	DE FILIPPIS CARLO
2016	6727	A39136	3.013,31	2017	31100	DELL'OMO FAUSTO (IL MATTARELLO D'ORO)
2016	6728	A39136	2.868,23	2017	31100	EMIDIO DI MAULO SRL
2016	6729	A39136	145,08	2017	31100	DOMINIJANNI SNC DI DOMINIJANNI MARIANNA E C.
2016	6732	A39136	2.552,37	2017	31100	E.G.S. EUROCOSTRUZIONI SRL
2016	6734	A39136	2.142,83	2017	31100	EUROLAVINIO CASA SRL
2016	6735	A39136	2.418,00	2017	31100	FIORE IN SAS DI TANGANELLI ROSSELLA
2016	6736	A39136	2.418,00	2017	31100	GDG SISTEMI SRL
2016	6737	A39136	272,27	2017	31100	G.M. STUDIO SRL
2016	6738	A39136	725,40	2017	31100	GABRIELLI SIMONA
2016	6741	A39136	2.418,00	2017	31100	CIRO GALLICOLA
2016	6742	A39136	2.947,54	2017	31100	CASINELLI GIULIANO S.R.L. (IMPRESA EDILE)
2016	6743	A39136	2.142,83	2017	31100	GUBINELLI RODOLFO
2016	6744	A39136	1.562,51	2017	31100	HOTELS & HOSPITALITY MANAGEMENT SRL
2016	6745	A39136	149,08	2017	31100	HOTELS & HOSPITALITY MANAGEMENT SRL
2016	6746	A39136	290,16	2017	31100	HOTELS & HOSPITALITY MANAGEMENT SRL
2016	6747	A39136	2.418,00	2017	31100	ITALIANDOORDESIGN SOC. COOP. AR.L.
2016	6748	A39136	161,04	2017	31100	KEY BIZ SRL
2016	6749	A39136	7.254,00	2017	31100	L'ORCHIDEA DI INDOLFI MICHELE
2016	6750	A39136	9.672,00	2017	31100	L'ORCHIDEA DI INDOLFI MICHELE
2016	6751	A39136	2.868,23	2017	31100	L'ULIVETO SRL
2016	6752	A39136	4.836,00	2017	31100	LOGGIA INDUSTRIA VERNICI SRL
2016	6753	A39136	1.692,60	2017	31100	MA.DA SNC DI CORBA MARCO E BRANDONI DANIELE
2016	6754	A39136	1.692,60	2017	31100	MA.DA SNC DI CORBA MARCO E BRANDONI DANIELE
2016	6755	A39136	1.692,60	2017	31100	MILANI GIUSEPPE
2016	6756	A39136	4.836,00	2017	31100	MONDOSPORT SRL
2016	6758	A39136	2.142,83	2017	31100	OMNI SOLUTION SRL
2016	6759	A39136	2.418,00	2017	31100	OSIRIDE BEAUTY CENTER DI MIZZONI CRISTINA
2016	6760	A39136	4.836,00	2017	31100	PALOMBI PATRIZIA
2016	6761	A39136	450,23	2017	31100	PATATRAC COOP SOCIALE
2016	6762	A39136	450,23	2017	31100	PENNACCHI FERRUCCIO
2016	6763	A39136	3.013,31	2017	31100	PILLITTERI CLAUDIA
2016	6764	A39136	2.142,83	2017	31100	PRATESI HOTEL DIVISION SRL
2016	6765	A39136	5.011,06	2017	31100	PRATESI HOTEL DIVISION SRL
2016	6766	A39136	2.418,00	2017	31100	PROGEST SRL
2016	6767	A39136	2.418,00	2017	31100	PROIND SRL
2016	6768	A39136	26.598,00	2017	31100	PROIND SRL
2016	6769	A39136	4.836,00	2017	31100	REGALO
2016	6770	A39136	3.835,43	2017	31100	SBARAGLIA FASHION GROUP SRL
2016	6771	A39136	2.142,83	2017	31100	SHOW ROOM TORRIERO SRL

Anno Impegno	Numero Impegno	Capitolo	Importo	Esigibilità	Class. Capitolo	Creditore
2016	6772	A39136	1.692,60	2017	31100	TELEMUSIC STORE SRL
2016	6773	A39136	2.867,75	2017	31100	TEMPO DI PIZZA DI VONA ANTONIO
2016	6774	A39136	1.860,89	2017	31100	TUSCOLANA CASA SRL
2016	6775	A39136	4.836,00	2017	31100	VONA MARIA ASSUNTA
2016	6776	A39136	2.868,23	2017	31100	CERVETERI ALIMENTARI SRL
2016	6777	A39136	2.868,23	2017	31100	INTERSAIL COMPUTER S.A.S.
2016	6778	A39136	1.417,43	2017	31100	MIGLIORELLI RECUPER S.R.L.
2016	6779	A39136	1.417,43	2017	31100	NINFEA SRL
2016	6780	A39136	2.418,00	2017	31100	SAMA GROUP SRL
2016	6781	A39136	1.692,60	2017	31100	SUPINO FABIO
2016	6783	A39139	4.903,03	2017	18000	VITERBO AMMINISTRAZIONE PROVINCIALE
2016	6784	A39139	8.058,71	2017	18000	FROSINONE AMMINISTRAZIONE PROVINCIALE
2016	6785	A39139	85,03	2017	18000	CONSORZIO RO.MA.
2016	6786	A39139	23,23	2017	18000	CONSORZIO RO.MA.
2016	6787	A39139	41.000,00	2017	18000	CITTA' METROPOLITANA DI ROMA CAPITALE
2016	6788	A39139	0,62	2017	18000	UNIVERSITA DEGLI STUDI DI ROMA "FORO ITALICO"
2016	6789	A39139	510,14	2017	18000	UNIVERSITA' LA SAPIENZA DI ROMA
2016	6790	A39139	944,42	2017	18000	UNIVERSITA' DEGLI STUDI DI CASSINO
2016	6791	A39139	487,41	2017	18000	UNIVERSITA DEGLI STUDI DI ROMA "FORO ITALICO"
2016	6792	A39139	1.067,25	2017	18000	UNIVERSITA' DEGLI STUDI DELLA TUSCIA
2016	6793	A39139	1.179,92	2017	18000	LIBERA UNIVERSITA' MARIA SS. ASSUNTA
2016	6794	A39139	8.200,14	2017	18000	UNIVERSITA' LA SAPIENZA DI ROMA
2016	6795	A39139	1.150,05	2017	18000	UNIVERSITA' DEGLI STUDI DI CASSINO
2016	6796	A39139	1,96	2017	18000	TRASVERSALE SRL
2016	6797	A39139	41.090,12	2017	18000	FROSINONE AMMINISTRAZIONE PROVINCIALE
2016	6798	A39139	7.061,52	2017	18000	LATINA AMMINISTRAZIONE PROVINCIALE
2016	6799	A39139	3.620,38	2017	18000	RIETI AMMINISTRAZIONE PROVINCIALE
2016	6800	A39139	59.216,01	2017	18000	CITTA' METROPOLITANA DI ROMA CAPITALE
2016	6801	A39139	24.399,32	2017	18000	VITERBO AMMINISTRAZIONE PROVINCIALE
2016	6802	A39139	328,22	2017	18000	PAGLIA CELESTINO
2016	6804	A39139	328,22	2017	18000	CATALANO ELISABETTA
2016	6805	A39139	328,22	2017	18000	SOZI FRANCESCO
2016	6806	A39139	1.477,35	2017	18000	LAZIOCREA S.P.A.
2016	6807	A39139	57.413,00	2017	18000	CITTA' METROPOLITANA DI ROMA CAPITALE
2016	6808	A39139	293,72	2017	18000	DITTA INDIVIDUALE PICCOLI ANGELO
2016	6809	A39139	110,10	2017	18000	D'AGOSTINI PIETRO DITTA INDIVIDUALE
2016	6811	A39139	245,93	2017	18000	CENTRO STUDI ANTONIO MANIERI
2016	6812	A39139	245,93	2017	18000	CENTRO STUDI ANTONIO MANIERI
2016	6813	A39139	3,58	2017	18000	A.I.F. ASSOCIAZIONE ITALIANA PER LA FORMAZIONE
2016	6814	A39139	6,44	2017	18000	A.I.F. ASSOCIAZIONE ITALIANA PER LA FORMAZIONE
2016	6815	A39139	23,78	2017	18000	A.I.F. ASSOCIAZIONE ITALIANA PER LA FORMAZIONE
2016	6816	A39139	15,42	2017	18000	COOPERATIVA SOCIALE S. ONOFRIO SOC. COOP. A.R.L.
2016	6817	A39139	295,13	2017	18000	MATARRESE FABRIZIO
2016	6818	A39139	35.971,03	2017	18000	CITTA' METROPOLITANA DI ROMA CAPITALE
2016	6819	A39139	439,66	2017	18000	TOR VERGATA II UNIVERSITA'
2016	6820	A39139	314,26	2017	18000	TOR VERGATA II UNIVERSITA'
2016	6821	A39139	161,17	2017	18000	TOR VERGATA II UNIVERSITA'
2016	6822	A39139	159,45	2017	18000	TOR VERGATA II UNIVERSITA'
2016	6823	A39139	1.311,72	2017	18000	RIETI AMMINISTRAZIONE PROVINCIALE
2016	6824	A39139	4.160,32	2017	18000	CITTA' METROPOLITANA DI ROMA CAPITALE
2016	6825	A39139	160,94	2017	18000	CITTA' METROPOLITANA DI ROMA CAPITALE
2016	6826	A39139	13.635,15	2017	18000	CITTA' METROPOLITANA DI ROMA CAPITALE
2016	6827	A39139	2.540,77	2017	18000	CITTA' METROPOLITANA DI ROMA CAPITALE
2016	6828	A39139	14.400,52	2017	18000	CITTA' METROPOLITANA DI ROMA CAPITALE
2016	6829	A39139	249,22	2017	18000	TOLFA COMUNE
2016	6830	A39139	121,33	2017	18000	GERANO COMUNE
2016	6831	A39139	708,32	2017	18000	GAETA COMUNE
2016	6832	A39139	311,53	2017	18000	SEGNI COMUNE
2016	6833	A39139	124,61	2017	18000	AGOSTA COMUNE
2016	6834	A39139	118,05	2017	18000	ROCCA MASSIMA COMUNE
2016	6835	A39139	883,76	2017	18000	CISTERNA DI LATINA COMUNE
2016	6836	A39139	321,37	2017	18000	NORMA COMUNE
2016	6837	A39139	59,03	2017	18000	ROCCA SANTO STEFANO COMUNE
2016	6838	A39139	1.279,26	2017	18000	RIETI COMUNE
2016	6839	A39139	519,43	2017	18000	ROMA CAPITALE
2016	6840	A39139	259,72	2017	18000	ROMA CAPITALE
2016	6841	A39139	519,43	2017	18000	ROMA CAPITALE
2016	6842	A39139	259,72	2017	18000	ROMA CAPITALE
2016	6843	A39139	259,72	2017	18000	ROMA CAPITALE
2016	6844	A39139	259,72	2017	18000	ROMA CAPITALE

Anno Impegno	Numero Impegno	Capitolo	Importo	Esigibilità	Class. Capitolo	Creditore
2016	6845	A39139	119,35	2017	18000	ANTICOLI CORRADO COMUNE
2016	6846	A39139	298,38	2017	18000	MONTALTO DI CASTRO COMUNE
2016	6847	A39139	519,43	2017	18000	ROMA CAPITALE
2016	6848	A39139	8.094,85	2017	18000	LAZIODISU
2016	6849	A39139	2.994,37	2017	18000	RISORSE PER ROMA S.P.A.
2016	6850	A39139	4.077,81	2017	18000	LAZIODISU
2016	6851	A39139	303,33	2017	18000	ZAGAROLO COMUNE
2016	6852	A39139	118,05	2017	18000	CASTELNUOVO PARANO COMUNE
2016	6853	A39139	103,30	2017	18000	SUBIACO COMUNE
2016	6854	A39139	91,82	2017	18000	XVIII COMUNITA MONTANA
2016	6855	A39139	120,51	2017	18000	GENAZZANO COMUNE
2016	6856	A39139	188,56	2017	18000	STRANGOLAGALLI COMUNE
2016	6857	A39139	20.495,36	2017	18000	LAZIODISU
2016	6858	A39139	118,08	2017	18000	CONSORZIO COSILAM
2016	6859	A39139	49,86	2017	18000	TRIBUNALE DI VITERBO
2016	6860	A39140	590,27	2017	18000	INPS
2016	6861	A39141	5.650,00	2017	31100	GARIBALDI G. - I.T.A.S.
2016	6862	A39141	10.800,00	2017	31100	GARIBALDI G. - I.T.A.S.
2016	6863	A39141	19.312,49	2017	31100	GARIBALDI G. - I.T.A.S.
2016	6864	A39141	8.475,00	2017	31100	GARIBALDI G. - I.T.A.S.
2016	6865	A39141	5.762,50	2017	31100	GARIBALDI G. - I.T.A.S.
2016	6866	A39141	3.152,01	2017	31100	LICEO SCIENTIFICO STATALE DI CECCANO
2016	6868	A39141	10.295,71	2017	31100	ISTITUTO COMPRESIVO "LARGO CASTELSEPRIO 9"
2016	6869	A39141	4.009,80	2017	31100	ISTITUTO ISTRUZIONE SUPERIORE CARLO CATTANEO
2016	6871	A39141	2.967,41	2017	31100	ISTITUTO COMPRESIVO STATALE "GIORGIO PERLASCA"
2016	6872	A39141	3.958,50	2017	31100	IST. TEC. DI STATO PER IL TURISMO "LIVIA BOTTARDI"
2016	6873	A39141	9.044,65	2017	31100	I.T. RAGIONIERI E GEOMETRI "F. BESTA"
2016	6874	A39141	2.732,44	2017	31100	ISTITUTO COMPRESIVO "FIDENAE"
2016	6875	A39141	2.541,40	2017	31100	ISTITUTO COMPRESIVO "FIDENAE"
2016	6876	A39141	1,75	2017	31100	ISTITUTO COMPRESIVO "FIDENAE"
2016	6877	A39141	2.567,94	2017	31100	ISTITUTO COMPRESIVO VIA DEI TORRIANI
2016	6878	A39141	954,64	2017	31100	ISTITUTO COMPRESIVO VIA DEI TORRIANI
2016	6879	A39141	847,85	2017	31100	ISTITUTO COMPRESIVO VIA DEI TORRIANI
2016	6880	A39141	2.783,54	2017	31100	ISTITUTO COMPRESIVO STATALE "VIA CORTINA"
2016	6881	A39141	2.375,83	2017	31100	ISTITUTO COMPRESIVO STATALE "VIA CORTINA"
2016	6882	A39141	2.364,81	2017	31100	ISTITUTO COMPRESIVO STATALE "VIA CORTINA"
2016	6883	A39141	6.252,59	2017	31100	ISTITUTO COMPRESIVO STATALE "VIA B. BUOZZI"
2016	6884	A39141	1.256,00	2017	31100	ISTITUTO COMPRESIVO STATALE "VIA B. BUOZZI"
2016	6885	A39141	562,25	2017	31100	ISTITUTO COMPRESIVO STATALE "VIA B. BUOZZI"
2016	6887	A39141	621,08	2017	31100	ISTITUTO COMPRESIVO STATALE "DANIELE MANIN"
2016	6888	A39141	953,70	2017	31100	ISTITUTO COMPRESIVO STATALE "DANIELE MANIN"
2016	6889	A39141	1.741,20	2017	31100	ISTITUTO COMPRESIVO STATALE "DANIELE MANIN"
2016	6890	A39141	2.965,40	2017	31100	ISTITUTO COMPRESIVO STATALE "SANDRO PERTINI"
2016	6891	A39141	683,65	2017	31100	ISTITUTO COMPRESIVO STATALE "SANDRO PERTINI"
2016	6893	A39141	3.130,63	2017	31100	ISTITUTO ISTRUZIONE SUPERIORE CARLO CATTANEO
2016	6894	A39141	3.724,40	2017	31100	ISTITUTO ISTRUZIONE SUPERIORE CARLO CATTANEO
2016	6895	A39141	1.114,86	2017	31100	ISTITUTO ISTRUZIONE SUPERIORE CARLO CATTANEO
2016	6904	A39141	116,84	2017	31100	I.P.S.I.A. E. DE AMICIS
2016	6905	A39141	30,72	2017	31100	I.P.S.I.A. E. DE AMICIS
2016	6907	A39141	2.394,32	2017	31100	ISTITUTO COMPRESIVO "O. FREZZOTTI-CORRADINI"
2016	6908	A39141	1.807,91	2017	31100	ISTITUTO COMPRESIVO "O. FREZZOTTI-CORRADINI"
2016	6909	A39141	1.242,16	2017	31100	ISTITUTO COMPRESIVO "O. FREZZOTTI-CORRADINI"
2016	6910	A39141	4.198,30	2017	31100	ISTITUTO MAGISTRALE STATALE "VITTORIO GASSMAN"
2016	6911	A39141	1.599,08	2017	31100	ISTITUTO MAGISTRALE STATALE "VITTORIO GASSMAN"
2016	6912	A39141	2.031,57	2017	31100	ISTITUTO MAGISTRALE STATALE "VITTORIO GASSMAN"
2016	6913	A39141	2.508,00	2017	31100	ISTITUTO COMPRESIVO STATALE "E. DE FILIPPO"
2016	6914	A39141	3.369,00	2017	31100	ISTITUTO COMPRESIVO STATALE "E. DE FILIPPO"
2016	6915	A39141	1.954,00	2017	31100	ISTITUTO COMPRESIVO STATALE "E. DE FILIPPO"
2016	6916	A39141	558,05	2017	31100	ISTITUTO ISTR.SUPERIORE STATALE "SANDRO PERTINI"
2016	6917	A39141	5.279,54	2017	31100	ISTITUTO ISTR.SUPERIORE STATALE "SANDRO PERTINI"
2016	6918	A39141	4.453,98	2017	31100	ISTITUTO ISTR.SUPERIORE STATALE "SANDRO PERTINI"
2016	6919	A39141	966,46	2017	31100	I.T.S. PROGRAMMATORI L. RADICE
2016	6920	A39141	1.066,20	2017	31100	I.T.S. PROGRAMMATORI L. RADICE
2016	6921	A39141	1.618,30	2017	31100	I.T.S. PROGRAMMATORI L. RADICE
2016	6931	A39141	49,94	2017	31100	ANGUILLARA SABAZIA DIR. DIDATTICA 205° CIRCOLO
2016	6932	A39141	955,21	2017	31100	ISTITUTO COMPRESIVO "FIDENAE"
2016	6935	A39142	21.000,00	2017	31100	COOPERATIVA SOCIALE A R.L. L'ALTRO
2016	6937	A39142	734,90	2017	31100	CIOFS
2016	6938	A39142	1.639,49	2017	31100	PADRI GIUSEPPINI DEL MURIALDO
2016	6939	A39142	1.114,76	2017	31100	CIOFS

Anno Impegno	Numero Impegno	Capitolo	Importo	Esigibilità	Class. Capitolo	Creditore
2016	6940	A39142	417,37	2017	31100	CIOFS
2016	6941	A39142	32.465,50	2017	31100	CNOS FAP
2016	6942	A39142	14.119,96	2017	31100	E.N.D.O.-F.A.P. (DON ORIONE)
2016	6943	A39142	23.474,16	2017	31100	IAL S.R.L.INNOVAZIONE APPRENDIMENTO LAVORO
2016	6944	A39142	12,72	2017	31100	CIOFS
2016	6945	A39142	9.820,51	2017	31100	E.N.D.O.-F.A.P. (DON ORIONE)
2016	6946	A39142	23.541,00	2017	31100	CNOS FAP
2016	6948	A39142	1.125,28	2017	31100	BIOMANUTENZIONE SERVICE SOCIETA' COOP SOC.LE INTEG
2016	6949	A39142	20.000,00	2017	31100	L'ASSISTENZA SOCIETA COOPERATIVA SOCIALE
2016	6950	A39142	7.717,38	2017	31100	GA.MA. COLFELICE SOCIETA COOPERATIVA SOCIALE
2016	6951	A39142	3.567,91	2017	31100	CASALE VECCHIO SRL AGRICOLA
2016	6952	A39142	13.840,00	2017	31100	NORIMA PICCOLA COOPERATIVA SOCIALE
2016	6953	A39142	3.320,50	2017	31100	L'ARANCIO
2016	6955	A39142	12.065,78	2017	31100	MONDO LAVORO 2007 SOCIETA COOPERATIVA SOCIALE
2016	6956	A39142	3.979,20	2017	31100	A.L.E.S.S. ASSOC.LAVORO E SICUREZ.SOC. DON MILANI
2016	6957	A39142	772,25	2017	31100	SAIP FORMAZIONE SRL
2016	6958	A39142	1.409,40	2017	31100	SAIP FORMAZIONE SRL
2016	6959	A39142	139,61	2017	31100	SAIP FORMAZIONE SRL
2016	6960	A39142	812,40	2017	31100	SAIP FORMAZIONE SRL
2016	6961	A39142	0,80	2017	31100	SAIP FORMAZIONE SRL
2016	6963	A39142	663,00	2017	31100	A.N.C.E.I. FORMAZIONE E RICERCA
2016	6964	A39142	1.177,85	2017	31100	A.N.C.E.I. FORMAZIONE E RICERCA
2016	6967	A39142	0,43	2017	31100	ASSOCIAZIONE IMPARARE PER FARE
2016	6968	A39142	959,65	2017	31100	ASSOCIAZIONE IMPARARE PER FARE
2016	6969	A39142	2.728,71	2017	31100	ASSOCIAZIONE IMPARARE PER FARE
2016	6970	A39142	260,05	2017	31100	ASSOCIAZIONE IMPARARE PER FARE
2016	6971	A39142	459,16	2017	31100	ASSOCIAZIONE IMPARARE PER FARE
2016	6972	A39142	13.102,35	2017	31100	I.S.P.A REGIONALE LAZIO IST STUDI PROBLEMI ARTIGIA
2016	6973	A39142	28.673,75	2017	31100	I.S.P.A REGIONALE LAZIO IST STUDI PROBLEMI ARTIGIA
2016	6974	A39142	19.407,75	2017	31100	I.S.P.A REGIONALE LAZIO IST STUDI PROBLEMI ARTIGIA
2016	6975	A39142	10.028,75	2017	31100	I.S.P.A REGIONALE LAZIO IST STUDI PROBLEMI ARTIGIA
2016	6976	A39142	14.786,05	2017	31100	I.S.P.A REGIONALE LAZIO IST STUDI PROBLEMI ARTIGIA
2016	6977	A39142	578,16	2017	31100	ENGIM CFP SAN PAOLO
2016	6978	A39142	1.090,67	2017	31100	ENGIM CFP SAN PAOLO
2016	6979	A39142	2.518,85	2017	31100	ENGIM CFP SAN PAOLO
2016	6980	A39142	657,22	2017	31100	ENGIM CFP SAN PAOLO
2016	6981	A39142	1.209,25	2017	31100	ENGIM CFP SAN PAOLO
2016	6982	A39142	9.400,00	2017	31100	FONDAZIONE OMNIA ONLUS
2016	6983	A39142	4.200,00	2017	31100	UNIVERSO 3000
2016	6984	A39142	3.672,33	2017	31100	COOPERATIVA PIETRO CANONICA A R. L.
2016	6985	A39142	134.220,00	2017	31100	TLC ITALIA S.P.A
2016	6986	A39142	31.380,00	2017	31100	TLC ITALIA S.P.A
2016	6987	A39142	6.000,00	2017	31100	NEW HORIZONS
2016	6988	A39142	2.902,94	2017	31100	ARIANNA 2001 S.P.A.
2016	6989	A39142	2.340,58	2017	31100	CENTRO SERVIZI IMPRESA E LAVORO SRL
2016	6990	A39142	1.054,70	2017	31100	LAVANDERIA BACCINI SRL
2016	6991	A39142	4.590,00	2017	31100	MASTRACCO STEFANO DITTA INDIVIDUALE
2016	6992	A39142	7.500,00	2017	31100	PEGASO
2016	6993	A39142	2.209,00	2017	31100	GESCOM S.P.A.
2016	6994	A39142	9.300,00	2017	31100	MEDIAZIONI BORGO SABOTINO DI FABIO PRIVATO D.I.
2016	6995	A39142	1.860,75	2017	31100	DISPOSITIVI PROTEZIONE INDIVIDUALE D.P.I. S.R.L.
2016	6996	A39142	150,00	2017	31100	M&V JOB SECURITY S.A.S. DI MARINI CRISTIAN & C.
2016	6998	A39142	3.142,74	2017	31100	ESSEPIEMME S.A.S. DI GENNARI STEFANO
2016	6999	A39142	4.500,00	2017	31100	PAMA 2 S.R.L.
2016	7000	A39142	6.042,00	2017	31100	MARIO CIPRIANI
2016	7001	A39142	1.837,50	2017	31100	I.M.R SRL
2016	7002	A39142	3.223,50	2017	31100	LA CANDIDA S.R.L. GLOBAL SERVICE
2016	7003	A39142	7.680,00	2017	31100	MI.LU. S.A.S. DI CROTTI L. & C.
2016	7004	A39142	2.357,00	2017	31100	ROMANA CERAMICHE S.R.L.
2016	7005	A39142	3.404,00	2017	31100	LAVANDERIA BACCINI SRL
2016	7006	A39142	5.948,60	2017	31100	DIVERSO VIAGGIARE
2016	7007	A39142	11.116,18	2017	31100	FRAIOLI TOMMASO & FIGLI S.R.L.
2016	7008	A39142	16.992,00	2017	31100	LUBI S.R.L.
2016	7009	A39142	24.153,08	2017	31100	SE.DI.IN. S.R.L.
2016	7010	A39142	7.500,00	2017	31100	IMPRESA CAPOGNA ERCOLE
2016	7012	A39142	233,76	2017	31100	PCC IMPIANTI S.R.L.
2016	7013	A39142	1.574,18	2017	31100	CASA COMUNE 2000 SOC. COOP. SOCIALE A.R.L.
2016	7014	A39142	15.000,00	2017	31100	PROGETTO INSIEME S.R.L.
2016	7015	A39142	12.300,70	2017	31100	INSIEME DI A.ANELLI & C. S.A.S.
2016	7016	A39142	250,00	2017	31100	VONA COSTRUZIONI S.P.A.



Anno Impegno	Numero Impegno	Capitolo	Importo	Esigibilità	Class. Capitolo	Creditore
2016	7017	A39142	1.257,50	2017	31100	C.E.M. SPAZIO COSTRUZIONI S.R.L.
2016	7019	A39142	1.288,50	2017	31100	RAPONI ALFREDO S.R.L.
2016	7021	A39142	1.860,94	2017	31100	LILLIPUT S.R.L.
2016	7022	A39142	22.500,00	2017	31100	CORSI E PAMPANELLI SOC.AUT.NEE SNC
2016	7023	A39142	4.500,00	2017	31100	NEW GENERATION SERVICE SOC. COOP.
2016	7024	A39142	9.909,71	2017	31100	STUDIONET S.R.L.
2016	7025	A39142	7.184,20	2017	31100	STUDIONET S.R.L.
2016	7026	A39142	5.001,94	2017	31100	STUDIONET S.R.L.
2016	7027	A39142	20.693,63	2017	31100	STUDIONET S.R.L.
2016	7028	A39142	26.940,63	2017	31100	STUDIONET S.R.L.
2016	7029	A39142	1.140,06	2017	31100	ENGIM CFP SAN PAOLO
2016	7030	A39142	4.673,19	2017	31100	ENGIM CFP SAN PAOLO
2016	7031	A39142	6.651,21	2017	31100	ENGIM CFP SAN PAOLO
2016	7032	A39142	1.586,11	2017	31100	ENGIM CFP SAN PAOLO
2016	7033	A39142	2.845,18	2017	31100	ENGIM CFP SAN PAOLO
2016	7034	A39142	2.196,37	2017	31100	ENGIM CFP SAN PAOLO
2016	7035	A39142	3.850,99	2017	31100	ENGIM CFP SAN PAOLO
2016	7036	A39142	641,24	2017	31100	ENGIM CFP SAN PAOLO
2016	7037	A39142	6.687,20	2017	31100	ENGIM CFP SAN PAOLO
2016	7038	A39142	9.807,04	2017	31100	ENGIM CFP SAN PAOLO
2016	7039	A39142	3.945,01	2017	31100	CREDITORI DIVERSI
2016	7040	A39142	146,54	2017	31100	OSSERVATORIO ECON. PER SVIL. MANAG. DI IMPRESA
2016	7041	A39142	350,00	2017	31100	EPOCHE' SOCIETA COOPERATIVA SOCIALE
2016	7042	A39142	3.140,00	2017	31100	A.S. SERAPO VOLLEY GAETA
2016	7043	A39142	11.680,00	2017	31100	ASSO.N.A.T.
2016	7044	A39142	2.930,00	2017	31100	SAGE SRL
2016	7045	A39142	2.605,00	2017	31100	BUCCHI MARCO
2016	7046	A39142	2.940,00	2017	31100	SELLINGCALL S.R.L.
2016	7047	A39142	2.605,00	2017	31100	NIPA SNC
2016	7048	A39142	2.605,00	2017	31100	RISTORANTE L'ANGOLINO DI MIRKO SRL
2016	7049	A39142	4.816,00	2017	31100	MONTEGRANDE
2016	7050	A39142	140,00	2017	31100	PATATRAC COOP SOCIALE
2016	7051	A39142	2.892,50	2017	31100	GESTIONE IMPRESA SOC COOPERATIVA SOCIALE
2016	7052	A39142	355,00	2017	31100	JOB CONSULT S.R.L.
2016	7053	A39142	2.810,00	2017	31100	HOTEL IL CAVALIER D'ARPINO
2016	7054	A39142	1.275,32	2017	31100	UBU SAS
2016	7055	A39142	2.990,00	2017	31100	PIZZA DEL CUORE DI SOSSAI ERMINIA
2016	7056	A39142	3.058,00	2017	31100	ASSOSERVIZI PONTINA S.R.L.
2016	7057	A39142	1.048,27	2017	31100	AUROCARROZZERIA GIACOMI GIANCARLO
2016	7058	A39142	2.573,50	2017	31100	PIZZUTI PIER LUIGI
2016	7059	A39142	2.605,00	2017	31100	RIPARAZIONE MECCANICHE AUTOVEICOLI
2016	7060	A39142	2.920,00	2017	31100	COOPERATIVA C.E.DA.C. S.R.L.
2016	7061	A39142	2.974,91	2017	31100	CIGIESSE SRL
2016	7062	A39142	2.930,00	2017	31100	GIOVANNI MORONI
2016	7063	A39142	2.911,50	2017	31100	BABY BIRBA SOC COOPERATIVA SOCIALE
2016	7064	A39142	2.920,00	2017	31100	GOLDENART PRODUCTION SRL
2016	7065	A39142	2.605,00	2017	31100	LEMBO BROS SRL
2016	7066	A39142	2.990,00	2017	31100	MIND PRODUCTION SRL
2016	7067	A39142	2.605,00	2017	31100	CHICO BAR SRL
2016	7068	A39142	1.900,00	2017	31100	BELLI E RIBELLI DI ALESSIA FABRIZI
2016	7069	A39142	1.900,00	2017	31100	VISCA GERARDO
2016	7070	A39142	1.900,00	2017	31100	DI PUCCHIO ANTONELLA
2016	7071	A39142	3.190,00	2017	31100	MAPA SRL
2016	7072	A39142	3.190,00	2017	31100	VELTRI SANDRO CARLO
2016	7073	A39142	3.190,00	2017	31100	L.I.B.A. DI DE VITO GERARDO & C. S.A.S.
2016	7074	A39142	3.190,00	2017	31100	SIRIO S.R.L.
2016	7075	A39142	11.330,00	2017	31100	SUPERSTORE SRL
2016	7076	A39142	3.190,00	2017	31100	NARI DI ANNA BRUSCHI
2016	7077	A39142	5.236,45	2017	31100	TECNOITALIA SCARL
2016	7078	A39142	2.800,00	2017	31100	LE PAPERELLE SAS
2016	7079	A39142	1.000,00	2017	31100	MAGNIFICIO FEL DI GABRIELE VINCENZO & C.
2016	7080	A39142	100,00	2017	31100	STUDIO ASSOCIATO DI PUCCHIO M. & MAGLIOCCHETTI E.
2016	7081	A39142	4.455,00	2017	31100	A & O SNC DI ROMANIELLO ANNA
2016	7082	A39142	1.800,00	2017	31100	SC SRL
2016	7083	A39142	100,00	2017	31100	FARMACIA SANT'ANNA DOTT. MASTROMATTEI MASSIMILIANO
2016	7084	A39142	2.500,00	2017	31100	D'AQUANNO ERMINIO
2016	7085	A39142	2.500,00	2017	31100	LUSTRISSIMI SNC DI LUSTRISSIMI PASQUALE E EMANUELE
2016	7086	A39142	1.400,00	2017	31100	IL DONO SOC. COOP. SOCIALE
2016	7087	A39142	1.400,00	2017	31100	STUDIO AS SAS DI SALVATORI GIUSEPPE
2016	7088	A39142	3.078,00	2017	31100	G & C QUALITY MULTISERVICE SRL

Anno Impegno	Numero Impegno	Capitolo	Importo	Esigibilità	Class. Capitolo	Creditore
2016	7089	A39142	17,00	2017	31100	IANNARELLI
2016	7090	A39142	50,50	2017	31100	DITTA SIMBRUINA VIAGGI
2016	7091	A39142	1.800,00	2017	31100	IL GIARDINETTO DI DI RUZZA ROCCO
2016	7092	A39142	1.800,00	2017	31100	GIULIANA PACIFICO LABORATORIO ANALISI DAVID SNC
2016	7093	A39142	1.900,00	2017	31100	REALI
2016	7094	A39142	1.800,00	2017	31100	DI STEFANO ROBERTO IMPRESA EDILE
2016	7095	A39142	2.897,50	2017	31100	NIKESOFT S.R.L.
2016	7096	A39142	1.738,50	2017	31100	LA FORTEZZA SOC COOP SOCIALE ONLUS A RL
2016	7097	A39142	85,00	2017	31100	IMPRESA CAPOBIANCO FRANCO
2016	7098	A39142	3.000,00	2017	31100	POMILLO
2016	7099	A39142	3.000,00	2017	31100	FRUSINO GROUP SRL
2016	7100	A39142	3.000,00	2017	31100	LOFFREDA
2016	7101	A39142	1.800,00	2017	31100	REALE SRL
2016	7102	A39142	313,62	2017	31100	LIRI SERVICE DI PAESANI SARA
2016	7103	A39142	3.000,00	2017	31100	SCARPACE SRL
2016	7104	A39142	3.000,00	2017	31100	MARIA TERSIGNI
2016	7105	A39142	85,00	2017	31100	D3 PROGETTI SRL
2016	7106	A39142	3.000,00	2017	31100	PETICCA ALESSIO
2016	7107	A39142	3.200,00	2017	31100	SORANA GRONDAIE SRL
2016	7108	A39142	135,00	2017	31100	IORIO DANIEL
2016	7109	A39142	3.648,00	2017	31100	ISOLPAN SRL
2016	7110	A39142	4.076,10	2017	31100	MILLENNIUM
2016	7111	A39142	2.600,00	2017	31100	LUNA ROSSA
2016	7112	A39142	210,00	2017	31100	FANTAUZZI GUIDO BASILIO
2016	7113	A39142	3.000,00	2017	31100	EDILCERAMICHE
2016	7114	A39142	210,00	2017	31100	MERIDIANA AMBIENTE SRL
2016	7115	A39142	210,00	2017	31100	G.S.I. SOCIETA COOPERATIVA
2016	7116	A39142	3.000,00	2017	31100	SO.AVE. SOCIETA COOPERATIVA
2016	7117	A39142	340,00	2017	31100	STUDIO 14 SOCIETA COOPERATIVA
2016	7118	A39142	210,00	2017	31100	BELLACOPIA DI PROSPERO GIOVANNA
2016	7119	A39142	91.312,50	2017	31100	CREDITORI DIVERSI
2016	7120	A39142	3.000,00	2017	31100	POLSELLI GIANLUCA
2016	7121	A39142	1.705,00	2017	31100	COMPAGNIA DEI COLONIALI COOPERATIVA SOCIALE
2016	7122	A39142	3.000,00	2017	31100	FODEMA SOCIETA COOPERATIVA
2016	7123	A39142	3.000,00	2017	31100	POLSELLI ROBERTO
2016	7124	A39142	210,00	2017	31100	MART & SORI SAS
2016	7125	A39142	3.000,00	2017	31100	CASCONE LUIGI
2016	7126	A39142	3.000,00	2017	31100	STUDIO 13 COOPERATIVA SOCIALE
2016	7127	A39142	1.800,00	2017	31100	PRISCO ROSA
2016	7128	A39142	3.000,00	2017	31100	PASTIFICIO ZAFFIRI S.R.L.
2016	7129	A39142	3.000,00	2017	31100	FUSCO TOMMASO
2016	7130	A39142	1.800,00	2017	31100	D'ORAZIO A. & FIASCHE C. SNC
2016	7131	A39142	2.569,50	2017	31100	EDIL CASA DI CONTE MAURIZIO
2016	7132	A39142	1.900,00	2017	31100	EURO INTERNAZIONALE SRL
2016	7133	A39142	1.452,60	2017	31100	STRACQUALURSI DI PONTARELLI GINA & C. SAS
2016	7134	A39142	1.900,00	2017	31100	FALEGNAMERIA PALLESCHI ROBERTO
2016	7135	A39142	1.900,00	2017	31100	LAZIO SERVIZI SRL
2016	7136	A39142	1.900,00	2017	31100	CORATTI SERAFINO
2016	7137	A39142	1.200,00	2017	31100	F.A.E. MOTORI
2016	7138	A39142	135,00	2017	31100	PIESSEDUE SRL
2016	7139	A39142	2.160,00	2017	31100	SCIUSCIA'
2016	7140	A39142	2.160,00	2017	31100	CASINELLI GIULIANO S.R.L. (IMPRESA EDILE)
2016	7141	A39142	2.785,50	2017	31100	FERRAMENTA FERRARI
2016	7142	A39142	3.057,50	2017	31100	MAPPY INTERNATIONAL SRL
2016	7143	A39142	1.075,00	2017	31100	PAPETTI COSTRUZIONI SRL
2016	7144	A39142	1.800,00	2017	31100	LAB TIPOGRAFICO MATTEI POLSINELLI E C. SRL
2016	7145	A39142	3.000,00	2017	31100	MEGA TRANS SRL
2016	7146	A39142	1.800,00	2017	31100	MISTER GAMES SNC
2016	7147	A39142	85,00	2017	31100	GEO SOCIETA AGRICOLA
2016	7148	A39142	1.800,00	2017	31100	FAITI FLOR A RL
2016	7149	A39142	85,00	2017	31100	KAB SERVIZI SOC COOP
2016	7150	A39142	87,50	2017	31100	G.M. STUDIO SRL
2016	7151	A39142	235,00	2017	31100	SOC. FLORICOLA 44 S.N.C.
2016	7152	A39142	85,00	2017	31100	L.D. SRL
2016	7153	A39142	460,00	2017	31100	PALMA MARKET DI IAFRATE M. ANTONIETTA
2016	7154	A39142	3.032,00	2017	31100	NIKE WEB CONSULTING S.R.L.
2016	7155	A39142	3.040,00	2017	31100	IL PICCOLO RIFUGIO DI GRECO ALESSANDRO E C. SAS
2016	7156	A39142	1.800,00	2017	31100	ZOOIDEA DI ZOLLI TIZIANA
2016	7157	A39142	3.000,00	2017	31100	IRTEC SRL
2016	7158	A39142	1.075,00	2017	31100	VANIGLIA E CIOCCOLATO DI DIANA ANTONIO & C SAS

Anno Impegno	Numero Impegno	Capitolo	Importo	Esigibilità	Class. Capitolo	Creditore
2016	7159	A39142	1.800,00	2017	31100	VANIGLIA E CIOCCOLATO DI DIANA GINO
2016	7160	A39142	295,00	2017	31100	SPEEDILY SOC. COOP. A RL
2016	7161	A39142	85,00	2017	31100	PROMO LAB COOPERATIVA
2016	7162	A39142	295,00	2017	31100	PORTA FABBRICA SRL
2016	7163	A39142	2.990,00	2017	31100	ANDROMEDA SRL
2016	7164	A39142	3.600,00	2017	31100	THE WORLD EDIL SRL
2016	7165	A39142	1.900,00	2017	31100	BAR GELATERIA VALENTINO'S DI BUTTARAZZI OTTAVIO
2016	7166	A39142	3.000,00	2017	31100	DOTTCOM SRL
2016	7167	A39142	85,00	2017	31100	SE.RAL. SNC
2016	7168	A39142	5.400,00	2017	31100	AFM TANZILLI SRL
2016	7169	A39142	3.040,00	2017	31100	LONGO SANDRA & C. SAS
2016	7170	A39142	3.050,00	2017	31100	CENTRO EUROPEO DI STUDI MANAGERIALI
2016	7171	A39142	5.290,00	2017	31100	LA VALLE SOCIETA' COOPERATIVA R. L.
2016	7173	A39142	50.950,00	2017	31100	ASTROLABIO - COOP. SOC. AR.L.
2016	7174	A39142	2.911,60	2017	31100	STUDIO E DESIGN SOC COOPERATIVA
2016	7175	A39142	1.800,00	2017	31100	EDO COSTRUZIONI SRL
2016	7176	A39142	3.000,00	2017	31100	CBM ARREDA DI CONTI DINO
2016	7177	A39142	3.000,00	2017	31100	PAOLUCCI
2016	7178	A39142	3.000,00	2017	31100	SPERANZA CLAUDIA
2016	7179	A39142	300,00	2017	31100	ALGISA SRL
2016	7180	A39142	110,00	2017	31100	FUSCO QUIRINO
2016	7181	A39142	335,00	2017	31100	CARROZZERIA DI RANALDI MASSIMO
2016	7182	A39142	1.100,00	2017	31100	ANTONINI GISELDA
2016	7183	A39142	110,00	2017	31100	RIEL IMPIANTI SRL
2016	7184	A39142	310,00	2017	31100	PROFIMA SRL
2016	7185	A39142	2.890,00	2017	31100	EYES S.R.L.
2016	7186	A39142	3.190,00	2017	31100	BADINO SM
2016	7187	A39142	1.664,00	2017	31100	FORZANTOUR SNC - GUGLIETTA PAOLA E ZAZZARO DANIELA
2016	7188	A39142	110,00	2017	31100	REALI SRL
2016	7189	A39142	295,00	2017	31100	EDIL COSTRUZIONI COPAR SRL
2016	7190	A39142	85,00	2017	31100	FECA IMMOBILIARE SRL
2016	7191	A39142	3.000,00	2017	31100	ALFA COSTRUZIONI SRL
2016	7192	A39142	320,00	2017	31100	EFFECI SRL
2016	7193	A39142	3.000,00	2017	31100	AGOSTINO FAUSTO AUTOFFICINA
2016	7194	A39142	270,00	2017	31100	LA TRATTORIA SAS DI TESTANI G&C
2016	7195	A39142	10.461,82	2017	31100	ENAIPI IMPRESA SOCIALE
2016	7196	A39142	2.123,58	2017	31100	CONSORZIO RO.MA.
2016	7199	A39142	210,00	2017	31100	STUDIO ASSOCIATO FIORINI
2016	7200	A39142	1.800,00	2017	31100	CART. DI MICCO UMBERTO
2016	7201	A39142	75,00	2017	31100	GARDEN PETICCA
2016	7202	A39142	3.150,00	2017	31100	ELIXIR COIFFEUR SNC
2016	7203	A39142	1.800,00	2017	31100	R.C.G. SERVICE SPA
2016	7204	A39142	210,00	2017	31100	DI VITO EZIO MARCO
2016	7205	A39142	3.000,00	2017	31100	CON TE SOCIETA COOPERATIVA SOCIALE
2016	7206	A39142	210,00	2017	31100	MANCINI ROSELLA MARIA
2016	7207	A39142	110,00	2017	31100	MAUTI PIERINA
2016	7208	A39142	210,00	2017	31100	BAR CINELLI DI CINELLI ENRICO
2016	7209	A39142	2.530,00	2017	31100	TRE BIT SAS DI PAPA ALESSIO & C.
2016	7210	A39142	210,00	2017	31100	ARTE LEGNO DI CAPOCCIA VITTORIO E VIGLIETTA DOMENI
2016	7211	A39142	3.000,00	2017	31100	S.I.P.C.A. SUD DI G.FRANCAZI & C. SAS
2016	7212	A39142	210,00	2017	31100	GLOBAL WORK S.R.L.
2016	7213	A39142	210,00	2017	31100	BOTTONI LUCIANO
2016	7214	A39142	3.000,00	2017	31100	DE SANTIS ALESSANDRA
2016	7215	A39142	3.000,00	2017	31100	LA LANTERNA S.R.L.
2016	7217	A39142	3.000,00	2017	31100	TEKNO SYSTEM S.R.L.
2016	7218	A39142	210,00	2017	31100	SISTEMITALIA S.A.S. DI MASIELLO MAURO
2016	7219	A39142	2.725,00	2017	31100	ZENZERO SOCIETA' COOPERATIVA
2016	7220	A39142	3.928,00	2017	31100	LO SFIZIO BAR DI ANTONELLINI ELMIN
2016	7221	A39142	1.990,00	2017	31100	BAR PIZZERIA LA PAGODA
2016	7222	A39142	3.000,00	2017	31100	PERNASELCI OLINDO
2016	7223	A39142	181,63	2017	31100	TIENDA SOLIDAL
2016	7224	A39142	2.076,50	2017	31100	NIFI SRL
2016	7225	A39142	3.000,00	2017	31100	DLD DE LUCA DANIELA
2016	7226	A39142	3.000,00	2017	31100	ARREDAMENTI TONINO ROSCIOLI SRL
2016	7227	A39142	150,00	2017	31100	AGAF SERVICE DI SILVESTRI A & C SAS
2016	7228	A39142	1.140,00	2017	31100	REALI GROUP S.R.L.
2016	7229	A39142	2.851,00	2017	31100	SAN PAOLO SERVICE SOCETA' COOPERATIVA SOCIALE
2016	7230	A39142	1.800,00	2017	31100	BRANDOLINI VITTORIO
2016	7231	A39142	2.920,00	2017	31100	ILLUMINAZIONE PUBBLICA ARTISTICA
2016	7232	A39142	1.800,00	2017	31100	D'ORAZIO FRANCESCO

Anno Impegno	Numero Impegno	Capitolo	Importo	Esigibilità	Class. Capitolo	Creditore
2016	7233	A39142	1.800,00	2017	31100	GERMANI LUIGI
2016	7234	A39142	2.920,00	2017	31100	CLODIO COPY SERVICE SNC
2016	7235	A39142	1.048,27	2017	31100	WINNER SNC
2016	7236	A39142	3.000,00	2017	31100	ARCADIA SRL
2016	7237	A39142	2.957,75	2017	31100	PARK HOTEL SERVICE S.R.L.
2016	7238	A39142	2.162,50	2017	31100	DAVES - S.R.L.
2016	7239	A39142	2.653,56	2017	31100	GM SERVIZI
2016	7240	A39142	127,22	2017	31100	GM FORMAZIONE S.R.L.
2016	7241	A39142	1.800,00	2017	31100	SIMONE DOMENICO
2016	7242	A39142	75,00	2017	31100	BAR GIOTTO SOC. COOP.
2016	7243	A39142	2.925,00	2017	31100	SA.RI.GO. SRL
2016	7244	A39142	2.890,00	2017	31100	SANA S.R.L.
2016	7245	A39142	2.468,50	2017	31100	DRINK FOOD CAFE' SRL
2016	7246	A39142	1.923,50	2017	31100	CONFAGRICOLTURA FROSINONE
2016	7247	A39142	1.380,00	2017	31100	L.A.V. LEGA ANTIVIVISEZIONE
2016	7248	A39142	2.725,00	2017	31100	COOP SERVIZI SOC. COOP ARL
2016	7249	A39142	210,00	2017	31100	AUTOCARROZZERIA MOLIRI
2016	7250	A39142	299,50	2017	31100	CONGREGAZIONE SACRO ORDINE CISTERCENSE DI CASAMARI
2016	7251	A39142	1.900,00	2017	31100	CG COSTRUZIONI EDILI DI CORSO GIUSEPPE
2016	7252	A39142	1.605,00	2017	31100	INDUSTRIA MOLITORIA SRL
2016	7253	A39142	1.850,50	2017	31100	FRAIOLI MANUELA
2016	7254	A39142	2.911,50	2017	31100	INTORNO DESIGN SCARL
2016	7255	A39142	2.076,50	2017	31100	SUPER PIU SRL
2016	7256	A39142	2.840,00	2017	31100	TRASPORTI SRL
2016	7257	A39142	1.900,00	2017	31100	LEADER VIAGGI SNC
2016	7258	A39142	3.000,00	2017	31100	TOYLANDIA DI TARI MARIA
2016	7259	A39142	1.048,27	2017	31100	CENTRO AUTO PALIANESE
2016	7260	A39142	1.048,27	2017	31100	CENTRO LAZIO IMPIANTI
2016	7261	A39142	1.048,27	2017	31100	OLD CAR SNC
2016	7262	A39142	1.048,27	2017	31100	ZIANNA KATIUSCIA ANNALISA
2016	7263	A39142	1.048,27	2017	31100	STAZI ARREDA
2016	7264	A39142	1.048,27	2017	31100	MEDICINA E LAVORO SRL
2016	7265	A39142	1.048,27	2017	31100	EDIL SGM
2016	7266	A39142	3.000,00	2017	31100	AZZURRA SNC
2016	7267	A39142	210,00	2017	31100	CE.PA.S.
2016	7268	A39142	210,00	2017	31100	CIARDI LMF SRL
2016	7269	A39142	210,00	2017	31100	CIMAOMO ANGELO
2016	7270	A39142	210,00	2017	31100	SABOT DI SANTORO FABIO & C. SNC
2016	7271	A39142	210,00	2017	31100	PRISCO PAOLA
2016	7272	A39142	210,00	2017	31100	TECNOCARTA DI CELLUPICA NYSTYA
2016	7273	A39142	210,00	2017	31100	L'ISOLA CHE NON C'E SOCIETA COOPERATIVA
2016	7274	A39142	2.920,00	2017	31100	MIND ENTERTAINMENT SRL
2016	7275	A39142	2.920,00	2017	31100	EDILROMA AMBIENTEDI MARCO CARDELLA
2016	7276	A39142	210,00	2017	31100	MAELU' SAS DI MOCCIA MARIO
2016	7277	A39142	2.895,00	2017	31100	COMUNICA SOCIETA' COOPERATIVA
2016	7278	A39142	496,60	2017	31100	BEAUTY AND WELLNESS STORE SOC. COOP.
2016	7279	A39142	1.075,00	2017	31100	EUROPA PORFIDI E COSTRUZIONI SRL
2016	7280	A39142	3.400,00	2017	31100	PERNA PIO
2016	7281	A39142	150,00	2017	31100	FARINA FILOMENA
2016	7282	A39142	6.790,00	2017	31100	MASSARO COSTRUZIONI S.R.L.
2016	7283	A39142	2.990,00	2017	31100	SE.CO. SRL
2016	7284	A39142	3.000,00	2017	31100	SO.AVE. SOCIETA COPERATIVA
2016	7285	A39142	1.800,00	2017	31100	COSTRUZIONI ALFREDO LA POSTA SRL
2016	7286	A39142	210,00	2017	31100	GABRIELE LORETO
2016	7288	A39142	1.200,00	2017	31100	TUTTO SCOMMESSE SAS DI LA ROCCA GIOVANNI & C.
2016	7289	A39142	150,00	2017	31100	CENTRO IMPRESE SOC. COOP SRL
2016	7290	A39142	2.890,00	2017	31100	SABI SABI TRAVEL SRL
2016	7291	A39142	743,65	2017	31100	BIANCHI ELVIRA S.R.L.
2016	7292	A39142	2.915,00	2017	31100	DI.LA. SAS DI PARIOTA LARA & C.
2016	7293	A39142	200,00	2017	31100	CENTRO SERVIZI PER L'ARTIGIANATO C.S.A. FROSINONE
2016	7294	A39142	200,00	2017	31100	CNA SERVICE PROGETTO IMPRESA SRL
2016	7295	A39142	200,00	2017	31100	FINSERVIZI SRL
2016	7296	A39142	3.000,00	2017	31100	FARMACIA MARINI
2016	7297	A39142	3.000,00	2017	31100	MONDIAL CAR DI NARDOZI MARIO
2016	7298	A39142	6.180,00	2017	31100	SISTEMI & QUALITA' SPA
2016	7299	A39142	85,00	2017	31100	TOYLANDIA SOCIETA' COOPERATIVA
2016	7300	A39142	210,00	2017	31100	SORA MEDIAZIONI SRL
2016	7301	A39142	2.614,09	2017	31100	COOP. MAGAZZINO
2016	7302	A39142	2.017,76	2017	31100	SOC. COOP. SOC. PEGA S.O.S.
2016	7303	A39142	2.902,50	2017	31100	I RISTOGATTI SRL

Anno Impegno	Numero Impegno	Capitolo	Importo	Esigibilità	Class. Capitolo	Creditore
2016	7304	A39142	3.000,00	2017	31100	ESSEMME SAS DI SACCUCCI MAURO & C.
2016	7305	A39142	1.847,50	2017	31100	ECOOPRO ARL
2016	7306	A39142	2.890,00	2017	31100	EYES S.R.L.
2016	7307	A39142	175,00	2017	31100	ONORANZE FUNEBRI PETITTA DI PETITTA D. & F. SNC
2016	7308	A39142	1.800,00	2017	31100	RAPONI ANTONIA
2016	7309	A39142	1.500,00	2017	31100	P.I.D.
2016	7310	A39142	2.950,00	2017	31100	CENTRODATA COOPERATIVA SOCIALE
2016	7311	A39142	2.990,00	2017	31100	MORICI & FABIANI SRL
2016	7313	A39142	200,00	2017	31100	AMBIENTE E SICUREZZA SRL
2016	7314	A39142	2.162,50	2017	31100	COOP. ARTIG. GARANZ. ARTIGIANCOOP DI FROSINONE
2016	7315	A39142	2.990,00	2017	31100	MATTIA SRL
2016	7316	A39142	2.150,00	2017	31100	POLISERVIZI 2012 COOPERATIVA SOCIALE
2016	7317	A39142	3.090,00	2017	31100	FORMER S.R.L.
2016	7318	A39142	650,00	2017	31100	PROGETTO SALUTE
2016	7319	A39142	1.900,00	2017	31100	ASTRA ECOLOGICA S.R.L.
2016	7320	A39142	2.990,00	2017	31100	SPIRIDIGLIOZZI MASSIMILIANO
2016	7321	A39142	1.800,00	2017	31100	FRASSICA MARIALUISA
2016	7322	A39142	85,00	2017	31100	GABRIELE MAURIZIO S.A.S.
2016	7323	A39142	3.000,00	2017	31100	LA F.E.S. S.R.L.
2016	7324	A39142	3.390,00	2017	31100	R&R CONSULTING SISTEMI DI INGEGNERIA INTEGRATA SRL
2016	7325	A39142	210,00	2017	31100	ALKIMIA DI MATTIA CHIARA E MATTIA FEDERICA SNC
2016	7326	A39142	210,00	2017	31100	INFORMATICA 2000 SNC DI VILLA G. E C.
2016	7327	A39142	1.935,00	2017	31100	PRIMO PIATTO DI CINELLI DOMENICO
2016	7328	A39142	210,00	2017	31100	MASTRONIANI MASSIMO
2016	7329	A39142	3.000,00	2017	31100	SEMENTILLI VALENTINO
2016	7330	A39142	85,00	2017	31100	LABTEK S.R.L.
2016	7331	A39142	3.000,00	2017	31100	COOPERATIVA DI SERVIZI CENTRO ELABORAZIONE DATI
2016	7332	A39142	210,00	2017	31100	LA FALEGNAMERIA S.R.L.
2016	7333	A39142	85,00	2017	31100	PENNY S.R.L.
2016	7334	A39142	3.000,00	2017	31100	CAFFE' ROMA S.R.L.
2016	7335	A39142	1.048,27	2017	31100	ZIANNA ULDERICO IVANO
2016	7336	A39142	4.780,00	2017	31100	COOPERATIVA SOCIALE "ANIMA" - ONLUS
2016	7337	A39142	553,46	2017	31100	IPTSAT S.R.L.
2016	7338	A39142	2.795,00	2017	31100	IL GIRASOLE COOPERATIVA SOCIALE ONLUS
2016	7339	A39142	2.000,00	2017	31100	COLASANTI
2016	7340	A39142	300,00	2017	31100	FREEDOM COOPERATIVA SOCIALE
2016	7341	A39142	210,00	2017	31100	EGIDI
2016	7342	A39142	210,00	2017	31100	DI VIZIO CARLA DITTA INDIVIDUALE
2016	7343	A39142	3.000,00	2017	31100	2WARE S.R.L.
2016	7344	A39142	3.000,00	2017	31100	CECCARELLI ROBERTO
2016	7345	A39142	2.000,00	2017	31100	POLSINELLI
2016	7346	A39142	3.000,00	2017	31100	PIERRE SERVICE SOCIETA' COOPERATIVA
2016	7347	A39142	3.390,00	2017	31100	R&R CONSULTING SISTEMI DI INGEGNERIA INTEGRATA SRL
2016	7348	A39142	7.465,00	2017	31100	COOP LE MILLE E UNA NOTTE
2016	7349	A39142	2.950,00	2017	31100	AGRITURISMO TENUTA VALLE DELLE GINESTRE
2016	7350	A39142	679,80	2017	31100	STAR SERVICE COOP. SOC.INTEGRATA
2016	7351	A39142	1.200,00	2017	31100	AUTOSERVICE LOZZA
2016	7352	A39142	2.950,00	2017	31100	ARTHEMISIA GROUP S.R.L.
2016	7353	A39142	2.150,00	2017	31100	GIADA SRL
2016	7354	A39142	2.548,50	2017	31100	DIAMOND TRAVEL VIAGGI & VACANZE
2016	7355	A39142	1.800,00	2017	31100	F.A.B. DI VALLEROTONDA SILVIO
2016	7356	A39142	2.725,00	2017	31100	HOSTARIA DI REA REMO
2016	7357	A39142	3.155,00	2017	31100	COOPERATIVA SOCIALE INTEGRATA MOBI.DI A.R.L.
2016	7358	A39142	110,00	2017	31100	BLU APPALTI S.R.L.
2016	7359	A39142	195,00	2017	31100	LA PERGAMENA DI FIORINI LUCA
2016	7360	A39142	4.780,00	2017	31100	CONSORZIO INTESA SOC.COOP.SOC.ONLUS CONSORTILE ARL
2016	7361	A39142	4.915,00	2017	31100	SOCIETA'COOPERATIVA SOCIALE NOVA O.S.S.
2016	7362	A39142	2.510,11	2017	31100	C.N.A. - ASSOCIAZIONE PROVINCIALE DI LATINA
2016	7363	A39142	40,75	2017	31100	WWF RICERCHE E PROGETTI SRL
2016	7364	A39142	2.927,50	2017	31100	F.A.R. SERVICE 2003 SOC. COOP.
2016	7365	A39142	1.923,50	2017	31100	CONFAGRICOLTURA FROSINONE
2016	7366	A39142	3.000,00	2017	31100	TECNO STORE S.R.L.
2016	7367	A39142	2.582,50	2017	31100	IL GIROTONDO SOC. COOP. SOC. ONLUS
2016	7368	A39142	3.000,00	2017	31100	C.E.A. SPA
2016	7369	A39142	3.000,00	2017	31100	NEWTECH S.R.L.
2016	7370	A39142	1.950,00	2017	31100	MA.GA. DI MIGLIORELLI MANUELA & C. SNC
2016	7371	A39142	3.000,00	2017	31100	ORCHIDEE PONTINE DI DELL'ORCO GABRIELE
2016	7372	A39142	210,00	2017	31100	TECNO PRINT S.R.L.
2016	7373	A39142	3.000,00	2017	31100	ANIENE SERVIZI E SVILUPPO COOP. SOC.
2016	7374	A39142	2.857,50	2017	31100	CAROCCHI EDITORE S.P.A.

Anno Impegno	Numero Impegno	Capitolo	Importo	Esigibilità	Class. Capitolo	Creditore
2016	7375	A39142	1.800,00	2017	31100	C.R.C. DI F. ALATI SRL
2016	7376	A39142	3.000,00	2017	31100	ELLEQ COSTRUZIONI SRL
2016	7377	A39142	1.900,00	2017	31100	VALID PLASTIC SRL
2016	7378	A39142	2.162,50	2017	31100	CENTRO BENESSERE "LE MUSE" DI DANIELA VALLETTA
2016	7379	A39142	1.762,72	2017	31100	CIORRA MARCO
2016	7380	A39142	2.937,50	2017	31100	U.I.C. - UNIONE ITALIANA CIECHI DI VITERBO
2016	7381	A39142	3.190,00	2017	31100	SEITEC SRL
2016	7382	A39142	2.888,00	2017	31100	CENTRO PER L'AUTONOMIA M. IACONTINO SOC. COOP.
2016	7383	A39142	2.559,00	2017	31100	RONZONI SILVIA
2016	7384	A39142	2.826,50	2017	31100	PIOVESAN SPA
2016	7385	A39142	2.937,50	2017	31100	UNIONE ITALIANA CIECHI
2016	7386	A39142	2.682,76	2017	31100	AUTOFFICINA VIZZACCARO O. & SIMEONE P. SNC
2016	7387	A39142	2.882,50	2017	31100	SOC. COOPERATIVA SOCIALE IL GABBIANO MULTISERVIZI
2016	7388	A39142	3.043,00	2017	31100	COOP. SOCIALE SAN PAOLO DELLA CROCE A R.L.
2016	7389	A39142	3.113,23	2017	31100	EURO.F.I. SRL
2016	7390	A39142	1.800,00	2017	31100	SANT'ANNA SOC. COOP.
2016	7391	A39142	4.699,00	2017	31100	FONDAZIONE EXODUS
2016	7392	A39142	210,00	2017	31100	FARMACIA MARINI
2016	7393	A39142	1.925,00	2017	31100	AGRI SERVICE S.R.L.
2016	7394	A39142	1.950,00	2017	31100	IL VECCHIO FORNO DI CIPRIANI NAZZARENA
2016	7395	A39142	3.000,00	2017	31100	MEC SYSTEM SRL
2016	7396	A39142	2.940,00	2017	31100	BAGLIETTO & PARTNERS SRL
2016	7397	A39142	2.600,00	2017	31100	VALERE SRL
2016	7398	A39142	2.937,50	2017	31100	UNIONE ITALIANA DEI CIECHI
2016	7399	A39142	5.278,95	2017	31100	AR PROFESSIONAL SERVICES SRL
2016	7400	A39142	450,00	2017	31100	DATA SERVICE 2010 SRL
2016	7401	A39142	1.988,00	2017	31100	RENZO ROMAGNOLI SOC. COOPERATIVA SOCIALE INTEGRATA
2016	7402	A39142	1.950,00	2017	31100	LA COCCINELLA SOCIETA' COOP. SOC.
2016	7403	A39142	4.800,00	2017	31100	MEKKANICA SOCIETA COOPERATIVA
2016	7404	A39144	5.464,72	2017	31100	GARIBALDI G. - I.T.A.S.
2016	7405	A39144	10.445,84	2017	31100	GARIBALDI G. - I.T.A.S.
2016	7406	A39144	18.679,20	2017	31100	GARIBALDI G. - I.T.A.S.
2016	7407	A39144	8.197,09	2017	31100	GARIBALDI G. - I.T.A.S.
2016	7408	A39144	5.573,54	2017	31100	GARIBALDI G. - I.T.A.S.
2016	7409	A39144	3.048,62	2017	31100	LICEO SCIENTIFICO STATALE DI CECCANO
2016	7411	A39144	9.957,38	2017	31100	ISTITUTO COMPRESIVO "LARGO CASTELSEPRIO 9"
2016	7412	A39144	3.878,28	2017	31100	ISTITUTO ISTRUZIONE SUPERIORE CARLO CATTANEO
2016	7414	A39144	2.870,09	2017	31100	ISTITUTO COMPRESIVO STATALE "GIORGIO PERLASCA"
2016	7415	A39144	0,92	2017	31100	TERZO CIRCOLO DIDATTICO DI GUIDONIA
2016	7416	A39144	3.828,66	2017	31100	IST. TEC. DI STATO PER IL TURISMO "LIVIA BOTTARDI"
2016	7417	A39144	8.747,99	2017	31100	I.T. RAGIONIERI E GEOMETRI "F. BESTA"
2016	7418	A39144	2.642,84	2017	31100	ISTITUTO COMPRESIVO "FIDENAE"
2016	7419	A39144	2.458,07	2017	31100	ISTITUTO COMPRESIVO "FIDENAE"
2016	7420	A39144	1,71	2017	31100	ISTITUTO COMPRESIVO "FIDENAE"
2016	7421	A39144	2.483,73	2017	31100	ISTITUTO COMPRESIVO VIA DEI TORRIANI
2016	7422	A39144	923,33	2017	31100	ISTITUTO COMPRESIVO VIA DEI TORRIANI
2016	7423	A39144	820,05	2017	31100	ISTITUTO COMPRESIVO VIA DEI TORRIANI
2016	7424	A39144	2.692,26	2017	31100	ISTITUTO COMPRESIVO STATALE "VIA CORTINA"
2016	7425	A39144	2.297,93	2017	31100	ISTITUTO COMPRESIVO STATALE "VIA CORTINA"
2016	7426	A39144	2.287,25	2017	31100	ISTITUTO COMPRESIVO STATALE "VIA CORTINA"
2016	7427	A39144	6.047,54	2017	31100	ISTITUTO COMPRESIVO STATALE "VIA B. BUOZZI"
2016	7428	A39144	1.214,81	2017	31100	ISTITUTO COMPRESIVO STATALE "VIA B. BUOZZI"
2016	7429	A39144	552,51	2017	31100	ISTITUTO COMPRESIVO STATALE "VIA B. BUOZZI"
2016	7431	A39144	600,70	2017	31100	ISTITUTO COMPRESIVO STATALE "DANIELE MANIN"
2016	7432	A39144	922,42	2017	31100	ISTITUTO COMPRESIVO STATALE "DANIELE MANIN"
2016	7433	A39144	1.684,10	2017	31100	ISTITUTO COMPRESIVO STATALE "DANIELE MANIN"
2016	7434	A39144	2.868,17	2017	31100	ISTITUTO COMPRESIVO STATALE "SANDRO PERTINI"
2016	7435	A39144	661,23	2017	31100	ISTITUTO COMPRESIVO STATALE "SANDRO PERTINI"
2016	7437	A39144	3.027,96	2017	31100	ISTITUTO ISTRUZIONE SUPERIORE CARLO CATTANEO
2016	7438	A39144	3.602,27	2017	31100	ISTITUTO ISTRUZIONE SUPERIORE CARLO CATTANEO
2016	7439	A39144	1.078,31	2017	31100	ISTITUTO ISTRUZIONE SUPERIORE CARLO CATTANEO
2016	7448	A39144	113,00	2017	31100	I.P.S.I.A. E. DE AMICIS
2016	7449	A39144	29,71	2017	31100	I.P.S.I.A. E. DE AMICIS
2016	7451	A39144	2.315,81	2017	31100	ISTITUTO COMPRESIVO "O. FREZZOTTI-CORRADINI"
2016	7452	A39144	1.748,61	2017	31100	ISTITUTO COMPRESIVO "O. FREZZOTTI-CORRADINI"
2016	7453	A39144	1.201,42	2017	31100	ISTITUTO COMPRESIVO "O. FREZZOTTI-CORRADINI"
2016	7454	A39144	4.060,63	2017	31100	ISTITUTO MAGISTRALE STATALE "VITTORIO GASSMAN"
2016	7455	A39144	1.546,63	2017	31100	ISTITUTO MAGISTRALE STATALE "VITTORIO GASSMAN"
2016	7456	A39144	1.964,96	2017	31100	ISTITUTO MAGISTRALE STATALE "VITTORIO GASSMAN"
2016	7457	A39144	2.425,76	2017	31100	ISTITUTO COMPRESIVO STATALE "E. DE FILIPPO"

Anno Impegno	Numero Impegno	Capitolo	Importo	Esigibilità	Class. Capitolo	Creditore
2016	7458	A39144	3.258,52	2017	31100	ISTITUTO COMPRESIVO STATALE "E. DE FILIPPO"
2016	7459	A39144	1.889,93	2017	31100	ISTITUTO COMPRESIVO STATALE "E. DE FILIPPO"
2016	7460	A39144	539,75	2017	31100	ISTITUTO ISTR.SUPERIORE STATALE "SANDRO PERTINI"
2016	7461	A39144	5.106,41	2017	31100	ISTITUTO ISTR.SUPERIORE STATALE "SANDRO PERTINI"
2016	7462	A39144	4.307,93	2017	31100	ISTITUTO ISTR.SUPERIORE STATALE "SANDRO PERTINI"
2016	7463	A39144	934,77	2017	31100	I.T.S. PROGRAMMATORI L. RADICE
2016	7464	A39144	1.031,23	2017	31100	I.T.S. PROGRAMMATORI L. RADICE
2016	7465	A39144	1.565,24	2017	31100	I.T.S. PROGRAMMATORI L. RADICE
2016	7475	A39144	923,89	2017	31100	ISTITUTO COMPRESIVO "FIDENAE"
2016	7478	A39147	20.311,20	2017	31100	COOPERATIVA SOCIALE A R.L. L'ALTRO
2016	7480	A39147	710,81	2017	31100	CIOFS
2016	7481	A39147	1.585,72	2017	31100	PADRI GIUSEPPINI DEL MURIALDO
2016	7482	A39147	497,97	2017	31100	CIOFS
2016	7483	A39147	403,70	2017	31100	CIOFS
2016	7484	A39147	31.400,87	2017	31100	CNOS FAP
2016	7485	A39147	13.656,95	2017	31100	E.N.D.O.-F.A.P. (DON ORIONE)
2016	7486	A39147	22.704,39	2017	31100	IAL S.R.L.INNOVAZIONE APPRENDIMENTO LAVORO
2016	7487	A39147	12,31	2017	31100	CIOFS
2016	7488	A39147	9.498,47	2017	31100	E.N.D.O.-F.A.P. (DON ORIONE)
2016	7489	A39147	22.769,03	2017	31100	CNOS FAP
2016	7491	A39147	1.088,35	2017	31100	BIOMANUTENZIONE SERVICE SOCIETA' COOP SOC.LE INTEG
2016	7492	A39147	19.344,00	2017	31100	L'ASSISTENZA SOCIETA COOPERATIVA SOCIALE
2016	7493	A39147	7.464,16	2017	31100	GA.MA. COLFELICE SOCIETA COOPERATIVA SOCIALE
2016	7494	A39147	3.450,79	2017	31100	CASALE VECCHIO SRL AGRICOLA
2016	7495	A39147	13.386,05	2017	31100	NORIMA PICCOLA COOPERATIVA SOCIALE
2016	7496	A39147	3.211,52	2017	31100	L'ARANCIO
2016	7498	A39147	11.669,97	2017	31100	MONDO LAVORO 2007 SOCIETA COOPERATIVA SOCIALE
2016	7499	A39147	3.848,71	2017	31100	A.L.E.S.S. ASSOC.LAVORO E SICUREZ.SOC. DON MILANI
2016	7500	A39147	746,94	2017	31100	SAIP FORMAZIONE SRL
2016	7501	A39147	1.363,18	2017	31100	SAIP FORMAZIONE SRL
2016	7502	A39147	135,06	2017	31100	SAIP FORMAZIONE SRL
2016	7503	A39147	785,77	2017	31100	SAIP FORMAZIONE SRL
2016	7504	A39147	0,78	2017	31100	SAIP FORMAZIONE SRL
2016	7506	A39147	641,25	2017	31100	A.N.C.E.I. FORMAZIONE E RICERCA
2016	7507	A39147	1.139,23	2017	31100	A.N.C.E.I. FORMAZIONE E RICERCA
2016	7510	A39147	0,42	2017	31100	ASSOCIAZIONE IMPARARE PER FARE
2016	7511	A39147	928,19	2017	31100	ASSOCIAZIONE IMPARARE PER FARE
2016	7512	A39147	2.639,22	2017	31100	ASSOCIAZIONE IMPARARE PER FARE
2016	7513	A39147	251,53	2017	31100	ASSOCIAZIONE IMPARARE PER FARE
2016	7514	A39147	444,11	2017	31100	ASSOCIAZIONE IMPARARE PER FARE
2016	7515	A39147	12.672,69	2017	31100	I.S.P.A REGIONALE LAZIO IST STUDI PROBLEMI ARTIGIA
2016	7516	A39147	27.733,46	2017	31100	I.S.P.A REGIONALE LAZIO IST STUDI PROBLEMI ARTIGIA
2016	7517	A39147	18.771,32	2017	31100	I.S.P.A REGIONALE LAZIO IST STUDI PROBLEMI ARTIGIA
2016	7518	A39147	9.699,88	2017	31100	I.S.P.A REGIONALE LAZIO IST STUDI PROBLEMI ARTIGIA
2016	7519	A39147	14.301,18	2017	31100	I.S.P.A REGIONALE LAZIO IST STUDI PROBLEMI ARTIGIA
2016	7520	A39147	559,20	2017	31100	ENGIM CFP SAN PAOLO
2016	7521	A39147	1.054,91	2017	31100	ENGIM CFP SAN PAOLO
2016	7522	A39147	2.436,26	2017	31100	ENGIM CFP SAN PAOLO
2016	7523	A39147	635,66	2017	31100	ENGIM CFP SAN PAOLO
2016	7524	A39147	1.169,59	2017	31100	ENGIM CFP SAN PAOLO
2016	7525	A39147	9.091,68	2017	31100	FONDAZIONE OMNIA ONLUS
2016	7526	A39147	4.062,24	2017	31100	UNIVERSO 3000
2016	7527	A39147	3.551,74	2017	31100	COOPERATIVA PIETRO CANONICA A R. L.
2016	7528	A39147	129.817,58	2017	31100	TLC ITALIA S.P.A
2016	7529	A39147	30.350,74	2017	31100	TLC ITALIA S.P.A
2016	7530	A39147	5.803,20	2017	31100	NEW HORIZONS
2016	7531	A39147	2.807,69	2017	31100	ARIANNA 2001 S.P.A.
2016	7532	A39147	2.263,77	2017	31100	CENTRO SERVIZI IMPRESA E LAVORO SRL
2016	7533	A39147	1.020,01	2017	31100	LAVANDERIA BACCINI SRL
2016	7534	A39147	4.439,43	2017	31100	MASTRACCO STEFANO DITTA INDIVIDUALE
2016	7535	A39147	7.254,00	2017	31100	PEGASO
2016	7536	A39147	2.136,51	2017	31100	GESCOM S.P.A.
2016	7537	A39147	8.994,91	2017	31100	MEDIAZIONI BORGO SABOTINO DI FABIO PRIVATO D.I.
2016	7538	A39147	1.799,61	2017	31100	DISPOSITIVI PROTEZIONE INDIVIDUALE D.P.I. S.R.L.
2016	7539	A39147	145,03	2017	31100	M&V JOB SECURITY S.A.S. DI MARINI CRISTIAN & C.
2016	7542	A39147	3.039,59	2017	31100	ESSEPIEMME S.A.S. DI GENNARI STEFANO
2016	7543	A39147	4.352,38	2017	31100	PAMA 2 S.R.L.
2016	7544	A39147	5.843,82	2017	31100	MARIO CIPRIANI
2016	7545	A39147	1.776,99	2017	31100	I.M.R SRL
2016	7546	A39147	3.117,80	2017	31100	LA CANDIDA S.R.L. GLOBAL SERVICE

Anno Impegno	Numero Impegno	Capitolo	Importo	Esigibilità	Class. Capitolo	Creditore
2016	7547	A39147	7.428,16	2017	31100	MI.LU. S.A.S. DI CROTTI L. & C.
2016	7548	A39147	2.279,71	2017	31100	ROMANA CERAMICHE S.R.L.
2016	7549	A39147	3.292,38	2017	31100	LAVANDERIA BACCINI SRL
2016	7550	A39147	5.753,53	2017	31100	DIVERSO VIAGGIARE
2016	7551	A39147	10.718,66	2017	31100	FRAIOLI TOMMASO & FIGLI S.R.L.
2016	7552	A39147	16.434,78	2017	31100	LUBI S.R.L.
2016	7553	A39147	23.361,04	2017	31100	SE.DI.IN. S.R.L.
2016	7554	A39147	7.254,06	2017	31100	IMPRESA CAPOGNA ERCOLE
2016	7556	A39147	226,05	2017	31100	PCC IMPIANTI S.R.L.
2016	7557	A39147	1.522,39	2017	31100	CASA COMUNE 2000 SOC. COOP. SOCIALE A.R.L.
2016	7558	A39147	14.508,00	2017	31100	PROGETTO INSIEME S.R.L.
2016	7559	A39147	11.896,81	2017	31100	INSIEME DI A.ANELLI & C. S.A.S.
2016	7560	A39147	241,80	2017	31100	VONA COSTRUZIONI S.P.A.
2016	7561	A39147	1.216,20	2017	31100	C.E.M. SPAZIO COSTRUZIONI S.R.L.
2016	7563	A39147	1.246,19	2017	31100	RAPONI ALFREDO S.R.L.
2016	7565	A39147	1.799,85	2017	31100	LILLIPUT S.R.L.
2016	7566	A39147	21.762,00	2017	31100	CORSI E PAMPANELLI SOC.AUT.NEE SNC
2016	7567	A39147	4.352,40	2017	31100	NEW GENERATION SERVICE SOC. COOP.
2016	7568	A39147	9.584,75	2017	31100	STUDIONET S.R.L.
2016	7569	A39147	6.948,61	2017	31100	STUDIONET S.R.L.
2016	7570	A39147	4.837,92	2017	31100	STUDIONET S.R.L.
2016	7571	A39147	20.015,03	2017	31100	STUDIONET S.R.L.
2016	7572	A39147	26.057,29	2017	31100	STUDIONET S.R.L.
2016	7573	A39147	1.102,68	2017	31100	ENGIM CFP SAN PAOLO
2016	7574	A39147	4.519,94	2017	31100	ENGIM CFP SAN PAOLO
2016	7575	A39147	6.433,10	2017	31100	ENGIM CFP SAN PAOLO
2016	7576	A39147	1.534,10	2017	31100	ENGIM CFP SAN PAOLO
2016	7577	A39147	2.751,87	2017	31100	ENGIM CFP SAN PAOLO
2016	7578	A39147	2.124,35	2017	31100	ENGIM CFP SAN PAOLO
2016	7579	A39147	3.724,70	2017	31100	ENGIM CFP SAN PAOLO
2016	7580	A39147	620,23	2017	31100	ENGIM CFP SAN PAOLO
2016	7581	A39147	6.467,91	2017	31100	ENGIM CFP SAN PAOLO
2016	7582	A39147	9.485,43	2017	31100	ENGIM CFP SAN PAOLO
2016	7583	A39147	3.818,42	2017	31100	CREDITORI DIVERSI
2016	7584	A39147	141,75	2017	31100	OSSERVATORIO ECON. PER SVIL. MANAG. DI IMPRESA
2016	7585	A39147	339,51	2017	31100	EPOCHE' SOCIETA COOPERATIVA SOCIALE
2016	7586	A39147	3.037,03	2017	31100	A.S. SERAPO VOLLEY GAETA
2016	7587	A39147	11.296,98	2017	31100	ASSO.N.A.T.
2016	7588	A39147	2.833,92	2017	31100	SAGE SRL
2016	7589	A39147	2.519,58	2017	31100	BUCCHI MARCO
2016	7590	A39147	2.843,59	2017	31100	SELLINGCALL S.R.L.
2016	7591	A39147	2.519,58	2017	31100	NIPA SNC
2016	7592	A39147	2.519,58	2017	31100	RISTORANTE L'ANGOLINO DI MIRKO SRL
2016	7593	A39147	4.658,07	2017	31100	MONTEGRANDE
2016	7594	A39147	135,44	2017	31100	PATATRAC COOP SOCIALE
2016	7595	A39147	2.797,65	2017	31100	GESTIONE IMPRESA SOC COOPERATIVA SOCIALE
2016	7596	A39147	343,38	2017	31100	JOB CONSULT S.R.L.
2016	7597	A39147	2.717,85	2017	31100	HOTEL IL CAVALIER D'ARPINO
2016	7598	A39147	1.233,52	2017	31100	UBU SAS
2016	7599	A39147	2.891,95	2017	31100	PIZZA DEL CUORE DI SOSSAI ERMINIA
2016	7600	A39147	2.957,72	2017	31100	ASSOSERVIZI PONTINA S.R.L.
2016	7601	A39147	1.013,89	2017	31100	AUROCARROZZERIA GIACOMI GIANCARLO
2016	7602	A39147	2.489,11	2017	31100	PIZZUTI PIER LUIGI
2016	7603	A39147	2.519,58	2017	31100	RIPARAZIONE MECCANICHE AUTOVEICOLI
2016	7604	A39147	2.824,25	2017	31100	COOPERATIVA C.E.DA.C. S.R.L.
2016	7605	A39147	2.877,36	2017	31100	CIGIESSE SRL
2016	7606	A39147	2.833,92	2017	31100	GIOVANNI MORONI
2016	7607	A39147	2.816,02	2017	31100	BABY BIRBA SOC COOPERATIVA SOCIALE
2016	7608	A39147	2.824,22	2017	31100	GOLDENART PRODUCTION SRL
2016	7609	A39147	2.519,58	2017	31100	LEMBO BROS SRL
2016	7610	A39147	2.891,95	2017	31100	MIIND PRODUCTION SRL
2016	7611	A39147	2.519,58	2017	31100	CHICO BAR SRL
2016	7612	A39147	1.837,69	2017	31100	BELLI E RIBELLI DI ALESSIA FABRIZI
2016	7613	A39147	1.837,69	2017	31100	VISCA GERARDO
2016	7614	A39147	1.837,69	2017	31100	DI PUCCHIO ANTONELLA
2016	7615	A39147	3.085,39	2017	31100	MAPA SRL
2016	7616	A39147	3.085,39	2017	31100	VELTRI SANDRO CARLO
2016	7617	A39147	3.085,39	2017	31100	L.I.B.A. DI DE VITO GERARDO & C. S.A.S.
2016	7618	A39147	3.085,39	2017	31100	SIRIO S.R.L.
2016	7619	A39147	10.958,46	2017	31100	SUPERSTORE SRL



Anno Impegno	Numero Impegno	Capitolo	Importo	Esigibilità	Class. Capitolo	Creditore
2016	7620	A39147	3.085,39	2017	31100	NARI DI ANNA BRUSCHI
2016	7621	A39147	5.064,73	2017	31100	TECNOITALIA SCARL
2016	7622	A39147	2.708,18	2017	31100	LE PAPERELLE SCARL
2016	7623	A39147	967,22	2017	31100	MAGNIFICIO FEL DI GABRIELE VINCENZO & C.
2016	7624	A39147	96,73	2017	31100	STUDIO ASSOCIATO DI PUCCHIO M. & MAGLIOCCHETTI E.
2016	7625	A39147	4.308,91	2017	31100	A & O SNC DI ROMANIELLO ANNA
2016	7626	A39147	1.740,97	2017	31100	SC SRL
2016	7627	A39147	96,73	2017	31100	FARMACIA SANT'ANNA DOTT. MASTROMATTEI MASSIMILIANO
2016	7628	A39147	2.418,02	2017	31100	D'AQUANNO ERMINIO
2016	7629	A39147	2.418,02	2017	31100	LUSTRISSIMI SNC DI LUSTRISSIMI PASQUALE E EMANUELE
2016	7630	A39147	1.354,09	2017	31100	IL DONO SOC. COOP. SOCIALE
2016	7631	A39147	1.354,09	2017	31100	STUDIO AS SAS DI SALVATORI GIUSEPPE
2016	7632	A39147	2.977,06	2017	31100	G & C QUALITY MULTISERVICE SRL
2016	7633	A39147	16,45	2017	31100	IANNARELLI
2016	7634	A39147	48,86	2017	31100	DITTA SIMBRUINA VIAGGI
2016	7635	A39147	1.740,97	2017	31100	IL GIARDINETTO DI DI RUZZA ROCCO
2016	7636	A39147	1.740,97	2017	31100	GIULIANA PACIFICO LABORATORIO ANALISI DAVID SNC
2016	7637	A39147	1.837,69	2017	31100	REALI
2016	7638	A39147	1.740,97	2017	31100	DI STEFANO ROBERTO IMPRESA EDILE
2016	7639	A39147	2.802,48	2017	31100	NIKESOFT S.R.L.
2016	7640	A39147	1.681,49	2017	31100	LA FORTEZZA SOC COOP SOCIALE ONLUS A RL
2016	7641	A39147	82,22	2017	31100	IMPRESA CAPOBIANCO FRANCO
2016	7642	A39147	2.901,62	2017	31100	POMILLO
2016	7643	A39147	2.901,62	2017	31100	FRUSINO GROUP SRL
2016	7644	A39147	2.901,62	2017	31100	LOFFREDA
2016	7645	A39147	1.740,97	2017	31100	REALE SRL
2016	7646	A39147	303,35	2017	31100	LIRI SERVICE DI PAESANI SARA
2016	7647	A39147	2.901,62	2017	31100	SCARPACE SRL
2016	7648	A39147	82,22	2017	31100	D3 PROGETTI SRL
2016	7649	A39147	2.901,62	2017	31100	MARIA TERSIGNI
2016	7650	A39147	2.901,62	2017	31100	PETICCA ALESSIO
2016	7651	A39147	3.095,06	2017	31100	SORANA GRONDAIE SRL
2016	7652	A39147	130,58	2017	31100	IORIO DANIEL
2016	7653	A39147	3.528,37	2017	31100	ISOLPAN SRL
2016	7654	A39147	3.942,43	2017	31100	MILLENNIUM
2016	7655	A39147	2.514,74	2017	31100	LUNA ROSSA
2016	7656	A39147	203,13	2017	31100	FANTAUZZI GUIDO BASILIO
2016	7657	A39147	2.901,62	2017	31100	EDILCERAMICHE
2016	7658	A39147	203,13	2017	31100	MERIDIANA AMBIENTE SRL
2016	7659	A39147	203,13	2017	31100	G.S.I. SOCIETA COOPERATIVA
2016	7660	A39147	2.901,62	2017	31100	SO.AVE. SOCIETA COOPERATIVA
2016	7661	A39147	328,87	2017	31100	STUDIO 14 SOCIETA COOPERATIVA
2016	7662	A39147	203,13	2017	31100	BELLACOPIA DI PROSPERO GIOVANNA
2016	7663	A39147	88.318,13	2017	31100	CREDITORI DIVERSI
2016	7664	A39147	2.901,62	2017	31100	POLSELLI GIANLUCA
2016	7665	A39147	1.649,09	2017	31100	COMPAGNIA DEI COLONIALI COOPERATIVA SOCIALE
2016	7666	A39147	2.901,62	2017	31100	FODEMA SOCIETA COOPERATIVA
2016	7667	A39147	2.901,62	2017	31100	POLSELLI ROBERTO
2016	7668	A39147	203,13	2017	31100	MART & SORI SAS
2016	7669	A39147	2.901,62	2017	31100	CASCONE LUIGI
2016	7670	A39147	2.901,62	2017	31100	STUDIO 13 COOPERATIVA SOCIALE
2016	7671	A39147	1.740,97	2017	31100	PRISCO ROSA
2016	7672	A39147	2.901,62	2017	31100	PASTIFICIO ZAFFIRI S.R.L.
2016	7673	A39147	2.901,62	2017	31100	FUSCO TOMMASO
2016	7674	A39147	1.740,97	2017	31100	D'ORAZIO A. & FIASCHE C. SNC
2016	7675	A39147	2.485,24	2017	31100	EDIL CASA DI CONTE MAURIZIO
2016	7676	A39147	1.837,69	2017	31100	EURO INTERNAZIONALE SRL
2016	7677	A39147	1.404,97	2017	31100	STRACQUALURSI DI PONTARELLI GINA & C. SAS
2016	7678	A39147	1.837,69	2017	31100	FALEGNAMERIA PALLESCHI ROBERTO
2016	7679	A39147	1.837,69	2017	31100	LAZIO SERVIZI SRL
2016	7680	A39147	1.837,69	2017	31100	CORATTI SERAFINO
2016	7681	A39147	1.160,66	2017	31100	F.A.E. MOTORI
2016	7682	A39147	130,58	2017	31100	PIESSEDUE SRL
2016	7683	A39147	2.089,17	2017	31100	SCIUSCIA'
2016	7684	A39147	2.089,17	2017	31100	CASINELLI GIULIANO S.R.L. (IMPRESA EDILE)
2016	7685	A39147	2.694,16	2017	31100	FERRAMENTA FERRARI
2016	7686	A39147	2.957,24	2017	31100	MAPPI INTERNATIONAL SRL
2016	7687	A39147	1.039,75	2017	31100	PAPETTI COSTRUZIONI SRL
2016	7688	A39147	1.740,97	2017	31100	LAB TIPOGRAFICO MATTEI POLSINELLI E C. SRL
2016	7689	A39147	2.901,62	2017	31100	MEGA TRANS SRL

Anno Impegno	Numero Impegno	Capitolo	Importo	Esigibilità	Class. Capitolo	Creditore
2016	7690	A39147	1.740,97	2017	31100	MISTER GAMES SNC
2016	7691	A39147	82,22	2017	31100	GEO SOCIETA AGRICOLA
2016	7692	A39147	1.740,97	2017	31100	FAITI FLOR A RL
2016	7693	A39147	82,22	2017	31100	KAB SERVIZI SOC COOP
2016	7694	A39147	84,64	2017	31100	G.M. STUDIO SRL
2016	7695	A39147	227,30	2017	31100	SOC. FLORICOLA 44 S.N.C.
2016	7696	A39147	82,22	2017	31100	L.D. SRL
2016	7697	A39147	444,93	2017	31100	PALMA MARKET DI IAFRATE M. ANTONIETTA
2016	7698	A39147	2.932,57	2017	31100	NIKE WEB CONSULTING S.R.L.
2016	7699	A39147	2.940,31	2017	31100	IL PICCOLO RIFUGIO DI GRECO ALESSANDRO E C. SAS
2016	7700	A39147	1.740,97	2017	31100	ZOOIDEA DI ZOLLI TIZIANA
2016	7701	A39147	2.901,62	2017	31100	IRTEC SRL
2016	7702	A39147	1.039,75	2017	31100	VANIGLIA E CIOCCOLATO DI DIANA ANTONIO & C SAS
2016	7703	A39147	1.740,97	2017	31100	VANIGLIA E CIOCCOLATO DI DIANA GINO
2016	7704	A39147	285,34	2017	31100	SPEEDILY SOC. COOP. A RL
2016	7705	A39147	82,22	2017	31100	PROMO LAB COOPERATIVA
2016	7706	A39147	285,34	2017	31100	PORTA FABBRICA SRL
2016	7707	A39147	2.891,95	2017	31100	ANDROMEDA SRL
2016	7708	A39147	3.481,94	2017	31100	THE WORLD EDIL SRL
2016	7709	A39147	1.837,69	2017	31100	BAR GELATERIA VALENTINO'S DI BUTTARAZZI OTTAVIO
2016	7710	A39147	2.901,62	2017	31100	DOTTCOM SRL
2016	7711	A39147	82,22	2017	31100	SE.RAL. SNC
2016	7712	A39147	5.222,92	2017	31100	AFM TANZILLI SRL
2016	7713	A39147	2.940,30	2017	31100	LONGO SANDRA & C. SAS
2016	7714	A39147	2.949,98	2017	31100	CENTRO EUROPEO DI STUDI MANAGERIALI
2016	7715	A39147	5.116,53	2017	31100	LA VALLE SOCIETA' COOPERATIVA R. L.
2016	7717	A39147	49.279,22	2017	31100	ASTROLABIO - COOP. SOC. AR.L.
2016	7718	A39147	2.816,12	2017	31100	STUDIO E DESIGN SOC COOPERATIVA
2016	7719	A39147	1.740,97	2017	31100	EDO COSTRUZIONI SRL
2016	7720	A39147	2.901,62	2017	31100	CBM ARREDA DI CONTI DINO
2016	7721	A39147	2.901,62	2017	31100	PAOLUCCI
2016	7722	A39147	2.901,62	2017	31100	SPERANZA CLAUDIA
2016	7723	A39147	290,17	2017	31100	ALGISA SRL
2016	7724	A39147	106,40	2017	31100	FUSCO QUIRINO
2016	7725	A39147	324,02	2017	31100	CARROZZERIA DI RANALDI MASSIMO
2016	7726	A39147	1.063,93	2017	31100	ANTONINI GISELDA
2016	7727	A39147	106,40	2017	31100	RIEL IMPIANTI SRL
2016	7728	A39147	299,84	2017	31100	PROFIMA SRL
2016	7729	A39147	2.795,23	2017	31100	EYES S.R.L.
2016	7730	A39147	3.085,39	2017	31100	BADINO SM
2016	7731	A39147	1.609,44	2017	31100	FORZANTOUR SNC - GUGLIETTA PAOLA E ZAZZARO DANIELA
2016	7732	A39147	106,40	2017	31100	REALI SRL
2016	7733	A39147	285,32	2017	31100	EDIL COSTRUZIONI COPAR SRL
2016	7734	A39147	82,22	2017	31100	FECA IMMOBILIARE SRL
2016	7735	A39147	2.901,62	2017	31100	ALFA COSTRUZIONI SRL
2016	7736	A39147	309,53	2017	31100	EFFECI SRL
2016	7737	A39147	2.901,62	2017	31100	AGOSTINO FAUSTO AUTOFFICINA
2016	7738	A39147	261,18	2017	31100	LA TRATTORIA SAS DI TESTANI G&C
2016	7739	A39147	10.118,69	2017	31100	ENAIPI IMPRESA SOCIALE
2016	7740	A39147	2.053,90	2017	31100	CONSORZIO RO.MA.
2016	7743	A39147	203,11	2017	31100	STUDIO ASSOCIATO FIORINI
2016	7744	A39147	1.740,96	2017	31100	CART. DI MICCO UMBERTO
2016	7745	A39147	72,54	2017	31100	GARDEN PETICCA
2016	7746	A39147	3.046,68	2017	31100	ELIXIR COIFFEUR SNC
2016	7747	A39147	1.740,96	2017	31100	R.C.G. SERVICE SPA
2016	7748	A39147	203,11	2017	31100	DI VITO EZIO MARCO
2016	7749	A39147	2.901,60	2017	31100	CON TE SOCIETA COOPERATIVA SOCIALE
2016	7750	A39147	203,11	2017	31100	MANCINI ROSELLA MARIA
2016	7751	A39147	106,39	2017	31100	MAUTI PIERINA
2016	7752	A39147	203,11	2017	31100	BAR CINELLI DI CINELLI ENRICO
2016	7753	A39147	2.447,02	2017	31100	TRE BIT SAS DI PAPA ALESSIO & C.
2016	7754	A39147	203,11	2017	31100	ARTE LEGNO DI CAPOCCIA VITTORIO E VIGLIETTA DOMENI
2016	7755	A39147	2.901,60	2017	31100	S.I.P.C.A. SUD DI G.FRANCAZI & C. SAS
2016	7756	A39147	203,11	2017	31100	GLOBAL WORK S.R.L.
2016	7757	A39147	203,11	2017	31100	BOTTONI LUCIANO
2016	7758	A39147	2.901,60	2017	31100	DE SANTIS ALESSANDRA
2016	7759	A39147	2.901,60	2017	31100	LA LANTERNA S.R.L.
2016	7761	A39147	2.901,60	2017	31100	TEKNO SYSTEM S.R.L.
2016	7762	A39147	203,11	2017	31100	SISTEMITALIA S.A.S. DI MASIELLO MAURO
2016	7763	A39147	2.635,60	2017	31100	ZENZERO SOCIETA' COOPERATIVA

Anno Impegno	Numero Impegno	Capitolo	Importo	Esigibilità	Class. Capitolo	Creditore
2016	7764	A39147	3.799,16	2017	31100	LO SFIZIO BAR DI ANTONELLINI ELMIN
2016	7765	A39147	1.924,73	2017	31100	BAR PIZZERIA LA PAGODA
2016	7766	A39147	2.901,60	2017	31100	PERNA SELCI OLINDO
2016	7767	A39147	175,68	2017	31100	TIENDA SOLIDAL
2016	7768	A39147	2.008,39	2017	31100	NIFI SRL
2016	7769	A39147	2.901,60	2017	31100	DLD DE LUCA DANIELA
2016	7770	A39147	2.901,60	2017	31100	ARREDAMENTI TONINO ROSCIOLI SRL
2016	7771	A39147	145,08	2017	31100	AGAF SERVICE DI SILVESTRI A & C SAS
2016	7772	A39147	1.102,61	2017	31100	REALI GROUP S.R.L.
2016	7773	A39147	2.757,49	2017	31100	SAN PAOLO SERVICE SOCETA' COOPERATIVA SOCIALE
2016	7774	A39147	1.740,96	2017	31100	BRANDOLINI VITTORIO
2016	7775	A39147	2.824,22	2017	31100	ILLUMINAZIONE PUBBLICA ARTISTICA
2016	7776	A39147	1.740,96	2017	31100	D'ORAZIO FRANCESCO
2016	7777	A39147	1.740,96	2017	31100	GERMANI LUIGI
2016	7778	A39147	2.824,22	2017	31100	CLODIO COPY SERVICE SNC
2016	7779	A39147	1.013,89	2017	31100	WINNER SNC
2016	7780	A39147	2.901,60	2017	31100	ARCADIA SRL
2016	7781	A39147	2.860,74	2017	31100	PARK HOTEL SERVICE S.R.L.
2016	7782	A39147	2.091,57	2017	31100	DAVES - S.R.L.
2016	7783	A39147	2.566,52	2017	31100	GM SERVIZI
2016	7784	A39147	123,04	2017	31100	GM FORMAZIONE S.R.L.
2016	7785	A39147	1.740,96	2017	31100	SIMONE DOMENICO
2016	7786	A39147	72,54	2017	31100	BAR GIOTTO SOC. COOP.
2016	7787	A39147	2.829,06	2017	31100	SA.RI.GO. SRL
2016	7788	A39147	2.795,21	2017	31100	SANA S.R.L.
2016	7789	A39147	2.387,53	2017	31100	DRINK FOOD CAFE' SRL
2016	7790	A39147	1.860,40	2017	31100	CONFAGRICOLTURA FROSINONE
2016	7791	A39147	1.334,74	2017	31100	L.A.V. LEGA ANTIVIVISEZIONE
2016	7792	A39147	2.635,62	2017	31100	COOP SERVIZI SOC. COOP ARL
2016	7793	A39147	203,11	2017	31100	AUTOCARROZZERIA MOLIRI
2016	7794	A39147	289,68	2017	31100	CONGREGAZIONE SACRO ORDINE CISTERCENSE DI CASAMARI
2016	7795	A39147	1.837,68	2017	31100	CG COSTRUZIONI EDILI DI CORSO GIUSEPPE
2016	7796	A39147	1.552,36	2017	31100	INDUSTRIA MOLITORIA SRL
2016	7797	A39147	1.789,80	2017	31100	FRAIOLI MANUELA
2016	7798	A39147	2.816,00	2017	31100	INTORNO DESIGN SCARL
2016	7799	A39147	2.008,40	2017	31100	SUPER PIU SRL
2016	7800	A39147	2.746,85	2017	31100	TRASPORTI SRL
2016	7801	A39147	1.837,68	2017	31100	LEADER VIAGGI SNC
2016	7802	A39147	2.901,60	2017	31100	TOYLANDIA DI TARI MARIA
2016	7803	A39147	1.013,89	2017	31100	CENTRO AUTO PALIANESE
2016	7804	A39147	1.013,89	2017	31100	CENTRO LAZIO IMPIANTI
2016	7805	A39147	1.013,89	2017	31100	OLD CAR SNC
2016	7806	A39147	1.013,89	2017	31100	ZIANNA KATIUSCIA ANNALISA
2016	7807	A39147	1.013,89	2017	31100	STAZI ARREDA
2016	7808	A39147	1.013,89	2017	31100	MEDICINA E LAVORO SRL
2016	7809	A39147	1.013,89	2017	31100	EDIL SGM
2016	7810	A39147	2.901,60	2017	31100	AZZURRA SNC
2016	7811	A39147	203,11	2017	31100	CE.PA.S.
2016	7812	A39147	203,11	2017	31100	CIARDI LMF SRL
2016	7813	A39147	204,08	2017	31100	CIMAOMO ANGELO
2016	7814	A39147	203,11	2017	31100	SABOT DI SANTORO FABIO & C. SNC
2016	7815	A39147	203,11	2017	31100	PRISCO PAOLA
2016	7816	A39147	203,11	2017	31100	TECNOCARTA DI CELLUPICA NYSTYA
2016	7817	A39147	203,11	2017	31100	L'ISOLA CHE NON C'E SOCIETA COOPERATIVA
2016	7818	A39147	2.824,22	2017	31100	MIND ENTERTAINMENT SRL
2016	7819	A39147	2.824,22	2017	31100	EDILROMA AMBIENTEDI MARCO CARDELLA
2016	7820	A39147	203,11	2017	31100	MAELU' SAS DI MOCCIA MARIO
2016	7821	A39147	2.800,04	2017	31100	COMUNICA SOCIETA' COOPERATIVA
2016	7822	A39147	480,31	2017	31100	BEAUTY AND WELLNESS STORE SOC. COOP.
2016	7823	A39147	1.039,74	2017	31100	EUROPA PORFIDI E COSTRUZIONI SRL
2016	7824	A39147	3.288,50	2017	31100	PERNA PIO
2016	7825	A39147	145,04	2017	31100	FARINA FILOMENA
2016	7826	A39147	6.567,29	2017	31100	MASSARO COSTRUZIONI S.R.L.
2016	7827	A39147	2.891,93	2017	31100	SE.CO. SRL
2016	7828	A39147	2.901,60	2017	31100	SO.AVE. SOCIETA COOPERATIVA
2016	7829	A39147	1.740,96	2017	31100	COSTRUZIONI ALFREDO LA POSTA SRL
2016	7830	A39147	203,11	2017	31100	GABRIELE LORETO
2016	7832	A39147	1.160,64	2017	31100	TUTTO SCOMMESSE SAS DI LA ROCCA GIOVANNI & C.
2016	7833	A39147	145,08	2017	31100	CENTRO IMPRESE SOC. COOP SRL
2016	7834	A39147	2.795,21	2017	31100	SABI SABI TRAVEL SRL

Anno Impegno	Numero Impegno	Capitolo	Importo	Esigibilità	Class. Capitolo	Creditore
2016	7835	A39147	719,26	2017	31100	BIANCHI ELVIRA S.R.L.
2016	7836	A39147	2.819,39	2017	31100	DI.LA. SAS DI PARIOTA LARA & C.
2016	7837	A39147	193,44	2017	31100	CENTRO SERVIZI PER L'ARTIGIANATO C.S.A. FROSINONE
2016	7838	A39147	193,44	2017	31100	CNA SERVICE PROGETTO IMPRESA SRL
2016	7839	A39147	193,44	2017	31100	FINSERVIZI SRL
2016	7840	A39147	2.901,60	2017	31100	FARMACIA MARINI
2016	7841	A39147	2.901,60	2017	31100	MONDIAL CAR DI NARDOZI MARIO
2016	7842	A39147	5.977,30	2017	31100	SISTEMI & QUALITA' SPA
2016	7843	A39147	82,21	2017	31100	TOYLANDIA SOCIETA' COOPERATIVA
2016	7844	A39147	203,11	2017	31100	SORA MEDIAZIONI SRL
2016	7845	A39147	2.528,36	2017	31100	COOP. MAGAZZINO
2016	7846	A39147	1.951,58	2017	31100	SOC. COOP. SOC. PEGA S.O.S.
2016	7847	A39147	2.807,30	2017	31100	I RISTOGATTI SRL
2016	7848	A39147	2.901,60	2017	31100	ESSEMME SAS DI SACCUCCI MAURO & C.
2016	7849	A39147	1.786,90	2017	31100	ECOOPRO ARL
2016	7850	A39147	2.795,21	2017	31100	EYES S.R.L.
2016	7851	A39147	169,26	2017	31100	ONORANZE FUNEBRI PETITTA DI PETITTA D. & F. SNC
2016	7852	A39147	1.740,96	2017	31100	RAPONI ANTONIA
2016	7853	A39147	1.450,80	2017	31100	P.I.D.
2016	7854	A39147	2.853,24	2017	31100	CENTRODATA COOPERATIVA SOCIALE
2016	7855	A39147	2.891,93	2017	31100	MORICI & FABIANI SRL
2016	7857	A39147	193,44	2017	31100	AMBIENTE E SICUREZZA SRL
2016	7858	A39147	2.091,57	2017	31100	COOP. ARTIG. GARANZ. ARTIGIANCOOP DI FROSINONE
2016	7859	A39147	2.891,93	2017	31100	MATTIA SRL
2016	7860	A39147	2.079,48	2017	31100	POLISERVIZI 2012 COOPERATIVA SOCIALE
2016	7861	A39147	2.988,65	2017	31100	FORMER S.R.L.
2016	7862	A39147	628,68	2017	31100	PROGETTO SALUTE
2016	7863	A39147	1.837,68	2017	31100	ASTRA ECOLOGICA S.R.L.
2016	7864	A39147	2.891,93	2017	31100	SPIRIDIGLIOZZI MASSIMILIANO
2016	7865	A39147	1.740,96	2017	31100	FRASSICA MARIALUISA
2016	7866	A39147	82,21	2017	31100	GABRIELE MAURIZIO S.A.S.
2016	7867	A39147	2.901,60	2017	31100	LA F.E.S. S.R.L.
2016	7868	A39147	3.278,81	2017	31100	R&R CONSULTING SISTEMI DI INGEGNERIA INTEGRATA SRL
2016	7869	A39147	203,11	2017	31100	ALKIMIA DI MATTIA CHIARA E MATTIA FEDERICA SNC
2016	7870	A39147	203,11	2017	31100	INFORMATICA 2000 SNC DI VILLA G. E C.
2016	7871	A39147	1.871,53	2017	31100	PRIMO PIATTO DI CINELLI DOMENICO
2016	7872	A39147	203,11	2017	31100	MASTRONIANI MASSIMO
2016	7873	A39147	2.901,60	2017	31100	SEMENTILLI VALENTINO
2016	7874	A39147	82,21	2017	31100	LABTEK S.R.L.
2016	7875	A39147	2.901,60	2017	31100	COOPERATIVA DI SERVIZI CENTRO ELABORAZIONE DATI
2016	7876	A39147	203,11	2017	31100	LA FALEGNAMERIA S.R.L.
2016	7877	A39147	82,21	2017	31100	PENNY S.R.L.
2016	7878	A39147	2.901,60	2017	31100	CAFFE' ROMA S.R.L.
2016	7879	A39147	1.013,89	2017	31100	ZIANNA ULDERICO IVANO
2016	7880	A39147	4.623,22	2017	31100	COOPERATIVA SOCIALE "ANIMA" - ONLUS
2016	7881	A39147	535,31	2017	31100	IPTSAT S.R.L.
2016	7882	A39147	2.703,32	2017	31100	IL GIRASOLE COOPERATIVA SOCIALE ONLUS
2016	7883	A39147	1.934,40	2017	31100	COLASANTI
2016	7884	A39147	290,16	2017	31100	FREEDOM COOPERATIVA SOCIALE
2016	7885	A39147	203,11	2017	31100	EGIDI
2016	7886	A39147	203,11	2017	31100	DI VIZIO CARLA DITTA INDIVIDUALE
2016	7887	A39147	2.901,60	2017	31100	2WARE S.R.L.
2016	7888	A39147	2.901,60	2017	31100	CECCARELLI ROBERTO
2016	7889	A39147	1.934,40	2017	31100	POLSINELLI
2016	7890	A39147	2.901,60	2017	31100	PIERRE SERVICE SOCIETA' COOPERATIVA
2016	7891	A39147	3.278,81	2017	31100	R&R CONSULTING SISTEMI DI INGEGNERIA INTEGRATA SRL
2016	7892	A39147	7.220,15	2017	31100	COOP LE MILLE E UNA NOTTE
2016	7893	A39147	2.853,24	2017	31100	AGRITURISMO TENUTA VALLE DELLE GINESTRE
2016	7894	A39147	657,50	2017	31100	STAR SERVICE COOP. SOC.INTEGRATA
2016	7895	A39147	1.160,64	2017	31100	AUTOSERVICE LOZZA
2016	7896	A39147	2.853,24	2017	31100	ARTHEMISIA GROUP S.R.L.
2016	7897	A39147	2.079,48	2017	31100	GIADA SRL
2016	7898	A39147	2.464,91	2017	31100	DIAMOND TRAVEL VIAGGI & VACANZE
2016	7899	A39147	1.740,96	2017	31100	F.A.B. DI VALLEROTONDA SILVIO
2016	7900	A39147	2.635,62	2017	31100	HOSTARIA DI REA REMO
2016	7901	A39147	3.051,52	2017	31100	COOPERATIVA SOCIALE INTEGRATA MOBI.DI A.R.L.
2016	7902	A39147	106,39	2017	31100	BLU APPALTI S.R.L.
2016	7903	A39147	188,60	2017	31100	LA PERGAMENA DI FIORINI LUCA
2016	7904	A39147	4.623,22	2017	31100	CONSORZIO INTESA SOC.COOP.SOC.ONLUS CONSORTILE ARL
2016	7905	A39147	4.753,79	2017	31100	SOCIETA' COOPERATIVA SOCIALE NOVA O.S.S.

Anno Impegno	Numero Impegno	Capitolo	Importo	Esigibilità	Class. Capitolo	Creditore
2016	7906	A39147	2.427,78	2017	31100	C.N.A. - ASSOCIAZIONE PROVINCIALE DI LATINA
2016	7907	A39147	39,42	2017	31100	WWF RICERCHE E PROGETTI SRL
2016	7908	A39147	2.831,48	2017	31100	F.A.R. SERVICE 2003 SOC. COOP.
2016	7909	A39147	1.860,41	2017	31100	CONFAGRICOLTURA FROSINONE
2016	7910	A39147	2.901,60	2017	31100	TECNO STORE S.R.L.
2016	7911	A39147	2.497,79	2017	31100	IL GIROTONDO SOC. COOP. SOC. ONLUS
2016	7912	A39147	2.901,60	2017	31100	C.E.A. SPA
2016	7913	A39147	2.901,60	2017	31100	NEWTECH S.R.L.
2016	7914	A39147	1.886,04	2017	31100	MA.GA. DI MIGLIORELLI MANUELA & C. SNC
2016	7915	A39147	2.901,60	2017	31100	ORCHIDEE PONTINE DI DELL'ORCO GABRIELE
2016	7916	A39147	203,11	2017	31100	TECNO PRINT S.R.L.
2016	7917	A39147	2.901,60	2017	31100	ANIENE SERVIZI E SVILUPPO COOP. SOC.
2016	7918	A39147	2.763,77	2017	31100	CAROCCHI EDITORE S.P.A.
2016	7919	A39147	1.740,96	2017	31100	C.R.C. DI F. ALATI SRL
2016	7920	A39147	2.901,60	2017	31100	ELLEQ COSTRUZIONI SRL
2016	7921	A39147	1.837,68	2017	31100	VALID PLASTIC SRL
2016	7922	A39147	2.091,57	2017	31100	CENTRO BENESSERE "LE MUSE" DI DANIELA VALLETTA
2016	7923	A39147	1.704,91	2017	31100	CIORRA MARCO
2016	7924	A39147	2.841,15	2017	31100	U.I.C. - UNIONE ITALIANA CIECHI DI VITERBO
2016	7925	A39147	3.085,37	2017	31100	SEITEC SRL
2016	7926	A39147	2.793,27	2017	31100	CENTRO PER L'AUTONOMIA M. IACONTINO SOC. COOP.
2016	7927	A39147	2.475,06	2017	31100	RONZONI SILVIA
2016	7928	A39147	2.733,79	2017	31100	PIOVESAN SPA
2016	7929	A39147	2.841,15	2017	31100	UNIONE ITALIANA CIECHI
2016	7930	A39147	2.594,77	2017	31100	AUTOFFICINA VIZZACCARO O. & SIMEONE P. SNC
2016	7931	A39147	2.787,95	2017	31100	SOC. COOPERATIVA SOCIALE IL GABBIANO MULTISERVIZI
2016	7932	A39147	2.943,19	2017	31100	COOP. SOCIALE SAN PAOLO DELLA CROCE A R.L.
2016	7933	A39147	3.011,11	2017	31100	EURO.F.I. SRL
2016	7934	A39147	1.740,96	2017	31100	SANT'ANNA SOC. COOP.
2016	7935	A39147	4.544,87	2017	31100	FONDAZIONE EXODUS
2016	7936	A39147	203,11	2017	31100	FARMACIA MARINI
2016	7937	A39147	1.861,86	2017	31100	AGRI SERVICE S.R.L.
2016	7938	A39147	1.886,04	2017	31100	IL VECCHIO FORNO DI CIPRIANI NAZZARENA
2016	7939	A39147	2.901,60	2017	31100	MEC SYSTEM SRL
2016	7940	A39147	2.843,57	2017	31100	BAGLIETTO & PARTNERS SRL
2016	7941	A39147	2.514,72	2017	31100	VALERE SRL
2016	7942	A39147	2.841,15	2017	31100	UNIONE ITALIANA DEI CIECHI
2016	7943	A39147	5.105,80	2017	31100	AR PROFESSIONAL SERVICES SRL
2016	7944	A39147	435,24	2017	31100	DATA SERVICE 2010 SRL
2016	7945	A39147	1.922,79	2017	31100	RENZO ROMAGNOLI SOC. COOPERATIVA SOCIALE INTEGRATA
2016	7946	A39147	1.886,04	2017	31100	LA COCCINELLA SOCIETA' COOP. SOC.
2016	7947	A39147	4.642,54	2017	31100	MEKKANICA SOCIETA' COOPERATIVA
2016	7948	A39148	185,28	2017	18000	GARIBALDI G. - I.T.A.S.
2016	7949	A39148	354,16	2017	18000	GARIBALDI G. - I.T.A.S.
2016	7950	A39148	633,31	2017	18000	GARIBALDI G. - I.T.A.S.
2016	7951	A39148	277,91	2017	18000	GARIBALDI G. - I.T.A.S.
2016	7952	A39148	188,96	2017	18000	GARIBALDI G. - I.T.A.S.
2016	7953	A39148	103,38	2017	18000	LICEO SCIENTIFICO STATALE DI CECCANO
2016	7955	A39148	338,32	2017	18000	ISTITUTO COMPRESIVO "LARGO CASTELSEPRIO 9"
2016	7956	A39148	131,52	2017	18000	ISTITUTO ISTRUZIONE SUPERIORE CARLO CATTANEO
2016	7958	A39148	97,33	2017	18000	ISTITUTO COMPRESIVO STATALE "GIORGIO PERLASCA"
2016	7959	A39148	129,84	2017	18000	IST. TEC. DI STATO PER IL TURISMO "LIVIA BOTTARDI"
2016	7960	A39148	296,66	2017	18000	I.T. RAGIONIERI E GEOMETRI "F. BESTA"
2016	7961	A39148	89,60	2017	18000	ISTITUTO COMPRESIVO "FIDENAE"
2016	7962	A39148	83,35	2017	18000	ISTITUTO COMPRESIVO "FIDENAE"
2016	7963	A39148	0,06	2017	18000	ISTITUTO COMPRESIVO "FIDENAE"
2016	7964	A39148	84,21	2017	18000	ISTITUTO COMPRESIVO VIA DEI TORRIANI
2016	7965	A39148	31,31	2017	18000	ISTITUTO COMPRESIVO VIA DEI TORRIANI
2016	7966	A39148	27,81	2017	18000	ISTITUTO COMPRESIVO VIA DEI TORRIANI
2016	7967	A39148	91,28	2017	18000	ISTITUTO COMPRESIVO STATALE "VIA CORTINA"
2016	7968	A39148	77,91	2017	18000	ISTITUTO COMPRESIVO STATALE "VIA CORTINA"
2016	7969	A39148	77,55	2017	18000	ISTITUTO COMPRESIVO STATALE "VIA CORTINA"
2016	7970	A39148	205,05	2017	18000	ISTITUTO COMPRESIVO STATALE "VIA B. BUOZZI"
2016	7971	A39148	41,19	2017	18000	ISTITUTO COMPRESIVO STATALE "VIA B. BUOZZI"
2016	7972	A39148	18,73	2017	18000	ISTITUTO COMPRESIVO STATALE "VIA B. BUOZZI"
2016	7974	A39148	20,37	2017	18000	ISTITUTO COMPRESIVO STATALE "DANIELE MANIN"
2016	7975	A39148	31,27	2017	18000	ISTITUTO COMPRESIVO STATALE "DANIELE MANIN"
2016	7976	A39148	57,09	2017	18000	ISTITUTO COMPRESIVO STATALE "DANIELE MANIN"
2016	7977	A39148	97,25	2017	18000	ISTITUTO COMPRESIVO STATALE "SANDRO PERTINI"
2016	7978	A39148	22,42	2017	18000	ISTITUTO COMPRESIVO STATALE "SANDRO PERTINI"

Anno Impegno	Numero Impegno	Capitolo	Importo	Esigibilità	Class. Capitolo	Creditore
2016	7980	A39148	102,66	2017	18000	ISTITUTO ISTRUZIONE SUPERIORE CARLO CATTANEO
2016	7981	A39148	122,13	2017	18000	ISTITUTO ISTRUZIONE SUPERIORE CARLO CATTANEO
2016	7982	A39148	36,56	2017	18000	ISTITUTO ISTRUZIONE SUPERIORE CARLO CATTANEO
2016	7991	A39148	3,83	2017	18000	I.P.S.I.A. E. DE AMICIS
2016	7992	A39148	1,01	2017	18000	I.P.S.I.A. E. DE AMICIS
2016	7994	A39148	78,52	2017	18000	ISTITUTO COMPRESIVO "O. FREZZOTTI-CORRADINI"
2016	7995	A39148	59,28	2017	18000	ISTITUTO COMPRESIVO "O. FREZZOTTI-CORRADINI"
2016	7996	A39148	40,73	2017	18000	ISTITUTO COMPRESIVO "O. FREZZOTTI-CORRADINI"
2016	7997	A39148	137,67	2017	18000	ISTITUTO MAGISTRALE STATALE "VITTORIO GASSMAN"
2016	7998	A39148	52,43	2017	18000	ISTITUTO MAGISTRALE STATALE "VITTORIO GASSMAN"
2016	7999	A39148	66,62	2017	18000	ISTITUTO MAGISTRALE STATALE "VITTORIO GASSMAN"
2016	8000	A39148	82,24	2017	18000	ISTITUTO COMPRESIVO STATALE "E. DE FILIPPO"
2016	8001	A39148	110,47	2017	18000	ISTITUTO COMPRESIVO STATALE "E. DE FILIPPO"
2016	8002	A39148	64,07	2017	18000	ISTITUTO COMPRESIVO STATALE "E. DE FILIPPO"
2016	8003	A39148	18,30	2017	18000	ISTITUTO ISTR.SUPERIORE STATALE "SANDRO PERTINI"
2016	8004	A39148	173,13	2017	18000	ISTITUTO ISTR.SUPERIORE STATALE "SANDRO PERTINI"
2016	8005	A39148	146,06	2017	18000	ISTITUTO ISTR.SUPERIORE STATALE "SANDRO PERTINI"
2016	8006	A39148	31,69	2017	18000	I.T.S. PROGRAMMATORI L. RADICE
2016	8007	A39148	34,96	2017	18000	I.T.S. PROGRAMMATORI L. RADICE
2016	8008	A39148	53,06	2017	18000	I.T.S. PROGRAMMATORI L. RADICE
2016	8018	A39148	31,32	2017	18000	ISTITUTO COMPRESIVO "FIDENAE"
2016	8021	A39150	688,80	2017	18000	COOPERATIVA SOCIALE A R.L. L'ALTRO
2016	8023	A39150	24,09	2017	18000	CIOFS
2016	8024	A39150	53,76	2017	18000	PADRI GIUSEPPINI DEL MURIALDO
2016	8025	A39150	17,77	2017	18000	CIOFS
2016	8026	A39150	13,68	2017	18000	CIOFS
2016	8027	A39150	1.064,63	2017	18000	CNOS FAP
2016	8028	A39150	463,02	2017	18000	E.N.D.O.-F.A.P. (DON ORIONE)
2016	8029	A39150	769,77	2017	18000	IAL S.R.L.INNOVAZIONE APPRENDIMENTO LAVORO
2016	8030	A39150	0,42	2017	18000	CIOFS
2016	8031	A39150	322,05	2017	18000	E.N.D.O.-F.A.P. (DON ORIONE)
2016	8032	A39150	771,97	2017	18000	CNOS FAP
2016	8034	A39150	36,93	2017	18000	BIOMANUTENZIONE SERVICE SOCIETA' COOP SOC.LE INTEG
2016	8035	A39150	656,00	2017	18000	L'ASSISTENZA SOCIETA COOPERATIVA SOCIALE
2016	8036	A39150	253,23	2017	18000	GA.MA. COLFELICE SOCIETA COOPERATIVA SOCIALE
2016	8037	A39150	117,12	2017	18000	CASALE VECCHIO SRL AGRICOLA
2016	8038	A39150	453,95	2017	18000	NORIMA PICCOLA COOPERATIVA SOCIALE
2016	8039	A39150	108,99	2017	18000	L'ARANCIO
2016	8041	A39150	395,82	2017	18000	MONDO LAVORO 2007 SOCIETA COOPERATIVA SOCIALE
2016	8042	A39150	130,49	2017	18000	A.L.E.S.S. ASSOC.LAVORO E SICUREZ.SOC. DON MILANI
2016	8043	A39150	25,31	2017	18000	SAIP FORMAZIONE SRL
2016	8044	A39150	46,22	2017	18000	SAIP FORMAZIONE SRL
2016	8045	A39150	4,59	2017	18000	SAIP FORMAZIONE SRL
2016	8046	A39150	26,64	2017	18000	SAIP FORMAZIONE SRL
2016	8047	A39150	0,02	2017	18000	SAIP FORMAZIONE SRL
2016	8049	A39150	21,75	2017	18000	A.N.C.E.I. FORMAZIONE E RICERCA
2016	8050	A39150	38,62	2017	18000	A.N.C.E.I. FORMAZIONE E RICERCA
2016	8053	A39150	0,02	2017	18000	ASSOCIAZIONE IMPARARE PER FARE
2016	8054	A39150	31,47	2017	18000	ASSOCIAZIONE IMPARARE PER FARE
2016	8055	A39150	89,48	2017	18000	ASSOCIAZIONE IMPARARE PER FARE
2016	8056	A39150	8,52	2017	18000	ASSOCIAZIONE IMPARARE PER FARE
2016	8057	A39150	15,06	2017	18000	ASSOCIAZIONE IMPARARE PER FARE
2016	8058	A39150	429,66	2017	18000	I.S.P.A REGIONALE LAZIO IST STUDI PROBLEMI ARTIGIA
2016	8059	A39150	940,29	2017	18000	I.S.P.A REGIONALE LAZIO IST STUDI PROBLEMI ARTIGIA
2016	8060	A39150	636,43	2017	18000	I.S.P.A REGIONALE LAZIO IST STUDI PROBLEMI ARTIGIA
2016	8061	A39150	328,87	2017	18000	I.S.P.A REGIONALE LAZIO IST STUDI PROBLEMI ARTIGIA
2016	8062	A39150	484,87	2017	18000	I.S.P.A REGIONALE LAZIO IST STUDI PROBLEMI ARTIGIA
2016	8063	A39150	18,96	2017	18000	ENGIM CFP SAN PAOLO
2016	8064	A39150	35,76	2017	18000	ENGIM CFP SAN PAOLO
2016	8065	A39150	82,59	2017	18000	ENGIM CFP SAN PAOLO
2016	8066	A39150	21,56	2017	18000	ENGIM CFP SAN PAOLO
2016	8067	A39150	39,66	2017	18000	ENGIM CFP SAN PAOLO
2016	8068	A39150	308,32	2017	18000	FONDAZIONE OMNIA ONLUS
2016	8069	A39150	137,76	2017	18000	UNIVERSO 3000
2016	8070	A39150	120,58	2017	18000	COOPERATIVA PIETRO CANONICA A R. L.
2016	8071	A39150	4.402,42	2017	18000	TLC ITALIA S.P.A
2016	8072	A39150	1.029,26	2017	18000	TLC ITALIA S.P.A
2016	8073	A39150	196,80	2017	18000	NEW HORIZONS
2016	8074	A39150	95,26	2017	18000	ARIANNA 2001 S.P.A.
2016	8075	A39150	76,81	2017	18000	CENTRO SERVIZI IMPRESA E LAVORO SRL

Anno Impegno	Numero Impegno	Capitolo	Importo	Esigibilità	Class. Capitolo	Creditore
2016	8076	A39150	34,69	2017	18000	LAVANDERIA BACCINI SRL
2016	8077	A39150	150,57	2017	18000	MASTRACCO STEFANO DITTA INDIVIDUALE
2016	8078	A39150	246,00	2017	18000	PEGASO
2016	8079	A39150	72,49	2017	18000	GESCOM S.P.A.
2016	8080	A39150	305,09	2017	18000	MEDIAZIONI BORGO SABOTINO DI FABIO PRIVATO D.I.
2016	8081	A39150	61,14	2017	18000	DISPOSITIVI PROTEZIONE INDIVIDUALE D.P.I. S.R.L.
2016	8082	A39150	4,97	2017	18000	M&V JOB SECURITY S.A.S. DI MARINI CRISTIAN & C.
2016	8085	A39150	103,15	2017	18000	ESSEPIEMME S.A.S. DI GENNARI STEFANO
2016	8086	A39150	147,62	2017	18000	PAMA 2 S.R.L.
2016	8087	A39150	198,18	2017	18000	MARIO CIPRIANI
2016	8088	A39150	60,51	2017	18000	I.M.R SRL
2016	8089	A39150	105,70	2017	18000	LA CANDIDA S.R.L. GLOBAL SERVICE
2016	8090	A39150	251,84	2017	18000	MI.LU. S.A.S. DI CROTTI L. & C.
2016	8091	A39150	77,29	2017	18000	ROMANA CERAMICHE S.R.L.
2016	8092	A39150	111,62	2017	18000	LAVANDERIA BACCINI SRL
2016	8093	A39150	195,07	2017	18000	DIVERSO VIAGGIARE
2016	8094	A39150	364,53	2017	18000	FRAIOLI TOMMASO & FIGLI S.R.L.
2016	8095	A39150	557,22	2017	18000	LUBI S.R.L.
2016	8096	A39150	792,84	2017	18000	SE.DI.IN. S.R.L.
2016	8097	A39150	245,94	2017	18000	IMPRESA CAPOGNA ERCOLE
2016	8099	A39150	7,70	2017	18000	PCC IMPIANTI S.R.L.
2016	8100	A39150	51,79	2017	18000	CASA COMUNE 2000 SOC. COOP. SOCIALE A.R.L.
2016	8101	A39150	492,00	2017	18000	PROGETTO INSIEME S.R.L.
2016	8102	A39150	403,89	2017	18000	INSIEME DI A.ANELLI & C. S.A.S.
2016	8103	A39150	8,20	2017	18000	VONA COSTRUZIONI S.P.A.
2016	8104	A39150	41,30	2017	18000	C.E.M. SPAZIO COSTRUZIONI S.R.L.
2016	8106	A39150	42,31	2017	18000	RAPONI ALFREDO S.R.L.
2016	8108	A39150	61,10	2017	18000	LILLIPUT S.R.L.
2016	8109	A39150	738,00	2017	18000	CORSI E PAMPANELLI SOC.AUT.NEE SNC
2016	8110	A39150	147,60	2017	18000	NEW GENERATION SERVICE SOC. COOP.
2016	8111	A39150	324,97	2017	18000	STUDIONET S.R.L.
2016	8112	A39150	235,59	2017	18000	STUDIONET S.R.L.
2016	8113	A39150	164,03	2017	18000	STUDIONET S.R.L.
2016	8114	A39150	678,60	2017	18000	STUDIONET S.R.L.
2016	8115	A39150	883,45	2017	18000	STUDIONET S.R.L.
2016	8116	A39150	37,38	2017	18000	ENGIM CFP SAN PAOLO
2016	8117	A39150	153,25	2017	18000	ENGIM CFP SAN PAOLO
2016	8118	A39150	218,11	2017	18000	ENGIM CFP SAN PAOLO
2016	8119	A39150	52,01	2017	18000	ENGIM CFP SAN PAOLO
2016	8120	A39150	93,30	2017	18000	ENGIM CFP SAN PAOLO
2016	8121	A39150	72,02	2017	18000	ENGIM CFP SAN PAOLO
2016	8122	A39150	126,28	2017	18000	ENGIM CFP SAN PAOLO
2016	8123	A39150	21,02	2017	18000	ENGIM CFP SAN PAOLO
2016	8124	A39150	219,28	2017	18000	ENGIM CFP SAN PAOLO
2016	8125	A39150	321,60	2017	18000	ENGIM CFP SAN PAOLO
2016	8126	A39150	126,56	2017	18000	CREDITORI DIVERSI
2016	8127	A39150	12,49	2017	18000	EPOCHE' SOCIETA COOPERATIVA SOCIALE
2016	8128	A39150	102,97	2017	18000	A.S. SERAPO VOLLEY GAETA
2016	8129	A39150	383,02	2017	18000	ASSO.N.A.T.
2016	8130	A39150	96,08	2017	18000	SAGE SRL
2016	8131	A39150	85,42	2017	18000	BUCCHI MARCO
2016	8132	A39150	96,41	2017	18000	SELLINGCALL S.R.L.
2016	8133	A39150	85,42	2017	18000	NIPA SNC
2016	8134	A39150	85,42	2017	18000	RISTORANTE L'ANGOLINO DI MIRKO SRL
2016	8135	A39150	157,93	2017	18000	MONTEGRANDE
2016	8136	A39150	4,56	2017	18000	PATATRAC COOP SOCIALE
2016	8137	A39150	94,85	2017	18000	GESTIONE IMPRESA SOC COOPERATIVA SOCIALE
2016	8138	A39150	11,62	2017	18000	JOB CONSULT S.R.L.
2016	8139	A39150	92,15	2017	18000	HOTEL IL CAVALIER D'ARPINO
2016	8140	A39150	41,81	2017	18000	UBU SAS
2016	8141	A39150	98,05	2017	18000	PIZZA DEL CUORE DI SOSSAI ERMINIA
2016	8142	A39150	100,28	2017	18000	ASSOSERVIZI PONTINA S.R.L.
2016	8143	A39150	34,38	2017	18000	AUROCARROZZERIA GIACOMI GIANCARLO
2016	8144	A39150	84,39	2017	18000	PIZZUTI PIER LUIGI
2016	8145	A39150	85,42	2017	18000	RIPARAZIONE MECCANICHE AUTOVEICOLI
2016	8146	A39150	95,75	2017	18000	COOPERATIVA C.E.DA.C. S.R.L.
2016	8147	A39150	97,55	2017	18000	CIGIESSE SRL
2016	8148	A39150	96,08	2017	18000	GIOVANNI MORONI
2016	8149	A39150	95,48	2017	18000	BABY BIRBA SOC COOPERATIVA SOCIALE
2016	8150	A39150	95,78	2017	18000	GOLDENART PRODUCTION SRL

Anno Impegno	Numero Impegno	Capitolo	Importo	Esigibilità	Class. Capitolo	Creditore
2016	8151	A39150	85,42	2017	18000	LEMBO BROS SRL
2016	8152	A39150	98,05	2017	18000	MIND PRODUCTION SRL
2016	8153	A39150	85,42	2017	18000	CHICO BAR SRL
2016	8154	A39150	62,31	2017	18000	BELLI E RIBELLI DI ALESSIA FABRIZI
2016	8155	A39150	62,31	2017	18000	VISCA GERARDO
2016	8156	A39150	62,31	2017	18000	DI PUCCHIO ANTONELLA
2016	8157	A39150	104,61	2017	18000	MAPA SRL
2016	8158	A39150	104,61	2017	18000	VELTRI SANDRO CARLO
2016	8159	A39150	104,61	2017	18000	L.I.B.A. DI DE VITO GERARDO & C. S.A.S.
2016	8160	A39150	104,61	2017	18000	SIRIO S.R.L.
2016	8161	A39150	371,54	2017	18000	SUPERSTORE SRL
2016	8162	A39150	104,61	2017	18000	NARI DI ANNA BRUSCHI
2016	8163	A39150	171,72	2017	18000	TECNOITALIA SCARL
2016	8164	A39150	91,82	2017	18000	LE PAPERELLE SAS
2016	8165	A39150	32,78	2017	18000	MAGNIFICIO FEL DI GABRIELE VINCENZO & C.
2016	8166	A39150	3,27	2017	18000	STUDIO ASSOCIATO DI PUCCHIO M. & MAGLIOCCHETTI E.
2016	8167	A39150	146,09	2017	18000	A & O SNC DI ROMANIELLO ANNA
2016	8168	A39150	59,03	2017	18000	SC SRL
2016	8169	A39150	3,27	2017	18000	FARMACIA SANT'ANNA DOTT. MASTROMATTEI MASSIMILIANO
2016	8170	A39150	81,98	2017	18000	D'AQUANNO ERMINIO
2016	8171	A39150	81,98	2017	18000	LUSTRISSIMI SNC DI LUSTRISSIMI PASQUALE E EMANUELE
2016	8172	A39150	45,91	2017	18000	IL DONO SOC. COOP. SOCIALE
2016	8173	A39150	45,91	2017	18000	STUDIO AS SAS DI SALVATORI GIUSEPPE
2016	8174	A39150	100,94	2017	18000	G & C QUALITY MULTISERVICE SRL
2016	8175	A39150	0,55	2017	18000	IANNARELLI
2016	8176	A39150	1,64	2017	18000	DITTA SIMBRUINA VIAGGI
2016	8177	A39150	59,03	2017	18000	IL GIARDINETTO DI DI RUZZA ROCCO
2016	8178	A39150	59,03	2017	18000	GIULIANA PACIFICO LABORATORIO ANALISI DAVID SNC
2016	8179	A39150	62,31	2017	18000	REALI
2016	8180	A39150	59,03	2017	18000	DI STEFANO ROBERTO IMPRESA EDILE
2016	8181	A39150	95,02	2017	18000	NIKESoft S.R.L.
2016	8182	A39150	57,02	2017	18000	LA FORTEZZA SOC COOP SOCIALE ONLUS A RL
2016	8183	A39150	2,78	2017	18000	IMPRESA CAPOBIANCO FRANCO
2016	8184	A39150	98,38	2017	18000	POMILLO
2016	8185	A39150	98,38	2017	18000	FRUSINO GROUP SRL
2016	8186	A39150	98,38	2017	18000	LOFFREDA
2016	8187	A39150	59,03	2017	18000	REALE SRL
2016	8188	A39150	10,27	2017	18000	LIRI SERVICE DI PAESANI SARA
2016	8189	A39150	98,38	2017	18000	SCARPACE SRL
2016	8190	A39150	2,78	2017	18000	D3 PROGETTI SRL
2016	8191	A39150	98,38	2017	18000	MARIA TERSIGNI
2016	8192	A39150	98,38	2017	18000	PETICCA ALESSIO
2016	8193	A39150	104,94	2017	18000	SORANA GRONDAIE SRL
2016	8194	A39150	4,42	2017	18000	IORIO DANIEL
2016	8195	A39150	119,63	2017	18000	ISOLPAN SRL
2016	8196	A39150	133,67	2017	18000	MILLENNIUM
2016	8197	A39150	85,26	2017	18000	LUNA ROSSA
2016	8198	A39150	6,87	2017	18000	FANTAUZZI GUIDO BASILIO
2016	8199	A39150	98,38	2017	18000	EDILCERAMICHE
2016	8200	A39150	6,87	2017	18000	MERIDIANA AMBIENTE SRL
2016	8201	A39150	6,87	2017	18000	G.S.I. SOCIETA COOPERATIVA
2016	8202	A39150	98,38	2017	18000	SO.AVE. SOCIETA COOPERATIVA
2016	8203	A39150	11,13	2017	18000	STUDIO 14 SOCIETA COOPERATIVA
2016	8204	A39150	6,87	2017	18000	BELLACOPIA DI PROSPERO GIOVANNA
2016	8205	A39150	2.994,37	2017	18000	CREDITORI DIVERSI
2016	8206	A39150	98,38	2017	18000	POLSELLI GIANLUCA
2016	8207	A39150	55,91	2017	18000	COMPAGNIA DEI COLONIALI COOPERATIVA SOCIALE
2016	8208	A39150	98,38	2017	18000	FODEMA SOCIETA COOPERATIVA
2016	8209	A39150	98,38	2017	18000	POLSELLI ROBERTO
2016	8210	A39150	6,87	2017	18000	MART & SORI SAS
2016	8211	A39150	98,38	2017	18000	CASCONE LUIGI
2016	8212	A39150	98,38	2017	18000	STUDIO 13 COOPERATIVA SOCIALE
2016	8213	A39150	59,03	2017	18000	PRISCO ROSA
2016	8214	A39150	98,38	2017	18000	PASTIFICIO ZAFFIRI S.R.L.
2016	8215	A39150	98,38	2017	18000	FUSCO TOMMASO
2016	8216	A39150	59,03	2017	18000	D'ORAZIO A. & FIASCHE C. SNC
2016	8217	A39150	84,26	2017	18000	EDIL CASA DI CONTE MAURIZIO
2016	8218	A39150	62,31	2017	18000	EURO INTERNAZIONALE SRL
2016	8219	A39150	47,63	2017	18000	STRACQUALURSI DI PONTARELLI GINA & C. SAS
2016	8220	A39150	62,31	2017	18000	FALEGNAMERIA PALLESCHI ROBERTO



Anno Impegno	Numero Impegno	Capitolo	Importo	Esigibilità	Class. Capitolo	Creditore
2016	8221	A39150	62,31	2017	18000	LAZIO SERVIZI SRL
2016	8222	A39150	62,31	2017	18000	CORATTI SERAFINO
2016	8223	A39150	39,34	2017	18000	F.A.E. MOTORI
2016	8224	A39150	4,42	2017	18000	PIESSEDUE SRL
2016	8225	A39150	70,83	2017	18000	SCIUSCIA'
2016	8226	A39150	70,83	2017	18000	CASINELLI GIULIANO S.R.L. (IMPRESA EDILE)
2016	8227	A39150	91,34	2017	18000	FERRAMENTA FERRARI
2016	8228	A39150	100,26	2017	18000	MAPPI INTERNATIONAL SRL
2016	8229	A39150	35,25	2017	18000	PAPETTI COSTRUZIONI SRL
2016	8230	A39150	59,03	2017	18000	LAB TIPOGRAFICO MATTEI POLSINELLI E C. SRL
2016	8231	A39150	98,38	2017	18000	MEGA TRANS SRL
2016	8232	A39150	59,03	2017	18000	MISTER GAMES SNC
2016	8233	A39150	2,78	2017	18000	GEO SOCIETA AGRICOLA
2016	8234	A39150	59,03	2017	18000	FAITI FLOR A RL
2016	8235	A39150	2,78	2017	18000	KAB SERVIZI SOC COOP
2016	8236	A39150	2,86	2017	18000	G.M. STUDIO SRL
2016	8237	A39150	7,70	2017	18000	SOC. FLORICOLA 44 S.N.C.
2016	8238	A39150	2,78	2017	18000	L.D. SRL
2016	8239	A39150	15,07	2017	18000	PALMA MARKET DI IAFRATE M. ANTONIETTA
2016	8240	A39150	99,43	2017	18000	NIKE WEB CONSULTING S.R.L.
2016	8241	A39150	99,69	2017	18000	IL PICCOLO RIFUGIO DI GRECO ALESSANDRO E C. SAS
2016	8242	A39150	59,03	2017	18000	ZOOIDEA DI ZOLLI TIZIANA
2016	8243	A39150	98,38	2017	18000	IRTEC SRL
2016	8244	A39150	35,25	2017	18000	VANIGLIA E CIOCCOLATO DI DIANA ANTONIO & C SAS
2016	8245	A39150	59,03	2017	18000	VANIGLIA E CIOCCOLATO DI DIANA GINO
2016	8246	A39150	9,66	2017	18000	SPEEDILY SOC. COOP. A RL
2016	8247	A39150	2,78	2017	18000	PROMO LAB COOPERATIVA
2016	8248	A39150	9,66	2017	18000	PORTA FABBRICA SRL
2016	8249	A39150	98,05	2017	18000	ANDROMEDA SRL
2016	8250	A39150	118,06	2017	18000	THE WORLD EDIL SRL
2016	8251	A39150	62,31	2017	18000	BAR GELATERIA VALENTINO'S DI BUTTARAZZI OTTAVIO
2016	8252	A39150	98,38	2017	18000	DOTTCOM SRL
2016	8253	A39150	2,78	2017	18000	SE.RAL. SNC
2016	8254	A39150	177,08	2017	18000	AFM TANZILLI SRL
2016	8255	A39150	99,70	2017	18000	LONGO SANDRA & C. SAS
2016	8256	A39150	100,02	2017	18000	CENTRO EUROPEO DI STUDI MANAGERIALI
2016	8257	A39150	173,47	2017	18000	LA VALLE SOCIETA' COOPERATIVA R. L.
2016	8259	A39150	1.670,78	2017	18000	ASTROLABIO - COOP. SOC. AR.L.
2016	8260	A39150	95,48	2017	18000	STUDIO E DESIGN SOC COOPERATIVA
2016	8261	A39150	59,03	2017	18000	EDO COSTRUZIONI SRL
2016	8262	A39150	98,38	2017	18000	CBM ARREDA DI CONTI DINO
2016	8263	A39150	98,38	2017	18000	PAOLUCCI
2016	8264	A39150	98,38	2017	18000	SPERANZA CLAUDIA
2016	8265	A39150	9,83	2017	18000	ALGISA SRL
2016	8266	A39150	3,60	2017	18000	FUSCO QUIRINO
2016	8267	A39150	10,98	2017	18000	CARROZZERIA DI RANALDI MASSIMO
2016	8268	A39150	47,55	2017	18000	ANTONINI GISELDA
2016	8269	A39150	3,60	2017	18000	RIEL IMPIANTI SRL
2016	8270	A39150	10,16	2017	18000	PROFIMA SRL
2016	8271	A39150	94,77	2017	18000	EYES S.R.L.
2016	8272	A39150	104,61	2017	18000	BADINO SM
2016	8273	A39150	54,56	2017	18000	FORZANTOUR SNC - GUGLIETTA PAOLA E ZAZZARO DANIELA
2016	8274	A39150	3,60	2017	18000	REALI SRL
2016	8275	A39150	9,68	2017	18000	EDIL COSTRUZIONI COPAR SRL
2016	8276	A39150	2,78	2017	18000	FECA IMMOBILIARE SRL
2016	8277	A39150	98,38	2017	18000	ALFA COSTRUZIONI SRL
2016	8278	A39150	10,47	2017	18000	EFFECI SRL
2016	8279	A39150	98,38	2017	18000	AGOSTINO FAUSTO AUTOFFICINA
2016	8280	A39150	8,82	2017	18000	LA TRATTORIA SAS DI TESTANI G&C
2016	8281	A39150	343,13	2017	18000	ENAIPI IMPRESA SOCIALE
2016	8282	A39150	69,67	2017	18000	CONSORZIO RO.MA.
2016	8285	A39150	6,89	2017	18000	STUDIO ASSOCIATO FIORINI
2016	8286	A39150	59,04	2017	18000	CART. DI MICCO UMBERTO
2016	8287	A39150	2,46	2017	18000	GARDEN PETICCA
2016	8288	A39150	103,32	2017	18000	ELIXIR COIFFEUR SNC
2016	8289	A39150	59,04	2017	18000	R.C.G. SERVICE SPA
2016	8290	A39150	6,89	2017	18000	DI VITO EZIO MARCO
2016	8291	A39150	98,40	2017	18000	CON TE SOCIETA COOPERATIVA SOCIALE
2016	8292	A39150	6,89	2017	18000	MANCINI ROSELLA MARIA
2016	8293	A39150	3,61	2017	18000	MAUTI PIERINA

Anno Impegno	Numero Impegno	Capitolo	Importo	Esigibilità	Class. Capitolo	Creditore
2016	8294	A39150	6,89	2017	18000	BAR CINELLI DI CINELLI ENRICO
2016	8295	A39150	82,98	2017	18000	TRE BIT SAS DI PAPA ALESSIO & C.
2016	8296	A39150	6,89	2017	18000	ARTE LEGNO DI CAPOCCIA VITTORIO E VIGLIETTA DOMENI
2016	8297	A39150	98,40	2017	18000	S.I.P.C.A. SUD DI G.FRANCAZI & C. SAS
2016	8298	A39150	6,89	2017	18000	GLOBAL WORK S.R.L.
2016	8299	A39150	6,89	2017	18000	BOTTONI LUCIANO
2016	8300	A39150	98,40	2017	18000	DE SANTIS ALESSANDRA
2016	8301	A39150	98,40	2017	18000	LA LANTERNA S.R.L.
2016	8303	A39150	98,40	2017	18000	TEKNO SYSTEM S.R.L.
2016	8304	A39150	6,89	2017	18000	SISTEMITALIA S.A.S. DI MASIELLO MAURO
2016	8305	A39150	89,40	2017	18000	ZENZERO SOCIETA' COOPERATIVA
2016	8306	A39150	128,84	2017	18000	LO SFIZIO BAR DI ANTONELLINI ELMIN
2016	8307	A39150	65,27	2017	18000	BAR PIZZERIA LA PAGODA
2016	8308	A39150	98,40	2017	18000	PERNASELCI OLINDO
2016	8309	A39150	5,96	2017	18000	TIENDA SOLIDAL
2016	8310	A39150	68,11	2017	18000	NIFI SRL
2016	8311	A39150	98,40	2017	18000	DLD DE LUCA DANIELA
2016	8312	A39150	98,40	2017	18000	ARREDAMENTI TONINO ROSCIOLI SRL
2016	8313	A39150	4,92	2017	18000	AGAF SERVICE DI SILVESTRI A & C SAS
2016	8314	A39150	37,39	2017	18000	REALI GROUP S.R.L.
2016	8315	A39150	93,51	2017	18000	SAN PAOLO SERVICE SOCETA' COOPERATIVA SOCIALE
2016	8316	A39150	59,04	2017	18000	BRANDOLINI VITTORIO
2016	8317	A39150	95,78	2017	18000	ILLUMINAZIONE PUBBLICA ARTISTICA
2016	8318	A39150	59,04	2017	18000	D'ORAZIO FRANCESCO
2016	8319	A39150	59,04	2017	18000	GERMANI LUIGI
2016	8320	A39150	95,78	2017	18000	CLODIO COPY SERVICE SNC
2016	8321	A39150	98,40	2017	18000	ARCADIA SRL
2016	8322	A39150	97,01	2017	18000	PARK HOTEL SERVICE S.R.L.
2016	8323	A39150	70,93	2017	18000	DAVES - S.R.L.
2016	8324	A39150	87,04	2017	18000	GM SERVIZI
2016	8325	A39150	4,18	2017	18000	GM FORMAZIONE S.R.L.
2016	8326	A39150	59,04	2017	18000	SIMONE DOMENICO
2016	8327	A39150	2,46	2017	18000	BAR GIOTTO SOC. COOP.
2016	8328	A39150	95,94	2017	18000	SA.RI.GO. SRL
2016	8329	A39150	94,79	2017	18000	SANA S.R.L.
2016	8330	A39150	80,97	2017	18000	DRINK FOOD CAFE' SRL
2016	8331	A39150	63,10	2017	18000	CONFAGRICOLTURA FROSINONE
2016	8332	A39150	45,26	2017	18000	L.A.V. LEGA ANTIVIVISEZIONE
2016	8333	A39150	89,38	2017	18000	COOP SERVIZI SOC. COOP ARL
2016	8334	A39150	6,89	2017	18000	AUTOCARROZZERIA MOLIRI
2016	8335	A39150	9,88	2017	18000	CONGREGAZIONE SACRO ORDINE CISTERCENSE DI CASAMARI
2016	8336	A39150	62,32	2017	18000	CG COSTRUZIONI EDILI DI CORSO GIUSEPPE
2016	8337	A39150	52,64	2017	18000	INDUSTRIA MOLITORIA SRL
2016	8338	A39150	60,70	2017	18000	FRAIOLI MANUELA
2016	8339	A39150	95,50	2017	18000	INTORNO DESIGN SCARL
2016	8340	A39150	68,10	2017	18000	SUPER PIU SRL
2016	8341	A39150	93,15	2017	18000	TRASPORTI SRL
2016	8342	A39150	62,32	2017	18000	LEADER VIAGGI SNC
2016	8343	A39150	98,40	2017	18000	TOYLANDIA DI TARI MARIA
2016	8344	A39150	34,38	2017	18000	CENTRO AUTO PALIANESE
2016	8345	A39150	34,38	2017	18000	CENTRO LAZIO IMPIANTI
2016	8346	A39150	34,38	2017	18000	OLD CAR SNC
2016	8347	A39150	34,38	2017	18000	ZIANNA KATIUSCIA ANNALISA
2016	8348	A39150	34,38	2017	18000	STAZI ARREDA
2016	8349	A39150	34,38	2017	18000	MEDICINA E LAVORO SRL
2016	8350	A39150	34,38	2017	18000	EDIL SGM
2016	8351	A39150	98,40	2017	18000	AZZURRA SNC
2016	8352	A39150	6,89	2017	18000	CE.PA.S.
2016	8353	A39150	6,89	2017	18000	CIARDI LMF SRL
2016	8354	A39150	5,92	2017	18000	CIMAOMO ANGELO
2016	8355	A39150	6,89	2017	18000	SABOT DI SANTORO FABIO & C. SNC
2016	8356	A39150	6,89	2017	18000	PRISCO PAOLA
2016	8357	A39150	6,89	2017	18000	TECNOCARTA DI CELLUPICA NYSTYA
2016	8358	A39150	6,89	2017	18000	L'ISOLA CHE NON C'E SOCIETA' COOPERATIVA
2016	8359	A39150	95,78	2017	18000	MIIND ENTERTAINMENT SRL
2016	8360	A39150	95,78	2017	18000	EDILROMA AMBIENTEDI MARCO CARDELLA
2016	8361	A39150	6,89	2017	18000	MAELU' SAS DI MOCCIA MARIO
2016	8362	A39150	94,96	2017	18000	COMUNICA SOCIETA' COOPERATIVA
2016	8363	A39150	16,29	2017	18000	BEAUTY AND WELLNESS STORE SOC. COOP.
2016	8364	A39150	35,26	2017	18000	EUROPA PORFIDI E COSTRUZIONI SRL

Anno Impegno	Numero Impegno	Capitolo	Importo	Esigibilità	Class. Capitolo	Creditore
2016	8365	A39150	111,50	2017	18000	PERNA PIO
2016	8366	A39150	4,96	2017	18000	FARINA FILOMENA
2016	8367	A39150	222,71	2017	18000	MASSARO COSTRUZIONI S.R.L.
2016	8368	A39150	98,07	2017	18000	SE.CO. SRL
2016	8369	A39150	98,40	2017	18000	SO.AVE. SOCIETA COOPERATIVA
2016	8370	A39150	59,04	2017	18000	COSTRUZIONI ALFREDO LA POSTA SRL
2016	8371	A39150	6,89	2017	18000	GABRIELE LORETO
2016	8373	A39150	39,36	2017	18000	TUTTO SCOMMESSE SAS DI LA ROCCA GIOVANNI & C.
2016	8374	A39150	4,92	2017	18000	CENTRO IMPRESE SOC. COOP SRL
2016	8375	A39150	94,79	2017	18000	SABI SABI TRAVEL SRL
2016	8376	A39150	24,40	2017	18000	BIANCHI ELVIRA S.R.L.
2016	8377	A39150	95,61	2017	18000	DI.LA. SAS DI PARIOTA LARA & C.
2016	8378	A39150	6,56	2017	18000	CENTRO SERVIZI PER L'ARTIGIANATO C.S.A. FROSINONE
2016	8379	A39150	6,56	2017	18000	CNA SERVICE PROGETTO IMPRESA SRL
2016	8380	A39150	6,56	2017	18000	FINSERVIZI SRL
2016	8381	A39150	98,40	2017	18000	FARMACIA MARINI
2016	8382	A39150	98,40	2017	18000	MONDIAL CAR DI NARDOZI MARIO
2016	8383	A39150	202,70	2017	18000	SISTEMI & QUALITA' SPA
2016	8384	A39150	2,79	2017	18000	TOYLANDIA SOCIETA' COOPERATIVA
2016	8385	A39150	6,89	2017	18000	SORA MEDIAZIONI SRL
2016	8386	A39150	85,74	2017	18000	COOP. MAGAZZINO
2016	8387	A39150	66,18	2017	18000	SOC. COOP. SOC. PEGA S.O.S.
2016	8388	A39150	95,20	2017	18000	I RISTOGATTI SRL
2016	8389	A39150	98,40	2017	18000	ESSEMME SAS DI SACCUCCI MAURO & C.
2016	8390	A39150	60,60	2017	18000	ECOOPRO ARL
2016	8391	A39150	94,79	2017	18000	EYES S.R.L.
2016	8392	A39150	5,74	2017	18000	ONORANZE FUNEBRI PETITTA DI PETITTA D. & F. SNC
2016	8393	A39150	59,04	2017	18000	RAPONI ANTONIA
2016	8394	A39150	49,20	2017	18000	P.I.D.
2016	8395	A39150	96,76	2017	18000	CENTRODATA COOPERATIVA SOCIALE
2016	8396	A39150	98,07	2017	18000	MORICI & FABIANI SRL
2016	8398	A39150	6,56	2017	18000	AMBIENTE E SICUREZZA SRL
2016	8399	A39150	70,93	2017	18000	COOP. ARTIG. GARANZ. ARTIGIANCOOP DI FROSINONE
2016	8400	A39150	98,07	2017	18000	MATTIA SRL
2016	8401	A39150	70,52	2017	18000	POLISERVIZI 2012 COOPERATIVA SOCIALE
2016	8402	A39150	101,35	2017	18000	FORMER S.R.L.
2016	8403	A39150	62,32	2017	18000	ASTRA ECOLOGICA S.R.L.
2016	8404	A39150	21,32	2017	18000	PROGETTO SALUTE
2016	8405	A39150	98,07	2017	18000	SPIRIDIGLIOZZI MASSIMILIANO
2016	8406	A39150	59,04	2017	18000	FRASSICA MARIALUISA
2016	8407	A39150	2,79	2017	18000	GABRIELE MAURIZIO S.A.S.
2016	8408	A39150	98,40	2017	18000	LA F.E.S. S.R.L.
2016	8409	A39150	111,19	2017	18000	R&R CONSULTING SISTEMI DI INGEGNERIA INTEGRATA SRL
2016	8410	A39150	6,89	2017	18000	ALKIMIA DI MATTIA CHIARA E MATTIA FEDERICA SNC
2016	8411	A39150	6,89	2017	18000	INFORMATICA 2000 SNC DI VILLA G. E C.
2016	8412	A39150	63,47	2017	18000	PRIMO PIATTO DI CINELLI DOMENICO
2016	8413	A39150	6,89	2017	18000	MASTRONIANI MASSIMO
2016	8414	A39150	98,40	2017	18000	SEMENTILLI VALENTINO
2016	8415	A39150	2,79	2017	18000	LABTEK S.R.L.
2016	8416	A39150	98,40	2017	18000	COOPERATIVA DI SERVIZI CENTRO ELABORAZIONE DATI
2016	8417	A39150	6,89	2017	18000	LA FALEGNAMERIA S.R.L.
2016	8418	A39150	2,79	2017	18000	PENNY S.R.L.
2016	8419	A39150	98,40	2017	18000	CAFFE' ROMA S.R.L.
2016	8420	A39150	34,38	2017	18000	WINNER SNC
2016	8421	A39150	34,38	2017	18000	ZIANNA ULDERICO IVANO
2016	8422	A39150	156,78	2017	18000	COOPERATIVA SOCIALE "ANIMA" - ONLUS
2016	8423	A39150	18,15	2017	18000	IPTSAT S.R.L.
2016	8424	A39150	91,68	2017	18000	IL GIRASOLE COOPERATIVA SOCIALE ONLUS
2016	8425	A39150	65,60	2017	18000	COLASANTI
2016	8426	A39150	9,84	2017	18000	FREEDOM COOPERATIVA SOCIALE
2016	8427	A39150	6,89	2017	18000	EGIDI
2016	8428	A39150	6,89	2017	18000	DI VIZIO CARLA DITTA INDIVIDUALE
2016	8429	A39150	98,40	2017	18000	ZWARE S.R.L.
2016	8430	A39150	98,40	2017	18000	CECCARELLI ROBERTO
2016	8431	A39150	65,60	2017	18000	POLSINELLI
2016	8432	A39150	98,40	2017	18000	PIERRE SERVICE SOCIETA' COOPERATIVA
2016	8433	A39150	111,19	2017	18000	R&R CONSULTING SISTEMI DI INGEGNERIA INTEGRATA SRL
2016	8434	A39150	244,85	2017	18000	COOP LE MILLE E UNA NOTTE
2016	8435	A39150	96,76	2017	18000	AGRITURISMO TENUTA VALLE DELLE GINESTRE
2016	8436	A39150	22,30	2017	18000	STAR SERVICE COOP. SOC.INTEGRATA

Anno Impegno	Numero Impegno	Capitolo	Importo	Esigibilità	Class. Capitolo	Creditore
2016	8437	A39150	39,36	2017	18000	AUTOSERVICE LOZZA
2016	8438	A39150	96,76	2017	18000	ARTHEMISIA GROUP S.R.L.
2016	8439	A39150	70,52	2017	18000	GIADA SRL
2016	8440	A39150	83,59	2017	18000	DIAMOND TRAVEL VIAGGI & VACANZE
2016	8441	A39150	59,04	2017	18000	F.A.B. DI VALLEROTONDA SILVIO
2016	8442	A39150	89,38	2017	18000	HOSTARIA DI REA REMO
2016	8443	A39150	103,48	2017	18000	COOPERATIVA SOCIALE INTEGRATA MOBI.DI A.R.L.
2016	8444	A39150	3,61	2017	18000	BLU APPALTI S.R.L.
2016	8445	A39150	6,40	2017	18000	LA PERGAMENA DI FIORINI LUCA
2016	8446	A39150	156,78	2017	18000	CONSORZIO INTESA SOC.COOP.SOC.ONLUS CONSORTILE ARL
2016	8447	A39150	161,21	2017	18000	SOCIETA'COOPERATIVA SOCIALE NOVA O.S.S.
2016	8448	A39150	82,33	2017	18000	C.N.A. - ASSOCIAZIONE PROVINCIALE DI LATINA
2016	8449	A39150	1,33	2017	18000	WWF RICERCHE E PROGETTI SRL
2016	8450	A39150	96,02	2017	18000	F.A.R. SERVICE 2003 SOC. COOP.
2016	8451	A39150	63,09	2017	18000	CONFAGRICOLTURA FROSINONE
2016	8452	A39150	98,40	2017	18000	TECNO STORE S.R.L.
2016	8453	A39150	84,71	2017	18000	IL GIROTONDO SOC. COOP. SOC. ONLUS
2016	8454	A39150	98,40	2017	18000	C.E.A. SPA
2016	8455	A39150	98,40	2017	18000	NEWTECH S.R.L.
2016	8456	A39150	63,96	2017	18000	MA.GA. DI MIGLIORELLI MANUELA & C. SNC
2016	8457	A39150	98,40	2017	18000	ORCHIDEE PONTINE DI DELL'ORCO GABRIELE
2016	8458	A39150	6,89	2017	18000	TECNO PRINT S.R.L.
2016	8459	A39150	98,40	2017	18000	ANIENE SERVIZI E SVILUPPO COOP. SOC.
2016	8460	A39150	93,73	2017	18000	CAROCCHI EDITORE S.P.A.
2016	8461	A39150	59,04	2017	18000	C.R.C. DI F. ALATI SRL
2016	8462	A39150	98,40	2017	18000	ELLEQ COSTRUZIONI SRL
2016	8463	A39150	62,32	2017	18000	VALID PLASTIC SRL
2016	8464	A39150	70,93	2017	18000	CENTRO BENESSERE "LE MUSE" DI DANIELA VALLETTA
2016	8465	A39150	57,81	2017	18000	CIORRA MARCO
2016	8466	A39150	96,35	2017	18000	U.I.C. - UNIONE ITALIANA CIECHI DI VITERBO
2016	8467	A39150	104,63	2017	18000	SEITEC SRL
2016	8468	A39150	94,73	2017	18000	CENTRO PER L'AUTONOMIA M. IACONTINO SOC. COOP.
2016	8469	A39150	83,94	2017	18000	RONZONI SILVIA
2016	8470	A39150	92,71	2017	18000	PIOVESAN SPA
2016	8471	A39150	96,35	2017	18000	UNIONE ITALIANA CIECHI
2016	8472	A39150	87,99	2017	18000	AUTOFFICINA VIZZACCARO O. & SIMEONE P. SNC
2016	8473	A39150	94,55	2017	18000	SOC. COOPERATIVA SOCIALE IL GABBIANO MULTISERVIZI
2016	8474	A39150	99,81	2017	18000	COOP. SOCIALE SAN PAOLO DELLA CROCE A R.L.
2016	8475	A39150	102,11	2017	18000	EURO.F.I. SRL
2016	8476	A39150	59,04	2017	18000	SANT'ANNA SOC. COOP.
2016	8477	A39150	154,13	2017	18000	FONDAZIONE EXODUS
2016	8478	A39150	6,89	2017	18000	FARMACIA MARINI
2016	8479	A39150	63,14	2017	18000	AGRI SERVICE S.R.L.
2016	8480	A39150	63,96	2017	18000	IL VECCHIO FORNO DI CIPRIANI NAZZARENA
2016	8481	A39150	98,40	2017	18000	MEC SYSTEM SRL
2016	8482	A39150	96,43	2017	18000	BAGLIETTO & PARTNERS SRL
2016	8483	A39150	85,28	2017	18000	VALERE SRL
2016	8484	A39150	96,35	2017	18000	UNIONE ITALIANA DEI CIECHI
2016	8485	A39150	173,15	2017	18000	AR PROFESSIONAL SERVICES SRL
2016	8486	A39150	14,76	2017	18000	DATA SERVICE 2010 SRL
2016	8487	A39150	65,21	2017	18000	RENZO ROMAGNOLI SOC. COOPERATIVA SOCIALE INTEGRATA
2016	8488	A39150	63,96	2017	18000	LA COCCINELLA SOCIETA' COOP. SOC.
2016	8489	A39150	157,46	2017	18000	MEKKANICA SOCIETA COOPERATIVA
2016	8490	A39150	4,79	2017	18000	OSSERVATORIO ECON. PER SVIL. MANAG. DI IMPRESA
2016	8491	A39151	2.000,00	2017	31100	TOR VERGATA II UNIVERSITA'
2016	8492	A39151	2.500,00	2017	31100	TOR VERGATA II UNIVERSITA'
2016	8493	A39151	41.829,20	2017	31100	VITERBO AMMINISTRAZIONE PROVINCIALE
2016	8494	A39151	66.348,60	2017	31100	FROSINONE AMMINISTRAZIONE PROVINCIALE
2016	8495	A39151	58,62	2017	31100	ISTITUTO D'ISTRUZIONE SUPERIORE M.FILETICO
2016	8496	A39151	2,49	2017	31100	ISTITUTO TECNICO COMMERCIALE PARITARIO "B. CROCE"
2016	8497	A39151	1.541,00	2017	31100	ISTITUTO SCOLASTICO PARITARIO "A. SOCCORDATO"
2016	8498	A39151	485,50	2017	31100	ISTITUTO TECNICO INDUSTRIALE STATALE "B. PASCAL"
2016	8499	A39151	349,95	2017	31100	I.P.S.I.A. - TIVOLI
2016	8500	A39151	270,00	2017	31100	I.T.I.S. A. PACINOTTI
2016	8501	A39151	2.150,00	2017	31100	ISTITUTO STATALE ISTRUZIONE CLASSICA E TECNICA
2016	8502	A39151	6.485,01	2017	31100	ISTITUTO D'ISTRUZIONE SECONDARIA SUPERIORE GIOSUE' CARDUCCI
2016	8503	A39151	338.378,00	2017	31100	FROSINONE AMMINISTRAZIONE PROVINCIALE
2016	8504	A39151	55.783,10	2017	31100	LATINA AMMINISTRAZIONE PROVINCIALE
2016	8505	A39151	37.303,00	2017	31100	RIETI AMMINISTRAZIONE PROVINCIALE
2016	8506	A39151	442.762,32	2017	31100	CITTA' METROPOLITANA DI ROMA CAPITALE

Anno Impegno	Numero Impegno	Capitolo	Importo	Esigibilità	Class. Capitolo	Creditore
2016	8507	A39151	120.063,40	2017	31100	VITERBO AMMINISTRAZIONE PROVINCIALE
2016	8508	A39151	350.000,00	2017	31100	CITTA' METROPOLITANA DI ROMA CAPITALE
2016	8509	A39151	539.795,69	2017	31100	CITTA' METROPOLITANA DI ROMA CAPITALE
2016	8510	A39151	66.066,07	2017	31100	FROSINONE AMMINISTRAZIONE PROVINCIALE
2016	8511	A39151	73.206,49	2017	31100	LATINA AMMINISTRAZIONE PROVINCIALE
2016	8512	A39151	29.393,52	2017	31100	RIETI AMMINISTRAZIONE PROVINCIALE
2016	8513	A39151	34.038,24	2017	31100	VITERBO AMMINISTRAZIONE PROVINCIALE
2016	8514	A39151	1.356.520,02	2017	31100	CITTA' METROPOLITANA DI ROMA CAPITALE
2016	8515	A39151	37.180,00	2017	31100	VITERBO AMMINISTRAZIONE PROVINCIALE
2016	8516	A39151	71.500,00	2017	31100	LATINA AMMINISTRAZIONE PROVINCIALE
2016	8517	A39151	19.200,01	2017	31100	ROMA CAPITALE
2016	8522	A39151	1.500,00	2017	31100	UNIVERSITA' DEGLI STUDI DI MODENA E REGGIO EMILIA
2016	8523	A39151	4.000,00	2017	31100	TOR VERGATA II UNIVERSITA'
2016	8524	A39151	2.500,00	2017	31100	UNIVERSITA' LA SAPIENZA DI ROMA
2016	8525	A39151	750,00	2017	31100	UNIVERSITA' DEGLI STUDI DI MODENA E REGGIO EMILIA
2016	8526	A39152	6.000,00	2017	31100	PERCORSI SPA
2016	8527	A39152	4.000,00	2017	31100	PERCORSI SPA
2016	8528	A39152	4.000,00	2017	31100	PERCORSI SPA
2016	8529	A39152	5.000,00	2017	31100	AISFOR
2016	8530	A39152	1.120,00	2017	31100	NETFORM SRL FORMAZIONE E SERVIZI PER LE IMPRESE
2016	8531	A39152	4.000,00	2017	31100	ASSOCIAZIONE "CARPE DIEM"
2016	8532	A39152	1.750,00	2017	31100	TERRE DEL LAZIO
2016	8533	A39152	5.000,00	2017	31100	TERRE DEL LAZIO
2016	8534	A39152	5.365,44	2017	31100	ASSOCIAZIONE "SAPIENZA"
2016	8535	A39152	4.000,00	2017	31100	CENTRO STUDI PLANET SCHOOL
2016	8536	A39152	2.320,00	2017	31100	ASSOCIAZIONE LAPIS-ONLUS
2016	8537	A39152	1.987,20	2017	31100	ASSOCIAZIONE "SAPIENZA"
2016	8538	A39152	3.378,24	2017	31100	MEGLIO LUIGI
2016	8539	A39152	1.987,20	2017	31100	MEGLIO LUIGI
2016	8540	A39152	4.769,28	2017	31100	ASSOCIAZIONE "SAPIENZA"
2016	8541	A39152	7.500,00	2017	31100	FB FORMAZIONE E PROGETTAZIONE
2016	8542	A39152	2.000,00	2017	31100	D.M.D. ITALIA S.R.L.
2016	8543	A39152	7.200,00	2017	31100	ASSOGEST SRL
2016	8544	A39152	2.500,00	2017	31100	LA CAMPANELLA SOCIETÀ COOPERATIVA SOCIALE A R.L.
2016	8545	A39152	5.000,00	2017	31100	GM SERVIZI SRL
2016	8546	A39152	7.499,99	2017	31100	GM SERVIZI SRL
2016	8547	A39152	5.000,00	2017	31100	GM SERVIZI SRL
2016	8548	A39152	10.000,00	2017	31100	BIC OMEGA SRL
2016	8549	A39152	2.152,00	2017	31100	MASTER SCHOOL 2000 SRL
2016	8550	A39152	2.800,00	2017	31100	CENTRO STUDI PLANET SCHOOL
2016	8551	A39152	5.249,99	2017	31100	SOC. COOP. GNU PROJECT
2016	8552	A39152	2.500,00	2017	31100	COOP. SOCIALE L'UNIVERSALE 2000
2016	8553	A39152	6.000,00	2017	31100	SOC. COOP. GNU PROJECT
2016	8554	A39152	800,00	2017	31100	INTERNATIONAL LANGUAGE SCHOOL DIPART.STUDIOITALIA
2016	8555	A39152	19.200,00	2017	31100	A.N.C.E.I. FORMAZIONE E RICERCA
2016	8556	A39152	19.200,00	2017	31100	A.N.C.E.I. FORMAZIONE E RICERCA
2016	8557	A39152	19.200,00	2017	31100	A.N.C.E.I. FORMAZIONE E RICERCA
2016	8558	A39152	7.500,00	2017	31100	A.N.C.E.I. FORMAZIONE E RICERCA
2016	8559	A39152	643,38	2017	31100	CENTRO STUDI ANTONIO MANIERI
2016	8560	A39152	328,58	2017	31100	ESSESCUOLE
2016	8561	A39152	5,09	2017	31100	COMPLESSO SCOLASTICO SERAPHICUM S.R.L.
2016	8562	A39152	5.220,00	2017	31100	G. FERRO SRL
2016	8563	A39152	0,50	2017	31100	CENTRO CULTURALE PONTINO
2016	8564	A39152	0,30	2017	31100	COMPLESSO SCOLASTICO PIO VII
2016	8565	A39152	6,71	2017	31100	ISITUTO SCOLASTICO PARITARIO "ENRICO MATTEI"
2016	8566	A39152	0,50	2017	31100	ISTITUTO SANTA MARIA SRL
2016	8567	A39152	151,15	2017	31100	CATTANEO
2016	8568	A39152	4.817,00	2017	31100	ISTITUTO "GIOVANNI FALCONE" S.R.L.
2016	8569	A39152	485,98	2017	31100	SO.GE.IS SRL IST PARITARIO J ROUSSEAU
2016	8570	A39152	13.005,52	2017	31100	CONSORZIO STEDI
2016	8571	A39152	1.848,19	2017	31100	CONSORZIO STEDI
2016	8572	A39152	7.000,00	2017	31100	ERFAP - ENTE REG.LE FORMAZ. ADDESTRAMENTO PROF.LE
2016	8573	A39152	7.132,50	2017	31100	TIVOLI FORMA SRL
2016	8574	A39152	978,00	2017	31100	TIVOLI FORMA SRL
2016	8575	A39152	3.528,00	2017	31100	TIVOLI FORMA SRL
2016	8576	A39152	3.528,00	2017	31100	TIVOLI FORMA SRL
2016	8577	A39152	3.528,00	2017	31100	TIVOLI FORMA SRL
2016	8578	A39152	3.528,00	2017	31100	TIVOLI FORMA SRL
2016	8579	A39152	3.528,00	2017	31100	TIVOLI FORMA SRL
2016	8580	A39152	3.528,00	2017	31100	TIVOLI FORMA SRL

Anno Impegno	Numero Impegno	Capitolo	Importo	Esigibilità	Class. Capitolo	Creditore
2016	8581	A39152	3.125,00	2017	31100	TIVOLI FORMA SRL
2016	8582	A39152	2.646,25	2017	31100	TIVOLI FORMA SRL
2016	8583	A39152	2.646,25	2017	31100	TIVOLI FORMA SRL
2016	8584	A39152	3.024,25	2017	31100	TIVOLI FORMA SRL
2016	8585	A39152	4.933,75	2017	31100	TIVOLI FORMA SRL
2016	8586	A39152	16.846,00	2017	31100	TIVOLI FORMA SRL
2016	8587	A39152	19.200,11	2017	31100	SE.DI.IN. S.R.L.
2016	8588	A39152	10.708,23	2017	31100	COM 2 S.R.L.
2016	8589	A39152	8.857,61	2017	31100	COM 2 S.R.L.
2016	8590	A39152	5.143,27	2017	31100	MA.GI.CA.
2016	8591	A39152	2.103,07	2017	31100	MA.GI.CA.
2016	8592	A39152	21.452,54	2017	31100	CEFME/CTP
2016	8593	A39152	3.080,09	2017	31100	CEFME/CTP
2016	8594	A39152	903,43	2017	31100	CEFME/CTP
2016	8595	A39152	3.000,00	2017	31100	LIBERA UNIVERSITA' CAMPUS BIO-MEDICO DI ROMA
2016	8596	A39152	3.000,00	2017	31100	ASSOCIAZIONE ARIANNA ONLUS
2016	8598	A39152	7.500,00	2017	31100	EDUCAZIONE TECNOLOGICA SRL
2016	8599	A39152	3.000,00	2017	31100	COM 2 S.R.L.
2016	8600	A39152	3.000,00	2017	31100	CENTRO CONSORZI
2016	8601	A39152	3.000,00	2017	31100	NEUROMED
2016	8602	A39152	750,00	2017	31100	SICURFOM ITALIA
2016	8603	A39152	542,59	2017	31100	COM 2 S.R.L.
2016	8604	A39152	750,00	2017	31100	COM 2 S.R.L.
2016	8605	A39152	1.171,55	2017	31100	COM 2 S.R.L.
2016	8606	A39152	642,48	2017	31100	COM 2 S.R.L.
2016	8607	A39152	798,00	2017	31100	ASSOCIAZIONE ESSENIA UET
2016	8608	A39152	750,00	2017	31100	CENTRO CONSORZI
2016	8609	A39152	750,00	2017	31100	NEUROMED
2016	8610	A39152	186,79	2017	31100	A.R.F.O.S. S.C.A.R.L. ONLUS
2016	8611	A39153	2.000,00	2017	31100	CARITAS DIOCESANA - ROMA -
2016	8612	A39153	4.000,00	2017	31100	CARITAS DIOCESANA - ROMA -
2016	8613	A39155	18.570,24	2017	31100	I.T.NAUTICO S. G.CABOTO
2016	8614	A39155	18.570,24	2017	31100	I.T.NAUTICO S. G.CABOTO
2016	8615	A39155	18.570,24	2017	31100	I.T.NAUTICO S. G.CABOTO
2016	8616	A39155	5.367,92	2017	31100	I.T.NAUTICO S. G.CABOTO
2016	8617	A39155	22,16	2017	31100	I.I.S.LARGO BRODOLINI-SEZ.ASS. IPSIA E. CAVAZZA
2016	8618	A39155	375,05	2017	31100	ISTITUTO TECNICO AEREONAUTICO PARITARIO U. NOBILE
2016	8619	A39155	164,24	2017	31100	I.I.S. "VIA GROTTAFERRATA,76
2016	8620	A39155	54,44	2017	31100	PIER LUIGI NERVI
2016	8621	A39155	83,08	2017	31100	ISTITUTO ISTRUZIONE SUPERIORE SANBENEDETTO
2016	8622	A39155	5,43	2017	31100	I.S.I.T.I.C. PACINOTTI
2016	8623	A39155	122,03	2017	31100	ISTITUTO D'ISTRUZIONE SUPERIORE TULLIANO
2016	8624	A39155	0,11	2017	31100	ISTITUTO PARITARIO "ANGELO POLIZIANO)
2016	8625	A39155	529,25	2017	31100	I.T.I.S. "E. FERMI"
2016	8626	A39155	183,39	2017	31100	ISTITUTO TECNICO STATALE PER ATTIVIT½ SOCIALI
2016	8627	A39155	202,09	2017	31100	ITC "SALVEMINI"
2016	8628	A39155	6,60	2017	31100	ISTITUTO D'ISTRUZIONE SUPERIORE STATALE CARAVAGGIO
2016	8629	A39155	7.106,23	2017	31100	ISTITUTO TECNICO PER GEOMETRI "F.BRUNELLESCHI"
2016	8630	A39155	1.836,20	2017	31100	ISTITUTO D'ISTRUZIONE SUPERIORE "LEONARDO DA VINCI
2016	8631	A39155	1,69	2017	31100	ISTITUTO SUPERIORE " PIAZZA DELLA RESISTENZA"
2016	8632	A39155	346,13	2017	31100	ISTITUTO PARITARIO "LUIGI PIRANDELLO"
2016	8633	A39155	2.680,62	2017	31100	IST.TO TECNICO COMM.LE CARLO E NELLO ROSSELLI
2016	8634	A39155	4.002,54	2017	31100	ISTITUTO TECNICO COMMERCIALE STATALE "CECCANO"
2016	8635	A39155	6,60	2017	31100	I.T.I.S. GALILEI
2016	8636	A39155	19,78	2017	31100	III ISTITUTO D'ARTE DI ROMA
2016	8637	A39155	4,63	2017	31100	ISTITUTO DI ISTRUZIONE SUPERIORE "VIA SALVINI 24"
2016	8638	A39155	106,46	2017	31100	I.T.S. PROGRAMMATORI L. RADICE
2016	8639	A39155	7.236,76	2017	31100	IST TECNICO COMMERCIALE PER GEOMETRI "G. MARCONI"
2016	8640	A39155	573,56	2017	31100	ISTITUTO D'ISTRUZIONE SUPERIORE "VIA C.LOMBROSO"
2016	8641	A39155	59,91	2017	31100	GARIBALDI G. - I.T.A.S.
2016	8642	A39155	149,88	2017	31100	I.I.S. "VIA YVONNE DE BEGNAC"
2016	8643	A39155	27,27	2017	31100	I.T.I.S. R. REGGIO
2016	8644	A39155	19,48	2017	31100	ISTITUTO TECNICO COMM.LE STATALE P. TOSCANELLI
2016	8645	A39155	2.833,44	2017	31100	ISTITUTO ISTR.SUPERIORE STATALE "SANDRO PERTINI"
2016	8646	A39155	255,03	2017	31100	I.T.C.G."CESARE BARONIO"
2016	8647	A39155	729,48	2017	31100	I.I.S. "VIA GROTTAFERRATA,76
2016	8648	A39155	507,60	2017	31100	IST.TO TECNICO IND.LE G.GIORGI
2016	8649	A39155	1.800,89	2017	31100	ISTITUTO STATALE D'ARTE "PAOLO MERCURI"
2016	8650	A39155	3.983,97	2017	31100	I.T.G. LEON BATTISTA ALBERTI
2016	8651	A39155	2.366,63	2017	31100	IPS "ORIOLI"

Anno Impegno	Numero Impegno	Capitolo	Importo	Esigibilità	Class. Capitolo	Creditore
2016	8652	A39155	943,19	2017	31100	I.T.I.S. SANDRO PERTINI
2016	8653	A39155	134,64	2017	31100	I.T.S.T. M. POLO
2016	8654	A39155	434,25	2017	31100	ISTITUTO "G. VISCONTI" - FONDAZIONE L. GRANESE
2016	8655	A39155	2,07	2017	31100	IST. TEC. DI STATO PER IL TURISMO "LIVIA BOTTARDI"
2016	8656	A39155	19,77	2017	31100	ITIS CANNIZZARO
2016	8657	A39155	1.988,82	2017	31100	IST.TO TECNICO STATALE COMM.LE E GEOMETRI LUZZATTI
2016	8658	A39155	435,89	2017	31100	I.T.I.S. JOHAN VON NEUMANN
2016	8659	A39155	38,50	2017	31100	IST.TO TECNICO IND.LE STATALE "C.ROSATELLI"
2016	8660	A39155	7.253,03	2017	31100	LICEO STATALE PABLO PICASSO
2016	8661	A39155	1.600,67	2017	31100	IIS DI VIA COPERNICO 1
2016	8662	A39155	47,55	2017	31100	ISTITUTO ISTRUZIONE SUPERIORE VINCENZO CARDARELLI
2016	8663	A39155	555,76	2017	31100	ISTITUTO D'ISTRUZIONE SUPERIORE - VIA AQUILONIA -
2016	8664	A39155	516,66	2017	31100	ISTITUTO TECNICO PAOLO SEGNERI
2016	8665	A39155	19,15	2017	31100	I.I.S. VIA CAPO SPERONE, 52
2016	8666	A39155	7.881,85	2017	31100	ISTITUTO TECNICO STAT. PER IL TURISMO "C. COLOMBO"
2016	8667	A39155	509,87	2017	31100	ISTITUTO STATALE D'ARTE ROMA 2
2016	8668	A39155	2.095,43	2017	31100	ISTITUTO FERMI
2016	8669	A39155	860,98	2017	31100	ISTITUTO TECNICO AGRARIO EMILIO SERENI
2016	8670	A39155	14.124,30	2017	31100	I.P.S. IND.E ART. CALAMATTA
2016	8671	A39155	9.060,03	2017	31100	ISTITUTO DI ISTRUZIONE SUPERIORE VIA ROCCA DI PAPA
2016	8672	A39155	144,81	2017	31100	ISTITUTO ONNICOMPENSIVO BORGOROSE
2016	8673	A39155	145,08	2017	31100	ISTITUTO STATALE D'ARTE ROMA 2
2016	8674	A39155	1.584,14	2017	31100	I.T.I.S. "ARPELLINI"
2016	8675	A39155	77,67	2017	31100	F. DE PINEDO IST. TEC. AERONAUTICO DI STATO
2016	8676	A39155	2.240,40	2017	31100	IST.TO TECNICO IND.LE STATALE L.TRAFELLI
2016	8677	A39155	66,51	2017	31100	ISTITUTO TECNICO INDUSTRIALE STATALE "G.L. BERNINI
2016	8678	A39155	187,59	2017	31100	ISTITUTO D'ISTRUZIONE SUPERIORE PROF.LE E TECNICA
2016	8679	A39155	51,21	2017	31100	ISTITUTO SUPERIORE DI ISTRUZIONE "R.CARTESIO"
2016	8680	A39155	102,01	2017	31100	ISTITUTO TECNICO INDUSTRIALE STATALE "G. GALILEI"
2016	8681	A39155	186,82	2017	31100	ISTITUTO D'ISTRUZIONE SUPERIORE "G. QUARENGHI"
2016	8682	A39155	242,00	2017	31100	ISTITUTO FERMI
2016	8683	A39155	365,12	2017	31100	ISTITUTO D'ISTRUZIONE SUPERIORE "VIA FALISCA"
2016	8684	A39155	145,28	2017	31100	ISTITUTO VOLTA
2016	8685	A39155	178,93	2017	31100	ISTITUTO TECNICO STATALE COMM.LE "PAOLO SAVI"
2016	8686	A39155	97,43	2017	31100	I.T.C.S. A. BIANCHINI
2016	8687	A39155	1.356,32	2017	31100	I.T. RAGIONIERI E GEOMETRI "F. BESTA"
2016	8688	A39155	334,70	2017	31100	ISTITUTO TECNICO PARITARIO "V. ALFIERI"
2016	8689	A39155	254,23	2017	31100	ISTITUTO TECNICO NAUTICO "M. COLONNA"
2016	8690	A39155	236,78	2017	31100	ISTITUTO STATALE D'ARTE ANTONIO VALENTE
2016	8691	A39155	904,61	2017	31100	I.T.S. H. HERTZ
2016	8692	A39155	675,89	2017	31100	IST. TECN.STAT.LE COMMER.LE "UGO CIANCARELLI"
2016	8693	A39155	1.178,49	2017	31100	I.T.I.S.LUIGI DI SAVOIA DUCA DEGLI ABRUZZI
2016	8694	A39155	326,43	2017	31100	IST. D'ISTRUZIONE SECONDARIA SUPER. "G. AMBROSOLI"
2016	8695	A39155	205,96	2017	31100	ISTITUTO TEC.CO COM.LE E PRO.LE STA.LE C.BATTISTI
2016	8696	A39155	443,18	2017	31100	IST. DI ISTRUZIONE SUPERIORE "VIA A. DE GASPERI"
2016	8697	A39155	0,20	2017	31100	IST.TO TECNICO COMM.LE PER GEOMETRI L.PISANO
2016	8698	A39155	967,21	2017	31100	ISTITUTO TECNICO INDUST GIOVANNI XXIII
2016	8699	A39155	425,11	2017	31100	ISTITUTO TECNICO COMMERCIALE " L. DE LIBERO "
2016	8700	A39155	1.421,06	2017	31100	ISTITUTO D'ISTRUZIONE SUPERIORE "MONS. E. TOZZI"
2016	8701	A39155	1.192,86	2017	31100	I.I.S.S. E. FERMI
2016	8702	A39155	4,83	2017	31100	I.T.I.S. A. VOLTA
2016	8703	A39155	493,27	2017	31100	I.I.S "PIETRO CANONICA"
2016	8704	A39155	449,55	2017	31100	I.T.C.G. "MEDAGLIA D'ORO CITTA' DI CASSINO"
2016	8705	A39155	4.144,46	2017	31100	I.T.C.G. "MEDAGLIA D'ORO CITTA' DI CASSINO"
2016	8706	A39155	202,48	2017	31100	I.I.S."J.VON NEUMANN"
2016	8707	A39155	1,66	2017	31100	I.I.S. "VIALE DI VILLA PAMPHILI, 86
2016	8708	A39155	229,80	2017	31100	I.I.S. "VIALE DI VILLA PAMPHILI, 86
2016	8709	A39155	255,13	2017	31100	I.I.S. PONTECORVO
2016	8710	A39155	1.344,56	2017	31100	LEONARDO DA VINCI IIS
2016	8711	A39155	380,13	2017	31100	LEONARDO DA VINCI IIS
2016	8712	A39155	322,56	2017	31100	I.I.S. VIA CAPO SPERONE, 52
2016	8713	A39155	292,05	2017	31100	ISTITUTO OMNICOMPENSIVO "F.LLI AGOSTI"
2016	8714	A39155	0,14	2017	31100	I.T.C.G."CESARE BARONIO"
2016	8715	A39155	5.133,40	2017	31100	ISTITUTO TECNICO INDUSTRIALE STATALE "G. VALLAURI"
2016	8716	A39155	0,15	2017	31100	ISTITUTO DI ISTRUZIONE SUPERIORE "G. LEOPARDI"
2016	8717	A39155	11,66	2017	31100	POLO ARTISTICO STATALE DI LATINA
2016	8718	A39155	18.569,90	2017	31100	I.T.NAUTICO S. G.CABOTO
2016	8719	A39155	18.569,90	2017	31100	XXXII IST.TO TECNICO COMM.LE DI FIUMICINO
2016	8720	A39155	18.564,10	2017	31100	I.T.I.S. G. MARCONI
2016	8721	A39156	1.934,39	2017	31100	TOR VERGATA II UNIVERSITA'

Anno Impegno	Numero Impegno	Capitolo	Importo	Esigibilità	Class. Capitolo	Creditore
2016	8722	A39156	2.417,91	2017	31100	TOR VERGATA II UNIVERSITA'
2016	8723	A39156	40.457,20	2017	31100	VITERBO AMMINISTRAZIONE PROVINCIALE
2016	8724	A39156	64.172,37	2017	31100	FROSINONE AMMINISTRAZIONE PROVINCIALE
2016	8725	A39156	56,59	2017	31100	ISTITUTO D'ISTRUZIONE SUPERIORE M.FILETICO
2016	8726	A39156	2,38	2017	31100	ISTITUTO TECNICO COMMERCIALE PARITARIO "B. CROCE"
2016	8727	A39156	1.490,43	2017	31100	ISTITUTO SCOLASTICO PARITARIO "A. SOCCORDATO"
2016	8728	A39156	469,41	2017	31100	ISTITUTO TECNICO INDUSTRIALE STATALE "B. PASCAL"
2016	8729	A39156	338,47	2017	31100	I.P.S.I.A. - TIVOLI
2016	8730	A39156	261,15	2017	31100	I.T.I.S. A. PACINOTTI
2016	8731	A39156	2.079,50	2017	31100	ISTITUTO STATALE ISTRUZIONE CLASSICA E TECNICA
2016	8732	A39156	6.272,36	2017	31100	ISTITUTO STATALE ISTRUZIONE SECONDARIA SUPERIORE GIOSUE' CARDUCCI
2016	8733	A39156	327.281,71	2017	31100	FROSINONE AMMINISTRAZIONE PROVINCIALE
2016	8734	A39156	53.955,49	2017	31100	LATINA AMMINISTRAZIONE PROVINCIALE
2016	8735	A39156	36.081,54	2017	31100	RIETI AMMINISTRAZIONE PROVINCIALE
2016	8736	A39156	428.256,14	2017	31100	CITTA' METROPOLITANA DI ROMA CAPITALE
2016	8737	A39156	116.126,20	2017	31100	VITERBO AMMINISTRAZIONE PROVINCIALE
2016	8738	A39156	677.040,00	2017	31100	CITTA' METROPOLITANA DI ROMA CAPITALE
2016	8739	A39156	522.097,66	2017	31100	CITTA' METROPOLITANA DI ROMA CAPITALE
2016	8740	A39156	63.900,01	2017	31100	FROSINONE AMMINISTRAZIONE PROVINCIALE
2016	8741	A39156	70.806,30	2017	31100	LATINA AMMINISTRAZIONE PROVINCIALE
2016	8742	A39156	28.429,80	2017	31100	RIETI AMMINISTRAZIONE PROVINCIALE
2016	8743	A39156	32.922,25	2017	31100	VITERBO AMMINISTRAZIONE PROVINCIALE
2016	8744	A39156	1.312.044,46	2017	31100	CITTA' METROPOLITANA DI ROMA CAPITALE
2016	8745	A39156	35.961,00	2017	31100	VITERBO AMMINISTRAZIONE PROVINCIALE
2016	8746	A39156	69.155,77	2017	31100	LATINA AMMINISTRAZIONE PROVINCIALE
2016	8747	A39156	18.569,90	2017	31100	ROMA CAPITALE
2016	8752	A39156	1.450,81	2017	31100	UNIVERSITA' DEGLI STUDI DI MODENA E REGGIO EMILIA
2016	8753	A39156	3.868,83	2017	31100	TOR VERGATA II UNIVERSITA'
2016	8754	A39156	2.418,02	2017	31100	UNIVERSITA' LA SAPIENZA DI ROMA
2016	8755	A39156	725,41	2017	31100	UNIVERSITA' DEGLI STUDI DI MODENA E REGGIO EMILIA
2016	8756	A39157	5.803,18	2017	31100	PERCORSI SPA
2016	8757	A39157	3.868,75	2017	31100	PERCORSI SPA
2016	8758	A39157	3.868,74	2017	31100	PERCORSI SPA
2016	8759	A39157	4.836,00	2017	31100	AISFOR
2016	8760	A39157	1.083,26	2017	31100	NETFORM SRL FORMAZIONE E SERVIZI PER LE IMPRESE
2016	8761	A39157	3.868,80	2017	31100	ASSOCIAZIONE "CARPE DIEM"
2016	8762	A39157	1.692,60	2017	31100	TERRE DEL LAZIO
2016	8763	A39157	4.836,00	2017	31100	TERRE DEL LAZIO
2016	8764	A39157	5.189,40	2017	31100	ASSOCIAZIONE "SAPIENZA"
2016	8765	A39157	3.868,80	2017	31100	CENTRO STUDI PLANET SCHOOL
2016	8766	A39157	2.243,87	2017	31100	ASSOCIAZIONE LAPIS-ONLUS
2016	8767	A39157	1.921,95	2017	31100	ASSOCIAZIONE "SAPIENZA"
2016	8768	A39157	3.267,37	2017	31100	MEGLIO LUIGI
2016	8769	A39157	1.921,95	2017	31100	MEGLIO LUIGI
2016	8770	A39157	4.612,80	2017	31100	ASSOCIAZIONE "SAPIENZA"
2016	8771	A39157	7.253,93	2017	31100	FB FORMAZIONE E PROGETTAZIONE
2016	8772	A39157	1.934,30	2017	31100	D.M.D. ITALIA S.R.L.
2016	8773	A39157	6.963,75	2017	31100	ASSOGEST SRL
2016	8774	A39157	2.418,00	2017	31100	LA CAMPANELLA SOCIETÀ COOPERATIVA SOCIALE A R.L.
2016	8775	A39157	4.835,95	2017	31100	GM SERVIZI SRL
2016	8776	A39157	7.253,94	2017	31100	GM SERVIZI SRL
2016	8777	A39157	4.836,00	2017	31100	GM SERVIZI SRL
2016	8778	A39157	9.672,00	2017	31100	BIC OMEGA SRL
2016	8779	A39157	2.081,35	2017	31100	MASTER SCHOOL 2000 SRL
2016	8780	A39157	2.708,16	2017	31100	CENTRO STUDI PLANET SCHOOL
2016	8781	A39157	5.077,74	2017	31100	SOC. COOP. GNU PROJECT
2016	8782	A39157	2.687,96	2017	31100	COOP. SOCIALE L'UNIVERSALE 2000
2016	8783	A39157	5.803,20	2017	31100	SOC. COOP. GNU PROJECT
2016	8784	A39157	773,76	2017	31100	INTERNATIONAL LANGUAGE SCHOOL DIPART.STUDIOITALIA
2016	8785	A39157	18.570,24	2017	31100	A.N.C.E.I. FORMAZIONE E RICERCA
2016	8786	A39157	18.570,24	2017	31100	A.N.C.E.I. FORMAZIONE E RICERCA
2016	8787	A39157	18.570,24	2017	31100	A.N.C.E.I. FORMAZIONE E RICERCA
2016	8788	A39157	7.254,00	2017	31100	A.N.C.E.I. FORMAZIONE E RICERCA
2016	8789	A39157	622,24	2017	31100	CENTRO STUDI ANTONIO MANIERI
2016	8790	A39157	317,78	2017	31100	ESSESCUOLE
2016	8791	A39157	4,88	2017	31100	COMPLESSO SCOLASTICO SERAPHICUM S.R.L.
2016	8792	A39157	5.048,78	2017	31100	G. FERRO SRL
2016	8793	A39157	0,45	2017	31100	CENTRO CULTURALE PONTINO
2016	8794	A39157	0,30	2017	31100	COMPLESSO SCOLASTICO PIO VII
2016	8795	A39157	6,49	2017	31100	ISTITUTO SCOLASTICO PARITARIO "ENRICO MATTEI"



Anno Impegno	Numero Impegno	Capitolo	Importo	Esigibilità	Class. Capitolo	Creditore
2016	8796	A39157	0,49	2017	31100	ISTITUTO SANTA MARIA SRL
2016	8797	A39157	146,19	2017	31100	CATTANEO
2016	8798	A39157	470,03	2017	31100	SO.GE.IS SRL IST PARITARIO J ROUSSEAU
2016	8799	A39157	4.659,03	2017	31100	ISTITUTO "GIOVANNI FALCONE" S.R.L.
2016	8800	A39157	12.578,82	2017	31100	CONSORZIO STEDI
2016	8801	A39157	1.787,35	2017	31100	CONSORZIO STEDI
2016	8802	A39157	6.770,40	2017	31100	ERFAP - ENTE REG.LE FORMAZ. ADDESTRAMENTO PROF.LE
2016	8803	A39157	6.898,50	2017	31100	TIVOLI FORMA SRL
2016	8804	A39157	945,91	2017	31100	TIVOLI FORMA SRL
2016	8805	A39157	3.412,25	2017	31100	TIVOLI FORMA SRL
2016	8806	A39157	3.412,25	2017	31100	TIVOLI FORMA SRL
2016	8807	A39157	3.412,25	2017	31100	TIVOLI FORMA SRL
2016	8808	A39157	3.412,25	2017	31100	TIVOLI FORMA SRL
2016	8809	A39157	3.412,25	2017	31100	TIVOLI FORMA SRL
2016	8810	A39157	3.412,25	2017	31100	TIVOLI FORMA SRL
2016	8811	A39157	3.022,48	2017	31100	TIVOLI FORMA SRL
2016	8812	A39157	2.559,44	2017	31100	TIVOLI FORMA SRL
2016	8813	A39157	2.559,44	2017	31100	TIVOLI FORMA SRL
2016	8814	A39157	2.925,03	2017	31100	TIVOLI FORMA SRL
2016	8815	A39157	4.771,89	2017	31100	TIVOLI FORMA SRL
2016	8816	A39157	16.293,32	2017	31100	TIVOLI FORMA SRL
2016	8817	A39157	18.570,48	2017	31100	SE.DI.IN. S.R.L.
2016	8818	A39157	10.357,08	2017	31100	COM 2 S.R.L.
2016	8819	A39157	8.567,14	2017	31100	COM 2 S.R.L.
2016	8820	A39157	4.974,61	2017	31100	MA.GI.CA.
2016	8821	A39157	2.034,09	2017	31100	MA.GI.CA.
2016	8822	A39157	20.749,06	2017	31100	CEFME/CTP
2016	8823	A39157	2.979,09	2017	31100	CEFME/CTP
2016	8824	A39157	873,82	2017	31100	CEFME/CTP
2016	8825	A39157	0,01	2017	31100	C.S. EUROPA CULTURA E SVILUPPO
2016	8826	A39157	2.901,62	2017	31100	LIBERA UNIVERSITA' CAMPUS BIO-MEDICO DI ROMA
2016	8827	A39157	2.901,62	2017	31100	ASSOCIAZIONE ARIANNA ONLUS
2016	8829	A39157	7.254,06	2017	31100	EDUCAZIONE TECNOLOGICA SRL
2016	8830	A39157	2.901,62	2017	31100	COM 2 S.R.L.
2016	8831	A39157	2.901,62	2017	31100	CENTRO CONSORZI
2016	8832	A39157	2.901,62	2017	31100	NEUROMED
2016	8833	A39157	725,41	2017	31100	SICURFOM ITALIA
2016	8834	A39157	524,81	2017	31100	COM 2 S.R.L.
2016	8835	A39157	725,41	2017	31100	COM 2 S.R.L.
2016	8836	A39157	1.133,13	2017	31100	COM 2 S.R.L.
2016	8837	A39157	621,41	2017	31100	COM 2 S.R.L.
2016	8838	A39157	771,83	2017	31100	ASSOCIAZIONE ESSENIA UET
2016	8839	A39157	725,41	2017	31100	CENTRO CONSORZI
2016	8840	A39157	725,41	2017	31100	NEUROMED
2016	8841	A39157	180,67	2017	31100	A.R.F.O.S. S.C.A.R.L. ONLUS
2016	8842	A39158	1.934,30	2017	31100	CARITAS DIOCESANA - ROMA -
2016	8843	A39158	3.868,74	2017	31100	CARITAS DIOCESANA - ROMA -
2016	8844	A39159	65,61	2017	18000	TOR VERGATA II UNIVERSITA'
2016	8845	A39159	82,09	2017	18000	TOR VERGATA II UNIVERSITA'
2016	8846	A39159	1.372,00	2017	18000	VITERBO AMMINISTRAZIONE PROVINCIALE
2016	8847	A39159	2.176,23	2017	18000	FROSINONE AMMINISTRAZIONE PROVINCIALE
2016	8848	A39159	2,05	2017	18000	ISTITUTO D'ISTRUZIONE SUPERIORE M.FILETICO
2016	8849	A39159	0,13	2017	18000	ISTITUTO TECNICO COMMERCIALE PARITARIO "B. CROCE"
2016	8850	A39159	50,57	2017	18000	ISTITUTO SCOLASTICO PARITARIO "A. SOCCORDATO"
2016	8851	A39159	16,09	2017	18000	ISTITUTO TECNICO INDUSTRIALE STATALE "B. PASCAL"
2016	8852	A39159	11,48	2017	18000	I.P.S.I.A. - TIVOLI
2016	8853	A39159	8,85	2017	18000	I.T.I.S. A. PACINOTTI
2016	8854	A39159	70,50	2017	18000	ISTITUTO STATALE ISTRUZIONE CLASSICA E TECNICA
2016	8855	A39159	212,66	2017	18000	ISTITUTO D'ISTRUZIONE SECONDARIA SUPERIORE GIOSUE' CARDUCCI
2016	8856	A39159	11.096,28	2017	18000	FROSINONE AMMINISTRAZIONE PROVINCIALE
2016	8857	A39159	1.827,61	2017	18000	LATINA AMMINISTRAZIONE PROVINCIALE
2016	8858	A39159	1.222,15	2017	18000	RIETI AMMINISTRAZIONE PROVINCIALE
2016	8859	A39159	14.506,14	2017	18000	CITTA' METROPOLITANA DI ROMA CAPITALE
2016	8860	A39159	3.937,18	2017	18000	VITERBO AMMINISTRAZIONE PROVINCIALE
2016	8861	A39159	11.482,60	2017	18000	CITTA' METROPOLITANA DI ROMA CAPITALE
2016	8862	A39159	17.698,00	2017	18000	CITTA' METROPOLITANA DI ROMA CAPITALE
2016	8863	A39159	2.166,08	2017	18000	FROSINONE AMMINISTRAZIONE PROVINCIALE
2016	8864	A39159	2.400,18	2017	18000	LATINA AMMINISTRAZIONE PROVINCIALE
2016	8865	A39159	963,70	2017	18000	RIETI AMMINISTRAZIONE PROVINCIALE
2016	8866	A39159	1.116,00	2017	18000	VITERBO AMMINISTRAZIONE PROVINCIALE

Anno Impegno	Numero Impegno	Capitolo	Importo	Esigibilità	Class. Capitolo	Creditore
2016	8867	A39159	44.475,52	2017	18000	CITTA' METROPOLITANA DI ROMA CAPITALE
2016	8868	A39159	1.219,00	2017	18000	VITERBO AMMINISTRAZIONE PROVINCIALE
2016	8869	A39159	2.344,23	2017	18000	LATINA AMMINISTRAZIONE PROVINCIALE
2016	8870	A39159	630,09	2017	18000	ROMA CAPITALE
2016	8875	A39159	49,19	2017	18000	UNIVERSITA' DEGLI STUDI DI MODENA E REGGIO EMILIA
2016	8876	A39159	131,17	2017	18000	TOR VERGATA II UNIVERSITA'
2016	8877	A39159	81,98	2017	18000	UNIVERSITA' LA SAPIENZA DI ROMA
2016	8878	A39159	24,59	2017	18000	UNIVERSITA' DEGLI STUDI DI MODENA E REGGIO EMILIA
2016	8879	A39160	196,82	2017	18000	PERCORSI SPA
2016	8880	A39160	131,25	2017	18000	PERCORSI SPA
2016	8881	A39160	131,26	2017	18000	PERCORSI SPA
2016	8882	A39160	164,00	2017	18000	AISFOR
2016	8883	A39160	36,74	2017	18000	NETFORM SRL FORMAZIONE E SERVIZI PER LE IMPRESE
2016	8884	A39160	131,20	2017	18000	ASSOCIAZIONE "CARPE DIEM"
2016	8885	A39160	57,40	2017	18000	TERRE DEL LAZIO
2016	8886	A39160	164,00	2017	18000	TERRE DEL LAZIO
2016	8887	A39160	176,04	2017	18000	ASSOCIAZIONE "SAPIENZA"
2016	8888	A39160	131,20	2017	18000	CENTRO STUDI PLANET SCHOOL
2016	8889	A39160	76,13	2017	18000	ASSOCIAZIONE LAPIS-ONLUS
2016	8890	A39160	65,25	2017	18000	ASSOCIAZIONE "SAPIENZA"
2016	8891	A39160	110,87	2017	18000	MEGLIO LUIGI
2016	8892	A39160	65,25	2017	18000	MEGLIO LUIGI
2016	8893	A39160	156,48	2017	18000	ASSOCIAZIONE "SAPIENZA"
2016	8894	A39160	246,07	2017	18000	FB FORMAZIONE E PROGETTAZIONE
2016	8895	A39160	65,70	2017	18000	D.M.D. ITALIA S.R.L.
2016	8896	A39160	236,25	2017	18000	ASSOGEST SRL
2016	8897	A39160	82,00	2017	18000	LA CAMPANELLA SOCIETÀ COOPERATIVA SOCIALE A R.L.
2016	8898	A39160	164,05	2017	18000	GM SERVIZI SRL
2016	8899	A39160	246,07	2017	18000	GM SERVIZI SRL
2016	8900	A39160	164,00	2017	18000	GM SERVIZI SRL
2016	8901	A39160	328,00	2017	18000	BIC OMEGA SRL
2016	8902	A39160	70,65	2017	18000	MASTER SCHOOL 2000 SRL
2016	8903	A39160	91,84	2017	18000	CENTRO STUDI PLANET SCHOOL
2016	8904	A39160	172,27	2017	18000	SOC. COOP. GNU PROJECT
2016	8905	A39160	82,04	2017	18000	COOP. SOCIALE L'UNIVERSALE 2000
2016	8906	A39160	26,24	2017	18000	INTERNATIONAL LANGUAGE SCHOOL DIPART.STUDIOITALIA
2016	8907	A39160	196,80	2017	18000	SOC. COOP. GNU PROJECT
2016	8908	A39160	629,76	2017	18000	A.N.C.E.I. FORMAZIONE E RICERCA
2016	8909	A39160	629,76	2017	18000	A.N.C.E.I. FORMAZIONE E RICERCA
2016	8910	A39160	629,76	2017	18000	A.N.C.E.I. FORMAZIONE E RICERCA
2016	8911	A39160	246,00	2017	18000	A.N.C.E.I. FORMAZIONE E RICERCA
2016	8912	A39160	21,14	2017	18000	CENTRO STUDI ANTONIO MANIERI
2016	8913	A39160	10,82	2017	18000	ESSESCUOLE
2016	8914	A39160	0,21	2017	18000	COMPLESSO SCOLASTICO SERAPHICUM S.R.L.
2016	8915	A39160	171,22	2017	18000	G. FERRO SRL
2016	8916	A39160	0,05	2017	18000	CENTRO CULTURALE PONTINO
2016	8917	A39160	0,02	2017	18000	COMPLESSO SCOLASTICO PIO VII
2016	8918	A39160	0,22	2017	18000	ISITUTO SCOLASTICO PARITARIO "ENRICO MATTEI"
2016	8919	A39160	0,01	2017	18000	ISTITUTO SANTA MARIA SRL
2016	8920	A39160	4,95	2017	18000	CATTANEO
2016	8921	A39160	15,94	2017	18000	SO.GE.IS SRL IST PARITARIO J ROUSSEAU
2016	8922	A39160	157,96	2017	18000	ISTITUTO "GIOVANNI FALCONE" S.R.L.
2016	8923	A39160	426,71	2017	18000	CONSORZIO STEDI
2016	8924	A39160	60,83	2017	18000	CONSORZIO STEDI
2016	8925	A39160	229,60	2017	18000	ERFAP - ENTE REG.LE FORMAZ. ADDESTRAMENTO PROF.LE
2016	8926	A39160	234,00	2017	18000	TIVOLI FORMA SRL
2016	8927	A39160	32,09	2017	18000	TIVOLI FORMA SRL
2016	8928	A39160	115,75	2017	18000	TIVOLI FORMA SRL
2016	8929	A39160	115,75	2017	18000	TIVOLI FORMA SRL
2016	8930	A39160	115,75	2017	18000	TIVOLI FORMA SRL
2016	8931	A39160	115,75	2017	18000	TIVOLI FORMA SRL
2016	8932	A39160	115,75	2017	18000	TIVOLI FORMA SRL
2016	8933	A39160	115,75	2017	18000	TIVOLI FORMA SRL
2016	8934	A39160	102,52	2017	18000	TIVOLI FORMA SRL
2016	8935	A39160	86,81	2017	18000	TIVOLI FORMA SRL
2016	8936	A39160	86,81	2017	18000	TIVOLI FORMA SRL
2016	8937	A39160	99,22	2017	18000	TIVOLI FORMA SRL
2016	8938	A39160	161,86	2017	18000	TIVOLI FORMA SRL
2016	8939	A39160	552,68	2017	18000	TIVOLI FORMA SRL
2016	8940	A39160	629,61	2017	18000	SE.DI.IN. S.R.L.

Anno Impegno	Numero Impegno	Capitolo	Importo	Esigibilità	Class. Capitolo	Creditore
2016	8941	A39160	351,16	2017	18000	COM 2 S.R.L.
2016	8942	A39160	290,47	2017	18000	COM 2 S.R.L.
2016	8943	A39160	168,66	2017	18000	MA.GI.CA.
2016	8944	A39160	68,96	2017	18000	MA.GI.CA.
2016	8945	A39160	703,49	2017	18000	CEFME/CTP
2016	8946	A39160	101,01	2017	18000	CEFME/CTP
2016	8947	A39160	29,62	2017	18000	CEFME/CTP
2016	8948	A39160	98,38	2017	18000	LIBERA UNIVERSITA' CAMPUS BIO-MEDICO DI ROMA
2016	8949	A39160	98,38	2017	18000	ASSOCIAZIONE ARIANNA ONLUS
2016	8951	A39160	245,94	2017	18000	EDUCAZIONE TECNOLOGICA SRL
2016	8952	A39160	98,38	2017	18000	COM 2 S.R.L.
2016	8953	A39160	98,38	2017	18000	CENTRO CONSORZI
2016	8954	A39160	98,38	2017	18000	NEUROMED
2016	8955	A39160	24,59	2017	18000	SICURFOM ITALIA
2016	8956	A39160	17,79	2017	18000	COM 2 S.R.L.
2016	8957	A39160	24,59	2017	18000	COM 2 S.R.L.
2016	8958	A39160	38,41	2017	18000	COM 2 S.R.L.
2016	8959	A39160	21,06	2017	18000	COM 2 S.R.L.
2016	8960	A39160	26,17	2017	18000	ASSOCIAZIONE ESSENIA UET
2016	8961	A39160	24,59	2017	18000	CENTRO CONSORZI
2016	8962	A39160	24,59	2017	18000	NEUROMED
2016	8963	A39160	6,12	2017	18000	A.R.F.O.S. S.C.A.R.L. ONLUS
2016	8964	A39161	65,70	2017	18000	CARITAS DIOCESANA - ROMA -
2016	8965	A39161	131,26	2017	18000	CARITAS DIOCESANA - ROMA -
2016	8966	A39162	150,00	2017	31100	UNIVERSITA' DEGLI STUDI DI MODENA E REGGIO EMILIA
2016	8968	A39162	2.000,00	2017	31100	UNIVERSITA' LA SAPIENZA DI ROMA
2016	8969	A39162	2.000,00	2017	31100	UNIVERSITA' LA SAPIENZA DI ROMA
2016	8970	A39162	2.000,00	2017	31100	TOR VERGATA II UNIVERSITA'
2016	8971	A39162	420,57	2017	31100	UNIVERSITA' IUAV DI VENEZIA
2016	8972	A39162	5.765,07	2017	31100	UNIVERSITA' DEGLI STUDI ROMA TRE
2016	8973	A39162	1.714,71	2017	31100	UNIVERSITA' DEGLI STUDI ROMA TRE
2016	8974	A39162	2.750,00	2017	31100	UNIVERSITA' DEGLI STUDI DI ROMA LA SAPIENZA
2016	8975	A39162	2.000,00	2017	31100	TOR VERGATA II UNIVERSITA'
2016	8976	A39162	3.000,00	2017	31100	UNIVERSITA' DI CAMERINO
2016	8977	A39162	138.528,09	2017	31100	LAZIODISU
2016	8978	A39163	147,95	2017	31100	CONSORZIO TERRENZIO
2016	8979	A39163	129,50	2017	31100	RISTORANTE TEMA
2016	8980	A39163	5.850,84	2017	31100	STUDIONET S.R.L.
2016	8981	A39163	24.019,99	2017	31100	CATTANEO
2016	8982	A39163	11.658,37	2017	31100	ASSOCIAZIONE "PER FORMARE"
2016	8983	A39163	2.368,97	2017	31100	ASS.FOR.SEO. SOC. CONSORTILE NON A SCOPO DI LUCRO
2016	8984	A39163	4.448,10	2017	31100	CENTRO STUDI ACCADEMIA DI CESTRA LUCILLA E C. SNC
2016	8985	A39163	5.663,72	2017	31100	SPEHA FRESIA S.C.A.R.L.
2016	8986	A39163	20.803,76	2017	31100	ENGIM CFP SAN PAOLO
2016	8987	A39163	14.170,14	2017	31100	DINAMICA SCUOLA S.R.L.
2016	8988	A39163	11.777,18	2017	31100	SE.G.MA. S.R.L
2016	8989	A39163	5.000,00	2017	31100	COFIMP
2016	8990	A39163	1.950,00	2017	31100	ISTITUTO LUIGI STURZO
2016	8991	A39163	1.900,00	2017	31100	THE BRITISH SCHOOL S.R.L.
2016	8992	A39163	2.500,00	2017	31100	GM FORMAZIONE S.R.L.
2016	8993	A39163	2.500,00	2017	31100	CENTRO DI FORMAZIONE MAVECO SRL
2016	8994	A39163	2.500,00	2017	31100	INGENIUM CONSULENZA E FORMAZIONE SRL
2016	8995	A39163	2.500,00	2017	31100	ASSOCIAZIONE PER LA FORMAZ. PROFESSIONALE-QUASAR
2016	8996	A39163	3.700,00	2017	31100	LIBERA UNIVERSITA DEGLI STUDI "S.PIO V"
2016	8997	A39163	4.955,96	2017	31100	COOP. SOC. FOLIAS
2016	8998	A39163	76,92	2017	31100	COOP. SOC. FOLIAS
2016	8999	A39163	500,00	2017	31100	ACSI INFORMATICA S.R.L.
2016	9000	A39163	3.000,00	2017	31100	CENTRO CULTURALE PONTINO
2016	9001	A39163	527,89	2017	31100	FONDAZIONE ALDINI VALERIANI
2016	9002	A39163	586,28	2017	31100	E.N.F.A.P. EMILIA ROMAGNA
2016	9003	A39163	3.000,00	2017	31100	EUROLINK SRL
2016	9004	A39163	14.550,00	2017	31100	EUROLINK SRL
2016	9005	A39163	7.500,00	2017	31100	GESTIONE E MANAGEMENT S.R.L.
2016	9006	A39163	2.000,00	2017	31100	ISTITUTO LUIGI STURZO
2016	9007	A39163	5.600,00	2017	31100	ASSOCIAZIONE LAPIS-ONLUS
2016	9008	A39163	6.000,00	2017	31100	UNIFORM GROUP
2016	9009	A39163	2.744,50	2017	31100	UNIFORM GROUP
2016	9010	A39163	521,11	2017	31100	PROMIMPRESA
2016	9011	A39163	1.348,60	2017	31100	FONDAZIONE COLLEGIO EUROPEO DI PARMA
2016	9012	A39163	750,00	2017	31100	COM 2 S.R.L.

Anno Impegno	Numero Impegno	Capitolo	Importo	Esigibilità	Class. Capitolo	Creditore
2016	9013	A39163	3.000,00	2017	31100	GM FORMAZIONE S.R.L.
2016	9014	A39163	250,00	2017	31100	ANAFI SANITAS
2016	9015	A39163	3.000,00	2017	31100	ARCHIBIT GENERATION SRL
2016	9016	A39163	250,00	2017	31100	LABOCONSULT SRL
2016	9017	A39163	6.000,00	2017	31100	INGENIUM CONSULENZA E FORMAZIONE SRL
2016	9018	A39163	5.700,00	2017	31100	C.S. EUROPA CULTURA E SVILUPPO
2016	9020	A39163	2.225,19	2017	31100	UNIVERSITA' DEGLI STUDI DI ROMA LA SAPIENZA
2016	9021	A39163	5.130,35	2017	31100	ASSOCIAZIONE "PER FORMARE"
2016	9022	A39163	1.784,59	2017	31100	CENTRO MANUELA MEZZELANI
2016	9023	A39165	145,08	2017	31100	UNIVERSITA' DEGLI STUDI DI MODENA E REGGIO EMILIA
2016	9025	A39165	1.934,36	2017	31100	UNIVERSITA' LA SAPIENZA DI ROMA
2016	9026	A39165	1.934,40	2017	31100	UNIVERSITA' LA SAPIENZA DI ROMA
2016	9027	A39165	1.934,40	2017	31100	TOR VERGATA II UNIVERSITA'
2016	9028	A39165	406,78	2017	31100	UNIVERSITA' IUAV DI VENEZIA
2016	9029	A39165	5.576,02	2017	31100	UNIVERSITA' DEGLI STUDI ROMA TRE
2016	9030	A39165	1.658,47	2017	31100	UNIVERSITA' DEGLI STUDI ROMA TRE
2016	9031	A39165	2.152,23	2017	31100	UNIVERSITA' DEGLI STUDI DI ROMA LA SAPIENZA
2016	9032	A39165	2.659,81	2017	31100	UNIVERSITA' DEGLI STUDI DI ROMA LA SAPIENZA
2016	9033	A39165	1.934,42	2017	31100	TOR VERGATA II UNIVERSITA'
2016	9034	A39165	2.901,62	2017	31100	UNIVERSITA' DI CAMERINO
2016	9035	A39165	133.985,40	2017	31100	LAZIODISU
2016	9036	A39166	143,10	2017	31100	CONSORZIO TERRENZIO
2016	9037	A39166	125,25	2017	31100	RISTORANTE TEMA
2016	9038	A39166	5.658,98	2017	31100	STUDIONET S.R.L.
2016	9039	A39166	23.232,33	2017	31100	CATTANEO
2016	9040	A39166	11.276,07	2017	31100	ASSOCIAZIONE "PER FORMARE"
2016	9041	A39166	2.291,29	2017	31100	ASS.FOR.SEO. SOC. CONSORTILE NON A SCOPO DI LUCRO
2016	9042	A39166	4.302,24	2017	31100	CENTRO STUDI ACCADEMIA DI CESTRA LUCILLA E C. SNC
2016	9043	A39166	5.478,01	2017	31100	SPEHA FRESIA S.C.A.R.L.
2016	9044	A39166	20.121,56	2017	31100	ENGIM CFP SAN PAOLO
2016	9045	A39166	13.695,45	2017	31100	DINAMICA SCUOLA S.R.L.
2016	9046	A39166	11.390,98	2017	31100	SE.G.MA. S.R.L.
2016	9047	A39166	4.836,00	2017	31100	COFIMP
2016	9048	A39166	1.886,04	2017	31100	ISTITUTO LUIGI STURZO
2016	9049	A39166	1.837,59	2017	31100	THE BRITISH SCHOOL S.R.L.
2016	9050	A39166	2.417,94	2017	31100	GM FORMAZIONE S.R.L.
2016	9051	A39166	2.417,89	2017	31100	CENTRO DI FORMAZIONE MAVECO SRL
2016	9052	A39166	2.417,96	2017	31100	INGENIUM CONSULENZA E FORMAZIONE SRL
2016	9053	A39166	2.418,00	2017	31100	ASSOCIAZIONE PER LA FORMAZ. PROFESSIONALE-QUASAR
2016	9054	A39166	3.578,64	2017	31100	LIBERA UNIVERSITA DEGLI STUDI "S.PIO V"
2016	9055	A39166	4.793,43	2017	31100	COOP. SOC. FOLIAS
2016	9056	A39166	101,39	2017	31100	COOP. SOC. FOLIAS
2016	9057	A39166	483,60	2017	31100	ACSI INFORMATICA S.R.L.
2016	9058	A39166	2.901,66	2017	31100	CENTRO CULTURALE PONTINO
2016	9059	A39166	510,58	2017	31100	FONDAZIONE ALDINI VALERIANI
2016	9060	A39166	567,05	2017	31100	E.N.F.A.P. EMILIA ROMAGNA
2016	9061	A39166	2.901,62	2017	31100	EUROLINK SRL
2016	9062	A39166	14.072,87	2017	31100	EUROLINK SRL
2016	9063	A39166	7.254,06	2017	31100	GESTIONE E MANAGEMENT S.R.L.
2016	9064	A39166	1.934,41	2017	31100	ISTITUTO LUIGI STURZO
2016	9065	A39166	5.416,36	2017	31100	ASSOCIAZIONE LAPIS-ONLUS
2016	9066	A39166	5.803,25	2017	31100	UNIFORM GROUP
2016	9067	A39166	2.654,50	2017	31100	UNIFORM GROUP
2016	9068	A39166	504,03	2017	31100	PROMIMPRESA
2016	9069	A39166	1.304,37	2017	31100	FONDAZIONE COLLEGIO EUROPEO DI PARMA
2016	9070	A39166	725,40	2017	31100	COM 2 S.R.L.
2016	9071	A39166	2.901,62	2017	31100	GM FORMAZIONE S.R.L.
2016	9072	A39166	241,80	2017	31100	ANAFI SANITAS
2016	9073	A39166	2.901,62	2017	31100	ARCHIBIT GENERATION SRL
2016	9074	A39166	241,80	2017	31100	LABOCONSULT SRL
2016	9075	A39166	5.803,25	2017	31100	INGENIUM CONSULENZA E FORMAZIONE SRL
2016	9076	A39166	5.513,09	2017	31100	C.S. EUROPA CULTURA E SVILUPPO
2016	9078	A39166	4.962,12	2017	31100	ASSOCIAZIONE "PER FORMARE"
2016	9079	A39166	1.726,07	2017	31100	CENTRO MANUELA MEZZELANI
2016	9080	A39167	4,92	2017	18000	UNIVERSITA' DEGLI STUDI DI MODENA E REGGIO EMILIA
2016	9082	A39167	65,64	2017	18000	UNIVERSITA' LA SAPIENZA DI ROMA
2016	9083	A39167	65,60	2017	18000	UNIVERSITA' LA SAPIENZA DI ROMA
2016	9084	A39167	65,60	2017	18000	TOR VERGATA II UNIVERSITA'
2016	9085	A39167	13,80	2017	18000	UNIVERSITA' IUAV DI VENEZIA
2016	9086	A39167	189,05	2017	18000	UNIVERSITA' DEGLI STUDI ROMA TRE

Anno Impegno	Numero Impegno	Capitolo	Importo	Esigibilità	Class. Capitolo	Creditore
2016	9087	A39167	56,24	2017	18000	UNIVERSITA' DEGLI STUDI ROMA TRE
2016	9088	A39167	72,96	2017	18000	UNIVERSITA' DEGLI STUDI DI ROMA LA SAPIENZA
2016	9089	A39167	90,19	2017	18000	UNIVERSITA' DEGLI STUDI DI ROMA LA SAPIENZA
2016	9090	A39167	65,58	2017	18000	TOR VERGATA II UNIVERSITA'
2016	9091	A39167	98,38	2017	18000	UNIVERSITA' DI CAMERINO
2016	9092	A39167	4.542,69	2017	18000	LAZIODISU
2016	9093	A39168	4,85	2017	18000	CONSORZIO TERRENZIO
2016	9094	A39168	191,86	2017	18000	STUDIONET S.R.L.
2016	9095	A39168	787,68	2017	18000	CATTANEO
2016	9096	A39168	382,31	2017	18000	ASSOCIAZIONE "PER FORMARE"
2016	9097	A39168	77,69	2017	18000	ASS.FOR.SEO. SOC. CONSORTILE NON A SCOPO DI LUCRO
2016	9098	A39168	145,88	2017	18000	CENTRO STUDI ACCADEMIA DI CESTRA LUCILLA E C. SNC
2016	9099	A39168	185,72	2017	18000	SPEHA FRESIA S.C.A.R.L.
2016	9100	A39168	682,20	2017	18000	ENGIM CFP SAN PAOLO
2016	9101	A39168	464,69	2017	18000	DINAMICA SCUOLA S.R.L.
2016	9102	A39168	386,20	2017	18000	SE.G.MA. S.R.L
2016	9103	A39168	164,00	2017	18000	COFIMP
2016	9104	A39168	63,96	2017	18000	ISTITUTO LUIGI STURZO
2016	9105	A39168	62,41	2017	18000	THE BRITISH SCHOOL S.R.L.
2016	9106	A39168	82,06	2017	18000	GM FORMAZIONE S.R.L.
2016	9107	A39168	82,11	2017	18000	CENTRO DI FORMAZIONE MAVECO SRL
2016	9108	A39168	82,04	2017	18000	INGENIUM CONSULENZA E FORMAZIONE SRL
2016	9109	A39168	82,00	2017	18000	ASSOCIAZIONE PER LA FORMAZ. PROFESSIONALE-QUASAR
2016	9110	A39168	121,36	2017	18000	LIBERA UNIVERSITA DEGLI STUDI "S.PIO V"
2016	9111	A39168	162,51	2017	18000	COOP. SOC. FOLIAS
2016	9112	A39168	2,53	2017	18000	COOP. SOC. FOLIAS
2016	9113	A39168	16,40	2017	18000	ACSI INFORMATICA S.R.L.
2016	9114	A39168	98,34	2017	18000	CENTRO CULTURALE PONTINO
2016	9115	A39168	17,32	2017	18000	FONDAZIONE ALDINI VALERIANI
2016	9116	A39168	19,23	2017	18000	E.N.F.A.P. EMILIA ROMAGNA
2016	9117	A39168	98,38	2017	18000	EUROLINK SRL
2016	9118	A39168	477,13	2017	18000	EUROLINK SRL
2016	9119	A39168	245,94	2017	18000	GESTIONE E MANAGEMENT S.R.L.
2016	9120	A39168	65,59	2017	18000	ISTITUTO LUIGI STURZO
2016	9121	A39168	183,64	2017	18000	ASSOCIAZIONE LAPIS-ONLUS
2016	9122	A39168	196,75	2017	18000	UNIFORM GROUP
2016	9123	A39168	90,00	2017	18000	UNIFORM GROUP
2016	9124	A39168	17,08	2017	18000	PROMIMPRESA
2016	9125	A39168	44,23	2017	18000	FONDAZIONE COLLEGIO EUROPEO DI PARMA
2016	9126	A39168	24,60	2017	18000	COM 2 S.R.L.
2016	9127	A39168	98,38	2017	18000	GM FORMAZIONE S.R.L.
2016	9128	A39168	8,20	2017	18000	ANAFI SANITAS
2016	9129	A39168	98,38	2017	18000	ARCHIBIT GENERATION SRL
2016	9130	A39168	8,20	2017	18000	LABOCONSULT SRL
2016	9131	A39168	196,75	2017	18000	INGENIUM CONSULENZA E FORMAZIONE SRL
2016	9132	A39168	186,91	2017	18000	C.S. EUROPA CULTURA E SVILUPPO
2016	9134	A39168	168,24	2017	18000	ASSOCIAZIONE "PER FORMARE"
2016	9135	A39168	58,52	2017	18000	CENTRO MANUELA MEZZELANI
2016	9136	A39170	6.162,90	2017	31100	VITERBO AMMINISTRAZIONE PROVINCIALE
2016	9137	A39170	10.673,30	2017	31100	FROSINONE AMMINISTRAZIONE PROVINCIALE
2016	9138	A39170	54.434,00	2017	31100	FROSINONE AMMINISTRAZIONE PROVINCIALE
2016	9139	A39170	9.228,60	2017	31100	LATINA AMMINISTRAZIONE PROVINCIALE
2016	9140	A39170	4.510,10	2017	31100	RIETI AMMINISTRAZIONE PROVINCIALE
2016	9141	A39170	76.156,21	2017	31100	CITTA' METROPOLITANA DI ROMA CAPITALE
2016	9142	A39170	9.451,75	2017	31100	VITERBO AMMINISTRAZIONE PROVINCIALE
2016	9143	A39171	24.986,50	2017	31100	LAZIO INNOVA S.P.A.
2016	9144	A39171	300.041,56	2017	31100	LAZIODISU
2016	9145	A39171	0,41	2017	31100	PRICEWATERHOUSECOOPERS ADVISORY S.R.L.
2016	9146	A39171	19.642,00	2017	31100	LAZIOCREA S.P.A.
2016	9147	A39171	1.610,40	2017	31100	CLES S.R.L.
2016	9148	A39172	5.960,75	2017	31100	VITERBO AMMINISTRAZIONE PROVINCIALE
2016	9149	A39172	10.323,22	2017	31100	FROSINONE AMMINISTRAZIONE PROVINCIALE
2016	9150	A39172	52.648,97	2017	31100	FROSINONE AMMINISTRAZIONE PROVINCIALE
2016	9151	A39172	73.661,10	2017	31100	CITTA' METROPOLITANA DI ROMA CAPITALE
2016	9152	A39172	8.926,24	2017	31100	LATINA AMMINISTRAZIONE PROVINCIALE
2016	9153	A39172	4.362,34	2017	31100	RIETI AMMINISTRAZIONE PROVINCIALE
2016	9154	A39172	9.141,81	2017	31100	VITERBO AMMINISTRAZIONE PROVINCIALE
2016	9155	A39173	24.167,13	2017	31100	LAZIO INNOVA S.P.A.
2016	9156	A39173	290.202,42	2017	31100	LAZIODISU
2016	9157	A39173	0,35	2017	31100	PRICEWATERHOUSECOOPERS ADVISORY S.R.L.

Anno Impegno	Numero Impegno	Capitolo	Importo	Esigibilità	Class. Capitolo	Creditore
2016	9158	A39173	18.997,88	2017	31100	LAZIOCREA S.P.A.
2016	9159	A39173	1.557,58	2017	31100	CLES S.R.L.
2016	9160	A39174	202,15	2017	18000	VITERBO AMMINISTRAZIONE PROVINCIALE
2016	9161	A39174	350,08	2017	18000	FROSINONE AMMINISTRAZIONE PROVINCIALE
2016	9162	A39174	1.785,03	2017	18000	FROSINONE AMMINISTRAZIONE PROVINCIALE
2016	9163	A39174	302,36	2017	18000	LATINA AMMINISTRAZIONE PROVINCIALE
2016	9164	A39174	147,76	2017	18000	RIETI AMMINISTRAZIONE PROVINCIALE
2016	9165	A39174	2.495,09	2017	18000	CITTA' METROPOLITANA DI ROMA CAPITALE
2016	9166	A39174	310,10	2017	18000	VITERBO AMMINISTRAZIONE PROVINCIALE
2016	9167	A39175	819,37	2017	18000	LAZIO INNOVA S.P.A.
2016	9168	A39175	9.839,14	2017	18000	LAZIODISU
2016	9169	A39175	644,12	2017	18000	LAZIOCREA S.P.A.
2016	9170	A39175	52,82	2017	18000	CLES S.R.L.
2016	9171	A39175	0,04	2017	18000	PRICEWATERHOUSECOOPERS ADVISORY S.R.L.
2016	9172	A39176	200,00	2017	31100	AUTORITA' PER LA VIGILANZA SUI CONTRATTI PUBBLICI
2016	9173	A39177	193,44	2017	31100	AUTORITA' PER LA VIGILANZA SUI CONTRATTI PUBBLICI
2016	9174	A39178	6,56	2017	18000	AUTORITA' PER LA VIGILANZA SUI CONTRATTI PUBBLICI
2016	9175	A39179	1.160,65	2017	31100	ISTITUTO SUPERIORE DI ISTRUZIONE "R.CARTESIO"
2016	9176	A39179	4.758,66	2017	31100	ISTITUTO SUPERIORE DI ISTRUZIONE "R.CARTESIO"
2016	9177	A39179	10.881,09	2017	31100	ISTITUTO SUPERIORE DI ISTRUZIONE "R.CARTESIO"
2016	9178	A39179	4.352,44	2017	31100	ISTITUTO SUPERIORE DI ISTRUZIONE "R.CARTESIO"
2016	9179	A39179	2.321,30	2017	31100	ISTITUTO SUPERIORE DI ISTRUZIONE "R.CARTESIO"
2016	9180	A39179	14.027,42	2017	31100	ITIS CANNIZZARO
2016	9181	A39179	31.296,09	2017	31100	I.T.NAUTICO S. G.CABOTO
2016	9182	A39179	12.573,71	2017	31100	I.T.C.S. A. BIANCHINI
2016	9183	A39179	0,09	2017	31100	ISTITUTO STATALE D'ARTE ROMA 2
2016	9184	A39179	155,11	2017	31100	ISTITUTO LEONARDA VACCARI
2016	9185	A39179	20.311,35	2017	31100	I.T.NAUTICO S. G.CABOTO
2016	9186	A39179	5.803,24	2017	31100	ISTITUTO PROFESSIONALE DI STATO S.BENEDETTO DI LT
2016	9187	A39180	3.280,00	2017	18000	LAZIOCREA S.P.A.
2016	9188	A39180	8.188,17	2017	18000	LAZIOCREA S.P.A.
2016	9189	A39184	35.061,82	2017	31100	LAZIOCREA S.P.A.
2016	9190	A39186	12.787,62	2017	31100	LAZIODISU
2016	9191	A39187	251.637,40	2017	31100	LAZIO INNOVA S.P.A.
2016	9192	A39187	21.820,96	2017	31100	LAZIO INNOVA S.P.A.
2016	9193	A39188	3.468,20	2017	31100	ERNEST & YOUNG BUSINESS SCHOOL SRLA A SOCIO UNICO
2016	9194	A39189	117,59	2017	18000	ERNEST & YOUNG BUSINESS SCHOOL SRLA A SOCIO UNICO
2016	9195	A39190	24,90	2017	31100	GRANDE JOLLY SPA
2016	9196	A39191	24,09	2017	31100	GRANDE JOLLY SPA
2016	9197	A39191	0,10	2017	31100	READY TO SRL
2016	9198	A39192	0,87	2017	18000	GRANDE JOLLY SPA
2016	9199	A39192	0,01	2017	18000	CLASSPI - CLASS PUBBLICITA' S.P.A
2016	9200	A39197	0,30	2017	31100	LAZIOCREA S.P.A.
2016	9201	A39199	3.600,47	2017	31100	ASSOCIAZ. CRISTIANA LAVOR. ITALIANI A.C.L.I.
2016	9202	A39201	0,01	2017	18000	PRICEWATERHOUSECOOPERS ADVISORY S.R.L.
2016	9203	A39203	122,07	2017	18000	ASSOCIAZ. CRISTIANA LAVOR. ITALIANI A.C.L.I.
2016	9204	A39204	100.000,00	2017	31100	LAZIOCREA S.P.A.
2016	9205	A39204	249.582,85	2017	31100	LAZIOCREA S.P.A.
2016	9206	A39206	414,92	2017	31100	ISTITUTO POLIGRAFICO E ZECCA DELLO STATO
2016	9207	A39208	247.978,50	2017	31100	LAZIOCREA S.P.A.
2016	9208	A39209	13.830,79	2017	31100	ASSOCIAZ. CRISTIANA LAVOR. ITALIANI A.C.L.I.
2016	9209	A39210	96.720,00	2017	31100	LAZIOCREA S.P.A.
2016	9210	A39210	241.394,67	2017	31100	LAZIOCREA S.P.A.
2016	9211	A39212	401,31	2017	31100	ISTITUTO POLIGRAFICO E ZECCA DELLO STATO
2016	9212	A39213	13.377,20	2017	31100	ASSOCIAZ. CRISTIANA LAVOR. ITALIANI A.C.L.I.
2016	9213	A39214	239.846,65	2017	31100	LAZIOCREA S.P.A.
2016	9214	A39215	13,61	2017	18000	ISTITUTO POLIGRAFICO E ZECCA DELLO STATO
2016	9215	A39216	39,35	2017	18000	ISTITUTO SUPERIORE DI ISTRUZIONE "R.CARTESIO"
2016	9216	A39216	161,34	2017	18000	ISTITUTO SUPERIORE DI ISTRUZIONE "R.CARTESIO"
2016	9217	A39216	368,91	2017	18000	ISTITUTO SUPERIORE DI ISTRUZIONE "R.CARTESIO"
2016	9218	A39216	147,56	2017	18000	ISTITUTO SUPERIORE DI ISTRUZIONE "R.CARTESIO"
2016	9219	A39216	78,70	2017	18000	ISTITUTO SUPERIORE DI ISTRUZIONE "R.CARTESIO"
2016	9220	A39216	475,58	2017	18000	ITIS CANNIZZARO
2016	9221	A39216	1.061,07	2017	18000	I.T.NAUTICO S. G.CABOTO
2016	9222	A39216	426,29	2017	18000	I.T.C.S. A. BIANCHINI
2016	9223	A39216	0,01	2017	18000	ISTITUTO STATALE D'ARTE ROMA 2
2016	9224	A39216	5,47	2017	18000	ISTITUTO LEONARDA VACCARI
2016	9225	A39216	688,65	2017	18000	I.T.NAUTICO S. G.CABOTO
2016	9226	A39216	196,76	2017	18000	ISTITUTO PROFESSIONALE DI STATO S.BENEDETTO DI LT
2016	9227	A39217	8.131,85	2017	18000	LAZIOCREA S.P.A.

Anno Impegno	Numero Impegno	Capitolo	Importo	Esigibilità	Class. Capitolo	Creditore
2016	9228	A39218	139.325,45	2017	18000	ITALIA LAVORO SPA
2016	9229	A39218	31,24	2017	18000	ENAIPI IMPRESA SOCIALE
2016	9230	A39218	89,03	2017	18000	GM FORMAZIONE S.R.L.
2016	9231	A39218	33,05	2017	18000	ORIZZONTI - PICCOLA SOCIETA' COOPERATIVA A R.L.
2016	9232	A39218	192,14	2017	18000	ACCADEMIA INFORMATICA SRL
2016	9233	A39218	45,11	2017	18000	ACCADEMIA INFORMATICA SRL
2016	9234	A39218	410,37	2017	18000	ESEF-CPT ORG. PARIT. FORM. SIC. EDIL. FR E PROV.
2016	9235	A39218	41,01	2017	18000	ESEF-CPT ORG. PARIT. FORM. SIC. EDIL. FR E PROV.
2016	9236	A39218	79,07	2017	18000	CEFME/CTP
2016	9237	A39218	68,45	2017	18000	A.L.E.S.S. ASSOC.LAVORO E SICUREZ.SOC. DON MILANI
2016	9238	A39218	68,85	2017	18000	A.L.E.S.S. ASSOC.LAVORO E SICUREZ.SOC. DON MILANI
2016	9239	A39218	364,78	2017	18000	CIRPS CONSORTIUM
2016	9240	A39218	33,99	2017	18000	CIRPS CONSORTIUM
2016	9241	A39218	922,71	2017	18000	D.M.D. ITALIA S.R.L.
2016	9242	A39218	129,18	2017	18000	D.M.D. ITALIA S.R.L.
2016	9243	A39218	95,02	2017	18000	ISTITUTO G. MESCHINI
2016	9244	A39218	172,78	2017	18000	ISTITUTO G. MESCHINI
2016	9245	A39218	811,24	2017	18000	ASSOCIAZIONE INN.FORM
2016	9246	A39218	170,52	2017	18000	ASSOCIAZIONE INN.FORM
2016	9247	A39218	11,43	2017	18000	CULTURADIMPRESA SRL
2016	9248	A39218	49,12	2017	18000	SENET CONSORZIO
2016	9249	A39218	210,65	2017	18000	MA.GI.CA.
2016	9250	A39218	5,88	2017	18000	A.N.I.P.E. ASSOC. NAZ.LE ISTRUZ. PROF.LE EUROPEA
2016	9251	A39218	3,18	2017	18000	A.N.I.P.E. ASSOC. NAZ.LE ISTRUZ. PROF.LE EUROPEA
2016	9252	A39218	27,54	2017	18000	CULTURADIMPRESA SRL
2016	9253	A39218	619,92	2017	18000	D.M.D. ITALIA S.R.L.
2016	9254	A39218	629,76	2017	18000	TIVOLI FORMA SRL
2016	9255	A39218	106,61	2017	18000	ENAIPI IMPRESA SOCIALE
2016	9256	A39218	4,73	2017	18000	A.N.I.P.E. ASSOC. NAZ.LE ISTRUZ. PROF.LE EUROPEA
2016	9257	A39218	101,10	2017	18000	A.N.I.P.E. ASSOC. NAZ.LE ISTRUZ. PROF.LE EUROPEA
2016	9258	A39218	92,49	2017	18000	A.N.I.P.E. ASSOC. NAZ.LE ISTRUZ. PROF.LE EUROPEA
2016	9259	A39218	8,21	2017	18000	A.N.I.P.E. ASSOC. NAZ.LE ISTRUZ. PROF.LE EUROPEA
2016	9260	A39218	7,12	2017	18000	A.N.I.P.E. ASSOC. NAZ.LE ISTRUZ. PROF.LE EUROPEA
2016	9261	A39218	0,75	2017	18000	FORMAZIONE OBIETTIVO UOMO SOCIETA COOPERATIVA ONLU
2016	9262	A39218	2,46	2017	18000	I.S.P.A REGIONALE LAZIO IST STUDI PROBLEMI ARTIGIA
2016	9263	A39218	52,68	2017	18000	I.S.P.A REGIONALE LAZIO IST STUDI PROBLEMI ARTIGIA
2016	9264	A39218	5,55	2017	18000	CONSORZIO INNOPOLIS
2016	9265	A39218	777,81	2017	18000	CONSORZIO INNOPOLIS
2016	9266	A39218	29,04	2017	18000	CONSORZIO INNOPOLIS
2016	9267	A39218	4,20	2017	18000	CONSORZIO INNOPOLIS
2016	9268	A39218	9,98	2017	18000	CONSORZIO INNOPOLIS
2016	9269	A39218	45,43	2017	18000	ASSOGEST SRL
2016	9270	A39218	3.981,78	2017	18000	F.O.R.M.A.T.
2016	9271	A39218	3.199,92	2017	18000	EYES S.R.L.
2016	9272	A39218	77,87	2017	18000	IRIS T & O - TECNOLOGIE & ORGANIZZAZIONE
2016	9273	A39218	3.930,99	2017	18000	ENAIPI IMPRESA SOCIALE
2016	9274	A39218	1.954,30	2017	18000	IAL S.R.L.INNOVAZIONE APPRENDIMENTO LAVORO
2016	9275	A39218	81,01	2017	18000	SERVIZI INTEGRATI PICCOLA
2016	9276	A39218	1.959,18	2017	18000	I.S.P.A REGIONALE LAZIO IST STUDI PROBLEMI ARTIGIA
2016	9278	A39218	269,32	2017	18000	CEFME/CTP
2016	9279	A39218	249,12	2017	18000	ESEF-CPT ORG. PARIT. FORM. SIC. EDIL. FR E PROV.
2016	9280	A39218	177,03	2017	18000	ENGIM CFP SAN PAOLO
2016	9281	A39218	253,04	2017	18000	ADM FORM SRL
2016	9282	A39218	1.040,89	2017	18000	INFORMAZIONE
2016	9283	A39218	182,34	2017	18000	ASSOCIAZIONE LAPIS-ONLUS
2016	9284	A39218	80,19	2017	18000	D.M.D. ITALIA S.R.L.
2016	9285	A39218	556,17	2017	18000	IN.SI. SPA
2016	9286	A39218	112,72	2017	18000	IN.SI. SPA
2016	9287	A39218	112,72	2017	18000	IN.SI. SPA
2016	9288	A39218	112,72	2017	18000	IN.SI. SPA
2016	9289	A39218	112,72	2017	18000	IN.SI. SPA
2016	9290	A39218	112,72	2017	18000	IN.SI. SPA
2016	9291	A39218	112,72	2017	18000	IN.SI. SPA
2016	9292	A39218	112,72	2017	18000	IN.SI. SPA
2016	9293	A39218	112,72	2017	18000	IN.SI. SPA
2016	9294	A39218	515,50	2017	18000	CONSORZIO SVILUPPO FORMAZIONE
2016	9295	A39218	533,60	2017	18000	CONSORZIO SVILUPPO FORMAZIONE
2016	9296	A39218	533,60	2017	18000	CONSORZIO SVILUPPO FORMAZIONE
2016	9297	A39218	533,60	2017	18000	CONSORZIO SVILUPPO FORMAZIONE
2016	9298	A39218	533,60	2017	18000	CONSORZIO SVILUPPO FORMAZIONE

Anno Impegno	Numero Impegno	Capitolo	Importo	Esigibilità	Class. Capitolo	Creditore
2016	9299	A39218	533,60	2017	18000	CONSORZIO SVILUPPO FORMAZIONE
2016	9300	A39218	533,60	2017	18000	CONSORZIO SVILUPPO FORMAZIONE
2016	9301	A39218	533,60	2017	18000	CONSORZIO SVILUPPO FORMAZIONE
2016	9302	A39218	533,60	2017	18000	CONSORZIO SVILUPPO FORMAZIONE
2016	9303	A39218	533,60	2017	18000	CONSORZIO SVILUPPO FORMAZIONE
2016	9304	A39218	533,60	2017	18000	CONSORZIO SVILUPPO FORMAZIONE
2016	9305	A39218	533,60	2017	18000	CONSORZIO SVILUPPO FORMAZIONE
2016	9306	A39218	533,60	2017	18000	CONSORZIO SVILUPPO FORMAZIONE
2016	9307	A39218	8.973,03	2017	18000	CONSORZIO SVILUPPO FORMAZIONE
2016	9308	A39218	1.049,03	2017	18000	CONSORZIO SVILUPPO FORMAZIONE
2016	9309	A39218	681,87	2017	18000	CONSORZIO SVILUPPO FORMAZIONE
2016	9310	A39218	703,34	2017	18000	A.L.E.S.S. ASSOC.LAVORO E SICUREZ.SOC. DON MILANI
2016	9311	A39218	1.312,00	2017	18000	LE 5 TORRI SOCIETA' COOPERATIVA
2016	9312	A39218	238,17	2017	18000	COOPSERVIZI SOCIETA COOPERATIVA SOCIALE
2016	9313	A39218	32,85	2017	18000	QUEER SRL
2016	9315	A39218	706,91	2017	18000	ENAIIP IMPRESA SOCIALE
2016	9316	A39218	125,02	2017	18000	STRATEGO S.N.C.
2016	9317	A39218	15,09	2017	18000	ANNALES SOCIETA' COOPERATIVA
2016	9318	A39218	31,99	2017	18000	MVM MICROCHIRURGIA VILLA MASSIMO SRL
2016	9319	A39218	393,60	2017	18000	ALL INTERNATIONAL SERVICE COMPANY
2016	9320	A39218	393,60	2017	18000	PANORMUS PICTURES
2016	9321	A39218	1.312,00	2017	18000	CS NET SOCIETA' COOPERATIVA
2016	9322	A39218	328,22	2017	18000	BABY BIRBA SOC COOPERATIVA SOCIALE
2016	9323	A39218	14,56	2017	18000	THE FOODERS 2
2016	9324	A39218	328,22	2017	18000	IBIS.CO SOCIETA COOPERATIVA
2016	9325	A39218	328,22	2017	18000	LANZILAO FABIANA
2016	9326	A39218	381,45	2017	18000	VISIONCOOP SOCIETA' COOPERATIVA SOCIALE
2016	9327	A39218	1.162,52	2017	18000	SAPORI NOSTRANI SOCIETA' COOPERATIVA SOCIALE
2016	9328	A39218	98,47	2017	18000	FOREVER VIAGGI
2016	9329	A39218	328,22	2017	18000	PROMO LAZIO - SOCIETA' COOPERATIVA
2016	9330	A39218	150,88	2017	18000	TERRACHIARA SNC DI A. COVIELLO E C. CAVATERRA SNC
2016	9331	A39218	196,93	2017	18000	TRIONFI SOCIETA COOPERATIVA
2016	9332	A39218	0,59	2017	18000	DAD DIETA A DOMICILIO
2016	9333	A39218	4,32	2017	18000	I FANTAPIRATI ASSOCIAZIONE CULTURALE
2016	9334	A39218	84,45	2017	18000	CAMERA 21 SOCIETA' COOPERATIVA
2016	9335	A39218	1.312,00	2017	18000	ARIN COOPERATIVA SOCIALE A R.L.
2016	9336	A39218	5,42	2017	18000	TER GRUPPO GESTIONI S.R.L.
2016	9337	A39218	2,87	2017	18000	INLINGUA LATINA S.R.L.
2016	9338	A39218	13.968,42	2017	18000	ERNST&YOUNG B.A. SPA
2016	9339	A39218	32,79	2017	18000	I.S.P.A REGIONALE LAZIO IST STUDI PROBLEMI ARTIGIA
2016	9340	A39218	234,69	2017	18000	CONSORZIO INNOPOLIS
2016	9341	A39218	104,05	2017	18000	TER GRUPPO GESTIONI S.R.L.
2016	9342	A39218	44,34	2017	18000	BUCCIARELLI LUIGI & C. SRL
2016	9343	A39218	10.971,60	2017	18000	AGENZIA PER IL LAVORO ALBA S.P.A.
2016	9344	A39218	243,90	2017	18000	D.E.A.COSTRUZIONI S.R.L.
2016	9345	A39218	304,88	2017	18000	S.M.S. S.R.L.
2016	9347	A39218	153,38	2017	18000	F.LLI IANNIELLO S.R.L.
2016	9348	A39218	61,02	2017	18000	FARMACIA MURAGLIA S.N.C.
2016	9350	A39218	75,82	2017	18000	DIEMME SERVICE SCARL
2016	9351	A39218	61,02	2017	18000	FAVORITI GIANLUCA
2016	9352	A39218	61,02	2017	18000	FUSCO TOMMASO
2016	9353	A39218	61,02	2017	18000	BORGO ANTICO S.R.L.
2016	9354	A39218	61,02	2017	18000	A&A SERVICE S.R.L.
2016	9355	A39218	182,04	2017	18000	GENERAL MECCANICA S.R.L.
2016	9356	A39218	34,50	2017	18000	COOP LE MILLE E UNA NOTTE
2016	9357	A39218	43,65	2017	18000	GENIUS
2016	9358	A39218	1,46	2017	18000	I.M.R SRL
2016	9359	A39218	0,35	2017	18000	SOFTLAB S.P.A.
2016	9360	A39218	106,28	2017	18000	UNIONE ITALIANA CIECHI
2016	9361	A39218	367,57	2017	18000	WUERTH S.R.L. - G.M.B.H.
2016	9362	A39218	382,34	2017	18000	COOPERATIVA O.S.A.-OPERATORI SANITARI ASSOCIATI-
2016	9363	A39218	367,69	2017	18000	BIOS SPA
2016	9364	A39218	0,20	2017	18000	ANTHEA HYDRAGAS
2016	9365	A39218	64,29	2017	18000	RENAULT ITALIA SPA
2016	9366	A39218	540,48	2017	18000	BIT MEDIA S.P.A.
2016	9368	A39218	14,35	2017	18000	LABORATORIO ANALISI CLINICHE ALESSANDRIA SRL
2016	9369	A39218	386,08	2017	18000	VELLETRI SERVIZI SPA
2016	9370	A39218	4,92	2017	18000	ASSOCIAZIONE LAPIS-ONLUS
2016	9371	A39218	19,68	2017	18000	ASSOCIAZIONE LAPIS-ONLUS
2016	9372	A39218	224,44	2017	18000	NUNNARI DESIGN DI NUNNARI ANGELO SRL



Anno Impegno	Numero Impegno	Capitolo	Importo	Esigibilità	Class. Capitolo	Creditore
2016	9373	A39218	70,89	2017	18000	EMILIO MUNNO - STUDIO COMMERCIALISTA
2016	9374	A39218	497,62	2017	18000	L.D. SRL
2016	9375	A39218	135,78	2017	18000	LAVANDERIA BACCINI SRL
2016	9376	A39218	64,08	2017	18000	ABATE MASSIMILIANO DITTA INDIVIDUALE
2016	9377	A39218	364,92	2017	18000	CON TE SOCIETA COOPERATIVA SOCIALE
2016	9378	A39218	116,79	2017	18000	DI VIZIO CARLA DITTA INDIVIDUALE
2016	9379	A39218	167,38	2017	18000	MONDIAL CAR DI NARDOZI MARIO
2016	9380	A39218	354,30	2017	18000	AR.PI ARREDAMENTI S.R.L.
2016	9381	A39218	1,71	2017	18000	JOB CONSULT S.R.L.
2016	9382	A39218	70,05	2017	18000	OFFICINA PALLESCHI C. & C. S.R.L.
2016	9383	A39218	198,18	2017	18000	MARIO CIPRIANI
2016	9384	A39218	95,84	2017	18000	F.LLI IANNIELLO S.R.L.
2016	9385	A39218	167,68	2017	18000	ATENEO IMPRESA S.P.A.
2016	9386	A39218	1,92	2017	18000	LEO GROUP S.R.L.
2016	9387	A39218	5,66	2017	18000	INLINGUA LATINA S.R.L.
2016	9388	A39218	19,98	2017	18000	CO.GE.SI. COOP. GESTIONE SERVIZI ED IMPIANTI A R.L
2016	9389	A39218	27,34	2017	18000	SPIN LAZIO S.R.L.
2016	9390	A39218	8,93	2017	18000	CASA BIANCA CASEARIA D'AUSILIO S.A.S. DI PIROZZI G
2016	9391	A39218	364,92	2017	18000	SHANNON S.A.S. DI TOSELLI MARCO & C.
2016	9392	A39218	93,67	2017	18000	BLUE MAGIC S.R.L.
2016	9394	A39218	14,95	2017	18000	BIANCONERO EDIZIONI S.R.L.
2016	9395	A39218	265,07	2017	18000	MINERVA
2016	9396	A39218	147,62	2017	18000	I PANTANI S.R.L. UNIPERSONALE
2016	9397	A39218	74,30	2017	18000	ORECCHINI EDILIZIA SNC DI FANTAUZZI GINO E MASSIMO
2016	9398	A39218	15,54	2017	18000	LA SPONDA
2016	9399	A39218	459,62	2017	18000	AMERICAN EXPRESS SERVICES EUROPE LIMITED
2016	9400	A39218	608,08	2017	18000	COOP. SOC. INTEGRATA C.U.L.T. ARL
2016	9402	A39218	131,36	2017	18000	LA MONGOLFIERA
2016	9403	A39218	9,03	2017	18000	BUCCIARELLI LUIGI & C. SRL
2016	9404	A39218	184,42	2017	18000	BACKSTAGE ACADEMY SOCIETA' COOPERATIVA
2016	9405	A39218	174,17	2017	18000	TELE.SIS. S.N.C. TELEMATICA E SISTEMI ELETTRONICI
2016	9406	A39218	296,62	2017	18000	GABRIELE MAURIZIO S.A.S.
2016	9407	A39218	98,59	2017	18000	RIZZICA PAOLA
2016	9408	A39218	196,98	2017	18000	W@SH SOCIETA' COOPERATIVA
2016	9409	A39218	196,98	2017	18000	AUTOFFICINA DURAZZI SRL
2016	9410	A39218	4,56	2017	18000	ARTO - KART S.N.C. DI TOBIA ANGELO & C.
2016	9411	A39218	885,73	2017	18000	COOPERATIVA SOCIALE IL SUSSURRATORE
2016	9412	A39218	36,79	2017	18000	NUOVA VILLA CLAUDIA S.P.A.- CASA DI CURA PRIVATA
2016	9413	A39218	314,93	2017	18000	INDUSTRIA ALIMENTARE OTTAVIANI GIUSEPPE & C. S.N.C
2016	9414	A39218	157,46	2017	18000	GEMMA & ORO S.R.L.
2016	9415	A39218	23,90	2017	18000	EMOZIONI DI CASA S.R.L.
2016	9416	A39218	0,61	2017	18000	ONE TO ONE SSD ARL
2016	9417	A39218	12,64	2017	18000	G & G ECOCLEAN SOCIETA' COOPERATIVA
2016	9418	A39218	8,24	2017	18000	TEC MEI S.R.L.
2016	9419	A39218	68,29	2017	18000	ALTAIR S.R.L.
2016	9420	A39218	574,43	2017	18000	TEAM SERVICE SOC. COOP. A.R.L.
2016	9421	A39218	413,34	2017	18000	CELLI ILARIO
2016	9426	A39218	19,49	2017	18000	MSM INGEGNERIA SNC DI ING.SALVAGO E ING.MELICA
2016	9427	A39218	28,47	2017	18000	MSM INGEGNERIA SNC DI ING.SALVAGO E ING.MELICA
2016	9428	A39218	20,30	2017	18000	MSM INGEGNERIA SNC DI ING.SALVAGO E ING.MELICA
2016	9430	A39218	40,99	2017	18000	C.M.CAUCCI MARIO - INDUSTRIA TRAVERTINO ROMANO
2016	9433	A39218	6,21	2017	18000	GRUPPO IMMOBILIARE ROMA 05 SRL
2016	9434	A39218	86,28	2017	18000	STUDIO CT INGEGNERIA INTEGRATA SRL
2016	9435	A39218	1.748,58	2017	18000	ENAS - ENTE NAZIONALE DI ASSISTENZA SOCIALE
2016	9436	A39218	4,39	2017	18000	IN & OUT S.P.A.
2016	9437	A39218	557,49	2017	18000	ENEL S.P.A.
2016	9438	A39218	29,98	2017	18000	CIRAP 2000 SRL
2016	9439	A39218	905,04	2017	18000	ZIBA 1 SRL
2016	9440	A39218	1.113,31	2017	18000	JOHNSON&JOHNSON MEDICAL SPA
2016	9441	A39218	675,52	2017	18000	WIMIND SR
2016	9442	A39218	163,96	2017	18000	RISORSE SABINE
2016	9443	A39218	177,02	2017	18000	RISORSE SABINE
2016	9444	A39218	573,17	2017	18000	NIKE WEB CONSULTING S.R.L.
2016	9445	A39218	157,40	2017	18000	ASSOCIAZIONE CAPODARCO ROMA FORMAZIONE ONLUS
2016	9446	A39218	157,40	2017	18000	ASSOCIAZIONE CAPODARCO ROMA FORMAZIONE ONLUS
2016	9447	A39218	157,40	2017	18000	ASSOCIAZIONE CAPODARCO ROMA FORMAZIONE ONLUS
2016	9448	A39218	117,06	2017	18000	SAIP FORMAZIONE SRL
2016	9449	A39218	37,20	2017	18000	SAIP FORMAZIONE SRL
2016	9450	A39218	46,03	2017	18000	SAIP FORMAZIONE SRL
2016	9451	A39218	45,95	2017	18000	SAIP FORMAZIONE SRL

Anno Impegno	Numero Impegno	Capitolo	Importo	Esigibilità	Class. Capitolo	Creditore
2016	9452	A39218	25,79	2017	18000	COMPAGNIA DEI LEPINI S.C.P.A.
2016	9453	A39218	3,14	2017	18000	COMPAGNIA DEI LEPINI S.C.P.A.
2016	9454	A39218	2,63	2017	18000	COMPAGNIA DEI LEPINI S.C.P.A.
2016	9455	A39218	55,01	2017	18000	ENAIIP IMPRESA SOCIALE
2016	9456	A39218	51,01	2017	18000	ENAIIP IMPRESA SOCIALE
2016	9457	A39218	37,42	2017	18000	ENAIIP IMPRESA SOCIALE
2016	9458	A39218	29,41	2017	18000	ENAIIP IMPRESA SOCIALE
2016	9459	A39218	131,75	2017	18000	CIOFS
2016	9460	A39218	42,16	2017	18000	CIOFS
2016	9462	A39218	10,81	2017	18000	ASSOCIAZIONE FORMAZ WORK
2016	9463	A39218	170,69	2017	18000	CONSORZIO SVILUPPO FORMAZIONE
2016	9464	A39218	401,51	2017	18000	CONSORZIO SVILUPPO FORMAZIONE
2016	9465	A39218	401,51	2017	18000	CONSORZIO SVILUPPO FORMAZIONE
2016	9466	A39218	3.430,98	2017	18000	ASS.FOR.SEO. SOC. CONSORTILE NON A SCOPO DI LUCRO
2016	9467	A39218	6.558,51	2017	18000	ITALIA LAVORO SPA
2016	9468	A39218	537,26	2017	18000	ECOSISTEMI S.R.L.
2016	9469	A39218	537,26	2017	18000	ECOSISTEMI S.R.L.
2016	9470	A39218	150,67	2017	18000	ECOSISTEMI S.R.L.
2016	9471	A39218	2.704,39	2017	18000	ECOSISTEMI S.R.L.
2016	9472	A39218	807,55	2017	18000	ECOSISTEMI S.R.L.
2016	9473	A39218	142,41	2017	18000	CONSORZIO UNO
2016	9475	A39218	760,17	2017	18000	AGENZIA PER IL LAVORO ALBA S.P.A.
2016	9476	A39218	423,02	2017	18000	LA CITTA' DEL DIVERTIMENTO SRL
2016	9477	A39218	166,94	2017	18000	BROADCAST DIGITAL SERVICE S.R.L.
2016	9478	A39218	243,98	2017	18000	D'ANTONA PIERLUIGI
2016	9479	A39218	196,76	2017	18000	MYLINDO DI LAU & MAU SOCIETA' COOPERATIVA
2016	9480	A39218	885,40	2017	18000	E-NAUTILUS SRL
2016	9481	A39218	11,65	2017	18000	KAB SERVIZI SOC COOP
2016	9482	A39218	119,61	2017	18000	BEAUTY AND WELLNESS STORE SOC. COOP.
2016	9485	A39218	0,67	2017	18000	H3D VISION DI BAZZANI MAURO
2016	9486	A39218	546,49	2017	18000	F & B SERVICE S.R.L.
2016	9487	A39218	221,76	2017	18000	SPECCHIO DELL'ANIMA
2016	9488	A39218	413,18	2017	18000	MAGLIOCCHETTI ANNA
2016	9489	A39218	0,09	2017	18000	LHASIT SOC. COOP
2016	9491	A39218	39,05	2017	18000	L'OASI DELLA FORTUNA S.R.L.
2016	9492	A39218	317,07	2017	18000	NANA' SOCIETA' COOPERATIVA ARL
2016	9493	A39218	295,13	2017	18000	A&M SCARL
2016	9494	A39218	181,01	2017	18000	ZEN GROUP SOC. COOP
2016	9495	A39218	549,57	2017	18000	L'AURORA FLOREALE
2016	9496	A39218	46,60	2017	18000	E-PERFORMANCE
2016	9497	A39218	18,81	2017	18000	DE COMPUTIS S.R.L.
2016	9502	A39218	148,58	2017	18000	GEODES SRL
2016	9503	A39218	82,20	2017	18000	STUDIO IMPRESA CONSULTING S.R.L.
2016	9504	A39218	48,07	2017	18000	CONSULENZA GLOBALE D'IMPRESA
2016	9505	A39218	19,43	2017	18000	CONSULENZA GLOBALE D'IMPRESA
2016	9506	A39218	245,94	2017	18000	ADVOK STUDIO SRL
2016	9507	A39218	737,83	2017	18000	STUDIONET S.R.L.
2016	9508	A39218	272,05	2017	18000	STUDIONET S.R.L.
2016	9509	A39218	100,46	2017	18000	STUDIONET S.R.L.
2016	9510	A39218	28,86	2017	18000	STUDIONET S.R.L.
2016	9511	A39218	71,21	2017	18000	STUDIONET S.R.L.
2016	9512	A39218	28,12	2017	18000	STUDIONET S.R.L.
2016	9513	A39218	135,86	2017	18000	STUDIONET S.R.L.
2016	9514	A39218	66,00	2017	18000	STUDIONET S.R.L.
2016	9515	A39218	460,48	2017	18000	STUDIONET S.R.L.
2016	9517	A39218	34,22	2017	18000	ENGIM CFP SAN PAOLO
2016	9518	A39218	129,99	2017	18000	ENGIM CFP SAN PAOLO
2016	9519	A39218	88,27	2017	18000	ENGIM CFP SAN PAOLO
2016	9520	A39218	58,85	2017	18000	ENGIM CFP SAN PAOLO
2016	9522	A39218	67,33	2017	18000	ENGIM CFP SAN PAOLO
2016	9523	A39218	44,83	2017	18000	ENGIM CFP SAN PAOLO
2016	9524	A39218	140,90	2017	18000	ENGIM CFP SAN PAOLO
2016	9525	A39218	44,29	2017	18000	OPERAZIONE SOTTOVESTE DI ADINOLFI & CO.S.N.C
2016	9526	A39218	134,45	2017	18000	OPERAZIONE SOTTOVESTE DI ADINOLFI & CO.S.N.C
2016	9527	A39218	135,27	2017	18000	THE GALLERYA S.R.L.
2016	9528	A39218	405,81	2017	18000	THE GALLERYA S.R.L.
2016	9529	A39218	24,93	2017	18000	GEST SERVICE BALDI S.R.L. SEMPLIFICATA
2016	9530	A39218	74,83	2017	18000	GEST SERVICE BALDI S.R.L. SEMPLIFICATA
2016	9531	A39218	147,07	2017	18000	YOYO SRL
2016	9532	A39218	480,29	2017	18000	YOYO SRL

Anno Impegno	Numero Impegno	Capitolo	Importo	Esigibilità	Class. Capitolo	Creditore
2016	9533	A39218	39,51	2017	18000	DIGITAL VIDEO INFORMATION 99 SRL SEMPLIFICATA
2016	9534	A39218	206,41	2017	18000	DIGITAL VIDEO INFORMATION 99 SRL SEMPLIFICATA
2016	9535	A39218	45,08	2017	18000	FI.EL.GI.SRL - SERVIZI & PIU' C. DI PROM. E COM.
2016	9536	A39218	135,27	2017	18000	FI.EL.GI.SRL - SERVIZI & PIU' C. DI PROM. E COM.
2016	9539	A39218	134,29	2017	18000	AUTOGRAPPA S.R.L.
2016	9540	A39218	405,71	2017	18000	AUTOGRAPPA S.R.L.
2016	9541	A39218	61,48	2017	18000	TELEMACO TOUR - SOCIETA' COOPERATIVA
2016	9544	A39218	135,27	2017	18000	56 FILI & CO
2016	9545	A39218	405,81	2017	18000	56 FILI & CO
2016	9546	A39218	44,13	2017	18000	CASA NOSTRA S.R.L.S.
2016	9547	A39218	133,60	2017	18000	CASA NOSTRA S.R.L.S.
2016	9548	A39218	181,01	2017	18000	PROMOMARKET BELLEGRA S.A.S. DI MARIO CERA & C.
2016	9549	A39218	556,82	2017	18000	PROMOMARKET BELLEGRA S.A.S. DI MARIO CERA & C.
2016	9552	A39218	26,01	2017	18000	RAPSODIE SRL
2016	9553	A39218	98,90	2017	18000	RAPSODIE SRL
2016	9554	A39218	72,80	2017	18000	CIRILLO LUDOVICA
2016	9555	A39218	220,37	2017	18000	CIRILLO LUDOVICA
2016	9558	A39218	134,29	2017	18000	REPUBBLICA 131 S.R.L. SEMPLIFICATA
2016	9559	A39218	405,32	2017	18000	REPUBBLICA 131 S.R.L. SEMPLIFICATA
2016	9560	A39218	33,96	2017	18000	MONCONCIERGE DI ESPOSITO PIERALESSANDRO
2016	9561	A39218	261,19	2017	18000	MONCONCIERGE DI ESPOSITO PIERALESSANDRO
2016	9563	A39218	18,16	2017	18000	HDEMIA DI FANTOZZI FABIO
2016	9566	A39218	173,63	2017	18000	MAYA CENTRO MULTISERVIZI S.R.L
2016	9567	A39218	564,20	2017	18000	MAYA CENTRO MULTISERVIZI S.R.L
2016	9568	A39218	182,04	2017	18000	MIND ENTERTAINMENT SRL
2016	9569	A39218	555,79	2017	18000	MIND ENTERTAINMENT SRL
2016	9572	A39218	134,29	2017	18000	CINEFANTASY PRODUCTIONS S.R.L.SEMPLIFICATA
2016	9573	A39218	406,58	2017	18000	CINEFANTASY PRODUCTIONS S.R.L.SEMPLIFICATA
2016	9574	A39218	22,95	2017	18000	UNICONVENTIONAL S.R.L.
2016	9575	A39218	222,99	2017	18000	UNICONVENTIONAL S.R.L.
2016	9578	A39218	3,91	2017	18000	LATINI STEFANO
2016	9579	A39218	94,48	2017	18000	LATINI STEFANO
2016	9581	A39218	15,33	2017	18000	ALESSANDRA LAUDADIO
2016	9582	A39218	59,03	2017	18000	G.G. DOLCIARIA S.R.L.
2016	9583	A39218	186,91	2017	18000	G.G. DOLCIARIA S.R.L.
2016	9584	A39218	64,44	2017	18000	LUCIANI & LUCIANI - SNC
2016	9585	A39218	476,35	2017	18000	LUCIANI & LUCIANI - SNC
2016	9586	A39218	73,78	2017	18000	LUSSO PATRIZIA
2016	9587	A39218	221,35	2017	18000	LUSSO PATRIZIA
2016	9590	A39218	42,61	2017	18000	VIVERE INSIEME DI MANOLE RICUTA S.N.C.
2016	9591	A39218	137,66	2017	18000	VIVERE INSIEME DI MANOLE RICUTA S.N.C.
2016	9592	A39218	142,65	2017	18000	TRAVEL ON TUSCIA SRL
2016	9593	A39218	565,68	2017	18000	TRAVEL ON TUSCIA SRL
2016	9594	A39218	73,78	2017	18000	MARINO DOMOTICA DI ALESSANDRA MARINO
2016	9595	A39218	221,35	2017	18000	MARINO DOMOTICA DI ALESSANDRA MARINO
2016	9596	A39218	88,99	2017	18000	PAPERMACHE S.R.L
2016	9600	A39218	68,86	2017	18000	TEAMEIA CULTURA SOC. COOP
2016	9601	A39218	288,83	2017	18000	TEAMEIA CULTURA SOC. COOP
2016	9602	A39218	7,61	2017	18000	ANTONIO NISATI
2016	9603	A39218	0,40	2017	18000	ANTONIO NISATI
2016	9608	A39218	34,24	2017	18000	IMMAGINE SOCIETA' COOPERATIVA
2016	9609	A39218	703,59	2017	18000	IMMAGINE SOCIETA' COOPERATIVA
2016	9610	A39218	45,09	2017	18000	IL CARBONARO SRLS
2016	9611	A39218	135,27	2017	18000	IL CARBONARO SRLS
2016	9612	A39218	5,22	2017	18000	VIR STUDIUM S.R.L.
2016	9614	A39218	15,74	2017	18000	CARROZZERIA REGIO SNC DI REGIO CLAUDIO & YARI
2016	9615	A39218	155,72	2017	18000	CARROZZERIA REGIO SNC DI REGIO CLAUDIO & YARI
2016	9616	A39218	61,04	2017	18000	SIRE COOPERATIVA SOCIALE
2016	9617	A39218	184,90	2017	18000	SIRE COOPERATIVA SOCIALE
2016	9618	A39218	131,83	2017	18000	INNOVA SNC DI CARLO E PAOLA SALVATI
2016	9619	A39218	506,82	2017	18000	INNOVA SNC DI CARLO E PAOLA SALVATI
2016	9620	A39218	96,40	2017	18000	VANITY DOG SRL
2016	9621	A39218	444,67	2017	18000	VANITY DOG SRL
2016	9622	A39218	37,06	2017	18000	EDILFERRO DI SCROCCA ENRICO CLAUDIO & C. S.N.C.
2016	9623	A39218	143,30	2017	18000	EDILFERRO DI SCROCCA ENRICO CLAUDIO & C. S.N.C.
2016	9624	A39218	33,14	2017	18000	PASTA PASSIONE S.R.L. SEMPLIFICATA
2016	9625	A39218	147,23	2017	18000	PASTA PASSIONE S.R.L. SEMPLIFICATA
2016	9626	A39218	153,02	2017	18000	D.M.T. CAR S.R.L SEMPLIFICATA
2016	9627	A39218	584,21	2017	18000	D.M.T. CAR S.R.L SEMPLIFICATA
2016	9628	A39218	44,93	2017	18000	LEGAL SERVICES LATINA S.R.L.S.

Anno Impegno	Numero Impegno	Capitolo	Importo	Esigibilità	Class. Capitolo	Creditore
2016	9629	A39218	135,02	2017	18000	LEGAL SERVICES LATINA S.R.L.S.
2016	9630	A39218	72,80	2017	18000	TAI TECNOLOGIA APPLICATA ALL'INDUSTRIA S.R.L.
2016	9631	A39218	221,35	2017	18000	TAI TECNOLOGIA APPLICATA ALL'INDUSTRIA S.R.L.
2016	9632	A39218	24,59	2017	18000	SARA VALENTE DITTA INDIVIDUALE
2016	9633	A39218	73,78	2017	18000	SARA VALENTE DITTA INDIVIDUALE
2016	9636	A39218	557,48	2017	18000	AGENZIA PER IL LAVORO ALBA S.P.A.
2016	9637	A39218	524,69	2017	18000	ALITALIA SOCIETA' AEREA ITALIANA SPA
2016	9638	A39218	3.525,20	2017	18000	A.N.S.I.
2016	9639	A39218	747,34	2017	18000	ASSOCIAZIONE AGATOS ONLUS
2016	9640	A39218	756,21	2017	18000	CAMPUS X SRL
2016	9641	A39218	2.755,73	2017	18000	CED PICCOLA SOC. COOP. SOCIALE
2016	9642	A39218	2.272,52	2017	18000	CEDEL - COOP EDU. ELIS - SCARL.
2016	9643	A39218	367,27	2017	18000	CLUB MEDICI SERVICE SRL
2016	9644	A39218	1.606,84	2017	18000	S.S. PIETRO E PAOLO
2016	9645	A39218	524,69	2017	18000	DENTSPLY SRL
2016	9646	A39218	459,10	2017	18000	EIDOS SISTEMI DI FORMAZIONE S.R.L.
2016	9647	A39218	2.634,07	2017	18000	EXERVICE SRL
2016	9648	A39218	482,47	2017	18000	F.E.M. SOCIETA' COOPERATIVA
2016	9651	A39218	2.415,99	2017	18000	GRUPPO EDITORIALE L'ESPRESSO SPA
2016	9652	A39218	687,99	2017	18000	MAZZARDA ELEVATORI SRL
2016	9653	A39218	1.029,09	2017	18000	A.S. MONDO FITNESS
2016	9654	A39218	534,84	2017	18000	NISSAN ITALIA S.R.L.
2016	9655	A39218	275,25	2017	18000	AIVLIS SRL
2016	9657	A39218	603,67	2017	18000	POSTE ITALIANE S.P.A.
2016	9658	A39218	529,23	2017	18000	RISPOSTE SOCIETA' COOP. SOCIALE INTEGRATA A R.L.
2016	9659	A39218	700,59	2017	18000	SAD.I.F.O.R.
2016	9660	A39218	524,68	2017	18000	SE.DI.IN. S.R.L.
2016	9662	A39218	689,91	2017	18000	SOCIETA' COOPERATIVA SOCIALE LE GINESTRE A.R.L
2016	9663	A39218	681,76	2017	18000	SOGEC SRL SOCIETA' GESTIONE CREDITI
2016	9664	A39218	603,51	2017	18000	SOLCO S.R.L.
2016	9665	A39218	718,16	2017	18000	SPIRIT SERVICE SRL
2016	9666	A39218	463,14	2017	18000	TECNOSERVICE A.R.L
2016	9667	A39218	21.681,02	2017	18000	CREDITORI DIVERSI
2016	9670	A39218	0,41	2017	18000	IRON 2000 SRL
2016	9671	A39218	16,72	2017	18000	A & P PROJECT
2016	9672	A39218	41,20	2017	18000	FG TECNOPOLO S.P.A.
2016	9673	A39218	60,77	2017	18000	FG TECNOPOLO S.P.A.
2016	9679	A39218	154,69	2017	18000	MA.GI.CA.
2016	9680	A39218	140,07	2017	18000	MA.GI.CA.
2016	9681	A39218	11,80	2017	18000	IAL S.R.L.INNOVAZIONE APPRENDIMENTO LAVORO
2016	9682	A39218	15,44	2017	18000	ENAIIP IMPRESA SOCIALE
2016	9683	A39218	12,08	2017	18000	ENAIIP IMPRESA SOCIALE
2016	9684	A39218	2,43	2017	18000	ENAIIP IMPRESA SOCIALE
2016	9685	A39218	17,11	2017	18000	ENAIIP IMPRESA SOCIALE
2016	9686	A39218	2,89	2017	18000	ENAIIP IMPRESA SOCIALE
2016	9687	A39218	70,38	2017	18000	ENAIIP IMPRESA SOCIALE
2016	9688	A39218	46,94	2017	18000	ENAIIP IMPRESA SOCIALE
2016	9689	A39218	38,92	2017	18000	ENAIIP IMPRESA SOCIALE
2016	9690	A39218	28,03	2017	18000	ENAIIP IMPRESA SOCIALE
2016	9691	A39218	28,11	2017	18000	ENAIIP IMPRESA SOCIALE
2016	9692	A39218	110,48	2017	18000	ENAIIP IMPRESA SOCIALE
2016	9693	A39218	47,95	2017	18000	ENAIIP IMPRESA SOCIALE
2016	9694	A39218	24,20	2017	18000	ENAIIP IMPRESA SOCIALE
2016	9695	A39218	22,24	2017	18000	ENAIIP IMPRESA SOCIALE
2016	9696	A39218	19,57	2017	18000	ENAIIP IMPRESA SOCIALE
2016	9697	A39218	47,20	2017	18000	ENAIIP IMPRESA SOCIALE
2016	9698	A39218	426,66	2017	18000	ECOMMONS SRL
2016	9700	A39218	209,04	2017	18000	ALTROVE SOCIETA' COOPERATIVA
2016	9701	A39218	151,86	2017	18000	MANCINI MATTEO
2016	9702	A39218	122,93	2017	18000	SAD.I.F.O.R.
2016	9703	A39218	196,76	2017	18000	PALUMA BI SRLS
2016	9704	A39218	312,67	2017	18000	INTERFORMIT S.R.L.
2016	9705	A39218	295,13	2017	18000	FORTINI CRISTINA
2016	9706	A39218	137,60	2017	18000	MB S.A.S. DI MARCO BRAMINI & C.
2016	9708	A39218	12,88	2017	18000	MANUFACTORY DI MIRIAM ED ELENA ABATECOLA SNC
2016	9710	A39218	158,39	2017	18000	ALIVERNINI PROGETTI SRLS
2016	9711	A39218	378,76	2017	18000	ALIVERNINI PROGETTI SRLS
2016	9712	A39218	36,71	2017	18000	CAMBRIDGE VIAGGI STUDIO DI ANGELILLO M. MICHELE
2016	9714	A39218	16,40	2017	18000	SPORT CLUB LIDO SRLS
2016	9716	A39218	3,33	2017	18000	LE MILLE E UNA NOTA

Anno Impegno	Numero Impegno	Capitolo	Importo	Esigibilità	Class. Capitolo	Creditore
2016	9720	A39218	80,67	2017	18000	BORRELLI ANNA
2016	9721	A39218	189,82	2017	18000	BORRELLI ANNA
2016	9722	A39218	88,54	2017	18000	FORNO STORICO BRIGANTI CATIA
2016	9723	A39218	206,59	2017	18000	FORNO STORICO BRIGANTI CATIA
2016	9724	A39218	77,33	2017	18000	BRUNETTI LORENZO
2016	9725	A39218	217,80	2017	18000	BRUNETTI LORENZO
2016	9726	A39218	54,85	2017	18000	BUONAFEDE CHIARA
2016	9728	A39218	18,43	2017	18000	GREENSCOUNT SRLS
2016	9729	A39218	53,38	2017	18000	GREENSCOUNT SRLS
2016	9730	A39218	12,62	2017	18000	LABORATORIO DI PASTICCERIA ARTIG. STEFANO CAMPOLI
2016	9731	A39218	7,37	2017	18000	LABORATORIO DI PASTICCERIA ARTIG. STEFANO CAMPOLI
2016	9733	A39218	0,37	2017	18000	HO PERSO IL FILO SAS DI ALESSANDRA CANNIZZO & C.
2016	9734	A39218	0,20	2017	18000	ISIS DI ALESSIA CAPPARELLA
2016	9735	A39218	0,65	2017	18000	ISIS DI ALESSIA CAPPARELLA
2016	9737	A39218	50,38	2017	18000	AREAS CONSULTING SRLS
2016	9739	A39218	6,90	2017	18000	HORSES WORK DI CELANI CINZIA & C. SAS
2016	9740	A39218	162,32	2017	18000	OLD GREEN BARRELLS SNC DI A.C. BUFFARINI & L.BARZI
2016	9741	A39218	378,76	2017	18000	OLD GREEN BARRELLS SNC DI A.C. BUFFARINI & L.BARZI
2016	9742	A39218	4,92	2017	18000	ASTREL INSTRUMENTS SRL A C.R.
2016	9745	A39218	88,54	2017	18000	PLASTIK DESIGN SRL
2016	9746	A39218	206,59	2017	18000	PLASTIK DESIGN SRL
2016	9747	A39218	157,20	2017	18000	PENSO BIO SRL
2016	9748	A39218	383,88	2017	18000	PENSO BIO SRL
2016	9749	A39218	14,06	2017	18000	ANTONIO CICONTE
2016	9750	A39218	132,81	2017	18000	SURF SELF S.R.L.S.
2016	9751	A39218	408,27	2017	18000	SURF SELF S.R.L.S.
2016	9752	A39218	56,74	2017	18000	OASI 825 COOP ARL
2016	9753	A39218	189,21	2017	18000	OASI 825 COOP ARL
2016	9757	A39218	0,25	2017	18000	OMEGA TRE DI CRISTIAN CORRADETTI
2016	9758	A39218	14,83	2017	18000	COSTANTINI MICHELE
2016	9760	A39218	254,98	2017	18000	B4 MOUNTAIN SPORT SNC
2016	9761	A39218	646,82	2017	18000	B4 MOUNTAIN SPORT SNC
2016	9762	A39218	59,52	2017	18000	MA.FE. SRL
2016	9763	A39218	316,56	2017	18000	MA.FE. SRL
2016	9764	A39218	126,91	2017	18000	CABLE PARK LATINA S.R.L.
2016	9765	A39218	413,18	2017	18000	CABLE PARK LATINA S.R.L.
2016	9766	A39218	49,74	2017	18000	BINOMIO BEER AND WINE SRLS
2016	9767	A39218	130,62	2017	18000	BINOMIO BEER AND WINE SRLS
2016	9770	A39218	32,78	2017	18000	DITTA INDIVIDUALE DE ANGELIS LORENZO
2016	9771	A39218	63,95	2017	18000	DITTA INDIVIDUALE DE ANGELIS LORENZO
2016	9773	A39218	31,01	2017	18000	DE MARCHI ANTONIETTA
2016	9775	A39218	10,58	2017	18000	DA.NI. SRL
2016	9777	A39218	288,61	2017	18000	IMAGO RERUM SRLS
2016	9778	A39218	22,29	2017	18000	VIDEOTOURING DI LUCIA DI PASQUALE
2016	9779	A39218	63,61	2017	18000	VIDEOTOURING DI LUCIA DI PASQUALE
2016	9780	A39218	95,18	2017	18000	INTOLLERANZA ZERO DI CARLA DI PIO
2016	9781	A39218	195,04	2017	18000	INTOLLERANZA ZERO DI CARLA DI PIO
2016	9782	A39218	21,59	2017	18000	LA SIESTA SRL
2016	9786	A39218	623,05	2017	18000	L'ALIMENTARI S.R.L.S.
2016	9787	A39218	53,88	2017	18000	ASTREL INSTRUMENTS SRL A C.R.
2016	9789	A39218	107,79	2017	18000	FRAME DI FERRINI FILOMENA E COCCARELLI FRANCA SNC
2016	9790	A39218	73,42	2017	18000	FRAME DI FERRINI FILOMENA E COCCARELLI FRANCA SNC
2016	9791	A39218	13,28	2017	18000	DITTA FEZZA CRISTIAN
2016	9792	A39218	281,85	2017	18000	DITTA FEZZA CRISTIAN
2016	9793	A39218	88,54	2017	18000	POLARE SRL
2016	9797	A39218	231,19	2017	18000	BIOENERGIA PONTINA SRL
2016	9798	A39218	309,89	2017	18000	BIOENERGIA PONTINA SRL
2016	9800	A39218	156,03	2017	18000	PUNTO FANTASIA DI GRAZIOSI ESTER
2016	9801	A39218	194,84	2017	18000	IENERGY SRL
2016	9802	A39218	346,24	2017	18000	IENERGY SRL
2016	9803	A39218	307,43	2017	18000	LADY PUB SAS DI CARTA SILVIA & C.
2016	9804	A39218	922,29	2017	18000	LADY PUB SAS DI CARTA SILVIA & C.
2016	9805	A39218	54,10	2017	18000	BIOETE SRLS
2016	9806	A39218	126,26	2017	18000	BIOETE SRLS
2016	9807	A39218	0,95	2017	18000	CREATTIVA DI IMMACOLATA LAZZARO
2016	9808	A39218	40,24	2017	18000	CREATTIVA DI IMMACOLATA LAZZARO
2016	9809	A39218	127,64	2017	18000	TEKNO SERVICE DI LEONI M.RITA E EVANGELISTA G. SNC
2016	9810	A39218	413,44	2017	18000	TEKNO SERVICE DI LEONI M.RITA E EVANGELISTA G. SNC
2016	9811	A39218	79,69	2017	18000	LA BOTTEGA DELL'ARTE DI LIBURDI DORA
2016	9812	A39218	190,85	2017	18000	LA BOTTEGA DELL'ARTE DI LIBURDI DORA

Anno Impegno	Numero Impegno	Capitolo	Importo	Esigibilità	Class. Capitolo	Creditore
2016	9813	A39218	162,32	2017	18000	VEGA INGENIUM SRL
2016	9814	A39218	378,76	2017	18000	VEGA INGENIUM SRL
2016	9815	A39218	66,54	2017	18000	CENTRO FERRAMENTA SRL
2016	9816	A39218	7,70	2017	18000	L.G. METAL DI PAOLA LUPO & C. SAS
2016	9817	A39218	68,12	2017	18000	L.G. METAL DI PAOLA LUPO & C. SAS
2016	9818	A39218	158,39	2017	18000	FESTIVAL DEI SAPORI S.A.S. DI TAME BARBARA & C.
2016	9819	A39218	373,84	2017	18000	FESTIVAL DEI SAPORI S.A.S. DI TAME BARBARA & C.
2016	9820	A39218	218,70	2017	18000	QUINTOSYSTEM DI LUTTAZI ANDREA
2016	9821	A39218	68,86	2017	18000	QUINTOSYSTEM DI LUTTAZI ANDREA
2016	9824	A39218	28,69	2017	18000	GMG SERVIZI SRL
2016	9825	A39218	151,67	2017	18000	GMG SERVIZI SRL
2016	9828	A39218	65,93	2017	18000	W & E SRL
2016	9829	A39218	42,35	2017	18000	W & E SRL
2016	9830	A39218	49,19	2017	18000	F&P SNC DI BUGARINI FLAVIO & C.
2016	9831	A39218	491,88	2017	18000	F&P SNC DI BUGARINI FLAVIO & C.
2016	9833	A39218	14,58	2017	18000	SAN CARLO SOCIETA' COOPERATIVA
2016	9834	A39218	69,95	2017	18000	ENOGASTRONAUTA.COM DI ANNARITA MARIANI
2016	9835	A39218	225,19	2017	18000	ENOGASTRONAUTA.COM DI ANNARITA MARIANI
2016	9836	A39218	29,51	2017	18000	SKITENGO SRL
2016	9837	A39218	68,86	2017	18000	SKITENGO SRL
2016	9840	A39218	19,50	2017	18000	IMPRESA EDILE MOLLICONE FRANCESCO
2016	9841	A39218	28,93	2017	18000	STUDIO VALENTINA MONTEBELLO
2016	9842	A39218	0,49	2017	18000	STUDIO VALENTINA MONTEBELLO
2016	9843	A39218	12,60	2017	18000	ELETTROFORNO FRONTONI SCARL
2016	9845	A39218	27,73	2017	18000	EASY BABY DI MORETTI MARTINA
2016	9846	A39218	70,64	2017	18000	EASY BABY DI MORETTI MARTINA
2016	9849	A39218	207,19	2017	18000	GOGODIGITAL SRLS DI GIANDOMENICO OLINI
2016	9851	A39218	49,18	2017	18000	GIO.CA. SRLS DI ORTICELLI CAROLINA
2016	9852	A39218	131,18	2017	18000	GIO.CA. SRLS DI ORTICELLI CAROLINA
2016	9853	A39218	59,03	2017	18000	ASSOCIAZIONE PUNTOEVIRGOLA ONLUS
2016	9854	A39218	39,35	2017	18000	ASSOCIAZIONE PUNTOEVIRGOLA ONLUS
2016	9855	A39218	125,92	2017	18000	SAPORI DI TERRA DI LAVORO DI PAGLIA MICHELA
2016	9856	A39218	365,97	2017	18000	SAPORI DI TERRA DI LAVORO DI PAGLIA MICHELA
2016	9858	A39218	76,73	2017	18000	REMAKE DI ALESSANDRO PALOMBA
2016	9859	A39218	218,40	2017	18000	REMAKE DI ALESSANDRO PALOMBA
2016	9862	A39218	49,42	2017	18000	CASA DEL BENESSERE SRL
2016	9864	A39218	22,95	2017	18000	19ZERO6 DI ELISA PASCIUTI
2016	9865	A39218	75,41	2017	18000	19ZERO6 DI ELISA PASCIUTI
2016	9868	A39218	131,57	2017	18000	TERRAMIA SAS
2016	9869	A39218	606,27	2017	18000	TERRAMIA SAS
2016	9870	A39218	5,56	2017	18000	KNK DI DE NICOLA ELENA & C. SNC
2016	9871	A39218	16,93	2017	18000	KNK DI DE NICOLA ELENA & C. SNC
2016	9872	A39218	26,83	2017	18000	FABIO PONTECORVI
2016	9873	A39218	71,24	2017	18000	FABIO PONTECORVI
2016	9874	A39218	177,08	2017	18000	FAST FOOD DI PRIOLO FRANCESCA
2016	9875	A39218	118,06	2017	18000	FAST FOOD DI PRIOLO FRANCESCA
2016	9876	A39218	116,41	2017	18000	PUNZO ELISA
2016	9877	A39218	185,93	2017	18000	TE' E NATURA DI OLIVIA QUATTROCCHI
2016	9878	A39218	108,22	2017	18000	TE' E NATURA DI OLIVIA QUATTROCCHI
2016	9879	A39218	295,13	2017	18000	PICCOLA TAGLIA E CUCI DI SANGIORGIO VIOLA
2016	9880	A39218	1,48	2017	18000	I BIKE DI ALESSANDRO SAVIO
2016	9881	A39218	41,37	2017	18000	I BIKE DI ALESSANDRO SAVIO
2016	9882	A39218	1,64	2017	18000	PARCO AVVENTURA DEI MONTI AURUNCI SRL
2016	9884	A39218	115,89	2017	18000	LAZIO EXPORT SOLUTION
2016	9885	A39218	137,73	2017	18000	LAZIO EXPORT SOLUTION
2016	9886	A39218	7,95	2017	18000	S.M. RIANO SERVIZI SRLS
2016	9887	A39218	23,36	2017	18000	S.M. RIANO SERVIZI SRLS
2016	9888	A39218	11,43	2017	18000	ENKI SNC DI SILVIA SPAGNOLETTI ZEULI
2016	9889	A39218	84,33	2017	18000	ENKI SNC DI SILVIA SPAGNOLETTI ZEULI
2016	9890	A39218	67,88	2017	18000	SPEDICATO ALESSANDRA
2016	9891	A39218	227,03	2017	18000	SPEDICATO ALESSANDRA
2016	9892	A39218	4,93	2017	18000	GREEN PLANET SRLS
2016	9893	A39218	345,97	2017	18000	GREEN PLANET SRLS
2016	9894	A39218	8,28	2017	18000	SUMMACCOUNTING DI MARIALUCIA SUMMA
2016	9895	A39218	0,01	2017	18000	SUMMACCOUNTING DI MARIALUCIA SUMMA
2016	9896	A39218	147,57	2017	18000	TANZILLI ALEXIA
2016	9897	A39218	754,23	2017	18000	TANZILLI ALEXIA
2016	9898	A39218	21,46	2017	18000	MORBIDELLI WINE BEER & MORE SRL
2016	9899	A39218	76,93	2017	18000	MORBIDELLI WINE BEER & MORE SRL
2016	9900	A39218	42,79	2017	18000	LABORATORIO MULTIMEDIALE DI ANNAMARIA TRANQUILLI

Anno Impegno	Numero Impegno	Capitolo	Importo	Esigibilità	Class. Capitolo	Creditore
2016	9901	A39218	129,86	2017	18000	LABORATORIO MULTIMEDIALE DI ANNAMARIA TRANQUILLI
2016	9902	A39218	52,46	2017	18000	FILITALIA SRL
2016	9903	A39218	127,90	2017	18000	FILITALIA SRL
2016	9904	A39218	41,47	2017	18000	CALEIDOSCOPIO S.N.C
2016	9905	A39218	16,48	2017	18000	CALEIDOSCOPIO S.N.C
2016	9906	A39218	80,07	2017	18000	LUDUS IN FABULA SOC. COOP.
2016	9907	A39218	124,12	2017	18000	LUDUS IN FABULA SOC. COOP.
2016	9908	A39218	88,54	2017	18000	SFIZI...D'ARTE DI ZUCCOLI SILVIA
2016	9909	A39218	206,59	2017	18000	SFIZI...D'ARTE DI ZUCCOLI SILVIA
2016	9910	A39218	4.462,72	2017	18000	ENALC SRL
2016	9911	A39218	85,74	2017	18000	STUDIONET S.R.L.
2016	9912	A39218	127,77	2017	18000	STUDIONET S.R.L.
2016	9913	A39218	26,82	2017	18000	STUDIONET S.R.L.
2016	9914	A39218	62,71	2017	18000	STUDIONET S.R.L.
2016	9915	A39218	84,02	2017	18000	STUDIONET S.R.L.
2016	9916	A39218	32,73	2017	18000	STUDIONET S.R.L.
2016	9917	A39218	28,06	2017	18000	STUDIONET S.R.L.
2016	9918	A39218	58,28	2017	18000	ENGIM CFP SAN PAOLO
2016	9919	A39218	33,20	2017	18000	ENGIM CFP SAN PAOLO
2016	9920	A39218	41,51	2017	18000	ENGIM CFP SAN PAOLO
2016	9921	A39218	1.677,32	2017	18000	LUMANUOTO S.S.D. A R.L.
2016	9922	A39218	44,27	2017	18000	NAUTICA IL GABBIANO S.R.L.
2016	9923	A39218	496,33	2017	18000	NAUTICA IL GABBIANO S.R.L.
2016	9924	A39218	1,42	2017	18000	IL PARADISO DEL GUSTO S.R.L.S.
2016	9926	A39218	39,09	2017	18000	TRINACRIA S.N.C.
2016	9927	A39218	44,69	2017	18000	TRINACRIA S.N.C.
2016	9928	A39218	154,45	2017	18000	THE LITTLE READER DI CAROLINE LESLEY DOOKIE
2016	9929	A39218	140,68	2017	18000	THE LITTLE READER DI CAROLINE LESLEY DOOKIE
2016	9931	A39218	225,95	2017	18000	MILLE VOGLIE S.R.L.
2016	9932	A39218	73,95	2017	18000	OTHER SIDE COMMUNICATION S.R.L.
2016	9934	A39218	0,16	2017	18000	PRECISIONMEC DI ROBERTO D'ALICANDRO
2016	9935	A39218	13,84	2017	18000	PRECISIONMEC DI ROBERTO D'ALICANDRO
2016	9936	A39218	16,86	2017	18000	CASSETTA ROSSA SOC. COOP. A R.L.
2016	9937	A39218	224,56	2017	18000	CASSETTA ROSSA SOC. COOP. A R.L.
2016	9941	A39218	0,15	2017	18000	PROFUMO DI LAVANDA DI ROMINA RESSA
2016	9943	A39218	40,33	2017	18000	EL ASRY OMAR ABDELBARI
2016	9944	A39218	55,76	2017	18000	EL ASRY OMAR ABDELBARI
2016	9945	A39218	147,56	2017	18000	B&B JOY COUNTRY HOUSE DI FABIO MARCELLI & C S.A.S.
2016	9946	A39218	393,51	2017	18000	B&B JOY COUNTRY HOUSE DI FABIO MARCELLI & C S.A.S.
2016	9948	A39218	31,78	2017	18000	THE BARREL PUB DI FABIO MUSELLA
2016	9949	A39218	277,10	2017	18000	IL GIARDINO NEL PARCO S.R.L.
2016	9950	A39218	591,91	2017	18000	IL GIARDINO NEL PARCO S.R.L.
2016	9951	A39218	30,32	2017	18000	BABURKA PRODUCTION STUDIOS S.R.L.S.
2016	9952	A39218	2,24	2017	18000	BABURKA PRODUCTION STUDIOS S.R.L.S.
2016	9955	A39218	24,62	2017	18000	MENS AEQUA S.R.L.S.
2016	9956	A39218	0,74	2017	18000	MENS AEQUA S.R.L.S.
2016	9957	A39218	184,46	2017	18000	TELEMACO TOUR - SOCIETA' COOPERATIVA
2016	9958	A39218	424,35	2017	18000	COOPERATIVA SOCIALE A.R.L. TIPO "A" APRITI SESAMO
2016	9959	A39218	422,88	2017	18000	ANTARES 2000 SOC. COOP.A R.L.
2016	9960	A39218	525,06	2017	18000	SARC SOCIETA' COOPERATIVA SOCIALE ONLUS
2016	9961	A39218	4,40	2017	18000	DIREZIONE LAVORO SRL A SOCIO UNICO
2016	9962	A39218	661,10	2017	18000	SESA NV SRL
2016	9963	A39218	360,25	2017	18000	CENTRO STUDI ATENA DI CENTRA GIAMPAOLO
2016	9964	A39218	34,41	2017	18000	GLOBAL INVESTIGATION SRL
2016	9965	A39218	734,56	2017	18000	GOLEM ICT SRL
2016	9966	A39218	207,23	2017	18000	STITUTO NAZIONALE FORMAZIONE E ADDESTRAMENTO PROFE
2016	9967	A39218	213,40	2017	18000	COOP LE MILLE E UNA NOTTE
2016	9968	A39218	26,23	2017	18000	NESEA SRL
2016	9969	A39218	442,70	2017	18000	SOCIETA' COOPERATIVA SOCIALE NOVA O.S.S.
2016	9970	A39218	455,49	2017	18000	SPORTELLI DEL CITTADINO SRL
2016	9971	A39218	497,47	2017	18000	AURIGA CONSULTING SRL A SOCIO UNICO
2016	9972	A39218	1.005,34	2017	18000	TEMPI MODERNI SPA
2016	9973	A39218	78,94	2017	18000	INAER AVIATION ITALIA SPA
2016	9974	A39218	820,08	2017	18000	AERONAUTICAL SERVICE SRL
2016	9975	A39218	557,48	2017	18000	BIOSINT S.P.A.
2016	9976	A39218	206,43	2017	18000	CLEAN SYSTEM GROUP
2016	9977	A39218	700,28	2017	18000	COOPERATIVA SOCIALE A.R.L. TIPO "A" APRITI SESAMO
2016	9978	A39218	761,65	2017	18000	ITINERA SOCIETA' COOPERATIVA SOCIALE A R.L.
2016	9979	A39218	297,84	2017	18000	LA FIABA 2 SRL
2016	9980	A39218	1.920,22	2017	18000	SIDIM SRL

Anno Impegno	Numero Impegno	Capitolo	Importo	Esigibilità	Class. Capitolo	Creditore
2016	9981	A39218	50,14	2017	18000	TOYLANDIA SOCIETA' COOPERATIVA
2016	9982	A39218	324,77	2017	18000	MEKKANICA SOCIETA COOPERATIVA
2016	9983	A39218	0,26	2017	18000	SIRIO MICROELETTRONICA S.R.L.
2016	9984	A39218	22,75	2017	18000	A&S.SRL
2016	9985	A39218	291,76	2017	18000	AGRIFOREST SOC. COOP.A R.L.
2016	9986	A39218	97,27	2017	18000	ANIENE RECUPERI COOP. SOC.
2016	9987	A39218	97,27	2017	18000	BCR SRL
2016	9988	A39218	64,47	2017	18000	B DESIGN SRL
2016	9989	A39218	72,67	2017	18000	BERTI UMBERTO IMPRESA
2016	9990	A39218	97,27	2017	18000	C.OFTAL SNC DI SIMONETTI DANIELE E ANTONETTI CARLA
2016	9991	A39218	97,27	2017	18000	C.S. SERVICES SRL
2016	9992	A39218	82,00	2017	18000	CAR & SERVICE SRL
2016	9993	A39218	82,00	2017	18000	CIALONE TOUR S.P.A
2016	9994	A39218	82,00	2017	18000	CIALONE TOUR S.P.A
2016	9995	A39218	82,00	2017	18000	CARINCI GROUP SPA
2016	9996	A39218	97,27	2017	18000	CIESSE NEW
2016	9997	A39218	41,00	2017	18000	C.I.S. DI DEODATI GABRIELE & C. SAS
2016	9998	A39218	111,52	2017	18000	COOPERAT.AGRICOLA COLTIVATORI ALLEVATORI DI RIPI
2016	9999	A39218	97,27	2017	18000	LUDUS COOPERATIVA
2016	10000	A39218	1.067,69	2017	18000	S.S. PIETRO E PAOLO
2016	10001	A39218	97,27	2017	18000	COVER DI TURRIZZIANI CINZIA
2016	10002	A39218	15,27	2017	18000	DOMUS
2016	10005	A39218	15,27	2017	18000	RISTORANTE EL PUEBLO DI COMPAGNONE PASQUALE
2016	10006	A39218	310,27	2017	18000	EMME EMME SAS DI MIELE MIRELLA E C.
2016	10007	A39218	97,27	2017	18000	EUROCIAMPINO CASA SRL
2016	10008	A39218	72,67	2017	18000	F.LLI BIN S.N.C. DI UMBERTO BIN & C.
2016	10009	A39218	57,40	2017	18000	GAUDINO MAURIZIO
2016	10010	A39218	41,00	2017	18000	GENTILI SRL
2016	10011	A39218	246,00	2017	18000	GERMONDARI FABRIZIO
2016	10012	A39218	97,27	2017	18000	GOING UP
2016	10013	A39218	97,27	2017	18000	GOLEM ICT SRL
2016	10014	A39218	72,67	2017	18000	GRILLI FABIO
2016	10015	A39218	223,04	2017	18000	LA TRATTORIA SAS DI TESTANI G&C
2016	10016	A39218	221,40	2017	18000	ITALMART
2016	10017	A39218	82,00	2017	18000	LA PENTOLA D'ORO
2016	10018	A39218	97,27	2017	18000	SOCIETA' COOP. SOC. "LE TAMERICI"
2016	10019	A39218	82,00	2017	18000	LEVER CARRELLI ELEVATORI SRL
2016	10020	A39218	97,27	2017	18000	LORENZONI SRL
2016	10021	A39218	82,00	2017	18000	MACEDONIA VINCENZA
2016	10022	A39218	57,40	2017	18000	D.M. ELETTRONICA SAS DI MARCOCCIA DANIELE E C.
2016	10023	A39218	57,40	2017	18000	MARE & MONTI S.R.L.
2016	10024	A39218	37,72	2017	18000	MEGA STRUTTURE
2016	10025	A39218	16,40	2017	18000	N.B.CONSULTING SRL
2016	10026	A39218	84,15	2017	18000	NICOLETTI ROBERTO
2016	10028	A39218	82,00	2017	18000	OMEGA FILTERS SRL
2016	10029	A39218	48,07	2017	18000	OUTLET DISTRIBUZIONI SRL
2016	10030	A39218	57,40	2017	18000	P.M.A. SOC.COOP.
2016	10032	A39218	97,27	2017	18000	PENTA APPALTI SRL
2016	10033	A39218	32,80	2017	18000	P.T.R. ITALIA S.R.L.
2016	10034	A39218	583,61	2017	18000	RCM 2007 SRL
2016	10035	A39218	54,66	2017	18000	RICCIO TRASLOCHI
2016	10036	A39218	48,07	2017	18000	RIOLO ANTONINO & FIGLI SRL
2016	10037	A39218	65,60	2017	18000	SAC SOCIETA' APPALTI COSTRUZIONI SPA
2016	10038	A39218	114,80	2017	18000	SCHIETROMA TRASPORTI SRL
2016	10039	A39218	57,40	2017	18000	VITELLI
2016	10040	A39218	108,75	2017	18000	SYSTEVA S.R.L
2016	10041	A39218	51,25	2017	18000	TECNOFER SRL
2016	10042	A39218	82,00	2017	18000	TECNOLCHI S.R.L.
2016	10043	A39218	72,67	2017	18000	TELCAB SRL
2016	10044	A39218	82,00	2017	18000	THUNDER TECHNOLOGY
2016	10045	A39218	32,80	2017	18000	TIEFFE SERVICE SRL
2016	10046	A39218	360,80	2017	18000	3 FC SRL
2016	10047	A39218	82,00	2017	18000	VERRELLI DEMIS
2016	10048	A39218	86,92	2017	18000	WITTY TRAVEL SNC
2016	10049	A39218	194,54	2017	18000	ZAMPONI SPA
2016	10050	A39218	142,68	2017	18000	ACCADEMIA DEL CUCITO SOC. COOP.
2016	10051	A39218	82,00	2017	18000	RISTORANTE DEL SOLE ALATI SNC
2016	10052	A39218	82,00	2017	18000	AMBROSINO ANGELO
2016	10054	A39218	82,00	2017	18000	BERIMA SRL
2016	10055	A39218	164,00	2017	18000	BONOLLO O & M S.R.L.



Anno Impegno	Numero Impegno	Capitolo	Importo	Esigibilità	Class. Capitolo	Creditore
2016	10056	A39218	82,00	2017	18000	C.E.D. DE ANGELIS
2016	10057	A39218	82,00	2017	18000	CAMPAGNA FABIO
2016	10058	A39218	82,00	2017	18000	CO.PR.O.A. S.R.L.
2016	10059	A39218	82,00	2017	18000	COIMART S.R.L.
2016	10060	A39218	82,00	2017	18000	CO.M.I.G. SRL
2016	10061	A39218	82,00	2017	18000	EDIL CASA DI CONTE MAURIZIO
2016	10062	A39218	32,80	2017	18000	EDIL CASA DI CONTE MAURIZIO
2016	10063	A39218	48,07	2017	18000	COOPERATIVA L'ESEMPIO
2016	10064	A39218	82,00	2017	18000	D.F.E. SRL UNIPERSONALE
2016	10065	A39218	72,67	2017	18000	D'AMBROGIO & D'AMBROGIO SRL
2016	10066	A39218	97,27	2017	18000	D'ACHILLE COSTRUZIONI SRL
2016	10068	A39218	82,00	2017	18000	DI MASCOLO ARREDAMENTI S.R.L.
2016	10069	A39218	97,27	2017	18000	DOBY SHOES DI ANGELONE TERBINA
2016	10071	A39218	291,76	2017	18000	EMMEDUE SRL STORE LINE
2016	10073	A39218	15,27	2017	18000	GASTRONOMIA ITALIANA SRL
2016	10074	A39218	5,12	2017	18000	GRAN TOUR S.R.L.
2016	10075	A39218	82,00	2017	18000	HAIR SYSTEM DI CENTOLA VITTORIANO & C. SAS
2016	10076	A39218	154,67	2017	18000	IMPRESA EDILE TARQUINIA MAURIZIO RAFFAELE
2016	10077	A39218	82,00	2017	18000	KIKY SHOES SRL
2016	10078	A39218	72,67	2017	18000	L.G.S. SOCIETA COOPERATIVA A R. L.
2016	10079	A39218	72,67	2017	18000	L.G.S. SOCIETA COOPERATIVA A R. L.
2016	10080	A39218	97,27	2017	18000	L'AMICO DI CESARE DI MARCANTONIO CLAUDIO
2016	10081	A39218	328,00	2017	18000	L'ORCHIDEA DI INDOLFI MICHELE
2016	10082	A39218	173,84	2017	18000	LA CARTARIA SRL
2016	10083	A39218	97,27	2017	18000	SOCIETA' COOP. SOC. "LE TAMERICI"
2016	10084	A39218	339,87	2017	18000	LUDUS COOPERATIVA
2016	10085	A39218	32,80	2017	18000	MACCHINE AGRICOLE SRL
2016	10086	A39218	82,00	2017	18000	MARTINO CLUB S.R.L.
2016	10087	A39218	100,55	2017	18000	SANITA' MICHELA
2016	10088	A39218	195,40	2017	18000	MONDO DI LINUS SRL
2016	10089	A39218	97,25	2017	18000	MONDO MOBILI SRL
2016	10090	A39218	82,00	2017	18000	MONDO TRASPORTI SRL
2016	10091	A39218	48,07	2017	18000	NEW STYLE DI BERNABEI ROBERTO
2016	10092	A39218	72,67	2017	18000	NIKESOFT S.R.L.
2016	10093	A39218	82,00	2017	18000	NOVAGEST DI TIBERIA ROSA & C. SNC
2016	10094	A39218	82,00	2017	18000	P.3 SRL
2016	10095	A39218	82,00	2017	18000	PELLEGRINI DANTE SPA
2016	10096	A39218	72,67	2017	18000	PICA GIANPAOLO
2016	10097	A39218	48,07	2017	18000	PICCONERI SERVIZI SRL
2016	10098	A39218	97,27	2017	18000	P.M.A. SOC.COOP.
2016	10099	A39218	82,00	2017	18000	REALPAN S.N.C. DI REALI MICHELI & C.
2016	10100	A39218	82,00	2017	18000	S.A.T.A. DI TERSIGNI ENZO & C.
2016	10101	A39218	164,00	2017	18000	S.G.M. TRASPORTI SRL
2016	10102	A39218	41,00	2017	18000	SBARAGLIA FASHION GROUP SRL
2016	10103	A39218	82,00	2017	18000	SERVICE OFFICE SRL
2016	10104	A39218	169,94	2017	18000	SIELLI GEMMI
2016	10105	A39218	82,00	2017	18000	SO.GE.CAR SRL
2016	10107	A39218	82,00	2017	18000	TAM TAM COMMUNICATION DI VARRALE CARMINE
2016	10108	A39218	164,00	2017	18000	TATTA PASQUALE DI TATTA GIUSEPPE & SAS
2016	10109	A39218	205,00	2017	18000	TECNO PAV DI STIRPE GABRIELE E C. SAS
2016	10110	A39218	97,27	2017	18000	TEKNE PROGETTI SRL
2016	10111	A39218	82,00	2017	18000	TFT SRL
2016	10112	A39218	72,67	2017	18000	PROMOTER ITALIA SRL
2016	10113	A39218	82,00	2017	18000	TROTTO LUCIO
2016	10114	A39218	72,67	2017	18000	UNIVERSO 3000
2016	10115	A39218	82,00	2017	18000	VOGLIA DI BELLEZZA DI COLONNELLO ANNA CLETA S.A.S.
2016	10116	A39218	82,00	2017	18000	AB ARCESE SRL
2016	10117	A39218	82,00	2017	18000	AB ARCESE SRL
2016	10118	A39218	52,14	2017	18000	A.M.ENGINEERING & INDUSTRIAL RESEARCH SRL
2016	10119	A39218	20,19	2017	18000	A.M.ENGINEERING & INDUSTRIAL RESEARCH SRL
2016	10120	A39218	97,27	2017	18000	ALCAEDIL
2016	10121	A39218	4,92	2017	18000	ALTOBELLI SERENA
2016	10122	A39218	97,27	2017	18000	CABRIT SRL
2016	10123	A39218	164,00	2017	18000	CAPOGNA SABRINA
2016	10124	A39218	72,67	2017	18000	CECI MARIO
2016	10125	A39218	97,27	2017	18000	CERBONE ALLUMINIO SPA
2016	10126	A39218	82,00	2017	18000	CNA SOSTENIBILE S.R.L.
2016	10127	A39218	194,54	2017	18000	COMMERCIO PRODOTTI TERMICI IDRAULICI SAS
2016	10128	A39218	82,00	2017	18000	COOPERATIVA LAVORO PER LA SALUTE
2016	10129	A39218	86,92	2017	18000	CUCCHI

Anno Impegno	Numero Impegno	Capitolo	Importo	Esigibilità	Class. Capitolo	Creditore
2016	10130	A39218	45,92	2017	18000	D'AGOSTINI PATRIZIA
2016	10131	A39218	32,80	2017	18000	D'ANNIBALE LUCIANO
2016	10132	A39218	82,00	2017	18000	DE FILIPPIS CARLO
2016	10133	A39218	102,19	2017	18000	DELL'OMO FAUSTO (IL MATTARELLO D'ORO)
2016	10134	A39218	97,27	2017	18000	EMIDIO DI MAULO SRL
2016	10135	A39218	4,92	2017	18000	DOMINIJANNI SNC DI DOMINIJANNI MARIANNA E C.
2016	10138	A39218	86,56	2017	18000	E.G.S. EUROCOSTRUZIONI SRL
2016	10140	A39218	72,67	2017	18000	EUROLAVINIO CASA SRL
2016	10141	A39218	82,00	2017	18000	IORE IN SAS DI TANGANELLI ROSSELLA
2016	10142	A39218	82,00	2017	18000	GDG SISTEMI SRL
2016	10143	A39218	9,23	2017	18000	G.M. STUDIO SRL
2016	10144	A39218	24,60	2017	18000	GABRIELLI SIMONA
2016	10147	A39218	82,00	2017	18000	CIRO GALLICOLA
2016	10148	A39218	99,96	2017	18000	CASINELLI GIULIANO S.R.L. (IMPRESA EDILE)
2016	10149	A39218	72,67	2017	18000	GUBINELLI RODOLFO
2016	10150	A39218	52,99	2017	18000	HOTELS & HOSPITALITY MANAGEMENT SRL
2016	10151	A39218	4,92	2017	18000	HOTELS & HOSPITALITY MANAGEMENT SRL
2016	10152	A39218	9,84	2017	18000	HOTELS & HOSPITALITY MANAGEMENT SRL
2016	10153	A39218	82,00	2017	18000	ITALIANDOORDESIGN SOC. COOP. AR.L.
2016	10154	A39218	5,46	2017	18000	KEY BIZ SRL
2016	10155	A39218	246,00	2017	18000	L'ORCHIDEA DI INDOLFI MICHELE
2016	10156	A39218	328,00	2017	18000	L'ORCHIDEA DI INDOLFI MICHELE
2016	10157	A39218	97,27	2017	18000	L'ULIVETO SRL
2016	10158	A39218	164,00	2017	18000	LOGGIA INDUSTRIA VERNICI SRL
2016	10159	A39218	57,40	2017	18000	MA.DA SNC DI CORBA MARCO E BRANDONI DANIELE
2016	10160	A39218	57,40	2017	18000	MA.DA SNC DI CORBA MARCO E BRANDONI DANIELE
2016	10161	A39218	57,40	2017	18000	MILANI GIUSEPPE
2016	10162	A39218	164,00	2017	18000	MONDOSPORT SRL
2016	10164	A39218	72,67	2017	18000	OMNI SOLUTION SRL
2016	10165	A39218	82,00	2017	18000	OSIRIDE BEAUTY CENTER DI MIZZONI CRISTINA
2016	10166	A39218	164,00	2017	18000	PALOMBI PATRIZIA
2016	10167	A39218	15,27	2017	18000	PATATRAC COOP SOCIALE
2016	10168	A39218	15,27	2017	18000	PENNACCHI FERRUCCIO
2016	10169	A39218	102,19	2017	18000	PILLITTERI CLAUDIA
2016	10170	A39218	72,67	2017	18000	PRATESI HOTEL DIVISION SRL
2016	10171	A39218	169,94	2017	18000	PRATESI HOTEL DIVISION SRL
2016	10172	A39218	82,00	2017	18000	PROGEST SRL
2016	10173	A39218	82,00	2017	18000	PROIND SRL
2016	10174	A39218	902,00	2017	18000	PROIND SRL
2016	10175	A39218	164,00	2017	18000	REGALO
2016	10176	A39218	130,07	2017	18000	SBARAGLIA FASHION GROUP SRL
2016	10177	A39218	72,67	2017	18000	SHOW ROOM TORRIERO SRL
2016	10178	A39218	57,40	2017	18000	TELEMUSIC STORE SRL
2016	10179	A39218	97,25	2017	18000	TEMPO DI PIZZA DI VONA ANTONIO
2016	10180	A39218	63,11	2017	18000	TUSCOLANA CASA SRL
2016	10181	A39218	164,00	2017	18000	VONA MARIA ASSUNTA
2016	10182	A39218	97,27	2017	18000	CERVETERI ALIMENTARI SRL
2016	10183	A39218	97,27	2017	18000	INTERSAIL COMPUTER S.A.S.
2016	10184	A39218	48,07	2017	18000	MIGLIORELLI RECUPER S.R.L.
2016	10185	A39218	48,07	2017	18000	NINFEA SRL
2016	10186	A39218	82,00	2017	18000	SAMA GROUP SRL
2016	10187	A39218	57,40	2017	18000	SUPINO FABIO
2016	10189	A39219	453,55	2017	18000	ASSOCIAZ. CRISTIANA LAVOR. ITALIANI A.C.L.I.
2016	10190	A39220	36.250,86	2017	31100	LAZIOCREA S.P.A.
2016	10191	A39221	1.189,03	2017	18000	LAZIOCREA S.P.A.
2016	10192	A39222	13.222,34	2017	31100	LAZIODISU
2016	10193	A39223	260.172,99	2017	31100	LAZIO INNOVA S.P.A.
2016	10194	A39223	22.560,78	2017	31100	LAZIO INNOVA S.P.A.
2016	10195	A39224	434,71	2017	18000	LAZIODISU
2016	10196	A39224	110,00	2017	18000	RSO SPA
2016	10197	A39225	8.535,61	2017	18000	LAZIO INNOVA S.P.A.
2016	10198	A39225	739,83	2017	18000	LAZIO INNOVA S.P.A.
2016	10199	A39226	3.585,78	2017	31100	ERNEST & YOUNG BUSINESS SCHOOL SRLA A SOCIO UNICO
2016	10200	A39227	1.296,04	2017	31100	PUBBLIGARE S.A.S.
2016	10201	A39227	600,00	2017	31100	IL SOLE 24 ORE
2016	10202	A39227	720,00	2017	31100	RCS EDITORIALE QUOTIDIANI SPA - IL CORRIERE MEDICO
2016	10203	A39229	1.253,53	2017	31100	PUBBLIGARE S.A.S.
2016	10204	A39229	580,32	2017	31100	IL SOLE 24 ORE
2016	10205	A39229	696,38	2017	31100	RCS EDITORIALE QUOTIDIANI SPA - IL CORRIERE MEDICO
2016	10206	A39231	42,51	2017	18000	PUBBLIGARE S.A.S.

Anno Impegno	Numero Impegno	Capitolo	Importo	Esigibilità	Class. Capitolo	Creditore
2016	10207	A39231	19,68	2017	18000	IL SOLE 24 ORE
2016	10208	A39231	23,62	2017	18000	RCS EDITORIALE QUOTIDIANI SPA - IL CORRIERE MEDICO
2016	10209	A39231	0,01	2017	18000	VIVENDA S.R.L.
2016	10210	A39233	361.295,26	2017	31100	LAZIODISU
2016	10213	A39234	349.447,46	2017	31100	LAZIODISU
2016	10216	A39235	11.847,80	2017	18000	LAZIODISU
2016	10219	A39236	5.325,64	2017	31100	ASSOCIAZIONE CITTA' VISIBILE
2016	10220	A39236	1.162,74	2017	31100	PATRONATO ACLI
2016	10221	A39236	1.036,28	2017	31100	ASSOCIAZIONE "PER FORMARE"
2016	10222	A39236	62,41	2017	31100	MESTIERI CONSORZIO DI COOP. SOC. S.C.S.
2016	10223	A39236	9.399,99	2017	31100	ASSOCIAZIONE OR.EF. ORIENTAMENTO E FORMAZIONE
2016	10224	A39236	9.420,00	2017	31100	U.I.L. DI ROMA E DEL LAZIO
2016	10225	A39237	5.151,08	2017	31100	ASSOCIAZIONE CITTA' VISIBILE
2016	10226	A39237	18.237,49	2017	31100	PATRONATO ACLI
2016	10227	A39237	1.002,52	2017	31100	ASSOCIAZIONE "PER FORMARE"
2016	10228	A39237	27.391,32	2017	31100	ASSOCIAZIONE OR.EF. ORIENTAMENTO E FORMAZIONE
2016	10229	A39237	60,58	2017	31100	MESTIERI CONSORZIO DI COOP. SOC. S.C.S.
2016	10230	A39237	9.111,11	2017	31100	U.I.L. DI ROMA E DEL LAZIO
2016	10231	A39238	174,63	2017	18000	ASSOCIAZIONE CITTA' VISIBILE
2016	10232	A39238	618,27	2017	18000	PATRONATO ACLI
2016	10233	A39238	33,79	2017	18000	ASSOCIAZIONE "PER FORMARE"
2016	10234	A39238	1,85	2017	18000	MESTIERI CONSORZIO DI COOP. SOC. S.C.S.
2016	10235	A39238	928,69	2017	18000	ASSOCIAZIONE OR.EF. ORIENTAMENTO E FORMAZIONE
2016	10236	A39238	926,72	2017	18000	U.I.L. DI ROMA E DEL LAZIO
2016	10237	A39240	1.920,00	2017	31100	3 EMMEGI SPA
2016	10239	A39240	96,00	2017	31100	ACCESS POINT
2016	10240	A39240	3.276,00	2017	31100	ASSEMBLY DATA SYSTEM
2016	10241	A39240	1.176,00	2017	31100	ASSEMBLY DATA SYSTEM
2016	10242	A39240	861,00	2017	31100	ASSEMBLY DATA SYSTEM
2016	10243	A39240	2.640,00	2017	31100	AG HOTELS SRL
2016	10244	A39240	5.202,00	2017	31100	ALBASERVIZI
2016	10245	A39240	1.258,00	2017	31100	ALBASERVIZI
2016	10248	A39240	420,00	2017	31100	ALFA MONTAGE S.R.L.
2016	10249	A39240	288,00	2017	31100	ALFA MONTAGE S.R.L.
2016	10255	A39240	1.700,00	2017	31100	ARCI SOLIDARIETA' LAZIO ONLUS
2016	10256	A39240	1.088,00	2017	31100	ARCI SOLIDARIETA' LAZIO ONLUS
2016	10260	A39240	17.280,00	2017	31100	ARTELIA ENGINEERING SRL
2016	10261	A39240	21.840,00	2017	31100	ARTELIA ITALIA SPA
2016	10262	A39240	1.088,00	2017	31100	AUTOSTAR FLAMINIA S.P.A.
2016	10263	A39240	476,00	2017	31100	AUTOSTAR FLAMINIA S.P.A.
2016	10264	A39240	2.992,00	2017	31100	AUTOSTAR FLAMINIA S.P.A.
2016	10265	A39240	16.800,00	2017	31100	AZIENDE ALBERGHIERE BETTOJA SPA
2016	10267	A39240	756,00	2017	31100	COOP. SOCIALE CEAS
2016	10268	A39240	672,00	2017	31100	COOP. SOCIALE CEAS
2016	10271	A39240	1.915,20	2017	31100	CECILIA COOP. SOCIALE A R.L. ONLUS
2016	10272	A39240	714,00	2017	31100	CECILIA COOP. SOCIALE A R.L. ONLUS
2016	10273	A39240	840,00	2017	31100	CENTRO STUDI ATENA DI CENTRA GIAMPAOLO
2016	10274	A39240	1.068,00	2017	31100	CGF COSTRUZIONI GENERALI SPA
2016	10275	A39240	384,00	2017	31100	CIANA SRL
2016	10276	A39240	1.080,00	2017	31100	COMITEC PNEUMATICA E OLEODINAMICA SRL
2016	10277	A39240	119,00	2017	31100	COOPERATIVA SOCIALE INTEGRATA SIRIO SOCIETA'
2016	10278	A39240	2.346,00	2017	31100	COOPERATIVA SOCIALE INTEGRATA SIRIO SOCIETA'
2016	10279	A39240	272,01	2017	31100	COOPERATIVA SOCIALE INTEGRATA SIRIO SOCIETA'
2016	10280	A39240	96,00	2017	31100	NEW CAT COOPERATIVA SOCIALE
2016	10283	A39240	17.280,00	2017	31100	DLI SRL
2016	10286	A39240	462,00	2017	31100	ELE S.P.A.
2016	10288	A39240	4.032,00	2017	31100	ELLECI S.P.A.
2016	10289	A39240	4.704,00	2017	31100	EUROPE HOTELS SRL
2016	10290	A39240	1.968,00	2017	31100	EUROPE HOTELS SRL
2016	10291	A39240	768,00	2017	31100	EUROTIRE SRL
2016	10292	A39240	1.536,00	2017	31100	EUROTIRE SRL
2016	10293	A39240	1.680,00	2017	31100	EUROTIRE SRL
2016	10294	A39240	1.764,00	2017	31100	FA.MA. SOCIETA' COOPERATIVA SOCIALE
2016	10295	A39240	1.190,00	2017	31100	FONDAZIONE BONIFICIO VIII
2016	10297	A39240	11.520,00	2017	31100	GEB SOFTWARE
2016	10298	A39240	3.840,00	2017	31100	GIROTONDO COOP. SOCIALE MULTISERVIZI ARL
2016	10300	A39240	4.800,00	2017	31100	LA TRATTORIA SAS DI TESTANI G&C
2016	10301	A39240	16.380,00	2017	31100	IN & OUT S.P.A.
2016	10302	A39240	2.058,00	2017	31100	INDUSTRIALFER SRL
2016	10304	A39240	12.600,00	2017	31100	ITINERA

Anno Impegno	Numero Impegno	Capitolo	Importo	Esigibilità	Class. Capitolo	Creditore
2016	10310	A39240	5.964,00	2017	31100	NATIONAL SERVICES S.R.L.
2016	10311	A39240	8.400,00	2017	31100	NATIONAL SERVICES S.R.L.
2016	10312	A39240	4.536,00	2017	31100	NATIONAL SERVICES S.R.L.
2016	10315	A39240	420,00	2017	31100	NEW IPI SERVICE SRL
2016	10316	A39240	5.376,00	2017	31100	NEW IPI SERVICE SRL
2016	10317	A39240	3.293,33	2017	31100	NICOLAI RICEVIMENTI S.R.L.
2016	10319	A39240	1.008,00	2017	31100	NORTHGATE ARINSO ITALIA SRL
2016	10320	A39240	576,00	2017	31100	NORTHGATE ARINSO ITALIA SRL
2016	10321	A39240	936,00	2017	31100	SOCIETA' COOPERATIVA SOCIALE NOVA O.S.S.
2016	10322	A39240	1.596,00	2017	31100	NUOVA TESEI BUS S.R.L.
2016	10324	A39240	2.496,00	2017	31100	PRIMA COMPONENTS ANAGNI SRL
2016	10325	A39240	3.378,44	2017	31100	PROXIMUS COOP SOCIALE
2016	10326	A39240	1.644,51	2017	31100	PROXIMUS COOP SOCIALE
2016	10327	A39240	2.880,00	2017	31100	REASON THAT S.R.L.
2016	10328	A39240	2.520,00	2017	31100	S.I.P.A.V. SRL
2016	10329	A39240	5.040,00	2017	31100	S.I.P.A.V. SRL
2016	10332	A39240	2.880,00	2017	31100	SANTINA SPA
2016	10333	A39240	2.329,00	2017	31100	SARC SOCIETA' COOPERATIVA SOCIALE ONLUS
2016	10334	A39240	3.024,00	2017	31100	SERVICE-TECH S.R.L.
2016	10335	A39240	1.260,00	2017	31100	SERVICE-TECH S.R.L.
2016	10336	A39240	2.310,00	2017	31100	SFC - SISTEMI FORMATIVI CONFINDUSTRIA
2016	10337	A39240	2.592,00	2017	31100	SIRFIN-PA S.R.L.
2016	10339	A39240	2.784,00	2017	31100	SIRFIN-PA S.R.L.
2016	10344	A39240	918,00	2017	31100	COOPERATIVA SOCIALE SANITARIA "ARCOBALENO" A.R.L.
2016	10345	A39240	960,00	2017	31100	TECNO PAVIMENTI S.A.S. DI CALCABRINI DANIELA
2016	10346	A39240	1.056,00	2017	31100	TO.CO.MET SAS DI BONELLI ANDREA E ROMANO GIOVANNI
2016	10347	A39240	3.744,00	2017	31100	UNGHERIA SOCIET{ ALBERGHIERA SRL
2016	10348	A39240	15.360,00	2017	31100	UNGHERIA SOCIET{ ALBERGHIERA SRL
2016	10350	A39240	3.936,00	2017	31100	DIMENSIONE SANITARIA
2016	10351	A39240	1.800,00	2017	31100	BE FREE SOCIETA' COOPERATIVA
2016	10352	A39240	1.800,00	2017	31100	BE FREE SOCIETA' COOPERATIVA
2016	10353	A39240	1.968,00	2017	31100	CODE SRL
2016	10355	A39240	2.304,00	2017	31100	LA GOCCIA
2016	10356	A39240	5.733,00	2017	31100	EYES S.R.L.
2016	10357	A39240	17.280,00	2017	31100	FHOSTER SRL
2016	10358	A39240	588,00	2017	31100	IN & OUT S.P.A.
2016	10359	A39240	420,00	2017	31100	IN & OUT S.P.A.
2016	10360	A39240	2.572,50	2017	31100	IN & OUT S.P.A.
2016	10361	A39240	480,00	2017	31100	RIA GRANT THORNTON
2016	10362	A39240	10.368,00	2017	31100	RIA GRANT THORNTON
2016	10363	A39240	10.368,00	2017	31100	RIA GRANT THORNTON
2016	10364	A39240	768,00	2017	31100	ROSCIOLI HOTELS SCRL
2016	10365	A39240	384,00	2017	31100	3 DI S.R.L.
2016	10366	A39240	4.032,00	2017	31100	ACCADEMIA INFORMATICA SRL
2016	10369	A39240	16.380,00	2017	31100	ASSI UNIFOR
2016	10373	A39240	480,00	2017	31100	BIMBI A BORDO COOPERATIVA SOCIALE
2016	10376	A39240	17.280,00	2017	31100	CABRE SERRE SRL
2016	10377	A39240	1.058,40	2017	31100	C.A.M.A.S. SRL
2016	10378	A39240	960,00	2017	31100	CM BERNARDINI
2016	10379	A39240	672,00	2017	31100	CO.ME.R. SRL
2016	10380	A39240	8.001,00	2017	31100	COGEPO SRL
2016	10382	A39240	144,00	2017	31100	CONSORZIO RO.MA.
2016	10383	A39240	120,00	2017	31100	COOP. SOC. FOLIAS
2016	10384	A39240	192,00	2017	31100	COOP. SOC. FOLIAS
2016	10385	A39240	1.992,00	2017	31100	COOPERATIVA SOCIALE FRATERNITAS
2016	10386	A39240	21.840,00	2017	31100	COOPERATIVA S. SATURNINO
2016	10388	A39240	201,60	2017	31100	ELETTRONICA NASONI GENZANO EL.NA.G SRL
2016	10389	A39240	369,60	2017	31100	ELETTRONICA NASONI GENZANO EL.NA.G SRL
2016	10390	A39240	960,00	2017	31100	GRAN TOUR S.R.L.
2016	10391	A39240	336,00	2017	31100	GRASSI INDUSTRIAL SERVICE G.I.S. - SRL
2016	10392	A39240	4.866,35	2017	31100	GREEN CHEMICAL S.R.L.
2016	10393	A39240	1.536,00	2017	31100	GREEN CROSS ITALIA - ONLUS
2016	10394	A39240	147,00	2017	31100	HERASMUS SOC. COOP. A.R.L.
2016	10395	A39240	312,00	2017	31100	HOTELIGENCE S.R.L.
2016	10396	A39240	576,00	2017	31100	HUYCK ITALIA S.P.A.
2016	10397	A39240	3.744,00	2017	31100	IL SORRISO SRL
2016	10398	A39240	680,00	2017	31100	IL PICCOLO PRINCIPE
2016	10399	A39240	216,00	2017	31100	IMBALLAGGI D'ANIELLO SRL
2016	10400	A39240	20.160,00	2017	31100	INTEGRA SISTEMI S.R.L.
2016	10401	A39240	1.470,00	2017	31100	INTERSERVICE - SOCIETA' A RESPONSABILITA' LIMITATA

Anno Impegno	Numero Impegno	Capitolo	Importo	Esigibilità	Class. Capitolo	Creditore
2016	10403	A39240	336,00	2017	31100	ISAM SRL
2016	10404	A39240	1.128,00	2017	31100	ITALSOCCORSO S.R.L.
2016	10405	A39240	3.696,00	2017	31100	KUBIQUE SPA
2016	10406	A39240	5.376,00	2017	31100	KUBIQUE SPA
2016	10407	A39240	5.280,00	2017	31100	KUBIQUE SPA
2016	10409	A39240	192,00	2017	31100	LAGHI DEL SALICE SRL
2016	10410	A39240	288,00	2017	31100	LAGHI DEL SALICE SRL
2016	10411	A39240	17.280,00	2017	31100	LIQUID FACTORY WEB SERVICES SRL
2016	10412	A39240	2.016,00	2017	31100	LOGISTICA DEL FRESCO SRL
2016	10414	A39240	5.784,00	2017	31100	MADIMAR SRL
2016	10415	A39240	483,00	2017	31100	MASTRODOMENICO NATALINO S.R.L.
2016	10416	A39240	7.245,00	2017	31100	MAX ITALIA SRL
2016	10417	A39240	11.526,00	2017	31100	MAX ITALIA SRL
2016	10420	A39240	168,00	2017	31100	NUOVA ERA COOP. SOCIALE A R.L.
2016	10424	A39240	5.952,00	2017	31100	PETRILLI ANTONIO E ALFIERO - S.A.S.
2016	10426	A39240	1.560,00	2017	31100	PRASSI E RICERCA SOC. COOP. A.R.L.
2016	10427	A39240	960,00	2017	31100	PROPAGE SRL
2016	10428	A39240	5.328,00	2017	31100	PROPAGE SRL
2016	10429	A39240	768,00	2017	31100	R.I.P. GAMBALE P.& C. S.N.C.
2016	10433	A39240	1.190,00	2017	31100	COOPERATIVA SOCIALE S. ONOFRIO SOC. COOP. A.R.L.
2016	10434	A39240	2.142,00	2017	31100	COOPERATIVA SOCIALE S. ONOFRIO SOC. COOP. A.R.L.
2016	10435	A39240	816,00	2017	31100	SAFT SRL
2016	10436	A39240	1.155,00	2017	31100	COOPERATIVA SOCIALE S. ONOFRIO SOC. COOP. A.R.L.
2016	10437	A39240	2.881,20	2017	31100	A.B.C. ORTAGGI DI ABAGNALE SALVATORE & C. SOC. SEM
2016	10438	A39240	12.230,40	2017	31100	A.B.C. ORTAGGI DI ABAGNALE SALVATORE & C. SOC. SEM
2016	10440	A39240	1.746,40	2017	31100	ABAGNALE GABRIELE E FRANCESCO SOC. SEMPLICE AGRICO
2016	10441	A39240	1.239,00	2017	31100	AIR FIRE SPA
2016	10444	A39240	1.368,00	2017	31100	ENETEC SRL
2016	10445	A39240	1.440,00	2017	31100	ENETEC SRL
2016	10446	A39240	2.016,00	2017	31100	ENTERPRISE@PPLICATION INTEGRATION SOFTWARE SRL
2016	10447	A39240	17.635,80	2017	31100	ENTERPRISE SPA - SOLUZIONI TECNOLOGICHE E ORGANIZZ
2016	10451	A39240	25.700,00	2017	31100	EVANGAS S.R.L.
2016	10452	A39240	32.760,00	2017	31100	FAMASAR
2016	10453	A39240	32.760,00	2017	31100	FAMASAR
2016	10454	A39240	216,00	2017	31100	GE.S.A. SRL GESTIONE SERVIZI AZIENDALI
2016	10455	A39240	945,00	2017	31100	HARPA ITALIA SRL
2016	10456	A39240	1.848,00	2017	31100	HARPA ITALIA SRL
2016	10457	A39240	2.058,00	2017	31100	HARPA ITALIA SRL
2016	10458	A39240	504,00	2017	31100	HIGH DENTAL TECHNOLOGY
2016	10459	A39240	2,00	2017	31100	IDEALDONNA COOP SOCIALE
2016	10460	A39240	7.680,00	2017	31100	IL PELLICANO SPA
2016	10461	A39240	7.680,00	2017	31100	IL PELLICANO SPA
2016	10463	A39240	5.040,00	2017	31100	INDRA ITALIA S.P.A.
2016	10465	A39240	6.480,00	2017	31100	INTERNATIONAL COOP
2016	10466	A39240	3.576,00	2017	31100	INTERNATIONAL COOP
2016	10469	A39240	696,00	2017	31100	ISAM SRL
2016	10470	A39240	262,50	2017	31100	LA SCINTILLA SOCIALE COOP. SOCO
2016	10471	A39240	1.785,00	2017	31100	LA SPONDA
2016	10472	A39240	12.960,00	2017	31100	L'IMPRONTA ASSOCIAZIONE ONLUS
2016	10473	A39240	10.080,00	2017	31100	LOMBARDINI SRL
2016	10474	A39240	1.743,00	2017	31100	LUTECH SPA
2016	10475	A39240	480,00	2017	31100	M&C SNC DI MANILI S.& CO.
2016	10476	A39240	720,00	2017	31100	NATUNA S.P.A.
2016	10477	A39240	1.296,00	2017	31100	NATUNA S.P.A.
2016	10479	A39240	12.600,00	2017	31100	NEW SERVICE SOC. COOP.
2016	10480	A39240	3.255,00	2017	31100	NEW SERVICE SOC. COOP.
2016	10481	A39240	15.330,00	2017	31100	NEW SERVICE SOC. COOP.
2016	10482	A39240	2.142,00	2017	31100	NORTHGATE ARINSO ITALIA SRL
2016	10486	A39240	17.280,00	2017	31100	OTTIMAX ITALIA S.P.A.
2016	10487	A39240	1.440,00	2017	31100	CONSORZIO PARSIFAL
2016	10488	A39240	42,00	2017	31100	PATATRAC COOP SOCIALE
2016	10489	A39240	4.200,00	2017	31100	PERLUNICA SRL
2016	10490	A39240	672,00	2017	31100	P.I.D.
2016	10492	A39240	5.544,00	2017	31100	RESIDENZE DI ESPER SOC. COOP. A.R.L.
2016	10493	A39240	5.576,00	2017	31100	ROMA MULTISERVIZI S.P.A.
2016	10496	A39240	2.352,00	2017	31100	SOCIETA' BASELICE
2016	10497	A39240	3.292,80	2017	31100	SOCIETA' BASELICE
2016	10498	A39240	21.475,11	2017	31100	SOFTLAB S.P.A.
2016	10499	A39240	14.167,11	2017	31100	SOFTLAB S.P.A.
2016	10500	A39240	15.994,11	2017	31100	SOFTLAB S.P.A.

Anno Impegno	Numero Impegno	Capitolo	Importo	Esigibilità	Class. Capitolo	Creditore
2016	10501	A39240	1.684,80	2017	31100	COOPERATIVA SPAZIO E LAVORO A R.L.
2016	10503	A39240	21.840,00	2017	31100	UNIDATA SPA
2016	10504	A39240	792,00	2017	31100	UNITECH S.R.L.
2016	10508	A39240	27.200,00	2017	31100	BEST ENGAGE SRL
2016	10509	A39240	22.900,00	2017	31100	CAE ENTERTAINMENT S.R.L.
2016	10510	A39240	315,00	2017	31100	CENTRO MANUELA MEZZELANI
2016	10511	A39240	735,00	2017	31100	CENTRO MANUELA MEZZELANI
2016	10514	A39240	14.523,60	2017	31100	COOPERATIVA BASELICE SOC. COOP.
2016	10516	A39240	1.638,00	2017	31100	EULAB
2016	10517	A39240	672,00	2017	31100	EURO COOP 2010 SOC. COOPERATIVA
2016	10518	A39240	5.271,00	2017	31100	EURO COOP 2010 SOC. COOPERATIVA
2016	10520	A39240	816,00	2017	31100	EUSTEMA SPA
2016	10522	A39240	141,60	2017	31100	FRANCIA I.L.C. DI FRANCIA ALCEO E FRATELLI S.A.S
2016	10523	A39240	12.096,00	2017	31100	GETRAS SRL
2016	10524	A39240	1.617,00	2017	31100	GINESTRA SOCIETA' COOPERATIVA SOCIALE
2016	10525	A39240	3.192,00	2017	31100	GL GROUP SPA
2016	10526	A39240	1.152,00	2017	31100	GOOD WORK S.R.L.
2016	10527	A39240	16.800,00	2017	31100	LANGUAGE ACADEMY SCARL
2016	10528	A39240	7.770,00	2017	31100	MASTER QUALITY SOC. COOP.
2016	10529	A39240	2.982,00	2017	31100	MASTER QUALITY SOC. COOP.
2016	10530	A39240	5.040,00	2017	31100	MASTER QUALITY SOC. COOP.
2016	10532	A39240	546,00	2017	31100	N.T.A. S.R.L.
2016	10533	A39240	525,00	2017	31100	SAIP FORMAZIONE SRL
2016	10534	A39240	32.760,00	2017	31100	SATUR SRL
2016	10535	A39240	1.248,00	2017	31100	SOGO SPA.
2016	10538	A39240	3.927,00	2017	31100	UNICO CONSULTING SRL
2016	10539	A39240	1.365,00	2017	31100	UNICO CONSULTING SRL
2016	10540	A39240	630,00	2017	31100	UNICOMPANY SPA
2016	10541	A39240	4.536,00	2017	31100	UNIVERSITA EUROPEA DEGLI STUDI DI ROMA
2016	10542	A39240	1.836,00	2017	31100	UNIVERSITA EUROPEA DEGLI STUDI DI ROMA
2016	10543	A39240	32.760,00	2017	31100	WORLD SERVICES SCARL
2016	10544	A39240	8.085,00	2017	31100	SANITA' EMERGENZA AMBULANZE SEA SRL
2016	10545	A39240	5.040,00	2017	31100	SANITA' EMERGENZA AMBULANZE SEA SRL
2016	10546	A39240	1.468,80	2017	31100	SEGNI DI INTEGRAZIONE LAZIO COOP SOCIALE ONLUS
2016	10548	A39240	294,00	2017	31100	SEMIKRON SRL
2016	10549	A39240	6.405,00	2017	31100	SEMIKRON SRL
2016	10550	A39240	1.176,00	2017	31100	SEMIKRON SRL
2016	10551	A39240	362,77	2017	31100	SELTE S.P.A.
2016	10552	A39240	903,00	2017	31100	SELTE S.P.A.
2016	10553	A39240	262,50	2017	31100	SELTE S.P.A.
2016	10554	A39240	1.992,00	2017	31100	SINERGIE
2016	10555	A39240	306,00	2017	31100	COOPERATIVA SOCIALE SANITARIA "ARCOBALENO"A.R.L.
2016	10556	A39240	544,00	2017	31100	COOPERATIVA SOCIALE SANITARIA "ARCOBALENO"A.R.L.
2016	10557	A39240	408,00	2017	31100	SORRISO-SOCIETA' COOPERATIVA SOCIALE
2016	10558	A39240	17.280,00	2017	31100	SERVIZI PUBBLICI LOCALI SPL S.P.A.
2016	10559	A39240	17.280,00	2017	31100	SERVIZI PUBBLICI LOCALI SPL S.P.A.
2016	10560	A39240	17.280,00	2017	31100	SERVIZI PUBBLICI LOCALI SPL S.P.A.
2016	10561	A39240	2.880,00	2017	31100	STUDIO NOTARILE FUCILLO ANTONIO
2016	10562	A39240	2.289,00	2017	31100	TECNOPRIMA S.P.A
2016	10563	A39240	17.280,00	2017	31100	TESTANI GESTIONI SRL
2016	10564	A39240	924,00	2017	31100	TIGER ITALY 2 SOCIETÀ A RESPONSABILITÀ LIMITATA
2016	10565	A39240	336,00	2017	31100	TIGER ITALY 2 SOCIETÀ A RESPONSABILITÀ LIMITATA
2016	10566	A39240	420,00	2017	31100	TIGER ITALY 2 SOCIETÀ A RESPONSABILITÀ LIMITATA
2016	10568	A39240	3.000,00	2017	31100	VIX TECHNOLOGY ITALIA SRL
2016	10570	A39240	882,00	2017	31100	ARCI NUOVA ASSOCIAZIONE - COMITATO REGIONALE LAZIO
2016	10571	A39240	1.104,00	2017	31100	AZ INFO SRL
2016	10572	A39240	2.880,00	2017	31100	AZ INFO SRL
2016	10577	A39240	25.412,00	2017	31100	DATAWAY SRL
2016	10578	A39240	3.871,00	2017	31100	CUSTOMER MANAGEMENT IT S.R.L.
2016	10579	A39240	3.706,50	2017	31100	FEDERAZIONE ITALIANA PALLAVOLO - COM. REG.LE LAZIO
2016	10580	A39240	2.026,50	2017	31100	FEDERAZIONE ITALIANA PALLAVOLO - COM. REG.LE LAZIO
2016	10581	A39240	2.373,00	2017	31100	FEDERAZIONE ITALIANA PALLAVOLO - COM. REG.LE LAZIO
2016	10582	A39240	624,00	2017	31100	E-MANGIO SOC. COOP
2016	10583	A39240	6.336,00	2017	31100	ITALCALCE SRL
2016	10584	A39240	9.792,00	2017	31100	ITALCALCE SRL
2016	10585	A39240	1.680,00	2017	31100	LA PROVVIDENZA - SOCIETA' COOP. A R.L.
2016	10586	A39240	504,00	2017	31100	LA PROVVIDENZA - SOCIETA' COOP. A R.L.
2016	10587	A39240	8.400,00	2017	31100	LA PROVVIDENZA - SOCIETA' COOP. A R.L.
2016	10588	A39240	576,00	2017	31100	MASELLA CAVE SRL
2016	10589	A39240	21.840,00	2017	31100	MORONI SRL

Anno Impegno	Numero Impegno	Capitolo	Importo	Esigibilità	Class. Capitolo	Creditore
2016	10590	A39240	21.840,00	2017	31100	MORONI SRL
2016	10591	A39240	2.520,00	2017	31100	OMETEC S.R.L.
2016	10592	A39240	12.096,00	2017	31100	PAOLETTI ECOLOGIA SRL
2016	10595	A39240	5.040,00	2017	31100	TECNOMARKET S.R.L.
2016	10596	A39240	840,00	2017	31100	TUELV S.R.L.
2016	10599	A39240	294,00	2017	31100	A.N.C.E.I. FORMAZIONE E RICERCA
2016	10600	A39240	192,00	2017	31100	A.N.C.E.I. FORMAZIONE E RICERCA
2016	10602	A39240	16.800,00	2017	31100	AES SRL
2016	10603	A39240	336,00	2017	31100	ALBA SERVICES SRL
2016	10606	A39240	16.380,00	2017	31100	AZIENDA PLURISERVIZI MONTEROTONDO
2016	10607	A39240	14.280,00	2017	31100	AZIENDA PLURISERVIZI MONTEROTONDO
2016	10608	A39240	15.360,00	2017	31100	ARIS S.R.L.
2016	10609	A39240	210,00	2017	31100	C.E.F.A.
2016	10617	A39240	2.898,00	2017	31100	CARIND SRL
2016	10618	A39240	1.470,00	2017	31100	CARIND SRL
2016	10619	A39240	3.384,00	2017	31100	CLEAN SYSTEM
2016	10620	A39240	4.512,00	2017	31100	CODIN SPA
2016	10621	A39240	3.120,00	2017	31100	CODIN SPA
2016	10623	A39240	1.224,00	2017	31100	SOCIETA' COOPERATIVA A R.L. COTRAD
2016	10626	A39240	1.819,00	2017	31100	EUROPA FACTOR SPA
2016	10627	A39240	1.122,00	2017	31100	EUROPA FACTOR SPA
2016	10630	A39240	105,00	2017	31100	I.T.C.P. S.R.L. ISTITUTO TECNICO COMMERCIALE PAR
2016	10631	A39240	105,00	2017	31100	I.T.C.P. S.R.L. ISTITUTO TECNICO COMMERCIALE PAR
2016	10632	A39240	6.080,00	2017	31100	MAROS SRL
2016	10633	A39240	5.120,00	2017	31100	MAROS SRL
2016	10634	A39240	6.272,00	2017	31100	MAROS SRL
2016	10635	A39240	864,00	2017	31100	DITTA I. MOLINARO SALVATORE
2016	10636	A39240	13.565,00	2017	31100	COOP. MONDO DEI BIMBI
2016	10637	A39240	96,00	2017	31100	PARATO S.R.L.
2016	10638	A39240	32.760,00	2017	31100	PLANET LOGISTICS SCARL
2016	10639	A39240	5.760,00	2017	31100	POMPEO TURISTICA S.R.L.
2016	10645	A39240	714,00	2017	31100	RUOTALIBERA SOCIETA' COOPERATIVA SOCIALE O.N.L.U.S
2016	10646	A39240	32.640,00	2017	31100	SISTEL SRL
2016	10647	A39240	2.520,00	2017	31100	SALUBER '04 SRL
2016	10648	A39240	2.520,00	2017	31100	SCUOLA PRIMAVERA DEI BIMBI SOCIETA' COOPERATIVA
2016	10651	A39240	2.904,00	2017	31100	SUMMA COOP. A R.L.
2016	10652	A39240	2.532,00	2017	31100	TERME POMPEO S.R.L.
2016	10654	A39240	2.304,00	2017	31100	VERDEORO S.R.L.
2016	10655	A39240	10.944,00	2017	31100	ATS SRL
2016	10656	A39240	23.940,00	2017	31100	DEIDI SRL
2016	10657	A39240	526,68	2017	31100	FRANCIA LATTICINI SRL
2016	10659	A39240	768,00	2017	31100	IRIS T & O - TECNOLOGIE & ORGANIZZAZIONE
2016	10660	A39240	19.872,00	2017	31100	KING HOLIDAYS SRL
2016	10661	A39240	3.675,00	2017	31100	L'OFFICINA DEI PICCOLI S.R.L.
2016	10663	A39240	19.152,00	2017	31100	R&S MANAGEMENT SPA
2016	10669	A39240	10.680,00	2017	31100	INTENT
2016	10670	A39240	42,00	2017	31100	COOP. SOC. FOLIAS
2016	10672	A39240	168,00	2017	31100	IRIS T & O - TECNOLOGIE & ORGANIZZAZIONE
2016	10675	A39240	1.008,00	2017	31100	PATATRAC COOP SOCIALE
2016	10676	A39240	1.932,00	2017	31100	SPEHA FRESIA S.C.A.R.L.
2016	10677	A39240	10.080,00	2017	31100	SPEHA FRESIA S.C.A.R.L.
2016	10678	A39240	7.056,00	2017	31100	STUDIO STAFF RU S.R.L.
2016	10679	A39240	8.373,35	2017	31100	STUDIO STAFF RU S.R.L.
2016	10680	A39240	1.032,00	2017	31100	ATLANTE S.R.L.
2016	10681	A39240	840,00	2017	31100	BRICOFER ITALIA SPA
2016	10682	A39240	168,00	2017	31100	BRICOFER ITALIA SPA
2016	10683	A39240	840,00	2017	31100	BUON LAVORO SRL
2016	10684	A39240	21.840,00	2017	31100	DINAMICA SCUOLA S.R.L.
2016	10685	A39240	16.380,00	2017	31100	FONDAZIONE CONFARTIGIANATO PERSONE ROMA
2016	10686	A39240	2.016,00	2017	31100	GLOBUL SRL
2016	10688	A39240	1.734,00	2017	31100	HDS FORMAZIONE SRLS
2016	10689	A39240	2.822,00	2017	31100	HDS FORMAZIONE SRLS
2016	10690	A39240	1.768,00	2017	31100	ISTITUTO TECNICO INDUSTRIALE STATALE "G. GALILEI"
2016	10691	A39240	510,00	2017	31100	ISTITUTO TECNICO INDUSTRIALE STATALE "G. GALILEI"
2016	10693	A39240	2.100,00	2017	31100	L.A.C.I. - LIBERA ASSOCIAZIONE CULTURALE ITALIANA
2016	10694	A39240	861,00	2017	31100	L.A.C.I. - LIBERA ASSOCIAZIONE CULTURALE ITALIANA
2016	10695	A39240	1.008,00	2017	31100	MASPRO CONSULTING SRL
2016	10698	A39240	2.159,00	2017	31100	SOL.CO - FOR
2016	10700	A39240	993,30	2017	31100	MASPRO CONSULTING SRL
2016	10701	A39240	240,00	2017	31100	FIORI FELICI SAS

Anno Impegno	Numero Impegno	Capitolo	Importo	Esigibilità	Class. Capitolo	Creditore
2016	10702	A39240	1.440,00	2017	31100	GEPA SRL
2016	10703	A39240	684,00	2017	31100	GPI 2005 SOFTWARE SOLUTION SRL
2016	10704	A39240	8.712,00	2017	31100	KATASKOPEO
2016	10706	A39240	13.634,00	2017	31100	NOVA CREDIT CASH SOC.COOP.
2016	10707	A39240	204,00	2017	31100	NOVA CREDIT CASH SOC.COOP.
2016	10708	A39240	31.640,00	2017	31100	NOVA CREDIT CASH SOC.COOP.
2016	10709	A39240	25.920,00	2017	31100	PREFABBRICATI ROMANI SRL
2016	10710	A39240	17.280,00	2017	31100	QUINTO ELEMENTO PARIOLI
2016	10711	A39240	1.806,00	2017	31100	ALBERGO NORD NUOVA ROMA SRL
2016	10713	A39240	1.260,00	2017	31100	3 A SOCIETA' COOPERATIVA
2016	10714	A39240	9.216,00	2017	31100	MYTALENTEAM
2016	10719	A39240	17.280,00	2017	31100	TAT SRL
2016	10721	A39240	3.072,00	2017	31100	CARPINETI MARCO
2016	10722	A39240	2.142,00	2017	31100	CARPINETI MARCO
2016	10723	A39240	528,00	2017	31100	CARPINETI MARCO
2016	10725	A39240	5.040,00	2017	31100	GRUPPO AF S.R.L.
2016	10726	A41107	563.500,00	2017	50100	CREDITORI DIVERSI
2016	10727	A41108	394.450,00	2017	51100	CREDITORI DIVERSI
2016	10728	A41109	169.050,00	2017	52100	CREDITORI DIVERSI
2016	10736	A41134	15.000,00	2017	50100	LAZIOCREA S.P.A.
2016	10738	A41135	10.500,00	2017	51100	LAZIOCREA S.P.A.
2016	10740	A41136	4.500,00	2017	52100	LAZIOCREA S.P.A.
2016	10741	A41137	124,32	2017	50100	PUBBLIGARE MANAGEMENT SRL
2016	10742	A41138	87,03	2017	51100	PUBBLIGARE MANAGEMENT SRL
2016	10743	A41139	37,30	2017	52100	PUBBLIGARE MANAGEMENT SRL
2016	10744	A41143	155.849,00	2017	50100	CREDITORI DIVERSI
2016	10745	A41144	109.094,30	2017	51100	CREDITORI DIVERSI
2016	10746	A41145	46.754,70	2017	52100	CREDITORI DIVERSI
2016	10747	A41146	23.129,38	2017	50100	FROSINONE COMUNE
2016	10748	A41147	16.190,56	2017	51100	FROSINONE COMUNE
2016	10749	A41148	6.938,82	2017	52100	FROSINONE COMUNE
2016	10756	A41158	6.687,87	2017	50100	DELLA CHIARA MARCO
2016	10757	A41158	1.083,25	2017	50100	FERRARA LUCA
2016	10758	A41158	1.490,40	2017	50100	CALBUCCI PAOLO
2016	10760	A41159	4.661,79	2017	51100	DELLA CHIARA MARCO
2016	10761	A41159	718,98	2017	51100	FERRARA LUCA
2016	10762	A41159	1.004,10	2017	51100	CALBUCCI PAOLO
2016	10764	A41160	1.997,97	2017	52100	DELLA CHIARA MARCO
2016	10765	A41160	308,21	2017	52100	FERRARA LUCA
2016	10766	A41160	430,26	2017	52100	CALBUCCI PAOLO
2016	10768	A41164	27.156,50	2017	50100	LAZIO INNOVA S.P.A.
2016	10769	A41165	19.009,55	2017	51100	LAZIO INNOVA S.P.A.
2016	10770	A41166	8.146,95	2017	52100	LAZIO INNOVA S.P.A.
2016	10771	A41173	2.260.590,42	2017	50100	CREDITORI DIVERSI
2016	10772	A41174	1.582.413,30	2017	51100	CREDITORI DIVERSI
2016	10773	A41175	678.177,13	2017	52100	CREDITORI DIVERSI
2016	10774	A42161	350.000,00	2017	50200	BIC LAZIO S.P.A.
2016	10775	A42161	1.500.000,00	2017	50200	LAZIO INNOVA S.P.A.
2016	10776	A42162	245.000,00	2017	51200	BIC LAZIO S.P.A.
2016	10777	A42162	1.049.549,55	2017	51200	LAZIO INNOVA S.P.A.
2016	10778	A42163	105.000,00	2017	52200	BIC LAZIO S.P.A.
2016	10779	A42163	450.450,45	2017	52200	LAZIO INNOVA S.P.A.
2016	10780	A42173	16.405,95	2017	50200	BIC LAZIO S.P.A.
2016	10781	A42174	11.484,17	2017	51200	BIC LAZIO S.P.A.
2016	10782	A42175	4.921,78	2017	52200	BIC LAZIO S.P.A.
2016	10791	B11112	2.440,00	2017	33001	CONSIGLIO RICERCA E SPERIMENTAZIONE IN AGRICOLTURA
2016	10792	B11112	14.640,00	2017	33001	CONSIGLIO RICERCA E SPERIMENTAZIONE IN AGRICOLTURA
2016	10793	B11115	25.925,00	2017	33001	CONSIGLIO RICERCA E SPERIMENTAZIONE IN AGRICOLTURA
2016	10794	B11116	746,86	2017	33001	MARZIALI LORENZO
2016	10795	B11900	517,90	2017	10000	ISTITUTO SUPERIORE DI SANITA'
2016	10796	B11900	400,00	2017	10000	RUIZ BARBARA
2016	10797	B11900	120,00	2017	10000	PUBLIKOMPASS S.P.A.
2016	10798	B11900	19.990,00	2017	10000	CONSORZIO TUTELA ABBACCHIO ROMANO I.G.P.
2016	10799	B11900	6.480,00	2017	10000	PANTA CZ SRL
2016	10800	B11900	3.530,60	2017	10000	BIC LAZIO S.P.A.
2016	10801	B11900	4,09	2017	10000	LETTERA FRANCESCO
2016	10802	B11900	7.500,00	2017	10000	FROSINONE AMMINISTRAZIONE PROVINCIALE
2016	10803	B11900	41,80	2017	10000	CITTA' METROPOLITANA DI ROMA CAPITALE
2016	10804	B11900	7.500,00	2017	10000	VITERBO AMMINISTRAZIONE PROVINCIALE
2016	10805	B11900	25.000,00	2017	10000	A.R.S.I.A.L.



Anno Impegno	Numero Impegno	Capitolo	Importo	Esigibilità	Class. Capitolo	Creditore
2016	10806	B11900	15.000,00	2017	10000	STUDIO LEPORE ASSOCIAZIONE PROFESSIONALE
2016	10807	B11900	4.330,00	2017	10000	ANAGNI COMUNE
2016	10808	B11900	2.000,00	2017	10000	ASSOCIAZIONE REG.LE ALLEVATORI LAZIALI - ARAL -
2016	10809	B11900	2.683,02	2017	10000	CONSORZIO DIFESA PRODUZIONI INTENSIVE PROV. VT/RI
2016	10810	B11900	5.177,88	2017	10000	CONS. PRODUTTORI AGRICOLI DIFESA PROD. INTENS. FR.
2016	10811	B11900	97,50	2017	10000	CONSORZIO DIFESA PRODUZIONI INTENSIVE PROV. VT/RI
2016	10812	B11900	3.751,00	2017	10000	ENOTECA REGIONALE SRL
2016	10813	B11900	619,37	2017	10000	CONSORZIO DIFESA PRODUZIONI INTENSIVE PROV. VT/RI
2016	10814	B11900	84.277,84	2017	10000	ASSOCIAZIONE REG.LE ALLEVATORI LAZIALI - ARAL -
2016	10815	B11900	57,76	2017	10000	CONS. PRODUTTORI AGRICOLI DIFESA PROD. INTENS. FR.
2016	10816	B11900	100.000,00	2017	10000	A.R.S.I.A.L.
2016	10817	B11900	270,00	2017	10000	A.R.S.I.A.L.
2016	10818	B11900	7.000,00	2017	10000	MEET EVENTI S.R.L.
2016	10819	B11900	7.500,00	2017	10000	RIETI AMMINISTRAZIONE PROVINCIALE
2016	10820	B11900	7.500,00	2017	10000	CITTA' METROPOLITANA DI ROMA CAPITALE
2016	10821	B11901	2.336,18	2017	10000	RIETI AMMINISTRAZIONE PROVINCIALE
2016	10823	B11901	2.230,87	2017	10000	LATINA AMMINISTRAZIONE PROVINCIALE
2016	10824	B11901	0,01	2017	10000	LATINA AMMINISTRAZIONE PROVINCIALE
2016	10825	B11902	5.000,00	2017	10000	ASSOCIAZIONE REG.LE ALLEVATORI LAZIALI - ARAL -
2016	10827	B12122	10.577,92	2017	33002	MARZIALI LORENZO
2016	10828	B12122	10.577,92	2017	33002	SQUARCINI MICHELE
2016	10829	B12122	10.577,92	2017	33002	BENASSAI DANIELE
2016	10830	B12122	10.577,92	2017	33002	CREDITORI DIVERSI
2016	10831	B12122	10.577,92	2017	33002	CREDITORI DIVERSI
2016	10832	B12122	10.577,92	2017	33002	CREDITORI DIVERSI
2016	10834	B13401	412,44	2017	10000	BANCA DI ROMA
2016	10835	B13404	607,92	2017	10000	BANCA NAZIONALE DEL LAVORO
2016	10836	B13404	53.617,70	2017	10000	CENTRO BANCA (BANCA CENTR. DI CREDITO POP. S.P.A.)
2016	10837	B13404	1.166,88	2017	10000	CASSA DI RISPARMIO DELLA PROVINCIA DI VITERBO
2016	10838	B13404	2.990,47	2017	10000	BANCA MONTE DEI PASCHI DI SIENA S.P.A.
2016	10839	B13405	7.994,74	2017	10000	BANCA NAZIONALE DEL LAVORO
2016	10840	B13405	2.179,43	2017	10000	AZ. FLORICOLA FAVA FRANCO DI FAVA P. ED E. S.S.
2016	10841	B13405	26.751,96	2017	10000	ROSATINI ARNALDO
2016	10876	B14106	0,01	2017	33002	ISTITUTO NAZIONALE DELLA NUTRIZIONE
2016	10879	B15108	30,00	2017	33001	FDM FRATELLI DELLA MARCA S.R.L.
2016	10880	B15111	287.000,00	2017	33001	LAZIO INNOVA S.P.A.
2016	10881	B17450	23.400,98	2017	33001	STRACCAMORE SILIO
2016	10882	B17450	74.191,07	2017	33001	REA ELVIRA
2016	10883	B17450	62.620,79	2017	33001	COOPERATIVA AGRIFRANCESCA
2016	10884	B17450	50.848,78	2017	33001	ARDUINI EMILIA
2016	10885	B17450	107.845,79	2017	33001	MODICA GIUSEPPE
2016	10886	B17450	12.521,20	2017	33001	SCAPPATICCI VINCENZO
2016	10887	B17450	129.400,39	2017	33001	REA DARIO
2016	10888	B21101	194,39	2017	33001	FIRENZE FIERA S.P.A
2016	10889	B21900	1.291,50	2017	10000	REFRIGERI PATRIZIA
2016	10890	B21900	1.291,50	2017	10000	CORRIDORI FRANCO
2016	10891	B21900	1.291,50	2017	10000	NICOLAI FRANCESCO
2016	10892	B21900	1.291,50	2017	10000	POLLARA ROSA MARIA
2016	10893	B21900	1.291,50	2017	10000	SCACCO CESARE
2016	10894	B21900	1.291,50	2017	10000	MAIOZZI MARCO
2016	10895	B21900	1.291,50	2017	10000	CACCIOTTI ARMANDO
2016	10896	B21900	903,50	2017	10000	TARATUFOLI LUIGI
2016	10897	B21900	903,50	2017	10000	MORELLI BERNARDINO
2016	10898	B21900	1.291,50	2017	10000	PASSERINI DOLORES
2016	10899	B21900	646,00	2017	10000	CAVINO ISABELLA
2016	10900	B21900	14.980,00	2017	10000	FONDO PROGETTI MIGLIORAMENTO ORGANIZZATIVO
2016	10901	B21900	1.291,50	2017	10000	TIBERI GIOVANNI
2016	10902	B21900	903,50	2017	10000	MANZO VINCENZO
2016	10903	B21905	34,36	2017	10000	COLA LUIGI
2016	10904	B21905	17,24	2017	10000	COLA LUIGI
2016	10905	B21905	2,19	2017	10000	FERRI ENRICO
2016	10906	B21905	1,10	2017	10000	HOFMANN DARIO
2016	10907	B21905	3,30	2017	10000	MANFRONI ANTONIO
2016	10908	B21905	3,30	2017	10000	MINICOZZI NELEO
2016	10909	B21905	3,30	2017	10000	PAGANI MARIO
2016	10910	B21905	3,30	2017	10000	ROSSI NINO
2016	10911	B21905	2,19	2017	10000	SIGNORI STEFANO
2016	10912	B21905	3,30	2017	10000	TULLIO GABRIELE
2016	10915	B22501	0,03	2017	20000	CONSORZIO COSILAM
2016	10916	B22501	5.367,40	2017	20000	CANEPINA COMUNE

Anno Impegno	Numero Impegno	Capitolo	Importo	Esigibilità	Class. Capitolo	Creditore
2016	10918	B22501	527,50	2017	20000	LUBRIANO COMUNE
2016	10919	B23900	1.291,50	2017	10000	FRULLANI EMANUELA
2016	10920	B23900	1.291,50	2017	10000	CENCINI VIRGINIA
2016	10921	B23900	1.291,50	2017	10000	MUSCA ILEANA
2016	10922	B23900	1.291,50	2017	10000	CIASCHETTI LETIZIA
2016	10923	B23900	646,00	2017	10000	REDDAVIDE GABRIELLA
2016	10924	B23900	646,00	2017	10000	ORLANDI GABRIELLA
2016	10925	B23900	9.944,50	2017	10000	FONDO PROGETTI MIGLIORAMENTO ORGANIZZATIVO
2016	10926	B23900	0,04	2017	10000	COCCHI CESARE
2016	10927	B23900	0,04	2017	10000	PALUZZI ALFREDO
2016	10928	B23900	0,01	2017	10000	RICCARDI ORAZIO PAOLO
2016	10929	B23900	0,04	2017	10000	TULLIO GABRIELE
2016	10930	B23900	1.291,50	2017	10000	BRILLI JVONNE
2016	10931	B23900	0,04	2017	10000	FERRI ENRICO
2016	10932	B23900	903,50	2017	10000	SALZA SIMONA
2016	10933	B23900	1.291,50	2017	10000	MIGNANTI MARIA RITA
2016	10934	B23900	176,24	2017	10000	COLETTA ANGELO
2016	10935	B25900	5.000,00	2017	10000	D.M.P. S.R.L.
2016	10939	B32104	26.171,87	2017	20100	ITRI COMUNE
2016	10941	B32104	14.691,09	2017	20100	SPIGNO SATURNIA COMUNE
2016	10943	B32105	23.319,89	2017	33002	PONZA COMUNE
2016	10945	B32105	38.013,27	2017	33002	SAN FELICE CIRCEO COMUNE
2016	10946	B32105	27.191,01	2017	33002	MONTEROSI COMUNE
2016	10949	B32105	114.879,40	2017	33002	CAPRANICA COMUNE
2016	10953	B32105	48.000,00	2017	33002	ACQUAPENDENTE COMUNE
2016	10954	B32105	54.581,19	2017	33002	MONTEROSI COMUNE
2016	10955	B32105	46.222,22	2017	33002	CAMPAGNANO DI ROMA COMUNE
2016	10956	B32105	49.599,96	2017	33002	SUTRI COMUNE
2016	10957	B32105	621,55	2017	33002	CAPRAROLA COMUNE
2016	10958	B32105	4.770,39	2017	33002	FORMELLO COMUNE
2016	10959	B32105	234.577,04	2017	33002	RONCIGLIONE COMUNE
2016	10960	B32105	25.413,85	2017	33002	SAN LORENZO NUOVO COMUNE
2016	10961	B32105	1.152,03	2017	33002	MINTURNO COMUNE
2016	10962	B32105	9.936,82	2017	33002	TERRACINA COMUNE
2016	10963	B32105	7.279,47	2017	33002	FONDI COMUNE
2016	10964	B32105	7.156,83	2017	33002	CASTELFORTE COMUNE
2016	10965	B32105	96.946,67	2017	33002	ARLENA DI CASTRO COMUNE
2016	10966	B32105	185.888,93	2017	33002	CANINO COMUNE
2016	10967	B32105	114.075,79	2017	33002	CAPODIMONTE COMUNE
2016	10968	B32105	196.460,64	2017	33002	CELLERE COMUNE
2016	10969	B32105	190.772,75	2017	33002	FARNESE COMUNE
2016	10970	B32105	108.765,63	2017	33002	ISCHIA DI CASTRO COMUNE
2016	10971	B32105	93.130,75	2017	33002	LATERA COMUNE
2016	10972	B32105	61.978,96	2017	33002	MARTA COMUNE
2016	10973	B32105	102.692,70	2017	33002	MONTALTO DI CASTRO COMUNE
2016	10974	B32105	77.666,77	2017	33002	PIANSANO COMUNE
2016	10975	B32105	100.069,04	2017	33002	TESSENNANO COMUNE
2016	10976	B32105	179.986,70	2017	33002	TARQUINIA COMUNE
2016	10977	B32105	170.247,57	2017	33002	TUSCANIA COMUNE
2016	10978	B32105	107.116,93	2017	33002	VALENTANO COMUNE
2016	10979	B32105	20.000,00	2017	33002	SPERLONGA COMUNE
2016	10980	B32106	57.836,05	2017	33002	SECCARECCIO GIUSEPPINA
2016	10981	B32106	895,59	2017	33002	IGLIORI PAOLA
2016	10982	B41101	400.000,00	2017	33001	LAZIO INNOVA S.P.A.
2016	10983	B41101	1.100.000,00	2017	33001	LAZIO INNOVA S.P.A.
2016	11033	B41901	1.515,00	2017	10100	COLLEFERRO PRO LOCO
2016	11034	B41901	3.636,00	2017	10100	TIVOLI COMUNE
2016	11036	B41901	219,52	2017	10100	CINETO ROMANO COMUNE
2016	11037	B41901	1.515,00	2017	10100	GALLICANO NEL LAZIO COMUNE
2016	11047	B41901	25.000,00	2017	10100	FONDAZIONE FILM COMMISSION
2016	11048	B43900	67.000,69	2017	10000	LAZIOCREA S.P.A.
2016	11049	B43900	39.341,94	2017	10000	FRANCO ZEFFIRELLI S.R.L.
2016	11050	B43900	630,00	2017	10000	LAZIOCREA S.P.A.
2016	11078	B43908	55.952,00	2017	10000	TOURING EDITORE S.R.L.
2016	11086	B43911	243.355,80	2017	10000	LAZIOCREA S.P.A.
2016	11110	C11101	45.275,00	2017	33001	CREDITORI DIVERSI
2016	11111	C11101	1.841,10	2017	33001	SCARSO ILARIA
2016	11112	C11101	1.841,10	2017	33001	PICCOLO BRUNO
2016	11113	C11101	1.841,10	2017	33001	CANCEMI FRANCO
2016	11114	C11101	1.522,53	2017	33001	FORCONI AMBRA

Anno Impegno	Numero Impegno	Capitolo	Importo	Esigibilità	Class. Capitolo	Creditore
2016	11115	C11101	4.375,45	2017	33001	DE SANTIS STEFANO
2016	11116	C11101	0,85	2017	33001	BRANCATI RAFFAELE
2016	11117	C11101	0,85	2017	33001	CRISTOFARO LUCIA
2016	11118	C11101	0,04	2017	33001	MAIOLO STEFANO
2016	11120	C11101	0,85	2017	33001	DELOGU ROBERTO
2016	11121	C11101	0,85	2017	33001	PACIFICO MASSIMILIANO
2016	11128	C11101	155,56	2017	33001	CRISTOFARO LUCIA
2016	11129	C11101	64,30	2017	33001	MAIOLO STEFANO
2016	11134	C12113	130.046,30	2017	33002	CONSORZIO DI BONIFICA DELLA VALLE DEL LIRI N 9
2016	11136	C12113	2.000,00	2017	33002	CONSORZIO MIGLIORAMENTO FONDIARIO DEL MELFA
2016	11137	C12113	23.275,00	2017	33002	CONSORZIO DI BONIFICA DELL'AGRO PONTINO
2016	11139	C12113	27.655,00	2017	33002	CONSORZIO DI BONIFICA DELLA CONCA DI SORA N.8
2016	11140	C12113	157.828,80	2017	33002	CONSORZIO DI BONIFICA DELLA VALLE DEL LIRI N 9
2016	11141	C12113	107.305,00	2017	33002	CONSORZIO MIGLIORAMENTO FONDIARIO DEL MELFA
2016	11142	C12113	269.744,05	2017	33002	CONSORZIO DI BONIFICA DELLA VALLE DEL LIRI N 9
2016	11144	C12138	399.347,14	2017	33002	RIETI AMMINISTRAZIONE PROVINCIALE
2016	11147	C12143	135.661,74	2017	33002	BELLEGRA COMUNE
2016	11149	C12143	61.903,47	2017	33002	PICINISCO COMUNE
2016	11151	C12143	0,50	2017	33002	GUIDONIA MONTECELIO COMUNE
2016	11152	C12148	25,00	2017	33002	CREDITORI DIVERSI
2016	11153	C12148	500,00	2017	33002	CREDITORI DIVERSI
2016	11154	C12148	685.928,00	2017	33002	CREDITORI DIVERSI
2016	11156	C12148	6.000,00	2017	33002	AMA - AZIENDA MUNICIPALE AMBIENTE
2016	11157	C12148	2.684,00	2017	33002	CREDITORI DIVERSI
2016	11158	C12148	3.050,00	2017	33002	CREDITORI DIVERSI
2016	11159	C12148	120.000,00	2017	33002	CREDITORI DIVERSI
2016	11160	C12148	85.488,14	2017	33002	AMA - AZIENDA MUNICIPALE AMBIENTE
2016	11161	C12148	14.000,00	2017	33002	DI MURO ANTONIO
2016	11162	C12148	4.344,06	2017	33002	CREDITORI DIVERSI
2016	11163	C12149	23.177,41	2017	33002	STUDIO BAFFO S.R.L.
2016	11164	C12507	245.752,74	2017	20000	CASTEL GANDOLFO COMUNE
2016	11167	C12520	18.765,80	2017	20000	ALLUMIERE COMUNE
2016	11168	C12520	4.468,77	2017	20000	SAN CESAREO COMUNE
2016	11170	C12520	20.581,51	2017	20000	MONTEFIASCONE COMUNE
2016	11173	C12538	33.351,21	2017	20100	MONTEFIASCONE COMUNE
2016	11176	C12538	50.000,00	2017	20100	COORDINAMENTO CREIA REGIONE LAZIO
2016	11177	C12538	116.088,67	2017	20100	COORDINAMENTO CREIA REGIONE LAZIO
2016	11178	C12538	90.858,42	2017	20100	MONTI SIMBRUINI PARCO NATURALE REGIONALE
2016	11179	C12538	45.529,50	2017	20100	RISERVA NATURALE MONTE NAVEGNA E MONTE CERVIA
2016	11181	C12567	388.749,44	2017	20000	CASSINO COMUNE
2016	11182	C12569	3.795,50	2017	20000	TRIBUNALE DI FROSINONE
2016	11184	C12577	22.878,28	2017	20000	LATINA COMUNE
2016	11186	C12577	14.682,71	2017	20000	FARNESE COMUNE
2016	11187	C12577	295,64	2017	20000	MARANO EQUO COMUNE
2016	11196	C12586	689.458,78	2017	20000	LAZIOCREA S.P.A.
2016	11197	C12586	1.383.633,34	2017	20000	LAZIOCREA S.P.A.
2016	11198	C12586	136.881,24	2017	20000	CONSORZIO COSILAM
2016	11199	C12599	98.283,52	2017	20000	PRIVERNO COMUNE
2016	11200	C12599	156.256,53	2017	20000	RIANO COMUNE
2016	11201	C12599	170.238,10	2017	20000	ROCCASECCA COMUNE
2016	11203	C22503	110.250,00	2017	20000	BIC LAZIO S.P.A.
2016	11204	C22526	28.654,19	2017	20000	LAZIO INNOVA S.P.A.
2016	11205	C22543	111.593,94	2017	20000	SEGNI COMUNE
2016	11206	C22543	102.330,74	2017	20000	CASSINO COMUNE
2016	11207	C22543	0,10	2017	20000	FONDI COMUNE
2016	11208	C22543	43.869,59	2017	20000	TOLFA COMUNE
2016	11209	C22543	934.127,64	2017	20000	UNIONE VALLE DEL GIOVENZANO
2016	11210	C22547	751,00	2017	20000	UNIMED - UNIONE DELLE UNIVERSITA DEL MEDITERRANEO
2016	11215	C22562	34.635,00	2017	20000	ROVIANO COMUNE
2016	11221	C22562	15.004,25	2017	20000	CASAPROTA COMUNE
2016	11226	C22562	37.475,65	2017	20000	SUTRI COMUNE
2016	11236	C22562	56.800,00	2017	20000	CISTERNA DI LATINA COMUNE
2016	11239	C22562	88.960,30	2017	20000	ROMA CAPITALE
2016	11241	C22562	6.089,94	2017	20000	ROMA CAPITALE
2016	11242	C22562	68.240,35	2017	20000	PESCOSOLIDO COMUNE
2016	11246	C22562	9.900,00	2017	20000	SANTI COSMA E DAMIANO COMUNE
2016	11247	C22562	22.798,62	2017	20000	SANT'ORESTE COMUNE
2016	11248	C22562	26.092,92	2017	20000	SEZZE COMUNE
2016	11250	C22562	6.612,47	2017	20000	GALLINARO COMUNE
2016	11254	C22562	37.008,99	2017	20000	FONTECHIARI COMUNE

Anno Impegno	Numero Impegno	Capitolo	Importo	Esigibilità	Class. Capitolo	Creditore
2016	11255	C22562	7.693,13	2017	20000	GALLINARO COMUNE
2016	11256	C22562	35.858,90	2017	20000	LATINA COMUNE
2016	11259	C22562	6.455,54	2017	20000	FROSINONE AMMINISTRAZIONE PROVINCIALE
2016	11261	C22562	465,98	2017	20000	ROMA CAPITALE
2016	11262	C22562	1.395,00	2017	20000	BORGOROSE COMUNE
2016	11263	C22562	556,68	2017	20000	ROCCANTICA COMUNE
2016	11264	C22562	32.030,79	2017	20000	ROMA CAPITALE
2016	11265	C22562	31.379,01	2017	20000	MONTEROSI COMUNE
2016	11270	C22562	60.717,15	2017	20000	ITRI COMUNE
2016	11271	C22562	33.505,43	2017	20000	MONTEROSI COMUNE
2016	11272	C22562	72.619,08	2017	20000	LATINA COMUNE
2016	11274	C22562	50.000,00	2017	20000	ATINA COMUNE
2016	11276	C22562	12.600,00	2017	20000	BORGOROSE COMUNE
2016	11277	C22562	10.918,43	2017	20000	ROCCA DI PAPA COMUNE
2016	11278	C22562	33.150,00	2017	20000	CIVITAVECCHIA COMUNE
2016	11284	C22562	113.794,22	2017	20000	ROCCA DI PAPA COMUNE
2016	11286	C22562	25.000,00	2017	20000	VICALVI COMUNE
2016	11289	C22562	5.895,25	2017	20000	VILLA SANTA LUCIA COMUNE
2016	11293	C22562	19.500,00	2017	20000	ROMA CAPITALE
2016	11296	C22562	2.792,39	2017	20000	FALERIA COMUNE
2016	11297	C22562	2.110,82	2017	20000	ANAGNI COMUNE
2016	11300	C22562	15.323,33	2017	20000	POSTA FIBRENO COMUNE
2016	11301	C22562	76.776,43	2017	20000	ROMA CAPITALE
2016	11307	C22562	4.220,65	2017	20000	MONTI ERNICI 12 COMUNITA' MONTANA
2016	11310	C22562	386,19	2017	20000	BELMONTE CASTELLO COMUNE
2016	11311	C22562	30.000,00	2017	20000	VALMONTONE COMUNE
2016	11318	C22562	4.840,01	2017	20000	ROMA CAPITALE
2016	11320	C22562	198,14	2017	20000	ROMA CAPITALE
2016	11321	C22562	10.000,00	2017	20000	ROMA CAPITALE
2016	11322	C22562	13.570,50	2017	20000	SAN CESAREO COMUNE
2016	11324	D12112	170.735,20	2017	33002	CONSORZIO COOPERATIVE COSTRUZIONI
2016	11326	D12118	300.000,00	2017	33002	CREDITORI DIVERSI
2016	11328	D12121	84.411,06	2017	33002	ANGUILLARA SABAZIA COMUNE
2016	11329	D12121	62.503,20	2017	33002	CITTA' METROPOLITANA DI ROMA CAPITALE
2016	11330	D12121	62.503,20	2017	33002	CITTA' METROPOLITANA DI ROMA CAPITALE
2016	11342	D12121	44.505,49	2017	33002	LATINA AMMINISTRAZIONE PROVINCIALE
2016	11343	D12121	23.142,85	2017	33002	LATINA AMMINISTRAZIONE PROVINCIALE
2016	11345	D12121	14.380,62	2017	33002	CITTA' METROPOLITANA DI ROMA CAPITALE
2016	11346	D12121	285.570,22	2017	33002	ROMA CAPITALE
2016	11347	D12121	34.095,89	2017	33002	FROSINONE AMMINISTRAZIONE PROVINCIALE
2016	11348	D12121	73.465,30	2017	33002	ROMA CAPITALE
2016	11349	D12121	1.405,69	2017	33002	VITERBO COMUNE
2016	11350	D12121	54.553,44	2017	33002	APRILIA COMUNE
2016	11352	D12121	57.584,48	2017	33002	PONTECORVO COMUNE
2016	11356	D12121	11.571,87	2017	33002	ISOLA DEL LIRI COMUNE
2016	11357	D12121	27.082,62	2017	33002	ISOLA DEL LIRI COMUNE
2016	11360	D12121	62.503,20	2017	33002	CITTA' METROPOLITANA DI ROMA CAPITALE
2016	11361	D12121	112.576,77	2017	33002	CITTA' METROPOLITANA DI ROMA CAPITALE
2016	11370	D12121	89.025,82	2017	33002	FIUMICINO COMUNE
2016	11376	D12121	39.419,62	2017	33002	ROCCAGORGA COMUNE
2016	11377	D12121	46.651,02	2017	33002	GALLICANO NEL LAZIO COMUNE
2016	11378	D12121	75.235,75	2017	33002	GALLICANO NEL LAZIO COMUNE
2016	11379	D12121	19.429,26	2017	33002	NEPI COMUNE
2016	11382	D12121	0,01	2017	33002	PALOMBARA SABINA COMUNE
2016	11385	D12121	26.380,81	2017	33002	ANGUILLARA SABAZIA COMUNE
2016	11386	D12121	127.180,12	2017	33002	FROSINONE AMMINISTRAZIONE PROVINCIALE
2016	11387	D12121	109.011,55	2017	33002	GUIDONIA MONTECELIO COMUNE
2016	11388	D12121	65.406,91	2017	33002	CIAMPINO COMUNE
2016	11391	D12121	9.224,02	2017	33002	LATINA AMMINISTRAZIONE PROVINCIALE
2016	11392	D12121	4.796,49	2017	33002	LATINA AMMINISTRAZIONE PROVINCIALE
2016	11393	D12121	16.251,74	2017	33002	FROSINONE AMMINISTRAZIONE PROVINCIALE
2016	11394	D12121	35.017,07	2017	33002	ROMA CAPITALE
2016	11395	D12121	26.002,78	2017	33002	APRILIA COMUNE
2016	11399	D12121	4.037,18	2017	33002	ISOLA DEL LIRI COMUNE
2016	11400	D12121	13.014,15	2017	33002	CITTA' METROPOLITANA DI ROMA CAPITALE
2016	11401	D12121	13.014,15	2017	33002	CITTA' METROPOLITANA DI ROMA CAPITALE
2016	11402	D12121	23.440,28	2017	33002	CITTA' METROPOLITANA DI ROMA CAPITALE
2016	11406	D12121	8.207,80	2017	33002	ROCCAGORGA COMUNE
2016	11407	D12121	15.118,22	2017	33002	GALLICANO NEL LAZIO COMUNE
2016	11408	D12121	4.045,49	2017	33002	NEPI COMUNE

Anno Impegno	Numero Impegno	Capitolo	Importo	Esigibilità	Class. Capitolo	Creditore
2016	11411	D12121	15.852,82	2017	33002	FROSINONE AMMINISTRAZIONE PROVINCIALE
2016	11412	D12121	22.698,10	2017	33002	GUIDONIA MONTECELIO COMUNE
2016	11413	D12121	7.858,65	2017	33002	CIAMPINO COMUNE
2016	11415	D12121	13.014,15	2017	33002	CITTA' METROPOLITANA DI ROMA CAPITALE
2016	11417	D12121	136.116,40	2017	33002	ROMA CAPITALE
2016	11418	D12121	27.447,61	2017	33002	PONTECORVO COMUNE
2016	11419	D12121	9.374,27	2017	33002	GALLICANO NEL LAZIO COMUNE
2016	11420	D12121	3.459,12	2017	33002	ANGUILLARA SABAZIA COMUNE
2016	11422	D12505	200.000,00	2017	20000	FIUMICINO COMUNE
2016	11423	D12505	33.434,17	2017	20000	FROSINONE AMMINISTRAZIONE PROVINCIALE
2016	11425	D12505	112.275,36	2017	20000	VITERBO COMUNE
2016	11426	D12505	2.303,09	2017	20000	ANGUILLARA SABAZIA COMUNE
2016	11427	D12505	171.452,86	2017	20000	GALLICANO NEL LAZIO COMUNE
2016	11428	D12505	251.410,27	2017	20000	ROCCA DI CAVE COMUNE
2016	11429	D12505	108.701,00	2017	20000	ROCCAGORGA COMUNE
2016	11430	D12505	263.400,00	2017	20000	GENZANO DI ROMA COMUNE
2016	11431	D12505	600.000,00	2017	20000	TIVOLI COMUNE
2016	11432	D12505	13.624,18	2017	20000	FIUMICINO COMUNE
2016	11433	D12505	71.419,37	2017	20000	CIAMPINO COMUNE
2016	11434	D12505	147.770,66	2017	20000	SAN CESAREO COMUNE
2016	11439	D12520	119.443,00	2017	20000	CAMPAGNANO DI ROMA COMUNE
2016	11440	D12520	51.153,74	2017	20000	MORLUPO COMUNE
2016	11442	D12520	26.813,70	2017	20000	SANT'ELIA FIUMERAPIDO COMUNE
2016	11446	D12520	93.034,68	2017	20000	LABICO COMUNE
2016	11447	D12520	87.145,96	2017	20000	PETRELLA SALTO COMUNE
2016	11448	D12520	73.497,40	2017	20000	PISONIANO COMUNE
2016	11453	D12520	53.029,77	2017	20000	FALVATERRA COMUNE
2016	11456	D21900	77.000,00	2017	10000	TERRACINA COMUNE
2016	11458	D21900	285.990,08	2017	10000	AUTORITA' PORTUALE CIVITAVECCHIA
2016	11460	D22101	150,00	2017	33002	AUTORITA' PER LA VIGILANZA SUI CONTRATTI PUBBLICI
2016	11461	D22101	551,60	2017	33002	MILAZZO FILIPPO
2016	11462	D22101	220,64	2017	33002	PAGLIAROLI CRISTINA
2016	11463	D22101	689,50	2017	33002	LUCARELLI MAURO
2016	11464	D22101	772,24	2017	33002	GIANFALLA MASSIMO
2016	11465	D22101	524,02	2017	33002	RAGOZZO GABRIELE
2016	11469	D22502	629,68	2017	20000	TERRACINA COMUNE
2016	11471	D22504	1.000.000,00	2017	20000	AUTORITA' PORTUALE CIVITAVECCHIA
2016	11476	D31900	19.800,00	2017	10000	FROSINONE AMMINISTRAZIONE PROVINCIALE
2016	11512	D32503	12.000,00	2017	20100	SANT'ANGELO ROMANO COMUNE
2016	11520	D32503	1.220,00	2017	20100	MORGIA VALERIO
2016	11532	D32503	24.137,00	2017	20100	POGGIO NATIVO COMUNE
2016	11534	D32503	37,06	2017	20100	PISONIANO COMUNE
2016	11554	D32505	30.120,29	2017	20000	COOPERATIVA ARCHEOLOGIA SOC. COOP. E MUTUALITA'
2016	11556	D32505	18.569,78	2017	20000	FORMELLO COMUNE
2016	11557	D32505	28.502,76	2017	20000	PALOMBARA SABINA COMUNE
2016	11559	D32505	1.000,00	2017	20000	VITERBO AMMINISTRAZIONE PROVINCIALE
2016	11566	D32505	0,01	2017	20000	CANALE MONTERANO COMUNE
2016	11568	D32505	0,60	2017	20000	FRASCATI COMUNE
2016	11571	D32511	263.295,19	2017	20000	ACQUALATINA SPA
2016	11581	D33902	2.124,22	2017	10000	ACEA ELABORI S.P.A
2016	11587	D34122	62.500,00	2017	33002	ARPA LAZIO
2016	11589	D34122	20.266,64	2017	33002	ARPA LAZIO
2016	11596	D34503	67.311,51	2017	20000	SUBIACO COMUNE
2016	11599	D34503	1.000,00	2017	20000	ANTICOLI CORRADO COMUNE
2016	11603	D41906	0,01	2017	35004	ACI - AUTOMOBILE CLUB D'ITALIA
2016	11718	D42505	6.186,25	2017	20000	AUSONIA COMUNE
2016	11719	D42505	25.275,03	2017	20000	BAGNOREGIO COMUNE
2016	11720	D42505	13.543,50	2017	20000	BASSANO IN TEVERINA COMUNE
2016	11721	D42505	25.435,00	2017	20000	BELMONTE CASTELLO COMUNE
2016	11722	D42505	2.338,49	2017	20000	CASTEL SAN PIETRO ROMANO COMUNE
2016	11723	D42505	21.619,75	2017	20000	CASTEL SANT'ELIA COMUNE
2016	11724	D42505	5.542,46	2017	20000	CASTIGLIONE IN TEVERINA COMUNE
2016	11725	D42505	15.904,00	2017	20000	CASTROCIELO COMUNE
2016	11726	D42505	22.891,50	2017	20000	CELLERE COMUNE
2016	11727	D42505	1.834,69	2017	20000	CERRETO LAZIALE COMUNE
2016	11728	D42505	7.616,59	2017	20000	CIVITELLA SAN PAOLO COMUNE
2016	11729	D42505	5.565,02	2017	20000	COLLE SAN MAGNO COMUNE
2016	11730	D42505	22.721,80	2017	20000	CONFIGNI COMUNE
2016	11731	D42505	5.816,19	2017	20000	FALERIA COMUNE
2016	11732	D42505	10.740,62	2017	20000	FILETTINO COMUNE

Anno Impegno	Numero Impegno	Capitolo	Importo	Esigibilità	Class. Capitolo	Creditore
2016	11733	D42505	11.372,31	2017	20000	FONTANA LIRI COMUNE
2016	11734	D42505	25.435,00	2017	20000	FONTECHIARI COMUNE
2016	11735	D42505	6.023,30	2017	20000	GALLESE COMUNE
2016	11736	D42505	25.275,03	2017	20000	GRADOLI COMUNE
2016	11737	D42505	25.435,00	2017	20000	GRECCIO COMUNE
2016	11738	D42505	25.406,41	2017	20000	JENNE COMUNE
2016	11739	D42505	5.933,83	2017	20000	LABRO COMUNE
2016	11740	D42505	5.328,77	2017	20000	LATERA COMUNE
2016	11741	D42505	5.728,51	2017	20000	LEONESSA COMUNE
2016	11742	D42505	5.408,75	2017	20000	LICENZA COMUNE
2016	11743	D42505	25.435,00	2017	20000	MAGLIANO SABINA COMUNE
2016	11744	D42505	25.435,00	2017	20000	MONTELANICO COMUNE
2016	11745	D42505	25.424,78	2017	20000	MONTORIO ROMANO COMUNE
2016	11746	D42505	25.384,13	2017	20000	MORICONE COMUNE
2016	11747	D42505	25.435,00	2017	20000	NEMI COMUNE
2016	11748	D42505	25.435,00	2017	20000	NORMA COMUNE
2016	11749	D42505	22.622,30	2017	20000	ORIOLO ROMANO COMUNE
2016	11750	D42505	5.582,87	2017	20000	PIGLIO COMUNE
2016	11751	D42505	5.108,58	2017	20000	PROSEDI COMUNE
2016	11752	D42505	5.120,00	2017	20000	RIVODUTRI COMUNE
2016	11753	D42505	5.760,50	2017	20000	ROCCA D'ARCE COMUNE
2016	11754	D42505	6.233,42	2017	20000	ROCCA SANTO STEFANO COMUNE
2016	11755	D42505	6.064,68	2017	20000	ROIATE COMUNE
2016	11756	D42505	5.120,00	2017	20000	SANT'AMBROGIO SUL GARIGLIANO COMUNE
2016	11757	D42505	5.389,50	2017	20000	SANT'APOLLINARE COMUNE
2016	11758	D42505	25.435,00	2017	20000	SPERLONGA COMUNE
2016	11759	D42505	5.592,36	2017	20000	SPIGNO SATURNIA COMUNE
2016	11760	D42505	5.937,71	2017	20000	TORRI IN SABINA COMUNE
2016	11761	D42505	9.535,37	2017	20000	VALLERANO COMUNE
2016	11762	D42505	25.435,00	2017	20000	VALLINFREDA COMUNE
2016	11764	D42505	5.430,07	2017	20000	VILLA SAN GIOVANNI IN TUSCIA COMUNE
2016	11765	D42505	6.434,91	2017	20000	VITICUSO COMUNE
2016	11767	D42505	5.888,88	2017	20000	ACUTO COMUNE
2016	11768	D42505	25.435,00	2017	20000	ACQUAFONDATA COMUNE
2016	11769	D42505	5.490,84	2017	20000	AFFILE COMUNE
2016	11770	D42505	25.435,00	2017	20000	AGOSTA COMUNE
2016	11771	D42505	4.420,32	2017	20000	ALVITO COMUNE
2016	11772	D42505	24.769,95	2017	20000	AMATRICE COMUNE
2016	11773	D42505	6.049,67	2017	20000	ANTRODOCO COMUNE
2016	11774	D42505	10.867,06	2017	20000	ARSOLI COMUNE
2016	11775	D42505	4.553,88	2017	20000	ATINA COMUNE
2016	11776	D42505	20.398,69	2017	20000	ALATRI COMUNE
2016	11778	D42505	34.540,73	2017	20000	APRILIA COMUNE
2016	11779	D42505	33.828,55	2017	20000	ARCE COMUNE
2016	11783	D42505	49.852,60	2017	20000	BRACCIANO COMUNE
2016	11784	D42505	12.336,70	2017	20000	CAPRANICA COMUNE
2016	11785	D42505	35.603,66	2017	20000	CASTEL GANDOLFO COMUNE
2016	11786	D42505	8.175,85	2017	20000	CASTELNUOVO DI PORTO COMUNE
2016	11787	D42505	8.834,00	2017	20000	CASTRO DEI VOLSCI COMUNE
2016	11788	D42505	1.899,48	2017	20000	CEPRANO COMUNE
2016	11789	D42505	10.035,20	2017	20000	FARA IN SABINA COMUNE
2016	11790	D42505	8.081,05	2017	20000	FERENTINO COMUNE
2016	11791	D42505	35.519,98	2017	20000	FIUGGI COMUNE
2016	11792	D42505	7.426,85	2017	20000	FONDI COMUNE
2016	11793	D42505	42.148,70	2017	20000	FONTE NUOVA COMUNE
2016	11794	D42505	35.609,00	2017	20000	FORMIA COMUNE
2016	11795	D42505	35.599,39	2017	20000	FROSINONE COMUNE
2016	11796	D42505	35.609,00	2017	20000	GAETA COMUNE
2016	11797	D42505	27.229,00	2017	20000	GALLICANO NEL LAZIO COMUNE
2016	11798	D42505	35.609,00	2017	20000	GENZANO DI ROMA COMUNE
2016	11799	D42505	50.869,99	2017	20000	GUIDONIA MONTECELIO COMUNE
2016	11800	D42505	35.608,35	2017	20000	ISOLA DEL LIRI COMUNE
2016	11801	D42505	35.609,00	2017	20000	LADISPOLI COMUNE
2016	11802	D42505	35.486,86	2017	20000	LATINA COMUNE
2016	11803	D42505	28.487,20	2017	20000	MARINO COMUNE
2016	11804	D42505	41.302,37	2017	20000	MINTURNO COMUNE
2016	11805	D42505	3.244,96	2017	20000	MONTELIBRETTI COMUNE
2016	11806	D42505	35.609,00	2017	20000	MONTE SAN BIAGIO COMUNE
2016	11807	D42505	50.782,50	2017	20000	MORLUPO COMUNE
2016	11808	D42505	11.894,18	2017	20000	ORTE COMUNE

Anno Impegno	Numero Impegno	Capitolo	Importo	Esigibilità	Class. Capitolo	Creditore
2016	11809	D42505	30.267,65	2017	20000	PALESTRINA COMUNE
2016	11810	D42505	15.204,79	2017	20000	PALIANO COMUNE
2016	11811	D42505	22.054,47	2017	20000	PALOMBARA SABINA COMUNE
2016	11812	D42505	14.318,63	2017	20000	RIGNANO FLAMINIO COMUNE
2016	11813	D42505	35.609,00	2017	20000	SABAUDIA COMUNE
2016	11814	D42505	35.596,11	2017	20000	SANTA MARINELLA COMUNE
2016	11815	D42505	17.269,77	2017	20000	SANT'ELIA FIUMERAPIDO COMUNE
2016	11816	D42505	7.655,85	2017	20000	SANTI COSMA E DAMIANO COMUNE
2016	11817	D42505	18.267,58	2017	20000	SEGNI COMUNE
2016	11818	D42505	12.428,97	2017	20000	SERMONETA COMUNE
2016	11819	D42505	8.909,74	2017	20000	SORA COMUNE
2016	11820	D42505	2.229,74	2017	20000	SORIANO NEL CIMINO COMUNE
2016	11821	D42505	35.609,00	2017	20000	TIVOLI COMUNE
2016	11822	D42505	10.890,43	2017	20000	VALMONTONE COMUNE
2016	11823	D42505	11.105,82	2017	20000	VITERBO COMUNE
2016	11824	D42505	2.506,76	2017	20000	BLERA COMUNE
2016	11825	D42505	25.435,00	2017	20000	BOMARZO COMUNE
2016	11826	D42505	4.096,00	2017	20000	BORBONA COMUNE
2016	11827	D42505	4.317,68	2017	20000	BORGOROSE COMUNE
2016	11828	D42505	5.794,83	2017	20000	BORGO VELINO COMUNE
2016	11829	D42505	8.735,80	2017	20000	CALCATA COMUNE
2016	11830	D42505	25.435,00	2017	20000	CANALE MONTERANO COMUNE
2016	11831	D42505	10.120,00	2017	20000	CANTALICE COMUNE
2016	11832	D42505	4.057,54	2017	20000	CANTALUPO IN SABINA COMUNE
2016	11833	D42505	4.608,00	2017	20000	CARPINETO ROMANO COMUNE
2016	11834	D42505	3.923,92	2017	20000	CASPERIA COMUNE
2016	11835	D42505	500,00	2017	20000	LATINA COMUNE
2016	11836	D44105	7.147.546,46	2017	35002	COTRAL PATRIMONIO S.P.A.
2016	11839	D44115	1.467.524,49	2017	35002	COTRAL PATRIMONIO S.P.A.
2016	11840	D44121	48.079,00	2017	35002	GUIDONIA MONTECELIO COMUNE
2016	11841	D44121	48.079,00	2017	35002	FIUMICINO COMUNE
2016	11842	D44121	38.464,00	2017	35002	POMEZIA COMUNE
2016	11843	D44121	28.865,00	2017	35002	TIVOLI COMUNE
2016	11844	D44121	28.865,00	2017	35002	LADISPOLI COMUNE
2016	11845	D44121	19.244,00	2017	35002	FONTE NUOVA COMUNE
2016	11846	D44121	19.244,00	2017	35002	MENTANA COMUNE
2016	11868	D44517	11.904,76	2017	20100	ROCCASECCA COMUNE
2016	11870	D44517	3.000.000,00	2017	20100	RETE FERROVIARIA ITALIANA S.P.A.
2016	11871	D44517	14.880,95	2017	20100	ROCCASECCA COMUNE
2016	11872	D44517	188,01	2017	20100	ANZIO COMUNE
2016	11873	D44532	1.000.000,00	2017	20100	AGENZIA REGIONALE PER LA MOBILITA' (A.R.E.M.O.L.)
2016	11874	D44535	1.166.000,00	2017	20100	COTRAL SPA
2016	11875	E12505	39.299,74	2017	20000	NEMI COMUNE
2016	11879	E12505	13.293,54	2017	20000	ARCINAZZO ROMANO COMUNE
2016	11880	E12505	13.708,85	2017	20000	MONTE SAN GIOVANNI IN SABINA COMUNE
2016	11881	E12505	12.152,90	2017	20000	ROCCA CANTERANO COMUNE
2016	11882	E12505	13.901,84	2017	20000	GUARCINO COMUNE
2016	11883	E12505	12.691,29	2017	20000	POSTA FIBRENO COMUNE
2016	11887	E12505	3.994,55	2017	20000	SUTRI COMUNE
2016	11888	E12505	13.847,09	2017	20000	FABRICA DI ROMA COMUNE
2016	11893	E12505	21.983,50	2017	20000	FARNESE COMUNE
2016	11894	E12505	8.894,07	2017	20000	APRILIA COMUNE
2016	11895	E12505	22.259,77	2017	20000	RIETI COMUNE
2016	11899	E12505	33.264,34	2017	20000	SAN GIORGIO A LIRI COMUNE
2016	11902	E12505	1.279,53	2017	20000	GUIDONIA MONTECELIO COMUNE
2016	11904	E12505	23.717,54	2017	20000	PALESTRINA COMUNE
2016	11928	E12505	881,22	2017	20000	TOLFA COMUNE
2016	11979	E12510	250.000,00	2017	20000	C.N.R.
2016	11980	E12510	76.800,00	2017	20000	MONTEROTONDO COMUNE
2016	11981	E12510	3.000,00	2017	20000	LADISPOLI COMUNE
2016	11982	E12510	1.500.000,00	2017	20000	TOR VERGATA II UNIVERSITA'
2016	11984	E12510	120.000,00	2017	20000	UNIVERSITA' LA SAPIENZA DI ROMA
2016	11985	E12510	12.500,00	2017	20000	SAN GREGORIO DA SASSOLA COMUNE
2016	11986	E12510	12.500,00	2017	20000	SEGNI COMUNE
2016	11989	E12510	12.500,00	2017	20000	SAN POLO DEI CAVALIERI COMUNE
2016	11990	E12510	12.500,00	2017	20000	CAPENA COMUNE
2016	11991	E12510	150.000,00	2017	20000	C.N.R.
2016	11992	E12510	19.723,00	2017	20000	MAZZANO ROMANO COMUNE
2016	11993	E12510	12.500,00	2017	20000	RIGNANO FLAMINIO COMUNE
2016	11994	E12510	490.000,00	2017	20000	LAZIO INNOVA S.P.A.

Anno Impegno	Numero Impegno	Capitolo	Importo	Esigibilità	Class. Capitolo	Creditore
2016	11996	E21102	487,62	2017	33001	CERFOLLI FULVIO
2016	11997	E21103	0,01	2017	33001	CORVALLIS S.P.A
2016	12001	E21908	251,70	2017	10000	FORTUNATO SAS
2016	12002	E21908	68,12	2017	10000	CASALE VECCHIO SRL AGRICOLA
2016	12004	E22503	4.376,53	2017	20000	AGENZIA DEL DEMANIO
2016	12005	E22503	32.620,80	2017	20000	PALIANO COMUNE
2016	12006	E22503	9.240,00	2017	20000	PARCO REGIONALE DELL'APPIA ANTICA
2016	12007	E22503	65.424,73	2017	20000	PARCO REGIONALE DELL'APPIA ANTICA
2016	12008	E22503	26.400,00	2017	20000	AZIENDA SPEC.CON.S.R.NATURALE ANT.CITTA'FREGELLAE
2016	12009	E22503	50.000,00	2017	20000	BIOPARCO S.P.A
2016	12011	E22503	63.725,38	2017	20000	ENTE REGIONALE ROMA NATURA
2016	12012	E22503	0,54	2017	20000	RISERVA NATURALE DEI LAGHI LUNGO E RIPASOTTILE
2016	12013	E22503	4.000,00	2017	20000	ENTE REGIONALE PARCO RIVIERA DI ULISSE
2016	12016	E22503	20.000,00	2017	20000	PARCO NATURALE REGIONALE BRACCIANO MARTIGNANO
2016	12017	E22503	19.000,00	2017	20000	BORGOROSE COMUNE
2016	12018	E22503	117.029,11	2017	20000	PARCO NATURALE REGIONALE DEI MONTI LUCRETILI
2016	12019	E22503	24.169,09	2017	20000	PASTENA COMUNE
2016	12021	E22503	811,08	2017	20000	AGENZIA DEL DEMANIO
2016	12022	E22503	30.000,00	2017	20000	RISERVA NATURALE MONTE NAVEGNA E MONTE CERVIA
2016	12023	E22503	5.000,00	2017	20000	RISERVA NATURALE DEI LAGHI LUNGO E RIPASOTTILE
2016	12024	E22503	5.000,00	2017	20000	PARCO NATURALE REGIONALE BRACCIANO MARTIGNANO
2016	12025	E22503	26.000,00	2017	20000	AZIENDA SPEC.CON.S.R.NATURALE ANT.CITTA'FREGELLAE
2016	12026	E22503	75.000,00	2017	20000	TOR VERGATA II UNIVERSITA'
2016	12027	E22503	241,19	2017	20000	AGENZIA DEL DEMANIO
2016	12028	E22503	53.750,00	2017	20000	RISERVA NATURALE REGIONALE NAZZANO, TEVERE FARFA
2016	12029	E22503	86.081,00	2017	20000	MONTI CIMINI - RISERVA NATURALE LAGO DI VICO
2016	12031	E22503	2.699,01	2017	20000	ENTE REGIONALE PARCO REGIONALE DEI CASTELLI ROMANI
2016	12032	E22503	20.010,54	2017	20000	RISERVA NATURALE MONTE NAVEGNA E MONTE CERVIA
2016	12033	E22503	4.657,57	2017	20000	PARCO NATURALE REGIONALE DEI MONTI LUCRETILI
2016	12034	E22503	4.342,49	2017	20000	BORGOROSE COMUNE
2016	12035	E22503	1.305,00	2017	20000	PARCO REGIONALE DI VEIO
2016	12036	E22503	2.994,75	2017	20000	ENTE REGIONALE ROMA NATURA
2016	12037	E22503	2.721,69	2017	20000	PARCO NATURALE MONTI AURUNCI
2016	12038	E22503	17.382,56	2017	20000	ENTE REGIONALE PARCO RIVIERA DI ULISSE
2016	12039	E22503	20.997,00	2017	20000	PARCO NATURALE REGIONALE MONTI AUSONI E LAGO FONDI
2016	12040	E22503	6.297,18	2017	20000	RISERVA NATURALE DEI LAGHI LUNGO E RIPASOTTILE
2016	12042	E22503	2.870,38	2017	20000	MONTI SIMBRUINI PARCO NATURALE REGIONALE
2016	12045	E22503	0,01	2017	20000	PARCO VALLE DEL TREJA CONSORZIO TRA COMUNI
2016	12049	E22503	4.454,63	2017	20000	AGENZIA DEL DEMANIO
2016	12050	E22503	81.000,00	2017	20000	ACQUAPENDENTE COMUNE
2016	12051	E22503	90.000,00	2017	20000	IPAB SS. ANNUNZIATA
2016	12053	E22503	26.065,50	2017	20000	ENTE REGIONALE PARCO RIVIERA DI ULISSE
2016	12054	E22503	14.042,00	2017	20000	RISERVA NATURALE DEI LAGHI LUNGO E RIPASOTTILE
2016	12055	E22503	56.750,04	2017	20000	AGENZIA DEL DEMANIO
2016	12056	E22512	10.190,58	2017	20000	CREDITORI DIVERSI
2016	12057	E22512	6.789,36	2017	20000	CREDITORI DIVERSI
2016	12058	E22512	6.000,00	2017	20000	CREDITORI DIVERSI
2016	12059	E22512	41.020,06	2017	20000	CREDITORI DIVERSI
2016	12060	E22512	135.000,00	2017	20000	CONSORZIO DI BONIFICA TEVERE E AGRO ROMANO
2016	12061	E22512	32.653,19	2017	20000	CONSORZIO DI BONIFICA TEVERE E AGRO ROMANO
2016	12063	E22512	149,48	2017	20000	CREDITORI DIVERSI
2016	12064	E22515	129.183,80	2017	20000	COORDINAMENTO CREIA REGIONE LAZIO
2016	12066	E23101	85.000,00	2017	33001	MINISTERO DELLE POLITICHE AGRICOLE E FORESTALI
2016	12067	E23509	1.500,00	2017	10001	VERRICO ANTONIO B.
2016	12068	E23521	1.000,00	2017	10001	ASS.NAZ.VV.F. CONGEDO DELEG. MARINO
2016	12069	E23900	2.500,00	2017	10000	POSTA FIBRENO COMUNE
2016	12070	E24105	620,05	2017	33002	PARCO VALLE DEL TREJA CONSORZIO TRA COMUNI
2016	12071	E24105	1,73	2017	33002	MONTI CIMINI - RISERVA NATURALE LAGO DI VICO
2016	12072	E24105	1.598,83	2017	33002	POSTA FIBRENO COMUNE
2016	12073	E24105	3.500,00	2017	33002	SANTA MARINELLA COMUNE
2016	12074	E24105	44,10	2017	33002	ACQUAPENDENTE COMUNE
2016	12075	E24105	20.000,00	2017	33002	ENTE REGIONALE PARCO REGIONALE DEI CASTELLI ROMANI
2016	12076	E24105	2.500,00	2017	33002	SUTRI COMUNE
2016	12077	E24105	5.000,00	2017	33002	CANALE MONTERANO COMUNE
2016	12078	E24105	20.000,00	2017	33002	PARCO NATURALE REGIONALE DEI MONTI LUCRETILI
2016	12079	E24105	7.500,00	2017	33002	BORGOROSE COMUNE
2016	12080	E24105	7.500,00	2017	33002	FARNESE COMUNE
2016	12081	E24105	9,10	2017	33002	CASTEL SAN PIETRO ROMANO COMUNE
2016	12082	E24105	20.000,00	2017	33002	PARCO NATURALE MONTI AURUNCI
2016	12083	E24105	20.000,00	2017	33002	PARCO NATURALE REGIONALE BRACCIANO MARTIGNANO



Anno Impegno	Numero Impegno	Capitolo	Importo	Esigibilità	Class. Capitolo	Creditore
2016	12084	E24105	3.500,00	2017	33002	WORLD WILDLIFE FOUND WWF
2016	12085	E24105	5.174,84	2017	33002	ENTE REGIONALE PARCO RIVIERA DI ULISSE
2016	12086	E24105	6.254,91	2017	33002	PARCO NATURALE REGIONALE MONTI AUSONI E LAGO FONDI
2016	12088	E24105	5.000,00	2017	33002	FROSINONE AMMINISTRAZIONE PROVINCIALE
2016	12089	E24105	20.000,00	2017	33002	MONTI SIMBRUINI PARCO NATURALE REGIONALE
2016	12090	E24105	3.500,00	2017	33002	MANZIANA COMUNE
2016	12091	E24105	3.500,00	2017	33002	FONDAZIONE ROFFREDO CAETANI
2016	12092	E24105	1.057,75	2017	33002	PARCO REGIONALE DI VEIO
2016	12093	E24105	5.000,00	2017	33002	RISERVA NATURALE REGIONALE NAZZANO, TEVERE FARFA
2016	12094	E24105	3.500,00	2017	33002	ANZIO COMUNE
2016	12095	E24105	6.704,76	2017	33002	ENTE REGIONALE ROMA NATURA
2016	12096	E24504	15.000,00	2017	20000	UNIVERSITA' DEGLI STUDI DELLA TUSCIA
2016	12097	E24504	6.000,00	2017	20000	UNIVERSITA' DEGLI STUDI DI ROMA LA SAPIENZA
2016	12098	E24504	16.000,01	2017	20000	PANI MARCO
2016	12099	E24504	44.470,74	2017	20000	SORA COMUNE
2016	12100	E24504	41.162,58	2017	20000	COORDINAMENTO CREIA REGIONE LAZIO
2016	12101	E24504	5.252,40	2017	20000	UNIV. AGRARIA DI CASTELCHIODATO
2016	12102	E24504	70.000,00	2017	20000	CFS - UFFICIO TERRITORIALE BIODIVERSITA DI ROMA
2016	12103	E24504	23.941,09	2017	20000	CONSAEDIL COSTRUZIONI S.R.L.
2016	12104	E24504	476,49	2017	20000	MILAZZO FILIPPO
2016	12105	E24504	250,00	2017	20000	AUTORITA' PER LA VIGILANZA SUI CONTRATTI PUBBLICI
2016	12106	E24504	381,19	2017	20000	MILAZZO FILIPPO
2016	12107	E24504	476,49	2017	20000	PASQUALI DANILO
2016	12108	E24504	127,06	2017	20000	PAGLIAROLI CRISTINA
2016	12109	E24504	127,06	2017	20000	BALDI AGNESE
2016	12110	E24504	34.458,24	2017	20000	MONTEPIANO REATINO 5 COMUNITA' MONTANA
2016	12111	E24504	10.895,78	2017	20000	UNIVERSITA' AGRARIA DI MONTENERO SABINO
2016	12112	E24504	9.800,48	2017	20000	BELMONTE IN SABINA COMUNE
2016	12113	E24504	13.233,81	2017	20000	CONFIGNI COMUNE
2016	12114	E24504	43.266,05	2017	20000	COTTANELLO COMUNE
2016	12115	E24504	11.166,26	2017	20000	MONTASOLA COMUNE
2016	12116	E24504	22.244,09	2017	20000	CASPERIA COMUNE
2016	12117	E31513	400.000,00	2017	10000	COMMISSARIO DELEGATO PREFETTO DI ROMA OPCM 3963/11
2016	12118	E31901	40.000,00	2017	10000	CONFSERVIZI LAZIO
2016	12119	E32107	301.944,48	2017	20100	ORTE COMUNE
2016	12120	E32107	244.082,73	2017	20100	FROSINONE AMMINISTRAZIONE PROVINCIALE
2016	12121	E32107	311.054,68	2017	20100	FROSINONE COMUNE
2016	12122	E32107	41.140,00	2017	20100	UNIVERSITA' DI PALERMO
2016	12123	E32107	140.000,00	2017	20100	TOFFIA COMUNE
2016	12124	E32107	4.406,39	2017	20100	MARCELLI COMUNE
2016	12125	E32503	230.000,00	2017	20000	ARPA LAZIO
2016	12126	E32503	138.000,00	2017	20000	ARPA LAZIO
2016	12128	E32504	26.250,00	2017	20000	SANT'AMBROGIO SUL GARIGLIANO COMUNE
2016	12130	E32504	40.544,86	2017	20000	MOMPEO COMUNE
2016	12131	E32504	60.000,00	2017	20000	PICO COMUNE
2016	12132	E32504	27.000,00	2017	20000	GRECCIO COMUNE
2016	12133	E32504	20.000,00	2017	20000	ISOLA DEL LIRI COMUNE
2016	12134	E32504	30.000,00	2017	20000	POGGIO NATIVO COMUNE
2016	12135	E32504	50.000,00	2017	20000	SANT'ELIA FIUMERAPIDO COMUNE
2016	12136	E32504	30.000,00	2017	20000	CITTADUCALE COMUNE
2016	12138	E33105	0,33	2017	33001	ASSOCIAZIONE CULTURALE KINEMA
2016	12139	E33105	653,00	2017	33001	TIPOGRAFIA FACCIOTTI SRL
2016	12140	E33105	800,00	2017	33001	ENTE REGIONALE PARCO RIVIERA DI ULISSE
2016	12141	E33105	800,00	2017	33001	RISERVA NATURALE REGIONALE NAZZANO, TEVERE FARFA
2016	12142	E33105	157,78	2017	33001	MAZZEI MAURA
2016	12143	E33105	172,80	2017	33001	CALAFIORE MAURIZIO
2016	12144	E33105	970,68	2017	33001	DRAGO ALESSANDRO
2016	12145	E33105	35,16	2017	33001	SBARDELLA MASSIMO
2016	12146	E33506	714,28	2017	10000	C.N.S.A. XXIV DELEG. LAZIO
2016	12147	E33900	20.000,00	2017	10000	ENTE REGIONALE PARCO REGIONALE DEI CASTELLI ROMANI
2016	12148	E33900	1.000,00	2017	10000	UNIVERSITA' DEGLI STUDI DELLA TUSCIA
2016	12149	E33900	63.782,32	2017	10000	COORDINAMENTO CREIA REGIONE LAZIO
2016	12150	E33900	18.000,00	2017	10000	ARCIDIOCESI DI GAETA
2016	12151	E33900	20.000,00	2017	10000	UNIVERSITA' DEGLI STUDI DELLA TUSCIA
2016	12152	E33900	6.475,00	2017	10000	VALLE DEL LIRI-ISOLETTA D'ARCE AS.NE INTERCOMUNALE
2016	12153	E33900	126.739,00	2017	10000	COORDINAMENTO CREIA REGIONE LAZIO
2016	12154	E33900	1.685,44	2017	10000	CARABINIERI UNITA' MOBILI E SPECIALIZZATE PALIDORO
2016	12155	E33900	20.000,00	2017	10000	ATINA COMUNE
2016	12156	E34102	300,00	2017	33002	MARIANI MARIO
2016	12157	E34102	1.179,89	2017	33002	COLAROSSO FRANCESCO

Anno Impegno	Numero Impegno	Capitolo	Importo	Esigibilità	Class. Capitolo	Creditore
2016	12158	E34102	1.179,89	2017	33002	COLAROSSO PAOLO
2016	12159	E34501	70.875,00	2017	20000	CONSORZIO TEVERINA
2016	12160	E34501	70.875,00	2017	20000	CONSORZIO TEVERINA
2016	12163	E34519	432.000,00	2017	20000	FROSINONE AMMINISTRAZIONE PROVINCIALE
2016	12164	E34519	28.314,00	2017	20000	CASSINO COMUNE
2016	12165	E41907	11.500,00	2017	10000	PARCO NATURALE REGIONALE DEI MONTI LUCRETILI
2016	12168	E41908	6.300,00	2017	10000	FERRARI ROBERTO
2016	12169	E42109	1.374.692,15	2017	33002	CASTEL GANDOLFO COMUNE
2016	12170	E42109	270.000,00	2017	33002	SAN FELICE CIRCEO COMUNE
2016	12171	E42109	85.500,00	2017	33002	UNIVERSITA' PER STRANIERI DI PERUGIA
2016	12172	E42109	0,01	2017	33002	CONSORZIO DI BONIFICA TEVERE E AGRO ROMANO
2016	12173	E42132	1.193.790,62	2017	33002	MARIO CIPRIANI
2016	12176	E42132	5.355,65	2017	33002	CREDITORI DIVERSI
2016	12177	E42132	535,13	2017	33002	PUBBLIGARE MANAGEMENT SRL
2016	12178	E42132	56,74	2017	33002	PUBBLIGARE MANAGEMENT SRL
2016	12179	E42132	934,02	2017	33002	PUBBLIGARE MANAGEMENT SRL
2016	12180	E42132	6.500,00	2017	33002	DIGIGRAFICA S.R.L.
2016	12181	E42132	10.000,00	2017	33002	CREDITORI DIVERSI
2016	12182	E42132	1.261,87	2017	33002	CREDITORI DIVERSI
2016	12183	E42132	1.263,05	2017	33002	CREDITORI DIVERSI
2016	12184	E42132	1.263,05	2017	33002	CREDITORI DIVERSI
2016	12185	E42132	4.980,85	2017	33002	CREDITORI DIVERSI
2016	12186	E42132	1.210,60	2017	33002	CREDITORI DIVERSI
2016	12187	E42132	3.000,00	2017	33002	CREDITORI DIVERSI
2016	12188	E42132	2.500,00	2017	33002	CREDITORI DIVERSI
2016	12189	E42132	1.210,60	2017	33002	CREDITORI DIVERSI
2016	12190	E42132	346,77	2017	33002	CREDITORI DIVERSI
2016	12191	E42132	346,77	2017	33002	CREDITORI DIVERSI
2016	12192	E42132	500,00	2017	33002	CREDITORI DIVERSI
2016	12194	E42134	447,55	2017	33002	CREDITORI DIVERSI
2016	12195	E42134	447,55	2017	33002	CREDITORI DIVERSI
2016	12196	E42134	671,33	2017	33002	CREDITORI DIVERSI
2016	12197	E42134	447,55	2017	33002	CREDITORI DIVERSI
2016	12198	E42134	223,78	2017	33002	CREDITORI DIVERSI
2016	12199	E42134	559,44	2017	33002	CREDITORI DIVERSI
2016	12200	E42134	1.000,00	2017	33002	CREDITORI DIVERSI
2016	12204	E42504	40.345,00	2017	20000	TECNOSTUDI AMBIENTE SRL
2016	12205	E42504	2.921,00	2017	20000	CONSULENZE,RILEVAMENTI E PROGETTAZIONI SRL
2016	12209	E42511	0,33	2017	20000	CAE S.P.A.
2016	12211	E42516	174,90	2017	20000	CORR- TEK IDROMETRIA SRL
2016	12216	E42516	193,67	2017	20000	BUONAIUTO IOLANDA
2016	12224	E42516	451,90	2017	20000	SESTILI LIVIO
2016	12225	E42516	0,03	2017	20000	CAE S.P.A.
2016	12226	E42516	193,67	2017	20000	AMBROSELLI GIANFRANCO
2016	12230	E42539	263,85	2017	20000	PECCOLO MAURIZIO
2016	12231	E42539	37,69	2017	20000	GIROLAMI LAURA
2016	12232	E42539	131,92	2017	20000	CASTALDO FRANCO
2016	12233	E42539	735,00	2017	20000	PECCOLO MAURIZIO
2016	12234	E42539	245,00	2017	20000	LUCCI MICHELE
2016	12235	E42539	113,08	2017	20000	MARCHETTI BEATRICE
2016	12236	E42539	188,46	2017	20000	DAMIANI PAOLO
2016	12237	E42539	75,38	2017	20000	SIMEONI MAURO
2016	12238	E42539	94,23	2017	20000	VINCI LOREDANA
2016	12239	E42539	3.860.053,36	2017	20000	COMMISSARIO STRAORDINARIO DELEGATO RISCHIO IDROGE
2016	12241	E42539	5.442,31	2017	20000	EDIL GLOBAL S.R.L.
2016	12242	E42539	4,57	2017	20000	CREDITORI DIVERSI
2016	12243	E42539	57,65	2017	20000	CREDITORI DIVERSI
2016	12244	E42539	24,71	2017	20000	CREDITORI DIVERSI
2016	12245	E42539	67,21	2017	20000	CREDITORI DIVERSI
2016	12246	E42539	6,58	2017	20000	CREDITORI DIVERSI
2016	12247	E42539	8,56	2017	20000	CREDITORI DIVERSI
2016	12248	E42539	41,18	2017	20000	CREDITORI DIVERSI
2016	12251	E42541	0,01	2017	33002	PINCI ROBERTO
2016	12252	E42541	1.047,70	2017	33002	CREDITORI DIVERSI
2016	12253	E42541	9.516,00	2017	33002	FIORAVANTE MARCO
2016	12254	E42541	4.258,91	2017	33002	CREDITORI DIVERSI
2016	12255	E42541	1.423,42	2017	33002	CREDITORI DIVERSI
2016	12256	E42541	1.135,70	2017	33002	CREDITORI DIVERSI
2016	12257	E42541	1.324,99	2017	33002	CREDITORI DIVERSI
2016	12258	E42541	1.324,99	2017	33002	CREDITORI DIVERSI

Anno Impegno	Numero Impegno	Capitolo	Importo	Esigibilità	Class. Capitolo	Creditore
2016	12259	E42541	492,14	2017	33002	CREDITORI DIVERSI
2016	12260	E42541	227,14	2017	33002	CREDITORI DIVERSI
2016	12261	E42541	227,14	2017	33002	CREDITORI DIVERSI
2016	12262	E42541	227,14	2017	33002	CREDITORI DIVERSI
2016	12263	E42541	227,14	2017	33002	CREDITORI DIVERSI
2016	12264	E42541	455,91	2017	33002	CREDITORI DIVERSI
2016	12265	E42541	303,94	2017	33002	CREDITORI DIVERSI
2016	12267	E42544	161,80	2017	20000	CREDITORI DIVERSI
2016	12268	E42544	32,36	2017	20000	CREDITORI DIVERSI
2016	12269	E42544	21,58	2017	20000	CREDITORI DIVERSI
2016	12270	E42544	53,93	2017	20000	CREDITORI DIVERSI
2016	12271	E42544	496,46	2017	20000	CREDITORI DIVERSI
2016	12272	E42544	278,02	2017	20000	CREDITORI DIVERSI
2016	12273	E42544	59,57	2017	20000	CREDITORI DIVERSI
2016	12274	E42544	99,29	2017	20000	CREDITORI DIVERSI
2016	12275	E42544	59,57	2017	20000	CREDITORI DIVERSI
2016	12276	E42544	248,23	2017	20000	CREDITORI DIVERSI
2016	12278	E42544	0,44	2017	20000	RECO APPALTI S.R.L.
2016	12279	E42544	113,86	2017	20000	CREDITORI DIVERSI
2016	12280	E42544	71,42	2017	20000	CREDITORI DIVERSI
2016	12281	E42544	8,16	2017	20000	CREDITORI DIVERSI
2016	12282	E42544	10,62	2017	20000	CREDITORI DIVERSI
2016	12283	E42544	51,01	2017	20000	CREDITORI DIVERSI
2016	12284	E42544	2.000,00	2017	20000	CREDITORI DIVERSI
2016	12290	E44502	11.360,00	2017	20000	CONSORZIO DI BONIFICA SUD PONTINO N.6
2016	12294	E44502	238.837,11	2017	20000	CONSORZIO DI BONIFICA DELL'AGRO PONTINO
2016	12297	E44502	39.427,86	2017	20000	SOCIETA FERRI SIMONE
2016	12304	E44504	144.000,00	2017	20000	CONSORZIO DI BONIFICA DELLA VALLE DEL LIRI N 9
2016	12311	E44504	100.000,00	2017	20000	CONSORZIO DI BONIFICA SUD PONTINO N.6
2016	12313	E44508	27.870,40	2017	20000	CONSORZIO DI BONIFICA DELL'AGRO PONTINO
2016	12318	E45103	0,10	2017	33001	VENTURA MARIANO
2016	12319	E46107	20.000,00	2017	33002	LEXMEDIA S.R.L.
2016	12320	E46108	6.225,99	2017	20100	MONTE S. GIOVANNI CAMPANO COMUNE
2016	12321	E46116	266.400,00	2017	33002	MONTE S. GIOVANNI CAMPANO COMUNE
2016	12322	E46116	368.000,00	2017	33002	RIPI COMUNE
2016	12324	E46116	97.920,00	2017	33002	ATINA COMUNE
2016	12325	E46116	261.000,00	2017	33002	CASTELLIRI COMUNE
2016	12326	E46116	182.000,00	2017	33002	ISOLA DEL LIRI COMUNE
2016	12331	E46116	121.000,00	2017	33002	ISOLA DEL LIRI COMUNE
2016	12333	E46117	3.750,00	2017	20100	CANTALICE COMUNE
2016	12334	E46117	2.931,00	2017	20100	CANTALICE COMUNE
2016	12335	E46123	14.670,01	2017	33002	TOR VERGATA II UNIVERSITA'
2016	12336	E46123	0,02	2017	33002	POLITECNICO DI MILANO
2016	12337	E46123	7.000,00	2017	33002	ENEA -ENTE PER LE NUOVE TECNOLOG. ENERGIA AMBIENTE
2016	12347	E46515	4.000,00	2017	20000	CASTRO DEI VOLSCI COMUNE
2016	12348	E46515	3.200,00	2017	20000	CASTROCELO COMUNE
2016	12351	E46515	2.400,00	2017	20000	POGGIO CATINO COMUNE
2016	12352	E46515	4.800,00	2017	20000	ARTENA COMUNE
2016	12355	E46515	2.400,00	2017	20000	PICINISCO COMUNE
2016	12356	E46515	2.400,00	2017	20000	POLI COMUNE
2016	12357	E46515	3.200,00	2017	20000	SANT'ANGELO ROMANO COMUNE
2016	12358	E46515	2.400,00	2017	20000	SETTEFRATI COMUNE
2016	12359	E46515	2.400,00	2017	20000	VIVARO ROMANO COMUNE
2016	12360	E46515	2.400,00	2017	20000	AGOSTA COMUNE
2016	12362	E46515	2.400,00	2017	20000	COLLEVECCHIO COMUNE
2016	12363	E46515	4.800,00	2017	20000	FERENTINO COMUNE
2016	12364	E46515	4.000,00	2017	20000	ORTE COMUNE
2016	12365	E46515	3.000,00	2017	20000	CASALATTICO COMUNE
2016	12367	E46515	3.000,00	2017	20000	ROCCA SINIBALDA COMUNE
2016	12368	E46515	4.000,00	2017	20000	AMATRICE COMUNE
2016	12369	E46515	4.000,00	2017	20000	BORGOROSE COMUNE
2016	12371	E46515	4.000,00	2017	20000	SAN GIORGIO A LIRI COMUNE
2016	12372	E46515	3.000,00	2017	20000	MONTE SAN GIOVANNI IN SABINA COMUNE
2016	12373	E46515	3.000,00	2017	20000	TERELLE COMUNE
2016	12374	E46515	3.000,00	2017	20000	SANT'AMBROGIO SUL GARIGLIANO COMUNE
2016	12376	E46515	4.000,00	2017	20000	POFI COMUNE
2016	12378	E46515	3.000,00	2017	20000	CICILIANO COMUNE
2016	12379	E46515	3.000,00	2017	20000	VITICUSO COMUNE
2016	12380	E46515	3.000,00	2017	20000	CAMPOLI APPENNINO COMUNE
2016	12383	E46515	3.000,00	2017	20000	BELMONTE CASTELLO COMUNE

Anno Impegno	Numero Impegno	Capitolo	Importo	Esigibilità	Class. Capitolo	Creditore
2016	12385	E46515	7.500,00	2017	20000	UNIVERSITA' LA SAPIENZA-DIP. SCIENZE DELLA TERRA
2016	12387	E46516	3.700,00	2017	20000	SOC. EDIZIONI NAZIONALI S.R.L.
2016	12388	E46534	0,01	2017	20000	S.M. EDILIZIA S.R.L.
2016	12389	E46534	1.851,30	2017	20000	AMODIO MASSIMO
2016	12391	E46535	10.404,16	2017	20000	REGIONE MARCHE
2016	12392	E46535	1.330,39	2017	20000	IDRA. MAR. S.R.L.
2016	12394	E46541	117.916,69	2017	20000	AGENZIA REGIONALE EMERGENZA URGENZA - AREU
2016	12395	E46542	17.825,18	2017	20000	AGENZIA REGIONALE EMERGENZA URGENZA - AREU
2016	12398	E47105	0,10	2017	33001	BANCA NAZIONALE DEL LAVORO SPA
2016	12399	E47105	435,93	2017	33001	SDA EXPRESS COURIER
2016	12400	E47501	1.280,00	2017	10000	ORGANIZZAZ. EUROPEA VV.F. VOL.PROT. CIV. BASSIANO
2016	12401	E47501	0,07	2017	10000	SURVITEC GROUP EUROVINIL S.P.A.
2016	12402	E47501	360,00	2017	10000	CASTEL SANT'ANGELO COMUNE
2016	12403	E47501	3.872,00	2017	10000	GENAZZANO COMUNE
2016	12404	E47501	20,78	2017	10000	RECCHIA GIOVANNI IMPRESA COSTRUZIONI
2016	12405	E47501	117,00	2017	10000	ROIATE COMUNE
2016	12406	E47501	7,80	2017	10000	CANEPINA COMUNE
2016	12407	E47501	0,02	2017	10000	INFORMARE I MEDICI COMMERCIAL SRL
2016	12408	E47501	0,02	2017	10000	GALANTI GIANFRANCO
2016	12409	E47501	109,75	2017	10000	DOMENICONE FRANCO
2016	12410	E47501	19,70	2017	10000	VENTO MARIA RAFFAELLA
2016	12411	E47501	39,40	2017	10000	PANNO MARIA CRISTINA
2016	12412	E47501	14,07	2017	10000	ALESSANDRI CLAUDIA
2016	12413	E47501	0,01	2017	10000	A.M.F.L. SOC. COOPERATIVA
2016	12414	E47501	32,03	2017	10000	MATTEOCCI UGO ANDREA
2016	12415	E47501	40,59	2017	10000	MATTEOCCI UGO ANDREA
2016	12416	E47501	1,00	2017	10000	DE ANGELIS NICOLA
2016	12417	E47501	23,12	2017	10000	HELIWEST MANDATARIA DELL'A.T.I.
2016	12418	E47501	3.485,09	2017	10000	VALENTINA S.R.L.
2016	12419	E47501	3.000,00	2017	10000	ASS.AUSILIARI VIGILI DEL FUOCO VOL.P.C.
2016	12420	E47501	5.000,00	2017	10000	ORGANIZZAZIONE VOLONTARIATO PROT. CIVILE GALLICANO
2016	12421	E47501	5.000,00	2017	10000	RANGERS MONTI DELLA LAGA - ASS.NE DI PROT. CIVILE
2016	12422	E47501	8.082,02	2017	10000	CREDITORI DIVERSI
2016	12423	E47501	4.000,00	2017	10000	ASS.NE PROT.CIV.REGIONE LAZIO-OSTIA
2016	12424	E47501	230,00	2017	10000	CREDITORI DIVERSI
2016	12425	E47501	98,48	2017	10000	PANARELLO GIUSEPPE ANGELO
2016	12426	E47501	136,34	2017	10000	MATTEOCCI UGO ANDREA
2016	12427	E47501	15.652,48	2017	10000	DOMUS CARITATIS S.C.S
2016	12428	E47501	21.269,53	2017	10000	GRA S.R.L.
2016	12429	E47507	4.399,00	2017	10000	VIVENDA S.P.A.
2016	12430	E47508	0,01	2017	10000	UNIVERSITA' LA SAPIENZA DI ROMA
2016	12431	E47508	4.400,00	2017	10000	LAZIOCREA S.P.A.
2016	12432	E47905	216,61	2017	10000	HELIWEST MANDATARIA DELL'A.T.I.
2016	12433	E47906	50.000,00	2017	10000	LAZIOCREA S.P.A.
2016	12434	E47906	61.976,00	2017	10000	LAZIOCREA S.P.A.
2016	12435	E47907	23.450,00	2017	10000	MIN DELL'INTERNO DIR.GEN PROT.CIV CORPO NAZ VVFF
2016	12436	E47913	378,00	2017	10000	ROMA CAPITALE
2016	12437	E47913	14.742,00	2017	10000	ROMA CAPITALE
2016	12439	E47913	2.646,00	2017	10000	ROMA CAPITALE
2016	12440	E47913	2.646,00	2017	10000	ROMA CAPITALE
2016	12441	E47913	126,00	2017	10000	FONDI COMUNE
2016	12442	E47913	126,00	2017	10000	TIVOLI COMUNE
2016	12443	E47913	126,00	2017	10000	ROMA CAPITALE
2016	12444	E47913	126,00	2017	10000	APRILIA COMUNE
2016	12445	E47913	378,00	2017	10000	FORANO COMUNE
2016	12446	E47913	504,00	2017	10000	ROMA CAPITALE
2016	12447	E47913	630,00	2017	10000	ROMA CAPITALE
2016	12448	E47913	756,00	2017	10000	AZIENDA TERRITORIALE PER L'EDILIZIA RESIDENZIALE
2016	12449	E47913	882,00	2017	10000	ASL ROMA 2
2016	12450	E47913	252,00	2017	10000	ASL ROMA 6
2016	12451	E47913	252,00	2017	10000	AZIENDA OSPEDALIERA SPEC.DEI COLLI
2016	12452	E47914	126,00	2017	10000	LAZIOCREA S.P.A.
2016	12453	E47914	756,00	2017	10000	COTRAL SPA
2016	12454	E47914	756,00	2017	10000	COTRAL SPA
2016	12455	E47914	756,00	2017	10000	COTRAL SPA
2016	12456	E47914	252,00	2017	10000	COTRAL SPA
2016	12457	E47915	252,00	2017	10000	POLIZIA DI STATO 8 REPARTO MOBILE
2016	12458	E47915	126,00	2017	10000	MINISTERO ECONOMIA E FINANZE
2016	12459	E47915	126,00	2017	10000	MINISTERO DELLO SVILUPPO ECONOMICO
2016	12460	E47915	126,00	2017	10000	MINISTERO DELLA DIFESA - DIR.GENERALE PERS. CIVILE

Anno Impegno	Numero Impegno	Capitolo	Importo	Esigibilità	Class. Capitolo	Creditore
2016	12461	E47915	126,00	2017	10000	MINISTERO BENI E ATTIVITA' CULTURALI
2016	12462	E47915	630,00	2017	10000	MINISTERO DELL'AMBIENTE E TUTELA DEL TERRITORIO
2016	12463	E47915	126,00	2017	10000	MINISTERO DELLA GIUSTIZIA
2016	12464	E47915	126,00	2017	10000	MINISTERO DELLA GIUSTIZIA
2016	12465	E47915	126,00	2017	10000	POLIZIA FRONTIERA AEROPORTUALE
2016	12466	E47915	126,00	2017	10000	C.O.N.I. COM.TO OLIMPICO NAZ.LE ITALIANO
2016	12467	E47915	126,00	2017	10000	LICEO STATALE ARISTOFANE
2016	12468	E47915	378,00	2017	10000	ACCADEMIA NAZ.LE ARTE DRAMMATICA SILVIO D'AMICO
2016	12471	E47915	126,00	2017	10000	AGENZIA DEL DEMANIO
2016	12472	E47915	126,00	2017	10000	ISTITUTO POLIGRAFICO E ZECCA DELLO STATO
2016	12473	E47915	126,00	2017	10000	MINISTERO ECONOMIA E FINANZE
2016	12474	E47915	126,00	2017	10000	CONSIGLIO NAZIONALE DELLE RICERCHE (CNR)
2016	12475	E47915	126,00	2017	10000	ISTITUTO NAZIONALE DI STATISTICA (ISTAT)
2016	12476	E47915	126,00	2017	10000	MIN.GRAZIA E GIUSTIZIA CORTE SUPREMA DI CASSAZIONE
2016	12477	E47916	756,00	2017	10000	CAVE 97
2016	12478	E47916	252,00	2017	10000	ROMANA SERVIZI SOC. COOPERATIVE SOCIALI
2016	12479	E47917	126,00	2017	10000	MULTISERVIZI DEI CASTELLI DI MARINO S.P.A.
2016	12480	E47917	252,00	2017	10000	AMBI.EN.TE. AMBIENTE -ENERGIA- TERRITORIO SPA
2016	12481	E47917	252,00	2017	10000	STUDIO ERREMME SERVICE DI MASTRONICOLA RICCARDO
2016	12482	E47917	252,00	2017	10000	STUDIO TECNICO GEOM. FRANCESCO MONCONE
2016	12483	E47917	126,00	2017	10000	ACEA ATO 2 S.P.A.
2016	12484	E47917	252,00	2017	10000	FERRAMENTA BRENDA ANGELO
2016	12485	E47917	252,00	2017	10000	POSTE ITALIANE S.P.A.
2016	12486	E47917	252,00	2017	10000	S.I.CO.R. 2000 S.R.L.
2016	12487	E47917	126,00	2017	10000	SOFTWARE E SISTEMI AVANZATI S.P.A. - S.E.S.A.
2016	12488	E47917	252,00	2017	10000	CAVE 97
2016	12489	E47917	252,00	2017	10000	CAMERA DI COMMERCIO INDUSTRIA ARTIG.TO AGR.RA
2016	12490	E47917	22,07	2017	10000	AMBI.EN.TE. AMBIENTE -ENERGIA- TERRITORIO SPA
2016	12491	E47917	22,07	2017	10000	AMBI.EN.TE. AMBIENTE -ENERGIA- TERRITORIO SPA
2016	12492	E47917	378,00	2017	10000	ATAC AZIENDA TRAMVIE E AUTOBUS DEL COMUNE S.P.A.
2016	12493	E47917	126,00	2017	10000	TELECOM ITALIA S.P.A.
2016	12494	E47917	126,00	2017	10000	POSTE ITALIANE S.P.A.
2016	12495	E47917	126,00	2017	10000	AMA - AZIENDA MUNICIPALE AMBIENTE
2016	12496	E47917	504,00	2017	10000	AMA - AZIENDA MUNICIPALE AMBIENTE
2016	12497	E47917	126,00	2017	10000	AMA - AZIENDA MUNICIPALE AMBIENTE
2016	12498	E47917	1.260,00	2017	10000	CLEANFACTOR S.R.L.
2016	12499	E47917	1.260,00	2017	10000	OSPEDALE VILLA SAN PIETRO S. GIOVANNI DI DIO.
2016	12500	E47917	756,00	2017	10000	POSTE ITALIANE S.P.A.
2016	12501	E47917	126,00	2017	10000	ASA SERVIZI S.R.L
2016	12502	E47917	252,00	2017	10000	BANCA POPOLARE DELL'ETRURIA E DEL LAZIO
2016	12503	E47917	126,00	2017	10000	COOPERATIVA SOCIALE TERMOCOOP.S.P.A.
2016	12504	E47917	504,00	2017	10000	SOFTWARE E SISTEMI AVANZATI S.P.A. - S.E.S.A.
2016	12505	E47917	252,00	2017	10000	BANCA FIDEURAM S.P.A.
2016	12506	E47917	504,00	2017	10000	ACEA ATO 2 S.P.A.
2016	12507	E47917	378,00	2017	10000	ACEA ATO 2 S.P.A.
2016	12508	E47917	252,00	2017	10000	BRACCIANO AMBIENTE SPA
2016	12509	E47917	252,00	2017	10000	GRUPPO ITALIANO VINI S.P.A.
2016	12510	E47917	126,00	2017	10000	SOC. COOP. DI LAVORO TIRRENO
2016	12511	E47917	252,00	2017	10000	SELEX- ES
2016	12512	E47917	504,00	2017	10000	ROMA TPL S.C.A.R.L.
2016	12513	E47917	504,00	2017	10000	HBG CONNEX SPA
2016	12514	E47917	252,00	2017	10000	S.A.M. SRL – SERVICE ASSISTANCE MANAGEMENT
2016	12515	E47917	126,00	2017	10000	FARID INDUSTRIE S.P.A.
2016	12516	E47917	252,00	2017	10000	RETE FERROVIARIA ITALIANA S.P.A.
2016	12517	E47917	126,00	2017	10000	IST.TO VIGILANZA PRIVATA DELLA PROV. DI VITERBO
2016	12518	E47917	504,00	2017	10000	REGINA CATENE CALIBRATE S.P.A.
2016	12519	E47917	630,00	2017	10000	NALCO ITALIANA MANUFACTURING SRL
2016	12520	E47917	378,00	2017	10000	IACOMINI SCAVI SNC
2016	12523	E47919	6.000,00	2017	10000	ARES 118
2016	12524	E47919	3.000,00	2017	10000	ASL ROMA 1
2016	12525	E47919	1.500,00	2017	10000	ASL ROMA 2
2016	12526	E47919	10.000,00	2017	10000	ASL ROMA 2
2016	12527	E47919	1.000,00	2017	10000	ASL ROMA 1
2016	12528	E47919	6.000,00	2017	10000	AZIENDA OSPEDALIERA S.ANDREA
2016	12529	E47919	4.000,00	2017	10000	IFO REGINA ELENA
2016	12530	E47919	4.500,00	2017	10000	SPALLANZANI L. AZIENDA OSPEDALIERA
2016	12531	E47919	3.500,00	2017	10000	AZIENDA POLICLINICO UMBERTO I
2016	12532	E47919	8.000,00	2017	10000	AZIENDA OSPEDAL.RA S.CAMILLO-FORLANINI-SPALLANZANI
2016	12533	E47919	2.500,00	2017	10000	AZIENDA OSPEDALIERA SAN GIOVANNI E ADDOLORATA
2016	12534	E47920	36.777,53	2017	10000	AGENZIA REGIONALE EMERGENZA URGENZA - AREU

Anno Impegno	Numero Impegno	Capitolo	Importo	Esigibilità	Class. Capitolo	Creditore
2016	12536	E47923	1.756,60	2017	10000	COLLOQUIA MULTIMEDIA
2016	12538	E51101	2.864,00	2017	33001	LAZIOCREA S.P.A.
2016	12539	E51103	86.524,21	2017	33001	LAZIOCREA S.P.A.
2016	12540	E51103	68.718,62	2017	33001	LAZIOCREA S.P.A.
2016	12544	E51902	0,01	2017	10000	FERA TOMMASO
2016	12546	E51902	2.250,00	2017	10000	BALDANZA ANDREA
2016	12551	E51902	10.329,14	2017	10000	LATINA AMMINISTRAZIONE PROVINCIALE
2016	12556	E51902	2.250,00	2017	10000	BALDANZA ANDREA
2016	12564	E51902	10.000,00	2017	10000	LAZIOCREA S.P.A.
2016	12568	E52525	0,01	2017	20000	CASAPE COMUNE
2016	12621	E54507	41.038,50	2017	20000	PARROCCHIA DI SANTA BIBIANA
2016	12626	E54507	61.341,32	2017	20000	PARROCCHIA SAN SIMEONE PROFETA - ALVITO
2016	12640	E54507	9,00	2017	20000	PARROCCHIA S. PIETRO APOSTOLO
2016	12666	E54516	172.500,00	2017	20000	DIOCESI DI VITERBO
2016	12667	E54516	45.447,72	2017	20000	DIOCESI DI FROSINONE-VEROLI-FERENTINO
2016	12809	E56502	59.263,09	2017	20000	FORANO COMUNE
2016	12811	E56502	180.083,08	2017	20000	BASSIANO COMUNE
2016	12812	E56502	43.057,20	2017	20000	BOMARZO COMUNE
2016	12813	E56502	28.723,28	2017	20000	CASAPE COMUNE
2016	12814	E56502	56.968,82	2017	20000	NEROLA COMUNE
2016	12815	E56502	76.831,48	2017	20000	PETRELLA SALTO COMUNE
2016	12816	E56502	58.780,18	2017	20000	CASTEL SANT'ELIA COMUNE
2016	12817	E56502	79.955,76	2017	20000	SAN POLO DEI CAVALIERI COMUNE
2016	12818	E56502	96.090,08	2017	20000	CAMPOLI APPENNINO COMUNE
2016	12820	E56502	16.828,69	2017	20000	FALVATERRA COMUNE
2016	12822	E56502	29.614,40	2017	20000	GALLICANO NEL LAZIO COMUNE
2016	12823	E56502	47.988,67	2017	20000	FORMELLO COMUNE
2016	12824	E56502	52.018,97	2017	20000	FROSINONE COMUNE
2016	12825	E56502	40.012,98	2017	20000	VELLETRI COMUNE
2016	12828	E56502	72.235,09	2017	20000	GRAFFIGNANO COMUNE
2016	12831	E56502	66.784,66	2017	20000	GALLINARO COMUNE
2016	12833	E56502	10.904,24	2017	20000	VIGNANELLO COMUNE
2016	12836	E61900	7.500,00	2017	10001	PATRIZIO CARLO
2016	12838	E61908	1.830,00	2017	10000	LAZIOCREA S.P.A.
2016	12840	E62110	184.959,46	2017	33002	NUOVA CELSA SOC.COOP. ED. ARL
2016	12841	E62120	79.268,34	2017	33002	SIPARIO APERTO COOP EDILIIA SRL
2016	12842	E62120	146.793,33	2017	33002	LAGO DI BOLSENA SOC. COOP. ED. A R.L.
2016	12843	E62120	347.059,04	2017	33002	ITALCE S.P.A.
2016	12844	E62120	478.455,03	2017	33002	A.T.E.R. DEL COMPRESORIO DI CIVITAVECCHIA
2016	12845	E62120	79.268,34	2017	33002	FORZE ARMATE - CASA SANTA BARBARA SOC COOP ED ARL
2016	12846	E62120	133.683,47	2017	33002	I.R.E.F.
2016	12851	E62120	151.330,38	2017	33002	CECIS SOCIETA' A RESPONSABILITA' LIMITATA
2016	12852	E62125	5.040.000,00	2017	33002	A.T.E.R. DELLA PROVINCIA DI ROMA
2016	12853	E62502	48.542,98	2017	20100	ROMA CAPITALE
2016	12854	E62502	46.598,87	2017	20100	ROMA CAPITALE
2016	12856	E62502	212.515,89	2017	20100	ROMA CAPITALE
2016	12858	E62516	49.727,13	2017	20000	GERANO COMUNE
2016	12860	E62516	4.816,95	2017	20000	MAGLIANO ROMANO COMUNE
2016	12864	E62516	8.776,66	2017	20000	MONTORIO ROMANO COMUNE
2016	12866	E62516	41.180,50	2017	20000	NEMI COMUNE
2016	12867	E62516	62.493,22	2017	20000	POLI COMUNE
2016	12870	E62516	52.980,77	2017	20000	ROCCAGIOVINE COMUNE
2016	12871	E62516	6.123,25	2017	20000	SAN VITO ROMANO COMUNE
2016	12873	E62516	9.388,99	2017	20000	TOLFA COMUNE
2016	12874	E62516	49.488,86	2017	20000	TREVIGNANO ROMANO COMUNE
2016	12877	E62516	56.593,09	2017	20000	RONCIGLIONE COMUNE
2016	12878	E62516	16.328,67	2017	20000	MAENZA COMUNE
2016	12879	E62516	95.124,55	2017	20000	NORMA COMUNE
2016	12880	E62516	116.798,50	2017	20000	ROCCAGORGA COMUNE
2016	12881	E62516	116.316,86	2017	20000	SAN FELICE CIRCEO COMUNE
2016	12882	E62516	84.889,64	2017	20000	SERMONETA COMUNE
2016	12885	E62516	89.585,67	2017	20000	SPIGNO SATURNIA COMUNE
2016	12886	E62516	43.468,31	2017	20000	MARANO EQUO COMUNE
2016	12888	E62516	45.756,11	2017	20000	CASTIGLIONE IN TEVERINA COMUNE
2016	12889	E62516	86.695,79	2017	20000	SONNINO COMUNE
2016	12890	E62516	5.755,86	2017	20000	SEGNI COMUNE
2016	12892	E62516	45.756,11	2017	20000	SANT'APOLLINARE COMUNE
2016	12893	E62516	54.184,87	2017	20000	SERRONE COMUNE
2016	12895	E62516	38.411,05	2017	20000	STRANGOLAGALLI COMUNE
2016	12897	E62516	38.772,28	2017	20000	TERELLE COMUNE

Anno Impegno	Numero Impegno	Capitolo	Importo	Esigibilità	Class. Capitolo	Creditore
2016	12899	E62516	51.843,99	2017	20000	TORRICE COMUNE
2016	12900	E62516	40.939,68	2017	20000	VALLECORSIA COMUNE
2016	12901	E62516	40.299,86	2017	20000	VALLEMAIO COMUNE
2016	12903	E62516	43.347,90	2017	20000	VILLA SANTA LUCIA COMUNE
2016	12905	E62516	44.608,60	2017	20000	ROCCANTICA COMUNE
2016	12908	E62516	30.223,12	2017	20000	ACQUAFONDATA COMUNE
2016	12910	E62516	54.184,87	2017	20000	ARPINO COMUNE
2016	12911	E62516	71.885,27	2017	20000	ATINA COMUNE
2016	12912	E62516	37.327,35	2017	20000	BELMONTE CASTELLO COMUNE
2016	12913	E62516	39.735,57	2017	20000	CASALATTICO COMUNE
2016	12914	E62516	7.876,91	2017	20000	CASALVIERI COMUNE
2016	12916	E62516	51.776,66	2017	20000	CORENO AUSONIO COMUNE
2016	12917	E62516	8.776,66	2017	20000	FALVATERRA COMUNE
2016	12920	E62516	57.676,78	2017	20000	POFI COMUNE
2016	12922	E62516	51.945,37	2017	20000	CASTROCELO COMUNE
2016	12925	E62516	62.101,78	2017	20000	ANTRODOCO COMUNE
2016	12926	E62516	8.062,29	2017	20000	BORBONA COMUNE
2016	12927	E62516	47.562,29	2017	20000	CANTALICE COMUNE
2016	12928	E62516	47.201,04	2017	20000	CASAPROTA COMUNE
2016	12929	E62516	47.562,29	2017	20000	CASPERIA COMUNE
2016	12930	E62516	47.562,28	2017	20000	CASTELNUOVO DI FARFA COMUNE
2016	12931	E62516	7.836,47	2017	20000	COTTANELLO COMUNE
2016	12932	E62516	21.695,63	2017	20000	FIAMIGNANO COMUNE
2016	12933	E62516	8.062,28	2017	20000	LABRO COMUNE
2016	12934	E62516	31.303,46	2017	20000	MOMPEO COMUNE
2016	12935	E62516	45.756,12	2017	20000	MONTEBUONO COMUNE
2016	12937	E62516	10.940,73	2017	20000	POGGIO CATINO COMUNE
2016	12938	E62516	7.858,17	2017	20000	POGGIO NATIVO COMUNE
2016	12940	E62516	71.907,33	2017	20000	ORIOLO ROMANO COMUNE
2016	12941	E62516	39.494,75	2017	20000	AFFILE COMUNE
2016	12942	E62516	49.970,49	2017	20000	ARSOLI COMUNE
2016	12943	E62516	39.615,16	2017	20000	CAMERATA NUOVA COMUNE
2016	12945	E62516	52.761,79	2017	20000	CASTEL SAN PIETRO ROMANO COMUNE
2016	12947	E62516	52.739,95	2017	20000	FILACCIANO COMUNE
2016	12951	E72501	92.734,40	2017	20000	LAZIO INNOVA S.P.A.
2016	12952	E72504	3.968.261,03	2017	20000	LAZIOCREA S.P.A.
2016	12953	E72505	49.140,00	2017	20000	GROTTAFERRATA COMUNE
2016	12955	E72505	21.840,00	2017	20000	TARQUINIA COMUNE
2016	12957	E72505	54.600,00	2017	20000	SABAUDIA COMUNE
2016	12958	E72505	49.000,00	2017	20000	SAN FELICE CIRCEO COMUNE
2016	12960	E72505	15.388,00	2017	20000	SERMONETA COMUNE
2016	12961	E72505	35.000,00	2017	20000	ARSOLI COMUNE
2016	12962	E72505	14.000,00	2017	20000	ROCCA DI CAVE COMUNE
2016	12964	E72505	12.000,00	2017	20000	SARACINESCO COMUNE
2016	12965	E72505	14.000,00	2017	20000	ESPERIA COMUNE
2016	12966	E72505	14.000,00	2017	20000	NORMA COMUNE
2016	12967	E72505	14.000,00	2017	20000	PONZA COMUNE
2016	12968	E72505	11.243,60	2017	20000	LENOLA COMUNE
2016	12969	E74502	84.000,00	2017	20000	RIETI COMUNE
2016	12975	E74502	0,10	2017	20000	FALERIA COMUNE
2016	12977	E74502	14.687,07	2017	20000	CASAPE COMUNE
2016	12978	E74502	198.000,00	2017	20000	SANT'ELIA FIUMERAPIDO COMUNE
2016	12979	E74502	76.378,10	2017	20000	TERELLE COMUNE
2016	12980	E74502	50,00	2017	20000	ARICCIA COMUNE
2016	12981	E74502	68.919,90	2017	20000	BORBONA COMUNE
2016	12982	E74502	87.906,32	2017	20000	CAMPAGNANO DI ROMA COMUNE
2016	12985	E74502	70.149,97	2017	20000	GENZANO DI ROMA COMUNE
2016	12986	E74502	115.231,58	2017	20000	VALLEMAIO COMUNE
2016	12987	E74502	118.307,15	2017	20000	CAPODIMONTE COMUNE
2016	12988	E74505	20.000,00	2017	20000	GROTTAFERRATA COMUNE
2016	12990	E74505	12.500,00	2017	20000	FIANO ROMANO COMUNE
2016	12991	E74505	12.500,00	2017	20000	SANT'ORESTE COMUNE
2016	12994	E74509	1.034.135,14	2017	20000	NEPI COMUNE
2016	12995	E74509	590.238,72	2017	20000	APRILIA COMUNE
2016	12996	E74509	200.174,02	2017	20000	PALESTRINA COMUNE
2016	12997	E74509	480.062,08	2017	20000	PALESTRINA COMUNE
2016	12998	E74509	339.124,95	2017	20000	PALESTRINA COMUNE
2016	12999	E74509	380.849,91	2017	20000	COLLEFERRO COMUNE
2016	13000	E74509	118.696,38	2017	20000	COLLEFERRO COMUNE
2016	13001	E74509	119.049,79	2017	20000	COLLEFERRO COMUNE

Anno Impegno	Numero Impegno	Capitolo	Importo	Esigibilità	Class. Capitolo	Creditore
2016	13002	E74509	260.476,08	2017	20000	COLLEFERRO COMUNE
2016	13003	E74509	377.909,44	2017	20000	COLLEFERRO COMUNE
2016	13004	E74509	57.280,21	2017	20000	ANZIO COMUNE
2016	13005	E74509	37.747,12	2017	20000	NETTUNO COMUNE
2016	13006	E74509	7.250,94	2017	20000	NEPI COMUNE
2016	13007	E74509	95.409,54	2017	20000	PALESTRINA COMUNE
2016	13008	E74509	48.336,12	2017	20000	ARDEA COMUNE
2016	13014	F11900	14.035,25	2017	10000	ROMA CAPITALE
2016	13015	F11900	15.000,00	2017	10000	RIETI COMUNE
2016	13016	F11900	11.620,00	2017	10000	SAN CESAREO COMUNE
2016	13030	F11901	15.000,00	2017	10000	ISTITUTO NAZIONALE DI FISICA NUCLEARE
2016	13034	F11902	2,00	2017	10000	NOVA
2016	13039	F11902	15.000,00	2017	10000	ALYAX SOC. COOP. ONLUS
2016	13043	F11903	55,85	2017	10000	ASSOCIAZIONE CULTURALE "IL COLLE INCANTATO"
2016	13044	F11903	10.500,00	2017	10000	ASSOCIAZIONE CAMI
2016	13045	F11903	405,01	2017	10000	L'ISOLA TROVATA
2016	13047	F11903	341,33	2017	10000	ASSOCIAZIONE I.T.A.C.A.
2016	13048	F11903	14.360,00	2017	10000	FONDAZIONE BIO CAMPUS ITS
2016	13052	F11903	13.800,64	2017	10000	ALICE SOC. COOP.
2016	13055	F11903	1.569,55	2017	10000	ASSOCIAZIONE PERSONE COMUNI
2016	13056	F11903	3.500,00	2017	10000	AVIS CECCANO
2016	13060	F11903	2.930,20	2017	10000	SOCIETA TARQUINIENSE DI ARTE E STORIA
2016	13062	F11903	105,01	2017	10000	SARC SOCIETA' COOPERATIVA SOCIALE ONLUS
2016	13069	F11907	14.962,50	2017	10000	FONDAZIONE CAFFEINA CULTURA ONLUS
2016	13071	F11907	1.313,73	2017	10000	UNIONE DELLE COMUNITA EBRAICHE ITALIANE
2016	13076	F11908	1.342,00	2017	10000	FAST SOC. COOP A R.L.
2016	13082	F16501	34.407,23	2017	20000	CARBOGNANO COMUNE
2016	13087	F16501	213.882,69	2017	20000	CAPRANICA COMUNE
2016	13096	F16501	183.909,47	2017	20000	VALLECORSIA COMUNE
2016	13097	F16501	65.774,25	2017	20000	STRANGOLAGALLI COMUNE
2016	13098	F16501	31.961,49	2017	20000	FERENTINO COMUNE
2016	13104	F16501	32.707,82	2017	20000	SANT'AMBROGIO SUL GARIGLIANO COMUNE
2016	13105	F16501	3.634,55	2017	20000	SAN BIAGIO SARACINISCO COMUNE
2016	13106	F16501	85.082,93	2017	20000	CASAPE COMUNE
2016	13107	F16501	246.942,38	2017	20000	COLLEVECCHIO COMUNE
2016	13110	F16501	77.066,98	2017	20000	CASTROCELO COMUNE
2016	13112	F16501	319.959,81	2017	20000	PALOMBARA SABINA COMUNE
2016	13113	F16501	111.887,12	2017	20000	RIANO COMUNE
2016	13118	F16501	32.048,16	2017	20000	MONTelibretti COMUNE
2016	13120	F16501	104.094,92	2017	20000	CASALATTICO COMUNE
2016	13121	F16501	40.256,87	2017	20000	CASALVIERI COMUNE
2016	13124	F16501	230.765,41	2017	20000	ALATRI COMUNE
2016	13128	F16501	149.328,88	2017	20000	BOVILLE ERNICA COMUNE
2016	13129	F16501	294.755,85	2017	20000	CORI COMUNE
2016	13132	F16501	35.736,20	2017	20000	POMEZIA COMUNE
2016	13136	F16501	27.262,97	2017	20000	PIANSANO COMUNE
2016	13139	F16501	9.530,40	2017	20000	FONTANA LIRI COMUNE
2016	13140	F16501	38.606,10	2017	20000	SANT'ANGELO ROMANO COMUNE
2016	13141	F16501	220.323,83	2017	20000	SPIGNO SATURNIA COMUNE
2016	13145	F16501	39.744,88	2017	20000	CORCHIANO COMUNE
2016	13147	F16501	122.956,70	2017	20000	ESPERIA COMUNE
2016	13148	F16501	18.578,46	2017	20000	ORIOLO ROMANO COMUNE
2016	13150	F16501	91.313,22	2017	20000	TORRICE COMUNE
2016	13153	F16501	88.980,03	2017	20000	SORA COMUNE
2016	13155	F16501	20.594,96	2017	20000	SAN DONATO VAL DI COMINO COMUNE
2016	13156	F16501	150.948,97	2017	20000	MOROLO COMUNE
2016	13157	F16501	64.917,26	2017	20000	GROTTAFERRATA COMUNE
2016	13166	F16501	76.031,27	2017	20000	MONTORIO ROMANO COMUNE
2016	13179	F16503	117.797,87	2017	20000	FROSINONE AMMINISTRAZIONE PROVINCIALE
2016	13180	F17901	9.300,00	2017	10000	CONSORZIO I CASTELLI DELLA SAPIENZA
2016	13181	F17901	1.020,33	2017	10000	ASS. GENTI E PAESI
2016	13182	F17901	479,67	2017	10000	UNIVERSITA'POPOLARE DEI CASTELLI ROMANI
2016	13183	F17901	315,81	2017	10000	UNIVERSITA'POPOLARE DEI CASTELLI ROMANI
2016	13184	F17901	856,80	2017	10000	I.S.S.A.S.
2016	13185	F17901	2.758,75	2017	10000	UNIV.TER.ETA' - U.P.E. - UNIV. POPOLARE ERETINA
2016	13186	F17901	5.108,40	2017	10000	UNIVERSITA' TERZA ETA' DEI 50 E PIU'
2016	13187	F17901	2.099,52	2017	10000	UNIVERSITA' TERZA ETA' U.P.T.E. DELLA TUSCIA
2016	13188	F17901	2.159,70	2017	10000	L.U.I.G. - LIBERA UNIVERSITA' "IGINO GIORDANI"
2016	13189	F17901	701,02	2017	10000	UNIVERSITA' TERZA ETA' SEDE AUTONOMA FROSINONE
2016	13190	F18509	150.000,00	2017	20000	CONSORZIO I CASTELLI DELLA SAPIENZA



Anno Impegno	Numero Impegno	Capitolo	Importo	Esigibilità	Class. Capitolo	Creditore
2016	13191	F21101	363.002,33	2017	33001	LAZIOCREA S.P.A.
2016	13193	F21107	140.000,00	2017	33001	DI.S. S.R.L.
2016	13194	F21107	46.368,00	2017	33001	INSIEME DI A.ANELLI & C. S.A.S.
2016	13195	F21107	72.240,00	2017	33001	STAC ITALIA SRL
2016	13196	F21107	140.000,00	2017	33001	EDILCASA 2000 S.R.L.
2016	13197	F21107	320.064,00	2017	33001	BIC LAZIO S.P.A.
2016	13199	F21107	180.117,60	2017	33001	MARANGONI TYRE S.P.A.
2016	13200	F21107	139.104,00	2017	33001	AVIONINTERIORS SPA
2016	13201	F21107	38.288,00	2017	33001	INFOBYTE SPA
2016	13203	F21107	3.855.379,00	2017	33001	CREDITORI DIVERSI
2016	13204	F21115	46.428,57	2017	33001	FROSINONE AMMINISTRAZIONE PROVINCIALE
2016	13205	F21115	0,20	2017	33001	CITTA' METROPOLITANA DI ROMA CAPITALE
2016	13226	F21900	15.000,00	2017	10000	CONSORZIO I CASTELLI DELLA SAPIENZA
2016	13227	F21901	79.704,04	2017	10000	E.L.E.A. CONSORZIO.
2016	13228	F21901	534,38	2017	10000	PUBBLIGARE S.A.S.
2016	13229	F21909	6.707,51	2017	10000	PRICEWATERHOUSECOOPERS ADVISORY S.R.L.
2016	13230	F21909	70.000,00	2017	10000	PRICEWATERHOUSECOOPERS ADVISORY S.R.L.
2016	13245	F31129	5.116,08	2017	33001	LAZIO INNOVA S.P.A.
2016	13248	F31135	1.500.000,00	2017	33001	INPS
2016	13252	F31157	187.000,00	2017	33001	CREDITORI DIVERSI
2016	13254	F31900	31.820,00	2017	10000	INPS
2016	13255	F31900	2.760,00	2017	10000	I.G.P. S.P.A.
2016	13256	F31900	11.154,00	2017	10000	LUMANUOTO S.S.D. A R.L.
2016	13257	F31900	4.310,00	2017	10000	DARWIN SOC. COOP. A R.L.
2016	13258	F31900	15.000,00	2017	10000	I.G.P. S.P.A.
2016	13260	F31900	25.000,00	2017	10000	BIC LAZIO S.P.A.
2016	13261	F31900	1.377,45	2017	10000	RIETI AMMINISTRAZIONE PROVINCIALE
2016	13262	F31900	600,00	2017	10000	AUTORITA' PER LA VIGILANZA SUI CONTRATTI PUBBLICI
2016	13267	F31924	6.000,69	2017	10000	LAZIO INNOVA S.P.A.
2016	13271	F32106	0,04	2017	33002	GAVIGNANO COMUNE
2016	13273	G11900	13.239,69	2017	10000	ASSOCIAZIONE CULTURALE MEDIASCENA EUROPA
2016	13275	G11900	4.165,00	2017	10000	C.T.M. CENTRO TEATRO MUSICA ONLUS
2016	13276	G11900	3.527,54	2017	10000	FONDAZIONE CAFFEINA CULTURA ONLUS
2016	13277	G11900	655,42	2017	10000	ASS.NE LA STANZA DELLE ROSE
2016	13294	G11900	11.000,00	2017	10000	SAN GIORGIO A LIRI COMUNE
2016	13295	G11900	7.000,00	2017	10000	CASTELLI ROMANI E PRENESTINI 11 COMUNITA' MONTANA
2016	13306	G11902	2.411,10	2017	10000	ROMA CAPITALE
2016	13307	G11902	115.114,32	2017	10000	RIETI AMMINISTRAZIONE PROVINCIALE
2016	13308	G11902	4.763,08	2017	10000	CITTA' METROPOLITANA DI ROMA CAPITALE
2016	13309	G11902	22.403,00	2017	10000	VITERBO AMMINISTRAZIONE PROVINCIALE
2016	13310	G11902	95.774,68	2017	10000	FROSINONE AMMINISTRAZIONE PROVINCIALE
2016	13311	G11902	26.886,30	2017	10000	LATINA AMMINISTRAZIONE PROVINCIALE
2016	13650	G12520	20.000,00	2017	20000	LAZIOCREA S.P.A.
2016	13651	G13515	23.470,00	2017	10000	IL CILINDRO T.I.T. - ASS.NE CULTURALE
2016	13652	G13515	36.856,78	2017	10000	PARROCCHIA S. MARIA DELLA MERCEDE E S. ADRIANO
2016	13653	G13515	23.788,00	2017	10000	PARROCCHIA SAN GIOVANNI BATTISTA
2016	13655	G13515	4.805,73	2017	10000	CINEMA TRENTO SAS
2016	13662	G21900	10.000,00	2017	10000	ASSOCIAZIONE CULTURALE PAPIILLON
2016	13691	G23911	10.000,00	2017	10000	LAZIOCREA S.P.A.
2016	13694	G24546	971,70	2017	20100	ISIDE S.R.L.
2016	13697	G24546	14.618,60	2017	20100	TEATRO DELL'ANFITRIONE SRL
2016	13700	G24546	19.085,80	2017	20100	I MAGI SRL
2016	13702	G24546	54.705,53	2017	20100	I BORGHI SRL
2016	13704	G24546	14.000,00	2017	20100	D.I. ANTONIO SALINES GESTIONE TEATRO BELLI
2016	13705	G24546	30.000,00	2017	20100	GE.SER.T.E.C. SRL
2016	13707	G24546	64.481,06	2017	20100	DIOCESI DI FROSINONE-VEROLI-FERENTINO
2016	13712	G24559	9.230,92	2017	20100	ROCCA DI PAPA COMUNE
2016	13713	G24559	8.718,75	2017	20100	ARSOLI COMUNE
2016	13715	G24559	164.052,00	2017	20100	GENZANO DI ROMA COMUNE
2016	13718	G24559	85.509,94	2017	20100	CANALE MONTERANO COMUNE
2016	13719	G24559	40.355,52	2017	20100	PONTINIA COMUNE
2016	13721	G24559	122.631,20	2017	20100	VALMONTONE COMUNE
2016	13723	G24559	129.677,41	2017	20100	SANT'ORESTE COMUNE
2016	13728	G24559	3.518,57	2017	20100	VIGNANELLO COMUNE
2016	13729	G24559	2.222,02	2017	20100	VELLETRI COMUNE
2016	13732	G24559	291.973,50	2017	20100	BRACCIANO COMUNE
2016	13733	G24559	36.354,93	2017	20100	AMATRICE COMUNE
2016	13737	G31900	8.000,00	2017	10000	ROMA CLUB CIVITAVECCHIA 1974 ASD
2016	13738	G31900	8.000,00	2017	10000	POLISPORTIVA LIONS KLUB A.S.D.
2016	13739	G31900	6.400,00	2017	10000	POLISPORTIVA ANTIKUIS

Anno Impegno	Numero Impegno	Capitolo	Importo	Esigibilità	Class. Capitolo	Creditore
2016	13740	G31900	8.000,00	2017	10000	ASSOCIAZIONE SPORTIVA DILETTANTISTICA AXEL ROMA
2016	13741	G31900	51,74	2017	10000	FONDAZIONE GABRIELE SANDRI
2016	13783	G31900	10.000,00	2017	10000	POL. CITTA' FUTURA
2016	13789	G31900	4.039,42	2017	10000	CAMMINARE INSIEME ASSOCIAZIONE
2016	13821	G31902	1.950,58	2017	10000	CANTALUPO IN SABINA COMUNE
2016	13822	G31902	1.246,24	2017	10000	UNIONE BASSA SABINA
2016	13824	G31902	2.100,00	2017	10000	FABRICA DI ROMA COMUNE
2016	13830	G31902	875,08	2017	10000	POGGIO MIRTETO COMUNE
2016	13833	G31902	5.076,08	2017	10000	FONTE NUOVA COMUNE
2016	13836	G31902	956,78	2017	10000	NEMI COMUNE
2016	13843	G31902	5.400,00	2017	10000	BAGNOREGIO COMUNE
2016	13845	G31902	0,17	2017	10000	OLEVANO ROMANO COMUNE
2016	13846	G31902	0,48	2017	10000	ROMA CAPITALE
2016	13847	G31902	4.416,00	2017	10000	ROMA CAPITALE
2016	13849	G31902	2.450,05	2017	10000	CEPRANO COMUNE
2016	13850	G31902	2.653,07	2017	10000	CASTELNUOVO DI PORTO COMUNE
2016	13851	G31902	3.000,00	2017	10000	SANTA MARINELLA COMUNE
2016	13852	G32501	68.697,56	2017	20000	ROCCASECCA DEI VOLSCI COMUNE
2016	13853	G32518	3.455,66	2017	20000	TARANO COMUNE
2016	13854	G32518	1.812,00	2017	20000	VITERBO AMMINISTRAZIONE PROVINCIALE
2016	13857	H13514	119.460,00	2017	32003	CEFME/CTP
2016	13860	H41106	0,02	2017	33500	TIVOLI COMUNE
2016	13861	H41106	0,02	2017	33500	MONTE PORZIO CATONE COMUNE
2016	13862	H41106	0,01	2017	33500	CIAMPINO COMUNE
2016	13863	H41106	554.931,06	2017	33500	LAZIOCREA S.P.A.
2016	13864	H41106	52.000,00	2017	33500	LAZIOCREA S.P.A.
2016	13865	H41106	159.600,00	2017	33500	UNIVERSITA DEGLI STUDI DI CASSINO
2016	13866	H41106	60.000,00	2017	33500	A.S.A.P.
2016	13869	H41106	97.457,97	2017	33500	A.I.P.E.S.
2016	13870	H41106	59.450,58	2017	33500	CONSORZIO COMUNI DEL CASSINATE
2016	13872	H41106	5.224,70	2017	33500	FORMIA COMUNE
2016	13874	H41106	4.965,02	2017	33500	FONDI COMUNE
2016	13876	H41106	88.687,08	2017	33500	POGGIO MIRTETO COMUNE
2016	13881	H41106	13.792,20	2017	33500	SAN VITO ROMANO COMUNE
2016	13882	H41106	14.344,50	2017	33500	CARPINETO ROMANO COMUNE
2016	13883	H41106	54.744,60	2017	33500	MONTEFIASCONE COMUNE
2016	13884	H41106	25.676,78	2017	33500	TARQUINIA COMUNE
2016	13887	H41106	8.426,00	2017	33500	BRACCIANO COMUNE
2016	13888	H41106	9.934,00	2017	33500	CIAMPINO COMUNE
2016	13892	H41106	17.994,29	2017	33500	FROSINONE COMUNE
2016	13893	H41106	84.746,07	2017	33500	A.I.P.E.S.
2016	13895	H41106	4.317,41	2017	33500	FONDI COMUNE
2016	13897	H41106	0,72	2017	33500	POGGIO MIRTETO COMUNE
2016	13900	H41106	90.526,24	2017	33500	OLEVANO ROMANO COMUNE
2016	13901	H41106	11.993,21	2017	33500	SAN VITO ROMANO COMUNE
2016	13904	H41106	19.760,87	2017	33500	VITERBO COMUNE
2016	13905	H41131	20.350,00	2017	33500	VELLETRI COMUNE
2016	13906	H41131	1.453.044,27	2017	33500	LAZIOCREA S.P.A.
2016	13907	H41131	38.932,94	2017	33500	VENTOTENE COMUNE
2016	13908	H41131	108.000,00	2017	33500	ASL ROMA 3
2016	13909	H41131	1.462,42	2017	33500	CO.IN COOPERATIVA INTEGRATA ONLUS
2016	13910	H41131	10.174,00	2017	33500	UNIONE DEI COMUNI VALLE DELL'OLIO
2016	13911	H41131	76.800,00	2017	33500	ISTITUTO SUPERIORE DI SANITA'
2016	13913	H41132	11.280,00	2017	33500	CONSORZIO COMUNI DEL CASSINATE
2016	13926	H41133	38.000,00	2017	33500	PICO COMUNE
2016	13927	H41133	23,03	2017	33500	VILLA SANTO STEFANO COMUNE
2016	13929	H41133	16.000,00	2017	33500	ITRI COMUNE
2016	13930	H41133	108.000,00	2017	33500	BRACCIANO COMUNE
2016	13931	H41133	322.200,00	2017	33500	ROMA CAPITALE
2016	13932	H41133	216.000,00	2017	33500	FIUMICINO COMUNE
2016	13933	H41133	57.600,00	2017	33500	CISTERNA DI LATINA COMUNE
2016	13934	H41133	64.000,00	2017	33500	TUSCANIA COMUNE
2016	13935	H41133	4.394.824,44	2017	33500	A.B.P. NOCIVELLI S.P.A.
2016	13936	H41151	145.796,40	2017	33500	CO.IN COOPERATIVA INTEGRATA ONLUS
2016	13937	H41158	249.998,00	2017	33500	A.S.A.P.
2016	13948	H41167	0,09	2017	33500	ARSOLI COMUNE
2016	13949	H41167	0,02	2017	33500	CITTADUCALE COMUNE
2016	13950	H41167	0,02	2017	33500	ESPERIA COMUNE
2016	13951	H41167	0,02	2017	33500	GUIDONIA MONTECELIO COMUNE
2016	13952	H41167	0,21	2017	33500	MARINO COMUNE

Anno Impegno	Numero Impegno	Capitolo	Importo	Esigibilità	Class. Capitolo	Creditore
2016	13953	H41168	123.750,00	2017	33500	CENTRO S.ALESSIO MARGHERITA DI SAVOIA PER CIECHI
2016	13954	H41169	25.000,00	2017	33500	LATINA COMUNE
2016	13955	H41169	25.000,00	2017	33500	RIETI COMUNE
2016	13956	H41169	50.000,00	2017	33500	ROMA CAPITALE
2016	13959	H41904	0,01	2017	15000	COMUNITA' DI CAPODARCO
2016	13960	H41906	90.000,00	2017	15000	A.S.A.P.
2016	13961	H41906	13.243,12	2017	15000	ASSOCIAZIONE CULTURALE MARE MARIS
2016	13962	H41906	76,67	2017	15000	MINISTERO DELL'ECONOMIA E DELLE FINANZE
2016	13964	H41906	24.127,15	2017	15000	ASL ROMA 3
2016	13965	H41906	300.000,00	2017	15000	ASL ROMA 2
2016	13966	H41906	20.000,00	2017	15000	UNIVERSITA' DEGLI STUDI DI ROMA LA SAPIENZA
2016	13967	H41906	3.000,00	2017	15000	ASSOCIAZIONE LA FAMIGLIA
2016	13968	H41906	8.000,00	2017	15000	ASSOCIAZIONE CULTURALE COMUNICANDO
2016	13969	H41906	16.000,00	2017	15000	MONTE SAN BIAGIO COMUNE
2016	13971	H41906	8.721,26	2017	15000	LAZIOCREA S.P.A.
2016	13972	H41906	8.342,80	2017	15000	A.S.A.P.
2016	13973	H41906	8.000,00	2017	15000	MORLUPO COMUNE
2016	13974	H41906	4.000,00	2017	15000	UNIVERSITA' DEGLI STUDI DI ROMA LA SAPIENZA
2016	13975	H41906	200.000,00	2017	15000	ANTEAS LAZIO
2016	13976	H41906	100.000,00	2017	15000	A.I.P.E.S.
2016	13977	H41906	300.000,00	2017	15000	FORMIA COMUNE
2016	13979	H41906	1.235,10	2017	15000	APRILIA COMUNE
2016	13980	H41906	600.000,00	2017	15000	IPAB SS. ANNUNZIATA
2016	13982	H41906	32.000,00	2017	15000	A.I.P.E.S.
2016	13983	H41906	0,27	2017	15000	FONDI COMUNE
2016	13984	H41906	10.000,00	2017	15000	ASSOCIAZIONE CULTURALE MARANOLA NOSTRA
2016	13985	H41906	20.000,00	2017	15000	A TUTTO TONDO ONLUS
2016	13986	H41906	1.338,30	2017	15000	FORMELLO COMUNE
2016	13987	H41906	450.000,00	2017	15000	AZIENDA POLICLINICO UMBERTO I
2016	13988	H41906	8.000,00	2017	15000	F.A.V.O.
2016	13989	H41906	90.000,00	2017	15000	A.S.A.P.
2016	13990	H41906	1.303,19	2017	15000	MEDIANET GROUP SOCIETA'COOP. SOCIALE INTEGRATA
2016	13991	H41906	5.539,78	2017	15000	CIRCOLO ACLI MINTURNO-SCAURI
2016	13992	H41906	12.000,00	2017	15000	ROMA CAPITALE
2016	13993	H41906	30.000,00	2017	15000	PARROCCHIA SANTA MARIA MAGGIORE
2016	13994	H41906	30.000,00	2017	15000	PARROCCHIA SAN GIOVANNI BATTISTA
2016	13995	H41906	70.000,00	2017	15000	ISMA - ISTITUTI DI S. MARIA IN AQUIRO
2016	13996	H41906	100.000,00	2017	15000	SANT'ELIA FIUMERAPIDO COMUNE
2016	13997	H41906	452.815,27	2017	15000	BIC LAZIO S.P.A.
2016	13998	H41906	20.000,00	2017	15000	AGPHA ONLUS COMUNITA RAGGIO DI SOLE
2016	13999	H41906	200.000,00	2017	15000	BIC LAZIO S.P.A.
2016	14000	H41906	80.000,00	2017	15000	PARROCCHIA S. GIOVANNI BATTISTA
2016	14001	H41906	19.819,60	2017	15000	CIVITAVECCHIA COMUNE
2016	14002	H41906	0,01	2017	15000	POGGIO MIRTETO COMUNE
2016	14003	H41906	15.000,00	2017	15000	UNIVERSITA DEGLI STUDI DI CASSINO
2016	14004	H41906	40.000,00	2017	15000	LENOLA COMUNE
2016	14005	H41906	330,00	2017	15000	I NAVIGANTI
2016	14006	H41906	3.000,00	2017	15000	ASSOCIAZIONE PARKINSONIANI SUD PONTINO ONLUS
2016	14007	H41906	3.000,00	2017	15000	CENTRO SOCIO CULTURALE TRIVIO
2016	14008	H41906	29.200,00	2017	15000	LENOLA COMUNE
2016	14009	H41906	15.182,00	2017	15000	ASSOCIAZIONE FORMIA MENTIS
2016	14010	H41906	15.000,00	2017	15000	ASS. DI PROMOZIONE SOCIALE OPERE SOLIDALI AURORA
2016	14011	H41906	36.883,84	2017	15000	IPAB "ISTITUTO ROMANO S. MICHELE"
2016	14012	H41906	129.870,00	2017	15000	COMUNITA' DI S. EGIDIO
2016	14013	H41906	30.000,00	2017	15000	BELMONTE IN SABINA COMUNE
2016	14014	H41906	100.000,00	2017	15000	CREDITORI DIVERSI
2016	14015	H41906	100.000,00	2017	15000	CREDITORI DIVERSI
2016	14016	H41906	6.000,00	2017	15000	CIAMPINO COMUNE
2016	14017	H41906	15.000,00	2017	15000	ASSOCIAZIONE CULTURALE TUTTILIBRI
2016	14018	H41906	20.000,00	2017	15000	ASSOCIAZIONE CHE L'ERBA CRESCE
2016	14019	H41906	446.000,00	2017	15000	CREDITORI DIVERSI
2016	14020	H41906	24.000,00	2017	15000	CREDITORI DIVERSI
2016	14021	H41906	50.000,00	2017	15000	UNIVERSITA' CATTOLICA SACRO CUORE "A.GEMELLI"
2016	14022	H41906	5.000,00	2017	15000	CONFRATERNITA DEL SS.MO SACRAMENTO E ROSARIO
2016	14023	H41906	6.000,00	2017	15000	ASSOCIAZIONE CULTURALE CICERONE
2016	14024	H41906	6.000,00	2017	15000	CASTELLUM ASSOCIAZIONE CULTURALE
2016	14025	H41906	6.000,00	2017	15000	LEADERS SRL
2016	14026	H41906	2.000,00	2017	15000	ASSOCIAZIONE TUNA CLUB SABAUDIA
2016	14027	H41906	6.000,00	2017	15000	ASSOCIAZIONE PER L'ASSISTENZA E L'INTEGRAZIONE SOC
2016	14028	H41906	4.000,00	2017	15000	ASSOCIAZIONE BUON PASTORE PENITRO DI FORMIA

Anno Impegno	Numero Impegno	Capitolo	Importo	Esigibilità	Class. Capitolo	Creditore
2016	14029	H41906	2.211,50	2017	15000	CREDITORI DIVERSI
2016	14030	H41906	30.000,00	2017	15000	ASL ROMA 2
2016	14031	H41906	1.000,00	2017	15000	GENAZZANO COMUNE
2016	14032	H41906	180,00	2017	15000	PRIVERNO COMUNE
2016	14034	H41906	437,70	2017	15000	VELLETRI COMUNE
2016	14035	H41906	1.480,80	2017	15000	ALATRI COMUNE
2016	14036	H41906	1.006,80	2017	15000	CONSORZIO COMUNI DEL CASSINATE
2016	14037	H41906	515,70	2017	15000	RIETI COMUNE
2016	14038	H41906	265,20	2017	15000	FARA IN SABINA COMUNE
2016	14039	H41906	493,20	2017	15000	MONTEFIASCONE COMUNE
2016	14040	H41906	314,40	2017	15000	TARQUINIA COMUNE
2016	14041	H41906	500.000,00	2017	15000	ASL ROMA 1
2016	14042	H41906	9.000,00	2017	15000	UNIONE BASSA SABINA
2016	14043	H41906	5.800,00	2017	15000	CASTELFORTE COMUNE
2016	14044	H41906	500.000,00	2017	15000	COORDINAMENTO CREIA REGIONE LAZIO
2016	14046	H41906	600.000,00	2017	15000	IPAB "CENTRO GERIATRICO GIOVANNI XXIII"
2016	14047	H41906	98.242,10	2017	15000	ISMA - ISTITUTI DI S. MARIA IN AQUIRO
2016	14048	H41906	600.000,00	2017	15000	RIETI COMUNE
2016	14049	H41906	50.000,00	2017	15000	PARROCCHIA SANTA MARIA DELLA PACE
2016	14050	H41918	64.568,00	2017	15000	ARICCIA COMUNE
2016	14051	H41918	65.885,00	2017	15000	FONDI COMUNE
2016	14052	H41918	20.031,00	2017	15000	POGGIO MIRTETO COMUNE
2016	14053	H41918	16.578,00	2017	15000	MONTEFIASCONE COMUNE
2016	14054	H41923	0,01	2017	15000	ASSOCIAZIONE DHUUMCATU ONLUS
2016	14055	H41923	0,01	2017	15000	PARSEC
2016	14057	H41925	32.464,29	2017	15000	CAPODARCO SOC. COOP. A R.L.
2016	14058	H41925	13.392,15	2017	15000	CENTRO PER L'AUTONOMIA M. IACONTINO SOC. COOP.
2016	14059	H41925	4.989,04	2017	15000	ENERGIE SPECIALI- SOCIETA COOPERATIVA SOCIALE INTU
2016	14060	H41925	7.405,75	2017	15000	PIN.GO
2016	14062	H41925	18.949,20	2017	15000	SCIUSCIA'
2016	14063	H41925	2.745,00	2017	15000	VILLA MARAINI COOP. SOC. S.R.L. O.N.L.U.S
2016	14064	H41925	453,60	2017	15000	COOP. SOCIALE ARTEINSIEME
2016	14065	H41925	46.000,00	2017	15000	AGAPE
2016	14066	H41925	7.746,80	2017	15000	COOP. SOCIALE ARTEINSIEME
2016	14067	H41925	53.150,00	2017	15000	CAPODARCO SOC. COOP. A R.L.
2016	14068	H41925	25.582,00	2017	15000	CAPODARCO SOC. COOP. A R.L.
2016	14069	H41925	12.281,30	2017	15000	CASA COMUNE 2000 SOC. COOP. SOCIALE A.R.L.
2016	14070	H41925	5.164,00	2017	15000	CASA COMUNE 2000 SOC. COOP. SOCIALE A.R.L.
2016	14071	H41925	50.000,00	2017	15000	PRISMA COOPERATIVA SOCIALE
2016	14072	H41925	10.500,00	2017	15000	ASSOCIAZIONE ROMA NOSTRA
2016	14073	H41925	48.375,00	2017	15000	AGAPE
2016	14074	H41925	33.917,89	2017	15000	COOP. SOCIALE ARTEINSIEME
2016	14075	H41925	49.550,00	2017	15000	IL COLORE DEL GRANO SOCIETA' COOPERATIVA SOCIALE
2016	14076	H41925	29.409,00	2017	15000	CIVITABELLA SOC. COOP. INTEGRATA E SOCIALE A.R.L.
2016	14077	H41925	1.950,00	2017	15000	CENTRO PER L'AUTONOMIA M. IACONTINO SOC. COOP.
2016	14078	H41925	50.000,00	2017	15000	CAPODARCO SOC. COOP. A R.L.
2016	14079	H41925	28.950,00	2017	15000	CASA COMUNE 2000 SOC. COOP. SOCIALE A.R.L.
2016	14080	H41925	13.687,47	2017	15000	LA COCCINELLA SOCIETA COOPERATIVA SOCIALE
2016	14081	H41925	12.500,00	2017	15000	VILLA MARAINI COOP. SOC. S.R.L. O.N.L.U.S
2016	14082	H41925	25.150,00	2017	15000	CENTRO PER L'AUTONOMIA M. IACONTINO SOC. COOP.
2016	14083	H41925	4.840,00	2017	15000	SORRISO PER TUTTI - SOCIETA' COOP. A R.L.
2016	14084	H41925	1.143,00	2017	15000	COOP. SOCIALE ARTEINSIEME
2016	14085	H41925	12.728,00	2017	15000	CENTRODATA COOPERATIVA SOCIALE
2016	14086	H41925	1.069,20	2017	15000	COOPERATIVA LA STELLETTA A R.L.
2016	14087	H41925	2.582,00	2017	15000	COOPERATIVA SOCIALE IRIDE SOC. COOP.
2016	14088	H41925	0,02	2017	15000	COOPERATIVA SOCIALE G.I.A.S.F.
2016	14089	H41925	3.000,00	2017	15000	ASSOCIAZIONE TUTELA INVALIDITA A.T.I.
2016	14090	H41925	3.900,00	2017	15000	ASSOCIAZIONE TUMAINI
2016	14091	H41925	3.868,50	2017	15000	ASSOCIAZIONE CGS TESTACCIO
2016	14092	H41925	3.525,00	2017	15000	ASSOCIAZIONE CULTURALE NEIT
2016	14094	H41925	3.600,00	2017	15000	ASSOCIAZIONE SOLE D'ESTATE
2016	14095	H41925	3.900,00	2017	15000	ASSOCIAZIONE S.A.M.A.N.T.A.
2016	14096	H41925	1.950,00	2017	15000	ASSOCIAZIONE ITALIA PAESI BALTICI
2016	14103	H41925	3.900,00	2017	15000	SPAZI DI DIALOGO - ASPADIA
2016	14105	H41925	3.864,00	2017	15000	ASSOCIAZIONE GENITORI CON LA PATENTE
2016	14107	H41925	3.895,50	2017	15000	ASSOCIAZIONE ROMA' ONLUS
2016	14109	H41925	3.900,00	2017	15000	ASSOCIAZIONE LE VIE DELL'ARTE
2016	14110	H41925	3.705,00	2017	15000	ASSOCIAZIONE CULTURALE VIA S. GIOVANNI IN LATERANO
2016	14112	H41925	3.900,00	2017	15000	ASSOCIAZIONE PROGETTIAMO INSIEME
2016	14113	H41925	3.900,00	2017	15000	PRO LOCO CORI

Anno Impegno	Numero Impegno	Capitolo	Importo	Esigibilità	Class. Capitolo	Creditore
2016	14114	H41925	2.457,00	2017	15000	ASSOCIAZIONE LAVORO OVER 40
2016	14116	H41925	3.771,60	2017	15000	L'AQUILONE ROSA ONLUS
2016	14124	H41925	726,00	2017	15000	MAGLIANO SABINA COMUNE
2016	14126	H41925	2.540,00	2017	15000	ASSOCIAZIONE NATE DALL'AMBRA
2016	14127	H41925	1.800,00	2017	15000	PRIVERNO COMUNE
2016	14129	H41925	3.900,00	2017	15000	COMITATO CITTADINO FESTA DEL SOLE - RIETI
2016	14132	H41925	6.569,09	2017	15000	ATLANTIS SOCIETA' COOPERATIVA SOCIALE
2016	14133	H41925	13.711,89	2017	15000	COOPERATIVA SOCIALE AGRITECH
2016	14134	H41925	20.456,22	2017	15000	COOPERATIVA MULTISERVIZI LAVORO E FUTURO
2016	14135	H41925	6.896,33	2017	15000	P.D.M. COOPERATIVA SOCIALE
2016	14137	H41925	8.268,55	2017	15000	HANDY SYSTEMS SOCIETA' COOP. SOCIALE
2016	14138	H41925	8.817,82	2017	15000	COOP. SOCIALE ARTEINSIEME
2016	14142	H41925	2.115,11	2017	15000	FATTORIE SOLIDALI
2016	14158	H42518	500.000,00	2017	20000	CENTRO S.ALESSIO MARGHERITA DI SAVOIA PER CIECHI
2016	14159	H42524	310.500,00	2017	20000	POGGIO NATIVO COMUNE
2016	14160	H42525	100.000,00	2017	20000	LATINA COMUNE
2016	14161	H42525	150.000,00	2017	20000	CENTRO S.ALESSIO MARGHERITA DI SAVOIA PER CIECHI
2016	14163	H43107	299.200,00	2017	33500	SCUOLA DI 1° GRADO STATALE LUCIO LOMBARDO RADICE
2016	14164	H43107	120.000,00	2017	33500	A.S.A.P.
2016	14165	H43107	35.000,00	2017	33500	UNIVERSITA DEGLI STUDI DI CASSINO
2016	14166	H43110	7.773,80	2017	33500	VITERBO AMMINISTRAZIONE PROVINCIALE
2016	14167	H43116	778,94	2017	33500	CENTRO EUROPEO DI STUDI MANAGERIALI
2016	14168	H43116	1.331,20	2017	33500	ALTERNATA S.I.LO.S. COOPERATIVA SOCIALE ONLUS
2016	14169	H43116	4.559,60	2017	33500	OIM - ORGANIZZAZIONE INTERNAZIONALE MIGRAZIONI
2016	14170	H43117	3.036,96	2017	33500	ASL ROMA 5
2016	14171	H43120	389,47	2017	33500	CENTRO EUROPEO DI STUDI MANAGERIALI
2016	14172	H43120	665,60	2017	33500	ALTERNATA S.I.LO.S. COOPERATIVA SOCIALE ONLUS
2016	14173	H43120	2.279,80	2017	33500	OIM - ORGANIZZAZIONE INTERNAZIONALE MIGRAZIONI
2016	14174	H43124	39.418,60	2017	33500	PIETRO VANNI SCUOLA MEDIA STATALE
2016	14175	H43125	32.191,68	2017	33500	A.S.A.P.
2016	14177	H43127	1.689,79	2017	33500	OIM - ORGANIZZAZIONE INTERNAZIONALE MIGRAZIONI
2016	14179	H43131	30.636,98	2017	33500	C.P.I.A.7 CENTRO PROVINCIALE DI ISTRUZIONE ADULTI
2016	14180	H43132	6.871,40	2017	33500	A.S.A.P.
2016	14182	H43135	8.399,36	2017	33500	A.S.A.P.
2016	14183	H43136	2.914,01	2017	33500	A.N.C.I. LAZIO
2016	14184	H43513	389,47	2017	15000	CENTRO EUROPEO DI STUDI MANAGERIALI
2016	14185	H43513	665,60	2017	15000	ALTERNATA S.I.LO.S. COOPERATIVA SOCIALE ONLUS
2016	14186	H43513	2.279,80	2017	15000	OIM - ORGANIZZAZIONE INTERNAZIONALE MIGRAZIONI
2016	14191	H43906	218,51	2017	15000	A.S.A.P.
2016	14201	R15401	2.404,07	2017	10000	BELMONTE IN SABINA COMUNE
2016	14219	R21404	1.445,68	2017	10001	GENTILONI SILVERI UMBERTO
2016	14220	R21404	1.392,22	2017	10001	D'ELIA CECILIA
2016	14221	R21404	0,02	2017	10001	SAN MAURO CESARE
2016	14222	R21404	1.435,50	2017	10001	CARPINO RICCARDO
2016	14223	R21404	1.435,50	2017	10001	RUSSO SILVESTRO MARIA
2016	14224	R21404	1.435,50	2017	10001	CARUSO GIUSEPPE
2016	14225	R21404	1.435,50	2017	10001	MANFREDI SELVAGGI CARLO ALBERTO
2016	14226	R21404	1.435,50	2017	10001	QUILIGOTTI MARIA CRISTINA
2016	14227	R21404	1.435,50	2017	10001	NUNZIATA VINCENZO
2016	14228	R21404	1.435,50	2017	10001	PULIATTI PAOLA
2016	14230	R21404	1.384,87	2017	10001	D'ELIA CECILIA
2016	14231	R21404	1.432,06	2017	10001	GENTILONI SILVERI UMBERTO
2016	14232	R21404	1.435,51	2017	10001	CARPINO RICCARDO
2016	14233	R21404	1.435,51	2017	10001	RUSSO SILVESTRO MARIA
2016	14234	R21404	1.435,51	2017	10001	CARUSO GIUSEPPE
2016	14235	R21404	1.435,51	2017	10001	MANFREDI SELVAGGI CARLO ALBERTO
2016	14236	R21404	1.435,51	2017	10001	QUILIGOTTI MARIA CRISTINA
2016	14237	R21404	1.435,51	2017	10001	NUNZIATA VINCENZO
2016	14238	R21404	1.435,51	2017	10001	PULIATTI PAOLA
2016	14239	R21404	496,14	2017	10001	NOCE ANGELO MARIA
2016	14240	R21404	700,00	2017	10001	CASALBONI MANUEL
2016	14241	R21404	300,00	2017	10001	LA CHIOMA ALFREDO
2016	14242	R21404	180,00	2017	10001	RUSSO ANTONIO MARINO
2016	14243	R21404	885,00	2017	10001	MARTINO NICOLA
2016	14244	R21404	1.225,54	2017	10001	RUSSO ANTONIO MARINO
2016	14245	R21404	240,00	2017	10001	COLACE MARIA GRAZIA
2016	14246	R21404	240,00	2017	10001	MONASTRA GIOVANNI
2016	14247	R21404	180,00	2017	10001	BECCARIA GIANNI
2016	14248	R21404	1.457,81	2017	10001	CARTA ANGELINO MARCO
2016	14250	R21404	1.084,56	2017	10001	COSENTINO RAFFAELE

Anno Impegno	Numero Impegno	Capitolo	Importo	Esigibilità	Class. Capitolo	Creditore
2016	14251	R21404	1.244,47	2017	10001	BISCETTA VITTORIO FRANCESCO
2016	14252	R21404	897,31	2017	10001	DE AMICIS SERGIO
2016	14253	R21404	1.766,71	2017	10001	GRAZINI ALBERTO
2016	14254	R21404	1.316,80	2017	10001	GASPERINI LUIGI
2016	14255	R21404	1.152,51	2017	10001	DI MAMBRO GIANCARLO
2016	14256	R21404	954,51	2017	10001	MALAGGESE CLAUDIO GIOVANNI
2016	14257	R21404	1.233,53	2017	10001	GIANNOTTI ORONZO GAETANO
2016	14258	R21404	1.300,18	2017	10001	RIPA ANGELO
2016	14259	R21404	1.475,20	2017	10001	PELLEGRINI ROBERTO
2016	14260	R21404	1.245,80	2017	10001	PETRONE GIOVANNI
2016	14261	R21404	1.122,59	2017	10001	FORCINA GIOVANNI
2016	14262	R21404	1.300,18	2017	10001	SCOPELLITI BENEDETTO
2016	14263	R21404	1.163,00	2017	10001	TECCHIO GINO ANTONIO
2016	14264	R21404	1.366,83	2017	10001	PILATI ANTONIO
2016	14265	R21404	1.152,51	2017	10001	MILARDI GIOVANNI MASSIMO
2016	14266	R21404	1.356,37	2017	10001	BUCCIONI ROBERTO
2016	14267	R21404	1.734,76	2017	10001	MORANI GIULIANO
2016	14268	R21404	1.900,00	2017	10001	ALEBARDI ALESSANDRO
2016	14269	R21404	1.300,18	2017	10001	GUERRIERO GIUSEPPE
2016	14270	R21404	1.152,51	2017	10001	BETTAZZI AUGUSTO
2016	14271	R21404	1.083,87	2017	10001	COCCO DINO
2016	14272	R21404	1.152,51	2017	10001	DONGIOVANNI GIOVANNA
2016	14273	R21404	1.194,03	2017	10001	VIGLIETTA MICHELE
2016	14274	R21404	1.026,32	2017	10001	CAMPAGNA GUIDO
2016	14275	R21404	10.183,29	2017	10001	VITARELLI ROSARIO
2016	14276	R21404	0,01	2017	10001	RIALTI ROBERTO
2016	14277	R21404	0,01	2017	10001	CONTE VINCENZO
2016	14278	R21404	0,01	2017	10001	CESARINO BRUNO
2016	14279	R21404	0,01	2017	10001	GUGLIELMI ANDREA
2016	14280	R21404	0,01	2017	10001	FOIS GIACOBBE
2016	14281	R21404	0,01	2017	10001	CAFFIO ROBERTO
2016	14282	R21404	0,01	2017	10001	MAURANO FABIO
2016	14283	R21404	2.725,02	2017	10001	DE MAIO SALVATORE
2016	14284	R21404	1.105,42	2017	10001	PAOLILLO PAOLO
2016	14285	R21404	8.059,08	2017	10001	CITTA' METROPOLITANA DI ROMA CAPITALE
2016	14286	R21404	0,12	2017	10001	BALERNA LORENZO
2016	14287	R21404	0,01	2017	10001	LENOCI MARIA CRISTINA
2016	14288	R21404	10.000,00	2017	10001	D'AVENIA PIERLUIGI
2016	14289	R21404	0,12	2017	10001	FRITTELLI TIZIANA
2016	14290	R21404	20.427,87	2017	10001	CITTA' METROPOLITANA DI ROMA CAPITALE
2016	14291	R21404	5.600,64	2017	10001	RIETI AMMINISTRAZIONE PROVINCIALE
2016	14292	R21404	8.285,30	2017	10001	VITERBO AMMINISTRAZIONE PROVINCIALE
2016	14293	R21404	0,02	2017	10001	FAGIOLO MARIA MICAELA
2016	14294	R21404	0,02	2017	10001	GREGORI LUCIA RITA
2016	14295	R21404	0,02	2017	10001	NEMESI LINO
2016	14296	R21404	0,02	2017	10001	SACCONI STEFANIA BIAGINA
2016	14297	R21404	240,00	2017	10001	SPOSATO PIERGIORGIO
2016	14298	R21404	1.220,46	2017	10001	MUTARELLI MAURIZIO
2016	14299	R21404	1.492,28	2017	10001	RUSCILLO RAFFAELE
2016	14300	R21404	1.705,60	2017	10001	PALLOCCI PIERO
2016	14301	R21404	1.233,53	2017	10001	GIROLAMI PASQUALE
2016	14302	R21404	0,01	2017	10001	PORTA DIEGO
2016	14303	R21404	0,02	2017	10001	CASTELLO MANUEL ADOLFO
2016	14304	R21404	1.414,00	2017	10001	PRESTIPINO SANTO
2016	14305	R21404	1.152,51	2017	10001	LONDEI MASSIMO
2016	14306	R21404	2.000,00	2017	10001	VITARELLI ROSARIO
2016	14307	R21404	10.391,08	2017	10001	DE MAIO SALVATORE
2016	14308	R21404	0,12	2017	10001	UGOLINI PIERLUIGI
2016	14309	R21404	0,03	2017	10001	CONTE VINCENZO
2016	14310	R21404	0,02	2017	10001	VISTOLI FABRIZIO
2016	14311	R21404	360,23	2017	10001	RUSCILLO RAFFAELE
2016	14312	R21404	496,14	2017	10001	CASALBONI MANUEL
2016	14313	R21404	465,06	2017	10001	PAOLILLO PAOLO
2016	14314	R21404	0,02	2017	10001	CAFFIO ROBERTO
2016	14315	R21404	0,02	2017	10001	BLASIK EWA EUGENIA
2016	14316	R21404	193,60	2017	10001	MARERI MARIO
2016	14317	R21404	433,41	2017	10001	RIPA ANGELO
2016	14318	R21404	366,77	2017	10001	PILATI ANTONIO
2016	14319	R21404	366,77	2017	10001	SCOPELLITI BENEDETTO
2016	14320	R21404	360,23	2017	10001	COCCO DINO

Anno Impegno	Numero Impegno	Capitolo	Importo	Esigibilità	Class. Capitolo	Creditore
2016	14321	R21404	5.559,17	2017	10001	VITERBO AMMINISTRAZIONE PROVINCIALE
2016	14322	R21404	180,00	2017	10001	MARTINO NICOLA
2016	14323	R21404	1.220,46	2017	10001	ANSALDO VACCARI VITTORIO
2016	14324	R21404	0,01	2017	10001	MAZZETTI VALTER GOFFREDO STEFANO
2016	14325	R21404	156,37	2017	10001	PASQUALI ALESSANDRO
2016	14326	R21404	407,88	2017	10001	LA CHIOMA ALFREDO
2016	14327	R21404	2,32	2017	10001	COLA LUIGI
2016	14328	R21404	0,49	2017	10001	FERRI ENRICO
2016	14329	R21404	0,31	2017	10001	HOFMANN DARIO
2016	14330	R21404	0,45	2017	10001	MANFRONI ANTONIO
2016	14331	R21404	0,65	2017	10001	MINICOZZI NELEO
2016	14332	R21404	0,49	2017	10001	PAGANI MARIO
2016	14333	R21404	0,02	2017	10001	RICCARDI ORAZIO PAOLO
2016	14334	R21404	0,65	2017	10001	ROSSI NINO
2016	14335	R21404	0,47	2017	10001	SIGNORI STEFANO
2016	14336	R21404	0,49	2017	10001	TULLIO GABRIELE
2016	14337	R21404	8.750,00	2017	10001	CASTALDI PASQUALINO
2016	14338	R21404	8.750,00	2017	10001	VALENTINO ROSA
2016	14339	R21404	0,01	2017	10001	DI STEFANO RAFFAELE
2016	14340	R21404	274,49	2017	10001	PAOLILLO PAOLO
2016	14341	R21404	0,02	2017	10001	VISTOLI FABRIZIO
2016	14342	R21404	0,03	2017	10001	RIALTI ROBERTO
2016	14343	R21404	0,02	2017	10001	GUGLIELMI ANDREA
2016	14344	R21404	0,03	2017	10001	FOIS GIACOBBE
2016	14345	R21404	0,03	2017	10001	CAFFIO ROBERTO
2016	14346	R21404	0,03	2017	10001	MAURANO FABIO
2016	14347	R21404	0,03	2017	10001	PORTA DIEGO
2016	14348	R21404	0,03	2017	10001	MAZZETTI VALTER GOFFREDO STEFANO
2016	14349	R21404	0,04	2017	10001	MORETTI GIUSEPPE
2016	14350	R21404	14,46	2017	10001	VISTOLI FABRIZIO
2016	14352	R21404	0,01	2017	10001	PIRISI CAMERLENGO GRAZIA
2016	14353	R21404	0,01	2017	10001	COZZA FEDERICO
2016	14354	R21404	0,02	2017	10001	RIALTI ROBERTO
2016	14355	R21404	0,02	2017	10001	CONTE VINCENZO
2016	14356	R21404	0,02	2017	10001	MAURANO FABIO
2016	14357	R21404	0,02	2017	10001	PORTA DIEGO
2016	14358	R21404	414,66	2017	10001	PAOLILLO PAOLO
2016	14359	R21404	0,02	2017	10001	MAZZETTI VALTER GOFFREDO STEFANO
2016	14360	R21404	0,02	2017	10001	MORETTI GIUSEPPE
2016	14361	R21404	0,02	2017	10001	MINICHELLO GIUSEPPE
2016	14362	R21404	0,02	2017	10001	ABBRUZZETTI LUCA GIOVANNI ATTILIO
2016	14363	R21404	0,02	2017	10001	BRUNO DONATELLA
2016	14364	R21404	0,02	2017	10001	CHERUBINI ORNELLA
2016	14365	R21404	120,00	2017	10001	CIMINELLO ROMEO
2016	14366	R21404	0,02	2017	10001	CUOZZO ANTONIO
2016	14367	R21404	0,02	2017	10001	DE VITA GIOVANNI
2016	14368	R21404	0,02	2017	10001	NARDI MICHELE
2016	14369	R21404	0,02	2017	10001	POMPEI IVANO
2016	14370	R21404	0,02	2017	10001	RUSSO GIUSEPPE
2016	14371	R21404	16.247,89	2017	10001	CITTA' METROPOLITANA DI ROMA CAPITALE
2016	14372	R21404	570,00	2017	10001	FROSINONE AMMINISTRAZIONE PROVINCIALE
2016	14373	R21404	682,08	2017	10001	LATINA AMMINISTRAZIONE PROVINCIALE
2016	14374	R21404	2.582,72	2017	10001	RIETI AMMINISTRAZIONE PROVINCIALE
2016	14375	R21404	8.285,00	2017	10001	VITERBO AMMINISTRAZIONE PROVINCIALE
2016	14376	R21404	360,95	2017	10001	DI MAMBRO GIANCARLO
2016	14377	R21404	496,14	2017	10001	MALAGGESE CLAUDIO GIOVANNI
2016	14378	R21404	366,77	2017	10001	GIANNOTTI ORONZO GAETANO
2016	14379	R21404	538,00	2017	10001	PELLEGRINI ROBERTO
2016	14380	R21404	428,19	2017	10001	COSENTINO RAFFAELE
2016	14381	R21404	564,10	2017	10001	MUTARELLI MAURIZIO
2016	14382	R21404	433,41	2017	10001	BISCETTA VITTORIO FRANCESCO
2016	14383	R21404	428,19	2017	10001	DE AMICIS SERGIO
2016	14384	R21404	433,42	2017	10001	GRAZINI ALBERTO
2016	14385	R21404	430,00	2017	10001	GASPERINI LUIGI
2016	14386	R21404	496,14	2017	10001	PASQUALI ALESSANDRO
2016	14387	R21404	460,00	2017	10001	CAFFARELLI ANGELO
2016	14388	R21404	360,23	2017	10001	MILARDI GIOVANNI MASSIMO
2016	14389	R21404	360,23	2017	10001	BUCCIONI ROBERTO
2016	14390	R21404	700,00	2017	10001	PALLOCCI PIERO
2016	14391	R21404	632,05	2017	10001	PETRONE GIOVANNI

Anno Impegno	Numero Impegno	Capitolo	Importo	Esigibilità	Class. Capitolo	Creditore
2016	14392	R21404	700,00	2017	10001	NOCE ANGELO MARIA
2016	14393	R21404	430,00	2017	10001	PRESTIPINO SANTO
2016	14394	R21404	360,23	2017	10001	FORCINA GIOVANNI
2016	14395	R21404	430,00	2017	10001	TECCHIO GINO ANTONIO
2016	14396	R21404	700,00	2017	10001	ANSALDO VACCARI VITTORIO
2016	14397	R21404	534,76	2017	10001	MORANI GIULIANO
2016	14398	R21404	360,23	2017	10001	LONDEI MASSIMO
2016	14399	R21404	700,00	2017	10001	ALEBARDI ALESSANDRO
2016	14400	R21404	433,41	2017	10001	GUERRIERO GIUSEPPE
2016	14401	R21404	360,23	2017	10001	BETTAZZI AUGUSTO
2016	14402	R21404	496,14	2017	10001	DONGIOVANNI GIOVANNA
2016	14403	R21404	433,41	2017	10001	VIGLIETTA MICHELE
2016	14404	R21404	433,41	2017	10001	GIROLAMI PASQUALE
2016	14405	R21404	358,50	2017	10001	CAMPAGNA GUIDO
2016	14406	R21404	3.061,80	2017	10001	CITTA' METROPOLITANA DI ROMA CAPITALE
2016	14407	R21404	6.499,55	2017	10001	FROSINONE AMMINISTRAZIONE PROVINCIALE
2016	14408	R21404	5.624,35	2017	10001	LATINA AMMINISTRAZIONE PROVINCIALE
2016	14409	R21404	3.757,85	2017	10001	RIETI AMMINISTRAZIONE PROVINCIALE
2016	14410	R21404	214,00	2017	10001	CAFFARELLI ANGELO
2016	14411	R21404	16.255,65	2017	10001	DI STEFANO RAFFAELE
2016	14434	R21414	324,66	2017	10001	DI FONSO SIMONA
2016	14436	R21415	507,52	2017	10001	SCHIFI PATRIZIA
2016	14437	R21415	507,52	2017	10001	CAROCCI RAFFAELLO
2016	14438	R21415	507,52	2017	10001	CAROCCI RAFFAELLO
2016	14439	R21415	380,64	2017	10001	CARFAGNA GIANLUCA
2016	14440	R21415	253,76	2017	10001	AMBROGI FEDERICA
2016	14441	R21415	253,76	2017	10001	AMBROGI FEDERICA
2016	14442	R21415	253,76	2017	10001	AMBROGI FEDERICA
2016	14443	R21415	634,40	2017	10001	PISANI REMO
2016	14444	R21415	253,76	2017	10001	PALOMBI MARIAPIA
2016	14445	R21415	253,76	2017	10001	AMBROGI FEDERICA
2016	14446	R21415	3.172,00	2017	10001	PAPA BENIAMINO
2016	14447	R21415	253,76	2017	10001	AMBROGI FEDERICA
2016	14448	R21415	253,76	2017	10001	CARFAGNA GIANLUCA
2016	14449	R21415	253,76	2017	10001	AMBROGI FEDERICA
2016	14450	R21415	3.806,40	2017	10001	STUDIO LEGALE ASSOCIATO GIOVANNI PELLEGRINO
2016	14451	R21415	253,76	2017	10001	AMBROGI FEDERICA
2016	14452	R21415	253,76	2017	10001	AMBROGI FEDERICA
2016	14453	R21415	253,76	2017	10001	AMBROGI FEDERICA
2016	14454	R21415	253,76	2017	10001	AMBROGI FEDERICA
2016	14455	R21415	253,76	2017	10001	AMBROGI FEDERICA
2016	14456	R21415	253,76	2017	10001	AMBROGI FEDERICA
2016	14457	R21415	253,76	2017	10001	AMBROGI FEDERICA
2016	14458	R21415	253,76	2017	10001	AMBROGI FEDERICA
2016	14460	R21415	10.150,40	2017	10001	STUDIO LEGALE ASSOCIATO GIOVANNI PELLEGRINO
2016	14461	R21415	58.364,80	2017	10001	ROSSI FRANCESCO
2016	14462	R21415	317,20	2017	10001	PAPA MARIA TERESA
2016	14463	R21415	253,76	2017	10001	PAPA MARIA TERESA
2016	14464	R21415	380,64	2017	10001	DE ANGELIS GIOVANNA
2016	14465	R21415	253,76	2017	10001	DE ANGELIS GIOVANNA
2016	14466	R21415	317,20	2017	10001	PAPA MARIA TERESA
2016	14467	R21415	126,88	2017	10001	SCHIFI PATRIZIA
2016	14468	R21415	634,40	2017	10001	PAPA MARIA TERESA
2016	14469	R21415	190,32	2017	10001	DE ANGELIS GIOVANNA
2016	14470	R21415	253,76	2017	10001	AMBROGI FEDERICA
2016	14471	R21415	253,76	2017	10001	AMBROGI FEDERICA
2016	14472	R21415	253,76	2017	10001	AMBROGI FEDERICA
2016	14473	R21415	190,32	2017	10001	PAPA MARIA TERESA
2016	14474	R21415	317,20	2017	10001	PAPA MARIA TERESA
2016	14475	R21415	1.393,80	2017	10001	SCHIFI PATRIZIA
2016	14476	R21415	126,88	2017	10001	CAMILLI MARCO
2016	14477	R21415	3.172,00	2017	10001	PALOMBI NICOLA
2016	14478	R21415	3.172,00	2017	10001	DORIA GIOVANNI
2016	14479	R21415	2.537,60	2017	10001	SAN MAURO CESARE
2016	14480	R21415	2.537,60	2017	10001	SAN MAURO CESARE
2016	14481	R21415	253,76	2017	10001	AMBROGI FEDERICA
2016	14482	R21415	253,76	2017	10001	AMBROGI FEDERICA
2016	14483	R21415	507,52	2017	10001	PALOMBI MARIAPIA
2016	14484	R21415	380,64	2017	10001	PALOMBI MARIAPIA
2016	14485	R21415	317,20	2017	10001	CAROCCI RAFFAELLO



Anno Impegno	Numero Impegno	Capitolo	Importo	Esigibilità	Class. Capitolo	Creditore
2016	14486	R21415	380,64	2017	10001	CAROCCI RAFFAELLO
2016	14487	R21415	253,76	2017	10001	FORMICHELLA VIVIANA
2016	14488	R21415	253,76	2017	10001	AMBROGI FEDERICA
2016	14489	R21415	253,76	2017	10001	AMBROGI FEDERICA
2016	14490	R21415	380,64	2017	10001	CARFAGNA GIANLUCA
2016	14491	R21415	317,20	2017	10001	SCHIFI PATRIZIA
2016	14492	R21415	380,64	2017	10001	CARFAGNA GIANLUCA
2016	14493	R21415	126,88	2017	10001	STUDIO LEGALE ASSOCIATO MOCCI-D'ANGELO-TAVELLA
2016	14494	R21415	253,76	2017	10001	STUDIO LEGALE ASSOCIATO MOCCI-D'ANGELO-TAVELLA
2016	14495	R21415	253,76	2017	10001	AMBROGI FEDERICA
2016	14496	R21415	253,76	2017	10001	AMBROGI FEDERICA
2016	14497	R21415	253,76	2017	10001	AMBROGI FEDERICA
2016	14498	R21415	253,76	2017	10001	AMBROGI FEDERICA
2016	14499	R21415	317,20	2017	10001	SCHIFI PATRIZIA
2016	14500	R21415	507,52	2017	10001	PISANI REMO
2016	14501	R21415	253,76	2017	10001	STUDIO LEGALE ASSOCIATO MOCCI-D'ANGELO-TAVELLA
2016	14502	R21415	253,76	2017	10001	STUDIO LEGALE ASSOCIATO MOCCI-D'ANGELO-TAVELLA
2016	14503	R21415	253,76	2017	10001	STUDIO LEGALE ASSOCIATO MOCCI-D'ANGELO-TAVELLA
2016	14504	R21415	253,76	2017	10001	STUDIO LEGALE ASSOCIATO MOCCI-D'ANGELO-TAVELLA
2016	14505	R21415	253,76	2017	10001	STUDIO LEGALE ASSOCIATO MOCCI-D'ANGELO-TAVELLA
2016	14506	R21415	444,08	2017	10001	SCHIFI PATRIZIA
2016	14507	R21415	380,64	2017	10001	ERASMI CLAUDIO
2016	14508	R21415	507,52	2017	10001	PISANI REMO
2016	14509	R21415	253,76	2017	10001	AMBROGI FEDERICA
2016	14511	R21415	1.903,20	2017	10001	CARFAGNA GIANLUCA
2016	14512	R21415	1.268,80	2017	10001	STUDIO LEGALE PROIA & PARTNERS
2016	14513	R21415	253,76	2017	10001	AMBROGI FEDERICA
2016	14514	R21415	3.172,00	2017	10001	TRONCELLITI ROSA
2016	14515	R21415	253,76	2017	10001	AMBROGI FEDERICA
2016	14516	R21415	253,76	2017	10001	AMBROGI FEDERICA
2016	14517	R21415	3.172,00	2017	10001	TRONCELLITI ROSA
2016	14518	R21415	1.903,20	2017	10001	CARFAGNA GIANLUCA
2016	14519	R21415	7.612,80	2017	10001	COLLEVECCHIO MARCELLO
2016	14520	R21415	888,16	2017	10001	PALOMBI MARIAPIA
2016	14521	R21415	253,76	2017	10001	AMBROGI FEDERICA
2016	14522	R21415	3.172,00	2017	10001	STUDIO LEGALE ASSOCIATO GIOVANNI PELLEGRINO
2016	14523	R21415	6.344,00	2017	10001	PALOMBI NICOLA
2016	14524	R21415	253,76	2017	10001	SCHIFI PATRIZIA
2016	14525	R21415	634,40	2017	10001	PAPA MARIA TERESA
2016	14526	R21415	3.172,00	2017	10001	STUDIO LEGALE ASSOCIATO GIOVANNI PELLEGRINO
2016	14527	R21415	3.172,00	2017	10001	STUDIO LEGALE ASSOCIATO GIOVANNI PELLEGRINO
2016	14528	R21415	3.172,00	2017	10001	STUDIO LEGALE ASSOCIATO GIOVANNI PELLEGRINO
2016	14529	R21415	380,64	2017	10001	CAROCCI RAFFAELLO
2016	14530	R21415	507,52	2017	10001	FRATARCANGELI MARIAVITTORIA
2016	14531	R21415	253,76	2017	10001	CUOZZO CORIOLANO
2016	14532	R21415	190,32	2017	10001	CUOZZO CORIOLANO
2016	14533	R21415	190,32	2017	10001	CUOZZO CORIOLANO
2016	14534	R21415	190,32	2017	10001	CUOZZO CORIOLANO
2016	14535	R21415	190,32	2017	10001	CUOZZO CORIOLANO
2016	14536	R21415	253,76	2017	10001	CUOZZO CORIOLANO
2016	14537	R21415	190,32	2017	10001	CUOZZO CORIOLANO
2016	14538	R21415	253,76	2017	10001	AMBROGI FEDERICA
2016	14539	R21415	253,76	2017	10001	AMBROGI FEDERICA
2016	14540	R21415	253,76	2017	10001	AMBROGI FEDERICA
2016	14541	R21415	253,76	2017	10001	CUOZZO CORIOLANO
2016	14542	R21415	380,64	2017	10001	CUOZZO CORIOLANO
2016	14543	R21415	253,76	2017	10001	AMBROGI FEDERICA
2016	14544	R21415	380,64	2017	10001	PAMPALONI ELENA
2016	14545	R21415	190,32	2017	10001	CUOZZO CORIOLANO
2016	14546	R21415	190,32	2017	10001	CUOZZO CORIOLANO
2016	14547	R21415	507,52	2017	10001	PAMPALONI ELENA
2016	14548	R21415	507,52	2017	10001	SCHIFI PATRIZIA
2016	14549	R21415	317,20	2017	10001	SCHIFI PATRIZIA
2016	14550	R21415	253,76	2017	10001	AMBROGI FEDERICA
2016	14551	R21415	253,76	2017	10001	AMBROGI FEDERICA
2016	14552	R21415	253,76	2017	10001	AMBROGI FEDERICA
2016	14553	R21415	253,76	2017	10001	AMBROGI FEDERICA
2016	14554	R21415	253,76	2017	10001	AMBROGI FEDERICA
2016	14555	R21415	507,52	2017	10001	PAMPALONI ELENA
2016	14556	R21415	380,64	2017	10001	CARFAGNA GIANLUCA

Anno Impegno	Numero Impegno	Capitolo	Importo	Esigibilità	Class. Capitolo	Creditore
2016	14557	R21415	634,40	2017	10001	CARFAGNA GIANLUCA
2016	14558	R21415	380,64	2017	10001	CARFAGNA GIANLUCA
2016	14559	R21415	253,76	2017	10001	CARFAGNA GIANLUCA
2016	14560	R21415	253,76	2017	10001	STUDIO LEGALE ASSOCIATO MOCCI-D'ANGELO-TAVELLA
2016	14561	R21415	317,20	2017	10001	STUDIO LEGALE ASSOCIATO MOCCI-D'ANGELO-TAVELLA
2016	14562	R21415	507,52	2017	10001	CARFAGNA GIANLUCA
2016	14563	R21415	507,52	2017	10001	CAROCCHI RAFFAELLO
2016	14564	R21415	380,64	2017	10001	CARFAGNA GIANLUCA
2016	14565	R21415	380,64	2017	10001	STUDIO LEGALE ASSOCIATO MOCCI-D'ANGELO-TAVELLA
2016	14566	R21415	507,52	2017	10001	ROMEO LOREDANA
2016	14567	R21415	5.075,20	2017	10001	PETRUCCI LUCA
2016	14568	R21415	4.440,80	2017	10001	SCIPIO GIOIA MARIA
2016	14569	R21415	126,88	2017	10001	SCHIFI PATRIZIA
2016	14570	R21415	380,64	2017	10001	SCHIFI PATRIZIA
2016	14571	R21415	253,76	2017	10001	AMBROGI FEDERICA
2016	14572	R21415	253,76	2017	10001	AMBROGI FEDERICA
2016	14573	R21415	253,76	2017	10001	AMBROGI FEDERICA
2016	14574	R21415	253,76	2017	10001	AMBROGI FEDERICA
2016	14575	R21415	253,76	2017	10001	AMBROGI FEDERICA
2016	14576	R21415	25.376,00	2017	10001	TORCHIA LUISA
2016	14577	R21415	25.376,00	2017	10001	GHERA FEDERICO
2016	14578	R21415	380,64	2017	10001	FORMICHELLA VIVIANA
2016	14579	R21415	10.150,40	2017	10001	GHERA FEDERICO
2016	14580	R21415	253,76	2017	10001	AMBROGI FEDERICA
2016	14581	R21415	253,76	2017	10001	AMBROGI FEDERICA
2016	14582	R21415	253,76	2017	10001	AMBROGI FEDERICA
2016	14583	R21415	10.150,40	2017	10001	PROZZO ROBERTO
2016	14584	R21415	4.440,80	2017	10001	PALOMBI NICOLA
2016	14586	R21415	7.612,80	2017	10001	GHERA FEDERICO
2016	14587	R21415	4.377,36	2017	10001	GHERA FEDERICO
2016	14588	R21415	4.377,36	2017	10001	GHERA FEDERICO
2016	14589	R21415	5.075,20	2017	10001	PETRUCCI LUCA
2016	14590	R21415	2.030,08	2017	10001	CONTI PIERO
2016	14591	R21415	121.804,80	2017	10001	PROZZO ROBERTO
2016	14592	R21415	8.754,72	2017	10001	STUDIO LEGALE PESSI E ASSOCIATI
2016	14593	R21415	380,64	2017	10001	CARFAGNA GIANLUCA
2016	14594	R21415	253,76	2017	10001	CARFAGNA GIANLUCA
2016	14595	R21415	253,76	2017	10001	CARFAGNA GIANLUCA
2016	14596	R21415	253,76	2017	10001	CAMILLI MARCO
2016	14597	R21415	253,76	2017	10001	CAMILLI MARCO
2016	14598	R21415	253,76	2017	10001	AMBROGI FEDERICA
2016	14599	R21415	253,76	2017	10001	AMBROGI FEDERICA
2016	14600	R21415	253,76	2017	10001	AMBROGI FEDERICA
2016	14601	R21415	380,64	2017	10001	FORMICHELLA VIVIANA
2016	14602	R21415	253,76	2017	10001	AMBROGI FEDERICA
2016	14603	R21415	253,76	2017	10001	SCHIFI PATRIZIA
2016	14604	R21415	3.172,00	2017	10001	CAMILLI MARCO
2016	14605	R21415	6.344,00	2017	10001	USAI SERGIO
2016	14606	R21415	1.903,20	2017	10001	CONDELLO CLAUDIA
2016	14607	R21415	507,52	2017	10001	CAPEZZONE ANNARITA
2016	14608	R21415	253,76	2017	10001	AMBROGI FEDERICA
2016	14609	R21415	634,40	2017	10001	PAPA MARIA TERESA
2016	14610	R21415	507,52	2017	10001	PAPA MARIA TERESA
2016	14611	R21415	253,76	2017	10001	SCHIFI PATRIZIA
2016	14612	R21415	380,64	2017	10001	SCHIFI PATRIZIA
2016	14613	R21415	253,76	2017	10001	SCHIFI PATRIZIA
2016	14614	R21415	253,76	2017	10001	SCHIFI PATRIZIA
2016	14620	R21417	3.614,97	2017	10001	NAPOLITANO SIMONA
2016	14628	R21513	0,50	2017	10002	MBANGA BAUNA BAOGALI GENEVIEVE DAFNE
2016	14629	R21513	2.244,42	2017	10002	MORGIA VALERIO
2016	14630	R21513	4.488,77	2017	10002	PETRELLA MATTEO
2016	14635	R31101	7.759,18	2017	33001	ASSOCIAZIONE CULTURALE GOLFO 2000
2016	14636	R31103	3.643,41	2017	33001	FEDERCONSUMATORI LAZIO
2016	14637	R31109	0,90	2017	33001	S.L. 48 RADIODIFFUSIONI S.R.L.
2016	14638	R31109	54,00	2017	33001	SOCIETA LAZIO INTERNATIONAL
2016	14639	R31900	74.326,00	2017	10000	LAZIO INNOVA S.P.A.
2016	14640	R31900	52.623,45	2017	10000	BIC LAZIO S.P.A.
2016	14641	R31900	75.000,00	2017	10000	LAZIOCREA S.P.A.
2016	14642	R31901	6.000,00	2017	10000	TECNOSTRUTTURA
2016	14643	R31901	6.000,00	2017	10000	TECNOSTRUTTURA

Anno Impegno	Numero Impegno	Capitolo	Importo	Esigibilità	Class. Capitolo	Creditore
2016	14644	R31901	6.000,00	2017	10000	UNIVERSITA' DEGLI STUDI ROMA TRE
2016	14645	R31901	6.000,00	2017	10000	TECNOSTRUTTURA
2016	14646	R31902	800,00	2017	10001	AUTORITA' PER LA VIGILANZA SUI CONTRATTI PUBBLICI
2016	14647	R31902	21.696,81	2017	10001	AGENZIA GIORNALISTICA ITALIA S.P.A.
2016	14648	R31902	30,00	2017	10001	AUTORITA' PER LA VIGILANZA SUI CONTRATTI PUBBLICI
2016	14649	R31902	0,01	2017	10001	GUIDA MONACI S.P.A.
2016	14651	R31914	0,01	2017	10000	FORTINI BENVENUTA
2016	14652	R31915	38.700,00	2017	10000	FROSINONE AMMINISTRAZIONE PROVINCIALE
2016	14654	R31915	97.500,00	2017	10000	ROMA CAPITALE
2016	14655	R31916	90.000,00	2017	10000	BIC LAZIO S.P.A.
2016	14663	R31917	2.400,00	2017	10000	PARR. SANTA MARIA ASSUNTA IN CIELO SANT'ANASTASIA
2016	14670	R31917	3.000,00	2017	10000	PARROCCHIA DI SANTA MARIA ASSUNTA
2016	14671	R31917	2.000,00	2017	10000	PARROCCHIA S. MARGHERITA MARIA ALOCOQUE
2016	14683	R31917	1.200,00	2017	10000	SEMINARIO VESCOVILE DI ANAGNI
2016	14685	R31917	1.000,00	2017	10000	PARROCCHIA SAN LORENZO
2016	14691	R31917	1.000,00	2017	10000	PARROCCHIA SANTA MARIA ASSUNTA
2016	14698	R31917	1.600,00	2017	10000	PARROCCHIA S. MARIA REGINA DEI MARTIRI
2016	14700	R31917	2.400,00	2017	10000	CHIESA CRISTIANA EVANGELICA INDIPENDENTE
2016	14704	R31917	1.600,00	2017	10000	PARROCCHIA DEL NOME SS. DELLA BEATA VERGINE MARIA
2016	14708	R31917	1.600,00	2017	10000	PARROCCHIA S.M.ASSUNTA FRAT.DOMUS S.SEB. S.ANTONIO
2016	14709	R31917	1.600,00	2017	10000	PARROCCHIA S. MARIA DELLA PRESENTAZIONE
2016	14712	R31917	1.300,00	2017	10000	PARROCCHIA S. BERNARDO DI CHIARAVALLE
2016	14719	R31917	1.200,00	2017	10000	PARROCCHIA S. MARIA ASSUNTA
2016	14720	R31917	3.200,00	2017	10000	PARROCCHIA S. MARIA DEL DIVINO AMORE
2016	14728	R31917	3.666,33	2017	10000	CHIESA PARROCCHIALE S. GIOVANNI APOSTOLO
2016	14729	R31917	1.367,01	2017	10000	PARROCCHIA S. PIO X
2016	14737	R31917	3.465,00	2017	10000	ENTE PATRIMONIALE UNIONE CRISTIANA EVANGELICA BATTISTA IN ITALIA
2016	14738	R31917	3.466,60	2017	10000	PARROCCHIA SANT'ANDREA APOSTOLO
2016	14742	R31917	3.666,33	2017	10000	PARROCCHIA DI SANTA MARIA ASSUNTA
2016	14744	R31917	2.340,00	2017	10000	LA VOCE DELL'EVANGELO SOCIETA' COOPERATIVA
2016	14747	R31917	2.537,60	2017	10000	PARROCCHIA SAN MICHELE ARCANGELO
2016	14748	R31917	910,80	2017	10000	PARROCCHIA S.GIOVANNI M. VIANNEY
2016	14751	R31917	2.000,00	2017	10000	PARROCCHIA S. MARIA DI LORETO
2016	14754	R31917	2.600,00	2017	10000	PROVINCIA ROMANA DEI FRATI MINORI CAPPUCCINI
2016	14762	R31917	2.000,00	2017	10000	PARROCCHIA DI SANTA RITA DA CASCIA
2016	14763	R31917	2.400,00	2017	10000	PARROCCHIA DI S.MARIA DEL POPOLO SITA IN CITTADUCALE
2016	14770	R31917	2.000,00	2017	10000	PARROCCHIA SAN LORENZO
2016	14774	R31917	2.400,00	2017	10000	PARROCCHIA DI SANTA MARIA ASSUNTA
2016	14786	R31917	1.400,00	2017	10000	PARROCCHIA S. MARIA ASSUNTA IN CIELO
2016	14787	R31917	2.400,00	2017	10000	PARROCCHIA DI SAN MARTINO
2016	14788	R31917	1.400,00	2017	10000	PARROCCHIA DI SAN GIOVANNI EVANGELISTA
2016	14798	R31917	1.400,00	2017	10000	PARROCCHIA DI SAN PAOLO DELLA CROCE
2016	14805	R31917	1.600,00	2017	10000	PARR. S. BIAGIO
2016	14810	R31917	1.200,00	2017	10000	PARROCCHIA SANTA LUCIA
2016	14815	R31919	1.500,00	2017	10001	ROMA CAPITALE
2016	14816	R31919	1.500,00	2017	10001	SONNINO COMUNE
2016	14817	R31919	1.500,00	2017	10001	AQUINO COMUNE
2016	14818	R31919	1.500,00	2017	10001	FUMONE COMUNE
2016	14819	R31919	1.000,00	2017	10001	ROMA CAPITALE
2016	14820	R31919	1.000,00	2017	10001	VITERBO COMUNE
2016	14821	R31919	1.000,00	2017	10001	PRIVERNO COMUNE
2016	14822	R31919	1.000,00	2017	10001	LANUVIO COMUNE
2016	14823	R31919	1.000,00	2017	10001	CAMPAGNANO DI ROMA COMUNE
2016	14824	R31919	1.000,00	2017	10001	FIUGGI COMUNE
2016	14825	R31919	1.000,00	2017	10001	POFI COMUNE
2016	14826	R31919	1.000,00	2017	10001	CANEPINA COMUNE
2016	14827	R31919	1.000,00	2017	10001	SGURGOLA COMUNE
2016	14830	R31919	1.000,00	2017	10001	GUARCINO COMUNE
2016	14831	R31919	1.000,00	2017	10001	AMASENO COMUNE
2016	14832	R31919	2.500,00	2017	10001	PONTINIA COMUNE
2016	14833	R31919	2.500,00	2017	10001	ATINA COMUNE
2016	14834	R31919	2.500,00	2017	10001	VALLERANO COMUNE
2016	14835	R31919	2.500,00	2017	10001	STIMIGLIANO COMUNE
2016	14836	R31919	2.500,00	2017	10001	POGGIO CATINO COMUNE
2016	14837	R31919	2.500,00	2017	10001	PRIVERNO COMUNE
2016	14838	R31919	2.500,00	2017	10001	FIUGGI COMUNE
2016	14839	R31919	2.500,00	2017	10001	CEPRANO COMUNE
2016	14840	R31919	2.500,00	2017	10001	NORMA COMUNE
2016	14841	R31919	2.500,00	2017	10001	AFFILE COMUNE
2016	14842	R31919	2.500,00	2017	10001	ARCINAZZO ROMANO COMUNE

Anno Impegno	Numero Impegno	Capitolo	Importo	Esigibilità	Class. Capitolo	Creditore
2016	14843	R31919	2.500,00	2017	10001	CASPERIA COMUNE
2016	14845	R31919	2.000,00	2017	10001	LADISPOLI COMUNE
2016	14846	R31919	2.000,00	2017	10001	MENTANA COMUNE
2016	14847	R31919	2.000,00	2017	10001	GROTTAFERRATA COMUNE
2016	14849	R31919	2.000,00	2017	10001	SAN POLO DEI CAVALIERI COMUNE
2016	14850	R31919	2.000,00	2017	10001	LUBRIANO COMUNE
2016	14851	R33900	2.000,00	2017	10000	ISTITUTO ITALIANO DI CULTURA A BRUXELLES
2016	14852	R33901	2.500,00	2017	10000	PIGNATARO INTERAMNA COMUNE
2016	14853	R33901	46,68	2017	10000	C.I.A.S. (CENTRO INTERNAZ.LE AMICI SCUOLA )
2016	14854	R33901	4.000,00	2017	10000	UNIONE DI COMUNI 'ANTICA TERRA DI LAVORO'
2016	14855	R33901	2.000,00	2017	10000	SABAUDIA COMUNE
2016	14856	R33901	2.000,00	2017	10000	GENAZZANO COMUNE
2016	14857	R33901	2.500,00	2017	10000	C.I.A.S. (CENTRO INTERNAZ.LE AMICI SCUOLA )
2016	14858	R33901	2.500,00	2017	10000	CESMA - CENTRO STUDI MARCHE
2016	14859	R33901	2.500,00	2017	10000	ASSOCIAZIONE CULTURALE "LA GINESTRA"
2016	14860	R33901	5.000,00	2017	10000	MOVIMENTO FEDERALISTA EUROPEO
2016	14861	R33901	358,00	2017	10000	SPRL LA FOCACCIA PAZZA
2016	14862	R33901	2.691,00	2017	10000	ERRIN ASBL
2016	14863	R33901	2.700,00	2017	10000	ERRIN ASBL
2016	14864	R41101	1.546,18	2017	33001	CAPRANICA PRENESTINA COMUNE
2016	14866	R41101	96.964,12	2017	33001	TARQUINIA COMUNE
2016	14868	R41101	71.480,41	2017	33001	ROMA CAPITALE
2016	14871	R41101	17.155,30	2017	33001	LATINA COMUNE
2016	14872	R41901	1.323,00	2017	10000	ACCIARI CLAUDIO
2016	14873	R41901	28.000,00	2017	10000	ACCIARI CLAUDIO
2016	14876	R42501	44.450,01	2017	20000	CAMPAGNANO DI ROMA COMUNE
2016	14878	R42501	72.753,69	2017	20000	PALESTRINA COMUNE
2016	14880	R42501	20.252,79	2017	20000	VENTOTENE COMUNE
2016	14882	R42501	34.195,91	2017	20000	TRIVIGLIANO COMUNE
2016	14883	R42501	27.234,57	2017	20000	POGGIO MOIANO COMUNE
2016	14884	R42501	25.773,24	2017	20000	FORANO COMUNE
2016	14885	R42501	88.997,96	2017	20000	CASTEL SANT'ELIA COMUNE
2016	14886	R42501	110.296,33	2017	20000	PROSEDI COMUNE
2016	14887	R42501	13.014,70	2017	20000	AMASENO COMUNE
2016	14888	R42501	94.857,94	2017	20000	VALLEROTONDA COMUNE
2016	14889	R42501	16.681,10	2017	20000	ESPERIA COMUNE
2016	14890	R42501	109.720,79	2017	20000	SPIGNO SATURNIA COMUNE
2016	14892	R42501	50.894,15	2017	20000	PETRELLA SALTO COMUNE
2016	14893	R45900	10.000,00	2017	10000	FIUGGI COMUNE
2016	14894	R45900	5.441,72	2017	10000	MONTELIBRETTI COMUNE
2016	14895	R45900	10.000,00	2017	10000	OLEVANO ROMANO COMUNE
2016	14896	R45900	2.410,80	2017	10000	MONTEROTONDO COMUNE
2016	14897	R45900	4.500,00	2017	10000	GENAZZANO COMUNE
2016	14898	R45900	0,01	2017	10000	LANUVIO COMUNE
2016	14901	R45900	14.998,50	2017	10000	ROMA CAPITALE
2016	14909	R45914	0,01	2017	10000	LAZIO INNOVA S.P.A.
2016	14910	R46501	0,60	2017	20000	ANTICOLI CORRADO COMUNE
2016	14911	R46506	5.935,68	2017	20000	PESCOROCCHIANO COMUNE
2016	14913	R46506	5.999,94	2017	20000	CAPRANICA PRENESTINA COMUNE
2016	14914	R46506	6.000,00	2017	20000	CARPINETO ROMANO COMUNE
2016	14917	R46506	6.000,00	2017	20000	ACCUMOLI COMUNE
2016	14918	R46506	5.319,00	2017	20000	AMATRICE COMUNE
2016	14919	R46506	6.000,00	2017	20000	PETRELLA SALTO COMUNE
2016	14923	R46506	5.797,03	2017	20000	CERVERA DI ROMA COMUNE
2016	14932	R46506	9.000,00	2017	20000	UNIONE DEI COMUNI DEL LACERNO E DEL FIBRENO
2016	14935	R46506	9.000,00	2017	20000	MAGLIANO SABINA COMUNE
2016	14939	R46506	15.000,00	2017	20000	FIUMICINO COMUNE
2016	14940	R46506	10.233,35	2017	20000	ANZIO COMUNE
2016	14945	R46506	750,35	2017	20000	APRILIA COMUNE
2016	14946	R46506	15.000,00	2017	20000	ZAGAROLO COMUNE
2016	14947	R46506	3.893,16	2017	20000	MENTANA COMUNE
2016	14948	R46506	15.000,00	2017	20000	ARDEA COMUNE
2016	14950	R46506	14.580,00	2017	20000	FARA IN SABINA COMUNE
2016	14951	R46506	10.800,00	2017	20000	VITERBO COMUNE
2016	14955	R46506	11.034,72	2017	20000	UNIONE DI COMUNI 'ANTICA TERRA DI LAVORO'
2016	14960	R48501	2.824,55	2017	20000	ALTA TUSCIA LAZIALE 1 COMUNITA' MONTANA
2016	14961	R48501	2.066,97	2017	20000	MONTI CIMINI 2 COMUNITA' MONTANA
2016	14962	R48501	2.293,68	2017	20000	MONTI DELLA TOLFA 3 COMUNITA' MONTANA
2016	14963	R48501	2.285,48	2017	20000	SABINA 4 COMUNITA' MONTANA
2016	14964	R48501	3.926,03	2017	20000	MONTEPIANO REATINO 5 COMUNITA' MONTANA

Anno Impegno	Numero Impegno	Capitolo	Importo	Esigibilità	Class. Capitolo	Creditore
2016	14965	R48501	3.858,81	2017	20000	COMUNITA' MONTANA 6^ DEL VELINO
2016	14966	R48501	3.475,03	2017	20000	VII COMUNITA' MONTANA SALTO CICOLANO
2016	14967	R48501	1.896,76	2017	20000	COMUNITA' MONTANA VIII^ TURANO
2016	14968	R48501	3.398,89	2017	20000	MONTI SABINI TIBURTINI IX COMUNITA' MONTANA
2016	14969	R48501	4.406,06	2017	20000	ANIENE 10 COMUNITA' MONTANA
2016	14970	R48501	4.374,14	2017	20000	CASTELLI ROMANI E PRENESTINI 11 COMUNITA' MONTANA
2016	14971	R48501	6.487,42	2017	20000	MONTI ERNICI 12 COMUNITA' MONTANA
2016	14972	R48501	3.501,75	2017	20000	MONTI LEPINI 13 COMUNITA' MONTANA
2016	14973	R48501	4.129,46	2017	20000	VALLE DI COMINO 14 COMUNITA' MONTANA
2016	14974	R48501	3.819,54	2017	20000	VALLE DEL LIRI 15 COMUNITA' MONTANA
2016	14975	R48501	1.480,08	2017	20000	XVI COMUNITA MONTANA DEI MONTI AUSONI
2016	14976	R48501	3.121,98	2017	20000	MONTI AURUNCI 17 COMUNITA' MONTANA
2016	14977	R48501	2.219,87	2017	20000	XVIII COMUNITA MONTANA
2016	14978	R48501	1.943,70	2017	20000	XIX COMUNITA MONTANA
2016	14979	R48501	1.754,26	2017	20000	XX COMUNITA' MONTANA DEI MONTI SABINI
2016	14980	R48501	3.111,40	2017	20000	21 COMUNITA MONTANA
2016	14981	R48501	2.700,98	2017	20000	XXII COMUNITA MONTANA MONTI AURUNCI E AUSONI
2016	14982	R48501	923,16	2017	20000	COMUNITA' ARCIPELAGO DELLE ISOLE PONZIANE
2016	14983	R48501	7.284,25	2017	20000	MONTI SABINI TIBURTINI IX COMUNITA' MONTANA
2016	14985	R48501	6.053,58	2017	20000	ALTA TUSCIA LAZIALE 1 COMUNITA' MONTANA
2016	14986	R48501	4.429,61	2017	20000	MONTI CIMINI 2 COMUNITA' MONTANA
2016	14989	R48501	8.414,42	2017	20000	MONTEPIANO REATINO 5 COMUNITA' MONTANA
2016	14990	R48501	8.270,53	2017	20000	COMUNITA' MONTANA 6^ DEL VELINO
2016	14992	R48501	4.065,09	2017	20000	COMUNITA' MONTANA VIII^ TURANO
2016	14994	R48501	13.903,50	2017	20000	MONTI ERNICI 12 COMUNITA' MONTANA
2016	14996	R48501	2,76	2017	20000	VALLE DI COMINO 14 COMUNITA' MONTANA
2016	15000	R48501	6.668,21	2017	20000	21 COMUNITA MONTANA
2016	15001	R48501	1.957,52	2017	20000	COMUNITA' ARCIPELAGO DELLE ISOLE PONZIANE
2016	15004	R48503	8.000,00	2017	20000	CAPRANICA PRENESTINA COMUNE
2016	15005	R48503	7.989,44	2017	20000	CAMPOLI APPENNINO COMUNE
2016	15006	R48503	8.000,00	2017	20000	COLLE SAN MAGNO COMUNE
2016	15007	R48503	8.000,00	2017	20000	GALLINARO COMUNE
2016	15008	R48503	8.000,00	2017	20000	SANTOPADRE COMUNE
2016	15009	R48503	8.000,00	2017	20000	ARCINAZZO ROMANO COMUNE
2016	15010	R48503	20.000,00	2017	20000	LENOLA COMUNE
2016	15011	R48503	6.727,50	2017	20000	AMATRICE COMUNE
2016	15012	R48503	19.850,00	2017	20000	JENNE COMUNE
2016	15013	R48503	20.000,00	2017	20000	POZZAGLIA SABINA COMUNE
2016	15014	R48503	20.000,00	2017	20000	BORBONA COMUNE
2016	15015	R48503	20.000,00	2017	20000	BASSIANO COMUNE
2016	15016	R48503	20.000,00	2017	20000	CAMERATA NUOVA COMUNE
2016	15017	R48503	7.600,00	2017	20000	ROCCA CANTERANO COMUNE
2016	15019	R48503	20.000,00	2017	20000	BORGOROSE COMUNE
2016	15021	R48503	7.938,69	2017	20000	VALLEPIETRA COMUNE
2016	15022	R48503	20.000,00	2017	20000	VALENTANO COMUNE
2016	15023	R48503	20.000,00	2017	20000	CONCERVIANO COMUNE
2016	15024	R48503	19.000,00	2017	20000	ROCCA SINIBALDA COMUNE
2016	15025	R48503	20.000,00	2017	20000	VARCO SABINO COMUNE
2016	15026	R48503	8.000,00	2017	20000	PISONIANO COMUNE
2016	15027	R48503	20.000,00	2017	20000	CIVITELLA D'AGLIANO COMUNE
2016	15029	R48503	8.000,00	2017	20000	BELLEGRA COMUNE
2016	15030	R48503	7.984,50	2017	20000	SAN VITO ROMANO COMUNE
2016	15032	R48503	20.000,00	2017	20000	CAPODIMONTE COMUNE
2016	15034	R48503	16.623,80	2017	20000	PROSSEDI COMUNE
2016	15035	R48503	20.000,00	2017	20000	VENTOTENE COMUNE
2016	15036	R48503	20.000,00	2017	20000	COLLALTO SABINO COMUNE
2016	15037	R48503	20.000,00	2017	20000	LEONESSA COMUNE
2016	15038	R48503	20.000,00	2017	20000	MONTEFLAVIO COMUNE
2016	15039	R48503	20.000,00	2017	20000	ROVIANO COMUNE
2016	15040	R48503	20.000,00	2017	20000	SALISANO COMUNE
2016	15041	R48503	20.000,00	2017	20000	VICOVARO COMUNE
2016	15042	R48503	10.647,99	2017	20000	FIAMIGNANO COMUNE
2016	15044	R48503	8.000,00	2017	20000	VILLA SANTO STEFANO COMUNE
2016	15045	R48503	40.000,00	2017	20000	CASTEL SANT'ANGELO COMUNE
2016	15046	R48503	25.000,00	2017	20000	ACCUMOLI COMUNE
2016	15047	R48503	36.000,00	2017	20000	ROCCASECCA DEI VOLSCI COMUNE
2016	15048	R48503	7.740,00	2017	20000	VALLEPIETRA COMUNE
2016	15049	R48503	8.000,00	2017	20000	CAMPOLI APPENNINO COMUNE
2016	15051	R48503	40.000,00	2017	20000	VALLEMAIO COMUNE
2016	15052	R48503	8.000,00	2017	20000	ROCCA D'ARCE COMUNE

Anno Impegno	Numero Impegno	Capitolo	Importo	Esigibilità	Class. Capitolo	Creditore
2016	15053	R48503	8.000,00	2017	20000	VICALVI COMUNE
2016	15054	R48503	4.800,00	2017	20000	COLFELICE COMUNE
2016	15055	R48503	7.920,00	2017	20000	CAPRANICA PRENESTINA COMUNE
2016	15056	R48503	27.000,00	2017	20000	ROCCANTICA COMUNE
2016	15057	R48503	36.000,00	2017	20000	CAMPODIMELE COMUNE
2016	15058	R48503	8.000,00	2017	20000	SAN BIAGIO SARACINISCO COMUNE
2016	15059	R48503	38.257,50	2017	20000	PICO COMUNE
2016	15060	R48503	8.000,00	2017	20000	GUARCINO COMUNE
2016	15062	R48503	1.742,50	2017	20000	PICO COMUNE
2016	15064	R48503	8.000,00	2017	20000	CASTRO DEI VOLSCI COMUNE
2016	15065	R48503	5.600,00	2017	20000	COLLE SAN MAGNO COMUNE
2016	15066	R48503	7.556,55	2017	20000	ALVITO COMUNE
2016	15067	R48503	18.898,59	2017	20000	ARNARA COMUNE
2016	15068	R48503	7.559,43	2017	20000	FORTECHIARI COMUNE
2016	15069	R48503	7.211,70	2017	20000	BELMONTE CASTELLO COMUNE
2016	15070	R48503	37.797,19	2017	20000	CASTEL DI TORA COMUNE
2016	15071	R48503	32.000,00	2017	20000	CELLERE COMUNE
2016	15083	S11403	64.916,24	2017	13000	A.S.A.P.
2016	15146	S11900	14.976,69	2017	13000	DIPENDENTI DIVERSI
2016	15147	S11900	902.588,19	2017	13000	DIPENDENTI DIVERSI
2016	15148	S11900	78.916,00	2017	13000	DIPENDENTI DIVERSI
2016	15152	S13401	502,01	2017	13000	INPS
2016	15154	S13401	2.729.136,91	2017	13000	NON ATTRIBUITO
2016	15155	S13402	27.769,83	2017	13000	SANSONI ANTONIO
2016	15156	S13402	0,08	2017	13000	REZZI ROBERTA
2016	15158	S13402	17.965,62	2017	13000	MATTEINI ALESSANDRO
2016	15159	S13402	3.186,33	2017	13000	FERRERI FERDINANDO
2016	15160	S13402	1.717,73	2017	13000	DOMPE' GIOVANNI
2016	15161	S13402	3.139,02	2017	13000	SUDANO SEBASTIANELLO
2016	15162	S13402	53,50	2017	13000	LUCIA DINO
2016	15163	S13402	1.111,91	2017	13000	MOSSI ANNA MARIA
2016	15164	S13402	2.497,19	2017	13000	FARAGLIA MARIA DOMENICA
2016	15165	S13402	3.060,98	2017	13000	COCHI VALERIO PAOLO
2016	15166	S13402	4.218,57	2017	13000	D'AMATO ADRIANA
2016	15167	S13402	5.164,85	2017	13000	ARCANO GIULIANO
2016	15168	S13402	2.349,99	2017	13000	LUCIA DINO
2016	15169	S13402	728,87	2017	13000	CONTINO DANIELA
2016	15170	S13402	3.136,32	2017	13000	CRUCIANI STEFANIA
2016	15171	S13402	1.888,46	2017	13000	ALBANESE ROBERTO
2016	15173	S13402	3.566,23	2017	13000	PACE FRANCO
2016	15174	S13402	807,68	2017	13000	ZOLLA SANDRO
2016	15175	S13402	1.111,72	2017	13000	ZUKOWSKI SERENELLA
2016	15176	S13402	1.266,41	2017	13000	MATTIUZZO RAFFAELE
2016	15177	S13402	709,19	2017	13000	PETRICCA FERDINANDO
2016	15178	S13402	1.791,51	2017	13000	MARRONI LAURA
2016	15179	S13402	6.400,39	2017	13000	TOZZI ALBERTO
2016	15180	S13402	1.144,08	2017	13000	PANZINI IDA
2016	15181	S13402	1.408,54	2017	13000	MASTROIANNI CARLO
2016	15182	S13402	1.221,25	2017	13000	MINCHELLA ANGELINO
2016	15183	S13402	5.064,61	2017	13000	PIETRA STEFANO
2016	15184	S13402	348,80	2017	13000	BUFFONE PIETRO
2016	15185	S13402	1.704,14	2017	13000	SPINA MATILDE
2016	15186	S13402	2.023,42	2017	13000	MANZIN ANTONIO
2016	15187	S13402	768,27	2017	13000	BERRETTONI MAURO FRANCO
2016	15188	S13402	2.363,20	2017	13000	SCALAMANDRE' RAFFAELE
2016	15189	S13402	6.478,96	2017	13000	DE CESARE GIOVANNI
2016	15190	S13402	708,67	2017	13000	CACCAVELLI RENATO
2016	15191	S13402	7.150,32	2017	13000	MASELLA NICOLA
2016	15192	S13402	2.166,35	2017	13000	TEMPESTA MARCO
2016	15193	S13402	2.598,54	2017	13000	RUSSO ROSALBA
2016	15194	S13402	1.501,15	2017	13000	SINISCALCO VINCENZO
2016	15195	S13402	709,17	2017	13000	ATTILI FRANCA
2016	15196	S13402	2.542,16	2017	13000	MARCOCCIA FRANCO ELIA
2016	15197	S13402	2.541,40	2017	13000	MORETTO GIUSEPPE
2016	15198	S13402	15.267,94	2017	13000	CAPRIOLO BRUNELLO
2016	15201	S13402	6.185,16	2017	13000	IANNESSI GINA
2016	15202	S13402	2.168,27	2017	13000	BOVE MARIA GRAZIA
2016	15208	S13402	1.266,41	2017	13000	TRAMAGLINO GIANNI
2016	15209	S13402	1.111,91	2017	13000	ROSICARELLI MARIA RITA
2016	15210	S13402	6.827,23	2017	13000	MARTELLINO ANTONIO VALENTINO

Anno Impegno	Numero Impegno	Capitolo	Importo	Esigibilità	Class. Capitolo	Creditore
2016	15211	S13402	1.329,59	2017	13000	BELLANTONI CRISTINA
2016	15212	S13402	1.329,59	2017	13000	BELLANTONI FILIPPO MARIA
2016	15213	S13402	1.329,59	2017	13000	BELLANTONI FRANCESCA
2016	15214	S13402	10,00	2017	13000	GUBERNALE FRANCESCO
2016	15215	S13402	6.481,01	2017	13000	CICHELLI CASIMIRO
2016	15216	S13402	2.637,12	2017	13000	GASPARRINI SERENA
2016	15217	S13402	4.553,09	2017	13000	PORCELLI PAOLO
2016	15218	S13402	6.784,24	2017	13000	VALLEROTONDA ANTONIO MARIA
2016	15221	S13402	1.192,57	2017	13000	BRANDOLINI FERDINANDO
2016	15223	S13402	45.744,28	2017	13000	LENA PAOLO
2016	15226	S13402	1.050,31	2017	13000	MONTENERO FIORELLA
2016	15232	S13402	5.893,20	2017	13000	CENTOFANTI EMILIO
2016	15235	S13410	10,00	2017	13000	AGENZIA DELLE ENTRATE
2016	15238	S15406	3.684,68	2017	13000	A.S.A.P.
2016	15239	S15407	62.097,95	2017	13000	SINTESI S.P.A
2016	15241	S15407	1.896,00	2017	13000	A.S.A.P.
2016	15243	S15407	6.809,23	2017	13000	CENTRO DIAGNOSTICO L.A.S. S.R.L.
2016	15247	S15506	56,09	2017	13000	QUI! GROUP SPA
2016	15248	S15900	7.080,00	2017	10003	DOPOLAVORO DIPENDENTI REGIONE LAZIO
2016	15249	S15900	23.121,34	2017	10003	A.S.A.P.
2016	15250	S15900	25.311,80	2017	10003	CHIOMENTI STUDIO LEGALE
2016	15252	S15905	799,58	2017	13000	ROMEO FABIO
2016	15253	S15905	309,90	2017	13000	ASL ROMA 2
2016	15256	S15905	7,94	2017	13000	ASL ROMA 4
2016	15257	S15905	73,36	2017	13000	ASL ROMA 5
2016	15258	S15905	56,62	2017	13000	AZIENDA ASL RIETI
2016	15259	S15905	1,04	2017	13000	AZIENDA ASL LATINA
2016	15260	S15905	55,85	2017	13000	AZIENDA ASL FROSINONE
2016	15261	S15905	69,96	2017	13000	ASUR MARCHE
2016	15262	S15905	27,00	2017	13000	ASL SASSARI
2016	15263	S15905	126,14	2017	13000	ASL BENEVENTO
2016	15264	S15905	41,67	2017	13000	ASP SIRACUSA
2016	15265	S15905	9,30	2017	13000	ASL ROMA 2
2016	15267	S15905	176,58	2017	13000	ASL ROMA 1
2016	15268	S15905	153,92	2017	13000	ASL ROMA 2
2016	15269	S15905	146,62	2017	13000	ASL ROMA 2
2016	15270	S15905	1.791,26	2017	13000	ASL ROMA 4
2016	15271	S15905	152,89	2017	13000	ASL ROMA 5
2016	15272	S15905	66,37	2017	13000	ASL ROMA 6
2016	15273	S15905	1.160,90	2017	13000	AZIENDA ASL FROSINONE
2016	15274	S15905	734,34	2017	13000	AZIENDA ASL LATINA
2016	15275	S15905	321,20	2017	13000	AZIENDA ASL VITERBO
2016	15276	S15905	161,84	2017	13000	ASL CASERTA
2016	15277	S15905	34,29	2017	13000	AZIENDA SANITARIA ULSS N.3 REGIONE VENETO
2016	15278	S22501	2.493,75	2017	20000	PRIMAVERA ALESSIO
2016	15279	S22501	1.396,50	2017	20000	AJESE ALESSANDRA
2016	15280	S22501	1.396,50	2017	20000	STRANIERI MARIA
2016	15281	S22501	3.491,25	2017	20000	SIST GIORGIO
2016	15282	S22501	399,00	2017	20000	PEGORARO PAOLA
2016	15283	S22501	399,00	2017	20000	CERBONE ANDREA
2016	15284	S22501	399,00	2017	20000	COSTANTINO ANDREA
2016	15285	S22501	191,01	2017	20000	AJESE ALESSANDRA
2016	15286	S22501	238,76	2017	20000	PRIMAVERA ALESSIO
2016	15287	S22501	143,25	2017	20000	PRIMAVERA ALESSIO
2016	15288	S22501	47,75	2017	20000	PEGORARO PAOLA
2016	15289	S22501	47,75	2017	20000	CERBONE ANDREA
2016	15290	S22501	3.000,00	2017	20000	PRIMAVERA ALESSIO
2016	15291	S22501	3.375,00	2017	20000	SIST GIORGIO
2016	15292	S22501	750,00	2017	20000	MATRONOLA UMBERTO
2016	15293	S22501	375,00	2017	20000	PEGORARO PAOLA
2016	15295	S22501	772,43	2017	20000	AJESE ALESSANDRA
2016	15296	S22501	720,93	2017	20000	SIST GIORGIO
2016	15297	S22501	437,71	2017	20000	BRUNI GIULIO
2016	15298	S22501	180,23	2017	20000	PEGORARO PAOLA
2016	15299	S22501	1.995,00	2017	20000	SIST GIORGIO
2016	15300	S22501	3.089,00	2017	20000	PRIMAVERA ALESSIO
2016	15301	S22501	860,00	2017	20000	PRIMAVERA ALESSIO
2016	15302	S22501	1.396,00	2017	20000	STRANIERI MARIA
2016	15303	S22501	150,00	2017	20000	BRUNI GIULIO
2016	15304	S22501	4.861,11	2017	20000	ICR IMPIANTI E COSTRUZIONI S.P.A.

Anno Impegno	Numero Impegno	Capitolo	Importo	Esigibilità	Class. Capitolo	Creditore
2016	15305	S22501	909,60	2017	20000	PRIMAVERA ALESSIO
2016	15306	S22501	2.001,12	2017	20000	SIST GIORGIO
2016	15307	S22501	181,92	2017	20000	PEGORARO PAOLA
2016	15308	S22501	181,92	2017	20000	CERBONE ANDREA
2016	15310	S22501	2.636,58	2017	20000	PRIMAVERA ALESSIO
2016	15311	S22501	98,08	2017	20000	FRANCESCHINI LORENZO
2016	15312	S22501	109,57	2017	20000	SIST GIORGIO
2016	15313	S22501	153,47	2017	20000	PADOVANI EUGENIO
2016	15314	S22501	3.375,00	2017	20000	SIST GIORGIO
2016	15315	S22501	270,00	2017	20000	PRIMAVERA ALESSIO
2016	15316	S22501	525,05	2017	20000	PRIMAVERA ALESSIO
2016	15318	S22501	2.520,00	2017	20000	PRIMAVERA ALESSIO
2016	15319	S22501	2.553,60	2017	20000	BRUNI GIULIO
2016	15320	S22501	2.419,20	2017	20000	BUX VINCENZO
2016	15321	S22501	1.764,00	2017	20000	SIST GIORGIO
2016	15322	S22501	672,00	2017	20000	FORNALCZYK MARIOLA
2016	15323	S22501	672,00	2017	20000	MARRAZZO ANGELOMARIA
2016	15324	S22501	403,20	2017	20000	CERBONE ANDREA
2016	15325	S22501	3.000,00	2017	20000	DE PASCA PASQUALE
2016	15326	S22501	889,20	2017	20000	SIST GIORGIO
2016	15327	S22501	684,00	2017	20000	BUX VINCENZO
2016	15328	S22501	191,25	2017	20000	FORNALCZYK MARIOLA
2016	15329	S22501	164,00	2017	20000	GAROFALO GIACOMO
2016	15330	S22501	191,25	2017	20000	MARRAZZO ANGELOMARIA
2016	15332	S22501	280,69	2017	20000	PRIMAVERA ALESSIO
2016	15333	S22501	112,27	2017	20000	PEGORARO PAOLA
2016	15334	S22501	112,27	2017	20000	MARRAZZO ANGELOMARIA
2016	15335	S22501	54,27	2017	20000	BRUNI GIULIO
2016	15336	S22501	36,18	2017	20000	PEGORARO PAOLA
2016	15337	S22501	407,97	2017	20000	BRUNI GIULIO
2016	15338	S22501	244,40	2017	20000	NARCISI TELEMACO
2016	15339	S22501	1.835,44	2017	20000	PADOVANI EUGENIO
2016	15340	S22501	1.835,44	2017	20000	BRUNI GIULIO
2016	15341	S22501	917,72	2017	20000	FORNALCZYK MARIOLA
2016	15342	S22501	917,72	2017	20000	FRANCESCHINI LORENZO
2016	15343	S22501	917,72	2017	20000	MARRAZZO ANGELOMARIA
2016	15344	S22501	20.134,40	2017	20000	IOVINO CIRO
2016	15346	S22501	1.212,57	2017	20000	BRUNI GIULIO
2016	15347	S22501	1.758,23	2017	20000	BRUNI GIULIO
2016	15348	S22501	2.122,00	2017	20000	SIST GIORGIO
2016	15349	S22501	333,46	2017	20000	CERBONE ANDREA
2016	15350	S22501	333,46	2017	20000	TRENTINI ALESSANDRO
2016	15351	S22501	272,83	2017	20000	PEGORARO PAOLA
2016	15352	S22501	272,83	2017	20000	FORNALCZYK MARIOLA
2016	15354	S22501	1.125,00	2017	20000	PRIMAVERA ALESSIO
2016	15355	S22501	375,00	2017	20000	BUX VINCENZO
2016	15356	S22501	1.687,50	2017	20000	SIST GIORGIO
2016	15357	S22501	562,50	2017	20000	PEGORARO PAOLA
2016	15358	S22501	1.573,99	2017	20000	BRUNI GIULIO
2016	15359	S22501	1.259,19	2017	20000	SIST GIORGIO
2016	15360	S22501	629,60	2017	20000	FORNALCZYK MARIOLA
2016	15361	S22501	629,60	2017	20000	MARRAZZO ANGELOMARIA
2016	15362	S22501	467,81	2017	20000	PRIMAVERA ALESSIO
2016	15363	S22501	187,12	2017	20000	PEGORARO PAOLA
2016	15364	S22501	187,12	2017	20000	MARRAZZO ANGELOMARIA
2016	15365	S22501	1.708,00	2017	20000	ABC FLOOR DESIGNER S.R.L.
2016	15366	S22501	9,75	2017	20000	CNS - CONSORZIO NAZIONALE SERVIZI
2016	15367	S22501	225,00	2017	20000	AJESE ALESSANDRA
2016	15368	S22501	150,00	2017	20000	BUX VINCENZO
2016	15369	S22501	112,50	2017	20000	STRANIERI MARIA
2016	15370	S22501	93,75	2017	20000	CERBONE ANDREA
2016	15371	S22501	93,75	2017	20000	COSTANTINO ANDREA
2016	15372	S22501	37,50	2017	20000	FORNALCZYK MARIOLA
2016	15373	S22501	37,50	2017	20000	PEGORARO PAOLA
2016	15375	S22501	1.018,67	2017	20000	CREDITORI DIVERSI
2016	15377	S22501	1.273,34	2017	20000	CREDITORI DIVERSI
2016	15380	S22501	1.273,34	2017	20000	CREDITORI DIVERSI
2016	15381	S22501	10.742,21	2017	20000	PRO.G.EDIL. S.R.L.
2016	15391	S25904	66.054,00	2017	10001	LAZIOCREA S.P.A.
2016	15392	S25904	295.585,36	2017	10001	LAZIOCREA S.P.A.



Anno Impegno	Numero Impegno	Capitolo	Importo	Esigibilità	Class. Capitolo	Creditore
2016	15395	S25904	4.270,00	2017	10001	LAZIOCREA S.P.A.
2016	15396	S25904	6.161,00	2017	10001	LAZIOCREA S.P.A.
2016	15397	S25905	120.898,34	2017	10001	LAZIOCREA S.P.A.
2016	15399	S26502	395.951,22	2017	20000	LAZIOCREA S.P.A.
2016	15400	S26502	445.992,67	2017	20000	LAZIOCREA S.P.A.
2016	15402	S26502	350.000,00	2017	20000	MINISTERO DELLO SVILUPPO ECONOMICO
2016	15404	S26502	231.800,00	2017	20000	LAZIOCREA S.P.A.
2016	15406	S26502	265.500,00	2017	20000	LAZIOCREA S.P.A.
2016	15407	S26502	30.000,00	2017	20000	LAZIOCREA S.P.A.
2016	15408	S26503	488.456,36	2017	20000	LAZIOCREA S.P.A.
2016	15409	S26507	23.385,15	2017	20000	LAZIOCREA S.P.A.
2016	15410	S26515	8.807,64	2017	20000	BRAVOSOLUTION ITALIA S.P.A.
2016	15411	S26515	202,00	2017	20000	BRAVOSOLUTION ITALIA S.P.A.
2016	15412	S26515	164.386,63	2017	20000	LAZIOCREA S.P.A.
2016	15413	S26515	10.472,42	2017	20000	LAZIOCREA S.P.A.
2016	15414	S26515	12.200,00	2017	20000	LAZIOCREA S.P.A.
2016	15415	S26515	18.300,00	2017	20000	LAZIOCREA S.P.A.
2016	15416	S26515	46.360,00	2017	20000	LAZIOCREA S.P.A.
2016	15417	S26515	2.135,00	2017	20000	LAZIOCREA S.P.A.
2016	15422	T13406	0,16	2017	10020	MERRILL LYNCH INTERNATIONAL BANK LIMITED
2016	15423	T19101	1.273,02	2017	33001	LEXMEDIA S.R.L.
2016	15424	T19102	800,00	2017	33001	AUTORITA NAZIONALE ANTICORRUZIONE
2016	15425	T19102	800,00	2017	33001	AUTORITA NAZIONALE ANTICORRUZIONE
2016	15427	T19407	20,00	2017	10000	STANDARD & POOR'S CMSI SRL
2016	15436	T19412	7.263,00	2017	10000	IUDICONE GIANLUCA
2016	15438	T19412	348,14	2017	10000	CAPRARELLI CARLO
2016	15439	T19412	960,45	2017	10000	PALOMBO GIANLUIGI
2016	15440	T19412	0,06	2017	10000	COTECCHIA GIUSEPPE
2016	15441	T19412	21.931,50	2017	10000	ROCCHETTI RENATO
2016	15442	T19412	45,91	2017	10000	LIBERATORI CLAUDIA
2016	15443	T19412	4.717,84	2017	10000	CONCIATORE FRANCESCO
2016	15444	T19412	45,90	2017	10000	LIBERATORI ROBERTA
2016	15445	T19412	13.113,02	2017	10000	E.L.E.A. CONSORZIO.
2016	15446	T19412	2.061,99	2017	10000	DITTA EUGENIO SABATINI DI ANDREA RONDININI
2016	15447	T19412	0,06	2017	10000	FERRI GRAZIA MARIA
2016	15448	T19412	0,10	2017	10000	DI VEROLI GIOVANNI
2016	15449	T19412	0,04	2017	10000	CUOMO MAURIZIO
2016	15450	T19412	11.931,44	2017	10000	DEL VERME DELFO
2016	15451	T19412	0,05	2017	10000	DI GIROLAMO RICCARDO
2016	15452	T19412	30.347,59	2017	10000	GUALDI MARCELLO
2016	15454	T19412	0,02	2017	10000	VENTRIGLIA RAFFAELE
2016	15455	T19412	6.212,23	2017	10000	DI RENZI CESARE
2016	15456	T19412	28.556,77	2017	10000	PARUTA GIUSEPPE
2016	15457	T19412	18.131,11	2017	10000	PIZZICARIA MASSIMO
2016	15458	T19412	90,00	2017	10000	IMPRONTA FRANCESCO
2016	15459	T19412	68,83	2017	10000	ROSSETTI ALESSANDRA
2016	15460	T19412	45,90	2017	10000	LIBERATORI SABRINA
2016	15461	T19412	9.725,56	2017	10000	TUCCI ELISA
2016	15462	T19412	9.734,41	2017	10000	MARINI MARCELLO
2016	15463	T19412	9.734,41	2017	10000	MARINI RITA
2016	15464	T19412	25.875,66	2017	10000	CANDINI PAOLO
2016	15465	T19412	0,02	2017	10000	UGOLINI FEDERICO
2016	15466	T19412	11.668,50	2017	10000	LE CURE CLINICHE MODERNE S.R.L.
2016	15467	T19412	0,41	2017	10000	CIPOLLONI NICOLETTA
2016	15468	T19412	0,01	2017	10000	ZETARI MARIA GIUSEPPINA
2016	15470	T19412	1.340,78	2017	10000	CAPRARELLI ANTONELLA
2016	15471	T19412	1.383,73	2017	10000	ROSSI GIANNI
2016	15472	T19412	348,77	2017	10000	CALASCIBETTA SANTO
2016	15473	T19412	12.005,32	2017	10000	MAURO MARIA TERESA
2016	15475	T19412	1.200,00	2017	10000	ACQUALATINA SPA
2016	15476	T19413	10,00	2017	10000	CENTOFANTE CATERINA
2016	15481	T19413	54,00	2017	10000	MONALDI ROBERTO
2016	15484	T19413	88,18	2017	10000	DI ROMA LAURA
2016	15485	T19413	60,00	2017	10000	CECCARELLI STEFANO
2016	15488	T19413	1.000,00	2017	10000	FINTEL ENERGIA GROUP SPA
2016	15491	T19415	3.337,50	2017	10000	MORUZZI ELISA
2016	15497	T19420	4.932,55	2017	10001	POSTE ITALIANE S.P.A.
2016	15498	T19420	0,30	2017	10001	POSTE ITALIANE S.P.A.
2016	15499	T19425	1.073,28	2017	10001	FAUSTO VITTOCCI & C. SAS
2016	15500	T19427	30,00	2017	10000	AUTORITA' PER LA VIGILANZA SUI CONTRATTI PUBBLICI

Anno Impegno	Numero Impegno	Capitolo	Importo	Esigibilità	Class. Capitolo	Creditore
2016	15501	T19427	600,00	2017	10000	AUTORITA' PER LA VIGILANZA SUI CONTRATTI PUBBLICI
2016	15502	T19427	30,00	2017	10000	AUTORITA NAZIONALE ANTICORRUZIONE
2016	15503	T19427	30,00	2017	10000	AUTORITA' PER LA VIGILANZA SUI CONTRATTI PUBBLICI
2016	15504	T19427	225,00	2017	10000	AUTORITA' PER LA VIGILANZA SUI CONTRATTI PUBBLICI
2016	15505	T19427	600,00	2017	10000	AUTORITA' PER LA VIGILANZA SUI CONTRATTI PUBBLICI
2016	15506	T19427	225,00	2017	10000	AUTORITA' PER LA VIGILANZA SUI CONTRATTI PUBBLICI
2016	15508	T19427	225,00	2017	10000	AUTORITA' PER LA VIGILANZA SUI CONTRATTI PUBBLICI
2016	15509	T19427	135,00	2017	10000	AUTORITA' PER LA VIGILANZA SUI CONTRATTI PUBBLICI
2016	15510	T19427	225,00	2017	10000	AUTORITA' PER LA VIGILANZA SUI CONTRATTI PUBBLICI
2016	15511	T19427	30,00	2017	10000	AUTORITA' PER LA VIGILANZA SUI CONTRATTI PUBBLICI
2016	15512	T19427	225,00	2017	10000	AUTORITA' PER LA VIGILANZA SUI CONTRATTI PUBBLICI
2016	15513	T19427	135,00	2017	10000	AUTORITA' PER LA VIGILANZA SUI CONTRATTI PUBBLICI
2016	15514	T19427	225,00	2017	10000	AUTORITA' PER LA VIGILANZA SUI CONTRATTI PUBBLICI
2016	15515	T19427	30,00	2017	10000	AUTORITA' PER LA VIGILANZA SUI CONTRATTI PUBBLICI
2016	15516	T19427	30,00	2017	10000	AUTORITA' PER LA VIGILANZA SUI CONTRATTI PUBBLICI
2016	15517	T19427	800,00	2017	10000	AUTORITA NAZIONALE ANTICORRUZIONE
2016	15518	T19427	575,00	2017	10000	AUTORITA NAZIONALE ANTICORRUZIONE
2016	15519	T19427	30,00	2017	10000	AUTORITA NAZIONALE ANTICORRUZIONE
2016	15520	T19427	800,00	2017	10000	AUTORITA NAZIONALE ANTICORRUZIONE
2016	15523	T19427	30,00	2017	10000	AUTORITA NAZIONALE ANTICORRUZIONE
2016	15524	T19427	30,00	2017	10000	AUTORITA NAZIONALE ANTICORRUZIONE
2016	15528	T19427	600,00	2017	10000	AUTORITA NAZIONALE ANTICORRUZIONE
2016	15531	T19427	30,00	2017	10000	AUTORITA NAZIONALE ANTICORRUZIONE
2016	15532	T19427	225,00	2017	10000	AUTORITA NAZIONALE ANTICORRUZIONE
2016	15534	T19427	1.205,00	2017	10000	AUTORITA NAZIONALE ANTICORRUZIONE
2016	15535	T19427	600,00	2017	10000	AUTORITA NAZIONALE ANTICORRUZIONE
2016	15536	T19427	30,00	2017	10000	AUTORITA NAZIONALE ANTICORRUZIONE
2016	15537	T19427	600,00	2017	10000	AUTORITA NAZIONALE ANTICORRUZIONE
2016	15556	T19501	1.000,00	2017	10001	BARBERI FABIO
2016	15557	T19501	903,50	2017	10001	DESALVO EMILIO
2016	15558	T19501	2.583,00	2017	10001	AGHAI WICHKI AHMAD REZA
2016	15559	T19501	0,35	2017	10001	MODOLA CARMINE
2016	15560	T19501	2.582,00	2017	10001	VALISERRA VALERIA
2016	15561	T19501	1.291,50	2017	10001	COLA ANNA
2016	15562	T19501	903,50	2017	10001	DE VITA ADRIANO
2016	15563	T19501	1.291,50	2017	10001	RASTELLI LAURA
2016	15564	T19501	646,00	2017	10001	SCALZINI PATRIZIA
2016	15565	T19501	646,00	2017	10001	SANTORO ALESSANDRA
2016	15566	T19501	2.583,00	2017	10001	CARLINI ISABELLA
2016	15567	T19501	2.583,00	2017	10001	FONDO PROGETTI MIGLIORAMENTO ORGANIZZATIVO
2016	15568	T19501	1.807,00	2017	10001	LAZZARI MARIA ROSARIA
2016	15569	T19501	2.583,00	2017	10001	VITIELLO BARBARA
2016	15570	T19501	1.807,00	2017	10001	MORETTI GIORGIA
2016	15571	T19501	8.780,00	2017	10001	FONDO PROGETTI MIGLIORAMENTO ORGANIZZATIVO
2016	15572	T19501	7.734,01	2017	10001	FONDO PROGETTI MIGLIORAMENTO ORGANIZZATIVO
2016	15573	T19501	1.807,00	2017	10001	ALFARANO ALESSIA
2016	15574	T19501	224,74	2017	10001	CARLETTI ROLANDO
2016	15575	T19501	910,00	2017	10001	DI MODUGNO CONSIGLIA
2016	15576	T19501	1.531,00	2017	10001	GIORNI DANIELA
2016	15577	T19501	2.254,00	2017	10001	GUGLIOTTI BARBARA
2016	15578	T19501	0,35	2017	10001	PETRUCCINI AUGUSTO
2016	15579	T19501	1.006,57	2017	10001	PIZZINGRILLI GIORDANA
2016	15580	T19501	2.582,00	2017	10001	ALFIERI FABRIZIO
2016	15581	T19501	2.582,00	2017	10001	DI FRANCO MARIA TERESA
2016	15582	T19501	2.582,00	2017	10001	PELO MASSIMO
2016	15583	T19501	2.582,00	2017	10001	SEGUITI ALESSANDRO
2016	15584	T19501	2.582,00	2017	10001	VENDITTI EUGENIO
2016	15585	T19501	1.807,00	2017	10001	LAZZARI MARIA ROSARIA
2016	15586	T19501	19.881,00	2017	10001	FONDO PROGETTI MIGLIORAMENTO ORGANIZZATIVO
2016	15587	T19501	116.358,60	2017	10001	LAZIOCREA S.P.A.
2016	15588	T19501	903,50	2017	10001	FREDI FLAVIA
2016	15589	T19501	2.582,00	2017	10001	CARDELLICCHIO ORESTE
2016	15594	T19504	2.895,72	2017	10001	POSTEL S.P.A.
2016	15609	T19518	0,01	2017	35004	DITS SRL
2016	15622	T19524	1.000,00	2017	10001	GENAZZANO COMUNE
2016	15623	T19524	6.000,00	2017	10001	ROCCA D'ARCE COMUNE
2016	15624	T19524	6.000,00	2017	10001	VALLEMAIO COMUNE
2016	15625	T19524	6.000,00	2017	10001	NORMA COMUNE
2016	15626	T19525	418,00	2017	10001	MOVIMENTO FEDERALISTA EUROPEO
2016	15627	T19525	98,40	2017	10001	CESMA - CENTRO STUDI MARCHE

Anno Impegno	Numero Impegno	Capitolo	Importo	Esigibilità	Class. Capitolo	Creditore
2016	15628	T19525	117,25	2017	10001	C.I.A.S. (CENTRO INTERNAZ.LE AMICI SCUOLA )
2016	15629	T19530	1.249.107,05	2017	33001	LAZIO INNOVA S.P.A.
2016	15631	T19535	2.757,20	2017	10000	POLO DIDATTICO SRL
2016	15633	T19552	14,46	2017	10000	BIC LAZIO S.P.A.
2016	15675	A41113	1.097.850,00	2017	50100	CITTA' METROPOLITANA DI ROMA CAPITALE
2016	15676	A41113	117.000,00	2017	50100	LATINA AMMINISTRAZIONE PROVINCIALE
2016	15677	A41114	81.900,00	2017	51100	LATINA AMMINISTRAZIONE PROVINCIALE
2016	15678	A41114	768.495,00	2017	51100	CITTA' METROPOLITANA DI ROMA CAPITALE
2016	15679	A41115	35.100,00	2017	52100	LATINA AMMINISTRAZIONE PROVINCIALE
2016	15680	A41115	329.355,00	2017	52100	CITTA' METROPOLITANA DI ROMA CAPITALE
2016	15690	A41122	115.700,00	2017	50100	CITTA' METROPOLITANA DI ROMA CAPITALE
2016	15695	A41122	234.000,00	2017	50100	CITTA' METROPOLITANA DI ROMA CAPITALE
2016	15696	A41122	325.300,00	2017	50100	LAZIODISU
2016	15697	A41122	511.350,00	2017	50100	CITTA' METROPOLITANA DI ROMA CAPITALE
2016	15698	A41122	921.754,00	2017	50100	LAZIODISU
2016	15701	A41123	227.710,00	2017	51100	LAZIODISU
2016	15702	A41123	645.227,80	2017	51100	LAZIODISU
2016	15703	A41123	357.945,00	2017	51100	CITTA' METROPOLITANA DI ROMA CAPITALE
2016	15705	A41123	80.990,00	2017	51100	CITTA' METROPOLITANA DI ROMA CAPITALE
2016	15707	A41123	163.800,00	2017	51100	CITTA' METROPOLITANA DI ROMA CAPITALE
2016	15708	A41124	70.200,00	2017	52100	CITTA' METROPOLITANA DI ROMA CAPITALE
2016	15709	A41124	97.590,00	2017	52100	LAZIODISU
2016	15714	A41124	276.526,20	2017	52100	LAZIODISU
2016	15715	A41124	153.405,00	2017	52100	CITTA' METROPOLITANA DI ROMA CAPITALE
2016	15716	A41124	34.710,00	2017	52100	CITTA' METROPOLITANA DI ROMA CAPITALE
2016	15719	A41134	516.736,82	2017	50100	CLES S.R.L.
2016	15720	A41135	361.715,85	2017	51100	CLES S.R.L.
2016	15724	A41136	155.021,04	2017	52100	CLES S.R.L.
2016	15726	A41143	2.500.000,00	2017	50100	CREDITORI DIVERSI
2016	15727	A41144	1.750.000,00	2017	51100	CREDITORI DIVERSI
2016	15728	A41145	750.000,00	2017	52100	CREDITORI DIVERSI
2016	15729	A41146	34.694,07	2017	50100	FROSINONE COMUNE
2016	15730	A41146	17.430,00	2017	50100	ALBANO LAZIALE COMUNE
2016	15731	A41146	194.312,09	2017	50100	ROMA CAPITALE
2016	15732	A41147	24.285,85	2017	51100	FROSINONE COMUNE
2016	15733	A41147	136.018,46	2017	51100	ROMA CAPITALE
2016	15734	A41147	12.201,00	2017	51100	ALBANO LAZIALE COMUNE
2016	15735	A41148	5.229,00	2017	52100	ALBANO LAZIALE COMUNE
2016	15736	A41148	10.408,22	2017	52100	FROSINONE COMUNE
2016	15737	A41148	58.293,63	2017	52100	ROMA CAPITALE
2016	15738	A41149	163.200,00	2017	50100	CREDITORI DIVERSI
2016	15739	A41150	114.240,00	2017	51100	CREDITORI DIVERSI
2016	15740	A41151	48.960,00	2017	52100	CREDITORI DIVERSI
2016	15742	A41158	23.365,40	2017	50100	CALBUCCI PAOLO
2016	15743	A41158	13.375,74	2017	50100	DELLA CHIARA MARCO
2016	15744	A41158	9.433,43	2017	50100	FERRARA LUCA
2016	15745	A41159	16.316,60	2017	51100	CALBUCCI PAOLO
2016	15746	A41159	6.544,43	2017	51100	FERRARA LUCA
2016	15747	A41159	9.323,58	2017	51100	DELLA CHIARA MARCO
2016	15750	A41160	2.804,88	2017	52100	FERRARA LUCA
2016	15751	A41160	3.995,94	2017	52100	DELLA CHIARA MARCO
2016	15752	A41160	6.992,76	2017	52100	CALBUCCI PAOLO
2016	15801	A42173	34.493,67	2017	50200	BIC LAZIO S.P.A.
2016	15807	A42174	24.145,57	2017	51200	BIC LAZIO S.P.A.
2016	15809	A42175	10.348,10	2017	52200	BIC LAZIO S.P.A.
2016	15819	A42182	144.830,63	2017	50200	LAZIOCREA S.P.A.
2016	15820	A42183	101.381,44	2017	51200	LAZIOCREA S.P.A.
2016	15821	A42184	43.449,19	2017	52200	LAZIOCREA S.P.A.
2016	15824	B22501	12.619,53	2017	20000	CONSORZIO COSILAM
2016	15825	B22501	588,31	2017	20000	CANEPINA COMUNE
2016	15826	B22501	3.742,94	2017	20000	PESCOROCCHIANO COMUNE
2016	15827	B22501	277.516,18	2017	20000	CONSORZIO A.S.I. PROVINCIA FROSINONE
2016	15828	B22501	55.160,91	2017	20000	CONSORZIO COSILAM
2016	15829	B22501	31.109,82	2017	20000	CONSORZIO COSILAM
2016	15830	B22501	3.380,85	2017	20000	LUBRIANO COMUNE
2016	15832	B41900	58,28	2017	10100	CANINO COMUNE
2016	15843	B41900	5.584,80	2017	10100	TUSCANIA COMUNE
2016	15846	B41900	10.000,00	2017	10100	ROMA CAPITALE
2016	15847	B41900	10.000,00	2017	10100	ROMA CAPITALE
2016	15848	B41900	100.000,00	2017	10100	LATINA COMUNE

Anno Impegno	Numero Impegno	Capitolo	Importo	Esigibilità	Class. Capitolo	Creditore
2016	15855	B41900	15,00	2017	10100	VICOVARO COMUNE
2016	15859	B41900	10.000,00	2017	10100	PIGLIO COMUNE
2016	15874	B41900	10.000,00	2017	10100	SONNINO COMUNE
2016	15875	B41900	8.318,84	2017	10100	AMATRICE COMUNE
2016	15876	B41900	7,30	2017	10100	CONTIGLIANO COMUNE
2016	15883	B41900	17.000,00	2017	10100	MARINO COMUNE
2016	15885	B41900	10.000,00	2017	10100	ANGUILLARA SABAZIA COMUNE
2016	15891	B41900	10.000,00	2017	10100	GAVIGNANO COMUNE
2016	15895	B41900	0,01	2017	10100	LANUVIO COMUNE
2016	15899	B41900	3,60	2017	10100	NAZZANO COMUNE
2016	15902	B41900	10.000,00	2017	10100	PALESTRINA COMUNE
2016	15915	B41900	10.433,06	2017	10100	ACQUAPENDENTE COMUNE
2016	15917	B41900	10.000,00	2017	10100	BAGNOREGIO COMUNE
2016	15924	B41900	10.000,00	2017	10100	ALVITO COMUNE
2016	15925	B41901	1.317,76	2017	10100	VIGNANELLO PRO.LOCO
2016	15926	B41901	1.618,63	2017	10100	PRO LOCO DI MONTE ROMANO
2016	15928	B41901	30,74	2017	10100	CORCHIANO PRO.LOCO
2016	15933	B41901	7.819,53	2017	10100	ASSOCIAZIONE TURISTICA PRO LOCO PALIANO
2016	15935	B41901	6.177,00	2017	10100	SERRONE PRO LOCO
2016	15936	B41901	6.584,44	2017	10100	ASSOCIAZIONE PRO LOCO SUPINO
2016	15939	B41901	25.000,00	2017	10100	PONZA PRO.LOCO
2016	15943	B41901	10.000,00	2017	10100	AMATRICE PRO.LOCO
2016	15944	B41901	1.637,04	2017	10100	PRO LOCO DI ANTRODOCO
2016	15945	B41901	660,65	2017	10100	BELMONTE IN SABINA PRO LOCO
2016	15948	B41901	3.066,63	2017	10100	CASTEL DI TORA PRO.LOCO
2016	15949	B41901	6.228,80	2017	10100	POGGIO BUSTONE PRO.LOCO
2016	15950	B41901	10.000,00	2017	10100	POGGIO MOIANO PRO.LOCO
2016	15954	B41901	1.054,60	2017	10100	BELLEGRA PRO.LOCO
2016	15955	B41901	2.104,02	2017	10100	ASSOCIAZIONE PRO LOCO BRACCIANO
2016	15963	B41901	2.054,88	2017	10100	PISONIANO PRO.LOCO
2016	15968	B41901	8.000,00	2017	10100	BOLSENA PRO.LOCO
2016	15971	B43907	24.184,60	2017	10000	LAZIOCREA S.P.A.
2016	15974	C11101	1.632,03	2017	33001	PACIFICO MASSIMILIANO
2016	15975	C11101	2.000,00	2017	33001	DELOGU ROBERTO
2016	15976	C11101	1.820,88	2017	33001	SCARSO ILARIA
2016	15977	C11101	1.820,88	2017	33001	PICCOLO BRUNO
2016	15978	C11101	1.820,88	2017	33001	CANCEMI FRANCO
2016	15979	C11101	1.826,88	2017	33001	FORCONI AMBRA
2016	15980	C11101	8.454,49	2017	33001	DE SANTIS STEFANO
2016	15981	C11101	15.606,26	2017	33001	BRANCATI RAFFAELE
2016	15982	C11101	15.606,26	2017	33001	CRISTOFARO LUCIA
2016	15983	C11101	14.610,44	2017	33001	MAIOLO STEFANO
2016	15985	C11101	15.606,26	2017	33001	DELOGU ROBERTO
2016	15986	C11101	27.720,92	2017	33001	PACIFICO MASSIMILIANO
2016	15987	C11101	898,69	2017	33001	SCARSO ILARIA
2016	15988	C11101	1.533,39	2017	33001	PICCOLO BRUNO
2016	15989	C11101	2.000,00	2017	33001	CANCEMI FRANCO
2016	15990	C11101	1.549,39	2017	33001	FORCONI AMBRA
2016	15991	C11101	2.000,00	2017	33001	DE SANTIS STEFANO
2016	15992	C11101	2.000,00	2017	33001	BRANCATI RAFFAELE
2016	15993	C11101	1.568,21	2017	33001	CRISTOFARO LUCIA
2016	15994	C11101	2.000,00	2017	33001	MAIOLO STEFANO
2016	15997	C12148	165.303,72	2017	33002	SIAD AUTOTRASPORTI E SCAVI S.R.L.
2016	15998	C12148	60.000,00	2017	33002	CREDITORI DIVERSI
2016	15999	C12148	3.050,00	2017	33002	CREDITORI DIVERSI
2016	16000	C12148	1.730,42	2017	33002	CREDITORI DIVERSI
2016	16001	C12148	468,02	2017	33002	GIBERTI GIANLUCA
2016	16002	C12148	1.240,26	2017	33002	IUDICONE GIANLUCA
2016	16003	C12148	351,02	2017	33002	DI ROCCO EDMONDO
2016	16004	C12148	93,60	2017	33002	COLOMBINI ROBERTO
2016	16005	C12148	2.684,00	2017	33002	CREDITORI DIVERSI
2016	16006	C12148	93,60	2017	33002	DAMIANI PAOLO
2016	16007	C12148	93,60	2017	33002	CASTALDO FRANCO
2016	16008	C12148	585,03	2017	33002	CREDITORI DIVERSI
2016	16009	C12148	76.619,41	2017	33002	CREDITORI DIVERSI
2016	16010	C12148	12.200,00	2017	33002	CREDITORI DIVERSI
2016	16011	C12148	386,84	2017	33002	FALCO GIOVANNI
2016	16012	C12148	483,55	2017	33002	OCCHINO GIOVANNI
2016	16013	C12148	580,27	2017	33002	DI ROCCO EDMONDO
2016	16014	C12148	96,71	2017	33002	MASTROMATTEI DAVIDE

Anno Impegno	Numero Impegno	Capitolo	Importo	Esigibilità	Class. Capitolo	Creditore
2016	16015	C12148	193,42	2017	33002	DAMIANI PAOLO
2016	16016	C12148	96,71	2017	33002	CASTALDO FRANCO
2016	16017	C12148	96,71	2017	33002	MARCHETTI BEATRICE
2016	16018	C12148	483,55	2017	33002	CREDITORI DIVERSI
2016	16019	C12148	1.329.500,00	2017	33002	CREDITORI DIVERSI
2016	16021	C12148	20.000,00	2017	33002	AMA - AZIENDA MUNICIPALE AMBIENTE
2016	16022	C12148	249,90	2017	33002	FALCO GIOVANNI
2016	16024	C12148	2.292,00	2017	33002	CREDITORI DIVERSI
2016	16031	C12148	2.049,18	2017	33002	COLETTA VITTORIO
2016	16032	C12148	1.299,48	2017	33002	DI ROCCO EDMONDO
2016	16033	C12148	199,92	2017	33002	CASTALDO FRANCO
2016	16034	C12148	399,84	2017	33002	MATERA ALESSANDRO
2016	16035	C12148	399,84	2017	33002	DAMIANI PAOLO
2016	16036	C12148	399,84	2017	33002	MARCHETTI BEATRICE
2016	16037	C12148	1.249,50	2017	33002	CREDITORI DIVERSI
2016	16038	C12148	10.000,00	2017	33002	AMA - AZIENDA MUNICIPALE AMBIENTE
2016	16039	C12148	770,61	2017	33002	AMA - AZIENDA MUNICIPALE AMBIENTE
2016	16040	C12148	66.926,00	2017	33002	G.F.S.COSTRUZIONI S.R.L.
2016	16041	C12148	2.233,10	2017	33002	G.F.S.COSTRUZIONI S.R.L.
2016	16042	C12148	35.127,94	2017	33002	DI MURO ANTONIO
2016	16043	C12507	66.437,00	2017	20000	CASTEL GANDOLFO COMUNE
2016	16044	C12511	2.407.174,88	2017	20000	FIUGGI COMUNE
2016	16045	C12520	1.031.631,70	2017	20000	FIUGGI COMUNE
2016	16046	C12520	86.887,71	2017	20000	MONTEFIASCONE COMUNE
2016	16047	C12520	129.741,84	2017	20000	ALLUMIERE COMUNE
2016	16048	C12520	15.456,21	2017	20000	SAN CESAREO COMUNE
2016	16049	C12520	19.657,86	2017	20000	GIULIANO DI ROMA COMUNE
2016	16050	C12520	139.868,11	2017	20000	CITTA' METROPOLITANA DI ROMA CAPITALE
2016	16051	C12520	9.828,39	2017	20000	VALMONTONE COMUNE
2016	16068	C12577	37.120,27	2017	20000	FORMIA COMUNE
2016	16069	C12577	50.646,90	2017	20000	BASSIANO COMUNE
2016	16070	C12577	22.212,55	2017	20000	CERVERA DI ROMA COMUNE
2016	16072	C12577	54.444,00	2017	20000	PISONIANO COMUNE
2016	16079	C12577	7.881,12	2017	20000	CARBOGNANO COMUNE
2016	16084	C12577	1.566,49	2017	20000	VALLEROTONDA COMUNE
2016	16088	C12577	54.444,00	2017	20000	BELMONTE CASTELLO COMUNE
2016	16090	C12577	38.799,63	2017	20000	LARIANO COMUNE
2016	16091	C12577	90.095,00	2017	20000	ITRI COMUNE
2016	16096	C12577	1.400,29	2017	20000	ARCE COMUNE
2016	16099	C12577	2.268,42	2017	20000	CAMPODIMELE COMUNE
2016	16100	C12577	32.377,65	2017	20000	CAPRANICA COMUNE
2016	16107	C12577	11.452,58	2017	20000	ORTE COMUNE
2016	16108	C12577	22.629,40	2017	20000	PASTENA COMUNE
2016	16109	C12577	20.768,36	2017	20000	PISONIANO COMUNE
2016	16115	C12577	54.444,00	2017	20000	RIGNANO FLAMINIO COMUNE
2016	16116	C12577	40.727,15	2017	20000	LATINA COMUNE
2016	16117	C12577	3.824,51	2017	20000	TREVIGNANO ROMANO COMUNE
2016	16123	C12577	5.845,71	2017	20000	FORMIA COMUNE
2016	16124	C12577	7.517,19	2017	20000	FONTANA LIRI COMUNE
2016	16510	C21518	8.980,00	2017	10000	CASSINO COMUNE
2016	16511	C21518	7.566,32	2017	10000	RIPI COMUNE
2016	16512	C21518	6.940,00	2017	10000	RIETI COMUNE
2016	16513	C21518	8.540,00	2017	10000	SERMONETA COMUNE
2016	16514	C21518	10.000,00	2017	10000	ALATRI COMUNE
2016	16515	C21518	7.962,50	2017	10000	VETRALLA COMUNE
2016	16516	C21518	10.800,00	2017	10000	LATINA COMUNE
2016	16517	C21518	9.000,00	2017	10000	MARCELLINA COMUNE
2016	16518	C21518	10.000,00	2017	10000	ZAGAROLO COMUNE
2016	16519	C21518	10.000,00	2017	10000	CAVE COMUNE
2016	16520	C21518	7.566,00	2017	10000	SORIANO NEL CIMINO COMUNE
2016	16521	C21518	14.000,00	2017	10000	ROMA CAPITALE
2016	16522	C21518	10.000,00	2017	10000	FROSINONE COMUNE
2016	16523	C21518	7.200,00	2017	10000	GUIDONIA MONTECELIO COMUNE
2016	16524	C21518	10.000,00	2017	10000	ALATRI COMUNE
2016	16525	C21518	6.180,00	2017	10000	CASTELNUOVO DI PORTO COMUNE
2016	16526	C21518	8.000,00	2017	10000	RIGNANO FLAMINIO COMUNE
2016	16527	C21518	8.128,00	2017	10000	AQUINO COMUNE
2016	16528	C21518	7.200,00	2017	10000	LADISPOLI COMUNE
2016	16529	C21518	9.600,00	2017	10000	TERRACINA COMUNE
2016	16530	C21518	14.000,00	2017	10000	FIUMICINO COMUNE

Anno Impegno	Numero Impegno	Capitolo	Importo	Esigibilità	Class. Capitolo	Creditore
2016	16531	C21518	14.000,00	2017	10000	ROMA CAPITALE
2016	16532	C21518	600,13	2017	10000	CAVE COMUNE
2016	16533	C21518	9.600,00	2017	10000	MENTANA COMUNE
2016	16534	C21518	9.600,00	2017	10000	PALIANO COMUNE
2016	16535	C21518	11.788,00	2017	10000	ROMA CAPITALE
2016	16536	C21518	9.600,00	2017	10000	LANUVIO COMUNE
2016	16537	C21518	9.600,00	2017	10000	ROMA CAPITALE
2016	16538	C21518	14.000,00	2017	10000	SAN GIOVANNI INCARICO COMUNE
2016	16539	C21518	8.400,00	2017	10000	FORMIA COMUNE
2016	16540	C21518	14.000,00	2017	10000	GAETA COMUNE
2016	16541	C21518	12.240,00	2017	10000	COLLEFERRO COMUNE
2016	16542	C21518	8.200,00	2017	10000	LABICO COMUNE
2016	16543	C21518	8.600,00	2017	10000	MINTURNO COMUNE
2016	16544	C21518	9.400,00	2017	10000	CEPRANO COMUNE
2016	16545	C21518	35.000,00	2017	10000	ROMA CAPITALE
2016	16546	C21518	24.500,00	2017	10000	ROMA CAPITALE
2016	16547	C21518	24.975,00	2017	10000	ROMA CAPITALE
2016	16548	C21518	25.000,00	2017	10000	GAETA COMUNE
2016	16549	C21518	17.500,00	2017	10000	ROMA CAPITALE
2016	16550	C21518	20.250,00	2017	10000	CERVETERI COMUNE
2016	16551	C21518	25.237,00	2017	10000	LATINA COMUNE
2016	16552	C21518	24.255,00	2017	10000	ISOLA DEL LIRI COMUNE
2016	16553	C21518	35.000,00	2017	10000	SORA COMUNE
2016	16554	C21518	17.500,00	2017	10000	MONTALTO DI CASTRO COMUNE
2016	16555	C21518	26.250,00	2017	10000	MAENZA COMUNE
2016	16556	C21518	15.750,00	2017	10000	CEPRANO COMUNE
2016	16557	C21518	24.500,00	2017	10000	SAN GIOVANNI INCARICO COMUNE
2016	16562	C22543	132.972,50	2017	20000	OLEVANO ROMANO COMUNE
2016	16564	C22543	39.353,71	2017	20000	SEGNI COMUNE
2016	16565	C22543	100.036,37	2017	20000	FONDI COMUNE
2016	16566	C22543	74.271,28	2017	20000	ROCCASECCA COMUNE
2016	16568	C22562	11.549,68	2017	20000	CIVITELLA SAN PAOLO COMUNE
2016	16570	C22562	28.541,27	2017	20000	ANIENE 10 COMUNITA' MONTANA
2016	16571	C22562	28.633,13	2017	20000	ANIENE 10 COMUNITA' MONTANA
2016	16572	C22562	63.824,82	2017	20000	CASTELLI ROMANI E PRENESTINI 11 COMUNITA' MONTANA
2016	16573	C22562	30.614,00	2017	20000	ANAGNI COMUNE
2016	16574	C22562	20.000,00	2017	20000	ANAGNI COMUNE
2016	16575	C22562	34.130,64	2017	20000	CEPRANO COMUNE
2016	16576	C22562	9.046,50	2017	20000	CIVITAVECCHIA COMUNE
2016	16579	C22562	4.203,93	2017	20000	JENNE COMUNE
2016	16580	C22562	24.150,97	2017	20000	LATINA COMUNE
2016	16582	C22562	73.069,60	2017	20000	CARBOGNANO COMUNE
2016	16583	C22562	14.642,36	2017	20000	ATINA COMUNE
2016	16585	C22562	34.054,42	2017	20000	MINTURNO COMUNE
2016	16588	C22562	2.745,84	2017	20000	GRAFFIGNANO COMUNE
2016	16589	C22562	59.604,13	2017	20000	ITRI COMUNE
2016	16590	C22562	92.060,34	2017	20000	LATINA COMUNE
2016	16591	C22562	69.683,68	2017	20000	LATINA COMUNE
2016	16593	C22562	3.799,46	2017	20000	LATINA COMUNE
2016	16594	C22562	14.877,64	2017	20000	LATINA COMUNE
2016	16595	C22562	22.671,53	2017	20000	MARTA COMUNE
2016	16597	C22562	33.328,59	2017	20000	SANTA MARINELLA COMUNE
2016	16598	C22562	21.924,95	2017	20000	COLLE SAN MAGNO COMUNE
2016	16599	C22562	59.788,75	2017	20000	FARA IN SABINA COMUNE
2016	16600	C22562	3.318,23	2017	20000	CAMPAGNANO DI ROMA COMUNE
2016	16601	C22562	10.814,33	2017	20000	VELLETRI COMUNE
2016	16602	C22562	8.314,84	2017	20000	ROMA CAPITALE
2016	16603	C22562	27.998,35	2017	20000	ROMA CAPITALE
2016	16604	C22562	14.816,00	2017	20000	ROMA CAPITALE
2016	16605	C22562	13.835,04	2017	20000	ROMA CAPITALE
2016	16606	C22562	28.844,80	2017	20000	ROMA CAPITALE
2016	16607	C22562	285.348,00	2017	20000	CITTA' METROPOLITANA DI ROMA CAPITALE
2016	16608	C22562	10.000,00	2017	20000	ROMA CAPITALE
2016	16609	C22562	27.260,21	2017	20000	ROMA CAPITALE
2016	16610	C22562	16.659,42	2017	20000	ROMA CAPITALE
2016	16612	C22562	44.898,83	2017	20000	ROMA CAPITALE
2016	16613	C22562	17.172,50	2017	20000	ROMA CAPITALE
2016	16615	C22562	23.419,44	2017	20000	ROMA CAPITALE
2016	16616	C22562	13.933,30	2017	20000	ROMA CAPITALE
2016	16617	C22562	73.069,60	2017	20000	ROMA CAPITALE

Anno Impegno	Numero Impegno	Capitolo	Importo	Esigibilità	Class. Capitolo	Creditore
2016	16618	C22562	37.689,60	2017	20000	ROMA CAPITALE
2016	16620	C22562	0,04	2017	20000	ROMA CAPITALE
2016	16621	C22562	3.978,15	2017	20000	ROMA CAPITALE
2016	16627	C22562	1.565,60	2017	20000	ISOLA DEL LIRI COMUNE
2016	16629	C22562	6.326,52	2017	20000	LATINA AMMINISTRAZIONE PROVINCIALE
2016	16630	C22562	18.744,28	2017	20000	SANT'ANDREA DEL GARIGLIANO COMUNE
2016	16631	C22562	11.996,97	2017	20000	SCANDRIGLIA COMUNE
2016	16633	C22562	270,12	2017	20000	PIANSANO COMUNE
2016	16634	C22562	14,39	2017	20000	POGGIO MOIANO COMUNE
2016	16637	C22562	26.383,20	2017	20000	MORLUPO COMUNE
2016	16638	C22562	18.269,25	2017	20000	FONTE NUOVA COMUNE
2016	16640	C22562	31.423,67	2017	20000	ACQUAFONDATA COMUNE
2016	16641	C22562	28.191,16	2017	20000	ROMA CAPITALE
2016	16642	C22562	13.235,65	2017	20000	ROMA CAPITALE
2016	16643	C22562	18.845,00	2017	20000	ROMA CAPITALE
2016	16647	C22562	14.059,60	2017	20000	ROMA CAPITALE
2016	16649	C22562	19.427,37	2017	20000	BARBARANO ROMANO COMUNE
2016	16651	C22562	27.177,69	2017	20000	SUTRI COMUNE
2016	16652	C22562	40.249,80	2017	20000	TERELLE COMUNE
2016	16654	C22562	30.379,60	2017	20000	VICALVI COMUNE
2016	16655	C22562	48.035,57	2017	20000	ROMA CAPITALE
2016	16656	C22562	20.786,72	2017	20000	ROVIANO COMUNE
2016	16657	C22562	92.467,48	2017	20000	CISTERNA DI LATINA COMUNE
2016	16658	C22562	7.293,67	2017	20000	FROSINONE AMMINISTRAZIONE PROVINCIALE
2016	16659	C22562	47.248,71	2017	20000	FONTE NUOVA COMUNE
2016	16661	C22562	27.703,18	2017	20000	CARBOGNANO COMUNE
2016	16662	C22562	24.167,57	2017	20000	CASALVIERI COMUNE
2016	16663	C22562	9.900,00	2017	20000	SANTI COSMA E DAMIANO COMUNE
2016	16664	C22562	23.135,38	2017	20000	SANT'ORESTE COMUNE
2016	16665	C22562	9.017,89	2017	20000	CASPERIA COMUNE
2016	16666	C22562	19.369,76	2017	20000	CASTEL MADAMA COMUNE
2016	16668	C22562	2.564,76	2017	20000	TURANIA COMUNE
2016	16669	C22562	43.527,16	2017	20000	ROMA CAPITALE
2016	16680	C22562	488.476,38	2017	20000	CITTA' METROPOLITANA DI ROMA CAPITALE
2016	16683	C22562	11.313,43	2017	20000	CAMPOLI APPENNINO COMUNE
2016	16684	C22562	23.538,81	2017	20000	CASALATTICO COMUNE
2016	16685	C22562	14.504,57	2017	20000	CASAPE COMUNE
2016	16686	C22562	35.741,65	2017	20000	TIVOLI COMUNE
2016	16688	C22562	2.163,13	2017	20000	CAMPOLI APPENNINO COMUNE
2016	16689	C22562	14.338,80	2017	20000	ATINA COMUNE
2016	16691	C22562	16.134,25	2017	20000	ROMA CAPITALE
2016	16692	C22562	6.176,89	2017	20000	ROMA CAPITALE
2016	16695	C22562	192.000,00	2017	20000	SANTA MARINELLA COMUNE
2016	16697	C22562	101.519,60	2017	20000	SUBIACO COMUNE
2016	16698	C22562	26.888,42	2017	20000	CASALVIERI COMUNE
2016	16699	C22562	81.274,68	2017	20000	SUTRI COMUNE
2016	16700	C22562	47.634,83	2017	20000	TORRICE COMUNE
2016	16701	C22562	8.523,87	2017	20000	FARA IN SABINA COMUNE
2016	16703	C22562	72.523,32	2017	20000	MIINTURNO COMUNE
2016	16704	C22562	15.880,11	2017	20000	CIVITA CASTELLANA COMUNE
2016	16707	C22562	10.423,73	2017	20000	CASAPROTA COMUNE
2016	16708	C22562	8.824,84	2017	20000	ALATRI COMUNE
2016	16709	C22562	2.561,56	2017	20000	NAZZANO COMUNE
2016	16710	C22562	26.812,50	2017	20000	POGGIO MOIANO COMUNE
2016	16712	C22562	50.000,00	2017	20000	ATINA COMUNE
2016	16714	C22562	26.040,58	2017	20000	MAGLIANO SABINA COMUNE
2016	16716	C22562	116,28	2017	20000	CONTIGLIANO COMUNE
2016	16717	C22562	41.224,74	2017	20000	FONTECHIARI COMUNE
2016	16719	C22562	3.474,55	2017	20000	CAMPAGNANO DI ROMA COMUNE
2016	16720	C22562	5.129,85	2017	20000	RIPI COMUNE
2016	16721	C22562	32.072,56	2017	20000	ROMA CAPITALE
2016	16724	C22562	2.277,00	2017	20000	ANAGNI COMUNE
2016	16729	C22562	168.305,12	2017	20000	ROMA CAPITALE
2016	16731	C22562	66.139,20	2017	20000	MONTI ERNICI 12 COMUNITA' MONTANA
2016	16732	C22562	14.944,95	2017	20000	BASSANO ROMANO COMUNE
2016	16734	C22562	38.888,60	2017	20000	POGGIO BUSTONE COMUNE
2016	16736	C22562	30.000,00	2017	20000	CEPRANO COMUNE
2016	16738	C22562	10.099,05	2017	20000	MIINTURNO COMUNE
2016	16739	C22562	31.607,56	2017	20000	BELMONTE CASTELLO COMUNE
2016	16740	C22562	34.224,80	2017	20000	VALMONTONE COMUNE

Anno Impegno	Numero Impegno	Capitolo	Importo	Esigibilità	Class. Capitolo	Creditore
2016	16742	C22562	17.715,10	2017	20000	NAZZANO COMUNE
2016	16743	C22562	9.259,42	2017	20000	ROMA CAPITALE
2016	16744	C22562	113.280,57	2017	20000	ROMA CAPITALE
2016	16746	C22562	129.968,40	2017	20000	ROMA CAPITALE
2016	16747	C22562	30.379,60	2017	20000	ROMA CAPITALE
2016	16749	C22562	10.000,00	2017	20000	ROMA CAPITALE
2016	16750	C22562	0,01	2017	20000	GIULIANO DI ROMA COMUNE
2016	16752	D12514	765.850,00	2017	20000	ASTRAL S.P.A
2016	16753	D12514	1.251.886,60	2017	20000	ASTRAL S.P.A
2016	16754	D12514	4.500.000,00	2017	20000	ASTRAL S.P.A
2016	16755	D21900	285.990,08	2017	10000	AUTORITA' PORTUALE CIVITAVECCHIA
2016	16818	D32505	15.000,00	2017	20000	DI BIAGIO CLAUDIO
2016	16825	D32505	15.000,00	2017	20000	ROLLE ENRICO
2016	16827	D32505	15.000,00	2017	20000	CAPUTI PIERLUIGI
2016	16829	D32505	273.348,00	2017	20000	FRASCATI COMUNE
2016	16840	D32511	2.218.907,00	2017	20000	ACQUALATINA SPA
2016	16846	D34503	155.000,00	2017	20000	OLEVANO ROMANO COMUNE
2016	16847	D34503	40.000,00	2017	20000	LABICO COMUNE
2016	16848	D34503	307.364,65	2017	20000	OLEVANO ROMANO COMUNE
2016	16849	D34503	229.868,66	2017	20000	FRASCATI COMUNE
2016	16850	D34503	75.963,78	2017	20000	FRASCATI COMUNE
2016	16852	D34503	132.262,87	2017	20000	CIVITA CASTELLANA COMUNE
2016	16854	D34504	15.877,49	2017	20000	CREDITORI DIVERSI
2016	16855	D34504	3.000,00	2017	20000	CREDITORI DIVERSI
2016	16856	D34504	27.114,57	2017	20000	TJT SOCIETA DI INGEGNERIA ARL
2016	16857	D34504	2.500,00	2017	20000	CREDITORI DIVERSI
2016	16858	D34504	24.300,00	2017	20000	CREDITORI DIVERSI
2016	16859	D34504	1.220.000,00	2017	20000	CREDITORI DIVERSI
2016	16860	D34504	2.500,00	2017	20000	CREDITORI DIVERSI
2016	16861	D34504	39.160,09	2017	20000	CREDITORI DIVERSI
2016	16862	D34504	124.430,00	2017	20000	CREDITORI DIVERSI
2016	16863	D34504	4.000,00	2017	20000	CREDITORI DIVERSI
2016	16864	D34504	2.087,99	2017	20000	SCIARRA FABIO
2016	16865	D34504	19.440,00	2017	20000	CREDITORI DIVERSI
2016	16866	D34504	15.000,00	2017	20000	CREDITORI DIVERSI
2016	16975	E12505	61.652,90	2017	20000	ARPINO COMUNE
2016	16979	E12505	39.084,00	2017	20000	ANAGNI COMUNE
2016	16989	E12505	61.652,90	2017	20000	CASALVIERI COMUNE
2016	16995	E12505	56.048,09	2017	20000	CASSINO COMUNE
2016	17000	E12505	61.652,90	2017	20000	CAMERATA NUOVA COMUNE
2016	17003	E12505	61.652,90	2017	20000	BASSIANO COMUNE
2016	17012	E12505	61.652,90	2017	20000	SAN FELICE CIRCEO COMUNE
2016	17013	E12505	61.652,90	2017	20000	CAPRANICA COMUNE
2016	17017	E12505	38.686,43	2017	20000	SUTRI COMUNE
2016	17019	E12505	66.721,60	2017	20000	ARDEA COMUNE
2016	17028	E12505	23.855,51	2017	20000	CASALVIERI COMUNE
2016	17033	E12505	22.367,95	2017	20000	ARCINAZZO ROMANO COMUNE
2016	17046	E12505	24.058,61	2017	20000	CAMERATA NUOVA COMUNE
2016	17049	E12505	23.752,49	2017	20000	BASSIANO COMUNE
2016	17054	E12505	499,82	2017	20000	PIGNATARO INTERAMNA COMUNE
2016	17069	E12505	20.821,48	2017	20000	POSTA FIBRENO COMUNE
2016	17072	E12505	13.137,27	2017	20000	CITTAREALE COMUNE
2016	17074	E12505	13.553,14	2017	20000	GALLINARO COMUNE
2016	17081	E12505	38.731,22	2017	20000	ARPINO COMUNE
2016	17088	E12505	21.759,56	2017	20000	CASSINO COMUNE
2016	17095	E12505	37.746,91	2017	20000	ROIATE COMUNE
2016	17104	E12505	41.734,08	2017	20000	FIAMIGNANO COMUNE
2016	17119	E12505	11.829,07	2017	20000	TESSENNANO COMUNE
2016	17123	E12505	18.973,07	2017	20000	CASTEL MADAMA COMUNE
2016	17139	E12505	61.652,90	2017	20000	CASTEL SANT'ANGELO COMUNE
2016	17140	E12505	86.847,10	2017	20000	APRILIA COMUNE
2016	17143	E12513	300.000,00	2017	20000	ECOLOGOS ASSOCIAZIONE
2016	17144	E21101	5.050,01	2017	33001	MYOSOTIS
2016	17145	E21102	10.909,49	2017	33001	CERFOLLI FULVIO
2016	17151	E21106	1.000,00	2017	33001	ASSOCIAZIONE CULTURALE TE.BO
2016	17154	E22503	56.750,04	2017	20000	AGENZIA DEL DEMANIO
2016	17155	E22512	135.000,00	2017	20000	CONSORZIO DI BONIFICA TEVERE E AGRO ROMANO
2016	17165	E42101	12.221.929,37	2017	33002	CREDITORI DIVERSI
2016	17167	E42510	71.993,97	2017	20000	CONSORZIO DI BONIFICA PRATICA DI MARE
2016	17169	E42511	21.113,41	2017	20000	CAE S.P.A.



Anno Impegno	Numero Impegno	Capitolo	Importo	Esigibilità	Class. Capitolo	Creditore
2016	17172	E42539	160,20	2017	20000	DAMIANI PAOLO
2016	17173	E42539	72,82	2017	20000	VINCI LOREDANA
2016	17174	E42539	87,38	2017	20000	MARCHETTI BEATRICE
2016	17175	E42539	364,09	2017	20000	CREDITORI DIVERSI
2016	17176	E42539	83.729,51	2017	20000	CREDITORI DIVERSI
2016	17177	E42539	30.000,00	2017	20000	CREDITORI DIVERSI
2016	17178	E42539	27.460,12	2017	20000	CAMMISA ANTIMO
2016	17179	E42539	27.460,12	2017	20000	CAMMISA CARLO
2016	17180	E42539	6.736,53	2017	20000	DARIOL FOSCA
2016	17181	E42539	2.694,61	2017	20000	MIZZON ARMANDO GIUSEPPE
2016	17182	E42539	2.694,61	2017	20000	MIZZON ELIANA
2016	17183	E42539	2.694,61	2017	20000	MIZZON GIAMPAOLO
2016	17184	E42539	2.694,61	2017	20000	MIZZON ROBERTO
2016	17185	E42539	2.694,61	2017	20000	MIZZON STEFANO ANGELANTONIO
2016	17186	E42539	5.861,92	2017	20000	MIZZON ANNA
2016	17187	E42539	5.861,92	2017	20000	MIZZON DANIELA
2016	17188	E42539	7.067,67	2017	20000	MIZZON GIULIA ARMIDA
2016	17189	E42539	11.437,42	2017	20000	MIZZON LUIGINA ANGELINA
2016	17190	E42539	31.388,58	2017	20000	MIZZON URMA
2016	17191	E42539	827,17	2017	20000	MIZZON ANTONIETTA
2016	17192	E42539	827,17	2017	20000	MIZZON BRUNO
2016	17193	E42539	1.261,87	2017	20000	CREDITORI DIVERSI
2016	17194	E42539	1.210,60	2017	20000	CREDITORI DIVERSI
2016	17195	E42539	7.346,29	2017	20000	CREDITORI DIVERSI
2016	17196	E42539	4.417,69	2017	20000	CREDITORI DIVERSI
2016	17197	E42539	1.210,60	2017	20000	CREDITORI DIVERSI
2016	17198	E42539	345,00	2017	20000	CREDITORI DIVERSI
2016	17199	E42539	345,00	2017	20000	CREDITORI DIVERSI
2016	17200	E42539	567,91	2017	20000	CREDITORI DIVERSI
2016	17201	E42539	470.209,82	2017	20000	MARIO CIPRIANI
2016	17202	E42539	11.381,22	2017	20000	MENGHINELLO DILETTA
2016	17203	E42539	171.802,62	2017	20000	CREDITORI DIVERSI
2016	17204	E42539	92.550,32	2017	20000	C.F.C. SOC. COOP
2016	17205	E42539	7.403,26	2017	20000	CREDITORI DIVERSI
2016	17206	E42539	6.267,63	2017	20000	ELETTROMECCANICA DTM S.N.C.
2016	17207	E42539	203,89	2017	20000	PAPA MICHELANGELO
2016	17208	E42539	567,99	2017	20000	D'ISIDORO ANGELO
2016	17209	E42539	203,89	2017	20000	LUCCI MICHELE
2016	17210	E42539	58,26	2017	20000	SIMEONI MAURO
2016	17211	E42539	101,95	2017	20000	CASTALDO FRANCO
2016	17212	E42540	4.373,24	2017	20000	CREDITORI DIVERSI
2016	17213	E42540	2.421,01	2017	20000	CREDITORI DIVERSI
2016	17214	E42540	819,59	2017	20000	CREDITORI DIVERSI
2016	17215	E42540	874,65	2017	20000	CREDITORI DIVERSI
2016	17216	E42540	7.032,61	2017	20000	IDRA. MAR. S.R.L.
2016	17217	E42540	0,01	2017	20000	DI MURO ANTONIO
2016	17219	E42540	102,81	2017	20000	CREDITORI DIVERSI
2016	17220	E42540	6.815,03	2017	20000	CREDITORI DIVERSI
2016	17221	E42540	52,22	2017	20000	CREDITORI DIVERSI
2016	17222	E42540	260,16	2017	20000	CREDITORI DIVERSI
2016	17223	E42540	1.875,16	2017	20000	CREDITORI DIVERSI
2016	17224	E42540	12,83	2017	20000	CREDITORI DIVERSI
2016	17225	E42540	166,47	2017	20000	CREDITORI DIVERSI
2016	17226	E42540	54,20	2017	20000	CREDITORI DIVERSI
2016	17228	E42540	21.109,91	2017	20000	CREDITORI DIVERSI
2016	17231	E42540	222,92	2017	20000	CREDITORI DIVERSI
2016	17232	E42540	1.790,07	2017	20000	CREDITORI DIVERSI
2016	17233	E42540	125,39	2017	20000	CREDITORI DIVERSI
2016	17234	E42540	111,46	2017	20000	CREDITORI DIVERSI
2016	17235	E42540	355.522,75	2017	20000	MERIDIANA COSTRUZIONI GENERALI S.R.L.
2016	17237	E42540	27.684,80	2017	20000	CREDITORI DIVERSI
2016	17241	E42540	1.363,00	2017	20000	CREDITORI DIVERSI
2016	17242	E42540	4.407,11	2017	20000	CREDITORI DIVERSI
2016	17243	E42540	770,51	2017	20000	CREDITORI DIVERSI
2016	17245	E42540	123,52	2017	20000	CREDITORI DIVERSI
2016	17246	E42540	123,52	2017	20000	CREDITORI DIVERSI
2016	17247	E42540	173,89	2017	20000	CREDITORI DIVERSI
2016	17263	E42540	83,59	2017	20000	CREDITORI DIVERSI
2016	17264	E42540	7.716,22	2017	20000	DEGLI STEFANI COSTRUZIONI S.R.L.
2016	17265	E42540	6.717,19	2017	20000	CREDITORI DIVERSI

Anno Impegno	Numero Impegno	Capitolo	Importo	Esigibilità	Class. Capitolo	Creditore
2016	17266	E42540	21.886,80	2017	20000	STUD. ASS. D'INGEGNERIA TECNOTEAM
2016	17267	E42540	3.781,02	2017	20000	STUD. ASS. MINNITI & TORELLA
2016	17268	E42540	2.838.172,85	2017	20000	NUOVA CO.ED.MAR. S.R.L.
2016	17272	E42540	5.000,00	2017	20000	FLORI MARILENA
2016	17273	E42540	93.435,86	2017	20000	CREDITORI DIVERSI
2016	17274	E42540	13.705,14	2017	20000	CREDITORI DIVERSI
2016	17275	E42540	613,41	2017	20000	CREDITORI DIVERSI
2016	17276	E42540	584,25	2017	20000	CREDITORI DIVERSI
2016	17283	E42544	101,87	2017	20000	CREDITORI DIVERSI
2016	17284	E42544	101,87	2017	20000	CREDITORI DIVERSI
2016	17285	E42544	363,82	2017	20000	CREDITORI DIVERSI
2016	17286	E42544	0,38	2017	20000	RECO APPALTI S.R.L.
2016	17290	E42544	368,79	2017	20000	DI DOMENICO MARCO
2016	17294	E42544	727,63	2017	20000	CREDITORI DIVERSI
2016	17295	E42544	218,29	2017	20000	CREDITORI DIVERSI
2016	17296	E42544	160,08	2017	20000	CREDITORI DIVERSI
2016	17297	E42546	62,70	2017	20000	CONSORZIO DI BONIFICA DELLA MAREMMA ETRUSCA
2016	17298	E42546	18.006,14	2017	20000	CONSORZIO DI BONIFICA DELLA MAREMMA ETRUSCA
2016	17299	E42546	1.291,64	2017	20000	ISCHIA DI CASTRO COMUNE
2016	17300	E42547	25.631,11	2017	20000	CREDITORI DIVERSI
2016	17301	E42547	44.408,00	2017	20000	CREDITORI DIVERSI
2016	17302	E42547	498,16	2017	20000	CREDITORI DIVERSI
2016	17303	E42547	19.520,00	2017	20000	CREDITORI DIVERSI
2016	17304	E42547	4.880,00	2017	20000	CREDITORI DIVERSI
2016	17305	E42547	72.074,88	2017	20000	CREDITORI DIVERSI
2016	17306	E42547	12.200,00	2017	20000	CREDITORI DIVERSI
2016	17307	E42547	1.441.497,61	2017	20000	CREDITORI DIVERSI
2016	17308	E42547	32.988,80	2017	20000	CREDITORI DIVERSI
2016	17309	E42547	5.000,00	2017	20000	CREDITORI DIVERSI
2016	17311	E42547	10.000,00	2017	20000	CREDITORI DIVERSI
2016	17312	E42547	2.346.095,25	2017	20000	CREDITORI DIVERSI
2016	17313	E42547	48.800,00	2017	20000	CREDITORI DIVERSI
2016	17314	E42547	12.200,00	2017	20000	CREDITORI DIVERSI
2016	17315	E42547	115.026,65	2017	20000	CREDITORI DIVERSI
2016	17316	E42547	4.215,15	2017	20000	CREDITORI DIVERSI
2016	17317	E42547	63.440,00	2017	20000	CREDITORI DIVERSI
2016	17318	E42547	46.945,60	2017	20000	CREDITORI DIVERSI
2016	17319	E42547	40.000,00	2017	20000	CREDITORI DIVERSI
2016	17320	E42547	20.000,00	2017	20000	CREDITORI DIVERSI
2016	17321	E42547	10.000,00	2017	20000	CREDITORI DIVERSI
2016	17322	E42547	9.632,00	2017	20000	MEDIAGRAPHIC S.R.L.
2016	17323	E42547	8.261,90	2017	20000	CREDITORI DIVERSI
2016	17324	E42547	5.000,00	2017	20000	CREDITORI DIVERSI
2016	17382	E45102	2.419,55	2017	33001	NON ATTRIBUITO
2016	17419	E46516	1.534,52	2017	20000	CARPINETO NICOLA COSTRUZIONI GENERALI S.R.L.
2016	17420	E46516	4.601,33	2017	20000	GIANFALLA MASSIMO
2016	17421	E46516	0,01	2017	20000	CARPINETO NICOLA COSTRUZIONI GENERALI S.R.L.
2016	17422	E46516	43.607,06	2017	20000	CREDITORI DIVERSI
2016	17424	E46516	16.792,13	2017	20000	MELE FRANCESCO
2016	17426	E46516	26.868,47	2017	20000	SPINA DOMENICO
2016	17427	E47920	491.660,00	2017	10000	AGENZIA REGIONALE EMERGENZA URGENZA - AREU
2016	17428	E47921	180.000,00	2017	10000	LAZIOCREA S.P.A.
2016	17429	E47923	100.000,00	2017	10000	AGENZIA REGIONALE EMERGENZA URGENZA - AREU
2016	17430	E47923	2.635,20	2017	10000	COLLOQUIA MULTIMEDIA
2016	17431	E51103	22.906,21	2017	33001	LAZIOCREA S.P.A.
2016	17433	E51902	20.000,00	2017	10000	LAZIOCREA S.P.A.
2016	17544	E56501	0,03	2017	20000	GRECCIO COMUNE
2016	17577	E61105	7.348.805,04	2017	33001	ROMA CAPITALE
2016	17581	E62118	13.501.217,19	2017	33002	CREDITORI DIVERSI
2016	17582	E62120	56.000.000,00	2017	33002	CREDITORI DIVERSI
2016	17585	E62528	2.227.438,01	2017	20100	CREDITORI DIVERSI
2016	17591	E74509	450.000,00	2017	20000	APRILIA COMUNE
2016	17594	F16501	277.885,20	2017	20000	ROMA CAPITALE
2016	17595	F16501	234.217,53	2017	20000	ROMA CAPITALE
2016	17609	F16501	396.996,04	2017	20000	ROMA CAPITALE
2016	17610	F16501	206.429,01	2017	20000	ROMA CAPITALE
2016	17615	F16501	86.938,37	2017	20000	ROMA CAPITALE
2016	17616	F16501	180.625,38	2017	20000	ROMA CAPITALE
2016	17617	F16501	210.398,80	2017	20000	ROMA CAPITALE
2016	17618	F16501	79.395,77	2017	20000	ROMA CAPITALE

Anno Impegno	Numero Impegno	Capitolo	Importo	Esigibilità	Class. Capitolo	Creditore
2016	17624	F16501	119.093,66	2017	20000	ROMA CAPITALE
2016	17625	F16501	164.826,63	2017	20000	ROMA CAPITALE
2016	17626	F16501	107.184,29	2017	20000	ROMA CAPITALE
2016	17627	F16501	91.305,14	2017	20000	ROMA CAPITALE
2016	17628	F16501	87.335,35	2017	20000	ROMA CAPITALE
2016	17629	F16501	119.093,66	2017	20000	ROMA CAPITALE
2016	17630	F16501	79.395,77	2017	20000	ROMA CAPITALE
2016	17631	F16501	144.816,89	2017	20000	ROMA CAPITALE
2016	17632	F16501	198.489,43	2017	20000	ROMA CAPITALE
2016	17633	F16501	138.942,60	2017	20000	ROMA CAPITALE
2016	17634	F16501	71.456,20	2017	20000	ROMA CAPITALE
2016	17635	F16501	99.846,69	2017	20000	ROMA CAPITALE
2016	17636	F16501	317.583,09	2017	20000	ROMA CAPITALE
2016	17637	F16501	127.033,24	2017	20000	ROMA CAPITALE
2016	17638	F16501	79.395,77	2017	20000	ROMA CAPITALE
2016	17639	F16501	79.395,77	2017	20000	ROMA CAPITALE
2016	17640	F16501	197.140,06	2017	20000	ROMA CAPITALE
2016	17641	F16501	260.928,01	2017	20000	ROMA CAPITALE
2016	17642	F16501	116.091,14	2017	20000	ROMA CAPITALE
2016	17643	F16501	418.287,94	2017	20000	ROMA CAPITALE
2016	17646	F16501	198.489,43	2017	20000	ROMA CAPITALE
2016	17647	F16501	283.268,24	2017	20000	ROMA CAPITALE
2016	17648	F16501	275.215,52	2017	20000	ROMA CAPITALE
2016	17649	F16501	235.473,97	2017	20000	ROMA CAPITALE
2016	17651	F16501	96.068,88	2017	20000	ROMA CAPITALE
2016	17652	F16501	13.891,22	2017	20000	ROMA CAPITALE
2016	17654	F16501	346.032,62	2017	20000	ROMA CAPITALE
2016	17655	F16501	357.280,98	2017	20000	ROMA CAPITALE
2016	17656	F16501	119.093,66	2017	20000	ROMA CAPITALE
2016	17657	F16501	395.108,03	2017	20000	ROMA CAPITALE
2016	17658	F16501	11.004,39	2017	20000	ROMA CAPITALE
2016	17670	F16501	263.605,54	2017	20000	MONTEROTONDO COMUNE
2016	17671	F16501	20.163,01	2017	20000	MONTOPOLI DI SABINA COMUNE
2016	17681	F16501	20.163,01	2017	20000	NORMA COMUNE
2016	17689	F16501	20.163,01	2017	20000	PASTENA COMUNE
2016	17691	F16501	20.163,01	2017	20000	PESCOROCCHIANO COMUNE
2016	17695	F16501	20.163,01	2017	20000	PICINISCO COMUNE
2016	17696	F16501	20.149,72	2017	20000	PICO COMUNE
2016	17697	F16501	20.163,01	2017	20000	PIEDIMONTE SAN GERMANO COMUNE
2016	17699	F16501	2.477,15	2017	20000	PIGNATARO INTERAMNA COMUNE
2016	17701	F16501	20.163,01	2017	20000	POFI COMUNE
2016	17705	F16501	20.163,01	2017	20000	POGGIO MOIANO COMUNE
2016	17709	F16501	37.807,67	2017	20000	POMEZIA COMUNE
2016	17710	F16501	31.837,90	2017	20000	POMEZIA COMUNE
2016	17711	F16501	29.847,97	2017	20000	POMEZIA COMUNE
2016	17717	F16501	8.356,79	2017	20000	POMEZIA COMUNE
2016	17734	F16501	653,10	2017	20000	ROCCA DI PAPA COMUNE
2016	17736	F16501	20.163,01	2017	20000	ROCCA MASSIMA COMUNE
2016	17738	F16501	20.163,01	2017	20000	ROCCA SANTO STEFANO COMUNE
2016	17742	F16501	20.163,01	2017	20000	ROCCASECCA COMUNE
2016	17745	F16501	20.163,01	2017	20000	ROVIANO COMUNE
2016	17749	F16501	20.163,01	2017	20000	SANT'APOLLINARE COMUNE
2016	17751	F16501	20.163,01	2017	20000	SAN DONATO VAL DI COMINO COMUNE
2016	17753	F16501	20.163,01	2017	20000	SAN FELICE CIRCEO COMUNE
2016	17755	F16501	2.477,15	2017	20000	SAN GIOVANNI INCARICO COMUNE
2016	17765	F16501	20.163,01	2017	20000	SAMBUCI COMUNE
2016	17766	F16501	20.163,01	2017	20000	SANTOPADRE COMUNE
2016	17775	F16501	51.015,98	2017	20000	SORA COMUNE
2016	17776	F16501	126.737,76	2017	20000	SORA COMUNE
2016	17778	F16501	17.145,88	2017	20000	SPERLONGA COMUNE
2016	17779	F16501	2.751,57	2017	20000	SPERLONGA COMUNE
2016	17781	F16501	20.163,01	2017	20000	SS. COSMA E DAMIANO PRO.LOCO
2016	17782	F16501	20.163,01	2017	20000	STIMIGLIANO COMUNE
2016	17784	F16501	33.672,93	2017	20000	SUBIACO COMUNE
2016	17785	F16501	14.083,45	2017	20000	SUBIACO COMUNE
2016	17790	F16501	20.163,01	2017	20000	TERELLE COMUNE
2016	17793	F16501	15.789,78	2017	20000	TIVOLI COMUNE
2016	17794	F16501	18.267,00	2017	20000	TIVOLI COMUNE
2016	17795	F16501	16.532,99	2017	20000	TIVOLI COMUNE
2016	17796	F16501	20.485,80	2017	20000	TIVOLI COMUNE

Anno Impegno	Numero Impegno	Capitolo	Importo	Esigibilità	Class. Capitolo	Creditore
2016	17797	F16501	17.884,77	2017	20000	TIVOLI COMUNE
2016	17798	F16501	20.079,54	2017	20000	TIVOLI COMUNE
2016	17799	F16501	19.371,06	2017	20000	TIVOLI COMUNE
2016	17800	F16501	20.361,98	2017	20000	TIVOLI COMUNE
2016	17801	F16501	47.041,32	2017	20000	TIVOLI COMUNE
2016	17802	F16501	17.884,77	2017	20000	TIVOLI COMUNE
2016	17803	F16501	17.771,17	2017	20000	TIVOLI COMUNE
2016	17804	F16501	15.789,78	2017	20000	TIVOLI COMUNE
2016	17805	F16501	16.718,79	2017	20000	TIVOLI COMUNE
2016	17806	F16501	18.011,39	2017	20000	TIVOLI COMUNE
2016	17807	F16501	20.385,48	2017	20000	TIVOLI COMUNE
2016	17808	F16501	2.477,22	2017	20000	TOFFIA COMUNE
2016	17812	F16501	20.163,01	2017	20000	TORRICE COMUNE
2016	17813	F16501	20.163,01	2017	20000	TORRICELLA IN SABINA COMUNE
2016	17817	F16501	20.163,01	2017	20000	TRIVIGLIANO COMUNE
2016	17820	F16501	20.156,43	2017	20000	VALLECORSIA COMUNE
2016	17821	F16501	20.163,01	2017	20000	VALLEMAIO COMUNE
2016	17834	F16501	20.163,01	2017	20000	VICALVI COMUNE
2016	17837	F16501	20.163,19	2017	20000	VIGNANELLO COMUNE
2016	17838	F16501	20.163,01	2017	20000	VILLA LATINA COMUNE
2016	17840	F16501	20.163,01	2017	20000	VILLA SANTA LUCIA COMUNE
2016	17846	F16501	20.163,19	2017	20000	VITORCHIANO COMUNE
2016	17849	F16501	20.163,01	2017	20000	ACCUMOLI COMUNE
2016	17850	F16501	20.163,19	2017	20000	ACQUAPENDENTE COMUNE
2016	17851	F16501	20.163,01	2017	20000	ACUTO COMUNE
2016	17852	F16501	20.163,01	2017	20000	AFFILE COMUNE
2016	17853	F16501	20.163,01	2017	20000	AGOSTA COMUNE
2016	17854	F16501	130.068,46	2017	20000	ALATRI COMUNE
2016	17855	F16501	151.877,67	2017	20000	ALBANO LAZIALE COMUNE
2016	17856	F16501	2.477,15	2017	20000	ALLUMIERE COMUNE
2016	17857	F16501	7.162,84	2017	20000	ALVITO COMUNE
2016	17858	F16501	20.163,01	2017	20000	AMASENO COMUNE
2016	17859	F16501	20.163,01	2017	20000	AMATRICE COMUNE
2016	17860	F16501	35.817,74	2017	20000	ANAGNI COMUNE
2016	17861	F16501	35.817,74	2017	20000	ANAGNI COMUNE
2016	17862	F16501	39.264,29	2017	20000	ANAGNI COMUNE
2016	17863	F16501	12.611,54	2017	20000	ANAGNI COMUNE
2016	17864	F16501	18.476,09	2017	20000	ANGUILLARA SABAZIA COMUNE
2016	17865	F16501	20.122,59	2017	20000	ANGUILLARA SABAZIA COMUNE
2016	17866	F16501	34.734,59	2017	20000	ANGUILLARA SABAZIA COMUNE
2016	17867	F16501	20.163,05	2017	20000	ANTICOLI CORRADO COMUNE
2016	17868	F16501	20.163,01	2017	20000	ANTRODOCO COMUNE
2016	17869	F16501	254.709,38	2017	20000	ANZIO COMUNE
2016	17870	F16501	140.529,82	2017	20000	APRILIA COMUNE
2016	17871	F16501	127.510,52	2017	20000	APRILIA COMUNE
2016	17872	F16501	30.182,92	2017	20000	APRILIA COMUNE
2016	17873	F16501	20.163,01	2017	20000	AQUINO COMUNE
2016	17874	F16501	20.163,01	2017	20000	ARCE COMUNE
2016	17875	F16501	20.163,01	2017	20000	ARCINAZZO ROMANO COMUNE
2016	17881	F16501	20.163,01	2017	20000	ARNARA COMUNE
2016	17885	F16501	20.163,01	2017	20000	ARSOLI COMUNE
2016	17887	F16501	20.163,01	2017	20000	ATINA COMUNE
2016	17890	F16501	20.163,19	2017	20000	BARBARANO ROMANO COMUNE
2016	17893	F16501	2.477,15	2017	20000	BASSIANO COMUNE
2016	17894	F16501	20.163,01	2017	20000	BELLEGRA COMUNE
2016	17900	F16501	20.163,01	2017	20000	BOVILLE ERNICA COMUNE
2016	17901	F16501	6.582,84	2017	20000	BRACCIANO COMUNE
2016	17903	F16501	5.084,72	2017	20000	BRACCIANO COMUNE
2016	17909	F16501	20.163,19	2017	20000	CAMPOLI APPENNINO COMUNE
2016	17910	F16501	20.163,01	2017	20000	CANALE MONTERANO COMUNE
2016	17916	F16501	4.281,45	2017	20000	CAPENA COMUNE
2016	17919	F16501	20.163,19	2017	20000	CAPRAROLA COMUNE
2016	17921	F16501	20.163,01	2017	20000	CARPINETO ROMANO COMUNE
2016	17934	F16501	20.163,01	2017	20000	CASTELFORTE COMUNE
2016	17938	F16501	20.163,01	2017	20000	CASTELNUOVO PARANO COMUNE
2016	17943	F16501	118.257,90	2017	20000	CECCANO COMUNE
2016	17944	F16501	20.163,19	2017	20000	CELLENO COMUNE
2016	17949	F16501	140.713,71	2017	20000	CERVETERI COMUNE
2016	17952	F16501	20.163,01	2017	20000	CINETO ROMANO COMUNE
2016	17953	F16501	99.495,31	2017	20000	CISTERNA DI LATINA COMUNE

Anno Impegno	Numero Impegno	Capitolo	Importo	Esigibilità	Class. Capitolo	Creditore
2016	17954	F16501	47.757,29	2017	20000	CISTERNA DI LATINA COMUNE
2016	17956	F16501	20.163,01	2017	20000	CITTAREALE COMUNE
2016	17961	F16501	20.137,14	2017	20000	CIVITELLA D'AGLIANO COMUNE
2016	17967	F16501	36.503,47	2017	20000	COLLEFERRO COMUNE
2016	17968	F16501	53.088,69	2017	20000	COLLEFERRO COMUNE
2016	17969	F16501	33.027,07	2017	20000	COLLEFERRO COMUNE
2016	17970	F16501	6.366,50	2017	20000	COLLEFERRO COMUNE
2016	17985	F16501	20.163,19	2017	20000	FARNESE COMUNE
2016	17991	F16501	62.390,35	2017	20000	FIUGGI COMUNE
2016	17995	F16501	109.780,82	2017	20000	FONDI COMUNE
2016	17996	F16501	55.716,98	2017	20000	FONDI COMUNE
2016	17997	F16501	111.434,86	2017	20000	FONDI COMUNE
2016	18000	F16501	20.163,01	2017	20000	FORTE DEI MARMI COMUNE
2016	18003	F16501	401,81	2017	20000	FORMELLO COMUNE
2016	18004	F16501	224.612,16	2017	20000	FORMIA COMUNE
2016	18009	F16501	99.831,20	2017	20000	GAETA COMUNE
2016	18012	F16501	20.163,01	2017	20000	GALLINARO COMUNE
2016	18017	F16501	20.163,01	2017	20000	GIULIANO DI ROMA COMUNE
2016	18018	F16501	20.163,01	2017	20000	GORGA COMUNE
2016	18020	F16501	20.163,19	2017	20000	GRAFFIGNANO COMUNE
2016	18023	F16501	20.163,19	2017	20000	GROTTE DI CASTRO COMUNE
2016	18025	F16501	75.435,14	2017	20000	GUIDONIA MONTECELIO COMUNE
2016	18026	F16501	70.084,24	2017	20000	GUIDONIA MONTECELIO COMUNE
2016	18027	F16501	80.625,65	2017	20000	GUIDONIA MONTECELIO COMUNE
2016	18028	F16501	112.736,66	2017	20000	GUIDONIA MONTECELIO COMUNE
2016	18032	F16501	29.167,42	2017	20000	ITRI COMUNE
2016	18037	F16501	194.194,99	2017	20000	LADISPOLI COMUNE
2016	18040	F16501	24.555,99	2017	20000	LATINA COMUNE
2016	18041	F16501	24.464,25	2017	20000	LATINA COMUNE
2016	18042	F16501	15.978,30	2017	20000	LATINA COMUNE
2016	18047	F16501	19.898,35	2017	20000	LUBRIANO COMUNE
2016	18053	F16501	20.163,01	2017	20000	MARANO EQUO COMUNE
2016	18058	F16501	20.163,19	2017	20000	MARTA COMUNE
2016	18059	F16501	20.163,19	2017	20000	MAZZANO ROMANO COMUNE
2016	18060	F16501	69.646,45	2017	20000	MENTANA COMUNE
2016	18061	F16501	77.014,34	2017	20000	MINTURNO COMUNE
2016	18062	F16501	29.688,16	2017	20000	MONTALTO DI CASTRO COMUNE
2016	18072	F16501	20.163,01	2017	20000	MONTEFLAVIO COMUNE
2016	18073	F16501	20.162,85	2017	20000	MONTELANICO COMUNE
2016	18079	F16501	228.659,83	2017	20000	ROMA CAPITALE
2016	18081	F16501	79.395,77	2017	20000	ROMA CAPITALE
2016	18082	F16501	118.086,92	2017	20000	ROMA CAPITALE
2016	18083	F16501	133.814,83	2017	20000	ROMA CAPITALE
2016	18084	F16501	118.086,92	2017	20000	ROMA CAPITALE
2016	18088	F16501	150.617,76	2017	20000	ROMA CAPITALE
2016	18089	F16501	114.519,91	2017	20000	ROMA CAPITALE
2016	18091	F16501	13.093,70	2017	20000	ALVITO COMUNE
2016	18092	F16503	514.943,07	2017	20000	CITTA' METROPOLITANA DI ROMA CAPITALE
2016	18093	F16503	181.641,21	2017	20000	FROSINONE AMMINISTRAZIONE PROVINCIALE
2016	18094	F16503	1.253.415,72	2017	20000	CITTA' METROPOLITANA DI ROMA CAPITALE
2016	18107	F21104	300.693,05	2017	33001	LAZIOCREA S.P.A.
2016	18108	F21104	40,00	2017	33001	VITERBO AMMINISTRAZIONE PROVINCIALE
2016	18114	F21900	200.640,00	2017	10000	VITERBO AMMINISTRAZIONE PROVINCIALE
2016	18115	F21900	137.560,00	2017	10000	RIETI AMMINISTRAZIONE PROVINCIALE
2016	18116	F21900	414.580,00	2017	10000	LATINA AMMINISTRAZIONE PROVINCIALE
2016	18117	F21900	327.560,01	2017	10000	FROSINONE AMMINISTRAZIONE PROVINCIALE
2016	18118	F21900	126.540,00	2017	10000	CITTA' METROPOLITANA DI ROMA CAPITALE
2016	18119	F21900	3.760.798,10	2017	10000	CITTA' METROPOLITANA DI ROMA CAPITALE
2016	18121	F31150	8.000,00	2017	33001	CC.I.AA. RIETI
2016	18122	F31150	8.000,00	2017	33001	CAMERA DI COMM. INDUS. ARTIG. AGRIC. DI LATINA
2016	18123	F31150	8.000,00	2017	33001	CAMERA DI COMMERCIO INDUSTRIA ARTIG.TO AGR.RA
2016	18124	F31150	8.000,00	2017	33001	CC.I.AA DI FROSINONE
2016	18125	F31150	8.000,00	2017	33001	CC.I.AA. VITERBO
2016	18126	F31157	23.377,37	2017	33001	ALITALIA SOCIETA' AEREA ITALIANA SPA
2016	18127	F31157	520.000,00	2017	33001	CREDITORI DIVERSI
2016	18133	G11900	48,77	2017	10000	ASSOCIAZIONE "GRUPPO ARTEAM JOBEL TEATRO"
2016	18139	G11900	7.272,75	2017	10000	COLLETT. TEATRALE BERTOLT BRECHT
2016	18141	G11900	1.376,37	2017	10000	ASSOCIAZIONE CULTURALE ERRARE PERSONA
2016	18148	G11900	6.000,00	2017	10000	FONDAZIONE CUSANI ONLUS
2016	18155	G11901	600.000,00	2017	10000	FONDAZIONE CINEMA PER ROMA

Anno Impegno	Numero Impegno	Capitolo	Importo	Esigibilità	Class. Capitolo	Creditore
2016	18165	G11913	790,00	2017	10000	AMICI DELL'AUDITORIUM CONCILIAZIONE
2016	18167	G11913	9.810,00	2017	10000	FONDAZIONE CAMPUS INTERNAZIONALE DI MUSICA
2016	18177	G11913	1.908,00	2017	10000	ERNICO SIMBRUINA ASS. MUSICALE
2016	18179	G11913	1.078,00	2017	10000	COOP.ART. SOC. COOP.PRODUZIONE LAVORO
2016	18193	G11914	54.616,36	2017	10000	MUSICA PER ROMA M.P.R.- AUDITORIUM
2016	18196	G21910	76.161,06	2017	10000	A.N.A.C.
2016	18197	G23900	13.973,33	2017	10000	ANAGNI COMUNE
2016	18199	G23900	3.520,00	2017	10000	COLFELICE COMUNE
2016	18200	G23900	3.360,00	2017	10000	LATINA COMUNE
2016	18203	G23900	11.600,01	2017	10000	ROMA CAPITALE
2016	18207	G23900	4.640,00	2017	10000	SERMONETA COMUNE
2016	18208	G24559	51.215,63	2017	20100	CASTEL GANDOLFO COMUNE
2016	18209	G24559	46.872,00	2017	20100	GENZANO DI ROMA COMUNE
2016	18210	G24559	37.352,99	2017	20100	CANINO COMUNE
2016	18211	G24559	18.524,53	2017	20100	COLLEFERRO COMUNE
2016	18212	G24559	24.431,41	2017	20100	CANALE MONTERANO COMUNE
2016	18213	G24559	63.156,32	2017	20100	PONTINIA COMUNE
2016	18214	G24559	92.079,49	2017	20100	BASSANO ROMANO COMUNE
2016	18215	G24559	81.754,13	2017	20100	VALMONTONE COMUNE
2016	18216	G24559	10.933,10	2017	20100	RIGNANO FLAMINIO COMUNE
2016	18217	G24559	6.390,30	2017	20100	CICILIANO COMUNE
2016	18218	G24559	38.230,45	2017	20100	GRADOLI COMUNE
2016	18219	G24559	29.442,22	2017	20100	LEONESSA COMUNE
2016	18220	G24559	37.050,69	2017	20100	SANT'ORESTE COMUNE
2016	18221	G24559	43.168,78	2017	20100	SORIANO NEL CIMINO COMUNE
2016	18222	G24559	23.001,74	2017	20100	CIVITA CASTELLANA COMUNE
2016	18223	G24559	41.850,00	2017	20100	POGGIO MIRTETO COMUNE
2016	18224	G24559	26.193,16	2017	20100	CECCANO COMUNE
2016	18225	G24559	26.787,60	2017	20100	FABRICA DI ROMA COMUNE
2016	18226	G24559	87.962,50	2017	20100	LENOLA COMUNE
2016	18227	G24559	17.802,72	2017	20100	ACQUAPENDENTE COMUNE
2016	18228	G24559	83.421,00	2017	20100	BRACCIANO COMUNE
2016	18230	G24559	34.567,33	2017	20100	FORMELLO COMUNE
2016	18324	H21509	4.000,00	2017	32003	CREDITORI DIVERSI
2016	18325	H21509	5.000,00	2017	32003	MEDIAGRAPHIC S.R.L.
2016	18337	H41900	7.270,00	2017	15000	BASSIANO COMUNE
2016	18338	H41900	10.000,00	2017	15000	MONTEFIASCONE COMUNE
2016	18339	H41900	8.200,00	2017	15000	SABAUDIA COMUNE
2016	18340	H41900	10.000,00	2017	15000	UNIONE BASSA SABINA
2016	18342	H41900	7.800,00	2017	15000	COMUNITA' MONTANA 6^ DEL VELINO
2016	18343	H41900	10.000,00	2017	15000	AZIENDA ASL LATINA
2016	18345	H41900	9.939,00	2017	15000	NORMA COMUNE
2016	18346	H41900	10.000,00	2017	15000	AZIENDA ASL LATINA
2016	18347	H41903	2.900,00	2017	15000	SAN VITO ROMANO COMUNE
2016	18348	H41903	9.000,00	2017	15000	CONSORZIO VAL COMINO
2016	18349	H41903	9.000,00	2017	15000	CORDI SALVATORE
2016	18350	H41903	9.000,00	2017	15000	COOPERATIVA SOCIALE A R.L. L'ALTRO
2016	18351	H41903	9.000,00	2017	15000	NUOVA ERA COOP. SOCIALE A R.L.
2016	18353	H41903	9.000,00	2017	15000	COOP. SOC. OBIETTIVO UOMO
2016	18355	H41903	9.000,00	2017	15000	ISTITUTO LEONARDA VACCARI
2016	18357	H41903	1.000.000,00	2017	15000	ASL ROMA 1
2016	18358	H41903	108.000,00	2017	15000	ASL ROMA 3
2016	18401	H41906	493,20	2017	15000	MONTEFIASCONE COMUNE
2016	18402	H41906	1.480,80	2017	15000	ALATRI COMUNE
2016	18404	H41906	2.211,50	2017	15000	CREDITORI DIVERSI
2016	18405	H41906	50.000,00	2017	15000	UNIVERSITA' CATTOLICA SACRO CUORE "A.GEMELLI"
2016	18406	H41906	350,00	2017	15000	AUTORITA' PER LA VIGILANZA SUI CONTRATTI PUBBLICI
2016	18407	H41906	446.000,00	2017	15000	CREDITORI DIVERSI
2016	18408	H41906	1.350.000,00	2017	15000	BIC LAZIO S.P.A.
2016	18409	H41906	1.235,10	2017	15000	APRILIA COMUNE
2016	18411	H41906	24.000,00	2017	15000	CREDITORI DIVERSI
2016	18419	H41908	2.097,01	2017	15000	ISTITUTO COMPRENSIVO STATALE
2016	18428	H41908	300.000,00	2017	15000	VITERBO AMMINISTRAZIONE PROVINCIALE
2016	18429	H41908	300.000,00	2017	15000	FORMIA COMUNE
2016	18430	H41908	120,00	2017	15000	CIUFO GIANCARLO
2016	18431	H41908	180,00	2017	15000	DE BONIS DANIELE
2016	18432	H41908	240,00	2017	15000	BERNONI PAOLA
2016	18433	H41908	120,00	2017	15000	RIGLIONI ANNA
2016	18434	H41908	240,00	2017	15000	MARINELLI MARIA
2016	18435	H41908	240,00	2017	15000	BERTOLAZZI CARMEN

Anno Impegno	Numero Impegno	Capitolo	Importo	Esigibilità	Class. Capitolo	Creditore
2016	18436	H41908	240,00	2017	15000	GALLI MAURIZIO
2016	18437	H41909	3.000,00	2017	15000	ACLI PROVINCIALI DI ROMA
2016	18438	H41909	8.500,00	2017	15000	FOCUS CASA DEI DIRITTI SOCIALI
2016	18439	H41909	4.000,00	2017	15000	UNITALSI -U.NE ITALIANA TRASPORTO AMMALATI LOURDES
2016	18440	H41909	6.000,00	2017	15000	CIOFS
2016	18441	H41909	10.500,00	2017	15000	OPERA DON CALABRIA
2016	18442	H41909	135.000,00	2017	15000	CONFRATERNITA DEL SS.MO SACRAMENTO E ROSARIO
2016	18443	H41909	50.000,00	2017	15000	ARCIDIOCESI DI GAETA
2016	18444	H41909	50.000,00	2017	15000	CONSORZIO ROMA SOLIDARIETA' - C.R.S. - SOCIETA'
2016	18445	H41918	64.568,00	2017	15000	ARICCIA COMUNE
2016	18446	H41918	17.940,00	2017	15000	CREDITORI DIVERSI
2016	18447	H41918	20.031,00	2017	15000	POGGIO MIRTETO COMUNE
2016	18448	H41918	16.578,00	2017	15000	MONTEFIASCONE COMUNE
2016	18449	H41918	1.000,00	2017	15000	INFOPRESSMATICA SRL UNINOMINALE
2016	18455	H41918	72.748,00	2017	15000	CREDITORI DIVERSI
2016	18456	H41918	83.148,00	2017	15000	CREDITORI DIVERSI
2016	18457	H41918	64.342,89	2017	15000	CREDITORI DIVERSI
2016	18458	H41918	43.610,11	2017	15000	CREDITORI DIVERSI
2016	18459	H41918	65.885,00	2017	15000	FONDI COMUNE
2016	18714	H41925	5.782,50	2017	15000	ASSOCIAZIONE VOLONTARIATO LA SCUOLA DI BARBIANA
2016	18715	H41925	5.782,50	2017	15000	ASSOCIAZIONE " PROGETTO GIOVANI "
2016	18732	H41925	5.850,00	2017	15000	ASS. PER LA RIFORMA ASSIS. PSICHIATRICA (A.R.A.P)
2016	18733	H41925	10.320,00	2017	15000	LIBERA ASSOCIAZIONE INVALIDIDI CIVILI
2016	18734	H41925	8.595,00	2017	15000	ASSOCIAZIONE "IL GIARDINO DELLE ROSE BLU"
2016	18735	H41925	7.500,00	2017	15000	IL CIGNO
2016	18736	H41925	16.575,00	2017	15000	ASS.BRIGATA VOLONTARIA ROMA PROCIV ARCI
2016	18737	H41925	7.275,00	2017	15000	ANOLF LAZIO SEZIONE TERRITORIALE DI RIETI
2016	18738	H41925	9.000,00	2017	15000	FARE VERDE - ASSOCIAZIONE
2016	18739	H41925	10.740,00	2017	15000	ASSOCIAZIONE LAZIALE FIBROSI CISTICA
2016	18740	H41925	7.425,00	2017	15000	EC-VOLONTARI D'ITALIA "LENOLA"
2016	18741	H41925	4.832,00	2017	15000	A.M.A.N. ASSOC. PER IL MIGLIORAMENTO ASSISTENZA
2016	18742	H41925	9.120,00	2017	15000	ASSOCIAZIONE AUSER - VITERBO
2016	18743	H41925	13.250,00	2017	15000	ASSOCIAZIONE ITALIANA PERSONE DOWN (A.I.P.D.)
2016	18744	H41925	5.300,00	2017	15000	ASSOC. DISABILI VISIVI -RADIO CLUB CIECHI D'ITALIA
2016	18745	H41925	13.250,00	2017	15000	A.R.P.A. ASS.NE ITALIANA RIC.PSICOSI E AUTISMO
2016	18746	H41925	4.505,00	2017	15000	LIBERA ASSOCIAZIONE INVALIDIDI CIVILI
2016	18748	H41925	7.263,00	2017	15000	IL TELEFONO D'ARGENTO ONLUS
2016	18749	H41925	7.500,00	2017	15000	ASS.NE DONATRICI ITALIANE DI CORDONE OMBELICALE
2016	18750	H41925	11.250,00	2017	15000	ACCADEMIA LEONARDO DA VINCI ARTE ONLUS
2016	18751	H41925	36.531,00	2017	15000	ENTE NAZIONALE SORDOMUTI
2016	18753	H41925	19.347,02	2017	15000	ENTE NAZIONALE SORDOMUTI
2016	18754	H41925	8.218,50	2017	15000	LIBERA ASSOCIAZIONE INVALIDIDI CIVILI
2016	18757	H41925	5.719,00	2017	15000	A.E.M.I.L.-ASSOC EUROPEA MUTILATI INV. DEL LAVORO-
2016	18758	H41925	8.032,50	2017	15000	ASSOC. DISABILI VISIVI -RADIO CLUB CIECHI D'ITALIA
2016	18759	H41925	8.032,50	2017	15000	MOVIMENTO APOSTOLICO CIECHI M.A.C.
2016	18760	H41925	8.218,50	2017	15000	ASSOCIAZIONE NAZIONALI VITTIME CIVILI GUERRA
2016	18761	H41925	16.409,48	2017	15000	ENTE NAZIONALE SORDOMUTI
2016	18762	H41925	13.851,61	2017	15000	ASSOCIAZIONE NAZIONALE MUTILATI ED INVALIDI CIVILI
2016	18763	H41925	18.879,64	2017	15000	ASSOCIAZIONE NAZIONALE MUTILATI ED INVALIDI LAVORO
2016	18764	H41925	27.700,75	2017	15000	UNIONE ITALIANA CIECHI
2016	18765	H41925	13.158,52	2017	15000	UNIONE NAZIONALE MMUTILATI PER SERVIZIO
2016	18767	H41925	5.400,00	2017	15000	ASSOCIAZIONE "L'ALBA"
2016	18768	H41925	5.539,50	2017	15000	ASSOCIAZIONE MALATTIA ALZHEIMER RIETI
2016	18770	H41925	5.850,00	2017	15000	MOVIMENTO DI VOLONTARIATO FAMIGLIA MIGRANTE
2016	18771	H41925	5.456,25	2017	15000	ASSOCIAZIONE FUTURO
2016	18772	H41925	5.226,75	2017	15000	ASSOCIAZIONE L'APPRODO
2016	18773	H41925	5.611,95	2017	15000	ASSOCIAZ. INSIEME PER LA SOLIDARIETA LAZIO ONLUS
2016	18778	H41925	5.514,75	2017	15000	CASA AIMA ONLUS
2016	18779	H41925	3.476,25	2017	15000	ASSOCIAZIONE VOLONTARI AEMIL
2016	18781	H41925	5.850,00	2017	15000	A.S.D. LA FARFALLA
2016	18783	H41925	4.882,50	2017	15000	ARCANGELA TARABOTTI
2016	18790	H41925	5.625,00	2017	15000	ASSOCIAZIONE VOLONTARIATO SOCIALE TEMPO FUTURO
2016	18792	H41925	5.512,50	2017	15000	L.I.L.A. (LEGA ITALIANA LOTTA AIDS)
2016	18793	H41925	3.656,25	2017	15000	LA LIBELLULA
2016	18846	H41937	10.000,00	2017	15000	ITRI COMUNE
2016	18848	H41937	8.600,00	2017	15000	SEZZE COMUNE
2016	18849	H41937	7.800,00	2017	15000	MONTEFIASCONE COMUNE
2016	18850	H41937	10.000,00	2017	15000	A.I.P.E.S.
2016	18851	H41937	9.200,00	2017	15000	FORMIA COMUNE
2016	18852	H41938	10.000,00	2017	15000	COMUNITA' MONTANA 6^ DEL VELINO

Anno Impegno	Numero Impegno	Capitolo	Importo	Esigibilità	Class. Capitolo	Creditore
2016	18853	H41938	30.000,00	2017	15000	CENTRO S.ALESSIO MARGHERITA DI SAVOIA PER CIECHI
2016	18854	H41938	12.977,25	2017	15000	CAYENNE SRL
2016	19285	H42503	130.000,00	2017	20000	ROMA CAPITALE
2016	19286	H42503	409.500,00	2017	20000	ROMA CAPITALE
2016	19287	H42503	500.000,00	2017	20000	ROMA CAPITALE
2016	19295	H42503	540.000,00	2017	20000	IPAB ISTITUTO TEMPESTI - EVALDO CHIASSARINI
2016	19296	H42503	80.000,00	2017	20000	ANZIO COMUNE
2016	19298	H42503	227.168,14	2017	20000	AUSONIA COMUNE
2016	19301	H42503	500.000,00	2017	20000	SONNINO COMUNE
2016	19303	H42503	235.048,88	2017	20000	IPAB ASILO INFANTILE "BEATRICE"
2016	19304	H42503	150.000,00	2017	20000	CAPRANICA COMUNE
2016	19306	H42503	40.000,00	2017	20000	TORRITA TIBERINA COMUNE
2016	19307	H42503	29.000,00	2017	20000	LUBRIANO COMUNE
2016	19309	H42503	36.000,00	2017	20000	GALLICANO NEL LAZIO COMUNE
2016	19311	H42503	80.000,00	2017	20000	IPAB "CENTRO GERIATRICO GIOVANNI XXIII"
2016	19312	H42518	135.000,00	2017	20000	MORICONE COMUNE
2016	19313	H42518	175.000,00	2017	20000	CAPRANICA COMUNE
2016	19317	H42518	150.000,00	2017	20000	CENTRO S.ALESSIO MARGHERITA DI SAVOIA PER CIECHI
2016	19319	H42518	13.500,00	2017	20000	UNIONE DI COMUNI 'ANTICA TERRA DI LAVORO'
2016	19320	H42518	180.000,00	2017	20000	SUTRI COMUNE
2016	19321	H42518	42.255,97	2017	20000	CANINO COMUNE
2016	19322	H42518	70.000,00	2017	20000	GALLICANO NEL LAZIO COMUNE
2016	19323	H42518	30.000,00	2017	20000	MORLUPO COMUNE
2016	19324	H42518	165.000,00	2017	20000	LADISPOLI COMUNE
2016	19325	H42525	150.000,00	2017	20000	CENTRO S.ALESSIO MARGHERITA DI SAVOIA PER CIECHI
2016	19326	H43900	22.500,00	2017	15000	FONDAZIONE LATINA FILM COMMISSION
2016	19327	H43900	125.000,00	2017	15000	LAZIOCREA S.P.A.
2016	19328	H43900	75.068,72	2017	15000	BIC LAZIO S.P.A.
2016	19329	H43900	125.000,00	2017	15000	BIC LAZIO S.P.A.
2016	19330	H43900	130.000,00	2017	15000	COMUNITA' DI S. EGIDIO
2016	19331	H43900	400.000,00	2017	15000	BIC LAZIO S.P.A.
2016	19332	H43900	33,18	2017	15000	OIM - ORGANIZZAZIONE INTERNAZIONALE MIGRAZIONI
2016	19333	H43900	199.953,00	2017	15000	LATINA COMUNE
2016	19334	H43900	204.979,39	2017	15000	BIC LAZIO S.P.A.
2016	19335	H43900	96.800,00	2017	15000	UNIVERSITA DEGLI STUDI DI CASSINO
2016	19337	R21404	308,00	2017	10001	ZINGRILLO FRANCO
2016	19338	R21404	308,00	2017	10001	ERCOLINO MICHELINO
2016	19339	R21404	210,00	2017	10001	ALEBARDI ALESSANDRO
2016	19351	R31915	39.900,00	2017	10000	RIETI AMMINISTRAZIONE PROVINCIALE
2016	19352	R31915	39.300,00	2017	10000	LATINA AMMINISTRAZIONE PROVINCIALE
2016	19353	R31915	37.500,00	2017	10000	VITERBO AMMINISTRAZIONE PROVINCIALE
2016	19356	R31917	2.000,00	2017	10000	PARROCCHIA SANTA MARIA DEL POPOLO
2016	19357	R31917	1.800,00	2017	10000	PARROCCHIA S. GIOVANNA ANTIDA THOURET
2016	19359	R31917	1.800,00	2017	10000	PARROCCHIA DI S. RUFINA VERGINE E MARTIRE
2016	19362	R31917	2.400,00	2017	10000	PARROCCHIA SAN MICHELE ARCANGELO
2016	19363	R31917	1.800,00	2017	10000	ASILI INFANTILI ISRAELITICI
2016	19364	R31917	1.800,00	2017	10000	PARROCCHIA S. CARLO DA SEZZE
2016	19368	R31917	1.600,00	2017	10000	PARROCCHIA SANTA MARIA ASSUNTA
2016	19370	R31917	1.800,00	2017	10000	PARR. S.SEBASTIANO MARTIRE
2016	19371	R31917	1.400,00	2017	10000	PARROCCHIA S. PAOLA ROMANA
2016	19375	R31917	1.800,00	2017	10000	UNIONE ITALIANA DELLE CHIESE CRISTIANE AVVENTISTE DEL 7 GIOR
2016	19382	R31917	1.600,00	2017	10000	BET MICHAEL
2016	19383	R31917	1.800,00	2017	10000	CONGR.NE DELLE SUORE DOMEN.NE MISS.RIE DI S.SISTO
2016	19388	R31917	1.800,00	2017	10000	PARROCCHIA DEL CUORE IMMACOLATO DI MARIA E DI SAN FRANCESCO
2016	19393	R31917	1.400,00	2017	10000	PARROCCHIA SANTA MARIA IMMACOLATA A GROTTAROSSA
2016	19395	R31917	1.000,00	2017	10000	PARROCCHIA DI SAN PIETRO APOSTOLO
2016	19396	R31917	2.000,00	2017	10000	PARROCCHIA S. BASILIO
2016	19397	R31917	2.400,00	2017	10000	ARC.TA DIV.AMORE S.GAETANO S.ANDREA AVELLINO
2016	19399	R31917	1.600,00	2017	10000	DIOCESI DI SORA-CASSINO-AQUINO-PONTECORVO
2016	19401	R31917	2.200,00	2017	10000	DIOCESI DI FROSINONE-VEROLI-FERENTINO
2016	19402	R31917	2.000,00	2017	10000	DIOCESI DI PALESTRINA
2016	19405	R31917	2.000,00	2017	10000	PARROCCHIA SANTA SINFOROSA
2016	19406	R31917	1.400,00	2017	10000	CONGREGAZIONE DELLE MANTELLATE SERVE DI MARIA
2016	19408	R31917	1.800,00	2017	10000	PARROCCHIA S. IGNAZIO DI ANTIOCHIA
2016	19412	R31917	1.800,00	2017	10000	PARROCCHIA SAN MARCO EVANGELISTA IN AGROLAURENTINO
2016	19417	R31917	1.600,00	2017	10000	ISTITUTO SUORE TERZIARIE DI SAN FRANCESCO
2016	19418	R31917	1.400,00	2017	10000	PARROCCHIA IMMACOLATA CONCEZIONE MARIA SANTISSIMA
2016	19419	R31917	1.400,00	2017	10000	PARR. S.GIOVANNI BATTISTA
2016	19422	R31917	2.000,00	2017	10000	PARROCCHIA S. MARGHERITA MARIA ALOCOQUE
2016	19423	R31917	1.400,00	2017	10000	PARROCCHIA SAN GIOVANNI EVANGELISTA



Anno Impegno	Numero Impegno	Capitolo	Importo	Esigibilità	Class. Capitolo	Creditore
2016	19426	R31917	1.800,00	2017	10000	PARROCCHIA S.ALFONSO DE LIGUORI
2016	19427	R31917	1.600,00	2017	10000	PARROCCHIA DI SANTA BARBARA IN AGRO
2016	19430	R31917	1.600,00	2017	10000	PARROCCHIA S. ANDREA AP.
2016	19431	R31917	1.800,00	2017	10000	PARROCCHIA SAN GIOVANNI BATTISTA DE LA SALLE
2016	19437	R31917	1.600,00	2017	10000	PARROCCHIA GESU' REDENTORE
2016	19440	R31917	1.800,00	2017	10000	PARROCCHIA SS. GIOVANNI E BIAGIO
2016	19446	R31917	1.800,00	2017	10000	PARROCCHIA SANTA SCOLASTICA VERGINE
2016	19453	R31917	1.800,00	2017	10000	PARROCCHIA S. ATANASIO
2016	19459	R31917	1.800,00	2017	10000	CIRCOLO ANSPI FRATEL POLICARPO
2016	19462	R31917	1.800,00	2017	10000	PARROCCHIA S.MARIA ASSUNTA
2016	19465	R31917	1.800,00	2017	10000	PARROCCHIA CRISTO RE
2016	19466	R31917	1.800,00	2017	10000	PARR. S.GIOVANNI BATTISTA
2016	19478	R31917	1.800,00	2017	10000	PARROCCHIA SACRO CUORE
2016	19482	R31917	1.800,00	2017	10000	PARR. S.CUORE DI GESU'A PONTE MAMMOLO
2016	19483	R31917	1.800,00	2017	10000	PARROCCHIA SANTAMARIA DEL ROSARIO MARTIRIORTUENSI
2016	19487	R31917	1.800,00	2017	10000	PARROCCHIA SANTA MARIA DI GALLORO
2016	19493	R31917	1.800,00	2017	10000	PARROCCHIA SANTA MARIA ASSUNTA IN CIELO
2016	19519	R31917	1.800,00	2017	10000	PARROCCHIA S. GIUSEPPE ARTIGIANO
2016	19523	R41900	3.000,00	2017	10000	ASSOCIAZIONE REGIONALE AUTONOMIE LOCALI (ARALL)
2016	19525	R45900	28.310,00	2017	10000	ASSOCIAZIONE EMMANUEL DUEMILA ONLUS
2016	19526	R45900	15.000,00	2017	10000	LIBERA ASSOCIAZIONI, NOMI E NUMERI CONTRO LE MAFIE
2016	19527	R45900	30.000,00	2017	10000	COOP. SOC. IL GABBIANO
2016	19528	R45900	9.999,00	2017	10000	ROMA CAPITALE
2016	19529	R45900	5.996,52	2017	10000	FONTE NUOVA COMUNE
2016	19530	R45900	8.702,11	2017	10000	AUSONIA COMUNE
2016	19531	R45900	9.000,00	2017	10000	COLLE DI TORA COMUNE
2016	19532	R45900	10.000,00	2017	10000	ROMA CAPITALE
2016	19533	R45900	9.000,00	2017	10000	ANTRODOCO COMUNE
2016	19535	R45900	12.500,00	2017	10000	ROMA CAPITALE
2016	19536	R45900	4.636,13	2017	10000	FROSINONE COMUNE
2016	19538	R45900	9.900,00	2017	10000	MONTELIBRETTI COMUNE
2016	19540	R45900	6.916,80	2017	10000	SANTINI MASSIMO
2016	19542	R45900	15.000,00	2017	10000	SOL. CO. ROMA SOCIETA' COOPERATIVA A.R.L.
2016	19543	R45900	30.000,00	2017	10000	ASSOCIAZIONE OPERA DON GIUSTINO M.RUSSOLILLO ONLUS
2016	19544	R45900	15.000,00	2017	10000	FIUGGI COMUNE
2016	19547	R46501	8.100,00	2017	20000	SANT'AMBROGIO SUL GARIGLIANO COMUNE
2016	19548	R46501	8.782,56	2017	20000	TORRICE COMUNE
2016	19549	R46501	12.000,00	2017	20000	CARPINETO ROMANO COMUNE
2016	19554	R46501	7.200,00	2017	20000	BASSIANO COMUNE
2016	19557	R46501	130.000,00	2017	20000	ARCE COMUNE
2016	19560	S11403	30.333,33	2017	13000	MUSICA PER ROMA M.P.R.- AUDITORIUM
2016	19565	S11403	15.722,50	2017	13000	LAZIODISU
2016	19566	S11403	15.733,75	2017	13000	MINISTERO DELL'INTERNO
2016	19567	S11403	8.435,68	2017	13000	MINISTERO BENI E ATTIVITA' CULTURALI
2016	19568	S11403	11.059,12	2017	13000	MINISTERO DELL'ECONOMIA E DELLE FINANZE
2016	19569	S11403	23.354,25	2017	13000	MINISTERO DELL'ISTRUZIONE,DELL'UNIVERSITA'E DELLA
2016	19571	S11403	12.773,75	2017	13000	POSTE ITALIANE S.P.A.
2016	19576	S11403	12.666,67	2017	13000	ROMA MULTISERVIZI S.P.A.
2016	19581	S11403	63.333,03	2017	13000	AMA - AZIENDA MUNICIPALE AMBIENTE
2016	19584	S11403	5.781,25	2017	13000	ARPA LAZIO
2016	19587	S11403	12.135,00	2017	13000	AVVOCATURA GENERALE DELLO STATO
2016	19595	S11403	9.575,00	2017	13000	CAMERA DI COMMERCIO DI NAPOLI
2016	19601	S11403	1.838,50	2017	13000	MONTEPIANO REATINO 5 COMUNITA' MONTANA
2016	19604	S11403	58.564,57	2017	13000	COTRAL PATRIMONIO S.P.A.
2016	19609	S15406	203.000,00	2017	13000	A.S.A.P.
2016	19610	S15407	25.314,25	2017	13000	SINTESI S.P.A
2016	19613	S15900	40.000,00	2017	10003	CARUSO GIUSEPPE
2016	19614	S15900	40.000,00	2017	10003	PULIATTI PAOLA
2016	19615	S15900	40.000,00	2017	10003	NUNZIATA VINCENZO
2016	19616	S15900	40.000,00	2017	10003	QUILIGOTTI MARIA CRISTINA
2016	19617	S15900	40.000,00	2017	10003	MANFREDI SELVAGGI CARLO ALBERTO
2016	19618	S15900	40.000,00	2017	10003	RUSSO SILVESTRO MARIA
2016	19619	S15900	40.000,00	2017	10003	CARPINO RICCARDO
2016	19620	S15903	25.000,00	2017	13000	CREDITORI DIVERSI
2016	19622	S15903	44.825,00	2017	13000	ESPERIA S.R.L.
2016	19625	S15905	2.155,42	2017	13000	ROMEO FABIO
2016	19640	S21407	4.500,00	2017	10001	VALLE DI COMINO 14 COMUNITA' MONTANA
2016	19641	S21407	2.400,00	2017	10001	VELLETRI COMUNE
2016	19662	S22501	600.000,00	2017	20000	SECURIA SRL
2016	19663	S22501	26.711,58	2017	20000	AGRELLO GIACOMO

Anno Impegno	Numero Impegno	Capitolo	Importo	Esigibilità	Class. Capitolo	Creditore
2016	19664	S22501	436.527,74	2017	20000	SECURIA SRL
2016	19665	S22501	188.179,23	2017	20000	HTR BONIFICHE SRL
2016	19666	S22501	873.795,66	2017	20000	I.A.C.E. S.P.A.
2016	19667	S22501	4.543,96	2017	20000	LEONCINI GIOVANNI
2016	19668	S22501	12.961,52	2017	20000	LEONCINI GIOVANNI
2016	19669	S22501	854,00	2017	20000	ABC FLOOR DESIGNER S.R.L.
2016	19671	S22501	225,00	2017	20000	AIESE ALESSANDRA
2016	19672	S22501	150,00	2017	20000	BUX VINCENZO
2016	19673	S22501	112,50	2017	20000	STRANIERI MARIA
2016	19674	S22501	93,75	2017	20000	CERBONE ANDREA
2016	19675	S22501	93,75	2017	20000	COSTANTINO ANDREA
2016	19676	S22501	37,50	2017	20000	FORNALCZYK MARIOLA
2016	19677	S22501	37,50	2017	20000	PEGORARO PAOLA
2016	19678	S22501	33.886,64	2017	20000	PMT ECOLOGIA SRL
2016	19679	S22501	13.955,20	2017	20000	ATI MANTON LAVORI SRL
2016	19680	S22501	140.978,32	2017	20000	CARDI COSTRUZIONI S.R.L.
2016	19681	S22501	150,00	2017	20000	BRUNI GIULIO
2016	19682	S22501	30.754,27	2017	20000	CO.R.E.S. APPALTI SRL
2016	19724	S25904	960.000,00	2017	10001	LAZIOCREA S.P.A.
2016	19726	S26502	330.000,00	2017	20000	LAZIOCREA S.P.A.
2016	19727	S26515	34.648,00	2017	20000	LAZIOCREA S.P.A.
2016	19730	S26515	350.000,00	2017	20000	LAZIOCREA S.P.A.
2016	19732	S26515	11.148,96	2017	20000	LAZIOCREA S.P.A.
2016	19733	S26515	15.974,00	2017	20000	BRAVOSOLUTION S.P.A.
2016	19734	S26515	137.494,00	2017	20000	BRAVOSOLUTION ITALIA S.P.A.
2016	19735	S26515	161.931,24	2017	20000	LAZIOCREA S.P.A.
2016	19737	T19404	1.220.000,00	2017	10000	UNICREDIT S.P.A.
2016	19743	T19427	600,00	2017	10000	CREDITORI DIVERSI
2016	19744	T19427	375,00	2017	10000	AUTORITA NAZIONALE ANTICORRUZIONE
2016	19745	T19427	600,00	2017	10000	AUTORITA NAZIONALE ANTICORRUZIONE
2016	19746	T19449	47.506,80	2017	10001	INIZIATIVA CUBE SRL
2016	19926	E47918	34.800,00	2017	10000	A.S.A.P.
2016	19941	S11422	198.738,09	2017	13000	NON ATTRIBUITO
2016	19953	E42101	189.000,00	2017	33002	ARLENA DI CASTRO COMUNE
2016	19954	E42101	135.000,00	2017	33002	FARNESE COMUNE
2016	19955	E42101	171.000,00	2017	33002	ACQUAPENDENTE COMUNE
2016	19956	E42101	117.000,00	2017	33002	PIANSANO COMUNE
2016	19957	E42101	162.000,00	2017	33002	CANEPINA COMUNE
2016	19958	E42101	108.000,00	2017	33002	CONTIGLIANO COMUNE
2016	19959	E42101	99.000,00	2017	33002	ANTRODOCO COMUNE
2016	19960	E42101	54.000,00	2017	33002	POGGIO CATINO COMUNE
2016	19961	E42101	162.000,00	2017	33002	COLLEVECCHIO COMUNE
2016	19962	E42101	873.000,00	2017	33002	ROMA CAPITALE
2016	19963	E42101	180.000,00	2017	33002	ROCCA PRIORA COMUNE
2016	19964	E42101	270.000,00	2017	33002	MAENZA COMUNE
2016	19965	E42101	216.000,00	2017	33002	GAETA COMUNE
2016	19966	E42101	72.000,00	2017	33002	SORA COMUNE
2016	19967	E42101	100.004,00	2017	33002	FALVATERRA COMUNE
2016	19968	E42101	90.000,00	2017	33002	BOVILLE ERNICA COMUNE
2016	19980	B43907	403,20	2017	10000	PEPE CATERING DUE S.R.L.
2016	19996	A41176	52.387,76	2017	50100	ASS.FOR.SEO. SOC. CONSORTILE NON A SCOPO DI LUCRO
2016	19997	A41177	36.671,46	2017	51100	ASS.FOR.SEO. SOC. CONSORTILE NON A SCOPO DI LUCRO
2016	19998	A41178	15.716,33	2017	52100	ASS.FOR.SEO. SOC. CONSORTILE NON A SCOPO DI LUCRO
2016	20030	S15900	13.333,33	2017	10003	CAIAZZO CATELLO
2016	20031	S15900	5.384,58	2017	10003	D'ELIA CECILIA
2016	20032	S15900	5.465,64	2017	10003	GENTILONI SILVERI UMBERTO
2016	20033	A41125	385.225,17	2017	50100	ASS.FOR.SEO. SOC. CONSORTILE NON A SCOPO DI LUCRO
2016	20034	A41126	269.657,62	2017	51100	ASS.FOR.SEO. SOC. CONSORTILE NON A SCOPO DI LUCRO
2016	20035	A41127	115.567,55	2017	52100	ASS.FOR.SEO. SOC. CONSORTILE NON A SCOPO DI LUCRO
2016	20111	A42162	1.750.000,00	2017	51200	NON ATTRIBUITO
2016	20112	A42161	2.500.000,00	2017	50200	NON ATTRIBUITO
2016	20117	A42131	339.583,00	2017	50200	NON ATTRIBUITO
2016	20118	A42132	237.708,00	2017	51200	NON ATTRIBUITO
2016	20119	A42134	3.430,00	2017	50200	NON ATTRIBUITO
2016	20120	A42135	2.401,00	2017	51200	NON ATTRIBUITO
2016	20121	A42137	648.676,57	2017	50200	NON ATTRIBUITO
2016	20122	A42138	454.522,17	2017	51200	NON ATTRIBUITO
2016	20127	A41104	641.000,00	2017	50100	CITTA' METROPOLITANA DI ROMA CAPITALE
2016	20128	A41105	448.700,00	2017	51100	CITTA' METROPOLITANA DI ROMA CAPITALE
2016	20129	A41106	192.300,00	2017	52100	CITTA' METROPOLITANA DI ROMA CAPITALE

Anno Impegno	Numero Impegno	Capitolo	Importo	Esigibilità	Class. Capitolo	Creditore
2016	20130	A41122	326.375,00	2017	50100	CITTA' METROPOLITANA DI ROMA CAPITALE
2016	20131	A41123	228.462,50	2017	51100	CITTA' METROPOLITANA DI ROMA CAPITALE
2016	20132	A41124	97.912,50	2017	52100	CITTA' METROPOLITANA DI ROMA CAPITALE
2016	20157	S22501	800,20	2017	20000	ASSOCIATION DES COPROPRIETAIRES SCHUMAN 14
2016	20192	B43907	1.830,00	2017	10000	CC.I.AA DI FROSINONE
2016	20193	A38177	0,01	2017	31200	MOSCARIELLO COSTRUZIONI S.R.L.
2016	20194	A38178	4,08	2017	31200	MOSCARIELLO COSTRUZIONI S.R.L.
2016	20195	A38178	3,96	2017	31200	LAZIALE STRADE SRL
2016	20196	A38178	1,55	2017	31200	PROGRESS IMPIANTI GROUP SRL
2016	21071	T19440	25,71	2017	10000	MIHUT MARIUS CATRINEL
2016	21230	A38179	25,26	2017	20200	MOSCARIELLO COSTRUZIONI S.R.L.
2016	21231	A38179	15,78	2017	20200	LAZIALE STRADE SRL
2016	21232	A38179	5,55	2017	20200	PROGRESS IMPIANTI GROUP SRL
2016	21519	S25904	14.640,00	2017	10001	LAZIOCREA S.P.A.
2016	21578	R21415	3.679,52	2017	10001	CONSOLO GIUSEPPE
2016	21579	R21415	12.688,00	2017	10001	TORCHIA LUISA
2016	21580	R21415	12.688,00	2017	10001	GHERA FEDERICO
2016	21581	R21415	68,64	2017	10001	ACOCCELLA ROBERTA
2016	21583	R21415	35.710,00	2017	10001	VILLANI ANTONIO
2016	21589	S22501	12,98	2017	20000	ECOFLORE 2 S.R.L.
2016	21640	A41134	14.640,00	2017	50100	LAZIOCREA S.P.A.
2016	21641	A41135	10.248,00	2017	51100	LAZIOCREA S.P.A.
2016	21642	A41136	4.392,00	2017	52100	LAZIOCREA S.P.A.
2016	21643	R21415	317,20	2017	10001	CARFAGNA GIANLUCA
2016	21644	R21415	190,32	2017	10001	CAROCCI RAFFAELLO
2016	21645	R21415	317,20	2017	10001	RENZI ERNESTO
2016	21646	R21415	253,76	2017	10001	AMBROGI FEDERICA
2016	21648	B44111	6,10	2017	20100	INVIDIO SRL
2016	21649	B44114	54,90	2017	33002	INVIDIO SRL
2016	21664	T19427	500,00	2017	10000	AUTORITA NAZIONALE ANTICORRUZIONE
2016	21666	R21415	253,76	2017	10001	AMBROGI FEDERICA
2016	21667	R21415	253,76	2017	10001	AMBROGI FEDERICA
2016	21668	R21415	190,32	2017	10001	AMBROGI FEDERICA
2016	21669	R21415	253,76	2017	10001	CAROCCI RAFFAELLO
2016	21670	R21415	1.884,17	2017	10001	AMBROGI FEDERICA
2016	22055	F31921	236.200,00	2017	10000	BIC LAZIO S.P.A.
2016	22056	F31903	30.120,00	2017	10000	BIC LAZIO S.P.A.
2016	22059	R31914	0,01	2017	10000	PAGANO ANTONINO
2016	22073	H41106	3.042,67	2017	33500	A.I.P.E.S.
2016	22074	H41106	25.000,00	2017	33500	ALBANO LAZIALE COMUNE
2016	22075	H41106	22.291,10	2017	33500	ROMA CAPITALE
2016	22076	H41106	20.595,70	2017	33500	ROMA CAPITALE
2016	22080	E47923	32.499,96	2017	10000	CREDITORI DIVERSI
2016	22105	S13402	1.081,22	2017	13000	FERRONI MARIA GIUSEPPINA
2016	22108	S13402	1.318,13	2017	13000	DUPAQUIER EUGENIO
2016	22109	A42191	12.427,90	2017	50200	LO CASCIO LORENZO
2016	22110	A42192	8.660,35	2017	51200	LO CASCIO LORENZO
2016	22111	A42193	3.711,51	2017	52200	LO CASCIO LORENZO
2016	22118	T19427	225,00	2017	10000	AUTORITA NAZIONALE ANTICORRUZIONE
2016	22125	S22506	33.267,94	2017	20000	BUZZI FEDERICA
2016	22126	S22501	400.000,00	2017	20000	CREDITORI DIVERSI
2016	22128	T19427	375,00	2017	10000	AUTORITA' PER LA VIGILANZA SUI CONTRATTI PUBBLICI
2016	22144	S22506	25.250,70	2017	20000	CREDITORI DIVERSI
2016	22145	T19427	30,00	2017	10000	AUTORITA NAZIONALE ANTICORRUZIONE
2016	22151	E42101	720.000,00	2017	33002	ANAGNI COMUNE
2016	22152	E42101	162.000,00	2017	33002	TOFFIA COMUNE
2016	22153	E42101	72.000,00	2017	33002	ESPERIA COMUNE
2016	22154	E42101	108.000,00	2017	33002	SANT'AMBROGIO SUL GARIGLIANO COMUNE
2016	22155	E42101	162.000,00	2017	33002	BELMONTE IN SABINA COMUNE
2016	22160	A39101	42,00	2017	31100	AGRIVALLESANTA S.R.L.
2016	22161	A39102	40,62	2017	31100	AGRIVALLESANTA S.R.L.
2016	22162	A39103	1,38	2017	18000	AGRIVALLESANTA S.R.L.
2016	22163	A39101	42,00	2017	31100	AGRIVALLESANTA S.R.L.
2016	22164	A39102	40,62	2017	31100	AGRIVALLESANTA S.R.L.
2016	22165	A39103	1,38	2017	18000	AGRIVALLESANTA S.R.L.
2016	22169	A39101	5.733,00	2017	31100	AZIENDA AGRICOLA DI GIROLAMO GIANNI
2016	22170	A39102	5.545,00	2017	31100	AZIENDA AGRICOLA DI GIROLAMO GIANNI
2016	22171	A39103	188,00	2017	18000	AZIENDA AGRICOLA DI GIROLAMO GIANNI
2016	22175	A39101	5.733,00	2017	31100	AZIENDA AGRICOLA DI GIROLAMO GIANNI
2016	22176	A39102	5.545,00	2017	31100	AZIENDA AGRICOLA DI GIROLAMO GIANNI

Anno Impegno	Numero Impegno	Capitolo	Importo	Esigibilità	Class. Capitolo	Creditore
2016	22177	A39103	188,00	2017	18000	AZIENDA AGRICOLA DI GIROLAMO GIANNI
2016	22178	A39101	2.519,99	2017	31100	COMMERCIALE PIANA S.R.L.
2016	22179	A39102	2.437,37	2017	31100	COMMERCIALE PIANA S.R.L.
2016	22180	A39103	82,64	2017	18000	COMMERCIALE PIANA S.R.L.
2016	22181	A39101	2.499,00	2017	31100	COOP. DI GIROLAMO GIANNI
2016	22182	A39102	2.417,05	2017	31100	COOP. DI GIROLAMO GIANNI
2016	22183	A39103	81,95	2017	18000	COOP. DI GIROLAMO GIANNI
2016	22184	A39101	5.733,00	2017	31100	COOP. DI GIROLAMO GIANNI
2016	22185	A39102	5.545,00	2017	31100	COOP. DI GIROLAMO GIANNI
2016	22186	A39103	188,00	2017	18000	COOP. DI GIROLAMO GIANNI
2016	22187	A39101	2.646,00	2017	31100	COOP. DI GIROLAMO GIANNI
2016	22188	A39102	2.559,23	2017	31100	COOP. DI GIROLAMO GIANNI
2016	22189	A39103	86,77	2017	18000	COOP. DI GIROLAMO GIANNI
2016	22190	A39101	7.680,00	2017	31100	GTECH SOCIETÀ A RESPONSABILITÀ LIMITATA
2016	22191	A39102	7.428,15	2017	31100	GTECH SOCIETÀ A RESPONSABILITÀ LIMITATA
2016	22192	A39103	251,85	2017	18000	GTECH SOCIETÀ A RESPONSABILITÀ LIMITATA
2016	22193	A39101	7.680,00	2017	31100	GTECH SOCIETÀ A RESPONSABILITÀ LIMITATA
2016	22194	A39102	7.428,15	2017	31100	GTECH SOCIETÀ A RESPONSABILITÀ LIMITATA
2016	22195	A39103	251,85	2017	18000	GTECH SOCIETÀ A RESPONSABILITÀ LIMITATA
2016	22196	A39101	7.680,00	2017	31100	GTECH SOCIETÀ A RESPONSABILITÀ LIMITATA
2016	22197	A39102	7.428,15	2017	31100	GTECH SOCIETÀ A RESPONSABILITÀ LIMITATA
2016	22198	A39103	251,85	2017	18000	GTECH SOCIETÀ A RESPONSABILITÀ LIMITATA
2016	22199	A39101	598,50	2017	31100	TER GRUPPO GESTIONI S.R.L.
2016	22200	A39102	578,88	2017	31100	TER GRUPPO GESTIONI S.R.L.
2016	22201	A39103	19,62	2017	18000	TER GRUPPO GESTIONI S.R.L.
2016	22202	A39101	598,50	2017	31100	TER GRUPPO GESTIONI S.R.L.
2016	22203	A39102	578,88	2017	31100	TER GRUPPO GESTIONI S.R.L.
2016	22204	A39103	19,62	2017	18000	TER GRUPPO GESTIONI S.R.L.
2016	22205	A39101	220,50	2017	31100	TER GRUPPO GESTIONI S.R.L.
2016	22206	A39102	213,27	2017	31100	TER GRUPPO GESTIONI S.R.L.
2016	22207	A39103	7,23	2017	18000	TER GRUPPO GESTIONI S.R.L.
2016	22212	E47508	21.350,00	2017	10000	ISTITUTO NAZIONALE DI GEOFISICA E VULCANOLOGIA
2016	22222	B21904	28.548,00	2017	10000	UNIVERSITA' DEGLI STUDI DELLA TUSCIA
2016	22223	F31157	580.000,00	2017	33001	CREDITORI DIVERSI
2016	22224	F31160	350.000,00	2017	33001	CREDITORI DIVERSI
2016	22236	R21418	3.806,40	2017	10000	DI RUZZA ANNALISA
2016	22242	A41125	1.750.000,00	2017	50100	CREDITORI DIVERSI
2016	22243	A41126	1.225.000,00	2017	51100	CREDITORI DIVERSI
2016	22244	A41127	525.000,00	2017	52100	CREDITORI DIVERSI
2016	22246	F31939	342,84	2017	10000	LAZIOCREA S.P.A.
2016	22267	R31917	1.200,00	2017	10000	PARROCCHIA S. MARIA DI LORETO
2016	22284	R31917	1.200,00	2017	10000	PARROCCHIA SANTA SCOLASTICA VERGINE
2016	22295	R31917	400,00	2017	10000	PARROCCHIA DI SANTA MARIA
2016	22300	R31917	400,00	2017	10000	PARROCCHIA S. FRANCESCO - BAGNOREGIO
2016	22301	R31917	400,00	2017	10000	PARROCCHIA DI SAN NICANDRO MARTIRE
2016	22314	B22501	12.338,02	2017	20000	PESCOROCCHIANO COMUNE
2016	22315	B22501	15.558,44	2017	20000	CANEPINA COMUNE
2016	22316	B22501	130.766,28	2017	20000	CONSORZIO COSILAM
2016	22317	B22501	12.338,00	2017	20000	LUBRIANO COMUNE
2016	22318	B22501	12.338,01	2017	20000	CONSORZIO COSILAM
2016	22319	B22501	12.338,00	2017	20000	CONSORZIO A.S.I. PROVINCIA FROSINONE
2016	22320	A42191	471.701,40	2017	50200	LAZIO INNOVA S.P.A.
2016	22321	A42191	33.385,20	2017	50200	LAZIO INNOVA S.P.A.
2016	22322	A42192	330.190,98	2017	51200	LAZIO INNOVA S.P.A.
2016	22323	A42192	23.369,64	2017	51200	LAZIO INNOVA S.P.A.
2016	22324	A42193	141.510,42	2017	52200	LAZIO INNOVA S.P.A.
2016	22325	A42193	10.015,56	2017	52200	LAZIO INNOVA S.P.A.
2016	22356	A42191	394.313,50	2017	50200	LAZIO INNOVA S.P.A.
2016	22357	A42192	276.019,45	2017	51200	LAZIO INNOVA S.P.A.
2016	22358	A42193	118.294,05	2017	52200	LAZIO INNOVA S.P.A.
2016	22436	G23901	13.660,00	2017	10000	ASSOCIAZIONE CULTURALE HOPE & DREAM
2016	22439	G23901	12.850,00	2017	10000	ASSOCIAZIONE CULTURALE COLONNA
2016	22442	S13402	30.815,05	2017	13000	MORALES CLAUDIO
2016	22443	S13402	6.367,80	2017	13000	PRISCO ALBERTO
2016	22455	S13402	5.930,42	2017	13000	AMICO PAOLA
2016	22457	S24501	7.527,49	2017	20000	FASTWEB SPA
2016	22479	R21418	634,40	2017	10000	CICINI PAOLO
2016	22488	E42134	39,37	2017	33002	GEOTEVERE SRL
2016	22489	E42134	44,21	2017	33002	CREDITORI DIVERSI
2016	22490	E42134	44,21	2017	33002	CREDITORI DIVERSI

Anno Impegno	Numero Impegno	Capitolo	Importo	Esigibilità	Class. Capitolo	Creditore
2016	22491	E42134	66,31	2017	33002	CREDITORI DIVERSI
2016	22492	E42134	44,21	2017	33002	CREDITORI DIVERSI
2016	22493	E42134	22,10	2017	33002	CREDITORI DIVERSI
2016	22494	E42134	55,27	2017	33002	CREDITORI DIVERSI
2016	22550	B25916	1,00	2017	10000	LAZIO INNOVA S.P.A.
2016	22567	G11900	5.000,00	2017	10000	MUSEO STORICO DELLA LIBERAZIONE DI ROMA
2016	22584	G11900	0,79	2017	10000	UNIEVENTI
2016	22601	G11113	3.742,54	2017	33001	ASSOCIAZIONE CULTURALE ERRARE PERSONA
2016	22603	G11113	235,72	2017	33001	ASSOCIAZIONE CULTURALE TWAIN
2016	22606	G11915	392.000,00	2017	10000	A.T.C.L.
2016	22634	R21415	6.344,00	2017	10001	PROZZO ROBERTO
2016	22636	R21415	3.172,00	2017	10001	SALERA SANDRO
2016	22638	R21415	6.344,00	2017	10001	STUDIO LEGALE MARINI-COREA
2016	22639	R21415	3.172,00	2017	10001	STUDIO LEGALE ASSOCIATO GIOVANNI PELLEGRINO
2016	22640	R21415	7.612,80	2017	10001	STUDIO LEGALE MARINI-COREA
2016	22641	R21415	11.976,46	2017	10001	BENEDETTI ALESSANDRO
2016	22654	R21415	4.377,36	2017	10001	PALOMBI NICOLA
2016	22696	E31900	8.488,28	2017	10000	ARPA LAZIO
2016	22701	F14501	900.000,00	2017	20000	LAZIODISU
2016	22747	S15506	739,24	2017	13000	QUI! GROUP SPA
2016	23231	T19440	113,71	2017	10000	SAPORITO LEARCO
2016	23374	A42191	85.219,58	2017	50200	LAZIO INNOVA S.P.A.
2016	23375	A42192	59.653,72	2017	51200	LAZIO INNOVA S.P.A.
2016	23376	A42193	25.565,88	2017	52200	LAZIO INNOVA S.P.A.
2016	23397	R31917	1.800,00	2017	10000	PARROCCHIA S. GIOVANNI BATTISTA ED EVANGELISTA
2016	23398	R31917	1.800,00	2017	10000	PARROCCHIA S. PAOLO DELLA CROCE
2016	23399	R31917	1.800,00	2017	10000	PARROCCHIA SAN TIMOTEO
2016	23400	R31917	1.600,00	2017	10000	CHIESA DEI SANTI GIOACCHINO E ANNA AI MONTI
2016	23402	R31917	1.600,00	2017	10000	PARROCCHIA DI SANTA MARIA DELLE GRAZIE
2016	23404	R31917	1.600,00	2017	10000	PARROCCHIA NOSTRA SIGNORA DI COROMOTO
2016	23405	R31917	1.600,00	2017	10000	PARROCCHIA SAN PANCRAZIO
2016	23406	R31917	1.600,00	2017	10000	PARROCCHIA SANT'ANTONIO PADOVA E SANTA RESTITUTAVM
2016	23407	R31917	1.600,00	2017	10000	PARROCCHIA SAN MATTIA
2016	23410	R31917	1.600,00	2017	10000	PARROCCHIA S. FERDINANDO RE
2016	23411	R31917	1.600,00	2017	10000	PARROCCHIA S. MARIA STELLA DELL'EVANGELIZZAZIONE
2016	23412	R31917	1.600,00	2017	10000	PARROCCHIA SAN PIETRO APOSTOLO
2016	23413	R31917	1.600,00	2017	10000	PARROCCHIA PREZIOSISSIMO SANGUE DI N.S.G.C.
2016	23414	R31917	1.600,00	2017	10000	PARROCCHIA BEATA MARIA JOSEFA DEL CUORE DI GESU'
2016	23415	R31917	1.600,00	2017	10000	CHIESA DI S. EMIDIO VESCOVO E MARTIRE IN ALATRI
2016	23416	R31917	1.400,00	2017	10000	PARROCCHIA SAN GIOVANNI CRISOSTOMO
2016	23417	R31917	1.400,00	2017	10000	PARROCCHIA S. PIETRO APOSTOLO
2016	23418	R31917	1.400,00	2017	10000	PARROCCHIA S. VINCENZO IN SANT'ANDREA
2016	23419	R31917	1.400,00	2017	10000	PARROCCHIA CUORE IMMACOLATO DI MARIA
2016	23420	R31917	1.400,00	2017	10000	PARROCCHIA NOSTRA SIGNORA GUADALUPE A MONTE MARIO
2016	23421	R31917	1.400,00	2017	10000	PARROCCHIA S. PAOLA ROMANA
2016	23422	R31917	1.400,00	2017	10000	PARROCCHIA SAN MARCO EVANGELISTA IN AGROLAURENTINO
2016	23423	R31917	1.400,00	2017	10000	PARROCCHIA SANTA MARIA DELLE GRAZIE
2016	23424	R31917	1.400,00	2017	10000	PROVINCIA ROMANA DEI PADRI SCOLOPI
2016	23425	R31917	1.400,00	2017	10000	PARROCCHIA SAN GIOVANNI BATTISTA
2016	23426	R31917	1.400,00	2017	10000	SUORE SALESIANE OBLATE DEL S. CUORE
2016	23428	R31917	1.400,00	2017	10000	PARROCCHIA S.MARIA - OPERE MATER DOMINI
2016	23429	R31917	1.400,00	2017	10000	PARROCCHIA S. CHELIDONIA VERGINE
2016	23430	R31917	1.400,00	2017	10000	PARROCCHIA SAN BERNARDINO DA SIENA
2016	23431	R31917	1.400,00	2017	10000	PARROCCHIA "MADONNA DELLA FIDUCIA"
2016	23433	R31917	1.400,00	2017	10000	PARR. S. ALESSIO
2016	23436	R31917	1.400,00	2017	10000	CONGREGAZIONE DELLE MANTELLATE SERVE DI MARIA
2016	23438	R31917	1.400,00	2017	10000	PARROCCHIA S. ANDREA APOSTOLO
2016	23440	R31917	1.400,00	2017	10000	PARROCCHIA S. NICOLA DI BARI
2016	23441	R31917	1.400,00	2017	10000	PARROCCHIA DI S.MARIA DI CIVITA FALCONARA
2016	23442	R31917	1.400,00	2017	10000	PARROCCHIA IMMACOLATA CONCEZIONE MARIA SANTISSIMA
2016	23443	R31917	1.400,00	2017	10000	PARROCCHIA SANTAMARIA DEL ROSARIO MARTIRIORTUENSI
2016	23444	R31917	1.400,00	2017	10000	PARROCCHIA SANTA VITTORIA
2016	23446	R31917	1.400,00	2017	10000	PARROCCHIA SAN GIOVANNI LEONARDI
2016	23447	R31917	1.400,00	2017	10000	PARROCCHIA SANTA MARIA E SAN BIAGIO
2016	23449	R31917	1.400,00	2017	10000	CHIESA PARROCCHIALE DI S. MARIA ASSUNTA
2016	23450	R31917	1.400,00	2017	10000	PARROCCHIA SANT'ANDREA APOSTOLO - SUBIACO
2016	23452	R31917	1.400,00	2017	10000	CASA DELLE FIGLIE DELLA CARITA' CANOSSIANE
2016	23453	R31917	1.400,00	2017	10000	PARROCCHIA S. BRUNO
2016	23454	R31917	1.400,00	2017	10000	PARROCCHIA S. PIO DA PIETRELCINA
2016	23455	R31917	1.400,00	2017	10000	PARROCCHIA SAN LORENZO

Anno Impegno	Numero Impegno	Capitolo	Importo	Esigibilità	Class. Capitolo	Creditore
2016	23456	R31917	1.400,00	2017	10000	PARROCCHIA S. ACHILLE
2016	23457	R31917	1.400,00	2017	10000	PARROCCHIA S. FRANCESCO SAVERIO
2016	23459	T19534	45.000,00	2017	10000	LAZIO INNOVA S.P.A.
2016	23465	F21107	0,20	2017	33001	NUOVA ERA COOP. SOCIALE A R.L.
2016	23477	T19449	76.300,02	2017	10001	KPMG BUSINESS ADVISORY SERVICES S.P.A.
2016	23482	T19530	939.725,32	2017	33001	LAZIO INNOVA S.P.A.
2016	23484	R31917	1.800,00	2017	10000	PARROCCHIA DI SAN PAOLO APOSTOLO
2016	23485	R31917	1.800,00	2017	10000	PARROCCHIA SANTO STEFANO
2016	23487	R31917	1.800,00	2017	10000	PARROCCHIA SANTA MARIA ASSUNTA
2016	23488	R31917	1.800,00	2017	10000	PARROCCHIA MADONNA DEL BUON CONSIGLIO
2016	23489	R31917	1.800,00	2017	10000	PARROCCHIA S.MARIA MADRE DEL REDENTORE
2016	23490	R31917	1.800,00	2017	10000	PARROCCHIA SAN SILVESTRO
2016	23492	R31917	1.800,00	2017	10000	PARROCCHIA SAN GIOVANNI BATTISTA
2016	23493	R31917	1.800,00	2017	10000	PARROCCHIA SANTA MARIA DELL'ULIVO
2016	23494	R31917	1.600,00	2017	10000	PARROCCHIA S. MARIA MAGGIORE
2016	23495	R31917	1.600,00	2017	10000	PARROCCHIA S. MICHELE ARCANGELO IN S. ANGELO IN VILLA
2016	23496	R31917	1.600,00	2017	10000	PARROCCHIA DEI SANTI GIUSEPPE E AMBROGIO
2016	23497	R31917	1.600,00	2017	10000	PARROCCHIA S. MARIA MAGGIORE
2016	23498	R31917	1.600,00	2017	10000	PARROCCHIA S. ANTONIO ABATE
2016	23499	R31917	1.600,00	2017	10000	PARROCCHIA SACRATISSIMO CUORE DI GESU'
2016	23500	R31917	1.600,00	2017	10000	PARROCCHIA SAN LORENZO MARTIRE
2016	23501	R31917	1.600,00	2017	10000	PARROCCHIA S. NICOLA
2016	23502	R31917	1.600,00	2017	10000	PARROCCHIA SAN BARNABA AP.
2016	23503	R31917	1.600,00	2017	10000	CHIESA-RETTORIA SAN TOMMASO AI CENCI
2016	23504	R31917	1.600,00	2017	10000	PARROCCHIA "S. GIOVANNI BATTISTA"
2016	23505	R31917	1.600,00	2017	10000	PARROCCHIA N.S.DI LOURDES
2016	23507	R31917	1.600,00	2017	10000	NOSTRA SIGNORA DEL SUFFRAGIO E S.AGOSTINO DI CANTERBURY
2016	23508	R31917	1.600,00	2017	10000	PARROCCHIA SANTO VOLTO DI GESU'
2016	23510	R31917	1.600,00	2017	10000	PARROCCHIA GESU' DIVINO LAVORATORE
2016	23512	R31917	1.600,00	2017	10000	PARROCCHIA DI SANTA MARIA DELLE GRAZIE
2016	23513	R31917	1.600,00	2017	10000	DIOCESI DI RIETI
2016	23515	R31917	1.600,00	2017	10000	PARROCCHIA DEL SACRO CUORE DI GESU'
2016	23517	R31917	1.600,00	2017	10000	PARROCCHIA S. BASILIO
2016	23518	R31917	1.600,00	2017	10000	PARROCCHIA SAN GIUSEPPE
2016	23519	R31917	1.600,00	2017	10000	PARROCCHIA DI S.GIUSEPPE DA LEONESSA
2016	23520	R31917	1.600,00	2017	10000	IST. DEI SS. SPIRITUALI ESERCIZI PER UOMINI P.P. ROTTO
2016	23521	R31917	1.600,00	2017	10000	PARROCCHIA DI S. GIUSEPPE
2016	23522	R31917	1.600,00	2017	10000	PARROCCHIA SAN GIOVANNI BATTISTA DE LA SALLE
2016	23523	R31917	1.600,00	2017	10000	PARROCCHIA S. ANNA
2016	23524	R31917	1.600,00	2017	10000	PARROCCHIA DI SANTA MARIA ASSUNTA
2016	23525	R31917	1.600,00	2017	10000	PARROCCHIA SANTA MARIA ASSUNTA
2016	23527	R31917	1.600,00	2017	10000	PARROCCHIA GESU' DIVIN SALVATORE
2016	23528	R31917	1.600,00	2017	10000	PARROCCHIA S. MARIA DEL ROSARIO
2016	23529	R31917	1.600,00	2017	10000	PARROCCHIA SANTA MARIA DI SOPRA
2016	23530	R31917	1.600,00	2017	10000	CONVENTO FRATI CAPPUCINI MINORI
2016	23531	R31917	1.500,00	2017	10000	PARROCCHIA NOSTRA SIGNORA DI CZESTO CHOVA
2016	23533	R31917	1.500,00	2017	10000	PARROCCHIA SAN GIROLAMO A CORVIALE
2016	23534	R31917	1.500,00	2017	10000	PARROCCHIA S. BERNADETTE SOUBIROUS
2016	23535	R31917	1.500,00	2017	10000	PARROCCHIA S.ALFONSO DE LIGUORI
2016	23536	R31917	1.500,00	2017	10000	PARROCCHIA S.MARIO E COMPAGNI MARTIRI
2016	23538	R31917	1.500,00	2017	10000	PARROCCHIA S. CIPRIANO V. M.
2016	23540	R31917	1.500,00	2017	10000	PARROCCHIA S.CROCE IN GERUSALEMME
2016	23544	R31917	1.500,00	2017	10000	PARROCCHIA SAN VINCENZO DE' PAOLI
2016	23547	R31917	1.500,00	2017	10000	PARROCCHIA SACRO CUORE GESU' AGONIZZANTE
2016	23548	R31917	1.500,00	2017	10000	PARROCCHIA S. FRANCESCA ROMANA
2016	23550	R31917	1.500,00	2017	10000	PARROCCHIA NATIVITA' DI NOSTRO SIGNORE GESU'CRISTO
2016	23551	R31917	1.500,00	2017	10000	PARROCCHIA SANTI SIMONE E GIUDA TADDEO A TORRE ANGELA
2016	23552	R31917	1.500,00	2017	10000	PARROCCHIA SANT'AGOSTINO VESCOVO
2016	23557	S26515	70.000,00	2017	20000	LAZIOCREA S.P.A.
2016	23558	S25904	382.000,00	2017	10001	LAZIOCREA S.P.A.
2016	23559	S25905	60.000,00	2017	10001	LAZIOCREA S.P.A.
2016	23560	R31917	1.400,00	2017	10000	PARROCCHIA DEI SANTI GIUSEPPE E MARCO
2016	23561	R31917	1.400,00	2017	10000	SAN PIETRO APOSTOLO
2016	23563	R31917	1.400,00	2017	10000	PARROCCHIA DI SANTA RITA DA CASCIA
2016	23565	R31917	1.400,00	2017	10000	PARROCCHIA DI S.GIOACCHINO AI PRATI DI PORTA CASTELLO
2016	23579	R21415	190,32	2017	10001	AMBROGI FEDERICA
2016	23580	R21415	253,76	2017	10001	STUDIO LEGALE ASSOCIATO MOCCI-D'ANGELO-TAVELLA
2016	23581	R21415	253,76	2017	10001	STUDIO LEGALE ASSOCIATO MOCCI-D'ANGELO-TAVELLA
2016	23582	R21415	253,76	2017	10001	STUDIO LEGALE ASSOCIATO MOCCI-D'ANGELO-TAVELLA
2016	23614	A41179	140.655,00	2017	50100	LAZIO INNOVA S.P.A.

Anno Impegno	Numero Impegno	Capitolo	Importo	Esigibilità	Class. Capitolo	Creditore
2016	23615	A41180	98.458,50	2017	51100	LAZIO INNOVA S.P.A.
2016	23616	A41181	42.196,50	2017	52100	LAZIO INNOVA S.P.A.
2016	23662	E46123	23.500,00	2017	33002	SAN DONATO VAL DI COMINO COMUNE
2016	23671	A34236	0,01	2017	31600	DI COSIMO MANUELA
2016	23717	F31163	3.091.782,94	2017	33001	CITTA' METROPOLITANA DI ROMA CAPITALE
2016	23718	F31163	249.193,39	2017	33001	VITERBO AMMINISTRAZIONE PROVINCIALE
2016	23719	F31163	117.636,84	2017	33001	RIETI AMMINISTRAZIONE PROVINCIALE
2016	23720	F31163	561.761,02	2017	33001	FROSINONE AMMINISTRAZIONE PROVINCIALE
2016	23721	F31163	537.941,00	2017	33001	LATINA AMMINISTRAZIONE PROVINCIALE
2016	23727	H41132	22.500,00	2017	33500	CANEPINA COMUNE
2016	23731	H41132	31.500,00	2017	33500	ARCE COMUNE
2016	23733	B43907	2.196,00	2017	10000	INTEREXPO S.R.L.
2016	23754	S22501	20.172,66	2017	20000	C.T.S. CONDIZIONAMENTO TECNICA SANITARIA
2016	23791	D44527	273,00	2017	20000	VALLERANO COMUNE
2016	23801	R21417	647,85	2017	10001	STUDIO LEGALE SPIRITO-IANNI E ASSOCIATI
2016	23808	B44111	3.900,00	2017	20100	SOCIETA' EDITRICE ROMANA SRL
2016	23809	B44114	35.100,00	2017	33002	SOCIETA' EDITRICE ROMANA SRL
2016	23811	B44113	1.220,00	2017	20100	CONSORZIO FRANCESCO'S WAYS
2016	23812	E21113	10.000,00	2017	33001	SOZIO GIULIA
2016	23813	E21929	850,00	2017	10000	SOZIO GIULIA
2016	23822	G31910	714.785,19	2017	10000	PIGNATTI CO. SRL
2016	23850	S15900	12.500,00	2017	10003	NADDEO ANTONIO
2016	23851	S15900	890,73	2017	10003	D'ALESSIO GIANFRANCO
2016	23857	B21904	24.888,00	2017	10000	UNIVERSITA' LA SAPIENZA DI ROMA
2016	23865	E61405	1.313,86	2017	10000	CARIPARMA
2016	23874	D41118	30.468,75	2017	35001	LAZIO INNOVA S.P.A.
2016	23917	T19556	7.233,51	2017	10001	MINISTERO DELLE INFRASTRUTTURE E DEI TRASPORTI
2016	23918	T19556	4.238,61	2017	10001	ACI - AUTOMOBILE CLUB D'ITALIA
2016	23941	R21415	2.918,24	2017	10001	LUCIANI MASSIMO
2016	23944	R21415	2.918,24	2017	10001	LUCIANI MASSIMO
2016	23950	A39101	9.792,00	2017	31100	ING. GIANLUCA PACE SRL
2016	23951	A39102	9.470,90	2017	31100	ING. GIANLUCA PACE SRL
2016	23952	A39103	321,10	2017	18000	ING. GIANLUCA PACE SRL
2016	23977	A41143	1.250.000,00	2017	50100	CREDITORI DIVERSI
2016	23978	A41144	875.000,00	2017	51100	CREDITORI DIVERSI
2016	23979	A41145	375.000,00	2017	52100	CREDITORI DIVERSI
2016	24008	D33904	29,95	2017	10000	D'ORAZIO DAVID
2016	24014	T19418	0,63	2017	10000	ROMA CAPITALE
2016	24022	A39132	375.000,00	2017	31100	LAZIODISU
2016	24023	A39105	362.702,79	2017	31100	LAZIODISU
2016	24024	A39139	12.297,21	2017	18000	LAZIODISU
2016	24106	T19440	156,20	2017	10000	DANESE FERNANDO
2016	24342	A39101	1.680,00	2017	31100	ACCADEMIA INFORMATICA SRL
2016	24343	A39102	1.624,91	2017	31100	ACCADEMIA INFORMATICA SRL
2016	24344	A39103	55,09	2017	18000	ACCADEMIA INFORMATICA SRL
2016	24345	C11910	77.942,00	2017	10000	LAZIOCREA S.P.A.
2016	24346	A38134	4.918,59	2017	31200	PARCO NATURALE MONTI AURUNCI
2016	24347	A38135	4.733,65	2017	31200	PARCO NATURALE MONTI AURUNCI
2016	24348	A38136	184,94	2017	20200	PARCO NATURALE MONTI AURUNCI
2016	24370	S15900	4.787,27	2017	10003	CONTRINO NICCOLO'
2016	24724	E61405	61.249,63	2017	10000	BANCA MONTE DEI PASCHI DI SIENA S.P.A.
2016	24764	B21905	40,26	2017	10000	COLA LUIGI
2016	24766	A42182	14.291,28	2017	50200	LAZIOCREA S.P.A.
2016	24767	A42183	10.003,90	2017	51200	LAZIOCREA S.P.A.
2016	24768	A42184	4.287,57	2017	52200	LAZIOCREA S.P.A.
2016	24769	E46133	341.474,18	2017	33002	LAZIOCREA S.P.A.
2016	24770	E47115	600.000,00	2017	33001	LAZIOCREA S.P.A.
2016	24771	E47116	100.000,00	2017	33001	LAZIOCREA S.P.A.
2016	24826	S22501	862,63	2017	20000	CONDOMINIO VIA ICILIO BACCI
2016	24828	S22501	1.200,00	2017	20000	CONDOMINIO VIA DEI LATINI ANGOLO PIAZZA MORO
2016	24830	S22501	1.160,00	2017	20000	CONDOMINIO LA POSTA
2016	24832	S22501	8,50	2017	20000	CONDOMINIO VIA DANIELE MANIN, 58/
2016	24931	A41119	1.100,00	2017	50100	I.P.S.S.A.R. ANZIO
2016	24932	A41120	770,00	2017	51100	I.P.S.S.A.R. ANZIO
2016	24933	A41121	330,00	2017	52100	I.P.S.S.A.R. ANZIO
2016	24934	A41119	1.100,00	2017	50100	ISTITUTO PROF.LE STATALE PER I SERVIZI ALBERGHIERI
2016	24935	A41120	770,00	2017	51100	ISTITUTO PROF.LE STATALE PER I SERVIZI ALBERGHIERI
2016	24936	A41121	330,00	2017	52100	ISTITUTO PROF.LE STATALE PER I SERVIZI ALBERGHIERI
2016	24937	A41119	1.100,00	2017	50100	ISTITUTO TEODOSIO ROSSI
2016	24938	A41120	770,00	2017	51100	ISTITUTO TEODOSIO ROSSI

Anno Impegno	Numero Impegno	Capitolo	Importo	Esigibilità	Class. Capitolo	Creditore
2016	24939	A41121	330,00	2017	52100	ISTITUTO TEODOSIO ROSSI
2016	24940	A41119	1.050,00	2017	50100	ISTITUTO COMPENSIVO ITRI
2016	24941	A41120	735,00	2017	51100	ISTITUTO COMPENSIVO ITRI
2016	24942	A41121	315,00	2017	52100	ISTITUTO COMPENSIVO ITRI
2016	24943	A41119	1.100,00	2017	50100	ISTITUTO PROFESSIONALE "MAFFEO PANTALEONI"
2016	24944	A41120	770,00	2017	51100	ISTITUTO PROFESSIONALE "MAFFEO PANTALEONI"
2016	24945	A41121	330,00	2017	52100	ISTITUTO PROFESSIONALE "MAFFEO PANTALEONI"
2016	24946	A41119	1.100,00	2017	50100	IST.TO TECNICO IND.LE STATALE LEONARDO VINCI
2016	24947	A41120	770,00	2017	51100	IST.TO TECNICO IND.LE STATALE LEONARDO VINCI
2016	24948	A41121	330,00	2017	52100	IST.TO TECNICO IND.LE STATALE LEONARDO VINCI
2016	24949	A41119	1.100,00	2017	50100	ETTORE MAJORANA IST.TO TEC.CO INDUSTRIALE STATALE
2016	24950	A41120	770,00	2017	51100	ETTORE MAJORANA IST.TO TEC.CO INDUSTRIALE STATALE
2016	24951	A41121	330,00	2017	52100	ETTORE MAJORANA IST.TO TEC.CO INDUSTRIALE STATALE
2016	24952	A41119	1.100,00	2017	50100	LEONARDO DA VINCI IIS
2016	24953	A41120	770,00	2017	51100	LEONARDO DA VINCI IIS
2016	24954	A41121	330,00	2017	52100	LEONARDO DA VINCI IIS
2016	24955	A41119	1.100,00	2017	50100	IST. PROF. DI STATO "O. OLIVIERI"
2016	24956	A41120	770,00	2017	51100	IST. PROF. DI STATO "O. OLIVIERI"
2016	24957	A41121	330,00	2017	52100	IST. PROF. DI STATO "O. OLIVIERI"
2016	24965	R21404	19.805,51	2017	10001	PERISI PAOLA
2016	24971	D33904	134,26	2017	10000	PANGEA S.R.L.
2016	24997	G24566	40.899,50	2017	20000	LAZIOCREA S.P.A.
2016	25006	S15905	196,01	2017	13000	ASL ROMA 1
2016	25007	S15905	2.080,30	2017	13000	ASL ROMA 2
2016	25008	S15905	2.625,90	2017	13000	ASL ROMA 4
2016	25009	S15905	506,82	2017	13000	ASL ROMA 5
2016	25010	S15905	93,46	2017	13000	ASL ROMA 6
2016	25011	S15905	282,03	2017	13000	AZIENDA UNITA' SANITARIA LOCALE TOSCANA SUD- EST
2016	25012	S15905	50,79	2017	13000	AZIENDA USL 10 FIRENZE
2016	25013	S15905	428,06	2017	13000	ASL CASERTA
2016	25014	S15905	34,29	2017	13000	AZIENDA SANITARIA ULSS N.3 REGIONE VENETO
2016	25015	S15905	1.160,90	2017	13000	AZIENDA ASL FROSINONE
2016	25016	S15905	816,98	2017	13000	AZIENDA ASL LATINA
2016	25017	S15905	321,20	2017	13000	AZIENDA ASL VITERBO
2016	25026	A42161	750.000,00	2017	50200	LAZIO INNOVA S.P.A.
2016	25029	A42162	525.000,00	2017	51200	LAZIO INNOVA S.P.A.
2016	25032	A42163	225.000,00	2017	52200	LAZIO INNOVA S.P.A.
2016	25036	A42501	21.000.000,00	2017	52200	LAZIO INNOVA S.P.A.
2016	25040	A41167	2.440,00	2017	50100	BIC LAZIO S.P.A.
2016	25041	A41168	1.708,00	2017	51100	BIC LAZIO S.P.A.
2016	25042	A41169	732,00	2017	52100	BIC LAZIO S.P.A.
2016	25053	D33904	1.154,11	2017	10000	IMPRESA DE ANGELIS GIANCARLO
2016	25054	E61405	152,26	2017	10000	CREDITO FONDIARIO SPA
2016	25055	E61405	542,18	2017	10000	BANCO POPOLARE - SOCIETA' COOPERATIVA
2016	25056	G24560	12.600,00	2017	20100	ARGOSTUDIO ASSOCIAZIONE CULT
2016	25057	G24560	20.000,00	2017	20100	PARROCCHIA S. FELICE DA CANTALICE - ROMA
2016	25058	G24560	7.651,54	2017	20100	ASAPQ
2016	25059	G24560	180.000,00	2017	20100	ASSOCIAZIONE CULTURALE TEATRALE IL PUNTO
2016	25060	G24560	17.650,60	2017	20100	ASSOCIAZIONE CULTURALE CASTALIA
2016	25061	G24560	7.878,17	2017	20100	PARROCCHIA SAN MICHELE ARCANGELO
2016	25063	G24560	93.080,50	2017	20100	ASS. CULT. TEATROINSCATOLA
2016	25082	G24560	39.999,80	2017	20100	ASS. CULT. SALA UNO TEATRO
2016	25086	G24559	315.000,00	2017	20100	RIETI COMUNE
2016	25087	G24559	2.147,62	2017	20100	LATINA COMUNE
2016	25153	S15905	196,01	2017	13000	ASL ROMA 1
2016	25154	S15905	457,58	2017	13000	ASL ROMA 2
2016	25155	S15905	798,52	2017	13000	ASL ROMA 4
2016	25156	S15905	965,88	2017	13000	ASL ROMA 4
2016	25157	S15905	853,28	2017	13000	ASL ROMA 4
2016	25158	S15905	369,73	2017	13000	ASL ROMA 5
2016	25159	S15905	93,46	2017	13000	ASL ROMA 6
2016	25160	S15905	321,20	2017	13000	AZIENDA ASL VITERBO
2016	25161	S15905	562,76	2017	13000	AZIENDA ASL FROSINONE
2016	25162	S15905	598,14	2017	13000	AZIENDA ASL FROSINONE
2016	25163	S15905	816,98	2017	13000	AZIENDA ASL LATINA
2016	25164	S15905	50,79	2017	13000	AZIENDA USL 10 FIRENZE
2016	25165	S15905	260,86	2017	13000	ASL CASERTA
2016	25166	S15905	34,29	2017	13000	AZIENDA SANITARIA ULSS N.3 REGIONE VENETO
2016	25173	F31922	1.500.000,00	2017	10000	CREDITORI DIVERSI
2016	25174	E42526	19.430,54	2017	20000	VALENTINA S.R.L.



Anno Impegno	Numero Impegno	Capitolo	Importo	Esigibilità	Class. Capitolo	Creditore
2016	25177	S21900	48.800,00	2017	10000	CREDITORI DIVERSI
2016	25191	E61405	91,24	2017	10000	CASSA DI RISPARMIO DI ORVIETO
2016	25192	E61405	14.342,94	2017	10000	BANCA DELLE MARCHE
2016	25202	T19523	1.830,00	2017	10001	PIEMME S.P.A.
2016	25205	S15905	7.798,32	2017	13000	ASL ROMA 2
2016	25213	A41134	481.094,80	2017	50100	CLES S.R.L.
2016	25214	A41135	336.766,36	2017	51100	CLES S.R.L.
2016	25215	A41136	144.328,44	2017	52100	CLES S.R.L.
2016	25226	R21418	8.881,60	2017	10000	DORIA GIOVANNI
2016	25227	R21418	6.334,00	2017	10000	CATAUDELLA ANTONINO
2016	25228	R21418	3.394,89	2017	10000	DI SOTTO MASSIMO
2016	25229	R21418	2.791,36	2017	10000	PACE PIETRO
2016	25230	R21418	6.344,00	2017	10000	DORIA GIOVANNI
2016	25231	R21418	11.419,20	2017	10000	DORIA GIOVANNI
2016	25232	R21418	7.612,80	2017	10000	DI MASCIO GIUSEPPE
2016	25233	R21418	1.903,20	2017	10000	PISANI REMO
2016	25234	R21418	5.202,68	2017	10000	RUGGIERI FABRIZIO
2016	25235	R21418	5.202,08	2017	10000	RUGGIERI FABRIZIO
2016	25236	R21418	2.537,60	2017	10000	PACE PIETRO
2016	25237	R21418	2.537,60	2017	10000	SCACCHI FRANCESCO
2016	25238	R21418	2.537,60	2017	10000	ROSSI MASSIMILIANO
2016	25239	R21418	3.806,40	2017	10000	VISCOMI GIUSEPPE
2016	25240	R21418	3.806,40	2017	10000	SALERA SANDRO
2016	25241	R21418	3.806,40	2017	10000	SALERA SANDRO
2016	25242	R21418	5.075,20	2017	10000	MICIONI GIULIO
2016	25243	R21418	5.075,20	2017	10000	FIORILLO LUIGI
2016	25244	R21418	2.156,96	2017	10000	DI TROCCHIO VINCENZA
2016	25245	R21418	5.709,60	2017	10000	STUDIO LEGALE ASSOCIATO BIDETTI GOBBI RECCHI
2016	25246	R21418	2.143,65	2017	10000	GIGLI FEDERICA
2016	25247	R21418	3.806,40	2017	10000	SAMPIERI VALERIO
2016	25248	R21418	3.172,00	2017	10000	CARUSI STEFANIA
2016	25249	R21418	3.172,00	2017	10000	TRONCELLITI ROSA
2016	25251	R21418	3.172,00	2017	10000	LETTERA FRANCESCO
2016	25252	R21418	1.903,20	2017	10000	LETTERA FRANCESCO
2016	25253	R21418	3.172,00	2017	10000	LETTERA FRANCESCO
2016	25254	R21418	634,40	2017	10000	CAPEZZONE ANNARITA
2016	25255	R21418	634,40	2017	10000	CAPEZZONE ANNARITA
2016	25256	R21418	634,40	2017	10000	CAPEZZONE ANNARITA
2016	25257	R21418	634,40	2017	10000	CAPEZZONE ANNARITA
2016	25258	R21418	634,40	2017	10000	CAPEZZONE ANNARITA
2016	25259	R21418	25.376,00	2017	10000	LETTERA FRANCESCO
2016	25260	R21418	2.537,60	2017	10000	STUDIO LEGALE CMM E ASSOCIATI
2016	25261	R21418	634,40	2017	10000	CAPEZZONE ANNARITA
2016	25262	R21418	634,40	2017	10000	CAPEZZONE ANNARITA
2016	25263	R21418	634,40	2017	10000	CAPEZZONE ANNARITA
2016	25264	R21418	634,40	2017	10000	CAPEZZONE ANNARITA
2016	25265	R21418	634,40	2017	10000	CAPEZZONE ANNARITA
2016	25266	R21418	634,40	2017	10000	CAPEZZONE ANNARITA
2016	25267	R21418	634,40	2017	10000	CAPEZZONE ANNARITA
2016	25268	R21418	634,40	2017	10000	CAPEZZONE ANNARITA
2016	25269	R21418	634,40	2017	10000	CAPEZZONE ANNARITA
2016	25270	R21418	634,40	2017	10000	CAPEZZONE ANNARITA
2016	25271	R21418	1.268,80	2017	10000	PAPA MARIA TERESA
2016	25272	R21418	3.806,40	2017	10000	PONTICELLI SIMONA
2016	25273	R21418	3.172,00	2017	10000	CARFAGNA GIANLUCA
2016	25274	R21418	6.344,00	2017	10000	STUDIO LEGALE CMM E ASSOCIATI
2016	25275	R21418	6.344,00	2017	10000	STUDIO LEGALE PROIA & PARTNERS
2016	25276	R21418	761,28	2017	10000	CARFAGNA GIANLUCA
2016	25277	R21418	634,40	2017	10000	SCIPIO GIOIA MARIA
2016	25278	R21418	761,28	2017	10000	SCIPIO GIOIA MARIA
2016	25279	R21418	951,60	2017	10000	SCIPIO GIOIA MARIA
2016	25280	R21418	317,20	2017	10000	SCIPIO GIOIA MARIA
2016	25281	R21418	317,20	2017	10000	SCIPIO GIOIA MARIA
2016	25282	R21418	7.612,80	2017	10000	USAI SERGIO
2016	25283	R21418	1.268,80	2017	10000	PAPA MARIA TERESA
2016	25284	R21418	1.903,20	2017	10000	SALERA SANDRO
2016	25285	R21418	3.806,40	2017	10000	STUDIO LEGALE MARINI-COREA
2016	25286	R21418	7.612,80	2017	10000	PATINI EDOARDO
2016	25287	R21418	634,40	2017	10000	VIOLO LOREDANA
2016	25288	R21418	2.537,60	2017	10000	PANICHELLI VALERIO

Anno Impegno	Numero Impegno	Capitolo	Importo	Esigibilità	Class. Capitolo	Creditore
2016	25289	R21418	3.172,00	2017	10000	DI NALLO CHIARA
2016	25290	R21418	630,40	2017	10000	CAROCCI RAFFAELLO
2016	25291	R21418	888,16	2017	10000	PONTICELLI SIMONA
2016	25292	R21418	3.806,40	2017	10000	BAIOCCO FRANCESCO
2016	25293	R21418	50.752,00	2017	10000	CATAUDELLA ANTONINO
2016	25294	R21418	1.015,04	2017	10000	VASATURO FRANCESCO
2016	25295	R21418	1.015,04	2017	10000	PONTICELLI SIMONA
2016	25296	R21418	4.440,80	2017	10000	RUGGIERI FABRIZIO
2016	25297	R21418	4.440,80	2017	10000	RUGGIERI FABRIZIO
2016	25298	R21418	4.440,80	2017	10000	RUGGIERI FABRIZIO
2016	25299	R21418	4.440,80	2017	10000	RUGGIERI FABRIZIO
2016	25300	R21418	4.060,16	2017	10000	MICHETTI ENRICO
2016	25301	R21418	6.344,00	2017	10000	VISCOMI GIUSEPPE
2016	25302	R21418	2.537,60	2017	10000	D'ELIA PAOLA
2016	25303	R21418	634,40	2017	10000	SCHIFI PATRIZIA
2016	25304	R21418	317,20	2017	10000	SCHIFI PATRIZIA
2016	25305	R21418	634,40	2017	10000	SCHIFI PATRIZIA
2016	25306	R21418	634,40	2017	10000	SCHIFI PATRIZIA
2016	25307	R21418	634,40	2017	10000	SCHIFI PATRIZIA
2016	25308	R21418	1.903,20	2017	10000	SCHIFI PATRIZIA
2016	25309	R21418	634,40	2017	10000	SCHIFI PATRIZIA
2016	25310	R21418	634,40	2017	10000	SCHIFI PATRIZIA
2016	25311	R21418	5.075,20	2017	10000	LETTERA FRANCESCO
2016	25312	R21418	2.537,60	2017	10000	DICKMANN GIAMPAOLO
2016	25313	R21418	6.344,00	2017	10000	PAPA BENIAMINO
2016	25314	R21418	2.283,84	2017	10000	PAPA MARIA TERESA
2016	25315	R21418	19.032,00	2017	10000	LEPORE GIUSEPPE
2016	25316	R21418	2.994,37	2017	10000	DI VIZIO RICCARDO ERNESTO
2016	25317	R21418	22.838,40	2017	10000	PALOMBI NICOLA
2016	25318	R21418	3.806,40	2017	10000	LETTERA FRANCESCO
2016	25319	R21418	3.806,40	2017	10000	GIANNICCHI LORELLA
2016	25320	R21418	317,20	2017	10000	PANNOZZO MIRKO
2016	25321	R21418	634,40	2017	10000	VASATURO FRANCESCO
2016	25322	R21418	634,40	2017	10000	RENZI ROBERTA
2016	25323	R21418	634,40	2017	10000	VASATURO FRANCESCO
2016	25324	R21418	634,40	2017	10000	CALECA DANIELA
2016	25325	R21418	634,40	2017	10000	VASATURO FRANCESCO
2016	25326	R21418	634,40	2017	10000	RENZI ROBERTA
2016	25327	R21418	634,40	2017	10000	CAMERINI EMANUELA
2016	25328	R21418	634,40	2017	10000	CAMERINI EMANUELA
2016	25329	R21418	634,40	2017	10000	SCHIFI PATRIZIA
2016	25330	R21418	634,40	2017	10000	SCHIFI PATRIZIA
2016	25331	R21418	761,28	2017	10000	SCIPIO GIOIA MARIA
2016	25332	R21418	634,40	2017	10000	PAPA MARIA TERESA
2016	25333	R21418	634,40	2017	10000	DI GIOVANNI EDOARDO
2016	25334	R21418	634,40	2017	10000	CICINI PAOLO
2016	25335	R21418	1.522,56	2017	10000	CARAVELLO ALESSANDRO
2016	25336	R21418	634,40	2017	10000	CALECA DANIELA
2016	25337	R21418	634,40	2017	10000	SCHIFI PATRIZIA
2016	25338	R21418	1.586,00	2017	10000	SCHIFI PATRIZIA
2016	25339	R21418	5.316,44	2017	10000	BONURA GIUSEPPE
2016	25340	R21418	5.075,20	2017	10000	STUDIO LEGALE PROIA & PARTNERS
2016	25341	R21418	3.806,40	2017	10000	DI MASCIO GIUSEPPE
2016	25342	R21418	4.440,80	2017	10000	TRONCELLITI ROSA
2016	25343	R21418	2.537,00	2017	10000	CARUSI STEFANIA
2016	25344	R21418	5.075,20	2017	10000	LETTERA FRANCESCO
2016	25345	R21418	6.344,00	2017	10000	LETTERA FRANCESCO
2016	25346	R21418	5.075,20	2017	10000	LETTERA FRANCESCO
2016	25347	R21418	1.903,20	2017	10000	PAPA FILIPPO
2016	25348	R21418	12.688,00	2017	10000	LETTERA FRANCESCO
2016	25349	R21418	1.268,80	2017	10000	STUDIO LEGALE MESSA E ASSOCIATI
2016	25350	R21418	5.075,20	2017	10000	STUDIO LEGALE MARINI-COREA
2016	25351	R21418	4.440,80	2017	10000	VASATURO FRANCESCO
2016	25352	R21418	3.095,87	2017	10000	CAROCCI RAFFAELLO
2016	25353	R21418	7.612,80	2017	10000	LONGOBARDI GAETANINO
2016	25354	R21418	6.344,00	2017	10000	DORIA GIOVANNI
2016	25355	R21418	1.903,20	2017	10000	STUDIO LEGALE MESSA E ASSOCIATI
2016	25356	R21418	3.172,00	2017	10000	SALERA SANDRO
2016	25357	R21418	2.537,50	2017	10000	GERMANI GIANCARLO
2016	25358	R21418	6.344,00	2017	10000	STUDIO LEGALE PROIA & PARTNERS

Anno Impegno	Numero Impegno	Capitolo	Importo	Esigibilità	Class. Capitolo	Creditore
2016	25359	R21418	2.283,84	2017	10000	CAPEZZONE ANNARITA
2016	25360	R21418	101,50	2017	10000	SCHIFI PATRIZIA
2016	25361	R21418	203,01	2017	10000	SCHIFI PATRIZIA
2016	25362	R21418	3.172,00	2017	10000	SCHIFI PATRIZIA
2016	25363	R21418	5.075,20	2017	10000	STUDIO LEGALE MARINI-COREA
2016	25364	R21418	1.268,80	2017	10000	PAPA FILIPPO
2016	25365	R21418	1.268,80	2017	10000	STUDIO LEGALE MESSA E ASSOCIATI
2016	25366	R21418	253,76	2017	10000	SCHIFI PATRIZIA
2016	25367	R21418	126,88	2017	10000	SCHIFI PATRIZIA
2016	25368	R21418	304,51	2017	10000	SCHIFI PATRIZIA
2016	25369	R21418	126,88	2017	10000	SCHIFI PATRIZIA
2016	25370	R21418	203,01	2017	10000	STUDIO LEGALE MESSA E ASSOCIATI
2016	25371	R21418	101,50	2017	10000	STUDIO LEGALE MESSA E ASSOCIATI
2016	25372	R21418	126,88	2017	10000	STUDIO LEGALE MESSA E ASSOCIATI
2016	25373	R21418	126,88	2017	10000	STUDIO LEGALE MESSA E ASSOCIATI
2016	25374	R21418	317,20	2017	10000	PAMPALONI ELENA
2016	25375	R21418	6.344,00	2017	10000	VISCOMI GIUSEPPE
2016	25376	R21418	25.376,00	2017	10000	STUDIO LEGALE PROIA & PARTNERS
2016	25377	R21418	7.612,80	2017	10000	STUDIO LEGALE CMM E ASSOCIATI
2016	25378	R21418	6.344,00	2017	10000	STUDIO LEGALE MARINI-COREA
2016	25379	R21418	12.688,00	2017	10000	STUDIO FRATINI & ASSOCIATI
2016	25380	R21418	3.172,00	2017	10000	ANDRIANI RICCARDO
2016	25381	R21418	3.806,40	2017	10000	GUARINO GIANCARLO
2016	25382	R21418	2.573,00	2017	10000	FIORILLO LUIGI
2016	25383	R21418	6.344,00	2017	10000	DORIA GIOVANNI
2016	25384	R21418	2.573,00	2017	10000	SERANGELI ILEANA
2016	25385	R21418	3.806,40	2017	10000	DICKMANN GIAMPAOLO
2016	25386	R21418	1.268,80	2017	10000	SCHIFI PATRIZIA
2016	25387	R21418	1.268,80	2017	10000	STUDIO LEGALE PROIA & PARTNERS
2016	25388	R21418	1.268,80	2017	10000	PAPA MARIA TERESA
2016	25389	R21418	63.440,00	2017	10000	PROZZO ROBERTO
2016	25390	R21418	40.601,60	2017	10000	PROZZO ROBERTO
2016	25391	R21418	1.903,20	2017	10000	SCHIFI PATRIZIA
2016	25392	R21418	3.806,40	2017	10000	VISCOMI GIUSEPPE
2016	25393	R21418	3.806,40	2017	10000	DI BIAGIO MARIO
2016	25394	R21418	126,88	2017	10000	SCHIFI PATRIZIA
2016	25395	R21418	3.805,40	2017	10000	CAROCCI RAFFAELLO
2016	25396	R21418	126,88	2017	10000	SCHIFI PATRIZIA
2016	25435	E47401	600,00	2017	10000	ANGUILLARA SABAZIA COMUNE
2016	25436	E47401	369,20	2017	10000	TREVIGNANO ROMANO COMUNE
2016	25437	E47401	1.000,00	2017	10000	BRACCIANO COMUNE
2016	25492	S15903	20.000,00	2017	13000	CREDITORI DIVERSI
2016	25505	E61405	121.968,51	2017	10000	INTESA SAN PAOLO GRUPPO SERVICES S.C.P.A.
2016	25512	A39104	11.511,25	2017	31100	SAPORI D'AUTORE S.A.S DI ATTENNI FRANCO
2016	25513	A39136	11.133,68	2017	31100	SAPORI D'AUTORE S.A.S DI ATTENNI FRANCO
2016	25514	A39218	377,57	2017	18000	SAPORI D'AUTORE S.A.S DI ATTENNI FRANCO
2016	25604	F32112	2.180,00	2017	33002	LAZIOCREA S.P.A.
2016	25605	F31164	3.900,00	2017	33001	LAZIOCREA S.P.A.
2016	26076	A42155	842.972,00	2017	50200	LAZIO INNOVA S.P.A.
2016	26079	A42156	590.080,40	2017	51200	LAZIO INNOVA S.P.A.
2016	26082	A42157	252.891,60	2017	52200	LAZIO INNOVA S.P.A.
2016	26085	A42155	1.500.000,00	2017	50200	LAZIO INNOVA S.P.A.
2016	26086	A42156	1.050.000,00	2017	51200	LAZIO INNOVA S.P.A.
2016	26087	A42157	450.000,00	2017	52200	LAZIO INNOVA S.P.A.
2016	26088	A42161	2.875.000,00	2017	50200	LAZIO INNOVA S.P.A.
2016	26090	A42162	2.009.196,70	2017	51200	LAZIO INNOVA S.P.A.
2016	26092	A42163	865.803,30	2017	52200	LAZIO INNOVA S.P.A.
2016	26094	A42161	100.000,00	2017	50200	LAZIO INNOVA S.P.A.
2016	26095	A42162	70.000,00	2017	51200	LAZIO INNOVA S.P.A.
2016	26096	A42163	30.000,00	2017	52200	LAZIO INNOVA S.P.A.
2016	26097	A42161	500.000,00	2017	50200	LAZIO INNOVA S.P.A.
2016	26098	A42162	350.000,00	2017	51200	LAZIO INNOVA S.P.A.
2016	26099	A42163	150.000,00	2017	52200	LAZIO INNOVA S.P.A.
2016	26100	A42155	842.972,00	2017	50200	LAZIO INNOVA S.P.A.
2016	26103	A42156	590.080,40	2017	51200	LAZIO INNOVA S.P.A.
2016	26106	A42157	252.891,60	2017	52200	LAZIO INNOVA S.P.A.
2016	26109	A42161	50.000,00	2017	50200	LAZIO INNOVA S.P.A.
2016	26111	A42162	35.000,00	2017	51200	LAZIO INNOVA S.P.A.
2016	26113	A42163	15.000,00	2017	52200	LAZIO INNOVA S.P.A.
2016	26118	A42155	1.500.000,00	2017	50200	LAZIO INNOVA S.P.A.

Anno Impegno	Numero Impegno	Capitolo	Importo	Esigibilità	Class. Capitolo	Creditore
2016	26119	A42156	1.050.000,00	2017	51200	LAZIO INNOVA S.P.A.
2016	26120	A42157	450.000,00	2017	52200	LAZIO INNOVA S.P.A.
2016	26147	A42101	5.534.713,50	2017	50200	MINISTERO DELLO SVILUPPO ECONOMICO
2016	26148	A42102	3.874.299,45	2017	51200	MINISTERO DELLO SVILUPPO ECONOMICO
2016	26149	A42103	1.660.414,05	2017	52200	MINISTERO DELLO SVILUPPO ECONOMICO
2016	26215	D33904	0,01	2017	10000	ARTEDILE S.R.L
2016	26216	D33904	285,76	2017	10000	D'ORAZIO DAVID
2016	26217	D33904	27,65	2017	10000	PANGEA S.R.L.
2016	26218	T19539	132.661,64	2017	10001	LAZIOCREA S.P.A.
2016	26219	D33902	7.558,46	2017	10000	HERA COMM S.R.L.
2016	26233	A41144	1.400.000,00	2017	51100	CREDITORI DIVERSI
2016	26234	A41143	2.000.000,00	2017	50100	CREDITORI DIVERSI
2016	26235	A41145	600.000,00	2017	52100	CREDITORI DIVERSI
2016	26385	E47924	16.188,08	2017	10000	RAI WAY
2016	26387	E47401	6.000,00	2017	10000	PETRELLA SALTO COMUNE
2016	26404	E47915	174,31	2017	10000	BANCA D'ITALIA
2016	26406	E47117	7.625,00	2017	33001	BETA 80 SPA SOFTWARE E SISTEMI
2016	26408	A41173	450.000,00	2017	50100	CREDITORI DIVERSI
2016	26409	A41174	315.000,00	2017	51100	CREDITORI DIVERSI
2016	26410	A41175	135.000,00	2017	52100	CREDITORI DIVERSI
2016	26413	E23521	2.364,18	2017	10001	ASSOCIAZIONE FENICE VOLONTARIATO PROTEZ. CIVILE
2016	26414	E23521	435,92	2017	10001	ASS.NAZ.VV.F.IN CONG.DELEGAZIONE DIVINO AMORE
2016	26418	E23521	0,01	2017	10001	ASSOCIAZIONE C.B. GARI 88
2016	26420	E23521	12,01	2017	10001	PROTEZIONE CIVILE VALMONTONE
2016	26425	E23521	11,91	2017	10001	ASSOCIAZIONE CENTRO RADIO SOCCORSO SUBLACENSE
2016	26427	E23521	547,12	2017	10001	NUCLEO PROT. CIVILE PRIVERNO ASS. DI VOLONT. ONLUS
2016	26438	E23521	30,54	2017	10001	ASSOCIAZIONE VOLONTARI PROTEZIONE CIVILE
2016	26441	E23521	40,62	2017	10001	VIGILI DEL FUOCO IN CONG.ASS.N.DEL.CISTERNA DI LT
2016	26450	E23521	335,48	2017	10001	VALLE DEL VELINO ASS.VOLONTARI PROT. CIVILE ONLUS
2016	26471	E23521	298,47	2017	10001	ASS.GRUPPO SOCCORRITORI SANITARI PROT. CIV.
2016	26475	E47905	13,36	2017	10000	ASS.NE INT.VV.F.IN CONG.VOL.DISTAC.OKIJE ROMA
2016	26477	E47905	149,45	2017	10000	ASSOCIAZIONE ETRURIA 2000 - PROTEZIONE CIVILE -
2016	26478	E23521	8,84	2017	10001	ASSOCIAZIONE ITALIANA VOLONTARI PROTEZIONE CIVILE
2016	26479	E47905	4,64	2017	10000	GR.OPERATORI EMERGENZE AMBIENTALI ONLUS (VVF GOEA)
2016	26484	E47905	18,68	2017	10000	A.N.VV.F. IN CONG."VOL. E P.C." DELEGEZ. PROSEDI
2016	26485	E23521	291,57	2017	10001	ASS.NE VOLONTARI PROTEZIONE CIVILE "ITALSABINA"
2016	26488	E23521	25,86	2017	10001	NEREO VOLONTARI DI PROTEZIONE CIVILE
2016	26494	E23521	8,47	2017	10001	ASSOCIAZIONE EMERGENZA RADIO ITRI
2016	26495	E47905	732,45	2017	10000	ASS. LIVE LIBERA ISTITUZIONE VOLONTARIATO EUROPEO
2016	26497	E47905	162,80	2017	10000	SAN LORENZO NUOVO-PROCIV ARCI ASS.NE VOL.RI PR.CIV
2016	26499	E47905	163,02	2017	10000	ASSOCIAZIONE GRUPPO A CAVALLO DI PROT. CIVILE
2016	26500	E47905	18,45	2017	10000	ASS. GRUPPO OPERATIVO SOCCORSO G.O.S.
2016	26501	E47905	0,18	2017	10000	ASS.RAGGR.UNITA RIC. E REC.CARAB.CONG. ROMA 9-RGPT
2016	26508	E23519	18,70	2017	10001	GENZANO DI ROMA COMUNE
2016	26509	E23519	8,65	2017	10001	LADISPOLI COMUNE
2016	26511	E23519	277,57	2017	10001	TREVIGNANO ROMANO COMUNE
2016	26521	E47905	180,35	2017	10000	NUCLEO PROT. CIV. ANC - MONTE SAN GIOVANNI CAMPANO
2016	26532	E47905	16,49	2017	10000	ASS.VOLONTARI PROT. CIVILE GRISU
2016	26534	E47905	184,37	2017	10000	EC-MAENZA
2016	26540	E47905	285,91	2017	10000	PROCIV-ARCI SEZIONE BASSANO ROMANO (VT)
2016	26543	E47905	675,18	2017	10000	ASS.AUSILIARI VIGILI DEL FUOCO VOL.P.C.
2016	26547	E47401	236,30	2017	10000	CASSINO COMUNE
2016	26549	E47401	20,22	2017	10000	BARBARANO ROMANO COMUNE
2016	26559	E47401	205,51	2017	10000	FORMELLO COMUNE
2016	26563	E47401	196,17	2017	10000	VITERBO COMUNE
2016	26566	E47401	189,93	2017	10000	GORGA COMUNE
2016	26573	E47905	24,43	2017	10000	ASS. "LA FEDELISSIMA ONLUS"
2016	26574	E47401	616,40	2017	10000	SAN GIOVANNI INCARICO COMUNE
2016	26575	E47401	20,55	2017	10000	ROCCA DI PAPA COMUNE
2016	26578	E47401	324,71	2017	10000	ARSOLI COMUNE
2016	26593	E47401	0,18	2017	10000	BLERA COMUNE
2016	26594	E47401	134,38	2017	10000	CASTIGLIONE IN TEVERINA COMUNE
2016	26595	E47401	128,75	2017	10000	SAMBUCI COMUNE
2016	26596	E47401	11,00	2017	10000	GRADOLI COMUNE
2016	26599	E47905	6,47	2017	10000	ASS. EC ECOLOGIA E CULTURA SCAURI
2016	26610	E47905	293,51	2017	10000	ASSOCIAZIONE VOLONTARI ASSISTENZA LAZIO AVAL
2016	26621	E47905	6,94	2017	10000	BRIGATA GARBATELLA
2016	26633	E47905	242,83	2017	10000	ASS. NAZ. VV.F. IN CONGEDO VEGA XVIII
2016	26635	E47905	236,63	2017	10000	S.O.S. ROMA SOCCORSO
2016	26638	E47905	28,67	2017	10000	ASSOCIAZIONE ITALIANA DI PROT. CIV. OLEVANO ROMANO

Anno Impegno	Numero Impegno	Capitolo	Importo	Esigibilità	Class. Capitolo	Creditore
2016	26644	E47905	246,88	2017	10000	ORGANIZZAZIONE PROTEZIONE CIVILE GAMMA 13
2016	26647	E47905	248,43	2017	10000	ASS.NE "PROTEZIONE SORATTE"
2016	26654	E47905	7,51	2017	10000	ASS.VOLONTARI P.C.SAN POLO DEI CAVALIERI
2016	26659	E47905	251,77	2017	10000	CAMELOT HIM
2016	26661	E47905	7,62	2017	10000	ASSOCIAZIONE CANTALUPO VOLONTARI DI PROT.CIVILE
2016	26662	E47905	253,98	2017	10000	A.V.S.COSMOS ASSOCIAZIONE VOLONTARI SOCCORSO
2016	26668	E47905	15,50	2017	10000	ASSOCIAZIONE A.V.A.B.
2016	26669	E47905	7,71	2017	10000	ANVVFC DELEG. ARV ROMA XII
2016	26680	E47905	168,36	2017	10000	ASS. VOLONTARI PROTEZIONE CIVILE FIUGGI
2016	26687	E47905	230,19	2017	10000	ASS. PROTEZIONE CIVILE CAPRAROLA
2016	26690	E47905	279,56	2017	10000	RAGGRUPPAMENTO OPERATIVO EMERGENZE COLONNA MOBILE NAZIONA
2016	26740	F11911	228.975,63	2017	10000	CENTRO S.ALESSIO MARGHERITA DI SAVOIA PER CIECHI
2016	26741	F11911	801.129,12	2017	10000	SEGNI DI INTEGRAZIONE LAZIO COOP SOCIALE ONLUS
2016	26780	E21932	73,20	2017	10000	ICLEI EUROPEAN SECRETARIAT GMBH
2016	26781	E47918	169.000,00	2017	10000	A.S.A.P.
2016	26812	H13919	26.543,04	2017	32003	CREDITORI DIVERSI
2016	26828	E47508	8,54	2017	10000	NOBA SRL
2016	26829	E61405	21.763,33	2017	10000	BANCA NAZIONALE DEL LAVORO SPA
2016	26915	E21112	932,68	2017	33001	DIGITALIALAB SRL
2016	26916	S22506	31.339,36	2017	20000	POGLIANI GIOVANNI
2016	26925	B44111	1.488,24	2017	20100	LABORATORIO WEB PER LA CULTURA SAS DI MARIA TERESA NATALE
2016	26926	B44114	13.394,16	2017	33002	LABORATORIO WEB PER LA CULTURA SAS DI MARIA TERESA NATALE
2016	27238	S22501	2.159,40	2017	20000	ECOFLORE 2 S.R.L.
2016	27239	S22506	45.423,04	2017	20000	C.E.I. S.R.L.
2016	27248	E47906	48.312,00	2017	10000	GEOTECNA S.R.L.
2016	27266	E47511	0,01	2017	10000	SECURTEX S.R.L.
2016	27280	E47900	19.520,00	2017	10000	MIDA SAS
2016	27304	F21107	32.995,00	2017	33001	TRASVERSALE SRL
2016	27305	F21107	44.875,00	2017	33001	ENAIPI IMPRESA SOCIALE
2016	27306	F21107	38.880,00	2017	33001	IRS
2016	27307	F21107	10.800,00	2017	33001	ENAIPI IMPRESA SOCIALE
2016	27308	F21107	33.710,00	2017	33001	HDS FORMAZIONE SRLS
2016	27309	F21107	35.360,00	2017	33001	IT FORM S.R.L.
2016	27310	F21107	23.520,00	2017	33001	SAIP FORMAZIONE SRL
2016	27311	F21107	61.582,50	2017	33001	SAIP FORMAZIONE SRL
2016	27312	F21107	64.342,32	2017	33001	CNA SOSTENIBILE S.R.L.
2016	27313	F21107	34.000,00	2017	33001	ASS.NE COMPAGNIA DEL SAPERE S.R.L.
2016	27314	F21107	34.000,00	2017	33001	S3 OPUS S.R.L.
2016	27315	F21107	64.500,00	2017	33001	COMPUTING SERVICE SAS
2016	27316	F21107	34.000,00	2017	33001	FORMA-TEC SRL
2016	27317	F21107	34.000,00	2017	33001	ISITUTO SCOLASTICO PARITARIO "ENRICO MATTEI"
2016	27318	F21107	25.200,00	2017	33001	CONSORZIO RO.MA.
2016	27319	F21107	15.360,00	2017	33001	EULAB
2016	27320	F21107	13.860,00	2017	33001	GM FORMAZIONE S.R.L.
2016	27321	F21107	13.830,00	2017	33001	GESTIONE E MANAGEMENT S.R.L.
2016	27322	F21107	8.640,00	2017	33001	CONSORZIO INNOPOLIS
2016	27323	F21107	34.000,00	2017	33001	FANTOZZI ANDREA
2016	27324	F21107	5.760,00	2017	33001	RES NOVA S.R.L.
2016	27325	F21107	16.800,00	2017	33001	RES NOVA S.R.L.
2016	27326	F21107	35.360,00	2017	33001	D.M.D. ITALIA S.R.L.
2016	27327	F21107	34.000,00	2017	33001	KIBERNETES SRL
2016	27328	F21107	42.000,00	2017	33001	AIELLI GIAN PIERO
2016	27329	F21107	62.370,00	2017	33001	MANPOWER FORMAZIONE SPA
2016	27330	F21107	11.520,00	2017	33001	FORMARE S.R.L.
2016	27331	F21107	116.688,00	2017	33001	FORMAC DI SERGIO DI FAZIO
2016	27332	F21107	102.000,00	2017	33001	STUDIONET S.R.L.
2016	27333	F21107	25.840,00	2017	33001	HCTRaining S.R.L.
2016	27334	F21107	16.800,00	2017	33001	CONSILIA CFO SRL
2016	27335	F21107	10.080,00	2017	33001	GL3000 SERVICES SRL
2016	27336	F21107	7.680,00	2017	33001	ISTITUTO D'ISTRUZIONE VITTORIO ALFIERI S.R.L.
2016	27337	F21107	132.600,00	2017	33001	D.M.D. ITALIA S.R.L.
2016	27359	S22501	3.443,40	2017	20000	ECOFLORE 2 S.R.L.
2016	27361	R21415	6.344,00	2017	10001	LUCIANI MASSIMO
2016	27362	R21415	6.344,00	2017	10001	LUCIANI MASSIMO
2016	27363	R21415	6.344,00	2017	10001	LUCIANI MASSIMO
2016	27375	E42550	24.943,00	2017	20000	G.C.L. SRL
2016	27388	R48504	150.000,00	2017	20000	CONSORZIO I CASTELLI DELLA SAPIENZA
2016	27399	B43907	1.952,00	2017	10000	GIVI SRL
2016	27451	E47900	37.394,16	2017	10000	SECURTEX S.R.L.
2016	27453	R21415	317,20	2017	10001	PALOMBI MARIAPIA

Anno Impegno	Numero Impegno	Capitolo	Importo	Esigibilità	Class. Capitolo	Creditore
2016	27454	R21415	317,20	2017	10001	PAPA MARIA TERESA
2016	27455	R21415	253,76	2017	10001	AMBROGI FEDERICA
2016	27461	R21415	253,76	2017	10001	AMBROGI FEDERICA
2016	27462	R47901	15.000,00	2017	10000	CONSORZIO I CASTELLI DELLA SAPIENZA
2016	27468	A41502	2.875.281,36	2017	52100	TELECOM ITALIA S.P.A.
2016	27493	R21415	253,76	2017	10001	AMBROGI FEDERICA
2016	27494	R21415	253,76	2017	10001	AMBROGI FEDERICA
2016	27495	R21415	190,32	2017	10001	AMBROGI FEDERICA
2016	27496	R21415	380,64	2017	10001	CATALANI FRANCESCA
2016	27497	R21415	380,64	2017	10001	CATALANI FRANCESCA
2016	27498	R21415	380,64	2017	10001	SCHIFI PATRIZIA
2016	27499	R21415	190,32	2017	10001	AMBROGI FEDERICA
2016	27500	R21415	317,20	2017	10001	CASCIANI GIUSEPPE
2016	27501	R21415	253,76	2017	10001	CATALANI FRANCESCA
2016	27502	R21415	253,76	2017	10001	CATALANI FRANCESCA
2016	27503	R21415	4.377,36	2017	10001	LOMBARDO CARMINE
2016	27504	R21415	3.570,00	2017	10001	CAROCCI RAFFAELLO
2016	27505	R21415	1.459,12	2017	10001	LEONI MARCO
2016	27506	R21415	1.839,76	2017	10001	SCHIFI PATRIZIA
2016	27507	R21415	5.318,49	2017	10001	BRUNO PIERFRANCESCO
2016	27508	R21415	3.551,50	2017	10001	PACE PIETRO
2016	27509	R21415	444,08	2017	10001	VIRGILIO MARIA
2016	27510	R21415	126,88	2017	10001	STUDIO LEGALE ASSOCIATO MOCCI-D'ANGELO-TAVELLA
2016	27511	R21415	8.754,72	2017	10001	STUDIO LEGALE PESSI E ASSOCIATI
2016	27512	R21415	10.213,84	2017	10001	GHERA FEDERICO
2016	27532	B43907	15.564,45	2017	10000	CONSORZIO FRANCESCO'S WAYS
2016	27537	A41107	5.421,92	2017	50100	CEFME/CTP
2016	27538	A41108	3.795,34	2017	51100	CEFME/CTP
2016	27539	A41109	1.626,58	2017	52100	CEFME/CTP
2016	27540	A41107	24.169,60	2017	50100	CEFME/CTP
2016	27541	A41108	16.918,72	2017	51100	CEFME/CTP
2016	27542	A41109	7.250,88	2017	52100	CEFME/CTP
2016	27543	A41107	4.154,95	2017	50100	CNOS FAP
2016	27544	A41108	2.908,47	2017	51100	CNOS FAP
2016	27545	A41109	1.246,48	2017	52100	CNOS FAP
2016	27546	A41107	26.166,48	2017	50100	CNOS FAP
2016	27547	A41108	18.316,53	2017	51100	CNOS FAP
2016	27548	A41109	7.849,94	2017	52100	CNOS FAP
2016	27552	A41107	27.713,84	2017	50100	FORMA-TEC SRL
2016	27553	A41108	19.399,69	2017	51100	FORMA-TEC SRL
2016	27554	A41109	8.314,15	2017	52100	FORMA-TEC SRL
2016	27555	A41107	5.341,91	2017	50100	A.L.E.S.S. ASSOC.LAVORO E SICUREZ.SOC. DON MILANI
2016	27556	A41108	3.739,34	2017	51100	A.L.E.S.S. ASSOC.LAVORO E SICUREZ.SOC. DON MILANI
2016	27560	A41109	1.602,57	2017	52100	A.L.E.S.S. ASSOC.LAVORO E SICUREZ.SOC. DON MILANI
2016	27600	A41107	3.310,58	2017	50100	FORMA CAMERA
2016	27601	A41108	2.317,41	2017	51100	FORMA CAMERA
2016	27602	A41109	993,17	2017	52100	FORMA CAMERA
2016	27603	A41107	14.894,11	2017	50100	FORMA CAMERA
2016	27604	A41108	10.425,88	2017	51100	FORMA CAMERA
2016	27605	A41109	4.468,23	2017	52100	FORMA CAMERA
2016	27606	A41107	6.983,48	2017	50100	OSSERVATORIO ECON. PER SVIL. MANAG. DI IMPRESA
2016	27607	A41108	4.888,44	2017	51100	OSSERVATORIO ECON. PER SVIL. MANAG. DI IMPRESA
2016	27608	A41109	2.095,04	2017	52100	OSSERVATORIO ECON. PER SVIL. MANAG. DI IMPRESA
2016	27609	A41107	17.895,36	2017	50100	OSSERVATORIO ECON. PER SVIL. MANAG. DI IMPRESA
2016	27610	A41108	12.526,75	2017	51100	OSSERVATORIO ECON. PER SVIL. MANAG. DI IMPRESA
2016	27611	A41109	5.368,61	2017	52100	OSSERVATORIO ECON. PER SVIL. MANAG. DI IMPRESA
2016	27612	A41107	2.514,40	2017	50100	RES NOVA S.R.L.
2016	27613	A41108	1.760,08	2017	51100	RES NOVA S.R.L.
2016	27614	A41109	754,32	2017	52100	RES NOVA S.R.L.
2016	27615	A41107	9.335,76	2017	50100	RES NOVA S.R.L.
2016	27616	A41108	6.535,03	2017	51100	RES NOVA S.R.L.
2016	27617	A41109	2.800,73	2017	52100	RES NOVA S.R.L.
2016	27618	A41107	4.154,95	2017	50100	CNOS FAP
2016	27619	A41108	2.908,47	2017	51100	CNOS FAP
2016	27620	A41109	1.246,48	2017	52100	CNOS FAP
2016	27621	A41107	19.047,45	2017	50100	CNOS FAP
2016	27622	A41108	13.333,22	2017	51100	CNOS FAP
2016	27623	A41109	5.714,23	2017	52100	CNOS FAP
2016	27624	A41107	6.802,88	2017	50100	SAIP FORMAZIONE SRL
2016	27625	A41108	4.762,02	2017	51100	SAIP FORMAZIONE SRL

Anno Impegno	Numero Impegno	Capitolo	Importo	Esigibilità	Class. Capitolo	Creditore
2016	27626	A41109	2.040,86	2017	52100	SAIP FORMAZIONE SRL
2016	27627	A41107	16.604,28	2017	50100	SAIP FORMAZIONE SRL
2016	27628	A41108	11.623,00	2017	51100	SAIP FORMAZIONE SRL
2016	27629	A41109	4.981,28	2017	52100	SAIP FORMAZIONE SRL
2016	27630	A41107	11.606,00	2017	50100	ASSOCIAZIONE "CARPE DIEM"
2016	27631	A41108	8.124,20	2017	51100	ASSOCIAZIONE "CARPE DIEM"
2016	27632	A41109	3.481,80	2017	52100	ASSOCIAZIONE "CARPE DIEM"
2016	27633	A41107	4.410,00	2017	50100	ASSOCIAZIONE "CARPE DIEM"
2016	27634	A41108	3.087,00	2017	51100	ASSOCIAZIONE "CARPE DIEM"
2016	27635	A41109	1.323,00	2017	52100	ASSOCIAZIONE "CARPE DIEM"
2016	27636	A41107	20.440,00	2017	50100	ASSOCIAZIONE "CARPE DIEM"
2016	27637	A41108	14.308,00	2017	51100	ASSOCIAZIONE "CARPE DIEM"
2016	27638	A41109	6.132,00	2017	52100	ASSOCIAZIONE "CARPE DIEM"
2016	27639	A41107	5.421,92	2017	50100	CEFME/CTP
2016	27640	A41108	3.795,34	2017	51100	CEFME/CTP
2016	27641	A41109	1.626,58	2017	52100	CEFME/CTP
2016	27642	A41107	24.348,80	2017	50100	CEFME/CTP
2016	27643	A41108	17.044,16	2017	51100	CEFME/CTP
2016	27644	A41109	7.304,64	2017	52100	CEFME/CTP
2016	27651	A41107	5.283,60	2017	50100	E.N.E.F. "G. CENA"
2016	27652	A41108	3.698,52	2017	51100	E.N.E.F. "G. CENA"
2016	27653	A41109	1.585,08	2017	52100	E.N.E.F. "G. CENA"
2016	27654	A41107	11.804,80	2017	50100	E.N.E.F. "G. CENA"
2016	27655	A41108	8.263,36	2017	51100	E.N.E.F. "G. CENA"
2016	27656	A41109	3.541,44	2017	52100	E.N.E.F. "G. CENA"
2016	27657	A41107	0,40	2017	50100	CENTRO DI RICERCA E SPERIMENTAZIONE METACULTURALE
2016	27658	A41108	0,28	2017	51100	CENTRO DI RICERCA E SPERIMENTAZIONE METACULTURALE
2016	27659	A41109	0,12	2017	52100	CENTRO DI RICERCA E SPERIMENTAZIONE METACULTURALE
2016	27675	A41107	6.126,40	2017	50100	ASSOCIAZIONE FORMAZ WORK
2016	27676	A41108	4.288,48	2017	51100	ASSOCIAZIONE FORMAZ WORK
2016	27677	A41109	1.837,92	2017	52100	ASSOCIAZIONE FORMAZ WORK
2016	27678	A41107	17.171,00	2017	50100	ASSOCIAZIONE FORMAZ WORK
2016	27679	A41108	12.019,70	2017	51100	ASSOCIAZIONE FORMAZ WORK
2016	27680	A41109	5.151,30	2017	52100	ASSOCIAZIONE FORMAZ WORK
2016	27690	A41107	6.115,20	2017	50100	SAIP FORMAZIONE SRL
2016	27691	A41108	4.280,64	2017	51100	SAIP FORMAZIONE SRL
2016	27692	A41109	1.834,56	2017	52100	SAIP FORMAZIONE SRL
2016	27693	A41107	15.344,56	2017	50100	SAIP FORMAZIONE SRL
2016	27694	A41108	10.741,19	2017	51100	SAIP FORMAZIONE SRL
2016	27695	A41109	4.603,37	2017	52100	SAIP FORMAZIONE SRL
2016	27696	A41101	13.060,88	2017	50100	ISTITUTO TECNICO AGRARIO "G. GARIBALDI" DI ROMA
2016	27697	A41102	9.142,62	2017	51100	ISTITUTO TECNICO AGRARIO "G. GARIBALDI" DI ROMA
2016	27698	A41103	3.918,26	2017	52100	ISTITUTO TECNICO AGRARIO "G. GARIBALDI" DI ROMA
2016	27699	A41101	4.179,00	2017	50100	ISTITUTO TECNICO AGRARIO "G. GARIBALDI" DI ROMA
2016	27700	A41102	2.925,30	2017	51100	ISTITUTO TECNICO AGRARIO "G. GARIBALDI" DI ROMA
2016	27701	A41103	1.253,70	2017	52100	ISTITUTO TECNICO AGRARIO "G. GARIBALDI" DI ROMA
2016	27702	A41101	23.080,26	2017	50100	ISTITUTO TECNICO AGRARIO "G. GARIBALDI" DI ROMA
2016	27703	A41102	16.156,18	2017	51100	ISTITUTO TECNICO AGRARIO "G. GARIBALDI" DI ROMA
2016	27704	A41103	6.924,08	2017	52100	ISTITUTO TECNICO AGRARIO "G. GARIBALDI" DI ROMA
2016	27705	A41101	3.244,50	2017	50100	ISTITUTO TECNICO AGRARIO EMILIO SERENI
2016	27706	A41102	2.271,15	2017	51100	ISTITUTO TECNICO AGRARIO EMILIO SERENI
2016	27707	A41103	973,35	2017	52100	ISTITUTO TECNICO AGRARIO EMILIO SERENI
2016	27708	A41101	20.583,08	2017	50100	ISTITUTO TECNICO AGRARIO EMILIO SERENI
2016	27718	H41925	2.300.000,00	2017	15000	CREDITORI DIVERSI
2016	27719	H41909	700.000,00	2017	15000	CREDITORI DIVERSI
2016	27726	F21115	392.695,59	2017	33001	CITTA' METROPOLITANA DI ROMA CAPITALE
2016	27756	A41107	6.575,19	2017	50100	STEP SRL
2016	27757	A41108	4.602,63	2017	51100	STEP SRL
2016	27758	A41109	1.972,55	2017	52100	STEP SRL
2016	27759	A41107	6.885,48	2017	50100	XRMANAGEMENT SRL
2016	27760	A41108	4.819,84	2017	51100	XRMANAGEMENT SRL
2016	27761	A41109	2.065,64	2017	52100	XRMANAGEMENT SRL
2016	27762	A41107	6.998,31	2017	50100	BRICOFER ITALIA SPA
2016	27763	A41108	4.898,82	2017	51100	BRICOFER ITALIA SPA
2016	27764	A41109	2.099,49	2017	52100	BRICOFER ITALIA SPA
2016	27765	A41107	25.199,72	2017	50100	3 NET SRL
2016	27766	A41108	17.639,80	2017	51100	3 NET SRL
2016	27767	A41109	7.559,92	2017	52100	3 NET SRL
2016	27768	A41107	7.000,00	2017	50100	SOFT STRATEGY
2016	27769	A41108	4.900,00	2017	51100	SOFT STRATEGY

Anno Impegno	Numero Impegno	Capitolo	Importo	Esigibilità	Class. Capitolo	Creditore
2016	27770	A41109	2.100,00	2017	52100	SOFT STRATEGY
2016	27771	A41107	19.530,00	2017	50100	MEDINAPOLI COOP. DI LAVORO ARL
2016	27772	A41108	13.671,00	2017	51100	MEDINAPOLI COOP. DI LAVORO ARL
2016	27773	A41109	5.859,00	2017	52100	MEDINAPOLI COOP. DI LAVORO ARL
2016	27774	A41107	14.698,60	2017	50100	FAST SERVICES SRLS
2016	27775	A41108	10.289,02	2017	51100	FAST SERVICES SRLS
2016	27776	A41109	4.409,58	2017	52100	FAST SERVICES SRLS
2016	27777	A41107	17.500,00	2017	50100	SILICONDEV SPA
2016	27778	A41108	12.250,00	2017	51100	SILICONDEV SPA
2016	27779	A41109	5.250,00	2017	52100	SILICONDEV SPA
2016	27780	A41107	23.220,00	2017	50100	COSTA CROCIERE S.P.A.
2016	27781	A41108	16.254,00	2017	51100	COSTA CROCIERE S.P.A.
2016	27782	A41109	6.966,00	2017	52100	COSTA CROCIERE S.P.A.
2016	27783	A41107	21.101,20	2017	50100	R.P. CONSULTING SRL
2016	27784	A41108	14.770,84	2017	51100	R.P. CONSULTING SRL
2016	27785	A41109	6.330,36	2017	52100	R.P. CONSULTING SRL
2016	27789	A41107	24.000,00	2017	50100	ERAMODERNA
2016	27790	A41108	16.800,00	2017	51100	ERAMODERNA
2016	27791	A41109	7.200,00	2017	52100	ERAMODERNA
2016	27795	A42191	304.026,71	2017	50200	LAZIO INNOVA S.P.A.
2016	27796	A42192	212.819,08	2017	51200	LAZIO INNOVA S.P.A.
2016	27797	A42193	91.207,61	2017	52200	LAZIO INNOVA S.P.A.
2016	28045	E61900	666,66	2017	10001	PROITACA S.R.L.
2016	28071	A42122	2.386.136,91	2017	50200	LAZIO INNOVA S.P.A.
2016	28072	A42123	1.670.295,84	2017	51200	LAZIO INNOVA S.P.A.
2016	28073	A42124	411.361,97	2017	52200	LAZIO INNOVA S.P.A.
2016	28105	B44112	366,23	2017	20100	PROMOTUSCIA
2016	28106	B44115	2.382,57	2017	33002	PROMOTUSCIA
2016	28142	E62126	22.873,79	2017	33002	POMEZIA COMUNE
2016	28143	E62127	17.001,74	2017	33002	A.T.E.R. DELLA PROVINCIA DI RIETI
2016	28144	E62127	9.800,00	2017	33002	A.T.E.R. DEL COMPRESORIO DI CIVITAVECCHIA
2016	28189	T19427	30,00	2017	10000	AUTORITA NAZIONALE ANTICORRUZIONE
2016	28200	S26502	300.000,00	2017	20000	LAZIOCREA S.P.A.
2016	28201	S25904	30.000,00	2017	10001	LAZIOCREA S.P.A.
2016	28206	F31149	15.000,00	2017	33001	DE MARTINO ANTONIETTA
2016	28207	F31149	7.500,00	2017	33001	BASTIANELLI FRANCESCA
2016	28208	F31149	7.500,00	2017	33001	CESAREO AMELIA
2016	28209	F31149	15.000,00	2017	33001	MELEO ADRIANA
2016	28210	F31149	5.000,00	2017	33001	KAKTAITE EDITA
2016	28211	F31149	5.000,00	2017	33001	FRASCA CRISTINA
2016	28212	F31149	2.500,00	2017	33001	BIANCHI ANNALISA
2016	28213	F31149	15.000,00	2017	33001	RISI VANIA
2016	28214	F31149	7.500,00	2017	33001	RICORDI D'AROMA SOCIETA' COOPERATIVA
2016	28215	F31149	5.000,00	2017	33001	ZRELLI SIHEM
2016	28216	F31149	7.500,00	2017	33001	PICAZIO VALENTINA
2016	28217	F31149	14.320,00	2017	33001	MOSCATELLI GIULIANA
2016	28218	F31149	15.000,00	2017	33001	STRINATI VALENTINA
2016	28219	F31149	5.000,00	2017	33001	PUNTI DIVISTA SOCIETA' COOPERATIVA A RESPONSABILITA' LIMITATA
2016	28220	F31149	5.000,00	2017	33001	LA VIA DEL GUSTO - CINTIA SOC. COOP.
2016	28221	F31149	5.000,00	2017	33001	MELHEM MAHA
2016	28222	F31149	6.354,00	2017	33001	CALDARULO ANGELA
2016	28223	F31149	7.500,00	2017	33001	ACTION 4 CARE SRLS
2016	28224	F31149	5.000,00	2017	33001	PRENDOPOSTA SRL
2016	28225	F31149	5.000,00	2017	33001	GROSSI MONICA
2016	28226	F31149	5.000,00	2017	33001	EFFEBI SRL
2016	28227	F31149	5.000,00	2017	33001	FAZI VALENTINA
2016	28228	F31149	2.500,00	2017	33001	MODESTI
2016	28229	F31149	7.500,00	2017	33001	TENENTINI SIMONA
2016	28230	F31149	7.348,00	2017	33001	SILVA ANA PAULA
2016	28231	F31149	15.000,00	2017	33001	COELHO ADRIANA
2016	28232	F31149	5.000,00	2017	33001	DURI CRISTINA
2016	28233	F31149	5.000,00	2017	33001	GLI AQUILONI SOCIETA' COOPERATIVA SOCIALE
2016	28234	F31149	5.000,00	2017	33001	GARABELLI MARIA LUISA
2016	28235	F31149	15.000,00	2017	33001	CREDITORI DIVERSI
2016	28236	F31149	9.981,20	2017	33001	CREDITORI DIVERSI
2016	28237	F31149	9.000,00	2017	33001	CREDITORI DIVERSI
2016	28238	F31149	15.000,00	2017	33001	CREDITORI DIVERSI
2016	28239	F31149	5.000,00	2017	33001	CREDITORI DIVERSI
2016	28240	F31149	7.416,80	2017	33001	CREDITORI DIVERSI
2016	28241	F31149	15.000,00	2017	33001	CREDITORI DIVERSI



Anno Impegno	Numero Impegno	Capitolo	Importo	Esigibilità	Class. Capitolo	Creditore
2016	28242	F31149	14.985,00	2017	33001	CREDITORI DIVERSI
2016	28243	F31149	15.000,00	2017	33001	CREDITORI DIVERSI
2016	28457	F11101	70,00	2017	33001	MONTELANICO COMUNE
2016	28552	F31171	4.500,00	2017	33001	CENTRO DI RIABILITAZIONE "VACLAV VOJTA"
2016	28553	F31171	5.250,00	2017	33001	IL PICCOLO PRINCIPE
2016	28554	F31171	4.500,00	2017	33001	G.P.'97 SOC COOP
2016	28555	F31171	3.000,00	2017	33001	PRASSI E RICERCA SOC. COOP. A.R.L.
2016	28571	A39136	810,33	2017	31100	...A REGOLA D'ARTE
2016	28572	A39218	27,57	2017	18000	...A REGOLA D'ARTE
2016	28665	A41107	19.530,00	2017	50100	PATATRAC COOP SOCIALE
2016	28666	A41108	13.671,00	2017	51100	PATATRAC COOP SOCIALE
2016	28667	A41109	5.859,00	2017	52100	PATATRAC COOP SOCIALE
2016	28668	A41107	25.146,30	2017	50100	CEPI ENGINEERING SRL
2016	28669	A41108	17.602,41	2017	51100	CEPI ENGINEERING SRL
2016	28670	A41109	7.543,88	2017	52100	CEPI ENGINEERING SRL
2016	28671	A41107	25.195,80	2017	50100	CEDEL - COOP EDU. ELIS - SCARL.
2016	28672	A41108	17.637,06	2017	51100	CEDEL - COOP EDU. ELIS - SCARL.
2016	28673	A41109	7.558,74	2017	52100	CEDEL - COOP EDU. ELIS - SCARL.
2016	28674	A41107	25.167,80	2017	50100	CEDEL - COOP EDU. ELIS - SCARL.
2016	28675	A41108	17.617,46	2017	51100	CEDEL - COOP EDU. ELIS - SCARL.
2016	28676	A41109	7.550,34	2017	52100	CEDEL - COOP EDU. ELIS - SCARL.
2016	28677	A41107	25.200,00	2017	50100	ACCADEMIA INFORMATICA SRL
2016	28678	A41108	17.640,00	2017	51100	ACCADEMIA INFORMATICA SRL
2016	28679	A41109	7.560,00	2017	52100	ACCADEMIA INFORMATICA SRL
2016	28680	A41107	19.333,37	2017	50100	FORMA-TEC SRL
2016	28681	A41108	13.533,36	2017	51100	FORMA-TEC SRL
2016	28682	A41109	5.800,01	2017	52100	FORMA-TEC SRL
2016	28683	A41107	19.146,11	2017	50100	FORMA-TEC SRL
2016	28684	A41108	13.402,28	2017	51100	FORMA-TEC SRL
2016	28685	A41109	5.743,83	2017	52100	FORMA-TEC SRL
2016	28686	A41107	13.969,95	2017	50100	FORMA-TEC SRL
2016	28687	A41108	9.778,96	2017	51100	FORMA-TEC SRL
2016	28688	A41109	4.190,98	2017	52100	FORMA-TEC SRL
2016	28689	A41107	21.445,58	2017	50100	FORMA-TEC SRL
2016	28690	A41108	15.011,91	2017	51100	FORMA-TEC SRL
2016	28691	A41109	6.433,67	2017	52100	FORMA-TEC SRL
2016	28692	A41107	25.182,84	2017	50100	IRIS T & O - TECNOLOGIE & ORGANIZZAZIONE
2016	28693	A41108	17.627,98	2017	51100	IRIS T & O - TECNOLOGIE & ORGANIZZAZIONE
2016	28694	A41109	7.554,85	2017	52100	IRIS T & O - TECNOLOGIE & ORGANIZZAZIONE
2016	28695	A41107	25.199,58	2017	50100	IRIS T & O - TECNOLOGIE & ORGANIZZAZIONE
2016	28696	A41108	17.639,70	2017	51100	IRIS T & O - TECNOLOGIE & ORGANIZZAZIONE
2016	28697	A41109	7.559,87	2017	52100	IRIS T & O - TECNOLOGIE & ORGANIZZAZIONE
2016	28698	A41107	10.766,64	2017	50100	CEFME/CTP
2016	28699	A41108	7.536,65	2017	51100	CEFME/CTP
2016	28700	A41109	3.229,99	2017	52100	CEFME/CTP
2016	28701	A41107	13.952,40	2017	50100	ERFAP - ENTE REG.LE FORMAZ. ADDESTRAMENTO PROF.LE
2016	28702	A41108	9.766,68	2017	51100	ERFAP - ENTE REG.LE FORMAZ. ADDESTRAMENTO PROF.LE
2016	28703	A41109	4.185,72	2017	52100	ERFAP - ENTE REG.LE FORMAZ. ADDESTRAMENTO PROF.LE
2016	28704	A41107	14.000,00	2017	50100	A.L.FOR PONTINA
2016	28705	A41108	9.800,00	2017	51100	A.L.FOR PONTINA
2016	28706	A41109	4.200,00	2017	52100	A.L.FOR PONTINA
2016	28707	A41107	25.169,20	2017	50100	GESTIONE E MANAGEMENT S.R.L.
2016	28708	A41108	17.618,44	2017	51100	GESTIONE E MANAGEMENT S.R.L.
2016	28709	A41109	7.550,76	2017	52100	GESTIONE E MANAGEMENT S.R.L.
2016	28710	A41107	25.200,00	2017	50100	ASPIIN – AZIENDA SPECIALE INTERNAZIONALIZZAZIONE E
2016	28711	A41108	17.640,00	2017	51100	ASPIIN – AZIENDA SPECIALE INTERNAZIONALIZZAZIONE E
2016	28712	A41109	7.560,00	2017	52100	ASPIIN – AZIENDA SPECIALE INTERNAZIONALIZZAZIONE E
2016	28713	A41107	25.200,00	2017	50100	IN.SI. SPA
2016	28714	A41108	17.640,00	2017	51100	IN.SI. SPA
2016	28715	A41109	7.560,00	2017	52100	IN.SI. SPA
2016	28716	A41107	14.679,98	2017	50100	ASS.FOR.SEO. SOC. CONSORTILE NON A SCOPO DI LUCRO
2016	28717	A41108	10.275,99	2017	51100	ASS.FOR.SEO. SOC. CONSORTILE NON A SCOPO DI LUCRO
2016	28718	A41109	4.403,99	2017	52100	ASS.FOR.SEO. SOC. CONSORTILE NON A SCOPO DI LUCRO
2016	28719	A41107	24.520,02	2017	50100	ASS.FOR.SEO. SOC. CONSORTILE NON A SCOPO DI LUCRO
2016	28720	A41109	7.356,01	2017	52100	ASS.FOR.SEO. SOC. CONSORTILE NON A SCOPO DI LUCRO
2016	28721	A41108	17.164,01	2017	51100	ASS.FOR.SEO. SOC. CONSORTILE NON A SCOPO DI LUCRO
2016	28722	A41107	25.385,47	2017	50100	ASS.FOR.SEO. SOC. CONSORTILE NON A SCOPO DI LUCRO
2016	28723	A41108	17.769,83	2017	51100	ASS.FOR.SEO. SOC. CONSORTILE NON A SCOPO DI LUCRO
2016	28724	A41109	7.615,64	2017	52100	ASS.FOR.SEO. SOC. CONSORTILE NON A SCOPO DI LUCRO
2016	28725	A41107	25.014,53	2017	50100	ASS.FOR.SEO. SOC. CONSORTILE NON A SCOPO DI LUCRO

Anno Impegno	Numero Impegno	Capitolo	Importo	Esigibilità	Class. Capitolo	Creditore
2016	28726	A41108	17.510,17	2017	51100	ASS.FOR.SEO. SOC. CONSORTILE NON A SCOPO DI LUCRO
2016	28727	A41109	7.504,36	2017	52100	ASS.FOR.SEO. SOC. CONSORTILE NON A SCOPO DI LUCRO
2016	28728	A41107	13.705,57	2017	50100	EULAB
2016	28729	A41108	9.593,90	2017	51100	EULAB
2016	28730	A41109	4.111,67	2017	52100	EULAB
2016	28731	A41107	13.992,63	2017	50100	EULAB
2016	28732	A41108	9.794,84	2017	51100	EULAB
2016	28733	A41109	4.197,78	2017	52100	EULAB
2016	28734	A41107	11.526,55	2017	50100	EULAB
2016	28735	A41108	8.068,59	2017	51100	EULAB
2016	28736	A41109	3.457,96	2017	52100	EULAB
2016	28737	A41107	11.381,27	2017	50100	EULAB
2016	28738	A41108	7.966,89	2017	51100	EULAB
2016	28739	A41109	3.414,37	2017	52100	EULAB
2016	28740	A41107	13.111,00	2017	50100	CENTRO STUDI ANTONIO MANIERI
2016	28741	A41108	9.177,70	2017	51100	CENTRO STUDI ANTONIO MANIERI
2016	28742	A41109	3.933,30	2017	52100	CENTRO STUDI ANTONIO MANIERI
2016	28743	A41107	15.400,00	2017	50100	CENTRO STUDI ANTONIO MANIERI
2016	28744	A41108	10.780,00	2017	51100	CENTRO STUDI ANTONIO MANIERI
2016	28745	A41109	4.620,00	2017	52100	CENTRO STUDI ANTONIO MANIERI
2016	28746	A41107	18.396,28	2017	50100	CNA SOSTENIBILE S.R.L.
2016	28747	A41108	12.877,40	2017	51100	CNA SOSTENIBILE S.R.L.
2016	28748	A41109	5.518,88	2017	52100	CNA SOSTENIBILE S.R.L.
2016	28749	A41107	18.395,16	2017	50100	CNA SOSTENIBILE S.R.L.
2016	28750	A41108	12.876,61	2017	51100	CNA SOSTENIBILE S.R.L.
2016	28751	A41109	5.518,55	2017	52100	CNA SOSTENIBILE S.R.L.
2016	28752	A41107	25.199,60	2017	50100	FORMA CAMERA
2016	28753	A41108	17.639,72	2017	51100	FORMA CAMERA
2016	28754	A41109	7.559,87	2017	52100	FORMA CAMERA
2016	28755	A41107	25.195,84	2017	50100	EYES S.R.L.
2016	28756	A41108	17.637,08	2017	51100	EYES S.R.L.
2016	28757	A41109	7.558,75	2017	52100	EYES S.R.L.
2016	28758	A41107	25.198,73	2017	50100	EYES S.R.L.
2016	28759	A41108	17.639,11	2017	51100	EYES S.R.L.
2016	28760	A41109	7.559,61	2017	52100	EYES S.R.L.
2016	28761	A41107	12.613,72	2017	50100	ASSOCIAZIONE "PER FORMARE"
2016	28762	A41108	8.829,60	2017	51100	ASSOCIAZIONE "PER FORMARE"
2016	28763	A41109	3.784,12	2017	52100	ASSOCIAZIONE "PER FORMARE"
2016	28764	A41107	20.088,91	2017	50100	ESEF-CPT ORG. PARIT. FORM. SIC. EDIL. FR E PROV.
2016	28765	A41108	14.062,24	2017	51100	ESEF-CPT ORG. PARIT. FORM. SIC. EDIL. FR E PROV.
2016	28766	A41109	6.026,67	2017	52100	ESEF-CPT ORG. PARIT. FORM. SIC. EDIL. FR E PROV.
2016	28767	A41107	13.974,80	2017	50100	UNICO CONSULTING SRL
2016	28768	A41108	9.782,36	2017	51100	UNICO CONSULTING SRL
2016	28769	A41109	4.192,44	2017	52100	UNICO CONSULTING SRL
2016	28770	A41107	22.680,00	2017	50100	LATINA FORMAZIONE E LAVORO SPA
2016	28771	A41108	15.876,00	2017	51100	LATINA FORMAZIONE E LAVORO SPA
2016	28772	A41109	6.804,00	2017	52100	LATINA FORMAZIONE E LAVORO SPA
2016	28773	A41107	25.068,05	2017	50100	INFORMATICA LINGUE ONE WAY SRL
2016	28774	A41108	17.547,64	2017	51100	INFORMATICA LINGUE ONE WAY SRL
2016	28775	A41109	7.520,41	2017	52100	INFORMATICA LINGUE ONE WAY SRL
2016	28776	A41107	25.200,00	2017	50100	LITERALIA FORMAZIONE SRL
2016	28777	A41108	17.640,00	2017	51100	LITERALIA FORMAZIONE SRL
2016	28778	A41109	7.560,00	2017	52100	LITERALIA FORMAZIONE SRL
2016	28779	A41107	25.200,00	2017	50100	TALENTFORM SPA
2016	28780	A41108	17.640,00	2017	51100	TALENTFORM SPA
2016	28781	A41109	7.560,00	2017	52100	TALENTFORM SPA
2016	28782	A41107	24.920,00	2017	50100	CONSORZIO RO.MA.
2016	28783	A41108	17.444,00	2017	51100	CONSORZIO RO.MA.
2016	28784	A41109	7.476,00	2017	52100	CONSORZIO RO.MA.
2016	28785	A41107	13.771,80	2017	50100	ALFA AMBIENTE CONSULTING SRL
2016	28786	A41108	9.640,26	2017	51100	ALFA AMBIENTE CONSULTING SRL
2016	28787	A41109	4.131,54	2017	52100	ALFA AMBIENTE CONSULTING SRL
2016	28788	A41107	8.358,00	2017	50100	UET - IST. EUROPEO PER IL TURISMO
2016	28789	A41108	5.850,60	2017	51100	UET - IST. EUROPEO PER IL TURISMO
2016	28790	A41109	2.507,40	2017	52100	UET - IST. EUROPEO PER IL TURISMO
2016	28791	A41101	24.177,55	2017	50100	ISTITUTO DI ISTRUZIONE SUPERIORE "CORESE"
2016	28792	A41102	16.924,29	2017	51100	ISTITUTO DI ISTRUZIONE SUPERIORE "CORESE"
2016	28793	A41103	7.253,26	2017	52100	ISTITUTO DI ISTRUZIONE SUPERIORE "CORESE"
2016	28794	A41101	13.698,60	2017	50100	ISTITUTO STATALE D'ARTE ROMA 2
2016	28795	A41102	9.589,02	2017	51100	ISTITUTO STATALE D'ARTE ROMA 2

Anno Impegno	Numero Impegno	Capitolo	Importo	Esigibilità	Class. Capitolo	Creditore
2016	28796	A41102	4.109,58	2017	51100	ISTITUTO STATALE D'ARTE ROMA 2
2016	28797	A41104	25.200,00	2017	50100	UNIVERSITA' DEGLI STUDI DI CASSINO
2016	28798	A41105	17.640,00	2017	51100	UNIVERSITA' DEGLI STUDI DI CASSINO
2016	28799	A41106	7.560,00	2017	52100	UNIVERSITA' DEGLI STUDI DI CASSINO
2016	28800	A41104	21.807,86	2017	50100	ANZIO COMUNE
2016	28801	A41105	15.265,50	2017	51100	ANZIO COMUNE
2016	28802	A41106	6.542,35	2017	52100	ANZIO COMUNE
2016	28803	A41116	8.471,68	2017	50100	ENAIIP IMPRESA SOCIALE
2016	28804	A41117	5.930,18	2017	51100	ENAIIP IMPRESA SOCIALE
2016	28805	A41118	2.541,50	2017	52100	ENAIIP IMPRESA SOCIALE
2016	28806	A41116	15.946,56	2017	50100	ENAIIP IMPRESA SOCIALE
2016	28807	A41117	11.162,59	2017	51100	ENAIIP IMPRESA SOCIALE
2016	28808	A41118	4.783,97	2017	52100	ENAIIP IMPRESA SOCIALE
2016	28809	A41116	11.247,04	2017	50100	CEFME/CTP
2016	28810	A41117	7.872,93	2017	51100	CEFME/CTP
2016	28811	A41118	3.374,11	2017	52100	CEFME/CTP
2016	28812	A41116	10.877,44	2017	50100	CEFME/CTP
2016	28813	A41117	7.614,21	2017	51100	CEFME/CTP
2016	28814	A41118	3.263,23	2017	52100	CEFME/CTP
2016	28815	A41116	13.228,88	2017	50100	SAIP FORMAZIONE SRL
2016	28816	A41117	9.260,22	2017	51100	SAIP FORMAZIONE SRL
2016	28817	A41118	3.968,66	2017	52100	SAIP FORMAZIONE SRL
2016	28818	A41116	13.619,76	2017	50100	SAIP FORMAZIONE SRL
2016	28819	A41117	9.533,83	2017	51100	SAIP FORMAZIONE SRL
2016	28820	A41118	4.085,93	2017	52100	SAIP FORMAZIONE SRL
2016	28821	A41116	11.626,93	2017	50100	FONDAZIONE IL FARO
2016	28822	A41117	8.138,85	2017	51100	FONDAZIONE IL FARO
2016	28823	A41118	3.488,08	2017	52100	FONDAZIONE IL FARO
2016	28824	A41116	11.626,93	2017	50100	FONDAZIONE IL FARO
2016	28825	A41117	8.138,85	2017	51100	FONDAZIONE IL FARO
2016	28826	A41118	3.488,08	2017	52100	FONDAZIONE IL FARO
2016	28827	A41116	14.000,00	2017	50100	CENTRO MANUELA MEZZELANI
2016	28828	A41117	9.800,00	2017	51100	CENTRO MANUELA MEZZELANI
2016	28829	A41118	4.200,00	2017	52100	CENTRO MANUELA MEZZELANI
2016	28830	A41116	25.200,00	2017	50100	CENTRO MANUELA MEZZELANI
2016	28831	A41117	17.640,00	2017	51100	CENTRO MANUELA MEZZELANI
2016	28832	A41118	7.560,00	2017	52100	CENTRO MANUELA MEZZELANI
2016	28833	A41116	13.488,61	2017	50100	CIOFS
2016	28834	A41117	9.442,02	2017	51100	CIOFS
2016	28835	A41118	4.046,58	2017	52100	CIOFS
2016	28836	A41116	13.488,60	2017	50100	CIOFS
2016	28837	A41117	9.442,02	2017	51100	CIOFS
2016	28838	A41118	4.046,58	2017	52100	CIOFS
2016	28839	A41116	10.262,00	2017	50100	E.N.E.F. "G. CENA"
2016	28840	A41117	7.183,40	2017	51100	E.N.E.F. "G. CENA"
2016	28841	A41118	3.078,60	2017	52100	E.N.E.F. "G. CENA"
2016	28842	A41116	13.994,12	2017	50100	A.L.FOR PONTINA
2016	28843	A41117	9.795,88	2017	51100	A.L.FOR PONTINA
2016	28844	A41118	4.198,24	2017	52100	A.L.FOR PONTINA
2016	28845	A41182	13.731,20	2017	50100	ISTITUTO D'ISTRUZIONE SUPERIORE "LEONARDO DA VINCI
2016	28846	A41183	9.611,84	2017	51100	ISTITUTO D'ISTRUZIONE SUPERIORE "LEONARDO DA VINCI
2016	28847	A41184	4.119,36	2017	52100	ISTITUTO D'ISTRUZIONE SUPERIORE "LEONARDO DA VINCI
2016	28848	A41182	11.466,00	2017	50100	ISTITUTO D'ISTRUZIONE SUPERIORE "LEONARDO DA VINCI
2016	28849	A41183	8.026,20	2017	51100	ISTITUTO D'ISTRUZIONE SUPERIORE "LEONARDO DA VINCI
2016	28850	A41184	3.439,80	2017	52100	ISTITUTO D'ISTRUZIONE SUPERIORE "LEONARDO DA VINCI
2016	28853	D33904	0,07	2017	10000	IMPRESA DE ANGELIS GIANCARLO
2016	28962	S13402	0,14	2017	13000	ANDREOZZI ANNA MARIA
2016	28963	E21927	22.500,00	2017	10000	ECOLGENE S.R.L.
2016	28964	S11403	30.550,00	2017	13000	LAZIODISU
2016	28965	S11403	41.412,94	2017	13000	LAZIOCREA S.P.A.
2016	28966	S11403	51.095,00	2017	13000	POSTE ITALIANE S.P.A.
2016	28967	S11403	35.535,00	2017	13000	I.N.A.I.L.
2016	28968	S11403	20.600,00	2017	13000	ARPA LAZIO
2016	28969	S11403	22.600,00	2017	13000	FROSINONE AMMINISTRAZIONE PROVINCIALE
2016	28970	S11403	6.309,86	2017	13000	A.R.S.I.A.L.
2016	28971	S11403	66.830,00	2017	13000	ASTRAL S.P.A
2016	28972	S11403	10.041,76	2017	13000	UNIVERSITA' DEGLI STUDI ROMA TRE
2016	28973	S11403	4.391,24	2017	13000	LAZIOCREA S.P.A.
2016	28974	S11403	45.807,84	2017	13000	ARAN AGENZIA RAPPRES.ZA NEG.LE PUBBLICHE AMM.NI
2016	28975	S11403	45.867,34	2017	13000	CAMERA DI COMMERCIO DI NAPOLI

Anno Impegno	Numero Impegno	Capitolo	Importo	Esigibilità	Class. Capitolo	Creditore
2016	28976	S11403	58.538,56	2017	13000	AZIENDA ASL VITERBO
2016	28977	S11403	12.651,49	2017	13000	AZIENDA ASL RIETI
2016	28978	S11403	55.387,00	2017	13000	ZAGAROLO COMUNE
2016	28979	S11403	15.305,03	2017	13000	MUSICA PER ROMA M.P.R. - AUDITORIUM
2016	28980	S11403	38.550,00	2017	13000	ASTRAL S.P.A
2016	28981	S11403	50.367,61	2017	13000	AMA - AZIENDA MUNICIPALE AMBIENTE
2016	28982	S11403	23.945,69	2017	13000	COTRAL SPA
2016	28983	S11403	20.000,00	2017	13000	ARPA LAZIO
2016	28984	S11403	16.354,38	2017	13000	ASL ROMA 2
2016	28985	S11403	48.500,00	2017	13000	ASL ROMA 5
2016	28986	S11403	47.003,11	2017	13000	COTRAL SPA
2016	28987	S11403	44.238,96	2017	13000	MARINO COMUNE
2016	28988	S11403	26.758,36	2017	13000	ARES 118
2016	28989	S11403	60.485,00	2017	13000	ASTRAL S.P.A
2016	28990	S11403	59.855,00	2017	13000	ASL ROMA 3
2016	28991	S11403	9.497,48	2017	13000	UNIVERSITA' DEGLI STUDI ROMA TRE
2016	28992	S11403	36.226,97	2017	13000	SERIZI ELABORAZIONE DATI S.P.A.
2016	28993	S11403	25.454,37	2017	13000	ARES 118
2016	28994	S11403	28.862,58	2017	13000	ISTITUTI RIUNITI DI ASS.ZA SOCIALE ROMA CAPITALE
2016	28995	S11403	33.322,45	2017	13000	AZIENDA OSPEDALIERA S.ANDREA
2016	28996	S11403	61.000,00	2017	13000	ISTITUTO SUPERIORE DI SANITA'
2016	28997	S11403	9.075,73	2017	13000	UNIVERSITA' DEGLI STUDI ROMA TRE
2016	28998	S11403	40.655,84	2017	13000	MARINO COMUNE
2016	28999	S11403	26.068,76	2017	13000	LAZIOCREA S.P.A.
2016	29000	S11403	44.352,00	2017	13000	ARPA LAZIO
2016	29001	S11403	30.237,06	2017	13000	LAZIOCREA S.P.A.
2016	29002	S11403	54.862,30	2017	13000	AMA - AZIENDA MUNICIPALE AMBIENTE
2016	29003	S11403	45.445,21	2017	13000	CROCE ROSSA ITALIANA
2016	29004	S11403	22.596,43	2017	13000	COTRAL PATRIMONIO S.P.A.
2016	29005	S11403	7.139,04	2017	13000	LAZIOCREA S.P.A.
2016	29006	S11403	616,96	2017	13000	LAZIO INNOVA S.P.A.
2016	29007	S11403	36.716,28	2017	13000	LAZIOCREA S.P.A.
2016	29008	S11403	52.185,00	2017	13000	ZAGAROLO COMUNE
2016	29009	S11403	21.000,00	2017	13000	ARPA LAZIO
2016	29010	S11403	13.841,48	2017	13000	LAZIOCREA S.P.A.
2016	29011	S11403	41.780,08	2017	13000	COTRAL SPA
2016	29012	S11403	30.804,32	2017	13000	LAZIOCREA S.P.A.
2016	29013	S11403	74.190,00	2017	13000	CENTRO AGROALIMENTARE ROMA C.A.R. S.C.P.A.
2016	29014	S11403	21.000,00	2017	13000	ARPA LAZIO
2016	29015	S11403	25.000,00	2017	13000	ASTRAL S.P.A
2016	29016	S11403	7.862,88	2017	13000	ASL ROMA 2
2016	29017	S11403	16.230,00	2017	13000	AVVOCATURA GENERALE DELLO STATO
2016	29018	S11403	55.000,00	2017	13000	OSPEDALE FATEBENEFRAELLI
2016	29019	S11403	81.551,79	2017	13000	FORLI' COMUNE
2016	29020	S11403	38.103,28	2017	13000	C.N.R.
2016	29021	S11403	31.111,48	2017	13000	LAZIOCREA S.P.A.
2016	29022	S11403	47.771,13	2017	13000	COTRAL PATRIMONIO S.P.A.
2016	29023	S11403	26.650,00	2017	13000	LAZIODISU
2016	29024	S11403	30.577,34	2017	13000	ASL ROMA 4
2016	29025	S11403	37.635,62	2017	13000	COLLEFERRO COMUNE
2016	29026	S11403	22.549,94	2017	13000	LAZIO INNOVA S.P.A.
2016	29027	S11403	0,01	2017	13000	CONSORZIO DI BONIFICA PRATICA DI MARE
2016	29028	S11403	30.395,33	2017	13000	ATAC AZIENDA TRAMVIE E AUTOBUS DEL COMUNE S.P.A.
2016	29029	S11403	35.222,17	2017	13000	ROMA CAPITALE
2016	29030	S11403	23.528,67	2017	13000	ROMA CAPITALE
2016	29031	S11403	31.546,67	2017	13000	ROMA CAPITALE
2016	29032	S11403	34.000,00	2017	13000	ROMA CAPITALE
2016	29033	S11403	31.590,81	2017	13000	ROMA CAPITALE
2016	29034	S11403	33.333,33	2017	13000	ATAC AZIENDA TRAMVIE E AUTOBUS DEL COMUNE S.P.A.
2016	29035	S11403	37.066,67	2017	13000	ATAC AZIENDA TRAMVIE E AUTOBUS DEL COMUNE S.P.A.
2016	29036	S11403	20.133,00	2017	13000	MINISTERO DELL'INTERNO - DIP.TO PER GLI AFFARI INTERNI E TERRITORIALI
2016	29037	S11403	23.000,00	2017	13000	MINISTERO BENI E ATTIVITA' CULTURALI
2016	29038	S11403	18.439,00	2017	13000	VELLETRI COMUNE
2016	29039	S11403	42.266,67	2017	13000	ATAC AZIENDA TRAMVIE E AUTOBUS DEL COMUNE S.P.A.
2016	29040	S11403	12.288,67	2017	13000	MINISTERO DELL'INTERNO
2016	29041	S11403	19.033,75	2017	13000	MINISTERO DELL'INTERNO - DIP.TO PER GLI AFFARI INTERNI E TERRITORIALI
2016	29042	S11403	33.333,33	2017	13000	MINISTERO DELL'ISTRUZIONE,DELL'UNIVERSITA'E DELLA
2016	29043	S11403	29.666,67	2017	13000	ROMA CAPITALE
2016	29044	S11403	31.006,55	2017	13000	ATAC AZIENDA TRAMVIE E AUTOBUS DEL COMUNE S.P.A.
2016	29045	S11403	27.333,33	2017	13000	ROMA CAPITALE

Anno Impegno	Numero Impegno	Capitolo	Importo	Esigibilità	Class. Capitolo	Creditore
2016	29046	S11403	31.333,33	2017	13000	ATAC AZIENDA TRAMVIE E AUTOBUS DEL COMUNE S.P.A.
2016	29047	S11403	23.733,33	2017	13000	ROMA CAPITALE
2016	29048	S11403	32.226,67	2017	13000	ROMA CAPITALE
2016	29049	S11403	33.400,00	2017	13000	ROMA CAPITALE
2016	29050	S11403	38.189,33	2017	13000	MINISTERO DELL'ISTRUZIONE,DELL'UNIVERSITA'E DELLA
2016	29051	S11403	18.000,00	2017	13000	MINISTERO DELL'INTERNO - DIP.TO PER GLI AFFARI INTERNI E TERRITORIA
2016	29052	S11403	31.670,01	2017	13000	ATAC AZIENDA TRAMVIE E AUTOBUS DEL COMUNE S.P.A.
2016	29053	S11403	19.835,70	2017	13000	ASSR - AGENZIA PER I SERVIZI SANITARI REGIONALI
2016	29054	S11403	33.923,33	2017	13000	ROMA CAPITALE
2016	29055	S11403	295,93	2017	13000	ROMA CAPITALE
2016	29056	S11403	41.701,21	2017	13000	ROMA CAPITALE
2016	29057	S11403	3.218,07	2017	13000	ROMA CAPITALE
2016	29058	S11403	30.933,33	2017	13000	ATAC AZIENDA TRAMVIE E AUTOBUS DEL COMUNE S.P.A.
2016	29059	S11403	3.076,10	2017	13000	ROMA CAPITALE
2016	29060	S11403	31.670,01	2017	13000	ATAC AZIENDA TRAMVIE E AUTOBUS DEL COMUNE S.P.A.
2016	29061	S11403	40.062,48	2017	13000	ROMA CAPITALE
2016	29062	S11403	41.956,67	2017	13000	MINISTERO DELL'INTERNO
2016	29063	S11403	13.866,67	2017	13000	ROMA CAPITALE
2016	29064	S11403	6.558,78	2017	13000	UNIVERSITA' LA SAPIENZA DI ROMA
2016	29065	S11403	16.533,33	2017	13000	ROMA CAPITALE
2016	29066	S11403	27.200,00	2017	13000	ROMA CAPITALE
2016	29067	S11403	36.106,67	2017	13000	ROMA CAPITALE
2016	29068	S11403	14.000,00	2017	13000	ROMA CAPITALE
2016	29070	E62110	184.959,46	2017	33002	LA MARINARA IV SOC. COOP. ED.
2016	29071	E62110	184.959,46	2017	33002	LA MARINARA II SOC. COOP. ED.
2016	29072	E62120	184.959,46	2017	33002	EDILFF.GG SOC. COOP. ED
2016	29077	B11115	22.692,00	2017	33001	CONSIGLIO RICERCA E SPERIMENTAZIONE IN AGRICOLTURA
2016	29078	E61405	29.837,05	2017	10000	UNICREDIT S.P.A.
2016	29079	B43907	3.050,01	2017	10000	RIMINI FIERA S.P.A.
2016	29087	S22501	14,28	2017	20000	ECOFLORE 2 S.R.L.
2016	29089	A39101	1.224,00	2017	31100	COOP QUALITY & SERVICE ARL
2016	29090	A39102	1.183,86	2017	31100	COOP QUALITY & SERVICE ARL
2016	29091	A39103	40,14	2017	18000	COOP QUALITY & SERVICE ARL
2016	29092	A39101	2.304,00	2017	31100	COOP QUALITY & SERVICE ARL
2016	29093	A39102	2.228,45	2017	31100	COOP QUALITY & SERVICE ARL
2016	29094	A39103	75,55	2017	18000	COOP QUALITY & SERVICE ARL
2016	29095	A39101	3.360,00	2017	31100	COOP QUALITY & SERVICE ARL
2016	29096	A39102	3.249,81	2017	31100	COOP QUALITY & SERVICE ARL
2016	29097	A39103	110,19	2017	18000	COOP QUALITY & SERVICE ARL
2016	29356	R21415	380,64	2017	10001	FORMICHELLA VIVIANA
2016	29357	R21415	253,76	2017	10001	PAPA MARIA TERESA
2016	29358	R21415	380,64	2017	10001	FORMICHELLA VIVIANA
2016	29359	R21415	380,64	2017	10001	FORMICHELLA VIVIANA
2016	29360	R21415	253,76	2017	10001	FORMICHELLA VIVIANA
2016	29364	R21415	29.182,40	2017	10001	PALOMBI NICOLA
2016	29365	R21415	253,76	2017	10001	CAROCCI RAFFAELLO
2016	29366	R21415	253,76	2017	10001	CAROCCI RAFFAELLO
2016	29367	R21415	317,20	2017	10001	PAPA MARIA TERESA
2016	29368	R21415	190,32	2017	10001	STUDIO LEGALE SCHIANO & ASSOCIATI
2016	29369	R21415	190,32	2017	10001	CUOZZO CORIOLANO
2016	29370	R21415	253,76	2017	10001	CUOZZO CORIOLANO
2016	29371	R21415	253,76	2017	10001	CUOZZO CORIOLANO
2016	29372	R21415	190,32	2017	10001	CUOZZO CORIOLANO
2016	29373	R21415	380,64	2017	10001	CARFAGNA GIANLUCA
2016	29374	R21415	253,76	2017	10001	SCHIFI PATRIZIA
2016	29375	R21415	253,76	2017	10001	SCHIFI PATRIZIA
2016	29376	R21415	253,76	2017	10001	FORMICHELLA VIVIANA
2016	29379	G11553	20.000,00	2017	10000	ASSOCIAZIONE FRASCATI SCIENZA
2016	29382	R21415	253,76	2017	10001	FORMICHELLA VIVIANA
2016	29388	E47119	177.014,59	2017	33001	CANCELLONI FOOD SERVICE SPA
2016	29389	T19427	225,00	2017	10000	AUTORITA NAZIONALE ANTICORRUZIONE
2016	29442	S25905	463.600,00	2017	10001	LAZIOCREA S.P.A.
2016	29443	S26502	463.600,00	2017	20000	LAZIOCREA S.P.A.
2016	29444	S25904	1.296.250,00	2017	10001	LAZIOCREA S.P.A.
2016	29493	S13402	49.419,48	2017	13000	VANNOZZI ORLANDO
2016	29494	S13402	12.553,77	2017	13000	PARIS STEFANELLA
2016	29495	S13402	7.617,15	2017	13000	D'AMELI PATRIZIA GRAZIA
2016	29510	T19530	795.882,66	2017	33001	LAZIO INNOVA S.P.A.
2016	29601	A12109	1.442,62	2017	20900	UNIVERSITA DEGLI STUDI DI CASSINO
2016	29860	S15900	1.357,14	2017	10003	LUCARELLI ALBERTO

Anno Impegno	Numero Impegno	Capitolo	Importo	Esigibilità	Class. Capitolo	Creditore
2016	29861	S15900	3.077,06	2017	10003	MARZI DOMENICO
2016	29866	C11109	326.000,00	2017	33001	DELOITTE & TOUCHE S.P.A.
2016	29870	E34116	0,30	2017	33002	COLLEVERDE III SRL
2016	29892	S15900	3.291,74	2017	10003	FORTINI DANIELE
2016	29912	R21415	190,32	2017	10001	SCHIFI PATRIZIA
2016	29913	R21415	380,64	2017	10001	SCHIFI PATRIZIA
2016	29914	R21415	317,20	2017	10001	CAROCCI RAFFAELLO
2016	29915	R21415	253,76	2017	10001	CAROCCI RAFFAELLO
2016	29916	R21415	380,64	2017	10001	CAROCCI RAFFAELLO
2016	29917	R21415	380,64	2017	10001	PAMPALONI ELENA
2016	29918	R21415	380,64	2017	10001	FORMICHELLA VIVIANA
2016	29919	R21415	888,16	2017	10001	ROSSETTI EMANUELA
2016	29920	R21415	380,64	2017	10001	CATALANI FRANCESCA
2016	29921	R21415	380,64	2017	10001	CARFAGNA GIANLUCA
2016	29922	R21415	253,76	2017	10001	CATALANI FRANCESCA
2016	29923	R21415	380,64	2017	10001	CATALANI FRANCESCA
2016	29924	R21415	380,64	2017	10001	TOGNA MASSIMO
2016	29925	R21415	380,64	2017	10001	MAGNOTTI PATRIZIA
2016	29926	R21415	253,76	2017	10001	AMBROGI FEDERICA
2016	29927	R21415	444,08	2017	10001	PALOMBI MARIAPIA
2016	29928	R21415	253,76	2017	10001	CAROCCI RAFFAELLO
2016	29929	R21415	317,20	2017	10001	SCHIFI PATRIZIA
2016	29930	T19427	375,00	2017	10000	AUTORITA NAZIONALE ANTICORRUZIONE
2016	29931	E46135	760.060,00	2017	33002	CREDITORI DIVERSI
2016	29932	E46135	32.940,00	2017	33002	CREDITORI DIVERSI
2016	30298	R21415	253,76	2017	10001	PAPA MARIA TERESA
2016	30553	G11115	50.000,00	2017	33001	LAZIO INNOVA S.P.A.
2016	30558	A41134	119.360,46	2017	50100	LAZIO INNOVA S.P.A.
2016	30559	A41135	83.552,32	2017	51100	LAZIO INNOVA S.P.A.
2016	30560	A41136	35.808,13	2017	52100	LAZIO INNOVA S.P.A.
2016	30561	A41134	38.523,75	2017	50100	LAZIOCREA S.P.A.
2016	30562	A41135	26.966,62	2017	51100	LAZIOCREA S.P.A.
2016	30563	A41136	11.557,12	2017	52100	LAZIOCREA S.P.A.
2016	30589	S13402	7.506,84	2017	13000	CAPITANIO MAURIZIO
2016	30600	R21415	380,64	2017	10001	AMBROGI FEDERICA
2016	30601	R21415	253,76	2017	10001	CARFAGNA GIANLUCA
2016	30602	R21415	253,76	2017	10001	CARFAGNA GIANLUCA
2016	30603	R21415	253,76	2017	10001	PAPA MARIA TERESA
2016	30604	R21415	253,76	2017	10001	SCHIFI PATRIZIA
2016	30605	R21415	253,76	2017	10001	SCHIFI PATRIZIA
2016	30606	R21415	190,32	2017	10001	SCHIFI PATRIZIA
2016	30607	R21415	380,64	2017	10001	CAROCCI RAFFAELLO
2016	30608	S22501	159.457,55	2017	20000	CREDITORI DIVERSI
2016	30609	S22501	398,33	2017	20000	CREDITORI DIVERSI
2016	30610	S22501	199,17	2017	20000	CREDITORI DIVERSI
2016	30611	S22501	597,50	2017	20000	CREDITORI DIVERSI
2016	30612	S22501	597,50	2017	20000	CREDITORI DIVERSI
2016	30613	S22501	497,22	2017	20000	CREDITORI DIVERSI
2016	30614	T19427	30,00	2017	10000	AUTORITA NAZIONALE ANTICORRUZIONE
2016	30615	E47120	16.592,00	2017	33001	TECNIFOR S.P.A.
2016	30628	A42191	51.918,37	2017	50200	LAZIOCREA S.P.A.
2016	30629	A42192	36.342,86	2017	51200	LAZIOCREA S.P.A.
2016	30630	A42193	15.575,51	2017	52200	LAZIOCREA S.P.A.
2016	30631	A42191	96.517,10	2017	50200	LAZIO INNOVA S.P.A.
2016	30632	A42192	67.561,97	2017	51200	LAZIO INNOVA S.P.A.
2016	30633	A42193	28.955,13	2017	52200	LAZIO INNOVA S.P.A.
2016	30635	A41188	80.000,00	2017	50100	LAZIOCREA S.P.A.
2016	30636	A41189	56.000,00	2017	51100	LAZIOCREA S.P.A.
2016	30637	A41190	24.000,00	2017	52100	LAZIOCREA S.P.A.
2016	30639	E46137	14.640,00	2017	33002	NASO ALL'INSU' S.R.L.
2016	30671	S25904	157.380,00	2017	10001	LAZIOCREA S.P.A.
2016	30672	T19523	600,00	2017	10001	POSTE ITALIANE S.P.A.
2016	30846	C11101	2.000,00	2017	33001	SCARSO ILARIA
2016	30847	C11101	2.000,00	2017	33001	PICCOLO BRUNO
2016	30848	C11101	2.000,00	2017	33001	CANCEMI FRANCO
2016	30849	C11101	2.000,00	2017	33001	FORCONI AMBRA
2016	30850	C11101	2.000,00	2017	33001	DE SANTIS STEFANO
2016	30851	C11101	2.000,00	2017	33001	BRANCATI RAFFAELE
2016	30852	C11101	2.000,00	2017	33001	CRISTOFARO LUCIA
2016	30853	C11101	2.000,00	2017	33001	MAIOLO STEFANO

Anno Impegno	Numero Impegno	Capitolo	Importo	Esigibilità	Class. Capitolo	Creditore
2016	30854	C11101	2.000,00	2017	33001	DELOGU ROBERTO
2016	30855	C11101	2.000,00	2017	33001	PACIFICO MASSIMILIANO
2016	30856	C11101	75.922,44	2017	33001	CREDITORI DIVERSI
2016	30866	A42122	185.616,98	2017	50200	LAZIO INNOVA S.P.A.
2016	30867	A42123	129.932,08	2017	51200	LAZIO INNOVA S.P.A.
2016	30871	B11903	56.514,29	2017	10000	VITERBO AMMINISTRAZIONE PROVINCIALE
2016	30872	B11903	27.876,58	2017	10000	RIETI AMMINISTRAZIONE PROVINCIALE
2016	30873	B11903	24.567,13	2017	10000	LATINA AMMINISTRAZIONE PROVINCIALE
2016	30874	B11903	25.060,51	2017	10000	FROSINONE AMMINISTRAZIONE PROVINCIALE
2016	30875	B11903	65.981,49	2017	10000	CITTA' METROPOLITANA DI ROMA CAPITALE
2016	30880	B43907	207,00	2017	10000	STELCI E TAVANI TRASPORTI INTERNAZIONALI S.R.L.
2016	30891	R21417	4.993,54	2017	10001	LORUSSO ENRICO
2016	30892	R21417	4.677,46	2017	10001	LORUSSO ENRICO
2016	30893	R21417	4.773,76	2017	10001	CAPOTORTO SEBASTIANO
2016	30894	R21417	4.835,05	2017	10001	CAPOTORTO SEBASTIANO
2016	30895	R21417	5.247,00	2017	10001	CAPOTORTO SEBASTIANO
2016	30896	R21417	6.452,23	2017	10001	CAPOTORTO SEBASTIANO
2016	30897	R21417	6.342,22	2017	10001	GRATTERI LUCA
2016	30898	R21417	2.934,29	2017	10001	MASCARUCCI MAURO
2016	30907	R45914	77.133,50	2017	10000	LAZIO INNOVA S.P.A.
2016	30947	E47117	14.396,00	2017	33001	COLLOQUIA MULTIMEDIA
2016	30949	T19538	19.000,00	2017	10001	POSTE ITALIANE S.P.A.
2016	31028	A42155	900.000,00	2017	50200	LAZIO INNOVA S.P.A.
2016	31031	A42156	630.000,00	2017	51200	LAZIO INNOVA S.P.A.
2016	31034	A42157	270.000,00	2017	52200	LAZIO INNOVA S.P.A.
2016	31037	A42155	250.000,00	2017	50200	LAZIO INNOVA S.P.A.
2016	31039	A42156	175.000,00	2017	51200	LAZIO INNOVA S.P.A.
2016	31041	A42157	75.000,00	2017	52200	LAZIO INNOVA S.P.A.
2016	31043	A42161	600.000,00	2017	50200	LAZIO INNOVA S.P.A.
2016	31044	A42162	420.000,00	2017	51200	LAZIO INNOVA S.P.A.
2016	31045	A42163	180.000,00	2017	52200	LAZIO INNOVA S.P.A.
2016	31046	A42155	600.000,00	2017	50200	LAZIO INNOVA S.P.A.
2016	31049	A42156	420.000,00	2017	51200	LAZIO INNOVA S.P.A.
2016	31052	A42157	180.000,00	2017	52200	LAZIO INNOVA S.P.A.
2016	31055	A42155	500.000,00	2017	50200	LAZIO INNOVA S.P.A.
2016	31058	A42156	350.000,00	2017	51200	LAZIO INNOVA S.P.A.
2016	31061	A42157	150.000,00	2017	52200	LAZIO INNOVA S.P.A.
2016	31064	A42161	450.000,00	2017	50200	LAZIO INNOVA S.P.A.
2016	31065	A42162	315.000,00	2017	51200	LAZIO INNOVA S.P.A.
2016	31066	A42163	135.000,00	2017	52200	LAZIO INNOVA S.P.A.
2016	31095	H41166	66.182,63	2017	33500	CREDITORI DIVERSI
2016	31096	H41166	66.182,63	2017	33500	CREDITORI DIVERSI
2016	31097	H41166	66.182,63	2017	33500	CREDITORI DIVERSI
2016	31098	H41166	66.182,63	2017	33500	CREDITORI DIVERSI
2016	31099	H41166	66.182,63	2017	33500	CREDITORI DIVERSI
2016	31100	H41166	66.182,63	2017	33500	CREDITORI DIVERSI
2016	31101	H41166	66.182,63	2017	33500	CREDITORI DIVERSI
2016	31102	H41166	66.182,63	2017	33500	CREDITORI DIVERSI
2016	31103	H41166	170.000,00	2017	33500	CREDITORI DIVERSI
2016	31104	H41166	170.000,00	2017	33500	CREDITORI DIVERSI
2016	31105	H41166	170.000,00	2017	33500	CREDITORI DIVERSI
2016	31128	R31917	2.000,00	2017	10000	CIRCOSCRIZIONE SALESIANA SACRO CUORE - ITALIA CENTRALE
2016	31129	R31917	1.600,00	2017	10000	DIOCESI SUBURBICARIA DI SABINA POGGIO MIRTETO
2016	31130	R31917	1.600,00	2017	10000	DIOCESI DI TIVOLI
2016	31131	R31917	2.200,00	2017	10000	DIOCESI DI SORA-CASSINO-AQUINO-PONTECORVO
2016	31132	R31917	2.800,00	2017	10000	ARC.TA DIV.AMORE S.GAETANO S.ANDREA AVELLINO
2016	31133	R31917	2.400,00	2017	10000	DIOCESI DI RIETI
2016	31134	R31917	1.200,00	2017	10000	CHIESA IMMACOLATA CONCEZIONE
2016	31135	R31917	1.200,00	2017	10000	PARROCCHIA SAN DOMENICO SAVIO
2016	31136	R31917	1.000,00	2017	10000	PARROCCHIA DI S. MICHELE ARCANGELO - ITRI
2016	31137	R31917	1.000,00	2017	10000	PARROCCHIA SAN GIUSEPPE LAVORATORE
2016	31138	R31917	1.000,00	2017	10000	TAVOLA VALDESE
2016	31139	R31917	1.000,00	2017	10000	PARROCCHIA SANTA MARIA MADRE DELLA CHIESA
2016	31140	R31917	1.000,00	2017	10000	PARROCCHIA DI REGINA PACIS
2016	31141	R31917	1.000,00	2017	10000	PARROCCHIA S. MARIA ASSUNTA E S. GIUSEPPE A PRIMAVALLE
2016	31142	R31917	1.000,00	2017	10000	PARROCCHIA DI S. PIO X
2016	31143	R31917	1.000,00	2017	10000	PARROCCHIA S. MARIA MADRE PROVVIDENZA
2016	31144	R31917	800,00	2017	10000	UNIONE ITALIANA DELLE CHIESE CRISTIANE AVVENTISTE DEL 7 GIOR
2016	31145	R31917	800,00	2017	10000	ENTE PATRIMONIALE UNIONE CRISTIANA EVANGELICA BATTISTA IN ITALIA
2016	31146	R31917	500,00	2017	10000	PARROCCHIA SANTA GIULIA BILLIART

Anno Impegno	Numero Impegno	Capitolo	Importo	Esigibilità	Class. Capitolo	Creditore
2016	31147	R31917	400,00	2017	10000	PARROCCHIA CRISTO RE
2016	31152	B44111	4.599,40	2017	20100	BERTOLOTTI PATRIZIA
2016	31153	B44114	41.394,60	2017	33002	BERTOLOTTI PATRIZIA
2016	31154	D33904	57,94	2017	10000	DITTA FARAGLIA GIUSEPPE & C. SNC
2016	31156	S15506	822.397,60	2017	13000	QUI! GROUP SPA
2016	31159	S15407	36.125,97	2017	13000	EXITONE SPA
2016	31212	D33904	768,59	2017	10000	IMPRESA DE ANGELIS GIANCARLO
2016	31215	T19427	30,00	2017	10000	AUTORITA NAZIONALE ANTICORRUZIONE
2016	31217	T19427	30,00	2017	10000	AUTORITA NAZIONALE ANTICORRUZIONE
2016	31220	T19427	375,00	2017	10000	AUTORITA NAZIONALE ANTICORRUZIONE
2016	31223	T19427	225,00	2017	10000	AUTORITA NAZIONALE ANTICORRUZIONE
2016	31224	T19427	30,00	2017	10000	AUTORITA NAZIONALE ANTICORRUZIONE
2016	31259	S25904	277.040,42	2017	10001	LAZIOCREA S.P.A.
2016	31260	S25905	933.377,96	2017	10001	LAZIOCREA S.P.A.
2016	31261	S26515	54.847,60	2017	20000	LAZIOCREA S.P.A.
2016	31262	S25900	10.000,00	2017	10001	CREDITORI DIVERSI
2016	31272	S22506	49.946,31	2017	20000	CREDITORI DIVERSI
2016	31347	F11900	2.000,00	2017	10000	VITORCHIANO COMUNE
2016	31365	F11900	10,00	2017	10000	COLLALTO SABINO COMUNE
2016	31631	F11900	270,00	2017	10000	VIVARO ROMANO COMUNE
2016	31670	F11900	10,00	2017	10000	ROCCASECCA DEI VOLSCI COMUNE
2016	31681	D44523	184.000,00	2017	20000	LEONESSA COMUNE
2016	31703	A42155	300.000,00	2017	50200	LAZIO INNOVA S.P.A.
2016	31705	A42156	210.000,00	2017	51200	LAZIO INNOVA S.P.A.
2016	31707	A42157	90.000,00	2017	52200	LAZIO INNOVA S.P.A.
2016	31709	A42155	370.000,00	2017	50200	LAZIO INNOVA S.P.A.
2016	31712	A42156	259.000,00	2017	51200	LAZIO INNOVA S.P.A.
2016	31715	A42157	111.000,00	2017	52200	LAZIO INNOVA S.P.A.
2016	31718	A42161	255.000,00	2017	50200	LAZIO INNOVA S.P.A.
2016	31719	A42162	178.500,00	2017	51200	LAZIO INNOVA S.P.A.
2016	31720	A42163	76.500,00	2017	52200	LAZIO INNOVA S.P.A.
2016	31721	A42161	150.000,00	2017	50200	LAZIO INNOVA S.P.A.
2016	31723	A42162	105.000,00	2017	51200	LAZIO INNOVA S.P.A.
2016	31725	A42163	42.700,00	2017	52200	LAZIO INNOVA S.P.A.
2016	31727	A42161	500.000,00	2017	50200	LAZIO INNOVA S.P.A.
2016	31728	A42162	350.000,00	2017	51200	LAZIO INNOVA S.P.A.
2016	31729	A42163	150.000,00	2017	52200	LAZIO INNOVA S.P.A.
2016	31737	E46138	6.000,00	2017	33002	CREDITORI DIVERSI
2016	31738	A41173	1.350.000,00	2017	50100	CREDITORI DIVERSI
2016	31739	A41174	945.000,00	2017	51100	CREDITORI DIVERSI
2016	31740	A41175	405.000,00	2017	52100	CREDITORI DIVERSI
2016	31771	B15108	7.751,03	2017	33001	GARDEN SERVICE SRL
2016	31772	B15108	3.309,95	2017	33001	ACA ONORE SNC
2016	31781	D33904	56,87	2017	10000	PANGEA S.R.L.
2016	31783	E42550	118,99	2017	20000	ZETARVIE SRL
2016	31786	T19427	375,00	2017	10000	AUTORITA NAZIONALE ANTICORRUZIONE
2016	31999	R21417	515,52	2017	10001	STUDIO LEGALE LEONARDI
2016	32055	S13402	2.773,62	2017	13000	CAVALIERE ROSANNA
2016	32057	S13402	29.312,71	2017	13000	PINES ANNA
2016	32059	E42101	25.000,00	2017	33002	SARACINESCO COMUNE
2016	32060	E42101	195.000,00	2017	33002	TORRI IN SABINA COMUNE
2016	32069	R21418	4.440,80	2017	10000	PAPA MARIA TERESA
2016	32070	R21418	3.806,40	2017	10000	DORIA GIOVANNI
2016	32071	R21418	710,53	2017	10000	GIGLI FEDERICA
2016	32072	R21418	6.344,00	2017	10000	STUDIO LEGALE MARINI-COREA
2016	32073	R21418	2.537,60	2017	10000	PACE PIETRO
2016	32074	R21418	4.440,80	2017	10000	ZUCCARO MAURIZIO
2016	32075	R21418	761,28	2017	10000	CARFAGNA GIANLUCA
2016	32076	R21418	1.903,20	2017	10000	STUDIO LEGALE MESSA E ASSOCIATI
2016	32077	R21418	3.806,40	2017	10000	PANICHELLI VALERIO
2016	32078	R21418	8.881,60	2017	10000	LORENZONI FABIO
2016	32079	R21418	11.419,20	2017	10000	STUDIO LEGALE PROIA & PARTNERS
2016	32080	R21418	1.586,00	2017	10000	PALLOTTINO BEATRICE MARIA
2016	32081	R21418	1.586,00	2017	10000	GARAVELLI EMANUELA
2016	32082	R21418	2.537,60	2017	10000	VISCOMI GIUSEPPE
2016	32083	R21418	3.806,40	2017	10000	LETTERA FRANCESCO
2016	32084	R21418	1.268,80	2017	10000	D'ELIA PAOLA
2016	32085	R21418	1.776,32	2017	10000	CAROCCI RAFFAELLO
2016	32086	R21418	6.344,00	2017	10000	PROZZO ROBERTO
2016	32087	R21418	5.075,20	2017	10000	SCACCHI FRANCESCO



Anno Impegno	Numero Impegno	Capitolo	Importo	Esigibilità	Class. Capitolo	Creditore
2016	32088	R21418	38.064,00	2017	10000	PERELLI ANTONIO
2016	32089	R21418	761,28	2017	10000	CARFAGNA GIANLUCA
2016	32090	R21418	2.537,60	2017	10000	FIORILLO LUIGI
2016	32091	R21418	126,88	2017	10000	SCHIFI PATRIZIA
2016	32092	R21418	2.283,84	2017	10000	PICCIONI ANDREA
2016	32093	R21418	1.015,04	2017	10000	PANNOZZO MIRKO
2016	32094	R21418	4.060,16	2017	10000	CAPORILLI STEFANIA
2016	32095	R21418	3.806,40	2017	10000	ZUCCARO MAURIZIO
2016	32096	R21418	5.075,20	2017	10000	LETTERA FRANCESCO
2016	32097	R21418	2.537,60	2017	10000	DI RUZZA ANNALISA
2016	32098	R21418	2.283,84	2017	10000	GIOIA ALESSANDRO
2016	32099	R21418	25.376,00	2017	10000	PALOMBI NICOLA
2016	32100	R21418	3.806,40	2017	10000	SALERA SANDRO
2016	32101	R21418	2.283,84	2017	10000	TRITTO SILVIA
2016	32102	R21418	15.225,60	2017	10000	SCACCHI FRANCESCO
2016	32103	R21418	5.075,20	2017	10000	SCACCHI FRANCESCO
2016	32104	R21418	1.015,04	2017	10000	PONTICELLI SIMONA
2016	32105	R21418	2.283,84	2017	10000	TESON LUCIO
2016	32106	R21418	190,32	2017	10000	PAPA MARIA TERESA
2016	32107	R21418	380,64	2017	10000	DOMENICUCCI REGINA
2016	32108	R21418	126,88	2017	10000	STUDIO LEGALE MESSA E ASSOCIATI
2016	32109	R21418	126,88	2017	10000	PISANI REMO
2016	32110	R21418	126,88	2017	10000	PISANI REMO
2016	32111	R21418	507,52	2017	10000	STUDIO LEGALE MESSA E ASSOCIATI
2016	32112	R21418	317,20	2017	10000	PAPA MARIA TERESA
2016	32113	R21418	380,64	2017	10000	PANNOZZO MIRKO
2016	32114	R21418	380,64	2017	10000	CARFAGNA GIANLUCA
2016	32115	R21418	570,96	2017	10000	STUDIO LEGALE ASSOCIATO MOCCI-D'ANGELO-TAVELLA
2016	32116	R21418	634,40	2017	10000	SCHIFI PATRIZIA
2016	32117	R21418	190,32	2017	10000	PAMPALONI ELENA
2016	32118	R21418	190,32	2017	10000	PAMPALONI ELENA
2016	32119	R21418	380,64	2017	10000	STUDIO LEGALE MESSA E ASSOCIATI
2016	32120	R21418	380,64	2017	10000	PISANI REMO
2016	32121	R21418	126,88	2017	10000	SCHIFI PATRIZIA
2016	32122	R21418	253,76	2017	10000	STUDIO LEGALE MESSA E ASSOCIATI
2016	32123	R21418	126,88	2017	10000	STUDIO LEGALE MESSA E ASSOCIATI
2016	32124	R21418	126,88	2017	10000	STUDIO LEGALE MESSA E ASSOCIATI
2016	32125	R21418	126,88	2017	10000	STUDIO LEGALE MESSA E ASSOCIATI
2016	32126	R21418	126,88	2017	10000	STUDIO LEGALE MESSA E ASSOCIATI
2016	32127	R21418	126,88	2017	10000	PISANI REMO
2016	32128	R21418	380,64	2017	10000	STUDIO LEGALE MESSA E ASSOCIATI
2016	32129	R21418	380,64	2017	10000	STUDIO LEGALE MESSA E ASSOCIATI
2016	32130	R21418	507,52	2017	10000	STUDIO LEGALE MESSA E ASSOCIATI
2016	32131	R21418	380,64	2017	10000	SCHIFI PATRIZIA
2016	32132	R21418	253,76	2017	10000	PAMPALONI ELENA
2016	32133	R21418	126,88	2017	10000	BIGAGLI MARCO
2016	32134	R21418	507,52	2017	10000	PISANI REMO
2016	32135	R21418	634,40	2017	10000	SCHIFI PATRIZIA
2016	32136	R21418	507,52	2017	10000	SCHIFI PATRIZIA
2016	32137	R21418	190,32	2017	10000	PAPA MARIA TERESA
2016	32138	R21418	304,51	2017	10000	SCHIFI PATRIZIA
2016	32139	R21418	203,01	2017	10000	SCHIFI PATRIZIA
2016	32140	R21418	507,52	2017	10000	PAPA MARIA TERESA
2016	32141	R21418	6.344,00	2017	10000	PROZZO ROBERTO
2016	32142	R21418	3.172,00	2017	10000	SCHIFI PATRIZIA
2016	32143	R21418	2.569,32	2017	10000	PALOMBI NICOLA
2016	32144	R21418	3.806,40	2017	10000	DORIA GIOVANNI
2016	32145	R21418	3.806,40	2017	10000	PROZZO ROBERTO
2016	32146	R21418	5.075,20	2017	10000	DORIA GIOVANNI
2016	32147	R21418	2.537,60	2017	10000	LETTERA FRANCESCO
2016	32148	R21418	3.172,00	2017	10000	PROZZO ROBERTO
2016	32149	R21418	380,64	2017	10000	STUDIO LEGALE ASSOCIATO MOCCI-D'ANGELO-TAVELLA
2016	32150	R21418	164,94	2017	10000	CAPEZZONE ANNARITA
2016	32151	R21418	126,88	2017	10000	CAPEZZONE ANNARITA
2016	32152	R21418	507,52	2017	10000	CARFAGNA GIANLUCA
2016	32153	R21418	507,52	2017	10000	CARFAGNA GIANLUCA
2016	32154	R21418	126,88	2017	10000	PAPA MARIA TERESA
2016	32155	R21418	380,64	2017	10000	PISANI REMO
2016	32156	R21418	126,88	2017	10000	STUDIO LEGALE ASSOCIATO MOCCI-D'ANGELO-TAVELLA
2016	32157	R21418	126,88	2017	10000	STUDIO LEGALE ASSOCIATO MOCCI-D'ANGELO-TAVELLA

Anno Impegno	Numero Impegno	Capitolo	Importo	Esigibilità	Class. Capitolo	Creditore
2016	32158	R21418	126,88	2017	10000	PAPA MARIA TERESA
2016	32159	R21418	126,88	2017	10000	PAPA MARIA TERESA
2016	32160	R21418	126,88	2017	10000	DI GIOVANNI EDOARDO
2016	32161	R21418	507,52	2017	10000	PAMPALONI ELENA
2016	32162	R21418	15.225,60	2017	10000	PUGLIESE SALVATORE
2016	32163	R21418	507,52	2017	10000	VASATURO FRANCESCO
2016	32164	R21418	2.156,96	2017	10000	CARUSI STEFANIA
2016	32165	R21418	1.903,20	2017	10000	PICCININI IOLANDA
2016	32166	R21418	1.903,20	2017	10000	PROIETTI SEMPRONI ALMERINDO
2016	32167	R21418	25.376,00	2017	10000	TERRACCIANO GENNARO
2016	32168	R21418	3.806,40	2017	10000	DORIA GIOVANNI
2016	32169	R21418	3.806,40	2017	10000	DORIA GIOVANNI
2016	32170	R21418	4.440,80	2017	10000	COLLEVECCHIO MARCELLO
2016	32171	R21418	4.440,80	2017	10000	COLLEVECCHIO MARCELLO
2016	32172	R21418	2.537,60	2017	10000	DICKMANN GIAMPAOLO
2016	32173	R21418	1.268,80	2017	10000	SCIPIO GIOIA MARIA
2016	32174	R21418	507,52	2017	10000	CARFAGNA GIANLUCA
2016	32175	R21418	2.239,43	2017	10000	BRUN SIMONE
2016	32176	R21418	507,52	2017	10000	PANNOZZO MIRKO
2016	32177	R21418	253,76	2017	10000	PAMPALONI ELENA
2016	32178	R21418	507,52	2017	10000	STUDIO LEGALE MESSA E ASSOCIATI
2016	32179	R21418	507,52	2017	10000	STUDIO LEGALE MESSA E ASSOCIATI
2016	32180	R21418	380,64	2017	10000	SCHIFI PATRIZIA
2016	32181	R21418	3.806,40	2017	10000	DORIA GIOVANNI
2016	32182	R21418	4.082,36	2017	10000	MARINI COSTANTINO ROMANO
2016	32183	R21418	1.015,04	2017	10000	CARFAGNA GIANLUCA
2016	32184	R21418	3.806,40	2017	10000	VISCOMI GIUSEPPE
2016	32185	R21418	507,52	2017	10000	STUDIO LEGALE MESSA E ASSOCIATI
2016	32186	R21418	317,20	2017	10000	DI GIOVANNI EDOARDO
2016	32187	R21418	253,76	2017	10000	STUDIO LEGALE MESSA E ASSOCIATI
2016	32188	R21418	6.344,00	2017	10000	BENEDETTI ALESSANDRO
2016	32189	R21418	7.612,80	2017	10000	COLLEVECCHIO MARCELLO
2016	32190	R21418	5.709,60	2017	10000	PALOMBI NICOLA
2016	32191	R21418	2.156,96	2017	10000	PONTICELLI SIMONA
2016	32192	R21418	3.172,00	2017	10000	VASATURO FRANCESCO
2016	32193	R21418	2.537,60	2017	10000	LETTERA FRANCESCO
2016	32194	R21418	12.688,00	2017	10000	STUDIO LEGALE ASSOCIATO GIOVANNI PELLEGRINO
2016	32195	R21418	12.688,00	2017	10000	STUDIO LEGALE ASSOCIATO GIOVANNI PELLEGRINO
2016	32196	R21418	5.075,20	2017	10000	GHERA FEDERICO
2016	32197	R21418	3.806,40	2017	10000	STUDIO LEGALE ASSOCIATO GIOVANNI PELLEGRINO
2016	32198	R21418	380,64	2017	10000	CAROCCI RAFFAELLO
2016	32199	R21418	507,52	2017	10000	CORRADINI MAURA
2016	32200	R21418	507,52	2017	10000	CARFAGNA GIANLUCA
2016	32201	R21418	126,88	2017	10000	PAPA MARIA TERESA
2016	32202	R21418	3.172,00	2017	10000	NANIA ROBERTO
2016	32203	R21418	2.156,96	2017	10000	LOMBARDO CARMINE
2016	32204	R21418	2.156,96	2017	10000	LOMBARDO CARMINE
2016	32205	R21418	2.156,96	2017	10000	VIOLI LOREDANA
2016	32206	R21418	1.903,20	2017	10000	CONDELLO CLAUDIA
2016	32207	R21418	3.172,00	2017	10000	MORANDI FABRIZIA
2016	32208	R21418	1.522,56	2017	10000	CENNI ILARIA
2016	32209	R21418	1.268,80	2017	10000	CONTI PIERO
2016	32210	R21418	2.156,96	2017	10000	CAROCCI RAFFAELLO
2016	32211	R21418	2.156,96	2017	10000	CARFAGNA GIANLUCA
2016	32212	R21418	2.537,60	2017	10000	STUDIO LEGALE ASSOCIATO AVVOCATI GALLESE-PONZIANI-RETICO
2016	32213	R21418	5.075,20	2017	10000	LETTERA FRANCESCO
2016	32214	R21418	1.903,20	2017	10000	D'ELIA PAOLA
2016	32215	R21418	88.816,00	2017	10000	STUDIO LEGALE ASSOCIATO GIOVANNI PELLEGRINO
2016	32216	R21418	3.806,40	2017	10000	PALLAVICINI TOMMASO
2016	32217	R21418	3.172,00	2017	10000	ARCHIDIACONO RENATO
2016	32218	R21418	3.172,00	2017	10000	NANIA ROBERTO
2016	32219	R21418	3.806,40	2017	10000	DORIA GIOVANNI
2016	32220	R21418	5.075,20	2017	10000	PROIETTI SEMPRONI ALMERINDO
2016	32221	R21418	304,51	2017	10000	SCHIFI PATRIZIA
2016	32222	R21418	215,70	2017	10000	STUDIO LEGALE ASSOCIATO BALLERO
2016	32223	R21418	5.075,20	2017	10000	LETTERA FRANCESCO
2016	32224	R21418	888,16	2017	10000	SCHIFI PATRIZIA
2016	32225	R21418	1.268,80	2017	10000	LAVERMICOCCA DOMENICO
2016	32226	R21418	126,88	2017	10000	SCHIFI PATRIZIA
2016	32227	R21418	406,02	2017	10000	SCHIFI PATRIZIA

Anno Impegno	Numero Impegno	Capitolo	Importo	Esigibilità	Class. Capitolo	Creditore
2016	32228	R21418	3.172,00	2017	10000	STUDIO LEGALE ASSOCIATO GIOVANNI PELLEGRINO
2016	32229	R21418	3.172,00	2017	10000	STUDIO LEGALE ASSOCIATO GIOVANNI PELLEGRINO
2016	32230	R21418	3.172,00	2017	10000	STUDIO LEGALE ASSOCIATO GIOVANNI PELLEGRINO
2016	32231	R21418	19.032,00	2017	10000	STUDIO LEGALE ASSOCIATO GIOVANNI PELLEGRINO
2016	32232	R21418	1.903,20	2017	10000	DI VIZIO RICCARDO ERNESTO
2016	32233	R21418	2.854,80	2017	10000	STUDIO LEGALE CMM E ASSOCIATI
2016	32234	R21418	25.376,00	2017	10000	STUDIO LEGALE ASSOCIATO GIOVANNI PELLEGRINO
2016	32235	R21418	3.806,40	2017	10000	GHERA FEDERICO
2016	32236	R21418	5.075,20	2017	10000	LETTERA FRANCESCO
2016	32237	R21418	1.903,20	2017	10000	PAPA MARIA TERESA
2016	32238	R21418	38.064,00	2017	10000	ROSSI FRANCESCO
2016	32239	R21418	761,28	2017	10000	CARAVELLO ALESSANDRO
2016	32240	R21418	570,96	2017	10000	CARAVELLO ALESSANDRO
2016	32241	R21418	761,28	2017	10000	ARMAGNO PIETRO
2016	32242	R21418	6.344,00	2017	10000	PALOMBI NICOLA
2016	32243	R21418	25.376,00	2017	10000	STUDIO LEGALE ASSOCIATO GIOVANNI PELLEGRINO
2016	32244	R21418	11.419,20	2017	10000	PALOMBI NICOLA
2016	32245	R21418	126,88	2017	10000	SCHIFI PATRIZIA
2016	32246	R21418	253,76	2017	10000	PAPA MARIA TERESA
2016	32247	R21418	126,88	2017	10000	PAPA MARIA TERESA
2016	32248	R21418	329,89	2017	10000	SCHIFI PATRIZIA
2016	32249	R21418	570,96	2017	10000	CAROCCI RAFFAELLO
2016	32250	R21418	126,88	2017	10000	DI GIOVANNI EDOARDO
2016	32251	R21418	190,32	2017	10000	SALERA SANDRO
2016	32252	R21418	1.268,80	2017	10000	LAVERMICOCCA DOMENICO
2016	32253	R21418	126,88	2017	10000	CARFAGNA GIANLUCA
2016	32254	R21418	3.806,40	2017	10000	PANNOZZO MIRKO
2016	32255	R21418	507,52	2017	10000	CARFAGNA GIANLUCA
2016	32256	R21418	3.806,40	2017	10000	DORIA GIOVANNI
2016	32257	R21418	634,40	2017	10000	MICELI VINCENZO
2016	32289	G24565	32.500,00	2017	20000	CASSINO COMUNE
2016	32291	G24565	46.200,00	2017	20000	ROMA CAPITALE
2016	32292	G24565	118.815,00	2017	20000	APRILIA COMUNE
2016	32293	G24565	108.000,00	2017	20000	COLLEFERRO COMUNE
2016	32294	G24565	111.687,94	2017	20000	LATINA COMUNE
2016	32295	G24565	120.000,00	2017	20000	POMEZIA COMUNE
2016	32296	G24565	119.947,48	2017	20000	PONTINIA COMUNE
2016	32297	G24565	46.800,00	2017	20000	SABAUDIA COMUNE
2016	32298	G24565	73.200,00	2017	20000	SABAUDIA COMUNE
2016	32327	G24105	19.764,00	2017	33002	LAZIOCREA S.P.A.
2016	32334	R21417	5.747,00	2017	10001	LORUSSO ENRICO
2016	32335	R21417	6.452,23	2017	10001	LORUSSO ENRICO
2016	32350	E32503	42.464,80	2017	20000	GRAFFIGNANO COMUNE
2016	32351	D34503	50.000,00	2017	20000	CREDITORI DIVERSI
2016	32394	E47906	31.720,00	2017	10000	LAZIOCREA S.P.A.
2016	32489	T19440	107,23	2017	10000	ZITO PIERINO
2016	32593	T19440	0,01	2017	10000	FERRARI SILVANA
2016	32699	T19427	1.600,00	2017	10000	AUTORITA NAZIONALE ANTICORRUZIONE
2016	32737	E47919	102.247,05	2017	10000	ARES 118
2016	32738	E47919	2.605,60	2017	10000	AZIENDA ASL FROSINONE
2016	32739	E47919	2.605,60	2017	10000	AZIENDA ASL RIETI
2016	32740	E47919	126.110,70	2017	10000	ASL ROMA 1
2016	32741	E47919	202.880,55	2017	10000	ASL ROMA 2
2016	32742	E47919	15.356,61	2017	10000	ASL ROMA 3
2016	32743	E47919	132.108,28	2017	10000	AZIENDA OSPEDAL.RA S.CAMILLO-FORLANINI-SPALLANZANI
2016	32744	E47919	32.467,37	2017	10000	AZIENDA OSPEDALIERA SAN GIOVANNI E ADDOLORATA
2016	32745	E47919	157.016,24	2017	10000	AZIENDA OSPEDALIERA S.ANDREA
2016	32746	E47919	121.164,74	2017	10000	IFO REGINA ELENA
2016	32747	E47919	131.801,05	2017	10000	SPALLANZANI L. AZIENDA OSPEDALIERA
2016	32748	E47919	2.605,60	2017	10000	AZ.OSP.POLICLINICO TOR VERGATA
2016	32749	E47919	51.030,61	2017	10000	AZIENDA POLICLINICO UMBERTO I
2016	32830	A41107	13.613,60	2017	50100	FORMALBA SRL
2016	32831	A41108	9.529,52	2017	51100	FORMALBA SRL
2016	32832	A41109	4.084,08	2017	52100	FORMALBA SRL
2016	32833	A41107	1.834,00	2017	50100	FORMALBA SRL
2016	32834	A41108	1.283,80	2017	51100	FORMALBA SRL
2016	32835	A41109	550,20	2017	52100	FORMALBA SRL
2016	32836	A41107	27.102,60	2017	50100	FORMALBA SRL
2016	32837	A41108	18.971,82	2017	51100	FORMALBA SRL
2016	32838	A41109	8.130,78	2017	52100	FORMALBA SRL

Anno Impegno	Numero Impegno	Capitolo	Importo	Esigibilità	Class. Capitolo	Creditore
2016	32839	A41107	2.464,00	2017	50100	FORMALBA SRL
2016	32840	A41108	1.724,80	2017	51100	FORMALBA SRL
2016	32841	A41109	739,20	2017	52100	FORMALBA SRL
2016	32842	A41107	14.148,40	2017	50100	FORMALBA SRL
2016	32843	A41108	9.903,88	2017	51100	FORMALBA SRL
2016	32844	A41109	4.244,52	2017	52100	FORMALBA SRL
2016	32845	A41502	854,00	2017	52100	CRINALI S.R.L.
2016	32847	D33904	46,69	2017	10000	PANGEA S.R.L.
2016	32858	R21417	452,33	2017	10001	LELLI ELIANA
2016	32900	E41913	10.000,00	2017	10000	CREDITORI DIVERSI
2016	32902	D33904	10.321,20	2017	10000	GREINER SPA
2016	32904	F14519	3.818.797,29	2017	20100	LAZIODISU
2016	32906	E22555	1.900,00	2017	20100	DPS INFORMATICA S.N.C. DI PRESELLO GIANNI E C.
2016	32914	E21104	25.498,01	2017	33001	DIGITALIALAB SRL
2016	32934	E21123	900,00	2017	33001	REGIONE LAZIO ORDINARIO
2016	32935	E21122	2.100,00	2017	33001	REGIONE LAZIO ORDINARIO
2016	32952	R21415	5.075,20	2017	10001	STUDIO LEGALE ASSOCIATO GIOVANNI PELLEGRINO
2016	32953	R21415	5.075,20	2017	10001	STUDIO LEGALE ASSOCIATO GIOVANNI PELLEGRINO
2016	32954	R21415	8.678,59	2017	10001	USAI SERGIO
2016	32955	R21415	5.075,20	2017	10001	VISCOMI GIUSEPPE
2016	32956	R21415	5.075,20	2017	10001	PICCININI IOLANDA
2016	32958	R21415	12.862,14	2017	10001	STUDIO LEGALE ASSOCIATO GIOVANNI PELLEGRINO
2016	32961	R21415	1.826,29	2017	10001	CONDELLO CLAUDIA
2016	32964	T19427	30,00	2017	10000	AUTORITA NAZIONALE ANTICORRUZIONE
2016	32985	A41125	402.600,00	2017	50100	TELECOM ITALIA S.P.A.
2016	32986	A41126	281.820,00	2017	51100	TELECOM ITALIA S.P.A.
2016	32987	A41127	120.780,00	2017	52100	TELECOM ITALIA S.P.A.
2016	33020	A41122	24.983,28	2017	50100	ASL ROMA 1
2016	33021	A41123	17.488,30	2017	51100	ASL ROMA 1
2016	33022	A41124	7.494,98	2017	52100	ASL ROMA 1
2016	33023	A41122	24.983,28	2017	50100	ASL ROMA 1
2016	33024	A41123	17.488,30	2017	51100	ASL ROMA 1
2016	33025	A41124	7.494,98	2017	52100	ASL ROMA 1
2016	33026	A41122	24.983,28	2017	50100	ASL ROMA 1
2016	33027	A41123	17.488,30	2017	51100	ASL ROMA 1
2016	33028	A41124	7.494,98	2017	52100	ASL ROMA 1
2016	33029	A41122	24.983,28	2017	50100	ASL ROMA 1
2016	33030	A41123	17.488,30	2017	51100	ASL ROMA 1
2016	33031	A41124	7.494,98	2017	52100	ASL ROMA 1
2016	33032	A41122	24.983,28	2017	50100	ASL ROMA 1
2016	33033	A41123	17.488,30	2017	51100	ASL ROMA 1
2016	33034	A41124	7.494,98	2017	52100	ASL ROMA 1
2016	33035	A41122	14.609,00	2017	50100	ASL ROMA 2
2016	33036	A41123	10.226,30	2017	51100	ASL ROMA 2
2016	33037	A41124	4.382,70	2017	52100	ASL ROMA 2
2016	33038	A41122	14.609,00	2017	50100	ASL ROMA 2
2016	33039	A41123	10.226,30	2017	51100	ASL ROMA 2
2016	33040	A41124	4.382,70	2017	52100	ASL ROMA 2
2016	33041	A41122	14.609,00	2017	50100	ASL ROMA 2
2016	33042	A41123	10.226,30	2017	51100	ASL ROMA 2
2016	33043	A41124	4.382,70	2017	52100	ASL ROMA 2
2016	33044	A41122	14.609,00	2017	50100	ASL ROMA 2
2016	33045	A41123	10.226,30	2017	51100	ASL ROMA 2
2016	33046	A41124	4.382,70	2017	52100	ASL ROMA 2
2016	33047	A41122	24.850,00	2017	50100	ASL ROMA 5
2016	33048	A41123	17.395,00	2017	51100	ASL ROMA 5
2016	33049	A41124	7.455,00	2017	52100	ASL ROMA 5
2016	33050	A41122	24.850,00	2017	50100	ASL ROMA 5
2016	33051	A41123	17.395,00	2017	51100	ASL ROMA 5
2016	33052	A41124	7.455,00	2017	52100	ASL ROMA 5
2016	33053	A41122	24.850,00	2017	50100	ASL ROMA 5
2016	33054	A41123	17.395,00	2017	51100	ASL ROMA 5
2016	33055	A41124	7.455,00	2017	52100	ASL ROMA 5
2016	33056	A41122	24.206,00	2017	50100	ASL ROMA 6
2016	33057	A41123	16.944,20	2017	51100	ASL ROMA 6
2016	33058	A41124	7.261,80	2017	52100	ASL ROMA 6
2016	33059	A41122	24.206,00	2017	50100	ASL ROMA 6
2016	33060	A41123	16.944,20	2017	51100	ASL ROMA 6
2016	33061	A41124	7.261,80	2017	52100	ASL ROMA 6
2016	33062	A41122	24.206,00	2017	50100	ASL ROMA 6

Anno Impegno	Numero Impegno	Capitolo	Importo	Esigibilità	Class. Capitolo	Creditore
2016	33063	A41123	16.944,20	2017	51100	ASL ROMA 6
2016	33064	A41124	7.261,80	2017	52100	ASL ROMA 6
2016	33065	A41122	24.144,39	2017	50100	AZIENDA ASL VITERBO
2016	33066	A41123	16.901,07	2017	51100	AZIENDA ASL VITERBO
2016	33067	A41124	7.243,31	2017	52100	AZIENDA ASL VITERBO
2016	33068	A41122	24.144,39	2017	50100	AZIENDA ASL VITERBO
2016	33069	A41123	16.901,07	2017	51100	AZIENDA ASL VITERBO
2016	33070	A41124	7.243,31	2017	52100	AZIENDA ASL VITERBO
2016	33071	A41122	24.990,00	2017	50100	AZIENDA ASL FROSINONE
2016	33072	A41123	17.493,00	2017	51100	AZIENDA ASL FROSINONE
2016	33073	A41124	7.497,00	2017	52100	AZIENDA ASL FROSINONE
2016	33074	A41122	24.990,00	2017	50100	AZIENDA ASL FROSINONE
2016	33075	A41124	7.497,00	2017	52100	AZIENDA ASL FROSINONE
2016	33076	A41123	17.493,00	2017	51100	AZIENDA ASL FROSINONE
2016	33077	A41122	8.297,34	2017	50100	ASL ROMA 2
2016	33078	A41123	5.808,13	2017	51100	ASL ROMA 2
2016	33079	A41124	2.489,20	2017	52100	ASL ROMA 2
2016	33080	A41122	8.297,34	2017	50100	ASL ROMA 2
2016	33081	A41123	5.808,13	2017	51100	ASL ROMA 2
2016	33082	A41124	2.489,20	2017	52100	ASL ROMA 2
2016	33083	A41122	8.297,34	2017	50100	ASL ROMA 2
2016	33084	A41123	5.808,13	2017	51100	ASL ROMA 2
2016	33085	A41124	2.489,20	2017	52100	ASL ROMA 2
2016	33086	A41122	19.565,00	2017	50100	AZIENDA ASL FROSINONE
2016	33087	A41123	13.695,50	2017	51100	AZIENDA ASL FROSINONE
2016	33088	A41124	5.869,50	2017	52100	AZIENDA ASL FROSINONE
2016	33089	A41122	13.219,35	2017	50100	AZIENDA ASL VITERBO
2016	33090	A41123	9.253,54	2017	51100	AZIENDA ASL VITERBO
2016	33091	A41124	3.965,80	2017	52100	AZIENDA ASL VITERBO
2016	33092	A41122	5.273,34	2017	50100	ASL ROMA 1
2016	33093	A41123	3.691,33	2017	51100	ASL ROMA 1
2016	33094	A41124	1.582,00	2017	52100	ASL ROMA 1
2016	33095	A41122	5.273,34	2017	50100	ASL ROMA 1
2016	33096	A41123	3.691,33	2017	51100	ASL ROMA 1
2016	33097	A41124	1.582,00	2017	52100	ASL ROMA 1
2016	33098	A41122	5.273,34	2017	50100	ASL ROMA 1
2016	33099	A41123	3.691,33	2017	51100	ASL ROMA 1
2016	33100	A41124	1.582,00	2017	52100	ASL ROMA 1
2016	33101	A41122	14.063,00	2017	50100	ASL ROMA 6
2016	33102	A41123	9.844,10	2017	51100	ASL ROMA 6
2016	33103	A41124	4.218,90	2017	52100	ASL ROMA 6
2016	33104	A41122	16.800,00	2017	50100	AZIENDA ASL FROSINONE
2016	33105	A41123	11.760,00	2017	51100	AZIENDA ASL FROSINONE
2016	33106	A41124	5.040,00	2017	52100	AZIENDA ASL FROSINONE
2016	33107	A41122	9.765,00	2017	50100	AZIENDA ASL LATINA
2016	33108	A41123	6.835,50	2017	51100	AZIENDA ASL LATINA
2016	33109	A41124	2.929,50	2017	52100	AZIENDA ASL LATINA
2016	33110	A41122	14.322,61	2017	50100	AZIENDA ASL VITERBO
2016	33111	A41123	10.025,83	2017	51100	AZIENDA ASL VITERBO
2016	33112	A41124	4.296,78	2017	52100	AZIENDA ASL VITERBO
2016	33124	A41116	125.000,00	2017	50100	CREDITORI DIVERSI
2016	33125	A41117	87.500,00	2017	51100	CREDITORI DIVERSI
2016	33126	A41118	37.500,00	2017	52100	CREDITORI DIVERSI
2016	33134	T19517	0,25	2017	10001	BANCA DI CREDITO COOP. DI PALESTRINA
2016	33139	T19517	0,25	2017	10001	BANCA POPOLARE DEL LAZIO S.COOP.R.L.
2016	33149	T19517	0,43	2017	10001	BANCA FIDEURAM S.P.A.
2016	33150	T19517	2,39	2017	10001	INTESA SANPAOLO S.P.A.
2016	33151	T19517	46,26	2017	10001	BANCA DI CREDITO COOPERATIVO DI PITIGLIANO, SOCIETÀ COOPERATIVA
2016	33152	T19517	2,98	2017	10001	CREDITO VALTELLINESE
2016	33153	T19517	131,54	2017	10001	BANCA NAZIONALE DEL LAVORO SPA
2016	33154	T19517	0,70	2017	10001	NUOVA CR FERRARA SPA
2016	33155	T19517	4,95	2017	10001	BANCO POPOLARE - SOCIETA' COOPERATIVA
2016	33157	T19517	0,70	2017	10001	CASSA DI RISPARMIO DI FERMO SPA
2016	33158	T19517	2,10	2017	10001	BANCA POPOLARE DI ANCONA
2016	33159	T19517	14,88	2017	10001	NUOVA BANCA DELLE MARCHE S.P.A.
2016	33160	T19517	87,96	2017	10001	UNIPOL BANCA S.P.A.
2016	33161	T19517	3,00	2017	10001	BP PUGLIA E BASILICATA
2016	33162	T19517	154,62	2017	10001	BANCA POPOLARE DI SPOLETO S.P.A.
2016	33163	T19517	7,00	2017	10001	BANCA MEDIOLANUM S.P.A.
2016	33164	T19517	1,09	2017	10001	CASSE DI RISPARMIO DELL'UMBRIA SPA

Anno Impegno	Numero Impegno	Capitolo	Importo	Esigibilità	Class. Capitolo	Creditore
2016	33176	T19427	800,00	2017	10000	AUTORITA NAZIONALE ANTICORRUZIONE
2016	33299	R45916	300.000,00	2017	10000	CREDITORI DIVERSI
2016	33342	H41169	10.000,00	2017	33500	FIUMICINO COMUNE
2016	33343	H41169	10.000,00	2017	33500	POGGIO MIRTETO COMUNE
2016	33344	H41169	10.000,00	2017	33500	ALATRI COMUNE
2016	33345	H41169	10.000,00	2017	33500	ALBANO LAZIALE COMUNE
2016	33346	H41169	10.000,00	2017	33500	A.I.P.E.S.
2016	33353	F31162	7.500,00	2017	33001	LEONARDO DA VINCI IIS
2016	33354	F31162	7.409,00	2017	33001	ISTITUTO TEC.CO COM.LE E PRO.LE STA.LE C.BATTISTI
2016	33355	F31162	7.500,00	2017	33001	LICEO STATALE JAMES JOYCE
2016	33356	F31162	7.500,00	2017	33001	ISTITUTO DI ISTRUZIONE SUPERIORE GUGLIELMO MARCONI
2016	33357	F31162	7.490,00	2017	33001	LICEO CLASSICO STATALE "TERENZIO MAMIANI"
2016	33358	F31162	7.495,00	2017	33001	I.T.I.S.LUIGI DI SAVOIA DUCA DEGLI ABRUZZI
2016	33359	F31162	7.500,00	2017	33001	I.S.I.S.S. "G. COLASANTI"
2016	33360	F31162	7.350,00	2017	33001	LICEO SCIENTIFICO STATALE AUGUSTO RIGHI
2016	33361	F31162	7.500,00	2017	33001	LICEO STATALE NICOLO' MACHIARELLI ROMA
2016	33362	F31162	7.500,00	2017	33001	IST TECNICO COMMERCIALE PER GEOMETRI "G. MARCONI"
2016	33367	E62129	131.305,50	2017	33002	A.T.E.R. DELLA PROVINCIA DI LATINA
2016	33782	E32503	57.535,20	2017	20000	RIANO COMUNE
2016	33783	E32504	123.292,40	2017	20000	AQUINO COMUNE
2016	33784	T19427	30,00	2017	10000	AUTORITA NAZIONALE ANTICORRUZIONE
2016	33831	C22562	55.418,67	2017	20000	SEZZE COMUNE
2016	33834	E32504	100.000,00	2017	20000	ARPA LAZIO
2016	33846	G31900	126,15	2017	10000	C.U.S.I DELEGAZIONE REGIONALE LAZIO
2016	33848	E46137	21.000,00	2017	33002	CREDITORI DIVERSI
2016	33852	E42135	225.000,00	2017	33002	ALATRI COMUNE
2016	33853	E42135	250.000,00	2017	33002	ARCE COMUNE
2016	33854	E42135	244.144,04	2017	33002	ARICCIA COMUNE
2016	33855	E42135	79.744,60	2017	33002	AUSONIA COMUNE
2016	33856	E42135	185.000,00	2017	33002	BAGNOREGIO COMUNE
2016	33857	E42135	118.604,10	2017	33002	BARBARANO ROMANO COMUNE
2016	33858	E42135	250.000,00	2017	33002	BELMONTE CASTELLO COMUNE
2016	33859	E42135	83.650,33	2017	33002	CANEPINA COMUNE
2016	33860	E42135	194.636,00	2017	33002	CANINO COMUNE
2016	33861	E42135	50.000,00	2017	33002	CANTALICE COMUNE
2016	33862	E42135	200.000,00	2017	33002	CANTERANO COMUNE
2016	33863	E42135	114.805,74	2017	33002	CAPRANICA COMUNE
2016	33864	E42135	199.000,00	2017	33002	CAPRAROLA COMUNE
2016	33865	E42135	147.000,00	2017	33002	CASSINO COMUNE
2016	33866	E42135	250.000,00	2017	33002	CASTROCELO COMUNE
2016	33867	E42135	218.152,20	2017	33002	CAVE COMUNE
2016	33868	E42135	200.000,00	2017	33002	CECCANO COMUNE
2016	33869	E42135	250.000,00	2017	33002	CITTADUCALE COMUNE
2016	33870	E42135	250.000,00	2017	33002	FIUMICINO COMUNE
2016	33871	E42135	250.000,00	2017	33002	GENAZZANO COMUNE
2016	33872	E42135	165.000,00	2017	33002	GRADOLI COMUNE
2016	33873	E42135	185.000,00	2017	33002	GROTTE DI CASTRO COMUNE
2016	33874	E42135	150.000,00	2017	33002	ISCHIA DI CASTRO COMUNE
2016	33875	E42135	200.000,00	2017	33002	JENNE COMUNE
2016	33876	E42135	217.000,00	2017	33002	MARTA COMUNE
2016	33877	E42135	113.155,79	2017	33002	MINTURNO COMUNE
2016	33878	E42135	158.566,13	2017	33002	MONTECOMPATRI COMUNE
2016	33879	E42135	175.000,00	2017	33002	MONTE SAN BIAGIO COMUNE
2016	33880	E42135	84.000,00	2017	33002	NEMI COMUNE
2016	33881	E42135	188.235,00	2017	33002	NETTUNO COMUNE
2016	33882	E42135	65.000,00	2017	33002	ORVINIO COMUNE
2016	33883	E42135	180.000,00	2017	33002	PALIANO COMUNE
2016	33884	E42135	171.892,52	2017	33002	PIGLIO COMUNE
2016	33885	E42135	141.565,55	2017	33002	POGGIO MIRTETO COMUNE
2016	33886	E42135	95.000,00	2017	33002	POGGIO MOIANO COMUNE
2016	33887	E42135	190.000,00	2017	33002	PONTECORVO COMUNE
2016	33888	E42135	157.000,00	2017	33002	POSTA COMUNE
2016	33889	E42135	250.000,00	2017	33002	ROCCA DI PAPA COMUNE
2016	33890	E42135	40.200,00	2017	33002	ROCCA SANTO STEFANO COMUNE
2016	33891	E42135	118.415,62	2017	33002	ROCCA SINIBALDA COMUNE
2016	33892	E42135	16.000,00	2017	33002	ROCCAGIOVINE COMUNE
2016	33893	E42135	225.000,00	2017	33002	ROCCASECCA COMUNE
2016	33894	E42135	250.000,00	2017	33002	SAN FELICE CIRCEO COMUNE
2016	33895	E42135	250.000,00	2017	33002	SAN VITO ROMANO COMUNE
2016	33896	E42135	84.886,46	2017	33002	SERMONETA COMUNE

Anno Impegno	Numero Impegno	Capitolo	Importo	Esigibilità	Class. Capitolo	Creditore
2016	33897	E42135	200.000,00	2017	33002	SERRONE COMUNE
2016	33898	E42135	250.000,00	2017	33002	SORA COMUNE
2016	33899	E42135	225.000,00	2017	33002	SORIANO NEL CIMINO COMUNE
2016	33900	E42135	200.000,00	2017	33002	TARQUINIA COMUNE
2016	33901	E42135	224.055,68	2017	33002	TERRACINA COMUNE
2016	33902	E42135	117.000,00	2017	33002	TESSENNANO COMUNE
2016	33903	E42135	175.000,00	2017	33002	VALENTANO COMUNE
2016	33904	E42135	100.500,00	2017	33002	VALLEMAIO COMUNE
2016	33905	E42135	93.100,00	2017	33002	VALLERANO COMUNE
2016	33906	E42135	250.000,00	2017	33002	VETRALLA COMUNE
2016	33907	E42135	250.000,00	2017	33002	CREDITORI DIVERSI
2016	33908	E42135	250.000,00	2017	33002	CREDITORI DIVERSI
2016	33909	E42135	34.690,24	2017	33002	CREDITORI DIVERSI
2016	33910	E47118	60.000,00	2017	33001	CREDITORI DIVERSI
2016	33921	E42526	88.004,00	2017	20000	CREDITORI DIVERSI
2016	33922	E42526	3.606,72	2017	20000	CREDITORI DIVERSI
2016	33923	E42526	8.707,26	2017	20000	CREDITORI DIVERSI
2016	33924	E42526	1.082,02	2017	20000	CREDITORI DIVERSI
2016	33925	E42526	600,00	2017	20000	A.N.A.C.
2016	33926	E46137	15.000,00	2017	33002	CREDITORI DIVERSI
2016	33927	G11118	30.889,86	2017	33001	ELISEO S.R.L.-TEATRO NAZIONALE DAL 1918
2016	33934	E47118	274.800,00	2017	33001	CREDITORI DIVERSI
2016	33936	E46140	10.980,00	2017	33002	G.EDI.S. SRL
2016	33937	E46140	49.483,20	2017	33002	STUDIO D'INGEGNERIA BRUNO ENRICO MANCINI
2016	33996	E47509	447.769,79	2017	10000	CREDITORI DIVERSI
2016	33997	E46123	99.500,00	2017	33002	ACCUMOLI COMUNE
2016	33998	E46123	51.750,00	2017	33002	ACQUAFONDATA COMUNE
2016	33999	E46123	83.350,00	2017	33002	ALVITO COMUNE
2016	34000	E46123	49.000,00	2017	33002	AMATRICE COMUNE
2016	34001	E46123	83.000,00	2017	33002	ANTRODOCO COMUNE
2016	34002	E46123	6.500,00	2017	33002	ARCE COMUNE
2016	34003	E46123	37.400,00	2017	33002	ARPINO COMUNE
2016	34004	E46123	77.000,00	2017	33002	ATINA COMUNE
2016	34005	E46123	77.200,00	2017	33002	BORBONA COMUNE
2016	34006	E46123	24.000,00	2017	33002	BORGO VELINO COMUNE
2016	34007	E46123	120.450,00	2017	33002	BORGOROSE COMUNE
2016	34008	E46123	10.500,00	2017	33002	CAMPOLI APPENNINO COMUNE
2016	34009	E46123	42.000,00	2017	33002	CASALATTICO COMUNE
2016	34010	E46123	91.600,00	2017	33002	CASALVIERI COMUNE
2016	34011	E46123	372.600,00	2017	33002	CASSINO COMUNE
2016	34012	E46123	30.500,00	2017	33002	CERVARO COMUNE
2016	34013	E46123	16.000,00	2017	33002	CITTAREALE COMUNE
2016	34014	E46123	32.421,00	2017	33002	GALLINARO COMUNE
2016	34015	E46123	244.000,00	2017	33002	ISOLA DEL LIRI COMUNE
2016	34016	E46123	76.550,00	2017	33002	LEONESSA COMUNE
2016	34017	E46123	9.000,00	2017	33002	MICIGLIANO COMUNE
2016	34018	E46123	32.150,00	2017	33002	MONTE S. GIOVANNI CAMPANO COMUNE
2016	34019	E46123	22.500,00	2017	33002	PESCOROCCHIANO COMUNE
2016	34020	E46123	23.500,00	2017	33002	PESCOSOLIDO COMUNE
2016	34021	E46123	69.000,00	2017	33002	PETRELLA SALTO COMUNE
2016	34022	E46123	33.000,00	2017	33002	PICINISCO COMUNE
2016	34023	E46123	66.000,00	2017	33002	PIEDIMONTE SAN GERMANO COMUNE
2016	34024	E46123	14.000,00	2017	33002	POGGIO BUSTONE COMUNE
2016	34025	E46123	15.000,00	2017	33002	POSTA COMUNE
2016	34026	E46123	69.300,00	2017	33002	POSTA FIBRENO COMUNE
2016	34027	E46123	248.950,00	2017	33002	RIETI COMUNE
2016	34028	E46123	280.280,00	2017	33002	SETTEFRATI COMUNE
2016	34029	E46123	117.700,00	2017	33002	SORA COMUNE
2016	34030	E46123	30.000,00	2017	33002	VALLEROTONDA COMUNE
2016	34031	E46123	14.100,00	2017	33002	VITICUSO COMUNE
2016	34032	E41913	13.768,50	2017	10000	CREDITORI DIVERSI
2016	34034	E41913	6.231,50	2017	10000	CREDITORI DIVERSI
2016	34040	E41913	68.000,00	2017	10000	CREDITORI DIVERSI
2016	34042	E41913	7.000,00	2017	10000	CREDITORI DIVERSI
2016	34048	T19427	30,00	2017	10000	AUTORITA NAZIONALE ANTICORRUZIONE
2016	34049	E41913	37.169,97	2017	10000	CREDITORI DIVERSI
2016	34055	E41913	1.030,03	2017	10000	CREDITORI DIVERSI
2016	34056	T19427	30,00	2017	10000	AUTORITA NAZIONALE ANTICORRUZIONE
2016	34071	C21915	2.350.000,00	2017	10000	CREDITORI DIVERSI
2016	34339	G12522	69.987,03	2017	20000	RB PRODUZIONI SRL

Anno Impegno	Numero Impegno	Capitolo	Importo	Esigibilità	Class. Capitolo	Creditore
2016	34451	E22554	5.000,00	2017	20100	MA.PO. S.R.L.
2016	34490	G24101	666.080,00	2017	33002	RIETI COMUNE
2016	34492	G24101	501.460,00	2017	33002	VALMONTONE COMUNE
2016	34494	G24101	620.295,00	2017	33002	TARQUINIA COMUNE
2016	34572	B41900	1.300.000,00	2017	10100	CREDITORI DIVERSI
2016	34573	B43903	300.000,00	2017	10000	CREDITORI DIVERSI
2016	34574	G24569	15.000,00	2017	20000	LIPU - LEGA ITALIANA PROTEZIONE UCCELLI
2016	34633	D22501	48.000,00	2017	20000	TERRACINA COMUNE
2016	34651	S15900	12.500,00	2017	10003	NADDEO ANTONIO
2016	34652	S15900	12.500,00	2017	10003	D'ALESSIO GIANFRANCO
2016	34653	A41149	3.168,00	2017	50100	LICEO MUSICALE "MARESCA D."
2016	34654	A41150	2.217,60	2017	51100	LICEO MUSICALE "MARESCA D."
2016	34655	A41151	950,40	2017	52100	LICEO MUSICALE "MARESCA D."
2016	34656	A41149	16.315,20	2017	50100	ISTITUTO "GIOVANNI FALCONE" S.R.L.
2016	34657	A41150	11.420,64	2017	51100	ISTITUTO "GIOVANNI FALCONE" S.R.L.
2016	34658	A41151	4.894,56	2017	52100	ISTITUTO "GIOVANNI FALCONE" S.R.L.
2016	34659	A41149	48.283,20	2017	50100	CNOS FAP
2016	34660	A41150	33.798,24	2017	51100	CNOS FAP
2016	34661	A41151	14.484,96	2017	52100	CNOS FAP
2016	34662	A41149	3.801,60	2017	50100	CENTRO ELIS
2016	34663	A41150	2.661,12	2017	51100	CENTRO ELIS
2016	34664	A41151	1.140,48	2017	52100	CENTRO ELIS
2016	34665	A41149	1.584,00	2017	50100	ISTITUTO TECNICO INDUSTRIALE "A.B. NOBEL"
2016	34666	A41150	1.108,80	2017	51100	ISTITUTO TECNICO INDUSTRIALE "A.B. NOBEL"
2016	34667	A41151	475,20	2017	52100	ISTITUTO TECNICO INDUSTRIALE "A.B. NOBEL"
2016	34668	A41149	1.108,80	2017	50100	ISTITUTO DELLE APOSTOLE DEL SACRO CUORE DI GESU'
2016	34669	A41150	776,16	2017	51100	ISTITUTO DELLE APOSTOLE DEL SACRO CUORE DI GESU'
2016	34670	A41151	332,64	2017	52100	ISTITUTO DELLE APOSTOLE DEL SACRO CUORE DI GESU'
2016	34671	A41149	101.851,20	2017	50100	CIOFS
2016	34672	A41150	71.295,84	2017	51100	CIOFS
2016	34673	A41151	30.555,36	2017	52100	CIOFS
2016	34674	A41149	21.902,40	2017	50100	FORMALBA SRL
2016	34675	A41150	15.331,68	2017	51100	FORMALBA SRL
2016	34676	A41151	6.570,72	2017	52100	FORMALBA SRL
2016	34677	A41149	12.729,60	2017	50100	E.N.D.O.-F.A.P. (DON ORIONE)
2016	34678	A41150	8.910,72	2017	51100	E.N.D.O.-F.A.P. (DON ORIONE)
2016	34679	A41151	3.818,88	2017	52100	E.N.D.O.-F.A.P. (DON ORIONE)
2016	34680	A41149	59.572,80	2017	50100	TIVOLI FORMA SRL
2016	34681	A41150	41.700,96	2017	51100	TIVOLI FORMA SRL
2016	34682	A41151	17.871,84	2017	52100	TIVOLI FORMA SRL
2016	34683	A41149	792,00	2017	50100	ISTITUTO ANIENE
2016	34684	A41150	554,40	2017	51100	ISTITUTO ANIENE
2016	34685	A41151	237,60	2017	52100	ISTITUTO ANIENE
2016	34686	A41149	1.108,80	2017	50100	FONDAZ.S.GIROLAMO EMILIANI CHIERICI REG.SOMASCHI
2016	34687	A41150	776,16	2017	51100	FONDAZ.S.GIROLAMO EMILIANI CHIERICI REG.SOMASCHI
2016	34688	A41151	332,64	2017	52100	FONDAZ.S.GIROLAMO EMILIANI CHIERICI REG.SOMASCHI
2016	34710	G21908	163.032,00	2017	10000	ROMA CAPITALE
2016	34711	A41191	1.742,40	2017	50100	LICEO GINNASIO STATALE "UGO FOSCOLO"
2016	34712	A41192	1.219,68	2017	51100	LICEO GINNASIO STATALE "UGO FOSCOLO"
2016	34713	A41193	522,72	2017	52100	LICEO GINNASIO STATALE "UGO FOSCOLO"
2016	34714	A41191	25.502,40	2017	50100	LICEO MUSICALE E CLASSICO CHRIS CAPPELL COLLEGE
2016	34715	A41192	17.851,68	2017	51100	LICEO MUSICALE E CLASSICO CHRIS CAPPELL COLLEGE
2016	34716	A41193	7.650,72	2017	52100	LICEO MUSICALE E CLASSICO CHRIS CAPPELL COLLEGE
2016	34717	A41191	40.392,00	2017	50100	I.P.S.S.A.R. ANZIO
2016	34718	A41192	28.274,40	2017	51100	I.P.S.S.A.R. ANZIO
2016	34719	A41193	12.117,60	2017	52100	I.P.S.S.A.R. ANZIO
2016	34720	A41191	25.876,80	2017	50100	LICEO STATALE JAMES JOYCE
2016	34721	A41192	18.113,76	2017	51100	LICEO STATALE JAMES JOYCE
2016	34722	A41193	7.763,04	2017	52100	LICEO STATALE JAMES JOYCE
2016	34723	A41191	15.048,00	2017	50100	I.I.S."LUCA PACIOLO"
2016	34724	A41192	10.533,60	2017	51100	I.I.S."LUCA PACIOLO"
2016	34725	A41193	4.514,40	2017	52100	I.I.S."LUCA PACIOLO"
2016	34726	A41191	6.177,60	2017	50100	LICEO SCIENTIFICO STATALE "IGNAZIO VIAN"
2016	34727	A41192	4.324,32	2017	51100	LICEO SCIENTIFICO STATALE "IGNAZIO VIAN"
2016	34728	A41193	1.853,28	2017	52100	LICEO SCIENTIFICO STATALE "IGNAZIO VIAN"
2016	34729	A41191	9.187,20	2017	50100	I.S.ISTRUZIONE SUPERIORE "ENRICO MATTEI"
2016	34730	A41192	6.431,04	2017	51100	I.S.ISTRUZIONE SUPERIORE "ENRICO MATTEI"
2016	34731	A41193	2.756,16	2017	52100	I.S.ISTRUZIONE SUPERIORE "ENRICO MATTEI"
2016	34732	A41191	40.233,60	2017	50100	ISTITUTO ISTRUZIONE SUPERIORE VIA ROMANA 11/13
2016	34733	A41192	28.163,52	2017	51100	ISTITUTO ISTRUZIONE SUPERIORE VIA ROMANA 11/13



Anno Impegno	Numero Impegno	Capitolo	Importo	Esigibilità	Class. Capitolo	Creditore
2016	34734	A41193	12.070,08	2017	52100	ISTITUTO ISTRUZIONE SUPERIORE VIA ROMANA 11/13
2016	34735	A41191	24.235,20	2017	50100	ISTITUTO D'ISTRUZIONE SUPERIORE " STENDHAL "
2016	34736	A41192	16.964,64	2017	51100	ISTITUTO D'ISTRUZIONE SUPERIORE " STENDHAL "
2016	34737	A41193	7.270,56	2017	52100	ISTITUTO D'ISTRUZIONE SUPERIORE " STENDHAL "
2016	34738	A41191	7.761,60	2017	50100	I.P.S. IND.E ART. CALAMATTA
2016	34739	A41192	5.433,12	2017	51100	I.P.S. IND.E ART. CALAMATTA
2016	34740	A41193	2.328,48	2017	52100	I.P.S. IND.E ART. CALAMATTA
2016	34741	A41191	15.364,80	2017	50100	ISTITUTO ISTRUZIONE SUPERIORE VIA DELL'IMMACOLATA , 47
2016	34742	A41192	10.755,36	2017	51100	ISTITUTO ISTRUZIONE SUPERIORE VIA DELL'IMMACOLATA , 47
2016	34743	A41193	4.609,44	2017	52100	ISTITUTO ISTRUZIONE SUPERIORE VIA DELL'IMMACOLATA , 47
2016	34744	A41191	10.771,20	2017	50100	ISTITUTO DI ISTRUZIONE SUPERIORE GUGLIELMO MARCONI
2016	34745	A41192	7.539,84	2017	51100	ISTITUTO DI ISTRUZIONE SUPERIORE GUGLIELMO MARCONI
2016	34746	A41193	3.231,36	2017	52100	ISTITUTO DI ISTRUZIONE SUPERIORE GUGLIELMO MARCONI
2016	34747	A41191	12.672,00	2017	50100	LICEO SCIENTIFICO STATALE "GALILEO GALILEI"
2016	34748	A41192	8.870,40	2017	51100	LICEO SCIENTIFICO STATALE "GALILEO GALILEI"
2016	34749	A41193	3.801,60	2017	52100	LICEO SCIENTIFICO STATALE "GALILEO GALILEI"
2016	34750	A41191	1.425,60	2017	50100	ISTITUTO ISTRUZIONE SUPERIORE
2016	34751	A41192	997,92	2017	51100	ISTITUTO ISTRUZIONE SUPERIORE
2016	34752	A41193	427,68	2017	52100	ISTITUTO ISTRUZIONE SUPERIORE
2016	34753	A41191	10.929,60	2017	50100	ITIS CANNIZZARO
2016	34754	A41192	7.650,72	2017	51100	ITIS CANNIZZARO
2016	34755	A41193	3.278,88	2017	52100	ITIS CANNIZZARO
2016	34756	A41191	42.609,60	2017	50100	XXXII IST.TO TECNICO COMM.LE DI FIUMICINO
2016	34757	A41192	29.826,72	2017	51100	XXXII IST.TO TECNICO COMM.LE DI FIUMICINO
2016	34758	A41193	12.782,88	2017	52100	XXXII IST.TO TECNICO COMM.LE DI FIUMICINO
2016	34759	A41191	13.622,40	2017	50100	ISTITUTO D'ISTRUZIONE SUPERIORE "LEONARDO DA VINCI
2016	34760	A41192	9.535,68	2017	51100	ISTITUTO D'ISTRUZIONE SUPERIORE "LEONARDO DA VINCI
2016	34761	A41193	4.086,72	2017	52100	ISTITUTO D'ISTRUZIONE SUPERIORE "LEONARDO DA VINCI
2016	34762	A41191	3.009,60	2017	50100	LICEO CLASSICO STATALE "MARCO TULLIO CICERONE"
2016	34763	A41192	2.106,72	2017	51100	LICEO CLASSICO STATALE "MARCO TULLIO CICERONE"
2016	34764	A41193	902,88	2017	52100	LICEO CLASSICO STATALE "MARCO TULLIO CICERONE"
2016	34765	A41191	39.916,80	2017	50100	ISTITUTO PROFESSIONALE "MAFFEO PANTALEONI"
2016	34766	A41192	27.941,76	2017	51100	ISTITUTO PROFESSIONALE "MAFFEO PANTALEONI"
2016	34767	A41193	11.975,04	2017	52100	ISTITUTO PROFESSIONALE "MAFFEO PANTALEONI"
2016	34768	A41191	14.097,60	2017	50100	ISTITUTO TECNICO STATALE "MICHELANGELO BUONARROTI"
2016	34769	A41192	9.868,32	2017	51100	ISTITUTO TECNICO STATALE "MICHELANGELO BUONARROTI"
2016	34770	A41193	4.229,28	2017	52100	ISTITUTO TECNICO STATALE "MICHELANGELO BUONARROTI"
2016	34771	A41191	16.502,40	2017	50100	I.T.I.S."E.FERMI"
2016	34772	A41192	11.551,68	2017	51100	I.T.I.S."E.FERMI"
2016	34773	A41193	4.950,72	2017	52100	I.T.I.S."E.FERMI"
2016	34774	A41191	21.700,80	2017	50100	ISTITUTO ISTR.SUPERIORE STATALE "SANDRO PERTINI"
2016	34775	A41192	15.190,56	2017	51100	ISTITUTO ISTR.SUPERIORE STATALE "SANDRO PERTINI"
2016	34776	A41193	6.510,24	2017	52100	ISTITUTO ISTR.SUPERIORE STATALE "SANDRO PERTINI"
2016	34777	A41191	1.584,00	2017	50100	LICEO SCIENTIFICO GIOVANNI VAILATI
2016	34778	A41192	1.108,80	2017	51100	LICEO SCIENTIFICO GIOVANNI VAILATI
2016	34779	A41193	475,20	2017	52100	LICEO SCIENTIFICO GIOVANNI VAILATI
2016	34780	A41191	1.900,80	2017	50100	LICEO SCIENTIFICO STATALE "BRUNO TOUSCHEK"
2016	34781	A41192	1.330,56	2017	51100	LICEO SCIENTIFICO STATALE "BRUNO TOUSCHEK"
2016	34782	A41193	570,24	2017	52100	LICEO SCIENTIFICO STATALE "BRUNO TOUSCHEK"
2016	34783	A41191	31.680,00	2017	50100	ISTITUTO ISTRUZIONE SUPERIORE VIA ROMA, 298
2016	34784	A41192	22.176,00	2017	51100	ISTITUTO ISTRUZIONE SUPERIORE VIA ROMA, 298
2016	34785	A41193	9.504,00	2017	52100	ISTITUTO ISTRUZIONE SUPERIORE VIA ROMA, 298
2016	34786	A41191	42.609,60	2017	50100	I.I.S. "VIA YVONNE DE BEGNAC"
2016	34787	A41192	29.826,72	2017	51100	I.I.S. "VIA YVONNE DE BEGNAC"
2016	34788	A41193	12.782,88	2017	52100	I.I.S. "VIA YVONNE DE BEGNAC"
2016	34789	A41191	6.019,20	2017	50100	LICEO SCIENTIFICO STATALE "SANDRO PERTINI"
2016	34790	A41192	4.213,44	2017	51100	LICEO SCIENTIFICO STATALE "SANDRO PERTINI"
2016	34791	A41193	1.805,76	2017	52100	LICEO SCIENTIFICO STATALE "SANDRO PERTINI"
2016	34792	A41191	20.592,00	2017	50100	ISTITUTO SUPERIORE " PIAZZA DELLA RESISTENZA"
2016	34793	A41192	14.414,40	2017	51100	ISTITUTO SUPERIORE " PIAZZA DELLA RESISTENZA"
2016	34794	A41193	6.177,60	2017	52100	ISTITUTO SUPERIORE " PIAZZA DELLA RESISTENZA"
2016	34795	A41191	24.552,00	2017	50100	I.I.S. ANGELO FRAMMARTINO
2016	34796	A41192	17.186,40	2017	51100	I.I.S. ANGELO FRAMMARTINO
2016	34797	A41193	7.365,60	2017	52100	I.I.S. ANGELO FRAMMARTINO
2016	34798	A41191	2.534,40	2017	50100	LICEO CLASSICO STATALE "GAIO VALERIO CATULLO"
2016	34799	A41192	1.774,08	2017	51100	LICEO CLASSICO STATALE "GAIO VALERIO CATULLO"
2016	34800	A41193	760,32	2017	52100	LICEO CLASSICO STATALE "GAIO VALERIO CATULLO"
2016	34801	A41191	6.019,20	2017	50100	LICEO SCIENTIFICO STATALE "G. PEANO"
2016	34802	A41192	4.213,44	2017	51100	LICEO SCIENTIFICO STATALE "G. PEANO"
2016	34803	A41193	1.805,76	2017	52100	LICEO SCIENTIFICO STATALE "G. PEANO"

Anno Impegno	Numero Impegno	Capitolo	Importo	Esigibilità	Class. Capitolo	Creditore
2016	34804	A41191	24.552,00	2017	50100	ISTITUTO D'ISTRUZIONE SUPERIORE MARGHERITA HACK
2016	34805	A41192	17.186,40	2017	51100	ISTITUTO D'ISTRUZIONE SUPERIORE MARGHERITA HACK
2016	34806	A41193	7.365,60	2017	52100	ISTITUTO D'ISTRUZIONE SUPERIORE MARGHERITA HACK
2016	34807	A41191	23.601,60	2017	50100	I.T.C. EMANUELA LOI
2016	34808	A41192	16.521,12	2017	51100	I.T.C. EMANUELA LOI
2016	34809	A41193	7.080,48	2017	52100	I.T.C. EMANUELA LOI
2016	34810	A41191	19.641,60	2017	50100	ISTITUTO SUPERIORE DI ISTRUZIONE "R.CARTESIO"
2016	34811	A41192	13.749,12	2017	51100	ISTITUTO SUPERIORE DI ISTRUZIONE "R.CARTESIO"
2016	34812	A41193	5.892,48	2017	52100	ISTITUTO SUPERIORE DI ISTRUZIONE "R.CARTESIO"
2016	34813	A41191	36.273,60	2017	50100	ISTITUTO D'ISTRUZIONE SUPERIORE PROF.LE E TECNICA
2016	34814	A41192	25.391,52	2017	51100	ISTITUTO D'ISTRUZIONE SUPERIORE PROF.LE E TECNICA
2016	34815	A41193	10.882,08	2017	52100	ISTITUTO D'ISTRUZIONE SUPERIORE PROF.LE E TECNICA
2016	34816	A41191	3.960,00	2017	50100	ISTITUTO ISTRUZIONE SUPERIORE "ELIANO LUZZATTI"
2016	34817	A41192	2.772,00	2017	51100	ISTITUTO ISTRUZIONE SUPERIORE "ELIANO LUZZATTI"
2016	34818	A41193	1.188,00	2017	52100	ISTITUTO ISTRUZIONE SUPERIORE "ELIANO LUZZATTI"
2016	34819	A41191	29.937,60	2017	50100	ISTITUTO PROFESSIONALE SERVIZI ALBERGHIERI E RISTORAZIONE VIA ALCI
2016	34820	A41192	20.956,32	2017	51100	ISTITUTO PROFESSIONALE SERVIZI ALBERGHIERI E RISTORAZIONE VIA ALCI
2016	34821	A41193	8.981,28	2017	52100	ISTITUTO PROFESSIONALE SERVIZI ALBERGHIERI E RISTORAZIONE VIA ALCI
2016	34822	A41191	3.226,40	2017	50100	ISTITUTO ISTRUZIONE SUPERIORE "BLAISE PASCAL"
2016	34823	A41192	2.328,48	2017	51100	ISTITUTO ISTRUZIONE SUPERIORE "BLAISE PASCAL"
2016	34824	A41193	997,92	2017	52100	ISTITUTO ISTRUZIONE SUPERIORE "BLAISE PASCAL"
2016	34825	A41191	18.936,00	2017	50100	IISS DI VIA COPERNICO 1
2016	34826	A41192	13.255,20	2017	51100	IISS DI VIA COPERNICO 1
2016	34827	A41193	5.680,80	2017	52100	IISS DI VIA COPERNICO 1
2016	34828	A41191	7.286,40	2017	50100	I.I.S.LARGO BRODOLINI-SEZ.ASS. IPSIA E. CAVAZZA
2016	34829	A41192	5.100,48	2017	51100	I.I.S.LARGO BRODOLINI-SEZ.ASS. IPSIA E. CAVAZZA
2016	34830	A41193	2.185,92	2017	52100	I.I.S.LARGO BRODOLINI-SEZ.ASS. IPSIA E. CAVAZZA
2016	34831	A41191	21.859,20	2017	50100	LICEO STATALE PABLO PICASSO
2016	34832	A41192	15.301,44	2017	51100	LICEO STATALE PABLO PICASSO
2016	34833	A41193	6.557,76	2017	52100	LICEO STATALE PABLO PICASSO
2016	34834	A41191	18.057,60	2017	50100	ISTITUTO DI ISTRUZIONE SUPERIORE VIA ROCCA DI PAPA
2016	34835	A41192	12.640,32	2017	51100	ISTITUTO DI ISTRUZIONE SUPERIORE VIA ROCCA DI PAPA
2016	34836	A41193	5.417,28	2017	52100	ISTITUTO DI ISTRUZIONE SUPERIORE VIA ROCCA DI PAPA
2016	34837	A41191	9.662,40	2017	50100	ISTITUTO D'ISTRUZIONE SUPERIORE - VIA AQUILONIA -
2016	34838	A41192	6.763,68	2017	51100	ISTITUTO D'ISTRUZIONE SUPERIORE - VIA AQUILONIA -
2016	34839	A41193	2.898,72	2017	52100	ISTITUTO D'ISTRUZIONE SUPERIORE - VIA AQUILONIA -
2016	34840	A41191	3.960,00	2017	50100	LEONARDO DA VINCI IIS
2016	34841	A41192	2.772,00	2017	51100	LEONARDO DA VINCI IIS
2016	34842	A41193	1.188,00	2017	52100	LEONARDO DA VINCI IIS
2016	34843	A41191	48.211,20	2017	50100	IST. D'ISTRUZIONE SUPERIORE "VIA SARANDI,11"
2016	34844	A41192	33.747,84	2017	51100	IST. D'ISTRUZIONE SUPERIORE "VIA SARANDI,11"
2016	34845	A41193	14.463,36	2017	52100	IST. D'ISTRUZIONE SUPERIORE "VIA SARANDI,11"
2016	34846	A41191	12.672,00	2017	50100	LICEO STATALE NICOLO' MACHIARELLI ROMA
2016	34847	A41192	8.870,40	2017	51100	LICEO STATALE NICOLO' MACHIARELLI ROMA
2016	34848	A41193	3.801,60	2017	52100	LICEO STATALE NICOLO' MACHIARELLI ROMA
2016	34849	A41191	22.507,20	2017	50100	ISTITUTO D'ISTRUZIONE SECONDARIA SUPERIORE GIOSUE' CARDUCCI
2016	34850	A41192	15.755,04	2017	51100	ISTITUTO D'ISTRUZIONE SECONDARIA SUPERIORE GIOSUE' CARDUCCI
2016	34851	A41193	6.752,16	2017	52100	ISTITUTO D'ISTRUZIONE SECONDARIA SUPERIORE GIOSUE' CARDUCCI
2016	34852	A41191	57.902,40	2017	50100	ISTITUTO DI ISTRUZIONE SUPERIORE "VIA SALVINI 24"
2016	34853	A41192	40.531,68	2017	51100	ISTITUTO DI ISTRUZIONE SUPERIORE "VIA SALVINI 24"
2016	34854	A41193	17.370,72	2017	52100	ISTITUTO DI ISTRUZIONE SUPERIORE "VIA SALVINI 24"
2016	34855	A41191	18.374,40	2017	50100	ISTITUTO "CARLO URBANI"
2016	34856	A41192	12.862,08	2017	51100	ISTITUTO "CARLO URBANI"
2016	34857	A41193	5.512,32	2017	52100	ISTITUTO "CARLO URBANI"
2016	34858	A41191	31.680,00	2017	50100	ISTITUTO DI ISTRUZIONE SUPERIORE JEAN PIAGET
2016	34859	A41192	22.176,00	2017	51100	ISTITUTO DI ISTRUZIONE SUPERIORE JEAN PIAGET
2016	34860	A41193	9.504,00	2017	52100	ISTITUTO DI ISTRUZIONE SUPERIORE JEAN PIAGET
2016	34861	A41191	161.625,60	2017	50100	IISS VIA DI LUCILLA
2016	34862	A41192	113.137,92	2017	51100	IISS VIA DI LUCILLA
2016	34863	A41193	48.487,68	2017	52100	IISS VIA DI LUCILLA
2016	34864	A41191	5.860,80	2017	50100	I.I.S. VIA ALBERGOTTI 35
2016	34865	A41192	4.102,56	2017	51100	I.I.S. VIA ALBERGOTTI 35
2016	34866	A41193	1.758,24	2017	52100	I.I.S. VIA ALBERGOTTI 35
2016	34867	A41191	13.464,00	2017	50100	LICEO SCIENTIFICO STATALE "EDOARDO AMALDI"
2016	34868	A41192	9.424,80	2017	51100	LICEO SCIENTIFICO STATALE "EDOARDO AMALDI"
2016	34869	A41193	4.039,20	2017	52100	LICEO SCIENTIFICO STATALE "EDOARDO AMALDI"
2016	34870	A41191	29.937,60	2017	50100	ISTITUTO D'ISTRUZIONE SUPERIORE STATALE CARAVAGGIO
2016	34871	A41192	20.956,32	2017	51100	ISTITUTO D'ISTRUZIONE SUPERIORE STATALE CARAVAGGIO
2016	34872	A41193	8.981,28	2017	52100	ISTITUTO D'ISTRUZIONE SUPERIORE STATALE CARAVAGGIO
2016	34873	A41191	25.862,40	2017	50100	I.I.S. "VIALE DI VILLA PAMPHILI, 86

Anno Impegno	Numero Impegno	Capitolo	Importo	Esigibilità	Class. Capitolo	Creditore
2016	34874	A41192	18.103,68	2017	51100	I.I.S. "VIALE DI VILLA PAMPILI, 86
2016	34875	A41193	7.758,72	2017	52100	I.I.S. "VIALE DI VILLA PAMPILI, 86
2016	34876	A41191	17.740,80	2017	50100	ISTITUTO TECNICO STATALE "COLOMBA ANTONIETTI"
2016	34877	A41192	12.418,56	2017	51100	ISTITUTO TECNICO STATALE "COLOMBA ANTONIETTI"
2016	34878	A41193	5.322,24	2017	52100	ISTITUTO TECNICO STATALE "COLOMBA ANTONIETTI"
2016	34879	A41191	3.009,60	2017	50100	I.S.I.S.S. "A. MAGAROTTO"
2016	34880	A41192	2.106,72	2017	51100	I.S.I.S.S. "A. MAGAROTTO"
2016	34881	A41193	902,88	2017	52100	I.S.I.S.S. "A. MAGAROTTO"
2016	34882	A41191	38.649,60	2017	50100	I.P.S.S.C.T. "G. VERNE"
2016	34883	A41192	27.054,72	2017	51100	I.P.S.S.C.T. "G. VERNE"
2016	34884	A41193	11.594,88	2017	52100	I.P.S.S.C.T. "G. VERNE"
2016	34885	A41191	10.612,80	2017	50100	ISTITUTO ISTRUZIONE SUPERIORE - VIA SILVESTRI, 301
2016	34886	A41192	7.428,96	2017	51100	ISTITUTO ISTRUZIONE SUPERIORE - VIA SILVESTRI, 301
2016	34887	A41193	3.183,84	2017	52100	ISTITUTO ISTRUZIONE SUPERIORE - VIA SILVESTRI, 301
2016	34888	A41191	25.660,80	2017	50100	ISTITUTO ISTRUZIONE SUPERIORE "EINSTEIN - BACHELET"
2016	34889	A41192	17.962,56	2017	51100	ISTITUTO ISTRUZIONE SUPERIORE "EINSTEIN - BACHELET"
2016	34890	A41193	7.698,24	2017	52100	ISTITUTO ISTRUZIONE SUPERIORE "EINSTEIN - BACHELET"
2016	34891	A41191	29.707,20	2017	50100	ISTITUTO ISTRUZIONE SUPERIORE - VIA C. EMERY, 97
2016	34892	A41192	20.795,04	2017	51100	ISTITUTO ISTRUZIONE SUPERIORE - VIA C. EMERY, 97
2016	34893	A41193	8.912,16	2017	52100	ISTITUTO ISTRUZIONE SUPERIORE - VIA C. EMERY, 97
2016	34894	A41191	18.057,60	2017	50100	ISTITUTO ISTRUZIONE SUPERIORE "EVANGELISTA TORRICELLI"
2016	34895	A41192	12.640,32	2017	51100	ISTITUTO ISTRUZIONE SUPERIORE "EVANGELISTA TORRICELLI"
2016	34896	A41193	5.417,28	2017	52100	ISTITUTO ISTRUZIONE SUPERIORE "EVANGELISTA TORRICELLI"
2016	34897	A41191	67.953,60	2017	50100	LICEO GINNASIO STATALE ANCO MARZIO
2016	34898	A41192	47.567,52	2017	51100	LICEO GINNASIO STATALE ANCO MARZIO
2016	34899	A41193	20.386,08	2017	52100	LICEO GINNASIO STATALE ANCO MARZIO
2016	34900	A41191	8.712,00	2017	50100	LICEO GINNASIO STATALE "GIULIO CESARE"
2016	34901	A41192	6.098,40	2017	51100	LICEO GINNASIO STATALE "GIULIO CESARE"
2016	34902	A41193	2.613,60	2017	52100	LICEO GINNASIO STATALE "GIULIO CESARE"
2016	34903	A41191	15.681,60	2017	50100	LICEO GINNASIO STATALE "ORAZIO"
2016	34904	A41192	10.977,12	2017	51100	LICEO GINNASIO STATALE "ORAZIO"
2016	34905	A41193	4.704,48	2017	52100	LICEO GINNASIO STATALE "ORAZIO"
2016	34911	A41191	2.174,40	2017	50100	LICEO CLASSICO STATALE "SOCRATE"
2016	34912	A41192	1.522,08	2017	51100	LICEO CLASSICO STATALE "SOCRATE"
2016	34913	A41193	652,32	2017	52100	LICEO CLASSICO STATALE "SOCRATE"
2016	34914	A41191	1.425,60	2017	50100	LICEO STATALE ARISTOFANE
2016	34915	A41192	997,92	2017	51100	LICEO STATALE ARISTOFANE
2016	34916	A41193	427,68	2017	52100	LICEO STATALE ARISTOFANE
2016	34917	A41193	16.315,20	2017	52100	LICEO CLASSICO STATALE "PLAUTO"
2016	34918	A41191	11.420,64	2017	50100	LICEO CLASSICO STATALE "PLAUTO"
2016	34919	A41193	4.894,56	2017	52100	LICEO CLASSICO STATALE "PLAUTO"
2016	34920	A41191	3.484,80	2017	50100	LICEO GINNASIO STATALE TACITO
2016	34921	A41192	2.439,36	2017	51100	LICEO GINNASIO STATALE TACITO
2016	34922	A41193	1.045,44	2017	52100	LICEO GINNASIO STATALE TACITO
2016	34923	A41191	4.118,40	2017	50100	LICEO CLASSICO STATALE "TERENZIO MAMIANI"
2016	34924	A41192	2.882,88	2017	51100	LICEO CLASSICO STATALE "TERENZIO MAMIANI"
2016	34925	A41193	1.235,52	2017	52100	LICEO CLASSICO STATALE "TERENZIO MAMIANI"
2016	34926	A41191	1.425,60	2017	50100	LICEO GINNASIO STATALE "VIRGILIO"
2016	34927	A41192	997,92	2017	51100	LICEO GINNASIO STATALE "VIRGILIO"
2016	34928	A41193	427,68	2017	52100	LICEO GINNASIO STATALE "VIRGILIO"
2016	34929	A41191	3.168,00	2017	50100	LICEO CLASSICO LINGUISTICO STATALE "IMMANUEL KANT"
2016	34930	A41192	2.217,60	2017	51100	LICEO CLASSICO LINGUISTICO STATALE "IMMANUEL KANT"
2016	34931	A41193	950,40	2017	52100	LICEO CLASSICO LINGUISTICO STATALE "IMMANUEL KANT"
2016	34932	A41191	23.760,00	2017	50100	LICEO GINNASIO DI STATO " EUGENIO MONTALE "
2016	34933	A41192	16.632,00	2017	51100	LICEO GINNASIO DI STATO " EUGENIO MONTALE "
2016	34934	A41193	7.128,00	2017	52100	LICEO GINNASIO DI STATO " EUGENIO MONTALE "
2016	34935	A41191	1.900,80	2017	50100	LICEO CLASSICO STATALE "TITO LUCREZIO CARO"
2016	34936	A41192	1.330,56	2017	51100	LICEO CLASSICO STATALE "TITO LUCREZIO CARO"
2016	34937	A41193	570,24	2017	52100	LICEO CLASSICO STATALE "TITO LUCREZIO CARO"
2016	34938	A41191	14.889,60	2017	50100	ISTITUTO ISTRUZIONE SUPERIORE "CAETANI"
2016	34939	A41192	10.422,72	2017	51100	ISTITUTO ISTRUZIONE SUPERIORE "CAETANI"
2016	34940	A41193	4.466,88	2017	52100	ISTITUTO ISTRUZIONE SUPERIORE "CAETANI"
2016	34941	A41191	16.632,00	2017	50100	ISTITUTO ISTRUZIONE SUPERIORE "MARGHERITA DI SAVOIA"
2016	34942	A41192	11.642,40	2017	51100	ISTITUTO ISTRUZIONE SUPERIORE "MARGHERITA DI SAVOIA"
2016	34943	A41193	4.989,60	2017	52100	ISTITUTO ISTRUZIONE SUPERIORE "MARGHERITA DI SAVOIA"
2016	34944	A41191	22.651,20	2017	50100	ISTITUTO MAGISTRALE STATALE "G. BRUNO"
2016	34945	A41192	15.855,84	2017	51100	ISTITUTO MAGISTRALE STATALE "G. BRUNO"
2016	34946	A41193	6.795,36	2017	52100	ISTITUTO MAGISTRALE STATALE "G. BRUNO"
2016	34947	A41191	33.897,60	2017	50100	ISTITUTO MAGISTRALE STATALE "VITTORIO GASSMAN"
2016	34948	A41192	23.728,32	2017	51100	ISTITUTO MAGISTRALE STATALE "VITTORIO GASSMAN"

Anno Impegno	Numero Impegno	Capitolo	Importo	Esigibilità	Class. Capitolo	Creditore
2016	34949	A41193	10.169,28	2017	52100	ISTITUTO MAGISTRALE STATALE "VITTORIO GASSMAN"
2016	34950	A41191	6.336,00	2017	50100	LICEO STATALE "MARIA MONTESSORI"
2016	34951	A41192	4.435,20	2017	51100	LICEO STATALE "MARIA MONTESSORI"
2016	34952	A41193	1.900,80	2017	52100	LICEO STATALE "MARIA MONTESSORI"
2016	34953	A41191	3.168,00	2017	50100	LICEO SCIENTIFICO STATALE FEDERIGO ENRIQUES
2016	34954	A41192	2.217,60	2017	51100	LICEO SCIENTIFICO STATALE FEDERIGO ENRIQUES
2016	34955	A41193	950,40	2017	52100	LICEO SCIENTIFICO STATALE FEDERIGO ENRIQUES
2016	34956	A41191	3.484,80	2017	50100	LICEO SCIENTIFICO STATALE "GIUSEPPE PEANO"
2016	34957	A41192	2.439,36	2017	51100	LICEO SCIENTIFICO STATALE "GIUSEPPE PEANO"
2016	34958	A41193	1.045,44	2017	52100	LICEO SCIENTIFICO STATALE "GIUSEPPE PEANO"
2016	34959	A41191	9.187,20	2017	50100	LICEO SCIENTIFICO STATALE KEPLERO
2016	34960	A41192	6.431,04	2017	51100	LICEO SCIENTIFICO STATALE KEPLERO
2016	34961	A41193	2.756,16	2017	52100	LICEO SCIENTIFICO STATALE KEPLERO
2016	34962	A41191	8.395,20	2017	50100	LICEO SCIENTIFICO E LINGUISTICO STATALE "ETTORE MAJORANA"
2016	34963	A41192	5.876,64	2017	51100	LICEO SCIENTIFICO E LINGUISTICO STATALE "ETTORE MAJORANA"
2016	34964	A41193	2.518,56	2017	52100	LICEO SCIENTIFICO E LINGUISTICO STATALE "ETTORE MAJORANA"
2016	34965	A41191	11.246,40	2017	50100	LICEO SCIENTIFICO STATALE "TULLIO LEVI CIVITA"
2016	34966	A41192	7.872,48	2017	51100	LICEO SCIENTIFICO STATALE "TULLIO LEVI CIVITA"
2016	34967	A41193	3.373,92	2017	52100	LICEO SCIENTIFICO STATALE "TULLIO LEVI CIVITA"
2016	34968	A41191	4.276,80	2017	50100	LICEO SCIENTIFICO STATALE "TERESA GULLACE TALOTA"
2016	34969	A41192	2.993,76	2017	51100	LICEO SCIENTIFICO STATALE "TERESA GULLACE TALOTA"
2016	34970	A41193	1.283,04	2017	52100	LICEO SCIENTIFICO STATALE "TERESA GULLACE TALOTA"
2016	34971	A41191	1.108,80	2017	50100	LICEO SCIENTIFICO STATALE "PRIMO LEVI"
2016	34972	A41192	776,16	2017	51100	LICEO SCIENTIFICO STATALE "PRIMO LEVI"
2016	34973	A41193	332,64	2017	52100	LICEO SCIENTIFICO STATALE "PRIMO LEVI"
2016	34974	A41191	8.395,20	2017	50100	LICEO STATALE CLASSICO E SCIENTIFICO DEMOCRITO
2016	34975	A41192	5.876,64	2017	51100	LICEO STATALE CLASSICO E SCIENTIFICO DEMOCRITO
2016	34976	A41193	2.518,56	2017	52100	LICEO STATALE CLASSICO E SCIENTIFICO DEMOCRITO
2016	34977	A41191	12.196,80	2017	50100	I.I.S. "LUIGI EINAUDI"
2016	34978	A41192	8.537,76	2017	51100	I.I.S. "LUIGI EINAUDI"
2016	34979	A41193	3.659,04	2017	52100	I.I.S. "LUIGI EINAUDI"
2016	34980	A41191	20.836,80	2017	50100	ISTITUTO PROFESSIONALE DI STATO PELLEGRINO ARTUSI
2016	34981	A41192	14.585,76	2017	51100	ISTITUTO PROFESSIONALE DI STATO PELLEGRINO ARTUSI
2016	34982	A41193	6.251,04	2017	52100	ISTITUTO PROFESSIONALE DI STATO PELLEGRINO ARTUSI
2016	34983	A41191	28.670,40	2017	50100	IV ISTITUTO PROFESSIONALE S. "AMERIGO VESPUCCI"
2016	34984	A41192	20.069,28	2017	51100	IV ISTITUTO PROFESSIONALE S. "AMERIGO VESPUCCI"
2016	34985	A41193	8.601,12	2017	52100	IV ISTITUTO PROFESSIONALE S. "AMERIGO VESPUCCI"
2016	34986	A41191	44.827,20	2017	50100	ISTITUTO ISTRUZIONE SUPERIORE STATALE "VINCENZO GIOBERTI"
2016	34987	A41192	31.379,04	2017	51100	ISTITUTO ISTRUZIONE SUPERIORE STATALE "VINCENZO GIOBERTI"
2016	34988	A41193	13.448,16	2017	52100	ISTITUTO ISTRUZIONE SUPERIORE STATALE "VINCENZO GIOBERTI"
2016	34989	A41191	279.331,20	2017	50100	ISTITUTO STATALE D'ARTE ROMA 2
2016	34990	A41192	195.531,84	2017	51100	ISTITUTO STATALE D'ARTE ROMA 2
2016	34991	A41193	83.799,36	2017	52100	ISTITUTO STATALE D'ARTE ROMA 2
2016	34992	A41191	50.688,00	2017	50100	III ISTITUTO D'ARTE DI ROMA
2016	34993	A41192	35.481,60	2017	51100	III ISTITUTO D'ARTE DI ROMA
2016	34994	A41193	15.206,40	2017	52100	III ISTITUTO D'ARTE DI ROMA
2016	34995	A41191	154.497,60	2017	50100	ISTITUTO TECNICO AGRARIO EMILIO SERENI
2016	34996	A41192	108.148,32	2017	51100	ISTITUTO TECNICO AGRARIO EMILIO SERENI
2016	34997	A41193	46.349,28	2017	52100	ISTITUTO TECNICO AGRARIO EMILIO SERENI
2016	34998	A41191	96.782,40	2017	50100	GARIBALDI G. - I.T.A.S.
2016	34999	A41192	67.747,68	2017	51100	GARIBALDI G. - I.T.A.S.
2016	35000	A41193	29.034,72	2017	52100	GARIBALDI G. - I.T.A.S.
2016	35001	A41191	32.313,60	2017	50100	I.T.S. PROGRAMMATORI L. RADICE
2016	35002	A41192	22.619,52	2017	51100	I.T.S. PROGRAMMATORI L. RADICE
2016	35003	A41193	9.694,08	2017	52100	I.T.S. PROGRAMMATORI L. RADICE
2016	35004	A41191	9.187,20	2017	50100	ISTITUTO TECNICO COMM.LE STATALE P. TOSCANELLI
2016	35005	A41192	6.431,04	2017	51100	ISTITUTO TECNICO COMM.LE STATALE P. TOSCANELLI
2016	35006	A41193	2.756,16	2017	52100	ISTITUTO TECNICO COMM.LE STATALE P. TOSCANELLI
2016	35007	A41191	4.276,80	2017	50100	I.T.I.S. "ARMELLINI"
2016	35008	A41192	2.993,76	2017	51100	I.T.I.S. "ARMELLINI"
2016	35009	A41193	1.283,04	2017	52100	I.T.I.S. "ARMELLINI"
2016	35010	A41191	3.484,80	2017	50100	I.T.I.S. GALILEI
2016	35011	A41192	2.439,36	2017	51100	I.T.I.S. GALILEI
2016	35012	A41193	1.045,44	2017	52100	I.T.I.S. GALILEI
2016	35013	A41191	82.051,20	2017	50100	ISTITUTO TECNICO INDUST GIOVANNI XXIII
2016	35014	A41192	57.435,84	2017	51100	ISTITUTO TECNICO INDUST GIOVANNI XXIII
2016	35015	A41193	24.615,36	2017	52100	ISTITUTO TECNICO INDUST GIOVANNI XXIII
2016	35016	A41191	11.563,20	2017	50100	I.T.S. H. HERTZ
2016	35017	A41192	8.094,24	2017	51100	I.T.S. H. HERTZ
2016	35018	A41193	3.468,96	2017	52100	I.T.S. H. HERTZ

Anno Impegno	Numero Impegno	Capitolo	Importo	Esigibilità	Class. Capitolo	Creditore
2016	35019	A41191	12.672,00	2017	50100	ISTITUTO TECNICO INDUSTRIALE STATALE "B. PASCAL"
2016	35020	A41192	8.870,40	2017	51100	ISTITUTO TECNICO INDUSTRIALE STATALE "B. PASCAL"
2016	35021	A41193	3.801,60	2017	52100	ISTITUTO TECNICO INDUSTRIALE STATALE "B. PASCAL"
2016	35022	A41191	19.483,20	2017	50100	ISTITUTO TECNICO INDUSTRIALE STATALE "MICHAEL FARADAY"
2016	35023	A41192	13.638,24	2017	51100	ISTITUTO TECNICO INDUSTRIALE STATALE "MICHAEL FARADAY"
2016	35024	A41193	5.844,96	2017	52100	ISTITUTO TECNICO INDUSTRIALE STATALE "MICHAEL FARADAY"
2016	35025	A41191	7.761,60	2017	50100	ISTITUTO TECNICO STAT. PER IL TURISMO "C. COLOMBO"
2016	35026	A41192	5.433,12	2017	51100	ISTITUTO TECNICO STAT. PER IL TURISMO "C. COLOMBO"
2016	35027	A41193	2.328,48	2017	52100	ISTITUTO TECNICO STAT. PER IL TURISMO "C. COLOMBO"
2016	35028	A41191	9.662,40	2017	50100	IST. TEC. DI STATO PER IL TURISMO "LIVIA BOTTARDI"
2016	35029	A41192	6.763,68	2017	51100	IST. TEC. DI STATO PER IL TURISMO "LIVIA BOTTARDI"
2016	35030	A41191	9.662,40	2017	50100	ISTITUTO D'ISTRUZIONE SUPERIORE "G. QUARENGHI"
2016	35031	A41192	6.763,68	2017	51100	ISTITUTO D'ISTRUZIONE SUPERIORE "G. QUARENGHI"
2016	35032	A41193	2.898,72	2017	52100	ISTITUTO D'ISTRUZIONE SUPERIORE "G. QUARENGHI"
2016	35033	A41191	26.294,40	2017	50100	ISTITUTO ISTRUZIONE SUPERIORE VIA TIBURTO
2016	35034	A41192	18.406,08	2017	51100	ISTITUTO ISTRUZIONE SUPERIORE VIA TIBURTO
2016	35035	A41193	7.888,32	2017	52100	ISTITUTO ISTRUZIONE SUPERIORE VIA TIBURTO
2016	35036	A41191	9.187,20	2017	50100	LICEO DELLE SCIENZE UMANE E LICEO LINGUISTICO ISABELLA D'ESTE
2016	35037	A41192	6.431,04	2017	51100	LICEO DELLE SCIENZE UMANE E LICEO LINGUISTICO ISABELLA D'ESTE
2016	35038	A41193	2.756,16	2017	52100	LICEO DELLE SCIENZE UMANE E LICEO LINGUISTICO ISABELLA D'ESTE
2016	35039	A41191	3.484,80	2017	50100	LICEO SCIENTIFICO STATALE "LAZZARO SPALLANZANI"
2016	35040	A41192	2.439,36	2017	51100	LICEO SCIENTIFICO STATALE "LAZZARO SPALLANZANI"
2016	35041	A41191	21.067,20	2017	50100	IST. PROF. DI STATO "O. OLIVIERI"
2016	35042	A41192	14.747,04	2017	51100	IST. PROF. DI STATO "O. OLIVIERI"
2016	35043	A41193	6.320,16	2017	52100	IST. PROF. DI STATO "O. OLIVIERI"
2016	35044	A41191	2.851,20	2017	50100	ISTITUTO FERMI
2016	35045	A41192	1.995,84	2017	51100	ISTITUTO FERMI
2016	35046	A41193	855,36	2017	52100	ISTITUTO FERMI
2016	35047	A41191	25.344,00	2017	50100	ISTITUTO VOLTA
2016	35048	A41192	17.740,80	2017	51100	ISTITUTO VOLTA
2016	35049	A41193	7.603,20	2017	52100	ISTITUTO VOLTA
2016	35050	A41191	5.860,80	2017	50100	CONVITTO NAZIONALE STATALE "AMEDEO DI SAVOIA"
2016	35051	A41192	4.102,56	2017	51100	CONVITTO NAZIONALE STATALE "AMEDEO DI SAVOIA"
2016	35052	A41193	1.758,24	2017	52100	CONVITTO NAZIONALE STATALE "AMEDEO DI SAVOIA"
2016	35053	A41191	24.710,40	2017	50100	ISTITUTO ISTRUZIONE SUPERIORE - VIA GRAMSCI
2016	35054	A41192	17.297,28	2017	51100	ISTITUTO ISTRUZIONE SUPERIORE - VIA GRAMSCI
2016	35055	A41193	7.413,12	2017	52100	ISTITUTO ISTRUZIONE SUPERIORE - VIA GRAMSCI
2016	35056	A41191	10.137,60	2017	50100	ISTITUTO ISTRUZIONE SUPERIORE S. D'ACQUISTO 69
2016	35057	A41192	7.096,32	2017	51100	ISTITUTO ISTRUZIONE SUPERIORE S. D'ACQUISTO 69
2016	35058	A41193	3.041,28	2017	52100	ISTITUTO ISTRUZIONE SUPERIORE S. D'ACQUISTO 69
2016	35059	A41191	49.737,60	2017	50100	ISTITUTO TEC.CO COM.LE E PRO.LE STA.LE C.BATTISTI
2016	35060	A41192	34.816,32	2017	51100	ISTITUTO TEC.CO COM.LE E PRO.LE STA.LE C.BATTISTI
2016	35061	A41193	14.921,28	2017	52100	ISTITUTO TEC.CO COM.LE E PRO.LE STA.LE C.BATTISTI
2016	35062	A41191	20.275,20	2017	50100	I.P.S.S.A.R. "UGO TOGNAZZI"
2016	35063	A41192	14.192,64	2017	51100	I.P.S.S.A.R. "UGO TOGNAZZI"
2016	35064	A41193	6.082,56	2017	52100	I.P.S.S.A.R. "UGO TOGNAZZI"
2016	35065	A41191	17.899,20	2017	50100	ISTITUTO TECNICO INDUSTRIALE STATALE "G. VALLAURI"
2016	35066	A41192	12.529,44	2017	51100	ISTITUTO TECNICO INDUSTRIALE STATALE "G. VALLAURI"
2016	35067	A41193	5.369,76	2017	52100	ISTITUTO TECNICO INDUSTRIALE STATALE "G. VALLAURI"
2016	35068	A41191	1.584,00	2017	50100	LICEO CLASSICO STATALE "L. MANARA"
2016	35069	A41192	1.108,80	2017	51100	LICEO CLASSICO STATALE "L. MANARA"
2016	35070	A41193	475,20	2017	52100	LICEO CLASSICO STATALE "L. MANARA"
2016	35071	A41191	3.484,80	2017	50100	LICEO SCIENTIFICO STATALE "NOMENTANO"
2016	35072	A41192	2.439,36	2017	51100	LICEO SCIENTIFICO STATALE "NOMENTANO"
2016	35073	A41193	1.045,44	2017	52100	LICEO SCIENTIFICO STATALE "NOMENTANO"
2016	35074	A41191	38.966,40	2017	50100	I.S.C.T. R. ROSSELLINI
2016	35075	A41192	27.276,48	2017	51100	I.S.C.T. R. ROSSELLINI
2016	35076	A41193	11.689,92	2017	52100	I.S.C.T. R. ROSSELLINI
2016	35077	A41191	1.584,00	2017	50100	LICEO GINNASIO STATALE "PILO ALBERTELLI"
2016	35078	A41192	1.108,80	2017	51100	LICEO GINNASIO STATALE "PILO ALBERTELLI"
2016	35079	A41193	475,20	2017	52100	LICEO GINNASIO STATALE "PILO ALBERTELLI"
2016	35080	A41191	3.009,60	2017	50100	LICEO ARTISTICO STATATLE A CARAVILLANI - RMSL04000R
2016	35081	A41192	2.106,72	2017	51100	LICEO ARTISTICO STATATLE A CARAVILLANI - RMSL04000R
2016	35082	A41193	902,88	2017	52100	LICEO ARTISTICO STATATLE A CARAVILLANI - RMSL04000R
2016	35083	A41191	2.217,60	2017	50100	LICEO SCIENTIFICO STANISLAO CANNIZZARO
2016	35084	A41192	1.552,32	2017	51100	LICEO SCIENTIFICO STANISLAO CANNIZZARO
2016	35085	A41193	665,28	2017	52100	LICEO SCIENTIFICO STANISLAO CANNIZZARO
2016	35086	A41191	8.870,40	2017	50100	I.I.S. DE PINEDO - COLONNA
2016	35087	A41192	6.209,28	2017	51100	I.I.S. DE PINEDO - COLONNA
2016	35088	A41191	3.484,80	2017	50100	LICEO SCIENTIFICO STATALE "ANTONIO LABRIOLA"

Anno Impegno	Numero Impegno	Capitolo	Importo	Esigibilità	Class. Capitolo	Creditore
2016	35089	A41192	2.439,36	2017	51100	LICEO SCIENTIFICO STATALE "ANTONIO LABRIOLA"
2016	35090	A41193	1.045,44	2017	52100	LICEO SCIENTIFICO STATALE "ANTONIO LABRIOLA"
2016	35091	A41191	1.108,80	2017	50100	LICEO SCIENTIFICO STATALE "A. LANDI"
2016	35092	A41192	776,16	2017	51100	LICEO SCIENTIFICO STATALE "A. LANDI"
2016	35093	A41193	332,64	2017	52100	LICEO SCIENTIFICO STATALE "A. LANDI"
2016	35094	A41191	1.900,80	2017	50100	LICEO SCIENTIFICO STATALE "ISACCO NEWTON"
2016	35095	A41192	1.330,56	2017	51100	LICEO SCIENTIFICO STATALE "ISACCO NEWTON"
2016	35096	A41193	570,24	2017	52100	LICEO SCIENTIFICO STATALE "ISACCO NEWTON"
2016	35097	A41193	2.898,72	2017	52100	IST. TEC. DI STATO PER IL TURISMO "LIVIA BOTTARDI"
2016	35098	A41193	1.045,44	2017	52100	LICEO SCIENTIFICO STATALE "LAZZARO SPALLANZANI"
2016	35099	A41193	2.661,12	2017	52100	I.I.S. DE PINEDO – COLONNA
2016	35102	T19427	30,00	2017	10000	A.N.A.C.
2016	35119	T19427	30,00	2017	10000	AUTORITA NAZIONALE ANTICORRUZIONE
2016	35120	S22501	160.239,05	2017	20000	CREDITORI DIVERSI
2016	35121	S22501	400,28	2017	20000	CREDITORI DIVERSI
2016	35122	S22501	200,14	2017	20000	CREDITORI DIVERSI
2016	35123	S22501	600,43	2017	20000	CREDITORI DIVERSI
2016	35124	S22501	600,43	2017	20000	CREDITORI DIVERSI
2016	35125	S22501	500,36	2017	20000	CREDITORI DIVERSI
2016	35126	F21121	25.500,00	2017	33001	PATATRAC COOP SOCIALE
2016	35127	F21121	12.600,00	2017	33001	F.O.R.M.A.T.
2016	35128	F21121	25.200,00	2017	33001	CONSORZIO I.F.C.
2016	35129	F21121	17.280,00	2017	33001	GILMONT ACCADEMIA ITALIA A.C.
2016	35130	F21121	25.200,00	2017	33001	ASSOCIAZIONE FORMAZ WORK
2016	35131	F21121	25.200,00	2017	33001	A.L.FOR PONTINA
2016	35134	S23101	7.777,50	2017	33001	DNV-GL BUSINESS ASSURANCE ITALIA SRL
2016	35136	S22506	7.612,80	2017	20000	TECNITALIA ENGINEERING S.R.L.
2016	35145	A39142	210,00	2017	31100	STUDIO TURTURRO
2016	35146	A39147	203,11	2017	31100	STUDIO TURTURRO
2016	35147	A39150	6,89	2017	18000	STUDIO TURTURRO
2016	35148	S23420	32.208,00	2017	10001	CREDITORI DIVERSI
2016	35149	F32112	16.274,80	2017	33002	CREDITORI DIVERSI
2016	35150	F31164	17.629,00	2017	33001	CREDITORI DIVERSI
2016	35151	F32111	19.500,00	2017	33002	CREDITORI DIVERSI
2016	35154	B11902	295.000,00	2017	10000	ASSOCIAZIONE REG.LE ALLEVATORI LAZIALI - ARAL -
2016	35157	T19427	225,00	2017	10000	AUTORITA NAZIONALE ANTICORRUZIONE
2016	35160	G11117	50.000,00	2017	33001	LAZIO INNOVA S.P.A.
2016	35161	A41102	14.408,16	2017	51100	ISTITUTO TECNICO AGRARIO EMILIO SERENI
2016	35162	A41103	6.174,92	2017	52100	ISTITUTO TECNICO AGRARIO EMILIO SERENI
2016	35172	E47123	137.443,26	2017	33001	LEASE PLAN ITALIA S.P.A.
2016	35176	T19427	30,00	2017	10000	AUTORITA NAZIONALE ANTICORRUZIONE
2016	35178	E47119	12.397,27	2017	33001	SECURTEX S.R.L.
2016	35259	E47117	48.291,66	2017	33001	AGENZIA REGIONALE EMERGENZA URGENZA - AREU
2016	35367	F11912	50.000,00	2017	10000	CREDITORI DIVERSI
2016	35368	F11913	50.000,00	2017	10000	CREDITORI DIVERSI
2016	35497	S22506	15.368,34	2017	20000	VALENTINI AURELIO
2016	35520	R21415	2.495,10	2017	10001	DELLO SIESTO CRISTINA
2016	35521	R21415	253,76	2017	10001	AMBROGI FEDERICA
2016	35522	R21415	253,76	2017	10001	AMBROGI FEDERICA
2016	35523	R21415	317,20	2017	10001	SCHIFI PATRIZIA
2016	35524	R21415	380,64	2017	10001	DE ANGELIS GIOVANNA
2016	35525	R21415	253,76	2017	10001	AMBROGI FEDERICA
2016	35526	R21415	253,76	2017	10001	AMBROGI FEDERICA
2016	35527	R21415	634,40	2017	10001	PAMPALONI ELENA
2016	35528	R21415	253,76	2017	10001	DE ANGELIS GIOVANNA
2016	35529	R21415	380,64	2017	10001	DE ANGELIS GIOVANNA
2016	35530	R21415	444,08	2017	10001	SALANI GUELFO
2016	35531	R21415	253,76	2017	10001	PAPA MARIA TERESA
2016	35532	R21415	253,76	2017	10001	PAPA MARIA TERESA
2016	35533	R21415	444,08	2017	10001	PAPA MARIA TERESA
2016	35534	R21415	507,52	2017	10001	AMBROGI FEDERICA
2016	35560	E42137	420.674,23	2017	33002	CREDITORI DIVERSI
2016	35561	E42137	600,00	2017	33002	A.N.A.C.
2016	35562	E42137	6.000,00	2017	33002	CREDITORI DIVERSI
2016	35563	E42137	25.053,55	2017	33002	CREDITORI DIVERSI
2016	35564	E42137	42.500,00	2017	33002	CREDITORI DIVERSI
2016	35565	E42137	5.172,22	2017	33002	CREDITORI DIVERSI
2016	35567	E46123	11.250,00	2017	33002	ACCUMOLI COMUNE
2016	35568	E46123	24.750,00	2017	33002	ALATRI COMUNE
2016	35569	E46123	3.000,00	2017	33002	ALVITO COMUNE

Anno Impegno	Numero Impegno	Capitolo	Importo	Esigibilità	Class. Capitolo	Creditore
2016	35570	E46123	3.000,00	2017	33002	ANAGNI COMUNE
2016	35571	E46123	3.000,00	2017	33002	ANTRODOCO COMUNE
2016	35572	E46123	17.250,00	2017	33002	ARCE COMUNE
2016	35573	E46123	17.250,00	2017	33002	ARPINO COMUNE
2016	35574	E46123	11.250,00	2017	33002	ASCREA COMUNE
2016	35575	E46123	11.250,00	2017	33002	BELMONTE CASTELLO COMUNE
2016	35576	E46123	11.250,00	2017	33002	BELMONTE IN SABINA COMUNE
2016	35577	E46123	3.000,00	2017	33002	BORBONA COMUNE
2016	35578	E46123	3.000,00	2017	33002	BORGO VELINO COMUNE
2016	35579	E46123	17.250,00	2017	33002	BOVILLE ERNICA COMUNE
2016	35580	E46123	11.250,00	2017	33002	CAMPOLI APPENNINO COMUNE
2016	35581	E46123	3.000,00	2017	33002	CAPRANICA PRENESTINA COMUNE
2016	35582	E46123	14.250,00	2017	33002	CANTALICE COMUNE
2016	35583	E46123	11.250,00	2017	33002	CASALATTICO COMUNE
2016	35584	E46123	14.250,00	2017	33002	CASALVIERI COMUNE
2016	35585	E46123	5.000,00	2017	33002	CASSINO COMUNE
2016	35586	E46123	11.250,00	2017	33002	CASTEL DI TORA COMUNE
2016	35587	E46123	3.000,00	2017	33002	CASTEL MADAMA COMUNE
2016	35588	E46123	11.250,00	2017	33002	CASTEL SANT'ANGELO COMUNE
2016	35589	E46123	14.250,00	2017	33002	CASTELLIRI COMUNE
2016	35590	E46123	3.000,00	2017	33002	CASTELNUOVO DI FARFA COMUNE
2016	35591	E46123	3.000,00	2017	33002	CASTRO DEI VOLSCI COMUNE
2016	35592	E46123	3.000,00	2017	33002	CASTROCELO COMUNE
2016	35593	E46123	17.250,00	2017	33002	CEPRANO COMUNE
2016	35594	E46123	17.250,00	2017	33002	CITTADUCALE COMUNE
2016	35595	E46123	11.250,00	2017	33002	CITTAREALE COMUNE
2016	35596	E46123	11.250,00	2017	33002	COLFELICE COMUNE
2016	35597	E46123	11.250,00	2017	33002	COLLALTO SABINO COMUNE
2016	35598	E46123	11.250,00	2017	33002	COLLE DI TORA COMUNE
2016	35599	E46123	11.250,00	2017	33002	COLLE SAN MAGNO COMUNE
2016	35600	E46123	11.250,00	2017	33002	COLLEGIOVE COMUNE
2016	35601	E46123	11.250,00	2017	33002	COLLEPARDO COMUNE
2016	35602	E46123	3.000,00	2017	33002	COLLEVECCHIO COMUNE
2016	35603	E46123	11.250,00	2017	33002	COLLI SUL VELINO COMUNE
2016	35604	E46123	14.250,00	2017	33002	COLONNA COMUNE
2016	35605	E46123	11.250,00	2017	33002	CONCERVIANO COMUNE
2016	35606	E46123	14.250,00	2017	33002	CONTIGLIANO COMUNE
2016	35607	E46123	3.000,00	2017	33002	FERENTINO COMUNE
2016	35608	E46123	3.000,00	2017	33002	FIAMIGNANO COMUNE
2016	35609	E46123	11.250,00	2017	33002	FILETTINO COMUNE
2016	35610	E46123	14.250,00	2017	33002	FONTANA LIRI COMUNE
2016	35611	E46123	3.000,00	2017	33002	FONTECHIARI COMUNE
2016	35612	E46123	17.250,00	2017	33002	GALLICANO NEL LAZIO COMUNE
2016	35613	E46123	3.000,00	2017	33002	GALLINARO COMUNE
2016	35614	E46123	3.000,00	2017	33002	GRECCIO COMUNE
2016	35615	E46123	3.000,00	2017	33002	GROTTAFERRATA COMUNE
2016	35616	E46123	3.000,00	2017	33002	GUARCINO COMUNE
2016	35617	E46123	3.000,00	2017	33002	ISCHIA DI CASTRO COMUNE
2016	35618	E46123	3.000,00	2017	33002	ISOLA DEL LIRI COMUNE
2016	35619	E46123	17.250,00	2017	33002	LABICO COMUNE
2016	35620	E46123	11.250,00	2017	33002	LABRO COMUNE
2016	35621	E46123	3.000,00	2017	33002	LEONESSA COMUNE
2016	35622	E46123	11.250,00	2017	33002	LONGONE SABINO COMUNE
2016	35623	E46123	11.250,00	2017	33002	MAR CETELLI COMUNE
2016	35624	E46123	11.250,00	2017	33002	MICIGLIANO COMUNE
2016	35625	E46123	20.250,00	2017	33002	MONTECOMPATRI COMUNE
2016	35626	E46123	3.000,00	2017	33002	MONTEFIASCONE COMUNE
2016	35627	E46123	11.250,00	2017	33002	MORRO REATINO COMUNE
2016	35628	E46123	11.250,00	2017	33002	NESPOLO COMUNE
2016	35629	E46123	3.000,00	2017	33002	ORTE COMUNE
2016	35630	E46123	11.250,00	2017	33002	PAGANICO SABINO COMUNE
2016	35631	E46123	3.000,00	2017	33002	PESCOROCCHIANO COMUNE
2016	35632	E46123	11.250,00	2017	33002	PESCOSOLIDO COMUNE
2016	35633	E46123	3.000,00	2017	33002	PETRELLA SALTO COMUNE
2016	35634	E46123	17.250,00	2017	33002	PIEDIMONTE SAN GERMANO COMUNE
2016	35635	E46123	3.000,00	2017	33002	PIGLIO COMUNE
2016	35636	E46123	11.250,00	2017	33002	POGGIO BUSTONE COMUNE
2016	35637	E46123	3.000,00	2017	33002	POGGIO CATINO COMUNE
2016	35638	E46123	3.000,00	2017	33002	POGGIO MIRTETO COMUNE
2016	35639	E46123	11.250,00	2017	33002	POSTA COMUNE

Anno Impegno	Numero Impegno	Capitolo	Importo	Esigibilità	Class. Capitolo	Creditore
2016	35640	E46123	3.000,00	2017	33002	POSTA FIBRENO COMUNE
2016	35641	E46123	3.000,00	2017	33002	POZZAGLIA SABINA COMUNE
2016	35642	E46123	5.000,00	2017	33002	RIETI COMUNE
2016	35643	E46123	14.250,00	2017	33002	RIFI COMUNE
2016	35644	E46123	3.000,00	2017	33002	RIVODUTRI COMUNE
2016	35645	E46123	11.250,00	2017	33002	ROCCA D'ARCE COMUNE
2016	35646	E46123	3.000,00	2017	33002	ROCCA PRIORA COMUNE
2016	35647	E46123	11.250,00	2017	33002	ROCCA SINIBALDA COMUNE
2016	35648	E46123	17.250,00	2017	33002	ROCCASECCA COMUNE
2016	35649	E46123	21.000,00	2017	33002	ROMA CAPITALE
2016	35650	E46123	11.250,00	2017	33002	SAN BIAGIO SARACINISCO COMUNE
2016	35651	E46123	20.250,00	2017	33002	SAN CESAREO COMUNE
2016	35652	E46123	11.250,00	2017	33002	SAN DONATO VAL DI COMINO COMUNE
2016	35653	E46123	14.250,00	2017	33002	SAN GIOVANNI INCARICO COMUNE
2016	35654	E46123	17.250,00	2017	33002	SANT'ELIA FIUMERAPIDO COMUNE
2016	35655	E46123	11.250,00	2017	33002	SANTOPADRE COMUNE
2016	35656	E46123	5.000,00	2017	33002	SORA COMUNE
2016	35657	E46123	11.250,00	2017	33002	STRANGOLAGALLI COMUNE
2016	35658	E46123	11.250,00	2017	33002	TERELLE COMUNE
2016	35659	E46123	11.250,00	2017	33002	VALLEROTONDA COMUNE
2016	35660	E46123	20.250,00	2017	33002	VALMONTONE COMUNE
2016	35661	E46123	11.250,00	2017	33002	VARCO SABINO COMUNE
2016	35662	E46123	11.250,00	2017	33002	VICALVI COMUNE
2016	35663	E46123	11.250,00	2017	33002	VICO NEL LAZIO COMUNE
2016	35664	E46123	5.000,00	2017	33002	VITERBO COMUNE
2016	35665	E46123	11.250,00	2017	33002	VITICUSO COMUNE
2016	35666	E46123	3.000,00	2017	33002	VIVARO ROMANO COMUNE
2016	35667	E46123	20.250,00	2017	33002	ZAGAROLO COMUNE
2016	35668	E41913	20.000,00	2017	10000	CREDITORI DIVERSI
2016	35676	E46137	80.000,00	2017	33002	CREDITORI DIVERSI
2016	35678	S15101	3.146,00	2017	33001	CIPRIANI MIRIAM
2016	35679	S15101	6.344,00	2017	33001	CIPRIANI MIRIAM
2016	35706	R21415	888,16	2017	10001	CORRADINI MAURA
2016	35707	R21415	253,76	2017	10001	PAPA MARIA TERESA
2016	35708	R21415	507,52	2017	10001	PAMPALONI ELENA
2016	35709	R21415	507,52	2017	10001	PAMPALONI ELENA
2016	35710	R21415	507,52	2017	10001	PAMPALONI ELENA
2016	35711	F11903	8.329,23	2017	10000	ASSOCIAZIONE DI'GAY PROJECT DGP
2016	35712	F31165	330,00	2017	33001	DIPENDENTI DIVERSI
2016	35713	F31165	330,00	2017	33001	DIPENDENTI DIVERSI
2016	35714	F31165	330,00	2017	33001	DIPENDENTI DIVERSI
2016	35715	F31165	330,00	2017	33001	DIPENDENTI DIVERSI
2016	35716	F31165	330,00	2017	33001	DIPENDENTI DIVERSI
2016	35717	F31165	330,00	2017	33001	DIPENDENTI DIVERSI
2016	35718	F31165	330,00	2017	33001	DIPENDENTI DIVERSI
2016	35719	F31165	330,00	2017	33001	DIPENDENTI DIVERSI
2016	35720	F31165	330,00	2017	33001	DIPENDENTI DIVERSI
2016	35721	F31165	330,00	2017	33001	DIPENDENTI DIVERSI
2016	35722	F31165	330,00	2017	33001	DIPENDENTI DIVERSI
2016	35723	F31165	330,00	2017	33001	DIPENDENTI DIVERSI
2016	35724	F31165	330,00	2017	33001	DIPENDENTI DIVERSI
2016	35725	F31165	330,00	2017	33001	DIPENDENTI DIVERSI
2016	35726	F31165	330,00	2017	33001	DIPENDENTI DIVERSI
2016	35727	F31165	330,00	2017	33001	DIPENDENTI DIVERSI
2016	35728	F31165	330,00	2017	33001	DIPENDENTI DIVERSI
2016	35729	F31165	330,00	2017	33001	DIPENDENTI DIVERSI
2016	35730	F31165	330,00	2017	33001	DIPENDENTI DIVERSI
2016	35731	F31165	330,00	2017	33001	DIPENDENTI DIVERSI
2016	35732	F31165	330,00	2017	33001	DIPENDENTI DIVERSI
2016	35733	F31165	330,00	2017	33001	DIPENDENTI DIVERSI
2016	35734	F31165	330,00	2017	33001	DIPENDENTI DIVERSI
2016	35735	F31165	330,00	2017	33001	DIPENDENTI DIVERSI
2016	35736	F31165	330,00	2017	33001	DIPENDENTI DIVERSI
2016	35737	F31165	330,00	2017	33001	DIPENDENTI DIVERSI
2016	35738	F31165	330,00	2017	33001	DIPENDENTI DIVERSI
2016	35739	F31165	330,00	2017	33001	DIPENDENTI DIVERSI
2016	35740	F31165	330,00	2017	33001	DIPENDENTI DIVERSI
2016	35741	F31165	330,00	2017	33001	DIPENDENTI DIVERSI
2016	35743	F31165	330,00	2017	33001	ROCCHI DARIO
2016	35744	F31165	330,00	2017	33001	GENTILI ELIO



Anno Impegno	Numero Impegno	Capitolo	Importo	Esigibilità	Class. Capitolo	Creditore
2016	35745	F31165	330,00	2017	33001	MARTUCCI MAURIZIO
2016	35746	F31165	330,00	2017	33001	PEZZOPANE AMANTA
2016	35843	C12520	30.000,00	2017	20000	MONTEFLAVIO COMUNE
2016	35844	C12520	28.000,00	2017	20000	CELLENO COMUNE
2016	35845	C12520	30.000,00	2017	20000	VIGNANELLO COMUNE
2016	35846	C12520	27.000,00	2017	20000	VALLERANO COMUNE
2016	35847	C12520	18.000,00	2017	20000	ESPERIA COMUNE
2016	35848	C12520	27.000,00	2017	20000	ONANO COMUNE
2016	35849	C12520	27.000,00	2017	20000	LUBRIANO COMUNE
2016	35850	C12520	30.000,00	2017	20000	BARBARANO ROMANO COMUNE
2016	35851	C12520	29.806,86	2017	20000	MONTEROSI COMUNE
2016	35852	C12520	27.000,00	2017	20000	BORGOROSE COMUNE
2016	35853	C12520	30.000,00	2017	20000	SAN LORENZO NUOVO COMUNE
2016	35854	C12520	30.000,00	2017	20000	GUARCINO COMUNE
2016	35855	C12520	29.399,96	2017	20000	CANEPINA COMUNE
2016	35856	C12520	27.000,00	2017	20000	SARACINESCO COMUNE
2016	35857	C12520	30.000,00	2017	20000	SAN DONATO VAL DI COMINO COMUNE
2016	35858	C12520	26.999,87	2017	20000	COLONNA COMUNE
2016	35859	C12520	29.987,06	2017	20000	CAPRANICA PRENESTINA COMUNE
2016	35908	C12153	236.810,44	2017	33002	CREDITORI DIVERSI
2016	35909	C12153	8.296,00	2017	33002	CREDITORI DIVERSI
2016	35910	T19427	225,00	2017	10000	AUTORITA NAZIONALE ANTICORRUZIONE
2016	35911	E46141	8.400,00	2017	33002	ANGUILLARA SABAZIA COMUNE
2016	35912	E46141	4.200,00	2017	33002	CINETO ROMANO COMUNE
2016	35913	E46141	6.000,00	2017	33002	FILACCIANO COMUNE
2016	35914	E46141	4.200,00	2017	33002	MAGLIANO ROMANO COMUNE
2016	35915	E46141	4.200,00	2017	33002	MONTORIO ROMANO COMUNE
2016	35916	E46141	7.000,00	2017	33002	SAN CESAREO COMUNE
2016	35917	E46141	11.200,00	2017	33002	VITERBO COMUNE
2016	35920	E46123	1.593.000,00	2017	33002	ATINA COMUNE
2016	35921	E46123	567.000,00	2017	33002	CAVE COMUNE
2016	35922	E46123	457.650,00	2017	33002	CECCANO COMUNE
2016	35923	E46123	780.975,00	2017	33002	CELLENO COMUNE
2016	35924	E46123	795.150,00	2017	33002	FIUGGI COMUNE
2016	35925	E46123	881.550,00	2017	33002	LEONESSA COMUNE
2016	35926	E46123	1.073.063,25	2017	33002	RIETI COMUNE
2016	35927	E46123	691.200,00	2017	33002	SERRONE COMUNE
2016	35928	E46123	496.800,00	2017	33002	TORRICE COMUNE
2016	35929	E46123	217.350,00	2017	33002	TRIVIGLIANO COMUNE
2016	36002	F11900	1.995.732,25	2017	10000	CREDITORI DIVERSI
2016	36004	F11900	700.000,00	2017	10000	UFFICIO SCOLASTICO REGIONALE PER IL LAZIO
2016	36005	F11900	700.000,00	2017	10000	UFFICIO SCOLASTICO REGIONALE PER IL LAZIO
2016	36289	E32504	35.725,56	2017	20000	ORIOLO ROMANO COMUNE
2016	36343	F21107	2.800,00	2017	33001	CULTURADIMPRESA SRL
2016	36349	S11403	57.101,25	2017	13000	MINISTERO DELL'INTERNO - DIP.TO PER GLI AFFARI INTERNI E TERRITORIALI
2016	36372	E46139	430.000,00	2017	33002	COTRAL SPA
2016	36375	D44540	2.587.408,58	2017	20100	TRENITALIA S.P.A.
2016	36376	D44541	750.000,00	2017	20100	TRENITALIA S.P.A.
2016	36394	A41173	493,08	2017	50100	RICCI ALESSANDRA
2016	36395	A41174	345,15	2017	51100	RICCI ALESSANDRA
2016	36396	A41175	147,92	2017	52100	RICCI ALESSANDRA
2016	36397	A41173	493,08	2017	50100	GAMBONI PAOLO
2016	36398	A41174	345,15	2017	51100	GAMBONI PAOLO
2016	36399	A41175	147,92	2017	52100	GAMBONI PAOLO
2016	36400	A41173	493,08	2017	50100	VISINGARDI CESARE
2016	36401	A41174	345,15	2017	51100	VISINGARDI CESARE
2016	36402	A41175	147,92	2017	52100	VISINGARDI CESARE
2016	36403	A41173	493,08	2017	50100	SCORDAMAGLIA LUIGI
2016	36404	A41174	345,15	2017	51100	SCORDAMAGLIA LUIGI
2016	36405	A41175	147,92	2017	52100	SCORDAMAGLIA LUIGI
2016	36406	A41173	493,08	2017	50100	MENNA ANGELA
2016	36407	A41174	345,15	2017	51100	MENNA ANGELA
2016	36408	A41175	147,92	2017	52100	MENNA ANGELA
2016	36409	A41173	493,08	2017	50100	FABBRI FILIPPO
2016	36410	A41174	345,15	2017	51100	FABBRI FILIPPO
2016	36411	A41175	147,92	2017	52100	FABBRI FILIPPO
2016	36412	A41173	493,08	2017	50100	FOLCO MERI
2016	36413	A41174	345,15	2017	51100	FOLCO MERI
2016	36414	A41175	147,92	2017	52100	FOLCO MERI
2016	36416	A41173	493,08	2017	50100	SILVESTRI ANTONELLA

Anno Impegno	Numero Impegno	Capitolo	Importo	Esigibilità	Class. Capitolo	Creditore
2016	36418	A41174	345,15	2017	51100	SILVESTRI ANTONELLA
2016	36424	A41175	147,92	2017	52100	SILVESTRI ANTONELLA
2016	36427	A41173	493,08	2017	50100	VALENTE MARICA
2016	36429	A41174	345,15	2017	51100	VALENTE MARICA
2016	36431	A41175	147,92	2017	52100	VALENTE MARICA
2016	36435	A41173	493,08	2017	50100	FLECCHIA TIZIANA
2016	36437	A41174	345,15	2017	51100	FLECCHIA TIZIANA
2016	36442	A41175	147,92	2017	52100	FLECCHIA TIZIANA
2016	36447	A41173	493,08	2017	50100	BLASEK EMANUELA
2016	36449	A41174	345,15	2017	51100	BLASEK EMANUELA
2016	36455	A41173	493,08	2017	50100	FOIS FRANCESCA
2016	36457	A41175	147,92	2017	52100	BLASEK EMANUELA
2016	36458	A41174	345,15	2017	51100	FOIS FRANCESCA
2016	36462	A41175	147,92	2017	52100	FOIS FRANCESCA
2016	36464	A41173	493,08	2017	50100	FERLITO ANNAMARIA
2016	36466	A41174	345,15	2017	51100	FERLITO ANNAMARIA
2016	36468	A41175	147,92	2017	52100	IUELE ANNA MARIA TERESA
2016	36487	A41173	493,08	2017	50100	SETARO MICHELE
2016	36489	A41175	147,92	2017	52100	FERLITO ANNAMARIA
2016	36490	A41174	345,15	2017	51100	SETARO MICHELE
2016	36492	A41173	493,08	2017	50100	IUELE ANNA MARIA TERESA
2016	36493	A41175	147,92	2017	52100	SETARO MICHELE
2016	36495	A41174	345,15	2017	51100	IUELE ANNA MARIA TERESA
2016	36496	A41173	493,08	2017	50100	LIGUORI MASSIMO
2016	36497	A41173	493,08	2017	50100	SILVESTRI GIANLUCA
2016	36498	A41174	345,15	2017	51100	LIGUORI MASSIMO
2016	36499	A41174	345,15	2017	51100	SILVESTRI GIANLUCA
2016	36500	A41175	147,92	2017	52100	LIGUORI MASSIMO
2016	36501	A41175	147,92	2017	52100	SILVESTRI GIANLUCA
2016	36502	A41173	493,08	2017	50100	MASTRELLA CATIA
2016	36504	A41174	345,15	2017	51100	MASTRELLA CATIA
2016	36506	A41175	147,92	2017	52100	MASTRELLA CATIA
2016	36509	A41173	493,08	2017	50100	POLLETTA ROCCO
2016	36510	A41174	345,15	2017	51100	POLLETTA ROCCO
2016	36512	A41175	147,92	2017	52100	POLLETTA ROCCO
2016	36514	A41173	146,70	2017	50100	DI LUOZZO ILARIA
2016	36515	A41173	493,08	2017	50100	FONTANA FEDERICA
2016	36516	A41174	102,69	2017	51100	DI LUOZZO ILARIA
2016	36517	A41175	44,01	2017	52100	DI LUOZZO ILARIA
2016	36518	A41174	345,15	2017	51100	FONTANA FEDERICA
2016	36519	A41173	493,08	2017	50100	IANNOLO MARIA CONCETTA
2016	36520	A41175	147,92	2017	52100	FONTANA FEDERICA
2016	36521	A41174	345,15	2017	51100	IANNOLO MARIA CONCETTA
2016	36522	A41175	147,92	2017	52100	IANNOLO MARIA CONCETTA
2016	36523	A41173	493,08	2017	50100	BATTISTI STEFANIA
2016	36524	A41173	493,08	2017	50100	GRIECO LOREDANA
2016	36525	A41174	345,15	2017	51100	BATTISTI STEFANIA
2016	36526	A41174	345,15	2017	51100	GRIECO LOREDANA
2016	36527	A41175	147,92	2017	52100	BATTISTI STEFANIA
2016	36528	A41173	493,08	2017	50100	GALLI ANTONIO
2016	36529	A41175	147,92	2017	52100	GRIECO LOREDANA
2016	36530	A41174	345,15	2017	51100	GALLI ANTONIO
2016	36531	A41175	147,92	2017	52100	GALLI ANTONIO
2016	36532	A41173	493,08	2017	50100	FURIA ALESSANDRO
2016	36533	A41174	345,15	2017	51100	FURIA ALESSANDRO
2016	36534	A41175	147,92	2017	52100	FURIA ALESSANDRO
2016	36535	A41173	493,08	2017	50100	PONTONE ANTONIA
2016	36538	A41174	345,15	2017	51100	PONTONE ANTONIA
2016	36540	A41175	147,92	2017	52100	PONTONE ANTONIA
2016	36541	A41173	493,08	2017	50100	FERRAILO STEFANO
2016	36542	A41174	345,15	2017	51100	FERRAILO STEFANO
2016	36543	A41173	493,08	2017	50100	FERRAZZA FABRIZIO
2016	36544	A41174	345,15	2017	51100	FERRAZZA FABRIZIO
2016	36545	A41175	147,92	2017	52100	FERRAILO STEFANO
2016	36546	A41175	147,92	2017	52100	FERRAZZA FABRIZIO
2016	36547	A41173	493,08	2017	50100	VALLE LETIZIA
2016	36548	A41173	493,08	2017	50100	BOBBIO VALENTINA
2016	36549	A41174	345,15	2017	51100	VALLE LETIZIA
2016	36550	A41174	345,15	2017	51100	BOBBIO VALENTINA
2016	36551	A41175	147,92	2017	52100	VALLE LETIZIA

Anno Impegno	Numero Impegno	Capitolo	Importo	Esigibilità	Class. Capitolo	Creditore
2016	36552	A41175	147,92	2017	52100	BOBBIO VALENTINA
2016	36553	A41173	493,08	2017	50100	ALACQUA DANIELA
2016	36554	A41174	345,15	2017	51100	ALACQUA DANIELA
2016	36555	A41175	147,92	2017	52100	ALACQUA DANIELA
2016	36556	A41173	493,08	2017	50100	KIWAN FERAS
2016	36557	A41174	345,15	2017	51100	KIWAN FERAS
2016	36558	A41173	493,08	2017	50100	MURGIA PASQUALE
2016	36559	A41175	147,92	2017	52100	KIWAN FERAS
2016	36560	A41174	345,15	2017	51100	MURGIA PASQUALE
2016	36561	A41175	147,92	2017	52100	MURGIA PASQUALE
2016	36569	A41174	0,15	2017	51100	SEVERINI DANIELA
2016	36571	A41173	493,08	2017	50100	TELLINI RICCARDO
2016	36572	A41174	345,15	2017	51100	TELLINI RICCARDO
2016	36573	A41175	147,92	2017	52100	TELLINI RICCARDO
2016	36574	A41173	493,08	2017	50100	GRAUSO ANNA MARIA
2016	36575	A41173	493,08	2017	50100	GIGLI DANIELA
2016	36576	A41174	345,15	2017	51100	GRAUSO ANNA MARIA
2016	36577	A41174	345,15	2017	51100	GIGLI DANIELA
2016	36578	A41175	147,92	2017	52100	GRAUSO ANNA MARIA
2016	36579	A41175	147,92	2017	52100	GIGLI DANIELA
2016	36583	A41173	374,90	2017	50100	CASALE MASSIMILIANO
2016	36584	A41174	262,43	2017	51100	CASALE MASSIMILIANO
2016	36585	A41175	112,47	2017	52100	CASALE MASSIMILIANO
2016	36589	A41173	493,08	2017	50100	CATULLO LOREDANA
2016	36590	A41174	345,15	2017	51100	CATULLO LOREDANA
2016	36591	A41175	147,92	2017	52100	CATULLO LOREDANA
2016	36592	A41173	493,08	2017	50100	CAFARO DANIELA
2016	36593	A41174	345,15	2017	51100	CAFARO DANIELA
2016	36594	A41175	147,92	2017	52100	CAFARO DANIELA
2016	36595	A41173	423,80	2017	50100	HEMBUS KATHARINA HENRIETTE
2016	36596	A41174	296,66	2017	51100	HEMBUS KATHARINA HENRIETTE
2016	36597	A41175	127,14	2017	52100	HEMBUS KATHARINA HENRIETTE
2016	36604	A41173	493,08	2017	50100	RUSSO FELICE
2016	36605	A41174	345,15	2017	51100	RUSSO FELICE
2016	36606	A41175	147,92	2017	52100	RUSSO FELICE
2016	36607	A41173	114,10	2017	50100	MARCELLI LUISA
2016	36608	A41173	493,08	2017	50100	MOSCHELLA TOBIA
2016	36609	A41174	79,87	2017	51100	MARCELLI LUISA
2016	36610	A41174	345,15	2017	51100	MOSCHELLA TOBIA
2016	36611	A41175	34,23	2017	52100	MARCELLI LUISA
2016	36612	A41175	147,92	2017	52100	MOSCHELLA TOBIA
2016	36613	A41173	493,08	2017	50100	D'ANIELLO ANGELO
2016	36614	A41174	345,15	2017	51100	D'ANIELLO ANGELO
2016	36615	A41175	147,92	2017	52100	D'ANIELLO ANGELO
2016	36616	A41173	493,08	2017	50100	PIAZZA PATRIZIA
2016	36617	A41174	345,15	2017	51100	PIAZZA PATRIZIA
2016	36618	A41175	147,92	2017	52100	PIAZZA PATRIZIA
2016	36619	A41173	493,08	2017	50100	LOMBARDI LIDIA
2016	36620	A41174	345,15	2017	51100	LOMBARDI LIDIA
2016	36621	A41173	179,30	2017	50100	ALBANI MARCO
2016	36622	A41175	147,92	2017	52100	LOMBARDI LIDIA
2016	36623	A41173	493,08	2017	50100	SPERATI SERENELLA
2016	36624	A41174	125,51	2017	51100	ALBANI MARCO
2016	36625	A41174	345,15	2017	51100	SPERATI SERENELLA
2016	36626	A41175	53,79	2017	52100	ALBANI MARCO
2016	36627	A41175	147,92	2017	52100	SPERATI SERENELLA
2016	36630	A41173	493,08	2017	50100	PELLEGRINI GIUSEPPE
2016	36632	A41174	345,15	2017	51100	PELLEGRINI GIUSEPPE
2016	36633	A41175	147,92	2017	52100	PELLEGRINI GIUSEPPE
2016	36635	A41173	493,08	2017	50100	RUTA MIRELLA
2016	36637	A41174	345,15	2017	51100	RUTA MIRELLA
2016	36639	A41175	147,92	2017	52100	RUTA MIRELLA
2016	36640	A41173	493,08	2017	50100	SEBASTIO DANIELE
2016	36642	A41174	345,15	2017	51100	SEBASTIO DANIELE
2016	36645	A41175	147,92	2017	52100	SEBASTIO DANIELE
2016	36646	A41173	211,90	2017	50100	VITALUCCI ALESSANDRA
2016	36647	A41173	493,08	2017	50100	COCCIARDO MAURIZIO
2016	36648	A41174	148,33	2017	51100	VITALUCCI ALESSANDRA
2016	36649	A41174	345,15	2017	51100	COCCIARDO MAURIZIO
2016	36650	A41175	147,92	2017	52100	COCCIARDO MAURIZIO

Anno Impegno	Numero Impegno	Capitolo	Importo	Esigibilità	Class. Capitolo	Creditore
2016	36651	A41175	63,57	2017	52100	VITALUCCI ALESSANDRA
2016	36652	A41173	493,08	2017	50100	DE PASQUALE GIUSEPPA
2016	36653	A41174	345,15	2017	51100	DE PASQUALE GIUSEPPA
2016	36655	A41175	147,92	2017	52100	DE PASQUALE GIUSEPPA
2016	36658	A41173	493,08	2017	50100	MIKULETIC FULVIO
2016	36659	A41174	345,15	2017	51100	MIKULETIC FULVIO
2016	36660	A41175	147,92	2017	52100	MIKULETIC FULVIO
2016	36661	A41173	493,08	2017	50100	GREGOLO ROBERTO
2016	36662	A41174	345,15	2017	51100	GREGOLO ROBERTO
2016	36663	A41175	147,92	2017	52100	GREGOLO ROBERTO
2016	36664	A41173	326,00	2017	50100	BITTI LUANA
2016	36665	A41174	228,20	2017	51100	BITTI LUANA
2016	36666	A41175	97,80	2017	52100	BITTI LUANA
2016	36670	A41173	493,08	2017	50100	LA BANCA MARIA
2016	36671	A41173	391,20	2017	50100	PISTONI MILVIA
2016	36672	A41174	345,15	2017	51100	LA BANCA MARIA
2016	36673	A41174	273,84	2017	51100	PISTONI MILVIA
2016	36674	A41175	147,92	2017	52100	LA BANCA MARIA
2016	36675	A41175	117,36	2017	52100	PISTONI MILVIA
2016	36676	A41173	423,80	2017	50100	FRASCA IVANA
2016	36677	A41173	493,08	2017	50100	SIVERO ROSARIO
2016	36678	A41174	296,66	2017	51100	FRASCA IVANA
2016	36679	A41174	345,15	2017	51100	SIVERO ROSARIO
2016	36680	A41175	127,14	2017	52100	FRASCA IVANA
2016	36681	A41175	147,92	2017	52100	SIVERO ROSARIO
2016	36682	A41173	370,82	2017	50100	COLOMBARI PAOLO TITO
2016	36683	A41173	493,08	2017	50100	BELLUCCO ANDREA
2016	36684	A41174	259,58	2017	51100	COLOMBARI PAOLO TITO
2016	36685	A41175	111,65	2017	52100	COLOMBARI PAOLO TITO
2016	36686	A41174	345,15	2017	51100	BELLUCCO ANDREA
2016	36688	A41175	147,92	2017	52100	BELLUCCO ANDREA
2016	36691	A41173	493,08	2017	50100	COZZOLINO DOMENICO
2016	36693	A41174	345,15	2017	51100	COZZOLINO DOMENICO
2016	36695	A41175	147,92	2017	52100	COZZOLINO DOMENICO
2016	36700	A41173	493,08	2017	50100	ANTOLINI LUCIA
2016	36701	A41174	345,15	2017	51100	ANTOLINI LUCIA
2016	36702	A41175	147,92	2017	52100	ANTOLINI LUCIA
2016	36704	A41173	493,08	2017	50100	BRUSCHETTI CINZIA
2016	36706	A41174	345,15	2017	51100	BRUSCHETTI CINZIA
2016	36707	A41175	147,92	2017	52100	BRUSCHETTI CINZIA
2016	36715	A41173	493,08	2017	50100	LATTANZI ANDREA
2016	36716	A41174	345,15	2017	51100	LATTANZI ANDREA
2016	36717	A41173	493,08	2017	50100	DI TOMASSI MARCELLO
2016	36718	A41175	147,92	2017	52100	LATTANZI ANDREA
2016	36719	A41174	345,15	2017	51100	DI TOMASSI MARCELLO
2016	36720	A41173	423,80	2017	50100	MAROTTI PAOLA
2016	36721	A41174	296,66	2017	51100	MAROTTI PAOLA
2016	36722	A41175	147,92	2017	52100	DI TOMASSI MARCELLO
2016	36723	A41175	127,14	2017	52100	MAROTTI PAOLA
2016	36730	A41173	493,08	2017	50100	CIULLI EMILIANO
2016	36731	A41174	345,15	2017	51100	CIULLI EMILIANO
2016	36732	A41175	147,92	2017	52100	CIULLI EMILIANO
2016	36733	A41173	403,42	2017	50100	DE SANTIS CHIARA
2016	36734	A41174	282,40	2017	51100	DE SANTIS CHIARA
2016	36735	A41175	121,03	2017	52100	DE SANTIS CHIARA
2016	36736	A41173	493,08	2017	50100	CRESCENTINI GIORGIO
2016	36737	A41174	345,15	2017	51100	CRESCENTINI GIORGIO
2016	36738	A41175	147,92	2017	52100	CRESCENTINI GIORGIO
2016	36739	A41173	493,08	2017	50100	SCALAS STEFANIA
2016	36740	A41174	345,15	2017	51100	SCALAS STEFANIA
2016	36741	A41175	147,92	2017	52100	SCALAS STEFANIA
2016	36742	A41173	493,08	2017	50100	SALIBRA SILVIA
2016	36743	A41174	345,15	2017	51100	SALIBRA SILVIA
2016	36744	A41175	147,92	2017	52100	SALIBRA SILVIA
2016	36745	A41173	493,08	2017	50100	PANDOLFI LUCA
2016	36746	A41174	345,15	2017	51100	PANDOLFI LUCA
2016	36747	A41175	147,92	2017	52100	PANDOLFI LUCA
2016	36748	A41173	493,08	2017	50100	PALAZZO PIERRE GIORGIO
2016	36749	A41173	423,80	2017	50100	DE LUCA SIMONA
2016	36750	A41174	345,15	2017	51100	PALAZZO PIERRE GIORGIO

Anno Impegno	Numero Impegno	Capitolo	Importo	Esigibilità	Class. Capitolo	Creditore
2016	36751	A41174	296,66	2017	51100	DE LUCA SIMONA
2016	36752	A41175	127,14	2017	52100	DE LUCA SIMONA
2016	36753	A41175	147,92	2017	52100	PALAZZO PIERRE GIORGIO
2016	36754	A41173	493,08	2017	50100	PANUCCI PAOLA
2016	36755	A41173	493,08	2017	50100	PALMIGIANI PAOLO
2016	36756	A41174	345,15	2017	51100	PANUCCI PAOLA
2016	36757	A41174	345,15	2017	51100	PALMIGIANI PAOLO
2016	36758	A41175	147,92	2017	52100	PANUCCI PAOLA
2016	36759	A41175	147,92	2017	52100	PALMIGIANI PAOLO
2016	36760	A41173	493,08	2017	50100	INNOCENZI LAURA
2016	36761	A41173	493,08	2017	50100	BENATI MARIA CRISTINA
2016	36762	A41174	345,15	2017	51100	INNOCENZI LAURA
2016	36763	A41174	345,15	2017	51100	BENATI MARIA CRISTINA
2016	36764	A41175	147,92	2017	52100	INNOCENZI LAURA
2016	36765	A41175	147,92	2017	52100	BENATI MARIA CRISTINA
2016	36766	A41173	493,08	2017	50100	PALOMBI GIANLUCA
2016	36767	A41173	493,08	2017	50100	BRESSI ELENA
2016	36768	A41174	345,15	2017	51100	BRESSI ELENA
2016	36769	A41175	147,92	2017	52100	BRESSI ELENA
2016	36770	A41173	493,08	2017	50100	BRIZI MAURO
2016	36771	A41174	345,15	2017	51100	BRIZI MAURO
2016	36772	A41175	147,92	2017	52100	BRIZI MAURO
2016	36773	A41173	493,08	2017	50100	CETTA MICHELE
2016	36774	A41174	345,15	2017	51100	CETTA MICHELE
2016	36775	A41173	423,80	2017	50100	RIDOLFI GABRIELE
2016	36776	A41174	296,66	2017	51100	RIDOLFI GABRIELE
2016	36777	A41175	127,14	2017	52100	RIDOLFI GABRIELE
2016	36778	A41175	147,92	2017	52100	CETTA MICHELE
2016	36779	A41174	345,15	2017	51100	PALOMBI GIANLUCA
2016	36780	A41175	147,92	2017	52100	PALOMBI GIANLUCA
2016	36781	A41173	493,08	2017	50100	D'ALESSANDRO RAFFAELLA
2016	36782	A41173	423,80	2017	50100	RIGANELLI VERONICA
2016	36783	A41173	345,15	2017	50100	D'ALESSANDRO RAFFAELLA
2016	36784	A41173	493,08	2017	50100	DEBELLIS PASQUALE
2016	36785	A41175	147,92	2017	52100	D'ALESSANDRO RAFFAELLA
2016	36786	A41174	296,66	2017	51100	RIGANELLI VERONICA
2016	36787	A41174	345,15	2017	51100	DEBELLIS PASQUALE
2016	36788	A41173	427,88	2017	50100	PASQUINI MASSIMILIANO
2016	36789	A41175	127,14	2017	52100	RIGANELLI VERONICA
2016	36790	A41175	147,92	2017	52100	DEBELLIS PASQUALE
2016	36791	A41173	493,08	2017	50100	DE DOMINICIS MARINELLA
2016	36792	A41173	423,80	2017	50100	RANUCCI RAFFAELLA
2016	36793	A41174	345,15	2017	51100	DE DOMINICIS MARINELLA
2016	36794	A41174	296,66	2017	51100	RANUCCI RAFFAELLA
2016	36795	A41175	147,92	2017	52100	DE DOMINICIS MARINELLA
2016	36796	A41174	299,51	2017	51100	PASQUINI MASSIMILIANO
2016	36797	A41175	127,14	2017	52100	RANUCCI RAFFAELLA
2016	36798	A41175	128,36	2017	52100	PASQUINI MASSIMILIANO
2016	36799	A41173	493,08	2017	50100	DE LUCA GIUSEPPINA
2016	36800	A41173	493,08	2017	50100	FRANSESINI AMERICO
2016	36801	A41174	345,15	2017	51100	DE LUCA GIUSEPPINA
2016	36802	A41173	24,44	2017	50100	AZZARI ANTONIO
2016	36803	A41174	345,15	2017	51100	FRANSESINI AMERICO
2016	36804	A41174	17,12	2017	51100	AZZARI ANTONIO
2016	36805	A41175	147,92	2017	52100	DE LUCA GIUSEPPINA
2016	36806	A41175	147,92	2017	52100	FRANSESINI AMERICO
2016	36807	A41173	493,08	2017	50100	DE IOANNON ALESSANDRO
2016	36808	A41175	7,34	2017	52100	AZZARI ANTONIO
2016	36809	A41173	423,80	2017	50100	PROIETTI ELEONORA
2016	36810	A41174	345,15	2017	51100	DE IOANNON ALESSANDRO
2016	36811	A41173	493,08	2017	50100	FOLGORI PAOLO
2016	36812	A41174	296,66	2017	51100	PROIETTI ELEONORA
2016	36813	A41175	147,92	2017	52100	DE IOANNON ALESSANDRO
2016	36814	A41175	127,14	2017	52100	PROIETTI ELEONORA
2016	36815	A41173	281,18	2017	50100	FALZETTI PAOLO
2016	36816	A41173	493,08	2017	50100	GIANNETTI GIULIA
2016	36817	A41174	196,82	2017	51100	FALZETTI PAOLO
2016	36818	A41173	423,80	2017	50100	DI MATTEO LUCA
2016	36819	A41175	84,35	2017	52100	FALZETTI PAOLO
2016	36820	A41174	345,15	2017	51100	GIANNETTI GIULIA

Anno Impegno	Numero Impegno	Capitolo	Importo	Esigibilità	Class. Capitolo	Creditore
2016	36821	A41173	493,08	2017	50100	MANTRONE MARCO
2016	36822	A41174	296,66	2017	51100	DI MATTEO LUCA
2016	36823	A41173	493,08	2017	50100	AFRICANO FONSECA JESUS FRANCISCO
2016	36824	A41175	127,14	2017	52100	DI MATTEO LUCA
2016	36825	A41175	147,92	2017	52100	GIANNETTI GIULIA
2016	36826	A41174	345,15	2017	51100	AFRICANO FONSECA JESUS FRANCISCO
2016	36827	A41173	423,80	2017	50100	SERANI ANGELO ANTONIO
2016	36828	A41174	296,66	2017	51100	SERANI ANGELO ANTONIO
2016	36829	A41174	345,15	2017	51100	FOLGORI PAOLO
2016	36830	A41175	127,14	2017	52100	SERANI ANGELO ANTONIO
2016	36831	A41175	147,92	2017	52100	AFRICANO FONSECA JESUS FRANCISCO
2016	36832	A41175	147,92	2017	52100	FOLGORI PAOLO
2016	36833	A41173	493,08	2017	50100	PAUK VIRA
2016	36834	A41173	493,08	2017	50100	GIGANTI BARBARA
2016	36835	A41173	493,08	2017	50100	COLOGGI STEFANO
2016	36836	A41173	493,08	2017	50100	SARACENO CLAUDIA
2016	36837	A41174	345,15	2017	51100	GIGANTI BARBARA
2016	36838	A41174	345,15	2017	51100	COLOGGI STEFANO
2016	36839	A41174	345,15	2017	51100	SARACENO CLAUDIA
2016	36840	A41175	147,92	2017	52100	COLOGGI STEFANO
2016	36841	A41175	147,92	2017	52100	GIGANTI BARBARA
2016	36842	A41175	147,92	2017	52100	SARACENO CLAUDIA
2016	36843	A41174	345,15	2017	51100	PAUK VIRA
2016	36844	A41173	493,08	2017	50100	INSABATO ADRIANO
2016	36846	A41173	273,02	2017	50100	CASCIOTTI FABIO
2016	36847	A41175	147,92	2017	52100	PAUK VIRA
2016	36848	A41174	345,15	2017	51100	INSABATO ADRIANO
2016	36850	A41174	191,12	2017	51100	CASCIOTTI FABIO
2016	36851	A41175	147,92	2017	52100	INSABATO ADRIANO
2016	36853	A41173	493,08	2017	50100	FRATTARI LAURA
2016	36854	A41173	423,80	2017	50100	ANCESCHI TATIANA
2016	36855	A41173	493,08	2017	50100	GENNARI FRANCESCA
2016	36856	A41174	345,15	2017	51100	FRATTARI LAURA
2016	36857	A41174	296,66	2017	51100	ANCESCHI TATIANA
2016	36858	A41174	345,15	2017	51100	GENNARI FRANCESCA
2016	36859	A41175	147,92	2017	52100	FRATTARI LAURA
2016	36860	A41175	127,14	2017	52100	ANCESCHI TATIANA
2016	36861	A41175	81,91	2017	52100	CASCIOTTI FABIO
2016	36862	A41175	147,92	2017	52100	GENNARI FRANCESCA
2016	36863	A41173	493,08	2017	50100	CARRIERI VINCENZI
2016	36864	A41173	493,08	2017	50100	CILIBERTI ANTONIO
2016	36865	A41174	345,15	2017	51100	MANTRONE MARCO
2016	36866	A41173	493,08	2017	50100	CIAVARDINI GIOVANNI
2016	36867	A41173	493,08	2017	50100	MINUCCI SABRINA
2016	36868	A41174	345,15	2017	51100	CILIBERTI ANTONIO
2016	36869	A41174	345,15	2017	51100	CARRIERI VINCENZI
2016	36870	A41174	345,15	2017	51100	MINUCCI SABRINA
2016	36871	A41175	147,92	2017	52100	CILIBERTI ANTONIO
2016	36872	A41175	147,92	2017	52100	CARRIERI VINCENZI
2016	36873	A41174	345,15	2017	51100	CIAVARDINI GIOVANNI
2016	36874	A41175	147,92	2017	52100	MINUCCI SABRINA
2016	36875	A41175	147,92	2017	52100	MANTRONE MARCO
2016	36876	A41173	493,08	2017	50100	ARMEANU VASILE VALENTIN
2016	36877	A41173	493,08	2017	50100	PIZZO PAOLO
2016	36878	A41175	147,92	2017	52100	CIAVARDINI GIOVANNI
2016	36879	A41174	345,15	2017	51100	ARMEANU VASILE VALENTIN
2016	36880	A41173	493,08	2017	50100	ARGENTINO PATRIZIA
2016	36881	A41174	345,15	2017	51100	PIZZO PAOLO
2016	36882	A41175	147,92	2017	52100	ARMEANU VASILE VALENTIN
2016	36883	A41173	493,08	2017	50100	SBORZACCHI EMANUELA
2016	36884	A41175	147,92	2017	52100	PIZZO PAOLO
2016	36885	A41174	345,15	2017	51100	ARGENTINO PATRIZIA
2016	36886	A41174	345,15	2017	51100	SBORZACCHI EMANUELA
2016	36887	A41175	147,92	2017	52100	ARGENTINO PATRIZIA
2016	36888	A41175	147,92	2017	52100	SBORZACCHI EMANUELA
2016	36892	A41143	22.100,00	2017	50100	SAIP FORMAZIONE SRL
2016	36893	A41144	15.470,00	2017	51100	SAIP FORMAZIONE SRL
2016	36894	A41145	6.630,00	2017	52100	SAIP FORMAZIONE SRL
2016	36895	A41143	36.416,00	2017	50100	ESSECI SRL
2016	36896	A41144	25.491,20	2017	51100	ESSECI SRL

Anno Impegno	Numero Impegno	Capitolo	Importo	Esigibilità	Class. Capitolo	Creditore
2016	36897	A41145	10.924,80	2017	52100	ESSECI SRL
2016	36898	A41143	15.600,00	2017	50100	ERFAP - ENTE REG.LE FORMAZ. ADDESTRAMENTO PROF.LE
2016	36899	A41144	10.920,00	2017	51100	ERFAP - ENTE REG.LE FORMAZ. ADDESTRAMENTO PROF.LE
2016	36900	A41145	4.680,00	2017	52100	ERFAP - ENTE REG.LE FORMAZ. ADDESTRAMENTO PROF.LE
2016	36901	A41143	15.000,00	2017	50100	ERFAP - ENTE REG.LE FORMAZ. ADDESTRAMENTO PROF.LE
2016	36902	A41144	10.500,00	2017	51100	ERFAP - ENTE REG.LE FORMAZ. ADDESTRAMENTO PROF.LE
2016	36903	A41145	4.500,00	2017	52100	ERFAP - ENTE REG.LE FORMAZ. ADDESTRAMENTO PROF.LE
2016	36904	A41143	8.800,00	2017	50100	E.N.E.F. "G. CENA"
2016	36905	A41144	6.160,00	2017	51100	E.N.E.F. "G. CENA"
2016	36906	A41145	2.640,00	2017	52100	E.N.E.F. "G. CENA"
2016	36907	A41143	12.900,00	2017	50100	FB FORMAZIONE E PROGETTAZIONE
2016	36908	A41144	9.030,00	2017	51100	FB FORMAZIONE E PROGETTAZIONE
2016	36909	A41145	3.870,00	2017	52100	FB FORMAZIONE E PROGETTAZIONE
2016	36910	A41143	8.800,00	2017	50100	ASSOCIAZIONE "PER FORMARE"
2016	36911	A41144	6.160,00	2017	51100	ASSOCIAZIONE "PER FORMARE"
2016	36912	A41145	2.640,00	2017	52100	ASSOCIAZIONE "PER FORMARE"
2016	36913	A41143	20.916,00	2017	50100	IN.SI. SPA
2016	36914	A41144	14.641,20	2017	51100	IN.SI. SPA
2016	36915	A41145	6.274,80	2017	52100	IN.SI. SPA
2016	36916	A41143	17.200,00	2017	50100	PROMOIMPRESA-SOC.CONSORTILE A.R.L.
2016	36917	A41144	12.040,00	2017	51100	PROMOIMPRESA-SOC.CONSORTILE A.R.L.
2016	36918	A41145	5.160,00	2017	52100	PROMOIMPRESA-SOC.CONSORTILE A.R.L.
2016	36919	A41143	5.600,00	2017	50100	ENAIIP IMPRESA SOCIALE
2016	36920	A41144	3.920,00	2017	51100	ENAIIP IMPRESA SOCIALE
2016	36921	A41145	1.680,00	2017	52100	ENAIIP IMPRESA SOCIALE
2016	36922	A41143	17.438,00	2017	50100	ENAIIP IMPRESA SOCIALE
2016	36923	A41144	12.206,60	2017	51100	ENAIIP IMPRESA SOCIALE
2016	36924	A41145	5.231,40	2017	52100	ENAIIP IMPRESA SOCIALE
2016	36925	A41143	2.800,00	2017	50100	CENTRO EUROPEO DI STUDI MANAGERIALI
2016	36926	A41144	1.960,00	2017	51100	CENTRO EUROPEO DI STUDI MANAGERIALI
2016	36927	A41145	840,00	2017	52100	CENTRO EUROPEO DI STUDI MANAGERIALI
2016	36928	A41143	925.000,00	2017	50100	CREDITORI DIVERSI
2016	36929	A41144	647.500,00	2017	51100	CREDITORI DIVERSI
2016	36930	A41145	277.500,00	2017	52100	CREDITORI DIVERSI
2016	36931	A41173	350.000,00	2017	50100	CREDITORI DIVERSI
2016	36932	A41174	245.000,00	2017	51100	CREDITORI DIVERSI
2016	36933	A41175	105.000,00	2017	52100	CREDITORI DIVERSI
2016	36934	A41143	2.950.000,00	2017	50100	CREDITORI DIVERSI
2016	36935	A41144	2.065.000,00	2017	51100	CREDITORI DIVERSI
2016	36936	A41145	885.000,00	2017	52100	CREDITORI DIVERSI
2016	36943	E47105	468,36	2017	33001	LOMBARDINI SRL
2016	36946	E47105	292,40	2017	33001	POSTEL S.P.A.
2016	36947	E47105	228,43	2017	33001	POSTEL S.P.A.
2016	36949	E47105	1.273,45	2017	33001	S.A.C.C.I.R. S.P.A.
2016	36950	E47105	1.273,45	2017	33001	S.A.C.C.I.R. S.P.A.
2016	36951	E47105	2.292,21	2017	33001	S.A.C.C.I.R. S.P.A.
2016	36952	E47105	127,35	2017	33001	S.A.C.C.I.R. S.P.A.
2016	36953	E47105	127,35	2017	33001	S.A.C.C.I.R. S.P.A.
2016	36962	E47105	1.370,34	2017	33001	UNICREDIT BUSINESS PARTNER S.C.P.A.
2016	36966	E46545	231.322,34	2017	20000	LAZIOCREA S.P.A.
2016	36967	E46545	868.764,84	2017	20000	LAZIOCREA S.P.A.
2016	36989	S23101	1.965,30	2017	33001	INFOCAMERE S.CONSORTILE P.A.
2016	36994	E46143	1.000.125,00	2017	33002	AGOSTA COMUNE
2016	36995	E46143	618.490,00	2017	33002	RIETI COMUNE
2016	36996	E46143	508.486,03	2017	33002	FUMONE COMUNE
2016	36997	E46143	234.315,00	2017	33002	SETTEFRATI COMUNE
2016	36998	E46143	845.820,00	2017	33002	FILETTINO COMUNE
2016	37002	C12154	37.180,77	2017	33002	LAZIOCREA S.P.A.
2016	37009	S23101	153.494,00	2017	33001	BRAVOSOLUTION ITALIA S.P.A.
2016	37010	E47105	1.342,77	2017	33001	SACRIPANTI
2016	37011	E47105	1.032,90	2017	33001	ANGELICI ERALDO
2016	37012	E47105	248,72	2017	33001	MAORI SRL
2016	37013	E47105	457,04	2017	33001	SARTORI CAR SERVICE DI SARTORI MATTEO
2016	37014	E47105	628,31	2017	33001	SACRIPANTI
2016	37015	E47105	90,50	2017	33001	AUTOGRILL S.P.A.
2016	37016	E47105	700,77	2017	33001	RECORDATI INDUSTRIA CHIMICA E FARMACEUTICA SPA
2016	37019	E47105	511,12	2017	33001	RICAMBI E RETTIFICHE LAZIALI SRL
2016	37021	E47105	1.143,46	2017	33001	EVAM SRL
2016	37022	E47113	0,07	2017	33001	ASS. PROT. CIV. "SAXULA"
2016	37024	E47108	487,11	2017	33001	A.T.E.R.

Anno Impegno	Numero Impegno	Capitolo	Importo	Esigibilità	Class. Capitolo	Creditore
2016	37026	E47105	134,10	2017	33001	FONDO EST
2016	37028	E47105	1.789,58	2017	33001	ALFA METALLI S.R.L.
2016	37029	E47105	428,82	2017	33001	ARREDAMENTI MAZZOLA GROUP S.R.L.
2016	37036	E47105	125,89	2017	33001	HOTEL CORTE DEGLI ESTENSI S.R.L.
2016	37037	E47105	847,91	2017	33001	INGEGNERIA BIOMEDICA SANTA LUCIA SPA
2016	37042	E47105	276,09	2017	33001	QUA' LA ZAMPA DI PIERGIOVANNI STEFANIA
2016	37046	E47108	292,04	2017	33001	COMUNE DI CHIUSANO SAN DOMENICO
2016	37047	E47113	593,04	2017	33001	COMUNITA' EBRAICA DI ROMA
2016	37048	E47110	414,44	2017	33001	ISTITUTO POLIGRAFICO E ZECCA DELLO STATO
2016	37049	E47110	511,18	2017	33001	AGENZIA DEL DEMANIO
2016	37050	E47110	2.470,09	2017	33001	ENEA -ENTE PER LE NUOVE TECNOLOG. ENERGIA AMBIENTE
2016	37052	E47915	0,08	2017	10000	MINISTERO DELLA DIFESA - DIR.GENERALE PERS. CIVILE
2016	37053	E47917	126,00	2017	10000	TELECOM ITALIA S.P.A.
2016	37058	E47105	2.355,46	2017	33001	AUTOGRILL S.P.A.
2016	37061	E47108	306,59	2017	33001	PALESTRINA COMUNE
2016	37069	C11911	1.000.000,00	2017	10000	BIC LAZIO S.P.A.
2016	37070	B21907	451.138,94	2017	10000	CONSORZIO A.S.I. PROVINCIA FROSINONE
2016	37073	A42200	25.185,68	2017	50200	RINALDI MARCO
2016	37074	A42201	17.629,98	2017	51200	RINALDI MARCO
2016	37075	A42202	7.555,70	2017	52200	RINALDI MARCO
2016	37078	E47401	514.001,00	2017	10000	CREDITORI DIVERSI
2016	37079	E47507	895.601,00	2017	10000	CREDITORI DIVERSI
2016	37081	E46532	3.000.000,00	2017	20000	CREDITORI DIVERSI
2016	37082	E46137	22.199,20	2017	33002	CREDITORI DIVERSI
2016	37083	E46138	79.553,98	2017	33002	CREDITORI DIVERSI
2016	37084	E46141	100.000,00	2017	33002	CREDITORI DIVERSI
2016	37085	E46142	74.246,82	2017	33002	CREDITORI DIVERSI
2016	37222	E62128	3.928.899,69	2017	33002	CREDITORI DIVERSI
2016	37223	E62129	3.458.421,62	2017	33002	CREDITORI DIVERSI
2016	37224	G24567	50.000,00	2017	20000	POLO MUSEALE DEL LAZIO - MINISTERO BENI E ATTIVITA CULTURALI E TUR
2016	37226	E62128	29.750,00	2017	33002	FRASCATI COMUNE
2016	37227	E62128	188.178,57	2017	33002	GAETA COMUNE
2016	37228	E62128	226.969,61	2017	33002	POMEZIA COMUNE
2016	37229	E62129	424.267,41	2017	33002	A.T.E.R. DEL COMUNE DI ROMA
2016	37230	E62129	1.441.000,00	2017	33002	A.T.E.R. DELLA PROVINCIA DI ROMA
2016	37231	E62129	378.000,00	2017	33002	A.T.E.R. DELLA PROVINCIA DI RIETI
2016	37232	E62129	180.000,00	2017	33002	A.T.E.R. DELLA PROVINCIA DI FROSINONE
2016	37233	E62129	45.000,00	2017	33002	A.T.E.R. DELLA PROVINCIA DI VITERBO
2016	37234	E62128	299.400,00	2017	33002	ALBANO LAZIALE COMUNE
2016	37235	C21910	1.500.000,00	2017	10000	LAZIO INNOVA S.P.A.
2016	37401	E61105	7.204.942,40	2017	33001	ROMA CAPITALE
2016	37471	A34254	187.500,00	2017	31600	CREDITORI DIVERSI
2016	37472	A34255	11.906,25	2017	31600	REGIONE LAZIO ORDINARIO
2016	37476	A34256	71.531,25	2017	31600	LAZIO INNOVA S.P.A.
2016	37477	A34257	41.250,00	2017	31600	REGIONE LAZIO ORDINARIO
2016	37480	A34257	5.695,93	2017	31600	CREDITORI DIVERSI
2016	37481	D11902	820.000,00	2017	10100	CITTA' METROPOLITANA DI ROMA CAPITALE
2016	37482	D11902	245.000,00	2017	10100	RIETI AMMINISTRAZIONE PROVINCIALE
2016	37483	D11902	370.000,00	2017	10100	FROSINONE AMMINISTRAZIONE PROVINCIALE
2016	37484	D11902	330.000,00	2017	10100	VITERBO AMMINISTRAZIONE PROVINCIALE
2016	37485	D11902	235.000,00	2017	10100	LATINA AMMINISTRAZIONE PROVINCIALE
2016	37953	E41913	10.000,00	2017	10000	CREDITORI DIVERSI
2016	37954	E41913	10.000,00	2017	10000	ALPHA CONSULT SRL
2016	37991	B32522	544.864,20	2017	20000	LAZIOCREA S.P.A.
2016	38018	F21119	79.200,00	2017	33001	CENTRO ELIS
2016	38019	F21119	79.200,00	2017	33001	CENTRO ELIS
2016	38020	F21119	79.200,00	2017	33001	CIOFS
2016	38021	F21119	79.200,00	2017	33001	CIOFS
2016	38022	F21119	99.000,00	2017	33001	CIOFS
2016	38023	F21119	99.000,00	2017	33001	CIOFS
2016	38024	F21119	79.200,00	2017	33001	CIOFS
2016	38025	F21119	99.000,00	2017	33001	CIOFS
2016	38026	F21119	99.000,00	2017	33001	CIOFS
2016	38027	F21119	95.040,00	2017	33001	CIOFS
2016	38028	F21119	95.040,00	2017	33001	CNOS FAP
2016	38029	F21119	95.040,00	2017	33001	CNOS FAP
2016	38030	F21119	95.040,00	2017	33001	CNOS FAP
2016	38031	F21119	95.040,00	2017	33001	CNOS FAP
2016	38032	F21119	86.400,00	2017	33001	CNOS FAP
2016	38033	F21119	86.400,00	2017	33001	CNOS FAP



Anno Impegno	Numero Impegno	Capitolo	Importo	Esigibilità	Class. Capitolo	Creditore
2016	38034	F21119	99.000,00	2017	33001	ASSOCIAZIONE CAPODARCO ROMA FORMAZIONE ONLUS
2016	38035	F21119	99.000,00	2017	33001	ASSOCIAZIONE CAPODARCO ROMA FORMAZIONE ONLUS
2016	38036	F21119	118.800,00	2017	33001	E.N.D.O.-F.A.P. (DON ORIONE)
2016	38037	F21119	118.800,00	2017	33001	E.N.D.O.-F.A.P. (DON ORIONE)
2016	38038	F21119	118.800,00	2017	33001	ENGIM CFP SAN PAOLO
2016	38039	F21119	99.000,00	2017	33001	FONDAZ.S.GIROLAMO EMILIANI CHIERICI REG.SOMASCHI
2016	38040	F21119	99.000,00	2017	33001	FONDAZ.S.GIROLAMO EMILIANI CHIERICI REG.SOMASCHI
2016	38041	F21119	95.040,00	2017	33001	FORMALBA SRL
2016	38042	F21119	95.040,00	2017	33001	FORMALBA SRL
2016	38043	F21119	95.040,00	2017	33001	FORMALBA SRL
2016	38044	F21119	95.040,00	2017	33001	FORMALBA SRL
2016	38045	F21119	95.040,00	2017	33001	FORMALBA SRL
2016	38046	F21119	95.040,00	2017	33001	FORMALBA SRL
2016	38047	F21119	99.000,00	2017	33001	TIVOLI FORMA SRL
2016	38048	F21119	99.000,00	2017	33001	TIVOLI FORMA SRL
2016	38049	F21119	87.120,00	2017	33001	LATINA FORMAZIONE E LAVORO SPA
2016	38050	F21119	87.120,00	2017	33001	LATINA FORMAZIONE E LAVORO SPA
2016	38051	F21119	83.160,00	2017	33001	LATINA FORMAZIONE E LAVORO SPA
2016	38052	F21120	99.000,00	2017	33001	ANZIO COMUNE
2016	38053	F21120	99.000,00	2017	33001	MONTEROTONDO COMUNE
2016	38054	F21120	101.376,00	2017	33001	CITTA' METROPOLITANA DI ROMA CAPITALE
2016	38055	F21120	95.040,00	2017	33001	CITTA' METROPOLITANA DI ROMA CAPITALE
2016	38056	F21120	76.032,00	2017	33001	CITTA' METROPOLITANA DI ROMA CAPITALE
2016	38057	F21120	105.600,00	2017	33001	CITTA' METROPOLITANA DI ROMA CAPITALE
2016	38058	F21120	99.000,00	2017	33001	AGENZIA PROVINCIALE FROSINONE FORMAZIONE
2016	38059	F21120	99.000,00	2017	33001	AGENZIA PROVINCIALE FROSINONE FORMAZIONE
2016	38060	F21120	99.000,00	2017	33001	AGENZIA PROVINCIALE FROSINONE FORMAZIONE
2016	38061	F21120	99.000,00	2017	33001	AGENZIA PROVINCIALE FROSINONE FORMAZIONE
2016	38062	F21120	99.000,00	2017	33001	AGENZIA PROVINCIALE FROSINONE FORMAZIONE
2016	38063	F21120	99.000,00	2017	33001	ISTITUZIONE FORMATIVA DI RIETI-SERV. PUBBL.I.F.R.
2016	38064	F21120	99.000,00	2017	33001	ISTITUZIONE FORMATIVA DI RIETI-SERV. PUBBL.I.F.R.
2016	38065	F21120	99.000,00	2017	33001	ISTITUZIONE FORMATIVA DI RIETI-SERV. PUBBL.I.F.R.
2016	38066	F21120	99.000,00	2017	33001	VITERBO AMMINISTRAZIONE PROVINCIALE
2016	38067	F21120	99.000,00	2017	33001	ROMA CAPITALE
2016	38068	F21120	99.000,00	2017	33001	ROMA CAPITALE
2016	38069	F21120	99.000,00	2017	33001	ROMA CAPITALE
2016	38070	F21120	99.000,00	2017	33001	ROMA CAPITALE
2016	38071	F21120	99.000,00	2017	33001	ROMA CAPITALE
2016	38072	F21120	105.600,00	2017	33001	ROMA CAPITALE
2016	38073	F21119	1.781.960,00	2017	33001	CREDITORI DIVERSI
2016	38074	F21120	26.984,00	2017	33001	CREDITORI DIVERSI
2016	38076	H41165	0,23	2017	33500	CENTRO S.ALESSIO MARGHERITA DI SAVOIA PER CIECHI
2016	38077	G24105	2.536.800,00	2017	33002	LAZIOCREA S.P.A.
2016	38084	H41900	200.000,00	2017	15000	CREDITORI DIVERSI
2016	38085	F32105	18.000,00	2017	33002	INGENIUM CONSULENZA E FORMAZIONE SRL
2016	38086	F32105	10.600,00	2017	33002	CENTRO STUDI PLANET SCHOOL
2016	38087	F32105	8.000,00	2017	33002	SSML SCUOLA SUPERIORE PER MEDIATORI LINGUISTICI
2016	38088	F32105	12.000,00	2017	33002	SANA S.R.L.
2016	38089	F32105	7.600,00	2017	33002	SOLCO S.R.L.
2016	38090	F32105	11.400,00	2017	33002	PHIDIA SRL
2016	38091	F32105	6.800,00	2017	33002	CREAZIONI MODA DI MAIANI MARIA
2016	38092	F32105	6.000,00	2017	33002	GESTIONE & MANAGEMENT
2016	38093	F32105	12.000,00	2017	33002	ISTITUTO SUPERIORE DI MANAGEMENT E CONSULTING
2016	38094	F32105	42.000,00	2017	33002	EUROLINK SRL
2016	38095	F32105	58.200,00	2017	33002	CULTURADIMPRESA SRL
2016	38096	F32105	36.000,00	2017	33002	CULTURADIMPRESA SRL
2016	38097	F32105	47.400,00	2017	33002	CULTURADIMPRESA SRL
2016	38098	F32105	9.000,00	2017	33002	GM FORMAZIONE S.R.L.
2016	38099	F32105	27.000,00	2017	33002	GM FORMAZIONE S.R.L.
2016	38100	F32105	41.400,00	2017	33002	POLISTUDIO S.R.L.
2016	38101	F32105	48.000,00	2017	33002	POLISTUDIO S.R.L.
2016	38102	F32105	53.400,00	2017	33002	POLISTUDIO S.R.L.
2016	38103	F32105	40.800,00	2017	33002	POLISTUDIO S.R.L.
2016	38104	F32105	22.400,00	2017	33002	CESPIM SRL
2016	38105	F32105	29.500,00	2017	33002	FB FORMAZIONE E PROGETTAZIONE
2016	38106	F32105	4.000,00	2017	33002	ISTITUTO SOFIA P.S.C. A R.L.
2016	38107	F32105	60.000,00	2017	33002	EDUCAZIONE TECNOLOGICA SRL
2016	38108	F32105	14.000,00	2017	33002	EDUCAZIONE TECNOLOGICA SRL
2016	38109	F32105	59.500,00	2017	33002	EDUCAZIONE TECNOLOGICA SRL
2016	38110	F32105	18.000,00	2017	33002	COM 2 S.R.L.

Anno Impegno	Numero Impegno	Capitolo	Importo	Esigibilità	Class. Capitolo	Creditore
2016	38111	F32105	6.000,00	2017	33002	COM 2 S.R.L.
2016	38112	F32105	12.000,00	2017	33002	COM 2 S.R.L.
2016	38113	F32105	5.500,00	2017	33002	COM 2 S.R.L.
2016	38114	F32105	6.000,00	2017	33002	CENTRO CONSORZI
2016	38115	F32113	10.079,24	2017	33002	UNIVERSITA' DEGLI STUDI ROMA TRE
2016	38116	F32113	4.639,62	2017	33002	UNIVERSITA' DEGLI STUDI ROMA TRE
2016	38117	F32113	3.000,00	2017	33002	UNIVERSITA' DEGLI STUDI ROMA TRE
2016	38118	F32113	6.000,00	2017	33002	UNIVERSITA DEGLI STUDI DI CASSINO
2016	38119	F32113	6.000,00	2017	33002	UNIVERSITA DEGLI STUDI DI CASSINO
2016	38120	F32113	2.939,62	2017	33002	UNIVERSITA' DEGLI STUDI ROMA TRE
2016	38121	F32113	4.041,00	2017	33002	UNIVERSITA' DEGLI STUDI ROMA TRE
2016	38122	F32110	6.000,00	2017	33002	C.S. EUROPA CULTURA E SVILUPPO
2016	38123	F32110	16.000,00	2017	33002	ESEF-CPT ORG. PARIT. FORM. SIC. EDIL. FR E PROV.
2016	38124	F32110	18.000,00	2017	33002	ASSOCIAZIONE "CARPE DIEM"
2016	38125	F32110	5.082,00	2017	33002	UNIFORM GROUP
2016	38126	F32110	24.000,00	2017	33002	ASSOCIAZIONE ARIANNA ONLUS
2016	38127	F32105	4.500,00	2017	33002	COM 2 S.R.L.
2016	38128	F32105	1.500,00	2017	33002	COM 2 S.R.L.
2016	38129	F32105	3.000,00	2017	33002	COM 2 S.R.L.
2016	38130	F32105	1.500,00	2017	33002	COM 2 S.R.L.
2016	38131	F32105	1.500,00	2017	33002	CENTRO CONSORZI
2016	38132	G24101	582.830,00	2017	33002	LATINA COMUNE
2016	38133	G31908	380.000,00	2017	10000	CREDITORI DIVERSI
2016	38134	R47902	40.000,00	2017	10000	A.N.C.I. LAZIO
2016	38136	G24101	329.335,00	2017	33002	CECCANO COMUNE
2016	38141	S24506	3.428,08	2017	20000	CREDITORI DIVERSI
2016	38190	G14501	7.450,80	2017	20000	ACCADEMIA NAZIONALE DI SAN LUCA
2016	38191	G14501	1.688,48	2017	20000	ACCADEMIA NAZIONALE DELLE SCIENZE DETTA DEI XL
2016	38192	G14501	7.736,32	2017	20000	ASS. NAZ. PER INTERESSI DEL MEZZOGIORNO D'ITALIA
2016	38193	G14501	897,92	2017	20000	FONDAZIONE CAMPUS INTERNAZIONALE DI MUSICA
2016	38194	G14501	660,32	2017	20000	CENTRO INTERNAZIONALE DI STUDI CATERINIANI
2016	38195	G14501	7.930,27	2017	20000	CENTRO STUDI AMERICANI
2016	38196	G14501	1.815,36	2017	20000	COMUNITA' EBRAICA DI ROMA
2016	38197	G14501	688,00	2017	20000	FONDAZIONE ADRIANO OLIVETTI
2016	38198	G14501	926,39	2017	20000	FONDAZIONE CARLO LEVI
2016	38199	G14501	7.392,61	2017	20000	FONDAZIONE GIACOMO BRODOLINI
2016	38200	G14501	360,00	2017	20000	FONDAZIONE GIOVANNI PIERLUIGI DA PALESTRINA
2016	38201	G14501	4.183,14	2017	20000	FONDAZIONE ISABELLA SCELSI
2016	38202	G14501	7.930,28	2017	20000	FONDAZIONE ISTITUTO GRAMSCI
2016	38203	G14501	7.930,28	2017	20000	FONDAZIONE LELIO E LISLI BASSO -ISSOCO
2016	38204	G14501	3.914,74	2017	20000	FONDAZIONE LUIGI EINAUDI
2016	38205	G14501	7.930,27	2017	20000	FONDAZIONE ROFFREDO CAETANI
2016	38206	G14501	7.930,27	2017	20000	FONDAZIONE UGO SPIRITO E RENZO DE FELICE
2016	38207	G14501	6.146,98	2017	20000	ISTITUTO AFFARI INTERNAZIONALI
2016	38208	G14501	368,00	2017	20000	ISTITUTO DI BIBLIOGRAFIA MUSICALE (IBIMUS)
2016	38209	G14501	3.200,00	2017	20000	ISTITUTO ITALIANO DI NUMISMATICA
2016	38210	G14501	613,42	2017	20000	ISTITUTO ITALIANO PER LA STORIA ANTICA
2016	38211	G14501	7.930,28	2017	20000	ISTITUTO LUIGI STURZO
2016	38212	G14501	7.930,28	2017	20000	ISTITUTO NAZIONALE DI STUDI ROMANI
2016	38213	G14501	402,80	2017	20000	ISTIT. DI RICERCHE INTERNAZIONALI ARCHIVIO DISARMO
2016	38214	G14501	578,04	2017	20000	IST.ROM.STORIA ITALIA DAL FASCISMO ALLA RESISTENZA
2016	38215	G14501	7.930,27	2017	20000	ISTITUTO DI STORIA E DI ARTE DEL LAZIO MERIDIONALE
2016	38216	G14501	4.919,04	2017	20000	IST.TO PER LA STORIA DEL RISORGIMENTO ITALIANO
2016	38217	G14501	4.249,06	2017	20000	IST.TO STORICO ITALIANO PER IL MEDIO EVO
2016	38218	G14501	2.400,00	2017	20000	IST. DI STUDI PIRANDELLIANI E SUL TEATRO CONTEMP.
2016	38219	G14501	3.907,90	2017	20000	MUSEO STORICO DELLA LIBERAZIONE DI ROMA
2016	38220	G14501	7.930,27	2017	20000	SOCIETA' GEOGRAFICA ITALIANA
2016	38221	G14501	2.404,86	2017	20000	SOCIETA TARQUINIENSE DI ARTE E STORIA
2016	38222	G14501	3.523,35	2017	20000	UNIONE DELLE COMUNITA EBRAICHE ITALIANE
2016	38229	S11415	4.000.000,00	2017	13000	NON ATTRIBUITO
2016	38232	E74505	25.000,00	2017	20000	MONTEROTONDO COMUNE
2016	38234	E74505	12.500,00	2017	20000	FONDI COMUNE
2016	38236	E74505	12.500,00	2017	20000	CEPRANO COMUNE
2016	38237	E74505	12.500,00	2017	20000	CASTELNUOVO DI PORTO COMUNE
2016	38257	E42137	1.281.000,00	2017	33002	CREDITORI DIVERSI
2016	38258	E42137	28.000,00	2017	33002	CREDITORI DIVERSI
2016	38259	E42137	600,00	2017	33002	A.N.A.C.
2016	38260	E42137	8.000,00	2017	33002	CREDITORI DIVERSI
2016	38261	E42137	50.000,00	2017	33002	CREDITORI DIVERSI
2016	38262	E42137	31.400,00	2017	33002	CREDITORI DIVERSI

Anno Impegno	Numero Impegno	Capitolo	Importo	Esigibilità	Class. Capitolo	Creditore
2016	38263	E42137	80.000,00	2017	33002	CREDITORI DIVERSI
2016	38264	E42137	21.000,00	2017	33002	CREDITORI DIVERSI
2016	38334	H41132	100.000,00	2017	33500	CREDITORI DIVERSI
2016	38335	H41132	100.000,00	2017	33500	CREDITORI DIVERSI
2016	38336	H41132	100.000,00	2017	33500	CREDITORI DIVERSI
2016	38337	H41132	100.000,00	2017	33500	CREDITORI DIVERSI
2016	38338	H41132	100.000,00	2017	33500	CREDITORI DIVERSI
2016	38339	H41132	100.000,00	2017	33500	CREDITORI DIVERSI
2016	38340	H41132	100.000,00	2017	33500	CREDITORI DIVERSI
2016	38341	H41132	100.370,34	2017	33500	CREDITORI DIVERSI
2016	38379	E34121	400.000,00	2017	33002	FROSINONE COMUNE
2016	38380	E34121	2.100.000,00	2017	33002	ROMA CAPITALE
2016	38381	E34121	400.000,00	2017	33002	ARPA LAZIO
2016	38382	E34121	7.600.000,00	2017	33002	LAZIO INNOVA S.P.A.
2016	38394	A38134	26.125,23	2017	31200	POSTA FIBRENO COMUNE
2016	38395	A38135	25.142,92	2017	31200	POSTA FIBRENO COMUNE
2016	38396	A38136	982,31	2017	20200	POSTA FIBRENO COMUNE
2016	38397	B43908	9.800,00	2017	10000	MEDIAMIX S.R.L.
2016	38398	B43908	4.000,00	2017	10000	SAGEP EDITORI SRL
2016	38400	G11116	115.000,00	2017	33001	CONSERVATORIO DI MUSICA DI S. CECILIA
2016	38401	A38177	433,01	2017	31200	DE PASCA PASQUALE
2016	38402	A38177	259,80	2017	31200	ZULLI ALESSANDRO
2016	38403	A38177	1.039,21	2017	31200	DAMIZIA MATTEO
2016	38404	A38178	250,02	2017	31200	ZULLI ALESSANDRO
2016	38405	A38178	416,70	2017	31200	DE PASCA PASQUALE
2016	38406	A38178	1.000,08	2017	31200	DAMIZIA MATTEO
2016	38407	A38179	16,30	2017	20200	DE PASCA PASQUALE
2016	38408	A38179	39,13	2017	20200	DAMIZIA MATTEO
2016	38409	A38179	9,78	2017	20200	ZULLI ALESSANDRO
2016	38496	G24104	2.500.000,00	2017	33002	LAZIOCREA S.P.A.
2016	38497	E62120	510.301,14	2017	33002	PONTRINIO SOC. COOP. EDIL A RL
2016	38498	E62120	253.218,29	2017	33002	SPERANDIO-SOCIETA COOPERATIVA A R.L.
2016	38519	E62519	347.346,80	2017	20000	CREDITORI DIVERSI
2016	38520	E46506	138.553,18	2017	20000	MS COSTRUZIONI S.R.L.
2016	38521	E46506	1.580,79	2017	20000	CREDITORI DIVERSI
2016	38522	E46506	395,20	2017	20000	CREDITORI DIVERSI
2016	38523	T19427	30,00	2017	10000	AUTORITA NAZIONALE ANTICORRUZIONE
2016	38524	E46506	35.480,78	2017	20000	I.CO.GEF. SRL
2016	38525	E46506	387,58	2017	20000	CREDITORI DIVERSI
2016	38526	E46506	96,89	2017	20000	CREDITORI DIVERSI
2016	38527	E46506	81.921,33	2017	20000	GEOTEVERE SRL
2016	38528	E46506	874,48	2017	20000	CREDITORI DIVERSI
2016	38529	E46506	218,62	2017	20000	CREDITORI DIVERSI
2016	38530	T19427	30,00	2017	10000	AUTORITA NAZIONALE ANTICORRUZIONE
2016	38531	E61406	27.000,00	2017	10000	COOP. ED. LA FIORITA S.R.L.
2016	38532	E61406	37.125,00	2017	10000	PORTA ROMANA SOC COOP EDIL ARL
2016	38533	E61406	23.625,00	2017	10000	BLERANA EDILE S.P.A.
2016	38534	E61406	32.062,50	2017	10000	EDILGAMMA S.R.L.
2016	38535	E61406	23.625,00	2017	10000	SALARIA COSTRUZIONI 79 SRL
2016	38536	E61406	23.625,00	2017	10000	F.LLI FABRIZI E SIGISMONDI EDILIZIA S.R.L.
2016	38537	E61406	23.625,00	2017	10000	GRUPPO ZEPPIERI COSTRUZIONI S.R.L.
2016	38538	E61406	27.000,00	2017	10000	SOC. COOP. EDILIZIA LA RINASCENTE VALMONTONE A R.L.
2016	38539	E61406	47.914,40	2017	10000	SOC. COOP. EDILIZIA HABITAT 2000 A R.L.
2016	38540	E61406	15.187,50	2017	10000	SELENIA 74 SCRL
2016	38541	E61406	27.000,00	2017	10000	SOCIETA COOPERATIVA EDILIZIA LARA A R.L.
2016	38542	E61406	37.125,00	2017	10000	COOP. ELIOS A R.L.
2016	38543	E61406	37.125,00	2017	10000	EREDI DI FRANCESCHINI GIUSEPPE S.R.L.
2016	38544	E61406	37.125,00	2017	10000	SOCIETA' COOPERATIVA EDILIZIA FERTILIA A R.L.
2016	38545	E61406	37.125,00	2017	10000	SOC. COOP. EDILIZIA SANTA CHIARA 1996 A R.L.
2016	38546	E61406	23.625,00	2017	10000	ABBIC COSTRUZIONI S.R.L.
2016	38547	E61406	37.125,00	2017	10000	MAESTRALE - SOCIETÀ COOPERATIVA EDILIZIA A.R.L.
2016	38601	S11403	6.200,00	2017	13000	LAZIOCREA S.P.A.
2016	38602	S11403	8.500,00	2017	13000	AZ.OSP.POLICLINICO TOR VERGATA
2016	38603	S11403	12.500,00	2017	13000	LAZIOCREA S.P.A.
2016	38604	R45917	50.000,00	2017	10000	ISTITUTO POLIGRAFICO E ZECCA DELLO STATO
2016	38685	G31900	500.000,00	2017	10000	CREDITORI DIVERSI
2016	38686	E47121	11.698,51	2017	33001	ROMA CAPITALE
2016	38687	E47121	488.301,49	2017	33001	CREDITORI DIVERSI
2016	38688	S15915	4.809,60	2017	13000	IACOVONE DANIELE CESARE
2016	38691	A42161	121.438,40	2017	50200	LAZIO INNOVA S.P.A.

Anno Impegno	Numero Impegno	Capitolo	Importo	Esigibilità	Class. Capitolo	Creditore
2016	38692	A42162	86.328,12	2017	51200	LAZIO INNOVA S.P.A.
2016	38693	A42163	35.110,28	2017	52200	LAZIO INNOVA S.P.A.
2016	38700	R21413	7.295,60	2017	10001	IMMOBILIARE MONTESPACCATO
2016	38703	R21413	9.798,00	2017	10001	LICEO SCIENTIFICO STATALE" LAZZARO SPALLANZANI"
2016	38704	R21413	4.440,80	2017	10001	CIAMBELLINI MARCELLO
2016	38705	R21413	68.561,38	2017	10001	U.B.I. FACTOR (UNIONE BANCHE ITALIANE)
2016	38780	R21413	13.211,13	2017	10001	SABEA S.R.L.
2016	38781	R21413	1.825,08	2017	10001	AJMONE DANIELE
2016	38782	R21413	5.400,00	2017	10001	D'AMELIA DOMENICO
2016	38783	R21413	50,00	2017	10001	UNICREDIT S.P.A.
2016	38785	R21413	2.150,00	2017	10001	MONTALTO ANGELO
2016	38786	R21413	50,00	2017	10001	UNICREDIT S.P.A.
2016	38787	G24107	9.784.770,25	2017	33002	ASL ROMA 1
2016	38788	G11120	70.000,00	2017	33001	ASL ROMA 1
2016	38790	R21413	1.000,00	2017	10001	VILLA ALBA S.R.L.
2016	38791	R21413	50,00	2017	10001	UNICREDIT S.P.A.
2016	38792	E32504	120.000,00	2017	20000	CREDITORI DIVERSI
2016	38793	R21413	904,18	2017	10001	INI SRL
2016	38794	R21413	100,00	2017	10001	UNICREDIT S.P.A.
2016	38795	R21413	3.370,00	2017	10001	RINALDI MARIO
2016	38796	H41166	274.838,50	2017	33500	CITTA' METROPOLITANA DI ROMA CAPITALE
2016	38797	H41166	131.955,04	2017	33500	LAZIO INNOVA S.P.A.
2016	38800	R21413	1.200,00	2017	10001	SIMONELLI DARIO
2016	38801	R21413	10,00	2017	10001	UNICREDIT S.P.A.
2016	38805	S26515	37.502,80	2017	20000	LAZIOCREA S.P.A.
2016	38863	G11120	10.000,00	2017	33001	UNIVERSITA' LA SAPIENZA DI ROMA
2016	38865	G11120	20.000,00	2017	33001	TOR VERGATA II UNIVERSITA'
2016	38867	G11923	82.218,80	2017	10000	RIETI COMUNE
2016	38868	G11902	47.500,00	2017	10000	ROMA CAPITALE
2016	38873	C11101	800,00	2017	33001	SCARSO ILARIA
2016	38874	C11101	800,00	2017	33001	PICCOLO BRUNO
2016	38875	C11101	800,00	2017	33001	CANCEMI FRANCO
2016	38876	C11101	800,00	2017	33001	FORCONI AMBRA
2016	38878	G23900	200.000,00	2017	10000	ISTITUTO REGIONALE PER LE VILLE TUSCOLANE-I.R.VI.T
2016	38881	G11923	100.000,00	2017	10000	TARQUINIA COMUNE
2016	38882	G11923	60.000,00	2017	10000	FORMIA COMUNE
2016	38884	R21413	2.046,71	2017	10001	FIUMARA ANGELO
2016	38885	R21413	386,82	2017	10001	FIUMARA ANGELO
2016	38886	R21413	50,00	2017	10001	UNICREDIT S.P.A.
2016	38887	E47906	14.396,00	2017	10000	COLLOQUIA MULTIMEDIA
2016	38888	R21413	588,88	2017	10001	BURELLI ALESSIA
2016	38889	R21413	105,88	2017	10001	BURELLI ALESSIA
2016	38891	R21413	7.763,71	2017	10001	ELECTRA IMPIANTI S.R.L.
2016	38892	R21413	50,00	2017	10001	UNICREDIT S.P.A.
2016	38894	R21413	217,48	2017	10001	BURELLI ALESSIA
2016	38895	R21413	530,16	2017	10001	BURELLI ALESSIA
2016	38896	R21413	50,00	2017	10001	UNICREDIT S.P.A.
2016	38897	R21413	135,74	2017	10001	BURELLI ALESSIA
2016	38898	R21413	320,10	2017	10001	DI FONSO SIMONA
2016	38899	R21413	59,90	2017	10001	DI FONSO SIMONA
2016	38900	R21413	50,00	2017	10001	UNICREDIT S.P.A.
2016	38901	R21413	1.839,16	2017	10001	BORRACCINO ANTONIO
2016	38902	R21413	342,00	2017	10001	BORRACCINO ANTONIO
2016	38903	R21413	444,26	2017	10001	CICIARELLI ALESSANDRO
2016	38904	R21413	78,82	2017	10001	CICIARELLI ALESSANDRO
2016	38906	R21413	627,21	2017	10001	BURELLI ALESSIA
2016	38907	R21413	113,05	2017	10001	BURELLI ALESSIA
2016	38908	R21413	15,77	2017	10001	UNICREDIT S.P.A.
2016	38909	R21413	5.000,00	2017	10001	SO.CO.STRA.MO. SOCIETA COSTRUZIONI STRADE MODERNE
2016	38910	R21413	4.500,00	2017	10001	DIORIO ANDREA
2016	38911	R21413	640,28	2017	10001	BURELLI ALESSIA
2016	38912	R21413	115,49	2017	10001	BURELLI ALESSIA
2016	38913	R21413	20,00	2017	10001	UNICREDIT S.P.A.
2016	38928	S25904	5.000,00	2017	10001	LAZIOCREA S.P.A.
<b>TOTALE</b>			<b>757.742.221,50</b>			

# **CONTO DEL TESORIERE 2016**

**REGIONE LAZIO**  
**RENDICONTO DI GESTIONE**  
**ANNO 2016**

Proceduto alla chiusura dell'esercizio all'esame dei registri e dei documenti contabili, si accerta quanto segue:

<b>I. - ENTRATA</b>			
Fondo di cassa alla chiusura dell'esercizio 2015	€uro		827.848.853,79
Reversali registrate dal Tesoriere:	€uro	26.833.756.717,90	
Reversali incassate:	€uro	26.833.756.717,90	
Reversali da incassare/regolarizzare:	€uro	0,00	
Entrate da regolarizzare:	€uro	0,00	
<b>TOTALE ENTRATE</b>	<b>€uro</b>		<b>27.661.605.571,69</b>

<b>II. - USCITA</b>			
Deficienza di cassa alla chiusura dell'esercizio 2015	€uro		0,00
Mandati registrati dal Tesoriere:	€uro	27.093.904.154,69	
Mandati pagati:	€uro	27.093.904.154,69	
Mandati da pagare/regolarizzare:	€uro	0,00	
Uscite da regolarizzare:	€uro	0,00	
<b>TOTALE USCITE</b>	<b>€uro</b>		<b>27.093.904.154,69</b>

<b>Fondi a disposizione dell'Ente per la gestione del bilancio</b>	<b>€uro</b>	<b>567.701.417,00</b>
--	-------------	-----------------------

Il presente verbale è redatto in tre (3) originali, uno per l'Ente e due per il tesoriere.



Direzione Regionale Programmazione Economica,  
 Bilancio, Demanio e Patrimonio  
 Direttore/Dr. Marco Biscini  
 (Timbro e firma dell'Ente)

IL TESORIERE  
 Unicredit S.p.A.

UniCredit S.p.A.

Sede Sociale  
 Via A. Specchi 16  
 00188 Roma

Direzione Generale  
 Piazza Gae Aulenti 3 - Tower A  
 20123 Milano

Capitale Sociale € 20.846.893.436,94  
 interamente versato - Banca iscritta  
 all'Albo delle Banche e Capogruppo  
 del Gruppo Bancario UniCredit - Albo  
 dei Gruppi Bancari: cod. 02008.1 -  
 Cod. ABI 02008.1 - Iscrizione al  
 Registro delle Imprese di Roma,  
 Codice Fiscale e P. IVA n°  
 00348170101 - Aderente al Fondo  
 Interbancario di Tutela dei Depositi.

**P R O S P E T T I S I O P E :**  
**Entrate conto ordinario**  
**Entrate conto GSA**  
**Spese conto ordinario**  
**Spese conto GSA**

## Criteri di aggregazione

<b>Categoria</b>	Regioni e province autonome di Trento e di Bolzano
<b>Sotto Categoria</b>	REGIONI E PROVINCE AUTONOME
<b>Circoscrizione</b>	ITALIA CENTRALE
<b>Regione</b>	LAZIO
<b>Provincia</b>	
<b>Fascia Popolazione</b>	
<b>Periodo</b>	ANNUALE 2016
<b>Prospetto</b>	INCASSI
<b>Tipo Report</b>	Semplice
<b>Data ultimo aggiornamento</b>	20-apr-2017
<b>Data stampa</b>	26-apr-2017
<b>Importi in EURO</b>	



		Importo nel periodo	Importo a tutto il periodo
<b>TITOLO 10: ENTRATE DERIVANTI DA TRIBUTI PROPRI DELLA REGIONE, DAL GETTITO DI TRIBUTI ERARIALI O DI QUOTE DI ESSO DEVOLUTE ALLA REGIONE O PROVINCIA AUTONOMA</b>		<b>2.167.723.260,99</b>	<b>2.167.723.260,99</b>

1110	Imposta regionale sulle attività produttive	481.170.260,03	481.170.260,03
1120	Addizionale regionale all'imposta sul reddito delle persone fisiche	298.596.541,84	298.596.541,84
1130	Addizionale all'imposta di consumo sul gas metano	52.708.611,72	52.708.611,72
1140	Tributo speciale per il deposito in discarica dei rifiuti solidi urbani	3.100.128,04	3.100.128,04
1150	Imposte sulle concessioni statali dei beni del demanio e del patrimonio indisponibile	6.201.821,12	6.201.821,12
1160	Imposta regionale sulla benzina per autotrazione	21.919.225,90	21.919.225,90
1170	Altre imposte	4.667.823,57	4.667.823,57
1210	Tasse automobilistiche	633.950.520,78	633.950.520,78
1240	Altre tasse sulle concessioni	2.055.786,07	2.055.786,07
1260	Altre tasse	5.361.359,68	5.361.359,68
1310	Compartecipazione IVA	83.413.183,01	83.413.183,01
1320	Quota regionale dell'accisa sulla benzina	506.671.505,34	506.671.505,34
1330	Altre quote di tributi erariali	67.906.493,89	67.906.493,89

<b>TITOLO 20: ENTRATE DERIVANTI DA CONTRIBUTI E TRASFERIMENTI DI PARTE CORRENTE DELL'UNIONE EUROPEA, DELLO STATO E DI ALTRI SOGGETTI</b>		<b>358.124.104,36</b>	<b>358.124.104,36</b>
--	--	-----------------------	-----------------------

2111	Trasferimenti correnti da Stato per calamità naturali	1.468.902,00	1.468.902,00
2114	Trasferimenti correnti da Stato per concorso agli oneri di ammortamento di mutui	4.564.628,20	4.564.628,20
2115	Trasferimenti correnti da Stato per la realizzazione di programmi Comunitari	41.969.365,81	41.969.365,81
2116	Altri trasferimenti correnti da Stato	256.064.616,08	256.064.616,08
2117	Trasferimenti correnti da altri enti dell'Amministrazione centrale	202.916,22	202.916,22
2119	Trasferimenti correnti da enti di ricerca dell'Amministrazione centrale	0,00	0,00
2120	Trasferimenti correnti da Enti di previdenza	93.617,91	93.617,91
2133	Trasferimenti correnti da Città metropolitane	27.802,37	27.802,37
2134	Trasferimenti correnti da Comuni	1.058.024,46	1.058.024,46
2137	Trasferimenti correnti da Aziende sanitarie	6.500,00	6.500,00
2153	Trasferimenti correnti da altre Regioni e Province autonome - Risorse UE	68.568,75	68.568,75
2211	Trasferimenti correnti da Unione europea	46.231.175,58	46.231.175,58
2313	Trasferimenti correnti da imprese private	5.458.152,49	5.458.152,49
2314	Trasferimenti correnti da famiglie	138.104,05	138.104,05
2315	Trasferimenti correnti da istituzioni sociali private	771.730,44	771.730,44

<b>TITOLO 30: ENTRATE EXTRATRIBUTARIE</b>		<b>361.534.874,31</b>	<b>361.534.874,31</b>
---	--	-----------------------	-----------------------

3111	Interessi attivi da Cassa Depositi e Prestiti	45.802,81	45.802,81
3115	Interessi attivi da altri per depositi	35.585,47	35.585,47
3116	Interessi attivi da altri da operazioni in derivati	1.141.497,90	1.141.497,90
3120	Utili netti delle aziende speciali e partecipate, dividendi di società	2.775.530,00	2.775.530,00
3131	Canoni e fitti da Amministrazioni pubbliche	2.404.086,79	2.404.086,79
3132	Canoni e fitti da altri soggetti	13.268.545,13	13.268.545,13
3210	Proventi speciali	12.377.177,15	12.377.177,15
3220	Rimborsi per personale comandato	911.187,43	911.187,43
3230	Altri recuperi e Rimborsi	327.276.089,33	327.276.089,33
3232	Fondi incentivanti il personale (legge Merloni)	146.316,18	146.316,18
3240	Altre entrate correnti	1.153.056,12	1.153.056,12

<b>TITOLO 40: ENTRATE DERIVANTI DA ALIENAZIONI, DA TRASFORMAZIONE DI CAPITALE, DA RISCOSSIONE DI CREDITI E DA TRASFERIMENTI IN CONTO CAPITALE</b>		<b>312.655.262,88</b>	<b>312.655.262,88</b>
---	--	-----------------------	-----------------------

4111	Alienazione di terreni e giacimenti	2554	13.264,00	13.264,00
4112	Alienazione di fabbricati residenziali		23.225.530,51	23.225.530,51

**Importo nel periodo**    **Importo a tutto il periodo**

4114	Alienazione di altri beni immobili	1.183.097,12	1.183.097,12
4115	Alienazione di beni mobili	1,00	1,00
4117	Alienazione di beni immateriali	1.723.668,08	1.723.668,08
4124	Alienazione di altri titoli	46.350.000,00	46.350.000,00
4211	Trasferimenti in conto capitale da Stato per calamità naturali	14.658.179,10	14.658.179,10
4214	Trasferimenti in conto capitale da Stato per la realizzazione di programmi Comunitari	104.589.349,47	104.589.349,47
4215	Altri trasferimenti da Stato in conto capitale	38.765.130,21	38.765.130,21
4216	Trasferimenti in conto capitale da altri enti dell'Amministrazione centrale	10.701.868,24	10.701.868,24
4231	Trasferimenti in conto capitale da altre Regioni e Province autonome	90.000,00	90.000,00
4232	Trasferimenti in conto capitale da Province	98.117,40	98.117,40
4253	Trasferimenti in conto capitale da altre Regioni e Province autonome - Risorse UE	1.564.144,92	1.564.144,92
4311	Trasferimenti in conto capitale da Unione europea	56.895.396,40	56.895.396,40
4413	Trasferimenti in conto capitale da imprese private	12.797.516,43	12.797.516,43

**TITOLO 50: ENTRATE DERIVANTI DA MUTUI, PRESTITI O ALTRE OPERAZIONI CREDITIZIE** **3.791.232.446,61**    **3.791.232.446,61**

5112	Mutui da Cassa Depositi e Prestiti - gestione CDP spa	1.300.703.991,15	1.300.703.991,15
5302	Emissione di altri prestiti a medio e lungo termine in euro	208.000.000,00	208.000.000,00
5610	ANTICIPAZIONI DI CASSA	2.282.528.455,46	2.282.528.455,46

**TITOLO 60: ENTRATE PER CONTABILITA' SPECIALI** **2.813.878.750,67**    **2.813.878.750,67**

6111	Ritenute previdenziali e assistenziali	20.123.701,14	20.123.701,14
6112	Ritenute erariali	75.567.046,20	75.567.046,20
6113	Altre ritenute al personale per conto di terzi	6.310.361,15	6.310.361,15
6210	PRELEVAMENTI DAI CONTI CORRENTI DELLA TESORERIA STATALE	195.571.814,47	195.571.814,47
6311	Reintegro fondi economali e carte aziendali	1.801.077,59	1.801.077,59
6312	Depositi cauzionali	154.414,66	154.414,66
6315	Sistema di Tesoreria regionale/provinciale	810.000.000,00	810.000.000,00
6318	Altre partite di giro	1.704.350.335,46	1.704.350.335,46

**INCASSI DA REGOLARIZZARE** **0,00**    **0,00**

9998	INCASSI DA REGOLARIZZARE DERIVANTI DALLE ANTICIPAZIONI DI CASSA (riscossioni codificate dal tesoriere)	0,00	0,00
9999	ALTRI INCASSI DA REGOLARIZZARE (riscossioni codificate dal tesoriere)	0,00	0,00

**TOTALE INCASSI** **9.805.148.699,82**    **9.805.148.699,82**

## Criteri di aggregazione

<b>Categoria</b>	Regioni e province autonome di Trento e di Bolzano
<b>Sotto Categoria</b>	REGIONI - GESTIONE SANITARIA
<b>Circoscrizione</b>	ITALIA CENTRALE
<b>Regione</b>	LAZIO
<b>Provincia</b>	
<b>Fascia Popolazione</b>	
<b>Periodo</b>	ANNUALE 2016
<b>Prospetto</b>	INCASSI
<b>Tipo Report</b>	Semplice
<b>Data ultimo aggiornamento</b>	20-apr-2017
<b>Data stampa</b>	26-apr-2017
<b>Importi in EURO</b>	

		Importo nel periodo	Importo a tutto il periodo
<b>TITOLO 10: ENTRATE DERIVANTI DA TRIBUTI PROPRI DELLA REGIONE, DAL GETTITO DI TRIBUTI ERARIALI O DI QUOTE DI ESSO DEVOLUTE ALLA REGIONE O PROVINCIA AUTONOMA</b>		<b>11.511.310.939,61</b>	<b>11.511.310.939,61</b>
1110	Imposta regionale sulle attività produttive	3.453.983.030,29	3.453.983.030,29
1120	Addizionale regionale all'imposta sul reddito delle persone fisiche	1.408.843.158,00	1.408.843.158,00
1310	Compartecipazione IVA	6.648.484.751,32	6.648.484.751,32
<b>TITOLO 20: ENTRATE DERIVANTI DA CONTRIBUTI E TRASFERIMENTI DI PARTE CORRENTE DELL'UNIONE EUROPEA, DELLO STATO E DI ALTRI SOGGETTI</b>		<b>1.324.872.086,53</b>	<b>1.324.872.086,53</b>
2113	Trasferimenti correnti da Stato per Sanità	542.891.814,69	542.891.814,69
2137	Trasferimenti correnti da Aziende sanitarie	739.589.386,58	739.589.386,58
2147	Trasferimenti correnti da Enti e agenzie regionali	46.365,69	46.365,69
2313	Trasferimenti correnti da imprese private	42.344.519,57	42.344.519,57
<b>TITOLO 30: ENTRATE EXTRATRIBUTARIE</b>		<b>24.407.317,30</b>	<b>24.407.317,30</b>
3230	Altri recuperi e Rimborsi	24.407.317,30	24.407.317,30
<b>TITOLO 40: ENTRATE DERIVANTI DA ALIENAZIONI, DA TRASFORMAZIONE DI CAPITALE, DA RISCOSSIONE DI CREDITI E DA TRASFERIMENTI IN CONTO CAPITALE</b>		<b>20.206.979,24</b>	<b>20.206.979,24</b>
4212	Trasferimenti in conto capitale da Stato per Sanità	20.206.979,24	20.206.979,24
<b>TITOLO 60: ENTRATE PER CONTABILITA' SPECIALI</b>		<b>4.147.810.695,40</b>	<b>4.147.810.695,40</b>
6315	Sistema di Tesoreria regionale/provinciale	1.227.331.019,63	1.227.331.019,63
6317	Anticipazioni sanità	2.919.256.354,92	2.919.256.354,92
6318	Altre partite di giro	1.223.320,85	1.223.320,85
<b>INCASSI DA REGOLARIZZARE</b>		<b>0,00</b>	<b>0,00</b>
9999	ALTRI INCASSI DA REGOLARIZZARE (riscossioni codificate dal tesoriere)	0,00	0,00
<b>TOTALE INCASSI</b>		<b>17.028.608.018,08</b>	<b>17.028.608.018,08</b>

**Criteri di aggregazione**

<b>Categoria</b>	Regioni e province autonome di Trento e di Bolzano
<b>Sotto Categoria</b>	REGIONI E PROVINCE AUTONOME
<b>Circoscrizione</b>	ITALIA CENTRALE
<b>Regione</b>	LAZIO
<b>Provincia</b>	
<b>Fascia Popolazione</b>	
<b>Periodo</b>	ANNUALE 2016
<b>Prospetto</b>	PAGAMENTI
<b>Tipo Report</b>	Semplice
<b>Data ultimo aggiornamento</b>	20-apr-2017
<b>Data stampa</b>	26-apr-2017
<b>Importi in EURO</b>	

**Importo nel periodo**   **Importo a tutto il periodo**

**TITOLO 10: SPESE CORRENTI****3.405.010.618,76****3.405.010.618,76**

1030	Fondo di riserva per la reiscrizione residui perenti di parte corrente	2.688.217,28	2.688.217,28
1101	SPESE PER ORGANI ISTITUZIONALI	1.537.077,86	1.537.077,86
1211	Competenze fisse per il personale a tempo indeterminato	113.672.070,35	113.672.070,35
1212	Straordinario per il personale a tempo indeterminato	780.259,06	780.259,06
1213	Altre competenze ed indennità accessorie per il personale a tempo indeterminato	55.109.442,47	55.109.442,47
1214	Competenze fisse ed accessorie per il personale a tempo determinato	12.212.666,28	12.212.666,28
1215	Altre spese di personale (lavoro flessibile: personale con contratto di formazione e lavoro, personale con contratto di fornitura di lavoro temporaneo lavoratori interinali, lavoratori socialmente utili)	1.618.441,77	1.618.441,77
1221	Contributi obbligatori per il personale	47.730.635,90	47.730.635,90
1223	Contributi per indennità di fine servizio e accantonamenti TFR	1.381.894,73	1.381.894,73
1232	Centri attività sociali, sportive e culturali	67.515,20	67.515,20
1233	Equo indennizzo	5.332,68	5.332,68
1242	Pensioni integrative	2.803,32	2.803,32
1243	Altri	15.433,83	15.433,83
1251	Formazione del personale	2.337.523,35	2.337.523,35
1252	Buoni pasto	4.317.637,22	4.317.637,22
1254	Compensi per commissioni di concorso	1.527,47	1.527,47
1255	Accertamenti sanitari resi necessari dall'attività lavorativa	100.679,88	100.679,88
1256	Indennità di missione e rimborsi spese viaggi	467.882,31	467.882,31
1257	Rimborsi spese per personale comandato	52.005.397,02	52.005.397,02
1258	Altri oneri per il personale	55.068,68	55.068,68
1341	Cancelleria e materiale informatico e tecnico	531.630,58	531.630,58
1342	Carburanti, combustibili e lubrificanti	511.336,37	511.336,37
1343	Pubblicazioni, giornali e riviste	410.682,20	410.682,20
1345	Altri materiali di consumo	1.139.176,37	1.139.176,37
1346	Contratti di servizio per trasporto	625.950.559,87	625.950.559,87
1347	Altri contratti di servizio	14.350,00	14.350,00
1348	Studi, consulenze, indagini e gettoni di presenza	1.911.267,48	1.911.267,48
1349	Organizzazione manifestazioni e convegni	2.493.851,54	2.493.851,54
1350	Corsi di formazione organizzati per terzi	60.000,00	60.000,00
1351	Manutenzione ordinaria e riparazioni di immobili	20.393.071,55	20.393.071,55
1353	Altre spese di manutenzione ordinaria e riparazioni	572.598,65	572.598,65
1354	Servizi ausiliari, spese di pulizia, traslochi e facchinaggio	5.296.072,95	5.296.072,95
1355	Utenze e canoni per telefonia e reti di trasmissione	7.934.475,68	7.934.475,68
1356	Utenze e canoni per energia elettrica, acqua e gas	8.162.792,56	8.162.792,56
1357	Utenze e canoni per altri servizi	3.324.388,65	3.324.388,65
1359	Spese postali	137.894,41	137.894,41
1360	Assicurazioni	5.210.438,42	5.210.438,42
1361	Acquisto di servizi per spese di rappresentanza	837.249,23	837.249,23
1362	Assistenza informatica e manutenzione software	3.016.780,28	3.016.780,28
1363	Spese per liti (patrocinio legale)	957.427,56	957.427,56
1364	Altre spese per servizi	145.221.162,15	145.221.162,15
1367	Acquisto di altri beni e servizi sanitari	1.073.024,24	1.073.024,24
1411	Noleggi, locazioni e leasing operativo	18.699.247,78	18.699.247,78
1412	Licenze software	880.198,38	880.198,38
1511	Trasferimenti correnti a Stato	50.563.237,52	50.563.237,52
1512	Trasferimenti correnti ad altri Enti dell'Amministrazione Centrale	3.473.500,73	3.473.500,73
1513	Trasferimenti correnti ad Enti di ricerca delle Amministrazioni centrali	743.729,10	743.729,10
1520	Trasferimenti correnti ad Enti di previdenza	2.448.428,47	2.448.428,47

		Importo nel periodo	Importo a tutto il periodo
1531	Trasferimenti correnti ad altre Regioni e Province Autonome	8.050.000,00	8.050.000,00
1532	Trasferimenti correnti a Province	207.926.616,87	207.926.616,87
1533	Trasferimenti correnti a Città metropolitane	434.753.470,59	434.753.470,59
1534	Trasferimenti correnti a Comuni per referendum e spese elettorali	3.700.139,17	3.700.139,17
1535	Altri trasferimenti correnti ai Comuni	357.969.867,43	357.969.867,43
1536	Trasferimenti correnti ad Unioni di comuni	9.200.700,90	9.200.700,90
1537	Trasferimenti correnti a Comunità montane	7.986.508,78	7.986.508,78
1538	Trasferimenti correnti ad Aziende sanitarie	149.999.250,35	149.999.250,35
1539	Trasferimenti correnti ad Aziende ospedaliere	2.300.663,91	2.300.663,91
1540	Trasferimenti correnti a IRCCS pubblici	240.000,00	240.000,00
1541	Trasferimenti correnti a Enti di ricerca delle Amministrazioni locali	155.440,00	155.440,00
1542	Trasferimenti correnti a Camere di Commercio	992.000,00	992.000,00
1543	Trasferimenti correnti a Autorità portuali	4.287.439,19	4.287.439,19
1545	Trasferimenti correnti a Università	1.902.371,12	1.902.371,12
1546	Trasferimenti correnti a Enti Parco Nazionali	5.992.076,02	5.992.076,02
1548	Trasferimenti correnti a Organismi regionali interni	56.019.793,77	56.019.793,77
1549	Trasferimenti correnti ad Enti e Agenzie regionali	287.410.916,47	287.410.916,47
1550	Trasferimenti correnti ad altri Enti delle Amministrazioni locali	35.905.955,87	35.905.955,87
1552	Trasferimenti correnti a Policlinici Universitari	1.827.352,41	1.827.352,41
1555	Trasferimenti ripiano gestioni liquidatorie ex UU.SS.LL.	35.837,92	35.837,92
1556	Trasferimenti alle Province di quote di tributi regionali	1.429.788,36	1.429.788,36
1612	Trasferimenti correnti ad altre istituzioni estere	83.500,00	83.500,00
1623	Trasferimenti correnti ad imprese private (escluse quelle produttrici di servizi sanitari e assistenziali)	39.979.183,45	39.979.183,45
1624	Trasferimenti correnti ad imprese pubbliche	74.238.682,39	74.238.682,39
1625	Trasferimenti correnti ad imprese produttrici di servizi sanitari e assistenziali	79.640,00	79.640,00
1632	Trasferimenti correnti a famiglie	7.712.169,57	7.712.169,57
1633	Trasferimenti correnti a istituzioni sociali private per assistenza sociale	3.681.918,45	3.681.918,45
1634	Trasferimenti correnti a istituzioni sociali private per fini diversi dal sociale	48.461.712,22	48.461.712,22
1636	Trasferimenti correnti ad enti privati produttori di servizi sanitari e assistenziali	4.743,83	4.743,83
1721	Interessi passivi a Cassa depositi e prestiti a carico della Regione gestione tesoro	3.464.983,17	3.464.983,17
1722	Interessi passivi a Cassa depositi e prestiti a carico della Regione gestione CDP spa	146.808.216,24	146.808.216,24
1741	Interessi passivi ad altri soggetti a carico della Regione per finanziamenti a breve	1.660,73	1.660,73
1742	Interessi passivi ad altri soggetti a carico della Regione per finanziamenti a medio-lungo	227.164.810,38	227.164.810,38
1750	Interessi passivi ed oneri finanziari per anticipazioni	9.403.714,43	9.403.714,43
1760	Interessi passivi ed oneri finanziari per operazioni in derivati	19.220.152,37	19.220.152,37
1811	IRAP	17.830.122,61	17.830.122,61
1813	Imposte sul patrimonio	4.388.666,15	4.388.666,15
1814	Altri tributi	2.613.048,81	2.613.048,81
1912	Altri oneri straordinari della gestione corrente	1.211.272,21	1.211.272,21
1913	Oneri da contenzioso e sentenze sfavorevoli (esclusa obbligazione principale)	12.500.153,24	12.500.153,24

**TITOLO 20: SPESE IN CONTO CAPITALE**

		861.625.003,92	861.625.003,92
2101	Terreni	19.965,00	19.965,00
2102	Vie di Comunicazione	19.611.071,18	19.611.071,18
2103	Infrastrutture idrauliche	13.506.764,75	13.506.764,75
2104	Infrastrutture portuali e aeroportuali	589.344,45	589.344,45
2105	Infrastrutture scolastiche	3.060.169,48	3.060.169,48
2106	Infrastrutture telematiche	577.355,75	577.355,75
2107	Altre infrastrutture	6.926.830,45	6.926.830,45
2108	Opere per la sistemazione del suolo	352.542,55	352.542,55

		Importo nel periodo	Importo a tutto il periodo
2109	Fabbricati civili ad uso abitativo, commerciale e governativo	13.324.435,27	13.324.435,27
2110	Fabbricati industriali e costruzioni leggere	150.000,00	150.000,00
2112	Opere destinate al culto	825.138,07	825.138,07
2114	Strade ferrate e relativi materiali d'esercizio	6.910.712,33	6.910.712,33
2115	Impianti sportivi	39.533,24	39.533,24
2117	Altri beni immobili	52.751.686,70	52.751.686,70
2121	Hardware	2.204.190,90	2.204.190,90
2122	Acquisizione o realizzazione software	614.651,20	614.651,20
2132	Mobili, macchinari e attrezzature	171.017,66	171.017,66
2133	Mobili e arredi	95.912,98	95.912,98
2134	Impianti e attrezzature	39.200,64	39.200,64
2136	Materiale bibliografico	15.640,00	15.640,00
2137	Altri beni materiali	1.027.788,49	1.027.788,49
2138	Beni immateriali	3.939.226,11	3.939.226,11
2211	Trasferimenti in conto capitale a Stato	11.245.041,97	11.245.041,97
2212	Trasferimenti in conto capitale a altri Enti dell'Amministrazione Centrale	11.066.076,30	11.066.076,30
2213	Trasferimenti in conto capitale ad Enti di ricerca delle Amministrazioni Centrali	4.571.600,00	4.571.600,00
2231	Trasferimenti in conto capitale ad altre Regioni e Province Autonome	80.101,48	80.101,48
2232	Trasferimenti in conto capitale a Province	62.658.700,80	62.658.700,80
2233	Trasferimenti in conto capitale a Città metropolitane	96.478.596,15	96.478.596,15
2234	Trasferimenti in conto capitale a Comuni	225.870.495,71	225.870.495,71
2235	Trasferimenti in conto capitale a Unioni di comuni	128.225,52	128.225,52
2236	Trasferimenti in conto capitale a Comunità montane	3.117.735,00	3.117.735,00
2237	Trasferimenti in conto capitale ad Aziende sanitarie	300.000,00	300.000,00
2240	Trasferimenti in conto capitale a Enti di ricerca delle Amministrazioni locali	445.397,47	445.397,47
2242	Trasferimenti in conto capitale a Autorità portuali	1.225.000,00	1.225.000,00
2244	Trasferimenti in conto capitale a Università	1.031.080,96	1.031.080,96
2245	Trasferimenti in conto capitale a Enti Parco Nazionali	669.161,55	669.161,55
2246	Trasferimenti in conto capitale a ARPA	926.100,00	926.100,00
2247	Trasferimenti in conto capitale a Enti e agenzie regionali	92.351.062,84	92.351.062,84
2248	Trasferimenti in conto capitale ad Organismi regionali interni	4.809.795,79	4.809.795,79
2249	Trasferimenti in conto capitale ad altri Enti delle Amministrazioni locali	37.024.241,31	37.024.241,31
2312	Trasferimenti in conto capitale ad altre istituzioni estere	263.977,56	263.977,56
2323	Trasferimenti in conto capitale ad imprese private (escluse le imprese produttrici di servizi sanitari e assistenziali)	42.799.297,06	42.799.297,06
2324	Trasferimenti in conto capitale a imprese pubbliche	62.078.253,41	62.078.253,41
2331	Trasferimenti in conto capitale a famiglie	3.776,57	3.776,57
2332	Trasferimenti in conto capitale ad istituzioni sociali private	34.865.836,57	34.865.836,57
2412	Partecipazioni azionarie e conferimenti di capitale in imprese private	980.000,00	980.000,00
2413	Partecipazioni azionarie e conferimenti di capitale in imprese pubbliche	20.497.163,59	20.497.163,59
2503	Concessioni di crediti a Citta' metropolitane	58.098,19	58.098,19
2512	Concessioni di crediti a Comuni	608.061,24	608.061,24
2524	Concessioni di crediti ad imprese pubbliche	17.000.000,00	17.000.000,00
2710	Incarichi professionali esterni	1.531.373,67	1.531.373,67
2720	Fondi incentivanti il personale (legge Merloni)	7.208,80	7.208,80
2730	Manutenzione straordinaria di immobili non di proprietà della Regione/Provincia autonoma	180.367,21	180.367,21

**TITOLO 30: SPESE PER RIMBORSO DI PRESTITI****2.890.047.545,73****2.890.047.545,73**

3211	Rimborso quota capitale alla Cassa Depositi e prestiti (a carico della Regione) - gestione tesoro	37.871.287,01	37.871.287,01
3212	Rimborso quota capitale alla Cassa Depositi e prestiti (a carico della Regione) - gestione CDP spa	19.672.567,21	19.672.567,21



		Importo nel periodo	Importo a tutto il periodo
3411	Rimborso di prestiti di BOR (a carico della regione) in euro	1.260.400,00	1.260.400,00
3421	Rimborso di altri prestiti obbligazionari (a carico della regione) in euro	118.621.144,82	118.621.144,82
3422	Rimborso di altri prestiti obbligazionari (a carico della regione) in altre valute	8.886.956,46	8.886.956,46
3612	Rimborso finanziamenti a medio e lungo termine (a carico della Regione) in euro	421.206.734,77	421.206.734,77
3910	RIMBORSO ANTICIPAZIONI DI CASSA	2.282.528.455,46	2.282.528.455,46

**TITOLO 40: SPESE PER CONTABILITA' SPECIALI**

		3.168.697.936,83	3.168.697.936,83
4111	Ritenute previdenziali e assistenziali	21.771.263,27	21.771.263,27
4112	Ritenute erariali	48.937.741,51	48.937.741,51
4113	Altre ritenute al personale per conto di terzi	6.346.402,38	6.346.402,38
4210	VERSAMENTI AI CONTI CORRENTI DELLA TESORERIA STATALE	194.910.781,28	194.910.781,28
4311	Costituzione fondi economici e carte aziendali	1.000.000,00	1.000.000,00
4312	Restituzione depositi cauzionali	85.499,61	85.499,61
4315	Sistema di Tesoreria regionale/provinciale	1.227.331.019,63	1.227.331.019,63
4318	Altre partite di giro	1.668.315.229,15	1.668.315.229,15

**PAGAMENTI DA REGOLARIZZARE**

		0,00	0,00
9997	Pagamenti da regolarizzare per pignoramenti (pagamenti codificati dal cassiere)	0,00	0,00
9998	PAGAMENTI DA REGOLARIZZARE DERIVANTI DAL RIMBORSO DELLE ANTICIPAZIONI DI CASSA (pagamenti codificati dal tesoriere)	0,00	0,00
9999	ALTRI PAGAMENTI DA REGOLARIZZARE (pagamenti codificati dal tesoriere)	0,00	0,00

**TOTALE PAGAMENTI****10.325.381.105,24****10.325.381.105,24**

**Criteri di aggregazione**

<b>Categoria</b>	Regioni e province autonome di Trento e di Bolzano
<b>Sotto Categoria</b>	REGIONI - GESTIONE SANITARIA
<b>Circoscrizione</b>	ITALIA CENTRALE
<b>Regione</b>	LAZIO
<b>Provincia</b>	
<b>Fascia Popolazione</b>	
<b>Periodo</b>	ANNUALE 2016
<b>Prospetto</b>	PAGAMENTI
<b>Tipo Report</b>	Semplice
<b>Data ultimo aggiornamento</b>	20-apr-2017
<b>Data stampa</b>	26-apr-2017
<b>Importi in EURO</b>	

**Importo nel periodo**   **Importo a tutto il periodo**

**TITOLO 10: SPESE CORRENTI**

		<b>12.754.912.571,66</b>	<b>12.754.912.571,66</b>
1254	Compensi per commissioni di concorso	4.813,88	4.813,88
1341	Cancelleria e materiale informatico e tecnico	1.177.440,00	1.177.440,00
1348	Studi, consulenze, indagini e gettoni di presenza	109.000,00	109.000,00
1353	Altre spese di manutenzione ordinaria e riparazioni	434.712,12	434.712,12
1362	Assistenza informatica e manutenzione software	11.927.245,17	11.927.245,17
1364	Altre spese per servizi	14.824.443,50	14.824.443,50
1366	Acquisto di servizi sanitari per assistenza ospedaliera da pubblico	94.763,48	94.763,48
1367	Acquisto di altri beni e servizi sanitari	15.926.493,26	15.926.493,26
1511	Trasferimenti correnti a Stato	758.333,43	758.333,43
1513	Trasferimenti correnti ad Enti di ricerca delle Amministrazioni centrali	11.724,55	11.724,55
1520	Trasferimenti correnti ad Enti di previdenza	4.583,30	4.583,30
1531	Trasferimenti correnti ad altre Regioni e Province Autonome	1.237.238.967,18	1.237.238.967,18
1533	Trasferimenti correnti a Città metropolitane	251.937,72	251.937,72
1535	Altri trasferimenti correnti ai Comuni	101.564,25	101.564,25
1538	Trasferimenti correnti ad Aziende sanitarie	9.002.573.797,29	9.002.573.797,29
1539	Trasferimenti correnti ad Aziende ospedaliere	743.967.493,31	743.967.493,31
1540	Trasferimenti correnti a IRCCS pubblici	339.959.123,39	339.959.123,39
1545	Trasferimenti correnti a Università	195.275,00	195.275,00
1547	Trasferimenti correnti a ARPA	17.000.000,00	17.000.000,00
1549	Trasferimenti correnti ad Enti e Agenzie regionali	15.626.638,96	15.626.638,96
1550	Trasferimenti correnti ad altri Enti delle Amministrazioni locali	15.187.383,95	15.187.383,95
1551	Trasferimenti correnti ad Istituti Zooprofilattici Sperimentali	37.509.309,16	37.509.309,16
1552	Trasferimenti correnti a Policlinici Universitari	1.008.930.509,78	1.008.930.509,78
1623	Trasferimenti correnti ad imprese private (escluse quelle produttrici di servizi sanitari e assistenziali)	23.769.102,75	23.769.102,75
1625	Trasferimenti correnti ad imprese produttrici di servizi sanitari e assistenziali	279.663,27	279.663,27
1633	Trasferimenti correnti a istituzioni sociali private per assistenza sociale	3.228.968,11	3.228.968,11
1634	Trasferimenti correnti a istituzioni sociali private per fini diversi dal sociale	6.833.946,55	6.833.946,55
1636	Trasferimenti correnti ad enti privati produttori di servizi sanitari e assistenziali	1.125.718,38	1.125.718,38
1722	Interessi passivi a Cassa depositi e prestiti a carico della Regione gestione CDP spa	3.925,36	3.925,36
1742	Interessi passivi ad altri soggetti a carico della Regione per finanziamenti a medio-lungo	255.855.694,56	255.855.694,56

**TITOLO 20: SPESE IN CONTO CAPITALE**

		<b>84.357.590,69</b>	<b>84.357.590,69</b>
2102	Vie di Comunicazione	22.289,91	22.289,91
2107	Altre infrastrutture	63.977,88	63.977,88
2116	Ospedali e strutture sanitarie	2.547.830,52	2.547.830,52
2117	Altri beni immobili	8.064.782,25	8.064.782,25
2237	Trasferimenti in conto capitale ad Aziende sanitarie	57.062.609,76	57.062.609,76
2238	Trasferimenti in conto capitale ad Aziende ospedaliere	7.456.217,27	7.456.217,27
2239	Trasferimenti in conto capitale a IRCCS pubblici	706.228,81	706.228,81
2247	Trasferimenti in conto capitale a Enti e agenzie regionali	61.642,95	61.642,95
2251	Trasferimenti in conto capitale a Policlinici Universitari	3.372.011,34	3.372.011,34
2323	Trasferimenti in conto capitale ad imprese private (escluse le imprese produttrici di servizi sanitari e assistenziali)	5.000.000,00	5.000.000,00

**TITOLO 30: SPESE PER RIMBORSO DI PRESTITI**

		<b>198.334.758,31</b>	<b>198.334.758,31</b>
3211	Rimborso quota capitale alla Cassa Depositi e prestiti (a carico della Regione) - gestione tesoro	12.911.422,48	12.911.422,48
3212	Rimborso quota capitale alla Cassa Depositi e prestiti (a carico della Regione) - gestione CDP spa	43.412.768,38	43.412.768,38

**Importo nel periodo**   **Importo a tutto il periodo**

3612	Rimborso finanziamenti a medio e lungo termine (a carico della Regione) in euro	142.010.567,45	142.010.567,45
------	---	----------------	----------------

**TITOLO 40: SPESE PER CONTABILITA' SPECIALI**

**3.730.918.128,79**   **3.730.918.128,79**

4315	Sistema di Tesoreria regionale/provinciale	810.000.000,00	810.000.000,00
4317	Rimborso anticipazioni sanità	2.919.256.354,92	2.919.256.354,92
4318	Altre partite di giro	1.661.773,87	1.661.773,87

**PAGAMENTI DA REGOLARIZZARE**

**0,00**   **0,00**

9999	ALTRI PAGAMENTI DA REGOLARIZZARE (pagamenti codificati dal tesoriere)	0,00	0,00
------	---	------	------

**TOTALE PAGAMENTI**

**16.768.523.049,45**   **16.768.523.049,45**

# **INDICATORI DI TEMPESTIVITA' PAGAMENTO FATTURE**



ATTESTAZIONE DEI TEMPI DI PAGAMENTO  
(ART. 41, c.1, Decreto Legge 24 aprile 2014, n. 66)

In linea con quanto previsto dall'art. 41 c. 1 del Decreto Legge 24 aprile 2014, n. 66 (convertito in Legge 89/2014) sono stati calcolati, con riferimento all'esercizio finanziario 2016, i seguenti indicatori di tempestività dei pagamenti:

Indicatore di tempestività dei pagamenti per transazioni commerciali riferito all'esercizio finanziario 2016  
(art. 33 Decreto Legislativo 14 marzo 2013 n. 33)

	INDICATORE	N. FATTURE PAGATE	IMPORTO PAGATO
INTERO BILANCIO	-15,10	5883	828.642.451,39
INTERO BILANCIO AL NETTO DELLA GESTIONE SANITARIA ACCENTRATA	-16,27	5685	801.000.021,27
GESTIONE SANITARIA ACCENTRATA	18,72	198	27.642.430,12

L'Indicatore di tempestività dei pagamenti per transazioni commerciali per l'esercizio finanziario 2016 (dal 01.01.2016 al 31.12.2016), è calcolato secondo le indicazioni del D.P.C.M. 22 settembre 2014 e definito in termini di ritardo medio di pagamento ponderato in base all'importo delle fatture emesse a titolo di corrispettivo di una transazione commerciale. Il calcolo prevede che:

- al numeratore sia riportata la somma, per le transazioni commerciali pagate nell'anno solare, dell'importo di ciascuna fattura pagata moltiplicato per i giorni effettivi intercorrenti – festivi inclusi – tra la data di scadenza della fattura stessa e la data di pagamento ai fornitori
- al denominatore sia riportata la somma degli importi pagati nell'anno solare

Un indicatore negativo sta a significare che le fatture sono state pagate mediamente in anticipo rispetto alla scadenza.

Nel prospetto seguente si evidenzia l'importo dei pagamenti effettuati dopo la scadenza dei termini previsti dal Decreto Legislativo 9 ottobre 2002, n. 231, dettagliato sulla base dei giorni di ritardo:

Dettaglio dei pagamenti relativi a transazioni commerciali effettuati dopo la scadenza dei termini previsti dal Decreto Legislativo 9 ottobre 2002, n. 231	
Importi pagati da 1 a 10 giorni dopo la scadenza	€ 56.447.956,06
Importi pagati da 11 a 30 giorni dopo la scadenza	€ 32.265.857,68
Importi pagati da 31 a 60 giorni dopo la scadenza	€ 26.521.632,35
Importi pagati oltre 60 giorni dopo la scadenza	€ 42.382.512,89
<b>TOTALE</b>	<b>€ 157.617.958,98</b>

Al fine di contenere i ritardi nei tempi di pagamento la Regione Lazio ha adottato le seguenti azioni positive:

- definizione dei criteri per eseguire i pagamenti a carico del Bilancio della Regione Lazio per l'anno 2016 (D.G.R. n. 5 del 12.01.2016)
- attività di monitoraggio delle fasi di lavorazione delle fatture ed invio periodico alle strutture regionali di report riassuntivi

Il Responsabile Finanziario  
Marco Marafini

Il Rappresentante Legale  
Nicola Zingaretti

# **CONTO DEL PATRIMONIO**

**ATTIVITA' PASSIVITA'**

# **SOCIETA' CONTROLLATE E PARTECIPATE**



REGIONE LAZIO - PARTECIPAZIONI SOCIETARIE al 31/12/2016

SOCIETA' CONTROLLATE	Area di intervento (settore)	quota di	Capitale sociale	n° azioni	v.re nom.	capitale sociale	capitale sociale	patrimonio netto		utile/perdita	valore	FONDO rischi	valore partecipazione al 31/12/2015	Differenza rispetto al 2016
		partizione	(euro)	possedute	unitario (euro)	pro quota 31/12/2016 (euro)	pro quota 01/01/2016 (euro)	al 31/12/2015 (euro)	al 31/12/2016 (euro)	al 31/12/2016	partecipazione al 31/12/2016	su partecipazioni al 31/12/2016		
		A= (E/B)	B	C	D	E = (C'D)								
<b>Azienda Strade Lazio - Astral SpA</b> (L.R. n. 12/2002)	Rinnovo e sviluppo della rete viaria	<b>100,00%</b>	1.000.000,00	2.000	500,00	1.000.000,00	1.000.000,00	1.724.819,00			<b>6.721.549,11</b>	<b>0</b>	1.724.819,00	4.996.730,11
Il valore contabile della partecipazione in Astral è stato aumentato di euro 496.730,11 a seguito della scissione totale di Cotral Patrimonio SpA, che è confluita parte in Cotral SpA e parte in Astral SpA. Nel corso dell'esercizio 2016 la Regione Lazio ha ricapitalizzato Astral per euro 4.500.000,00.														
<b>LazioCrea SpA (L.R. n. 12/2014)</b>	Attività connesse all'esercizio di funzioni amministrative ed informatiche	<b>100,00%</b>	924.400,00	18.488	50,00	924.400,00	924.400,00	8.840.159,00			<b>8.840.159,00</b>	<b>0</b>	7.531.877,00	1.308.282,00
Nel corso del 2015 è stata perfezionata la fusione per unione di Lait SpA e Lazio Service SpA, dando origine alla Lazio Crea SpA. L'utile di esercizio 2015 di LazioCrea è pari a euro 1.308.285.														
<b>Lazio Ambiente SpA</b> (L.R. n. 15/2011)	Rifiuti	<b>100,00%</b>	14.798.035,00	14.798	1.000	14.798.035,00	20.000.000,00	5.246.668,00	11.447.441,00	-6.399.226,00	<b>11.447.441,00</b>	<b>0</b>	19.173.452,00	-7.726.011,00
Il bilancio al 31/12/2015 di Lazio Ambiente SpA ha chiuso con una perdita di esercizio di euro 13.926.796 ed un patrimonio netto di euro 5.246.668. A ottobre 2016 la società ha deliberato la riduzione del capitale da euro 20.000.000,00 ad euro 2.198.035, con contestuale copertura della perdita, ed una successiva ricapitalizzazione di euro 12.600.000 da destinare agli investimenti strutturali, con conseguente aumento del capitale ad euro 14.798.035,00. Per la ricapitalizzazione l'azionista unico Regione Lazio ha utilizzato il fondo rischi partecipazioni disponibile ed ha versato la somma nel mese di Gennaio 2017. La situazione patrimoniale al 30 12 2016 presenta un patrimonio netto di Euro 11.447.441,00 e una perdita di Euro 6.399.266,00.														
<b>SAN.IM. SpA</b> (L.R. n. 16/2001)	Gestione ed amministrazione dei contratti di locazione finanziaria in essere	<b>100,00%</b>	600.000,00	600.000	1,00	600.000,00	600.000,00	2.452.873,00	2.873.398,00	420.525,00	<b>2.873.398,00</b>	<b>0</b>	2.452.873,00	420.525,00
<b>CO.TRA.L. SpA</b> (L.R. n. 6/1999 art. 83)	Trasporto pubblico stradale	<b>100,00%</b>	11.043.222,30	110.432.223	0,10	11.043.222,30	11.043.222,30	20.411.592,00			<b>39.110.395,63</b>	<b>0</b>	20.172.928,00	18.937.467,63
L'utile di esercizio di Cotral per l'esercizio 2015 è pari a euro 238.664. Il valore contabile della partecipazione in Cotral è stato aumentato di euro 3.198.803,63 a seguito della scissione totale di Cotral Patrimonio SpA, che è confluita parte in Cotral SpA e parte in Astral SpA.														
Nel corso dell'esercizio 2016 la Regione Lazio ha ricapitalizzato Cotral SpA per euro 15.500.000,00.														
<b>CO.TRA.L. PATRIMONIO SpA</b> (L.R. 6/1999 art. 83 - scissione)	Gestione patrimonio trasporto pubblico stradale	<b>100,00%</b>	2.100.000,00	2.000.000,00	1,00	2.000.000,00	1.821.078,25	3.688.242,00			0,00	<b>0,00</b>	3.198.370,14	-3.198.370,14
Nel corso del 2016 la Regione Lazio ha acquistato dagli azionisti di minoranza (Province di Roma, Rieti e Viterbo) le quote di Cotral Patrimonio con un esborso complessivo di euro 497.163,59. La quota di partecipazione detenuta dalla Regione nel capitale di Cotral Patrimonio è passata quindi dal 86,72% al 100,00%. Successivamente, con atto notarile del 28 luglio 2016, è stata perfezionata la scissione totale di Cotral Patrimonio SpA, che è confluita parte in Cotral SpA e parte in Astral SpA.														
Il valore contabile della partecipazione in Cotral Patrimonio, pari ad euro 3.695.533,74 dopo l'acquisto di quote dai soci di minoranza, è stato ripartito sui valori contabili delle partecipazioni in Cotral e in Astral secondo le proporzioni previste nell'atto di scissione. Più precisamente il valore contabile di euro 3.695.533,74 è stato ripartito per euro 3.198.803,63 sulla partecipazione in Cotral e per i residui euro 496.730,11 sulla partecipazione di Astral.														
<b>Lazio Innova SpA (L.R. n. 6/1999 art. 24)</b>	Attuazione programmazione di sviluppo regionale	<b>80,50%</b>	48.927.354,56	76.263	516,46	39.386.788,98	39.386.788,98	50.268.684,00	50.368.412,00	98.115,00	<b>40.466.566,54</b>	<b>0</b>	42.082.466,94	-1.615.900,40
Il Bilancio consolidato al 31 12 2016 di Lazio Innova chiude con un Patrimonio netto consolidato di euro 50.368.412 e un utile di esercizio di euro 98.118. Tale bilancio è il primo bilancio predisposto dalla società secondo gli schemi contenuti negli art. 2423 e seguenti c.c. abbandonando, di fatto, lo schema di bilancio previsto dal D. Lgs. n. 87/1992. La capogruppo Lazio Innova, a seguito della riforma del testo Unico Bancario introdotta dal D. Lgs. n. 141/2010, è stata cancellata dall'elenco generale degli intermediari finanziari ex art. 106 T.U.B. (ante D. Lgs. n. 141/2010).														
<b>Agenzia Regionale per la Promozione Turistica del Lazio SpA in liq.ne (L.R. n. 13/2007)</b>	Promozione settore turistico laziale	<b>51,00%</b>	1.000.000,00	510	1.000,00	510.000,00	510.000,00	650.669,00			<b>0,00</b>	<b>0</b>	0,00	0,00
Si conferma prudenzialmente l'azzeramento del valore della partecipazione in quanto la società è in liquidazione														
<b>TOTALE SOCIETA' CONTROLLATE</b>											<b>109.459.509,28</b>		<b>96.336.786,08</b>	13.122.723,20
SOCIETA' PARTECIPATE	Area di intervento (settore)	quota di	Capitale sociale	n° azioni	v.re nom.	capitale sociale	capitale sociale	patrimonio netto		utile/perdita	valore	FONDO rischi	valore partecipazione al 31/12/2015	Differenza rispetto al 2016
		partizione	(euro)	possedute	unitario (euro)	pro quota 31/12/2016 (euro)	pro quota 01/01/2016 (euro)	al 31/12/2015 (euro)	al 31/12/2016 (euro)	al 31/12/2016	partecipazione al 31/12/2016	su partecipazioni al 31/12/2016		
		A= (E/B)	B	C	D	E = (C'D)								
<b>Autostrade per il Lazio SpA</b> (L.R. n. 22/2007)	Realizzazione infrastrutture	<b>50,00%</b>	1.061.886,00	530.943	1,00	530.943,00	1.100.000,00	1.061.886,00	795.778,00	-266.109,00	<b>397.889,00</b>	<b>0</b>	530.943,00	-133.054,00
Nel maggio 2016 l'assemblea di Autostrade del Lazio SpA ha deliberato di ripianare tutte le perdite pregresse mediante riduzione del capitale sociale da Euro 2.200.000 a euro 1.061.886.														
<b>I.M.O.F. SpA</b> (L.R. n. 74/1984)	Ampliamento e ammodernamento mercato all'ingrosso di Fondi	<b>31,52%</b>	17.043.180,00	10.400	516,46	5.371.184,00	5.371.184,00	16.449.012,00			<b>0</b>	<b>0</b>	0,00	0,00
Si conferma prudenzialmente l'azzeramento del valore della partecipazione. Peraltro, il bilancio 2013 è stato impugnato dalla regione Lazio (nonché da altri soci) e, conseguentemente, i bilanci successivi non sono stati approvati dalla Regione Lazio.														
Il Tribunale di Roma, con sentenza 4 aprile 2017, n. 6673, in accoglimento delle domande proposte dalla Regione Lazio, ha dichiarato la invalidità della deliberazione, adottata dall'assemblea dei soci della IMOF spa, in data 22.12.2014, nella parte in cui ha stabilito di porre a carico dei soci le perdite accertate dal bilancio 2013.														
<b>M.O.F. SpA Mercato Ortofrutticolo Fondi</b> (L.R. n. 3/1987)	Gestione mercato all'ingrosso di Fondi	<b>26,85%</b>	557.766,00	290	516,45	149.770,50	149.770,50	630.659,00			<b>0</b>	<b>0</b>	0,00	0,00
Si conferma prudenzialmente l'azzeramento del valore della partecipazione. Il bilancio 2015 di M.O.F. SpA presenta un patrimonio netto di euro 630.659 e un utile di esercizio di euro 4.920.														
<b>C.A.R. SCpA Centro Agroalimentare Roma</b> (L.R. n. 14/1987)	Gestione mercato all'ingrosso	<b>26,79%</b>	69.505.982,00	18.621.196	1,00	18.621.196,00	18.621.196,00	51.862.881,00	52.417.970,00	560.266,00	<b>14.043.183,99</b>	<b>0</b>	13.894.471,30	148.712,68
<b>Alta Roma ScpA</b> (L.R. n. 24/2001 art. 81)	Promozione e sviluppo settore della moda	<b>18,54%</b>	1.751.280,00	324.687	1,00	324.687,00	324.687,00	2.520.816,00	2.231.296,00	16.021,00	<b>324.687,00</b>	<b>0</b>	324.687,00	0,00
<b>Investimenti SpA</b> (L.R. n. 56/1995)	Realizzazione, organizzazione e gestione polo fieristico	<b>9,826%</b>	93.272.987,00	53.418	171,56	9.164.655,00	27.514.390,20	113.170.095,00	58.086.921,00	-38.247.400,00	<b>5.707.403,70</b>	<b>3.050.871,83</b>	19.917.247,79	-14.209.844,09
A novembre 2016 l'Assemblea di Investimenti SpA ha deliberato, ai sensi dell'art. 2446 c.c., di ripianare le perdite risultanti al 31 08 2016 di complessivi euro 251.671.084 quanto a euro 64.170.864 mediante utilizzo della riserva di rivalutazione e quanto a euro 187.500.220 mediante riduzione del capitale sociale da euro 280.773.207 ad euro 93.272.987. Un'ulteriore quota del 9,80% del capitale sociale della predetta società è detenuta dalla regione lazio per il tramite di Lazio Innova S.p.A.														
<b>Tecnoborsa SCpA</b> (L.R. n. 24/2001 art. 80)	Realizzazione e gestione banca dati settore immobiliare	<b>1,875%</b>	1.377.067,00	25.820	1,00	25.820,00	25.820,00	1.571.065,00	1.571.947,00	880,00	<b>25.820,00</b>	<b>0</b>	25.820,00	0,00
<b>Centrale del Latte SpA</b> (L.R. n. 12/2000 art. 32)	Commercio latte e derivati	<b>1,71%</b>	37.736.000,00	128.721	5,00	643.605,00	643.605,00	54.575.948,00	54.026.989,00	5.148.354,00	<b>643.605,00</b>	<b>0</b>	643.605,00	0,00
<b>Aeroporti di Roma SpA</b> (L.R. n. 6/1999 art. 23)	Trasporto pubblico aereo	<b>1,33%</b>	62.224.743,00	826.800	1,00	826.800,00	826.800,00	1.128.704.000,00	1.101.042.000,00	148.540.000,00	<b>826.800,00</b>	<b>0</b>	826.800,00	0,00
Nel corso del 2016 la società ha distribuito un acconto sul dividendo di euro 1,08 per azione (nostra quota euro 892.944). In sede di approvazione del bilancio 2016 viene proposta un'ulteriore distribuzione di euro 2,38 per azione (nostra quota euro 1.967.784).														
<b>TOTALE SOCIETA' NON CONTROLLATE</b>											<b>21.969.388,68</b>		<b>36.163.574,09</b>	-14.194.185,41
<b>TOTALE GENERALE</b>											<b>131.428.897,96</b>	<b>3.050.871,83</b>	<b>132.500.360,17</b>	-1.071.462,21



**REGIONE  
LAZIO**

# Direzione Regionale Programmazione Economica, Bilancio, Demanio e Patrimonio.

## **PATRIMONIO IMMOBILIARE**

### **RENDICONTAZIONE ANNO 2016**

# REGIONE LAZIO

PATRIMONIO IMMOBILIARE

---

DISPONIBILE

**PATRIMONIO IMMOBILIARE  
DISPONIBILE**

---

**TERRENI**

Rendicontazione Terreni della REGIONE LAZIO - DIREZIONE REGIONALE PROGRAMMAZIONE ECONOMICA, BILANCIO, DEMANIO E PATRIMONIO

31/12/2016  
01/01/2016  
T\_NOAG

al:  
Categoria inventariale:

31/12/2016  
Tutte

Codice fiscale soggetto: 80143490581 REGIONE LAZIO

N°	Provincia	Comune	Identificativi Indirizzo Catastale	Identificativi catastali			Classe	Estensione			Reddito Dominicale (Euro)	Reddito Agrario (Euro)	Valore Catastale (Euro)	Valore di Mercato (Euro)	Metodo estimativo	Cod.Cespite	Canone/Indennità Occupazione Totale Dovuto	Canone/Indennità Occupazione Totale Versato	Annotazioni	
				Foglio	Particella	Sub		Qualità	Ha Ettaro	A Ara										Ca Centiara
1	LT	APRILIA		10	26		SEMIN ARBOR	3	0	15	45	20,19	14,36	1514,25	2.271,38	DECRETO SALVA ITALIA 2011	LT2_TE01001	0,00	0,00	
2	LT	APRILIA	SCORPORO N. 2829	10	27		VIGNETO	2	0	22	3	58,94	21,62	4420,50	8.841,00	DECRETO SALVA ITALIA 2011	LT2_TE00268	0,00	0,00	
3	LT	APRILIA		10	56		SEMIN ARBOR	3	0	20	10	26,26	18,69	1969,50	2.954,25	DECRETO SALVA ITALIA 2011	LT2_TE01002	0,00	0,00	
4	LT	APRILIA		10	57		SEMIN ARBOR	3	0	10	95	14,31	10,18	1073,25	1.609,88	DECRETO SALVA ITALIA 2011	LT2_TE01003	0,00	0,00	
5	LT	APRILIA		10	58		VIGNETO	2	0	22	54	60,30	22,12	4522,50	6.783,75	DECRETO SALVA ITALIA 2011	LT2_TE01004	0,00	0,00	
6	LT	APRILIA		10	59		VIGNETO	2	0	18	3	48,23	17,69	3617,25	5.425,88	DECRETO SALVA ITALIA 2011	LT2_TE01005	0,00	0,00	
7	LT	APRILIA	PODERE N. 2745	14	35		SEMINATIVO	4	1	19	0	87,89	89,11	6591,75	13.183,50	DECRETO SALVA ITALIA 2011	LT2_TE00269	0,00	0,00	
8	LT	APRILIA	PODERE N. 2745	20	3		SEMINATIVO	3	0	33	0	35,45	28,12	2658,75	5.317,50	DECRETO SALVA ITALIA 2011	LT2_TE00270	0,00	0,00	
9	LT	APRILIA	PODERE N. 2745	20	4		BOSCO CEDUO	1	1	36	0	19,67	2,81	1475,25	2.950,50	DECRETO SALVA ITALIA 2011	LT2_TE00271	0,00	0,00	
10	LT	APRILIA	PODERE N. 2745	20	9		SEMINATIVO	4	0	87	0	64,25	65,15	4818,75	9.637,50	DECRETO SALVA ITALIA 2011	LT2_TE00272	0,00	0,00	
11	LT	APRILIA	PODERE N. 2745	20	13		SEMINATIVO	3	0	87	0	93,46	74,14	7009,50	14.019,00	DECRETO SALVA ITALIA 2011	LT2_TE00273	0,00	0,00	
12	LT	APRILIA		20	186		SEMINATIVO	3	0	65	0	0,70	0,55	52,50	78,75	DECRETO SALVA ITALIA 2011	LT2_TE01006	0,00	0,00	
13	LT	APRILIA		20	187		BOSCO CEDUO	1	0	2	13	0,31	0,04	23,25	34,88	DECRETO SALVA ITALIA 2011	LT2_TE01007	0,00	0,00	
14	LT	APRILIA		20	188		BOSCO CEDUO	1	0	1	50	0,22	0,03	16,50	24,75	DECRETO SALVA ITALIA 2011	LT2_TE01008	0,00	0,00	
15	LT	APRILIA		20	190		SEMINATIVO	3	0	6	62	7,11	5,64	533,25	799,88	DECRETO SALVA ITALIA 2011	LT2_TE01009	0,00	0,00	
16	LT	APRILIA	PODERE N. 2822	25	8		SEMINATIVO	2	1	93	70	263,10	175,07	19732,50	39.465,00	DECRETO SALVA ITALIA 2011	LT2_TE00274	0,00	0,00	
17	LT	APRILIA	PODERE N. 2822	25	10		FABB RURALE		0	48	80	0,00	0,00	0,00	0,00	VALORE CATASTALE RIVALUTATO	LT2_TE00275	0,00	0,00	
18	LT	APRILIA	PODERE N. 2822	25	13		VIGNETO	3	0	44	10	74,70	0,00	5602,50	11.205,00	DECRETO SALVA ITALIA 2011	LT2_TE00276	0,00	0,00	
19	LT	APRILIA	PODERE N. 2822	25	18		SEMINATIVO	2	12	92	0	1754,90	0,00	131617,50	263.235,00	DECRETO SALVA ITALIA 2011	LT2_TE00277	0,00	0,00	
20	LT	APRILIA	PODERE N. 2822	25	24		SEMINATIVO	2	0	12	50	16,98	0,00	1273,50	2.547,00	DECRETO SALVA ITALIA 2011	LT2_TE00278	0,00	0,00	
21	LT	APRILIA	PODERE N. 2822	25	33		PASCOLOARB	2	2	18	50	6,77	0,00	507,75	1.015,50	DECRETO SALVA ITALIA 2011	LT2_TE00279	0,00	0,00	
22	LT	APRILIA	PODERE N. 2822	25	34		BOSCO CEDUO	3	5	91	0	24,42	0,00	1831,50	3.663,00	DECRETO SALVA ITALIA 2011	LT2_TE00280	0,00	0,00	
23	LT	APRILIA	PODERE N. 2822	25	35		SEMINATIVO	2	0	89	90	122,11	0,00	9158,25	18.316,50	DECRETO SALVA ITALIA 2011	LT2_TE00281	0,00	0,00	
24	LT	APRILIA	PODERE N. 2762	26	14		SEMINATIVO	1	4	29	20	660,56	0,00	49542,00	99.084,00	DECRETO SALVA ITALIA 2011	LT2_TE00282	0,00	0,00	
25	LT	APRILIA	PODERE N. 2762	26	15		SEMINATIVO	2	0	76	80	104,32	0,00	7824,00	15.648,00	DECRETO SALVA ITALIA 2011	LT2_TE00283	0,00	0,00	
26	LT	APRILIA	PODERE N. 2762	26	16		SEMINATIVO	2	2	36	40	321,10	0,00	24082,50	48.165,00	DECRETO SALVA ITALIA 2011	LT2_TE00284	0,00	0,00	
27	LT	APRILIA	PODERE N. 2762	26	24		SEMINATIVO	1	0	14	50	22,32	0,00	1674,00	3.348,00	DECRETO SALVA ITALIA 2011	LT2_TE00285	0,00	0,00	
28	LT	APRILIA	PODERE N. 2762	26	25		SEMINATIVO	2	0	31	70	43,06	0,00	3229,50	6.459,00	DECRETO SALVA ITALIA 2011	LT2_TE00286	0,00	0,00	
29	LT	APRILIA	PODERE N. 2762	26	26	AA	PRATO	01	0	55	0	12,21	7,10	915,75	2.641,20	DECRETO SALVA ITALIA 2011	LT2_TE00142	0,00	0,00	
30	LT	APRILIA	PODERE N. 2762	26	26	AB	BOSCO CEDUO	03	0	30	60	5,40	0,67	405,00	607,50	DECRETO SALVA ITALIA 2011	LT2_TE00143	0,00	0,00	
31	LT	APRILIA	PODERE N. 2762	26	32		SEMINATIVO	4	1	4	60	77,25	0,00	5793,75	11.587,50	DECRETO SALVA ITALIA 2011	LT2_TE00287	0,00	0,00	
32	LT	APRILIA	PODERE N. 2762	26	33		SEMINATIVO	3	0	19	20	20,63	0,00	1547,25	3.094,50	DECRETO SALVA ITALIA 2011	LT2_TE00288	0,00	0,00	
33	LT	APRILIA	PODERE N. 2762	26	35		FABB RURALE		0	30	30	0,00	0,00	0,00	0,00	VALORE CATASTALE RIVALUTATO	LT2_TE00290	0,00	0,00	
34	LT	APRILIA	PODERE N. 2762	26	37		SEMINATIVO	3	0	50	60	54,36	0,00	4077,00	8.154,00	DECRETO SALVA ITALIA 2011	LT2_TE00292	0,00	0,00	
35	LT	APRILIA		26	201		SEMINATIVO	3	0	36	20	38,89	30,85	2916,75	4.375,13	DECRETO SALVA ITALIA 2011	LT2_TE01010	0,00	0,00	
36	LT	APRILIA		26	202		FRUTTETO	1	0	16	0	49,58	20,25	3718,50	5.577,75	DECRETO SALVA ITALIA 2011	LT2_TE01011	0,00	0,00	
37	LT	APRILIA		26	203		SEMINATIVO	3	0	31	10	33,41	26,50	2505,75	3.758,63	DECRETO SALVA ITALIA 2011	LT2_TE01012	0,00	0,00	
38	LT	APRILIA	PODERE N. 2762	26	292		PASCOLO	02	0	2	20	0,17	0,08	12,75	19,13	DECRETO SALVA ITALIA 2011	LT2_TE003A	0,00	0,00	
39	LT	APRILIA	PODERE N. 2762	26	293		PASCOLO	02	0	34	20	2,65	1,24	198,75	298,13	DECRETO SALVA ITALIA 2011	LT2_TE003B	0,00	0,00	
40	LT	APRILIA	PODERE N. 2762	26	294		SEMINATIVO	03	1	16	54	125,19	99,31	9389,25	14.083,88	DECRETO SALVA ITALIA 2011	LT2_TE002A	0,00	0,00	

Rendicontazione Terreni della REGIONE LAZIO - DIREZIONE REGIONALE PROGRAMMAZIONE ECONOMICA, BILANCIO, DEMANIO E PATRIMONIO

31/12/2016  
01/01/2016  
T\_NOAG

al:  
Categoria inventariale:

31/12/2016  
Tutte

Codice fiscale soggetto: 80143490581 REGIONE LAZIO

N°	Provincia	Comune	Identificativi Indirizzo Catastale	Identificativi catastali			Classe	Estensione			Reddito Dominicale (Euro)	Reddito Agrario (Euro)	Valore Catastale (Euro)	Valore di Mercato (Euro)	Metodo estimativo	Cod.Cespite	Canone/Indennità Occupazione Totale Dovuto	Canone/Indennità Occupazione Totale Versato	Annotazioni	
				Foglio	Particella	Sub		Qualità	Ha Ettaro	A Ara										Ca Centiara
41	LT	APRILIA	PODERE N. 2762	26	295		SEMINATIVO	03	1	73	65	186,54	147,98	13990,50	20.985,75	DECRETO SALVA ITALIA 2011	LT2_TE002B	0,00	0,00	
42	LT	APRILIA	PODERE N. 2762	26	296		SEMINATIVO	03	3	52	50	378,67	300,38	28400,25	42.600,38	DECRETO SALVA ITALIA 2011	LT2_TE002C	0,00	0,00	
43	LT	APRILIA	SCORPORO N. 2785	29	29		SEMINATIVO	3	0	31	70	34,05	0,00	2553,75	5.107,50	DECRETO SALVA ITALIA 2011	LT2_TE00293	0,00	0,00	
44	LT	APRILIA	SCORPORO N. 2785	29	30		SEMINATIVO	4	1	76	50	130,35	0,00	9776,25	19.552,50	DECRETO SALVA ITALIA 2011	LT2_TE00294	0,00	0,00	
45	LT	APRILIA	SCORPORO N. 2785	29	48		SEMINATIVO	3	0	60	90	65,42	0,00	4906,50	9.813,00	DECRETO SALVA ITALIA 2011	LT2_TE00295	0,00	0,00	
46	LT	APRILIA	SCORPORO N. 2785	29	59		SEMINATIVO	5	0	51	10	31,14	0,00	2335,50	4.671,00	DECRETO SALVA ITALIA 2011	LT2_TE00296	0,00	0,00	
47	LT	APRILIA	SCORPORO N. 2785	29	60		BOSCO CEDUO	3	0	46	50	1,92	0,00	144,00	288,00	DECRETO SALVA ITALIA 2011	LT2_TE00297	0,00	0,00	
48	LT	APRILIA	SCORPORO N. 2732	35	29		SEMIN IRRIG	1	1	87	90	415,34	0,00	31150,50	62.301,00	DECRETO SALVA ITALIA 2011	LT2_TE00298	0,00	0,00	
49	LT	APRILIA	SCORPORO N. 2732	35	30		BOSCO CEDUO	3	0	30	70	1,27	0,00	95,25	190,50	DECRETO SALVA ITALIA 2011	LT2_TE00299	0,00	0,00	
50	LT	APRILIA	SCORPORO N. 2732	35	34		SEMINATIVO	3	1	5	50	113,33	0,00	8499,75	16.999,50	DECRETO SALVA ITALIA 2011	LT2_TE00300	0,00	0,00	
51	LT	APRILIA	SCORPORO N. 2702	40	56	AA	PRATO	01	0	48	0	11,16	6,20	837,00	1.674,00	DECRETO SALVA ITALIA 2011	LT2_TE00144	0,00	0,00	
52	LT	APRILIA	SCORPORO N. 2702	40	56	AB	CAVA		0	3	40	0,00	0,00	0,00	0,00	VALORE CATASTALE RIVALUTATO	LT2_TE00145	0,00	0,00	
53	LT	APRILIA	SCORPORO N. 2702	40	57		PRATO	1	0	88	20	19,59	11,39	1469,25	2.938,50	DECRETO SALVA ITALIA 2011	LT2_TE00301	0,00	0,00	
54	LT	APRILIA	SCORPORO N. 2702	40	77	AA	PRATO	01	0	5	0	1,11	0,65	83,25	168,00	DECRETO SALVA ITALIA 2011	LT2_TE00146	0,00	0,00	
55	LT	APRILIA	SCORPORO N. 2702	40	77	AB	PASCOLO	03	0	0	40	0,01	0,01	0,75	1,13	DECRETO SALVA ITALIA 2011	LT2_TE00147	0,00	0,00	
56	LT	APRILIA		68	960		VIGNETO	2	0	16	6	43,13	15,76	3234,75	256.960,00	VALORE CATASTALE RIVALUTATO	LT2_TE00266	0,00	0,00	
57	LT	APRILIA		68	961		VIGNETO	2	0	21	73	58,36	21,32	4377,00	347.680,00	DECRETO SALVA ITALIA 2011	LT2_TE00267	0,00	0,00	
58	LT	APRILIA	SCORPORO N. 2565	71	7		SEMINATIVO	2	4	11	5	551,95	0,00	41396,25	82.792,50	DECRETO SALVA ITALIA 2011	LT2_TE00302	0,00	0,00	
59	LT	APRILIA	SCORPORO N. 2727	80	6		BOSCO ALTO	2	0	9	72	0,20	0,00	15,00	30,00	DECRETO SALVA ITALIA 2011	LT2_TE00303	0,00	0,00	
60	LT	APRILIA		80	289		SEMINATIVO	3	0	2	31	2,48	1,97	186,00	279,00	DECRETO SALVA ITALIA 2011	LT2_TE01013	0,00	0,00	
61	LT	APRILIA		80	290		SEMINATIVO	3	0	11	94	12,83	10,17	962,25	1.443,38	DECRETO SALVA ITALIA 2011	LT2_TE01014	0,00	0,00	
62	LT	APRILIA		80	293		BOSCO ALTO	2	0	56	0	0,01	0,00	0,75	1,13	DECRETO SALVA ITALIA 2011	LT2_TE01015	0,00	0,00	
63	LT	APRILIA		80	294		BOSCO ALTO	2	0	92	0	0,02	0,00	1,50	2,25	DECRETO SALVA ITALIA 2011	LT2_TE01016	0,00	0,00	
64	LT	APRILIA	SCORPORO N. 2727	80	355		SEMINATIVO	3	0	1	0	1,07	0,00	80,25	160,50	DECRETO SALVA ITALIA 2011	LT2_TE00304	0,00	0,00	
65	LT	APRILIA	SCORPORO N. 2727	80	356		SEMINATIVO	3	0	0	55	0,59	0,00	44,25	88,50	DECRETO SALVA ITALIA 2011	LT2_TE00305	0,00	0,00	
66	LT	APRILIA	SCORPORO N. 2711	83	4		SEMINATIVO	2	0	78	70	106,90	0,00	8017,50	16.035,00	DECRETO SALVA ITALIA 2011	LT2_TE00306	0,00	0,00	
67	LT	APRILIA	SCORPORO N. 2711	83	5		BOSCO CEDUO	3	1	57	20	6,49	0,00	486,75	973,50	DECRETO SALVA ITALIA 2011	LT2_TE00307	0,00	0,00	
68	LT	APRILIA	SCORPORO N. 2711	83	11		SEMINATIVO	4	2	68	70	198,44	0,00	14883,00	29.766,00	DECRETO SALVA ITALIA 2011	LT2_TE00308	0,00	0,00	
69	LT	APRILIA	PODERE N. 2706	90	73	2	FR DIV SUB		0	1	6	0,00	0,00	0,00	0,00	VALORE CATASTALE RIVALUTATO	LT2_TE00309	0,00	0,00	
70	LT	APRILIA	SCORPORO N. 2694	92	36		SEMINATIVO	5	0	17	0	10,54	0,00	790,50	1.581,00	DECRETO SALVA ITALIA 2011	LT2_TE00310	0,00	0,00	
71	LT	APRILIA	SCORPORO N. 2694	92	37		PASCOLO	2	0	1	40	0,11	0,00	8,25	16,50	DECRETO SALVA ITALIA 2011	LT2_TE00311	0,00	0,00	
72	LT	APRILIA	SCORPORO N. 2694	92	40	AA	SEMINATIVO	04	0	24	0	17,97	17,97	1347,75	2.695,50	DECRETO SALVA ITALIA 2011	LT2_TE00148	0,00	0,00	
73	LT	APRILIA	SCORPORO N. 2694	92	40	AB	CAVA		0	24	0	0,00	0,00	0,00	0,00	VALORE CATASTALE RIVALUTATO	LT2_TE00149	0,00	0,00	
74	LT	APRILIA	SCORPORO N. 2694	92	41	AA	SEMINATIVO	04	1	40	0	103,39	104,84	7754,25	15.608,40	DECRETO SALVA ITALIA 2011	LT2_TE00150	0,00	0,00	
75	LT	APRILIA	SCORPORO N. 2694	92	41	AB	PASCOLO	01	0	21	60	0,67	0,78	50,25	75,38	DECRETO SALVA ITALIA 2011	LT2_TE00151	0,00	0,00	
76	LT	APRILIA	SCORPORO N. 2694	92	42		SEMINATIVO	5	0	3	30	2,01	0,00	150,75	301,50	DECRETO SALVA ITALIA 2011	LT2_TE00312	0,00	0,00	
77	LT	APRILIA	SCORPORO N. 2683	95	10		PASCOLO	2	1	1	70	7,88	0,00	591,00	1.182,00	DECRETO SALVA ITALIA 2011	LT2_TE00313	0,00	0,00	
78	LT	APRILIA	SCORPORO N. 2683	95	11		CAVA		0	72	80	0,00	0,00	0,00	0,00	VALORE CATASTALE RIVALUTATO	LT2_TE00314	0,00	0,00	
79	LT	APRILIA	SCORPORO N. 2683	95	40		SEMINATIVO	5	0	8	0	4,88	0,00	366,00	732,00	DECRETO SALVA ITALIA 2011	LT2_TE00315	0,00	0,00	
80	LT	APRILIA	SCORPORO N. 2512	108	40		PRATO	1	0	24	70	5,10	0,00	382,50	765,00	DECRETO SALVA ITALIA 2011	LT2_TE00316	0,00	0,00	

## Rendicontazione Terreni della REGIONE LAZIO - DIREZIONE REGIONALE PROGRAMMAZIONE ECONOMICA, BILANCIO, DEMANIO E PATRIMONIO

31/12/2016  
01/01/2016  
T\_NOAGal:  
Categoria inventariale:31/12/2016  
Tutte

Codice fiscale soggetto: 80143490581 REGIONE LAZIO

N°	Provincia	Comune	Identificativi Indirizzo Catastale	Identificativi catastali			Classe	Estensione			Reddito Dominicale (Euro)	Reddito Agrario (Euro)	Valore Catastale (Euro)	Valore di Mercato (Euro)	Metodo estimativo	Cod.Cespite	Canone/Indennità Occupazione Totale Dovuto	Canone/Indennità Occupazione Totale Versato	Annotazioni	
				Foglio	Particella	Sub		Qualità	Ha Ettaro	A Ara										Ca Centiara
81	LT	APRILIA	SCORPORO N. 2507	125	22		SEMINATIVO	1	0	33	0	50,28	0,00	3771,00	7.542,00	DECRETO SALVA ITALIA 2011	LT2_TE00320	0,00	0,00	
82	LT	APRILIA	SCORPORO N. 2507	125	23		SEMINATIVO	1	0	14	90	22,70	0,00	1702,50	3.405,00	DECRETO SALVA ITALIA 2011	LT2_TE00321	0,00	0,00	
83	LT	APRILIA	SCORPORO N. 2507	125	24		BOSCO ALTO	1	0	1	60	0,33	0,00	24,75	49,50	DECRETO SALVA ITALIA 2011	LT2_TE00322	0,00	0,00	
84	LT	APRILIA	SCORPORO N. 2507	125	197		SEMINATIVO	1	0	94	57	144,08	0,00	10806,00	21.612,00	DECRETO SALVA ITALIA 2011	LT2_TE00317	0,00	0,00	
85	LT	APRILIA	SCORPORO N. 2507	125	198		SEMINATIVO	1	0	0	29	0,44	0,00	33,00	66,00	DECRETO SALVA ITALIA 2011	LT2_TE00318	0,00	0,00	
86	LT	APRILIA	SCORPORO N. 2507	125	199		SEMINATIVO	1	0	0	34	0,52	0,00	39,00	78,00	DECRETO SALVA ITALIA 2011	LT2_TE00319	0,00	0,00	
87	LT	APRILIA	PODERE N. 2639	148	280		SEMINATIVO	4	0	72	93	52,73	0,00	3954,75	7.909,50	DECRETO SALVA ITALIA 2011	LT2_TE00323	0,00	0,00	
88	LT	APRILIA	PODERE N. 2639	148	282		SEMINATIVO	4	0	68	0	49,17	0,00	3687,75	7.375,50	DECRETO SALVA ITALIA 2011	LT2_TE00324	0,00	0,00	
89	LT	APRILIA	PODERE N. 2639	148	303		SEMINATIVO	4	0	23	3	16,65	0,00	1248,75	2.497,50	DECRETO SALVA ITALIA 2011	LT2_TE00325	0,00	0,00	
90	LT	APRILIA	PODERE N. 2639	148	305		SEMINATIVO	4	0	17	2	12,31	0,00	923,25	1.846,50	DECRETO SALVA ITALIA 2011	LT2_TE00326	0,00	0,00	
91	LT	APRILIA	PODERE N. 2639	148	306		SEMINATIVO	4	0	0	40	0,29	0,00	21,75	43,50	DECRETO SALVA ITALIA 2011	LT2_TE00327	0,00	0,00	
92	LT	CISTERNA DI LATINA		38	213		SEMINATIVO	2	0	1	3	1,23	0,93	92,25	138,38	DECRETO SALVA ITALIA 2011	LT11_TE1163	0,00	0,00	
93	LT	CISTERNA DI LATINA		38	214		SEMINATIVO	2	0	7	80	9,31	7,05	698,25	1.047,38	DECRETO SALVA ITALIA 2011	LT11_TE1164	0,00	0,00	
94	LT	CISTERNA DI LATINA		38	215		SEMINATIVO	2	0	1	5	1,25	0,95	93,75	140,63	DECRETO SALVA ITALIA 2011	LT11_TE1165	0,00	0,00	
95	LT	CISTERNA DI LATINA		38	224		SEMINATIVO	3	0	1	3	0,96	0,88	72,00	108,00	DECRETO SALVA ITALIA 2011	LT11_TE1166	0,00	0,00	
96	LT	CISTERNA DI LATINA		38	225		SEMINATIVO	3	0	0	32	0,30	0,27	22,50	33,75	DECRETO SALVA ITALIA 2011	LT11_TE1167	0,00	0,00	
97	LT	CISTERNA DI LATINA		38	226		SEMINATIVO	3	0	1	41	1,32	1,20	99,00	148,50	DECRETO SALVA ITALIA 2011	LT11_TE01168	0,00	0,00	
98	LT	CISTERNA DI LATINA		38	232		SEMINATIVO	2	0	0	8	0,10	0,07	7,50	11,25	DECRETO SALVA ITALIA 2011	LT11_TE01169	0,00	0,00	
99	LT	CISTERNA DI LATINA	PODERE N. 627	39	17		SEMINATIVO	3	3	74	0	509,93	251,10	38244,75	76.489,50	DECRETO SALVA ITALIA 2011	LT11_TE00328	0,00	0,00	
100	LT	CISTERNA DI LATINA		39	127		SEMINATIVO	3	0	2	70	2,50	2,30	187,50	281,25	DECRETO SALVA ITALIA 2011	LT11_TE01170	0,00	0,00	
101	LT	CISTERNA DI LATINA		39	131		SEMIN IRRIG	3	0	71	30	97,21	47,87	7290,75	10.936,13	DECRETO SALVA ITALIA 2011	LT11_TE01171	0,00	0,00	
102	LT	CISTERNA DI LATINA		39	132		VIGNETO	1	3	4	50	934,13	314,52	70059,75	105.089,63	DECRETO SALVA ITALIA 2011	LT11_TE01172	0,00	0,00	
103	LT	CISTERNA DI LATINA	PODERE N. 609	41	62		SEMINATIVO	1	0	8	30	11,32	0,00	849,00	1.698,00	DECRETO SALVA ITALIA 2011	LT11_TE00329	0,00	0,00	
104	LT	CISTERNA DI LATINA		41	103		SEMINATIVO	1	0	5	55	7,57	5,30	567,75	851,63	DECRETO SALVA ITALIA 2011	LT11_TE01173	0,00	0,00	
105	LT	CISTERNA DI LATINA		41	106		SEMINATIVO	1	0	10	65	14,52	10,18	1089,00	1.633,50	DECRETO SALVA ITALIA 2011	LT11_TE01174	0,00	0,00	
106	LT	CISTERNA DI LATINA	PODERE N. 634	145	64		VIGNETO	1	0	68	0	209,31	0,00	15698,25	31.396,50	DECRETO SALVA ITALIA 2011	LT11_TE00330	0,00	0,00	
107	LT	CISTERNA DI LATINA	PODERE N. 634	145	65		SEMINATIVO	1	1	2	30	140,54	0,00	10540,50	21.081,00	DECRETO SALVA ITALIA 2011	LT11_TE00331	0,00	0,00	
108	LT	CISTERNA DI LATINA	PODERE N. 634	145	74		SEMINATIVO	2	0	28	20	33,64	0,00	2523,00	5.046,00	DECRETO SALVA ITALIA 2011	LT11_TE00332	0,00	0,00	
109	LT	CISTERNA DI LATINA		145	133		SEMINATIVO	1	0	67	40	92,59	64,40	6944,25	10.416,38	DECRETO SALVA ITALIA 2011	LT11_TE01179	0,00	0,00	
110	LT	CISTERNA DI LATINA		145	136		SEMINATIVO	2	0	63	50	75,76	57,39	5682,00	8.523,00	DECRETO SALVA ITALIA 2011	LT11_TE01180	0,00	0,00	
111	LT	CISTERNA DI LATINA		145	168		BOSCO CEDUO	2	0	0	56	0,03	0,00	2,25	3,38	DECRETO SALVA ITALIA 2011	LT11_TE01181	0,00	0,00	
112	LT	CISTERNA DI LATINA	PODERE N. 634	146	30		ENTE URBANO		0	50	40	0,00	0,00	0,00	0,00	VALORE CATASTALE RIVALUTATO	LT11_TE00339	0,00	0,00	
113	LT	CISTERNA DI LATINA	PODERE N. 634	146	304		ENTE URBANO		0	2	63	0,00	0,00	0,00	0,00	VALORE CATASTALE RIVALUTATO	LT11_TE00337	0,00	0,00	
114	LT	CISTERNA DI LATINA	PODERE N. 634	146	305		ENTE URBANO		0	2	21	0,00	0,00	0,00	0,00	VALORE CATASTALE RIVALUTATO	LT11_TE00338	0,00	0,00	
115	LT	CISTERNA DI LATINA		146	343		SEMINATIVO	2	3	79	17	452,36	0,00	33927,00	67.854,00	DECRETO SALVA ITALIA 2011	LT11_TE00336	0,00	0,00	
116	LT	CISTERNA DI LATINA		146	345		SEMINATIVO	2	0	51	30	61,20	0,00	4590,00	9.180,00	DECRETO SALVA ITALIA 2011	LT11_TE00333	0,00	0,00	
117	LT	CISTERNA DI LATINA		146	346		SEMINATIVO	2	0	14	34	17,11	0,00	1283,25	2.566,50	DECRETO SALVA ITALIA 2011	LT11_TE00334	0,00	0,00	
118	LT	CISTERNA DI LATINA		146	347		SEMINATIVO	2	0	79	50	94,84	0,00	7113,00	14.226,00	DECRETO SALVA ITALIA 2011	LT11_TE00335	0,00	0,00	
119	LT	CISTERNA DI LATINA	PODERE N. 625	148	11		SEMINATIVO	3	0	21	20	19,60	0,00	1470,00	2.940,00	DECRETO SALVA ITALIA 2011	LT11_TE00340	0,00	0,00	
120	LT	CISTERNA DI LATINA	PODERE N. 625	148	12		FABB RURALE		0	25	80	0,00	0,00	0,00	0,00	VALORE CATASTALE RIVALUTATO	LT11_TE00341	0,00	0,00	

## Rendicontazione Terreni della REGIONE LAZIO - DIREZIONE REGIONALE PROGRAMMAZIONE ECONOMICA, BILANCIO, DEMANIO E PATRIMONIO

31/12/2016  
01/01/2016  
T\_NOAGal:  
Categoria inventariale:31/12/2016  
Tutte

Codice fiscale soggetto: 80143490581 REGIONE LAZIO

N°	Provincia	Comune	Identificativi Indirizzo Catastale	Identificativi catastali			Classe	Estensione			Reddito Dominicale (Euro)	Reddito Agrario (Euro)	Valore Catastale (Euro)	Valore di Mercato (Euro)	Metodo estimativo	Cod.Cespite	Canone/Indennità Occupazione Totale Dovuto	Canone/Indennità Occupazione Totale Versato	Annotazioni	
				Foglio	Particella	Sub		Qualità	Ha Ettaro	A Ara										Ca Centiara
121	LT	CISTERNA DI LATINA	PODERE N. 625	148	13		SEMINATIVO	3	0	5	0	4,62	0,00	346,50	693,00	DECRETO SALVA ITALIA 2011	LT11_TE00342	0,00	0,00	
122	LT	CISTERNA DI LATINA	PODERE N. 625	148	14	A	SEMINATIVO	03	11	26	20	1041,12	959,70	78084,00	259.501,20	DECRETO SALVA ITALIA 2011	LT11_TE00162	0,00	0,00	
123	LT	CISTERNA DI LATINA	PODERE N. 625	148	14	B	FRUTTETO	01	1	92	20	688,89	243,19	51666,75	77.500,13	DECRETO SALVA ITALIA 2011	LT11_TE00163	0,00	0,00	
124	LT	CISTERNA DI LATINA	PODERE N. 627	148	19		SEMINATIVO	3	0	14	45	13,36	0,00	1002,00	2.004,00	DECRETO SALVA ITALIA 2011	LT11_TE00343	0,00	0,00	
125	LT	CISTERNA DI LATINA	PODERE N. 627	148	21		SEMIN ARBOR	2	0	17	50	23,41	0,00	1755,75	3.511,50	DECRETO SALVA ITALIA 2011	LT11_TE00345	0,00	0,00	
126	LT	CISTERNA DI LATINA	PODERE N. 627	148	22		SEMIN ARBOR	3	0	21	20	23,98	0,00	1798,50	3.597,00	DECRETO SALVA ITALIA 2011	LT11_TE00346	0,00	0,00	
127	LT	CISTERNA DI LATINA	PODERE N. 627	148	23	AA	SEMIN IRRIG	02	2	90	0	500,24	202,19	37518,00	106.174,80	DECRETO SALVA ITALIA 2011	LT11_TE00164	0,00	0,00	
128	LT	CISTERNA DI LATINA	PODERE N. 627	148	23	AB	SEMINATIVO	03	2	24	55	207,59	191,35	15569,25	23.353,88	DECRETO SALVA ITALIA 2011	LT11_TE00165	0,00	0,00	
129	LT	CISTERNA DI LATINA	PODERE N. 728	148	91		FABB RURALE		0	56	20	0,00	0,00	0,00	0,00	VALORE CATASTALE RIVALUTATO	LT11_TE00347	0,00	0,00	
130	LT	CISTERNA DI LATINA	PODERE N. 728	148	92	A	SEMINATIVO	03	4	2	90	376,63	343,33	28247,25	61.378,80	DECRETO SALVA ITALIA 2011	LT11_TE00166	0,00	0,00	
131	LT	CISTERNA DI LATINA	PODERE N. 728	148	92	B	VIGNETO	03	0	20	60	32,56	16,49	2442,00	3.663,00	DECRETO SALVA ITALIA 2011	LT11_TE00167	0,00	0,00	
132	LT	CISTERNA DI LATINA	PODERE N. 728	148	93		FRUTTETO	2	0	23	90	68,63	0,00	5147,25	10.294,50	DECRETO SALVA ITALIA 2011	LT11_TE00348	0,00	0,00	
133	LT	CISTERNA DI LATINA	PODERE N. 728	148	94		SEMIN ARBOR	3	2	7	70	237,06	0,00	17779,50	35.559,00	DECRETO SALVA ITALIA 2011	LT11_TE00349	0,00	0,00	
134	LT	CISTERNA DI LATINA	PODERE N. 728	148	263		FABB RURALE		0	56	0	0,00	0,00	0,00	0,00	VALORE CATASTALE RIVALUTATO	LT11_TE00344	0,00	0,00	
135	LT	CISTERNA DI LATINA	PODERE N. 728	149	566		SEMINATIVO	4	0	3	60	2,34	2,70	175,50	263,25	DECRETO SALVA ITALIA 2011	LT11_TE01182	0,00	0,00	
136	LT	CISTERNA DI LATINA	PODERE N. 728	149	567		SEMINATIVO	2	0	0	30	0,36	0,27	27,00	40,50	DECRETO SALVA ITALIA 2011	LT11_TE01183	0,00	0,00	
137	LT	CISTERNA DI LATINA	PODERE N. 728	149	601		SEMINATIVO	4	0	0	35	0,23	0,26	17,25	25,88	DECRETO SALVA ITALIA 2011	LT11_TE01184	0,00	0,00	
138	LT	CISTERNA DI LATINA	PODERE N. 728	149	625		SEMINATIVO	4	0	6	60	4,29	4,94	321,75	482,63	DECRETO SALVA ITALIA 2011	LT11_TE01185	0,00	0,00	
139	LT	CISTERNA DI LATINA	PODERE N. 728	151	133		SEMINATIVO	3	0	1	0	0,93	0,85	69,75	104,63	DECRETO SALVA ITALIA 2011	LT11_TE01186	0,00	0,00	
140	LT	CISTERNA DI LATINA	PODERE N. 728	151	140		SEMINATIVO	4	0	0	5	0,03	0,04	2,25	3,38	DECRETO SALVA ITALIA 2011	LT11_TE01187	0,00	0,00	
141	LT	CISTERNA DI LATINA	PODERE N. 728	151	144		SEMINATIVO	3	0	1	50	1,40	1,28	105,00	157,50	DECRETO SALVA ITALIA 2011	LT11_TE01188	0,00	0,00	
142	LT	CISTERNA DI LATINA	PODERE N. 728	151	148		SEMINATIVO	4	0	0	14	0,09	0,10	6,75	10,13	DECRETO SALVA ITALIA 2011	LT11_TE01189	0,00	0,00	
143	LT	CISTERNA DI LATINA	PODERE N. 728	151	156		SEMINATIVO	3	0	0	4	0,04	0,03	3,00	4,50	DECRETO SALVA ITALIA 2011	LT11_TE01190	0,00	0,00	
144	LT	CISTERNA DI LATINA	PODERE N. 728	152	244		SEMINATIVO	3	0	4	30	4,02	3,66	301,50	452,25	DECRETO SALVA ITALIA 2011	LT11_TE01191	0,00	0,00	
145	LT	CISTERNA DI LATINA	PODERE N. 728	152	249		SEMINATIVO	4	0	1	10	0,72	0,82	54,00	81,00	DECRETO SALVA ITALIA 2011	LT11_TE01192	0,00	0,00	
146	LT	CISTERNA DI LATINA	PODERE N. 728	153	232		SEMINATIVO	2	0	0	30	0,36	0,27	27,00	40,50	DECRETO SALVA ITALIA 2011	LT11_TE01193	0,00	0,00	
147	LT	CISTERNA DI LATINA	PODERE N. 728	153	284		SEMINATIVO	3	0	1	0	0,93	0,85	69,75	104,63	DECRETO SALVA ITALIA 2011	LT11_TE01194	0,00	0,00	
148	LT	CISTERNA DI LATINA	PODERE N. 728	153	309		PASCOLOARB	2	0	0	4	0,00	0,00	0,00	0,00	VALORE CATASTALE RIVALUTATO	LT11_TE01195	0,00	0,00	
149	LT	CISTERNA DI LATINA	PODERE N. 728	153	312		SEMINATIVO	2	0	2	80	3,34	2,53	250,50	375,75	DECRETO SALVA ITALIA 2011	LT11_TE01196	0,00	0,00	
150	LT	CISTERNA DI LATINA	PODERE N. 728	153	313		SEMINATIVO	2	0	0	36	0,43	0,33	32,25	48,38	DECRETO SALVA ITALIA 2011	LT11_TE01197	0,00	0,00	
151	LT	CISTERNA DI LATINA	PODERE N. 728	153	314		SEMINATIVO	2	0	0	64	0,76	0,58	57,00	85,50	DECRETO SALVA ITALIA 2011	LT11_TE01198	0,00	0,00	
152	LT	CISTERNA DI LATINA	PODERE N. 728	153	320		SEMINATIVO	2	0	2	30	2,74	2,08	205,50	308,25	DECRETO SALVA ITALIA 2011	LT11_TE01199	0,00	0,00	
153	LT	CISTERNA DI LATINA	PODERE N. 728	153	321		SEMINATIVO	2	0	0	7	0,08	0,06	6,00	9,00	DECRETO SALVA ITALIA 2011	LT11_TE01200	0,00	0,00	
154	LT	CISTERNA DI LATINA	PODERE N. 728	153	322		SEMINATIVO	2	0	2	33	2,78	2,11	208,50	312,75	DECRETO SALVA ITALIA 2011	LT11_TE01201	0,00	0,00	
155	LT	CISTERNA DI LATINA	PODERE N. 728	153	323		SEMINATIVO	2	0	0	7	0,08	0,06	6,00	9,00	DECRETO SALVA ITALIA 2011	LT11_TE01202	0,00	0,00	
156	LT	CISTERNA DI LATINA	SCORPORO N. 2468	176	17		VIGNETO	1	0	38	10	117,27	0,00	8795,25	17.590,50	DECRETO SALVA ITALIA 2011	LT11_TE00350	0,00	0,00	
157	LT	CISTERNA DI LATINA	SCORPORO N. 2468	176	19		SEMINATIVO	2	4	52	80	540,20	0,00	40515,00	81.030,00	DECRETO SALVA ITALIA 2011	LT11_TE00351	0,00	0,00	
158	FR	FILETTINO	LOCALITÀ CAMPO STAFFI	45	38		INCOLT STER		0	20	0	0,00	0,00	0,00	0,00	VALORE CATASTALE RIVALUTATO	FR8_TE00265	0,00	0,00	
159	LT	FORMIA	LOCALITÀ SANTO JANNI	16	45		FABB RURALE		0	3	88	0,00	0,00	0,00	0,00	VALORE CATASTALE RIVALUTATO	LT8_TE00352	217,14	0,00	
160	LT	FORMIA	LOCALITÀ SANTO JANNI	16	47		SEMINATIVO	1	2	13	98	99,46	0,00	7459,50	14.919,00	DECRETO SALVA ITALIA 2011	LT8_TE00353	0,00	0,00	



## Rendicontazione Terreni della REGIONE LAZIO - DIREZIONE REGIONALE PROGRAMMAZIONE ECONOMICA, BILANCIO, DEMANIO E PATRIMONIO

31/12/2016

01/01/2016

T\_NOAG

al:

Categoria inventariale:

31/12/2016

Tutte

Codice fiscale soggetto: 80143490581 REGIONE LAZIO

N°	Provincia	Comune	Identificativi Indirizzo Catastale	Identificativi catastali			Classe	Estensione			Reddito Dominicale (Euro)	Reddito Agrario (Euro)	Valore Catastale (Euro)	Valore di Mercato (Euro)	Metodo estimativo	Cod.Cespite	Canone/Indennità Occupazione Totale Dovuto	Canone/Indennità Occupazione Totale Versato	Annotazioni	
				Foglio	Particella	Sub		Qualità	Ha Ettaro	A Ara										Ca Centiara
161	LT	FORMIA	LOCALITÀ SANTO JANNI	16	48		CANNETO		0	23	30	18,05	0,00	1353,75	2.707,50	DECRETO SALVA ITALIA 2011	LT8_TE00354	0,00	0,00	
162	LT	FORMIA	LOCALITÀ SANTO JANNI	16	49		PASCOLO	1	0	4	58	0,24	0,00	18,00	36,00	DECRETO SALVA ITALIA 2011	LT8_TE00355	0,00	0,00	
163	LT	FORMIA	LOCALITÀ SANTO JANNI	16	73		VIGNETO	4	1	52	47	173,24	0,00	12993,00	25.986,00	DECRETO SALVA ITALIA 2011	LT8_TE00356	0,00	0,00	
164	LT	FORMIA	LOCALITÀ SANTO JANNI	16	93		ENTE URBANO		0	1	74	0,00	0,00	0,00	0,00	VALORE CATASTALE RIVALUTATO	LT8_TE00357	0,00	0,00	
165	LT	FORMIA	LOCALITÀ SANTO JANNI	16	314		PASCOLO	1	0	6	77	0,35	0,00	26,25	52,50	DECRETO SALVA ITALIA 2011	LT8_TE00358	0,00	0,00	
166	RM	FRASCATI	VIALE CONTI DI TUSCOLO	25	199		ENTE URBANO		0	10	90	0,00	0,00	0,00	0,00	VALORE CATASTALE RIVALUTATO	RM12_TE00939	0,00	0,00	
167	RM	GALLICANO NEL LAZIO		19	480		ENTE URBANO		0	3	77	0,00	0,00	0,00	0,00	VALORE CATASTALE RIVALUTATO	RM11_TE00959	0,00	0,00	
168	RM	GALLICANO NEL LAZIO		19	538		PASCESPUG	02	0	1	70	0,09	0,00	6,75	13,50	DECRETO SALVA ITALIA 2011	RM11_TE00960	0,00	0,00	
169	LT	ITRI		31	221		FU D ACCERT		0	6	20	0,00	0,00	0,00	0,00	VALORE CATASTALE RIVALUTATO	LT_TFAPL02	0,00	0,00	
170	LT	LATINA	LOCALITÀ BORGO MONTELLO	7	24		SEMINATIVO	2	0	2	80	4,06	0,00	304,50	609,00	DECRETO SALVA ITALIA 2011	LT1_TE00380	0,00	0,00	
171	LT	LATINA	LOCALITÀ BORGO MONTELLO	7	92		SEMINATIVO	2	0	3	30	4,79	0,00	359,25	718,50	DECRETO SALVA ITALIA 2011	LT1_TE00381	0,00	0,00	
172	LT	LATINA	LOCALITÀ BORGO MONTELLO	7	135		ENTE URBANO		0	1	20	0,00	0,00	0,00	0,00	VALORE CATASTALE RIVALUTATO	LT1_TE00382	0,00	0,00	
173	LT	LATINA	LOCALITÀ BORGO MONTELLO	14	B		ENTE URBANO		0	1	30	0,00	0,00	0,00	0,00	VALORE CATASTALE RIVALUTATO	LT1_TE00384	0,00	0,00	
174	LT	LATINA	LOCALITÀ BORGO MONTELLO	14	20		BOSCO ALTO	2	0	14	30	0,15	0,00	11,25	22,50	DECRETO SALVA ITALIA 2011	LT1_TE00385	0,00	0,00	
175	LT	LATINA	LOCALITÀ BORGO MONTELLO	14	26		ENTE URBANO		0	9	89	0,00	0,00	0,00	0,00	VALORE CATASTALE RIVALUTATO	LT1_TE00390	0,00	0,00	
176	LT	LATINA	LOCALITÀ BORGO MONTELLO	14	27		SEMINATIVO	2	0	15	20	22,06	0,00	1654,50	3.309,00	DECRETO SALVA ITALIA 2011	LT1_TE00391	136,11	136,11	
177	LT	LATINA	LOCALITÀ BORGO MONTELLO	14	32		FABB RURALE		0	0	8	0,00	0,00	0,00	0,00	VALORE CATASTALE RIVALUTATO	LT1_TE00393	0,00	0,00	
178	LT	LATINA	LOCALITÀ BORGO MONTELLO	14	140		PRATO	1	0	1	38	0,40	0,00	30,00	60,00	DECRETO SALVA ITALIA 2011	LT1_TE00395	0,00	0,00	
179	LT	LATINA	LOCALITÀ BORGO MONTELLO	14	198		BOSCO ALTO	2	0	0	72	0,01	0,01	0,75	1,50	DECRETO SALVA ITALIA 2011	LT1_TE00398	0,00	0,00	
180	LT	LATINA	LOCALITÀ BORGO MONTELLO	14	205		PRATO	1	0	9	36	2,71	1,69	203,25	406,50	DECRETO SALVA ITALIA 2011	LT1_TE00399	0,00	0,00	
181	LT	LATINA	LOCALITÀ BORGO MONTELLO	14	1043		SEMINATIVO	2	0	2	0	2,90	1,86	217,50	435,00	DECRETO SALVA ITALIA 2011	LT1_TE01163	0,00	0,00	
182	LT	LATINA	LOCALITÀ BORGO MONTELLO	14	1044		SEMINATIVO	2	0	13	90	20,17	12,92	1512,75	3.025,50	DECRETO SALVA ITALIA 2011	LT1_TE01164	0,00	0,00	
183	LT	LATINA	LOCALITÀ BORGO MONTELLO	14	1046		SEMINATIVO	2	0	0	45	0,65	0,42	48,75	97,50	DECRETO SALVA ITALIA 2011	LT1_TE01165	0,00	0,00	
184	LT	LATINA	LOCALITÀ BORGO MONTELLO	14	1047		SEMINATIVO	2	0	46	19	67,03	42,94	5027,25	10.054,50	DECRETO SALVA ITALIA 2011	LT1_TE01166	0,00	0,00	
185	LT	LATINA	LOCALITÀ BORGO MONTELLO	16	18		SEMINATIVO	2	0	37	30	54,13	34,67	4059,75	8.119,50	DECRETO SALVA ITALIA 2011	LT1_TE00401	0,00	0,00	
186	LT	LATINA	LOCALITÀ BORGO MONTELLO	16	98		SEMINATIVO	2	0	20	50	29,75	19,06	2231,25	4.462,50	DECRETO SALVA ITALIA 2011	LT1_TE00402	0,00	0,00	
187	LT	LATINA	LOCALITÀ BORGO MONTELLO	19	16		PASCOLO	1	0	85	0	9,22	6,58	691,50	1.383,00	DECRETO SALVA ITALIA 2011	LT1_TE00403	0,00	0,00	
188	LT	LATINA	LOCALITÀ BORGO MONTELLO	19	17		SEMINATIVO	1	1	17	50	106,80	115,30	8010,00	16.020,00	DECRETO SALVA ITALIA 2011	LT1_TE00404	0,00	0,00	
189	LT	LATINA	LOCALITÀ BORGO MONTELLO	19	24		SEMINATIVO	4	0	13	60	10,61	10,54	795,75	1.591,50	DECRETO SALVA ITALIA 2011	LT1_TE00405	0,00	0,00	
190	LT	LATINA	LOCALITÀ BORGO MONTELLO	19	26		PASCOLO	1	1	5	60	11,45	8,18	858,75	1.717,50	DECRETO SALVA ITALIA 2011	LT1_TE00406	0,00	0,00	
191	LT	LATINA	LOCALITÀ BORGO MONTELLO	20	3		BOSCO CEDUO		0	67	50	6,27	0,70	470,25	940,50	DECRETO SALVA ITALIA 2011	LT1_TE00407	0,00	0,00	
192	LT	LATINA	LOCALITÀ BORGO MONTELLO	20	6		INCOLTPROD		1	69	40	0,00	0,87	0,00	0,00	VALORE CATASTALE RIVALUTATO	LT1_TE00408	0,00	0,00	
193	LT	LATINA	LOCALITÀ BORGO MONTELLO	20	7		PASCOLO	1	0	39	80	4,32	3,08	324,00	648,00	DECRETO SALVA ITALIA 2011	LT1_TE00409	0,00	0,00	
194	LT	LATINA	LOCALITÀ BORGO MONTELLO	20	8		PASCOLO	1	4	87	0	52,82	37,73	3961,50	7.923,00	DECRETO SALVA ITALIA 2011	LT1_TE00410	0,00	0,00	
195	LT	LATINA	LOCALITÀ BORGO MONTELLO	20	10		SEMINATIVO	3	0	36	60	41,77	32,13	3132,75	4.938,00	DECRETO SALVA ITALIA 2011	LT1_TE00411	0,00	0,00	
196	LT	LATINA	LOCALITÀ BORGO MONTELLO	20	21		PRATO	2	0	52	80	9,82	6,82	736,50	1.473,00	DECRETO SALVA ITALIA 2011	LT1_TE00412	0,00	0,00	
197	LT	LATINA	LOCALITÀ BORGO MONTELLO	20	28		ORTO IRRIG	1	0	1	60	4,97	1,78	372,75	745,50	DECRETO SALVA ITALIA 2011	LT1_TE00413	0,00	0,00	
198	LT	LATINA	LOCALITÀ BORGO MONTELLO	20	29		ORTO IRRIG	1	0	3	40	10,55	3,78	791,25	1.582,50	DECRETO SALVA ITALIA 2011	LT1_TE00414	0,00	0,00	
199	LT	LATINA	LOCALITÀ BORGO MONTELLO	20	61		SEMINATIVO	4	1	31	80	102,78	102,10	7708,50	15.417,00	DECRETO SALVA ITALIA 2011	LT1_TE00415	0,00	0,00	
200	LT	LATINA	LOCALITÀ BORGO MONTELLO	20	135	AA	SEMINATIVO	04	1	79	32	139,84	138,92	10488,00	222.284,40	DECRETO SALVA ITALIA 2011	LT1_TE00168	0,00	0,00	

## Rendicontazione Terreni della REGIONE LAZIO - DIREZIONE REGIONALE PROGRAMMAZIONE ECONOMICA, BILANCIO, DEMANIO E PATRIMONIO

31/12/2016  
01/01/2016  
T\_NOAGal:  
Categoria inventariale:31/12/2016  
Tutte

Codice fiscale soggetto: 80143490581 REGIONE LAZIO

N°	Provincia	Comune	Identificativi Indirizzo Catastale	Identificativi catastali				Classe	Estensione			Reddito Dominicale (Euro)	Reddito Agrario (Euro)	Valore Catastale (Euro)	Valore di Mercato (Euro)	Metodo estimativo	Cod.Cespite	Canone/Indennità Occupazione Totale Dovuto	Canone/Indennità Occupazione Totale Versato	Annotazioni
				Foglio	Particella	Sub	Qualità		Ha Ettaro	A Ara	Ca Centiarza									
201	LT	LATINA	LOCALITÀ BORGO MONTELLO	20	135	AB	SEMIN IRRIG	02	7	10	0	1342,06	531,69	100654,50	150.981,75	DECRETO SALVA ITALIA 2011	LT1_TE00169	0,00	0,00	
202	LT	LATINA	LOCALITÀ BORGO MONTELLO	20	141		SEMINATIVO	4	6	73	85	525,50	522,02	39412,50	78.825,00	DECRETO SALVA ITALIA 2011	LT1_TE00416	0,00	0,00	
203	LT	LATINA	LOCALITÀ BORGO MONTELLO	20	142		SEMINATIVO	4	0	84	48	65,88	65,45	4941,00	9.882,00	DECRETO SALVA ITALIA 2011	LT1_TE00417	0,00	0,00	
204	LT	LATINA	LOCALITÀ BORGO MONTELLO	23	61		SEMINATIVO	4	0	1	15	0,90	0,89	67,50	135,00	DECRETO SALVA ITALIA 2011	LT1_TE00418	0,00	0,00	
205	LT	LATINA	LOCALITÀ BORGO MONTELLO	23	75		SEMINATIVO	5	0	59	62	37,26	0,00	2794,50	1.200.540,00	VALORE STIMA UFFICIO TECNICO R.L.	LT1_TE00419	0,00	0,00	
206	LT	LATINA	LOCALITÀ BORGO MONTELLO	32	4		PASCOLO	2	1	5	70	4,91	4,37	368,25	736,50	DECRETO SALVA ITALIA 2011	LT1_TE00421	0,00	0,00	
207	LT	LATINA	LOCALITÀ BORGO MONTELLO	32	42		PASCOLO	2	0	5	30	0,25	0,22	18,75	37,50	DECRETO SALVA ITALIA 2011	LT1_TE00422	0,00	0,00	
208	LT	LATINA	LOCALITÀ BORGO MONTELLO	34	109		SEMINATIVO	4	0	3	80	2,96	2,94	222,00	444,00	DECRETO SALVA ITALIA 2011	LT1_TE00423	0,00	0,00	
209	LT	LATINA	LOCALITÀ BORGO MONTELLO	34	113		BOSCO ALTO	3	0	0	70	0,00	0,01	0,00	0,00	VALORE CATASTALE RIVALUTATO	LT1_TE00424	0,00	0,00	
210	LT	LATINA	LOCALITÀ BORGO MONTELLO	44	22		VIGNETO	3	0	34	60	57,36	27,70	4302,00	8.604,00	DECRETO SALVA ITALIA 2011	LT1_TE00425	0,00	0,00	
211	LT	LATINA	LOCALITÀ BORGO MONTELLO	44	24		ENTE URBANO		0	13	40	0,00	0,00	0,00	0,00	VALORE CATASTALE RIVALUTATO	LT1_TE00426	0,00	0,00	
212	LT	LATINA	LOCALITÀ BORGO MONTELLO	44	35		SEMINATIVO	2	1	61	30	234,09	149,95	17556,75	35.113,50	DECRETO SALVA ITALIA 2011	LT1_TE00427	0,00	0,00	
213	LT	LATINA	LOCALITÀ BORGO MONTELLO	44	38		SEMINATIVO	2	0	8	26	11,99	7,68	899,25	1.798,50	DECRETO SALVA ITALIA 2011	LT1_TE00428	0,00	0,00	
214	LT	LATINA	LOCALITÀ BORGO MONTELLO	44	39		BOSCO ALTO	1	0	7	37	1,56	0,11	117,00	234,00	DECRETO SALVA ITALIA 2011	LT1_TE00429	0,00	0,00	
215	LT	LATINA	LOCALITÀ BORGO MONTELLO	44	46		VIGNETO	3	0	37	10	62,46	29,70	4684,50	9.369,00	DECRETO SALVA ITALIA 2011	LT1_TE00430	0,00	0,00	
216	LT	LATINA	LOCALITÀ BORGO MONTELLO	44	48		PRATO	1	0	38	80	10,22	7,01	766,50	1.533,00	DECRETO SALVA ITALIA 2011	LT1_TE00431	0,00	0,00	
217	LT	LATINA	LOCALITÀ BORGO MONTELLO	44	50		PRATO	1	0	4	20	1,30	0,76	97,50	195,00	DECRETO SALVA ITALIA 2011	LT1_TE00432	0,00	0,00	
218	LT	LATINA	LOCALITÀ BORGO MONTELLO	47	25		SEMINATIVO	3	0	23	45	26,16	20,59	1962,00	3.924,00	DECRETO SALVA ITALIA 2011	LT1_TE00434	0,00	0,00	
219	LT	LATINA	LOCALITÀ BORGO MONTELLO	47	26		SEMIN ARBOR	3	0	51	8	66,22	48,80	4966,50	9.933,00	DECRETO SALVA ITALIA 2011	LT1_TE00435	0,00	0,00	
220	LT	LATINA	PODERE N. 526	54	30		VIGNETO	2	0	6	60	17,52	6,48	1314,00	2.628,00	DECRETO SALVA ITALIA 2011	LT1_TE00516	0,00	0,00	
221	LT	LATINA	PODERE N. 526	54	210		SEMINATIVO	2	0	48	12	69,34	44,73	5200,50	10.401,00	DECRETO SALVA ITALIA 2011	LT1_TE00513	0,00	0,00	
222	LT	LATINA	PODERE N. 526	54	214		SEMINATIVO	2	2	6	26	297,20	191,74	22290,00	44.580,00	DECRETO SALVA ITALIA 2011	LT1_TE00514	0,00	0,00	
223	LT	LATINA	PODERE N. 526	54	215		SEMINATIVO	2	0	2	63	3,79	2,44	284,25	568,50	DECRETO SALVA ITALIA 2011	LT1_TE00515	0,00	0,00	
224	LT	LATINA	PODERE N. 526	59	184		ENTE URBANO		0	2	83	0,00	0,00	0,00	0,00	VALORE CATASTALE RIVALUTATO	LT1_TE00517	0,00	0,00	
225	LT	LATINA		61	12		PRATO ARBOR		0	26	10	6,87	4,04	515,25	1.030,50	DECRETO SALVA ITALIA 2011	LT1_TE00569	0,00	0,00	
226	LT	LATINA	PODERE N. 601	67	21		SEMINATIVO	2	0	45	59	65,69	42,38	4926,75	9.853,50	DECRETO SALVA ITALIA 2011	LT1_TE00518	0,00	0,00	
227	LT	LATINA	PODERE N. 601	67	22		FABB RURALE		0	30	3	0,00	0,00	0,00	0,00	VALORE CATASTALE RIVALUTATO	LT1_TE00519	0,00	0,00	
228	LT	LATINA	PODERE N. 601	67	25		SEMINATIVO	2	0	48	70	70,17	45,27	5262,75	10.525,50	DECRETO SALVA ITALIA 2011	LT1_TE00520	0,00	0,00	
229	LT	LATINA	PODERE N. 601	67	26		SEMINATIVO	2	13	74	41	1980,41	1277,68	148530,75	297.061,50	DECRETO SALVA ITALIA 2011	LT1_TE00521	0,00	0,00	
230	LT	LATINA	PODERE N. 601	67	27		SEMINATIVO	2	0	58	80	84,73	54,66	6354,75	12.709,50	DECRETO SALVA ITALIA 2011	LT1_TE00522	0,00	0,00	
231	LT	LATINA	PODERE N. 601	67	28		BOSCO ALTO	1	0	11	70	2,36	0,18	177,00	354,00	DECRETO SALVA ITALIA 2011	LT1_TE00523	0,00	0,00	
232	LT	LATINA	PODERE N. 353	83	35		FABB RURALE		0	38	60	0,00	0,00	0,00	0,00	VALORE CATASTALE RIVALUTATO	LT1_TE00570	0,00	0,00	
233	LT	LATINA	PODERE N. 353	83	36		VIGNETO	3	0	21	80	36,48	17,45	2736,00	5.472,00	DECRETO SALVA ITALIA 2011	LT1_TE00493	0,00	0,00	
234	LT	LATINA	PODERE N. 353	83	37		SEMINATIVO	3	12	85	92	1454,43	1129,01	109082,25	218.164,50	DECRETO SALVA ITALIA 2011	LT1_TE00494	0,00	0,00	
235	LT	LATINA	PODERE N. 353	83	63		SEMINATIVO	3	0	6	60	7,46	5,79	559,50	1.119,00	DECRETO SALVA ITALIA 2011	LT1_TE00495	0,00	0,00	
236	LT	LATINA		88	317		FU D ACCERT		0	1	83	0,00	0,00	0,00	0,00	VALORE CATASTALE RIVALUTATO	LT1_TE00549	0,00	0,00	
237	LT	LATINA	LOCALITÀ BORGO PODGORA	98	23		SEMINATIVO	2	0	5	0	7,20	4,65	540,00	1.080,00	DECRETO SALVA ITALIA 2011	LT1_TE00436	0,00	0,00	
238	LT	LATINA	PODERE N. 427	105	219		ENTE URBANO		0	11	95	0,00	0,00	0,00	0,00	VALORE CATASTALE RIVALUTATO	LT1_TE00496	0,00	0,00	
239	LT	LATINA	PODERE N. 427	105	220		ENTE URBANO		0	11	32	0,00	0,00	0,00	0,00	VALORE CATASTALE RIVALUTATO	LT1_TE00497	0,00	0,00	
240	LT	LATINA	PODERE N. 427	105	221		ENTE URBANO		0	0	73	0,00	0,00	0,00	0,00	VALORE CATASTALE RIVALUTATO	LT1_TE00498	0,00	0,00	

## Rendicontazione Terreni della REGIONE LAZIO - DIREZIONE REGIONALE PROGRAMMAZIONE ECONOMICA, BILANCIO, DEMANIO E PATRIMONIO

31/12/2016  
01/01/2016  
T\_NOAGal:  
Categoria inventariale:31/12/2016  
Tutte

Codice fiscale soggetto: 80143490581 REGIONE LAZIO

N°	Provincia	Comune	Identificativi Indirizzo Catastale	Identificativi catastali			Classe	Estensione			Reddito Dominicale (Euro)	Reddito Agrario (Euro)	Valore Catastale (Euro)	Valore di Mercato (Euro)	Metodo estimativo	Cod.Cespite	Canone/Indennità Occupazione Totale Dovuto	Canone/Indennità Occupazione Totale Versato	Annotazioni	
				Foglio	Particella	Sub		Qualità	Ha Ettaro	A Ara										Ca Centiara
241	LT	LATINA	PODERE N. 427	105	222		ENTE URBANO		0	8	72	0,00	0,00	0,00	0,00	VALORE CATASTALE RIVALUTATO	LT1_TE00499	0,00	0,00	
242	LT	LATINA	PODERE N. 427	105	223		ENTE URBANO		0	2	43	0,00	0,00	0,00	0,00	VALORE CATASTALE RIVALUTATO	LT1_TE00500	0,00	0,00	
243	LT	LATINA	PODERE N. 427	105	224		ENTE URBANO		0	0	85	0,00	0,00	0,00	0,00	VALORE CATASTALE RIVALUTATO	LT1_TE00501	0,00	0,00	
244	LT	LATINA	PODERE N. 427	105	225		ENTE URBANO		0	4	0	0,00	0,00	0,00	0,00	VALORE CATASTALE RIVALUTATO	LT1_TE00502	0,00	0,00	
245	LT	LATINA	PODERE N. 440	106	61		SEMIN IRRIG	1	12	50	10	2169,29	968,43	162696,75	325.393,50	DECRETO SALVA ITALIA 2011	LT1_TE00503	0,00	0,00	
246	LT	LATINA	PODERE N. 440	106	64		ENTE URBANO		0	48	40	0,00	0,00	0,00	0,00	VALORE CATASTALE RIVALUTATO	LT1_TE00504	0,00	0,00	
247	LT	LATINA	PODERE N. 440	106	65		FABB RURALE		0	35	10	0,00	0,00	0,00	0,00	VALORE CATASTALE RIVALUTATO	LT1_TE00505	0,00	0,00	
248	LT	LATINA	PODERE N. 440	106	66		VIGNETO	2	0	8	80	22,77	8,64	1707,75	3.415,50	DECRETO SALVA ITALIA 2011	LT1_TE00506	0,00	0,00	
249	LT	LATINA	STRADA PISCINARA	107	60		FU D ACCERT		0	14	60	0,00	0,00	0,00	0,00	VALORE CATASTALE RIVALUTATO	LT1_TE00553	0,00	0,00	
250	LT	LATINA	PODERE N. 1115	111	98		SEMINATIVO	2	0	0	38	0,50	0,35	37,50	75,00	DECRETO SALVA ITALIA 2011	LT1_TE00487	0,00	0,00	
251	LT	LATINA	PODERE N. 348	115	26		FABB RURALE		0	20	80	0,00	0,00	0,00	0,00	VALORE CATASTALE RIVALUTATO	LT1_TE00490	0,00	0,00	
252	LT	LATINA	PODERE N. 348	115	27		SEMINATIVO	4	13	5	40	1004,53	1011,27	75339,75	150.679,50	DECRETO SALVA ITALIA 2011	LT1_TE00491	0,00	0,00	
253	LT	LATINA	PODERE N. 348	115	34		SEMINATIVO	4	0	5	10	3,92	3,95	294,00	588,00	DECRETO SALVA ITALIA 2011	LT1_TE00492	0,00	0,00	
254	LT	LATINA	PODERE N. 447	127	66		SEMINATIVO	2	0	10	10	14,87	9,39	1115,25	2.230,50	DECRETO SALVA ITALIA 2011	LT1_TE00480	0,00	0,00	
255	LT	LATINA		128	210		ENTE URBANO		0	18	37	0,00	0,00	0,00	0,00	VALORE CATASTALE RIVALUTATO	LT1_TE00524	0,00	0,00	
256	LT	LATINA		128	211		ENTE URBANO		0	27	73	0,00	0,00	0,00	0,00	VALORE CATASTALE RIVALUTATO	LT1_TE00525	0,00	0,00	
257	LT	LATINA		136	59		FU D ACCERT		0	0	0	0,00	0,00	0,00	0,00	VALORE CATASTALE RIVALUTATO	LT1_TE00000	0,00	0,00	
258	LT	LATINA		137	19		BOSCO ALTO	2	0	14	60	0,00	0,08	0,00	0,00	VALORE CATASTALE RIVALUTATO	LT1_TE00571	0,00	0,00	
259	LT	LATINA		137	22		BOSCO ALTO	2	0	10	35	0,00	0,05	0,00	0,00	VALORE CATASTALE RIVALUTATO	LT1_TE00572	0,00	0,00	
260	LT	LATINA		137	274		BOSCO ALTO	2	0	8	60	0,00	0,04	0,00	0,00	VALORE CATASTALE RIVALUTATO	LT1_TE00573	0,00	0,00	
261	LT	LATINA		137	282		BOSCO ALTO	2	0	0	25	0,00	0,01	0,00	0,00	VALORE CATASTALE RIVALUTATO	LT1_TE00574	0,00	0,00	
262	LT	LATINA		137	295		SEMINATIVO	4	0	1	50	1,15	1,16	86,25	172,50	DECRETO SALVA ITALIA 2011	LT1_TE00576	0,00	0,00	
263	LT	LATINA		137	471		BOSCO ALTO	2	0	0	85	0,00	0,01	0,00	0,00	VALORE CATASTALE RIVALUTATO	LT1_TE00577	0,00	0,00	
264	LT	LATINA		137	984		ENTE URBANO		0	6	89	0,00	0,00	0,00	0,00	VALORE CATASTALE RIVALUTATO	LT1_TE00575	0,00	0,00	
265	LT	LATINA	VIALE XVIII DICEMBRE, 100	140	40		ENTE URBANO		0	26	60	0,00	0,00	0,00	0,00	VALORE CATASTALE RIVALUTATO	LT1_TE00564	0,00	0,00	
266	LT	LATINA	PIAZZA DEL POPOLO	143	47		ENTE URBANO		0	16	90	0,00	0,00	0,00	0,00	VALORE CATASTALE RIVALUTATO	LT1_TE00479	5493,40	4024,11	
267	LT	LATINA	VIA PADRE REGINALDO GIULIANI	143	157		SEMINATIVO	2	0	5	40	7,78	5,02	583,50	1.167,00	DECRETO SALVA ITALIA 2011	LT1_TE00563	0,00	0,00	
268	LT	LATINA	VIA TORQUATO TASSO	147	141		SEMINATIVO	4	0	10	10	7,77	7,82	582,75	1.165,50	DECRETO SALVA ITALIA 2011	LT1_TE00567	0,00	0,00	
269	LT	LATINA	VIA LUDOVICO ARIOSTO	147	142		SEMINATIVO	4	0	10	10	7,77	7,82	582,75	1.165,50	DECRETO SALVA ITALIA 2011	LT1_TE00560	0,00	0,00	
270	LT	LATINA	VIA TORQUATO TASSO	147	145		SEMINATIVO	4	0	10	10	7,77	7,82	582,75	1.165,50	DECRETO SALVA ITALIA 2011	LT1_TE00568	0,00	0,00	
271	LT	LATINA		147	391		SEMINATIVO	4	0	3	51	2,70	2,72	202,50	405,00	DECRETO SALVA ITALIA 2011	LT1_TE00565	0,00	0,00	
272	LT	LATINA	VIA TORQUATO TASSO	147	393		SEMINATIVO	4	0	1	38	1,06	1,07	79,50	159,00	DECRETO SALVA ITALIA 2011	LT1_TE00566	0,00	0,00	
273	LT	LATINA	LOCALITÀ CANALE ACQUE MEDIE	151	58		SEMINATIVO	4	0	45	80	32,17	35,48	2412,75	4.825,50	DECRETO SALVA ITALIA 2011	LT1_TE00459	0,00	0,00	
274	LT	LATINA	LOCALITÀ BORGO SAN MICHELE	151	97		BOSCO CEDUO		0	18	70	0,00	0,19	0,00	0,00	VALORE CATASTALE RIVALUTATO	LT1_TE00437	0,00	0,00	
275	LT	LATINA	LOCALITÀ CANALE ACQUE MEDIE	151	104		SEMINATIVO	4	0	21	70	15,24	16,81	1143,00	2.286,00	DECRETO SALVA ITALIA 2011	LT1_TE00460	0,00	0,00	
276	LT	LATINA	SCORPORO N. 1059	151	106		SEMINATIVO	2	0	13	70	18,82	12,74	1411,50	2.823,00	DECRETO SALVA ITALIA 2011	LT1_TE00548	0,00	0,00	
277	LT	LATINA	SCORPORO N. 1128	156	59		SEMINATIVO	2	1	10	25	145,76	102,49	10932,00	21.864,00	DECRETO SALVA ITALIA 2011	LT1_TE00544	0,00	0,00	
278	LT	LATINA	LOCALITÀ BORGO FAITI	158	88		SEMINATIVO	1	0	22	53	34,44	0,00	2583,00	306.000,00	VALORE STIMA AGENZIA TERRITORIO	LT1_TE00369	0,00	0,00	
279	LT	LATINA	LOCALITÀ BORGO FAITI	158	110		SEMINATIVO	1	0	0	80	1,22	0,00	91,50	137,25	DECRETO SALVA ITALIA 2011	LT1_TE00370	0,00	0,00	
280	LT	LATINA	PODERE N. 251	164	78		SEMINATIVO	4	0	29	80	22,93	23,09	1719,75	3.439,50	DECRETO SALVA ITALIA 2011	LT1_TE00488	0,00	0,00	

## Rendicontazione Terreni della REGIONE LAZIO - DIREZIONE REGIONALE PROGRAMMAZIONE ECONOMICA, BILANCIO, DEMANIO E PATRIMONIO

31/12/2016  
01/01/2016  
T\_NOAGal:  
Categoria inventariale:31/12/2016  
Tutte

Codice fiscale soggetto: 80143490581 REGIONE LAZIO

N°	Provincia	Comune	Identificativi Indirizzo Catastale	Identificativi catastali			Classe	Estensione			Reddito Dominicale (Euro)	Reddito Agrario (Euro)	Valore Catastale (Euro)	Valore di Mercato (Euro)	Metodo estimativo	Cod.Cespite	Canone/Indennità Occupazione Totale Dovuto	Canone/Indennità Occupazione Totale Versato	Annotazioni	
				Foglio	Particella	Sub		Qualità	Ha Ettaro	A Ara										Ca Centiara
281	LT	LATINA	PODERE N. 251	164	79		BOSCO ALTO	2	0	0	20	0,00	0,01	0,00	0,00	VALORE CATASTALE RIVALUTATO	LT1_TE00489	0,00	0,00	
282	LT	LATINA	LOCALITÀ BORGO FAITI	168	229		SEMINATIVO	5	0	7	90	4,86	5,30	364,50	1.954.000,00	VALORE STIMA AGENZIA TERRITORIO	LT1_TE00001	0,00	0,00	
283	LT	LATINA		168	1357		SEMINATIVO	05	0	6	77	4,16	4,55	312,00	468,00	DECRETO SALVA ITALIA 2011	LT1_TE0001A	0,00	0,00	
284	LT	LATINA	LOCALITÀ BORGO FAITI	168	1580		SEMINATIVO	5	0	0	95	0,58	0,64	43,50	65,25	DECRETO SALVA ITALIA 2011	LT1_TE00002	0,00	0,00	
285	LT	LATINA		168	1581		SEMINATIVO	05	0	0	16	0,10	0,11	7,50	11,25	DECRETO SALVA ITALIA 2011	LT1_TE0001B	0,00	0,00	
286	LT	LATINA		168	1667		SEMINATIVO	05	0	5	23	3,21	3,51	240,75	361,13	DECRETO SALVA ITALIA 2011	LT1_TE0001C	0,00	0,00	
287	LT	LATINA		168	1670		SEMINATIVO	05	0	0	4	0,02	0,03	1,50	2,25	DECRETO SALVA ITALIA 2011	LT1_TE0001D	0,00	0,00	
288	LT	LATINA	STRADA DELL' ANCORA	171	185		SEMIN IRRIG	4	0	1	70	1,31	1,19	98,25	196,50	DECRETO SALVA ITALIA 2011	LT1_TE00551	0,00	0,00	
289	LT	LATINA	STRADA DELL' ANCORA	171	196		SEMIN IRRIG	4	0	46	0	35,40	32,07	2655,00	5.310,00	DECRETO SALVA ITALIA 2011	LT1_TE00552	0,00	0,00	
290	LT	LATINA	LOCALITÀ CANALE ACQUE MEDIE	178	68		SEMINATIVO	4	0	39	85	30,67	30,87	2300,25	4.600,50	DECRETO SALVA ITALIA 2011	LT1_TE00464	0,00	0,00	
291	LT	LATINA	LOCALITÀ CANALE ACQUE MEDIE	180	43		SEMINATIVO	3	0	86	60	92,13	76,03	6909,75	13.819,50	DECRETO SALVA ITALIA 2011	LT1_TE00465	0,00	0,00	
292	LT	LATINA	LOCALITÀ CANALE ACQUE MEDIE	180	44		BOSCO ALTO	2	0	23	20	0,00	0,12	0,00	0,00	VALORE CATASTALE RIVALUTATO	LT1_TE00466	0,00	0,00	
293	LT	LATINA	LOCALITÀ CANALE ACQUE MEDIE	180	82		SEMINATIVO	3	1	74	90	186,08	153,56	13956,00	27.912,00	DECRETO SALVA ITALIA 2011	LT1_TE00467	0,00	0,00	
294	LT	LATINA	LOCALITÀ CANALE ACQUE MEDIE	180	83		SEMINATIVO	3	0	78	10	83,09	68,57	6231,75	12.463,50	DECRETO SALVA ITALIA 2011	LT1_TE00468	0,00	0,00	
295	LT	LATINA	LOCALITÀ CANALE ACQUE MEDIE	183	36		SEMINATIVO	3	1	86	30	210,71	163,57	15803,25	31.606,50	DECRETO SALVA ITALIA 2011	LT1_TE00469	0,00	0,00	
296	LT	LATINA	LOCALITÀ BORGO SAN MICHELE	212	20		ORTO IRRIG	2	0	7	80	11,64	7,25	873,00	1.746,00	DECRETO SALVA ITALIA 2011	LT1_TE00438	0,00	0,00	
297	LT	LATINA	LOCALITÀ BORGO SAN MICHELE	212	28		ORTO IRRIG	2	0	11	60	17,31	10,78	1298,25	2.596,50	DECRETO SALVA ITALIA 2011	LT1_TE00439	0,00	0,00	
298	LT	LATINA	LOCALITÀ BORGO SAN MICHELE	212	88		SEMINATIVO	4	0	4	93	3,79	3,82	284,25	568,50	DECRETO SALVA ITALIA 2011	LT1_TE00440	0,00	0,00	
299	LT	LATINA	LOCALITÀ BORGO SAN MICHELE	212	97		SEMINATIVO	4	0	0	78	0,60	0,60	45,00	90,00	DECRETO SALVA ITALIA 2011	LT1_TE00441	0,00	0,00	
300	LT	LATINA	LOCALITÀ BORGO SAN MICHELE	212	160		FU D ACCERT		0	0	14	0,00	0,00	0,00	0,00	VALORE CATASTALE RIVALUTATO	LT1_TE00442	0,00	0,00	
301	LT	LATINA	LOCALITÀ BORGO SAN MICHELE	212	161		FU D ACCERT		0	0	28	0,00	0,00	0,00	0,00	VALORE CATASTALE RIVALUTATO	LT1_TE00443	0,00	0,00	
302	LT	LATINA	LOCALITÀ BORGO SAN MICHELE	212	163		FU D ACCERT		0	5	40	0,00	0,00	0,00	0,00	VALORE CATASTALE RIVALUTATO	LT1_TE00444	0,00	0,00	
303	LT	LATINA	LOCALITÀ BORGO SAN MICHELE	212	167		ORTO IRRIG	2	0	8	40	12,54	7,81	940,50	1.881,00	DECRETO SALVA ITALIA 2011	LT1_TE00445	0,00	0,00	
304	LT	LATINA	LOCALITÀ BORGO SAN MICHELE	212	169		ORTO IRRIG	2	0	8	20	12,24	7,62	918,00	1.836,00	DECRETO SALVA ITALIA 2011	LT1_TE00446	0,00	0,00	
305	LT	LATINA	LOCALITÀ BORGO SAN MICHELE	212	170		ORTO IRRIG	2	0	1	70	2,54	1,58	190,50	381,00	DECRETO SALVA ITALIA 2011	LT1_TE00447	0,00	0,00	
306	LT	LATINA	LOCALITÀ BORGO SAN MICHELE	212	171		ORTO IRRIG	2	0	3	72	5,55	0,00	416,25	832,50	DECRETO SALVA ITALIA 2011	LT1_TE00448	0,00	0,00	
307	LT	LATINA	LOCALITÀ BORGO SAN MICHELE	212	172		SEMINATIVO	4	0	4	94	3,80	3,83	285,00	570,00	DECRETO SALVA ITALIA 2011	LT1_TE00449	0,00	0,00	
308	LT	LATINA	LOCALITÀ BORGO SAN MICHELE	212	173		SEMINATIVO	4	0	0	85	0,65	0,66	48,75	97,50	DECRETO SALVA ITALIA 2011	LT1_TE00450	0,00	0,00	
309	LT	LATINA	LOCALITÀ BORGO SAN MICHELE	212	174		SEMINATIVO	4	0	0	81	0,62	0,63	46,50	93,00	DECRETO SALVA ITALIA 2011	LT1_TE00451	0,00	0,00	
310	LT	LATINA	LOCALITÀ BORGO SAN MICHELE	212	175		SEMINATIVO	4	0	0	86	0,66	0,67	49,50	99,00	DECRETO SALVA ITALIA 2011	LT1_TE00452	0,00	0,00	
311	LT	LATINA	LOCALITÀ CANALE ACQUE MEDIE	217	39		SEMINATIVO	4	0	2	40	1,85	1,86	138,75	208,13	DECRETO SALVA ITALIA 2011	LT1_TE00461	0,00	0,00	
312	LT	LATINA	PODERE N. 907	222	9		ENTE URBANO		0	20	70	0,00	0,00	0,00	0,00	VALORE CATASTALE RIVALUTATO	LT1_TE00481	0,00	0,00	
313	LT	LATINA	PODERE N. 907	222	93		SEMINATIVO	4	0	19	50	15,01	15,11	1125,75	2.251,50	DECRETO SALVA ITALIA 2011	LT1_TE00482	0,00	0,00	
314	LT	LATINA	PODERE N. 907	222	102		SEMINATIVO	4	0	15	0	11,54	11,62	865,50	1.731,00	DECRETO SALVA ITALIA 2011	LT1_TE00484	0,00	0,00	
315	LT	LATINA	PODERE N. 907	222	103		SEMINATIVO	4	0	13	50	10,39	10,46	779,25	1.558,50	DECRETO SALVA ITALIA 2011	LT1_TE00485	0,00	0,00	
316	LT	LATINA	PODERE N. 907	222	104		ENTE URBANO		0	17	10	0,00	0,00	0,00	0,00	VALORE CATASTALE RIVALUTATO	LT1_TE00486	0,00	0,00	
317	LT	LATINA	PODERE N. 907	222	256		ENTE URBANO		0	19	50	0,00	0,00	0,00	0,00	VALORE CATASTALE RIVALUTATO	LT1_TE00483	0,00	0,00	
318	LT	LATINA	PODERE N. 910	223	67		SEMINATIVO	4	0	10	30	7,93	7,98	594,75	1.189,50	DECRETO SALVA ITALIA 2011	LT1_TE00526	0,00	0,00	
319	LT	LATINA	LOCALITÀ CANALE ACQUE MEDIE	243	13		BOSCO ALTO	3	0	85	90	0,00	0,44	0,00	0,00	VALORE CATASTALE RIVALUTATO	LT1_TE00462	0,00	0,00	
320	LT	LATINA	RIO MARTINO LATINA	243	49		SEMINATIVO	4	0	27	90	21,47	21,61	1610,25	3.220,50	DECRETO SALVA ITALIA 2011	LT1_TE00531	0,00	0,00	

## Rendicontazione Terreni della REGIONE LAZIO - DIREZIONE REGIONALE PROGRAMMAZIONE ECONOMICA, BILANCIO, DEMANIO E PATRIMONIO

31/12/2016  
01/01/2016  
T\_NOAGal:  
Categoria inventariale:31/12/2016  
Tutte

Codice fiscale soggetto: 80143490581 REGIONE LAZIO

N°	Provincia	Comune	Identificativi Indirizzo Catastale	Identificativi catastali			Classe	Estensione			Reddito Dominicale (Euro)	Reddito Agrario (Euro)	Valore Catastale (Euro)	Valore di Mercato (Euro)	Metodo estimativo	Cod.Cespite	Canone/Indennità Occupazione Totale Dovuto	Canone/Indennità Occupazione Totale Versato	Annotazioni	
				Foglio	Particella	Sub		Qualità	Ha Ettaro	A Ara										Ca Centiara
321	LT	LATINA	LOCALITÀ CANALE ACQUE MEDIE	243	57		BOSCO ALTO	3	1	18	20	0,00	0,61	0,00	0,00	VALORE CATASTALE RIVALUTATO	LT1_TE00463	0,00	0,00	
322	LT	LATINA	RIO MARTINO LATINA	243	61		SEMINATIVO	4	0	17	70	13,62	13,71	1021,50	2.043,00	DECRETO SALVA ITALIA 2011	LT1_TE00532	0,00	0,00	
323	LT	LATINA	RIO MARTINO LATINA	243	68		SEMINATIVO	4	0	5	25	4,04	4,07	303,00	606,00	DECRETO SALVA ITALIA 2011	LT1_TE00533	0,00	0,00	
324	LT	LATINA	LOCALITÀ BORGO SABOTINO	245	44		FU D ACCERT		0	3	40	0,00	0,00	0,00	0,00	VALORE CATASTALE RIVALUTATO	LT1_TE00453	0,00	0,00	
325	LT	LATINA	LOCALITÀ BORGO SABOTINO	245	69		FU D ACCERT		0	22	97	0,00	0,00	0,00	0,00	VALORE CATASTALE RIVALUTATO	LT1_TE00454	0,00	0,00	
326	LT	LATINA	LOCALITÀ BORGO SABOTINO	246	6		VIGNETO	2	0	4	12	10,87	4,04	815,25	1.630,50	DECRETO SALVA ITALIA 2011	LT1_TE00455	0,00	0,00	
327	LT	LATINA	LOCALITÀ BORGO SABOTINO	246	8		VIGNETO	3	0	10	90	18,07	8,73	1355,25	2.710,50	DECRETO SALVA ITALIA 2011	LT1_TE00456	0,00	0,00	
328	LT	LATINA	LOCALITÀ BORGO SABOTINO	246	176		FABB RURALE		0	1	65	0,00	0,00	0,00	0,00	VALORE CATASTALE RIVALUTATO	LT1_TE00457	0,00	0,00	
329	LT	LATINA	LOCALITÀ BORGO SABOTINO	246	179		SEMINATIVO	3	0	34	40	38,37	30,20	2877,75	5.755,50	DECRETO SALVA ITALIA 2011	LT1_TE00458	0,00	0,00	
330	LT	LATINA	LOCALITÀ FOCE VERDE	247	80		INCOLTPROD		0	9	46	0,00	0,05	0,00	0,00	VALORE CATASTALE RIVALUTATO	LT1_TE00473	0,00	0,00	
331	LT	LATINA	LOCALITÀ FOCE VERDE	247	126		INCOLTPROD		0	8	98	0,00	0,05	0,00	0,00	VALORE CATASTALE RIVALUTATO	LT1_TE00474	0,00	0,00	
332	LT	LATINA	LOCALITÀ FOCE VERDE	248	198		INCOLTPROD		0	6	50	0,00	0,03	0,00	0,00	VALORE CATASTALE RIVALUTATO	LT1_TE00475	0,00	0,00	
333	LT	LATINA	LOCALITÀ FOCE VERDE	248	1057		INCOLTPROD		0	7	14	0,04	0,04	3,00	6,00	DECRETO SALVA ITALIA 2011	LT1_TE00476	0,00	0,00	
334	LT	LATINA	LOCALITÀ FOCE VERDE	248	1058		ENTE URBANO		0	0	12	0,00	0,00	0,00	0,00	VALORE CATASTALE RIVALUTATO	LT1_TE00477	0,00	0,00	
335	LT	LATINA	LOCALITÀ FOCE VERDE	251	55		INCOLT STER		0	5	36	0,00	0,00	0,00	0,00	VALORE CATASTALE RIVALUTATO	LT1_TE00478	0,00	0,00	
336	LT	LATINA	SCORPORO N. 72	255	100		ENTE URBANO		0	0	81	0,00	0,00	0,00	0,00	VALORE CATASTALE RIVALUTATO	LT1_TE00547	0,00	0,00	
337	LT	LATINA	PODERE N. 51	258	21		VIGNETO	3	0	96	30	161,14	77,09	12085,50	24.171,00	DECRETO SALVA ITALIA 2011	LT1_TE00507	0,00	0,00	
338	LT	LATINA	PODERE N. 51	258	22		FABB RURALE		0	50	44	0,00	0,00	0,00	0,00	VALORE CATASTALE RIVALUTATO	LT1_TE00508	0,00	0,00	
339	LT	LATINA	PODERE N. 51	258	24		SEMIN ARBOR	3	1	48	10	190,45	141,50	14283,75	28.567,50	DECRETO SALVA ITALIA 2011	LT1_TE00509	0,00	0,00	
340	LT	LATINA	PODERE N. 51	258	25		SEMINATIVO	3	5	38	80	609,40	473,05	45705,00	91.410,00	DECRETO SALVA ITALIA 2011	LT1_TE00510	0,00	0,00	
341	LT	LATINA	PODERE N. 51	258	27		SEMIN ARBOR	3	3	79	90	488,54	362,97	36640,50	73.281,00	DECRETO SALVA ITALIA 2011	LT1_TE00511	0,00	0,00	
342	LT	LATINA	PODERE N. 51	258	28		SEMIN ARBOR	4	7	33	80	792,06	644,26	59404,50	118.809,00	DECRETO SALVA ITALIA 2011	LT1_TE00512	0,00	0,00	
343	LT	LATINA	PODERE N. 994	264	60		VIGNETO	4	10	62	0	1118,89	713,02	83916,75	167.833,50	DECRETO SALVA ITALIA 2011	LT1_TE00530	0,00	0,00	
344	LT	LATINA	RIO MARTINO LATINA	267	8		BOSCO CEDUO		1	69	90	10,53	1,75	789,75	1.579,50	DECRETO SALVA ITALIA 2011	LT1_TE00534	0,00	0,00	
345	LT	LATINA	RIO MARTINO LATINA	267	16		SEMINATIVO	5	0	13	40	8,24	9,00	618,00	1.236,00	DECRETO SALVA ITALIA 2011	LT1_TE00535	0,00	0,00	
346	LT	LATINA	LOTTO	272	33		ORTO IRRIG	2	0	14	80	22,09	0,00	1656,75	3.313,50	DECRETO SALVA ITALIA 2011	LT1_TE00372	0,00	0,00	
347	LT	LATINA	LOTTO	272	38		ENTE URBANO		0	52	40	0,00	0,00	0,00	0,00	VALORE CATASTALE RIVALUTATO	LT1_TE00373	0,00	0,00	
348	LT	LATINA	LOTTO	272	42		ORTO IRRIG	2	0	15	0	22,39	0,00	1679,25	3.358,50	DECRETO SALVA ITALIA 2011	LT1_TE00374	0,00	0,00	
349	LT	LATINA	LOTTO	272	62		BOSCO ALTO	3	1	21	70	0,00	0,00	0,00	0,00	VALORE CATASTALE RIVALUTATO	LT1_TE00375	0,00	0,00	
350	LT	LATINA	LOTTO	272	98		ORTO IRRIG	2	0	0	40	0,60	0,00	45,00	90,00	DECRETO SALVA ITALIA 2011	LT1_TE00376	0,00	0,00	
351	LT	LATINA	LOTTO	272	102		SEMINATIVO	3	0	3	70	4,18	0,00	313,50	627,00	DECRETO SALVA ITALIA 2011	LT1_TE00377	0,00	0,00	
352	LT	LATINA	LOTTO	272	103		SEMINATIVO	3	0	0	70	0,79	0,00	59,25	118,50	DECRETO SALVA ITALIA 2011	LT1_TE00378	0,00	0,00	
353	LT	LATINA		272	1104		ENTE URBANO		0	8	60	0,00	0,00	0,00	0,00	PROIEZIONI OMI 2° SEMESTRE 2012	LT1_TERR001	0,00	0,00	
354	LT	LATINA	RIO MARTINO LATINA	276	16		BOSCO ALTO	3	0	58	90	0,00	0,30	0,00	0,00	VALORE CATASTALE RIVALUTATO	LT1_TE00536	0,00	0,00	
355	LT	LATINA	RIO MARTINO LATINA	276	17		BOSCO CEDUO		1	69	60	10,51	1,75	788,25	1.576,50	DECRETO SALVA ITALIA 2011	LT1_TE00537	0,00	0,00	
356	LT	LATINA	RIO MARTINO LATINA	276	25		BOSCO ALTO	2	3	31	24	0,00	1,71	0,00	0,00	VALORE CATASTALE RIVALUTATO	LT1_TE00538	0,00	0,00	
357	LT	LATINA	SCORPORO N. 983	276	116		ENTE URBANO		1	8	87	0,00	0,00	0,00	0,00	VALORE CATASTALE RIVALUTATO	LT1_TE00550	0,00	0,00	
358	LT	LATINA	LOTTO 3	277	9		ORTO IRRIG	2	0	12	0	17,91	0,00	1343,25	2.686,50	DECRETO SALVA ITALIA 2011	LT1_TE00364	0,00	0,00	
359	LT	LATINA	LOTTO 1	277	27		SEMINATIVO	3	0	3	40	3,85	0,00	288,75	577,50	DECRETO SALVA ITALIA 2011	LT1_TE00360	0,00	0,00	
360	LT	LATINA	LOTTO 5	277	111		SEMINATIVO	3	0	0	50	0,57	0,00	42,75	85,50	DECRETO SALVA ITALIA 2011	LT1_TE00365	0,00	0,00	

## Rendicontazione Terreni della REGIONE LAZIO - DIREZIONE REGIONALE PROGRAMMAZIONE ECONOMICA, BILANCIO, DEMANIO E PATRIMONIO

31/12/2016  
01/01/2016  
T\_NOAGal:  
Categoria inventariale:31/12/2016  
Tutte

Codice fiscale soggetto: 80143490581 REGIONE LAZIO

N°	Provincia	Comune	Identificativi Indirizzo Catastale	Identificativi catastali			Classe	Estensione			Reddito Dominicale (Euro)	Reddito Agrario (Euro)	Valore Catastale (Euro)	Valore di Mercato (Euro)	Metodo estimativo	Cod.Cespite	Canone/Indennità Occupazione Totale Dovuto	Canone/Indennità Occupazione Totale Versato	Annotazioni	
				Foglio	Particella	Sub		Qualità	Ha Ettaro	A Ara										Ca Centiara
361	LT	LATINA	LOTTO 1	277	282		ORTO IRRIG	2	0	5	30	7,91	0,00	593,25	1.186,50	DECRETO SALVA ITALIA 2011	LT1_TE00361	0,00	0,00	
362	LT	LATINA	LOTTO 5	277	286		ORTO IRRIG	2	0	8	30	12,39	0,00	929,25	1.858,50	DECRETO SALVA ITALIA 2011	LT1_TE00366	0,00	0,00	
363	LT	LATINA	LOTTO 1	277	289		ORTO IRRIG	2	0	0	15	0,22	0,00	16,50	33,00	DECRETO SALVA ITALIA 2011	LT1_TE00362	0,00	0,00	
364	LT	LATINA	LOTTO 1	277	292		SEMINATIVO	3	0	6	90	7,80	0,00	585,00	1.170,00	DECRETO SALVA ITALIA 2011	LT1_TE00363	0,00	0,00	
365	LT	LATINA	LOTTO 5	277	296		SEMINATIVO	3	0	0	80	0,90	0,00	67,50	135,00	DECRETO SALVA ITALIA 2011	LT1_TE00367	0,00	0,00	
366	LT	LATINA	LOTTO 7	277	299		ENTE URBANO		0	15	0	0,00	0,00	0,00	0,00	VALORE CATASTALE RIVALUTATO	LT1_TE00368	0,00	0,00	
367	LT	LATINA		277	702		ENTE URBANO		0	0	15	0,00	0,00	0,00	0,00	VALORE CATASTALE RIVALUTATO	LT1_TE00359	0,00	0,00	
368	LT	LATINA		277	745		ENTE URBANO		0	0	63	0,00	0,00	0,00	0,00	PROIEZIONI OMI 1° SEMESTRE 2010	LT1_SENT_01	0,00	0,00	
369	LT	LATINA	RIO MARTINO LATINA	278	41		BOSCO CEDUO		0	25	50	1,58	0,26	118,50	237,00	DECRETO SALVA ITALIA 2011	LT1_TE00539	0,00	0,00	
370	LT	LATINA	RIO MARTINO LATINA	279	36		BOSCO CEDUO		2	41	0	14,94	2,49	1120,50	2.241,00	DECRETO SALVA ITALIA 2011	LT1_TE00540	0,00	0,00	
371	LT	LATINA	RIO MARTINO LATINA	280	41		BOSCO CEDUO		3	59	20	22,26	3,71	1669,50	3.339,00	DECRETO SALVA ITALIA 2011	LT1_TE00541	0,00	0,00	
372	LT	LATINA	RIO MARTINO LATINA	281	32		BOSCO ALTO	2	4	9	60	0,00	2,12	0,00	0,00	VALORE CATASTALE RIVALUTATO	LT1_TE00542	0,00	0,00	
373	LT	LATINA	RIO MARTINO LATINA	281	43		BOSCO CEDUO		1	94	80	12,07	2,01	905,25	1.810,50	DECRETO SALVA ITALIA 2011	LT1_TE00543	0,00	0,00	
374	LT	LENOLA	SR 637 KM 43+100	24	337		RELIT STRAD		0	21	60	0,00	0,00	0,00	23.897,40	VALORE STIMA UFFICIO TECNICO R.L.	LE_01_RES	0,00	0,00	
375	LT	LENOLA	SR 637 KM 43+100	24	339		RELIT STRAD		0	17	58	0,00	0,00	0,00	0,00	VALORE CATASTALE RIVALUTATO	LE_02_RES	0,00	0,00	
376	LT	LENOLA	SR 637 KM 43+100	24	341		PASCESPUG		0	9	60	0,15	0,10	11,25	16,88	DECRETO SALVA ITALIA 2011	LE_03_RES	0,00	0,00	
377	LT	LENOLA	SR 637 KM 43+100	24	343		BOSCO CEDUO	02	0	5	40	0,20	0,03	15,00	22,50	DECRETO SALVA ITALIA 2011	LE_04_RES	0,00	0,00	
378	RM	NETTUNO		26	31		SEMINATIVO	2	1	64	70	119,08	63,80	8931,00	17.862,00	DECRETO SALVA ITALIA 2011	RM10_TE00940	0,00	0,00	
379	RM	POMEZIA	SCORPORO N. 2877	36	1486		SEMINATIVO	03	0	5	86	2,68	1,66	201,00	1.138,50	DECRETO SALVA ITALIA 2011	RM7_TE00957A	0,00	0,00	
380	RM	POMEZIA	SCORPORO N. 2877	36	1487		SEMINATIVO	03	0	10	74	4,91	3,05	368,25	552,38	DECRETO SALVA ITALIA 2011	RM7_TE00957B	0,00	0,00	
381	RM	POMEZIA	SCORPORO N. 2894	38	54		SEMINATIVO	5	2	82	10	34,24	36,42	2568,00	5.136,00	DECRETO SALVA ITALIA 2011	RM7_TE00943	0,00	0,00	
382	RM	POMEZIA	PODERE N. 2849	39	208		SEMINATIVO	4	0	18	90	3,42	3,90	256,50	513,00	DECRETO SALVA ITALIA 2011	RM7_TE00941	0,00	0,00	
383	RM	POMEZIA	PODERE N. 2849	39	210		SEMINATIVO	4	0	4	70	0,85	0,97	63,75	127,50	DECRETO SALVA ITALIA 2011	RM7_TE00942	0,00	0,00	
384	RM	POMEZIA	SCORPORO N. 2835	40	270		SEMINATIVO	3	0	7	4	3,22	2,00	241,50	483,00	DECRETO SALVA ITALIA 2011	RM7_TE00958	0,00	0,00	
385	RM	POMEZIA	SCORPORO N. 2845	41	18		PASCOLO	1	1	77	80	30,76	11,02	2307,00	4.614,00	DECRETO SALVA ITALIA 2011	RM7_TE00944	0,00	0,00	
386	RM	POMEZIA	SCORPORO N. 2845	41	19		SEMINATIVO	3	0	44	80	20,48	12,73	1536,00	3.072,00	DECRETO SALVA ITALIA 2011	RM7_TE00945	0,00	0,00	
387	RM	POMEZIA	SCORPORO N. 2845	41	52		SEMINATIVO	3	0	9	60	4,39	2,73	329,25	658,50	DECRETO SALVA ITALIA 2011	RM7_TE00946	0,00	0,00	
388	RM	POMEZIA	SCORPORO N. 2845	41	53	AA	SEMINATIVO	04	0	52	0	9,00	10,74	675,00	1.687,20	DECRETO SALVA ITALIA 2011	RM7_0000158	0,00	0,00	
389	RM	POMEZIA	SCORPORO N. 2845	41	53	AB	PASCOLO	01	0	13	0	2,25	0,81	168,75	0,00	DECRETO SALVA ITALIA 2011	RM7_0000159	0,00	0,00	
390	RM	POMEZIA	SCORPORO N. 2801	42	73		SEMINATIVO	4	0	28	0	4,84	5,78	363,00	726,00	DECRETO SALVA ITALIA 2011	RM7_TE00947	0,00	0,00	
391	RM	POMEZIA	SCORPORO N. 2793 - 2794	44	17		INCOLTPROD	1	0	2	60	0,11	0,03	8,25	16,50	DECRETO SALVA ITALIA 2011	RM7_TE00956	0,00	0,00	
392	RM	POMEZIA	SCORPORO N. 2793	44	18		PASCOLO	1	0	7	0	1,21	0,43	90,75	181,50	DECRETO SALVA ITALIA 2011	RM7_TE00955	0,00	0,00	
393	RM	POMEZIA	SCORPORO N. 2793 - 4 - 5 - 6 - 7	44	19		BOSCO CEDUO	3	0	4	40	0,35	0,02	26,25	52,50	DECRETO SALVA ITALIA 2011	RM7_TE00949	0,00	0,00	
394	RM	POMEZIA	SCORPORO N. 2793 - 4 - 5 - 6 - 7	44	20		SEMINATIVO	5	2	4	20	24,78	26,37	1858,50	3.717,00	DECRETO SALVA ITALIA 2011	RM7_TE00950	0,00	0,00	
395	RM	POMEZIA	SCORPORO N. 2793 - 4 - 5 - 6 - 7	44	77	AA	SEMINATIVO	02	1	95	0	164,66	105,74	12349,50	25.936,80	DECRETO SALVA ITALIA 2011	RM7_0000160	0,00	0,00	
396	RM	POMEZIA	SCORPORO N. 2793 - 4 - 5 - 6 - 7	44	77	AB	PASCOLO	02	0	86	30	8,25	2,67	618,75	0,00	DECRETO SALVA ITALIA 2011	RM7_0000161	0,00	0,00	
397	RM	POMEZIA	SCORPORO N. 2793 - 4 - 5 - 6 - 7	44	78		SEMINATIVO	2	3	56	0	300,61	193,05	22545,75	45.091,50	DECRETO SALVA ITALIA 2011	RM7_TE00951	0,00	0,00	
398	RM	POMEZIA	AREA SCORPORO 2791 BIS	44	92		FABB RURALE		0	14	0	0,00	0,00	0,00	0,00	VALORE CATASTALE RIVALUTATO	RM7_TE00948	0,00	0,00	
399	RM	POMEZIA	SCORPORO N. 2793 - 4 - 5 - 6 - 7	44	107		SEMINATIVO	4	0	30	20	5,22	6,24	391,50	783,92	DECRETO SALVA ITALIA 2011	RM7_TE00952	0,00	0,00	
400	RM	POMEZIA	SCORPORO N. 2793 - 4 - 5 - 6 - 7	44	111		FABB RURALE		0	4	76	0,00	0,00	0,00	0,00	VALORE CATASTALE RIVALUTATO	RM7_TE00953	0,00	0,00	

## Rendicontazione Terreni della REGIONE LAZIO - DIREZIONE REGIONALE PROGRAMMAZIONE ECONOMICA, BILANCIO, DEMANIO E PATRIMONIO

31/12/2016  
01/01/2016  
T\_NOAGal:  
Categoria inventariale:31/12/2016  
Tutte

Codice fiscale soggetto: 80143490581 REGIONE LAZIO

N°	Provincia	Comune	Identificativi Indirizzo Catastale	Identificativi catastali			Classe	Estensione			Reddito Dominicale (Euro)	Reddito Agrario (Euro)	Valore Catastale (Euro)	Valore di Mercato (Euro)	Metodo estimativo	Cod.Cespite	Canone/Indennità Occupazione Totale Dovuto	Canone/Indennità Occupazione Totale Versato	Annotazioni	
				Foglio	Particella	Sub		Qualità	Ha Ettaro	A Ara										Ca Centiara
401	RM	POMEZIA	SCORPORO N. 2793 - 4 - 5 - 6 - 7	44	113		FABB RURALE		0	2	89	0,00	0,00	0,00	0,00	VALORE CATASTALE RIVALUTATO	RM7_TE00954	0,00	0,00	
402	LT	PONTINIA	LAGO SAN CARLO	1	10		STAGNO		0	14	60	0,00	0,00	0,00	0,00	VALORE CATASTALE RIVALUTATO	LT3_TE00647	0,00	0,00	
403	LT	PONTINIA	LAGO SAN CARLO	1	11		STAGNO		0	99	0	0,00	0,00	0,00	0,00	VALORE CATASTALE RIVALUTATO	LT3_TE00648	0,00	0,00	
404	LT	PONTINIA	LAGO SAN CARLO	1	13		PASCOLO	1	0	6	5	0,00	0,47	0,00	0,00	VALORE CATASTALE RIVALUTATO	LT3_TE00649	0,00	0,00	
405	LT	PONTINIA	LAGO SAN CARLO	1	14		STAGNO		0	88	80	0,00	0,00	0,00	0,00	VALORE CATASTALE RIVALUTATO	LT3_TE00642	0,00	0,00	
406	LT	PONTINIA	LAGO SAN CARLO	1	15		STAGNO		1	9	60	0,00	0,00	0,00	0,00	VALORE CATASTALE RIVALUTATO	LT3_TE00643	0,00	0,00	
407	LT	PONTINIA	LOCALITÀ GRICILLI	1	18		SEMINATIVO	3	0	3	20	3,09	2,81	231,75	463,50	DECRETO SALVA ITALIA 2011	LT3_TE00640	0,00	0,00	
408	LT	PONTINIA	LOCALITÀ GRICILLI	1	53		SEMINATIVO	3	0	33	75	32,59	29,63	2444,25	4.888,50	DECRETO SALVA ITALIA 2011	LT3_TE00641	0,00	0,00	
409	LT	PONTINIA	LAGO SAN CARLO	1	54		SEMINATIVO	3	0	16	5	15,50	14,09	1162,50	2.325,00	DECRETO SALVA ITALIA 2011	LT3_TE00644	0,00	0,00	
410	LT	PONTINIA	LAGO SAN CARLO	7	6		SEMINATIVO	4	0	24	20	16,25	18,75	1218,75	2.437,50	DECRETO SALVA ITALIA 2011	LT3_TE00645	0,00	0,00	
411	LT	PONTINIA	PODERE N. 2249	9	22		FABB RURALE		0	17	80	0,00	0,00	0,00	0,00	VALORE CATASTALE RIVALUTATO	LT3_TE00665	0,00	0,00	
412	LT	PONTINIA	PODERE N. 2249	9	23		VIGNETO	2	0	13	0	19,27	11,41	1445,25	2.890,50	DECRETO SALVA ITALIA 2011	LT3_TE00666	0,00	0,00	
413	LT	PONTINIA	PODERE N. 2249	9	25		VIGNETO	2	0	28	0	41,50	24,58	3112,50	6.225,00	DECRETO SALVA ITALIA 2011	LT3_TE00668	0,00	0,00	
414	LT	PONTINIA	PODERE N. 2249	9	53		SEMINATIVO	01	4	18	25	619,94	410,42	46495,50	92.991,00	DECRETO SALVA ITALIA 2011	LT3_TE0000A	0,00	0,00	
415	LT	PONTINIA	PODERE N. 2247	17	4		ENTE URBANO		0	27	30	0,00	0,00	0,00	0,00	VALORE CATASTALE RIVALUTATO	LT3_TE00661	0,00	0,00	
416	LT	PONTINIA		17	69		SEMINATIVO	1	0	12	90	19,12	12,66	1434,00	2.868,00	DECRETO SALVA ITALIA 2011	LT3_TE00662	0,00	0,00	
417	LT	PONTINIA		17	72		SEMINATIVO	1	0	5	15	7,63	5,05	572,25	1.144,50	DECRETO SALVA ITALIA 2011	LT3_TE00663	0,00	0,00	
418	LT	PONTINIA		17	76		CANNETO		0	0	43	0,29	0,07	21,75	43,50	DECRETO SALVA ITALIA 2011	LT3_TE00664	0,00	0,00	
419	LT	PONTINIA	PODERE N. 2234	27	97		ENTE URBANO		0	0	19	0,00	0,00	0,00	0,00	VALORE CATASTALE RIVALUTATO	LT3_TE00659	0,00	0,00	
420	LT	PONTINIA	PODERE N. 2234	27	99		ENTE URBANO		0	31	96	0,00	0,00	0,00	0,00	VALORE CATASTALE RIVALUTATO	LT3_TE00660	0,00	0,00	
421	LT	PONTINIA	PODERE N. 2290	29	73		ENTE URBANO		0	18	57	0,00	0,00	0,00	0,00	VALORE CATASTALE RIVALUTATO	LT3_TE00669	0,00	0,00	
422	LT	PONTINIA	LAGO SAN CARLO	41	75		PRATO	1	0	41	0	3,60	7,41	270,00	540,00	DECRETO SALVA ITALIA 2011	LT3_TE00646	0,00	0,00	
423	LT	PONTINIA	PODERE N. 1344	41	232		ENTE URBANO		0	35	80	0,00	0,00	0,00	0,00	VALORE CATASTALE RIVALUTATO	LT3_TE00652	0,00	0,00	
424	LT	PONTINIA	PODERE N. 1357	42	28		SEMIN IRRIG	1	3	62	80	683,90	281,06	51292,50	102.585,00	DECRETO SALVA ITALIA 2011	LT3_TE00653	0,00	0,00	
425	LT	PONTINIA	PODERE N. 1357	42	30		SEMINATIVO	1	0	25	0	37,06	24,53	2779,50	5.559,00	DECRETO SALVA ITALIA 2011	LT3_TE00654	0,00	0,00	
426	LT	PONTINIA	PODERE N. 1357	42	31		FABB RURALE		0	33	40	0,00	0,00	0,00	0,00	VALORE CATASTALE RIVALUTATO	LT3_TE00655	0,00	0,00	
427	LT	PONTINIA	PODERE N. 1357	42	32		SEMINATIVO	1	0	6	0	8,89	5,89	666,75	1.333,50	DECRETO SALVA ITALIA 2011	LT3_TE00656	0,00	0,00	
428	LT	PONTINIA	PODERE N. 1357	42	50	AA	SEMIN IRRIG	01	0	20	0	44,42	15,49	3331,50	12.724,80	DECRETO SALVA ITALIA 2011	LT3_TE00152	0,00	0,00	
429	LT	PONTINIA	PODERE N. 1357	42	50	AB	SEMIN ARBOR	01	0	21	30	40,70	23,10	3052,50	0,00	DECRETO SALVA ITALIA 2011	LT3_TE00153	0,00	0,00	
430	LT	PONTINIA	PODERE N. 2364	48	6		ENTE URBANO		0	12	60	0,00	0,00	0,00	0,00	VALORE CATASTALE RIVALUTATO	LT3_TE00672	0,00	0,00	
431	LT	PONTINIA	CENTRO URBANO PONTINIA	63	23		FU D ACCERT		0	1	40	0,00	0,00	0,00	0,00	VALORE CATASTALE RIVALUTATO	LT3_TE00630	0,00	0,00	
432	LT	PONTINIA	CENTRO URBANO PONTINIA	63	26		FU D ACCERT		0	1	40	0,00	0,00	0,00	0,00	VALORE CATASTALE RIVALUTATO	LT3_TE00632	0,00	0,00	
433	LT	PONTINIA	CENTRO URBANO PONTINIA	63	27		FU D ACCERT		0	5	10	0,00	0,00	0,00	0,00	VALORE CATASTALE RIVALUTATO	LT3_TE00633	0,00	0,00	
434	LT	PONTINIA	CENTRO URBANO PONTINIA	63	102		FU D ACCERT		0	9	10	0,00	0,00	0,00	0,00	VALORE CATASTALE RIVALUTATO	LT3_TE00634	0,00	0,00	
435	LT	PONTINIA	CENTRO URBANO PONTINIA	63	103		SEMINATIVO	4	0	0	65	0,44	0,50	33,00	66,00	DECRETO SALVA ITALIA 2011	LT3_TE00635	0,00	0,00	
436	LT	PONTINIA	CENTRO URBANO PONTINIA	64	6		SEMINATIVO	4	0	16	0	13,22	12,39	991,50	1.983,00	DECRETO SALVA ITALIA 2011	LT3_TE00636	0,00	0,00	
437	LT	PONTINIA	CENTRO URBANO PONTINIA	64	13		SEMINATIVO	4	0	31	41	21,09	24,33	1581,75	3.163,50	DECRETO SALVA ITALIA 2011	LT3_TE00637	0,00	0,00	
438	LT	PONTINIA	PODERE N. 2352	74	80		ENTE URBANO		0	6	0	0,00	0,00	0,00	0,00	VALORE CATASTALE RIVALUTATO	LT3_TE00671	0,00	0,00	
439	LT	PONTINIA	SCORPORO N. 1372	82	61		ENTE URBANO		0	12	60	0,00	0,00	0,00	0,00	VALORE CATASTALE RIVALUTATO	LT3_TE00673	0,00	0,00	
440	LT	PONTINIA	PODERE N. 2374	86	173		ENTE URBANO		0	3	10	0,00	0,00	0,00	0,00	VALORE CATASTALE RIVALUTATO	LT3_TE01001	0,00	0,00	

## Rendicontazione Terreni della REGIONE LAZIO - DIREZIONE REGIONALE PROGRAMMAZIONE ECONOMICA, BILANCIO, DEMANIO E PATRIMONIO

31/12/2016  
01/01/2016  
T\_NOAGal:  
Categoria inventariale:31/12/2016  
Tutte

Codice fiscale soggetto: 80143490581 REGIONE LAZIO

N°	Provincia	Comune	Identificativi Indirizzo Catastale	Identificativi catastali			Classe	Estensione			Reddito Dominicale (Euro)	Reddito Agrario (Euro)	Valore Catastale (Euro)	Valore di Mercato (Euro)	Metodo estimativo	Cod.Cespite	Canone/Indennità Occupazione Totale Dovuto	Canone/Indennità Occupazione Totale Versato	Annotazioni	
				Foglio	Particella	Sub		Qualità	Ha Ettaro	A Ara										Ca Centiara
441	LT	PONTINIA	CENTRO URBANO PONTINIA	87	17		SEMINATIVO	3	0	41	80	40,37	36,70	3027,75	6.055,50	DECRETO SALVA ITALIA 2011	LT3_TE00638	0,00	0,00	
442	LT	PONTINIA	CENTRO URBANO PONTINIA	87	39		PRATO ARBOR		0	21	10	2,94	3,27	220,50	441,00	DECRETO SALVA ITALIA 2011	LT3_TE00639	0,00	0,00	
443	LT	PONTINIA	PODERE N. 1498	98	16		FABB RURALE		0	2	80	0,00	0,00	0,00	0,00	VALORE CATASTALE RIVALUTATO	LT3_TE00657	0,00	0,00	
444	LT	PONTINIA		113	6		PRATO ARBOR		0	29	60	4,13	4,59	309,75	619,50	DECRETO SALVA ITALIA 2011	LT3_TE00674	0,00	0,00	
445	LT	PONTINIA	PODERE N. 2319	137	101		ENTE URBANO		0	13	47	0,00	0,00	0,00	0,00	VALORE CATASTALE RIVALUTATO	LT3_TE00000	0,00	0,00	
446	LT	PONTINIA		142	36		PRATO	3	0	23	80	0,00	1,84	0,00	0,00	VALORE CATASTALE RIVALUTATO	LT3_TE00675	0,00	0,00	
447	LT	PONTINIA		142	50		PRATO	3	0	17	50	0,00	1,36	0,00	0,00	VALORE CATASTALE RIVALUTATO	LT3_TE00676	0,00	0,00	
448	LT	PONTINIA		142	142		ENTE URBANO		0	10	60	0,00	0,00	0,00	0,00	VALORE CATASTALE RIVALUTATO	LT3_TE00677	0,00	0,00	
449	LT	PONTINIA		142	143		ENTE URBANO		0	20	70	0,00	0,00	0,00	0,00	VALORE CATASTALE RIVALUTATO	LT3_TE00678	0,00	0,00	
450	LT	PONTINIA		142	144		ENTE URBANO		0	2	60	0,00	0,00	0,00	0,00	VALORE CATASTALE RIVALUTATO	LT3_TE00679	0,00	0,00	
451	LT	PONTINIA		150	123		FA DIV SUB		0	2	88	0,00	0,00	0,00	0,00	VALORE CATASTALE RIVALUTATO	LT3_TE00658	0,00	0,00	
452	RI	RIETI	LOC. TERMINILLO-PIAN DE VALLI	4	110		PRATO	02	0	13	20	1,36	0,27	102,00	153,00	DECRETO SALVA ITALIA 2011	RI1_18_APT	0,00	0,00	
453	RI	RIETI	LOC. TERMINILLO-PIAN DE VALLI	4	111		PRATO	02	0	13	0	1,34	0,27	100,50	150,75	DECRETO SALVA ITALIA 2011	RI1_19_APT	0,00	0,00	
454	RI	RIETI	LOC. TERMINILLO-PIAN DE VALLI	4	112		PRATO	02	0	4	0	0,41	0,08	30,75	46,13	DECRETO SALVA ITALIA 2011	RI1_20_APT	0,00	0,00	
455	RI	RIETI	LOC. TERMINILLO-PIAN DE VALLI	5	47		FU D ACCERT		0	82	72	0,00	0,00	0,00	0,00	VALORE CATASTALE RIVALUTATO	RI1_21_APT	0,00	0,00	
456	RI	RIETI	LOC. TERMINILLO-PIAN DE VALLI	5	49		PRATO	02	0	0	9	0,01	0,75	0,75	1,13	DECRETO SALVA ITALIA 2011	RI1_22_APT	0,00	0,00	
457	RI	RIETI	LOC. TERMINILLO-PIAN DE VALLI	5	66		BOSCO ALTO		0	1	60	0,02	0,02	1,50	2,25	DECRETO SALVA ITALIA 2011	RI1_23_APT	0,00	0,00	
458	RI	RIETI	LOC. TERMINILLO-PIAN DE VALLI	5	67		PASCOLO		0	3	20	0,13	0,07	9,75	14,63	DECRETO SALVA ITALIA 2011	RI1_24_APT	0,00	0,00	
459	RI	RIETI	LOC. TERMINILLO-PIAN DE VALLI	10	6		PRATO	02	0	35	91	3,71	0,74	278,25	417,38	DECRETO SALVA ITALIA 2011	RI1_25_APT	0,00	0,00	
460	RI	RIETI	LOC. TERMINILLO-PIAN DE VALLI	10	131		PASCOLO		0	2	80	0,12	0,06	9,00	13,50	DECRETO SALVA ITALIA 2011	RI1_26_APT	0,00	0,00	
461	RI	RIETI	LOC. TERMINILLO-PIAN DE VALLI	10	264		BOSCO ALTO		0	7	30	0,08	0,11	6,00	9,00	DECRETO SALVA ITALIA 2011	RI1_28_APT	0,00	0,00	
462	RM	ROMA	PINETA SACCHETTI	367	535		ENTE URBANO	2	2	72	58	0,00	0,00	0,00	0,00	PROIEZIONI OMI 2° SEMESTRE 2012	RM1_18101_04	0,00	0,00	
463	RM	ROMA	PIETRALATA	599	871		PASCOLO	2	0	2	10	0,33	0,18	24,75	49,50	DECRETO SALVA ITALIA 2011	RM1_TE00964	0,00	0,00	
464	RM	ROMA	PIETRALATA	599	2029		SEMINATIVO	3	0	14	42	15,64	7,07	1173,00	2.346,00	DECRETO SALVA ITALIA 2011	RM1_TE00961	0,00	0,00	
465	RM	ROMA	PIETRALATA	599	2031		SEMINATIVO	3	0	1	17	1,27	0,57	95,25	190,50	DECRETO SALVA ITALIA 2011	RM1_TE00962	0,00	0,00	
466	RM	ROMA	PIETRALATA	599	2033		SEMINATIVO	5	0	4	83	2,49	1,37	186,75	373,50	DECRETO SALVA ITALIA 2011	RM1_TE00963	0,00	0,00	
467	RM	ROMA	PIETRALATA	599	2038		SEMINATIVO	3	0	1	10	1,19	0,54	89,25	178,50	DECRETO SALVA ITALIA 2011	RM1_TE00960	0,00	0,00	
468	RM	ROMA	PIETRALATA	602	47		FU D ACCERT	90	0	30	90	0,00	0,00	0,00	0,00	VALORE CATASTALE RIVALUTATO	RM1_TE00965	0,00	0,00	
469	RM	ROMA		602	1945		SEMINATIVO	3	0	5	89	6,39	2,89	479,25	0,00	PROIEZIONI OMI 2° SEMESTRE 2012	RM1_PERT_21	0,00	0,00	
470	RM	ROMA		602	1947		ORTO IRRIG	2	0	3	24	14,89	5,52	1116,75	0,00	PROIEZIONI OMI 2° SEMESTRE 2012	RM1_PERT_22	0,00	0,00	
471	RM	ROMA		602	1955		ORTO IRRIG	2	0	0	22	1,01	0,37	75,75	0,00	PROIEZIONI OMI 2° SEMESTRE 2012	RM1_PERT_23	0,00	0,00	
472	RM	ROMA	VIA DEI SOMMOZZATORI, 50	881	182		ENTE URBANO		0	66	85	0,00	0,00	0,00	0,00	VALORE CATASTALE RIVALUTATO	RM1_TE00967	0,00	0,00	
473	LT	SABAUDIA	RIO MARTINO SABAUDIA	2	2		SEMINATIVO	4	0	42	45	27,40	28,50	2055,00	4.110,00	DECRETO SALVA ITALIA 2011	LT4_TE00603	0,00	0,00	
474	LT	SABAUDIA	RIO MARTINO SABAUDIA	2	11		BOSCO CEDUO	2	1	66	10	10,29	0,86	771,75	1.543,50	DECRETO SALVA ITALIA 2011	LT4_TE00604	0,00	0,00	
475	LT	SABAUDIA	RIO MARTINO SABAUDIA	5	1		PRATO	1	0	46	20	8,35	4,29	626,25	1.252,50	DECRETO SALVA ITALIA 2011	LT4_TE00605	0,00	0,00	
476	LT	SABAUDIA	RIO MARTINO SABAUDIA	5	2		BOSCO CEDUO	2	0	64	60	4,00	0,33	300,00	600,00	DECRETO SALVA ITALIA 2011	LT4_TE00606	0,00	0,00	
477	LT	SABAUDIA	RIO MARTINO SABAUDIA	9	1		BOSCO CEDUO	2	1	36	30	8,45	0,70	633,75	1.267,50	DECRETO SALVA ITALIA 2011	LT4_TE00607	0,00	0,00	
478	LT	SABAUDIA	RIO MARTINO SABAUDIA	9	2		PASCESPUG	1	0	62	40	0,97	2,26	72,75	145,50	DECRETO SALVA ITALIA 2011	LT4_TE00608	0,00	0,00	
479	LT	SABAUDIA	SCORPORO N. 5	12	20		SEMINATIVO	4	0	40	0	25,82	26,86	1936,50	3.873,00	DECRETO SALVA ITALIA 2011	LT4_TE00617	0,00	0,00	
480	LT	SABAUDIA	SCORPORO N. 5	12	22	AA	PRATO	02	8	16	56	84,34	54,82	6325,50	127.480,80	DECRETO SALVA ITALIA 2011	LT4_TE00154	0,00	0,00	



## Rendicontazione Terreni della REGIONE LAZIO - DIREZIONE REGIONALE PROGRAMMAZIONE ECONOMICA, BILANCIO, DEMANIO E PATRIMONIO

31/12/2016  
01/01/2016  
T\_NOAGal:  
Categoria inventariale:31/12/2016  
Tutte

Codice fiscale soggetto: 80143490581 REGIONE LAZIO

N°	Provincia	Comune	Identificativi Indirizzo Catastale	Identificativi catastali				Classe	Estensione			Reddito Dominicale (Euro)	Reddito Agrario (Euro)	Valore Catastale (Euro)	Valore di Mercato (Euro)	Metodo estimativo	Cod.Cespite	Canone/Indennità Occupazione Totale Dovuto	Canone/Indennità Occupazione Totale Versato	Annotazioni
				Foglio	Particella	Sub	Qualità		Ha Ettaro	A Ara	Ca Centiara									
481	LT	SABAUDIA	SCORPORO N. 5	12	22	AB	SERRA		1	24	4	765,53	374,76	57414,75	0,00	DECRETO SALVA ITALIA 2011	LT4_TE00155	0,00	0,00	
482	LT	SABAUDIA	RIO MARTINO SABAUDIA	17	2		BOSCO CEDUO	2	3	63	10	22,50	1,88	1687,50	3.375,00	DECRETO SALVA ITALIA 2011	LT4_TE00609	0,00	0,00	
483	LT	SABAUDIA	RIO MARTINO SABAUDIA	17	3		PASCESPUG	2	1	33	70	0,00	2,76	0,00	0,00	VALORE CATASTALE RIVALUTATO	LT4_TE00610	0,00	0,00	
484	LT	SABAUDIA	RIO MARTINO SABAUDIA	18	1		BOSCO CEDUO	2	2	22	30	13,78	1,15	1033,50	2.067,00	DECRETO SALVA ITALIA 2011	LT4_TE00611	0,00	0,00	
485	LT	SABAUDIA	RIO MARTINO SABAUDIA	18	2		PASCESPUG	1	2	32	10	3,60	8,39	270,00	540,00	DECRETO SALVA ITALIA 2011	LT4_TE00612	0,00	0,00	
486	LT	SABAUDIA	SCORPORO N. 5	21	5		SEMINATIVO	4	18	34	70	1184,43	1231,81	88832,25	177.664,50	DECRETO SALVA ITALIA 2011	LT4_TE00618	0,00	0,00	
487	LT	SABAUDIA	SCORPORO N. 5	21	30		SEMINATIVO	4	0	43	42	28,03	29,15	2102,25	4.204,50	DECRETO SALVA ITALIA 2011	LT4_TE00619	0,00	0,00	
488	LT	SABAUDIA		23	20		SEMINATIVO	2	5	90	10	700,95	487,62	52571,25	105.142,50	DECRETO SALVA ITALIA 2011	LT4_TE01136	0,00	0,00	
489	LT	SABAUDIA		23	117		SEMINATIVO	2	0	63	30	75,19	52,31	5639,25	11.278,50	DECRETO SALVA ITALIA 2011	LT4_TE01137	0,00	0,00	
490	LT	SABAUDIA		23	119		SEMINATIVO	2	0	52	40	62,24	43,30	4668,00	9.336,00	DECRETO SALVA ITALIA 2011	LT4_TE01138	0,00	0,00	
491	LT	SABAUDIA		23	122		SEMINATIVO	02	3	17	0	376,55	261,95	28241,25	56.482,50	DECRETO SALVA ITALIA 2011	LT4_TE01139	0,00	0,00	
492	LT	SABAUDIA		23	124		SEMINATIVO	02	0	68	0	80,77	56,19	6057,75	12.115,50	DECRETO SALVA ITALIA 2011	LT4_TE01140	0,00	0,00	
493	LT	SABAUDIA		28	2		FABB RURALE		0	42	60	0,00	0,00	0,00	0,00	VALORE CATASTALE RIVALUTATO	LT4_TE01141	0,00	0,00	
494	LT	SABAUDIA		28	3		VIGNETO	03	0	54	30	91,14	39,26	6835,50	13.671,00	DECRETO SALVA ITALIA 2011	LT4_TE01142	0,00	0,00	
495	LT	SABAUDIA		28	5		SEMINATIVO	04	28	11	66	1556,90	1619,17	116767,50	233.535,00	DECRETO SALVA ITALIA 2011	LT4_TE01143	0,00	0,00	
496	LT	SABAUDIA	SCORPORO N. 1426 - 14	31	12		SEMINATIVO	4	4	2	40	259,78	270,17	19483,50	38.967,00	DECRETO SALVA ITALIA 2011	LT4_TE00615	0,00	0,00	
497	LT	SABAUDIA	SCORPORO N. 1426 - 14	31	13		PRATO	2	0	26	70	2,76	1,79	207,00	414,00	DECRETO SALVA ITALIA 2011	LT4_TE00616	0,00	0,00	
498	LT	SABAUDIA	SCORPORO N. 1407 - 14	37	8		SEMINATIVO	4	1	33	80	86,38	89,83	6478,50	12.957,00	DECRETO SALVA ITALIA 2011	LT4_TE00613	34439,00	0,00	
499	LT	SABAUDIA	SCORPORO N. 1407 - 14	37	11		SEMINATIVO	4	10	2	80	647,38	673,27	48553,50	97.107,00	DECRETO SALVA ITALIA 2011	LT4_TE00614	0,00	0,00	
500	LT	SABAUDIA	SCORPORO PODERE N. 148	39	54		SEMINATIVO	3	0	0	50	0,45	0,39	33,75	67,50	DECRETO SALVA ITALIA 2011	LT4_TE01131	0,00	0,00	
501	LT	SABAUDIA	SCORPORO PODERE N. 148	39	55		SEMINATIVO	3	0	8	40	7,81	6,51	585,75	1.171,50	DECRETO SALVA ITALIA 2011	LT4_TE01132	0,00	0,00	
502	LT	SABAUDIA	SCORPORO PODERE N. 148	39	56		PRATO	2	0	1	30	0,13	0,09	9,75	19,50	DECRETO SALVA ITALIA 2011	LT4_TE01133	0,00	0,00	
503	LT	SABAUDIA		40	23		ENTE URBANO		0	1	20	0,00	0,00	0,00	0,00	VALORE CATASTALE RIVALUTATO	LT4_TE01134	0,00	0,00	
504	LT	SABAUDIA		51	8		PASCOLO	01	1	68	30	8,69	6,08	651,75	1.303,50	DECRETO SALVA ITALIA 2011	LT4_TE01144	0,00	0,00	
505	LT	SABAUDIA		80	120		SEMINATIVO	03	0	10	40	9,67	8,06	725,25	1.450,50	DECRETO SALVA ITALIA 2011	LT4_TE01145	0,00	0,00	
506	LT	SABAUDIA		80	123		SEMINATIVO	02	0	27	30	32,43	22,56	2432,25	4.864,50	DECRETO SALVA ITALIA 2011	LT4_TE01146	0,00	0,00	
507	LT	SABAUDIA	LOCALITÀ BORGO VODICE	80	124		SEMINATIVO	2	0	7	90	9,38	6,53	703,50	1.407,00	DECRETO SALVA ITALIA 2011	LT4_TE00578	0,00	0,00	
508	LT	SABAUDIA	SCORPORO N. 11 PODERE 20	98	46		FU D ACCERT		0	4	10	0,00	0,00	0,00	0,00	VALORE CATASTALE RIVALUTATO	LT4_TE01124	0,00	0,00	
509	LT	SABAUDIA	SCORPORO N. 11 PODERE 20	98	206		FU D ACCERT		0	0	30	0,00	0,00	0,00	0,00	VALORE CATASTALE RIVALUTATO	LT4_TE01125	0,00	0,00	
510	LT	SABAUDIA		98	682		BOSCO ALTO	3	0	22	44	0,00	0,12	0,00	0,00	VALORE CATASTALE RIVALUTATO	LT4_TE01126	0,00	0,00	
511	LT	SABAUDIA		98	683		BOSCO ALTO	3	0	1	12	0,00	0,01	0,00	0,00	VALORE CATASTALE RIVALUTATO	LT4_TE01127	0,00	0,00	
512	LT	SABAUDIA	CENTRO URBANO SABAUDIA	110	2		ORTO IRRIG		3	6	30	1229,14	363,84	92185,50	184.371,00	DECRETO SALVA ITALIA 2011	LT4_TE00579	0,00	0,00	
513	LT	SABAUDIA	CENTRO URBANO SABAUDIA	110	10		SEMIN IRRIG	2	0	23	80	35,89	9,83	2691,75	5.383,50	DECRETO SALVA ITALIA 2011	LT4_TE00580	0,00	0,00	
514	LT	SABAUDIA		110	11		PASCOLO	1	0	26	50	0,96	0,96	72,00	144,00	DECRETO SALVA ITALIA 2011	LT4_TE01128	0,00	0,00	
515	LT	SABAUDIA		110	12		PASCOLO	1	0	17	40	0,63	0,63	47,25	94,50	DECRETO SALVA ITALIA 2011	LT4_TE01129	0,00	0,00	
516	LT	SABAUDIA	CENTRO URBANO SABAUDIA	110	21		SEMINATIVO	3	0	33	85	30,94	26,22	2320,50	4.641,00	DECRETO SALVA ITALIA 2011	LT4_TE00581	0,00	0,00	
517	LT	SABAUDIA	CENTRO URBANO SABAUDIA	110	76		PASCESPUG	2	0	25	0	0,00	0,52	0,00	0,00	VALORE CATASTALE RIVALUTATO	LT4_TE00585	0,00	0,00	
518	LT	SABAUDIA		110	111		SEMIN IRRIG	1	0	9	90	18,25	4,35	1368,75	2.737,50	DECRETO SALVA ITALIA 2011	LT4_TE01130	0,00	0,00	
519	LT	SABAUDIA	CENTRO URBANO SABAUDIA	110	176		SEMINATIVO	3	0	16	10	14,72	12,47	1104,00	2.208,00	DECRETO SALVA ITALIA 2011	LT4_TE00586	0,00	0,00	
520	LT	SABAUDIA	CENTRO URBANO SABAUDIA	110	177		SEMINATIVO	3	0	14	70	13,44	11,39	1008,00	2.016,00	DECRETO SALVA ITALIA 2011	LT4_TE00587	0,00	0,00	

## Rendicontazione Terreni della REGIONE LAZIO - DIREZIONE REGIONALE PROGRAMMAZIONE ECONOMICA, BILANCIO, DEMANIO E PATRIMONIO

31/12/2016  
01/01/2016  
T\_NOAGal:  
Categoria inventariale:31/12/2016  
Tutte

Codice fiscale soggetto: 80143490581 REGIONE LAZIO

N°	Provincia	Comune	Identificativi Indirizzo Catastale	Identificativi catastali			Classe	Estensione			Reddito Dominicale (Euro)	Reddito Agrario (Euro)	Valore Catastale (Euro)	Valore di Mercato (Euro)	Metodo estimativo	Cod.Cespite	Canone/Indennità Occupazione Totale Dovuto	Canone/Indennità Occupazione Totale Versato	Annotazioni	
				Foglio	Particella	Sub		Qualità	Ha Ettaro	A Ara										Ca Centiara
521	LT	SABAUDIA	CENTRO URBANO SABAUDIA	110	181		SEMINATIVO	3	0	32	55	29,75	25,22	2231,25	4.462,50	DECRETO SALVA ITALIA 2011	LT4_TE00588	0,00	0,00	
522	LT	SABAUDIA	CENTRO URBANO SABAUDIA	110	186		SEMINATIVO	3	0	16	30	14,90	12,63	1117,50	2.235,00	DECRETO SALVA ITALIA 2011	LT4_TE00589	0,00	0,00	
523	LT	SABAUDIA	CENTRO URBANO SABAUDIA	110	188		SEMINATIVO	3	0	12	30	11,24	9,53	843,00	1.686,00	DECRETO SALVA ITALIA 2011	LT4_TE00591	0,00	0,00	
524	LT	SABAUDIA	CENTRO URBANO SABAUDIA	110	189		SEMINATIVO	3	0	16	0	14,63	12,39	1097,25	2.194,50	DECRETO SALVA ITALIA 2011	LT4_TE00592	0,00	0,00	
525	LT	SABAUDIA	CENTRO URBANO SABAUDIA	110	190		SEMINATIVO	3	0	14	30	13,07	11,08	980,25	1.960,50	DECRETO SALVA ITALIA 2011	LT4_TE00593	0,00	0,00	
526	LT	SABAUDIA	CENTRO URBANO SABAUDIA	110	191		SEMINATIVO	3	0	18	80	17,19	14,56	1289,25	2.578,50	DECRETO SALVA ITALIA 2011	LT4_TE00594	0,00	0,00	
527	LT	SABAUDIA	CENTRO URBANO SABAUDIA	110	192		SEMINATIVO	3	0	21	90	20,02	16,97	1501,50	3.003,00	DECRETO SALVA ITALIA 2011	LT4_TE00595	0,00	0,00	
528	LT	SABAUDIA	CENTRO URBANO SABAUDIA	110	193		SEMINATIVO	3	0	12	90	11,79	9,99	884,25	1.768,50	DECRETO SALVA ITALIA 2011	LT4_TE00596	0,00	0,00	
529	LT	SABAUDIA	CENTRO URBANO SABAUDIA	110	197		SEMINATIVO	3	0	10	80	9,87	8,37	740,25	1.480,50	DECRETO SALVA ITALIA 2011	LT4_TE00600	0,00	0,00	
530	LT	SABAUDIA	CENTRO URBANO SABAUDIA	110	199		SEMINATIVO	3	0	9	40	8,59	7,28	644,25	1.288,50	DECRETO SALVA ITALIA 2011	LT4_TE00598	0,00	0,00	
531	LT	SABAUDIA	CENTRO URBANO SABAUDIA	110	823		PASCCEPUG	2	1	61	35	0,00	3,33	0,00	0,00	VALORE CATASTALE RIVALUTATO	LT4_TE00582	0,00	0,00	
532	LT	SABAUDIA	CENTRO URBANO SABAUDIA	110	825		PASCCEPUG	2	0	21	4	0,00	0,43	0,00	0,00	VALORE CATASTALE RIVALUTATO	LT4_TE00583	0,00	0,00	
533	LT	SABAUDIA	CENTRO URBANO SABAUDIA	110	826		SEMINATIVO	3	0	79	94	73,08	61,93	5481,00	10.962,00	DECRETO SALVA ITALIA 2011	LT4_TE00599	0,00	0,00	
534	LT	SABAUDIA	CENTRO URBANO SABAUDIA	110	1503		ENTE URBANO		2	79	20	0,00	0,00	0,00	0,00	VALORE CATASTALE RIVALUTATO	LT4_TE00584	0,00	0,00	
535	LT	SABAUDIA	CENTRO URBANO SABAUDIA	116	64		ORTO IRRIG		0	20	35	81,66	24,17	6124,50	12.249,00	DECRETO SALVA ITALIA 2011	LT4_TE00602	0,00	0,00	
536	LT	SABAUDIA	CENTRO URBANO SABAUDIA	116	299		SEMINATIVO	3	0	2	70	2,47	2,09	185,25	370,50	DECRETO SALVA ITALIA 2011	LT4_TE00601	0,00	0,00	
537	LT	SAN FELICE CIRCEO	PODERE N. 1988	19	252		ENTE URBANO		0	49	20	0,00	0,00	0,00	0,00	VALORE CATASTALE RIVALUTATO	LT5_TE00629	0,00	0,00	
538	LT	SAN FELICE CIRCEO	LOCALITÀ BORGIO MONTENERO	20	92		PASCOLOARB	1	0	27	90	0,43	1,01	32,25	64,50	DECRETO SALVA ITALIA 2011	LT5_TE00620	0,00	0,00	
539	LT	SAN FELICE CIRCEO	LOCALITÀ BORGIO MONTENERO	20	98		FRUTTETO		0	12	0	33,65	15,18	2523,75	5.407,50	DECRETO SALVA ITALIA 2011	LT5_TE00621	0,00	0,00	
540	LT	SAN FELICE CIRCEO	LOCALITÀ BORGIO MONTENERO	20	103		PASCOLOARB	1	0	28	60	0,44	1,03	33,00	66,00	DECRETO SALVA ITALIA 2011	LT5_TE00622	0,00	0,00	
541	LT	SAN FELICE CIRCEO	LOCALITÀ BORGIO MONTENERO	21	65		SEMINATIVO	2	0	35	20	41,45	29,09	3108,75	6.217,50	DECRETO SALVA ITALIA 2011	LT5_TE00623	0,00	0,00	
542	LT	SAN FELICE CIRCEO	COLONIA ELENA	28	88		SEMIN IRRIG	3	0	11	10	13,07	7,17	980,25	1.960,50	DECRETO SALVA ITALIA 2011	LT5_TE00628	0,00	0,00	
543	LT	SAN FELICE CIRCEO	COLONIA ELENA	28	285		SEMIN IRRIG	3	0	10	24	12,06	6,61	904,50	1.809,00	DECRETO SALVA ITALIA 2011	LT5_TE00626	0,00	0,00	
544	LT	SAN FELICE CIRCEO	COLONIA ELENA	28	286		ENTE URBANO		0	5	36	0,00	0,00	0,00	0,00	VALORE CATASTALE RIVALUTATO	LT5_TE00627	0,00	0,00	
545	LT	SAN FELICE CIRCEO	LOCALITÀ BORGIO MONTENERO	32	65		FU D ACCERT		0	3	10	0,00	0,00	0,00	0,00	VALORE CATASTALE RIVALUTATO	LT5_TE00624	0,00	0,00	
546	LT	SAN FELICE CIRCEO	LOCALITÀ BORGIO MONTENERO	32	66		SEMINATIVO	2	0	25	40	29,91	20,99	2243,25	4.486,50	DECRETO SALVA ITALIA 2011	LT5_TE00625	0,00	0,00	
547	LT	SEZZE	COLONIA PERPETUA	20	1604		PASCOLO	01	0	12	70	1,64	0,98	123,00	184,50	DECRETO SALVA ITALIA 2011	LT10_TFAPL01	0,00	0,00	
548	LT	SEZZE	COLONIA PERPETUA	85	1		SEMINATIVO	1	0	37	40	54,47	36,70	4085,25	6.127,88	DECRETO SALVA ITALIA 2011	LT10_COP0104	0,00	0,00	
549	LT	SEZZE	COLONIA PERPETUA	85	2		SEMINATIVO	1	0	18	40	26,80	18,06	2010,00	3.015,00	DECRETO SALVA ITALIA 2011	LT10_COP0138	0,00	0,00	
550	LT	SEZZE	COLONIA PERPETUA	85	3		SEMINATIVO	1	0	35	20	51,27	34,54	3845,25	5.767,88	DECRETO SALVA ITALIA 2011	LT10_COP0168	0,00	0,00	
551	LT	SEZZE	COLONIA PERPETUA	85	4		SEMINATIVO	1	0	20	90	30,44	20,51	2283,00	3.424,50	DECRETO SALVA ITALIA 2011	LT10_COP0151	0,00	0,00	
552	LT	SEZZE	COLONIA PERPETUA	85	5		SEMINATIVO	2	0	27	10	33,87	25,19	2540,25	5.080,54	DECRETO SALVA ITALIA 2011	LT10_TE00680	0,00	0,00	
553	LT	SEZZE	COLONIA PERPETUA	85	7		SEMINATIVO	1	0	17	70	25,78	17,37	1933,50	2.900,25	DECRETO SALVA ITALIA 2011	LT10_COP0182	0,00	0,00	
554	LT	SEZZE	COLONIA PERPETUA	85	8		SEMINATIVO	01	0	20	9	29,26	19,71	2194,50	3.291,75	DECRETO SALVA ITALIA 2011	LT10_COP0538	0,00	0,00	
555	LT	SEZZE	COLONIA PERPETUA	85	9		SEMINATIVO	1	0	9	30	13,54	9,13	1015,50	1.523,25	DECRETO SALVA ITALIA 2011	LT10_COP0487	0,00	0,00	
556	LT	SEZZE	COLONIA PERPETUA	85	12		SEMINATIVO	1	0	34	30	49,95	33,66	3746,25	5.619,38	DECRETO SALVA ITALIA 2011	LT10_COP0165	0,00	0,00	
557	LT	SEZZE	COLONIA PERPETUA	85	13		SEMINATIVO	1	0	33	0	48,06	32,38	3604,50	5.406,75	DECRETO SALVA ITALIA 2011	LT10_COP0526	0,00	0,00	
558	LT	SEZZE	COLONIA PERPETUA	85	14		SEMINATIVO	1	0	30	10	43,84	29,54	3288,00	4.932,00	DECRETO SALVA ITALIA 2011	LT10_COP0520	0,00	0,00	
559	LT	SEZZE	COLONIA PERPETUA	85	15		SEMINATIVO	1	0	11	70	17,04	11,48	1278,00	1.917,00	DECRETO SALVA ITALIA 2011	LT10_COP0529	0,00	0,00	
560	LT	SEZZE	COLONIA PERPETUA	85	16		SEMINATIVO	1	0	23	20	33,79	22,77	2534,25	3.801,38	DECRETO SALVA ITALIA 2011	LT10_COP0152	0,00	0,00	

## Rendicontazione Terreni della REGIONE LAZIO - DIREZIONE REGIONALE PROGRAMMAZIONE ECONOMICA, BILANCIO, DEMANIO E PATRIMONIO

31/12/2016  
01/01/2016  
T\_NOAGal:  
Categoria inventariale:31/12/2016  
Tutte

Codice fiscale soggetto: 80143490581 REGIONE LAZIO

N°	Provincia	Comune	Identificativi Indirizzo Catastale	Identificativi catastali			Classe	Estensione			Reddito Dominicale (Euro)	Reddito Agrario (Euro)	Valore Catastale (Euro)	Valore di Mercato (Euro)	Metodo estimativo	Cod.Cespite	Canone/Indennità Occupazione Totale Dovuto	Canone/Indennità Occupazione Totale Versato	Annotazioni	
				Foglio	Particella	Sub		Qualità	Ha Ettaro	A Ara										Ca Centiara
561	LT	SEZZE	COLONIA PERPETUA	85	17		SEMINATIVO	1	0	13	30	19,37	13,05	1452,75	2.179,13	DECRETO SALVA ITALIA 2011	LT10_COP0490	0,00	0,00	
562	LT	SEZZE	COLONIA PERPETUA	85	18		SEMINATIVO	1	0	9	30	13,54	9,13	1015,50	1.523,25	DECRETO SALVA ITALIA 2011	LT10_COP0470	0,00	0,00	
563	LT	SEZZE	COLONIA PERPETUA	85	19		SEMINATIVO	1	0	15	90	23,16	15,60	1737,00	2.605,50	DECRETO SALVA ITALIA 2011	LT10_COP0430	0,00	0,00	
564	LT	SEZZE	COLONIA PERPETUA	85	20		SEMINATIVO	1	0	13	80	20,10	13,54	1507,50	2.261,25	DECRETO SALVA ITALIA 2011	LT10_COP0536	0,00	0,00	
565	LT	SEZZE	COLONIA PERPETUA	85	21		SEMINATIVO	1	0	11	0	16,02	10,79	1201,50	1.802,25	DECRETO SALVA ITALIA 2011	LT10_COP0153	0,00	0,00	
566	LT	SEZZE	COLONIA PERPETUA	85	22		SEMINATIVO	1	0	37	80	55,05	37,09	4128,75	6.193,13	DECRETO SALVA ITALIA 2011	LT10_COP0557	0,00	0,00	
567	LT	SEZZE	COLONIA PERPETUA	85	23		SEMINATIVO	1	0	11	80	17,19	11,58	1288,95	2.577,84	DECRETO SALVA ITALIA 2011	LT10_TE00681	0,00	0,00	
568	LT	SEZZE	COLONIA PERPETUA	85	24		SEMINATIVO	1	0	29	70	43,26	29,14	3244,50	4.866,75	DECRETO SALVA ITALIA 2011	LT10_COP0592	0,00	0,00	
569	LT	SEZZE	COLONIA PERPETUA	85	25		SEMINATIVO	1	0	9	0	13,11	8,83	983,25	1.474,88	DECRETO SALVA ITALIA 2011	LT10_COP0462	0,00	0,00	
570	LT	SEZZE	COLONIA PERPETUA	85	26		SEMINATIVO	1	0	9	80	14,27	9,62	1070,25	1.605,38	DECRETO SALVA ITALIA 2011	LT10_COP0140	0,00	0,00	
571	LT	SEZZE	COLONIA PERPETUA	85	27		SEMINATIVO	1	0	9	0	13,11	8,83	983,25	1.474,88	DECRETO SALVA ITALIA 2011	LT10_COP0466	0,00	0,00	
572	LT	SEZZE	COLONIA PERPETUA	85	28		SEMINATIVO	1	0	10	50	15,29	10,30	1146,75	1.720,13	DECRETO SALVA ITALIA 2011	LT10_COP0492	0,00	0,00	
573	LT	SEZZE	COLONIA PERPETUA	85	29		SEMINATIVO	1	0	10	20	14,86	10,01	1114,50	1.671,75	DECRETO SALVA ITALIA 2011	LT10_COP0488	0,00	0,00	
574	LT	SEZZE	COLONIA PERPETUA	85	30		SEMINATIVO	1	0	12	30	17,91	12,07	1343,25	2.014,88	DECRETO SALVA ITALIA 2011	LT10_COP0464	0,00	0,00	
575	LT	SEZZE	COLONIA PERPETUA	85	31		SEMINATIVO	1	0	15	0	21,85	14,72	1638,75	2.458,13	DECRETO SALVA ITALIA 2011	LT10_COP0121	0,00	0,00	
576	LT	SEZZE	COLONIA PERPETUA	85	32		SEMINATIVO	1	0	15	60	22,72	15,31	1704,00	2.556,00	DECRETO SALVA ITALIA 2011	LT10_COP0120	0,00	0,00	
577	LT	SEZZE	COLONIA PERPETUA	85	33		SEMINATIVO	1	0	3	50	5,10	3,43	382,50	573,75	DECRETO SALVA ITALIA 2011	LT10_COP0493	0,00	0,00	
578	LT	SEZZE	COLONIA PERPETUA	85	34		SEMINATIVO	1	0	25	90	37,72	25,41	2829,00	4.243,50	DECRETO SALVA ITALIA 2011	LT10_COP0107	0,00	0,00	
579	LT	SEZZE	COLONIA PERPETUA	85	35		SEMINATIVO	1	0	4	20	6,12	4,12	459,00	688,50	DECRETO SALVA ITALIA 2011	LT10_COP0489	0,00	0,00	
580	LT	SEZZE	COLONIA PERPETUA	85	36		SEMINATIVO	1	0	18	70	27,23	18,35	2042,25	3.063,38	DECRETO SALVA ITALIA 2011	LT10_COP0523	0,00	0,00	
581	LT	SEZZE	COLONIA PERPETUA	85	37		SEMINATIVO	1	0	24	60	35,83	24,14	2687,25	4.030,88	DECRETO SALVA ITALIA 2011	LT10_COP0517	0,00	0,00	
582	LT	SEZZE	COLONIA PERPETUA	85	38		SEMINATIVO	1	0	29	30	42,67	28,75	3200,25	4.800,38	DECRETO SALVA ITALIA 2011	LT10_COP0131	0,00	0,00	
583	LT	SEZZE	COLONIA PERPETUA	85	39		SEMINATIVO	1	0	45	60	66,41	44,75	4980,75	7.471,13	DECRETO SALVA ITALIA 2011	LT10_COP0155	0,00	0,00	
584	LT	SEZZE	COLONIA PERPETUA	85	40		SEMINATIVO	1	0	14	0	20,39	13,74	1529,25	2.293,88	DECRETO SALVA ITALIA 2011	LT10_COP0437	0,00	0,00	
585	LT	SEZZE	COLONIA PERPETUA	85	41		SEMINATIVO	01	0	21	70	31,60	21,29	2370,00	3.555,00	DECRETO SALVA ITALIA 2011	LT10_COP0057	0,00	0,00	
586	LT	SEZZE	COLONIA PERPETUA	85	42		SEMINATIVO	1	0	7	0	10,19	6,87	764,25	1.146,38	DECRETO SALVA ITALIA 2011	LT10_COP0438	0,00	0,00	
587	LT	SEZZE	COLONIA PERPETUA	85	43		SEMINATIVO	01	0	9	60	13,98	9,42	1048,50	1.572,75	DECRETO SALVA ITALIA 2011	LT10_COP0028	0,00	0,00	
588	LT	SEZZE	COLONIA PERPETUA	85	44		SEMINATIVO	1	0	10	0	14,56	9,81	1092,00	1.638,00	DECRETO SALVA ITALIA 2011	LT10_COP0176	0,00	0,00	
589	LT	SEZZE	COLONIA PERPETUA	85	45		SEMINATIVO	1	0	15	80	23,01	15,50	1725,75	2.588,63	DECRETO SALVA ITALIA 2011	LT10_COP0133	0,00	0,00	
590	LT	SEZZE	COLONIA PERPETUA	85	46		SEMINATIVO	1	0	7	10	10,34	6,97	775,50	1.163,25	DECRETO SALVA ITALIA 2011	LT10_COP0088	0,00	0,00	
591	LT	SEZZE	COLONIA PERPETUA	85	49		SEMINATIVO	1	0	12	0	17,48	11,78	1311,00	1.966,50	DECRETO SALVA ITALIA 2011	LT10_COP0070	0,00	0,00	
592	LT	SEZZE	COLONIA PERPETUA	85	50		SEMINATIVO	1	0	13	0	18,93	12,76	1419,75	2.129,63	DECRETO SALVA ITALIA 2011	LT10_COP0515	0,00	0,00	
593	LT	SEZZE	COLONIA PERPETUA	85	51		SEMINATIVO	1	0	11	0	16,02	10,79	1201,50	1.802,25	DECRETO SALVA ITALIA 2011	LT10_COP0062	0,00	0,00	
594	LT	SEZZE	COLONIA PERPETUA	85	52		SEMINATIVO	01	0	10	40	15,15	10,21	1136,25	1.704,38	DECRETO SALVA ITALIA 2011	LT10_COP0163	0,00	0,00	
595	LT	SEZZE	COLONIA PERPETUA	85	53		SEMINATIVO	1	0	39	30	57,24	38,56	4293,00	6.439,50	DECRETO SALVA ITALIA 2011	LT10_COP0584	0,00	0,00	
596	LT	SEZZE	COLONIA PERPETUA	85	54		SEMINATIVO	1	0	7	40	10,78	7,26	808,50	1.212,75	DECRETO SALVA ITALIA 2011	LT10_COP0185	0,00	0,00	
597	LT	SEZZE	COLONIA PERPETUA	85	55		SEMINATIVI	01	0	25	80	37,58	25,32	2818,50	4.227,75	DECRETO SALVA ITALIA 2011	LT10_COP0021	0,00	0,00	
598	LT	SEZZE	COLONIA PERPETUA	85	57		SEMINATIVO	1	0	31	0	45,15	30,42	3386,25	5.079,38	DECRETO SALVA ITALIA 2011	LT10_COP0100	0,00	0,00	
599	LT	SEZZE	COLONIA PERPETUA	85	58		SEMINATIVO	1	0	40	0	58,26	39,25	4369,50	6.554,25	DECRETO SALVA ITALIA 2011	LT10_COP0149	0,00	0,00	
600	LT	SEZZE	COLONIA PERPETUA	85	59		SEMINATIVO	01	0	27	10	39,47	26,59	2960,25	4.440,38	DECRETO SALVA ITALIA 2011	LT10_COP0139	0,00	0,00	

## Rendicontazione Terreni della REGIONE LAZIO - DIREZIONE REGIONALE PROGRAMMAZIONE ECONOMICA, BILANCIO, DEMANIO E PATRIMONIO

31/12/2016

01/01/2016

T\_NOAG

al:

Categoria inventariale:

31/12/2016

Tutte

Codice fiscale soggetto: 80143490581 REGIONE LAZIO

N°	Provincia	Comune	Identificativi Indirizzo Catastale	Identificativi catastali			Classe	Estensione			Reddito Dominicale (Euro)	Reddito Agrario (Euro)	Valore Catastale (Euro)	Valore di Mercato (Euro)	Metodo estimativo	Cod.Cespite	Canone/Indennità Occupazione Totale Dovuto	Canone/Indennità Occupazione Totale Versato	Annotazioni	
				Foglio	Particella	Sub		Qualità	Ha Ettaro	A Ara										Ca Centiara
601	LT	SEZZE	COLONIA PERPETUA	85	60		SEMINATIVO	1	0	68	50	99,76	67,22	7482,00	11.223,00	DECRETO SALVA ITALIA 2011	LT10_COP0085	0,00	0,00	
602	LT	SEZZE	COLONIA PERPETUA	85	61		SEMINATIVO	1	0	9	50	13,84	9,32	1038,00	1.557,00	DECRETO SALVA ITALIA 2011	LT10_COP0505	0,00	0,00	
603	LT	SEZZE	COLONIA PERPETUA	85	62		SEMINATIVO	1	0	8	60	12,53	8,44	939,75	1.409,63	DECRETO SALVA ITALIA 2011	LT10_COP0506	0,00	0,00	
604	LT	SEZZE	COLONIA PERPETUA	85	63		SEMINATIVO	1	0	8	0	11,65	7,85	873,75	1.310,63	DECRETO SALVA ITALIA 2011	LT10_COP0508	0,00	0,00	
605	LT	SEZZE	COLONIA PERPETUA	85	64		SEMINATIVO	1	0	4	10	5,97	4,02	447,75	671,63	DECRETO SALVA ITALIA 2011	LT10_COP0500	0,00	0,00	
606	LT	SEZZE	COLONIA PERPETUA	85	65		SEMINATIVO	1	0	8	20	11,94	8,05	895,50	1.343,25	DECRETO SALVA ITALIA 2011	LT10_COP0507	0,00	0,00	
607	LT	SEZZE	COLONIA PERPETUA	85	66		SEMINATIVO	1	0	9	60	13,98	9,42	1048,50	1.572,75	DECRETO SALVA ITALIA 2011	LT10_COP0499	0,00	0,00	
608	LT	SEZZE	COLONIA PERPETUA	85	67		SEMINATIVO	1	0	8	0	11,65	7,85	873,75	1.310,63	DECRETO SALVA ITALIA 2011	LT10_COP0579	0,00	0,00	
609	LT	SEZZE	COLONIA PERPETUA	85	68		SEMINATIVO	1	0	10	60	15,44	10,40	1158,00	1.737,00	DECRETO SALVA ITALIA 2011	LT10_COP0547	0,00	0,00	
610	LT	SEZZE	COLONIA PERPETUA	85	69		SEMINATIVO	1	0	6	0	8,74	5,89	655,50	983,25	DECRETO SALVA ITALIA 2011	LT10_COP0548	0,00	0,00	
611	LT	SEZZE	COLONIA PERPETUA	85	70		SEMINATIVO	1	0	13	75	20,03	13,49	1502,25	2.253,38	DECRETO SALVA ITALIA 2011	LT10_COP0115	0,00	0,00	
612	LT	SEZZE	COLONIA PERPETUA	85	71		SEMINATIVO	1	0	9	40	13,69	9,22	1026,75	1.540,13	DECRETO SALVA ITALIA 2011	LT10_COP0509	0,00	0,00	
613	LT	SEZZE	COLONIA PERPETUA	85	72		SEMINATIVO	1	0	14	20	20,68	13,93	1551,00	2.326,50	DECRETO SALVA ITALIA 2011	LT10_COP0544	0,00	0,00	
614	LT	SEZZE	COLONIA PERPETUA	85	73		SEMINATIVO	1	0	11	80	17,19	11,58	1289,25	1.933,89	DECRETO SALVA ITALIA 2011	LT10_COP0162	0,00	0,00	
615	LT	SEZZE	COLONIA PERPETUA	85	74		SEMINATIVO	1	0	10	70	15,58	10,50	1168,50	1.752,75	DECRETO SALVA ITALIA 2011	LT10_COP0108	0,00	0,00	
616	LT	SEZZE	COLONIA PERPETUA	85	75		SEMIN IRRIG	2	0	40	30	52,45	30,18	3933,75	5.900,63	DECRETO SALVA ITALIA 2011	LT10_COP0056	0,00	0,00	
617	LT	SEZZE	COLONIA PERPETUA	85	76		SEMINATIVO	1	0	21	0	30,58	20,61	2293,50	3.440,25	DECRETO SALVA ITALIA 2011	LT10_COP0468	0,00	0,00	
618	LT	SEZZE	COLONIA PERPETUA	85	77		SEMINATIVO	1	0	81	40	118,55	79,88	8891,40	17.782,75	DECRETO SALVA ITALIA 2011	LT10_TE00682	0,00	0,00	
619	LT	SEZZE	COLONIA PERPETUA	85	78		SEMINATIVO	1	0	32	60	47,48	31,99	3561,00	5.341,50	DECRETO SALVA ITALIA 2011	LT10_COP0177	0,00	0,00	
620	LT	SEZZE	COLONIA PERPETUA	85	79		SEMINATIVO	1	0	16	30	23,74	15,99	1780,50	2.670,75	DECRETO SALVA ITALIA 2011	LT10_COP0160	0,00	0,00	
621	LT	SEZZE	COLONIA PERPETUA	85	80		SEMINATIVO	1	0	12	30	17,91	12,07	1343,25	2.014,88	DECRETO SALVA ITALIA 2011	LT10_COP0541	0,00	0,00	
622	LT	SEZZE	COLONIA PERPETUA	85	81		SEMINATIVO	1	0	9	60	13,98	9,42	1048,50	1.572,75	DECRETO SALVA ITALIA 2011	LT10_COP0570	0,00	0,00	
623	LT	SEZZE	COLONIA PERPETUA	85	82		SEMINATIVO	1	0	18	70	27,23	18,35	2042,25	3.063,38	DECRETO SALVA ITALIA 2011	LT10_COP0595	0,00	0,00	
624	LT	SEZZE	COLONIA PERPETUA	85	83		SEMINATIVO	1	0	15	50	22,57	15,21	1692,75	2.539,13	DECRETO SALVA ITALIA 2011	LT10_COP0556	0,00	0,00	
625	LT	SEZZE	COLONIA PERPETUA	85	84		SEMINATIVO	1	0	34	0	49,52	33,36	3714,00	5.571,00	DECRETO SALVA ITALIA 2011	LT10_COP0542	0,00	0,00	
626	LT	SEZZE	COLONIA PERPETUA	85	85		SEMINATIVO	1	0	29	20	42,53	28,65	3189,75	4.784,63	DECRETO SALVA ITALIA 2011	LT10_COP0480	0,00	0,00	
627	LT	SEZZE	COLONIA PERPETUA	85	86		SEMINATIVO	01	0	16	90	24,61	16,58	1845,75	2.768,63	DECRETO SALVA ITALIA 2011	LT10_COP0016	0,00	0,00	
628	LT	SEZZE	COLONIA PERPETUA	85	87		SEMINATIVO	1	0	17	40	25,34	17,07	1900,65	3.801,23	DECRETO SALVA ITALIA 2011	LT10_TE00683	0,00	0,00	
629	LT	SEZZE	COLONIA PERPETUA	85	89		SEMINATIVO	1	0	12	0	17,48	11,78	1311,00	1.966,50	DECRETO SALVA ITALIA 2011	LT10_COP0161	0,00	0,00	
630	LT	SEZZE	COLONIA PERPETUA	85	90		SEMINATIVO	1	0	10	70	15,58	10,50	1168,50	1.752,75	DECRETO SALVA ITALIA 2011	LT10_COP0444	0,00	0,00	
631	LT	SEZZE	COLONIA PERPETUA	85	91		SEMINATIVO	1	0	17	80	25,92	17,47	1944,00	2.916,00	DECRETO SALVA ITALIA 2011	LT10_COP0186	0,00	0,00	
632	LT	SEZZE	COLONIA PERPETUA	85	92		SEMINATIVO	1	0	8	80	12,82	8,64	961,50	1.442,25	DECRETO SALVA ITALIA 2011	LT10_COP0187	0,00	0,00	
633	LT	SEZZE	COLONIA PERPETUA	85	93		SEMINATIVO	1	0	8	60	12,53	8,44	939,75	1.409,63	DECRETO SALVA ITALIA 2011	LT10_COP0046	0,00	0,00	
634	LT	SEZZE	COLONIA PERPETUA	85	94		SEMINATIVO	1	0	29	60	43,11	29,05	3233,25	4.849,88	DECRETO SALVA ITALIA 2011	LT10_COP0106	0,00	0,00	
635	LT	SEZZE	COLONIA PERPETUA	85	95		SEMINATIVI	01	0	10	90	15,87	10,70	1190,25	1.785,38	DECRETO SALVA ITALIA 2011	LT10_COP0003	0,00	0,00	
636	LT	SEZZE	COLONIA PERPETUA	85	96		SEMINATIVO	1	0	6	90	10,05	6,77	753,75	1.130,63	DECRETO SALVA ITALIA 2011	LT10_COP0101	0,00	0,00	
637	LT	SEZZE	COLONIA PERPETUA	85	97		SEMINATIVO	01	0	7	30	10,63	7,16	797,25	1.195,88	DECRETO SALVA ITALIA 2011	LT10_COP0068	0,00	0,00	
638	LT	SEZZE	COLONIA PERPETUA	85	98		SEMINATIVO	1	0	11	35	16,53	11,14	1239,75	1.859,63	DECRETO SALVA ITALIA 2011	LT10_COP0590	0,00	0,00	
639	LT	SEZZE	COLONIA PERPETUA	85	99		SEMINATIVO	1	0	0	50	0,73	0,49	54,75	82,13	DECRETO SALVA ITALIA 2011	LT10_COP0591	0,00	0,00	
640	LT	SEZZE	COLONIA PERPETUA	85	100		SEMINATIVO	1	0	31	0	45,15	30,42	3386,25	5.079,38	DECRETO SALVA ITALIA 2011	LT10_COP0567	0,00	0,00	

## Rendicontazione Terreni della REGIONE LAZIO - DIREZIONE REGIONALE PROGRAMMAZIONE ECONOMICA, BILANCIO, DEMANIO E PATRIMONIO

31/12/2016  
01/01/2016  
T\_NOAGal:  
Categoria inventariale:31/12/2016  
Tutte

Codice fiscale soggetto: 80143490581 REGIONE LAZIO

N°	Provincia	Comune	Identificativi Indirizzo Catastale	Identificativi catastali			Classe	Estensione			Reddito Dominicale (Euro)	Reddito Agrario (Euro)	Valore Catastale (Euro)	Valore di Mercato (Euro)	Metodo estimativo	Cod.Cespite	Canone/Indennità Occupazione Totale Dovuto	Canone/Indennità Occupazione Totale Versato	Annotazioni	
				Foglio	Particella	Sub		Qualità	Ha Ettaro	A Ara										Ca Centiara
641	LT	SEZZE	COLONIA PERPETUA	85	101		SEMINATIVO	1	0	11	90	17,33	11,68	1299,75	1.949,63	DECRETO SALVA ITALIA 2011	LT10_COP0069	0,00	0,00	
642	LT	SEZZE	COLONIA PERPETUA	85	102		SEMINATIVO	1	0	27	80	40,49	27,28	3036,75	4.555,13	DECRETO SALVA ITALIA 2011	LT10_COP0461	0,00	0,00	
643	LT	SEZZE	COLONIA PERPETUA	85	103		SEMINATIVO	01	0	23	10	33,64	22,67	2523,00	3.784,50	DECRETO SALVA ITALIA 2011	LT10_COP0004	0,00	0,00	
644	LT	SEZZE	COLONIA PERPETUA	85	104		SEMINATIVO	1	0	14	70	21,41	14,42	1605,75	2.408,63	DECRETO SALVA ITALIA 2011	LT10_COP0572	0,00	0,00	
645	LT	SEZZE	COLONIA PERPETUA	85	105		SEMINATIVO	1	0	23	70	34,52	23,26	2589,00	3.883,50	DECRETO SALVA ITALIA 2011	LT10_COP0472	0,00	0,00	
646	LT	SEZZE	COLONIA PERPETUA	85	106		SEMINATIVO	1	0	4	0	5,83	3,93	437,25	655,88	DECRETO SALVA ITALIA 2011	LT10_COP0164	0,00	0,00	
647	LT	SEZZE	COLONIA PERPETUA	85	107		SEMINATIVO	1	0	13	40	19,52	13,15	1464,00	2.196,00	DECRETO SALVA ITALIA 2011	LT10_COP0433	0,00	0,00	
648	LT	SEZZE	COLONIA PERPETUA	85	109		SEMINATIVO	1	0	8	31	12,10	8,15	907,50	1.361,25	DECRETO SALVA ITALIA 2011	LT10_COP0145	0,00	0,00	
649	LT	SEZZE	COLONIA PERPETUA	85	110		SEMINATIVO	1	0	16	50	24,03	16,19	1802,25	2.703,38	DECRETO SALVA ITALIA 2011	LT10_COP0518	0,00	0,00	
650	LT	SEZZE	COLONIA PERPETUA	85	111		SEMINATIVO	1	0	30	30	44,13	29,73	3309,75	4.964,63	DECRETO SALVA ITALIA 2011	LT10_COP0521	0,00	0,00	
651	LT	SEZZE	COLONIA PERPETUA	85	113		SEMINATIVO	2	0	21	60	27,00	20,08	2025,00	3.037,50	DECRETO SALVA ITALIA 2011	LT10_COP0660	0,00	0,00	
652	LT	SEZZE	COLONIA PERPETUA	85	114		SEMINATIVO	2	0	16	80	21,00	15,62	1575,00	2.362,50	DECRETO SALVA ITALIA 2011	LT10_COP0631	0,00	0,00	
653	LT	SEZZE	COLONIA PERPETUA	85	115		SEMINATIVO	2	0	32	80	40,99	30,49	3074,25	4.611,38	DECRETO SALVA ITALIA 2011	LT10_COP0638	0,00	0,00	
654	LT	SEZZE	COLONIA PERPETUA	85	116		SEMINATIVO	2	0	28	0	35,00	26,03	2625,00	3.937,50	DECRETO SALVA ITALIA 2011	LT10_COP0678	0,00	0,00	
655	LT	SEZZE	COLONIA PERPETUA	85	117		SEMINATIVO	2	0	4	70	5,87	4,37	440,25	660,38	DECRETO SALVA ITALIA 2011	LT10_COP0218	0,00	0,00	
656	LT	SEZZE	COLONIA PERPETUA	85	118		SEMINATIVO	2	0	21	30	26,62	19,80	1996,50	2.994,75	DECRETO SALVA ITALIA 2011	LT10_COP0222	0,00	0,00	
657	LT	SEZZE	COLONIA PERPETUA	85	119		SEMINATIVO	2	0	13	75	17,19	12,78	1289,25	1.933,88	DECRETO SALVA ITALIA 2011	LT10_COP0233	0,00	0,00	
658	LT	SEZZE	COLONIA PERPETUA	85	120		SEMINATIVO	2	0	32	60	40,74	30,31	3055,50	4.583,25	DECRETO SALVA ITALIA 2011	LT10_COP0651	0,00	0,00	
659	LT	SEZZE	COLONIA PERPETUA	85	121		VIGNETO	2	0	2	20	3,03	1,87	227,25	340,88	DECRETO SALVA ITALIA 2011	LT10_COP0683	0,00	0,00	
660	LT	SEZZE	COLONIA PERPETUA	85	122		SEMINATIVO	1	0	13	30	19,37	13,05	1452,75	2.179,13	DECRETO SALVA ITALIA 2011	LT10_COP0126	0,00	0,00	
661	LT	SEZZE	COLONIA PERPETUA	85	123		VIGNETO	2	0	12	0	16,55	10,23	1241,25	1.861,88	DECRETO SALVA ITALIA 2011	LT10_COP0250	0,00	0,00	
662	LT	SEZZE	COLONIA PERPETUA	85	124		SEMINATIVO	1	0	26	40	38,45	25,91	2883,75	4.325,63	DECRETO SALVA ITALIA 2011	LT10_COP0514	0,00	0,00	
663	LT	SEZZE	COLONIA PERPETUA	85	125		SEMINATIVO	1	0	28	60	41,65	28,06	3123,75	4.685,63	DECRETO SALVA ITALIA 2011	LT10_COP0513	0,00	0,00	
664	LT	SEZZE	COLONIA PERPETUA	85	126		SEMINATIVO	1	0	26	90	39,18	26,40	2938,50	4.407,75	DECRETO SALVA ITALIA 2011	LT10_COP0128	0,00	0,00	
665	LT	SEZZE	COLONIA PERPETUA	85	127		SEMINATIVO	1	0	17	20	25,05	16,88	1878,75	2.818,13	DECRETO SALVA ITALIA 2011	LT10_COP0143	0,00	0,00	
666	LT	SEZZE	COLONIA PERPETUA	85	128		SEMINATIVO	1	0	37	10	54,03	36,41	4052,25	6.078,38	DECRETO SALVA ITALIA 2011	LT10_COP0586	0,00	0,00	
667	LT	SEZZE	COLONIA PERPETUA	85	129		SEMINATIVO	1	0	12	90	18,79	12,66	1409,25	2.113,88	DECRETO SALVA ITALIA 2011	LT10_COP0110	0,00	0,00	
668	LT	SEZZE	COLONIA PERPETUA	85	130		SEMINATIVO	1	0	13	10	19,08	12,85	1431,00	2.146,50	DECRETO SALVA ITALIA 2011	LT10_COP0141	0,00	0,00	
669	LT	SEZZE	COLONIA PERPETUA	85	131		SEMINATIVO	1	0	11	30	16,46	11,09	1234,50	1.851,75	DECRETO SALVA ITALIA 2011	LT10_COP0059	0,00	0,00	
670	LT	SEZZE	COLONIA PERPETUA	85	132		SEMINATIVO	1	0	19	90	28,98	19,53	2173,50	3.260,25	DECRETO SALVA ITALIA 2011	LT10_COP0173	0,00	0,00	
671	LT	SEZZE	COLONIA PERPETUA	85	133		SEMINATIVO	01	0	4	70	6,85	4,61	513,75	770,63	DECRETO SALVA ITALIA 2011	LT10_COP0005	0,00	0,00	
672	LT	SEZZE	COLONIA PERPETUA	85	134		SEMINATIVO	1	0	16	10	23,45	15,80	1758,75	2.638,13	DECRETO SALVA ITALIA 2011	LT10_COP0559	0,00	0,00	
673	LT	SEZZE	COLONIA PERPETUA	85	135		SEMINATIVO	01	0	18	70	27,23	18,35	2042,25	3.063,38	DECRETO SALVA ITALIA 2011	LT10_COP0078	0,00	0,00	
674	LT	SEZZE	COLONIA PERPETUA	85	136		SEMINATIVO	01	0	12	20	17,77	11,97	1332,75	1.999,13	DECRETO SALVA ITALIA 2011	LT10_COP0039	0,00	0,00	
675	LT	SEZZE	COLONIA PERPETUA	85	137		SEMINATIVO	1	0	14	10	20,54	13,84	1540,50	2.310,75	DECRETO SALVA ITALIA 2011	LT10_COP0504	0,00	0,00	
676	LT	SEZZE	COLONIA PERPETUA	85	138		SEMINATIVO	1	0	14	0	20,39	13,74	1529,25	2.293,88	DECRETO SALVA ITALIA 2011	LT10_COP0113	0,00	0,00	
677	LT	SEZZE	COLONIA PERPETUA	85	139		SEMINATIVO	1	0	32	20	46,90	31,60	3517,50	5.276,25	DECRETO SALVA ITALIA 2011	LT10_COP0552	0,00	0,00	
678	LT	SEZZE	COLONIA PERPETUA	85	140		SEMINATIVO	1	0	28	40	41,36	27,87	3102,00	4.653,00	DECRETO SALVA ITALIA 2011	LT10_COP0048	0,00	0,00	
679	LT	SEZZE	COLONIA PERPETUA	85	141		SEMINATIVO	1	0	27	80	40,49	27,28	3036,75	4.555,13	DECRETO SALVA ITALIA 2011	LT10_COP0111	0,00	0,00	
680	LT	SEZZE	COLONIA PERPETUA	85	142		SEMINATIVO	1	0	18	80	27,38	18,45	2053,50	3.080,25	DECRETO SALVA ITALIA 2011	LT10_COP0083	0,00	0,00	

## Rendicontazione Terreni della REGIONE LAZIO - DIREZIONE REGIONALE PROGRAMMAZIONE ECONOMICA, BILANCIO, DEMANIO E PATRIMONIO

31/12/2016

01/01/2016

T\_NOAG

al:

Categoria inventariale:

31/12/2016

Tutte

Codice fiscale soggetto: 80143490581 REGIONE LAZIO

N°	Provincia	Comune	Identificativi Indirizzo Catastale	Identificativi catastali			Classe	Estensione			Reddito Dominicale (Euro)	Reddito Agrario (Euro)	Valore Catastale (Euro)	Valore di Mercato (Euro)	Metodo estimativo	Cod.Cespite	Canone/Indennità Occupazione Totale Dovuto	Canone/Indennità Occupazione Totale Versato	Annotazioni	
				Foglio	Particella	Sub		Qualità	Ha Ettaro	A Ara										Ca Centiara
681	LT	SEZZE	COLONIA PERPETUA	85	143		SEMINATIVO	1	0	28	70	41,80	28,16	3135,00	4.702,50	DECRETO SALVA ITALIA 2011	LT10_COP0112	0,00	0,00	
682	LT	SEZZE	COLONIA PERPETUA	85	145		SEMINATIVO	2	0	19	50	24,37	18,13	1827,75	2.741,63	DECRETO SALVA ITALIA 2011	LT10_COP0664	0,00	0,00	
683	LT	SEZZE	COLONIA PERPETUA	85	147		SEMINATIVO	2	0	14	30	17,87	13,29	1340,25	2.010,38	DECRETO SALVA ITALIA 2011	LT10_COP0669	0,00	0,00	
684	LT	SEZZE	COLONIA PERPETUA	85	150		SEMINATIVO	2	0	10	40	13,00	9,67	975,00	1.462,50	DECRETO SALVA ITALIA 2011	LT10_COP0632	0,00	0,00	
685	LT	SEZZE	COLONIA PERPETUA	85	151		SEMINATIVO	2	0	27	40	34,25	25,47	2568,75	3.853,13	DECRETO SALVA ITALIA 2011	LT10_COP0191	0,00	0,00	
686	LT	SEZZE	COLONIA PERPETUA	85	152		SEMINATIVO	2	0	25	80	32,25	23,98	2418,75	3.628,13	DECRETO SALVA ITALIA 2011	LT10_COP0192	0,00	0,00	
687	LT	SEZZE	COLONIA PERPETUA	85	153		SEMINATIVO	02	0	27	23	34,03	25,31	2552,25	3.828,38	DECRETO SALVA ITALIA 2011	LT10_COP0076	0,00	0,00	
688	LT	SEZZE	COLONIA PERPETUA	85	154		SEMINATIVO	2	0	24	80	31,00	23,05	2325,00	3.487,50	DECRETO SALVA ITALIA 2011	LT10_COP0216	0,00	0,00	
689	LT	SEZZE	COLONIA PERPETUA	85	155		SEMINATIVO	2	0	17	10	21,37	15,90	1602,75	2.404,13	DECRETO SALVA ITALIA 2011	LT10_COP0675	0,00	0,00	
690	LT	SEZZE	COLONIA PERPETUA	85	156		SEMINATIVO	2	0	27	90	34,87	25,94	2615,25	3.922,88	DECRETO SALVA ITALIA 2011	LT10_COP0064	0,00	0,00	
691	LT	SEZZE	COLONIA PERPETUA	85	157		SEMINATIVO	2	0	36	60	45,74	34,02	3430,50	5.145,75	DECRETO SALVA ITALIA 2011	LT10_COP0230	0,00	0,00	
692	LT	SEZZE	COLONIA PERPETUA	85	158		SEMINATIVO	2	0	14	30	17,87	13,29	1340,25	2.010,38	DECRETO SALVA ITALIA 2011	LT10_COP0622	0,00	0,00	
693	LT	SEZZE	COLONIA PERPETUA	85	159		SEMINATIVO	2	0	7	50	9,37	6,97	702,75	1.054,13	DECRETO SALVA ITALIA 2011	LT10_COP0656	0,00	0,00	
694	LT	SEZZE	COLONIA PERPETUA	85	160		SEMINATIVO	2	0	23	10	28,87	21,47	2165,25	3.247,88	DECRETO SALVA ITALIA 2011	LT10_COP0636	0,00	0,00	
695	LT	SEZZE	COLONIA PERPETUA	85	161		SEMINATIVO	1	0	26	70	38,89	26,20	2916,75	4.375,13	DECRETO SALVA ITALIA 2011	LT10_COP0130	0,00	0,00	
696	LT	SEZZE	COLONIA PERPETUA	85	163		SEMINATIVO	1	0	8	30	12,09	8,14	906,75	1.360,13	DECRETO SALVA ITALIA 2011	LT10_COP0127	0,00	0,00	
697	LT	SEZZE	COLONIA PERPETUA	85	164		SEMINATIVO	1	0	27	20	39,61	26,69	2970,75	4.456,13	DECRETO SALVA ITALIA 2011	LT10_COP0522	0,00	0,00	
698	LT	SEZZE	COLONIA PERPETUA	85	165		SEMINATIVO	1	0	19	0	27,67	18,64	2075,25	3.112,88	DECRETO SALVA ITALIA 2011	LT10_COP0463	0,00	0,00	
699	LT	SEZZE	COLONIA PERPETUA	85	166		SEMINATIVO	2	0	0	50	0,62	0,46	46,50	69,75	DECRETO SALVA ITALIA 2011	LT10_COP0607	0,00	0,00	
700	LT	SEZZE	COLONIA PERPETUA	85	167		SEMINATIVO	2	0	1	70	2,12	1,58	159,00	238,50	DECRETO SALVA ITALIA 2011	LT10_COP0625	0,00	0,00	
701	LT	SEZZE	COLONIA PERPETUA	85	168		SEMINATIVO	1	0	9	70	14,13	9,52	1059,75	1.589,63	DECRETO SALVA ITALIA 2011	LT10_COP0476	0,00	0,00	
702	LT	SEZZE	COLONIA PERPETUA	85	169		SEMINATIVO	1	0	14	30	20,83	14,03	1562,25	2.343,38	DECRETO SALVA ITALIA 2011	LT10_COP0122	0,00	0,00	
703	LT	SEZZE	COLONIA PERPETUA	85	170		SEMINATIVO	1	0	30	70	44,71	30,12	3353,25	5.029,88	DECRETO SALVA ITALIA 2011	LT10_COP0063	0,00	0,00	
704	LT	SEZZE	COLONIA PERPETUA	85	171		SEMINATIVO	1	0	24	50	35,68	24,04	2676,00	4.014,00	DECRETO SALVA ITALIA 2011	LT10_COP0184	0,00	0,00	
705	LT	SEZZE	COLONIA PERPETUA	85	173		SEMINATIVO	1	0	12	10	17,62	11,87	1321,50	1.982,25	DECRETO SALVA ITALIA 2011	LT10_COP0485	0,00	0,00	
706	LT	SEZZE	COLONIA PERPETUA	85	174		SEMINATIVO	1	0	16	30	23,74	15,99	1780,50	2.670,75	DECRETO SALVA ITALIA 2011	LT10_COP0175	0,00	0,00	
707	LT	SEZZE	COLONIA PERPETUA	85	175		SEMINATIVO	1	0	4	30	6,26	4,22	469,50	704,25	DECRETO SALVA ITALIA 2011	LT10_COP0560	0,00	0,00	
708	LT	SEZZE	COLONIA PERPETUA	85	176		SEMINATIVO	1	0	11	60	16,89	11,38	1266,75	1.900,13	DECRETO SALVA ITALIA 2011	LT10_COP0474	0,00	0,00	
709	LT	SEZZE	COLONIA PERPETUA	85	177		SEMINATIVO	1	0	42	90	62,48	42,10	4686,00	7.029,00	DECRETO SALVA ITALIA 2011	LT10_COP0158	0,00	0,00	
710	LT	SEZZE	COLONIA PERPETUA	85	178		SEMINATIVO	1	0	24	50	35,68	24,04	2676,00	4.014,00	DECRETO SALVA ITALIA 2011	LT10_COP0531	0,00	0,00	
711	LT	SEZZE	COLONIA PERPETUA	85	179		SEMINATIVO	1	0	25	50	37,14	25,02	2785,50	4.178,25	DECRETO SALVA ITALIA 2011	LT10_COP0459	0,00	0,00	
712	LT	SEZZE	COLONIA PERPETUA	85	180		SEMINATIVO	1	0	11	70	19,64	11,48	1473,00	2.209,50	DECRETO SALVA ITALIA 2011	LT10_COP0473	0,00	0,00	
713	LT	SEZZE	COLONIA PERPETUA	85	181		SEMINATIVO	1	0	26	80	39,03	26,30	2927,25	4.390,88	DECRETO SALVA ITALIA 2011	LT10_COP0553	0,00	0,00	
714	LT	SEZZE	COLONIA PERPETUA	85	182		SEMINATIVO	1	0	28	10	40,93	27,57	3069,75	4.604,63	DECRETO SALVA ITALIA 2011	LT10_COP0102	0,00	0,00	
715	LT	SEZZE	COLONIA PERPETUA	85	183		SEMINATIVO	1	0	23	60	34,37	23,16	2577,75	3.866,63	DECRETO SALVA ITALIA 2011	LT10_COP0136	0,00	0,00	
716	LT	SEZZE	COLONIA PERPETUA	85	184		SEMIN ARBOR	01	0	32	0	50,74	33,08	3805,50	5.708,25	DECRETO SALVA ITALIA 2011	LT10_COP0001	0,00	0,00	
717	LT	SEZZE	COLONIA PERPETUA	85	185		SEMINATIVO	1	0	33	70	49,08	33,07	3681,08	7.362,14	DECRETO SALVA ITALIA 2011	LT10_TE00684	0,00	0,00	
718	LT	SEZZE	COLONIA PERPETUA	85	190		SEMINATIVO	02	0	39	20	48,99	36,44	3674,25	5.511,38	DECRETO SALVA ITALIA 2011	LT10_COP0199	0,00	0,00	
719	LT	SEZZE	COLONIA PERPETUA	85	191		SEMIN IRRIG	1	0	19	90	39,77	15,42	2982,75	5.965,50	DECRETO SALVA ITALIA 2011	LT10_TE00685	0,00	0,00	
720	LT	SEZZE	COLONIA PERPETUA	85	192		SEMINATIVO	02	0	30	70	38,37	28,57	2877,75	4.316,63	DECRETO SALVA ITALIA 2011	LT10_COP0626	0,00	0,00	

## Rendicontazione Terreni della REGIONE LAZIO - DIREZIONE REGIONALE PROGRAMMAZIONE ECONOMICA, BILANCIO, DEMANIO E PATRIMONIO

31/12/2016  
01/01/2016  
T\_NOAGal:  
Categoria inventariale:31/12/2016  
Tutte

Codice fiscale soggetto: 80143490581 REGIONE LAZIO

N°	Provincia	Comune	Identificativi Indirizzo Catastale	Identificativi catastali			Classe	Estensione			Reddito Dominicale (Euro)	Reddito Agrario (Euro)	Valore Catastale (Euro)	Valore di Mercato (Euro)	Metodo estimativo	Cod.Cespite	Canone/Indennità Occupazione Totale Dovuto	Canone/Indennità Occupazione Totale Versato	Annotazioni	
				Foglio	Particella	Sub		Qualità	Ha Ettaro	A Ara										Ca Centiara
721	LT	SEZZE	COLONIA PERPETUA	85	193		SEMINATIVO	2	0	14	72	18,40	13,68	1380,00	2.070,00	DECRETO SALVA ITALIA 2011	LT10_COP0666	0,00	0,00	
722	LT	SEZZE	COLONIA PERPETUA	85	194		SEMINATIVO	2	0	5	20	6,50	4,83	487,50	731,25	DECRETO SALVA ITALIA 2011	LT10_COP0629	0,00	0,00	
723	LT	SEZZE	COLONIA PERPETUA	85	195		SEMINATIVO	02	0	34	90	43,62	32,44	3271,50	4.907,25	DECRETO SALVA ITALIA 2011	LT10_COP0002	0,00	0,00	
724	LT	SEZZE	COLONIA PERPETUA	85	196		SEMINATIVO	2	0	37	0	73,95	28,66	5546,25	11.092,50	DECRETO SALVA ITALIA 2011	LT10_TE00686	0,00	0,00	
725	LT	SEZZE	COLONIA PERPETUA	85	197		SEMINATIVO	2	0	36	20	45,24	33,65	3393,00	5.089,50	DECRETO SALVA ITALIA 2011	LT10_COP0196	0,00	0,00	
726	LT	SEZZE	COLONIA PERPETUA	85	198		SEMINATIVO	2	0	0	80	1,00	0,74	75,00	112,50	DECRETO SALVA ITALIA 2011	LT10_COP0658	0,00	0,00	
727	LT	SEZZE	COLONIA PERPETUA	85	199		SEMINATIVO	2	0	20	20	25,25	18,78	1893,75	2.840,63	DECRETO SALVA ITALIA 2011	LT10_COP0659	0,00	0,00	
728	LT	SEZZE	COLONIA PERPETUA	85	200		SEMIN IRRIG	1	0	24	70	49,37	19,13	3702,75	7.405,50	DECRETO SALVA ITALIA 2011	LT10_TE00687	0,00	0,00	
729	LT	SEZZE	COLONIA PERPETUA	85	201		SEMINATIVO	2	0	14	20	17,75	13,20	1331,25	1.996,88	DECRETO SALVA ITALIA 2011	LT10_COP0623	0,00	0,00	
730	LT	SEZZE	COLONIA PERPETUA	85	202		SEMINATIVO	2	0	34	0	42,49	31,61	3186,75	4.780,13	DECRETO SALVA ITALIA 2011	LT10_COP0227	0,00	0,00	
731	LT	SEZZE	COLONIA PERPETUA	85	203		SEMIN IRRIG	1	0	18	90	37,78	14,64	2833,50	5.667,00	DECRETO SALVA ITALIA 2011	LT10_TE00688	0,00	0,00	
732	LT	SEZZE	COLONIA PERPETUA	85	204		SEMINATIVO	2	0	10	0	12,50	9,30	937,50	1.406,25	DECRETO SALVA ITALIA 2011	LT10_COP0194	0,00	0,00	
733	LT	SEZZE	COLONIA PERPETUA	85	205		SEMINATIVO	2	0	21	40	26,75	19,89	2006,25	3.009,38	DECRETO SALVA ITALIA 2011	LT10_COP0215	0,00	0,00	
734	LT	SEZZE	COLONIA PERPETUA	85	206		SEMINATIVO	2	0	17	0	21,25	15,80	1593,75	2.390,63	DECRETO SALVA ITALIA 2011	LT10_COP0654	0,00	0,00	
735	LT	SEZZE	COLONIA PERPETUA	85	207		SEMINATIVO	1	0	10	0	14,56	9,81	1092,00	1.638,00	DECRETO SALVA ITALIA 2011	LT10_COP0580	0,00	0,00	
736	LT	SEZZE	COLONIA PERPETUA	85	208		SEMINATIVO	2	0	23	0	28,75	21,38	2156,25	3.234,38	DECRETO SALVA ITALIA 2011	LT10_COP0665	0,00	0,00	
737	LT	SEZZE	COLONIA PERPETUA	85	209		SEMINATIVO	1	0	18	20	26,51	17,86	1988,25	2.982,38	DECRETO SALVA ITALIA 2011	LT10_COP0582	0,00	0,00	
738	LT	SEZZE	COLONIA PERPETUA	85	210		SEMINATIVO	1	0	21	80	31,75	21,39	2381,25	3.571,88	DECRETO SALVA ITALIA 2011	LT10_COP0569	0,00	0,00	
739	LT	SEZZE	COLONIA PERPETUA	85	211		SEMINATIVO	1	0	20	50	29,86	20,12	2239,50	3.359,25	DECRETO SALVA ITALIA 2011	LT10_COP0066	0,00	0,00	
740	LT	SEZZE	COLONIA PERPETUA	85	212		SEMINATIVO	02	0	1	60	2,00	1,49	150,00	225,00	DECRETO SALVA ITALIA 2011	LT10_COP0067	0,00	0,00	
741	LT	SEZZE	COLONIA PERPETUA	85	213		SEMINATIVO	2	0	1	20	1,50	1,12	112,50	168,75	DECRETO SALVA ITALIA 2011	LT10_COP0604	0,00	0,00	
742	LT	SEZZE	COLONIA PERPETUA	85	214		SEMINATIVO	1	0	7	60	11,07	7,46	830,25	1.245,38	DECRETO SALVA ITALIA 2011	LT10_COP0443	0,00	0,00	
743	LT	SEZZE	COLONIA PERPETUA	85	215		SEMINATIVO	1	0	12	30	17,91	12,07	1343,25	2.014,88	DECRETO SALVA ITALIA 2011	LT10_COP0065	0,00	0,00	
744	LT	SEZZE	COLONIA PERPETUA	85	216		SEMINATIVO	1	0	20	80	30,29	20,41	2271,75	3.407,63	DECRETO SALVA ITALIA 2011	LT10_COP0527	0,00	0,00	
745	LT	SEZZE	COLONIA PERPETUA	85	217		SEMINATIVO	1	0	9	70	14,13	9,52	1059,75	1.589,63	DECRETO SALVA ITALIA 2011	LT10_COP0142	0,00	0,00	
746	LT	SEZZE	COLONIA PERPETUA	85	218		SEMINATIVO	1	0	14	0	20,39	13,74	1529,25	2.293,88	DECRETO SALVA ITALIA 2011	LT10_COP0475	0,00	0,00	
747	LT	SEZZE	COLONIA PERPETUA	85	219		SEMINATIVO	1	0	52	40	76,32	51,42	5724,00	8.586,00	DECRETO SALVA ITALIA 2011	LT10_COP0512	0,00	0,00	
748	LT	SEZZE	COLONIA PERPETUA	85	220		SEMINATIVO	1	0	56	90	41,51	27,97	3113,25	4.669,88	DECRETO SALVA ITALIA 2011	LT10_COP0494	0,00	0,00	
749	LT	SEZZE	COLONIA PERPETUA	85	221		SEMINATIVO	1	0	29	40	42,82	28,85	3211,50	4.817,25	DECRETO SALVA ITALIA 2011	LT10_COP0535	0,00	0,00	
750	LT	SEZZE	COLONIA PERPETUA	85	222		SEMINATIVO	2	0	20	10	25,12	18,69	1884,00	2.826,00	DECRETO SALVA ITALIA 2011	LT10_COP0670	0,00	0,00	
751	LT	SEZZE	COLONIA PERPETUA	85	223		SEMINATIVO	02	0	10	0	12,50	9,30	937,50	1.406,25	DECRETO SALVA ITALIA 2011	LT10_COP0052	0,00	0,00	
752	LT	SEZZE	COLONIA PERPETUA	85	225		SEMINATIVO	2	0	20	30	25,37	18,87	1902,82	3.805,72	DECRETO SALVA ITALIA 2011	LT10_TE00689	0,00	0,00	
753	LT	SEZZE	COLONIA PERPETUA	85	226		SEMIN IRRIG	1	0	12	20	24,38	9,45	1828,50	3.657,00	DECRETO SALVA ITALIA 2011	LT10_TE00690	0,00	0,00	
754	LT	SEZZE	COLONIA PERPETUA	85	227		SEMINATIVO	2	0	19	50	24,37	18,13	1827,75	2.741,63	DECRETO SALVA ITALIA 2011	LT10_COP0245	0,00	0,00	
755	LT	SEZZE	COLONIA PERPETUA	85	228		SEMINATIVO	2	0	15	20	19,00	14,13	1425,00	2.137,50	DECRETO SALVA ITALIA 2011	LT10_COP0620	0,00	0,00	
756	LT	SEZZE	COLONIA PERPETUA	85	229		SEMINATIVO	2	0	13	39	16,74	12,45	1255,50	1.883,25	DECRETO SALVA ITALIA 2011	LT10_COP0596	0,00	0,00	
757	LT	SEZZE	COLONIA PERPETUA	85	230		SEMINATIVO	2	0	9	30	11,62	8,65	871,50	1.307,25	DECRETO SALVA ITALIA 2011	LT10_COP0042	0,00	0,00	
758	LT	SEZZE	COLONIA PERPETUA	85	231		SEMINATIVO	2	0	2	80	3,50	2,60	262,50	393,75	DECRETO SALVA ITALIA 2011	LT10_COP0223	0,00	0,00	
759	LT	SEZZE	COLONIA PERPETUA	85	232		SEMINATIVO	2	0	37	20	46,49	34,58	3486,75	5.230,13	DECRETO SALVA ITALIA 2011	LT10_COP0224	0,00	0,00	
760	LT	SEZZE	COLONIA PERPETUA	85	233		SEMINATIVO	02	0	7	80	9,75	7,25	731,25	1.096,88	DECRETO SALVA ITALIA 2011	LT10_COP0025	0,00	0,00	

## Rendicontazione Terreni della REGIONE LAZIO - DIREZIONE REGIONALE PROGRAMMAZIONE ECONOMICA, BILANCIO, DEMANIO E PATRIMONIO

31/12/2016  
01/01/2016  
T\_NOAGal:  
Categoria inventariale:31/12/2016  
Tutte

Codice fiscale soggetto: 80143490581 REGIONE LAZIO

N°	Provincia	Comune	Identificativi Indirizzo Catastale	Identificativi catastali			Classe	Estensione			Reddito Dominicale (Euro)	Reddito Agrario (Euro)	Valore Catastale (Euro)	Valore di Mercato (Euro)	Metodo estimativo	Cod.Cespite	Canone/Indennità Occupazione Totale Dovuto	Canone/Indennità Occupazione Totale Versato	Annotazioni	
				Foglio	Particella	Sub		Qualità	Ha Ettaro	A Ara										Ca Centiara
761	LT	SEZZE	COLONIA PERPETUA	85	234		SEMINATIVO	2	0	25	70	32,12	23,89	2409,00	3.613,50	DECRETO SALVA ITALIA 2011	LT10_COP0232	0,00	0,00	
762	LT	SEZZE	COLONIA PERPETUA	85	235		SEMINATIVO	2	0	8	70	10,87	8,09	815,25	1.222,88	DECRETO SALVA ITALIA 2011	LT10_COP0640	0,00	0,00	
763	LT	SEZZE	COLONIA PERPETUA	85	236		SEMINATIVO	2	0	17	30	21,62	16,08	1621,50	2.432,25	DECRETO SALVA ITALIA 2011	LT10_COP0655	0,00	0,00	
764	LT	SEZZE	COLONIA PERPETUA	85	237		SEMINATIVO	2	0	16	20	20,25	15,06	1518,75	2.278,13	DECRETO SALVA ITALIA 2011	LT10_COP0608	0,00	0,00	
765	LT	SEZZE	COLONIA PERPETUA	85	238		SEMINATIVO	1	0	17	90	26,07	17,56	1955,25	2.932,88	DECRETO SALVA ITALIA 2011	LT10_COP0441	0,00	0,00	
766	LT	SEZZE	COLONIA PERPETUA	85	239		SEMINATIVO	2	0	17	30	21,62	16,08	1621,50	2.432,25	DECRETO SALVA ITALIA 2011	LT10_COP0603	0,00	0,00	
767	LT	SEZZE	COLONIA PERPETUA	85	240		SEMINATIVO	02	0	6	20	7,75	5,76	581,25	871,88	DECRETO SALVA ITALIA 2011	LT10_COP0030	0,00	0,00	
768	LT	SEZZE	COLONIA PERPETUA	85	241		SEMIN IRRIG	1	0	42	10	84,14	32,61	6310,50	12.621,00	DECRETO SALVA ITALIA 2011	LT10_TE00691	0,00	0,00	
769	LT	SEZZE	COLONIA PERPETUA	85	242		SEMINATIVO	2	0	30	0	37,49	27,89	2811,75	4.217,63	DECRETO SALVA ITALIA 2011	LT10_COP0207	0,00	0,00	
770	LT	SEZZE	COLONIA PERPETUA	85	243		SEMINATIVO	02	0	8	70	10,87	8,09	815,25	1.222,88	DECRETO SALVA ITALIA 2011	LT10_COP0060	0,00	0,00	
771	LT	SEZZE	COLONIA PERPETUA	85	244		SEMINATIVO	2	0	1	60	2,00	1,49	150,00	225,00	DECRETO SALVA ITALIA 2011	LT10_COP0221	0,00	0,00	
772	LT	SEZZE	COLONIA PERPETUA	85	245		SEMINATIVO	1	0	6	60	9,61	6,48	720,75	1.081,13	DECRETO SALVA ITALIA 2011	LT10_COP0144	0,00	0,00	
773	LT	SEZZE	COLONIA PERPETUA	85	246		SEMIN IRRIG	2	0	3	0	3,90	2,25	292,50	438,75	DECRETO SALVA ITALIA 2011	LT10_COP0936	0,00	0,00	
774	LT	SEZZE	COLONIA PERPETUA	85	247		SEMIN IRRIG	2	0	8	80	11,45	6,59	858,75	1.288,13	DECRETO SALVA ITALIA 2011	LT10_COP0099	0,00	0,00	
775	LT	SEZZE	COLONIA PERPETUA	85	248		SEMINATIVO	1	0	11	60	16,89	11,38	1266,75	1.900,13	DECRETO SALVA ITALIA 2011	LT10_COP0561	0,00	0,00	
776	LT	SEZZE	COLONIA PERPETUA	85	249		SEMIN IRRIG	1	0	14	70	29,38	11,39	2203,50	4.407,00	DECRETO SALVA ITALIA 2011	LT10_TE00692	0,00	0,00	
777	LT	SEZZE	COLONIA PERPETUA	85	250		SEMINATIVO	01	0	7	97	11,61	7,82	870,75	1.306,13	DECRETO SALVA ITALIA 2011	LT10_COP0072	0,00	0,00	
778	LT	SEZZE	COLONIA PERPETUA	85	253		SEMINATIVO	1	0	22	40	32,62	21,98	2446,50	3.669,75	DECRETO SALVA ITALIA 2011	LT10_COP0154	0,00	0,00	
779	LT	SEZZE	COLONIA PERPETUA	85	254		SEMINATIVO	1	0	29	80	43,40	29,24	3255,00	4.882,50	DECRETO SALVA ITALIA 2011	LT10_COP0167	0,00	0,00	
780	LT	SEZZE	COLONIA PERPETUA	85	255		SEMINATIVO	1	0	21	90	31,90	21,49	2392,50	3.588,75	DECRETO SALVA ITALIA 2011	LT10_COP0150	0,00	0,00	
781	LT	SEZZE	COLONIA PERPETUA	85	256		SEMINATIVO	01	0	18	80	27,38	18,45	2053,50	3.080,25	DECRETO SALVA ITALIA 2011	LT10_COP0013	0,00	0,00	
782	LT	SEZZE	COLONIA PERPETUA	85	257		SEMINATIVO	1	0	34	40	50,10	33,76	3757,50	5.636,25	DECRETO SALVA ITALIA 2011	LT10_COP0124	0,00	0,00	
783	LT	SEZZE	COLONIA PERPETUA	85	258		VIGNETO	2	0	15	20	20,96	12,95	1572,00	2.538,00	DECRETO SALVA ITALIA 2011	LT10_COP0249	0,00	0,00	
784	LT	SEZZE	COLONIA PERPETUA	85	259		SEMINATIVO	1	0	23	80	34,66	23,35	2599,50	3.899,25	DECRETO SALVA ITALIA 2011	LT10_COP0458	0,00	0,00	
785	LT	SEZZE	COLONIA PERPETUA	85	260		SEMINATIVO	1	0	31	90	46,46	31,30	3484,50	5.226,75	DECRETO SALVA ITALIA 2011	LT10_COP0497	0,00	0,00	
786	LT	SEZZE	COLONIA PERPETUA	85	262		SEMIN ARBOR	2	0	46	40	62,78	46,73	4708,88	9.417,69	DECRETO SALVA ITALIA 2011	LT10_TE00693	0,00	0,00	
787	LT	SEZZE	COLONIA PERPETUA	85	263		SEMINATIVO	2	0	19	80	24,75	18,41	1856,02	3.711,98	DECRETO SALVA ITALIA 2011	LT10_TE00694	0,00	0,00	
788	LT	SEZZE	COLONIA PERPETUA	85	264		SEMINATIVO	2	0	8	70	10,87	8,09	815,25	1.222,88	DECRETO SALVA ITALIA 2011	LT10_COP0648	0,00	0,00	
789	LT	SEZZE	COLONIA PERPETUA	85	265		SEMINATIVO	2	0	59	60	74,49	55,41	5586,75	8.380,13	DECRETO SALVA ITALIA 2011	LT10_COP0247	0,00	0,00	
790	LT	SEZZE	COLONIA PERPETUA	85	266		SEMINATIVO	02	0	21	70	27,12	20,17	2034,00	3.051,00	DECRETO SALVA ITALIA 2011	LT10_COP0188	0,00	0,00	
791	LT	SEZZE	COLONIA PERPETUA	85	267		SEMINATIVO	2	0	22	70	28,37	21,10	2127,75	3.191,63	DECRETO SALVA ITALIA 2011	LT10_COP0193	0,00	0,00	
792	LT	SEZZE	COLONIA PERPETUA	85	268		SEMINATIVO	2	0	29	30	36,62	27,24	2746,50	4.119,75	DECRETO SALVA ITALIA 2011	LT10_COP0195	0,00	0,00	
793	LT	SEZZE	COLONIA PERPETUA	85	269		SEMINATIVO	2	0	29	50	36,87	27,42	2765,25	4.147,88	DECRETO SALVA ITALIA 2011	LT10_COP0209	0,00	0,00	
794	LT	SEZZE	COLONIA PERPETUA	85	270		SEMINATIVO	2	0	9	40	11,75	8,74	881,25	1.321,88	DECRETO SALVA ITALIA 2011	LT10_COP0616	0,00	0,00	
795	LT	SEZZE	COLONIA PERPETUA	85	271		SEMINATIVO	2	0	12	0	15,00	11,16	1125,00	1.687,50	DECRETO SALVA ITALIA 2011	LT10_COP0189	0,00	0,00	
796	LT	SEZZE	COLONIA PERPETUA	85	272		SEMINATIVO	2	0	4	40	5,50	4,09	412,50	618,75	DECRETO SALVA ITALIA 2011	LT10_COP0201	0,00	0,00	
797	LT	SEZZE	COLONIA PERPETUA	85	275		SEMINATIVO	2	0	2	20	2,75	2,05	206,25	309,38	DECRETO SALVA ITALIA 2011	LT10_COP0044	0,00	0,00	
798	LT	SEZZE	COLONIA PERPETUA	85	276		SEMINATIVO	2	0	27	30	34,12	25,38	2559,00	3.838,50	DECRETO SALVA ITALIA 2011	LT10_COP0045	0,00	0,00	
799	LT	SEZZE	COLONIA PERPETUA	85	277		SEMINATIVO	2	0	26	80	33,50	24,91	2512,50	3.768,75	DECRETO SALVA ITALIA 2011	LT10_COP0219	0,00	0,00	
800	LT	SEZZE	COLONIA PERPETUA	85	278		SEMINATIVO	02	0	29	30	36,62	27,24	2746,50	4.119,75	DECRETO SALVA ITALIA 2011	LT10_COP0023	0,00	0,00	



## Rendicontazione Terreni della REGIONE LAZIO - DIREZIONE REGIONALE PROGRAMMAZIONE ECONOMICA, BILANCIO, DEMANIO E PATRIMONIO

31/12/2016

01/01/2016

T\_NOAG

al:

Categoria inventariale:

31/12/2016

Tutte

Codice fiscale soggetto: 80143490581 REGIONE LAZIO

N°	Provincia	Comune	Identificativi Indirizzo Catastale	Identificativi catastali			Classe	Estensione			Reddito Dominicale (Euro)	Reddito Agrario (Euro)	Valore Catastale (Euro)	Valore di Mercato (Euro)	Metodo estimativo	Cod.Cespite	Canone/Indennità Occupazione Totale Dovuto	Canone/Indennità Occupazione Totale Versato	Annotazioni	
				Foglio	Particella	Sub		Qualità	Ha Ettaro	A Ara										Ca Centiara
801	LT	SEZZE	COLONIA PERPETUA	85	279		SEMINATIVO	2	0	9	50	11,87	8,83	890,25	1.335,38	DECRETO SALVA ITALIA 2011	LT10_COP0235	0,00	0,00	
802	LT	SEZZE	COLONIA PERPETUA	85	280		SEMINATIVO	2	0	9	30	11,62	8,65	871,50	1.307,25	DECRETO SALVA ITALIA 2011	LT10_COP0239	0,00	0,00	
803	LT	SEZZE	COLONIA PERPETUA	85	281		SEMINATIVO	2	0	10	10	12,62	9,39	946,50	1.419,75	DECRETO SALVA ITALIA 2011	LT10_COP0236	0,00	0,00	
804	LT	SEZZE	COLONIA PERPETUA	85	282		SEMINATIVO	2	0	29	20	36,49	27,14	2736,75	4.015,13	DECRETO SALVA ITALIA 2011	LT10_COP0243	0,00	0,00	
805	LT	SEZZE	COLONIA PERPETUA	85	283		SEMINATIVO	2	0	38	80	48,49	36,07	3636,75	5.455,13	DECRETO SALVA ITALIA 2011	LT10_COP0668	0,00	0,00	
806	LT	SEZZE	COLONIA PERPETUA	85	284		SEMINATIVO	2	0	25	60	32,00	23,80	2400,00	3.600,00	DECRETO SALVA ITALIA 2011	LT10_COP0217	0,00	0,00	
807	LT	SEZZE	COLONIA PERPETUA	85	285		SEMINATIVO	02	0	21	80	27,25	20,27	2043,75	3.065,63	DECRETO SALVA ITALIA 2011	LT10_COP0019	0,00	0,00	
808	LT	SEZZE	COLONIA PERPETUA	85	286		SEMINATIVO	2	0	20	60	25,75	19,15	1931,25	2.896,88	DECRETO SALVA ITALIA 2011	LT10_COP0624	0,00	0,00	
809	LT	SEZZE	COLONIA PERPETUA	85	287		SEMINATIVO	2	0	6	90	8,62	6,41	646,50	969,75	DECRETO SALVA ITALIA 2011	LT10_COP0228	0,00	0,00	
810	LT	SEZZE	COLONIA PERPETUA	85	288		SEMIN IRRIG	2	0	35	90	46,72	26,88	3504,00	5.256,00	DECRETO SALVA ITALIA 2011	LT10_COP0093	0,00	0,00	
811	LT	SEZZE	COLONIA PERPETUA	85	289		SEMINATIVO	2	0	11	10	13,87	10,32	1040,25	1.560,38	DECRETO SALVA ITALIA 2011	LT10_COP0676	0,00	0,00	
812	LT	SEZZE	COLONIA PERPETUA	85	290		SEMINATIVO	02	0	30	20	37,74	28,07	2830,50	4.245,75	DECRETO SALVA ITALIA 2011	LT10_COP0034	0,00	0,00	
813	LT	SEZZE	COLONIA PERPETUA	85	291		SEMINATIVO	2	0	8	10	10,12	7,53	759,00	1.138,50	DECRETO SALVA ITALIA 2011	LT10_COP0211	0,00	0,00	
814	LT	SEZZE	COLONIA PERPETUA	85	292		SEMINATIVO	2	0	15	40	19,25	14,32	1443,75	2.165,63	DECRETO SALVA ITALIA 2011	LT10_COP0043	0,00	0,00	
815	LT	SEZZE	COLONIA PERPETUA	85	293		SEMINATIVO	02	0	15	90	19,87	14,78	1490,25	2.235,38	DECRETO SALVA ITALIA 2011	LT10_COP0026	0,00	0,00	
816	LT	SEZZE	COLONIA PERPETUA	85	294		SEMINATIVO	2	0	20	70	25,87	19,24	1940,25	2.910,38	DECRETO SALVA ITALIA 2011	LT10_COP0213	0,00	0,00	
817	LT	SEZZE	COLONIA PERPETUA	85	295		SEMINATIVO	2	0	4	40	5,50	4,09	412,50	618,75	DECRETO SALVA ITALIA 2011	LT10_COP0612	0,00	0,00	
818	LT	SEZZE	COLONIA PERPETUA	85	296		SEMINATIVO	02	0	7	50	9,37	6,97	702,75	1.054,13	DECRETO SALVA ITALIA 2011	LT10_COP0010	0,00	0,00	
819	LT	SEZZE	COLONIA PERPETUA	85	297		SEMINATIVO	2	0	18	40	23,00	17,11	1725,00	2.587,50	DECRETO SALVA ITALIA 2011	LT10_COP0244	0,00	0,00	
820	LT	SEZZE	COLONIA PERPETUA	85	298		SEMINATIVO	2	0	23	60	29,50	21,94	2212,50	3.318,75	DECRETO SALVA ITALIA 2011	LT10_COP0200	0,00	0,00	
821	LT	SEZZE	COLONIA PERPETUA	85	299		SEMIN IRRIG	2	0	31	50	41,00	23,59	3075,00	4.612,50	DECRETO SALVA ITALIA 2011	LT10_COP0080	0,00	0,00	
822	LT	SEZZE	COLONIA PERPETUA	85	300		SEMINATIVO	2	0	18	10	22,62	16,83	1696,50	2.544,75	DECRETO SALVA ITALIA 2011	LT10_COP0084	0,00	0,00	
823	LT	SEZZE	COLONIA PERPETUA	85	301		SEMINATIVO	2	0	4	50	5,62	4,18	421,50	632,25	DECRETO SALVA ITALIA 2011	LT10_COP0671	0,00	0,00	
824	LT	SEZZE	COLONIA PERPETUA	85	302		SEMINATIVO	2	0	27	10	33,87	25,19	2540,25	3.810,38	DECRETO SALVA ITALIA 2011	LT10_COP0672	0,00	0,00	
825	LT	SEZZE	COLONIA PERPETUA	85	303		SEMINATIVO	2	0	31	20	38,99	29,00	2924,25	4.386,38	DECRETO SALVA ITALIA 2011	LT10_COP0677	0,00	0,00	
826	LT	SEZZE	COLONIA PERPETUA	85	304		SEMINATIVO	2	0	4	0	5,00	3,72	375,00	562,50	DECRETO SALVA ITALIA 2011	LT10_COP0633	0,00	0,00	
827	LT	SEZZE	COLONIA PERPETUA	85	305		SEMINATIVO	2	0	25	0	31,25	23,24	2343,75	3.515,63	DECRETO SALVA ITALIA 2011	LT10_COP0635	0,00	0,00	
828	LT	SEZZE	COLONIA PERPETUA	85	306		SEMINATIVO	2	0	21	0	26,25	19,52	1968,75	2.953,13	DECRETO SALVA ITALIA 2011	LT10_COP0634	0,00	0,00	
829	LT	SEZZE	COLONIA PERPETUA	85	307		SEMIN IRRIG	2	0	26	40	34,36	19,77	2577,00	3.865,50	DECRETO SALVA ITALIA 2011	LT10_COP0096	0,00	0,00	
830	LT	SEZZE	COLONIA PERPETUA	85	308		SEMIN IRRIG	2	0	25	30	32,93	18,95	2469,75	3.704,63	DECRETO SALVA ITALIA 2011	LT10_COP0097	0,00	0,00	
831	LT	SEZZE	COLONIA PERPETUA	85	309		SEMINATIVO	2	0	17	0	21,25	15,80	1593,75	2.390,63	DECRETO SALVA ITALIA 2011	LT10_COP0210	0,00	0,00	
832	LT	SEZZE	COLONIA PERPETUA	85	310		SEMIN IRRIG	1	0	20	60	41,17	15,96	3087,75	6.175,50	DECRETO SALVA ITALIA 2011	LT10_TE00695	0,00	0,00	
833	LT	SEZZE	COLONIA PERPETUA	85	311		SEMINATIVO	2	0	13	40	16,75	12,46	1256,25	1.884,38	DECRETO SALVA ITALIA 2011	LT10_COP0231	0,00	0,00	
834	LT	SEZZE	COLONIA PERPETUA	85	312		SEMIN IRRIG	2	0	13	70	17,83	10,26	1337,25	2.005,88	DECRETO SALVA ITALIA 2011	LT10_COP0427	0,00	0,00	
835	LT	SEZZE	COLONIA PERPETUA	85	313		SEMINATIVO	1	0	24	30	35,39	23,84	2654,25	3.981,38	DECRETO SALVA ITALIA 2011	LT10_COP0525	0,00	0,00	
836	LT	SEZZE	COLONIA PERPETUA	85	314		SEMIN IRRIG	2	0	53	20	69,24	39,84	5193,00	7.789,50	DECRETO SALVA ITALIA 2011	LT10_COP0428	0,00	0,00	
837	LT	SEZZE	COLONIA PERPETUA	85	315		SEMIN IRRIG	02	0	30	10	49,28	22,54	3696,00	5.544,00	DECRETO SALVA ITALIA 2011	LT10_COP0006	0,00	0,00	
838	LT	SEZZE	COLONIA PERPETUA	85	316		SEMINATIVO	1	0	43	0	62,63	42,19	4697,25	7.045,88	DECRETO SALVA ITALIA 2011	LT10_COP0587	0,00	0,00	
839	LT	SEZZE	COLONIA PERPETUA	85	317		SEMINATIVO	2	0	78	0	97,49	72,51	7311,75	10.967,63	DECRETO SALVA ITALIA 2011	LT10_COP0198	0,00	0,00	
840	LT	SEZZE	COLONIA PERPETUA	85	318		SEMINATIVO	2	0	15	40	19,25	14,32	1443,75	2.165,63	DECRETO SALVA ITALIA 2011	LT10_COP0242	0,00	0,00	

## Rendicontazione Terreni della REGIONE LAZIO - DIREZIONE REGIONALE PROGRAMMAZIONE ECONOMICA, BILANCIO, DEMANIO E PATRIMONIO

31/12/2016  
01/01/2016  
T\_NOAGal:  
Categoria inventariale:31/12/2016  
Tutte

Codice fiscale soggetto: 80143490581 REGIONE LAZIO

N°	Provincia	Comune	Identificativi Indirizzo Catastale	Identificativi catastali			Classe	Estensione			Reddito Dominicale (Euro)	Reddito Agrario (Euro)	Valore Catastale (Euro)	Valore di Mercato (Euro)	Metodo estimativo	Cod.Cespite	Canone/Indennità Occupazione Totale Dovuto	Canone/Indennità Occupazione Totale Versato	Annotazioni	
				Foglio	Particella	Sub		Qualità	Ha Ettaro	A Ara										Ca Centiara
841	LT	SEZZE	COLONIA PERPETUA	85	319		SEMINATIVO	02	0	20	60	25,75	19,15	1931,25	2.896,88	DECRETO SALVA ITALIA 2011	LT10_COP0017	0,00	0,00	
842	LT	SEZZE	COLONIA PERPETUA	85	320		SEMINATIVO	02	0	31	90	39,87	29,65	2990,25	4.485,38	DECRETO SALVA ITALIA 2011	LT10_COP0020	0,00	0,00	
843	LT	SEZZE	COLONIA PERPETUA	85	321		SEMINATIVO	2	0	11	40	14,25	10,60	1068,75	1.603,13	DECRETO SALVA ITALIA 2011	LT10_COP0606	0,00	0,00	
844	LT	SEZZE	COLONIA PERPETUA	85	322		SEMINATIVO	2	0	21	60	27,00	20,08	2025,00	3.037,50	DECRETO SALVA ITALIA 2011	LT10_COP0208	0,00	0,00	
845	LT	SEZZE	COLONIA PERPETUA	85	323		SEMINATIVO	2	0	7	60	9,50	7,07	712,50	1.068,75	DECRETO SALVA ITALIA 2011	LT10_COP0662	0,00	0,00	
846	LT	SEZZE	COLONIA PERPETUA	85	324		SEMINATIVO	2	0	17	60	22,00	16,36	1650,00	2.475,00	DECRETO SALVA ITALIA 2011	LT10_COP0663	0,00	0,00	
847	LT	SEZZE	COLONIA PERPETUA	85	325		SEMINATIVO	2	0	7	70	9,62	7,16	721,50	1.082,25	DECRETO SALVA ITALIA 2011	LT10_COP0673	0,00	0,00	
848	LT	SEZZE	COLONIA PERPETUA	85	326		SEMINATIVO	2	0	19	30	24,12	17,94	1809,00	2.713,50	DECRETO SALVA ITALIA 2011	LT10_COP0674	0,00	0,00	
849	LT	SEZZE	COLONIA PERPETUA	85	329		SEMINATIVO	02	0	16	10	20,12	14,97	1509,00	2.263,50	DECRETO SALVA ITALIA 2011	LT10_COP0038	0,00	0,00	
850	LT	SEZZE	COLONIA PERPETUA	85	330		SEMINATIVO	2	0	33	60	41,99	31,24	3149,25	4.723,88	DECRETO SALVA ITALIA 2011	LT10_COP0225	0,00	0,00	
851	LT	SEZZE	COLONIA PERPETUA	85	331		SEMINATIVO	2	0	4	80	6,00	4,46	450,00	675,00	DECRETO SALVA ITALIA 2011	LT10_COP0226	0,00	0,00	
852	LT	SEZZE	COLONIA PERPETUA	85	332		SEMINATIVO	2	0	29	20	36,49	27,14	2736,75	5.473,50	DECRETO SALVA ITALIA 2011	LT10_TE00696	0,00	0,00	
853	LT	SEZZE	COLONIA PERPETUA	85	333		SEMINATIVO	2	0	22	40	28,00	20,82	2100,00	3.150,00	DECRETO SALVA ITALIA 2011	LT10_COP0086	0,00	0,00	
854	LT	SEZZE	COLONIA PERPETUA	85	334		SEMINATIVO	1	0	9	10	13,25	8,93	993,75	1.490,63	DECRETO SALVA ITALIA 2011	LT10_COP0477	0,00	0,00	
855	LT	SEZZE	COLONIA PERPETUA	85	335		SEMINATIVO	1	0	26	10	38,01	25,61	2850,75	4.276,13	DECRETO SALVA ITALIA 2011	LT10_COP0178	0,00	0,00	
856	LT	SEZZE	COLONIA PERPETUA	85	336		SEMINATIVO	1	0	30	90	45,00	30,32	3375,00	5.062,50	DECRETO SALVA ITALIA 2011	LT10_COP0498	0,00	0,00	
857	LT	SEZZE	COLONIA PERPETUA	85	337		SEMINATIVO	01	0	16	70	24,32	16,39	1824,00	2.736,00	DECRETO SALVA ITALIA 2011	LT10_COP0103	0,00	0,00	
858	LT	SEZZE	COLONIA PERPETUA	85	338		SEMINATIVO	1	0	35	60	51,85	34,93	3888,75	5.833,13	DECRETO SALVA ITALIA 2011	LT10_COP0166	0,00	0,00	
859	LT	SEZZE	COLONIA PERPETUA	85	339		SEMINATIVO	1	0	36	70	53,45	36,01	4008,75	6.013,13	DECRETO SALVA ITALIA 2011	LT10_COP0532	0,00	0,00	
860	LT	SEZZE	COLONIA PERPETUA	85	340		SEMINATIVO	2	0	41	30	51,62	38,39	3871,50	5.807,25	DECRETO SALVA ITALIA 2011	LT10_COP0075	0,00	0,00	
861	LT	SEZZE	COLONIA PERPETUA	85	341		SEMINATIVO	2	0	51	50	64,37	47,88	4827,75	7.241,63	DECRETO SALVA ITALIA 2011	LT10_COP0630	0,00	0,00	
862	LT	SEZZE	COLONIA PERPETUA	85	342		SEMINATIVO	2	0	7	30	9,12	6,79	684,00	1.026,00	DECRETO SALVA ITALIA 2011	LT10_COP0609	0,00	0,00	
863	LT	SEZZE	COLONIA PERPETUA	85	343		SEMINATIVO	2	0	23	0	28,75	21,38	2156,25	3.234,38	DECRETO SALVA ITALIA 2011	LT10_COP0615	0,00	0,00	
864	LT	SEZZE	COLONIA PERPETUA	85	344		SEMINATIVO	2	0	22	50	28,12	20,92	2109,00	3.163,50	DECRETO SALVA ITALIA 2011	LT10_COP0241	0,00	0,00	
865	LT	SEZZE	COLONIA PERPETUA	85	345		SEMINATIVO	2	0	24	50	30,62	22,78	2296,50	3.444,75	DECRETO SALVA ITALIA 2011	LT10_COP0647	0,00	0,00	
866	LT	SEZZE	COLONIA PERPETUA	85	346		SEMINATIVO	2	0	31	10	38,87	28,91	2915,25	4.372,88	DECRETO SALVA ITALIA 2011	LT10_COP0661	0,00	0,00	
867	LT	SEZZE	COLONIA PERPETUA	85	347		SEMINATIVO	02	0	68	40	85,49	63,59	6411,75	9.617,63	DECRETO SALVA ITALIA 2011	LT10_COP0015	0,00	0,00	
868	LT	SEZZE	COLONIA PERPETUA	85	348		SEMINATIVO	2	0	59	70	74,61	55,50	5595,75	8.393,63	DECRETO SALVA ITALIA 2011	LT10_COP0220	0,00	0,00	
869	LT	SEZZE	COLONIA PERPETUA	85	349		SEMIN IRRIG	2	0	17	20	22,39	12,88	1679,25	2.518,88	DECRETO SALVA ITALIA 2011	LT10_COP0426	0,00	0,00	
870	LT	SEZZE	COLONIA PERPETUA	85	350		SEMINATIVO	01	0	18	40	26,80	18,06	2010,00	3.015,00	DECRETO SALVA ITALIA 2011	LT10_COP0035	0,00	0,00	
871	LT	SEZZE	COLONIA PERPETUA	85	351		SEMINATIVO	1	0	14	20	20,68	13,93	1551,00	2.326,50	DECRETO SALVA ITALIA 2011	LT10_COP0519	0,00	0,00	
872	LT	SEZZE	COLONIA PERPETUA	85	352		SEMINATIVO	1	0	10	60	15,44	10,40	1158,00	1.737,00	DECRETO SALVA ITALIA 2011	LT10_COP0482	0,00	0,00	
873	LT	SEZZE	COLONIA PERPETUA	85	353	AA	SEMIN IRRIG	01	0	6	0	11,99	4,65	899,25	147,38	DECRETO SALVA ITALIA 2011	LT10_0000156	0,00	0,00	
874	LT	SEZZE	COLONIA PERPETUA	85	353	AB	SEMINATIVO	01	0	0	90	1,31	0,88	98,25	1.994,40	DECRETO SALVA ITALIA 2011	LT10_0000157	0,00	0,00	
875	LT	SEZZE	COLONIA PERPETUA	85	354		SEMINATIVO	1	0	46	40	67,58	45,53	5068,50	7.602,75	DECRETO SALVA ITALIA 2011	LT10_COP0481	0,00	0,00	
876	LT	SEZZE	COLONIA PERPETUA	85	356		SEMIN ARBOR	01	0	23	30	36,94	24,67	2770,50	4.155,75	DECRETO SALVA ITALIA 2011	LT10_COP0091	0,00	0,00	
877	LT	SEZZE	COLONIA PERPETUA	85	357		ORTO IRRIG	2	0	33	20	86,07	29,15	6455,25	9.682,88	DECRETO SALVA ITALIA 2011	LT10_COP0425	0,00	0,00	
878	LT	SEZZE	COLONIA PERPETUA	85	358		ORTO IRRIG	2	0	80	10	207,67	70,33	15575,25	23.362,88	DECRETO SALVA ITALIA 2011	LT10_COP0424	0,00	0,00	
879	LT	SEZZE	COLONIA PERPETUA	85	359		SEMINATIVO	2	0	75	90	94,86	70,56	7114,50	14.229,00	DECRETO SALVA ITALIA 2011	LT10_TE00697	0,00	0,00	
880	LT	SEZZE	COLONIA PERPETUA	85	360		SEMINATIVO	2	0	14	50	18,12	13,48	1359,00	2.038,50	DECRETO SALVA ITALIA 2011	LT10_COP0598	0,00	0,00	

## Rendicontazione Terreni della REGIONE LAZIO - DIREZIONE REGIONALE PROGRAMMAZIONE ECONOMICA, BILANCIO, DEMANIO E PATRIMONIO

31/12/2016  
01/01/2016  
T\_NOAGal:  
Categoria inventariale:31/12/2016  
Tutte

Codice fiscale soggetto: 80143490581 REGIONE LAZIO

N°	Provincia	Comune	Identificativi Indirizzo Catastale	Identificativi catastali			Classe	Estensione			Reddito Dominicale (Euro)	Reddito Agrario (Euro)	Valore Catastale (Euro)	Valore di Mercato (Euro)	Metodo estimativo	Cod.Cespite	Canone/Indennità Occupazione Totale Dovuto	Canone/Indennità Occupazione Totale Versato	Annotazioni	
				Foglio	Particella	Sub		Qualità	Ha Ettaro	A Ara										Ca Centiara
881	LT	SEZZE	COLONIA PERPETUA	85	361		SEMINATIVO	02	0	22	80	28,50	21,20	2137,50	3.206,25	DECRETO SALVA ITALIA 2011	LT10_COP0024	0,00	0,00	
882	LT	SEZZE	COLONIA PERPETUA	85	362		SEMINATIVO	2	0	35	30	44,12	32,82	3309,00	4.963,50	DECRETO SALVA ITALIA 2011	LT10_COP0646	0,00	0,00	
883	LT	SEZZE	COLONIA PERPETUA	85	363		SEMIN IRRIG	2	0	27	20	35,40	20,37	2655,00	3.982,50	DECRETO SALVA ITALIA 2011	LT10_COP0094	0,00	0,00	
884	LT	SEZZE	COLONIA PERPETUA	85	364		SEMIN IRRIG	2	0	44	10	57,39	33,02	4304,25	6.456,38	DECRETO SALVA ITALIA 2011	LT10_COP0092	0,00	0,00	
885	LT	SEZZE	COLONIA PERPETUA	85	365		SEMINATIVO	2	0	28	50	35,62	26,49	2671,50	4.007,25	DECRETO SALVA ITALIA 2011	LT10_COP0229	0,00	0,00	
886	LT	SEZZE	COLONIA PERPETUA	85	366		SEMINATIVO	1	0	38	10	55,49	37,39	4161,75	6.242,63	DECRETO SALVA ITALIA 2011	LT10_COP0467	0,00	0,00	
887	LT	SEZZE	COLONIA PERPETUA	85	367		SEMINATIVO	1	0	14	0	20,39	13,74	1529,25	2.293,88	DECRETO SALVA ITALIA 2011	LT10_COP0543	0,00	0,00	
888	LT	SEZZE	COLONIA PERPETUA	85	368		SEMINATIVO	1	0	12	30	17,91	12,07	1343,25	2.014,88	DECRETO SALVA ITALIA 2011	LT10_COP0484	0,00	0,00	
889	LT	SEZZE	COLONIA PERPETUA	85	369		SEMINATIVO	1	0	10	20	14,86	10,01	1114,50	1.671,75	DECRETO SALVA ITALIA 2011	LT10_COP0483	0,00	0,00	
890	LT	SEZZE	COLONIA PERPETUA	85	370		SEMINATIVO	01	0	16	20	23,59	15,90	1769,25	2.653,88	DECRETO SALVA ITALIA 2011	LT10_COP0032	0,00	0,00	
891	LT	SEZZE	COLONIA PERPETUA	85	371		SEMINATIVO	1	0	16	40	23,89	16,09	1791,75	2.687,63	DECRETO SALVA ITALIA 2011	LT10_COP0502	0,00	0,00	
892	LT	SEZZE	COLONIA PERPETUA	85	372		SEMINATIVO	1	0	23	0	33,50	22,57	2512,50	3.768,75	DECRETO SALVA ITALIA 2011	LT10_COP0516	0,00	0,00	
893	LT	SEZZE	COLONIA PERPETUA	85	374		SEMINATIVO	01	0	67	0	97,58	65,74	7318,50	10.977,75	DECRETO SALVA ITALIA 2011	LT10_COP0022	0,00	0,00	
894	LT	SEZZE	COLONIA PERPETUA	85	375		SEMINATIVO	01	0	3	0	4,37	2,94	327,75	491,63	DECRETO SALVA ITALIA 2011	LT10_COP0562	0,00	0,00	
895	LT	SEZZE	COLONIA PERPETUA	85	376		SEMINATIVO	1	0	7	80	11,36	7,65	852,00	1.278,00	DECRETO SALVA ITALIA 2011	LT10_COP0449	0,00	0,00	
896	LT	SEZZE	COLONIA PERPETUA	85	377		SEMINATIVO	1	0	23	30	33,93	22,86	2544,75	3.817,13	DECRETO SALVA ITALIA 2011	LT10_COP0183	0,00	0,00	
897	LT	SEZZE	COLONIA PERPETUA	85	378		SEMINATIVO	1	0	19	80	28,84	19,43	2163,00	3.244,50	DECRETO SALVA ITALIA 2011	LT10_COP0568	0,00	0,00	
898	LT	SEZZE	COLONIA PERPETUA	85	379		SEMINATIVO	1	0	29	70	43,26	29,14	3244,50	4.866,75	DECRETO SALVA ITALIA 2011	LT10_COP0105	0,00	0,00	
899	LT	SEZZE	COLONIA PERPETUA	85	380		SEMINATIVO	1	0	9	70	14,13	9,52	1059,75	1.589,63	DECRETO SALVA ITALIA 2011	LT10_COP0578	0,00	0,00	
900	LT	SEZZE	COLONIA PERPETUA	85	382		SEMINATIVO	01	0	34	30	49,95	33,66	3746,25	5.619,38	DECRETO SALVA ITALIA 2011	LT10_COP0012	0,00	0,00	
901	LT	SEZZE	COLONIA PERPETUA	85	383		SEMINATIVO	1	0	22	30	32,48	21,88	2436,00	3.654,00	DECRETO SALVA ITALIA 2011	LT10_COP0087	0,00	0,00	
902	LT	SEZZE	COLONIA PERPETUA	85	384		SEMINATIVO	1	0	7	40	10,78	7,26	808,50	1.212,75	DECRETO SALVA ITALIA 2011	LT10_COP0170	0,00	0,00	
903	LT	SEZZE	COLONIA PERPETUA	85	385		SEMINATIVO	1	0	34	10	49,66	33,46	3724,50	5.586,75	DECRETO SALVA ITALIA 2011	LT10_COP0159	0,00	0,00	
904	LT	SEZZE	COLONIA PERPETUA	85	386		SEMINATIVO	01	0	37	0	53,89	36,31	4041,75	6.062,63	DECRETO SALVA ITALIA 2011	LT10_COP0047	0,00	0,00	
905	LT	SEZZE	COLONIA PERPETUA	85	387		SEMINATIVO	1	0	22	40	32,62	21,98	2446,50	3.669,75	DECRETO SALVA ITALIA 2011	LT10_COP0511	0,00	0,00	
906	LT	SEZZE	COLONIA PERPETUA	85	388		SEMINATIVO	1	0	31	80	46,31	31,20	3473,25	5.209,88	DECRETO SALVA ITALIA 2011	LT10_COP0129	0,00	0,00	
907	LT	SEZZE	COLONIA PERPETUA	85	389		SEMINATIVO	1	0	33	70	49,08	33,07	3681,00	5.521,50	DECRETO SALVA ITALIA 2011	LT10_COP0465	0,00	0,00	
908	LT	SEZZE	COLONIA PERPETUA	85	390		SEMINATIVO	1	0	24	30	35,39	23,84	2654,25	3.981,38	DECRETO SALVA ITALIA 2011	LT10_COP0114	0,00	0,00	
909	LT	SEZZE	COLONIA PERPETUA	85	391		SEMINATIVO	1	0	20	40	29,71	20,02	2228,25	3.342,38	DECRETO SALVA ITALIA 2011	LT10_COP0555	0,00	0,00	
910	LT	SEZZE	COLONIA PERPETUA	85	392		SEMINATIVO	1	0	37	90	55,20	37,19	4140,00	6.210,00	DECRETO SALVA ITALIA 2011	LT10_COP0583	0,00	0,00	
911	LT	SEZZE	COLONIA PERPETUA	85	393		SEMINATIVO	1	0	34	50	50,25	33,85	3768,75	5.653,13	DECRETO SALVA ITALIA 2011	LT10_COP0528	0,00	0,00	
912	LT	SEZZE	COLONIA PERPETUA	85	397		SEMINATIVO	01	0	7	50	10,92	7,36	819,00	1.228,50	DECRETO SALVA ITALIA 2011	LT10_COP0018	0,00	0,00	
913	LT	SEZZE	COLONIA PERPETUA	85	398		SEMINATIVO	01	0	12	10	17,62	11,87	1321,50	1.982,25	DECRETO SALVA ITALIA 2011	LT10_COP0027	0,00	0,00	
914	LT	SEZZE	COLONIA PERPETUA	85	400		SEMINATIVO	2	0	12	50	15,62	11,62	1171,50	1.757,25	DECRETO SALVA ITALIA 2011	LT10_COP0197	0,00	0,00	
915	LT	SEZZE	COLONIA PERPETUA	85	401		SEMINATIVO	1	0	37	90	55,20	37,19	4140,00	6.210,00	DECRETO SALVA ITALIA 2011	LT10_COP0524	0,00	0,00	
916	LT	SEZZE	COLONIA PERPETUA	85	402		SEMINATIVO	1	0	10	30	15,00	10,11	1125,00	1.687,50	DECRETO SALVA ITALIA 2011	LT10_COP0585	0,00	0,00	
917	LT	SEZZE	COLONIA PERPETUA	85	403		SEMINATIVO	1	0	15	60	22,72	15,31	1704,00	2.556,00	DECRETO SALVA ITALIA 2011	LT10_COP0169	0,00	0,00	
918	LT	SEZZE	COLONIA PERPETUA	85	404		SEMINATIVO	1	0	8	70	12,67	8,54	950,25	1.425,38	DECRETO SALVA ITALIA 2011	LT10_COP0179	0,00	0,00	
919	LT	SEZZE	COLONIA PERPETUA	85	405		SEMINATIVO	1	0	10	10	14,71	9,91	1103,25	1.654,88	DECRETO SALVA ITALIA 2011	LT10_COP0180	0,00	0,00	
920	LT	SEZZE	COLONIA PERPETUA	85	407		SEMINATIVO	1	0	7	15	10,41	7,02	780,75	1.171,13	DECRETO SALVA ITALIA 2011	LT10_COP0431	0,00	0,00	

## Rendicontazione Terreni della REGIONE LAZIO - DIREZIONE REGIONALE PROGRAMMAZIONE ECONOMICA, BILANCIO, DEMANIO E PATRIMONIO

31/12/2016  
01/01/2016  
T\_NOAGal:  
Categoria inventariale:31/12/2016  
Tutte

Codice fiscale soggetto: 80143490581 REGIONE LAZIO

N°	Provincia	Comune	Identificativi Indirizzo Catastale	Identificativi catastali			Classe	Estensione			Reddito Dominicale (Euro)	Reddito Agrario (Euro)	Valore Catastale (Euro)	Valore di Mercato (Euro)	Metodo estimativo	Cod.Cespite	Canone/Indennità Occupazione Totale Dovuto	Canone/Indennità Occupazione Totale Versato	Annotazioni	
				Foglio	Particella	Sub		Qualità	Ha Ettaro	A Ara										Ca Centiara
921	LT	SEZZE	COLONIA PERPETUA	85	408		SEMINATIVO	1	0	16	70	24,32	16,39	1824,00	2.736,00	DECRETO SALVA ITALIA 2011	LT10_COP0537	0,00	0,00	
922	LT	SEZZE	COLONIA PERPETUA	85	409		SEMINATIVO	1	0	26	0	37,87	25,51	2840,25	4.260,38	DECRETO SALVA ITALIA 2011	LT10_COP0558	0,00	0,00	
923	LT	SEZZE	COLONIA PERPETUA	85	410		VIGNETO	2	0	20	20	27,85	17,21	2088,75	4.177,50	DECRETO SALVA ITALIA 2011	LT10_TE00698	0,00	0,00	
924	LT	SEZZE	COLONIA PERPETUA	85	411		SEMINATIVO	1	0	5	10	7,43	5,00	557,25	1.114,50	DECRETO SALVA ITALIA 2011	LT10_TE00699	0,00	0,00	
925	LT	SEZZE	COLONIA PERPETUA	85	412		SEMINATIVO	2	0	8	30	10,37	7,72	777,75	1.555,50	DECRETO SALVA ITALIA 2011	LT10_TE00700	0,00	0,00	
926	LT	SEZZE	COLONIA PERPETUA	85	413		SEMINATIVO	1	0	9	40	13,69	9,22	1026,75	2.053,50	DECRETO SALVA ITALIA 2011	LT10_TE00701	0,00	0,00	
927	LT	SEZZE	COLONIA PERPETUA	85	414		VIGNETO	2	0	2	20	3,03	1,87	227,25	454,50	DECRETO SALVA ITALIA 2011	LT10_TE00702	0,00	0,00	
928	LT	SEZZE	COLONIA PERPETUA	85	415		SEMINATIVO	1	0	5	90	8,59	5,79	644,25	966,38	DECRETO SALVA ITALIA 2011	LT10_COP0439	0,00	0,00	
929	LT	SEZZE	COLONIA PERPETUA	85	416		SEMINATIVO	01	0	6	0	8,74	5,89	655,50	983,25	DECRETO SALVA ITALIA 2011	LT10_COP0029	0,00	0,00	
930	LT	SEZZE	COLONIA PERPETUA	85	417		SEMINATIVO	1	0	14	20	20,68	13,93	1551,00	2.326,50	DECRETO SALVA ITALIA 2011	LT10_COP0137	0,00	0,00	
931	LT	SEZZE	COLONIA PERPETUA	85	418		SEMINATIVO	1	0	5	20	7,57	5,10	567,75	851,63	DECRETO SALVA ITALIA 2011	LT10_COP0089	0,00	0,00	
932	LT	SEZZE	COLONIA PERPETUA	85	419		SEMINATIVO	1	0	11	0	16,02	10,79	1201,50	1.802,25	DECRETO SALVA ITALIA 2011	LT10_COP0109	0,00	0,00	
933	LT	SEZZE	COLONIA PERPETUA	85	420		SEMINATIVO	1	0	10	60	15,44	10,40	1158,00	1.737,00	DECRETO SALVA ITALIA 2011	LT10_COP0440	0,00	0,00	
934	LT	SEZZE	COLONIA PERPETUA	85	421		SEMINATIVO	1	0	4	80	6,99	4,71	524,25	786,38	DECRETO SALVA ITALIA 2011	LT10_COP0549	0,00	0,00	
935	LT	SEZZE	COLONIA PERPETUA	85	422		SEMINATIVO	1	0	4	20	6,12	4,12	459,00	688,50	DECRETO SALVA ITALIA 2011	LT10_COP0550	0,00	0,00	
936	LT	SEZZE	COLONIA PERPETUA	85	423		SEMINATIVO	1	0	9	20	13,40	9,03	1005,00	1.507,50	DECRETO SALVA ITALIA 2011	LT10_COP0551	0,00	0,00	
937	LT	SEZZE	COLONIA PERPETUA	85	424		SEMINATIVO	1	0	8	20	11,94	8,05	895,50	1.343,25	DECRETO SALVA ITALIA 2011	LT10_COP0117	0,00	0,00	
938	LT	SEZZE	COLONIA PERPETUA	85	425		SEMINATIVO	1	0	2	30	3,35	2,26	251,25	376,88	DECRETO SALVA ITALIA 2011	LT10_COP0118	0,00	0,00	
939	LT	SEZZE	COLONIA PERPETUA	85	426		SEMINATIVO	1	0	2	10	3,06	2,06	229,50	344,25	DECRETO SALVA ITALIA 2011	LT10_COP0510	0,00	0,00	
940	LT	SEZZE	COLONIA PERPETUA	85	427		SEMINATIVO	1	0	0	49	0,71	0,48	53,25	79,88	DECRETO SALVA ITALIA 2011	LT10_COP0546	0,00	0,00	
941	LT	SEZZE	COLONIA PERPETUA	85	428		VIGNETO	2	0	2	10	2,90	1,79	217,50	326,25	DECRETO SALVA ITALIA 2011	LT10_COP0684	0,00	0,00	
942	LT	SEZZE	COLONIA PERPETUA	85	429		SEMINATIVO	1	0	14	60	21,26	14,33	1594,50	2.391,75	DECRETO SALVA ITALIA 2011	LT10_COP0573	0,00	0,00	
943	LT	SEZZE	COLONIA PERPETUA	85	430		SEMINATIVO	1	0	6	70	9,76	6,57	732,00	1.098,00	DECRETO SALVA ITALIA 2011	LT10_COP0434	0,00	0,00	
944	LT	SEZZE	COLONIA PERPETUA	85	431		SEMINATIVO	1	0	13	40	19,52	13,15	1464,00	2.196,00	DECRETO SALVA ITALIA 2011	LT10_COP0436	0,00	0,00	
945	LT	SEZZE	COLONIA PERPETUA	85	432		SEMINATIVO	1	0	6	50	9,47	6,38	710,25	1.065,38	DECRETO SALVA ITALIA 2011	LT10_COP0577	0,00	0,00	
946	LT	SEZZE	COLONIA PERPETUA	85	433		SEMINATIVO	1	0	6	70	9,76	6,57	732,00	1.098,00	DECRETO SALVA ITALIA 2011	LT10_COP0574	0,00	0,00	
947	LT	SEZZE	COLONIA PERPETUA	85	434		SEMINATIVO	1	0	7	80	11,36	7,65	852,00	1.278,00	DECRETO SALVA ITALIA 2011	LT10_COP0575	0,00	0,00	
948	LT	SEZZE	COLONIA PERPETUA	85	435		SEMINATIVO	1	0	5	70	8,30	5,59	622,50	933,75	DECRETO SALVA ITALIA 2011	LT10_COP0576	0,00	0,00	
949	LT	SEZZE	COLONIA PERPETUA	85	436		SEMINATIVO	2	0	18	30	22,87	17,01	1715,25	2.572,88	DECRETO SALVA ITALIA 2011	LT10_COP0653	0,00	0,00	
950	LT	SEZZE	COLONIA PERPETUA	85	437		SEMINATIVO	2	0	32	80	40,99	30,49	3074,25	4.611,38	DECRETO SALVA ITALIA 2011	LT10_COP0652	0,00	0,00	
951	LT	SEZZE	COLONIA PERPETUA	85	438		SEMINATIVO	1	0	5	90	8,59	5,79	644,25	966,38	DECRETO SALVA ITALIA 2011	LT10_COP0125	0,00	0,00	
952	LT	SEZZE	COLONIA PERPETUA	85	439		SEMINATIVO	1	0	16	0	23,30	15,70	1747,50	2.621,25	DECRETO SALVA ITALIA 2011	LT10_COP0079	0,00	0,00	
953	LT	SEZZE	COLONIA PERPETUA	85	440		SEMINATIVO	1	0	8	40	12,23	8,24	917,25	1.375,88	DECRETO SALVA ITALIA 2011	LT10_COP0554	0,00	0,00	
954	LT	SEZZE	COLONIA PERPETUA	85	441		SEMINATIVO	2	0	17	10	21,37	15,90	1602,75	2.404,13	DECRETO SALVA ITALIA 2011	LT10_COP0605	0,00	0,00	
955	LT	SEZZE	COLONIA PERPETUA	85	442		SEMIN IRRIG	2	0	6	10	7,94	4,57	595,50	893,25	DECRETO SALVA ITALIA 2011	LT10_COP0429	0,00	0,00	
956	LT	SEZZE	COLONIA PERPETUA	85	443		SEMIN IRRIG	2	0	8	60	11,19	6,44	839,25	1.258,88	DECRETO SALVA ITALIA 2011	LT10_COP0095	0,00	0,00	
957	LT	SEZZE	COLONIA PERPETUA	85	444		SEMINATIVO	1	0	25	60	37,28	25,12	2796,00	4.194,00	DECRETO SALVA ITALIA 2011	LT10_COP0460	0,00	0,00	
958	LT	SEZZE	COLONIA PERPETUA	85	448		SEMINATIVO	2	0	26	80	33,50	24,91	2512,50	3.768,75	DECRETO SALVA ITALIA 2011	LT10_COP0246	0,00	0,00	
959	LT	SEZZE	COLONIA PERPETUA	85	449		SEMINATIVO	1	0	0	60	0,87	0,59	65,25	97,88	DECRETO SALVA ITALIA 2011	LT10_COP0442	0,00	0,00	
960	LT	SEZZE	COLONIA PERPETUA	85	450		SEMINATIVO	1	0	13	70	19,95	13,44	1496,25	2.244,38	DECRETO SALVA ITALIA 2011	LT10_COP0148	0,00	0,00	

## Rendicontazione Terreni della REGIONE LAZIO - DIREZIONE REGIONALE PROGRAMMAZIONE ECONOMICA, BILANCIO, DEMANIO E PATRIMONIO

31/12/2016

01/01/2016

T\_NOAG

al:

Categoria inventariale:

31/12/2016

Tutte

Codice fiscale soggetto: 80143490581 REGIONE LAZIO

N°	Provincia	Comune	Identificativi Indirizzo Catastale	Identificativi catastali			Classe	Estensione			Reddito Dominicale (Euro)	Reddito Agrario (Euro)	Valore Catastale (Euro)	Valore di Mercato (Euro)	Metodo estimativo	Cod.Cespite	Canone/Indennità Occupazione Totale Dovuto	Canone/Indennità Occupazione Totale Versato	Annotazioni	
				Foglio	Particella	Sub		Qualità	Ha Ettaro	A Ara										Ca Centiara
961	LT	SEZZE	COLONIA PERPETUA	85	451		VIGNETO	1	0	10	90	20,10	9,85	1507,50	2.261,25	DECRETO SALVA ITALIA 2011	LT10_COP0248	0,00	0,00	
962	LT	SEZZE	COLONIA PERPETUA	85	452		SEMIN ARBOR	01	0	4	40	6,98	4,66	523,50	785,25	DECRETO SALVA ITALIA 2011	LT10_COP0090	0,00	0,00	
963	LT	SEZZE	COLONIA PERPETUA	85	453		SEMINATIVO	2	1	87	80	234,72	174,58	17604,00	35.208,00	DECRETO SALVA ITALIA 2011	LT10_TE00703	0,00	0,00	
964	LT	SEZZE	COLONIA PERPETUA	85	454		VIGNETO	1	0	20	70	38,17	0,00	2862,75	4.294,13	DECRETO SALVA ITALIA 2011	LT10_TE00704	0,00	0,00	
965	LT	SEZZE	COLONIA PERPETUA	85	455		SEMIN ARBOR	2	0	21	90	29,63	18,71	2222,25	4.444,50	DECRETO SALVA ITALIA 2011	LT10_TE00705	0,00	0,00	
966	LT	SEZZE	COLONIA PERPETUA	85	456		VIGNETO	1	0	17	80	32,82	16,09	2461,50	4.923,00	DECRETO SALVA ITALIA 2011	LT10_TE00706	0,00	0,00	
967	LT	SEZZE	COLONIA PERPETUA	85	457		SEMINATIVO	2	0	39	90	49,87	37,09	3740,25	7.480,50	DECRETO SALVA ITALIA 2011	LT10_TE00707	0,00	0,00	
968	LT	SEZZE	COLONIA PERPETUA	85	458		SEMINATIVO	2	0	8	70	10,87	8,09	815,25	1.222,88	DECRETO SALVA ITALIA 2011	LT10_COP0649	0,00	0,00	
969	LT	SEZZE	COLONIA PERPETUA	85	459		SEMINATIVO	2	0	8	70	10,87	8,09	815,25	1.222,88	DECRETO SALVA ITALIA 2011	LT10_COP0650	0,00	0,00	
970	LT	SEZZE	COLONIA PERPETUA	85	463		SEMINATIVO	2	0	14	50	18,12	13,48	1359,00	2.038,50	DECRETO SALVA ITALIA 2011	LT10_COP0599	0,00	0,00	
971	LT	SEZZE	COLONIA PERPETUA	85	464		SEMINATIVO	2	0	9	60	12,00	8,92	900,00	1.350,00	DECRETO SALVA ITALIA 2011	LT10_COP0600	0,00	0,00	
972	LT	SEZZE	COLONIA PERPETUA	85	465		SEMINATIVO	2	0	9	60	12,00	8,92	900,00	1.350,00	DECRETO SALVA ITALIA 2011	LT10_COP0601	0,00	0,00	
973	LT	SEZZE	COLONIA PERPETUA	85	466		SEMINATIVO	2	0	9	60	12,00	8,92	900,00	1.350,00	DECRETO SALVA ITALIA 2011	LT10_COP0602	0,00	0,00	
974	LT	SEZZE	COLONIA PERPETUA	85	467		SEMINATIVO	2	0	1	40	1,75	1,30	131,25	196,88	DECRETO SALVA ITALIA 2011	LT10_COP0240	0,00	0,00	
975	LT	SEZZE	COLONIA PERPETUA	85	469		SEMINATIVO	1	0	9	30	13,54	9,13	1015,50	1.523,25	DECRETO SALVA ITALIA 2011	LT10_COP0533	0,00	0,00	
976	LT	SEZZE	COLONIA PERPETUA	85	470		SEMINATIVO	1	0	7	80	11,36	7,65	852,00	1.278,00	DECRETO SALVA ITALIA 2011	LT10_COP0445	0,00	0,00	
977	LT	SEZZE	COLONIA PERPETUA	85	471		SEMINATIVO	1	0	7	80	11,36	7,65	852,00	1.278,00	DECRETO SALVA ITALIA 2011	LT10_COP0593	0,00	0,00	
978	LT	SEZZE	COLONIA PERPETUA	85	472		SEMINATIVO	1	0	7	80	11,36	7,65	852,00	1.278,00	DECRETO SALVA ITALIA 2011	LT10_COP0453	0,00	0,00	
979	LT	SEZZE	COLONIA PERPETUA	85	473		SEMINATIVO	1	0	7	80	11,36	7,65	852,00	1.278,00	DECRETO SALVA ITALIA 2011	LT10_COP0450	0,00	0,00	
980	LT	SEZZE	COLONIA PERPETUA	85	475		SEMINATIVO	1	0	7	70	11,21	7,56	840,75	1.261,13	DECRETO SALVA ITALIA 2011	LT10_COP0447	0,00	0,00	
981	LT	SEZZE	COLONIA PERPETUA	85	476		SEMINATIVO	1	0	2	10	3,06	2,06	229,50	344,25	DECRETO SALVA ITALIA 2011	LT10_COP0451	0,00	0,00	
982	LT	SEZZE	COLONIA PERPETUA	85	477		SEMINATIVO	1	0	2	20	3,20	2,16	240,00	360,00	DECRETO SALVA ITALIA 2011	LT10_COP0454	0,00	0,00	
983	LT	SEZZE	COLONIA PERPETUA	85	478		SEMINATIVO	1	0	2	60	3,79	2,55	284,25	426,38	DECRETO SALVA ITALIA 2011	LT10_COP0446	0,00	0,00	
984	LT	SEZZE	COLONIA PERPETUA	85	479		SEMINATIVO	1	0	2	80	4,08	2,75	306,00	459,00	DECRETO SALVA ITALIA 2011	LT10_COP0594	0,00	0,00	
985	LT	SEZZE	COLONIA PERPETUA	85	480		SEMINATIVO	1	0	2	70	3,93	2,65	294,75	442,13	DECRETO SALVA ITALIA 2011	LT10_COP0457	0,00	0,00	
986	LT	SEZZE	COLONIA PERPETUA	85	481		SEMINATIVO	1	0	2	20	3,20	2,16	240,00	360,00	DECRETO SALVA ITALIA 2011	LT10_COP0452	0,00	0,00	
987	LT	SEZZE	COLONIA PERPETUA	85	482		SEMINATIVO	1	0	2	10	3,06	2,06	229,50	344,25	DECRETO SALVA ITALIA 2011	LT10_COP0448	0,00	0,00	
988	LT	SEZZE	COLONIA PERPETUA	85	484		SEMINATIVO	1	0	7	40	10,78	7,26	808,50	1.212,75	DECRETO SALVA ITALIA 2011	LT10_COP0171	0,00	0,00	
989	LT	SEZZE	COLONIA PERPETUA	85	485		SEMINATIVO	1	0	7	40	10,78	7,26	808,50	1.212,75	DECRETO SALVA ITALIA 2011	LT10_COP0172	0,00	0,00	
990	LT	SEZZE	COLONIA PERPETUA	85	487		SEMINATIVO	2	0	7	50	9,37	6,97	702,75	1.054,13	DECRETO SALVA ITALIA 2011	LT10_COP0657	0,00	0,00	
991	LT	SEZZE	COLONIA PERPETUA	85	489		SEMINATIVO	2	0	28	10	35,12	26,12	2634,00	3.951,00	DECRETO SALVA ITALIA 2011	LT10_COP0679	0,00	0,00	
992	LT	SEZZE	COLONIA PERPETUA	85	490		SEMINATIVO	1	0	16	40	23,89	16,09	1791,75	2.687,63	DECRETO SALVA ITALIA 2011	LT10_COP0503	0,00	0,00	
993	LT	SEZZE	COLONIA PERPETUA	85	491		SEMINATIVO	01	0	18	30	26,65	17,96	1998,75	2.998,13	DECRETO SALVA ITALIA 2011	LT10_COP0082	0,00	0,00	
994	LT	SEZZE	COLONIA PERPETUA	85	492		SEMINATIVO	01	0	7	50	10,92	7,36	819,00	1.228,50	DECRETO SALVA ITALIA 2011	LT10_COP0036	0,00	0,00	
995	LT	SEZZE	COLONIA PERPETUA	85	493		SEMINATIVO	01	0	7	40	10,78	7,26	808,50	1.212,75	DECRETO SALVA ITALIA 2011	LT10_COP0037	0,00	0,00	
996	LT	SEZZE	COLONIA PERPETUA	85	494		SEMINATIVO	2	0	6	40	8,00	5,95	600,00	900,00	DECRETO SALVA ITALIA 2011	LT10_COP0641	0,00	0,00	
997	LT	SEZZE	COLONIA PERPETUA	85	495		SEMINATIVO	2	0	6	50	8,12	6,04	609,00	913,50	DECRETO SALVA ITALIA 2011	LT10_COP0642	0,00	0,00	
998	LT	SEZZE	COLONIA PERPETUA	85	496		SEMINATIVO	1	0	11	80	17,19	11,58	1289,25	1.933,88	DECRETO SALVA ITALIA 2011	LT10_COP0530	0,00	0,00	
999	LT	SEZZE	COLONIA PERPETUA	85	497		SEMINATIVO	1	0	9	20	13,40	9,03	1005,00	1.507,50	DECRETO SALVA ITALIA 2011	LT10_COP0471	0,00	0,00	
1000	LT	SEZZE	COLONIA PERPETUA	85	498		SEMINATIVO	02	0	7	0	8,75	6,51	656,25	984,38	DECRETO SALVA ITALIA 2011	LT10_COP0031	0,00	0,00	

## Rendicontazione Terreni della REGIONE LAZIO - DIREZIONE REGIONALE PROGRAMMAZIONE ECONOMICA, BILANCIO, DEMANIO E PATRIMONIO

31/12/2016

Codice fiscale soggetto: 80143490581 REGIONE LAZIO

01/01/2016

31/12/2016

T\_NOAG

al:

Tutte

Categoria inventariale:

N°	Provincia	Comune	Identificativi Indirizzo Catastale	Identificativi catastali			Classe	Estensione			Reddito Dominicale (Euro)	Reddito Agrario (Euro)	Valore Catastale (Euro)	Valore di Mercato (Euro)	Metodo estimativo	Cod.Cespite	Canone/Indennità Occupazione Totale Dovuto	Canone/Indennità Occupazione Totale Versato	Annotazioni	
				Foglio	Particella	Sub		Qualità	Ha Ettaro	A Ara										Ca Centiara
1001	LT	SEZZE	COLONIA PERPETUA	85	499		SEMINATIVO	2	0	10	70	13,37	9,95	1002,75	1.504,13	DECRETO SALVA ITALIA 2011	LT10_COP0643	0,00	0,00	
1002	LT	SEZZE	COLONIA PERPETUA	85	500		SEMINATIVO	2	0	6	90	8,62	6,41	646,50	969,75	DECRETO SALVA ITALIA 2011	LT10_COP0644	0,00	0,00	
1003	LT	SEZZE	COLONIA PERPETUA	85	501		SEMINATIVO	2	0	7	90	9,87	7,34	740,25	1.110,38	DECRETO SALVA ITALIA 2011	LT10_COP0645	0,00	0,00	
1004	LT	SEZZE	COLONIA PERPETUA	85	502		SEMINATIVO	2	0	7	40	9,25	6,88	693,75	1.040,63	DECRETO SALVA ITALIA 2011	LT10_COP0610	0,00	0,00	
1005	LT	SEZZE	COLONIA PERPETUA	85	503		SEMINATIVO	2	0	9	90	12,37	9,20	927,75	1.391,63	DECRETO SALVA ITALIA 2011	LT10_COP0611	0,00	0,00	
1006	LT	SEZZE	COLONIA PERPETUA	85	504		SEMINATIVO	1	0	6	70	9,76	6,57	732,00	1.098,00	DECRETO SALVA ITALIA 2011	LT10_COP0435	0,00	0,00	
1007	LT	SEZZE	COLONIA PERPETUA	85	505		SEMINATIVO	2	0	5	90	7,37	5,48	552,75	829,13	DECRETO SALVA ITALIA 2011	LT10_COP0202	0,00	0,00	
1008	LT	SEZZE	COLONIA PERPETUA	85	506		SEMINATIVO	2	0	5	30	6,62	4,93	496,50	744,75	DECRETO SALVA ITALIA 2011	LT10_COP0203	0,00	0,00	
1009	LT	SEZZE	COLONIA PERPETUA	85	507		SEMINATIVO	2	0	9	50	11,87	8,83	890,25	1.335,38	DECRETO SALVA ITALIA 2011	LT10_COP0204	0,00	0,00	
1010	LT	SEZZE	COLONIA PERPETUA	85	508		SEMINATIVO	2	0	3	50	4,37	3,25	327,75	491,63	DECRETO SALVA ITALIA 2011	LT10_COP0205	0,00	0,00	
1011	LT	SEZZE	COLONIA PERPETUA	85	509		SEMINATIVO	2	0	3	20	4,00	2,97	300,00	450,00	DECRETO SALVA ITALIA 2011	LT10_COP0206	0,00	0,00	
1012	LT	SEZZE	COLONIA PERPETUA	85	510		SEMINATIVO	1	0	3	70	5,39	3,63	404,25	606,38	DECRETO SALVA ITALIA 2011	LT10_COP0478	0,00	0,00	
1013	LT	SEZZE	COLONIA PERPETUA	85	511		SEMINATIVO	1	0	7	70	11,21	7,56	840,75	1.261,13	DECRETO SALVA ITALIA 2011	LT10_COP0479	0,00	0,00	
1014	LT	SEZZE	COLONIA PERPETUA	85	512		SEMINATIVO	1	0	9	20	13,40	9,03	1005,00	1.507,50	DECRETO SALVA ITALIA 2011	LT10_COP0174	0,00	0,00	
1015	LT	SEZZE	COLONIA PERPETUA	85	513		SEMINATIVO	2	0	9	40	11,75	8,74	881,25	1.321,88	DECRETO SALVA ITALIA 2011	LT10_COP0617	0,00	0,00	
1016	LT	SEZZE	COLONIA PERPETUA	85	514		SEMINATIVO	2	0	6	40	8,00	5,95	600,00	900,00	DECRETO SALVA ITALIA 2011	LT10_COP0618	0,00	0,00	
1017	LT	SEZZE	COLONIA PERPETUA	85	515		SEMINATIVO	2	0	6	30	7,87	5,86	590,25	885,38	DECRETO SALVA ITALIA 2011	LT10_COP0619	0,00	0,00	
1018	LT	SEZZE	COLONIA PERPETUA	85	517		SEMINATIVO	02	0	4	50	5,62	4,18	421,50	632,25	DECRETO SALVA ITALIA 2011	LT10_COP0011	0,00	0,00	
1019	LT	SEZZE	COLONIA PERPETUA	85	518		SEMINATIVO	2	0	4	90	6,12	4,56	459,00	688,50	DECRETO SALVA ITALIA 2011	LT10_COP0613	0,00	0,00	
1020	LT	SEZZE	COLONIA PERPETUA	85	519		SEMINATIVO	2	0	0	20	0,25	0,19	18,75	28,13	DECRETO SALVA ITALIA 2011	LT10_COP0614	0,00	0,00	
1021	LT	SEZZE	COLONIA PERPETUA	85	524		SEMINATIVO	01	0	9	20	13,40	9,03	1005,00	1.507,50	DECRETO SALVA ITALIA 2011	LT10_COP0033	0,00	0,00	
1022	LT	SEZZE	COLONIA PERPETUA	85	527		SEMINATIVO	1	0	11	0	16,02	10,79	1201,50	1.802,25	DECRETO SALVA ITALIA 2011	LT10_COP0146	0,00	0,00	
1023	LT	SEZZE	COLONIA PERPETUA	85	528		SEMINATIVO	2	0	6	80	8,50	6,32	637,50	956,25	DECRETO SALVA ITALIA 2011	LT10_COP0639	0,00	0,00	
1024	LT	SEZZE	COLONIA PERPETUA	85	530		SEMINATIVO	1	0	16	60	24,18	16,29	1813,50	2.720,25	DECRETO SALVA ITALIA 2011	LT10_COP0132	0,00	0,00	
1025	LT	SEZZE	COLONIA PERPETUA	85	532		SEMINATIVO	1	0	14	20	20,68	13,93	1551,00	2.326,50	DECRETO SALVA ITALIA 2011	LT10_COP0495	0,00	0,00	
1026	LT	SEZZE	COLONIA PERPETUA	85	533		SEMINATIVO	1	0	14	20	20,68	13,93	1551,00	2.326,50	DECRETO SALVA ITALIA 2011	LT10_COP0496	0,00	0,00	
1027	LT	SEZZE	COLONIA PERPETUA	85	534		SEMINATIVO	01	0	16	70	24,32	16,39	1824,00	2.736,00	DECRETO SALVA ITALIA 2011	LT10_COP0014	0,00	0,00	
1028	LT	SEZZE	COLONIA PERPETUA	85	535		SEMINATIVO	01	0	5	90	8,59	5,79	644,25	966,38	DECRETO SALVA ITALIA 2011	LT10_COP0682	0,00	0,00	
1029	LT	SEZZE	COLONIA PERPETUA	85	536		SEMINATIVO	1	0	15	50	22,57	15,21	1692,75	2.539,13	DECRETO SALVA ITALIA 2011	LT10_COP0156	0,00	0,00	
1030	LT	SEZZE	COLONIA PERPETUA	85	537		SEMINATIVO	1	0	3	60	5,24	3,53	393,00	589,50	DECRETO SALVA ITALIA 2011	LT10_COP0157	0,00	0,00	
1031	LT	SEZZE	COLONIA PERPETUA	85	538		SEMINATIVO	1	0	12	10	17,62	11,87	1321,50	1.982,25	DECRETO SALVA ITALIA 2011	LT10_COP0486	0,00	0,00	
1032	LT	SEZZE	COLONIA PERPETUA	85	540		SEMINATIVO	01	0	3	0	4,37	2,94	327,75	491,63	DECRETO SALVA ITALIA 2011	LT10_COP0563	0,00	0,00	
1033	LT	SEZZE	COLONIA PERPETUA	85	541		SEMINATIVO	1	0	5	50	8,01	5,40	600,75	901,13	DECRETO SALVA ITALIA 2011	LT10_COP0564	0,00	0,00	
1034	LT	SEZZE	COLONIA PERPETUA	85	542		SEMINATIVO	1	0	6	0	8,74	5,89	655,50	983,25	DECRETO SALVA ITALIA 2011	LT10_COP0565	0,00	0,00	
1035	LT	SEZZE	COLONIA PERPETUA	85	543		SEMINATIVO	1	0	6	0	8,74	5,89	655,50	983,25	DECRETO SALVA ITALIA 2011	LT10_COP0566	0,00	0,00	
1036	LT	SEZZE	COLONIA PERPETUA	85	545		SEMINATIVO	2	0	18	40	23,00	17,11	1725,00	2.587,50	DECRETO SALVA ITALIA 2011	LT10_COP0053	0,00	0,00	
1037	LT	SEZZE	COLONIA PERPETUA	85	546		SEMINATIVO	1	0	9	60	13,98	9,42	1048,50	1.572,75	DECRETO SALVA ITALIA 2011	LT10_COP0571	0,00	0,00	
1038	LT	SEZZE	COLONIA PERPETUA	85	548		SEMINATIVO	1	0	3	60	5,24	3,53	393,00	589,50	DECRETO SALVA ITALIA 2011	LT10_COP0534	0,00	0,00	
1039	LT	SEZZE	COLONIA PERPETUA	85	549		SEMINATIVO	1	0	8	59	12,51	8,43	938,25	1.407,38	DECRETO SALVA ITALIA 2011	LT10_COP0147	0,00	0,00	
1040	LT	SEZZE	COLONIA PERPETUA	85	550		SEMINATIVO	2	0	13	51	16,89	12,56	1266,75	1.900,13	DECRETO SALVA ITALIA 2011	LT10_COP0597	0,00	0,00	

## Rendicontazione Terreni della REGIONE LAZIO - DIREZIONE REGIONALE PROGRAMMAZIONE ECONOMICA, BILANCIO, DEMANIO E PATRIMONIO

31/12/2016

Codice fiscale soggetto: 80143490581 REGIONE LAZIO

01/01/2016

al:

31/12/2016

T\_NOAG

Categoria inventariale:

Tutte

N°	Provincia	Comune	Identificativi Indirizzo Catastale	Identificativi catastali			Classe	Estensione			Reddito Dominicale (Euro)	Reddito Agrario (Euro)	Valore Catastale (Euro)	Valore di Mercato (Euro)	Metodo estimativo	Cod.Cespite	Canone/Indennità Occupazione Totale Dovuto	Canone/Indennità Occupazione Totale Versato	Annotazioni	
				Foglio	Particella	Sub		Qualità	Ha Ettaro	A Ara										Ca Centiara
1041	LT	SEZZE	COLONIA PERPETUA	85	551		SEMINATIVO	1	0	5	68	8,27	5,57	620,25	930,38	DECRETO SALVA ITALIA 2011	LT10_COP0589	0,00	0,00	
1042	LT	SEZZE	COLONIA PERPETUA	85	552		SEMINATIVO	1	0	5	67	8,26	5,56	619,50	929,25	DECRETO SALVA ITALIA 2011	LT10_COP0588	0,00	0,00	
1043	LT	SEZZE	COLONIA PERPETUA	85	553		SEMINATIVO	02	0	9	7	11,34	8,43	850,50	1.275,75	DECRETO SALVA ITALIA 2011	LT10_COP0077	0,00	0,00	
1044	LT	SEZZE	COLONIA PERPETUA	85	554		SEMINATIVO	2	0	15	20	19,00	14,13	1425,00	2.137,50	DECRETO SALVA ITALIA 2011	LT10_COP0621	0,00	0,00	
1045	LT	SEZZE	COLONIA PERPETUA	85	555		SEMINATIVO	1	0	13	30	19,37	13,05	1452,75	2.179,13	DECRETO SALVA ITALIA 2011	LT10_COP0491	0,00	0,00	
1046	LT	SEZZE	COLONIA PERPETUA	85	556		SEMINATIVO	2	0	7	70	9,62	7,16	721,50	1.082,25	DECRETO SALVA ITALIA 2011	LT10_COP0637	0,00	0,00	
1047	LT	SEZZE	COLONIA PERPETUA	85	557		SEMINATIVO	02	0	10	0	12,50	9,30	937,50	1.406,25	DECRETO SALVA ITALIA 2011	LT10_COP0054	0,00	0,00	
1048	LT	SEZZE	COLONIA PERPETUA	85	558		SEMINATIVO	2	0	5	30	6,62	4,93	496,50	744,75	DECRETO SALVA ITALIA 2011	LT10_COP0055	0,00	0,00	
1049	LT	SEZZE	COLONIA PERPETUA	85	559		SEMINATIVO	2	0	15	40	19,25	14,32	1443,75	2.165,63	DECRETO SALVA ITALIA 2011	LT10_COP0627	0,00	0,00	
1050	LT	SEZZE	COLONIA PERPETUA	85	560		SEMINATIVO	2	0	15	40	19,25	14,32	1443,75	2.165,63	DECRETO SALVA ITALIA 2011	LT10_COP0628	0,00	0,00	
1051	LT	SEZZE	COLONIA PERPETUA	85	563		SEMINATIVO	1	0	7	97	11,61	7,82	870,75	1.306,13	DECRETO SALVA ITALIA 2011	LT10_COP0073	0,00	0,00	
1052	LT	SEZZE	COLONIA PERPETUA	85	564		SEMINATIVO	1	0	7	96	11,59	7,81	869,25	1.303,88	DECRETO SALVA ITALIA 2011	LT10_COP0074	0,00	0,00	
1053	LT	SEZZE	COLONIA PERPETUA	85	565		SEMINATIVO	1	0	7	15	10,41	7,02	780,75	1.171,13	DECRETO SALVA ITALIA 2011	LT10_COP0432	0,00	0,00	
1054	LT	SEZZE	COLONIA PERPETUA	85	567		SEMINATIVO	1	0	10	10	14,71	9,91	1103,25	1.654,88	DECRETO SALVA ITALIA 2011	LT10_COP0181	0,00	0,00	
1055	LT	SEZZE	COLONIA PERPETUA	85	568		SEMINATIVO	2	0	8	10	10,12	7,53	759,00	1.138,50	DECRETO SALVA ITALIA 2011	LT10_COP0212	0,00	0,00	
1056	LT	SEZZE	COLONIA PERPETUA	85	569		SEMINATIVO	1	0	3	20	4,66	3,14	349,50	524,25	DECRETO SALVA ITALIA 2011	LT10_COP0116	0,00	0,00	
1057	LT	SEZZE	COLONIA PERPETUA	85	570		SEMINATIVO	1	0	2	30	3,35	2,26	251,25	376,88	DECRETO SALVA ITALIA 2011	LT10_COP0119	0,00	0,00	
1058	LT	SEZZE	COLONIA PERPETUA	85	572		SEMINATIVO	02	0	8	70	10,87	8,09	815,25	1.222,88	DECRETO SALVA ITALIA 2011	LT10_COP0061	0,00	0,00	
1059	LT	SEZZE	COLONIA PERPETUA	85	574		SEMINATIVO	2	0	13	68	17,10	12,72	1282,50	1.923,75	DECRETO SALVA ITALIA 2011	LT10_COP0667	0,00	0,00	
1060	LT	SEZZE	COLONIA PERPETUA	85	575		SEMINATIVO	1	0	7	93	11,55	7,78	866,25	1.299,38	DECRETO SALVA ITALIA 2011	LT10_COP0539	0,00	0,00	
1061	LT	SEZZE	COLONIA PERPETUA	85	576		SEMINATIVO	1	0	12	58	18,32	12,34	1374,00	2.061,00	DECRETO SALVA ITALIA 2011	LT10_COP0540	0,00	0,00	
1062	LT	SEZZE	COLONIA PERPETUA	85	577		SEMINATIVO	1	0	14	20	20,68	13,93	1551,00	2.326,50	DECRETO SALVA ITALIA 2011	LT10_COP0545	0,00	0,00	
1063	LT	SEZZE	COLONIA PERPETUA	85	578		SEMINATIVO	2	0	14	15	17,69	13,15	1326,75	1.990,13	DECRETO SALVA ITALIA 2011	LT10_COP0234	0,00	0,00	
1064	LT	SEZZE	COLONIA PERPETUA	85	579		SEMINATIVO	1	0	8	50	12,38	8,34	928,50	1.392,75	DECRETO SALVA ITALIA 2011	LT10_COP0134	0,00	0,00	
1065	LT	SEZZE	COLONIA PERPETUA	85	580		SEMINATIVO	1	0	8	50	12,38	8,34	928,50	1.392,75	DECRETO SALVA ITALIA 2011	LT10_COP0135	0,00	0,00	
1066	LT	SEZZE	COLONIA PERPETUA	85	581		SEMINATIVO	1	0	4	10	5,97	4,02	447,75	671,63	DECRETO SALVA ITALIA 2011	LT10_COP0501	0,00	0,00	
1067	LT	SEZZE	COLONIA PERPETUA	85	582		SEMINATIVO	1	0	14	40	20,97	14,13	1572,75	2.359,13	DECRETO SALVA ITALIA 2011	LT10_COP0123	0,00	0,00	
1068	LT	SEZZE	COLONIA PERPETUA	85	583		SEMINATIVO	2	0	11	90	14,87	11,06	1115,25	1.672,88	DECRETO SALVA ITALIA 2011	LT10_COP0190	0,00	0,00	
1069	LT	SEZZE	COLONIA PERPETUA	85	584		SEMINATIVO	2	0	20	80	26,00	19,34	1950,00	2.925,00	DECRETO SALVA ITALIA 2011	LT10_COP0214	0,00	0,00	
1070	LT	SEZZE	COLONIA PERPETUA	85	585		SEMINATIVO	01	0	16	0	23,30	15,70	1747,50	2.621,25	DECRETO SALVA ITALIA 2011	LT10_COP0058	0,00	0,00	
1071	LT	SEZZE	COLONIA PERPETUA	85	588		SEMINATIVO	2	0	14	3	17,54	13,04	1315,50	1.973,25	DECRETO SALVA ITALIA 2011	LT10_COP0237	0,00	0,00	
1072	LT	SEZZE	COLONIA PERPETUA	85	589		SEMINATIVO	2	0	9	29	11,61	8,64	870,75	1.306,13	DECRETO SALVA ITALIA 2011	LT10_COP0238	0,00	0,00	
1073	LT	SEZZE	COLONIA PERPETUA	85	590		SEMINATIVO	1	0	6	40	9,32	6,28	699,00	1.048,50	DECRETO SALVA ITALIA 2011	LT10_COP0455	0,00	0,00	
1074	LT	SEZZE	COLONIA PERPETUA	85	591		SEMINATIVO	1	0	1	40	2,04	1,37	153,00	229,50	DECRETO SALVA ITALIA 2011	LT10_COP0456	0,00	0,00	
1075	LT	SEZZE	ROANA	86	3		SEMINATIVO	01	0	35	40	51,56	34,74	3867,00	7.734,00	DECRETO SALVA ITALIA 2011	LT10_TE00714	0,00	0,00	
1076	LT	SEZZE	ROANA	86	10		SEMINATIVO	01	0	35	40	51,56	34,74	3867,00	7.734,00	DECRETO SALVA ITALIA 2011	LT10_TE00715	0,00	0,00	
1077	LT	SEZZE	ROANA	86	11		SEMINATIVO	01	0	35	40	51,56	34,74	3867,00	7.734,00	DECRETO SALVA ITALIA 2011	LT10_TE00716	0,00	0,00	
1078	LT	SEZZE	ROANA	86	12		SEMINATIVO	01	0	35	40	51,56	34,74	3867,00	7.734,00	DECRETO SALVA ITALIA 2011	LT10_TE00717	0,00	0,00	
1079	LT	SEZZE	ROANA	86	14		SEMINATIVO	01	0	35	40	51,56	34,74	3867,00	7.734,00	DECRETO SALVA ITALIA 2011	LT10_TE00718	0,00	0,00	
1080	LT	SEZZE	ROANA	86	15		SEMINATIVO	01	0	35	40	51,56	34,74	3867,00	7.734,00	DECRETO SALVA ITALIA 2011	LT10_TE00719	0,00	0,00	

## Rendicontazione Terreni della REGIONE LAZIO - DIREZIONE REGIONALE PROGRAMMAZIONE ECONOMICA, BILANCIO, DEMANIO E PATRIMONIO

31/12/2016  
01/01/2016  
T\_NOAGal:  
Categoria inventariale:31/12/2016  
Tutte

Codice fiscale soggetto: 80143490581 REGIONE LAZIO

N°	Provincia	Comune	Identificativi Indirizzo Catastale	Identificativi catastali			Classe	Estensione			Reddito Dominicale (Euro)	Reddito Agrario (Euro)	Valore Catastale (Euro)	Valore di Mercato (Euro)	Metodo estimativo	Cod.Cespite	Canone/Indennità Occupazione Totale Dovuto	Canone/Indennità Occupazione Totale Versato	Annotazioni	
				Foglio	Particella	Sub		Qualità	Ha Ettaro	A Ara										Ca Centiara
1081	LT	SEZZE	ROANA	86	20		SEMINATIVO	01	0	35	40	51,56	34,74	3867,00	7.734,00	DECRETO SALVA ITALIA 2011	LT10_TE00720	0,00	0,00	
1082	LT	SEZZE	ROANA	86	21		SEMINATIVO	01	0	35	40	51,56	34,74	3867,00	7.734,00	DECRETO SALVA ITALIA 2011	LT10_TE00721	0,00	0,00	
1083	LT	SEZZE	ROANA	86	22		SEMINATIVO	01	0	35	40	51,56	34,74	3867,00	7.734,00	DECRETO SALVA ITALIA 2011	LT10_TE00722	0,00	0,00	
1084	LT	SEZZE	ROANA	86	24		SEMINATIVO	01	0	35	40	51,56	34,74	3867,00	7.734,00	DECRETO SALVA ITALIA 2011	LT10_TE00723	0,00	0,00	
1085	LT	SEZZE	ROANA	86	25		SEMINATIVO	01	0	35	40	51,56	34,74	3867,00	7.734,00	DECRETO SALVA ITALIA 2011	LT10_TE00724	0,00	0,00	
1086	LT	SEZZE	ROANA	86	27		SEMINATIVO	01	0	35	40	51,56	34,74	3867,00	7.734,00	DECRETO SALVA ITALIA 2011	LT10_TE00725	0,00	0,00	
1087	LT	SEZZE	ROANA Q 437	86	28		SEMINATIVO	01	0	35	40	51,56	34,74	3867,00	7.734,00	DECRETO SALVA ITALIA 2011	LT10_TE00726	0,00	0,00	
1088	LT	SEZZE	ROANA Q 413	86	29		SEMINATIVO	01	0	35	40	51,56	34,74	3867,00	7.734,00	DECRETO SALVA ITALIA 2011	LT10_TE00727	0,00	0,00	
1089	LT	SEZZE	ROANA Q 440	86	31		SEMINATIVO	01	0	35	40	51,56	34,74	3867,00	7.734,00	DECRETO SALVA ITALIA 2011	LT10_TE00728	0,00	0,00	
1090	LT	SEZZE	ROANA Q 442	86	33		SEMINATIVO	01	0	35	40	51,56	34,74	3867,00	7.734,00	DECRETO SALVA ITALIA 2011	LT10_TE00729	0,00	0,00	
1091	LT	SEZZE	ROANA Q 443	86	34		SEMINATIVO	01	0	35	40	51,56	34,74	3867,00	7.734,00	DECRETO SALVA ITALIA 2011	LT10_TE00730	0,00	0,00	
1092	LT	SEZZE	ROANA Q 444	86	35		SEMINATIVO	01	0	35	40	51,56	34,74	3867,00	7.734,00	DECRETO SALVA ITALIA 2011	LT10_TE00731	0,00	0,00	
1093	LT	SEZZE	ROANA Q 394	86	38		ORTO IRRIG	01	0	50	60	186,06	53,57	13954,50	27.909,00	DECRETO SALVA ITALIA 2011	LT10_TE00733	0,00	0,00	
1094	LT	SEZZE	ROANA Q 404	86	48		SEMINATIVO	03	0	50	60	47,56	44,43	3567,00	7.134,00	DECRETO SALVA ITALIA 2011	LT10_TE00734	0,00	0,00	
1095	LT	SEZZE	ROANA Q 405	86	49		SEMINATIVO	03	0	50	60	47,56	44,43	3567,00	7.134,00	DECRETO SALVA ITALIA 2011	LT10_TE00735	0,00	0,00	
1096	LT	SEZZE	ROANA Q 412	86	56		SEMINATIVO	03	0	37	30	35,06	0,00	2629,50	5.259,00	DECRETO SALVA ITALIA 2011	LT10_TE00736	0,00	0,00	
1097	LT	SEZZE	ROANA Q 368	86	62		SEMINATIVO	03	0	48	0	45,12	42,14	3384,00	6.768,00	DECRETO SALVA ITALIA 2011	LT10_TE00737	0,00	0,00	
1098	LT	SEZZE	ROANA Q 370	86	64		SERRA	0U	0	48	0	286,82	145,02	21511,50	43.023,00	DECRETO SALVA ITALIA 2011	LT10_TE00738	0,00	0,00	
1099	LT	SEZZE	ROANA Q 332-376-32	86	70		SEMINATIVO	03	0	48	0	45,12	42,14	3384,00	6.768,00	DECRETO SALVA ITALIA 2011	LT10_TE00739	0,00	0,00	
1100	LT	SEZZE	ROANA Q 386	86	80		SEMINATIVO	03	0	35	30	33,18	30,99	2488,50	4.977,00	DECRETO SALVA ITALIA 2011	LT10_TE00740	0,00	0,00	
1101	LT	SEZZE	ROANA Q 387	86	81		SEMINATIVO	03	0	35	30	33,18	30,99	2488,50	4.977,00	DECRETO SALVA ITALIA 2011	LT10_TE00741	0,00	0,00	
1102	LT	SEZZE	ROANA Q 389	86	85		SEMINATIVO	03	0	35	30	33,18	30,99	2488,50	4.977,00	DECRETO SALVA ITALIA 2011	LT10_TE00742	0,00	0,00	
1103	LT	SEZZE	ROANA Q 346	86	87		SEMINATIVO	03	0	49	40	46,43	43,37	3482,25	6.964,50	DECRETO SALVA ITALIA 2011	LT10_TE00743	0,00	0,00	
1104	LT	SEZZE	ROANA Q 347	86	88		SEMINATIVO	03	0	49	40	46,43	43,37	3482,25	6.964,50	DECRETO SALVA ITALIA 2011	LT10_TE00744	0,00	0,00	
1105	LT	SEZZE	ROANA Q 348	86	89		SEMINATIVO	03	0	49	40	46,43	43,37	3482,25	6.964,50	DECRETO SALVA ITALIA 2011	LT10_TE00745	0,00	0,00	
1106	LT	SEZZE	ROANA Q 349	86	90		SEMINATIVO	03	0	49	40	46,43	43,37	3482,25	6.964,50	DECRETO SALVA ITALIA 2011	LT10_TE00746	0,00	0,00	
1107	LT	SEZZE	GRAMSCI Q 350	86	91		SEMINATIVO	03	0	49	40	46,43	43,37	3482,25	6.964,50	DECRETO SALVA ITALIA 2011	LT10_TE00747	0,00	0,00	
1108	LT	SEZZE	GRAMSCI Q 351	86	92		SEMINATIVO	03	0	49	40	46,43	43,37	3482,25	6.964,50	DECRETO SALVA ITALIA 2011	LT10_TE00748	0,00	0,00	
1109	LT	SEZZE	GRAMSCI Q 352	86	93		SEMINATIVO	03	0	49	40	46,43	43,37	3482,25	6.964,50	DECRETO SALVA ITALIA 2011	LT10_TE00749	0,00	0,00	
1110	LT	SEZZE	GRAMSCI Q 358	86	99		SEMINATIVO	03	0	49	40	46,43	43,37	3482,25	6.964,50	DECRETO SALVA ITALIA 2011	LT10_TE00750	0,00	0,00	
1111	LT	SEZZE	GRAMSCI Q 360	86	101		SEMINATIVO	03	0	36	30	34,12	31,87	2559,00	5.118,00	DECRETO SALVA ITALIA 2011	LT10_TE00751	0,00	0,00	
1112	LT	SEZZE	GRAMSCI Q 361	86	102		SEMINATIVO	03	1	31	0	123,13	115,01	9234,75	18.469,50	DECRETO SALVA ITALIA 2011	LT10_TE00752	0,00	0,00	
1113	LT	SEZZE	GRAMSCI Q 362	86	103		SEMINATIVO	03	0	51	15	48,08	44,91	3606,00	7.212,00	DECRETO SALVA ITALIA 2011	LT10_TE00753	0,00	0,00	
1114	LT	SEZZE	GRAMSCI Q 363	86	104		SEMINATIVO	03	0	36	35	34,17	31,91	2562,75	5.125,50	DECRETO SALVA ITALIA 2011	LT10_TE00754	0,00	0,00	
1115	LT	SEZZE	GRAMSCI Q 322 BIS	86	110		SEMINATIVO	03	0	50	70	47,66	44,51	3574,50	7.149,00	DECRETO SALVA ITALIA 2011	LT10_TE00755	0,00	0,00	
1116	LT	SEZZE	GRAMSCI Q 323	86	111		SEMINATIVO	03	0	50	70	47,66	44,51	3574,50	7.149,00	DECRETO SALVA ITALIA 2011	LT10_TE00756	0,00	0,00	
1117	LT	SEZZE	GRAMSCI Q 326	86	114		SEMINATIVO	03	0	50	70	47,66	44,51	3574,50	7.149,00	DECRETO SALVA ITALIA 2011	LT10_TE00757	0,00	0,00	
1118	LT	SEZZE	GRAMSCI Q 327	86	115		SEMINATIVO	03	0	50	70	47,66	44,51	3574,50	7.149,00	DECRETO SALVA ITALIA 2011	LT10_TE00758	0,00	0,00	
1119	LT	SEZZE	GRAMSCI Q 332-328-3	86	116		SEMINATIVO	03	0	50	70	47,66	44,51	3574,50	7.149,00	DECRETO SALVA ITALIA 2011	LT10_TE00759	0,00	0,00	
1120	LT	SEZZE	GRAMSCI Q 329	86	117		SEMINATIVO	03	0	50	70	47,66	44,51	3574,50	7.149,00	DECRETO SALVA ITALIA 2011	LT10_TE00760	0,00	0,00	



## Rendicontazione Terreni della REGIONE LAZIO - DIREZIONE REGIONALE PROGRAMMAZIONE ECONOMICA, BILANCIO, DEMANIO E PATRIMONIO

31/12/2016  
01/01/2016  
T\_NOAGal:  
Categoria inventariale:31/12/2016  
Tutte

Codice fiscale soggetto: 80143490581 REGIONE LAZIO

N°	Provincia	Comune	Identificativi Indirizzo Catastale	Identificativi catastali			Classe	Estensione			Reddito Dominicale (Euro)	Reddito Agrario (Euro)	Valore Catastale (Euro)	Valore di Mercato (Euro)	Metodo estimativo	Cod.Cespite	Canone/Indennità Occupazione Totale Dovuto	Canone/Indennità Occupazione Totale Versato	Annotazioni	
				Foglio	Particella	Sub		Qualità	Ha Ettaro	A Ara										Ca Centiara
1121	LT	SEZZE	GRAMSCI Q 331	86	119		SEMINATIVO	03	0	50	70	47,66	44,51	3574,50	7.149,00	DECRETO SALVA ITALIA 2011	LT10_TE00761	0,00	0,00	
1122	LT	SEZZE	GRAMSCI Q 376-328-3	86	120		SEMINATIVO	03	0	50	70	47,66	44,51	3574,50	7.149,00	DECRETO SALVA ITALIA 2011	LT10_TE00762	0,00	0,00	
1123	LT	SEZZE	GRAMSCI Q 333	86	121		SEMINATIVO	03	0	50	70	47,66	44,51	3574,50	7.149,00	DECRETO SALVA ITALIA 2011	LT10_TE00763	0,00	0,00	
1124	LT	SEZZE	GRAMSCI Q 334	86	122		SEMINATIVO	03	0	40	10	37,69	35,21	2826,75	5.653,50	DECRETO SALVA ITALIA 2011	LT10_TE00764	0,00	0,00	
1125	LT	SEZZE	GRAMSCI Q 86	86	124		SEMINATIVO	03	0	37	30	35,06	32,75	2629,50	5.259,00	DECRETO SALVA ITALIA 2011	LT10_TE00765	0,00	0,00	
1126	LT	SEZZE	GRAMSCI Q 337	86	125		SEMINATIVO	03	0	37	30	35,06	32,75	2629,50	5.259,00	DECRETO SALVA ITALIA 2011	LT10_TE00766	0,00	0,00	
1127	LT	SEZZE	GRAMSCI Q 344	86	132		SEMINATIVO	03	0	37	30	35,06	32,75	2629,50	5.259,00	DECRETO SALVA ITALIA 2011	LT10_TE00767	0,00	0,00	
1128	LT	SEZZE	GRAMSCI Q 345	86	133		SEMINATIVO	03	0	37	30	35,06	32,75	2629,50	5.259,00	DECRETO SALVA ITALIA 2011	LT10_TE00768	0,00	0,00	
1129	LT	SEZZE	GRAMSCI Q 121	87	80		SEMINATIVO	03	0	7	50	7,05	6,58	528,75	1.057,50	DECRETO SALVA ITALIA 2011	LT10_TE00769	0,00	0,00	
1130	LT	SEZZE	ROANA Q 159	87	98		SEMINATIVO	03	0	35	80	33,65	31,43	2523,75	5.047,50	DECRETO SALVA ITALIA 2011	LT10_TE00770	0,00	0,00	
1131	LT	SEZZE	ROANA Q 186	87	100		SEMINATIVO	03	0	45	80	43,05	40,21	3228,75	6.457,50	DECRETO SALVA ITALIA 2011	LT10_TE00771	0,00	0,00	
1132	LT	SEZZE	ROANA Q 189	87	109		SEMINATIVO	03	0	37	80	35,53	33,19	2664,75	5.329,50	DECRETO SALVA ITALIA 2011	LT10_TE00772	0,00	0,00	
1133	LT	SEZZE	ROANA Q 112	87	112		SEMINATIVO	03	0	39	40	37,03	34,59	2777,25	5.554,50	DECRETO SALVA ITALIA 2011	LT10_TE00773	0,00	0,00	
1134	LT	SEZZE	ROANA Q 196	87	124		SEMINATIVO	03	0	37	80	35,53	33,19	2664,75	5.329,50	DECRETO SALVA ITALIA 2011	LT10_TE00774	0,00	0,00	
1135	LT	SEZZE	ROANA Q 196	87	130		SEMINATIVO	03	0	41	80	39,29	36,70	2946,75	5.893,50	DECRETO SALVA ITALIA 2011	LT10_TE00775	0,00	0,00	
1136	LT	SEZZE	ROANA Q 121	87	146		SEMINATIVO	02	0	66	30	82,86	61,63	6214,50	12.429,00	DECRETO SALVA ITALIA 2011	LT10_TE00776	0,00	0,00	
1137	LT	SEZZE	COLONIA PERPETUA	88	1		ORTO	1	0	28	90	53,28	29,85	3996,00	5.994,00	DECRETO SALVA ITALIA 2011	LT10_COP0252	0,00	0,00	
1138	LT	SEZZE	COLONIA PERPETUA	88	2		ORTO	1	0	34	70	63,98	35,84	4798,50	7.197,75	DECRETO SALVA ITALIA 2011	LT10_COP0251	0,00	0,00	
1139	LT	SEZZE	COLONIA PERPETUA	88	4		ORTO IRRIG	1	0	20	40	75,01	21,60	5625,75	8.438,63	DECRETO SALVA ITALIA 2011	LT10_COP0690	0,00	0,00	
1140	LT	SEZZE	COLONIA PERPETUA	88	5		SEMINATIVO	3	0	18	90	17,77	16,59	1332,75	1.999,13	DECRETO SALVA ITALIA 2011	LT10_COP0714	0,00	0,00	
1141	LT	SEZZE	COLONIA PERPETUA	88	6		SEMINATIVO	3	0	27	60	25,94	24,23	1945,50	2.918,25	DECRETO SALVA ITALIA 2011	LT10_COP0297	0,00	0,00	
1142	LT	SEZZE	COLONIA PERPETUA	88	7		ORTO IRRIG	1	0	23	70	87,15	25,09	6536,25	9.804,38	DECRETO SALVA ITALIA 2011	LT10_COP0689	0,00	0,00	
1143	LT	SEZZE	COLONIA PERPETUA	88	8		SEMINATIVO	3	0	23	80	22,37	20,90	1677,75	2.516,63	DECRETO SALVA ITALIA 2011	LT10_COP0697	0,00	0,00	
1144	LT	SEZZE	COLONIA PERPETUA	88	9		SEMINATIVO	3	0	25	20	23,69	22,13	1776,75	2.665,13	DECRETO SALVA ITALIA 2011	LT10_COP0706	0,00	0,00	
1145	LT	SEZZE	COLONIA PERPETUA	88	10		SEMINATIVO	3	0	7	10	6,67	6,23	500,25	750,38	DECRETO SALVA ITALIA 2011	LT10_COP0698	0,00	0,00	
1146	LT	SEZZE	COLONIA PERPETUA	88	11		SEMINATIVO	3	0	8	70	8,18	7,64	613,50	920,25	DECRETO SALVA ITALIA 2011	LT10_COP0707	0,00	0,00	
1147	LT	SEZZE	COLONIA PERPETUA	88	12		SEMINATIVO	03	1	2	70	96,53	90,17	7239,75	10.859,63	DECRETO SALVA ITALIA 2011	LT10_COP0709	0,00	0,00	
1148	LT	SEZZE	COLONIA PERPETUA	88	13		SEMINATIVO	3	0	20	30	19,08	17,82	1431,00	2.146,50	DECRETO SALVA ITALIA 2011	LT10_COP0263	0,00	0,00	
1149	LT	SEZZE	COLONIA PERPETUA	88	14		SEMIN ARBOR	3	0	29	10	31,86	27,05	2389,50	3.584,25	DECRETO SALVA ITALIA 2011	LT10_COP0259	0,00	0,00	
1150	LT	SEZZE	COLONIA PERPETUA	88	16		SEMINATIVO	2	0	16	80	21,00	15,62	1575,00	2.362,50	DECRETO SALVA ITALIA 2011	LT10_COP0261	0,00	0,00	
1151	LT	SEZZE	COLONIA PERPETUA	88	17		VIGNETO	2	0	32	0	44,13	27,27	3309,75	4.964,63	DECRETO SALVA ITALIA 2011	LT10_COP0725	0,00	0,00	
1152	LT	SEZZE	COLONIA PERPETUA	88	18		SEMINATIVO	2	0	23	60	29,50	21,94	2212,50	3.318,75	DECRETO SALVA ITALIA 2011	LT10_COP0694	0,00	0,00	
1153	LT	SEZZE	COLONIA PERPETUA	88	20		SEMINATIVO	3	0	29	20	27,45	25,64	2058,75	3.088,13	DECRETO SALVA ITALIA 2011	LT10_COP0268	0,00	0,00	
1154	LT	SEZZE	COLONIA PERPETUA	88	21		SEMINATIVO	3	0	35	20	33,09	30,90	2481,75	3.722,63	DECRETO SALVA ITALIA 2011	LT10_COP0269	0,00	0,00	
1155	LT	SEZZE	COLONIA PERPETUA	88	22		SEMINATIVO	3	0	51	70	48,60	45,39	3645,00	5.467,50	DECRETO SALVA ITALIA 2011	LT10_COP0270	0,00	0,00	
1156	LT	SEZZE	COLONIA PERPETUA	88	23		SEMINATIVO	3	0	37	90	35,62	33,28	2671,50	4.007,25	DECRETO SALVA ITALIA 2011	LT10_COP0708	0,00	0,00	
1157	LT	SEZZE	COLONIA PERPETUA	88	24		VIGNETO	2	0	13	50	18,62	11,50	1396,50	2.094,75	DECRETO SALVA ITALIA 2011	LT10_COP0726	0,00	0,00	
1158	LT	SEZZE	COLONIA PERPETUA	88	25		VIGNETO	2	0	13	70	18,89	11,67	1416,75	2.125,13	DECRETO SALVA ITALIA 2011	LT10_COP0306	0,00	0,00	
1159	LT	SEZZE	COLONIA PERPETUA	88	26		SEMINATIVO	3	0	21	30	20,02	18,70	1501,50	2.252,25	DECRETO SALVA ITALIA 2011	LT10_COP0271	0,00	0,00	
1160	LT	SEZZE	COLONIA PERPETUA	88	27		SEMINATIVO	3	0	29	50	27,73	25,90	2079,75	4.159,50	DECRETO SALVA ITALIA 2011	LT10_TE00708	0,00	0,00	

Rendicontazione Terreni della REGIONE LAZIO - DIREZIONE REGIONALE PROGRAMMAZIONE ECONOMICA, BILANCIO, DEMANIO E PATRIMONIO

31/12/2016  
01/01/2016  
T\_NOAG

al:  
Categoria inventariale:

31/12/2016  
Tutte

Codice fiscale soggetto: 80143490581 REGIONE LAZIO

N°	Provincia	Comune	Identificativi Indirizzo Catastale	Identificativi catastali			Classe	Estensione			Reddito Dominicale (Euro)	Reddito Agrario (Euro)	Valore Catastale (Euro)	Valore di Mercato (Euro)	Metodo estimativo	Cod.Cespite	Canone/Indennità Occupazione Totale Dovuto	Canone/Indennità Occupazione Totale Versato	Annotazioni	
				Foglio	Particella	Sub		Qualità	Ha Ettaro	A Ara										Ca Centiara
1161	LT	SEZZE	COLONIA PERPETUA	88	28		SEMINATIVO	3	0	41	30	38,82	36,26	2911,50	4.367,25	DECRETO SALVA ITALIA 2011	LT10_COP0272	0,00	0,00	
1162	LT	SEZZE	COLONIA PERPETUA	88	29		SEMINATIVO	3	0	32	90	30,92	28,89	2319,00	3.478,50	DECRETO SALVA ITALIA 2011	LT10_COP0273	0,00	0,00	
1163	LT	SEZZE	COLONIA PERPETUA	88	30		SEMINATIVO	3	0	30	90	29,04	27,13	2178,00	3.267,00	DECRETO SALVA ITALIA 2011	LT10_COP0274	0,00	0,00	
1164	LT	SEZZE	COLONIA PERPETUA	88	31		SEMINATIVO	3	0	26	90	25,28	23,62	1896,00	2.844,00	DECRETO SALVA ITALIA 2011	LT10_COP0711	0,00	0,00	
1165	LT	SEZZE	COLONIA PERPETUA	88	32		SEMINATIVO	3	0	44	20	41,55	38,81	3116,25	4.674,38	DECRETO SALVA ITALIA 2011	LT10_COP0699	0,00	0,00	
1166	LT	SEZZE	COLONIA PERPETUA	88	33		SEMINATIVO	3	0	13	70	12,88	12,03	966,00	1.449,00	DECRETO SALVA ITALIA 2011	LT10_COP0275	0,00	0,00	
1167	LT	SEZZE	COLONIA PERPETUA	88	34		SEMINATIVO	3	0	13	30	12,50	11,68	937,50	1.406,25	DECRETO SALVA ITALIA 2011	LT10_COP0276	0,00	0,00	
1168	LT	SEZZE	COLONIA PERPETUA	88	35		SEMINATIVO	03	0	24	30	22,84	21,33	1713,00	2.569,50	DECRETO SALVA ITALIA 2011	LT10_COP0007	0,00	0,00	
1169	LT	SEZZE	COLONIA PERPETUA	88	36		SEMINATIVO	2	0	36	70	45,87	34,12	3440,25	5.160,38	DECRETO SALVA ITALIA 2011	LT10_COP0691	0,00	0,00	
1170	LT	SEZZE	COLONIA PERPETUA	88	37		VIGNETO	3	0	44	40	36,00	30,96	2700,00	4.050,00	DECRETO SALVA ITALIA 2011	LT10_COP0308	0,00	0,00	
1171	LT	SEZZE	COLONIA PERPETUA	88	40		SEMINATIVO	3	0	21	50	20,21	18,88	1515,75	2.273,63	DECRETO SALVA ITALIA 2011	LT10_COP0718	0,00	0,00	
1172	LT	SEZZE	COLONIA PERPETUA	88	41		SEMINATIVO	3	0	18	20	17,11	15,98	1283,25	1.924,88	DECRETO SALVA ITALIA 2011	LT10_COP0719	0,00	0,00	
1173	LT	SEZZE	COLONIA PERPETUA	88	43		SEMINATIVO	3	0	30	40	28,57	26,69	2142,75	3.214,13	DECRETO SALVA ITALIA 2011	LT10_COP0277	0,00	0,00	
1174	LT	SEZZE	COLONIA PERPETUA	88	44		SEMINATIVO	3	0	27	60	25,94	24,23	1945,50	2.918,25	DECRETO SALVA ITALIA 2011	LT10_COP0278	0,00	0,00	
1175	LT	SEZZE	COLONIA PERPETUA	88	45		SEMINATIVO	3	0	25	70	24,16	22,56	1812,00	2.718,00	DECRETO SALVA ITALIA 2011	LT10_COP0298	0,00	0,00	
1176	LT	SEZZE	COLONIA PERPETUA	88	47		SEMINATIVO	3	0	47	60	44,74	41,79	3355,50	5.033,25	DECRETO SALVA ITALIA 2011	LT10_COP0279	0,00	0,00	
1177	LT	SEZZE	COLONIA PERPETUA	88	49		SEMINATIVO	3	0	58	40	54,89	51,27	4116,75	6.175,13	DECRETO SALVA ITALIA 2011	LT10_COP0710	0,00	0,00	
1178	LT	SEZZE	COLONIA PERPETUA	88	55		SEMINATIVO	2	0	19	0	23,75	17,66	1781,25	2.671,88	DECRETO SALVA ITALIA 2011	LT10_COP0696	0,00	0,00	
1179	LT	SEZZE	COLONIA PERPETUA	88	56		VIGNETO	1	0	17	30	31,90	15,64	2392,50	3.588,75	DECRETO SALVA ITALIA 2011	LT10_COP0303	0,00	0,00	
1180	LT	SEZZE	COLONIA PERPETUA	88	57		SEMINATIVO	2	0	36	80	45,99	34,21	3449,25	5.173,88	DECRETO SALVA ITALIA 2011	LT10_COP0692	0,00	0,00	
1181	LT	SEZZE	COLONIA PERPETUA	88	58		VIGNETO	1	0	42	10	77,62	38,05	5821,50	8.732,25	DECRETO SALVA ITALIA 2011	LT10_COP0301	0,00	0,00	
1182	LT	SEZZE	COLONIA PERPETUA	88	60		VIGNETO	1	0	26	70	36,82	22,75	2761,50	4.142,25	DECRETO SALVA ITALIA 2011	LT10_COP0302	0,00	0,00	
1183	LT	SEZZE	COLONIA PERPETUA	88	61		VIGNETO	2	0	44	80	61,78	38,18	4633,50	6.950,25	DECRETO SALVA ITALIA 2011	LT10_COP0307	0,00	0,00	
1184	LT	SEZZE	COLONIA PERPETUA	88	62		VIGNETO	2	0	63	50	87,56	54,11	6567,00	9.850,50	DECRETO SALVA ITALIA 2011	LT10_COP0728	0,00	0,00	
1185	LT	SEZZE	COLONIA PERPETUA	88	63		SEMINATIVO	2	0	35	80	44,74	33,28	3355,50	5.033,25	DECRETO SALVA ITALIA 2011	LT10_COP0693	0,00	0,00	
1186	LT	SEZZE	COLONIA PERPETUA	88	64		SEMINATIVO	3	0	33	80	31,77	29,68	2382,75	3.574,13	DECRETO SALVA ITALIA 2011	LT10_COP0280	0,00	0,00	
1187	LT	SEZZE	COLONIA PERPETUA	88	65		SEMINATIVO	3	0	28	90	27,16	25,37	2037,00	3.055,50	DECRETO SALVA ITALIA 2011	LT10_COP0713	0,00	0,00	
1188	LT	SEZZE	COLONIA PERPETUA	88	66		SEMINATIVO	3	0	33	0	31,02	28,97	2326,50	3.489,75	DECRETO SALVA ITALIA 2011	LT10_COP0281	0,00	0,00	
1189	LT	SEZZE	COLONIA PERPETUA	88	67		ORTO IRR AR	1	0	34	50	126,86	36,53	9514,50	14.271,75	DECRETO SALVA ITALIA 2011	LT10_COP0254	0,00	0,00	
1190	LT	SEZZE	COLONIA PERPETUA	88	68		ORTO IRRIG	1	0	53	90	198,20	57,07	14865,00	22.297,50	DECRETO SALVA ITALIA 2011	LT10_COP0255	0,00	0,00	
1191	LT	SEZZE	COLONIA PERPETUA	88	69		VIGNETO	3	0	29	90	24,24	20,85	1818,00	2.727,00	DECRETO SALVA ITALIA 2011	LT10_COP0309	0,00	0,00	
1192	LT	SEZZE	COLONIA PERPETUA	88	70		VIGNETO	3	0	10	60	8,59	7,39	644,25	966,38	DECRETO SALVA ITALIA 2011	LT10_COP0734	0,00	0,00	
1193	LT	SEZZE	COLONIA PERPETUA	88	72		SEMINATIVO	3	0	33	50	31,49	29,41	2361,75	3.542,63	DECRETO SALVA ITALIA 2011	LT10_COP0282	0,00	0,00	
1194	LT	SEZZE	COLONIA PERPETUA	88	73		VIGNETO	2	0	30	70	42,33	26,16	3174,75	4.762,13	DECRETO SALVA ITALIA 2011	LT10_COP0727	0,00	0,00	
1195	LT	SEZZE	COLONIA PERPETUA	88	74		SEMINATIVO	3	0	53	70	50,48	47,15	3786,00	5.679,00	DECRETO SALVA ITALIA 2011	LT10_COP0283	0,00	0,00	
1196	LT	SEZZE	COLONIA PERPETUA	88	75		SEMINATIVO	3	0	26	80	25,19	23,53	1889,25	2.833,88	DECRETO SALVA ITALIA 2011	LT10_COP0715	0,00	0,00	
1197	LT	SEZZE	COLONIA PERPETUA	88	76		SEMINATIVO	3	0	32	20	30,27	28,27	2270,25	3.405,38	DECRETO SALVA ITALIA 2011	LT10_COP0284	0,00	0,00	
1198	LT	SEZZE	COLONIA PERPETUA	88	77		SEMINATIVO	3	0	19	20	18,05	16,86	1353,75	2.030,63	DECRETO SALVA ITALIA 2011	LT10_COP0285	0,00	0,00	
1199	LT	SEZZE	COLONIA PERPETUA	88	78		SEMINATIVO	3	0	30	10	28,29	26,43	2121,75	3.182,63	DECRETO SALVA ITALIA 2011	LT10_COP0296	0,00	0,00	
1200	LT	SEZZE	COLONIA PERPETUA	88	79		SEMINATIVO	3	0	55	10	51,79	48,38	3884,25	5.826,38	DECRETO SALVA ITALIA 2011	LT10_COP0286	0,00	0,00	

## Rendicontazione Terreni della REGIONE LAZIO - DIREZIONE REGIONALE PROGRAMMAZIONE ECONOMICA, BILANCIO, DEMANIO E PATRIMONIO

31/12/2016  
01/01/2016  
T\_NOAGal:  
Categoria inventariale:31/12/2016  
Tutte

Codice fiscale soggetto: 80143490581 REGIONE LAZIO

N°	Provincia	Comune	Identificativi Indirizzo Catastale	Identificativi catastali			Classe	Estensione			Reddito Dominicale (Euro)	Reddito Agrario (Euro)	Valore Catastale (Euro)	Valore di Mercato (Euro)	Metodo estimativo	Cod.Cespite	Canone/Indennità Occupazione Totale Dovuto	Canone/Indennità Occupazione Totale Versato	Annotazioni	
				Foglio	Particella	Sub		Qualità	Ha Ettaro	A Ara										Ca Centiara
1201	LT	SEZZE	COLONIA PERPETUA	88	80		ORTO IRRIG	1	0	43	20	158,85	45,74	11913,75	17.870,63	DECRETO SALVA ITALIA 2011	LT10_COP0257	0,00	0,00	
1202	LT	SEZZE	COLONIA PERPETUA	88	81		SEMINATIVO	3	0	32	30	30,36	28,36	2277,00	3.415,50	DECRETO SALVA ITALIA 2011	LT10_COP0287	0,00	0,00	
1203	LT	SEZZE	COLONIA PERPETUA	88	82		SEMINATIVO	3	0	9	90	9,31	8,69	698,25	1.047,38	DECRETO SALVA ITALIA 2011	LT10_COP0700	0,00	0,00	
1204	LT	SEZZE	COLONIA PERPETUA	88	83		SEMINATIVO	3	0	68	60	64,48	60,23	4836,00	7.254,00	DECRETO SALVA ITALIA 2011	LT10_COP0288	0,00	0,00	
1205	LT	SEZZE	COLONIA PERPETUA	88	84		SEMINATIVO	3	0	39	60	37,02	34,77	2776,50	4.164,75	DECRETO SALVA ITALIA 2011	LT10_COP0712	0,00	0,00	
1206	LT	SEZZE	COLONIA PERPETUA	88	85		SEMINATIVO	3	0	12	80	12,03	11,24	902,25	1.353,38	DECRETO SALVA ITALIA 2011	LT10_COP0265	0,00	0,00	
1207	LT	SEZZE	COLONIA PERPETUA	88	86		SEMINATIVO	3	0	63	0	59,22	55,31	4441,50	6.662,25	DECRETO SALVA ITALIA 2011	LT10_COP0289	0,00	0,00	
1208	LT	SEZZE	COLONIA PERPETUA	88	87		SEMIN IRRIG	1	0	18	90	37,78	14,64	2833,50	5.667,00	DECRETO SALVA ITALIA 2011	LT10_TE00709	0,00	0,00	
1209	LT	SEZZE	COLONIA PERPETUA	88	88		SEMINATIVO	2	0	34	70	43,37	32,26	3252,75	4.879,13	DECRETO SALVA ITALIA 2011	LT10_COP0695	0,00	0,00	
1210	LT	SEZZE	COLONIA PERPETUA	88	89		VIGNETO	2	0	42	60	8,74	36,30	655,50	983,25	DECRETO SALVA ITALIA 2011	LT10_COP0937	0,00	0,00	
1211	LT	SEZZE	COLONIA PERPETUA	88	90		SEMINATIVO	3	0	31	90	29,98	28,01	2248,50	3.372,75	DECRETO SALVA ITALIA 2011	LT10_COP0290	0,00	0,00	
1212	LT	SEZZE	COLONIA PERPETUA	88	91		SEMINATIVO	3	0	28	50	26,79	25,02	2009,25	3.013,88	DECRETO SALVA ITALIA 2011	LT10_COP0291	0,00	0,00	
1213	LT	SEZZE	COLONIA PERPETUA	88	92		SEMINATIVO	3	0	27	50	25,85	24,14	1938,75	2.908,13	DECRETO SALVA ITALIA 2011	LT10_COP0292	0,00	0,00	
1214	LT	SEZZE	COLONIA PERPETUA	88	93		SEMINATIVO	3	0	22	70	21,34	19,93	1600,50	2.400,75	DECRETO SALVA ITALIA 2011	LT10_COP0293	0,00	0,00	
1215	LT	SEZZE	COLONIA PERPETUA	88	94		SEMINATIVO	3	0	23	20	21,81	20,37	1635,75	2.453,63	DECRETO SALVA ITALIA 2011	LT10_COP0294	0,00	0,00	
1216	LT	SEZZE	COLONIA PERPETUA	88	95		ORTO IRRIG	1	0	36	0	132,38	38,11	9928,50	14.892,75	DECRETO SALVA ITALIA 2011	LT10_COP0258	0,00	0,00	
1217	LT	SEZZE	COLONIA PERPETUA	88	96		VIGNETO	3	0	31	70	25,70	22,10	1927,50	2.891,25	DECRETO SALVA ITALIA 2011	LT10_COP0730	0,00	0,00	
1218	LT	SEZZE	COLONIA PERPETUA	88	97		SEMINATIVO	3	0	23	90	22,46	20,98	1684,50	2.526,75	DECRETO SALVA ITALIA 2011	LT10_COP0295	0,00	0,00	
1219	LT	SEZZE	COLONIA PERPETUA	88	98		SEMINATIVO	3	0	17	10	16,07	15,01	1205,25	1.807,88	DECRETO SALVA ITALIA 2011	LT10_COP0267	0,00	0,00	
1220	LT	SEZZE	COLONIA PERPETUA	88	100		ORTO	1	0	14	40	26,55	14,87	1991,25	2.986,88	DECRETO SALVA ITALIA 2011	LT10_COP0253	0,00	0,00	
1221	LT	SEZZE	COLONIA PERPETUA	88	101		VIGNETO	1	0	19	20	35,40	17,35	2655,00	3.982,50	DECRETO SALVA ITALIA 2011	LT10_COP0300	0,00	0,00	
1222	LT	SEZZE	COLONIA PERPETUA	88	103		SEMINATIVO	3	0	3	40	3,20	2,99	240,00	360,00	DECRETO SALVA ITALIA 2011	LT10_COP0266	0,00	0,00	
1223	LT	SEZZE	COLONIA PERPETUA	88	104		VIGNETO	1	0	14	10	26,00	12,74	1950,00	2.925,00	DECRETO SALVA ITALIA 2011	LT10_COP0724	0,00	0,00	
1224	LT	SEZZE	COLONIA PERPETUA	88	105		SEMINATIVO	3	0	5	50	5,17	4,83	387,75	581,63	DECRETO SALVA ITALIA 2011	LT10_COP0264	0,00	0,00	
1225	LT	SEZZE	COLONIA PERPETUA	88	106		VIGNETO	1	0	8	95	16,50	8,09	1237,50	1.856,25	DECRETO SALVA ITALIA 2011	LT10_COP0299	0,00	0,00	
1226	LT	SEZZE	COLONIA PERPETUA	88	107		VIGNETO	2	0	17	0	23,44	14,49	1758,00	2.637,00	DECRETO SALVA ITALIA 2011	LT10_COP0305	0,00	0,00	
1227	LT	SEZZE	COLONIA PERPETUA	88	108		ORTO	1	0	18	70	34,48	19,32	2586,00	3.879,00	DECRETO SALVA ITALIA 2011	LT10_COP0687	0,00	0,00	
1228	LT	SEZZE	COLONIA PERPETUA	88	110		ORTO	1	0	33	0	60,84	34,09	4563,00	6.844,50	DECRETO SALVA ITALIA 2011	LT10_COP0688	0,00	0,00	
1229	LT	SEZZE	COLONIA PERPETUA	88	111		SEMINATIVO	3	0	18	0	16,92	15,80	1269,00	1.903,50	DECRETO SALVA ITALIA 2011	LT10_COP0723	0,00	0,00	
1230	LT	SEZZE	COLONIA PERPETUA	88	112		VIGNETO	1	0	19	0	35,03	17,17	2627,25	3.940,88	DECRETO SALVA ITALIA 2011	LT10_COP0304	0,00	0,00	
1231	LT	SEZZE	COLONIA PERPETUA	88	113		VIGNETO	3	0	36	20	29,35	25,24	2201,25	3.301,88	DECRETO SALVA ITALIA 2011	LT10_COP0735	0,00	0,00	
1232	LT	SEZZE	COLONIA PERPETUA	88	116		VIGNETO	3	0	35	80	29,03	24,96	2177,25	3.265,88	DECRETO SALVA ITALIA 2011	LT10_COP0733	0,00	0,00	
1233	LT	SEZZE	COLONIA PERPETUA	88	117		SEMINATIVO	2	0	31	90	39,87	29,65	2990,25	4.485,38	DECRETO SALVA ITALIA 2011	LT10_COP0262	0,00	0,00	
1234	LT	SEZZE	COLONIA PERPETUA	88	118		SEMINATIVO	3	0	10	70	10,06	9,39	754,50	1.131,75	DECRETO SALVA ITALIA 2011	LT10_COP0721	0,00	0,00	
1235	LT	SEZZE	COLONIA PERPETUA	88	119		SEMINATIVO	3	0	10	70	10,06	9,39	754,50	1.131,75	DECRETO SALVA ITALIA 2011	LT10_COP0722	0,00	0,00	
1236	LT	SEZZE	COLONIA PERPETUA	88	120		SEMINATIVO	3	0	10	70	10,06	9,39	754,50	1.131,75	DECRETO SALVA ITALIA 2011	LT10_COP0720	0,00	0,00	
1237	LT	SEZZE	COLONIA PERPETUA	88	122		SEMINATIVO	3	0	9	90	9,31	8,69	698,25	1.047,38	DECRETO SALVA ITALIA 2011	LT10_COP0701	0,00	0,00	
1238	LT	SEZZE	COLONIA PERPETUA	88	123		SEMINATIVO	3	0	9	90	9,31	8,69	698,25	1.047,38	DECRETO SALVA ITALIA 2011	LT10_COP0703	0,00	0,00	
1239	LT	SEZZE	COLONIA PERPETUA	88	124		SEMINATIVO	3	0	9	90	9,31	8,69	698,25	1.047,38	DECRETO SALVA ITALIA 2011	LT10_COP0704	0,00	0,00	
1240	LT	SEZZE	COLONIA PERPETUA	88	125		SEMINATIVO	3	0	9	90	9,31	8,69	698,25	1.047,38	DECRETO SALVA ITALIA 2011	LT10_COP0705	0,00	0,00	

## Rendicontazione Terreni della REGIONE LAZIO - DIREZIONE REGIONALE PROGRAMMAZIONE ECONOMICA, BILANCIO, DEMANIO E PATRIMONIO

31/12/2016  
01/01/2016  
T\_NOAGal:  
Categoria inventariale:31/12/2016  
Tutte

Codice fiscale soggetto: 80143490581 REGIONE LAZIO

N°	Provincia	Comune	Identificativi Indirizzo Catastale	Identificativi catastali			Classe	Estensione			Reddito Dominicale (Euro)	Reddito Agrario (Euro)	Valore Catastale (Euro)	Valore di Mercato (Euro)	Metodo estimativo	Cod.Cespite	Canone/Indennità Occupazione Totale Dovuto	Canone/Indennità Occupazione Totale Versato	Annotazioni	
				Foglio	Particella	Sub		Qualità	Ha Ettaro	A Ara										Ca Centiara
1241	LT	SEZZE	COLONIA PERPETUA	88	126		SEMINATIVO	3	0	9	90	9,31	8,69	698,25	1.047,38	DECRETO SALVA ITALIA 2011	LT10_COP0702	0,00	0,00	
1242	LT	SEZZE	COLONIA PERPETUA	88	127		SEMINATIVO	3	0	13	60	12,78	11,94	958,50	1.437,75	DECRETO SALVA ITALIA 2011	LT10_COP0717	0,00	0,00	
1243	LT	SEZZE	COLONIA PERPETUA	88	133		ORTO IRRIG	1	0	51	30	188,64	54,31	14148,00	21.222,00	DECRETO SALVA ITALIA 2011	LT10_COP0256	0,00	0,00	
1244	LT	SEZZE	COLONIA PERPETUA	88	136		SEMIN ARBOR	3	0	37	40	40,95	34,77	3071,25	4.606,88	DECRETO SALVA ITALIA 2011	LT10_COP0260	0,00	0,00	
1245	LT	SEZZE	COLONIA PERPETUA	88	138		SEMINATIVO	3	0	26	80	25,19	23,53	1889,25	2.833,88	DECRETO SALVA ITALIA 2011	LT10_COP0716	0,00	0,00	
1246	LT	SEZZE	COLONIA PERPETUA	88	142		VIGNETO	3	0	29	25	23,72	20,39	1779,00	2.668,50	DECRETO SALVA ITALIA 2011	LT10_COP0731	0,00	0,00	
1247	LT	SEZZE	COLONIA PERPETUA	88	143		VIGNETO	3	0	9	75	7,91	6,80	593,25	889,88	DECRETO SALVA ITALIA 2011	LT10_COP0732	0,00	0,00	
1248	LT	SEZZE	GRAMSCI	89	13		SEMINATIVO	02	0	42	50	53,12	39,51	3984,00	7.968,00	DECRETO SALVA ITALIA 2011	LT10_TE00777	0,00	0,00	
1249	LT	SEZZE	GRAMSCI Q 307	89	25		SEMINATIVO	02	0	40	5	50,06	37,23	3754,50	7.509,00	DECRETO SALVA ITALIA 2011	LT10_TE00778	0,00	0,00	
1250	LT	SEZZE	GRAMSCI Q 310	89	28		SEMINATIVO	02	0	36	50	45,62	33,93	3421,50	6.843,00	DECRETO SALVA ITALIA 2011	LT10_TE00779	0,00	0,00	
1251	LT	SEZZE	GRAMSCI Q 223	89	44		SEMINATIVO	02	0	2	0	2,50	1,86	187,50	375,00	DECRETO SALVA ITALIA 2011	LT10_TE00780	0,00	0,00	
1252	LT	SEZZE	GRAMSCI Q 307	89	55		SEMINATIVO	02	0	2	25	2,81	2,09	210,75	421,50	DECRETO SALVA ITALIA 2011	LT10_TE00781	0,00	0,00	
1253	LT	SEZZE	GRAMSCI Q 310	89	61		SEMINATIVO	02	0	2	0	2,50	1,86	187,50	375,00	DECRETO SALVA ITALIA 2011	LT10_TE00782	0,00	0,00	
1254	LT	SEZZE	GRAMSCI Q 294	89	68		SEMINATIVO	02	0	39	60	49,49	36,81	3711,75	7.423,50	DECRETO SALVA ITALIA 2011	LT10_TE00783	0,00	0,00	
1255	LT	SEZZE	GRAMSCI Q 294	89	105		SEMINATIVO	02	0	38	0	47,49	35,33	3561,75	7.123,50	DECRETO SALVA ITALIA 2011	LT10_TE00784	0,00	0,00	
1256	LT	SEZZE	GRAMSCI	89	110		SEMINATIVO	02	0	38	0	47,49	35,33	3561,75	7.123,50	DECRETO SALVA ITALIA 2011	LT10_TE00785	0,00	0,00	
1257	LT	SEZZE	GRAMSCI Q 255	89	113		SEMINATIVO	02	0	37	10	46,37	34,49	3477,75	6.955,50	DECRETO SALVA ITALIA 2011	LT10_TE00786	0,00	0,00	
1258	LT	SEZZE	GRAMSCI Q 267	89	117		SEMINATIVO	02	0	39	45	49,31	36,67	3698,25	7.396,50	DECRETO SALVA ITALIA 2011	LT10_TE00787	0,00	0,00	
1259	LT	SEZZE	ROANA Q 239	89	125		SEMINATIVO	02	0	30	60	38,24	28,45	2888,00	5.736,00	DECRETO SALVA ITALIA 2011	LT10_TE00788	0,00	0,00	
1260	LT	SEZZE	ROANA Q 239	89	136		SEMINATIVO	02	0	37	20	46,49	34,58	3486,75	6.973,50	DECRETO SALVA ITALIA 2011	LT10_TE00789	0,00	0,00	
1261	LT	SEZZE	ROANA Q 239	89	138		SEMINATIVO	02	0	37	20	46,49	34,58	3486,75	6.973,50	DECRETO SALVA ITALIA 2011	LT10_TE00790	0,00	0,00	
1262	LT	SEZZE		89	150		SEMINATIVO	3	0	61	60	57,90	54,08	4342,50	8.685,00	DECRETO SALVA ITALIA 2011	LT10_TE0079A	0,00	0,00	
1263	LT	SEZZE	PODERE N. 2401	103	52		ENTE URBANO		0	46	10	0,00	0,00	0,00	0,00	VALORE CATASTALE RIVALUTATO	LT10_TE00803	0,00	0,00	
1264	LT	SEZZE	PODERE N. 2401	103	116		FABB RURALE		0	13	50	0,00	0,00	0,00	0,00	VALORE CATASTALE RIVALUTATO	LT10_TE00800	0,00	0,00	
1265	LT	SEZZE	PODERE N. 2401	103	117		FABB RURALE		0	5	12	0,00	0,00	0,00	0,00	VALORE CATASTALE RIVALUTATO	LT10_TE00801	0,00	0,00	
1266	LT	SEZZE	PODERE N. 2401	103	118		FABB RURALE		0	5	87	0,00	0,00	0,00	0,00	VALORE CATASTALE RIVALUTATO	LT10_TE00802	0,00	0,00	
1267	LT	SEZZE	PODERE N. 2401	103	120		SEMINATIVO	01	0	35	98	54,45	0,00	4083,75	8.167,50	DECRETO SALVA ITALIA 2011	LT10_TE00792	0,00	0,00	
1268	LT	SEZZE	PODERE N. 2401	103	121		SEMINATIVO	01	0	23	39	35,39	0,00	2654,25	5.308,50	DECRETO SALVA ITALIA 2011	LT10_TE00793	0,00	0,00	
1269	LT	SEZZE	PODERE N. 2401	103	122		SEMINATIVO	01	0	15	27	23,11	0,00	1733,25	3.466,50	DECRETO SALVA ITALIA 2011	LT10_TE00794	0,00	0,00	
1270	LT	SEZZE	PODERE N. 2401	103	123		SEMINATIVO	01	0	32	55	49,26	0,00	3694,50	7.398,00	DECRETO SALVA ITALIA 2011	LT10_TE00795	0,00	0,00	
1271	LT	SEZZE	PODERE N. 2401	103	124		SEMINATIVO	01	0	36	38	55,05	0,00	4128,75	8.257,50	DECRETO SALVA ITALIA 2011	LT10_TE00796	0,00	0,00	
1272	LT	SEZZE	PODERE N. 2401	103	125		SEMINATIVO	01	0	31	35	47,44	0,00	3558,00	7.116,00	DECRETO SALVA ITALIA 2011	LT10_TE00797	0,00	0,00	
1273	LT	SEZZE	PODERE N. 2401	103	126		SEMINATIVO	01	0	15	76	23,85	0,00	1788,75	3.577,50	DECRETO SALVA ITALIA 2011	LT10_TE00798	0,00	0,00	
1274	LT	SEZZE	PODERE N. 2401	103	127		SEMINATIVO	01	0	2	12	3,21	0,00	240,75	481,50	DECRETO SALVA ITALIA 2011	LT10_TE00799	0,00	0,00	
1275	LT	SEZZE	PODERE N. 2401	103	130		FA DIV SUB		0	1	81	0,00	0,00	0,00	0,00	VALORE CATASTALE RIVALUTATO	LT10_TE0100	0,00	0,00	
1276	LT	SEZZE	PODERE N. 2401	103	152		SEMINATIVO	01	0	11	90	18,01	0,00	1350,75	2.701,50	DECRETO SALVA ITALIA 2011	LT10_TE00791	0,00	0,00	
1277	LT	SEZZE	PODERE N. 2401	103	154	AA	SERRA	0U	0	2	69	16,67	8,13	1250,25	27.793,20	DECRETO SALVA ITALIA 2011	LT10_TE0000A	0,00	0,00	
1278	LT	SEZZE	PODERE N. 2401	103	154	AB	ORTO IRRIG	01	0	45	81	178,62	48,50	13396,50	20.094,75	DECRETO SALVA ITALIA 2011	LT10_TE0000B	0,00	0,00	
1279	LT	SEZZE	COLONIA PERPETUA	107	1		SEMINATIVO	1	0	23	40	34,08	22,96	2556,00	3.834,00	DECRETO SALVA ITALIA 2011	LT10_COP0313	0,00	0,00	
1280	LT	SEZZE	COLONIA PERPETUA	107	2		SEMINATIVO	1	0	25	70	37,43	25,22	2807,25	4.210,88	DECRETO SALVA ITALIA 2011	LT10_COP0753	0,00	0,00	

Rendicontazione Terreni della REGIONE LAZIO - DIREZIONE REGIONALE PROGRAMMAZIONE ECONOMICA, BILANCIO, DEMANIO E PATRIMONIO

31/12/2016  
01/01/2016  
T\_NOAG

al:  
Categoria inventariale:

31/12/2016  
Tutte

Codice fiscale soggetto: 80143490581 REGIONE LAZIO

N°	Provincia	Comune	Identificativi Indirizzo Catastale	Identificativi catastali			Classe	Estensione			Reddito Dominicale (Euro)	Reddito Agrario (Euro)	Valore Catastale (Euro)	Valore di Mercato (Euro)	Metodo estimativo	Cod.Cespite	Canone/Indennità Occupazione Totale Dovuto	Canone/Indennità Occupazione Totale Versato	Annotazioni	
				Foglio	Particella	Sub		Qualità	Ha Ettaro	A Ara										Ca Centiara
1281	LT	SEZZE	COLONIA PERPETUA	107	3		SEMINATIVO	1	0	44	80	65,25	43,96	4893,75	7.340,63	DECRETO SALVA ITALIA 2011	LT10_COP0740	0,00	0,00	
1282	LT	SEZZE	COLONIA PERPETUA	107	4		SEMINATIVO	1	0	38	70	56,36	37,98	4227,00	6.340,50	DECRETO SALVA ITALIA 2011	LT10_COP0777	0,00	0,00	
1283	LT	SEZZE	COLONIA PERPETUA	107	5		SEMINATIVO	1	0	25	70	37,43	25,22	2807,25	4.210,88	DECRETO SALVA ITALIA 2011	LT10_COP0769	0,00	0,00	
1284	LT	SEZZE	COLONIA PERPETUA	107	6		SEMINATIVO	1	0	23	20	33,79	22,77	2534,25	3.801,38	DECRETO SALVA ITALIA 2011	LT10_COP0741	0,00	0,00	
1285	LT	SEZZE	COLONIA PERPETUA	107	7		SEMINATIVO	1	0	28	60	41,65	28,06	3123,75	4.685,63	DECRETO SALVA ITALIA 2011	LT10_COP0760	0,00	0,00	
1286	LT	SEZZE	COLONIA PERPETUA	107	8		SEMINATIVO	1	0	33	90	49,37	33,26	3702,75	5.554,13	DECRETO SALVA ITALIA 2011	LT10_COP0319	0,00	0,00	
1287	LT	SEZZE	COLONIA PERPETUA	107	9		SEMINATIVO	1	0	23	30	33,93	22,86	2544,75	3.817,13	DECRETO SALVA ITALIA 2011	LT10_COP0071	0,00	0,00	
1288	LT	SEZZE	COLONIA PERPETUA	107	11		SEMINATIVO	1	0	32	90	47,92	32,28	3594,00	5.391,00	DECRETO SALVA ITALIA 2011	LT10_COP0770	0,00	0,00	
1289	LT	SEZZE	COLONIA PERPETUA	107	12		SEMINATIVO	1	0	32	0	46,61	31,40	3495,75	5.243,63	DECRETO SALVA ITALIA 2011	LT10_COP0318	0,00	0,00	
1290	LT	SEZZE	COLONIA PERPETUA	107	13		SEMINATIVO	1	0	16	55	24,10	16,24	1807,50	2.711,25	DECRETO SALVA ITALIA 2011	LT10_COP0327	0,00	0,00	
1291	LT	SEZZE	COLONIA PERPETUA	107	17		SEMINATIVO	1	0	15	5	21,92	14,77	1644,00	2.466,00	DECRETO SALVA ITALIA 2011	LT10_COP0323	0,00	0,00	
1292	LT	SEZZE	COLONIA PERPETUA	107	18		SEMINATIVO	1	0	39	60	57,67	38,86	4325,25	6.487,88	DECRETO SALVA ITALIA 2011	LT10_COP0326	0,00	0,00	
1293	LT	SEZZE	COLONIA PERPETUA	107	25		SEMINATIVO	1	0	28	40	41,36	27,87	3102,00	4.653,00	DECRETO SALVA ITALIA 2011	LT10_COP0761	0,00	0,00	
1294	LT	SEZZE	COLONIA PERPETUA	107	26		SEMINATIVO	1	0	12	40	18,06	12,17	1354,50	2.031,75	DECRETO SALVA ITALIA 2011	LT10_COP0762	0,00	0,00	
1295	LT	SEZZE	COLONIA PERPETUA	107	27		SEMINATIVO	1	0	24	90	36,26	24,43	2719,50	4.079,25	DECRETO SALVA ITALIA 2011	LT10_COP0767	0,00	0,00	
1296	LT	SEZZE	COLONIA PERPETUA	107	28		SEMINATIVO	1	0	34	40	50,10	33,76	3757,50	5.636,25	DECRETO SALVA ITALIA 2011	LT10_COP0763	0,00	0,00	
1297	LT	SEZZE	COLONIA PERPETUA	107	29		SEMINATIVO	1	0	16	45	23,96	16,14	1797,00	2.695,50	DECRETO SALVA ITALIA 2011	LT10_COP0754	0,00	0,00	
1298	LT	SEZZE	COLONIA PERPETUA	107	30		SEMINATIVO	1	0	22	40	32,62	21,98	2446,50	3.669,75	DECRETO SALVA ITALIA 2011	LT10_COP0330	0,00	0,00	
1299	LT	SEZZE	COLONIA PERPETUA	107	31		SEMINATIVO	1	0	24	50	35,68	24,04	2676,00	4.014,00	DECRETO SALVA ITALIA 2011	LT10_COP0331	0,00	0,00	
1300	LT	SEZZE	COLONIA PERPETUA	107	32		SEMINATIVO	1	0	18	50	26,94	18,15	2020,50	3.030,75	DECRETO SALVA ITALIA 2011	LT10_COP0768	0,00	0,00	
1301	LT	SEZZE	COLONIA PERPETUA	107	33		SEMINATIVO	1	0	11	30	16,46	11,09	1234,50	1.851,75	DECRETO SALVA ITALIA 2011	LT10_COP0749	0,00	0,00	
1302	LT	SEZZE	COLONIA PERPETUA	107	34		SEMINATIVO	1	0	50	90	74,13	49,95	5559,75	8.339,63	DECRETO SALVA ITALIA 2011	LT10_COP0325	0,00	0,00	
1303	LT	SEZZE	COLONIA PERPETUA	107	35		SEMINATIVO	1	0	22	80	33,21	22,37	2490,75	3.736,13	DECRETO SALVA ITALIA 2011	LT10_COP0765	0,00	0,00	
1304	LT	SEZZE	COLONIA PERPETUA	107	36		SEMINATIVO	1	0	34	10	49,66	33,46	3724,50	5.586,75	DECRETO SALVA ITALIA 2011	LT10_COP0759	0,00	0,00	
1305	LT	SEZZE	COLONIA PERPETUA	107	37		SEMINATIVO	1	0	34	10	49,66	33,46	3724,50	5.586,75	DECRETO SALVA ITALIA 2011	LT10_COP0333	0,00	0,00	
1306	LT	SEZZE	COLONIA PERPETUA	107	38		SEMINATIVO	1	0	55	0	80,10	53,97	6007,50	9.011,25	DECRETO SALVA ITALIA 2011	LT10_COP0748	0,00	0,00	
1307	LT	SEZZE	COLONIA PERPETUA	107	39		SEMINATIVO	1	0	29	20	42,53	28,65	3189,75	4.784,63	DECRETO SALVA ITALIA 2011	LT10_COP0336	0,00	0,00	
1308	LT	SEZZE	COLONIA PERPETUA	107	40		SEMINATIVO	1	0	20	90	30,44	20,51	2283,00	3.424,50	DECRETO SALVA ITALIA 2011	LT10_COP0320	0,00	0,00	
1309	LT	SEZZE	COLONIA PERPETUA	107	41		SEMINATIVO	1	0	59	20	86,22	58,09	6466,50	9.699,75	DECRETO SALVA ITALIA 2011	LT10_COP0764	0,00	0,00	
1310	LT	SEZZE	COLONIA PERPETUA	107	42		SEMINATIVO	1	0	24	70	35,97	24,24	2697,75	4.046,63	DECRETO SALVA ITALIA 2011	LT10_COP0050	0,00	0,00	
1311	LT	SEZZE	COLONIA PERPETUA	107	43		SEMINATIVO	1	0	27	0	39,32	26,49	2949,00	4.423,50	DECRETO SALVA ITALIA 2011	LT10_COP0315	0,00	0,00	
1312	LT	SEZZE	COLONIA PERPETUA	107	47		ORTO IRRIG	1	0	31	80	116,93	33,67	8769,75	13.154,63	DECRETO SALVA ITALIA 2011	LT10_COP0738	0,00	0,00	
1313	LT	SEZZE	COLONIA PERPETUA	107	48		SEMINATIVO	1	0	30	20	43,98	29,63	3298,50	4.947,75	DECRETO SALVA ITALIA 2011	LT10_COP0752	0,00	0,00	
1314	LT	SEZZE	COLONIA PERPETUA	107	49		SEMINATIVO	1	0	24	0	34,95	23,55	2621,25	3.931,88	DECRETO SALVA ITALIA 2011	LT10_COP0317	0,00	0,00	
1315	LT	SEZZE	COLONIA PERPETUA	107	51		SEMINATIVO	1	0	64	10	93,36	62,90	7002,00	10.503,00	DECRETO SALVA ITALIA 2011	LT10_COP0314	0,00	0,00	
1316	LT	SEZZE	COLONIA PERPETUA	107	52		SEMINATIVO	1	0	6	50	9,47	6,38	710,25	1.065,38	DECRETO SALVA ITALIA 2011	LT10_COP0750	0,00	0,00	
1317	LT	SEZZE	COLONIA PERPETUA	107	53		SEMINATIVO	1	0	35	70	51,99	35,03	3899,25	5.848,88	DECRETO SALVA ITALIA 2011	LT10_COP0751	0,00	0,00	
1318	LT	SEZZE	COLONIA PERPETUA	107	54		SEMINATIVO	1	0	9	90	14,42	9,71	1081,50	1.622,25	DECRETO SALVA ITALIA 2011	LT10_COP0772	0,00	0,00	
1319	LT	SEZZE	COLONIA PERPETUA	107	55		SEMINATIVO	1	0	27	20	39,61	26,69	2970,75	4.456,13	DECRETO SALVA ITALIA 2011	LT10_COP0316	0,00	0,00	
1320	LT	SEZZE	COLONIA PERPETUA	107	56		SEMINATIVO	1	0	15	60	22,72	15,31	1704,00	2.556,00	DECRETO SALVA ITALIA 2011	LT10_COP0742	0,00	0,00	

## Rendicontazione Terreni della REGIONE LAZIO - DIREZIONE REGIONALE PROGRAMMAZIONE ECONOMICA, BILANCIO, DEMANIO E PATRIMONIO

31/12/2016  
01/01/2016  
T\_NOAGal:  
Categoria inventariale:31/12/2016  
Tutte

Codice fiscale soggetto: 80143490581 REGIONE LAZIO

N°	Provincia	Comune	Identificativi Indirizzo Catastale	Identificativi catastali			Classe	Estensione			Reddito Dominicale (Euro)	Reddito Agrario (Euro)	Valore Catastale (Euro)	Valore di Mercato (Euro)	Metodo estimativo	Cod.Cespite	Canone/Indennità Occupazione Totale Dovuto	Canone/Indennità Occupazione Totale Versato	Annotazioni	
				Foglio	Particella	Sub		Qualità	Ha Ettaro	A Ara										Ca Centiara
1321	LT	SEZZE	COLONIA PERPETUA	107	57		SEMINATIVO	1	0	43	40	72,85	42,59	5463,75	8.195,63	DECRETO SALVA ITALIA 2011	LT10_COP0766	0,00	0,00	
1322	LT	SEZZE	COLONIA PERPETUA	107	58		SEMINATIVO	1	0	18	80	27,38	18,45	2053,50	3.080,25	DECRETO SALVA ITALIA 2011	LT10_COP0310	0,00	0,00	
1323	LT	SEZZE	COLONIA PERPETUA	107	59		SEMINATIVO	1	0	26	40	38,45	25,91	2883,75	4.325,63	DECRETO SALVA ITALIA 2011	LT10_COP0321	0,00	0,00	
1324	LT	SEZZE	COLONIA PERPETUA	107	60		SEMINATIVO	1	0	45	80	66,70	44,94	5002,50	7.503,75	DECRETO SALVA ITALIA 2011	LT10_COP0756	0,00	0,00	
1325	LT	SEZZE	COLONIA PERPETUA	107	61		SEMINATIVO	01	0	29	90	43,55	29,34	3266,25	4.899,38	DECRETO SALVA ITALIA 2011	LT10_COP0008	0,00	0,00	
1326	LT	SEZZE	COLONIA PERPETUA	107	62		SEMINATIVO	1	0	34	10	49,66	33,46	3724,50	5.586,75	DECRETO SALVA ITALIA 2011	LT10_COP0747	0,00	0,00	
1327	LT	SEZZE	COLONIA PERPETUA	107	63		SEMINATIVO	1	0	29	50	42,96	28,95	3222,00	4.833,00	DECRETO SALVA ITALIA 2011	LT10_COP0051	0,00	0,00	
1328	LT	SEZZE	COLONIA PERPETUA	107	64		SEMINATIVO	1	0	42	50	61,90	41,70	4642,50	6.963,75	DECRETO SALVA ITALIA 2011	LT10_COP0332	0,00	0,00	
1329	LT	SEZZE	COLONIA PERPETUA	107	67		SEMINATIVO	1	0	7	0	10,19	6,87	764,25	1.146,38	DECRETO SALVA ITALIA 2011	LT10_COP0757	0,00	0,00	
1330	LT	SEZZE	COLONIA PERPETUA	107	68		SEMINATIVO	1	0	9	30	13,54	9,13	1015,50	1.523,25	DECRETO SALVA ITALIA 2011	LT10_COP0312	0,00	0,00	
1331	LT	SEZZE	COLONIA PERPETUA	107	71		SEMINATIVO	1	0	16	20	23,59	15,90	1769,25	2.653,88	DECRETO SALVA ITALIA 2011	LT10_COP0745	0,00	0,00	
1332	LT	SEZZE	COLONIA PERPETUA	107	72		SEMINATIVO	1	0	16	60	24,18	16,29	1813,50	2.720,25	DECRETO SALVA ITALIA 2011	LT10_COP0743	0,00	0,00	
1333	LT	SEZZE	COLONIA PERPETUA	107	73		SEMINATIVO	1	0	34	60	50,39	33,95	3779,25	5.668,88	DECRETO SALVA ITALIA 2011	LT10_COP0334	0,00	0,00	
1334	LT	SEZZE	COLONIA PERPETUA	107	74		SEMINATIVO	1	0	33	80	49,23	33,17	3692,25	5.538,38	DECRETO SALVA ITALIA 2011	LT10_COP0771	0,00	0,00	
1335	LT	SEZZE	COLONIA PERPETUA	107	75		SEMINATIVO	01	0	36	0	52,43	35,33	3932,25	5.898,38	DECRETO SALVA ITALIA 2011	LT10_COP0049	0,00	0,00	
1336	LT	SEZZE	COLONIA PERPETUA	107	76		SEMINATIVO	1	0	38	20	55,63	37,48	4172,25	6.258,38	DECRETO SALVA ITALIA 2011	LT10_COP0335	0,00	0,00	
1337	LT	SEZZE	COLONIA PERPETUA	107	77		SEMINATIVO	1	0	33	80	49,23	33,17	3692,25	5.538,38	DECRETO SALVA ITALIA 2011	LT10_COP0329	0,00	0,00	
1338	LT	SEZZE	COLONIA PERPETUA	107	78		SEMINATIVO	1	0	18	60	27,09	18,25	2031,75	3.047,63	DECRETO SALVA ITALIA 2011	LT10_COP0311	0,00	0,00	
1339	LT	SEZZE	COLONIA PERPETUA	107	79	AA	ULIVETO	2	0	25	40	0,92	4,59	69,00	661,50	DECRETO SALVA ITALIA 2011	LT10_COP0778	0,00	0,00	
1340	LT	SEZZE	COLONIA PERPETUA	107	79	AB	ORTO IRRIG	1	0	1	60	5,88	1,69	441,00	103,50	DECRETO SALVA ITALIA 2011	LT10_COP0737	0,00	0,00	
1341	LT	SEZZE	COLONIA PERPETUA	107	80		SEMINATIVO	1	0	27	20	39,61	26,69	2970,75	4.456,13	DECRETO SALVA ITALIA 2011	LT10_COP0322	0,00	0,00	
1342	LT	SEZZE	COLONIA PERPETUA	107	81		SEMINATIVO	1	0	16	40	23,89	16,09	1791,75	2.687,63	DECRETO SALVA ITALIA 2011	LT10_COP0775	0,00	0,00	
1343	LT	SEZZE	COLONIA PERPETUA	107	87		SEMINATIVO	1	0	5	20	7,57	5,10	567,75	851,63	DECRETO SALVA ITALIA 2011	LT10_COP0324	0,00	0,00	
1344	LT	SEZZE	COLONIA PERPETUA	107	88		SEMINATIVO	1	0	28	70	41,80	28,16	3135,00	4.702,50	DECRETO SALVA ITALIA 2011	LT10_COP0758	0,00	0,00	
1345	LT	SEZZE	COLONIA PERPETUA	107	89		SEMINATIVO	1	0	20	40	29,71	20,02	2228,25	3.342,38	DECRETO SALVA ITALIA 2011	LT10_COP0744	0,00	0,00	
1346	LT	SEZZE	COLONIA PERPETUA	107	90		SEMINATIVO	1	0	6	20	9,03	6,08	677,25	1.015,88	DECRETO SALVA ITALIA 2011	LT10_COP0337	0,00	0,00	
1347	LT	SEZZE	COLONIA PERPETUA	107	91		SEMINATIVO	1	0	6	20	9,03	6,08	677,25	1.015,88	DECRETO SALVA ITALIA 2011	LT10_COP0739	0,00	0,00	
1348	LT	SEZZE	COLONIA PERPETUA	107	92		SEMINATIVO	1	0	13	80	20,10	13,54	1507,50	2.261,25	DECRETO SALVA ITALIA 2011	LT10_COP0746	0,00	0,00	
1349	LT	SEZZE	COLONIA PERPETUA	107	93		SEMINATIVO	1	0	14	10	20,54	13,84	1540,50	2.310,75	DECRETO SALVA ITALIA 2011	LT10_COP0773	0,00	0,00	
1350	LT	SEZZE	COLONIA PERPETUA	107	94		SEMINATIVO	1	0	16	50	24,03	16,19	1802,25	2.703,38	DECRETO SALVA ITALIA 2011	LT10_COP0774	0,00	0,00	
1351	LT	SEZZE	COLONIA PERPETUA	107	95		SEMINATIVO	1	0	21	70	31,60	21,29	2370,00	3.555,00	DECRETO SALVA ITALIA 2011	LT10_COP0776	0,00	0,00	
1352	LT	SEZZE	PODERE N. 2202	107	105		SEMINATIVO	02	3	97	80	497,18	369,80	37288,50	74.577,00	DECRETO SALVA ITALIA 2011	LT10_TE00804	0,00	0,00	
1353	LT	SEZZE	PODERE N. 2202	107	117		ORTO IRRIG	01	3	88	50	1428,58	411,32	107143,50	283.900,00	DECRETO SALVA ITALIA 2011	LT10_TE00805	0,00	0,00	
1354	LT	SEZZE	PODERE N. 2202	107	118		VIGNETO	01	0	23	0	42,41	20,79	3180,75	6.361,50	DECRETO SALVA ITALIA 2011	LT10_TE00806	0,00	0,00	
1355	LT	SEZZE	PODERE N. 2202	107	119		FABB RURALE		0	19	20	0,00	0,00	0,00	0,00	VALORE CATASTALE RIVALUTATO	LT10_TE00807	0,00	0,00	
1356	LT	SEZZE	PODERE N. 2202	107	120		SEMIN ARBOR	02	0	9	10	12,31	9,16	923,25	1.846,50	DECRETO SALVA ITALIA 2011	LT10_TE00808	0,00	0,00	
1357	LT	SEZZE		107	194		SEMINATIVO	1	0	1	5	1,53	1,03	114,75	172,13	DECRETO SALVA ITALIA 2011	LT10_COP0328	0,00	0,00	
1358	LT	SEZZE		107	200		SEMINATIVO	1	0	12	25	17,84	12,02	1338,00	2.007,00	DECRETO SALVA ITALIA 2011	LT10_COP0755	0,00	0,00	
1359	LT	SEZZE		108	1	AA	SEMINATIVO	2	0	3	10	3,87	2,88	290,25	6.735,38	DECRETO SALVA ITALIA 2011	LT10_COP0784	0,00	0,00	
1360	LT	SEZZE		108	1	AB	SEMIN IRRIG	1	0	36	0	59,87	27,89	4490,25	435,38	DECRETO SALVA ITALIA 2011	LT10_COP0783	0,00	0,00	

## Rendicontazione Terreni della REGIONE LAZIO - DIREZIONE REGIONALE PROGRAMMAZIONE ECONOMICA, BILANCIO, DEMANIO E PATRIMONIO

31/12/2016  
01/01/2016  
T\_NOAGal:  
Categoria inventariale:31/12/2016  
Tutte

Codice fiscale soggetto: 80143490581 REGIONE LAZIO

N°	Provincia	Comune	Identificativi Indirizzo Catastale	Identificativi catastali			Classe	Estensione			Reddito Dominicale (Euro)	Reddito Agrario (Euro)	Valore Catastale (Euro)	Valore di Mercato (Euro)	Metodo estimativo	Cod.Cespite	Canone/Indennità Occupazione Totale Dovuto	Canone/Indennità Occupazione Totale Versato	Annotazioni	
				Foglio	Particella	Sub		Qualità	Ha Ettaro	A Ara										Ca Centiara
1361	LT	SEZZE		108	8		SEMINATIVO	2	0	44	50	55,62	41,37	4171,50	6.257,25	DECRETO SALVA ITALIA 2011	LT10_COP0341	0,00	0,00	
1362	LT	SEZZE		108	9	AA	SEMINATIVO	2	0	80	23	100,27	74,58	7520,25	11.280,38	DECRETO SALVA ITALIA 2011	LT10_COP0786	0,00	0,00	
1363	LT	SEZZE		108	9	AB	ORTO IRRIG	2	0	24	37	63,18	21,40	4738,50	7.107,75	DECRETO SALVA ITALIA 2011	LT10_COP0781	0,00	0,00	
1364	LT	SEZZE		108	10		SEMINATIVO	2	0	16	70	20,87	15,52	1565,25	2.347,88	DECRETO SALVA ITALIA 2011	LT10_COP0787	0,00	0,00	
1365	LT	SEZZE		108	11		ORTO IRRIG	2	0	58	0	150,37	50,92	11277,75	16.916,63	DECRETO SALVA ITALIA 2011	LT10_COP0780	0,00	0,00	
1366	LT	SEZZE		108	15	AA	ORTO IRRIG	2	0	6	0	15,56	5,27	1167,00	885,38	DECRETO SALVA ITALIA 2011	LT10_COP0779	0,00	0,00	
1367	LT	SEZZE		108	15	AB	SEMINATIVO	2	0	6	30	7,87	5,86	590,25	1.750,50	DECRETO SALVA ITALIA 2011	LT10_COP0785	0,00	0,00	
1368	LT	SEZZE		108	18		ORTO IRRIG	2	1	19	40	309,56	104,83	23217,00	34.825,50	DECRETO SALVA ITALIA 2011	LT10_COP0782	0,00	0,00	
1369	LT	SEZZE		108	19		SEMINATIVO	2	0	14	70	18,37	13,67	1377,75	2.066,63	DECRETO SALVA ITALIA 2011	LT10_COP0788	0,00	0,00	
1370	LT	SEZZE		108	20		ORTO IRRIG	2	0	57	60	149,33	50,57	11199,75	16.799,63	DECRETO SALVA ITALIA 2011	LT10_COP0340	0,00	0,00	
1371	LT	SEZZE		108	94		ORTO	1	0	0	20	0,37	0,21	27,75	41,63	DECRETO SALVA ITALIA 2011	LT10_COP0339	0,00	0,00	
1372	LT	SEZZE		108	161		ENTE URBANO	0	0	41	50	0,00	0,00	0,00	0,00		LT10_COP0338	0,00	0,00	
1373	LT	SEZZE	PODERE N. 2190	109	28		SEMINATIVO	02	6	42	70	803,26	597,47	60244,50	120.489,00	DECRETO SALVA ITALIA 2011	LT10_TE00809	0,00	0,00	
1374	LT	SEZZE	PODERE N. 2190	109	29		FABB RURALE		0	15	20	0,00	0,00	0,00	0,00	VALORE CATASTALE RIVALUTATO	LT10_TE00810	0,00	0,00	
1375	LT	SEZZE	COLONIA PERPETUA	110	1		ORTO IRRIG	1	0	65	0	239,02	68,82	17926,50	26.889,75	DECRETO SALVA ITALIA 2011	LT10_COP0792	0,00	0,00	
1376	LT	SEZZE	COLONIA PERPETUA	110	2		SEMIN IRRIG	2	0	37	60	61,56	28,16	4617,00	6.925,50	DECRETO SALVA ITALIA 2011	LT10_COP0350	0,00	0,00	
1377	LT	SEZZE	COLONIA PERPETUA	110	4		ORTO IRRIG	1	0	33	50	123,19	35,47	9239,25	13.858,88	DECRETO SALVA ITALIA 2011	LT10_COP0796	0,00	0,00	
1378	LT	SEZZE	COLONIA PERPETUA	110	5		SEMIN IRRIG	2	0	8	40	10,50	7,81	787,50	1.181,25	DECRETO SALVA ITALIA 2011	LT10_COP0351	0,00	0,00	
1379	LT	SEZZE	COLONIA PERPETUA	110	12		SEMINATIVO	2	0	6	10	7,62	5,67	571,50	857,25	DECRETO SALVA ITALIA 2011	LT10_COP0834	0,00	0,00	
1380	LT	SEZZE	COLONIA PERPETUA	110	13		ORTO IRRIG	1	0	38	10	140,10	40,34	10507,50	15.761,25	DECRETO SALVA ITALIA 2011	LT10_COP0793	0,00	0,00	
1381	LT	SEZZE	COLONIA PERPETUA	110	14		SEMIN IRRIG	2	0	97	10	126,37	72,71	9477,75	14.216,63	DECRETO SALVA ITALIA 2011	LT10_COP0807	0,00	0,00	
1382	LT	SEZZE	COLONIA PERPETUA	110	17		ORTO IRRIG	1	0	47	80	175,77	50,61	13182,75	19.774,13	DECRETO SALVA ITALIA 2011	LT10_COP0346	0,00	0,00	
1383	LT	SEZZE	COLONIA PERPETUA	110	19		SEMINATIVO	2	0	44	80	55,99	41,65	4199,25	6.298,88	DECRETO SALVA ITALIA 2011	LT10_COP0824	0,00	0,00	
1384	LT	SEZZE	COLONIA PERPETUA	110	20		SEMINATIVO	2	0	94	10	117,61	87,48	8820,75	13.231,13	DECRETO SALVA ITALIA 2011	LT10_COP0821	0,00	0,00	
1385	LT	SEZZE	COLONIA PERPETUA	110	23		ORTO IRRIG	1	0	38	50	128,65	40,76	9648,75	14.473,13	DECRETO SALVA ITALIA 2011	LT10_COP0345	0,00	0,00	
1386	LT	SEZZE	COLONIA PERPETUA	110	24		ORTO IRRIG	1	0	2	90	10,66	3,07	799,50	1.199,25	DECRETO SALVA ITALIA 2011	LT10_COP0794	0,00	0,00	
1387	LT	SEZZE	COLONIA PERPETUA	110	25		SEMIN IRRIG	2	0	55	10	71,71	41,26	5378,25	8.067,38	DECRETO SALVA ITALIA 2011	LT10_COP0804	0,00	0,00	
1388	LT	SEZZE	COLONIA PERPETUA	110	26		SEMIN IRRIG	2	0	36	40	47,37	27,26	3552,75	5.329,13	DECRETO SALVA ITALIA 2011	LT10_COP0808	0,00	0,00	
1389	LT	SEZZE	COLONIA PERPETUA	110	27		SEMIN IRRIG	2	0	57	20	74,44	42,83	5583,00	8.374,50	DECRETO SALVA ITALIA 2011	LT10_COP0805	0,00	0,00	
1390	LT	SEZZE	COLONIA PERPETUA	110	28		SEMINATIVO	02	0	65	60	81,99	60,98	6149,25	9.223,88	DECRETO SALVA ITALIA 2011	LT10_COP0009	0,00	0,00	
1391	LT	SEZZE	COLONIA PERPETUA	110	30		SEMIN IRRIG	2	0	41	40	53,88	31,00	4041,00	6.061,50	DECRETO SALVA ITALIA 2011	LT10_COP0806	0,00	0,00	
1392	LT	SEZZE	COLONIA PERPETUA	110	33		VIGNETO	3	0	2	24	1,82	1,56	136,50	204,75	DECRETO SALVA ITALIA 2011	LT10_COP0845	0,00	0,00	
1393	LT	SEZZE	COLONIA PERPETUA	110	34		SEMIN ARBOR	2	0	21	60	29,23	21,75	2192,25	3.288,38	DECRETO SALVA ITALIA 2011	LT10_COP0348	0,00	0,00	
1394	LT	SEZZE	COLONIA PERPETUA	110	35		SEMINATIVO	2	0	25	50	31,87	23,71	2390,25	3.585,38	DECRETO SALVA ITALIA 2011	LT10_COP0081	0,00	0,00	
1395	LT	SEZZE	COLONIA PERPETUA	110	36		SEMINATIVO	2	0	52	90	66,12	49,18	4959,00	7.438,50	DECRETO SALVA ITALIA 2011	LT10_COP0831	0,00	0,00	
1396	LT	SEZZE	COLONIA PERPETUA	110	39		ORTO IRRIG	1	0	23	50	86,41	24,88	6480,75	9.721,13	DECRETO SALVA ITALIA 2011	LT10_COP0790	0,00	0,00	
1397	LT	SEZZE	COLONIA PERPETUA	110	40		ULIVETO	2	0	4	0	0,14	0,72	10,50	15,75	DECRETO SALVA ITALIA 2011	LT10_COP0842	0,00	0,00	
1398	LT	SEZZE	COLONIA PERPETUA	110	43		SEMINATIVO	2	0	40	70	50,87	37,84	3815,25	5.722,88	DECRETO SALVA ITALIA 2011	LT10_COP0360	0,00	0,00	
1399	LT	SEZZE	COLONIA PERPETUA	110	46		SEMINATIVO	2	0	5	20	6,50	4,83	487,50	731,25	DECRETO SALVA ITALIA 2011	LT10_COP0828	0,00	0,00	
1400	LT	SEZZE	COLONIA PERPETUA	110	47		SEMINATIVO	2	0	43	40	54,24	40,35	4068,00	6.102,00	DECRETO SALVA ITALIA 2011	LT10_COP0829	0,00	0,00	

## Rendicontazione Terreni della REGIONE LAZIO - DIREZIONE REGIONALE PROGRAMMAZIONE ECONOMICA, BILANCIO, DEMANIO E PATRIMONIO

31/12/2016

01/01/2016

T\_NOAG

al:

Categoria inventariale:

31/12/2016

Tutte

Codice fiscale soggetto: 80143490581 REGIONE LAZIO

N°	Provincia	Comune	Identificativi Indirizzo Catastale	Identificativi catastali			Classe	Estensione			Reddito Dominicale (Euro)	Reddito Agrario (Euro)	Valore Catastale (Euro)	Valore di Mercato (Euro)	Metodo estimativo	Cod.Cespite	Canone/Indennità Occupazione Totale Dovuto	Canone/Indennità Occupazione Totale Versato	Annotazioni	
				Foglio	Particella	Sub		Qualità	Ha Ettaro	A Ara										Ca Centiara
1401	LT	SEZZE	COLONIA PERPETUA	110	52		SEMINATIVO	2	0	1	70	2,12	1,58	159,00	238,50	DECRETO SALVA ITALIA 2011	LT10_COP0838	0,00	0,00	
1402	LT	SEZZE	COLONIA PERPETUA	110	53		SEMINATIVO	2	0	16	70	20,87	15,52	1565,25	2.347,88	DECRETO SALVA ITALIA 2011	LT10_COP0839	0,00	0,00	
1403	LT	SEZZE	COLONIA PERPETUA	110	54		SEMINATIVO	2	0	37	20	46,49	34,58	3486,75	5.230,13	DECRETO SALVA ITALIA 2011	LT10_COP0354	0,00	0,00	
1404	LT	SEZZE	COLONIA PERPETUA	110	55		SEMINATIVO	2	0	43	90	54,87	40,81	4115,25	6.172,88	DECRETO SALVA ITALIA 2011	LT10_COP0355	0,00	0,00	
1405	LT	SEZZE	COLONIA PERPETUA	110	56		SEMINATIVO	2	0	18	70	23,37	17,38	1752,75	2.629,13	DECRETO SALVA ITALIA 2011	LT10_COP0823	0,00	0,00	
1406	LT	SEZZE	COLONIA PERPETUA	110	57		SEMINATIVO	2	0	96	70	120,86	89,89	9064,50	13.596,75	DECRETO SALVA ITALIA 2011	LT10_COP0352	0,00	0,00	
1407	LT	SEZZE	COLONIA PERPETUA	110	58		SEMINATIVO	2	0	35	20	43,99	32,72	3299,25	4.948,88	DECRETO SALVA ITALIA 2011	LT10_COP0358	0,00	0,00	
1408	LT	SEZZE	COLONIA PERPETUA	110	60		SEMINATIVO	2	0	32	70	40,87	30,40	3065,25	4.597,88	DECRETO SALVA ITALIA 2011	LT10_COP0830	0,00	0,00	
1409	LT	SEZZE	COLONIA PERPETUA	110	65		SEMIN IRRIG	2	0	12	30	20,14	9,21	1510,50	2.265,75	DECRETO SALVA ITALIA 2011	LT10_COP0817	0,00	0,00	
1410	LT	SEZZE	COLONIA PERPETUA	110	66		SEMIN IRRIG	2	0	31	30	51,24	23,44	3843,00	5.784,50	DECRETO SALVA ITALIA 2011	LT10_COP0818	0,00	0,00	
1411	LT	SEZZE	COLONIA PERPETUA	110	67		SEMINATIVO	2	0	51	90	64,87	48,25	4865,25	7.297,88	DECRETO SALVA ITALIA 2011	LT10_COP0353	0,00	0,00	
1412	LT	SEZZE	COLONIA PERPETUA	110	68		SEMIN IRRIG	2	0	44	0	72,04	32,95	5403,00	8.104,50	DECRETO SALVA ITALIA 2011	LT10_COP0816	0,00	0,00	
1413	LT	SEZZE	COLONIA PERPETUA	110	70		SERRA	U	1	18	10	705,70	356,81	52927,50	79.391,25	DECRETO SALVA ITALIA 2011	LT10_COP0841	0,00	0,00	
1414	LT	SEZZE	COLONIA PERPETUA	110	71		SEMINATIVO	2	0	70	80	88,49	65,82	6636,75	9.955,13	DECRETO SALVA ITALIA 2011	LT10_COP0835	0,00	0,00	
1415	LT	SEZZE	COLONIA PERPETUA	110	72		SEMINATIVO	2	0	35	20	43,99	32,72	3299,25	4.948,88	DECRETO SALVA ITALIA 2011	LT10_COP0357	0,00	0,00	
1416	LT	SEZZE	COLONIA PERPETUA	110	73		ORTO IRRIG	1	0	64	80	238,28	68,61	17871,00	26.806,50	DECRETO SALVA ITALIA 2011	LT10_COP0791	0,00	0,00	
1417	LT	SEZZE	COLONIA PERPETUA	110	75		SEMINATIVO	2	0	33	50	41,87	31,14	3140,25	4.710,38	DECRETO SALVA ITALIA 2011	LT10_COP0822	0,00	0,00	
1418	LT	SEZZE	COLONIA PERPETUA	110	76		SERRA	U	0	54	80	327,45	165,57	24558,75	36.838,13	DECRETO SALVA ITALIA 2011	LT10_COP0374	0,00	0,00	
1419	LT	SEZZE	COLONIA PERPETUA	110	77		SEMINATIVO	2	0	78	10	97,61	72,60	7320,75	10.981,13	DECRETO SALVA ITALIA 2011	LT10_COP0836	0,00	0,00	
1420	LT	SEZZE	COLONIA PERPETUA	110	78		SERRA	U	0	54	30	324,46	164,06	24334,50	36.501,75	DECRETO SALVA ITALIA 2011	LT10_COP0375	0,00	0,00	
1421	LT	SEZZE	COLONIA PERPETUA	110	86		SEMIN IRRIG	2	0	19	60	32,09	14,68	2406,75	3.610,13	DECRETO SALVA ITALIA 2011	LT10_COP0803	0,00	0,00	
1422	LT	SEZZE	COLONIA PERPETUA	110	87		SEMIN IRRIG	2	0	12	20	19,97	9,14	1497,75	2.246,63	DECRETO SALVA ITALIA 2011	LT10_COP0809	0,00	0,00	
1423	LT	SEZZE	COLONIA PERPETUA	110	88		SEMIN IRRIG	2	0	3	70	6,06	2,77	454,50	681,75	DECRETO SALVA ITALIA 2011	LT10_COP0812	0,00	0,00	
1424	LT	SEZZE	COLONIA PERPETUA	110	89		SEMIN IRRIG	2	0	9	80	16,04	7,34	1203,00	1.804,50	DECRETO SALVA ITALIA 2011	LT10_COP0813	0,00	0,00	
1425	LT	SEZZE	COLONIA PERPETUA	110	90		SEMINATIVO	2	0	36	30	45,37	33,75	3402,75	5.104,13	DECRETO SALVA ITALIA 2011	LT10_COP0826	0,00	0,00	
1426	LT	SEZZE	COLONIA PERPETUA	110	94		SEMINATIVO	2	0	43	80	54,74	40,72	4105,50	6.158,25	DECRETO SALVA ITALIA 2011	LT10_COP0825	0,00	0,00	
1427	LT	SEZZE	COLONIA PERPETUA	110	95		SEMINATIVO	2	0	14	70	18,37	13,67	1377,75	2.066,63	DECRETO SALVA ITALIA 2011	LT10_COP0373	0,00	0,00	
1428	LT	SEZZE	COLONIA PERPETUA	110	96		SEMINATIVO	2	0	14	70	18,37	13,67	1377,75	2.066,63	DECRETO SALVA ITALIA 2011	LT10_COP0372	0,00	0,00	
1429	LT	SEZZE	COLONIA PERPETUA	110	99		SEMINATIVO	2	0	2	80	3,50	2,60	262,50	393,75	DECRETO SALVA ITALIA 2011	LT10_COP0827	0,00	0,00	
1430	LT	SEZZE	COLONIA PERPETUA	110	101		SEMINATIVO	2	0	21	72	27,15	20,19	2036,25	3.054,38	DECRETO SALVA ITALIA 2011	LT10_COP0832	0,00	0,00	
1431	LT	SEZZE	COLONIA PERPETUA	110	102		SEMINATIVO	2	0	19	90	24,87	18,50	1865,25	2.797,88	DECRETO SALVA ITALIA 2011	LT10_COP0356	0,00	0,00	
1432	LT	SEZZE	COLONIA PERPETUA	110	103		SEMINATIVO	2	0	53	50	66,87	49,73	5015,25	7.522,88	DECRETO SALVA ITALIA 2011	LT10_COP0837	0,00	0,00	
1433	LT	SEZZE	COLONIA PERPETUA	110	104		ORTO IRRIG	1	0	33	60	123,55	35,57	9266,25	13.899,38	DECRETO SALVA ITALIA 2011	LT10_COP0795	0,00	0,00	
1434	LT	SEZZE	COLONIA PERPETUA	110	105		ULIVETO	2	0	3	40	0,12	0,61	9,00	13,50	DECRETO SALVA ITALIA 2011	LT10_COP0843	0,00	0,00	
1435	LT	SEZZE	COLONIA PERPETUA	110	108		SEMINATIVO	2	0	81	30	101,61	75,58	7620,75	11.431,13	DECRETO SALVA ITALIA 2011	LT10_COP0361	0,00	0,00	
1436	LT	SEZZE	COLONIA PERPETUA	110	109		SEMINATIVO	2	0	2	40	3,00	2,23	225,00	337,50	DECRETO SALVA ITALIA 2011	LT10_COP0362	0,00	0,00	
1437	LT	SEZZE	COLONIA PERPETUA	110	110		SEMINATIVO	2	0	2	50	3,12	2,32	234,00	351,00	DECRETO SALVA ITALIA 2011	LT10_COP0364	0,00	0,00	
1438	LT	SEZZE	COLONIA PERPETUA	110	111		SEMINATIVO	2	0	6	10	7,62	5,67	571,50	857,25	DECRETO SALVA ITALIA 2011	LT10_COP0366	0,00	0,00	
1439	LT	SEZZE	COLONIA PERPETUA	110	112		SEMINATIVO	2	0	16	60	20,75	15,43	1556,25	2.334,38	DECRETO SALVA ITALIA 2011	LT10_COP0363	0,00	0,00	
1440	LT	SEZZE	COLONIA PERPETUA	110	113		SEMINATIVO	2	0	14	20	17,75	13,20	1331,25	1.996,88	DECRETO SALVA ITALIA 2011	LT10_COP0365	0,00	0,00	



## Rendicontazione Terreni della REGIONE LAZIO - DIREZIONE REGIONALE PROGRAMMAZIONE ECONOMICA, BILANCIO, DEMANIO E PATRIMONIO

31/12/2016  
01/01/2016  
T\_NOAGal:  
Categoria inventariale:31/12/2016  
Tutte

Codice fiscale soggetto: 80143490581 REGIONE LAZIO

N°	Provincia	Comune	Identificativi Indirizzo Catastale	Identificativi catastali			Classe	Estensione			Reddito Dominicale (Euro)	Reddito Agrario (Euro)	Valore Catastale (Euro)	Valore di Mercato (Euro)	Metodo estimativo	Cod.Cespite	Canone/Indennità Occupazione Totale Dovuto	Canone/Indennità Occupazione Totale Versato	Annotazioni	
				Foglio	Particella	Sub		Qualità	Ha Ettaro	A Ara										Ca Centiara
1441	LT	SEZZE	COLONIA PERPETUA	110	114		SEMINATIVO	2	0	31	34	39,17	29,13	2937,75	4.406,63	DECRETO SALVA ITALIA 2011	LT10_COP0369	0,00	0,00	
1442	LT	SEZZE	COLONIA PERPETUA	110	116		SEMINATIVO	2	0	35	20	43,99	32,72	3299,25	4.948,88	DECRETO SALVA ITALIA 2011	LT10_COP0359	0,00	0,00	
1443	LT	SEZZE	COLONIA PERPETUA	110	119		SEMINATIVO	2	0	28	80	35,99	26,77	2699,25	4.048,88	DECRETO SALVA ITALIA 2011	LT10_COP0833	0,00	0,00	
1444	LT	SEZZE	COLONIA PERPETUA	110	120		VIGNETO	2	0	17	80	24,55	15,17	1841,25	2.761,88	DECRETO SALVA ITALIA 2011	LT10_COP0844	0,00	0,00	
1445	LT	SEZZE	COLONIA PERPETUA	110	123		SEMIN IRRIG	2	0	0	72	1,18	0,54	88,50	132,75	DECRETO SALVA ITALIA 2011	LT10_COP0819	0,00	0,00	
1446	LT	SEZZE	COLONIA PERPETUA	110	124		SEMIN IRRIG	2	0	8	50	13,92	6,37	1044,00	1.566,00	DECRETO SALVA ITALIA 2011	LT10_COP0820	0,00	0,00	
1447	LT	SEZZE	COLONIA PERPETUA	110	126		SEMIN IRRIG	2	0	6	60	10,81	4,94	810,75	1.216,13	DECRETO SALVA ITALIA 2011	LT10_COP0810	0,00	0,00	
1448	LT	SEZZE	COLONIA PERPETUA	110	127		SEMIN IRRIG	2	0	6	30	10,31	4,72	773,25	1.159,88	DECRETO SALVA ITALIA 2011	LT10_COP0814	0,00	0,00	
1449	LT	SEZZE	COLONIA PERPETUA	110	129		SEMIN IRRIG	2	0	19	50	31,92	14,60	2394,00	3.591,00	DECRETO SALVA ITALIA 2011	LT10_COP0811	0,00	0,00	
1450	LT	SEZZE	COLONIA PERPETUA	110	130		SEMIN IRRIG	2	0	21	20	34,71	15,88	2603,25	3.904,88	DECRETO SALVA ITALIA 2011	LT10_COP0815	0,00	0,00	
1451	LT	SEZZE	COLONIA PERPETUA	110	132		SEMINATIVO	2	0	25	20	31,50	23,43	2362,50	4.725,00	DECRETO SALVA ITALIA 2011	LT10_TE00711	0,00	0,00	
1452	LT	SEZZE	COLONIA PERPETUA	110	135		SEMINATIVO	2	0	22	70	28,37	21,10	2127,75	3.191,63	DECRETO SALVA ITALIA 2011	LT10_COP0840	0,00	0,00	
1453	LT	SEZZE	COLONIA PERPETUA	110	142		SEMINATIVO	2	0	0	10	0,12	0,09	9,00	13,50	DECRETO SALVA ITALIA 2011	LT10_COP0367	0,00	0,00	
1454	LT	SEZZE	COLONIA PERPETUA	110	143		SEMINATIVO	2	0	8	50	10,62	7,90	796,50	1.194,75	DECRETO SALVA ITALIA 2011	LT10_COP0368	0,00	0,00	
1455	LT	SEZZE	COLONIA PERPETUA	110	144		SEMINATIVO	2	0	1	64	2,05	1,52	153,75	230,63	DECRETO SALVA ITALIA 2011	LT10_COP0370	0,00	0,00	
1456	LT	SEZZE	COLONIA PERPETUA	110	145		SEMINATIVO	2	0	19	72	24,65	18,33	1848,75	2.773,13	DECRETO SALVA ITALIA 2011	LT10_COP0371	0,00	0,00	
1457	LT	SEZZE	COLONIA PERPETUA	110	155		ORTO IRRIG	1	0	47	80	175,77	50,61	13182,75	19.774,13	DECRETO SALVA ITALIA 2011	LT10_COP0347	0,00	0,00	
1458	LT	SEZZE	COLONIA PERPETUA	110	158		VIGNETO	3	0	14	86	12,05	10,36	903,75	1.355,63	DECRETO SALVA ITALIA 2011	LT10_COP0846	0,00	0,00	
1459	LT	SEZZE	COLONIA PERPETUA	110	159		VIGNETO	3	0	21	29	17,26	14,84	1294,50	1.941,75	DECRETO SALVA ITALIA 2011	LT10_COP0847	0,00	0,00	
1460	LT	SEZZE	COLONIA PERPETUA	110	169		SEMIN IRRIG	2	0	36	69	60,07	27,48	4505,25	6.757,88	DECRETO SALVA ITALIA 2011	LT10_COP0802	0,00	0,00	
1461	LT	SEZZE	COLONIA PERPETUA	110	171	AA	ULIVETO	2	0	11	3	0,40	1,99	30,00	45,00	DECRETO SALVA ITALIA 2011	LT10_COP0376	0,00	0,00	
1462	LT	SEZZE	COLONIA PERPETUA	110	171	AB	SEMIN IRRIG	2	0	12	70	20,79	9,51	1559,25	2.338,88	DECRETO SALVA ITALIA 2011	LT10_COP0349	0,00	0,00	
1463	LT	SEZZE	COLONIA PERPETUA	110	173		ORTO IRRIG	1	0	2	2	7,43	2,14	557,25	835,88	DECRETO SALVA ITALIA 2011	LT10_COP0797	0,00	0,00	
1464	LT	SEZZE	COLONIA PERPETUA	110	175		ORTO IRRIG	1	0	25	6	92,15	26,53	6911,25	10.366,88	DECRETO SALVA ITALIA 2011	LT10_COP0798	0,00	0,00	
1465	LT	SEZZE	COLONIA PERPETUA	110	177		ORTO IRRIG	1	0	18	25	67,11	19,32	5033,25	7.549,88	DECRETO SALVA ITALIA 2011	LT10_COP0342	0,00	0,00	
1466	LT	SEZZE	COLONIA PERPETUA	110	178		ORTO IRRIG	1	0	6	6	22,28	6,42	1671,00	2.506,50	DECRETO SALVA ITALIA 2011	LT10_COP0343	0,00	0,00	
1467	LT	SEZZE	COLONIA PERPETUA	110	183		ORTO IRRIG	1	0	38	85	142,86	41,13	10714,50	16.071,75	DECRETO SALVA ITALIA 2011	LT10_COP0344	0,00	0,00	
1468	LT	SEZZE	COLONIA PERPETUA	110	490		FABB RURALE	0	0	0	68	0,00	0,00	0,00	0,00	DECRETO SALVA ITALIA 2011	LT10_COP0789	0,00	0,00	
1469	LT	SEZZE	COLONIA PERPETUA	111	5		SEMINATIVO	2	0	6	0	7,50	5,58	562,50	843,75	DECRETO SALVA ITALIA 2011	LT10_COP0912	0,00	0,00	
1470	LT	SEZZE	COLONIA PERPETUA	111	7		SEMINATIVO	2	0	18	50	23,12	17,20	1734,00	2.601,00	DECRETO SALVA ITALIA 2011	LT10_COP0886	0,00	0,00	
1471	LT	SEZZE	COLONIA PERPETUA	111	8		SEMINATIVO	2	0	55	45	69,30	51,55	5197,50	7.796,25	DECRETO SALVA ITALIA 2011	LT10_COP0885	0,00	0,00	
1472	LT	SEZZE	COLONIA PERPETUA	111	9	AA	SEMINATIVO	2	0	10	43	13,04	9,70	978,00	1.467,00	DECRETO SALVA ITALIA 2011	LT10_COP0412	0,00	0,00	
1473	LT	SEZZE	COLONIA PERPETUA	111	9	AB	ULIVETO	2	0	7	17	0,26	1,30	19,50	29,25	DECRETO SALVA ITALIA 2011	LT10_COP0422	0,00	0,00	
1474	LT	SEZZE	COLONIA PERPETUA	111	10		SEMINATIVO	2	0	26	50	33,12	24,63	2484,00	3.726,00	DECRETO SALVA ITALIA 2011	LT10_COP0414	0,00	0,00	
1475	LT	SEZZE	COLONIA PERPETUA	111	11		SEMINATIVO	2	0	28	0	35,00	26,03	2625,00	3.937,50	DECRETO SALVA ITALIA 2011	LT10_COP0913	0,00	0,00	
1476	LT	SEZZE	COLONIA PERPETUA	111	12		SEMINATIVO	2	0	3	0	3,75	2,79	281,25	421,88	DECRETO SALVA ITALIA 2011	LT10_COP0895	0,00	0,00	
1477	LT	SEZZE	COLONIA PERPETUA	111	13		SEMINATIVO	2	0	1	90	2,37	1,77	177,75	266,63	DECRETO SALVA ITALIA 2011	LT10_COP0896	0,00	0,00	
1478	LT	SEZZE	COLONIA PERPETUA	111	14		SEMINATIVO	2	0	16	40	20,50	15,25	1537,50	2.306,25	DECRETO SALVA ITALIA 2011	LT10_COP0893	0,00	0,00	
1479	LT	SEZZE	COLONIA PERPETUA	111	17		SEMINATIVO	2	0	5	80	7,25	5,39	543,75	815,63	DECRETO SALVA ITALIA 2011	LT10_COP0915	0,00	0,00	
1480	LT	SEZZE	COLONIA PERPETUA	111	18		SERRA	u	0	34	40	205,55	103,93	15416,25	23.124,38	DECRETO SALVA ITALIA 2011	LT10_COP0419	0,00	0,00	

## Rendicontazione Terreni della REGIONE LAZIO - DIREZIONE REGIONALE PROGRAMMAZIONE ECONOMICA, BILANCIO, DEMANIO E PATRIMONIO

31/12/2016

Codice fiscale soggetto: 80143490581 REGIONE LAZIO

01/01/2016

al:

31/12/2016

T\_NOAG

Categoria inventariale:

Tutte

N°	Provincia	Comune	Identificativi Indirizzo Catastale	Identificativi catastali			Classe	Estensione			Reddito Dominicale (Euro)	Reddito Agrario (Euro)	Valore Catastale (Euro)	Valore di Mercato (Euro)	Metodo estimativo	Cod.Cespite	Canone/Indennità Occupazione Totale Dovuto	Canone/Indennità Occupazione Totale Versato	Annotazioni	
				Foglio	Particella	Sub		Qualità	Ha Ettaro	A Ara										Ca Centiara
1481	LT	SEZZE	COLONIA PERPETUA	111	21		ORTO IRRIG	1	0	16	80	61,78	17,79	4633,50	6.950,25	DECRETO SALVA ITALIA 2011	LT10_COP0386	0,00	0,00	
1482	LT	SEZZE	COLONIA PERPETUA	111	22		SEMINATIVO	02	0	33	36	41,69	31,01	3126,75	4.690,13	DECRETO SALVA ITALIA 2011	LT10_COP0401	0,00	0,00	
1483	LT	SEZZE	COLONIA PERPETUA	111	23		SERRA	u	0	35	63	212,90	107,65	15967,50	23.951,25	DECRETO SALVA ITALIA 2011	LT10_COP0416	0,00	0,00	
1484	LT	SEZZE	COLONIA PERPETUA	111	24		SERRA	u	0	56	60	338,21	171,00	25365,75	38.048,63	DECRETO SALVA ITALIA 2011	LT10_COP0417	0,00	0,00	
1485	LT	SEZZE	COLONIA PERPETUA	111	25	AA	ORTO IRRIG	1	0	29	10	107,01	30,81	8025,75	12.038,63	DECRETO SALVA ITALIA 2011	LT10_COP0388	0,00	0,00	
1486	LT	SEZZE	COLONIA PERPETUA	111	25	AB	SERRA	u	0	21	10	126,08	63,75	9456,00	14.184,00	DECRETO SALVA ITALIA 2011	LT10_COP0418	0,00	0,00	
1487	LT	SEZZE	COLONIA PERPETUA	111	28		SEMINATIVO	2	0	39	10	48,87	36,35	3665,25	5.497,88	DECRETO SALVA ITALIA 2011	LT10_COP0404	0,00	0,00	
1488	LT	SEZZE	COLONIA PERPETUA	111	29		VIGNETO	2	0	70	85	97,70	60,38	7327,50	10.991,25	DECRETO SALVA ITALIA 2011	LT10_COP0927	0,00	0,00	
1489	LT	SEZZE	COLONIA PERPETUA	111	30		ORTO IRRIG	01	0	34	20	125,76	36,21	9432,00	14.148,00	DECRETO SALVA ITALIA 2011	LT10_COP0389	0,00	0,00	
1490	LT	SEZZE	COLONIA PERPETUA	111	31		SEMINATIVO	2	0	42	30	52,87	39,32	3965,25	5.947,88	DECRETO SALVA ITALIA 2011	LT10_COP0407	0,00	0,00	
1491	LT	SEZZE	COLONIA PERPETUA	111	33		SERRA	u	0	33	30	198,98	100,61	14923,50	22.385,25	DECRETO SALVA ITALIA 2011	LT10_COP0420	0,00	0,00	
1492	LT	SEZZE	COLONIA PERPETUA	111	34		SERRA	u	0	91	80	548,54	277,35	41140,50	61.710,75	DECRETO SALVA ITALIA 2011	LT10_COP0421	0,00	0,00	
1493	LT	SEZZE	COLONIA PERPETUA	111	35		ORTO IRRIG	1	0	42	10	154,81	44,57	11610,75	17.416,13	DECRETO SALVA ITALIA 2011	LT10_COP0870	0,00	0,00	
1494	LT	SEZZE	COLONIA PERPETUA	111	37		SEMINATIVO	2	0	45	10	56,37	41,93	4227,75	6.341,63	DECRETO SALVA ITALIA 2011	LT10_COP0399	0,00	0,00	
1495	LT	SEZZE	COLONIA PERPETUA	111	39		ORTO IRRIG	1	0	59	80	219,89	63,31	16491,75	24.737,63	DECRETO SALVA ITALIA 2011	LT10_COP0874	0,00	0,00	
1496	LT	SEZZE	COLONIA PERPETUA	111	40		ORTO IRRIG	1	0	16	20	59,57	17,15	4467,75	6.701,63	DECRETO SALVA ITALIA 2011	LT10_COP0872	0,00	0,00	
1497	LT	SEZZE	COLONIA PERPETUA	111	42		SEMINATIVO	2	0	12	0	15,00	11,16	1125,00	1.687,50	DECRETO SALVA ITALIA 2011	LT10_COP0408	0,00	0,00	
1498	LT	SEZZE	COLONIA PERPETUA	111	43		SEMINATIVO	2	0	20	54	25,67	19,09	1925,25	2.887,88	DECRETO SALVA ITALIA 2011	LT10_COP0900	0,00	0,00	
1499	LT	SEZZE	COLONIA PERPETUA	111	46		ORTO	1	0	28	80	53,10	29,75	3982,50	5.973,75	DECRETO SALVA ITALIA 2011	LT10_COP0382	0,00	0,00	
1500	LT	SEZZE	COLONIA PERPETUA	111	47		ORTO IRRIG	1	1	8	70	399,71	115,08	29978,25	44.967,38	DECRETO SALVA ITALIA 2011	LT10_COP0869	0,00	0,00	
1501	LT	SEZZE	COLONIA PERPETUA	111	48		ORTO IRRIG	1	0	37	60	138,26	39,81	10369,50	15.554,25	DECRETO SALVA ITALIA 2011	LT10_COP0390	0,00	0,00	
1502	LT	SEZZE	COLONIA PERPETUA	111	49		SERRA	U	0	6	20	37,05	18,73	2778,75	4.168,13	DECRETO SALVA ITALIA 2011	LT10_COP0919	0,00	0,00	
1503	LT	SEZZE	COLONIA PERPETUA	111	50		SERRA	U	0	5	80	34,66	17,52	2599,50	3.899,25	DECRETO SALVA ITALIA 2011	LT10_COP0924	0,00	0,00	
1504	LT	SEZZE	COLONIA PERPETUA	111	51		ORTO IRRIG	1	0	26	10	95,97	27,63	7197,75	10.796,63	DECRETO SALVA ITALIA 2011	LT10_COP0867	0,00	0,00	
1505	LT	SEZZE	COLONIA PERPETUA	111	55		SEMINATIVO	2	0	32	40	40,49	30,12	3036,75	4.555,13	DECRETO SALVA ITALIA 2011	LT10_COP0410	0,00	0,00	
1506	LT	SEZZE	COLONIA PERPETUA	111	60		ORTO IRRIG	1	0	31	70	116,57	33,56	8742,75	13.114,13	DECRETO SALVA ITALIA 2011	LT10_COP0387	0,00	0,00	
1507	LT	SEZZE	COLONIA PERPETUA	111	76		ORTO IRRIG	1	0	24	0	88,25	25,41	6618,75	9.928,13	DECRETO SALVA ITALIA 2011	LT10_COP0876	0,00	0,00	
1508	LT	SEZZE	COLONIA PERPETUA	111	77		VIGNETO	1	0	17	25	31,80	15,59	2385,00	4.770,00	DECRETO SALVA ITALIA 2011	LT10_TE00713	0,00	0,00	
1509	LT	SEZZE	COLONIA PERPETUA	111	78		SEMINATIVO	2	0	22	90	28,62	21,29	2146,50	3.219,75	DECRETO SALVA ITALIA 2011	LT10_COP0918	0,00	0,00	
1510	LT	SEZZE	COLONIA PERPETUA	111	79		SEMINATIVO	2	0	19	80	24,75	18,41	1856,25	2.784,38	DECRETO SALVA ITALIA 2011	LT10_COP0888	0,00	0,00	
1511	LT	SEZZE	COLONIA PERPETUA	111	80		SEMINATIVO	2	0	11	85	14,81	11,02	1110,75	1.666,13	DECRETO SALVA ITALIA 2011	LT10_COP0890	0,00	0,00	
1512	LT	SEZZE	COLONIA PERPETUA	111	81		SEMINATIVO	2	0	18	50	23,12	17,20	1734,00	2.601,00	DECRETO SALVA ITALIA 2011	LT10_COP0892	0,00	0,00	
1513	LT	SEZZE	COLONIA PERPETUA	111	82		SEMINATIVO	2	0	17	60	22,00	16,36	1650,00	2.475,00	DECRETO SALVA ITALIA 2011	LT10_COP0413	0,00	0,00	
1514	LT	SEZZE	COLONIA PERPETUA	111	84		SEMINATIVO	2	0	6	10	7,62	5,67	571,50	857,25	DECRETO SALVA ITALIA 2011	LT10_COP0415	0,00	0,00	
1515	LT	SEZZE	COLONIA PERPETUA	111	85		FU D ACCERT		0	17	60	0,00	0,00	0,00	0,00	DECRETO SALVA ITALIA 2011	LT10_COP0865	0,00	0,00	
1516	LT	SEZZE	COLONIA PERPETUA	111	86		SEMINATIVO	2	0	5	0	6,25	4,65	468,75	703,13	DECRETO SALVA ITALIA 2011	LT10_COP0894	0,00	0,00	
1517	LT	SEZZE	COLONIA PERPETUA	111	87		SEMINATIVO	2	0	4	60	5,75	4,28	431,25	646,88	DECRETO SALVA ITALIA 2011	LT10_COP0897	0,00	0,00	
1518	LT	SEZZE	COLONIA PERPETUA	111	88		SEMINATIVO	2	0	14	10	17,62	13,11	1321,50	1.982,25	DECRETO SALVA ITALIA 2011	LT10_COP0899	0,00	0,00	
1519	LT	SEZZE	COLONIA PERPETUA	111	91		SEMINATIVO	2	0	25	90	32,37	24,08	2427,75	3.641,63	DECRETO SALVA ITALIA 2011	LT10_COP0916	0,00	0,00	
1520	LT	SEZZE	COLONIA PERPETUA	111	92		SEMINATIVO	2	0	2	70	3,37	2,51	252,75	379,13	DECRETO SALVA ITALIA 2011	LT10_COP0911	0,00	0,00	

## Rendicontazione Terreni della REGIONE LAZIO - DIREZIONE REGIONALE PROGRAMMAZIONE ECONOMICA, BILANCIO, DEMANIO E PATRIMONIO

31/12/2016  
01/01/2016  
T\_NOAGal:  
Categoria inventariale:31/12/2016  
Tutte

Codice fiscale soggetto: 80143490581 REGIONE LAZIO

N°	Provincia	Comune	Identificativi Indirizzo Catastale	Identificativi catastali			Classe	Estensione			Reddito Dominicale (Euro)	Reddito Agrario (Euro)	Valore Catastale (Euro)	Valore di Mercato (Euro)	Metodo estimativo	Cod.Cespite	Canone/Indennità Occupazione Totale Dovuto	Canone/Indennità Occupazione Totale Versato	Annotazioni	
				Foglio	Particella	Sub		Qualità	Ha Ettaro	A Ara										Ca Centiara
1521	LT	SEZZE	COLONIA PERPETUA	111	93		SEMINATIVO	2	0	2	10	2,62	1,95	196,50	294,75	DECRETO SALVA ITALIA 2011	LT10_COP0917	0,00	0,00	
1522	LT	SEZZE	COLONIA PERPETUA	111	94		ORTO	1	0	4	20	7,74	4,34	580,50	870,75	DECRETO SALVA ITALIA 2011	LT10_COP0381	0,00	0,00	
1523	LT	SEZZE	COLONIA PERPETUA	111	97		ORTO IRRIG	1	0	27	70	101,86	29,33	7639,50	11.459,25	DECRETO SALVA ITALIA 2011	LT10_COP0878	0,00	0,00	
1524	LT	SEZZE	COLONIA PERPETUA	111	98		ORTO	1	0	14	50	26,73	14,98	2004,75	3.007,13	DECRETO SALVA ITALIA 2011	LT10_COP0384	0,00	0,00	
1525	LT	SEZZE	COLONIA PERPETUA	111	99		ORTO IRRIG	1	0	36	50	134,22	38,64	10066,50	15.099,75	DECRETO SALVA ITALIA 2011	LT10_COP0385	0,00	0,00	
1526	LT	SEZZE	COLONIA PERPETUA	111	100		ORTO IRRIG	1	0	7	40	27,21	7,83	2040,75	3.061,13	DECRETO SALVA ITALIA 2011	LT10_COP0879	0,00	0,00	
1527	LT	SEZZE	COLONIA PERPETUA	111	101		ORTO IRRIG	1	0	2	0	7,35	2,12	551,25	826,88	DECRETO SALVA ITALIA 2011	LT10_COP0880	0,00	0,00	
1528	LT	SEZZE	COLONIA PERPETUA	111	102		SEMINATIVO	02	0	31	61	39,51	29,39	2963,25	4.444,88	DECRETO SALVA ITALIA 2011	LT10_COP0397	0,00	0,00	
1529	LT	SEZZE	COLONIA PERPETUA	111	103		ORTO	1	0	5	38	9,92	5,56	744,00	1.116,00	DECRETO SALVA ITALIA 2011	LT10_COP0379	0,00	0,00	
1530	LT	SEZZE	COLONIA PERPETUA	111	104		SEMIN ARBOR	2	1	21	30	164,13	122,16	12309,75	18.464,63	DECRETO SALVA ITALIA 2011	LT10_COP0881	0,00	0,00	
1531	LT	SEZZE	COLONIA PERPETUA	111	105		SEMIN ARBOR	2	0	51	0	69,01	51,36	5175,75	7.763,63	DECRETO SALVA ITALIA 2011	LT10_COP0882	0,00	0,00	
1532	LT	SEZZE	COLONIA PERPETUA	111	106		ORTO IRRIG	1	0	16	20	59,57	17,15	4467,75	6.701,63	DECRETO SALVA ITALIA 2011	LT10_COP0871	0,00	0,00	
1533	LT	SEZZE	COLONIA PERPETUA	111	107		ORTO IRRIG	1	0	16	20	59,57	17,15	4467,75	6.701,63	DECRETO SALVA ITALIA 2011	LT10_COP0873	0,00	0,00	
1534	LT	SEZZE	COLONIA PERPETUA	111	108		SEMINATIVO	2	0	16	20	20,25	15,06	1518,75	2.278,13	DECRETO SALVA ITALIA 2011	LT10_COP0906	0,00	0,00	
1535	LT	SEZZE	COLONIA PERPETUA	111	109		SEMINATIVO	2	0	8	5	10,06	7,48	754,50	1.131,75	DECRETO SALVA ITALIA 2011	LT10_COP0907	0,00	0,00	
1536	LT	SEZZE	COLONIA PERPETUA	111	110		SEMINATIVO	2	0	16	10	20,12	14,97	1509,00	2.263,50	DECRETO SALVA ITALIA 2011	LT10_COP0909	0,00	0,00	
1537	LT	SEZZE	COLONIA PERPETUA	111	112		ENTE URBANO		0	25	50	0,00	0,00	0,00	0,00		LT10_COP0862	0,00	0,00	
1538	LT	SEZZE	COLONIA PERPETUA	111	113		SEMINATIVO	2	0	11	40	14,25	10,60	1068,75	1.603,13	DECRETO SALVA ITALIA 2011	LT10_COP0903	0,00	0,00	
1539	LT	SEZZE	COLONIA PERPETUA	111	114		SEMINATIVO	2	0	11	80	14,75	10,97	1106,25	1.659,38	DECRETO SALVA ITALIA 2011	LT10_COP0395	0,00	0,00	
1540	LT	SEZZE	COLONIA PERPETUA	111	115		VIGNETO	3	0	13	10	10,62	9,13	796,50	1.194,75	DECRETO SALVA ITALIA 2011	LT10_COP0423	0,00	0,00	
1541	LT	SEZZE	COLONIA PERPETUA	111	116		SEMIN ARBOR	2	0	13	40	18,13	13,50	1359,75	2.039,63	DECRETO SALVA ITALIA 2011	LT10_COP0883	0,00	0,00	
1542	LT	SEZZE	COLONIA PERPETUA	111	118		SEMINATIVO	2	0	11	40	14,25	10,60	1068,75	1.603,13	DECRETO SALVA ITALIA 2011	LT10_COP0409	0,00	0,00	
1543	LT	SEZZE	COLONIA PERPETUA	111	120		SEMINATIVO	2	0	12	30	15,37	11,43	1152,75	1.729,13	DECRETO SALVA ITALIA 2011	LT10_COP0396	0,00	0,00	
1544	LT	SEZZE	COLONIA PERPETUA	111	122		ORTO	1	0	39	40	72,64	40,70	5448,00	8.172,00	DECRETO SALVA ITALIA 2011	LT10_COP0866	0,00	0,00	
1545	LT	SEZZE	COLONIA PERPETUA	111	123		ORTO IRRIG	1	0	13	0	47,80	13,76	3585,00	5.377,50	DECRETO SALVA ITALIA 2011	LT10_COP0875	0,00	0,00	
1546	LT	SEZZE	COLONIA PERPETUA	111	124		ORTO IRRIG	1	0	36	40	133,85	38,54	10038,75	15.058,13	DECRETO SALVA ITALIA 2011	LT10_COP0868	0,00	0,00	
1547	LT	SEZZE	COLONIA PERPETUA	111	125	AA	ORTO IRRIG	1	0	26	0	95,61	27,53	7170,75	1.884,38	DECRETO SALVA ITALIA 2011	LT10_COP0391	0,00	0,00	
1548	LT	SEZZE	COLONIA PERPETUA	111	125	AB	SEMINATIVO	2	0	13	40	16,75	12,46	1256,25	10.756,13	DECRETO SALVA ITALIA 2011	LT10_COP0411	0,00	0,00	
1549	LT	SEZZE	COLONIA PERPETUA	111	128		SEMINATIVO	2	0	32	20	40,24	29,93	3018,00	4.527,00	DECRETO SALVA ITALIA 2011	LT10_COP0400	0,00	0,00	
1550	LT	SEZZE	COLONIA PERPETUA	111	130		ORTO IRRIG	1	0	32	0	117,67	33,88	8825,25	13.237,88	DECRETO SALVA ITALIA 2011	LT10_COP0392	0,00	0,00	
1551	LT	SEZZE	COLONIA PERPETUA	111	131		ORTO IRRIG	1	0	31	20	114,73	33,03	8604,75	12.907,13	DECRETO SALVA ITALIA 2011	LT10_COP0393	0,00	0,00	
1552	LT	SEZZE	COLONIA PERPETUA	111	132		SEMIN IRRIG	2	0	16	70	27,34	12,51	2050,50	3.075,75	DECRETO SALVA ITALIA 2011	LT10_COP0394	0,00	0,00	
1553	LT	SEZZE	COLONIA PERPETUA	111	133		SEMIN IRRIG	2	0	19	40	31,76	14,53	2382,00	3.573,00	DECRETO SALVA ITALIA 2011	LT10_COP0884	0,00	0,00	
1554	LT	SEZZE	COLONIA PERPETUA	111	137		SEMINATIVO	2	0	29	60	36,99	27,52	2774,25	4.161,38	DECRETO SALVA ITALIA 2011	LT10_COP0898	0,00	0,00	
1555	LT	SEZZE	COLONIA PERPETUA	111	144		SERRA	U	0	12	0	71,70	36,26	5377,50	8.066,25	DECRETO SALVA ITALIA 2011	LT10_COP0920	0,00	0,00	
1556	LT	SEZZE	COLONIA PERPETUA	111	145		SERRA	U	0	12	0	71,70	36,26	5377,50	8.066,25	DECRETO SALVA ITALIA 2011	LT10_COP0921	0,00	0,00	
1557	LT	SEZZE	COLONIA PERPETUA	111	146		SERRA	U	0	12	0	71,70	36,26	5377,50	8.066,25	DECRETO SALVA ITALIA 2011	LT10_COP0922	0,00	0,00	
1558	LT	SEZZE	COLONIA PERPETUA	111	147		SERRA	U	0	12	10	72,30	36,56	5422,50	8.133,75	DECRETO SALVA ITALIA 2011	LT10_COP0923	0,00	0,00	
1559	LT	SEZZE	COLONIA PERPETUA	111	148		SERRA	U	0	12	0	71,70	36,26	5377,50	8.066,25	DECRETO SALVA ITALIA 2011	LT10_COP0925	0,00	0,00	
1560	LT	SEZZE	COLONIA PERPETUA	111	149		SERRA	U	0	12	10	72,30	36,56	5422,50	8.133,75	DECRETO SALVA ITALIA 2011	LT10_COP0926	0,00	0,00	

## Rendicontazione Terreni della REGIONE LAZIO - DIREZIONE REGIONALE PROGRAMMAZIONE ECONOMICA, BILANCIO, DEMANIO E PATRIMONIO

31/12/2016  
01/01/2016  
T\_NOAGal:  
Categoria inventariale:31/12/2016  
Tutte

Codice fiscale soggetto: 80143490581 REGIONE LAZIO

N°	Provincia	Comune	Identificativi Indirizzo Catastale	Identificativi catastali			Classe	Estensione			Reddito Dominicale (Euro)	Reddito Agrario (Euro)	Valore Catastale (Euro)	Valore di Mercato (Euro)	Metodo estimativo	Cod.Cespite	Canone/Indennità Occupazione Totale Dovuto	Canone/Indennità Occupazione Totale Versato	Annotazioni	
				Foglio	Particella	Sub		Qualità	Ha Ettaro	A Ara										Ca Centiara
1561	LT	SEZZE	COLONIA PERPETUA	111	154		VIGNETO	2	0	0	55	0,76	0,47	57,00	85,50	DECRETO SALVA ITALIA 2011	LT10_COP0928	0,00	0,00	
1562	LT	SEZZE	COLONIA PERPETUA	111	156		SEMINATIVO	2	0	8	5	10,06	7,48	754,50	1.131,75	DECRETO SALVA ITALIA 2011	LT10_COP0908	0,00	0,00	
1563	LT	SEZZE	COLONIA PERPETUA	111	161		SEMINATIVO	2	0	34	60	43,24	32,16	3243,00	4.864,50	DECRETO SALVA ITALIA 2011	LT10_COP0405	0,00	0,00	
1564	LT	SEZZE	COLONIA PERPETUA	111	162		SEMINATIVO	2	0	2	20	2,75	2,05	206,25	309,38	DECRETO SALVA ITALIA 2011	LT10_COP0406	0,00	0,00	
1565	LT	SEZZE	COLONIA PERPETUA	111	170		ORTO	1	0	4	2	7,41	4,15	555,75	833,63	DECRETO SALVA ITALIA 2011	LT10_COP0380	0,00	0,00	
1566	LT	SEZZE	COLONIA PERPETUA	111	171		SEMINATIVO	2	0	5	39	6,74	5,01	505,50	758,25	DECRETO SALVA ITALIA 2011	LT10_COP0398	0,00	0,00	
1567	LT	SEZZE	COLONIA PERPETUA	111	172		SEMINATIVO	2	0	30	24	37,79	28,11	2834,25	4.251,38	DECRETO SALVA ITALIA 2011	LT10_COP0402	0,00	0,00	
1568	LT	SEZZE	COLONIA PERPETUA	111	173		SEMINATIVO	2	0	2	27	2,84	2,11	213,00	319,50	DECRETO SALVA ITALIA 2011	LT10_COP0403	0,00	0,00	
1569	LT	SEZZE	COLONIA PERPETUA	111	183		SEMINATIVO	2	0	5	46	6,82	5,08	511,50	767,25	DECRETO SALVA ITALIA 2011	LT10_COP0901	0,00	0,00	
1570	LT	SEZZE	COLONIA PERPETUA	111	184		SEMINATIVO	2	0	4	20	5,25	3,90	393,75	590,63	DECRETO SALVA ITALIA 2011	LT10_COP0887	0,00	0,00	
1571	LT	SEZZE	COLONIA PERPETUA	111	185		SEMINATIVO	2	0	3	30	4,12	3,07	309,00	463,50	DECRETO SALVA ITALIA 2011	LT10_COP0889	0,00	0,00	
1572	LT	SEZZE	COLONIA PERPETUA	111	186		SEMINATIVO	2	0	10	55	13,19	9,81	989,25	1.483,88	DECRETO SALVA ITALIA 2011	LT10_COP0891	0,00	0,00	
1573	LT	SEZZE	COLONIA PERPETUA	111	196		ENTE URBANO		0	10	2	0,00	0,00	0,00	0,00	VALORE CATASTALE RIVALUTATO	LT10_TE00712	0,00	0,00	
1574	LT	SEZZE	COLONIA PERPETUA	111	215		SEMINATIVO	2	0	7	16	8,95	6,66	671,25	1.006,88	DECRETO SALVA ITALIA 2011	LT10_COP0904	0,00	0,00	
1575	LT	SEZZE	COLONIA PERPETUA	111	216		SEMINATIVO	2	0	4	24	5,30	3,94	397,50	596,25	DECRETO SALVA ITALIA 2011	LT10_COP0905	0,00	0,00	
1576	LT	SEZZE	COLONIA PERPETUA	111	509		ORTO	1	0	53	95	99,47	55,73	7460,25	11.190,38	DECRETO SALVA ITALIA 2011	LT10_COP0383	0,00	0,00	
1577	LT	SEZZE	COLONIA PERPETUA	111	526		SEMINATIVO	2	0	12	0	17,66	11,16	1324,50	1.986,75	DECRETO SALVA ITALIA 2011	LT10_COP0902	0,00	0,00	
1578	LT	SEZZE	COLONIA PERPETUA	111	532		ORTO IRRIG	1	0	15	88	58,39	16,81	4379,25	6.568,88	DECRETO SALVA ITALIA 2011	LT10_COP0877	0,00	0,00	
1579	LT	SEZZE	COLONIA PERPETUA	111	533		ENTE URBANO	0	0	7	44	0,00	0,00	0,00	0,00	VALORE CATASTALE RIVALUTATO	LT10_COP0377	0,00	0,00	
1580	LT	SEZZE	COLONIA PERPETUA	111	535		ENTE URBANO	0	0	7	36	0,00	0,00	0,00	0,00	VALORE CATASTALE RIVALUTATO	LT10_COP0378	0,00	0,00	
1581	LT	SEZZE	ROANA Q 567	145	1		SEMIN IRRIG	01	0	32	50	54,05	25,18	4053,75	8.107,50	DECRETO SALVA ITALIA 2011	LT10_TE00811	0,00	0,00	
1582	LT	SEZZE	ROANA Q 560	145	8		SEMIN IRRIG	03	0	20	10	17,85	14,53	1338,75	2.677,50	DECRETO SALVA ITALIA 2011	LT10_TE00812	0,00	0,00	
1583	LT	SEZZE	ROANA Q 570	145	13		SEMIN IRRIG	01	0	35	60	59,20	27,58	4440,00	8.880,00	DECRETO SALVA ITALIA 2011	LT10_TE00813	0,00	0,00	
1584	LT	SEZZE	ROANA Q 576	145	18		SEMIN IRRIG	01	0	35	60	59,20	27,58	4440,00	8.880,00	DECRETO SALVA ITALIA 2011	LT10_TE00814	0,00	0,00	
1585	LT	SEZZE	ROANA Q 579	145	22		SEMIN IRRIG	01	0	35	60	59,20	27,58	4440,00	8.880,00	DECRETO SALVA ITALIA 2011	LT10_TE00815	0,00	0,00	
1586	LT	SEZZE	ROANA Q 589	145	31		SEMIN IRRIG	01	0	36	5	59,95	27,93	4496,25	8.992,50	DECRETO SALVA ITALIA 2011	LT10_TE00816	0,00	0,00	
1587	LT	SEZZE	ROANA Q 590	145	32		SEMIN IRRIG	01	0	36	5	59,95	27,93	4496,25	8.992,50	DECRETO SALVA ITALIA 2011	LT10_TE00817	0,00	0,00	
1588	LT	SEZZE	ROANA Q 591	145	33		SEMIN IRRIG	01	0	3	65	59,95	27,93	4496,25	8.992,50	DECRETO SALVA ITALIA 2011	LT10_TE00818	0,00	0,00	
1589	LT	SEZZE	ROANA Q 596	145	38		SEMIN IRRIG	01	0	36	10	60,03	27,97	4502,25	9.004,50	DECRETO SALVA ITALIA 2011	LT10_TE00819	0,00	0,00	
1590	LT	SEZZE	ROANA Q 598	145	40		SEMIN IRRIG	01	0	36	10	60,03	27,97	4502,25	9.004,50	DECRETO SALVA ITALIA 2011	LT10_TE00820	0,00	0,00	
1591	LT	SEZZE	ROANA Q 600	145	42		SEMIN IRRIG	01	0	36	10	60,03	27,97	4502,25	9.004,50	DECRETO SALVA ITALIA 2011	LT10_TE00821	0,00	0,00	
1592	LT	SEZZE	ROANA Q 601	145	43		SEMIN IRRIG	01	0	36	10	60,03	27,97	4502,25	9.004,50	DECRETO SALVA ITALIA 2011	LT10_TE00822	0,00	0,00	
1593	LT	SEZZE	ROANA Q 602	145	44		SEMIN IRRIG	01	0	36	5	59,95	27,93	4496,25	8.992,50	DECRETO SALVA ITALIA 2011	LT10_TE00823	0,00	0,00	
1594	LT	SEZZE	ROANA Q 605	145	47		SEMIN IRRIG	01	0	36	5	120,46	38,17	9034,50	18.069,00	DECRETO SALVA ITALIA 2011	LT10_TE00824	0,00	0,00	
1595	LT	SEZZE	ROANA Q 608	145	50		SEMIN IRRIG	01	0	36	5	59,95	27,93	4496,25	8.992,50	DECRETO SALVA ITALIA 2011	LT10_TE00825	0,00	0,00	
1596	LT	SEZZE	ROANA Q 539	145	52		SEMIN IRRIG	02	0	35	25	45,88	0,00	3441,00	6.882,00	DECRETO SALVA ITALIA 2011	LT10_TE00826	0,00	0,00	
1597	LT	SEZZE	ROANA Q 541	145	54		SEMIN IRRIG	02	0	35	25	45,88	0,00	3441,00	6.882,00	DECRETO SALVA ITALIA 2011	LT10_TE00827	0,00	0,00	
1598	LT	SEZZE	ROANA Q 544	145	57		SEMIN IRRIG	02	0	35	25	45,88	0,00	3441,00	6.882,00	DECRETO SALVA ITALIA 2011	LT10_TE00828	0,00	0,00	
1599	LT	SEZZE	ROANA Q 551	145	64		SEMIN IRRIG	02	0	35	25	45,88	0,00	3441,00	6.882,00	DECRETO SALVA ITALIA 2011	LT10_TE00829	0,00	0,00	
1600	LT	SEZZE	ROANA Q 552	145	65		SEMIN IRRIG	02	0	35	25	45,88	0,00	3441,00	6.882,00	DECRETO SALVA ITALIA 2011	LT10_TE00830	0,00	0,00	

## Rendicontazione Terreni della REGIONE LAZIO - DIREZIONE REGIONALE PROGRAMMAZIONE ECONOMICA, BILANCIO, DEMANIO E PATRIMONIO

31/12/2016  
01/01/2016  
T\_NOAGal:  
Categoria inventariale:31/12/2016  
Tutte

Codice fiscale soggetto: 80143490581 REGIONE LAZIO

N°	Provincia	Comune	Identificativi Indirizzo Catastale	Identificativi catastali			Classe	Estensione			Reddito Dominicale (Euro)	Reddito Agrario (Euro)	Valore Catastale (Euro)	Valore di Mercato (Euro)	Metodo estimativo	Cod.Cespite	Canone/Indennità Occupazione Totale Dovuto	Canone/Indennità Occupazione Totale Versato	Annotazioni	
				Foglio	Particella	Sub		Qualità	Ha Ettaro	A Ara										Ca Centiara
1601	LT	SEZZE	ROANA Q 556	145	69		SEMIN IRRIG	02	0	35	25	45,88	26,40	3441,00	6.882,00	DECRETO SALVA ITALIA 2011	LT10_TE00831	0,00	0,00	
1602	LT	SEZZE	ROANA Q 560	145	73		SEMIN IRRIG	02	0	15	25	19,85	0,00	1488,75	2.977,50	DECRETO SALVA ITALIA 2011	LT10_TE00832	0,00	0,00	
1603	LT	SEZZE	ROANA Q 511	145	78		SEMIN IRRIG	02	0	34	75	45,23	0,00	3392,25	6.784,50	DECRETO SALVA ITALIA 2011	LT10_TE00833	0,00	0,00	
1604	LT	SEZZE	ROANA Q 512	145	79		SEMIN IRRIG	02	0	34	75	45,23	0,00	3392,25	6.784,50	DECRETO SALVA ITALIA 2011	LT10_TE00834	0,00	0,00	
1605	LT	SEZZE	ROANA Q 513	145	80		SEMIN IRRIG	02	0	34	75	45,23	0,00	3392,25	6.784,50	DECRETO SALVA ITALIA 2011	LT10_TE00835	0,00	0,00	
1606	LT	SEZZE	ROANA Q 514	145	81		SEMIN IRRIG	02	0	34	75	45,23	0,00	3392,25	6.784,50	DECRETO SALVA ITALIA 2011	LT10_TE00836	0,00	0,00	
1607	LT	SEZZE	ROANA Q 525	145	92		SEMIN IRRIG	02	0	34	75	45,23	0,00	3392,25	6.784,50	DECRETO SALVA ITALIA 2011	LT10_TE00837	0,00	0,00	
1608	LT	SEZZE	ROANA Q 526	145	93		SEMIN IRRIG	02	0	34	75	45,23	0,00	3392,25	6.784,50	DECRETO SALVA ITALIA 2011	LT10_TE00838	0,00	0,00	
1609	LT	SEZZE	ROANA Q 527	145	94		SEMIN IRRIG	02	0	34	75	45,23	0,00	3392,25	6.784,50	DECRETO SALVA ITALIA 2011	LT10_TE00839	0,00	0,00	
1610	LT	SEZZE	ROANA Q 478	145	99		SEMIN IRRIG	02	0	34	5	44,32	0,00	3324,00	6.648,00	DECRETO SALVA ITALIA 2011	LT10_TE00840	0,00	0,00	
1611	LT	SEZZE	ROANA Q 480	145	101		SEMIN IRRIG	02	0	34	5	44,32	0,00	3324,00	6.648,00	DECRETO SALVA ITALIA 2011	LT10_TE00841	0,00	0,00	
1612	LT	SEZZE	ROANA Q 488	145	109		SEMIN IRRIG	02	0	34	5	44,32	0,00	3324,00	6.648,00	DECRETO SALVA ITALIA 2011	LT10_TE00842	0,00	0,00	
1613	LT	SEZZE	ROANA Q 490	145	111		SEMIN IRRIG	02	0	34	5	44,32	0,00	3324,00	6.648,00	DECRETO SALVA ITALIA 2011	LT10_TE00843	0,00	0,00	
1614	LT	SEZZE	ROANA Q 495	145	117		SEMIN IRRIG	02	0	34	5	44,32	0,00	3324,00	6.648,00	DECRETO SALVA ITALIA 2011	LT10_TE00844	0,00	0,00	
1615	LT	SEZZE	ROANA Q 499	145	120		SEMIN IRRIG	02	0	34	5	44,32	0,00	3324,00	6.648,00	DECRETO SALVA ITALIA 2011	LT10_TE00845	0,00	0,00	
1616	LT	SEZZE	ROANA Q 495	145	122		SEMIN IRRIG	02	0	0	80	1,04	0,60	78,00	156,00	DECRETO SALVA ITALIA 2011	LT10_TE00846	0,00	0,00	
1617	LT	SEZZE	ROANA Q 453	145	128		SEMIN IRRIG	02	0	0	80	1,04	0,60	78,00	156,00	DECRETO SALVA ITALIA 2011	LT10_TE00847	0,00	0,00	
1618	LT	SEZZE	ROANA Q 455	145	130		SEMIN IRRIG	02	0	0	80	1,04	0,60	78,00	156,00	DECRETO SALVA ITALIA 2011	LT10_TE00848	0,00	0,00	
1619	LT	SEZZE	ROANA Q 456	145	131		SEMIN IRRIG	02	0	0	80	1,04	0,60	78,00	156,00	DECRETO SALVA ITALIA 2011	LT10_TE00849	0,00	0,00	
1620	LT	SEZZE	ROANA Q 460	145	135		SEMIN IRRIG	02	0	0	80	1,04	0,60	78,00	156,00	DECRETO SALVA ITALIA 2011	LT10_TE00850	0,00	0,00	
1621	LT	SEZZE	ROANA Q 463	145	139		SEMIN IRRIG	02	0	0	80	1,04	0,60	78,00	156,00	DECRETO SALVA ITALIA 2011	LT10_TE00851	0,00	0,00	
1622	LT	SEZZE	ROANA Q 470	145	146		SEMIN IRRIG	02	0	0	50	0,65	0,70	48,75	97,50	DECRETO SALVA ITALIA 2011	LT10_TE00852	0,00	0,00	
1623	LT	SEZZE	ROANA Q 551	145	147		SEMIN IRRIG	03	0	35	25	31,31	25,49	2348,25	4.696,50	DECRETO SALVA ITALIA 2011	LT10_TE00853	0,00	0,00	
1624	LT	SEZZE	ROANA Q 450	145	148		SEMIN IRRIG	03	0	35	25	31,31	25,49	2348,25	4.696,50	DECRETO SALVA ITALIA 2011	LT10_TE00854	0,00	0,00	
1625	LT	SEZZE	ROANA Q 447	145	161		SEMIN IRRIG	03	0	36	25	32,20	26,21	2415,00	4.830,00	DECRETO SALVA ITALIA 2011	LT10_TE00855	0,00	0,00	
1626	LT	SEZZE	ROANA Q 453	145	167		SEMIN IRRIG	03	0	36	25	32,20	26,21	2415,00	4.830,00	DECRETO SALVA ITALIA 2011	LT10_TE00856	0,00	0,00	
1627	LT	SEZZE	ROANA Q 455	145	169		SEMIN IRRIG	03	0	36	25	32,20	26,21	2415,00	4.830,00	DECRETO SALVA ITALIA 2011	LT10_TE00857	0,00	0,00	
1628	LT	SEZZE	ROANA Q 456	145	170		SEMIN IRRIG	03	0	36	25	32,20	26,21	2415,00	4.830,00	DECRETO SALVA ITALIA 2011	LT10_TE00858	0,00	0,00	
1629	LT	SEZZE	ROANA Q 460	145	174		SEMIN IRRIG	03	0	36	25	32,20	26,21	2415,00	3.622,50	DECRETO SALVA ITALIA 2011	LT10_TE00859	0,00	0,00	
1630	LT	SEZZE	ROANA Q 463	145	177		SEMIN IRRIG	03	0	36	25	32,20	26,21	2415,00	4.830,00	DECRETO SALVA ITALIA 2011	LT10_TE00860	0,00	0,00	
1631	LT	SEZZE	ROANA Q 468	145	182		SEMIN IRRIG	03	0	36	25	32,20	26,21	2415,00	4.830,00	DECRETO SALVA ITALIA 2011	LT10_TE00861	0,00	0,00	
1632	LT	SEZZE	ROANA Q 470	145	184		SEMIN IRRIG	03	0	36	55	32,47	26,43	2435,25	4.870,50	DECRETO SALVA ITALIA 2011	LT10_TE00862	0,00	0,00	
1633	LT	SEZZE	ROANA Q 536	145	195		SEMIN IRRIG	02	0	34	50	44,90	25,84	3367,50	6.735,00	DECRETO SALVA ITALIA 2011	LT10_TE00863	0,00	0,00	
1634	LT	SEZZE	ROANA Q 9	152	49		SEMINATIVO	01	0	53	10	77,34	52,11	5800,50	11.601,00	DECRETO SALVA ITALIA 2011	LT10_TE00864	0,00	0,00	
1635	LT	SEZZE	ROANA Q 29	152	69		SEMINATIVO	01	0	40	60	59,13	39,84	4434,75	8.869,50	DECRETO SALVA ITALIA 2011	LT10_TE00865	0,00	0,00	
1636	LT	SEZZE	ROANA Q 34	152	74		SEMINATIVO	01	0	36	20	52,72	35,52	3954,00	7.908,00	DECRETO SALVA ITALIA 2011	LT10_TE00866	0,00	0,00	
1637	LT	TERRACINA	PODERE 1763	66	35		SEMINATIVI	03	13	29	80	1318,63	0,00	98897,25	197.794,50	DECRETO SALVA ITALIA 2011	LT6_TE0024	0,00	0,00	
1638	LT	TERRACINA	PODERE 1763	66	37		SEMINATIVO	03	0	11	10	11,01	0,00	825,75	1.651,50	DECRETO SALVA ITALIA 2011	LT6_TE0026	0,00	0,00	
1639	LT	TERRACINA	SCORPORO N. 1842	119	6		ENTE URBANO		0	27	70	0,00	0,00	0,00	0,00	VALORE CATASTALE RIVALUTATO	LT6_TE00714	0,00	0,00	
1640	LT	TERRACINA	SCORPORO N. 1839	119	271		SEMINATIVO	3	0	10	40	10,31	9,13	773,25	1.546,50	DECRETO SALVA ITALIA 2011	LT6_TE00715	0,00	0,00	

## Rendicontazione Terreni della REGIONE LAZIO - DIREZIONE REGIONALE PROGRAMMAZIONE ECONOMICA, BILANCIO, DEMANIO E PATRIMONIO

31/12/2016  
01/01/2016  
T\_NOAGal:  
Categoria inventariale:31/12/2016  
Tutte

Codice fiscale soggetto: 80143490581 REGIONE LAZIO

N°	Provincia	Comune	Identificativi Indirizzo Catastale	Identificativi catastali			Classe	Estensione			Reddito Dominicale (Euro)	Reddito Agrario (Euro)	Valore Catastale (Euro)	Valore di Mercato (Euro)	Metodo estimativo	Cod.Cespite	Canone/Indennità Occupazione Totale Dovuto	Canone/Indennità Occupazione Totale Versato	Annotazioni	
				Foglio	Particella	Sub		Qualità	Ha Ettaro	A Ara										Ca Centiara
1641	LT	TERRACINA		150	11		ORTO	1	0	4	40	14,02	6,02	1051,50	2.103,00	DECRETO SALVA ITALIA 2011	LT6_TE001809	0,00	0,00	
1642	LT	TERRACINA	PODERE N. 1666	155	55		SEMINATIVO	3	0	5	50	5,45	4,83	408,75	817,50	DECRETO SALVA ITALIA 2011	LT6_TE00716	0,00	0,00	
1643	LT	TERRACINA	PODERE N. 1729	169	313		ENTE URBANO		0	56	16	0,00	0,00	0,00	0,00	VALORE CATASTALE RIVALUTATO	LT6_TE00718	0,00	0,00	
1644	LT	TERRACINA	LOCALITÀ BORGO HERMADA	173	9		FU D ACCERT		0	73	80	0,00	0,00	0,00	0,00	VALORE CATASTALE RIVALUTATO	LT6_TE00719	0,00	0,00	
1645	LT	TERRACINA	LOCALITÀ BORGO HERMADA	173	14		ORTO	2	0	9	22	24,62	10,48	1846,50	2.769,75	DECRETO SALVA ITALIA 2011	LT6_TE00720	0,00	0,00	
1646	LT	TERRACINA	LOCALITÀ BORGO HERMADA	173	15		FU D ACCERT		0	5	60	0,00	0,00	0,00	0,00	VALORE CATASTALE RIVALUTATO	LT6_TE00721	0,00	0,00	
1647	LT	TERRACINA	LOCALITÀ BORGO HERMADA	173	16		ORTO	2	0	8	0	21,36	9,09	1602,00	2.403,00	DECRETO SALVA ITALIA 2011	LT6_TE00722	0,00	0,00	
1648	LT	TERRACINA	LOCALITÀ BORGO HERMADA	173	49		ORTO	2	0	13	60	36,31	15,45	2723,25	5.446,50	DECRETO SALVA ITALIA 2011	LT6_TE00723	0,00	0,00	
1649	LT	TERRACINA	LOCALITÀ BORGO HERMADA	173	89		ORTO	2	0	1	70	4,54	1,93	340,50	681,00	DECRETO SALVA ITALIA 2011	LT6_TE00724	0,00	0,00	
1650	LT	TERRACINA	LOCALITÀ BORGO HERMADA	173	90		ORTO	2	0	3	70	9,88	4,20	741,00	1.482,00	DECRETO SALVA ITALIA 2011	LT6_TE00725	0,00	0,00	
1651	LT	TERRACINA	LOCALITÀ BORGO HERMADA	173	92		ORTO	2	0	1	70	4,54	1,93	340,50	681,00	DECRETO SALVA ITALIA 2011	LT6_TE00726	0,00	0,00	
1652	LT	TERRACINA	LOCALITÀ BORGO HERMADA	173	114		ORTO	2	0	16	70	44,59	18,97	3344,25	6.688,50	DECRETO SALVA ITALIA 2011	LT6_TE00727	0,00	0,00	
1653	LT	TERRACINA	LOCALITÀ BORGO HERMADA	173	116		ORTO	2	0	12	0	32,04	13,63	2403,00	4.806,00	DECRETO SALVA ITALIA 2011	LT6_TE00728	0,00	0,00	
1654	LT	TERRACINA	LOCALITÀ BORGO HERMADA	173	128		ORTO	2	0	12	20	32,58	0,00	2443,50	4.887,00	DECRETO SALVA ITALIA 2011	LT6_TE00732	0,00	0,00	
1655	LT	TERRACINA	LOCALITÀ BORGO HERMADA	173	133		ORTO	2	0	15	80	42,19	0,00	3164,25	6.328,50	DECRETO SALVA ITALIA 2011	LT6_TE00733	0,00	0,00	
1656	LT	TERRACINA	LOCALITÀ BORGO HERMADA	202	849		SEMINATIVO	01	0	12	50	19,17	12,27	1437,75	2.156,63	DECRETO SALVA ITALIA 2011	LT6_TFAPL02	0,00	0,00	
1657	LT	TERRACINA	LOCALITÀ BORGO HERMADA	202	850		SEMINATIVO	01	0	0	70	1,07	0,69	80,25	120,38	DECRETO SALVA ITALIA 2011	LT6_TFAPL03	0,00	0,00	
1658	VT	VITERBO	STRADA BAGNI, 10	163	5		ENTE URBANO		0	0	72	0,00	0,00	0,00	0,00	VALORE CATASTALE RIVALUTATO	VT1_TE00993	0,00	0,00	
1659	VT	VITERBO	STRADA BAGNI, 10	163	6		ENTE URBANO		0	0	32	0,00	0,00	0,00	0,00	VALORE CATASTALE RIVALUTATO	VT1_TE00994	0,00	0,00	
1660	VT	VITERBO	STRADA BAGNI, 10	163	75		FABB DIRUTO		0	0	25	0,00	0,00	0,00	0,00	PROIEZIONI OMI 1^ SEMESTRE 2010	VT1_TE01000	0,00	0,00	
1661	VT	VITERBO	STRADA BAGNI, 10	163	122		SEMIN IRRIG	3	0	22	60	24,51	11,09	1838,25	2.757,38	DECRETO SALVA ITALIA 2011	VT1_TE00990	0,00	0,00	
1662	VT	VITERBO	STRADA BAGNI, 10	163	123		CANNETO	1	0	26	60	4,81	4,12	360,75	541,13	DECRETO SALVA ITALIA 2011	VT1_TE00991	0,00	0,00	
1663	VT	VITERBO	STRADA BAGNI, 10	163	124		ENTE URBANO		0	4	60	0,00	0,00	0,00	0,00	VALORE CATASTALE RIVALUTATO	VT1_TE00995	0,00	0,00	
1664	VT	VITERBO	STRADA BAGNI, 10	163	125		BOSCO CEDUO	4	0	25	70	1,99	0,13	149,25	223,88	DECRETO SALVA ITALIA 2011	VT1_TE00987	0,00	0,00	
1665	VT	VITERBO	STRADA BAGNI, 10	163	126		ULIVETO	4	2	2	75	31,41	20,94	2355,75	3.533,63	DECRETO SALVA ITALIA 2011	VT1_TE00988	0,00	0,00	
1666	VT	VITERBO	STRADA BAGNI, 10	163	214		ULIVETO	4	0	8	80	1,36	0,91	102,00	153,00	DECRETO SALVA ITALIA 2011	VT1_TE00989	0,00	0,00	
1667	RM	SAN CESAREO	LOCALITÀ SAN CESAREO	19	19		ENTE URBANO		0	15	8	0,00	0,00	0,00	0,00	VALORE CATASTALE RIVALUTATO	RM2_TE00970	0,00	0,00	
1668	RM	SAN CESAREO	LOCALITÀ SAN CESAREO	19	364		SEMINATIVO	4	0	13	80	6,77	3,56	507,75	1.015,50	DECRETO SALVA ITALIA 2011	RM2_TE00974	0,00	0,00	
1669	RM	SAN CESAREO	LOCALITÀ SAN CESAREO	19	1580		ENTE URBANO		17	80	83	0,00	0,00	0,00	0,00	VALORE CATASTALE RIVALUTATO	RM2_TE00969	0,00	0,00	
1670	RM	SAN CESAREO	LOCALITÀ SAN CESAREO	19	1581		ENTE URBANO		0	1	12	0,00	0,00	0,00	0,00	VALORE CATASTALE RIVALUTATO	RM2_TE00975A	0,00	0,00	
1671	RM	SAN CESAREO	LOCALITÀ SAN CESAREO	19	1582		ENTE URBANO		0	1	38	0,00	0,00	0,00	0,00	VALORE CATASTALE RIVALUTATO	RM2_TE00975B	0,00	0,00	
1672	RM	SAN CESAREO	LOCALITÀ SAN CESAREO	19	1583		ENTE URBANO		0	5	8	0,00	0,00	0,00	0,00	VALORE CATASTALE RIVALUTATO	RM2_TE00971	0,00	0,00	
1673	RM	SAN CESAREO	LOCALITÀ SAN CESAREO	19	2226		ENTE URBANO		0	2	58	0,00	0,00	0,00	0,00	VALORE CATASTALE RIVALUTATO	RM2_TE00972	0,00	0,00	
1674	RM	SAN CESAREO	LOCALITÀ SAN CESAREO	19	2227		SEMIN ARBOR	1	0	4	52	4,90	2,10	367,50	735,00	DECRETO SALVA ITALIA 2011	RM2_TE00973	0,00	0,00	
1675	RM	SAN CESAREO	LOCALITÀ SAN CESAREO	23	143		SEMINATIVO	4	0	10	50	5,15	2,71	386,25	772,50	DECRETO SALVA ITALIA 2011	RM2_TE00975	0,00	0,00	
1676	RM	SAN CESAREO	LOCALITÀ SAN CESAREO	23	154		SEMINATIVO	4	0	9	70	4,76	2,50	357,00	714,00	VALORE STIMA UFFICIO TECNICO R.L.	RM2_TE00976	0,00	0,00	
1677	RM	SAN CESAREO	LOCALITÀ SAN CESAREO	32	31		BOSCO ALTO		10	0	20	72,32	46,49	5424,00	10.848,00	DECRETO SALVA ITALIA 2011	RM2_TE00984	0,00	0,00	
1678	RM	SAN CESAREO	LOCALITÀ SAN CESAREO	32	32		SEMINATIVO	2	1	15	60	101,49	47,76	7611,75	15.223,50	DECRETO SALVA ITALIA 2011	RM2_TE00985	0,00	0,00	
1679	RM	SAN CESAREO	LOCALITÀ SAN CESAREO	33	79		BOSCO CEDUO	3	0	48	70	7,55	1,51	566,25	1.132,50	DECRETO SALVA ITALIA 2011	RM2_TE00977	0,00	0,00	
1680	RM	SAN CESAREO	LOCALITÀ SAN CESAREO	33	88		BOSCO CEDUO	3	1	59	10	24,65	4,93	1848,75	3.697,50	DECRETO SALVA ITALIA 2011	RM2_TE00983	0,00	0,00	

## Rendicontazione Terreni della REGIONE LAZIO - DIREZIONE REGIONALE PROGRAMMAZIONE ECONOMICA, BILANCIO, DEMANIO E PATRIMONIO

31/12/2016  
01/01/2016  
T\_NOAGal:  
Categoria inventariale:31/12/2016  
Tutte

Codice fiscale soggetto: 80143490581 REGIONE LAZIO

N°	Provincia	Comune	Identificativi Indirizzo Catastale	Identificativi catastali			Classe	Estensione			Reddito Dominicale (Euro)	Reddito Agrario (Euro)	Valore Catastale (Euro)	Valore di Mercato (Euro)	Metodo estimativo	Cod.Cespite	Canone/Indennità Occupazione Totale Dovuto	Canone/Indennità Occupazione Totale Versato	Annotazioni	
				Foglio	Particella	Sub		Qualità	Ha Ettaro	A Ara										Ca Centiara
1681	RM	SAN CESAREO	LOCALITÀ SAN CESAREO	54	13		CANNETO	1	0	7	40	5,73	2,10	429,75	859,50	DECRETO SALVA ITALIA 2011	RM2_TE00978	0,00	0,00	
1682	RM	SAN CESAREO	LOCALITÀ SAN CESAREO	54	91		CANNETO	1	0	2	90	2,25	0,82	168,75	337,50	DECRETO SALVA ITALIA 2011	RM2_TE00982	0,00	0,00	
1683	RM	SAN CESAREO	LOCALITÀ SAN CESAREO	54	154		PASCOLO	1	0	0	35	0,05	0,02	3,75	7,50	DECRETO SALVA ITALIA 2011	RM2_TE00979	0,00	0,00	
1684	RM	SAN CESAREO	LOCALITÀ SAN CESAREO	54	155		SEMINATIVO	2	0	1	40	1,23	0,58	92,25	184,50	DECRETO SALVA ITALIA 2011	RM2_TE00980	0,00	0,00	
1685	RM	SAN CESAREO	LOCALITÀ SAN CESAREO	66	1600		BOSCO CEDUO	1	10	19	47	263,26	31,59	19744,50	39.489,00	DECRETO SALVA ITALIA 2011	RM2_TE01000	0,00	0,00	
1686	RM	SAN CESAREO	LOCALITÀ SAN CESAREO	73	273		SEMINATIVO	3	0	7	30	4,71	2,26	353,25	706,50	DECRETO SALVA ITALIA 2011	RM2_TE00986	0,00	0,00	
1687	RM	FIUMICINO	LOCALITÀ ISOLA SACRA	1059	129		SEMINATIVO	3	1	7	24	88,62	0,00	6646,50	13.293,00	DECRETO SALVA ITALIA 2011	RM3_TE00807	0,00	0,00	
1688	RM	FIUMICINO	LOCALITÀ ISOLA SACRA	1059	779		FU D ACCERT		0	1	60	0,00	0,00	0,00	0,00	VALORE CATASTALE RIVALUTATO	RM3_TE00808	0,00	0,00	
1689	RM	FIUMICINO	LOCALITÀ ISOLA SACRA	1060	20		PASCOLO	2	0	6	80	0,70	0,00	52,50	105,00	DECRETO SALVA ITALIA 2011	RM3_TE00809	0,00	0,00	
1690	RM	FIUMICINO	LOCALITÀ ISOLA SACRA	1060	62		PRATO	5	0	1	80	0,28	0,00	21,00	42,00	DECRETO SALVA ITALIA 2011	RM3_TE00810	0,00	0,00	
1691	RM	FIUMICINO	LOCALITÀ ISOLA SACRA	1060	65		PRATO	5	0	3	65	0,57	0,00	42,75	85,50	DECRETO SALVA ITALIA 2011	RM3_TE00811	0,00	0,00	
1692	RM	FIUMICINO	LOCALITÀ ISOLA SACRA	1060	67		PRATO	5	0	3	80	0,59	0,00	44,25	88,50	DECRETO SALVA ITALIA 2011	RM3_TE00812	0,00	0,00	
1693	RM	FIUMICINO	LOCALITÀ ISOLA SACRA	1060	345		PRATO	5	0	1	5	0,16	0,00	12,00	24,00	DECRETO SALVA ITALIA 2011	RM3_TE00813	0,00	0,00	
1694	RM	FIUMICINO	LOCALITÀ ISOLA SACRA	1060	347		PRATO	5	0	1	30	0,20	0,00	15,00	30,00	DECRETO SALVA ITALIA 2011	RM3_TE00814	0,00	0,00	
1695	RM	FIUMICINO	LOCALITÀ ISOLA SACRA	1060	348		PRATO	5	0	0	81	0,13	0,00	9,75	19,50	DECRETO SALVA ITALIA 2011	RM3_TE00815	0,00	0,00	
1696	RM	FIUMICINO	LOCALITÀ ISOLA SACRA	1060	349		PRATO	5	0	0	89	0,14	0,00	10,50	21,00	DECRETO SALVA ITALIA 2011	RM3_TE00816	0,00	0,00	
1697	RM	FIUMICINO	LOCALITÀ ISOLA SACRA	1060	350		PRATO	5	0	0	86	0,13	0,00	9,75	19,50	DECRETO SALVA ITALIA 2011	RM3_TE00817	0,00	0,00	
1698	RM	FIUMICINO	LOCALITÀ ISOLA SACRA	1060	351		PRATO	5	0	1	75	0,27	0,00	20,25	40,50	DECRETO SALVA ITALIA 2011	RM3_TE00818	0,00	0,00	
1699	RM	FIUMICINO	LOCALITÀ ISOLA SACRA	1061	8		ORTO IRRIG	3	0	11	80	31,08	0,00	2331,00	4.662,00	DECRETO SALVA ITALIA 2011	RM3_TE00819	0,00	0,00	
1700	RM	FIUMICINO	LOCALITÀ ISOLA SACRA	1061	10		ORTO IRRIG	3	0	32	50	85,60	0,00	6420,00	12.840,00	DECRETO SALVA ITALIA 2011	RM3_TE00820	0,00	0,00	
1701	RM	FIUMICINO	LOCALITÀ ISOLA SACRA	1061	13		VIGNETO	2	0	32	50	50,35	0,00	3776,25	7.552,50	DECRETO SALVA ITALIA 2011	RM3_TE00821	0,00	0,00	
1702	RM	FIUMICINO	LOCALITÀ ISOLA SACRA	1061	14		ORTO IRRIG	2	0	17	90	67,49	0,00	5061,75	10.123,50	DECRETO SALVA ITALIA 2011	RM3_TE00822	0,00	0,00	
1703	RM	FIUMICINO	LOCALITÀ ISOLA SACRA	1061	15		FABB RURALE		0	1	65	0,00	0,00	0,00	0,00	VALORE CATASTALE RIVALUTATO	RM3_TE00823	8127,72	0,00	
1704	RM	FIUMICINO	LOCALITÀ ISOLA SACRA	1061	16		FABB RURALE		0	57	0	0,00	0,00	0,00	0,00	VALORE CATASTALE RIVALUTATO	RM3_TE00824	0,00	0,00	
1705	RM	FIUMICINO	LOCALITÀ ISOLA SACRA	1061	21		SEMINATIVO	3	0	22	70	18,76	0,00	1407,00	2.814,00	DECRETO SALVA ITALIA 2011	RM3_TE00825	0,00	0,00	
1706	RM	FIUMICINO	LOCALITÀ ISOLA SACRA	1061	47		BOSCO ALTO	1	1	73	75	35,89	5,38	2691,75	5.383,50	DECRETO SALVA ITALIA 2011	RM3_TE00826	0,00	0,00	
1707	RM	FIUMICINO	LOCALITÀ ISOLA SACRA	1061	48		FABB RURALE		0	0	62	0,00	0,00	0,00	0,00	VALORE CATASTALE RIVALUTATO	RM3_TE00827	0,00	0,00	
1708	RM	FIUMICINO	LOCALITÀ ISOLA SACRA	1061	52		BOSCO ALTO	1	0	9	65	1,99	0,00	149,25	298,50	DECRETO SALVA ITALIA 2011	RM3_TE00828	0,00	0,00	
1709	RM	FIUMICINO	LOCALITÀ ISOLA SACRA	1061	53		FABB RURALE		0	27	70	0,00	0,00	0,00	0,00	VALORE CATASTALE RIVALUTATO	RM3_TE00829	0,00	0,00	
1710	RM	FIUMICINO	LOCALITÀ ISOLA SACRA	1061	54		PASCOLO	2	0	24	0	2,48	0,00	186,00	372,00	DECRETO SALVA ITALIA 2011	RM3_TE00830	0,00	0,00	
1711	RM	FIUMICINO	LOCALITÀ ISOLA SACRA	1061	55		FABB RURALE		0	87	80	0,00	0,00	0,00	0,00	VALORE CATASTALE RIVALUTATO	RM3_TE00831	0,00	0,00	
1712	RM	FIUMICINO	LOCALITÀ ISOLA SACRA	1061	56		ORTO IRRIG	2	0	48	80	183,98	0,00	13798,50	27.597,00	DECRETO SALVA ITALIA 2011	RM3_TE00832	0,00	0,00	
1713	RM	FIUMICINO	LOCALITÀ ISOLA SACRA	1061	60		SEMIN IRRIG	3	0	35	20	48,18	0,00	3613,50	7.227,00	DECRETO SALVA ITALIA 2011	RM3_TE00833	0,00	0,00	
1714	RM	FIUMICINO	LOCALITÀ ISOLA SACRA	1061	66		PRATO	5	0	18	95	2,94	0,00	220,50	441,00	DECRETO SALVA ITALIA 2011	RM3_TE00834	0,00	0,00	
1715	RM	FIUMICINO	LOCALITÀ ISOLA SACRA	1061	73		PRATO	5	0	1	35	0,21	0,00	15,75	31,50	DECRETO SALVA ITALIA 2011	RM3_TE00835	0,00	0,00	
1716	RM	FIUMICINO	LOCALITÀ ISOLA SACRA	1061	77		PRATO	5	0	1	95	0,30	0,00	22,50	45,00	DECRETO SALVA ITALIA 2011	RM3_TE00836	0,00	0,00	
1717	RM	FIUMICINO	LOCALITÀ ISOLA SACRA	1061	94		ORTO IRRIG	02	0	44	1	165,92	73,87	12444,00	24.888,00	DECRETO SALVA ITALIA 2011	RM3_TE00837	0,00	0,00	
1718	RM	FIUMICINO	LOCALITÀ ISOLA SACRA	1061	100		FRUTTETO	2	0	5	85	5,59	0,00	419,25	838,50	DECRETO SALVA ITALIA 2011	RM3_TE00838	0,00	0,00	
1719	RM	FIUMICINO	LOCALITÀ ISOLA SACRA	1061	283		FU D ACCERT		0	0	36	0,00	0,00	0,00	0,00	VALORE CATASTALE RIVALUTATO	RM3_TE00839	0,00	0,00	
1720	RM	FIUMICINO	LOCALITÀ ISOLA SACRA	1061	303		PRATO	4	0	0	16	0,04	0,00	3,00	6,00	DECRETO SALVA ITALIA 2011	RM3_TE00840	0,00	0,00	

Rendicontazione Terreni della REGIONE LAZIO - DIREZIONE REGIONALE PROGRAMMAZIONE ECONOMICA, BILANCIO, DEMANIO E PATRIMONIO

31/12/2016  
01/01/2016  
T\_NOAG

al:  
Categoria inventariale:

31/12/2016  
Tutte

Codice fiscale soggetto: 80143490581 REGIONE LAZIO

N°	Provincia	Comune	Identificativi Indirizzo Catastale	Identificativi catastali			Classe	Estensione			Reddito Dominicale (Euro)	Reddito Agrario (Euro)	Valore Catastale (Euro)	Valore di Mercato (Euro)	Metodo estimativo	Cod.Cespite	Canone/Indennità Occupazione Totale Dovuto	Canone/Indennità Occupazione Totale Versato	Annotazioni	
				Foglio	Particella	Sub		Qualità	Ha Ettaro	A Ara										Ca Centiara
1721	RM	FIUMICINO	LOCALITÀ ISOLA SACRA	1061	312		SEMIN IRRIG	4	1	94	3	210,44	0,00	15783,00	31.566,00	DECRETO SALVA ITALIA 2011	RM3_TE00841	0,00	0,00	
1722	RM	FIUMICINO	LOCALITÀ ISOLA SACRA	1061	314		SEMINATIVO	4	0	77	30	85,83	0,00	6437,25	12.874,50	DECRETO SALVA ITALIA 2011	RM3_TE00842	0,00	0,00	
1723	RM	FIUMICINO	LOCALITÀ ISOLA SACRA	1061	374		FABB RURALE		0	0	24	0,00	0,00	0,00	0,00	VALORE CATASTALE RIVALUTATO	RM3_TE00843	0,00	0,00	
1724	RM	FIUMICINO	LOCALITÀ ISOLA SACRA	1061	375		ACCESSORIO		0	0	12	0,00	0,00	0,00	0,00	VALORE CATASTALE RIVALUTATO	RM3_TE00844	0,00	0,00	
1725	RM	FIUMICINO	LOCALITÀ ISOLA SACRA	1061	376		ACCESSORIO		0	2	90	0,00	0,00	0,00	0,00	VALORE CATASTALE RIVALUTATO	RM3_TE00845	0,00	0,00	
1726	RM	FIUMICINO	LOCALITÀ ISOLA SACRA	1061	377		FABB RURALE		0	2	5	0,00	0,00	0,00	0,00	VALORE CATASTALE RIVALUTATO	RM3_TE00846	78326,28	0,00	
1727	RM	FIUMICINO	LOCALITÀ ISOLA SACRA	1061	378		FABB RURALE		0	0	6	0,00	0,00	0,00	0,00	VALORE CATASTALE RIVALUTATO	RM3_TE00847	0,00	0,00	
1728	RM	FIUMICINO	LOCALITÀ ISOLA SACRA	1061	380		FABB RURALE		0	0	2	0,00	0,00	0,00	0,00	VALORE CATASTALE RIVALUTATO	RM3_TE00848	0,00	0,00	
1729	RM	FIUMICINO	LOCALITÀ ISOLA SACRA	1061	381		FABB RURALE		0	0	8	0,00	0,00	0,00	0,00	VALORE CATASTALE RIVALUTATO	RM3_TE00849	0,00	0,00	
1730	RM	FIUMICINO	LOCALITÀ ISOLA SACRA	1061	400		FABB RURALE		0	2	73	0,00	0,00	0,00	0,00	VALORE CATASTALE RIVALUTATO	RM3_TE00850	0,00	0,00	
1731	RM	FIUMICINO	LOCALITÀ ISOLA SACRA	1061	401		FABB RURALE		0	0	42	0,00	0,00	0,00	0,00	VALORE CATASTALE RIVALUTATO	RM3_TE00851	0,00	0,00	
1732	RM	FIUMICINO	LOCALITÀ ISOLA SACRA	1061	402		FABB RURALE		0	3	60	0,00	0,00	0,00	0,00	VALORE CATASTALE RIVALUTATO	RM3_TE00852	0,00	0,00	
1733	RM	FIUMICINO	LOCALITÀ ISOLA SACRA	1061	407		FABB RURALE		0	0	29	0,00	0,00	0,00	0,00	VALORE CATASTALE RIVALUTATO	RM3_TE00853	0,00	0,00	
1734	RM	FIUMICINO	LOCALITÀ ISOLA SACRA	1061	408		FABB RURALE		0	0	29	0,00	0,00	0,00	0,00	VALORE CATASTALE RIVALUTATO	RM3_TE00854	0,00	0,00	
1735	RM	FIUMICINO	LOCALITÀ ISOLA SACRA	1061	409		FABB RURALE		0	0	29	0,00	0,00	0,00	0,00	VALORE CATASTALE RIVALUTATO	RM3_TE00855	0,00	0,00	
1736	RM	FIUMICINO	LOCALITÀ ISOLA SACRA	1061	410		FABB RURALE		0	0	29	0,00	0,00	0,00	0,00	VALORE CATASTALE RIVALUTATO	RM3_TE00856	0,00	0,00	
1737	RM	FIUMICINO	LOCALITÀ ISOLA SACRA	1061	411		FABB RURALE		0	0	14	0,00	0,00	0,00	0,00	VALORE CATASTALE RIVALUTATO	RM3_TE00857	0,00	0,00	
1738	RM	FIUMICINO	LOCALITÀ ISOLA SACRA	1061	424		FABB RURALE		0	0	19	0,00	0,00	0,00	0,00	VALORE CATASTALE RIVALUTATO	RM3_TE00859	0,00	0,00	
1739	RM	FIUMICINO	LOCALITÀ ISOLA SACRA	1061	429		PRATO	5	0	5	30	0,82	0,00	61,50	123,00	DECRETO SALVA ITALIA 2011	RM3_TE00860	0,00	0,00	
1740	RM	FIUMICINO	LOCALITÀ ISOLA SACRA	1061	525		PRATO	5	0	2	95	0,46	0,00	34,50	69,00	DECRETO SALVA ITALIA 2011	RM3_TE00861	0,00	0,00	
1741	RM	FIUMICINO	LOCALITÀ ISOLA SACRA	1061	526		PRATO	5	0	1	85	0,29	0,00	21,75	43,50	DECRETO SALVA ITALIA 2011	RM3_TE00862	0,00	0,00	
1742	RM	FIUMICINO	LOCALITÀ ISOLA SACRA	1061	527		PRATO	5	0	2	0	0,31	0,00	23,25	46,50	DECRETO SALVA ITALIA 2011	RM3_TE00863	0,00	0,00	
1743	RM	FIUMICINO	LOCALITÀ ISOLA SACRA	1061	528		PRATO	5	0	0	33	0,05	0,00	3,75	7,50	DECRETO SALVA ITALIA 2011	RM3_TE00864	0,00	0,00	
1744	RM	FIUMICINO	LOCALITÀ ISOLA SACRA	1061	529		PRATO	5	0	1	56	0,24	0,00	18,00	36,00	DECRETO SALVA ITALIA 2011	RM3_TE00865	0,00	0,00	
1745	RM	FIUMICINO	LOCALITÀ ISOLA SACRA	1061	547		PRATO	5	0	1	60	0,25	0,00	18,75	37,50	DECRETO SALVA ITALIA 2011	RM3_TE00866	0,00	0,00	
1746	RM	FIUMICINO	LOCALITÀ ISOLA SACRA	1061	976		ENTE URBANO		0	9	58	0,00	0,00	0,00	0,00	VALORE CATASTALE RIVALUTATO	RM3_TE00867	0,00	0,00	
1747	RM	FIUMICINO	LOCALITÀ ISOLA SACRA	1061	977		ENTE URBANO		0	1	50	0,00	0,00	0,00	0,00	VALORE CATASTALE RIVALUTATO	RM3_TE00868	0,00	0,00	
1748	RM	FIUMICINO	LOCALITÀ ISOLA SACRA	1062	2		PASCOLO	3	0	17	20	1,24	0,00	93,00	186,00	DECRETO SALVA ITALIA 2011	RM3_TE00903	0,00	0,00	
1749	RM	FIUMICINO	LOCALITÀ ISOLA SACRA	1062	8		PASCOLO	3	0	67	31	4,87	0,00	365,25	730,50	DECRETO SALVA ITALIA 2011	RM3_TE00905	0,00	0,00	
1750	RM	FIUMICINO	LOCALITÀ ISOLA SACRA	1062	502		SEMIN IRRIG	4	0	49	0	55,67	0,00	4175,25	8.350,50	DECRETO SALVA ITALIA 2011	RM3_TE00909	2071,66	0,00	
1751	RM	FIUMICINO	LOCALITÀ ISOLA SACRA	1062	535		PASCCESPUG	3	2	70	8	8,37	0,00	627,75	941,63	DECRETO SALVA ITALIA 2011	RM3_TE00910	0,00	0,00	
1752	RM	FIUMICINO	LOCALITÀ ISOLA SACRA	1062	1001		SEMIN IRRIG	4	0	25	0	28,41	0,00	2130,75	4.261,50	DECRETO SALVA ITALIA 2011	RM3_TE00911	0,00	0,00	
1753	RM	FIUMICINO	LOCALITÀ ISOLA SACRA	1062	1393		FU D ACCERT		0	0	29	0,00	0,00	0,00	0,00	VALORE CATASTALE RIVALUTATO	RM3_TE00920	0,00	0,00	
1754	RM	FIUMICINO	LOCALITÀ ISOLA SACRA	1062	1446		FU D ACCERT		0	3	3	0,00	0,00	0,00	0,00	VALORE CATASTALE RIVALUTATO	RM3_TE00921	0,00	0,00	
1755	RM	FIUMICINO	LOCALITÀ ISOLA SACRA	1062	1459		ENTE URBANO		0	2	90	0,00	0,00	0,00	0,00	VALORE CATASTALE RIVALUTATO	RM3_TE00922	0,00	0,00	
1756	RM	FIUMICINO	LOCALITÀ ISOLA SACRA	1062	1485		FU D ACCERT		0	2	69	0,00	0,00	0,00	0,00	VALORE CATASTALE RIVALUTATO	RM3_TE00923	0,00	0,00	
1757	RM	FIUMICINO	LOCALITÀ ISOLA SACRA	1062	1530		ENTE URBANO		0	0	26	0,00	0,00	0,00	0,00	VALORE CATASTALE RIVALUTATO	RM3_TE00924	0,00	0,00	
1758	RM	FIUMICINO	LOCALITÀ ISOLA SACRA	1062	1535		SEMIN IRRIG	4	0	30	70	34,88	15,06	2616,00	5.232,00	DECRETO SALVA ITALIA 2011	RM3_TE00925	0,00	0,00	
1759	RM	FIUMICINO	LOCALITÀ ISOLA SACRA	1062	1536		ENTE URBANO		0	15	38	0,00	0,00	0,00	0,00	VALORE CATASTALE RIVALUTATO	RM3_TE00926	0,00	0,00	
1760	RM	FIUMICINO	LOCALITÀ ISOLA SACRA	1062	1537		ENTE URBANO		0	9	2	0,00	0,00	0,00	0,00	VALORE CATASTALE RIVALUTATO	RM3_TE00927	0,00	0,00	



Rendicontazione Terreni della REGIONE LAZIO - DIREZIONE REGIONALE PROGRAMMAZIONE ECONOMICA, BILANCIO, DEMANIO E PATRIMONIO

31/12/2016  
01/01/2016  
T\_NOAG

al:  
Categoria inventariale:

31/12/2016  
Tutte

Codice fiscale soggetto: 80143490581 REGIONE LAZIO

N°	Provincia	Comune	Identificativi Indirizzo Catastale	Identificativi catastali			Classe	Estensione			Reddito Dominicale (Euro)	Reddito Agrario (Euro)	Valore Catastale (Euro)	Valore di Mercato (Euro)	Metodo estimativo	Cod.Cespite	Canone/Indennità Occupazione Totale Dovuto	Canone/Indennità Occupazione Totale Versato	Annotazioni	
				Foglio	Particella	Sub		Qualità	Ha Ettaro	A Ara										Ca Centiara
1761	RM	FIUMICINO	LOCALITÀ ISOLA SACRA	1062	1538		ENTE URBANO		0	0	14	0,00	0,00	0,00	0,00	VALORE CATASTALE RIVALUTATO	RM3_TE00928	0,00	0,00	
1762	RM	FIUMICINO	LOCALITÀ ISOLA SACRA	1062	1540		ENTE URBANO		0	9	0	0,00	0,00	0,00	0,00	VALORE CATASTALE RIVALUTATO	RM3_TE00929	0,00	0,00	
1763	RM	FIUMICINO	LOCALITÀ ISOLA SACRA	1062	1541		ENTE URBANO		0	4	95	0,00	0,00	0,00	0,00	VALORE CATASTALE RIVALUTATO	RM3_TE00930	0,00	0,00	
1764	RM	FIUMICINO	LOCALITÀ ISOLA SACRA	1062	2016		ENTE URBANO		0	4	97	0,00	0,00	0,00	0,00	VALORE CATASTALE RIVALUTATO	RM3_TE00931	0,00	0,00	
1765	RM	FIUMICINO	LOCALITÀ ISOLA SACRA	1062	2094		PASCOLO	01	1	85	97	28,81	16,33	2160,75	3.241,13	DECRETO SALVA ITALIA 2011	RM3_TE00027A	2380,38	2380,08	
1766	RM	FIUMICINO	LOCALITÀ ISOLA SACRA	1062	2095		PASCOLO	01	0	1	81	0,28	0,16	21,00	31,50	DECRETO SALVA ITALIA 2011	RM3_TE00027B	0,00	0,00	
1767	RM	FIUMICINO	LOCALITÀ ISOLA SACRA	1062	2230		ENTE URBANO		0	8	90	0,00	0,00	0,00	0,00	VALORE CATASTALE RIVALUTATO	RM3_TE00932	0,00	0,00	
1768	RM	FIUMICINO	VIA CONIZUGNA, VIA DEL FARO	1062	2231		ENTE URBANO		0	0	0	0,00	0,00	0,00	0,00	VALORE CATASTALE RIVALUTATO	RM3_TE01146	0,00	0,00	
1769	RM	FIUMICINO	LOCALITÀ ISOLA SACRA	1062	2287		PASCOLO	01	0	10	12	1,57	0,89	117,75	176,63	DECRETO SALVA ITALIA 2011	RM3_TE00027C	0,00	0,00	
1770	RM	FIUMICINO	LOCALITÀ ISOLA SACRA	1062	2289		PASCOLO	01	0	9	30	1,44	0,82	108,00	162,00	DECRETO SALVA ITALIA 2011	RM3_TE00027D	0,00	0,00	
1771	RM	FIUMICINO	LOCALITÀ ISOLA SACRA	1062	2336		SEMIN IRRIG	4	0	2	48	2,82	0,00	211,50	423,00	DECRETO SALVA ITALIA 2011	RM3_TE00904	3267,74	3267,74	
1772	RM	FIUMICINO	LOCALITÀ ISOLA SACRA	1062	2347		ENTE URBANO		0	5	45	0,00	0,00	0,00	0,00	VALORE CATASTALE RIVALUTATO	RM3_TE00935	0,00	0,00	
1773	RM	FIUMICINO	LOCALITÀ ISOLA SACRA	1062	2348		ENTE URBANO		0	0	55	0,00	0,00	0,00	0,00	VALORE CATASTALE RIVALUTATO	RM3_TE00936	0,00	0,00	
1774	RM	FIUMICINO	LOCALITÀ ISOLA SACRA	1062	2349		ENTE URBANO		0	1	79	0,00	0,00	0,00	0,00	VALORE CATASTALE RIVALUTATO	RM3_TE00937	0,00	0,00	
1775	RM	FIUMICINO	LOCALITÀ ISOLA SACRA	1062	2350		ENTE URBANO	04	6	6	13	0,00	0,00	0,00	0,00	VALORE CATASTALE RIVALUTATO	RM3_TE00938	0,00	0,00	
1776	RM	FIUMICINO	LOCALITÀ ISOLA SACRA	1062	2553		ENTE URBANO	0	68	45	0,00	0,00	0,00	0,00	0,00	VALORE CATASTALE RIVALUTATO	RM3_TE00914	0,00	0,00	
1777	RM	FIUMICINO	LOCALITÀ ISOLA SACRA	1062	2554		ENTE URBANO		0	0	5	0,00	0,00	0,00	0,00	VALORE CATASTALE RIVALUTATO	RM3_TE00915	0,00	0,00	
1778	RM	FIUMICINO	LOCALITÀ ISOLA SACRA	1063	4		SEMIN IRRIG	4	4	30	0	477,46	0,00	35809,50	71.619,00	DECRETO SALVA ITALIA 2011	RM3_TE00869	0,00	0,00	
1779	RM	FIUMICINO	LOCALITÀ ISOLA SACRA	1064	39		SEMIN IRRIG	4	1	10	49	119,83	0,00	8987,25	17.974,50	DECRETO SALVA ITALIA 2011	RM3_TE00870	0,00	0,00	
1780	RM	FIUMICINO	LOCALITÀ ISOLA SACRA	1064	41		SEMIN IRRIG	4	0	88	70	98,49	0,00	7386,75	14.773,50	DECRETO SALVA ITALIA 2011	RM3_TE00871	0,00	0,00	
1781	RM	FIUMICINO	LOCALITÀ ISOLA SACRA	1064	43		SEMIN IRRIG	4	0	94	91	102,94	0,00	7720,50	15.441,00	DECRETO SALVA ITALIA 2011	RM3_TE00872	0,00	0,00	
1782	RM	FIUMICINO	LOCALITÀ ISOLA SACRA	1064	55		SEMIN IRRIG	4	0	85	22	94,63	0,00	7097,25	14.194,50	DECRETO SALVA ITALIA 2011	RM3_TE00873	0,00	0,00	
1783	RM	FIUMICINO	LOCALITÀ ISOLA SACRA	1064	58		SEMIN IRRIG	4	1	6	10	117,81	0,00	8835,75	17.671,50	DECRETO SALVA ITALIA 2011	RM3_TE00875	0,00	0,00	
1784	RM	FIUMICINO	LOCALITÀ ISOLA SACRA	1064	490		ENTE URBANO		0	8	30	0,00	0,00	0,00	0,00	VALORE CATASTALE RIVALUTATO	RM3_TE00876	0,00	0,00	
1785	RM	FIUMICINO	LOCALITÀ ISOLA SACRA	1064	491		ENTE URBANO		0	0	60	0,00	0,00	0,00	0,00	VALORE CATASTALE RIVALUTATO	RM3_TE00877	0,00	0,00	
1786	RM	FIUMICINO	LOCALITÀ FIUMARA GRANDE	1065	11		SEMIN IRRIG	3	3	52	37	473,16	0,00	35487,00	70.974,00	DECRETO SALVA ITALIA 2011	RM3_TE00878	0,00	0,00	
1787	RM	FIUMICINO	LOCALITÀ FIUMARA GRANDE	1065	12		SEMIN IRRIG	3	1	19	78	160,84	0,00	12063,00	24.126,00	DECRETO SALVA ITALIA 2011	RM3_TE00879	0,00	0,00	
1788	RM	FIUMICINO	LOCALITÀ FIUMARA GRANDE	1065	63		SEMIN IRRIG	2	4	97	0	1052,38	372,18	78928,50	157.857,00	DECRETO SALVA ITALIA 2011	RM3_TE00880	0,00	0,00	
1789	RM	FIUMICINO	LOCALITÀ FIUMARA GRANDE	1065	68		SEMIN IRRIG	2	8	90	85	1863,35	0,00	139751,25	279.502,50	DECRETO SALVA ITALIA 2011	RM3_TE00881	0,00	0,00	
1790	RM	FIUMICINO	LOCALITÀ FIUMARA GRANDE	1065	69		SEMIN IRRIG	2	0	10	55	22,34	0,00	1675,50	3.351,00	DECRETO SALVA ITALIA 2011	RM3_TE00882	0,00	0,00	
1791	RM	FIUMICINO	LOCALITÀ FIUMARA GRANDE	1065	70		SEMIN IRRIG	3	6	57	32	882,64	0,00	66198,00	132.396,00	DECRETO SALVA ITALIA 2011	RM3_TE00883	0,00	0,00	
1792	RM	FIUMICINO	LOCALITÀ FIUMARA GRANDE	1065	72		SEMIN IRRIG	3	0	3	70	5,06	0,00	379,50	759,00	DECRETO SALVA ITALIA 2011	RM3_TE00884	0,00	0,00	
1793	RM	FIUMICINO	LOCALITÀ FIUMARA GRANDE	1065	75		SEMIN IRRIG	3	0	3	45	4,72	0,00	354,00	708,00	DECRETO SALVA ITALIA 2011	RM3_TE00885	0,00	0,00	
1794	RM	FIUMICINO	LOCALITÀ FIUMARA GRANDE	1065	76		SEMIN IRRIG	2	12	89	25	2729,95	0,00	204746,25	409.492,50	DECRETO SALVA ITALIA 2011	RM3_TE00886	0,00	0,00	
1795	RM	FIUMICINO	LOCALITÀ FIUMARA GRANDE	1065	88		SEMIN IRRIG	2	2	17	0	453,89	0,00	34041,75	68.083,50	DECRETO SALVA ITALIA 2011	RM3_TE00887	1323,00	0,00	
1796	RM	FIUMICINO	LOCALITÀ FIUMARA GRANDE	1065	200		INCOLTPROD	1	10	7	60	2133,57	0,00	160017,75	320.035,50	DECRETO SALVA ITALIA 2011	RM3_TE00888	0,00	0,00	
1797	RM	FIUMICINO	LOCALITÀ FIUMARA GRANDE	1066	29		SEMINATIVO	2	5	72	22	620,61	0,00	46545,75	93.091,50	DECRETO SALVA ITALIA 2011	RM3_TE00890	0,00	0,00	
1798	RM	FIUMICINO	LOCALITÀ FIUMARA GRANDE	1066	70		SEMINATIVO	4	1	6	60	71,57	0,00	5367,75	10.735,50	DECRETO SALVA ITALIA 2011	RM3_TE00891	0,00	0,00	
1799	RM	ROMA	VIA CASSIA, 472	213	1124		SEMINATIVO	03	0	7	0	5,62	2,71	421,50	843,00	DECRETO SALVA ITALIA 2011	RM1_TE0000A	0,00	0,00	
1800	RM	ROMA	VIA DI TORRE SPACCATA, 157	954	233		ENTE URBANO		0	63	59	0,00	0,00	0,00	0,00	VALORE CATASTALE RIVALUTATO	RM1_TE_TS001	0,00	0,00	

Rendicontazione Terreni della REGIONE LAZIO - DIREZIONE REGIONALE PROGRAMMAZIONE ECONOMICA, BILANCIO, DEMANIO E PATRIMONIO

31/12/2016  
01/01/2016  
T\_NOAG

al:  
Categoria inventariale:

31/12/2016  
Tutte

Codice fiscale soggetto: 80143490581 REGIONE LAZIO

N°	Provincia	Comune	Identificativi Indirizzo Catastale	Identificativi catastali			Classe	Estensione			Reddito Dominicale (Euro)	Reddito Agrario (Euro)	Valore Catastale (Euro)	Valore di Mercato (Euro)	Metodo estimativo	Cod.Cespite	Canone/Indennità Occupazione Totale Dovuto	Canone/Indennità Occupazione Totale Versato	Annotazioni	
				Foglio	Particella	Sub		Qualità	Ha Ettaro	A Ara										Ca Centiara
1801	RM	ROMA	VIA DI TORRE SPACCATA, 157	954	698		ENTE URBANO		3	72	53	0,00	0,00	0,00	0,00	VALORE CATASTALE RIVALUTATO	RM1_TE_TS002	0,00	0,00	
1802	RM	ROMA	VIA DI TORRE SPACCATA, 157	954	699		ENTE URBANO		0	0	25	0,00	0,00	0,00	0,00	VALORE CATASTALE RIVALUTATO	RM1_TE_TS003	0,00	0,00	
1803	RM	ROMA	VIA DI TORRE SPACCATA, 157	954	700		ENTE URBANO		0	0	17	0,00	0,00	0,00	0,00	VALORE CATASTALE RIVALUTATO	RM1_TE_TS004	0,00	0,00	
1804	RM	ROMA	VIA DI TORRE SPACCATA, 157	954	701		ENTE URBANO		0	0	49	0,00	0,00	0,00	0,00	VALORE CATASTALE RIVALUTATO	RM1_TE_TS005	0,00	0,00	
1805	RM	ROMA	VIA DI TORRE SPACCATA, 157	954	702		ENTE URBANO		0	0	15	0,00	0,00	0,00	0,00	VALORE CATASTALE RIVALUTATO	RM1_TE_TS006	0,00	0,00	
1806	RM	ROMA	VIA DI TORRE SPACCATA, 157	954	703		ENTE URBANO		0	0	8	0,00	0,00	0,00	0,00	VALORE CATASTALE RIVALUTATO	RM1_TE_TS007	0,00	0,00	
1807	RM	ROMA	VIA DI TORRE SPACCATA, 157	954	704		ENTE URBANO		0	0	26	0,00	0,00	0,00	0,00	VALORE CATASTALE RIVALUTATO	RM1_TE_TS008	0,00	0,00	
1808	RM	ROMA	VIA DI TORRE SPACCATA, 157	954	705		ENTE URBANO		0	0	23	0,00	0,00	0,00	0,00	VALORE CATASTALE RIVALUTATO	RM1_TE_TS009	0,00	0,00	
1809	RM	ROMA	VIA DI TORRE SPACCATA, 157	954	706		ENTE URBANO		0	0	65	0,00	0,00	0,00	0,00	VALORE CATASTALE RIVALUTATO	RM1_TE_TS010	0,00	0,00	
1810	RM	ROMA	LOCALITÀ FIUMARA GRANDE	1066	75		SEMINATIVO	4	0	32	85	22,06	0,00	1654,50	3.309,00	DECRETO SALVA ITALIA 2011	RM3_TE00892	0,00	0,00	
1811	RM	ROMA	LOCALITÀ FIUMARA GRANDE	1066	110		SEMINATIVO	4	0	41	90	46,53	0,00	3489,75	6.979,50	DECRETO SALVA ITALIA 2011	RM3_TE00893	0,00	0,00	
1812	RM	ROMA	LOCALITÀ FIUMARA GRANDE	1066	123		SEMINATIVO	2	0	35	40	38,39	0,00	2879,25	5.758,50	DECRETO SALVA ITALIA 2011	RM3_TE00894	0,00	0,00	
1813	RM	ROMA	LOCALITÀ FIUMARA GRANDE	1066	129		FABB RURALE		0	0	4	0,00	0,00	0,00	0,00	VALORE CATASTALE RIVALUTATO	RM3_TE00896	0,00	0,00	
1814	RM	ROMA	LOCALITÀ FIUMARA GRANDE	1066	304		FU D ACCERT		0	4	18	0,00	0,00	0,00	0,00	VALORE CATASTALE RIVALUTATO	RM3_TE00897	0,00	0,00	
1815	RM	ROMA	LOCALITÀ FIUMARA GRANDE	1066	306		FU D ACCERT		0	0	4	0,00	0,00	0,00	0,00	VALORE CATASTALE RIVALUTATO	RM3_TE00898	0,00	0,00	
1816	RM	ROMA	LOCALITÀ FIUMARA GRANDE	1066	307		FU D ACCERT		0	0	4	0,00	0,00	0,00	0,00	VALORE CATASTALE RIVALUTATO	RM3_TE00899	0,00	0,00	
1817	RM	ROMA	LOCALITÀ FIUMARA GRANDE	1066	452		FU D ACCERT		0	0	4	0,00	0,00	0,00	0,00	VALORE CATASTALE RIVALUTATO	RM3_TE00900	0,00	0,00	
1818	RM	ROMA	LOCALITÀ FIUMARA GRANDE	1066	453		FU D ACCERT		0	0	4	0,00	0,00	0,00	0,00	VALORE CATASTALE RIVALUTATO	RM3_TE00901	0,00	0,00	
1819	RM	ROMA	LOCALITA' ISOLA SACRA	1066	906		ENTE URBANO		0	0	7	0,00	0,00	0,00	0,00	VALORE CATASTALE RIVALUTATO	RM3_TE000904	0,00	0,00	
1820	RM	ROMA	LOCALITA' ISOLA SACRA	1062	2063		ENTE URBANO		0	14	20	0,00	0,00	0,00	0,00	VALORE CATASTALE RIVALUTATO	RM3_TE000001	0,00	0,00	
1821	RM	ROMA	LOCALITA' ISOLA SACRA	1064	2507		SEMIN IRRIG	04	0	38	78	42,06	19,03	3154,50	6.309,00	DECRETO SALVA ITALIA 2011	RM3_TE00877A	0,00	0,00	
1822	RM	ROMA	LOCALITA' ISOLA SACRA	1064	2508		SEMIN IRRIG	04	0	3	17	3,44	1,56	258,00	516,00	DECRETO SALVA ITALIA 2011	RM3_TE00877B	0,00	0,00	
1823	RM	ROMA	LOCALITA' ISOLA SACRA	1064	2509		SEMIN IRRIG	04	0	3	35	3,63	1,64	272,25	543,58	DECRETO SALVA ITALIA 2011	RM3_TE00877C	0,00	0,00	
1824	RM	ROMA	LOCALITA' ISOLA SACRA	1064	2510		SEMIN IRRIG	04	0	20	80	22,56	10,21	1692,00	3.384,00	DECRETO SALVA ITALIA 2011	RM3_TE00877D	0,00	0,00	
1825	RM	ROMA	LOCALITA' ISOLA SACRA	1064	2511		SEMIN IRRIG	04	0	13	83	15,00	6,79	1125,00	2.250,00	DECRETO SALVA ITALIA 2011	RM3_TE00877E	0,00	0,00	
1826	RM	ROMA	LOCALITA' ISOLA SACRA	1064	2512		SEMIN IRRIG	04	0	32	42	35,16	15,91	2637,00	5.274,00	DECRETO SALVA ITALIA 2011	RM3_TE00877F	0,00	0,00	
1827	RM	ROMA	LOCALITA' ISOLA SACRA	1064	2513		SEMIN IRRIG	04	0	32	37	35,11	15,88	2633,25	5.266,50	DECRETO SALVA ITALIA 2011	RM3_TE00877G	0,00	0,00	
1828	RM	ROMA	LOCALITA' ISOLA SACRA	1064	2514		SEMIN IRRIG	04	1	23	78	134,25	60,73	10068,75	20.137,50	DECRETO SALVA ITALIA 2011	RM3_TE00877H	0,00	0,00	
1829	LT	LATINA		272	101		ORTO IRRIG	2	0	3	80	5,67	3,53	425,25	637,88	DECRETO SALVA ITALIA 2011	LT1_TE000374A	0,00	0,00	
													<b>7.351.858,80</b>	<b>17.817.761,15</b>			<b>121.246,25</b>	<b>9.671,93</b>		

**PATRIMONIO IMMOBILIARE  
DISPONIBILE**

---

**FABBRICATI**

**Rendiconto Urbano della REGIONE LAZIO - DIREZIONE REGIONALE PROGRAMMAZIONE ECONOMICA, BILANCIO, DEMANIO E PATRIMONIO**

Aggiornamento alla data:

31/12/2016

Valutazione canoni e ammortamenti dal

01/01/2016

al:

31/12/2016

Categoria del cespite:

U\_ABIT

N°	Provincia	Comune	Identificativi Indirizzo Catastale				Valore di Mercato (Euro)	Cod.Cespite	Canone/Indennità Occupazione Totale Dovuto	Canone/Indennità Occupazione Totale Versato	Anno Ammortamento	Valore contabile	Rivalutazione/ Svalutazione	Accantonamento annuo	Valore ammortizzato	% aliquota	Residuo da ammortizzare
			Denominazione - Civico	Scala	Piano	Interno											
1	RM	ANZIO	VIA GRAMSCI, 74		S1			0,00	0,00	2016	187.200,00	0,00	3.744,00	28.080,00	2,00	159.120,00	
2	LT	APRILIA	VIA DEGLI OLEANDRI, 14	0				0,00	0,00	2016	311.850,00	0,00	6.237,00	227.650,50	2,00	84.199,50	
3	RM	FIUMICINO	VIA RE DI PUGLIA					303,60	202,40	2016	214.725,53	0,00	4.294,51	161.044,13	2,00	53.681,40	
4	RM	FIUMICINO	VIA RE DI PUGLIA					0,00	0,00	2016	238.599,38	0,00	4.771,99	178.949,62	2,00	59.649,76	
5	RM	FIUMICINO	VIA RE DI PUGLIA					7.291,80	420,00	2016	143.159,63	0,00	2.863,19	107.369,63	2,00	35.790,00	
6	RM	FIUMICINO	VIA RE DI PUGLIA					0,00	0,00	2016	262.445,40	0,00	5.248,91	196.834,12	2,00	65.611,28	
7	RM	FIUMICINO	VIA RE DI PUGLIA					0,00	0,00	2016	334.039,13	0,00	8.840,60	269.967,63	2,00	172.062,50	
8	RM	FIUMICINO	VIA RE DI PUGLIA					0,00	0,00	2016	381.759,00	0,00	9.795,00	305.757,63	2,00	183.992,37	
9	RM	FIUMICINO	VIA RE DI PUGLIA					2.831,88	2.831,88	2016	287.655,00	0,00	5.753,10	215.741,25	2,00	71.913,75	
								1.293,12	1.293,12								
								6.257,76	500,00								
								7.664,76	0,00								
10	RM	FIUMICINO	VIA RE DI PUGLIA					6.185,52	450,00	2016	222.534,48	0,00	12.555,49	231.002,23	2,00	396.772,46	
11	RM	FIUMICINO	VIA RE DI PUGLIA					2.475,24	2.268,97	2016	234.540,00	0,00	4.690,80	175.905,00	2,00	58.635,00	
12	RM	FIUMICINO	VIA RE DI PUGLIA					2.428,92	2.631,33	2016	230.140,00	0,00	4.602,80	172.605,00	2,00	57.535,00	
13	RM	FIUMICINO	VIA DEL FARO					0,00	0,00	2016	95.970,00	0,00	1.919,40	71.977,50	2,00	23.992,50	
14	RM	FIUMICINO	VIA DEL FARO					0,00	0,00	2016	115.180,00	0,00	2.303,60	86.385,00	2,00	28.795,00	
15	FR	FROSINONE	VIALE EUROPA, 58	0	6	17		488,88	0,00	2016	77.322,24	0,00	1.546,44	57.991,50	2,00	19.330,74	
16	FR	FROSINONE	VIALE EUROPA, 58	0	3	9		550,20	275,10	2016	179.280,00	0,00	3.585,60	134.460,00	2,00	44.820,00	
17	VT	GROTTE DI CASTRO	LOCALITÀ PURGATORIO, SNC	0	0			0,00	0,00	2016	91.800,00	0,00	1.836,00	21.114,00	2,00	70.686,00	
18	RM	LABICO	VIA ROMA, 3	0				0,00	0,00	2016	111.600,00	0,00	2.232,00	83.700,00	2,00	27.900,00	
19	RM	LABICO	VIA ROMA, 3B	0				0,00	0,00	2016	111.600,00	0,00	2.232,00	83.700,00	2,00	27.900,00	
20	RM	LABICO	VIA ROMA, 3C	0				0,00	0,00	2016	139.500,00	0,00	2.790,00	104.625,00	2,00	34.875,00	
21	LT	LATINA	VIA PIAVE, SNC			T		0,00	0,00		0,00	0,00	0,00	0,00	0,00	0,00	
22	LT	LATINA	VIA PIAVE, SNC			1		0,00	0,00		0,00	0,00	0,00	0,00	0,00	0,00	
23	LT	LATINA	PIAZZA DEL QUADRATO, 6	0		T-1		0,00	0,00	2016	180.900,00	0,00	3.618,00	132.057,00	2,00	48.843,00	
24	LT	LATINA	PIAZZA DEL QUADRATO, 6	0		T-1		0,00	0,00	2016	180.900,00	0,00	3.618,00	132.057,00	2,00	48.843,00	
25	LT	LATINA	INTERPODER ZI MARIA, SNC	0				1.027,80	1.027,61	2016	154.350,00	0,00	3.087,00	112.675,50	2,00	41.674,50	
26	LT	LATINA	INTERPODER ZI MARIA, SNC	0				278,04	208,53	2016	44.100,00	0,00	882,00	32.193,00	2,00	11.907,00	
27	LT	LATINA	INTERPODER ZI MARIA, SNC	0				557,40	974,95	2016	110.250,00	0,00	2.205,00	80.482,50	2,00	29.767,50	
28	LT	LATINA	INTERPODER ZI MARIA, SNC	0				1.584,72	1.271,20	2016	110.250,00	0,00	2.205,00	80.482,50	2,00	29.767,50	
29	LT	LATINA	LOCALITÀ BORGO GRAPPA, SNC	0				0,00	0,00	2016	132.300,00	0,00	2.646,00	96.579,00	2,00	35.721,00	
30	LT	LATINA	VIA LITORANEA, SNC	0				2.175,60	3.626,00	2016	176.400,00	0,00	3.528,00	128.772,00	2,00	47.628,00	
31	LT	LATINA	BORGO GRAPPA, 4	0				113,04	103,62	2016	154.350,00	0,00	3.087,00	112.675,50	2,00	41.674,50	
								852,72	568,48								
								1.781,04	890,52								
32	LT	LATINA	VIA LITORANEA, 348			T-1		0,00	0,00	2016	31.886,40	0,00	637,73	2.869,78	2,00	29.016,62	
33	RM	POMEZIA	VIA ROMA, 5			1		0,00	0,00		0,00	0,00	0,00	0,00	0,00	0,00	

**Rendiconto Urbano della REGIONE LAZIO - DIREZIONE REGIONALE PROGRAMMAZIONE ECONOMICA, BILANCIO, DEMANIO E PATRIMONIO**

Aggiornamento alla data:

31/12/2016

Valutazione canoni e ammortamenti dal

01/01/2016

al:

31/12/2016

Categoria del cespite:

U\_ABIT

N°	Provincia	Comune	Identificativi Indirizzo Catastale				Valore di Mercato (Euro)	Cod.Cespite	Canone/Indennità Occupazione Totale Dovuto	Canone/Indennità Occupazione Totale Versato	Anno Ammortamento	Valore contabile	Rivalutazione/ Svalutazione	Accantonamento annuo	Valore ammortizzato	% aliquota	Residuo da ammortizzare
			Denominazione - Civico	Scala	Piano	Interno											
34	LT	PONTINIA	VIA DELLA LIBERTÀ, SNC	0			79.560,00	LT3_10901_01	835,80	1.878,39	2016	79.560,00	0,00	1.591,20	58.078,80	2,00	21.481,20
35	LT	PONTINIA	VIA MIGLIARA, 48	0			63.900,00	LT3_11001_01	0,00	0,00	2016	63.900,00	0,00	1.278,00	42.813,00	2,00	21.087,00
36	LT	PONTINIA	PIAZZA INDIPENDENZA, SNC	0			139.230,00	LT3_11101_02	0,00	0,00	2016	156.582,62	0,00	3.131,65	102.332,00	2,00	54.250,62
37	LT	PONTINIA	PIAZZA INDIPENDENZA, 4	0			258.570,00	LT3_11101_01	0,00	0,00	2016	275.922,62	0,00	5.518,45	189.450,20	2,00	86.472,42
38	RI	RIETI	VIA CINTIA, 87		T-2		0,00	RI1_16_APT	0,00	0,00	2016	97.606,60	0,00	1.952,13	14.640,98	2,00	82.965,62
39	RI	RIETI	VIA CINTIA, 87		T-2		394.200,00	RI1_17_APT	0,00	0,00	2016	394.200,00	0,00	7.884,00	59.130,00	2,00	335.070,00
40	RM	ROMA	VIA MONTE BIANCO, 114	A	T	1	298.500,00	RM1_11301_01	1.557,72	0,00	2016	298.500,00	0,00	5.970,00	194.025,00	2,00	104.475,00
41	RM	ROMA	VIA MONTE BIANCO, 114	B	4-7	12	325.500,00	RM1_11301_33	0,00	0,00	2016	325.500,00	0,00	6.510,00	211.575,00	2,00	113.925,00
42	RM	ROMA	VIA SAN TOMMASO D'AQUINO, 11A	0			513.000,00	RM1_11401_01	0,00	0,00	2016	558.671,07	0,00	11.173,42	392.970,78	2,00	165.700,29
43	RM	ROMA	VIALE DI VILLA PAMPHILI, 29	0	2	7	533.200,00	RM1_11701_07	13.920,00	691,77	2016	536.700,00	0,00	10.734,00	346.790,00	2,00	189.910,00
44	RM	ROMA	VIA DELLA TRASFIGURAZIONE, 14	0	2	12	406.000,00	RM1_11802_41	619,77	0,00	2016	406.000,00	0,00	8.120,00	263.900,00	2,00	142.100,00
45	RM	ROMA	VIA DELLA TRASFIGURAZIONE, 14	0	3	15	344.300,00	RM1_11802_44	0,00	0,00	2016	344.300,00	0,00	6.886,00	223.795,00	2,00	120.505,00
46	RM	ROMA	VIA EDOARDO JENNER, 135	0	T	A	264.800,00	RM1_11802_52	8.408,16	0,00	2016	264.800,00	0,00	5.296,00	172.120,00	2,00	92.680,00
47	RM	ROMA	VIA EDOARDO JENNER, 135	0	T	2	322.300,00	RM1_11802_54	9.389,76	0,00	2016	322.300,00	0,00	6.446,00	209.495,00	2,00	112.805,00
48	RM	ROMA	VIA DELLA TRASFIGURAZIONE, 6	0	S	2	224.792,25	RM1_11802_04	7.056,72	0,00	2016	224.792,25	0,00	4.495,85	146.115,12	2,00	78.677,13
49	RM	ROMA	VIA EDOARDO JENNER, 135	0	3	16	308.400,00	RM1_11802_68	0,00	0,00	2016	308.400,00	0,00	6.168,00	200.460,00	2,00	107.940,00
50	RM	ROMA	VIA GIACOMO FOLCHI, 32	0			453.000,00	RM1_11901_01	0,00	0,00	2016	453.000,00	0,00	9.060,00	294.450,00	2,00	158.550,00
51	RM	ROMA	VIA SANTA CROCE IN GERUSALEMME, 102	0			525.084,00	RM1_12501_01	0,00	0,00	2015	0,00	0,00	0,00	0,00	0,00	0,00
52	RM	ROMA	VIA SANTA CROCE IN GERUSALEMME, 104	0			465.067,00	RM1_12501_02	0,00	0,00	2015	0,00	0,00	0,00	0,00	0,00	0,00
53	RM	ROMA	VIA PRINCIPE AMEDEO, 323	0			486.000,00	RM1_12401_01	22.177,68	25.872,57	2016	486.000,00	0,00	9.720,00	364.500,00	2,00	121.500,00
54	RM	ROMA	VIA MARMORATA, 149	0	6		545.914,00	RM1_12601_01	4.054,20	5.067,75	2015	0,00	0,00	0,00	0,00	0,00	0,00
55	RM	ROMA	VIA ANDREA SACCHI, 36	0	2	1	756.000,00	RM1_12701_01	0,00	0,00	2016	756.000,00	0,00	15.120,00	567.000,00	2,00	189.000,00
56	RM	ROMA	VIA ANDREA SACCHI, 36	0	2	2	756.000,00	RM1_12701_02	0,00	0,00	2016	756.000,00	0,00	15.120,00	567.000,00	2,00	189.000,00
57	RM	ROMA	PIAZZA GIUSEPPE VERDI, 8	0			1.055.797,61	RM1_12801_01	100,00	100,00	2015	0,00	0,00	0,00	0,00	0,00	0,00
58	RM	ROMA	VIA ASMARA, 58	B	1	3	679.225,10	RM1_12901_01	0,00	0,00	2015	0,00	0,00	0,00	0,00	0,00	0,00
59	RM	ROMA	VIA ASMARA, 58	B	1	4	442.357,59	RM1_12901_07	2.613,32	0,00	2015	0,00	0,00	0,00	0,00	0,00	0,00
60	RM	ROMA	VIA ASMARA, 58	C	1-S1	5	531.222,00	RM1_12901	0,00	0,00	2015	0,00	0,00	0,00	0,00	0,00	0,00
61	RM	ROMA	VIA TARVISIO, 2	A	S1		385.560,00	RM1_13001_01	0,00	0,00	2015	0,00	0,00	0,00	0,00	0,00	0,00
62	RM	ROMA	VIA TARVISIO, 2				368.075,00	RM1_13101_01	0,00	0,00	2015	0,00	0,00	0,00	0,00	0,00	0,00
63	RM	ROMA	VIA BOLZANO, 1				835.200,00	RM1_13101_02	22.745,64	9.477,35	2016	875.563,31	0,00	17.511,27	616.137,92	2,00	259.425,39
64	RM	ROMA	VIA BOLZANO, 1				122.231,25	RM1_13101_03	4.120,12	571,27	2015	0,00	0,00	0,00	0,00	0,00	0,00
65	RM	ROMA	VIA BOLZANO, 1				402.160,50	RM1_13101_04	3.782,48	0,00	2015	0,00	0,00	0,00	0,00	0,00	0,00
66	RM	ROMA	VIA DELLA BATTERIA NOMENTANA, 84	0	3	10	508.559,97	RM1_13401_11	14.301,96	1.890,00	2016	508.559,97	0,00	10.171,20	330.564,00	2,00	177.995,97
67	RM	ROMA	VIA DELLA BATTERIA NOMENTANA, 84	0	5	19	803.469,89	RM1_13401_20	4.530,48	0,00	2016	803.469,89	0,00	16.069,40	522.255,50	2,00	281.214,39
68	RM	ROMA	VIA RAVENNA, 34	0	3-S1		865.000,00	RM1_13501_01	0,00	0,00	2015	0,00	0,00	0,00	0,00	0,00	0,00
69	RM	ROMA	VIA ODERISI DA GUBBIO, 49- 51-53	A	8	19	180.000,00	RM1_13701_02	7.200,00	1.200,00	2016	180.000,00	0,00	3.600,00	162.756,00	2,00	17.244,00
70	RM	ROMA	VIA ODERISI DA GUBBIO, 49- 51-53	B	S1	1	158.000,00	RM1_13701_10	9.888,72	0,00	2014	158.000,00	0,00	0,00	158.000,00	2,00	0,00

**Rendiconto Urbano della REGIONE LAZIO - DIREZIONE REGIONALE PROGRAMMAZIONE ECONOMICA, BILANCIO, DEMANIO E PATRIMONIO**

Aggiornamento alla data:

31/12/2016

Valutazione canoni e ammortamenti dal

01/01/2016

al:

31/12/2016

Categoria del cespite:

U\_ABIT

N°	Provincia	Comune	Identificativi Indirizzo Catastale				Valore di Mercato (Euro)	Cod.Cespite	Canone/Indennità Occupazione Totale Dovuto	Canone/Indennità Occupazione Totale Versato	Anno Ammortamento	Valore contabile	Rivalutazione/Svalutazione	Accantonamento annuo	Valore ammortizzato	% aliquota	Residuo da ammortizzare
			Denominazione - Civico	Scala	Piano	Interno											
71	RM	ROMA	VIA ODERISI DA GUBBIO, 49 51-53	A	S1	1	116.596,65	RM1_13701_12	1.796,32	2.694,48	2015	0,00	0,00	0,00	0,00	0,00	0,00
72	RM	ROMA	VIA ODERISI DA GUBBIO, 49 51-53	A		8	138.328,13	RM1_13701_08	0,00	0,00	2015	0,00	0,00	0,00	0,00	0,00	0,00
								RM1_13701_08	584,12	730,15							
73	RM	ROMA	VIA ODERISI DA GUBBIO, 49 51-53	C		8	140.298,44	RM1_13701_06	437,04	437,04	2015	0,00	0,00	0,00	0,00	0,00	0,00
74	RM	ROMA	VIA ODERISI DA GUBBIO, 49 51-53	C	S1	1	126.562,50	RM1_13701_11	0,00	0,00	2015	0,00	0,00	0,00	0,00	0,00	0,00
75	RM	ROMA	VIA FRATELLI REISS ROMOLI, 19			S1	0,00	RM1_ENLRP01	0,00	0,00		0,00	0,00	0,00	0,00	0,00	0,00
76	RM	ROMA	VIA ICILIO BACCI, 15	0		1	261.103,50	RM1_14101_01	8.142,36	8.142,36	2016	261.103,50	0,00	5.222,07	195.827,63	2,00	65.275,87
77	RM	ROMA	VIALE OSCAR SINIGAGLIA, 11	0	3-SU	8	350.163,00	RM1_14201_01	3.683,52	129,00	2016	350.163,00	0,00	7.003,26	262.622,25	2,00	87.540,75
78	RM	ROMA	VIALE OSCAR SINIGAGLIA, 13	0	2-SU	5	324.202,50	RM1_14202_01	1.057,08	1.057,08	2016	324.202,50	0,00	6.484,05	243.151,88	2,00	81.050,62
79	RM	ROMA	VIALE OSCAR SINIGAGLIA, 13	0	3-SU	9	275.463,01	RM1_14202_02	0,00	0,00	2016	275.463,01	0,00	5.509,26	206.597,25	2,00	68.865,76
80	RM	ROMA	VIA ICILIO BACCI, 4	0			160.056,00	RM1_13901_03	0,00	0,00	2016	160.056,00	0,00	3.201,12	120.042,00	2,00	40.014,00
81	RM	ROMA	VIA ICILIO BACCI, 4	0	3-5	12	120.341,86	RM1_13901_04	0,00	0,00	2016	120.341,86	0,00	2.406,84	90.256,50	2,00	30.085,36
82	RM	ROMA	VIA LUSITANIA, 26	0			234.900,00	RM1_14401_01	0,00	0,00	2016	234.900,00	0,00	4.698,00	180.873,00	2,00	54.027,00
83	RM	ROMA	CIRCONVALL APPIA, 91	B	T	1A	187.700,00	RM1_14501_01	7.071,96	0,00	2016	187.700,00	0,00	3.754,00	122.005,00	2,00	65.695,00
84	RM	ROMA	CIRCONVALL APPIA, 91	B	T	1	442.800,00	RM1_14501_21	2.467,08	0,00	2016	442.800,00	0,00	8.856,00	287.820,00	2,00	154.980,00
85	RM	ROMA	CIRCONVALL APPIA, 91	B	T	3	325.800,00	RM1_14501_22	3.299,04	0,00	2016	325.800,00	0,00	6.516,00	211.770,00	2,00	114.030,00
86	RM	ROMA	CIRCONVALL APPIA, 91	B		3	219.780,00	RM1_14501_31	4.871,58	3.247,12	2015	219.780,00	0,00	0,00	219.780,00	2,00	0,00
87	RM	ROMA	CIRCONVALL APPIA, 91	B		3	416.600,00	RM1_14501_34	0,00	0,00	2016	416.600,00	0,00	8.332,00	270.790,00	2,00	145.810,00
								RM1_14501_34	2.145,58	0,00							
88	RM	ROMA	CIRCONVALL APPIA, 91	B		4	353.500,00	RM1_14501_35	7.004,69	0,00	2016	353.500,00	0,00	7.070,00	229.775,00	2,00	123.725,00
89	RM	ROMA	VIA DI TORRE SPACCATA, 157	0			359.100,00	RM1_14601_01	0,00	0,00	2016	359.100,00	0,00	7.182,00	269.325,00	2,00	89.775,00
90	LT	SABAUDIA	LOCALITÀ BORGO VODICE, 14	0		T-1	214.650,00	LT4_14901_01	0,00	0,00	2016	214.650,00	0,00	4.293,00	156.694,50	2,00	57.955,50
91	LT	SABAUDIA	PIAZZA DELLA CHIESA, 81	0			71.550,00	LT4_15001_01	499,20	0,00	2016	71.550,00	0,00	1.431,00	52.231,50	2,00	19.318,50
92	LT	SABAUDIA	PIAZZA DELLA CHIESA, 81	0			71.550,00	LT4_15001_02	0,00	0,00	2016	71.550,00	0,00	1.431,00	52.231,50	2,00	19.318,50
93	LT	SABAUDIA	PIAZZA DELLA CHIESA, SNC	0			119.250,00	LT4_15002_01	0,00	0,00	2016	119.250,00	0,00	2.385,00	79.897,50	2,00	39.352,50
94	LT	SABAUDIA	CORSO VITTORIO EMANUELE III, 1	0		T - 1	119.250,00	LT4_15101_01	3.147,00	3.147,00	2016	123.624,64	0,00	2.472,49	80.684,91	2,00	42.939,73
95	LT	SABAUDIA	CORSO VITTORIO EMANUELE III, 29	0		2 - 3	216.594,00	LT4_15201_01	0,00	0,00	2015	0,00	0,00	0,00	0,00	0,00	0,00
96	LT	SABAUDIA	VIA EMANUELE FILIBERTO, 9				119.250,00	LT4_15301_01	2.890,20	2.649,35	2016	193.776,96	0,00	3.875,54	97.486,28	2,00	96.290,68
97	LT	SABAUDIA	PIAZZA DEL MERCATO, 15	0		1 - S	110.903,80	LT4_15501_01	1.834,08	1.834,08	2015	0,00	0,00	0,00	0,00	0,00	0,00
98	LT	SABAUDIA	VIALE CARLO ALBERTO, SNC				31.235,00	LT4_FAPL001	0,00	0,00	2016	31.235,00	0,00	624,70	8.433,45	2,00	22.801,55
99	LT	SABAUDIA	VIALE CARLO ALBERTO, SNC				50.757,00	LT4_FAPL003	0,00	0,00	2015	0,00	0,00	0,00	0,00	0,00	0,00
100	LT	SABAUDIA	VIALE CARLO ALBERTO, SNC				42.948,00	LT4_FAPL004	0,00	0,00	2016	42.948,00	0,00	858,96	11.595,96	2,00	31.352,04
101	LT	SABAUDIA	VIALE CARLO ALBERTO, SNC				22.776,00	LT4_FAPL006	0,00	0,00	2015	0,00	0,00	0,00	0,00	0,00	0,00
102	LT	SAN FELICE CIRCEO	VIA ACHILLE/MONTENERO, 7	0		T	272.640,00	LT5_15701_01	0,00	0,00	2015	0,00	0,00	0,00	0,00	0,00	0,00
103	LT	SAN FELICE CIRCEO	VIA MONTENERO, 6	0			338.595,00	LT5_15702_01	761,80	761,80	2015	0,00	0,00	0,00	0,00	0,00	0,00
								LT5_15702_01	0,00	0,00							
								LT5_15702_01	706,23	941,64							

**Rendiconto Urbano della REGIONE LAZIO - DIREZIONE REGIONALE PROGRAMMAZIONE ECONOMICA, BILANCIO, DEMANIO E PATRIMONIO**

Aggiornamento alla data:

31/12/2016

Valutazione canoni e ammortamenti dal

01/01/2016

al:

31/12/2016

Categoria del cespite:

U\_ABIT

N°	Provincia	Comune	Identificativi Indirizzo Catastale				Valore di Mercato (Euro)	Cod.Cespite	Canone/Indennità Occupazione Totale Dovuto	Canone/Indennità Occupazione Totale Versato	Anno Ammortamento	Valore contabile	Rivalutazione/Svalutazione	Accantonamento annuo	Valore ammortizzato	% aliquota	Residuo da ammortizzare
			Denominazione - Civico	Scala	Piano	Interno											
104	LT	SAN FELICE CIRCEO	VIA MONTENERO, 6	A			185.948,00	LT5_15702_02	0,00	0,00	2015	0,00	0,00	0,00	0,00	0,00	0,00
								LT5_15702_02	553,60	692,00							
								LT5_15702_02	84,76	105,95							
105	LT	SAN FELICE CIRCEO	VIA MONTENERO, 6	A			150.611,50	LT5_15702_03	0,00	0,00	2015	0,00	0,00	0,00	0,00	0,00	0,00
								LT5_15702_03	980,96	1.226,20							
106	LT	SAN FELICE CIRCEO	VIA MONTENERO, 2	0			120.523,00	LT5_15601_01	1.762,28	267,36	2015	0,00	0,00	0,00	0,00	0,00	0,00
107	LT	SAN FELICE CIRCEO	VIA MONTENERO, 2	0			138.894,00	LT5_15601_02	1.424,56	1.780,70	2015	0,00	0,00	0,00	0,00	0,00	0,00
108	LT	SAN FELICE CIRCEO	VIA MONTENERO, 2	0			159.321,00	LT5_15601_03	1.045,44	1.306,80	2015	0,00	0,00	0,00	0,00	0,00	0,00
109	LT	SAN FELICE CIRCEO	VIA ACHILLE, 3	0			177.750,00	LT5_15601_04	990,28	1.237,85	2015	0,00	0,00	0,00	0,00	0,00	0,00
110	LT	SAN FELICE CIRCEO	VIA ACHILLE, 3	0			145.800,00	LT5_15601_05	697,52	871,90	2015	0,00	0,00	0,00	0,00	0,00	0,00
111	LT	SAN FELICE CIRCEO	VIA MONTENERO, 3	0			128.427,00	LT5_15601_06	745,52	931,90	2015	0,00	0,00	0,00	0,00	0,00	0,00
112	LT	SEZZE	VIA COLLEMESO, SNC				94.050,00	LT10_FAPL001	0,00	0,00	2016	94.050,00	0,00	1.881,00	25.393,50	2,00	68.656,50
113	LT	SEZZE	VIA COLLEMESO, SNC				75.240,00	LT10_FAPL002	0,00	0,00	2016	75.240,00	0,00	1.504,80	20.314,80	2,00	54.925,20
114	LT	SEZZE	VIA COLLEMESO, SNC				112.860,00	LT10_FAPL003	0,00	0,00	2016	112.860,00	0,00	2.257,20	30.472,20	2,00	82.387,80
115	LT	SEZZE	VIA COLLEMESO, SNC				94.050,00	LT10_FAPL004	0,00	0,00	2016	94.050,00	0,00	1.881,00	25.393,50	2,00	68.656,50
116	LT	TERRACINA	STRADA MACCHIARELLA, 40				166.320,00	LT6_FB0001	0,00	0,00	2016	166.320,00	0,00	3.326,40	121.413,60	2,00	44.906,40
117	LT	TERRACINA	LOCALITÀ BORGO HERMADA, SNC	0			230.400,00	LT6_15801_01	0,00	0,00	2016	230.400,00	0,00	4.608,00	168.192,00	2,00	62.208,00
118	LT	TERRACINA	LOCALITÀ BORGO HERMADA, 3	0			144.000,00	LT6_16101_01	0,00	0,00	2016	162.689,28	0,00	3.253,79	26.348,95	2,00	136.340,33
119	LT	TERRACINA	LOCALITÀ BORGO HERMADA, 3	0			201.600,00	LT6_16101_02	0,00	0,00	2016	220.289,28	0,00	4.405,79	36.140,95	2,00	184.148,33
120	LT	TERRACINA	LOCALITÀ BORGO HERMADA, 3	0			144.000,00	LT6_16101_03	2.489,76	2.489,28	2016	162.689,28	0,00	3.253,79	26.348,95	2,00	136.340,33
121	LT	TERRACINA	LOCALITÀ B.GO HERMADA VIA DEGLI DEI, 5	0			201.600,00	LT6_16102_01	2.984,76	2.736,03	2016	265.091,10	7.423,82	5.301,82	152.175,66	2,00	112.915,44
122	LT	TERRACINA	LOCALITÀ B.GO HERMADA VIA DEGLI DEI, 5	0			144.000,00	LT6_16102_02	5.385,00	924,90	2016	162.689,28	0,00	3.253,79	106.988,95	2,00	55.700,33
123	LT	TERRACINA	LOCALITÀ B.GO HERMADA VIA DEGLI DEI, 5	0			144.000,00	LT6_16102_03	2.126,64	0,00	2016	207.491,10	7.423,82	4.149,82	110.127,66	2,00	97.363,44
124	LT	TERRACINA	LOCALITÀ B.GO HERMADA VIA DEGLI DEI, SNC	0			230.400,00	LT6_15902_01	0,00	0,00	2016	230.400,00	0,00	4.608,00	168.192,00	2,00	62.208,00
125	LT	TERRACINA	PIAZZA XXIV MAGGIO, SNC	0			144.000,00	LT6_16001_01	802,20	802,20	2016	144.000,00	0,00	2.880,00	105.120,00	2,00	38.880,00
126	LT	TERRACINA	VIA FABIO FILZI, SNC	0			172.800,00	LT6_16001_02	1.760,40	0,00	2016	172.800,00	0,00	3.456,00	126.144,00	2,00	46.656,00
127	LT	TERRACINA	VIA TENUTA DEL BUONGOVERNO, SNC				16.399,00	LT6_FAPL005	0,00	0,00	2016	16.399,00	0,00	327,98	4.427,73	2,00	11.971,27
128	LT	TERRACINA	VIA TENUTA DEL BUONGOVERNO, SNC				16.399,00	LT6_FAPL006	0,00	0,00	2016	16.399,00	0,00	327,98	4.427,73	2,00	11.971,27
129	LT	TERRACINA	VIA TENUTA DEL BUONGOVERNO, SNC				16.399,00	LT6_FAPL007	0,00	0,00	2016	16.399,00	0,00	327,98	4.427,73	2,00	11.971,27
130	LT	TERRACINA	VIA TENUTA DEL BUONGOVERNO, SNC				16.399,00	LT6_FAPL008	0,00	0,00	2016	16.399,00	0,00	327,98	4.427,73	2,00	11.971,27
131	LT	TERRACINA	VIA TENUTA DEL BUONGOVERNO, SNC				16.399,00	LT6_FAPL009	0,00	0,00	2016	16.399,00	0,00	327,98	4.427,73	2,00	11.971,27
132	LT	TERRACINA	VIA TENUTA DEL BUONGOVERNO, SNC				16.399,00	LT6_FAPL010	0,00	0,00	2016	16.399,00	0,00	327,98	4.427,73	2,00	11.971,27
133	LT	TERRACINA	VIA TENUTA DEL BUONGOVERNO, SNC				16.399,00	LT6_FAPL011	0,00	0,00	2016	16.399,00	0,00	327,98	4.427,73	2,00	11.971,27
134	LT	TERRACINA	VIA TENUTA DEL BUONGOVERNO, SNC				16.399,00	LT6_FAPL012	0,00	0,00	2016	16.399,00	0,00	327,98	4.427,73	2,00	11.971,27
							<b>31.039.793,24</b>		<b>264.511,47</b>	<b>107.731,23</b>		<b>23.034.482,52</b>	<b>14.847,64</b>	<b>453.134,06</b>	<b>14.970.137,49</b>		<b>8.064.345,03</b>

Rendiconto Urbano della REGIONE LAZIO - DIREZIONE REGIONALE PROGRAMMAZIONE ECONOMICA, BILANCIO, DEMANIO E PATRIMONIO

Aggiornamento alla data: 31/12/2016  
 Valutazione canoni e 01/01/2016  
 Categoria del cespite: U\_DIVE

al: 31/12/2016

N°	Comune	Identificativi Indirizzo Catastale				Valore di Mercato (Euro)	Metodo estimativo	Cod.Cespite	Canone/Indennità Occupazione Totale Dovuto	Canone/Indennità Occupazione Totale Versato	Anno Ammortamento	Valore contabile	Rivalutazione/ Svalutazione	Accantonamento annuo	Valore ammortizzato	% aliquota	Residuo da ammortizzare
		Denominazione - Civico	Scala	Piano	Interno												
1	ACQUAPENDENTE	VIA DEL RIVO, 5	0	T-1		303.000,00	VALORE STIMA UFFICIO TECNICO R.L.	VT2_16401_01	4.500,00	0,00	2016	303.000,00	0,00	6.060,00	108.461,54	2,00	194.538,46
2	ANZIO	VIA RIVIERA ZANARDELLI, 105		T	1	148.422,96	DECRETO SALVA ITALIA 2011	AZ_02_APT	0,00	0,00	2016	148.422,96	0,00	2.968,46	22.263,45	2,00	126.159,51
3	APRILIA	VIA DEGLI OLEANDRI, SNC	0	0		79.562,28	DECRETO SALVA ITALIA 2011	LT2_10101_03	0,00	0,00	2016	79.562,28	0,00	1.591,25	58.080,62	2,00	21.481,66
4	APRILIA	VIA DEGLI OLEANDRI, SNC	0	0		222.534,48	DECRETO SALVA ITALIA 2011	LT2_10101_04	0,00	0,00	2016	222.534,48	0,00	4.450,69	162.450,18	2,00	60.084,30
5	APRILIA	VIA DEGLI OLEANDRI, SNC	0	0		335.512,80	DECRETO SALVA ITALIA 2011	LT2_10101_02	10.808,28	0,00	2016	335.512,80	0,00	6.710,26	244.924,49	2,00	90.588,31
6	BAGNOREGIO	VIA GIACOMO MATTEOTTI, 2	0	0		257.691,42	DECRETO SALVA ITALIA 2011	VT3_16502_01	0,00	0,00	2016	257.691,42	0,00	5.153,83	193.268,62	2,00	64.422,80
7	BAGNOREGIO	VIA GIACOMO MATTEOTTI, 2	0	0		53.932,83	DECRETO SALVA ITALIA 2011	VT3_16501_01	3.975,86	2.865,17	2016	53.932,83	0,00	1.078,66	40.449,75	2,00	13.483,08
								VT3_16501_01	800,00	0,00							
								VT3_16501_01	2.540,00	0,00							
8	FIUMICINO	ISOLA SACRA				335.512,80	DECRETO SALVA ITALIA 2011	RM3_16301_04	0,00	0,00	2016	335.512,80	0,00	6.710,26	251.634,75	2,00	83.878,05
9	FIUMICINO	ISOLA SACRA				5.974,40	DECRETO SALVA ITALIA 2011	RM3_16303_06	0,00	0,00	2016	5.974,40	0,00	119,49	4.660,11	2,00	1.314,29
10	FIUMICINO	ISOLA SACRA				4.518,40	DECRETO SALVA ITALIA 2011	RM3_16303_07	0,00	0,00	2016	4.518,40	0,00	90,37	3.524,43	2,00	993,97
11	FIUMICINO	ISOLA SACRA				5.974,40	DECRETO SALVA ITALIA 2011	RM3_16303_08	0,00	0,00	2016	5.974,40	0,00	119,49	4.660,11	2,00	1.314,29
12	FIUMICINO	ISOLA SACRA				5.974,40	DECRETO SALVA ITALIA 2011	RM3_16303_09	0,00	0,00	2016	5.974,40	0,00	119,49	4.660,11	2,00	1.314,29
13	FIUMICINO	ISOLA SACRA				4.404,80	DECRETO SALVA ITALIA 2011	RM3_16303_10	0,00	0,00	2016	4.404,80	0,00	88,10	3.435,90	2,00	968,90
14	FIUMICINO	ISOLA SACRA				5.974,40	DECRETO SALVA ITALIA 2011	RM3_16303_11	0,00	0,00	2016	5.974,40	0,00	119,49	4.660,11	2,00	1.314,29
15	FIUMICINO	ISOLA SACRA				286.320,00	PROIEZIONI OMI 2° SEMESTRE 2012	RM3_16303_03	3.731,04	3.420,12	2016	0,00	0,00	5.726,40	214.740,00	2,00	-214.740,00
16	FIUMICINO	ISOLA SACRA				148.127,00	DECRETO SALVA ITALIA 2011	RM3_16302_06	0,00	0,00	2016	148.127,00	0,00	2.962,54	111.095,25	2,00	37.031,75
17	FIUMICINO	ISOLA SACRA				199.681,02	DECRETO SALVA ITALIA 2011	RM3_16302_07	0,00	0,00	2016	199.681,02	0,00	3.993,62	149.760,75	2,00	49.920,27
18	FIUMICINO	ISOLA SACRA				14.056,56	DECRETO SALVA ITALIA 2011	RM3_16302_08	0,00	0,00	2016	14.056,56	0,00	281,13	10.542,38	2,00	3.514,18
19	FIUMICINO	ISOLA SACRA				148.422,96	DECRETO SALVA ITALIA 2011	RM3_19601_01	0,00	0,00	2016	148.422,96	0,00	2.968,46	111.317,25	2,00	37.105,71
20	FIUMICINO	ISOLA SACRA				368.921,49	DECRETO SALVA ITALIA 2011	RM3_19601_02	0,00	0,00	2016	368.921,49	0,00	7.378,43	276.691,12	2,00	92.230,37
21	GROTTE DI CASTRO	LOCALITÀ PURGATORIO, SNC	0	T-1		2.120.000,00	VALORE STIMA UFFICIO TECNICO R.L.	LT9_16701_02	0,00	0,00	2016	2.120.000,00	0,00	42.400,00	680.325,34	2,00	1.439.674,66
22	LABICO	VIA ROMA, 3	0	0		40.670,91	DECRETO SALVA ITALIA 2011	RM4_10301_04	0,00	0,00	2016	40.670,91	0,00	813,42	30.503,25	2,00	10.167,66
23	LATINA	STRADA CAMPOMORTO, 1		T		0,00	PROIEZIONI OMI 2° SEMESTRE 2012	LT1_FB00382	0,00	0,00		0,00	0,00	0,00	0,00	0,00	0,00
24	LATINA	VIALE XVIII DICEMBRE, SNC	0	0		726,18	DECRETO SALVA ITALIA 2011	LT1_16801_01	0,00	0,00	2016	726,18	0,00	14,52	529,98	2,00	196,20
25	LATINA	PIAZZA DEL QUADRATO, 6	0	0		42.948,36	DECRETO SALVA ITALIA 2011	LT1_10402_01	0,00	0,00	2016	42.948,36	0,00	858,97	31.352,40	2,00	11.595,96
26	LATINA	PIAZZA DEL QUADRATO, 6	0	0		8.589,42	DECRETO SALVA ITALIA 2011	LT1_10402_02	0,00	0,00	2016	8.589,42	0,00	171,79	6.270,33	2,00	2.319,09
27	LATINA	PIAZZA DEL QUADRATO, 6	0	0		18.558,54	DECRETO SALVA ITALIA 2011	LT1_10401_03	0,00	0,00	2016	18.558,54	0,00	371,17	13.547,71	2,00	5.010,83
28	LATINA	PIAZZA DEL QUADRATO, 6	0	0		4.789,26	DECRETO SALVA ITALIA 2011	LT1_10401_07	0,00	0,00	2016	4.789,26	0,00	95,79	3.496,33	2,00	1.292,93
29	LATINA	PIAZZA DEL QUADRATO, 6	0	0		4.490,64	DECRETO SALVA ITALIA 2011	LT1_10401_08	0,00	0,00	2016	4.490,64	0,00	89,81	3.278,07	2,00	1.212,57
30	LATINA	PIAZZA DEL QUADRATO, 6	0	0		2.993,76	DECRETO SALVA ITALIA 2011	LT1_10401_09	0,00	0,00	2016	2.993,76	0,00	59,88	2.185,62	2,00	808,14
31	LATINA	PIAZZA DEL QUADRATO, 6	0	0		8.081,64	DECRETO SALVA ITALIA 2011	LT1_10401_04	0,00	0,00	2016	8.081,64	0,00	161,63	5.899,50	2,00	2.182,14
32	LATINA	PIAZZA DEL QUADRATO, 6	0	0		4.490,64	DECRETO SALVA ITALIA 2011	LT1_10401_05	0,00	0,00	2016	4.490,64	0,00	89,81	3.278,07	2,00	1.212,57
33	LATINA	PIAZZA DEL QUADRATO, 6	0	0		4.190,76	DECRETO SALVA ITALIA 2011	LT1_10401_06	0,00	0,00	2016	4.190,76	0,00	83,82	3.059,43	2,00	1.131,33
34	LATINA	PIAZZA DEL QUADRATO, 6	0	0		315.281,61	DECRETO SALVA ITALIA 2011	LT1_10403_01	0,00	0,00	2016	315.281,61	0,00	6.305,63	230.155,50	2,00	85.126,11
35	LATINA	PIAZZA DEL QUADRATO, 6	0	0		324.554,58	DECRETO SALVA ITALIA 2011	LT1_10403_02	0,00	0,00	2016	324.554,58	0,00	6.491,09	236.924,79	2,00	87.629,79
36	LATINA	VIA DUCA DEL MARE, 19				333.827,76	VALORE STIMA UFFICIO TECNICO R.L.	LT1_06_APT	0,00	0,00	2016	1.379.486,00	0,00	27.589,72	112.813,68	2,00	1.266.672,32
37	LATINA	VIA BRAMANTE DONATO, SNC				6.442,38	DECRETO SALVA ITALIA 2011	LT1_FAPL005	0,00	0,00	2016	6.442,38	0,00	128,85	1.739,47	2,00	4.702,91
38	LATINA	VIA DEI LATINI, SNC	0	0		73.907,30	DECRETO SALVA ITALIA 2011	LT1_16901_01	0,00	0,00	2016	77.600,55	0,00	1.552,01	20.472,04	2,00	57.128,51
								LT1_16901_01	201,20	100,60							
39,00	LATINA	VIA DEI LATINI, SNC	0	0		73.907,30	DECRETO SALVA ITALIA 2011	LT1_16901_02	0,00	0,00	2016	77.600,55	0,00	1.552,01	20.472,04	2,00	57.128,51
								LT1_16901_02	611,16	1.219,52							
40,00	LATINA	VIA DEI LATINI, 5	0	0		79.186,22	DECRETO SALVA ITALIA 2011	LT1_16901_03	266,16	66,54	2016	82.879,47	0,00	1.657,59	21.897,31	2,00	60.982,16
41,00	LATINA	VIA DEI LATINI, SNC	0	0		57.785,28	DECRETO SALVA ITALIA 2011	LT1_16901_04	0,00	0,00	2016	61.478,53	0,00	1.229,57	43.856,14	2,00	17.622,39



**Rendiconto Urbano della REGIONE LAZIO - DIREZIONE REGIONALE PROGRAMMAZIONE ECONOMICA, BILANCIO, DEMANIO E PATRIMONIO**

Aggiornamento alla data: 31/12/2016

Valutazione canoni e 01/01/2016

al: 31/12/2016

Categoria del cespite: U\_DIVE

N°	Comune	Identificativi Indirizzo Catastale				Valore di Mercato (Euro)	Metodo estimativo	Cod.Cespite	Canone/Indennità Occupazione Totale Dovuto	Canone/Indennità Occupazione Totale Versato	Anno Ammortamento	Valore contabile	Rivalutazione/ Svalutazione	Accantonamento annuo	Valore ammortizzato	% aliquota	Residuo da ammortizzare
		Denominazione - Civico	Scala	Piano	Interno												
							LT1_16901_04	1.038,72	1.125,28								
42	LATINA	LOCALITÀ BORGO FAITI, SNC	0	0		368.921,49	DECRETO SALVA ITALIA 2011	LT1_17001_01	0,00	0,00	2016	368.921,49	0,00	7.378,43	99.608,80	2,00	269.312,69
43	LATINA	LOCALITÀ BORGO FAITI, SNC	0	0		148.422,96	DECRETO SALVA ITALIA 2011	LT1_17001_02	0,00	0,00	2016	148.422,96	0,00	2.968,46	111.317,25	2,00	37.105,71
44	LATINA	VIA SEBASTIANO CONCA, SNC	0	0		11.062,80	DECRETO SALVA ITALIA 2011	LT1_17101_01	0,00	0,00	2016	11.062,80	0,00	221,26	8.075,99	2,00	2.986,81
45	LATINA	VIA SEBASTIANO CONCA, SNC	0	0		6.637,68	DECRETO SALVA ITALIA 2011	LT1_17101_02	0,00	0,00	2016	6.637,68	0,00	132,75	4.845,38	2,00	1.792,30
46	LATINA	VIA SEBASTIANO CONCA, SNC	0	0		20.042,40	DECRETO SALVA ITALIA 2011	LT1_17101_03	0,00	0,00	2016	20.042,40	0,00	400,85	14.631,02	2,00	5.411,38
47	LATINA	VIA SEBASTIANO CONCA, SNC	0	0		2.950,08	DECRETO SALVA ITALIA 2011	LT1_17101_04	0,00	0,00	2016	2.950,08	0,00	59,00	2.153,50	2,00	796,58
48	LATINA	INTERPODER ZI MARIA, SNC	0	0		4.685,52	DECRETO SALVA ITALIA 2011	LT1_10602_04	0,00	0,00	2016	4.685,52	0,00	93,71	3.514,13	2,00	1.171,39
49	LATINA	INTERPODER ZI MARIA, SNC	0	0		4.685,52	DECRETO SALVA ITALIA 2011	LT1_10602_05	457,08	342,81	2016	4.685,52	0,00	93,71	3.514,13	2,00	1.171,39
50	LATINA	VIA LITORANEA, 350		T		25.420,00	PROIEZIONI OMI 2° SEMESTRE 2012	LT1_SENT_001	0,00	0,00	2016	25.420,00	0,00	508,40	2.287,80	2,00	23.132,20
51	MARINO	VIALE MAZZINI, SNC	0	1		335.512,80	DECRETO SALVA ITALIA 2011	RM5_17201_01	0,00	0,00	2016	335.512,80	0,00	6.710,26	60.392,34	2,00	275.120,46
52	MONTEFIASCONE	LOCALITA' GABELLETTA, SNC		1		0,00	PROIEZIONI OMI 2° SEMESTRE 2012	F_MF00001	0,00	0,00		0,00	0,00	0,00	0,00	0,00	0,00
53	MORICONE	VIA ROMA, 2-2A-2B		T-S1		335.512,80	DECRETO SALVA ITALIA 2011	RM6_17301_01	5.385,73	0,00	2016	335.512,80	0,00	6.710,26	36.906,43	2,00	298.606,37
54	MORICONE	VIA ROMA, 2-2A-2B		T-1		0,00	PROIEZIONI OMI 1° SEMESTRE 2010	RM6_17301_02	0,00	0,00		0,00	0,00	0,00	0,00	0,00	0,00
55	MORICONE	VIA ROMA, 5		T		0,00	PROIEZIONI OMI 1° SEMESTRE 2010	RM6_17301_03	0,00	0,00		0,00	0,00	0,00	0,00	0,00	0,00
56	POMEZIA	VIA ROMA, 1		T		148.422,96	DECRETO SALVA ITALIA 2011	RM7_17401_01	781,32	1.823,08	2016	0,00	0,00	2.968,46	108.348,79	2,00	-108.348,79
57	POMEZIA	PIAZZA INDIPENDENZA, 2	0	0		67.000,00	VALORE STIMA UFFICIO TECNICO R.L.	RM7_17501_01	4.692,00	5.861,70	2014	67.000,00	0,00	0,00	67.000,00	2,00	0,00
58	PONTINIA	VIA DELLA LIBERTÀ, SNC	0	0		89.523,84	DECRETO SALVA ITALIA 2011	LT3_10904_01	0,00	0,00	2016	89.523,84	0,00	1.790,48	65.352,52	2,00	24.171,32
59	PONTINIA	VIA DELLA LIBERTÀ, SNC	0	0		25.769,52	DECRETO SALVA ITALIA 2011	LT3_17801_01	1.538,76	0,00	2016	25.769,52	0,00	515,39	18.811,74	2,00	6.957,78
60	PONTINIA	VIA DELLA LIBERTÀ, SNC	0	0		39.824,40	DECRETO SALVA ITALIA 2011	LT3_17701_01	0,00	0,00	2016	39.824,40	0,00	796,49	29.071,88	2,00	10.752,52
61	PONTINIA	VIA DELLA LIBERTÀ, SNC	0	0		25.769,52	DECRETO SALVA ITALIA 2011	LT3_17801_01	0,00	0,00	2016	25.769,52	0,00	515,39	18.811,74	2,00	6.957,78
62	PONTINIA	VIA DELLA LIBERTÀ, SNC		T		0,00	PROIEZIONI OMI 1° SEMESTRE 2010	LT3_FB00631	1.080,72	0,00		0,00	0,00	0,00	0,00	0,00	0,00
63	PONTINIA	VIA DELLA LIBERTÀ, SNC	0	0		44.093,86	DECRETO SALVA ITALIA 2011	LT3_10901_02	0,00	0,00	2016	44.093,86	0,00	881,88	32.188,62	2,00	11.905,24
64	PONTINIA	VIA DELLA LIBERTÀ, SNC	0	0		7.669,20	DECRETO SALVA ITALIA 2011	LT3_10901_03	0,00	0,00	2016	7.669,20	0,00	153,38	5.598,37	2,00	2.070,83
65	PONTINIA	VIA DELLA LIBERTÀ, SNC	0	0		116.229,12	DECRETO SALVA ITALIA 2011	LT3_10903_01	0,00	0,00	2016	116.229,12	0,00	2.324,58	84.847,17	2,00	31.381,95
66	PONTINIA	PIAZZA INDIPENDENZA, SNC	0	0		196.585,04	DECRETO SALVA ITALIA 2011	LT3_11101_03	0,00	0,00	2016	196.585,04	0,00	3.931,70	143.507,05	2,00	53.077,99
							LT3_11101_03	29.838,00	0,00								
67	PONTINIA	PIAZZA INDIPENDENZA, 5	0	0		266.400,17	DECRETO SALVA ITALIA 2011	LT3_11101_04	0,00	0,00	2016	266.400,17	0,00	5.328,00	194.472,00	2,00	71.928,17
							LT3_11101_04	0,00	0,00								
68	PONTINIA	PIAZZA INDIPENDENZA, 7	0	0		155.581,39	DECRETO SALVA ITALIA 2011	LT3_11101_05	0,00	0,00	2016	155.581,39	0,00	3.111,63	113.574,49	2,00	42.006,90
							LT3_11101_05	0,00	0,00								
							LT3_11101_05	0,00	0,00								
							LT3_11101_05	7.501,32	7.499,92								
69	POSTA FIBRENO	PIAZZA CESARE BATTISTI, SNC	0	0		31.877,42	DECRETO SALVA ITALIA 2011	FR3_18001_01	0,00	0,00	2016	31.877,42	0,00	637,55	23.908,12	2,00	7.969,30
70	POSTA FIBRENO	PIAZZA CESARE BATTISTI, SNC	0	0		59.472,00	DECRETO SALVA ITALIA 2011	FR3_18001_02	0,00	0,00	2016	59.472,00	0,00	1.189,44	44.604,00	2,00	14.868,00
71	RIETI	VIA COVEMESE, SNC		T		16.749,81	VALORE STIMA UFFICIO TECNICO R.L.	RI1_09_APT	0,00	0,00	2016	37.224,00	0,00	744,48	4.075,94	2,00	33.148,06
							RI1_09_APT	4.003,20	0,00								
72	RIETI	VIA COVEMESE, 37		S2		0,00	VALORE CATASTALE RIVALUTATO	RI1_12_APT	0,00	0,00		0,00	0,00	0,00	0,00	0,00	0,00
73	RIETI	VIA COVEMESE, 37		S3		0,00	VALORE CATASTALE RIVALUTATO	RI1_13_APT	0,00	0,00		0,00	0,00	0,00	0,00	0,00	0,00
74	RIETI	VIA COVEMESE, SNC		T		29.312,17	DECRETO SALVA ITALIA 2011	RI1_07_APT	2.400,00	0,00	2016	29.312,17	0,00	586,24	4.396,80	2,00	24.915,37
75	RIETI	VIA MONTE TERMINILO, SNC		T		191.657,81	DECRETO SALVA ITALIA 2011	RI1_08_APT	10.800,00	0,00	2016	191.657,81	0,00	3.833,16	28.748,70	2,00	162.909,11
76	ROCCASECCA	VIA ROMA, 25	0	0		1.541.787,45	DECRETO SALVA ITALIA 2011	FR4_18101_01	0,00	0,00	2016	1.541.787,45	0,00	30.835,75	1.125.504,87	2,00	416.282,58
77	ROMA	VIALE ADRIATICO/VIA DEI MONTE LESSINI, 142				81.400.000,00	CONSULENZA TECNICA DI PARTE R.L.	RM1_20701_01	413.201,48	309.901,11	2016	81.955.523,71	0,00	1.639.110,47	62.753.615,58	2,00	19.201.908,13
78	ROMA	VIA GIOACCHINO VENTURA, 60	0	0		27.142.043,25	DECRETO SALVA ITALIA 2011	RM1_18101_01	0,00	0,00	2016	27.142.043,25	0,00	542.840,87	20.356.532,62	2,00	6.785.510,63

Rendiconto Urbano della REGIONE LAZIO - DIREZIONE REGIONALE PROGRAMMAZIONE ECONOMICA, BILANCIO, DEMANIO E PATRIMONIO

Aggiornamento alla data: 31/12/2016

Valutazione canoni e U\_DIVE 01/01/2016

al: 31/12/2016

N°	Comune	Identificativi Indirizzo Catastale				Valore di Mercato (Euro)	Metodo estimativo	Cod.Cespite	Canone/Indennità Occupazione Totale Dovuto	Canone/Indennità Occupazione Totale Versato	Anno Ammortamento	Valore contabile	Rivalutazione/ Svalutazione	Accantonamento annuo	Valore ammortizzato	% aliquota	Residuo da ammortizzare
		Denominazione - Civico	Scala	Piano	Interno												
79	ROMA	VIA GIOACCHINO VENTURA, 60	0	0		1.228.387,86	DECRETO SALVA ITALIA 2011	RM1_18101_02	19.217,04	14.412,78	2016	1.228.387,86	0,00	24.567,76	921.291,00	2,00	307.096,86
80	ROMA	VIA GIOACCHINO VENTURA, 60	0	0		2.307.273,78	DECRETO SALVA ITALIA 2011	RM1_18101_03	0,00	0,00	2016	2.307.273,78	0,00	46.145,48	1.730.455,50	2,00	576.818,28
81	ROMA	VIA SAN TOMMASO D'AQUINO, 11A	0	0		2.307.273,78	DECRETO SALVA ITALIA 2011	RM1_11401_02	0,00	0,00	2016	2.307.273,78	0,00	46.145,48	1.730.455,50	2,00	576.818,28
82	ROMA	VIA SAN TOMMASO D'AQUINO, 11A	0	0		75.033,84	DECRETO SALVA ITALIA 2011	RM1_11402_01	0,00	0,00	2016	75.033,84	0,00	1.500,68	12.755,78	2,00	62.278,06
83	ROMA	VIA MARCANTONIO COLONNA, 29	0	0		137.024,00	DECRETO SALVA ITALIA 2011	RM1_18201_01	8.775,84	9.507,16	2016	137.024,00	0,00	2.740,48	100.027,52	2,00	36.996,48
84	ROMA	VIA MARCANTONIO COLONNA, 31-33	0	0		126.483,47	DECRETO SALVA ITALIA 2011	RM1_18201_02	8.377,68	7.679,54	2016	126.483,47	0,00	2.529,67	92.332,95	2,00	34.150,52
85	ROMA	VIA MARCANTONIO COLONNA, 35	0	0		132.473,04	DECRETO SALVA ITALIA 2011	RM1_18202_01	14.423,52	14.567,52	2016	132.473,04	0,00	2.649,46	96.705,29	2,00	35.767,75
86	ROMA	VIA LUCREZIO CARO, 67	0	0		380.572,08	DECRETO SALVA ITALIA 2011	RM1_20901_01	0,00	0,00	2016	380.572,08	0,00	7.611,44	64.697,24	2,00	315.874,84
87	ROMA	VIA PIETRO COSSA, 41				1.156.164,72	VALORE STIMA UFFICIO TECNICO R.L.	RM1_21001_02	5.684,60	5.684,60	2015	0,00	0,00	0,00	0,00	0,00	0,00
88	ROMA	VIA PORTUENSE, 332		S1T1234		70.000.000,00	VALORE STIMA AGENZIA TERRITORIO	RM1_FORL_000	11.126,80	0,00	2016	70.078.335,00	70.078.335,00	1.401.566,70	1.401.566,70	2,00	68.676.768,30
89	ROMA	VIA PARIGI, 19		S3		494.993,52	DECRETO SALVA ITALIA 2011	RM_01_APT	0,00	0,00	2016	494.993,52	0,00	9.899,87	74.249,03	2,00	420.744,49
90	ROMA	VIA DEL GOVERNO VECCHIO, 36	0	T-1-S1		874.532,72	ADT 2003 ATTO PUBBLICO	RM1_21402_01	0,00	0,00	2015	0,00	0,00	0,00	0,00	0,00	0,00
91	ROMA	VIA DEL GOVERNO VECCHIO, 37	0	T-1-S1		588.843,00	VALORE CATASTALE RIVALUTATO	RM1_21402_02	0,00	0,00	2015	0,00	0,00	0,00	0,00	0,00	0,00
92	ROMA	VIA DEL GOVERNO VECCHIO, 38	0	T-1-S1		531.731,00	VALORE CATASTALE RIVALUTATO	RM1_21402_03	3.206,32	9.565,02	2015	0,00	0,00	0,00	0,00	0,00	0,00
93	ROMA	VIA DEL GOVERNO VECCHIO, 40	0	T		270.712,00	VALORE CATASTALE RIVALUTATO	RM1_21402_04	0,00	0,00	2015	0,00	0,00	0,00	0,00	0,00	0,00
94	ROMA	VIA DEL GOVERNO VECCHIO, 41	0	T-S1		448.812,00	VALORE CATASTALE RIVALUTATO	RM1_21402_05	0,00	0,00	2015	0,00	0,00	0,00	0,00	0,00	0,00
95	ROMA	PIAZZA DI SANTA APOLLONIA, 13	0	0		182.626,87	DECRETO SALVA ITALIA 2011	RM1_12304_07	0,00	0,00	2016	182.626,87	0,00	3.652,54	126.012,63	2,00	56.614,24
96	ROMA	VIA PRINCIPE AMEDEO, 317	0	0		144.975,02	DECRETO SALVA ITALIA 2011	RM1_12401_02	20.667,24	0,00	2016	144.975,02	0,00	2.899,50	108.731,25	2,00	36.243,77
97	ROMA	VIA PRINCIPE AMEDEO, 319	0	0		79.052,24	DECRETO SALVA ITALIA 2011	RM1_12401_03	5.968,80	0,00	2016	79.052,24	0,00	1.581,04	59.289,00	2,00	19.763,24
98	ROMA	VIA PRINCIPE AMEDEO, 323	0	0		130.095,84	DECRETO SALVA ITALIA 2011	RM1_12401_06	0,00	0,00	2016	140.495,84	0,00	2.809,92	98.612,00	2,00	41.883,84
99	ROMA	VIA PRINCIPE AMEDEO, 321	0	0		81.548,78	DECRETO SALVA ITALIA 2011	RM1_12401_04	4.349,04	362,42	2016	81.548,78	0,00	1.630,98	61.161,75	2,00	20.387,03
100	ROMA	VIA PRINCIPE AMEDEO, 325-327	0	0		326.194,52	DECRETO SALVA ITALIA 2011	RM1_12401_05	0,00	0,00	2016	326.194,52	0,00	6.523,89	244.645,88	2,00	81.548,64
101	ROMA	VIA MARCO AURELIO, 28		S1-T-1-2-3		26.428.500,00	PROIEZIONI OMI 2° SEMESTRE 2012	RM1_22001_01	450.000,00	412.500,00	2016	27.680.546,53	0,00	553.610,93	19.985.231,72	2,00	7.695.314,81
102	ROMA	VIA ANDREA SACCHI, 42	0	S1		240.512,16	DECRETO SALVA ITALIA 2011	RM1_12701_03	0,00	0,00	2016	240.512,16	0,00	4.810,24	180.384,00	2,00	60.128,16
103	ROMA	VIA ANDREA SACCHI, 42	0	S1	A	11.712,96	DECRETO SALVA ITALIA 2011	RM1_12701_04	0,00	0,00	2016	11.712,96	0,00	234,26	8.784,75	2,00	2.928,21
104	ROMA	VIA ANDREA SACCHI, 42	0	S1	C	5.856,48	DECRETO SALVA ITALIA 2011	RM1_12701_05	0,00	0,00	2016	5.856,48	0,00	117,13	4.392,37	2,00	1.464,11
105	ROMA	VIA ANDREA SACCHI, 42	0	S1	D	5.856,48	DECRETO SALVA ITALIA 2011	RM1_12701_06	0,00	0,00	2016	5.856,48	0,00	117,13	4.392,37	2,00	1.464,11
106	ROMA	VIA DELLA BATTERIA NOMENTANA, 82	0	0		61.494,51	DECRETO SALVA ITALIA 2011	RM1_13401_21	0,00	0,00	2015	0,00	0,00	0,00	0,00	0,00	0,00
107	ROMA	VIA DELLA BATTERIA NOMENTANA, 82		S1		48.000,00	VALORE STIMA UFFICIO TECNICO R.L.	RM1_278_01	0,00	0,00	2016	48.000,00	0,00	960,00	4.320,00	2,00	43.680,00
108	ROMA	VIA DEI MONTI TIBURTINI, 413		T	1	0,00	PROIEZIONI OMI 1° SEMESTRE 2010	RM1_PERT_01	7.714,56	0,00	2016	0,00	0,00	0,00	0,00	0,00	0,00
109	ROMA	VIA DEI MONTI TIBURTINI, 413		T	2	0,00	PROIEZIONI OMI 1° SEMESTRE 2010	RM1_PERT_02	3.736,80	2.491,20	2016	0,00	0,00	0,00	0,00	0,00	0,00
110	ROMA	VIA CAPITAN OTTOBONO, 15		T		162.368,00	VALORE STIMA UFFICIO TECNICO R.L.	RM1_501_01	0,00	0,00	2015	0,00	0,00	0,00	0,00	0,00	0,00
111	ROMA	VIA DELLA VASCA NAVALE, 58		T-1-2		3.791.169,36	VALORE STIMA UFFICIO TECNICO R.L.	RM1_18401_01	22.746,96	30.329,28	2016	3.791.169,36	0,00	75.823,39	157.234,38	2,00	3.633.934,98
112	ROMA	VIA DELLA VASCA NAVALE, SNC		T-1-2		41.786.325,00	PROIEZIONI OMI 2° SEMESTRE 2012	RM1_18403_01	0,00	0,00	2016	41.917.916,16	0,00	838.358,32	31.360.798,31	2,00	10.557.117,85
113	ROMA	VIA DEI GRANATIERI, 53				0,00	PROIEZIONI OMI 2° SEMESTRE 2012	RM1_GRAN_001	6.745,32	6.744,48	2016	0,00	0,00	0,00	0,00	0,00	0,00
114	ROMA	VIA ANTONIO CIPPICO, 16	0	0		29.004,61	VALORE STIMA UFFICIO TECNICO R.L.	RM1_14201_02	869,76	869,76	2016	29.004,61	0,00	580,09	21.753,38	2,00	7.251,23
115	ROMA	VIA ANTONIO CIPPICO, 14	0	0		43.182,11	VALORE STIMA UFFICIO TECNICO R.L.	RM1_14201_10	0,00	0,00	2016	43.182,11	0,00	863,64	32.386,50	2,00	10.795,61
116	ROMA	VIA ANTONIO CIPPICO, 16	0	0		32.040,13	VALORE STIMA UFFICIO TECNICO R.L.	RM1_14201_03	870,24	0,00	2016	32.040,13	0,00	640,80	24.030,00	2,00	8.010,13
117	ROMA	VIA ANTONIO CIPPICO, 16	0	0		40.145,92	VALORE STIMA UFFICIO TECNICO R.L.	RM1_14201_04	0,00	0,00	2016	40.145,92	0,00	802,92	30.109,50	2,00	10.036,42
118	ROMA	VIA ANTONIO CIPPICO, 16	0	0		48.285,00	VALORE STIMA UFFICIO TECNICO R.L.	RM1_14201_05	1.303,08	1.411,67	2016	48.285,00	0,00	965,70	36.213,75	2,00	12.071,25

Rendiconto Urbano della REGIONE LAZIO - DIREZIONE REGIONALE PROGRAMMAZIONE ECONOMICA, BILANCIO, DEMANIO E PATRIMONIO

Aggiornamento alla data: 31/12/2016

Valutazione canoni e U\_DIVA

al: 31/12/2016

N°	Comune	Identificativi Indirizzo Catastale				Valore di Mercato (Euro)	Metodo estimativo	Cod.Cespite	Canone/Indennità Occupazione Totale Dovuto	Canone/Indennità Occupazione Totale Versato	Anno Ammortamento	Valore contabile	Rivalutazione/ Svalutazione	Accantonamento annuo	Valore ammortizzato	% aliquota	Residuo da ammortizzare
		Denominazione - Civico	Scala	Piano	Interno												
119	ROMA	VIA ANTONIO CIPPICO, 16	0	0		37.644,37	VALORE STIMA UFFICIO TECNICO R.L.	RM1_14201_06	0,00	0,00	2016	37.644,37	0,00	752,89	28.233,37	2,00	9.411,00
120	ROMA	VIA ANTONIO CIPPICO, 16				38.826,57	VALORE STIMA UFFICIO TECNICO R.L.	RM1_14201_11	0,00	0,00	2016	38.826,57	0,00	776,53	29.119,88	2,00	9.706,69
121	ROMA	VIA ANTONIO CIPPICO, 14	0	0		63.359,78	VALORE STIMA UFFICIO TECNICO R.L.	RM1_14201_07	0,00	0,00	2016	63.359,78	0,00	1.267,20	47.520,00	2,00	15.839,78
122	ROMA	VIA ANTONIO CIPPICO, 16	0	0		45.565,72	VALORE STIMA UFFICIO TECNICO R.L.	RM1_14201_08	0,00	0,00	2016	45.565,72	0,00	911,31	34.174,13	2,00	11.391,59
123	ROMA	VIA ANTONIO CIPPICO, 14	0	0		47.348,70	VALORE STIMA UFFICIO TECNICO R.L.	RM1_14201_09	1.159,68	0,00	2016	47.348,70	0,00	946,97	35.511,38	2,00	11.837,32
124	ROMA	VIA ANTONIO CIPPICO, 18	0	0		29.628,24	VALORE STIMA UFFICIO TECNICO R.L.	RM1_14202_03	0,00	0,00	2016	29.628,24	0,00	592,56	22.221,00	2,00	7.407,24
125	ROMA	VIA ANTONIO CIPPICO, 16	0	0		46.757,52	VALORE STIMA UFFICIO TECNICO R.L.	RM1_14202_11	1.307,88	1.307,88	2016	46.757,52	0,00	935,15	35.068,13	2,00	11.689,39
126	ROMA	VIA ANTONIO CIPPICO, 18	0	0		34.479,17	VALORE STIMA UFFICIO TECNICO R.L.	RM1_14202_04	869,76	362,40	2016	34.479,17	0,00	689,58	25.859,25	2,00	8.619,92
127	ROMA	VIA ANTONIO CIPPICO, 18	0	0		40.244,18	VALORE STIMA UFFICIO TECNICO R.L.	RM1_14202_05	1.082,59	1.082,52	2016	40.244,18	0,00	804,88	30.183,00	2,00	10.061,18
128	ROMA	VIA ANTONIO CIPPICO, 18	0	0		48.488,00	VALORE STIMA UFFICIO TECNICO R.L.	RM1_14202_06	1.262,96	1.052,40	2016	48.488,00	0,00	969,76	36.366,00	2,00	12.122,00
129	ROMA	VIA ANTONIO CIPPICO, 18	0	0		36.866,67	VALORE STIMA UFFICIO TECNICO R.L.	RM1_14202_07	986,46	904,20	2016	36.866,67	0,00	737,33	27.649,88	2,00	9.216,79
130	ROMA	VIA ANTONIO CIPPICO, 18	0	0		41.740,86	VALORE STIMA UFFICIO TECNICO R.L.	RM1_14202_08	1.307,88	1.307,88	2016	41.740,86	0,00	834,82	31.305,75	2,00	10.435,11
131	ROMA	VIA ANTONIO CIPPICO, 16				57.927,22	VALORE STIMA UFFICIO TECNICO R.L.	RM1_14202_25	1.161,24	1.161,24	2016	57.927,22	0,00	1.158,54	43.445,25	2,00	14.481,97
132	ROMA	VIA ANTONIO CIPPICO, 16	0	0		58.814,15	VALORE STIMA UFFICIO TECNICO R.L.	RM1_14202_09	1.117,87	745,20	2016	58.814,15	0,00	1.176,28	44.110,50	2,00	14.703,65
133	ROMA	VIA ANTONIO CIPPICO, 16	0	0		50.559,25	VALORE STIMA UFFICIO TECNICO R.L.	RM1_14202_10	0,00	0,00	2016	50.559,25	0,00	1.011,19	37.919,62	2,00	12.639,63
134	ROMA	VIA ANTONIO CIPPICO, 20	0	0		31.540,59	VALORE STIMA UFFICIO TECNICO R.L.	RM1_14301_02	0,00	0,00	2016	31.540,59	0,00	630,81	23.655,38	2,00	7.885,21
135	ROMA	VIA ANTONIO CIPPICO, 18	0	0		46.480,36	VALORE STIMA UFFICIO TECNICO R.L.	RM1_14301_11	1.307,88	1.089,90	2016	46.480,36	0,00	929,61	34.860,37	2,00	11.619,99
136	ROMA	VIA ANTONIO CIPPICO, 20	0	0		32.927,05	VALORE STIMA UFFICIO TECNICO R.L.	RM1_14301_03	0,00	0,00	2016	32.927,05	0,00	658,54	24.695,25	2,00	8.231,80
137	ROMA	VIA ANTONIO CIPPICO, 20	0	0		40.918,93	VALORE STIMA UFFICIO TECNICO R.L.	RM1_14301_04	0,00	0,00	2016	40.918,93	0,00	818,38	30.689,25	2,00	10.229,68
138	ROMA	VIA ANTONIO CIPPICO, 20	0	0		45.764,60	VALORE STIMA UFFICIO TECNICO R.L.	RM1_14301_05	1.307,88	1.198,89	2016	45.764,60	0,00	915,29	34.323,38	2,00	11.441,22
139	ROMA	VIA ANTONIO CIPPICO, 20	0	0		36.999,47	VALORE STIMA UFFICIO TECNICO R.L.	RM1_14301_06	0,00	0,00	2016	36.999,47	0,00	739,99	27.749,62	2,00	9.249,85
140	ROMA	VIA ANTONIO CIPPICO, 20	0	0		39.713,89	VALORE STIMA UFFICIO TECNICO R.L.	RM1_14301_07	0,00	0,00	2016	39.713,89	0,00	794,28	29.785,50	2,00	9.928,39
141	ROMA	VIA ANTONIO CIPPICO, 18	0	0		56.236,52	VALORE STIMA UFFICIO TECNICO R.L.	RM1_14301_08	1.308,84	981,63	2016	56.236,52	0,00	1.124,73	42.177,38	2,00	14.059,14
142	ROMA	VIA ANTONIO CIPPICO, 18	0	0		55.017,00	VALORE STIMA UFFICIO TECNICO R.L.	RM1_14301_09	1.307,88	1.198,89	2016	55.017,00	0,00	1.100,34	8.252,55	2,00	46.764,45
143	ROMA	VIA ANTONIO CIPPICO, 18	0	0		49.362,86	VALORE STIMA UFFICIO TECNICO R.L.	RM1_14301_10	1.162,92	678,37	2016	49.362,86	0,00	987,26	37.022,25	2,00	12.340,61
144	ROMA	VIA DEI SOMMOZZATORI, 10	0	0		235.110,00	VALORE STIMA UFFICIO TECNICO R.L.	RM1_18501_01	5.132,24	0,00	2015	0,00	0,00	0,00	0,00	0,00	0,00
145	ROMA	VIA DEI SOMMOZZATORI, 12	0	0		123.190,50	VALORE STIMA UFFICIO TECNICO R.L.	RM1_18501_02	2.270,68	2.270,68	2015	0,00	0,00	0,00	0,00	0,00	0,00
146	ROMA	VIA DEI SOMMOZZATORI, 14	0	0		123.190,50	VALORE STIMA UFFICIO TECNICO R.L.	RM1_18501_03	2.233,96	4.467,92	2015	0,00	0,00	0,00	0,00	0,00	0,00
147	ROMA	VIA DEI SOMMOZZATORI, 16	0	0		124.695,00	VALORE STIMA UFFICIO TECNICO R.L.	RM1_18501_04	2.248,04	0,00	2015	0,00	0,00	0,00	0,00	0,00	0,00
148	ROMA	VIA DEI SOMMOZZATORI, 20	0	0		91.800,00	VALORE STIMA UFFICIO TECNICO R.L.	RM1_18501_05	1.674,32	0,00	2015	0,00	0,00	0,00	0,00	0,00	0,00
149	ROMA	VIA DEI SOMMOZZATORI, 22	0	0		186.736,50	VALORE STIMA UFFICIO TECNICO R.L.	RM1_18501_06	3.548,84	0,00	2015	0,00	0,00	0,00	0,00	0,00	0,00
150	ROMA	VIA ICILIO BACCI, 2B	0	0		132.079,44	VALORE STIMA UFFICIO TECNICO R.L.	RM1_13901_07	0,00	0,00	2016	132.079,44	0,00	2.641,59	99.059,62	2,00	33.019,82
151	ROMA	VIA ICILIO BACCI, 2C	0	0		117.492,40	VALORE STIMA UFFICIO TECNICO R.L.	RM1_13901_05	0,00	0,00	2016	117.492,40	0,00	2.349,85	88.119,37	2,00	29.373,03
152	ROMA	VIA ICILIO BACCI, 2D/E				203.452,00	VALORE STIMA UFFICIO TECNICO R.L.	RM1_13901_06	5.148,84	6.865,12	2016	203.452,00	0,00	4.069,04	152.589,00	2,00	50.863,00
153	ROMA	VIALE OSCAR SINIGAGLIA, 34	0	0		42.797,19	VALORE STIMA UFFICIO TECNICO R.L.	RM1_18601_01	0,00	0,00	2016	42.797,19	0,00	855,94	32.097,75	2,00	10.699,44
154	ROMA	VIA LUSITANIA, 26	0	0		618.198,84	DECRETO SALVA ITALIA 2011	RM1_14401_02	14.535,00	8.977,50	2016	618.198,84	0,00	12.363,98	111.275,82	2,00	506.923,02
								RM1_14401_02	14.535,00	8.977,50							
155	ROMA	VIA LUSITANIA, 26	0	0		114.963,24	DECRETO SALVA ITALIA 2011	RM1_14401_03	0,00	0,00	2016	114.963,24	0,00	2.299,26	20.693,34	2,00	94.269,90
156	ROMA	VIA DI TORRE SPACCATA, 157	0	0		15.000.000,00	VALORE STIMA UFFICIO TECNICO R.L.	RM1_14601_02	329.512,68	0,00	2016	15.000.000,00	0,00	300.000,00	900.000,00	2,00	14.100.000,00
								RM1_14601_02	117.435,06	0,00							

Rendiconto Urbano della REGIONE LAZIO - DIREZIONE REGIONALE PROGRAMMAZIONE ECONOMICA, BILANCIO, DEMANIO E PATRIMONIO

Aggiornamento alla data: 31/12/2016  
 Valutazione canoni e U\_DIVA  
 Valutazione canoni e U\_DIVA

al: 31/12/2016

N°	Comune	Identificativi Indirizzo Catastale				Valore di Mercato (Euro)	Metodo estimativo	Cod.Cespite	Canone/Indennità Occupazione Totale Dovuto	Canone/Indennità Occupazione Totale Versato	Anno Ammortamento	Valore contabile	Rivalutazione/ Svalutazione	Accantonamento annuo	Valore ammortizzato	% aliquota	Residuo da ammortizzare
		Denominazione - Civico	Scala	Piano	Interno												
							RM1_14601_02	329.512,68	0,00								
							RM1_14601_02	329.512,68	0,00								
							RM1_14601_02	832.164,00	0,00								
							RM1_14601_02	60.468,00	0,00								
							RM1_14601_02	99.816,00	0,00								
							RM1_14601_02	61.200,00	0,00								
							RM1_14601_02	62.808,00	0,00								
							RM1_14601_02	75.624,00	0,00								
							RM1_14601_02	93.492,00	0,00								
							RM1_14601_02	107.688,00	0,00								
157	ROMA	VIA COSTALUNGA, 21	0	0		8.370.369,00	DECRETO SALVA ITALIA 2011	RM3_19602_01	0,00	0,00	2016	8.370.369,00	0,00	167.407,38	6.277.776,75	2,00	2.092.592,25
158	ROMA	VIA COSTALUNGA, 21	0	0		654.696,00	DECRETO SALVA ITALIA 2011	RM3_19602_02	0,00	0,00	2016	654.696,00	0,00	13.093,92	491.022,00	2,00	163.674,00
159	ROMA	VIA COSTALUNGA, 21	0	0		406.350,00	DECRETO SALVA ITALIA 2011	RM3_19602_03	0,00	0,00	2016	406.350,00	0,00	8.127,00	304.762,50	2,00	101.587,50
160	ROMA	VIA COSTALUNGA, 21	0	0		1.359.666,00	DECRETO SALVA ITALIA 2011	RM3_19602_04	0,00	0,00	2016	1.359.666,00	0,00	27.193,32	1.019.749,50	2,00	339.916,50
161	ROMA	VIA COSTALUNGA, 21	0	0		2.103.885,00	DECRETO SALVA ITALIA 2011	RM3_19603_01	0,00	0,00	2016	2.103.885,00	0,00	42.077,70	1.577.913,75	2,00	525.971,25
162	ROMA	VIA COSTALUNGA, 21	0	0		508.032,00	DECRETO SALVA ITALIA 2011	RM3_19603_02	0,00	0,00	2016	508.032,00	0,00	10.160,64	381.024,00	2,00	127.008,00
163	ROMA	VIA COSTALUNGA, 21	0	0		709.128,00	DECRETO SALVA ITALIA 2011	RM3_19603_03	0,00	0,00	2016	709.128,00	0,00	14.182,56	531.846,00	2,00	177.282,00
164	RONCIGLIONE	VIALE DELLA STAZIONE, SNC	0	0		0,00	VALORE CATASTALE RIVALUTATO	RM9_18801_01	0,00	0,00		0,00	0,00	0,00	0,00	0,00	0,00
165	SABAUDIA	LOCALITÀ BORGO VODICE, 28				62.040,00	PROIEZIONI OMI 2ª SEMESTRE 2012	LT4_14902_01	8.262,16	7.573,17	2016	62.040,00	0,00	1.240,80	45.289,20	2,00	16.750,80
166	SABAUDIA	LOCALITÀ BORGO VODICE, 7	0	0		65.800,00	PROIEZIONI OMI 2ª SEMESTRE 2012	LT4_14903_01	53,50	26,75	2016	72.686,28	0,00	1.453,73	48.309,46	2,00	24.376,82
167	SABAUDIA	PIAZZA DEI CADUTI, 16		T		28.200,00	PROIEZIONI OMI 2ª SEMESTRE 2012	LT4_15001_03	2.406,52	8.646,02	2016	28.200,00	0,00	564,00	20.586,00	2,00	7.614,00
								LT4_15001_03	2.406,52	8.646,02							
168	SABAUDIA	VIA GIULIO CESARE, 2	0	0		90.780,00	VALORE STIMA UFFICIO TECNICO R.L.	LT4_18901_01	0,00	0,00	2015	0	0	0	0	0	0
								LT4_18901_01	0,00	0,00							
								LT4_18901_01	2.480,08	0,00							
169	SABAUDIA	VIA GIULIO CESARE, 1	0	0		90.412,88	VALORE STIMA UFFICIO TECNICO R.L.	LT4_18902_01	1.923,60	2.885,40	2015	0,00	0,00	0,00	0,00	0,00	0,00
170	SABAUDIA	VIA GIULIO CESARE, 10	0	0		89.200,25	VALORE STIMA UFFICIO TECNICO R.L.	LT4_18902_02	1.650,48	0,00	2015	0,00	0,00	0,00	0,00	0,00	0,00
171	SABAUDIA	PIAZZA REGINA MARGHERITA, 11-12	0	0		71.133,82	VALORE STIMA UFFICIO TECNICO R.L.	LT4_18902_03	1.448,00	2.172,00	2015	0,00	0,00	0,00	0,00	0,00	0,00
172	SABAUDIA	VIA GIULIO CESARE, 5-7	0	0		107.139,31	VALORE STIMA UFFICIO TECNICO R.L.	LT4_18903_01	3.099,08	0,00	2015	0,00	0,00	0,00	0,00	0,00	0,00
173	SABAUDIA	LARGO GIULIO CESARE, 15/17/19		T		0,00	PROIEZIONI OMI 2ª SEMESTRE 2012	LT4_5611_00	5.308,16	6.635,20		0,00	0,00	0,00	0,00	0,00	0,00
174	SABAUDIA	VIA GIULIO CESARE, 9	0	0		176.326,80	VALORE STIMA UFFICIO TECNICO R.L.	LT4_18903_02	0,00	0,00	2015	0,00	0,00	0,00	0,00	0,00	0,00
175	SABAUDIA	LARGO GIULIO CESARE, 11	0	0		111.808,92	VALORE STIMA UFFICIO TECNICO R.L.	LT4_18903_03	0,00	0,00	2015	0,00	0,00	0,00	0,00	0,00	0,00
176	SABAUDIA	CORSO VITTORIO EMANUELE III, 24-26	0	0		666.875,00	PROIEZIONI OMI 2ª SEMESTRE 2012	LT4_15202_01	21.631,20	0,00	2016	676.045,03	9.170,03	13.520,90	487.002,15	2,00	189.042,88
177	SABAUDIA	CORSO VITTORIO EMANUELE III, 44	0	0		33.950,00	PROIEZIONI OMI 2ª SEMESTRE 2012	LT4_15202_02	13.348,32	0,00	2016	43.120,03	9.170,03	862,40	24.966,90	2,00	18.153,13
178	SABAUDIA	CORSO VITTORIO EMANUELE III, 18	0	0		38.800,00	PROIEZIONI OMI 2ª SEMESTRE 2012	LT4_15202_03	0,00	0,00	2016	47.970,03	9.170,03	959,40	28.507,40	2,00	19.462,63
179	SABAUDIA	CORSO VITTORIO EMANUELE III, 14-16	0	0		75.175,00	PROIEZIONI OMI 2ª SEMESTRE 2012	LT4_15202_04	0,00	0,00	2016	84.345,03	9.170,03	1.686,90	55.061,15	2,00	29.283,88
180	SABAUDIA	CORSO VITTORIO EMANUELE III, 39	0	0		131.420,07	VALORE STIMA UFFICIO TECNICO R.L.	LT4_19102_01	3.638,80	9.097,00	2015	0,00	0,00	0,00	0,00	0,00	0,00
181	SABAUDIA	CORSO VITTORIO EMANUELE III, 43	0	0		168.113,88	VALORE STIMA UFFICIO TECNICO R.L.	LT4_19102_02	5.613,48	0,00	2015	0,00	0,00	0,00	0,00	0,00	0,00
182	SABAUDIA	CORSO VITTORIO EMANUELE III, 45				61.372,62	VALORE STIMA UFFICIO TECNICO R.L.	LT4_19102_03	2.326,88	2.326,88	2015	0,00	0,00	0,00	0,00	0,00	0,00
183	SABAUDIA	CORSO VITTORIO EMANUELE III, 49	0	0		72.270,23	VALORE STIMA UFFICIO TECNICO R.L.	LT4_19102_04	0,00	0,00	2015	0,00	0,00	0,00	0,00	0,00	0,00
								LT4_19102_04	2.306,68	2.306,68							
184	SABAUDIA	CORSO VITTORIO EMANUELE III, 25-27	0	0		134.211,56	VALORE STIMA UFFICIO TECNICO R.L.	LT4_15201_02	4.384,72	6.577,08	2015	0,00	0,00	0,00	0,00	0,00	0,00
185	SABAUDIA	CORSO VITTORIO EMANUELE III, 31-33	0	0		131.156,41	VALORE STIMA UFFICIO TECNICO R.L.	LT4_15201_03	0,00	0,00	2015	0,00	0,00	0,00	0,00	0,00	0,00
								LT4_15201_03	0,00	0,00							
								LT4_15201_03	4.521,96	7.913,43							

Rendiconto Urbano della REGIONE LAZIO - DIREZIONE REGIONALE PROGRAMMAZIONE ECONOMICA, BILANCIO, DEMANIO E PATRIMONIO

Aggiornamento alla data: 31/12/2016  
 Valutazione canoni e U\_DIVE  
 Valutazione canoni e U\_DIVE

al: 31/12/2016

N°	Comune	Identificativi Indirizzo Catastale				Valore di Mercato (Euro)	Metodo estimativo	Cod.Cespite	Canone/Indennità Occupazione Totale Dovuto	Canone/Indennità Occupazione Totale Versato	Anno Ammortamento	Valore contabile	Rivalutazione/ Svalutazione	Accantonamento annuo	Valore ammortizzato	% aliquota	Residuo da ammortizzare
		Denominazione - Civico	Scala	Piano	Interno												
186	SABAUDIA	CORSO VITTORIO EMANUELE III, 71	0	0		21.754,80	VALORE STIMA UFFICIO TECNICO R.L.	LT4_15203_07	0,00	0,00	2015	0,00	0,00	0,00	0,00	0,00	0,00
								LT4_15203_07	5.602,36	5.602,36							
187	SABAUDIA	CORSO VITTORIO EMANUELE III, 69	0	0		112.974,50	VALORE STIMA UFFICIO TECNICO R.L.	LT4_15203_08	0,00	0,00	2015	0,00	0,00	0,00	0,00	0,00	0,00
								LT4_15203_08	0,00	0,00							
188	SABAUDIA	CORSO VITTORIO EMANUELE III, 73	0	0		130.284,59	VALORE STIMA UFFICIO TECNICO R.L.	LT4_15203_02	5.112,60	1.278,15	2015	0,00	0,00	0,00	0,00	0,00	0,00
189	SABAUDIA	CORSO VITTORIO EMANUELE III, 75	0	0		136.694,49	VALORE STIMA UFFICIO TECNICO R.L.	LT4_15203_03	5.287,96	2.643,98	2015	0,00	0,00	0,00	0,00	0,00	0,00
190	SABAUDIA	CORSO VITTORIO EMANUELE III, 79	0	0		129.343,27	VALORE STIMA UFFICIO TECNICO R.L.	LT4_15203_04	0,00	0,00	2015	0,00	0,00	0,00	0,00	0,00	0,00
								LT4_15203_04	0,00	0,00							
								LT4_15203_04	5.147,20	2.573,60							
191	SABAUDIA	CORSO VITTORIO EMANUELE III, 81	0	0		136.681,52	VALORE STIMA UFFICIO TECNICO R.L.	LT4_15203_05	0,00	0,00	2015	0,00	0,00	0,00	0,00	0,00	0,00
								LT4_15203_05	4.805,84	0,00							
192	SABAUDIA	CORSO VITTORIO EMANUELE III, 85	0	0		139.105,37	VALORE STIMA UFFICIO TECNICO R.L.	LT4_15203_06	4.706,92	0,00	2015	0,00	0,00	0,00	0,00	0,00	0,00
193	SABAUDIA	VIA CESARE BATTISTI, 2	0	0		162.003,36	VALORE STIMA UFFICIO TECNICO R.L.	LT4_15204_01	0,00	0,00	2015	0,00	0,00	0,00	0,00	0,00	0,00
								LT4_15204_01	5.831,88	0,00							
194	SABAUDIA	PIAZZA DEL POPOLO, 17-18	0	0		103.855,00	VALORE STIMA UFFICIO TECNICO R.L.	LT4_19001_01	0,00	0,00	2015	0,00	0,00	0,00	0,00	0,00	0,00
								LT4_19001_01	2.748,04	0,00							
195	SABAUDIA	CORSO VITTORIO EMANUELE III, 76/78		T		76.132,60	VALORE STIMA UFFICIO TECNICO R.L.	LT4_15204_07	2.684,08	5.368,16	2015	0,00	0,00	0,00	0,00	0,00	0,00
196	SABAUDIA	CORSO VITTORIO EMANUELE III, 48	0	0		198.127,35	VALORE STIMA UFFICIO TECNICO R.L.	LT4_15204_04	7.100,48	10.650,72	2015	0,00	0,00	0,00	0,00	0,00	0,00
197	SABAUDIA	CORSO VITTORIO EMANUELE, III, 46				81.380,04	VALORE STIMA UFFICIO TECNICO R.L.	LT4_15204_05	3.234,12	3.590,39	2015	0,00	0,00	0,00	0,00	0,00	0,00
198	SABAUDIA	CORSO VITTORIO EMANUELE, III, 40				123.188,46	VALORE STIMA UFFICIO TECNICO R.L.	LT4_15204_06	4.494,08	6.741,12	2015	0,00	0,00	0,00	0,00	0,00	0,00
199	SABAUDIA	PIAZZA DEL COMUNE, 18/19		T		118.967,31	DECRETO SALVA ITALIA 2011	LT4_03_APT	0,00	0,00	2016	118.967,31	0,00	2.379,35	17.845,12	2,00	101.122,19
200	SABAUDIA	PIAZZA DEL POPOLO, 23				4.615.380,00	DECRETO SALVA ITALIA 2011	LT4_04_APT01	0,00	0,00	2015	0,00	0,00	0,00	0,00	0,00	0,00
201	SABAUDIA	VIA CESARE BATTISTI, 2/4		T		184.775,13	VALORE STIMA UFFICIO TECNICO R.L.	LT4_15501_02	0,00	0,00	2015	0,00	0,00	0,00	0,00	0,00	0,00
								LT4_15501_02	5.496,24	5.496,24							
202	SABAUDIA	PIAZZA SANTA BARBARA, 13		T		378.706,55	VALORE STIMA UFFICIO TECNICO R.L.	LT4_15501_20	11.374,88	0,00	2015	0,00	0,00	0,00	0,00	0,00	0,00
203	SABAUDIA	PIAZZA CIRCE, 34	0	0		161.301,38	VALORE STIMA UFFICIO TECNICO R.L.	LT4_15501_03	0,00	0,00	2015	0,00	0,00	0,00	0,00	0,00	0,00
								LT4_15501_03	4.468,28	0,00							
204	SABAUDIA	PIAZZA DEL MERCATO, 10	0	0		75.932,12	VALORE STIMA UFFICIO TECNICO R.L.	LT4_15501_06	0,00	0,00	2015	0,00	0,00	0,00	0,00	0,00	0,00
205	SABAUDIA	PIAZZA CIRCE, 8	0	0		72.223,70	VALORE STIMA UFFICIO TECNICO R.L.	LT4_15501_07	0,00	0,00	2015	0,00	0,00	0,00	0,00	0,00	0,00
								LT4_15501_07	0,00	0,00							
206	SABAUDIA	CORSO VITTORIO EMANUELE III, 104/106		T		95.319,00	VALORE STIMA UFFICIO TECNICO R.L.	LT4_19101_10	0,00	0,00	2015	0,00	0,00	0,00	0,00	0,00	0,00
207	SABAUDIA	CORSO VITTORIO EMANUELE III, 102		T		158.904,38	VALORE STIMA UFFICIO TECNICO R.L.	LT4_19101_11	3.148,72	1.574,36	2015	0,00	0,00	0,00	0,00	0,00	0,00
208	SABAUDIA	CORSO VITTORIO EMANUELE III, 100		T		44.055,00	VALORE STIMA UFFICIO TECNICO R.L.	LT4_19101_06	1.416,04	2.832,08	2015	0,00	0,00	0,00	0,00	0,00	0,00
209	SABAUDIA	PIAZZA SANTA BARBARA, 68		T		131.463,68	VALORE STIMA UFFICIO TECNICO R.L.	LT4_19101_01	4.842,72	2.421,36	2015	0,00	0,00	0,00	0,00	0,00	0,00
210	SABAUDIA	CORSO VITTORIO EMANUELE III, 74				86.198,11	VALORE STIMA UFFICIO TECNICO R.L.	LT4_19101_02	0,00	0,00	2015	0,00	0,00	0,00	0,00	0,00	0,00
								LT4_19101_02	2.912,16	0,00							
211	SABAUDIA	VIALE CARLO ALBERTO, SNC				36.962,10	DECRETO SALVA ITALIA 2011	LT4_FAPL002	0,00	0,00	2016	36.962,10	0,00	739,24	9.979,74	2,00	26.982,36
212	SABAUDIA	VIA AREZZO, SNC		T-1		240.101,82	DECRETO SALVA ITALIA 2011	LT4_05_APT	0,00	0,00	2016	240.101,82	0,00	4.802,04	36.015,30	2,00	204.086,52
213	SABAUDIA	VIALE CARLO ALBERTO, SNC				8.667,54	DECRETO SALVA ITALIA 2011	LT4_FAPL005	0,00	0,00	2016	8.667,54	0,00	173,35	2.340,23	2,00	6.327,31
214	SAN FELICE CIRCEO	PIAZZA DELLA CHIESA, SNC	0	0		0,00	VALORE CATASTALE RIVALUTATO	LT5_19201_01	0,00	0,00	1983	0,00	0,00	0,00	0,00	0,00	0,00
215	SAN FELICE CIRCEO	VIA MONTENERO, 2A	0	0		151.047,00	VALORE STIMA UFFICIO TECNICO R.L.	LT5_15601_07	1.058,68	1.323,35	2015	0,00	0,00	0,00	0,00	0,00	0,00
216	SAN FELICE CIRCEO	PIAZZA IV OTTOBRE, 14		T		0,00	PROIEZIONI OMI 2° SEMESTRE 2012	LT5_15602	0,00	0,00		0,00	0,00	0,00	0,00	0,00	0,00
217	SAN FELICE CIRCEO	PIAZZA IV OTTOBRE, 14		T-1		297.601,50	DECRETO SALVA ITALIA 2011	LT5_15602_01	675,00	675,00	2016	297.601,50	0,00	5.952,03	217.249,10	2,00	80.352,40

**Rendiconto Urbano della REGIONE LAZIO - DIREZIONE REGIONALE PROGRAMMAZIONE ECONOMICA, BILANCIO, DEMANIO E PATRIMONIO**

Aggiornamento alla data: 31/12/2016

Valutazione canoni e 01/01/2016

al: 31/12/2016

Categoria del cespite:

U\_DIVE

N°	Comune	Identificativi Indirizzo Catastale				Valore di Mercato (Euro)	Metodo estimativo	Cod.Cespite	Canone/Indennità Occupazione Totale Dovuto	Canone/Indennità Occupazione Totale Versato	Anno Ammortamento	Valore contabile	Rivalutazione/ Svalutazione	Accantonamento annuo	Valore ammortizzato	% aliquota	Residuo da ammortizzare
		Denominazione - Civico	Scala	Piano	Interno												
							LT5_15602_01	3.023,52	0,00								
218	SANT'ELIA FIUMERAPIDO	VIA DELLA VILLA COMUNALE, SNC	0	0		297.601,50	DECRETO SALVA ITALIA 2011	FR5_19301_01	0,00	0,00	2016	297.601,50	0,00	5.952,03	223.201,13	2,00	74.400,37
219	TERRACINA	STRADA MACCHIARELLA, 40				101.052,00	DECRETO SALVA ITALIA 2011	LT6_FB0002	0,00	0,00	2016	101.052,00	0,00	2.021,04	73.767,96	2,00	27.284,04
220	TERRACINA	LOCALITÀ BORGO HERMADA, SNC	0	0		146.114,43	DECRETO SALVA ITALIA 2011	LT6_15801_02	0,00	0,00	2016	146.114,43	0,00	2.922,29	24.839,46	2,00	121.274,97
221	TERRACINA	PIAZZA XXIV MAGGIO, 3-4	0	0		120.390,27	DECRETO SALVA ITALIA 2011	LT6_15903_01	0,00	0,00	2016	120.390,27	0,00	2.407,81	87.885,06	2,00	32.505,21
								LT6_15903_01	4.168,62	347,58							
222	TERRACINA	LOCALITÀ B.GO HERMADA VIA DEGLI DEI, 5	0	0		14.888,16	DECRETO SALVA ITALIA 2011	LT6_15903_02	0,00	0,00	2016	14.888,16	0,00	297,76	10.868,24	2,00	4.019,92
223	TERRACINA	LOCALITÀ B.GO HERMADA VIA DEGLI DEI, 6	0	0		51.236,96	DECRETO SALVA ITALIA 2011	LT6_15903_03	0,00	0,00	2016	51.236,96	0,00	1.024,74	37.403,01	2,00	13.833,95
224	TERRACINA	PIAZZA XXIV MAGGIO, SNC	0	0		22.234,91	DECRETO SALVA ITALIA 2011	LT6_15903_04	0,00	0,00	2016	22.234,91	0,00	444,70	16.231,55	2,00	6.003,36
								LT6_15903_04	0,00	0,00							
225	TERRACINA	LOCALITÀ B.GO HERMADA VIA DEGLI DEI, 7	0	0		74.781,84	DECRETO SALVA ITALIA 2011	LT6_15904_01	1.194,30	1.094,28	2016	74.781,84	0,00	1.495,64	54.590,86	2,00	20.190,98
226	TERRACINA	PIAZZA XXIV MAGGIO, 19	0	0		21.344,40	VALORE STIMA UFFICIO TECNICO R.L.	LT6_15904_02	48,32	0,00	2016	35.480,00	0,00	709,60	16.429,61	2,00	19.050,39
227	TERRACINA	PIAZZA XXIV MAGGIO, SNC	0	0		22.386,00	VALORE STIMA UFFICIO TECNICO R.L.	LT6_15904_03	51,86	51,86	2016	28.810,00	0,00	576,20	16.727,22	2,00	12.082,78
228	TERRACINA	PIAZZA XXIV MAGGIO, SNC	0	0		32.491,88	VALORE STIMA UFFICIO TECNICO R.L.	LT6_16001_03	0,00	0,00	2016	53.280,00	0,00	1.065,60	24.966,44	2,00	28.313,56
								LT6_16001_03	6.676,80	0,00							
229	TERRACINA	PIAZZA XXIV MAGGIO, SNC	0	0		13.535,76	DECRETO SALVA ITALIA 2011	LT6_16001_04	0,00	0,00	2016	13.535,76	0,00	270,72	9.881,28	2,00	3.654,48
								LT6_16001_04	0,00	0,00							
230	TERRACINA	VIA CESARE BATTISTI, SNC	0	0		31.242,17	DECRETO SALVA ITALIA 2011	LT6_16001_05	1.555,89	1.555,60	2016	31.242,17	0,00	624,84	22.806,66	2,00	8.435,51
231	VITERBO	STRADA BAGNI, SNC		T12S1S2		0,00	RENDITA PRESUNTA	VT1_FB01000	0,00	0,00		0,00	0,00	0,00	0,00	0,00	0,00
232	VITERBO	VIA CASSIA NORD, SNC	0	0		283.070,34	DECRETO SALVA ITALIA 2011	VT1_19501_01	0,00	0,00	2016	283.070,34	0,00	5.661,41	50.952,69	2,00	232.117,65
						<b>318.445.554,04</b>			<b>3.171.045,98</b>	<b>968.989,96</b>		<b>307.082.968,43</b>	<b>70.115.015,12</b>	<b>6.149.014,29</b>	<b>162.250.106,13</b>		<b>144.832.862,30</b>

# REGIONE LAZIO

PATRIMONIO IMMOBILIARE

---

INDISPONIBILE

**PATRIMONIO IMMOBILIARE  
INDISPONIBILE**

---

**TERRENI**



Rendicontazione Terreni della REGIONE LAZIO - DIREZIONE REGIONALE PROGRAMMAZIONE ECONOMICA, BILANCIO, DEMANIO E PATRIMONIO

Aggiornamenti 31/12/2016

Codice fiscale soggetto: 80143490581 REGIONE LAZIO

Valutazione 01/01/2016

al: 31/12/2016

Categoria del F\_PSER

Categoria inventariale:

Tutte

N°	Provincia	Comune	Identificativi Indirizzo Catastale	Identificativi catastali			Classe	Estensione			Reddito Dominicale (Euro)	Reddito Agrario (Euro)	Valore Catastale (Euro)	Valore di Mercato (Euro)	Cod.Cespite	Canone/Indennità Occupazione Totale Dovuto	Canone/Indennità Occupazione Totale Versato	Annotazioni		
				Foglio	Particella	Sub		Qualità	Ha Ettaro	A Ara									Ca Centiara	
1	RM	ANGUILLARA SABAZIA		3	1211			RELIT STRAD		0	0	0	0,00	0,00	0,00	0,00	T_ANG_01	0,00	0,00	
2	FR	CASSINO	LOC. SAN PASQUALE	23	217			FABB RURALE		0	1	20	0,00	0,00	0,00	0,00	FR6_CAS_008	0,00	0,00	
3	FR	CASSINO	LOC. SAN PASQUALE	23	218			FABB RURALE		0	3	31	0,00	0,00	0,00	0,00	FR6_CAS_009	0,00	0,00	
4	FR	CASSINO	LOC. SAN PASQUALE	23	578			SEMIN ARBOR	2	0	46	60	22,86	8,42	1714,50	0,00	FR6_CAS_006	0,00	0,00	
5	FR	CASSINO	LOC. SAN PASQUALE	23	579			SEMIN ARBOR	2	2	67	0	131,00	48,26	9825,00	0,00	FR6_CAS_007	0,00	0,00	
6	FR	CASSINO	LOC. SAN PASQUALE	23	580			SEMIN ARBOR	2	2	53	10	124,18	45,75	9313,50	0,00	FR6_CAS_003	0,00	0,00	
7	FR	CASSINO	LOC. SAN PASQUALE	23	582			SEMINATIVO	2	0	6	44	3,33	2,49	249,75	0,00	FR6_CAS_004	0,00	0,00	
8	FR	CASSINO	LOC. SAN PASQUALE	23	584			SEMIN ARBOR	2	0	50	56	24,81	9,14	1860,75	0,00	FR6_CAS_005	0,00	0,00	
9	FR	CASSINO	LOC. SAN PASQUALE	23	638			SEMIN ARBOR	2	1	1	50	49,80	18,35	3735,00	0,00	FR6_CAS_001	0,00	0,00	
10	FR	CASSINO	LOC. SAN PASQUALE	23	639			SEMIN ARBOR	2	1	1	50	49,80	18,35	3735,00	0,00	FR6_CAS_002	0,00	0,00	
11	LT	FONDI		29	239			AGRUMETO	03	0	14	93	26,99	12,34	2024,25	3.036,38	LT7_TOSP0004	0,00	0,00	
12	LT	FONDI		36	1199			ENTE URBANO		0	0	17	0,00	0,00	0,00	0,00	LT7_MOF_08T	0,00	0,00	
13	LT	FONDI		36	1670			ENTE URBANO		6	3	91	0,00	0,00	0,00	0,00	LT7_MOF_11T	0,00	0,00	
14	LT	FONDI		94	1344			ENTE URBANO		0	1	91	0,00	0,00	0,00	0,00	LT7_TOSP0001	0,00	0,00	
15	LT	FONDI		94	1345			AGRUMETO	03	0	1	75	3,16	1,45	237,00	355,50	LT7_TOSP0002	0,00	0,00	
16	LT	FONDI		94	1372			AGRUMETO	03	0	3	37	6,09	2,78	456,75	685,13	LT7_TOSP0003	0,00	0,00	
17	LT	FORMIA	VIA APPIA SUD Km 146	30	49			ULIVETO	1	0	39	89	31,93	13,39	2394,75	3.592,13	LT8_TE01009	0,00	0,00	
18	LT	FORMIA	VIA APPIA SUD Km 147	30	58			FABB RURALE		0	3	24	0,00	0,00	0,00	0,00	LT8_TE01010	0,00	0,00	
19	LT	FORMIA	VIA APPIA SUD Km 148	30	59			ULIVETO	1	1	75	60	140,57	58,95	10542,75	15.814,13	LT8_TE01011	0,00	0,00	
20	LT	FORMIA	VIA APPIA SUD Km 149	30	60			AGRUMETO	4	1	14	80	77,08	77,08	5781,00	8.671,50	LT8_TE01012	0,00	0,00	
21	LT	FORMIA	VIA APPIA SUD Km 150	30	61			ULIVETO	1	0	83	30	66,68	27,96	5001,00	7.501,50	LT8_TE01013	0,00	0,00	
22	LT	FORMIA	VIA APPIA SUD Km 151	30	62			FABB RURALE		0	28	0	0,00	0,00	0,00	0,00	LT8_TE01014	0,00	0,00	
23	LT	FORMIA	VIA APPIA SUD Km 163	30	89			FABB RURALE		0	36	0	0,00	0,00	0,00	0,00	LT8_TE01027	0,00	0,00	
24	LT	FORMIA	VIA APPIA SUD Km 152	30	90			ULIVETO	1	1	67	33	133,95	56,17	10046,25	15.069,38	LT8_TE01015	0,00	0,00	
25	LT	FORMIA	VIA APPIA SUD Km 163	30	92			ULIVETO	1	0	74	67	59,77	25,07	4482,75	6.724,13	LT8_TE01028	0,00	0,00	
26	LT	FORMIA	VIA APPIA SUD Km 163	30	93			ULIVETO	1	0	44	20	35,38	14,84	2653,50	3.980,25	LT8_TE01029	0,00	0,00	
27	LT	FORMIA	VIA APPIA SUD Km 153	30	105			VIGNETO	1	1	11	40	201,37	140,96	15102,75	22.654,13	LT8_TE01016	0,00	0,00	
28	LT	FORMIA	VIA APPIA SUD Km 146	30	115			ULIVETO	1	0	41	50	33,22	13,93	2491,50	3.737,25	LT8_TE01006	0,00	0,00	
29	LT	FORMIA	VIA APPIA SUD Km 156	30	116			ULIVETO	1	0	36	0	28,82	12,09	2161,50	3.242,25	LT8_TE01017	0,00	0,00	
30	LT	FORMIA	VIA APPIA SUD Km 157	30	117			ULIVETO	1	0	12	20	9,77	4,10	732,75	1.099,13	LT8_TE01018	0,00	0,00	
31	LT	FORMIA	VIA APPIA SUD Km 158	30	118			AGRUMETO	4	0	20	20	13,56	13,56	1017,00	1.525,50	LT8_TE01019	0,00	0,00	
32	LT	FORMIA	VIA APPIA SUD Km 146	30	119			AGRUMETO	4	0	4	60	3,09	3,09	231,75	347,63	LT8_TE01005	0,00	0,00	
33	LT	FORMIA	VIA APPIA SUD Km 146	30	120			AGRUMETO	4	0	28	51	19,14	19,14	1435,50	2.153,25	LT8_TE01007	0,00	0,00	
34	LT	FORMIA	VIA APPIA SUD Km 159	30	121			AGRUMETO	4	0	40	10	26,92	26,92	2019,00	3.028,50	LT8_TE01020	0,00	0,00	
35	LT	FORMIA	VIA APPIA SUD Km 160	30	122			AGRUMETO	4	0	48	0	32,23	32,23	2417,25	3.625,88	LT8_TE01021	0,00	0,00	
36	LT	FORMIA	VIA APPIA SUD Km 161	30	123			ULIVETO	1	0	22	40	17,93	7,52	1344,75	2.017,13	LT8_TE01022	0,00	0,00	
37	LT	FORMIA	VIA APPIA SUD Km 162	30	124			VIGNETO	1	0	62	40	112,79	78,96	8459,25	12.688,88	LT8_TE01023	0,00	0,00	
38	LT	FORMIA	VIA APPIA SUD Km 163	30	128			AGRUMETO	3	0	22	80	30,62	18,84	2296,50	3.444,75	LT8_TE01024	0,00	0,00	

Rendicontazione Terreni della REGIONE LAZIO - DIREZIONE REGIONALE PROGRAMMAZIONE ECONOMICA, BILANCIO, DEMANIO E PATRIMONIO

Aggiornamen 31/12/2016

Codice fiscale soggetto: 80143490581 REGIONE LAZIO

Valutazione 01/01/2016

al: 31/12/2016

Categoria del F\_PSER

Categoria inventariale:

Tutte

N°	Provincia	Comune	Identificativi Indirizzo Catastale	Identificativi catastali				Classe	Estensione			Reddito Dominicale (Euro)	Reddito Agrario (Euro)	Valore Catastale (Euro)	Valore di Mercato (Euro)	Cod.Cespite	Canone/Indennità Occupazione Totale Dovuto	Canone/Indennità Occupazione Totale Versato	Annotazioni
				Foglio	Particella	Sub	Qualità		Ha Ettaro	A Ara	Ca Centiara								
39	LT	FORMIA	VIA APPIA SUD Km 146	30	130		VIGNETO	1	0	8	60	15,55	10,88	1166,25	1.749,38	LT8_TE01003	0,00	0,00	
40	LT	FORMIA	VIA APPIA SUD Km 146	30	132		VIGNETO	1	0	82	32	148,80	104,16	11160,00	16.740,00	LT8_TE01004	0,00	0,00	
41	LT	FORMIA	VIA APPIA SUD Km 146	30	143		FU D ACCERT		0	8	10	0,00	0,00	0,00	0,00	LT8_TE01008	0,00	0,00	
42	LT	FORMIA	VIA APPIA SUD Km 163	30	328		ULIVETO	1	0	95	28	76,27	31,99	5720,25	8.580,38	LT8_TE01025	0,00	0,00	
43	LT	FORMIA	VIA APPIA SUD Km 163	30	329		ULIVETO	1	0	19	4	15,24	6,39	1143,00	1.714,50	LT8_TE01026	0,00	0,00	
44	FR	FROSINONE	VIA ALDO MORO	18	70		BOSCO ALTO	1	0	5	40	1,95	0,17	146,25	219,38	FR1_TE01042	0,00	0,00	
45	FR	GUARCINO		17	20		FU D ACCERT		0	69	50	0,00	0,00	0,00	0,00	FR7_TE01002	0,00	0,00	
46	LT	LATINA	LOCALITÀ BORGO MONTELLO	14	630		FABB RURALE		0	41	47	0,00	0,00	0,00	0,00	LT1_TE00388	0,00	0,00	
47	LT	LATINA	LOCALITÀ BORGO MONTELLO	14	632		FABB RURALE		0	2	57	0,00	0,00	0,00	0,00	LT1_TE00389	0,00	0,00	
48	LT	LATINA	LOCALITÀ BORGO MONTELLO	14	633		ORTO IRRIG	02	0	17	10	25,70	0,00	1927,50	2.891,25	LT1_TE00386	0,00	0,00	
49	LT	LATINA	LOCALITÀ BORGO MONTELLO	14	635		ORTO IRRIG	02	0	14	40	21,64	0,00	1623,00	2.434,50	LT1_TE00387	0,00	0,00	
50	LT	LATINA	LOCALITÀ BORGO MONTELLO	14	636		PASCOLO	03	0	0	64	0,01	0,01	0,75	1,13	LT1_TE00396	0,00	0,00	
51	LT	LATINA	LOCALITÀ BORGO MONTELLO	14	638		PASCOLO	03	0	2	4	0,03	0,04	2,25	3,38	LT1_TE00397	0,00	0,00	
52	LT	LATINA	VIA CERRETO LA CROCE	160	52		SEMINATIVO	3	2	54	0	223,01	287,28	16725,75	25.088,63	LT1_TE01030	0,00	0,00	
53	LT	LATINA	VIA CERRETO LA CROCE	160	55		SEMINATIVO	4	1	1	82	86,63	86,05	6497,25	9.745,88	LT1_TE01031	0,00	0,00	
54	VT	MONTEFIASCONE	VIA CASSIA, KM. 103+00	7	51		BOSCO MISTO		1	14	20	20,64	2,95	1548,00	2.322,00	T_MF00001	0,00	0,00	
55	VT	MONTEFIASCONE	VIA CASSIA, KM. 103+00	7	52		BOSCO MISTO	02	6	6	70	109,67	15,67	8225,25	12.337,88	T_MF00002	0,00	0,00	
56	VT	MONTEFIASCONE	VIA CASSIA, KM. 103+00	7	53		BOSCO MISTO	01	0	50	50	10,43	1,56	782,25	1.173,38	T_MF00003	0,00	0,00	
57	VT	MONTEFIASCONE	VIA CASSIA, KM. 103+00	7	65		SEMIN ARBOR	03	5	9	20	289,28	92,04	21696,00	32.544,00	T_MF00004	0,00	0,00	
58	VT	MONTEFIASCONE	VIA CASSIA, KM. 103+00	7	182		ULIV VIGNET	01	0	30	73	14,28	10,32	1071,00	1.606,50	T_MF00005	0,00	0,00	
59	VT	MONTEFIASCONE	VIA CASSIA, KM. 103+00	7	183		ULIV VIGNET	02	1	60	68	62,24	45,64	4668,00	7.002,00	T_MF00006	0,00	0,00	
60	VT	MONTEFIASCONE	VIA CASSIA, KM. 103+00	7	185		ENTE URBANO		0	4	92	0,00	0,00	0,00	0,00	T_MF00007	0,00	0,00	
61	VT	MONTEFIASCONE	VIA CASSIA, KM. 103+00	14	4		BOSCO MISTO	01	3	34	90	69,18	10,38	5188,50	7.782,75	T_MF00008	0,00	0,00	
62	VT	MONTEFIASCONE	VIA CASSIA, KM. 103+00	14	5	AA	SEMIN ARBOR	03	0	52	38	29,76	9,47	2232,00	4.287,38	T_MF00009_AA	0,00	0,00	
63	VT	MONTEFIASCONE	VIA CASSIA, KM. 103+00	14	5	AB	ULIVETO	01	0	19	2	8,35	2,95	626,25	0,00	T_MF00009_AB	0,00	0,00	
64	VT	MONTEFIASCONE	VIA CASSIA, KM. 103+00	14	6		BOSCO MISTO	02	17	76	20	321,07	45,87	24080,25	36.120,38	T_MF00010	0,00	0,00	
65	VT	MONTEFIASCONE	VIA CASSIA, KM. 103+00	14	32	AA	ULIVETO	01	0	59	0	25,90	9,14	1942,50	4.984,88	T_MF00011_AA	0,00	0,00	
66	VT	MONTEFIASCONE	VIA CASSIA, KM. 103+00	14	32	AB	SEMINATIVO	04	0	89	10	18,41	9,20	1380,75	0,00	T_MF00011_AB	0,00	0,00	
67	VT	ORTE	VOCABOLO PISCINALE	38	132		SEMIN ARBOR	4	0	20	55	7,22	4,78	541,50	0,00	VT_INTER_095	0,00	0,00	
68	VT	ORTE	VOCABOLO PISCINALE	39	463		SEMINATIVO	4	0	1	45	0,36	0,30	27,00	0,00	VT_INTER_094	0,00	0,00	
69	VT	ORTE	VOCABOLO PISCINALE	50	19		FABB RURALE		0	1	30	0,00	0,00	0,00	0,00	VT_INTER_087	0,00	0,00	
70	VT	ORTE	VOCABOLO PISCINALE	50	23		SEMIN ARBOR	2	0	25	0	19,75	9,68	1481,25	0,00	VT_INTER_024	0,00	0,00	
71	VT	ORTE	VOCABOLO PISCINALE	50	25		SEMIN ARBOR	2	0	31	70	25,05	12,28	1878,75	0,00	VT_INTER_026	0,00	0,00	
72	VT	ORTE	VOCABOLO PISCINALE	50	27		SEMIN ARBOR	2	0	65	80	51,99	25,49	3899,25	0,00	VT_INTER_076	0,00	0,00	
73	VT	ORTE	VOCABOLO PISCINALE	50	57		FABB RURALE		0	1	40	0,00	0,00	0,00	0,00	VT_INTER_083	0,00	0,00	
74	VT	ORTE	VOCABOLO PISCINALE	50	63		SEMIN ARBOR	2	0	30	0	23,71	11,62	1778,25	0,00	VT_INTER_067	0,00	0,00	
75	VT	ORTE	VOCABOLO PISCINALE	50	64		FABB RURALE		0	1	40	0,00	0,00	0,00	0,00	VT_INTER_089	0,00	0,00	
76	VT	ORTE	VOCABOLO PISCINALE	50	83		FABB RURALE		0	2	90	0,00	0,00	0,00	0,00	VT_INTER_080	0,00	0,00	

Rendicontazione Terreni della REGIONE LAZIO - DIREZIONE REGIONALE PROGRAMMAZIONE ECONOMICA, BILANCIO, DEMANIO E PATRIMONIO

Aggiornamen 31/12/2016

Codice fiscale soggetto: 80143490581 REGIONE LAZIO

Valutazione 01/01/2016

al: 31/12/2016

Categoria del F\_PSER

Categoria inventariale:

Tutte

N°	Provincia	Comune	Identificativi Indirizzo Catastale	Identificativi catastali				Classe	Estensione			Reddito Dominicale (Euro)	Reddito Agrario (Euro)	Valore Catastale (Euro)	Valore di Mercato (Euro)	Cod.Cespite	Canone/Indennità Occupazione Totale Dovuto	Canone/Indennità Occupazione Totale Versato	Annotazioni
				Foglio	Particella	Sub	Qualità		Ha Ettaro	A Ara	Ca Centiara								
77	VT	ORTE	VOCABOLO PISCINALE	50	124		PASCOLO	1	0	7	90	0,73	0,41	54,75	0,00	VT_INTER_044	0,00	0,00	
78	VT	ORTE	VOCABOLO PISCINALE	50	191		SEMINATIVO	1	0	1	40	1,32	0,51	99,00	0,00	VT_INTER_047	0,00	0,00	
79	VT	ORTE	VOCABOLO PISCINALE	50	194		PASCOLO	1	0	6	60	0,61	0,34	45,75	0,00	VT_INTER_048	0,00	0,00	
80	VT	ORTE	VOCABOLO PISCINALE	50	235		SEMINATIVO	2	0	5	95	4,70	2,00	352,50	0,00	VT_INTER_050	0,00	0,00	
81	VT	ORTE	VOCABOLO PISCINALE	50	237		SEMINATIVO	2	0	18	85	14,89	6,33	1116,75	0,00	VT_INTER_006	0,00	0,00	
82	VT	ORTE	VOCABOLO PISCINALE	50	239		SEMIN ARBOR	2	0	7	5	5,57	2,73	417,75	0,00	VT_INTER_051	0,00	0,00	
83	VT	ORTE	VOCABOLO PISCINALE	50	241		ULIVETO	2	1	26	38	28,07	16,32	2105,25	0,00	VT_INTER_007	0,00	0,00	
84	VT	ORTE	VOCABOLO PISCINALE	50	243		FABB RURALE		0	5	25	0,00	0,00	0,00	0,00	VT_INTER_008	0,00	0,00	
85	VT	ORTE	VOCABOLO PISCINALE	50	245		SEMIN ARBOR	3	0	32	46	15,59	9,22	1169,25	0,00	VT_INTER_064	0,00	0,00	
86	VT	ORTE	VOCABOLO PISCINALE	50	255		SEMIN ARBOR	3	0	77	45	37,20	22,00	2790,00	0,00	VT_INTER_020	0,00	0,00	
87	VT	ORTE	VOCABOLO PISCINALE	50	257		SEMINATIVO	2	0	11	75	9,28	3,94	696,00	0,00	VT_INTER_023	0,00	0,00	
88	VT	ORTE	VOCABOLO PISCINALE	50	259		SEMINATIVO	2	0	9	50	7,51	3,19	563,25	0,00	VT_INTER_025	0,00	0,00	
89	VT	ORTE	VOCABOLO PISCINALE	50	261		SEMINATIVO	2	0	21	70	17,15	7,28	1286,25	0,00	VT_INTER_075	0,00	0,00	
90	VT	ORTE	VOCABOLO PISCINALE	50	265		ULIVETO	3	0	0	15	0,01	0,01	0,75	0,00	VT_INTER_052	0,00	0,00	
91	VT	ORTE	VOCABOLO PISCINALE	50	269		SEMINATIVO	1	0	0	5	0,05	0,02	3,75	0,00	VT_INTER_082	0,00	0,00	
92	VT	ORTE	VOCABOLO PISCINALE	50	271		SEMIN ARBOR	2	0	3	95	3,12	1,53	234,00	0,00	VT_INTER_093	0,00	0,00	
93	VT	ORTE	VOCABOLO PISCINALE	50	273		SEMIN ARBOR	3	0	2	75	1,32	0,78	99,00	0,00	VT_INTER_088	0,00	0,00	
94	VT	ORTE	VOCABOLO PISCINALE	50	279		SEMIN ARBOR	1	0	20	25	20,18	8,37	1513,50	0,00	VT_INTER_049	0,00	0,00	
95	VT	ORTE	VOCABOLO PISCINALE	50	281		SEMIN ARBOR	2	0	15	55	12,29	6,02	921,75	0,00	VT_INTER_090	0,00	0,00	
96	VT	ORTE	VOCABOLO PISCINALE	50	295		SEMIN ARBOR	1	0	71	75	71,52	29,64	5364,00	0,00	VT_INTER_096	0,00	0,00	
97	VT	ORTE	VOCABOLO PISCINALE	50	297		SEMIN ARBOR	1	0	22	65	22,58	9,36	1693,50	0,00	VT_INTER_037	0,00	0,00	
98	VT	ORTE	VOCABOLO PISCINALE	50	299		SEMIN ARBOR	1	0	22	75	22,68	9,40	1701,00	0,00	VT_INTER_040	0,00	0,00	
99	VT	ORTE	VOCABOLO PISCINALE	50	301		SEMIN ARBOR	1	0	24	70	24,62	10,21	1846,50	0,00	VT_INTER_077	0,00	0,00	
100	VT	ORTE	VOCABOLO PISCINALE	50	303		SEMIN ARBOR	1	0	28	5	27,96	11,59	2097,00	0,00	VT_INTER_079	0,00	0,00	
101	VT	ORTE	VOCABOLO PISCINALE	50	305		SEMIN ARBOR	2	0	61	55	48,64	23,84	3648,00	0,00	VT_INTER_039	0,00	0,00	
102	VT	ORTE	VOCABOLO PISCINALE	50	307		SEMIN ARBOR	1	0	46	70	46,55	19,29	3491,25	0,00	VT_INTER_081	0,00	0,00	
103	VT	ORTE	VOCABOLO PISCINALE	50	309		SEMINATIVO	1	0	65	20	61,62	23,57	4621,50	0,00	VT_INTER_041	0,00	0,00	
104	VT	ORTE	VOCABOLO PISCINALE	50	317		SEMIN ARBOR	2	0	41	94	33,14	16,25	2485,50	0,00	VT_INTER_017	0,00	0,00	
105	VT	ORTE	VOCABOLO PISCINALE	50	319		SEMINATIVO	2	0	0	55	0,43	0,18	32,25	0,00	VT_INTER_074	0,00	0,00	
106	VT	ORTE	VOCABOLO PISCINALE	50	321		ULIVETO	2	0	12	30	2,73	1,59	204,75	0,00	VT_INTER_038	0,00	0,00	
107	VT	ORTE	VOCABOLO PISCINALE	50	324		SEMINATIVO	2	0	1	0	0,79	0,34	59,25	0,00	VT_INTER_091	0,00	0,00	
108	VT	ORTE	VOCABOLO PISCINALE	50	326		SEMINATIVO	1	0	8	60	8,13	3,11	609,75	0,00	VT_INTER_069	0,00	0,00	
109	VT	ORTE	VOCABOLO PISCINALE	50	328		SEMIN ARBOR	1	0	50	15	49,99	20,72	3749,25	0,00	VT_INTER_042	0,00	0,00	
110	VT	ORTE	VOCABOLO PISCINALE	50	330		SEMINATIVO	1	0	61	30	57,94	22,16	4345,50	0,00	VT_INTER_043	0,00	0,00	
111	VT	ORTE	VOCABOLO PISCINALE	50	332		SEMIN ARBOR	3	0	7	15	3,43	2,03	257,25	0,00	VT_INTER_045	0,00	0,00	
112	VT	ORTE	VOCABOLO PISCINALE	50	341		SEMIN ARBOR	2	0	3	80	3,00	1,47	225,00	0,00	VT_INTER_078	0,00	0,00	
113	VT	ORTE	VOCABOLO PISCINALE	50	343		SEMINATIVO	1	0	3	0	2,84	1,08	213,00	0,00	VT_INTER_046	0,00	0,00	
114	VT	ORTE	VOCABOLO PISCINALE	50	345		SEMIN ARBOR	3	0	2	45	1,18	0,70	88,50	0,00	VT_INTER_097	0,00	0,00	

Rendicontazione Terreni della REGIONE LAZIO - DIREZIONE REGIONALE PROGRAMMAZIONE ECONOMICA, BILANCIO, DEMANIO E PATRIMONIO

Aggiornamen 31/12/2016

Codice fiscale soggetto: 80143490581 REGIONE LAZIO

Valutazione 01/01/2016

al: 31/12/2016

Categoria del F\_PSER

Categoria inventariale:

Tutte

N°	Provincia	Comune	Identificativi Indirizzo Catastale	Identificativi catastali				Classe	Estensione			Reddito Dominicale (Euro)	Reddito Agrario (Euro)	Valore Catastale (Euro)	Valore di Mercato (Euro)	Cod.Cespite	Canone/Indennità Occupazione Totale Dovuto	Canone/Indennità Occupazione Totale Versato	Annotazioni
				Foglio	Particella	Sub	Qualità		Ha Ettaro	A Ara	Ca Centiara								
115	VT	ORTE	VOCABOLO PISCINALE	50	446		FABB RURALE		0	4	69	0,00	0,00	0,00	0,00	VT_INTER_033	0,00	0,00	
116	VT	ORTE	VOCABOLO PISCINALE	50	447		FABB RURALE		0	11	1	0,00	0,00	0,00	0,00	VT_INTER_034	0,00	0,00	
117	VT	ORTE	VOCABOLO PISCINALE	50	448		SEMINATIVO	1	0	11	31	10,69	4,09	801,75	0,00	VT_INTER_058	0,00	0,00	
118	VT	ORTE	VOCABOLO PISCINALE	50	449		SEMINATIVO	1	0	96	94	91,62	35,05	6871,50	0,00	VT_INTER_059	0,00	0,00	
119	VT	ORTE	VOCABOLO PISCINALE	50	450		SEMINATIVO	1	1	38	85	131,23	50,20	9842,25	0,00	VT_INTER_060	0,00	0,00	
120	VT	ORTE	VOCABOLO PISCINALE	50	451		SEMIN ARBOR	2	0	49	62	39,21	19,22	2940,75	0,00	VT_INTER_053	0,00	0,00	
121	VT	ORTE	VOCABOLO PISCINALE	50	452		SEMIN ARBOR	2	0	0	37	0,29	0,14	21,75	0,00	VT_INTER_054	0,00	0,00	
122	VT	ORTE	VOCABOLO PISCINALE	50	453		SEMIN ARBOR	2	0	14	1	11,07	5,43	830,25	0,00	VT_INTER_055	0,00	0,00	
123	VT	ORTE	VOCABOLO PISCINALE	50	458		SEMINATIVO	2	0	16	4	12,67	5,38	950,25	0,00	VT_INTER_031	0,00	0,00	
124	VT	ORTE	VOCABOLO PISCINALE	50	459		SEMINATIVO	2	0	74	1	54,48	24,84	4086,00	0,00	VT_INTER_032	0,00	0,00	
125	VT	ORTE	VOCABOLO PISCINALE	50	460		SEMIN ARBOR	3	0	10	26	4,93	2,91	369,75	0,00	VT_INTER_029	0,00	0,00	
126	VT	ORTE	VOCABOLO PISCINALE	50	461		SEMIN ARBOR	3	0	15	84	7,61	4,50	570,75	0,00	VT_INTER_030	0,00	0,00	
127	VT	ORTE	VOCABOLO PISCINALE	50	462		SEMIN ARBOR	2	1	95	50	154,48	75,73	11586,00	0,00	VT_INTER_027	0,00	0,00	
128	VT	ORTE	VOCABOLO PISCINALE	50	463		SEMIN ARBOR	2	0	41	75	32,99	16,17	2474,25	0,00	VT_INTER_028	0,00	0,00	
129	VT	ORTE	VOCABOLO PISCINALE	50	464		SEMINATIVO	2	0	11	57	9,14	3,88	685,50	0,00	VT_INTER_056	0,00	0,00	
130	VT	ORTE	VOCABOLO PISCINALE	50	465		SEMINATIVO	2	0	1	13	0,89	0,38	66,75	0,00	VT_INTER_057	0,00	0,00	
131	VT	ORTE	VOCABOLO PISCINALE	50	468		SEMIN ARBOR	1	0	22	58	22,51	9,33	1688,25	0,00	VT_INTER_073	0,00	0,00	
132	VT	ORTE	VOCABOLO PISCINALE	50	470		SEMIN ARBOR	1	0	18	80	18,74	7,77	1405,50	0,00	VT_INTER_063	0,00	0,00	
133	VT	ORTE	VOCABOLO PISCINALE	50	472		SEMIN ARBOR	2	0	36	13	28,55	13,99	2141,25	0,00	VT_INTER_062	0,00	0,00	
134	VT	ORTE	VOCABOLO PISCINALE	50	474		SEMIN ARBOR	2	0	32	19	25,44	12,47	1908,00	0,00	VT_INTER_001	0,00	0,00	
135	VT	ORTE	VOCABOLO PISCINALE	50	476		SEMIN ARBOR	2	0	49	86	39,40	19,31	2955,00	0,00	VT_INTER_084	0,00	0,00	
136	VT	ORTE	VOCABOLO PISCINALE	50	477		SEMIN ARBOR	2	0	2	47	1,95	0,96	146,25	0,00	VT_INTER_085	0,00	0,00	
137	VT	ORTE	VOCABOLO PISCINALE	50	479		SEMIN ARBOR	1	0	43	44	43,30	17,95	3247,50	0,00	VT_INTER_068	0,00	0,00	
138	VT	ORTE	VOCABOLO PISCINALE	50	481		SEMIN ARBOR	1	0	22	2	21,95	9,10	1646,25	0,00	VT_INTER_071	0,00	0,00	
139	VT	ORTE	VOCABOLO PISCINALE	50	483		SEMIN ARBOR	1	0	31	54	31,44	13,03	2358,00	0,00	VT_INTER_092	0,00	0,00	
140	VT	ORTE	VOCABOLO PISCINALE	50	485		SEMIN ARBOR	2	0	40	2	31,62	15,50	2371,50	0,00	VT_INTER_066	0,00	0,00	
141	VT	ORTE	VOCABOLO PISCINALE	50	487		SEMIN ARBOR	2	0	39	25	31,01	15,20	2325,75	0,00	VT_INTER_061	0,00	0,00	
142	VT	ORTE	VOCABOLO PISCINALE	50	489		SEMIN ARBOR	2	0	4	0	3,16	1,55	237,00	0,00	VT_INTER_018	0,00	0,00	
143	VT	ORTE	VOCABOLO PISCINALE	50	490		SEMIN ARBOR	2	0	37	28	29,46	14,44	2209,50	0,00	VT_INTER_019	0,00	0,00	
144	VT	ORTE	VOCABOLO PISCINALE	50	492		SEMIN ARBOR	1	0	0	21	0,21	0,09	15,75	0,00	VT_INTER_035	0,00	0,00	
145	VT	ORTE	VOCABOLO PISCINALE	50	493		SEMIN ARBOR	1	0	12	6	12,02	4,98	901,50	0,00	VT_INTER_036	0,00	0,00	
146	VT	ORTE	VOCABOLO PISCINALE	50	495		SEMIN ARBOR	1	0	11	53	11,49	4,76	861,75	0,00	VT_INTER_070	0,00	0,00	
147	VT	ORTE	VOCABOLO PISCINALE	50	497		SEMIN ARBOR	2	0	36	66	28,97	14,20	2172,75	0,00	VT_INTER_072	0,00	0,00	
148	VT	ORTE	VOCABOLO PISCINALE	50	499		SEMIN ARBOR	2	0	39	66	31,34	15,36	2350,50	0,00	VT_INTER_009	0,00	0,00	
149	VT	ORTE	VOCABOLO PISCINALE	50	501		SEMIN ARBOR	2	0	37	33	29,50	14,46	2212,50	0,00	VT_INTER_065	0,00	0,00	
150	VT	ORTE	VOCABOLO PISCINALE	50	506		SEMIN ARBOR	2	0	40	54	32,03	15,70	2402,25	0,00	VT_INTER_086	0,00	0,00	
151	VT	ORTE	VOCABOLO PISCINALE	50	508		SEMIN ARBOR	2	2	18	26	172,46	84,54	12934,50	0,00	VT_INTER_021	0,00	0,00	
152	VT	ORTE	VOCABOLO PISCINALE	50	510		SEMIN ARBOR	2	3	69	9	291,65	142,96	21873,75	0,00	VT_INTER_010	0,00	0,00	

**Rendicontazione Terreni della REGIONE LAZIO - DIREZIONE REGIONALE PROGRAMMAZIONE ECONOMICA, BILANCIO, DEMANIO E PATRIMONIO**

Aggiornamen 31/12/2016

Codice fiscale soggetto: 80143490581 REGIONE LAZIO

Valutazione 01/01/2016

al: 31/12/2016

Categoria del F\_PSER

Categoria inventariale:

Tutte

N°	Provincia	Comune	Identificativi Indirizzo Catastale	Identificativi catastali			Qualità	Classe	Estensione			Reddito Dominicale (Euro)	Reddito Agrario (Euro)	Valore Catastale (Euro)	Valore di Mercato (Euro)	Cod.Cespite	Canone/Indennità Occupazione Totale Dovuto	Canone/Indennità Occupazione Totale Versato	Annotazioni
				Foglio	Particella	Sub			Ha Ettaro	A Ara	Ca Centiara								
153	LT	PONTINIA	SCORPORO N. 1288	23	3		PRATO	1	0	40	50	3,56	7,32	267,00	400,50	LT3_TE01044	0,00	0,00	
154	LT	PONTINIA	PODERE N. 2364	48	114		SEMIN IRRIG	1	0	3	30	5,49	2,56	411,75	617,63	LT3_TE01043	0,00	0,00	
155	LT	PONZA	LOCALITA' CAMPO INGLESE	12	222		VIGNETO	01	0	9	0	10,23	9,30	767,25	1.150,88	LT12_TE0001A	0,00	0,00	
156	LT	PONZA	LOCALITA' CAMPO INGLESE	12	223		INCOLTPROD	0U	0	14	35	0,37	0,07	27,75	41,63	LT12_TE0001B	0,00	0,00	
157	LT	PONZA	LOCALITA' CAMPO INGLESE	12	225		VIGNETO	01	0	4	87	5,53	5,03	414,75	622,13	LT12_TE0001C	0,00	0,00	
158	LT	PONZA	LOCALITA' CAMPO INGLESE	12	226		VIGNETO	01	0	5	5	5,74	5,22	430,50	645,75	LT12_TE0001D	0,00	0,00	
159	LT	PONZA	LOCALITA' CAMPO INGLESE	12	227		SEMINATIVO	0U	0	6	12	0,54	1,11	40,50	60,75	LT12_TE0001E	0,00	0,00	
160	LT	PONZA	LOCALITA' CAMPO INGLESE	12	231		SEMINATIVO	0U	0	4	70	0,41	0,85	30,75	46,13	LT12_TE0001F	0,00	0,00	
161	LT	PONZA	LOCALITA' CAMPO INGLESE	12	336		VIGNETO	03	0	8	32	6,02	6,02	451,50	677,25	LT12_TE0001G	0,00	0,00	
162	LT	PONZA	LOCALITA' CAMPO INGLESE	12	398		SEMINATIVO	0U	0	1	10	0,10	0,20	7,50	11,25	LT12_TE0001H	0,00	0,00	
163	LT	PONZA	LOCALITA' CAMPO INGLESE	12	422		INCOLTPROD	0U	0	0	90	0,02	0,01	1,50	2,25	LT12_TE0001I	0,00	0,00	
164	RM	ROMA	VIA PRATO DELLA CORTE, 801	50	189		SEMIN ARBOR	3	3	61	77	298,94	140,13	22420,50	0,00	RM1_TE01032	0,00	0,00	
165	RM	ROMA	VIALE ADRIATICO,140	272	347		ENTE URBANO		0	2	45	0,00	0,00	0,00	0,00	RM1_20701-04	0,00	0,00	
166	RM	ROMA	VICOLO SAVINI	833	123		SEMINATIVO	1	0	29	29	42,98	18,91	3223,50	1.244.886,00	RM1_AU_001	0,00	0,00	
167	RM	ROMA	VIA LAURENTINA, 631	881	149		ENTE URBANO		0	9	65	0,00	0,00	0,00	10.155.302,01	RM1_TE00968	0,00	0,00	
168	LT	SEZZE	VIA DELLE PIAGGE MARINE	43	12		FABB RURALE		0	1	10	0,00	0,00	0,00	0,00	LT10_APT001	0,00	0,00	
169	LT	SEZZE	VIA DELLE PIAGGE MARINE	43	17		PASCOLO	02	0	45	60	3,06	1,88	229,50	344,25	LT10_APT002	0,00	0,00	
170	LT	SEZZE	VIA DELLE PIAGGE MARINE	43	18		FABB RURALE		0	2	80	0,00	0,00	0,00	0,00	LT10_APT003	0,00	0,00	
171	LT	SEZZE	VIA DELLE PIAGGE MARINE	43	20		ULIVETO	01	0	63	40	40,93	14,73	3069,75	4.604,63	LT10_APT004	0,00	0,00	
172	LT	SEZZE	VIA DELLE PIAGGE MARINE	43	174		ULIVETO	01	3	50	83	197,44	71,08	14808,00	22.212,00	LT10_APT005	0,00	0,00	
173	LT	SEZZE	VIA DELLE PIAGGE MARINE	44	6		PASCOLO	02	0	8	40	0,56	0,35	42,00	63,00	LT10_APT007	0,00	0,00	
174	LT	SEZZE	VIA DELLE PIAGGE MARINE	44	82		FA DIV SUB		0	0	76	0,00	0,00	0,00	0,00	LT10_APT008	0,00	0,00	
175	LT	SEZZE	VIA DELLE PIAGGE MARINE	44	119		PASCOLO	02	0	3	40	0,23	0,14	17,25	25,88	LT10_APT009	0,00	0,00	
176	LT	SEZZE	VIA DELLE PIAGGE MARINE	44	120		PASCOLO	02	0	2	90	0,19	0,12	14,25	21,38	LT10_APT0010	0,00	0,00	
177	LT	SEZZE	VIA DELLE PIAGGE MARINE	44	121		PASCOLO	02	0	3	20	0,21	0,13	15,75	23,63	LT10_APT0011	0,00	0,00	
178	LT	SEZZE	VIA DELLE PIAGGE MARINE	44	122		PASCOLO	02	0	0	48	0,03	0,02	2,25	3,38	LT10_APT0012	0,00	0,00	
179	LT	SEZZE	VIA DELLE PIAGGE MARINE	44	123		PASCOLO	02	0	0	16	0,01	0,01	0,75	1,13	LT10_APT0013	0,00	0,00	
180	LT	SEZZE	VIA DELLE PIAGGE MARINE	44	124	AA	PASCOLOARB	0U	0	25	0	3,23	2,58	242,25	398,26	LT10_APT013A	0,00	0,00	
181	LT	SEZZE	VIA DELLE PIAGGE MARINE	44	124	AB	PASCOLO	02	0	4	60	0,31	0,19	23,25	0,00	LT10_APT013B	0,00	0,00	
182	LT	SEZZE	VIA DELLE PIAGGE MARINE	44	141		SEMINATIVO	06	0	0	24	0,12	0,14	9,00	13,50	LT10_APT0014	0,00	0,00	
183	LT	SEZZE	VIA DELLE PIAGGE MARINE	44	142		SEMINATIVO	06	0	0	33	0,17	0,20	12,75	19,13	LT10_APT0015	0,00	0,00	
184	LT	SEZZE	VIA DELLE PIAGGE MARINE	44	146		FU D ACCERT		0	0	10	0,00	0,00	0,00	0,00	LT10_APT0016	0,00	0,00	
185	LT	SEZZE	VIA DELLE PIAGGE MARINE	44	147		FU D ACCERT		0	0	10	0,00	0,00	0,00	0,00	LT10_APT0017	0,00	0,00	
186	LT	SEZZE	VIA DELLE PIAGGE MARINE	44	468		PASCOLO	02	0	40	82	2,74	1,69	205,50	308,25	LT10_APT0018	0,00	0,00	
187	LT	SEZZE	VIA DELLE PIAGGE MARINE	44	471		PASCOLO	02	0	15	13	1,02	0,63	76,50	114,75	LT10_APT0019	0,00	0,00	
188	RM	ROMA	LOCALITÀ FIUMARA GRANDE	1066	905		ENTE URBANO		0	0	64	0,00	0,00	0,00	0,00	RM3_TE00902	0,00	0,00	
														<b>452.850,00</b>	<b>11.736.941,20</b>		<b>0,00</b>	<b>0,00</b>	

## Rendicontazione Terreni della REGIONE LAZIO - DIREZIONE REGIONALE PROGRAMMAZIONE ECONOMICA, BILANCIO, DEMANIO E PATRIMONIO

Aggiornata 31/12/2016

Codice fiscale soggetto: 80143490581 REGIONE LAZIO

Valutazione 01/01/2016

al: 31/12/2016

Categoria T\_VMAR

Categoria inventariale: Tutte

N°	Provincia	Comune	Identificativi Indirizzo Catastale	Identificativi catastali			Classe	Estensione			Reddito Dominicale (Euro)	Reddito Agrario (Euro)	Valore Catastale (Euro)	Valore di Mercato (Euro)	Metodo estimativo	Cod.Cespite	Canone/Indennità Occupazione Totale Dovuto	Canone/Indennità Occupazione Totale Versato	Annotazioni
				Foglio	Particella	Sub		Qualità	Ha Ettaro	A Ara									
1	VT	TARQUINIA	RIVA DEI TIRRENI	136	12		ENTE URBANO	0	1	18	0,00	0,00	0,00	0,00	VT4_166_TQ_1	0,00	0,00		
2	VT	TARQUINIA	RIVA DEI TIRRENI	136	13		ENTE URBANO	0	7	22	0,00	0,00	0,00	0,00	VT4_166_TQ_2	0,00	0,00		
3	LT	LATINA	LOCALITÀ FOCE VERDE	245	134		FU D ACCERT	0	0	12	0,00	0,00	0,00	0,00	LT1_TE01095	0,00	0,00		
4	LT	LATINA	LOCALITÀ FOCE VERDE	245	135		FU D ACCERT	0	1	35	0,00	0,00	0,00	0,00	LT1_TE01096	0,00	0,00		
5	LT	LATINA	LOCALITÀ FOCE VERDE	245	150		SEMINATIVO	3	0	5	77	6,44	5,07	483,00	724,50	DECRETO SALVA ITALIA 2011	0,00	0,00	
6	LT	LATINA	LOCALITÀ FOCE VERDE	245	151		SEMINATIVO	3	0	1	64	1,83	1,44	137,25	205,88	DECRETO SALVA ITALIA 2011	0,00	0,00	
7	LT	LATINA	LOCALITÀ FOCE VERDE	245	154		SEMINATIVO	3	0	1	41	1,57	1,24	117,75	176,63	DECRETO SALVA ITALIA 2011	0,00	0,00	
8	LT	LATINA	LOCALITÀ FOCE VERDE	245	1295		SEMINATIVO	3	0	33	6	36,88	29,03	2766,00	4.149,00	DECRETO SALVA ITALIA 2011	0,00	0,00	
9	LT	LATINA	LOCALITÀ FOCE VERDE	246	142		INCOLT STER	0	12	77	0,00	0,00	0,00	0,00	LT1_TE00471	0,00	0,00		
10	LT	LATINA	LOCALITÀ FOCE VERDE	246	147		INCOLT STER	0	0	72	0,00	0,00	0,00	0,00	LT1_TE00472	0,00	0,00		
11	LT	SABAUDIA	SCORPORO N. 1407 - 14	68	24		INCOLTPROD	2	0	28	72	0,00	0,30	0,00	0,00	LT4_TE01100	0,00	0,00	
12	LT	SABAUDIA	SCORPORO N. 1407 - 14	68	25		PASCCEPUG	1	0	54	80	0,00	1,98	0,00	0,00	LT4_TE01101	0,00	0,00	
13	LT	SABAUDIA	DUNA MARITTIMA	91	1		SEMINATIVO	2	12	6	20	1401,64	996,72	105123,00	157.684,50	DECRETO SALVA ITALIA 2011	0,00	0,00	
14	LT	SABAUDIA	DUNA MARITTIMA	91	8		INCOLTPROD	2	11	58	54	0,00	11,97	0,00	0,00	LT4_TE01103	0,00	0,00	
15	LT	SABAUDIA	DUNA MARITTIMA	91	9		INCOLTPROD	2	5	23	40	0,00	5,41	0,00	0,00	LT4_TE01104	0,00	0,00	
16	LT	SABAUDIA	DUNA MARITTIMA	91	10		INCOLTPROD	1	8	43	40	4,36	8,71	327,00	490,50	DECRETO SALVA ITALIA 2011	0,00	0,00	
17	LT	SABAUDIA	DUNA MARITTIMA	91	11		SEMINATIVO	3	0	89	60	83,29	69,41	6246,75	9.370,13	DECRETO SALVA ITALIA 2011	0,00	0,00	
18	LT	SABAUDIA	DUNA MARITTIMA	91	12		SEMINATIVO	2	19	63	10	2331,87	1622,17	174890,25	262.335,38	DECRETO SALVA ITALIA 2011	0,00	0,00	
19	LT	SABAUDIA	DUNA MARITTIMA	91	19		BOSCO ALTO	2	2	11	70	1,09	1,09	81,75	122,63	DECRETO SALVA ITALIA 2011	0,00	0,00	
20	LT	SABAUDIA	DUNA MARITTIMA	91	20		SEMINATIVO	2	3	13	0	371,80	258,64	27885,00	41.827,50	DECRETO SALVA ITALIA 2011	0,00	0,00	
21	LT	SABAUDIA	DUNA MARITTIMA	91	22		BOSCO ALTO	2	4	80	30	2,48	2,48	186,00	279,00	DECRETO SALVA ITALIA 2011	0,00	0,00	
22	LT	SABAUDIA	DUNA MARITTIMA	91	23		BOSCO ALTO	2	2	70	70	1,40	1,40	105,00	157,50	DECRETO SALVA ITALIA 2011	0,00	0,00	
23	LT	SABAUDIA	DUNA MARITTIMA	97	4		FU D ACCERT	0	0	42	0,00	0,00	0,00	0,00	LT4_TE01114	0,00	0,00		
24	LT	SABAUDIA	DUNA MARITTIMA	97	10		SEMINATIVO	2	3	0	60	349,31	248,40	26198,25	39.297,38	DECRETO SALVA ITALIA 2011	0,00	0,00	
25	LT	SABAUDIA	DUNA MARITTIMA	97	16		SEMINATIVO	2	7	91	63	919,90	654,15	68992,50	103.488,75	DECRETO SALVA ITALIA 2011	0,00	0,00	
26	LT	SABAUDIA	DUNA MARITTIMA	97	31		PRATO	2	0	7	50	0,58	0,50	43,50	65,25	DECRETO SALVA ITALIA 2011	0,00	0,00	
27	LT	SABAUDIA	DUNA MARITTIMA	97	40		BOSCO ALTO	2	0	20	67	0,00	0,11	0,00	0,00	LT4_TE01122	0,00	0,00	
28	LT	SABAUDIA	DUNA MARITTIMA	97	43		PASCOLOARB	2	1	91	15	0,00	4,94	0,00	0,00	LT4_TE01123	0,00	0,00	
29	LT	SABAUDIA	DUNA MARITTIMA	97	122		BOSCO ALTO	1	0	70	25	12,70	1,09	952,50	1.428,75	DECRETO SALVA ITALIA 2011	0,00	0,00	
30	LT	SABAUDIA	DUNA MARITTIMA	97	123		ENTE URBANO	0	0	12	0,00	0,00	0,00	0,00	LT4_TE01116	0,00	0,00		
31	LT	SABAUDIA	DUNA MARITTIMA	97	128		ENTE URBANO	0	0	20	0,00	0,00	0,00	0,00	LT4_TE01117	0,00	0,00		
32	LT	SABAUDIA	DUNA MARITTIMA	97	129		ENTE URBANO	0	0	43	0,00	0,00	0,00	0,00	LT4_TE01118	0,00	0,00		
33	RM	SANTA MARINELLA		20	22		SEMINATIVO	3	3	69	27	238,39	123,96	17879,25	26.818,88	DECRETO SALVA ITALIA 2011	T_C_001843	0,00	0,00
34	RM	SANTA MARINELLA		21	5		FABB RURALE	0	0	82	0,00	0,00	0,00	0,00	T_C_001853	0,00	0,00		
35	RM	SANTA MARINELLA		21	6		SEMINATIVO	3	3	41	22	212,79	114,55	15959,25	23.938,88	DECRETO SALVA ITALIA 2011	T_C_001854	0,00	0,00
36	RM	SANTA MARINELLA		22	171		ENTE URBANO	0	2	60	0,00	0,00	0,00	0,00	T_C_001890	0,00	0,00		
37	RM	SANTA MARINELLA		22	172		ENTE URBANO	0	0	20	0,00	0,00	0,00	0,00	T_C_001891	0,00	0,00		
38	RM	SANTA MARINELLA		22	262		ENTE URBANO	0	0	72	0,00	0,00	0,00	0,00	T_C_001892	0,00	0,00		
39	RM	SANTA MARINELLA		22	1311		ENTE URBANO	0	1	32	0,00	0,00	0,00	0,00	T_C_001895	0,00	0,00		
40	RM	SANTA MARINELLA		22	1312		ENTE URBANO	0	0	12	0,00	0,00	0,00	0,00	T_C_001896	0,00	0,00		
41	RM	SANTA MARINELLA		22	1315		ENTE URBANO	0	0	37	0,00	0,00	0,00	0,00	T_C_001898	0,00	0,00		
42	RM	SANTA MARINELLA		22	1316		ENTE URBANO	0	0	11	0,00	0,00	0,00	0,00	T_C_001899	0,00	0,00		
43	RM	SANTA MARINELLA		22	1317		ENTE URBANO	0	1	8	0,00	0,00	0,00	0,00	T_C_001900	0,00	0,00		
44	RM	SANTA MARINELLA	LOCALITÀ SANTA SEVERA	22	2518		ENTE URBANO	1	47	97	0,00	0,00	0,00	0,00	T_C_001888 A	0,00	0,00		
45	RM	SANTA MARINELLA	LOCALITÀ SANTA SEVERA	22	2519		ENTE URBANO	0	32	25	0,00	0,00	0,00	0,00	T_C_001888 B	0,00	0,00		
46	RM	SANTA MARINELLA	LOCALITÀ SANTA SEVERA	22	2520		ENTE URBANO	0	2	14	0,00	0,00	0,00	0,00	T_C_001888 C	0,00	0,00		
47	RM	SANTA MARINELLA	LOCALITÀ SANTA SEVERA	22	2521		ENTE URBANO	0	10	70	0,00	0,00	0,00	0,00	T_C_001888 D	0,00	0,00		
48	RM	SANTA MARINELLA	LOCALITÀ SANTA SEVERA	22	2522		ENTE URBANO	0	0	58	0,00	0,00	0,00	0,00	T_C_001888 E	0,00	0,00		
49	RM	SANTA MARINELLA	LOCALITÀ SANTA SEVERA	22	2523		ENTE URBANO	0	0	44	0,00	0,00	0,00	0,00	T_C_001888 F	0,00	0,00		
50	RM	SANTA MARINELLA	LOCALITÀ SANTA SEVERA	22	2524		SEMINATIVO	1	2	10	83	255,88	103,44	19191,00	28.786,50	DECRETO SALVA ITALIA 2011	T_C_001897_A	0,00	0,00
51	RM	SANTA MARINELLA	LOCALITÀ SANTA SEVERA	22	2525		SEMINATIVO	1	0	0	47	0,57	0,23	42,75	64,13	DECRETO SALVA ITALIA 2011	T_C_001897_B	0,00	0,00
52	RM	SANTA MARINELLA		23	6		SEMINATIVO	2	8	26	0	747,39	362,60	56054,25	84.081,38	DECRETO SALVA ITALIA 2011	T_C_001918	0,00	0,00
53	RM	SANTA MARINELLA		23	14		SEMINATIVO	1	8	56	40	1015,73	420,18	76179,75	114.269,63	DECRETO SALVA ITALIA 2011	T_C_001907	1520,99	0,00
54	RM	SANTA MARINELLA		23	15		FABB RURALE	0	7	20	0,00	0,00	0,00	0,00	T_C_001908	0,00	0,00		
55	RM	SANTA MARINELLA		23	19		SEMINATIVO	2	9	63	0	871,35	422,75	65351,25	98.028,88	DECRETO SALVA ITALIA 2011	T_C_001911	0,00	0,00
56	RM	SANTA MARINELLA		23	45		ENTE URBANO	0	3	49	0,00	0,00	0,00	0,00	T_C_001912	0,00	0,00		
57	RM	SANTA MARINELLA		23	53		SEMINATIVO	1	0	15	0	17,79	7,36	1334,25	0,00	0,00	T_C_001917	0,00	0,00
58	RM	SANTA MARINELLA	LOCALITÀ SANTA SEVERA	23	164		ENTE URBANO	0	27	22	0,00	0,00	0,00	0,00	T_C_001905 A	0,00	0,00		

## Rendicontazione Terreni della REGIONE LAZIO - DIREZIONE REGIONALE PROGRAMMAZIONE ECONOMICA, BILANCIO, DEMANIO E PATRIMONIO

Aggiornato 31/12/2016

Codice fiscale soggetto: 80143490581 REGIONE LAZIO

Valutazione 01/01/2016

al: 31/12/2016

Categoria T\_VMAR

Categoria inventariale: Tutte

N°	Provincia	Comune	Identificativi Indirizzo Catastale	Identificativi catastali			Classe	Estensione			Reddito Dominicale (Euro)	Reddito Agrario (Euro)	Valore Catastale (Euro)	Valore di Mercato (Euro)	Metodo estimativo	Cod.Cespite	Canone/Indennità Occupazione Totale Dovuto	Canone/Indennità Occupazione Totale Versato	Annotazioni	
				Foglio	Particella	Sub		Qualità	Ha Ettaro	A Ara										Ca Centiara
59	RM	SANTA MARINELLA	LOCALITA' SANTA SEVERA	23	165		ENTE URBANO	0	3	16	0,00	0,00	0,00	0,00	T_C_001905_B	0,00	0,00			
60	RM	SANTA MARINELLA	LOCALITA' SANTA SEVERA	23	166		ENTE URBANO	0	5	60	0,00	0,00	0,00	0,00	T_C_001905_C	0,00	0,00			
61	RM	SANTA MARINELLA	LOCALITA' SANTA SEVERA	23	167		ENTE URBANO	0	0	10	0,00	0,00	0,00	0,00	T_C_001905_D	0,00	0,00			
62	RM	SANTA MARINELLA	LOCALITA' SANTA SEVERA	23	168		ORTO	2	1	38	48	125,30	78,67	9397,50	14.096,25	DECRETO SALVA ITALIA 2011	T_C_001909_A	0,00	0,00	
63	RM	SANTA MARINELLA	LOCALITA' SANTA SEVERA	23	169		ORTO	2	0	4	21	3,81	2,39	285,75	428,63	DECRETO SALVA ITALIA 2011	T_C_001909_B	0,00	0,00	
64	RM	SANTA MARINELLA	LOCALITA' SANTA SEVERA	23	170		ORTO	2	0	77	90	70,49	44,26	5286,75	7.930,13	DECRETO SALVA ITALIA 2011	T_C_001909_C	0,00	0,00	
65	RM	SANTA MARINELLA	LOCALITA' SANTA SEVERA	23	171		ORTO	2	0	10	0	9,05	5,68	678,75	1.018,13	DECRETO SALVA ITALIA 2011	T_C_001909_D	0,00	0,00	
66	RM	SANTA MARINELLA	LOCALITA' SANTA SEVERA	23	172		ORTO	2	0	9	46	8,56	5,37	642,00	963,00	DECRETO SALVA ITALIA 2011	T_C_001909_E	0,00	0,00	
67	RM	SANTA MARINELLA	LOCALITA' SANTA SEVERA	23	173		ORTO	2	0	24	39	22,07	13,86	1655,25	2.482,88	DECRETO SALVA ITALIA 2011	T_C_001909_F	0,00	0,00	
68	RM	SANTA MARINELLA	LOCALITA' SANTA SEVERA	23	174		ORTO	2	0	11	0	9,95	6,25	746,25	1.119,38	DECRETO SALVA ITALIA 2011	T_C_001909_G	0,00	0,00	
69	RM	SANTA MARINELLA	LOCALITA' SANTA SEVERA	23	175		ORTO	2	0	14	1	12,68	7,96	951,00	1.426,50	DECRETO SALVA ITALIA 2011	T_C_001909_H	0,00	0,00	
70	RM	SANTA MARINELLA	LOCALITA' SANTA SEVERA	23	176		ORTO	2	0	21	31	19,28	12,11	1446,00	2.169,00	DECRETO SALVA ITALIA 2011	T_C_001909_I	0,00	0,00	
71	RM	SANTA MARINELLA	LOCALITA' SANTA SEVERA	23	177		ORTO	2	0	2	79	2,52	1,59	189,00	283,50	DECRETO SALVA ITALIA 2011	T_C_001909_J	0,00	0,00	
72	RM	SANTA MARINELLA	LOCALITA' SANTA SEVERA	23	178		ORTO	2	1	20	7	10,86	6,82	814,50	1.221,75	DECRETO SALVA ITALIA 2011	T_C_001909_K	0,00	0,00	
73	RM	SANTA MARINELLA	LOCALITA' SANTA SEVERA	23	179		ORTO	2	0	8	30	7,51	4,72	563,25	844,88	DECRETO SALVA ITALIA 2011	T_C_001909_L	0,00	0,00	
74	RM	SANTA MARINELLA	LOCALITA' SANTA SEVERA	23	180		ORTO	2	0	18	0	16,29	10,23	1221,75	1.832,63	DECRETO SALVA ITALIA 2011	T_C_001909_M	0,00	0,00	
75	RM	SANTA MARINELLA	LOCALITA' SANTA SEVERA	23	181		ORTO	2	0	0	20	0,18	0,11	13,50	20,25	DECRETO SALVA ITALIA 2011	T_C_001909_N	0,00	0,00	
76	RM	SANTA MARINELLA	LOCALITA' SANTA SEVERA	23	182		SEMINATIVO	1	12	8	12	1432,88	592,74	107466,00	161.199,00	DECRETO SALVA ITALIA 2011	T_C_001906_A	0,00	0,00	
77	RM	SANTA MARINELLA	LOCALITA' SANTA SEVERA	23	183		SEMINATIVO	1	0	1	43	1,70	0,70	127,50	191,25	DECRETO SALVA ITALIA 2011	T_C_001906_B	0,00	0,00	
78	RM	SANTA MARINELLA	LOCALITA' SANTA SEVERA	23	184		SEMINATIVO	1	0	6	25	7,41	3,07	555,75	833,63	DECRETO SALVA ITALIA 2011	T_C_001906_C	0,00	0,00	
79	RM	SANTA MARINELLA		24	6		FABB RURALE	0	2	20		0,00	0,00	0,00	0,00	T_C_001921	0,00	0,00		
80	RM	SANTA MARINELLA		24	7		SEMINATIVO	2	24	43	70	2211,14	1072,76	165835,50	248.753,25	DECRETO SALVA ITALIA 2011	T_C_001922	0,00	0,00	
81	RM	SANTA MARINELLA		27	4		SEMINATIVO	1	12	76	30	1513,75	626,20	113531,25	170.296,88	DECRETO SALVA ITALIA 2011	T_C_001951	0,00	0,00	
82	RM	SANTA MARINELLA		27	5		BOSCO CEDUO	3	1	92	30	3,90	9,93	292,50	438,75	DECRETO SALVA ITALIA 2011	T_C_001952	0,00	0,00	
83	RM	SANTA MARINELLA		27	12	AA	SEMINATIVO	2	41	69	89	3773,05	1830,53	282978,75	424.468,13	DECRETO SALVA ITALIA 2011	T_C_001945	0,00	0,00	
84	RM	SANTA MARINELLA		27	12	AB	ORTO IRRIG	2	0	80	0	334,17	117,75	25062,75	37.594,13	DECRETO SALVA ITALIA 2011	T_C_001946	0,00	0,00	
85	RM	SANTA MARINELLA		27	13		SEMINATIVO	2	55	69	52	5039,48	2444,95	377961,00	566.941,50	DECRETO SALVA ITALIA 2011	T_C_001947	0,00	0,00	
86	RM	SANTA MARINELLA		27	15		SEMINATIVO	2	91	41	35	8271,39	4012,95	620354,25	930.531,38	DECRETO SALVA ITALIA 2011	T_C_001950	0,00	0,00	
87	RM	SANTA MARINELLA		27	106		INCOLTPROD	U	3	17	66	3,28	1,64	246,00	369,00	DECRETO SALVA ITALIA 2011	T_C_001940	0,00	0,00	
88	RM	SANTA MARINELLA		27	107		INCOLTPROD	U	1	37	34	1,42	0,71	106,50	159,75	DECRETO SALVA ITALIA 2011	T_C_001941	0,00	0,00	
89	RM	SANTA MARINELLA		27	108		INCOLTPROD	U	3	15	62	3,26	1,63	244,50	366,75	DECRETO SALVA ITALIA 2011	T_C_001942	0,00	0,00	
90	RM	FIUMICINO	LOCALITÀ ISOLA SACRA	1062	11		SEMIN IRRIG	4	17	51	40	1989,95	0,00	149246,25	223.869,38	DECRETO SALVA ITALIA 2011	RM3_TE00906	0,00	0,00	
91	RM	FIUMICINO	LOCALITÀ ISOLA SACRA	1062	16		INCOLT STER	0	4	25		0,00	0,00	0,00	0,00	RM3_TE00907	0,00	0,00		
92	RM	FIUMICINO	LOCALITÀ ISOLA SACRA	1062	19		PASCOLO	2	15	7	60	155,72	0,00	11679,00	17.518,50	DECRETO SALVA ITALIA 2011	RM3_TE01094	0,00	0,00	
93	RM	FIUMICINO	LOCALITÀ ISOLA SACRA	1062	32		FABB RURALE	0	23	26		0,00	0,00	0,00	0,00	RM3_TE01045	0,00	0,00		
94	RM	FIUMICINO	LOCALITÀ ISOLA SACRA	1062	36		PASCESPUG	3	13	4	97	40,44	0,00	3033,00	4.549,50	DECRETO SALVA ITALIA 2011	RM3_TE01089	0,00	0,00	
95	RM	FIUMICINO	LOCALITÀ ISOLA SACRA	1062	42		FU D ACCERT	0	20	31		0,00	0,00	0,00	0,00	RM3_TE01046	0,00	0,00		
96	RM	FIUMICINO	LOCALITÀ ISOLA SACRA	1062	1321		FU D ACCERT	0	53	67		0,00	0,00	0,00	0,00	RM3_TE00912	0,00	0,00		
97	RM	FIUMICINO	LOCALITÀ ISOLA SACRA	1062	1326		FU D ACCERT	0	1	18		0,00	0,00	0,00	0,00	RM3_TE00916	0,00	0,00		
98	RM	FIUMICINO	LOCALITÀ ISOLA SACRA	1062	1327		FU D ACCERT	0	1	8		0,00	0,00	0,00	0,00	RM3_TE00917	0,00	0,00		
99	RM	FIUMICINO	LOCALITÀ ISOLA SACRA	1062	1328		FU D ACCERT	0	0	9		0,00	0,00	0,00	0,00	RM3_TE00918	0,00	0,00		
100	RM	FIUMICINO	LOCALITÀ ISOLA SACRA	1062	1329		INCOLT STER	0	5	62		0,00	0,00	0,00	0,00	RM3_TE00919	0,00	0,00		
101	RM	FIUMICINO	LOCALITÀ ISOLA SACRA	1062	1332		FU D ACCERT	0	10	60		0,00	0,00	0,00	0,00	RM3_TE01047	0,00	0,00		
102	RM	FIUMICINO	LOCALITÀ ISOLA SACRA	1062	1333		PASCESPUG	3	0	9	59	0,30	0,15	22,50	33,75	DECRETO SALVA ITALIA 2011	RM3_TE01048	0,00	0,00	
103	RM	FIUMICINO	LOCALITÀ ISOLA SACRA	1062	1334		FU D ACCERT	0	3	55		0,00	0,00	0,00	0,00	RM3_TE01049	0,00	0,00		
104	RM	FIUMICINO	LOCALITÀ ISOLA SACRA	1062	1335		FU D ACCERT	0	9	95		0,00	0,00	0,00	0,00	RM3_TE01050	0,00	0,00		
105	RM	FIUMICINO	LOCALITÀ ISOLA SACRA	1062	1336		PASCESPUG	3	0	55	70	1,73	0,00	129,75	194,63	DECRETO SALVA ITALIA 2011	RM3_TE01051	0,00	0,00	
106	RM	FIUMICINO	LOCALITÀ ISOLA SACRA	1062	1337		ENTE URBANO	0	3	56		0,00	0,00	0,00	0,00	RM3_TE01052	0,00	0,00		
107	RM	FIUMICINO	LOCALITÀ ISOLA SACRA	1062	1338		FU D ACCERT	0	4	90		0,00	0,00	0,00	0,00	RM3_TE01053	0,00	0,00		
108	RM	FIUMICINO	LOCALITÀ ISOLA SACRA	1062	1339		FU D ACCERT	0	3	10		0,00	0,00	0,00	0,00	RM3_TE01054	0,00	0,00		

Rendicontazione Terreni della REGIONE LAZIO - DIREZIONE REGIONALE PROGRAMMAZIONE ECONOMICA, BILANCIO, DEMANIO E PATRIMONIO

Aggiornamento 31/12/2016

Codice fiscale soggetto: 80143490581 REGIONE LAZIO

Valutazione 01/01/2016

al: 31/12/2016

Categoria T\_VMAR

Categoria inventariale: Tutte

N°	Provincia	Comune	Identificativi Indirizzo Catastale	Identificativi catastali			Qualità	Classe	Estensione			Reddito Dominicale (Euro)	Reddito Agrario (Euro)	Valore Catastale (Euro)	Valore di Mercato (Euro)	Metodo estimativo	Cod.Cespite	Canone/Indennità Occupazione Totale Dovuto	Canone/Indennità Occupazione Totale Versato	Annotazioni
				Foglio	Particella	Sub			Ha Ettaro	A Ara	Ca Centiara									
109	RM	FIUMICINO	LOCALITÀ ISOLA SACRA	1062	1340		FU D ACCERT		0	4	93	0,00	0,00	0,00	0,00		RM3_TE01055	0,00	0,00	
110	RM	FIUMICINO	LOCALITÀ ISOLA SACRA	1062	1341		FU D ACCERT		0	5	83	0,00	0,00	0,00	0,00		RM3_TE01056	0,00	0,00	
111	RM	FIUMICINO	LOCALITÀ ISOLA SACRA	1062	1342		FU D ACCERT		0	0	22	0,00	0,00	0,00	0,00		RM3_TE01057	0,00	0,00	
112	RM	FIUMICINO	LOCALITÀ ISOLA SACRA	1062	1343		FU D ACCERT		0	0	3	0,00	0,00	0,00	0,00		RM3_TE01058	0,00	0,00	
113	RM	FIUMICINO	LOCALITÀ ISOLA SACRA	1062	1345		ENTE URBANO		0	0	7	0,00	0,00	0,00	0,00		RM3_TE01059	0,00	0,00	
114	RM	FIUMICINO	LOCALITÀ ISOLA SACRA	1062	1346		FU D ACCERT		0	7	70	0,00	0,00	0,00	0,00		RM3_TE01060	0,00	0,00	
115	RM	FIUMICINO	LOCALITÀ ISOLA SACRA	1062	1347		FU D ACCERT		0	7	40	0,00	0,00	0,00	0,00		RM3_TE01061	0,00	0,00	
116	RM	FIUMICINO	LOCALITÀ ISOLA SACRA	1062	1348		FU D ACCERT		0	0	34	0,00	0,00	0,00	0,00		RM3_TE01062	0,00	0,00	
117	RM	FIUMICINO	LOCALITÀ ISOLA SACRA	1062	1349		FU D ACCERT		0	0	4	0,00	0,00	0,00	0,00		RM3_TE01063	0,00	0,00	
118	RM	FIUMICINO	LOCALITÀ ISOLA SACRA	1062	1350		ENTE URBANO		0	1	75	0,00	0,00	0,00	0,00		RM3_TE01064	0,00	0,00	
119	RM	FIUMICINO	LOCALITÀ ISOLA SACRA	1062	1352		ENTE URBANO		0	9	85	0,00	0,00	0,00	0,00		RM3_TE01065	0,00	0,00	
120	RM	FIUMICINO	LOCALITÀ ISOLA SACRA	1062	1353		ENTE URBANO		0	3	87	0,00	0,00	0,00	0,00		RM3_TE01066	0,00	0,00	
121	RM	FIUMICINO	LOCALITÀ ISOLA SACRA	1062	1354		PASCCEPUG	3	0	32	70	1,01	0,00	75,75	113,63	DECRETO SALVA ITALIA 2011	RM3_TE01067	0,00	0,00	
122	RM	FIUMICINO	LOCALITÀ ISOLA SACRA	1062	1355		FU D ACCERT		0	7	50	0,00	0,00	0,00	0,00		RM3_TE01068	0,00	0,00	
123	RM	FIUMICINO	LOCALITÀ ISOLA SACRA	1062	1356		ENTE URBANO		0	5	92	0,00	0,00	0,00	0,00		RM3_TE01069	0,00	0,00	
124	RM	FIUMICINO	LOCALITÀ ISOLA SACRA	1062	1357		ENTE URBANO		0	0	67	0,00	0,00	0,00	0,00		RM3_TE01070	0,00	0,00	
125	RM	FIUMICINO	LOCALITÀ ISOLA SACRA	1062	1358		ENTE URBANO		0	8	27	0,00	0,00	0,00	0,00		RM3_TE01071	0,00	0,00	
126	RM	FIUMICINO	LOCALITÀ ISOLA SACRA	1062	1359		PASCCEPUG	3	0	6	40	0,20	0,00	15,00	22,50	DECRETO SALVA ITALIA 2011	RM3_TE01072	0,00	0,00	
127	RM	FIUMICINO	LOCALITÀ ISOLA SACRA	1062	1360		FU D ACCERT		0	7	50	0,00	0,00	0,00	0,00		RM3_TE01073	0,00	0,00	
128	RM	FIUMICINO	LOCALITÀ ISOLA SACRA	1062	1361		ENTE URBANO		0	6	74	0,00	0,00	0,00	0,00		RM3_TE01074	0,00	0,00	
129	RM	FIUMICINO	LOCALITÀ ISOLA SACRA	1062	1363		ENTE URBANO		0	2	44	0,00	0,00	0,00	0,00		RM3_TE01075	0,00	0,00	
130	RM	FIUMICINO	LOCALITÀ ISOLA SACRA	1062	1365		PASCCEPUG	3	0	3	65	0,11	0,00	8,25	12,38	DECRETO SALVA ITALIA 2011	RM3_TE01076	0,00	0,00	
131	RM	FIUMICINO	LOCALITÀ ISOLA SACRA	1062	1366		FU D ACCERT		0	5	96	0,00	0,00	0,00	0,00		RM3_TE01077	0,00	0,00	
132	RM	FIUMICINO	LOCALITÀ ISOLA SACRA	1062	1367		FU D ACCERT		0	0	23	0,00	0,00	0,00	0,00		RM3_TE01078	0,00	0,00	
133	RM	FIUMICINO	LOCALITÀ ISOLA SACRA	1062	1368		ENTE URBANO		0	12	77	0,00	0,00	0,00	0,00		RM3_TE01079	0,00	0,00	
134	RM	FIUMICINO	LOCALITÀ ISOLA SACRA	1062	1369		PASCCEPUG	3	0	4	69	0,15	0,07	11,25	16,88	DECRETO SALVA ITALIA 2011	RM3_TE01080	0,00	0,00	
135	RM	FIUMICINO	LOCALITÀ ISOLA SACRA	1062	1370		ENTE URBANO		0	7	49	0,00	0,00	0,00	0,00		RM3_TE01081	0,00	0,00	
136	RM	FIUMICINO	LOCALITÀ ISOLA SACRA	1062	1371		FU D ACCERT		0	0	11	0,00	0,00	0,00	0,00		RM3_TE01082	0,00	0,00	
137	RM	FIUMICINO	LOCALITÀ ISOLA SACRA	1062	1372		FU D ACCERT		0	0	59	0,00	0,00	0,00	0,00		RM3_TE01083	0,00	0,00	
138	RM	FIUMICINO	LOCALITÀ ISOLA SACRA	1062	1373		FU D ACCERT		0	2	58	0,00	0,00	0,00	0,00		RM3_TE01084	0,00	0,00	
139	RM	FIUMICINO	LOCALITÀ ISOLA SACRA	1062	1374		FU D ACCERT		0	2	82	0,00	0,00	0,00	0,00		RM3_TE01085	0,00	0,00	
140	RM	FIUMICINO	LOCALITÀ ISOLA SACRA	1062	1375		PASCCEPUG	1	0	4	41	0,41	0,23	30,75	46,13	DECRETO SALVA ITALIA 2011	RM3_TE01086	0,00	0,00	
141	RM	FIUMICINO	LOCALITÀ ISOLA SACRA	1062	1376		ENTE URBANO		0	4	32	0,00	0,00	0,00	0,00		RM3_TE01087	0,00	0,00	
142	RM	FIUMICINO	LOCALITÀ ISOLA SACRA	1062	1392		INCOLT STER		0	11	75	0,00	0,00	0,00	0,00		RM3_TE01088	0,00	0,00	
143	RM	FIUMICINO	LOCALITÀ ISOLA SACRA	1062	2093		PASCCEPUG	3	1	8	66	3,37	1,68	252,75	379,13	DECRETO SALVA ITALIA 2011	RM3_TE01090	0,00	0,00	
144	RM	ROMA	LOCALITÀ FIUMARA GRANDE	1066	108		SEMINTIVO	2	0	34	50	37,42	0,00	2806,50	4.209,75	DECRETO SALVA ITALIA 2011	RM3_TE01092	0,00	0,00	
145	RM	ROMA	LOCALITÀ ISOLA SACRA	1062	2712		PASCCEPUG	03	9	48	81	29,40	14,70	2205,00	3.307,50	DECRETO SALVA ITALIA 2011	RM3_TE00001A	0,00	0,00	
														<b>2.554.696,50</b>	<b>3.830.043,53</b>			<b>1.520,99</b>	<b>0,00</b>	



Rendicontazione Terreni della REGIONE LAZIO - DIREZIONE REGIONALE PROGRAMMAZIONE ECONOMICA, BILANCIO, DEMANIO E PATRIMONIO

Aggiorna 31/12/2016

Valutazio 01/01/2016

Categori T\_ANPR

al:

Categoria inventariale:

#####

Tutte

Codice fiscale soggetto: 80143490581 REGIONE LAZIO

N°	Provincia	Comune	Identificativi Indirizzo Catastale	Identificativi catastali			Classe	Estensione			Reddito Dominicale (Euro)	Reddito Agrario (Euro)	Valore Catastale (Euro)	Valore di Mercato (Euro)	Metodo estimativo	Cod.Cespite	Canone/Indennità Occupazione Totale Dovuto	Canone/Indennità Occupazione Totale Versato	Annotazioni	
				Foglio	Particella	Sub		Qualità	Ha Ettaro	A Ara										Ca Centiara
1	RM	ANZIO	LOC. TOR CALDARA	8	2234		INCOLTPROD	2	1	92	1	0,99	0,99	74,25	624.892,36	DECRETO ESPROPRIO PUBBL.UTILITA	RM_TCALD_01	0,00	0,00	
2	RM	ANZIO	LOC. TOR CALDARA	8	2235		PASCOLOARB	1	5	34	40	49,68	19,32	3726,00	0,00		RM_TCALD_08	0,00	0,00	
3	RM	ANZIO	LOC. TOR CALDARA	8	2236		BOSCO CEDUO	4	0	75	90	2,74	0,78	205,50	0,00		RM_TCALD_04	0,00	0,00	
4	RM	ANZIO	LOC. TOR CALDARA	8	2238		INCOLT STER		0	61	10	0,00	0,00	0,00	0,00		RM_TCALD_02	0,00	0,00	
5	RM	ANZIO	LOC. TOR CALDARA	8	2239		FABB RURALE		0	0	10	0,00	0,00	0,00	131.726,80	DECRETO ESPROPRIO PUBBL.UTILITA	RM_TCALD_10	0,00	0,00	
6	RM	ANZIO	LOC. TOR CALDARA	8	2240		FABB RURALE		0	0	20	0,00	0,00	0,00	0,00		RM_TCALD_11	0,00	0,00	
7	RM	ANZIO	LOC. TOR CALDARA	8	2241		FU D ACCERT		0	17	90	0,00	0,00	0,00	0,00		RM_TCALD_12	0,00	0,00	
8	RM	ANZIO	LOC. TOR CALDARA	8	2242		SEMINATIVO	2	0	3	15	1,95	0,65	146,25	159.692,24	DECRETO ESPROPRIO PUBBL.UTILITA	RM_TCALD_13	0,00	0,00	
9	RM	ANZIO	LOC. TOR CALDARA	8	2243		FU D ACCERT		0	5	60	0,00	0,00	0,00	0,00		RM_TCALD_14	0,00	0,00	
10	RM	ANZIO	LOC. TOR CALDARA	8	2245		SEMINATIVO	2	0	3	10	1,92	0,64	144,00	0,00		RM_TCALD_15	0,00	0,00	
11	RM	ANZIO	LOC. TOR CALDARA	8	2246		INCOLT STER		2	22	50	0,00	0,00	0,00	0,00		RM_TCALD_03	0,00	0,00	
12	RM	ANZIO	LOC. TOR CALDARA	8	2247		PASCOLOARB	2	0	54	24	3,08	1,40	231,00	0,00		RM_TCALD_09	0,00	0,00	
13	RM	ANZIO	LOC. TOR CALDARA	8	2298		BOSCO CEDUO	2	23	1	25	190,16	47,54	14262,00	0,00		RM_TCALD_05	0,00	0,00	
14	RM	ANZIO	LOC. TOR CALDARA	8	2299		SEMINATIVO	2	0	11	45	7,10	2,37	532,50	0,00		RM_TCALD_06	0,00	0,00	
15	RM	ANZIO	LOC. TOR CALDARA	8	2300		SEMINATIVO	2	0	80	60	49,95	16,65	3746,25	0,00		RM_TCALD_07	0,00	0,00	
16	RM	ANZIO	LOC. TOR CALDARA	30	449		PASCOLOARB	2	1	80	1	10,23	4,65	767,25	0,00		RM_TCALD_16	0,00	0,00	
17	RM	ANZIO	LOC. TOR CALDARA	30	450		BOSCO CEDUO	1	4	16	30	53,75	12,90	4031,25	0,00		RM_TCALD_17	0,00	0,00	
18	RM	ANZIO	LOC. TOR CALDARA	30	452		BOSCO CEDUO	1	0	10	80	1,39	0,33	104,25	1.505,99	DECRETO ESPROPRIO PUBBL.UTILITA	RM_TCALD_18	0,00	0,00	
19	RM	ANZIO	LOC. TOR CALDARA	30	879		PASCCEPUG	2	0	18	94	0,39	0,20	29,25	1.474,35	DECRETO ESPROPRIO PUBBL.UTILITA	RM_TCALD_19	0,00	0,00	
20	RM	ANZIO	LOC. TOR CALDARA	30	1084		BOSCO CEDUO	1	0	81	81	10,56	2,54	792,00	0,00		RM_TCALD_20	0,00	0,00	
21	RM	CANALE MONTERANO	LOCALITA' MERCARECCIA	20	64		SEMINATIVO	3	1	87	69	101,78	58,16	7633,50	0,00		RM17_AMB36_T	0,00	0,00	
22	RM	CANALE MONTERANO	LOCALITA' MERCARECCIA	20	66		SEMINATIVO	3	1	91	89	104,06	59,46	7804,50	0,00		RM17_AMB37_T	0,00	0,00	
23	RM	CANALE MONTERANO	LOCALITA' MONTE ANGIANI	21	92		SEMINATIVO	4	0	68	0	21,07	14,05	1580,25	780.000,00	ATTO DI COMPRAVENDITA R.L.	RM17_AMB00_T	0,00	0,00	
24	RM	CANALE MONTERANO	LOCALITA' MONTE ANGIANI	21	93		SEMINATIVO	4	0	44	70	13,85	9,23	1038,75	0,00		RM17_AMB01_T	0,00	0,00	
25	RM	CANALE MONTERANO	LOCALITA' MONTE ANGIANI	21	94		SEMINATIVO	4	0	33	40	10,35	6,90	776,25	0,00		RM17_AMB02_T	0,00	0,00	
26	RM	CANALE MONTERANO	LOCALITA' MONTE ANGIANI	21	95		SEMINATIVO	4	0	26	60	8,24	5,50	618,00	0,00		RM17_AMB03_T	0,00	0,00	
27	RM	CANALE MONTERANO	LOCALITA' MONTE ANGIANI	21	96		SEMINATIVO	4	0	7	80	2,42	1,61	181,50	0,00		RM17_AMB04_T	0,00	0,00	
28	RM	CANALE MONTERANO	LOCALITA' MONTE ANGIANI	24	5		SEMINATIVO	4	2	90	50	64,92	43,28	4869,00	0,00		RM17_AMB05_T	0,00	0,00	
29	RM	CANALE MONTERANO	LOCALITA' MONTE ANGIANI	24	6		SEMINATIVO	4	2	50	50	63,68	42,45	4776,00	0,00		RM17_AMB06_T	0,00	0,00	
30	RM	CANALE MONTERANO	LOCALITA' MONTE ANGIANI	24	7		SEMINATIVO	4	2	90	50	64,92	43,28	4869,00	0,00		RM17_AMB07_T	0,00	0,00	
31	RM	CANALE MONTERANO	LOCALITA' MONTE ANGIANI	24	8		SEMINATIVO	4	1	97	70	61,26	40,84	4594,50	0,00		RM17_AMB08_T	0,00	0,00	
32	RM	CANALE MONTERANO	LOCALITA' MONTE ANGIANI	24	9		SEMINATIVO	4	2	20	20	62,66	41,77	4699,50	0,00		RM17_AMB09_T	0,00	0,00	
33	RM	CANALE MONTERANO	LOCALITA' MONTE ANGIANI	24	10		SEMINATIVO	4	2	10	80	62,53	41,69	4689,75	0,00		RM17_AMB10_T	0,00	0,00	
34	RM	CANALE MONTERANO	LOCALITA' MONTE ANGIANI	24	11		SEMINATIVO	4	2	12	10	65,72	43,82	4929,00	0,00		RM17_AMB11_T	0,00	0,00	
35	RM	CANALE MONTERANO	LOCALITA' MONTE ANGIANI	24	12		SEMINATIVO	4	2	10	10	62,32	41,54	4674,00	0,00		RM17_AMB12_T	0,00	0,00	
36	RM	CANALE MONTERANO	LOCALITA' MONTE ANGIANI	24	13		SEMINATIVO	4	1	42	30	44,10	29,40	3307,50	0,00		RM17_AMB13_T	0,00	0,00	
37	RM	CANALE MONTERANO	LOCALITA' MONTE ANGIANI	24	14		SEMINATIVO	4	1	72	50	53,45	35,64	4008,75	0,00		RM17_AMB14_T	0,00	0,00	
38	RM	CANALE MONTERANO	LOCALITA' MONTE ANGIANI	24	15		SEMINATIVO	4	1	96	80	60,98	40,66	4573,50	0,00		RM17_AMB15_T	0,00	0,00	
39	RM	CANALE MONTERANO	LOCALITA' MONTE ANGIANI	24	16		SEMINATIVO	4	1	97	40	61,17	40,78	4587,75	0,00		RM17_AMB16_T	0,00	0,00	
40	RM	CANALE MONTERANO	LOCALITA' MONTE ANGIANI	24	17		SEMINATIVO	4	1	96	0	60,74	40,49	4555,50	0,00		RM17_AMB17_T	0,00	0,00	
41	RM	CANALE MONTERANO	LOCALITA' MONTE ANGIANI	24	20		SEMINATIVO	4	0	79	50	24,63	16,42	1847,25	0,00		RM17_AMB18_T	0,00	0,00	
42	RM	CANALE MONTERANO	LOCALITA' MONTE ANGIANI	24	21		SEMINATIVO	4	1	35	0	41,83	27,89	3137,25	0,00		RM17_AMB19_T	0,00	0,00	
43	RM	CANALE MONTERANO	LOCALITA' MONTE ANGIANI	24	22		SEMINATIVO	4	1	91	28	59,27	39,52	4445,25	0,00		RM17_AMB20_T	0,00	0,00	
44	RM	CANALE MONTERANO	LOCALITA' MONTE ANGIANI	24	23		SEMINATIVO	4	1	94	60	60,30	40,20	4522,50	0,00		RM17_AMB21_T	0,00	0,00	
45	RM	CANALE MONTERANO	LOCALITA' MONTE ANGIANI	24	24		SEMINATIVO	4	1	91	85	59,45	39,63	4458,75	0,00		RM17_AMB22_T	0,00	0,00	
46	RM	CANALE MONTERANO	LOCALITA' MONTE ANGIANI	24	25		SEMINATIVO	4	1	94	38	60,23	40,16	4517,25	0,00		RM17_AMB23_T	0,00	0,00	
47	RM	CANALE MONTERANO	LOCALITA' MONTE ANGIANI	24	28		SEMINATIVO	4	1	52	10	47,13	32,42	3534,75	0,00		RM17_AMB24_T	0,00	0,00	
48	RM	CANALE MONTERANO	LOCALITA' MONTE ANGIANI	24	32		SEMINATIVO	4	0	3	72	1,15	0,77	86,25	0,00		RM17_AMB25_T	0,00	0,00	
49	RM	CANALE MONTERANO	LOCALITA' MONTE ANGIANI	24	33		SEMINATIVO	4	0	5	71	1,77	1,18	132,75	0,00		RM17_AMB26_T	0,00	0,00	
50	RM	CANALE MONTERANO	LOCALITA' MONTE ANGIANI	24	34		SEMINATIVO	4	0	1	12	0,35	0,23	26,25	0,00		RM17_AMB27_T	0,00	0,00	
51	RM	CANALE MONTERANO	LOCALITA' MONTE ANGIANI	24	40		SEMINATIVO	4	0	83	0	25,72	17,15	1929,00	0,00		RM17_AMB28_T	0,00	0,00	

Rendicontazione Terreni della REGIONE LAZIO - DIREZIONE REGIONALE PROGRAMMAZIONE ECONOMICA, BILANCIO, DEMANIO E PATRIMONIO

Aggiorna 31/12/2016  
Valutazio 01/01/2016

Codice fiscale soggetto: 80143490581 REGIONE LAZIO

al: #####  
Categori T\_ANPR Categoria inventariale: Tutte

N°	Provincia	Comune	Identificativi Indirizzo Catastale	Identificativi catastali			Qualità	Classe	Estensione			Reddito Dominicale (Euro)	Reddito Agrario (Euro)	Valore Catastale (Euro)	Valore di Mercato (Euro)	Metodo estimativo	Cod.Cespite	Canone/Indennità Occupazione Totale Dovuto	Canone/Indennità Occupazione Totale Versato	Annotazioni
				Foglio	Particella	Sub			Ha Ettaro	A Ara	Ca Centiara									
52	RM	CANALE MONTERANO	LOCALITA' MONTE ANGIANI	24	42		SEMINATIVO	4	0	40	50	12,55	8,37	941,25	0,00		RM17_AMB29_T	0,00	0,00	
53	RM	CANALE MONTERANO	LOCALITA' MONTE ANGIANI	24	44		SEMINATIVO	4	0	1	60	0,50	0,33	37,50	0,00		RM17_AMB30_T	0,00	0,00	
54	RM	CANALE MONTERANO	LOCALITA' MONTE ANGIANI	24	59		SEMINATIVO	4	0	0	25	0,08	0,05	6,00	0,00		RM17_AMB31_T	0,00	0,00	
55	RM	CANALE MONTERANO	LOCALITA' MONTE ANGIANI	24	75		SEMINATIVO	4	1	85	64	57,53	38,35	4314,75	0,00		RM17_AMB32_T	0,00	0,00	
56	RM	CANALE MONTERANO	LOCALITA' MONTE ANGIANI	24	77		SEMINATIVO	4	1	89	41	58,69	39,13	4401,75	0,00		RM17_AMB33_T	0,00	0,00	
57	RM	CANALE MONTERANO	LOCALITA' MONTE ANGIANI	24	79		SEMINATIVO	4	1	93	13	59,85	39,90	4488,75	0,00		RM17_AMB34_T	0,00	0,00	
58	RM	CANALE MONTERANO	LOCALITA' MONTE ANGIANI	24	81		SEMINATIVO	4	1	81	73	56,31	37,54	4223,25	0,00		RM17_AMB35_T	0,00	0,00	
59	LT	FONDI	LOCALITA' SAN MAGNO	3	36		FABB RURALE		0	4	33	0,00	0,00	0,00	0,00		LT7_AMB021_T	0,00	0,00	
60	LT	FONDI	LOCALITA' SAN MAGNO	3	37		AGRUMETO	4	0	7	91	6,94	4,90	520,50	780,75	DECRETO SALVA ITALIA 2011	LT7_AMB029_T	0,00	0,00	
61	LT	FONDI	LOCALITA' SAN MAGNO	3	61		FABB RURALE		0	0	95	0,00	0,00	0,00	0,00		LT7_AMB042_T	0,00	0,00	
62	LT	FONDI	LOCALITA' SAN MAGNO	3	63		SEMINATIVO	5	0	24	36	4,40	4,40	330,00	0,00		LT7_AMB043_T	0,00	0,00	
63	LT	FONDI	LOCALITA' SAN MAGNO	3	124		ENTE URBANO		0	0	64	0,00	0,00	0,00	0,00		LT7_AMB024_T	0,00	0,00	
64	LT	FONDI	LOCALITA' SAN MAGNO	3	194		FABB RURALE		0	3	20	0,00	0,00	0,00	0,00		LT7_AMB030_T	0,00	0,00	
65	LT	FONDI	LOCALITA' SAN MAGNO	3	202		AGRUMETO	4	0	0	94	0,81	0,57	60,75	91,13	DECRETO SALVA ITALIA 2011	LT7_AMB025_T	0,00	0,00	
66	LT	FONDI	LOCALITA' SAN MAGNO	3	296		SEMINATIVO	5	0	0	60	0,11	0,11	8,25	0,00		LT7_AMB044_T	0,00	0,00	
67	LT	FONDI	LOCALITA' SAN MAGNO	3	365		ULIVETO	3	0	20	70	2,67	1,60	200,25	197.000,00	ATTO DI COMPRAVENDITA R.L.	LT7_AMB039_T	0,00	0,00	
68	LT	FONDI	LOCALITA' SAN MAGNO	3	537		ULIVETO	3	0	7	40	0,96	0,57	72,00	0,00		LT7_AMB040_T	0,00	0,00	
69	LT	FONDI	LOCALITA' SAN MAGNO	3	539		ULIVETO	3	0	0	16	0,02	0,01	1,50	2,25	DECRETO SALVA ITALIA 2011	LT7_AMB026_T	0,00	0,00	
70	LT	FONDI	LOCALITA' SAN MAGNO	3	545		ULIVETO	3	0	0	50	0,06	0,04	4,50	6,75	DECRETO SALVA ITALIA 2011	LT7_AMB027_T	0,00	0,00	
71	LT	FONDI	LOCALITA' SAN MAGNO	3	551		SEMIN ARBOR	3	0	0	97	0,58	0,65	43,50	65,25	DECRETO SALVA ITALIA 2011	LT7_AMB028_T	0,00	0,00	
72	LT	FONDI	LOCALITA' SAN MAGNO	3	559		SEMIN ARBOR	3	0	2	26	1,34	1,52	100,50	150,75	DECRETO SALVA ITALIA 2011	LT7_AMB023_T	0,00	0,00	
73	LT	FONDI	LOCALITA' SAN MAGNO	3	571		SEMIN ARBOR	3	0	1	67	0,99	1,12	74,25	0,00		LT7_AMB037_T	0,00	0,00	
74	LT	FONDI	LOCALITA' SAN MAGNO	3	625		SEMINATIVO	5	0	35	31	6,74	6,74	505,50	555.000,00	STIMA COMUNITA' MONTANA	LT7_AMB045_T	0,00	0,00	
75	LT	FONDI	LOCALITA' SAN MAGNO	3	626		SEMINATIVO	5	0	25	1	4,52	4,52	339,00	0,00		LT7_AMB046_T	0,00	0,00	
76	LT	FONDI	LOCALITA' SAN MAGNO	3	627		SEMINATIVO	5	0	25	26	4,57	4,57	342,75	0,00		LT7_AMB047_T	0,00	0,00	
77	LT	FONDI	LOCALITA' SAN MAGNO	3	628		SEMINATIVO	5	0	28	96	5,23	5,23	392,25	0,00		LT7_AMB048_T	0,00	0,00	
78	LT	FONDI	LOCALITA' SAN MAGNO	3	629		SEMINATIVO	5	0	0	49	0,09	0,09	6,75	0,00		LT7_AMB049_T	0,00	0,00	
79	LT	FONDI	LOCALITA' SAN MAGNO	3	630		SEMINATIVO	5	0	0	55	0,10	0,10	7,50	0,00		LT7_AMB050_T	0,00	0,00	
80	LT	FONDI	LOCALITA' SAN MAGNO	3	631		SEMINATIVO	5	0	0	54	0,10	0,10	7,50	0,00		LT7_AMB051_T	0,00	0,00	
81	LT	FONDI	LOCALITA' SAN MAGNO	3	632		SEMINATIVO	5	0	0	48	0,09	0,09	6,75	0,00		LT7_AMB052_T	0,00	0,00	
82	LT	FONDI	LOCALITA' SAN MAGNO	3	2004		AGRUMETO	2	0	0	80	1,45	0,74	108,75	163,13	DECRETO SALVA ITALIA 2011	LT7_AMB022_T	0,00	0,00	
83	LT	FONDI	LOCALITA' SAN MAGNO	3	2032		ULIVETO	3	0	4	33	0,56	0,34	42,00	320.000,00	ATTO DI COMPRAVENDITA R.L.	LT7_AMB031_T	0,00	0,00	
84	LT	FONDI	LOCALITA' SAN MAGNO	3	2034		SEMIN ARBOR	3	0	2	55	1,51	1,71	113,25	0,00		LT7_AMB032_T	0,00	0,00	
85	LT	FONDI	LOCALITA' SAN MAGNO	3	2036		SEMIN ARBOR	3	0	6	44	3,82	4,32	286,50	0,00		LT7_AMB033_T	0,00	0,00	
86	LT	FONDI	LOCALITA' SAN MAGNO	3	2038		SEMIN ARBOR	3	0	3	68	2,19	2,47	164,25	0,00		LT7_AMB034_T	0,00	0,00	
87	LT	FONDI	LOCALITA' SAN MAGNO	3	2052		SEMIN ARBOR	3	0	2	65	1,57	1,78	117,75	200.000,00	ATTO DI COMPRAVENDITA R.L.	LT7_AMB035_T	0,00	0,00	
88	LT	FONDI	LOCALITA' SAN MAGNO	3	2054		SEMIN ARBOR	3	0	0	4	0,02	0,03	1,50	0,00		LT7_AMB036_T	0,00	0,00	
89	LT	FONDI	LOCALITA' SAN MAGNO	3	2056		SEMIN ARBOR	3	0	9	96	5,92	6,69	444,00	0,00		LT7_AMB038_T	0,00	0,00	
90	LT	FONDI	LOCALITA' SAN MAGNO	3	2074		SERRA	U	0	17	0	96,58	51,36	7243,50	200.000,00	ATTO DI COMPRAVENDITA R.L.	LT7_AMB041_T	0,00	0,00	
91	LT	FONDI	LOCALITA' SAN GIOVANNI	16	686		SEMINATIVO	2	0	19	10	5,43	11,84	407,25	300.000,00	ATTO DI COMPRAVENDITA R.L.	LT7_AMB018_T	0,00	0,00	
92	LT	FONDI	VIA MOLA DELLA CORTE - MULINO MARCONE	17	51		LAGO PESCA		0	0	72	0,00	0,00	0,00	0,00		LT7_AMB006_T	0,00	0,00	
93	LT	FONDI	VIA MOLA DELLA CORTE - MULINO MARCONE	17	53		INCOLTPROD	U	0	0	26	0,01	0,00	0,75	0,00		LT7_AMB007_T	0,00	0,00	
94	LT	FONDI	VIA MOLA DELLA CORTE - MULINO MARCONE	17	117		INCOLTPROD	U	0	5	20	0,11	0,05	8,25	0,00		LT7_AMB008_T	0,00	0,00	
95	LT	FONDI	VIA APPIA - VILLA CANTARANO	29	242		AGRUMETO	3	0	5	91	10,68	4,88	801,00	0,00		LT7_AMB001_T	0,00	0,00	
96	LT	FONDI	VIA APPIA - VILLA CANTARANO	29	1160		AGRUMETO	3	0	5	20	9,40	4,30	705,00	0,00		LT7_AMB002_T	0,00	0,00	
97	LT	FONDI	VIA GENNI - VILLA PLACITELLI	30	211		VIGNETO	1	0	27	4	41,89	30,72	3141,75	0,00		LT7_AMB009_T	0,00	0,00	
98	LT	FONDI	VIA GENNI - VILLA PLACITELLI	30	212		SEMINATIVO	4	0	79	32	26,63	26,63	1997,25	0,00		LT7_AMB010_T	0,00	0,00	
99	LT	FONDI	VIA GENNI - VILLA PLACITELLI	30	213		PASCOLO	3	0	9	57	1,96	0,49	147,00	0,00		LT7_AMB011_T	0,00	0,00	
100	LT	FONDI	VIA GENNI - VILLA PLACITELLI	30	214		ULIVETO	2	0	51	5	14,50	6,59	1087,50	0,00		LT7_AMB014_T	0,00	0,00	
101	LT	FONDI	VIA GENNI - VILLA PLACITELLI	30	216		PASCOLO	3	10	71	50	22,14	5,53	1660,50	0,00		LT7_AMB012_T	0,00	0,00	

Rendicontazione Terreni della REGIONE LAZIO - DIREZIONE REGIONALE PROGRAMMAZIONE ECONOMICA, BILANCIO, DEMANIO E PATRIMONIO

Aggiorna 31/12/2016

Valutazio 01/01/2016

Categori T\_ANPR

al:

Categoria inventariale:

#####

Tutte

Codice fiscale soggetto: 80143490581 REGIONE LAZIO

N°	Provincia	Comune	Identificativi Indirizzo Catastale	Identificativi catastali			Qualità	Classe	Estensione			Reddito Dominicale (Euro)	Reddito Agrario (Euro)	Valore Catastale (Euro)	Valore di Mercato (Euro)	Metodo estimativo	Cod.Cespite	Canone/Indennità Occupazione Totale Dovuto	Canone/Indennità Occupazione Totale Versato	Annotazioni
				Foglio	Particella	Sub			Ha	A	Ca									
102	LT	FONDI	VIA GENNI - VILLA PLACITELLI	30	220		ULIVETO	3	5	55	86	71,77	43,06	5382,75	0,00		LT7_AMB015_T	0,00	0,00	
103	LT	FONDI	VIA GENNI - VILLA PLACITELLI	30	221		INCOLT STER		0	61	80	0,00	0,00	0,00	0,00		LT7_AMB016_T	0,00	0,00	
104	LT	FONDI	VIA GENNI - VILLA PLACITELLI	30	222		INCOLT STER		0	44	24	0,00	0,00	0,00	0,00		LT7_AMB017_T	0,00	0,00	
105	LT	FONDI	VIA GENNI - VILLA PLACITELLI	30	224		ULIVETO	3	1	50	10	19,38	11,63	1453,50	0,00		LT7_AMB013_T	0,00	0,00	
106	LT	FONDI	VIA GENNI - VILLA PLACITELLI	30	226		AGRUMETO	3	0	12	60	22,68	10,41	1701,00	225.000,00	ATTO DI COMPRAVENDITA R.L.	LT7_AMB020_T	0,00	0,00	
107	LT	FONDI	VIA GENNI - VILLA PLACITELLI	30	896		AGRUMETO	3	0	16	20	29,28	13,39	2196,00	0,00		LT7_AMB019_T	0,00	0,00	
108	LT	FONDI	LOC.ALFIERI - LAGO DEGLI INFERI	50	18		SEMINATIVO	5	0	36	33	6,57	6,57	492,75	2.100.000,00	ATTO DI COMPRAVENDITA R.L.	LT7_AMB056_T	0,00	0,00	
109	LT	FONDI	LOC.ALFIERI - LAGO DEGLI INFERI	50	19		SEMINATIVO	3	0	9	15	4,21	5,20	315,75	0,00		LT7_AMB055_T	0,00	0,00	
110	LT	FONDI	LOC.ALFIERI - LAGO DEGLI INFERI	50	20		SEMINATIVO	3	0	16	89	7,76	9,60	582,00	0,00		LT7_AMB057_T	0,00	0,00	
111	LT	FONDI	LOC.ALFIERI - LAGO DEGLI INFERI	50	23		SEMINATIVO	3	0	40	22	18,49	22,85	1386,75	0,00		LT7_AMB059_T	0,00	0,00	
112	LT	FONDI	LOC.ALFIERI - LAGO DEGLI INFERI	50	24		SEMINATIVO	3	0	10	2	4,61	5,69	345,75	0,00		LT7_AMB060_T	0,00	0,00	
113	LT	FONDI	LOC.ALFIERI - LAGO DEGLI INFERI	50	25		SEMINATIVO	3	0	9	23	5,48	5,24	411,00	0,00		LT7_AMB054_T	0,00	0,00	
114	LT	FONDI	LOC.ALFIERI - LAGO DEGLI INFERI	50	26		SEMINATIVO	3	0	8	83	4,06	5,02	304,50	0,00		LT7_AMB061_T	0,00	0,00	
115	LT	FONDI	LOC.ALFIERI - LAGO DEGLI INFERI	50	27		SEMINATIVO	3	0	9	45	4,34	5,37	325,50	0,00		LT7_AMB118_T	0,00	0,00	
116	LT	FONDI	LOC.ALFIERI - LAGO DEGLI INFERI	50	28		SEMINATIVO	3	0	23	82	14,15	13,53	1061,25	0,00		LT7_AMB126_T	0,00	0,00	
117	LT	FONDI	LOC.ALFIERI - LAGO DEGLI INFERI	50	29		SEMINATIVO	3	0	6	40	3,80	3,64	285,00	0,00		LT7_AMB062_T	0,00	0,00	
118	LT	FONDI	LOC.ALFIERI - LAGO DEGLI INFERI	50	30		SEMINATIVO	4	0	5	70	1,91	1,91	143,25	0,00		LT7_AMB063_T	0,00	0,00	
119	LT	FONDI	LOC.ALFIERI - LAGO DEGLI INFERI	50	62		SEMINATIVO	3	0	18	65	8,57	10,60	642,75	0,00		LT7_AMB116_T	0,00	0,00	
120	LT	FONDI	LOC.ALFIERI - LAGO DEGLI INFERI	50	63		SEMINATIVO	3	0	10	51	4,83	5,97	362,25	0,00		LT7_AMB064_T	0,00	0,00	
121	LT	FONDI	LOC.ALFIERI - LAGO DEGLI INFERI	50	64		SEMINATIVO	4	0	8	28	2,78	2,78	208,50	0,00		LT7_AMB065_T	0,00	0,00	
122	LT	FONDI	LOC.ALFIERI - LAGO DEGLI INFERI	50	66		SEMINATIVO	3	0	11	35	6,74	6,45	505,50	0,00		LT7_AMB120_T	0,00	0,00	
123	LT	FONDI	LOC.ALFIERI - LAGO DEGLI INFERI	50	67		SEMINATIVO	3	0	24	81	11,40	14,09	855,00	0,00		LT7_AMB066_T	0,00	0,00	
124	LT	FONDI	LOC.ALFIERI - LAGO DEGLI INFERI	50	68		SEMINATIVO	3	0	2	10	1,25	1,19	93,75	0,00		LT7_AMB067_T	0,00	0,00	
125	LT	FONDI	LOC.ALFIERI - LAGO DEGLI INFERI	50	69		SEMINATIVO	3	0	13	32	6,12	7,57	459,00	0,00		LT7_AMB068_T	0,00	0,00	
126	LT	FONDI	LOC.ALFIERI - LAGO DEGLI INFERI	50	70		SEMINATIVO	3	0	24	19	11,12	13,74	834,00	0,00		LT7_AMB069_T	0,00	0,00	
127	LT	FONDI	LOC.ALFIERI - LAGO DEGLI INFERI	50	71		SEMINATIVO	3	0	2	89	1,33	1,64	99,75	0,00		LT7_AMB070_T	0,00	0,00	
128	LT	FONDI	LOC.ALFIERI - LAGO DEGLI INFERI	50	110		SEMINATIVO	3	0	14	50	8,61	8,24	645,75	0,00		LT7_AMB071_T	0,00	0,00	
129	LT	FONDI	LOC.ALFIERI - LAGO DEGLI INFERI	50	115		SEMINATIVO	3	0	17	77	10,55	10,10	791,25	0,00		LT7_AMB072_T	0,00	0,00	
130	LT	FONDI	LOC.ALFIERI - LAGO DEGLI INFERI	50	116		SEMINATIVO	3	0	12	61	5,80	7,16	435,00	0,00		LT7_AMB073_T	0,00	0,00	
131	LT	FONDI	LOC.ALFIERI - LAGO DEGLI INFERI	50	117		SEMINATIVO	3	0	17	27	7,94	9,81	595,50	0,00		LT7_AMB111_T	0,00	0,00	
132	LT	FONDI	LOC.ALFIERI - LAGO DEGLI INFERI	50	118		SEMINATIVO	3	0	14	30	6,57	8,12	492,75	0,00		LT7_AMB074_T	0,00	0,00	
133	LT	FONDI	LOC.ALFIERI - LAGO DEGLI INFERI	50	119		SEMINATIVO	3	0	5	30	2,44	3,01	183,00	0,00		LT7_AMB075_T	0,00	0,00	
134	LT	FONDI	LOC.ALFIERI - LAGO DEGLI INFERI	50	120		SEMINATIVO	3	0	15	45	7,10	8,78	532,50	0,00		LT7_AMB076_T	0,00	0,00	
135	LT	FONDI	LOC.ALFIERI - LAGO DEGLI INFERI	50	121		SEMINATIVO	3	0	11	15	6,62	6,33	496,50	0,00		LT7_AMB107_T	0,00	0,00	
136	LT	FONDI	LOC.ALFIERI - LAGO DEGLI INFERI	50	122		SEMINATIVO	3	0	60	33	27,73	34,27	2079,75	0,00		LT7_AMB077_T	0,00	0,00	
137	LT	FONDI	LOC.ALFIERI - LAGO DEGLI INFERI	50	123		SEMINATIVO	3	0	80	0	36,77	45,45	2757,75	0,00		LT7_AMB104_T	0,00	0,00	
138	LT	FONDI	LOC.ALFIERI - LAGO DEGLI INFERI	50	154		SEMINATIVO	3	0	7	90	3,63	4,49	272,25	0,00		LT7_AMB127_T	0,00	0,00	
139	LT	FONDI	LOC.ALFIERI - LAGO DEGLI INFERI	50	156		SEMINATIVO	3	0	57	48	26,42	32,65	1981,50	0,00		LT7_AMB113_T	0,00	0,00	
140	LT	FONDI	LOC.ALFIERI - LAGO DEGLI INFERI	50	157		SEMINATIVO	3	0	26	23	15,58	14,90	1168,50	0,00		LT7_AMB119_T	0,00	0,00	
141	LT	FONDI	LOC.ALFIERI - LAGO DEGLI INFERI	50	158		SEMINATIVO	3	0	26	31	12,09	14,95	906,75	0,00		LT7_AMB110_T	0,00	0,00	
142	LT	FONDI	LOC.ALFIERI - LAGO DEGLI INFERI	50	227		INCOLTPROD	U	0	25	51	0,53	0,26	39,75	0,00		LT7_AMB078_T	0,00	0,00	
143	LT	FONDI	LOC.ALFIERI - LAGO DEGLI INFERI	50	231		SEMINATIVO	3	0	31	49	14,47	17,89	1085,25	0,00		LT7_AMB108_T	0,00	0,00	
144	LT	FONDI	LOC.ALFIERI - LAGO DEGLI INFERI	50	240		SEMINATIVO	3	0	15	74	9,35	8,94	701,25	0,00		LT7_AMB079_T	0,00	0,00	
145	LT	FONDI	LOC.ALFIERI - LAGO DEGLI INFERI	50	256		SEMINATIVO	4	0	2	3	0,68	2,68	51,00	0,00		LT7_AMB080_T	0,00	0,00	
146	LT	FONDI	LOC.ALFIERI - LAGO DEGLI INFERI	50	266		SEMINATIVO	3	0	18	20	8,37	10,34	627,75	0,00		LT7_AMB114_T	0,00	0,00	
147	LT	FONDI	LOC.ALFIERI - LAGO DEGLI INFERI	50	267		SEMINATIVO	3	0	16	2	7,36	9,10	552,00	0,00		LT7_AMB117_T	0,00	0,00	
148	LT	FONDI	LOC.ALFIERI - LAGO DEGLI INFERI	50	268		SEMINATIVO	3	0	11	35	6,74	6,45	505,50	0,00		LT7_AMB102_T	0,00	0,00	

Rendicontazione Terreni della REGIONE LAZIO - DIREZIONE REGIONALE PROGRAMMAZIONE ECONOMICA, BILANCIO, DEMANIO E PATRIMONIO

Aggiorna 31/12/2016

Valutazio 01/01/2016

Categori T\_ANPR

al:

Categoria inventariale:

#####

Tutte

Codice fiscale soggetto: 80143490581 REGIONE LAZIO

N°	Provincia	Comune	Identificativi Indirizzo Catastale	Identificativi catastali			Classe	Estensione			Reddito Dominicale (Euro)	Reddito Agrario (Euro)	Valore Catastale (Euro)	Valore di Mercato (Euro)	Metodo estimativo	Cod.Cespite	Canone/Indennità Occupazione Totale Dovuto	Canone/Indennità Occupazione Totale Versato	Annotazioni
				Foglio	Particella	Sub		Qualità	Ha Ettaro	A Ara									
149	LT	FONDI	LOC.ALFIERI - LAGO DEGLI INFERI	50	269		SEMINATIVO	3	0	5	67	3,37	3,22	252,75	0,00	LT7_AMB103_T	0,00	0,00	
150	LT	FONDI	LOC.ALFIERI - LAGO DEGLI INFERI	50	274		SEMINATIVO	3	0	27	7	16,08	15,38	1206,00	0,00	LT7_AMB081_T	0,00	0,00	
151	LT	FONDI	LOC.ALFIERI - LAGO DEGLI INFERI	50	340		SEMINATIVO	3	0	34	53	20,51	19,62	1538,25	0,00	LT7_AMB084_T	0,00	0,00	
152	LT	FONDI	LOC.ALFIERI - LAGO DEGLI INFERI	50	341		SEMINATIVO	3	0	97	36	57,82	55,31	4336,50	0,00	LT7_AMB085_T	0,00	0,00	
153	LT	FONDI	LOC.ALFIERI - LAGO DEGLI INFERI	50	342		SEMINATIVO	3	0	32	66	19,40	18,55	1455,00	0,00	LT7_AMB086_T	0,00	0,00	
154	LT	FONDI	LOC.ALFIERI - LAGO DEGLI INFERI	50	343		SEMINATIVO	3	0	22	75	13,51	12,92	1013,25	0,00	LT7_AMB125_T	0,00	0,00	
155	LT	FONDI	LOC.ALFIERI - LAGO DEGLI INFERI	50	344		SEMINATIVO	3	0	42	75	25,44	24,33	1908,00	0,00	LT7_AMB087_T	0,00	0,00	
156	LT	FONDI	LOC.ALFIERI - LAGO DEGLI INFERI	50	345		SEMINATIVO	3	0	31	97	18,99	18,16	1424,25	0,00	LT7_AMB088_T	0,00	0,00	
157	LT	FONDI	LOC.ALFIERI - LAGO DEGLI INFERI	50	346		LAGO PESCA		0	69	87	0,00	0,00	0,00	0,00	LT7_AMB089_T	0,00	0,00	
158	LT	FONDI	LOC.ALFIERI - LAGO DEGLI INFERI	50	347		LAGO PESCA		0	75	23	0,00	0,00	0,00	0,00	LT7_AMB090_T	0,00	0,00	
159	LT	FONDI	LOC.ALFIERI - LAGO DEGLI INFERI	50	348		LAGO PESCA		0	69	5	0,00	0,00	0,00	0,00	LT7_AMB091_T	0,00	0,00	
160	LT	FONDI	LOC.ALFIERI - LAGO DEGLI INFERI	50	349		LAGO PESCA		0	38	89	0,00	0,00	0,00	0,00	LT7_AMB092_T	0,00	0,00	
161	LT	FONDI	LOC.ALFIERI - LAGO DEGLI INFERI	50	356		SEMINATIVO	3	0	11	25	5,17	6,39	387,75	0,00	LT7_AMB128_T	0,00	0,00	
162	LT	FONDI	LOC.ALFIERI - LAGO DEGLI INFERI	50	360		SEMINATIVO	3	0	6	90	3,17	3,92	237,75	0,00	LT7_AMB129_T	0,00	0,00	
163	LT	FONDI	LOC.ALFIERI - LAGO DEGLI INFERI	50	361		SEMINATIVO	3	0	6	40	2,94	3,64	220,50	0,00	LT7_AMB131_T	0,00	0,00	
164	LT	FONDI	LOC.ALFIERI - LAGO DEGLI INFERI	50	362		SEMINATIVO	3	0	7	90	3,63	4,49	272,25	0,00	LT7_AMB101_T	0,00	0,00	
165	LT	FONDI	LOC.ALFIERI - LAGO DEGLI INFERI	50	363		SEMINATIVO	3	0	8	10	3,72	4,60	279,00	0,00	LT7_AMB099_T	0,00	0,00	
166	LT	FONDI	LOC.ALFIERI - LAGO DEGLI INFERI	50	366		SEMINATIVO	3	0	57	80	36,57	32,84	2742,75	0,00	LT7_AMB093_T	0,00	0,00	
167	LT	FONDI	LOC.ALFIERI - LAGO DEGLI INFERI	50	371		SEMINATIVO	3	0	18	65	8,57	10,60	642,75	0,00	LT7_AMB115_T	0,00	0,00	
168	LT	FONDI	LOC.ALFIERI - LAGO DEGLI INFERI	50	388		SEMINATIVO	3	0	11	15	6,62	6,33	496,50	0,00	LT7_AMB105_T	0,00	0,00	
169	LT	FONDI	LOC.ALFIERI - LAGO DEGLI INFERI	50	389		SEMINATIVO	3	0	10	10	6,00	5,74	450,00	0,00	LT7_AMB100_T	0,00	0,00	
170	LT	FONDI	LOC.ALFIERI - LAGO DEGLI INFERI	50	390		SEMINATIVO	3	0	11	30	6,71	6,42	503,25	0,00	LT7_AMB106_T	0,00	0,00	
171	LT	FONDI	LOC.ALFIERI - LAGO DEGLI INFERI	50	391		SEMINATIVO	3	0	16	54	9,82	9,40	736,50	0,00	LT7_AMB109_T	0,00	0,00	
172	LT	FONDI	LOC.ALFIERI - LAGO DEGLI INFERI	50	400		SEMINATIVO	3	0	13	40	6,16	7,61	462,00	0,00	LT7_AMB094_T	0,00	0,00	
173	LT	FONDI	LOC.ALFIERI - LAGO DEGLI INFERI	50	401		SEMINATIVO	3	0	13	80	6,34	7,84	475,50	0,00	LT7_AMB112_T	0,00	0,00	
174	LT	FONDI	LOC.ALFIERI - LAGO DEGLI INFERI	50	402		SEMINATIVO	3	0	17	89	8,22	10,16	616,50	0,00	LT7_AMB095_T	0,00	0,00	
175	LT	FONDI	LOC.ALFIERI - LAGO DEGLI INFERI	50	403		SEMINATIVO	3	0	5	60	3,33	3,18	249,75	0,00	LT7_AMB096_T	0,00	0,00	
176	LT	FONDI	LOC.ALFIERI - LAGO DEGLI INFERI	50	404		SEMINATIVO	3	0	1	60	0,95	0,91	71,25	0,00	LT7_AMB097_T	0,00	0,00	
177	LT	FONDI	LOC.ALFIERI - LAGO DEGLI INFERI	50	407		SEMINATIVO	3	0	8	31	4,94	4,72	370,50	0,00	LT7_AMB098_T	0,00	0,00	
178	LT	FONDI	LOC.ALFIERI - LAGO DEGLI INFERI	50	416		SEMINATIVO	3	0	7	90	3,63	4,49	272,25	0,00	LT7_AMB130_T	0,00	0,00	
179	LT	FONDI	LOC.ALFIERI - LAGO DEGLI INFERI	50	417		SEMINATIVO	3	0	4	35	2,00	2,47	150,00	0,00	LT7_AMB132_T	0,00	0,00	
180	LT	FONDI	LOC.ALFIERI - LAGO DEGLI INFERI	50	421		SEMINATIVO	3	0	9	80	4,50	5,57	337,50	0,00	LT7_AMB053_T	0,00	0,00	
181	LT	FONDI	LOC.ALFIERI - LAGO DEGLI INFERI	50	451		SEMINATIVO	3	0	52	93	24,33	30,07	1824,75	0,00	LT7_AMB121_T	0,00	0,00	
182	LT	FONDI	LOC.ALFIERI - LAGO DEGLI INFERI	50	452		SEMINATIVO	3	0	0	50	0,23	0,28	17,25	0,00	LT7_AMB122_T	0,00	0,00	
183	LT	FONDI	LOC.ALFIERI - LAGO DEGLI INFERI	50	453		SEMINATIVO	3	0	9	59	4,41	5,45	330,75	0,00	LT7_AMB123_T	0,00	0,00	
184	LT	FONDI	LOC.ALFIERI - LAGO DEGLI INFERI	50	454		SEMINATIVO	3	0	1	80	0,83	1,02	62,25	0,00	LT7_AMB124_T	0,00	0,00	
185	LT	FONDI	LOC.ALFIERI - LAGO DEGLI INFERI	50	567		SEMINATIVO	3	0	18	28	7,48	9,25	561,00	0,00	LT7_AMB082_T	0,00	0,00	
186	LT	FONDI	LOC.ALFIERI - LAGO DEGLI INFERI	50	568		SEMINATIVO	3	0	38	15	22,66	21,67	1699,50	0,00	LT7_AMB083_T	0,00	0,00	
187	LT	FONDI	LOC.ALFIERI - LAGO DEGLI INFERI	50	570		LAGO PESCA		0	51	26	0,00	0,00	0,00	0,00	LT7_AMB058_T	0,00	0,00	
188	LT	FONDI	VIA SUGARELLE - SALTO DI FONDI	56	1	AA	SEMINATIVO	3	6	60	0	391,99	374,95	29399,25	0,00	LT7_AMB133_T	0,00	0,00	
189	LT	FONDI	VIA SUGARELLE - SALTO DI FONDI	56	1	AB	PASCOLO	2	0	87	90	3,18	1,36	238,50	0,00	LT7_AMB134_T	0,00	0,00	
190	LT	FONDI	VIA SUGARELLE - SALTO DI FONDI	56	3		SEMINATIVO	3	1	14	30	52,54	64,93	3940,50	0,00	LT7_AMB135_T	0,00	0,00	
191	LT	FONDI	VIA SUGARELLE - SALTO DI FONDI	56	4		INCOLTPROD	U	0	44	50	0,92	0,46	69,00	0,00	LT7_AMB136_T	0,00	0,00	
192	LT	FONDI	VIA SUGARELLE - SALTO DI FONDI	56	7		INCOLTPROD	U	0	12	50	0,26	0,13	19,50	0,00	LT7_AMB137_T	0,00	0,00	
193	LT	FONDI	VIA SUGARELLE - SALTO DI FONDI	56	9	AA	SEMINATIVO	3	0	77	0	45,73	43,74	3429,75	0,00	LT7_AMB138_T	0,00	0,00	
194	LT	FONDI	VIA SUGARELLE - SALTO DI FONDI	56	9	AB	INCOLTPROD	U	0	20	70	0,43	0,21	32,25	0,00	LT7_AMB139_T	0,00	0,00	

Rendicontazione Terreni della REGIONE LAZIO - DIREZIONE REGIONALE PROGRAMMAZIONE ECONOMICA, BILANCIO, DEMANIO E PATRIMONIO

Aggiorna 31/12/2016

Valutazio 01/01/2016

Codice fiscale soggetto: 80143490581 REGIONE LAZIO

al: #####

Categori T\_ANPR Categoria inventariale:

Tutte

N°	Provincia	Comune	Identificativi Indirizzo Catastale	Identificativi catastali			Qualità	Classe	Estensione			Reddito Dominicale (Euro)	Reddito Agrario (Euro)	Valore Catastale (Euro)	Valore di Mercato (Euro)	Metodo estimativo	Cod.Cespite	Canone/Indennità Occupazione Totale Dovuto	Canone/Indennità Occupazione Totale Versato	Annotazioni
				Foglio	Particella	Sub			Ha Ettaro	A Ara	Ca Centiara									
195	LT	FONDI	VIA SUGARELLE - SALTO DI FONDI	56	10		BOSCO MISTO	1	0	7	90	1,22	0,24	91,50	0,00		LT7_AMB140_T	0,00	0,00	
196	LT	FONDI	VIA SUGARELLE - SALTO DI FONDI	56	11		STAGNO		0	61	20	0,00	0,00	0,00	0,00		LT7_AMB141_T	0,00	0,00	
197	LT	FONDI	VIA SUGARELLE - SALTO DI FONDI	56	24		SEMINATIVO	3	2	90	0	96,07	118,73	7205,25	0,00		LT7_AMB142_T	0,00	0,00	
198	LT	FONDI	VIA SUGARELLE - SALTO DI FONDI	56	107		SEMINATIVO	3	6	40	0	275,97	341,09	20697,75	0,00		LT7_AMB143_T	0,00	0,00	
199	LT	FONDI	VIA SUGARELLE - SALTO DI FONDI	56	146		SEMINATIVO	3	0	22	60	10,39	12,84	779,25	0,00		LT7_AMB144_T	0,00	0,00	
200	LT	FONDI	VIA SUGARELLE - SALTO DI FONDI	56	195		SEMINATIVO	3	1	24	48	73,93	70,72	5544,75	0,00		LT7_AMB145_T	0,00	0,00	
201	LT	FONDI	VIA SUGARELLE - SALTO DI FONDI	56	210	AA	SEMINATIVO	3	0	5	0	2,97	2,84	222,75	0,00		LT7_AMB146_T	0,00	0,00	
202	LT	FONDI	VIA SUGARELLE - SALTO DI FONDI	56	210	AB	PASCOLO	2	0	0	62	0,02	0,01	1,50	0,00		LT7_AMB147_T	0,00	0,00	
203	LT	FONDI	VIA SUGARELLE - SALTO DI FONDI	56	239		SEMINATIVO	3	1	44	79	66,55	82,26	4991,25	0,00		LT7_AMB148_T	0,00	0,00	
204	LT	FONDI	VIA APPIA - VILLA CANTARANO	94	644		AGRUMETO	3	0	9	59	17,33	7,92	1299,75	0,00		LT7_AMB003_T	0,00	0,00	
205	LT	FONDI	VIA APPIA - VILLA CANTARANO	94	1440		AGRUMETO	3	0	1	21	2,19	1,00	164,25	0,00		LT7_AMB004_T	0,00	0,00	
206	LT	FONDI	VIA APPIA - VILLA CANTARANO	94	1448		AGRUMETO	3	0	1	52	2,75	1,26	206,25	0,00		LT7_AMB149_T	0,00	0,00	
207	LT	LENOLA	ND	25	875		SEMINATIVO	3	0	7	79	2,82	3,82	211,50	0,00		LE_AMB001_T	0,00	0,00	
208	RM	MONTECOMPATRI	LOCALITA' CAMPO SAN SILVESTRO	25	75		BOSCO CEDUO	3	0	61	0	6,30	1,26	472,50	0,00		RM16_AMB00_T	0,00	0,00	
209	RM	MONTECOMPATRI	LOCALITA' CAMPO SAN SILVESTRO	25	79		PRATO	3	4	91	40	88,33	114,12	6624,75	0,00		RM16_AMB01_T	0,00	0,00	
210	RM	MONTECOMPATRI	LOCALITA' CAMPO SAN SILVESTRO	25	344		PRATO	3	0	1	80	0,33	0,42	24,75	0,00		RM16_AMB02_T	0,00	0,00	
211	RM	MONTECOMPATRI	LOCALITA' CAMPO SAN SILVESTRO	25	345		PRATO	3	0	20	0	3,62	4,65	271,50	0,00		RM16_AMB03_T	0,00	0,00	
212	RM	MONTE PORZIO CATONE	LOC.MONTAGNA - FONTANA DELL'OLIO E CAMANDOLI	10	37		BOSCO ALTO	U	0	11	90	2,15	0,74	161,25	600.000,00	ATTO DI COMPRAVENDITA R.L.	RM14_AMB00_T	0,00	0,00	
213	RM	MONTE PORZIO CATONE	LOC.MONTAGNA - FONTANA DELL'OLIO E CAMANDOLI	10	40		BOSCO MISTO	U	0	58	0	7,49	2,40	561,75	0,00		RM14_AMB01_T	0,00	0,00	
214	RM	MONTE PORZIO CATONE	LOC.MONTAGNA - FONTANA DELL'OLIO E CAMANDOLI	10	41		BOSCO MISTO	U	0	25	60	3,31	1,06	248,25	0,00		RM14_AMB30_T	0,00	0,00	
215	RM	MONTE PORZIO CATONE	LOC.MONTAGNA - FONTANA DELL'OLIO E CAMANDOLI	10	44		BOSCO MISTO	U	0	1	20	0,15	0,05	11,25	0,00		RM14_AMB02_T	0,00	0,00	
216	RM	MONTE PORZIO CATONE	LOC.MONTAGNA - FONTANA DELL'OLIO E CAMANDOLI	10	120		BOSCO MISTO	U	0	27	60	3,56	1,14	267,00	0,00		RM14_AMB31_T	0,00	0,00	
217	RM	MONTE PORZIO CATONE	LOC.MONTAGNA - FONTANA DELL'OLIO E CAMANDOLI	10	121		BOSCO MISTO	U	0	27	20	3,51	1,12	263,25	0,00		RM14_AMB32_T	0,00	0,00	
218	RM	MONTE PORZIO CATONE	LOC.MONTAGNA - FONTANA DELL'OLIO E CAMANDOLI	10	122		BOSCO MISTO	U	0	8	80	1,14	0,36	85,50	0,00		RM14_AMB33_T	0,00	0,00	
219	RM	MONTE PORZIO CATONE	LOC.MONTAGNA - FONTANA DELL'OLIO E CAMANDOLI	10	123		BOSCO MISTO	U	0	46	40	5,99	1,92	449,25	0,00		RM14_AMB03_T	0,00	0,00	
220	RM	MONTE PORZIO CATONE	LOC.MONTAGNA - FONTANA DELL'OLIO E CAMANDOLI	10	124		BOSCO MISTO	U	0	35	70	4,61	1,48	345,75	0,00		RM14_AMB04_T	0,00	0,00	
221	RM	MONTE PORZIO CATONE	LOC.MONTAGNA - FONTANA DELL'OLIO E CAMANDOLI	10	125		BOSCO MISTO	U	0	21	50	2,78	0,89	208,50	0,00		RM14_AMB05_T	0,00	0,00	
222	RM	MONTE PORZIO CATONE	LOC.MONTAGNA - FONTANA DELL'OLIO E CAMANDOLI	10	126		BOSCO MISTO	U	0	4	30	0,56	0,18	42,00	0,00		RM14_AMB06_T	0,00	0,00	
223	RM	MONTE PORZIO CATONE	LOC.MONTAGNA - FONTANA DELL'OLIO E CAMANDOLI	10	127		BOSCO MISTO	U	0	23	50	3,03	0,97	227,25	0,00		RM14_AMB07_T	0,00	0,00	
224	RM	MONTE PORZIO CATONE	LOC.MONTAGNA - FONTANA DELL'OLIO E CAMANDOLI	10	128		BOSCO MISTO	U	0	29	60	3,82	1,22	286,50	0,00		RM14_AMB08_T	0,00	0,00	
225	RM	MONTE PORZIO CATONE	LOC.MONTAGNA - FONTANA DELL'OLIO E CAMANDOLI	10	129		BOSCO MISTO	U	0	31	80	4,11	1,31	308,25	0,00		RM14_AMB09_T	0,00	0,00	
226	RM	MONTE PORZIO CATONE	LOC.MONTAGNA - FONTANA DELL'OLIO E CAMANDOLI	10	130		BOSCO MISTO	U	0	28	60	3,69	1,18	276,75	0,00		RM14_AMB10_T	0,00	0,00	
227	RM	MONTE PORZIO CATONE	LOC.MONTAGNA - FONTANA DELL'OLIO E CAMANDOLI	10	137		BOSCO MISTO	U	1	12	0	14,46	4,63	1084,50	0,00		RM14_AMB11_T	0,00	0,00	
228	RM	MONTE PORZIO CATONE	LOC.MONTAGNA - FONTANA DELL'OLIO E CAMANDOLI	10	138		BOSCO MISTO	U	2	68	90	34,72	11,11	2604,00	0,00		RM14_AMB12_T	0,00	0,00	
229	RM	MONTE PORZIO CATONE	LOC.MONTAGNA - FONTANA DELL'OLIO E CAMANDOLI	10	139		BOSCO MISTO	U	1	13	40	14,64	4,69	1098,00	0,00		RM14_AMB13_T	0,00	0,00	
230	RM	MONTE PORZIO CATONE	LOC.MONTAGNA - FONTANA DELL'OLIO E CAMANDOLI	10	140		BOSCO MISTO	U	1	20	55	15,56	4,98	1167,00	0,00		RM14_AMB14_T	0,00	0,00	
231	RM	MONTE PORZIO CATONE	LOC.MONTAGNA - FONTANA DELL'OLIO E CAMANDOLI	10	141		BOSCO MISTO	U	1	18	65	15,32	4,90	1149,00	0,00		RM14_AMB15_T	0,00	0,00	
232	RM	MONTE PORZIO CATONE	LOC.MONTAGNA - FONTANA DELL'OLIO E CAMANDOLI	10	142		BOSCO MISTO	U	1	70	10	13,83	4,43	1037,25	0,00		RM14_AMB16_T	0,00	0,00	
233	RM	MONTE PORZIO CATONE	LOC.MONTAGNA - FONTANA DELL'OLIO E CAMANDOLI	10	143		BOSCO MISTO	U	0	2	60	0,34	0,11	25,50	0,00		RM14_AMB17_T	0,00	0,00	
234	RM	MONTE PORZIO CATONE	LOC.MONTAGNA - FONTANA DELL'OLIO E CAMANDOLI	10	144		BOSCO MISTO	U	0	11	40	1,47	0,47	110,25	0,00		RM14_AMB18_T	0,00	0,00	
235	RM	MONTE PORZIO CATONE	LOC.MONTAGNA - FONTANA DELL'OLIO E CAMANDOLI	10	145		BOSCO MISTO	U	0	52	80	6,82	2,18	511,50	0,00		RM14_AMB19_T	0,00	0,00	
236	RM	MONTE PORZIO CATONE	LOC.MONTAGNA - FONTANA DELL'OLIO E CAMANDOLI	10	150		PASCOLO	2	0	31	60	1,63	1,47	122,25	0,00		RM14_AMB20_T	0,00	0,00	
237	RM	MONTE PORZIO CATONE	LOC.MONTAGNA - FONTANA DELL'OLIO E CAMANDOLI	10	152		PASCOLO	2	0	19	0	0,98	0,88	73,50	0,00		RM14_AMB21_T	0,00	0,00	
238	RM	MONTE PORZIO CATONE	LOC.MONTAGNA - FONTANA DELL'OLIO E CAMANDOLI	10	153		BOSCO ALTO	U	0	25	50	4,61	1,58	345,75	0,00		RM14_AMB22_T	0,00	0,00	
239	RM	MONTE PORZIO CATONE	LOC.MONTAGNA - FONTANA DELL'OLIO E CAMANDOLI	10	157		BOSCO MISTO	U	0	81	30	10,50	3,36	787,50	0,00		RM14_AMB23_T	0,00	0,00	
240	RM	MONTE PORZIO CATONE	LOC.MONTAGNA - FONTANA DELL'OLIO E CAMANDOLI	10	158		BOSCO MISTO	U	0	18	80	2,43	0,78	182,25	0,00		RM14_AMB24_T	0,00	0,00	

Rendicontazione Terreni della REGIONE LAZIO - DIREZIONE REGIONALE PROGRAMMAZIONE ECONOMICA, BILANCIO, DEMANIO E PATRIMONIO

Aggiorna 31/12/2016

Valutazio 01/01/2016

Categori T\_ANPR

al:

Categoria inventariale:

#####

Tutte

Codice fiscale soggetto: 80143490581 REGIONE LAZIO

N°	Provincia	Comune	Identificativi Indirizzo Catastale	Identificativi catastali			Qualità	Classe	Estensione			Reddito Dominicale (Euro)	Reddito Agrario (Euro)	Valore Catastale (Euro)	Valore di Mercato (Euro)	Metodo estimativo	Cod.Cespite	Canone/Indennità Occupazione Totale Dovuto	Canone/Indennità Occupazione Totale Versato	Annotazioni
				Foglio	Particella	Sub			Ha Ettaro	A Ara	Ca Centiara									
241	RM	MONTE PORZIO CATONE	LOC.MONTAGNA - FONTANA DELL'OLIO E CAMANDOLI	10	263		BOSCO MISTO	U	0	64	3	8,27	2,65	620,25	0,00		RM14_AMB25_T	0,00	0,00	
242	RM	MONTE PORZIO CATONE	LOC.MONTAGNA - FONTANA DELL'OLIO E CAMANDOLI	10	264		BOSCO MISTO	U	0	1	31	0,17	0,05	12,75	0,00		RM14_AMB26_T	0,00	0,00	
243	RM	MONTE PORZIO CATONE	LOC.MONTAGNA - FONTANA DELL'OLIO E CAMANDOLI	10	265		BOSCO MISTO	U	0	9	36	1,21	0,39	90,75	0,00		RM14_AMB27_T	0,00	0,00	
244	RM	MONTE PORZIO CATONE	LOC.MONTAGNA - FONTANA DELL'OLIO E CAMANDOLI	10	266		BOSCO MISTO	U	1	10	91	14,32	4,58	1074,00	0,00		RM14_AMB28_T	0,00	0,00	
245	RM	MONTE PORZIO CATONE	LOC.MONTAGNA - FONTANA DELL'OLIO E CAMANDOLI	10	267		BOSCO MISTO	U	0	4	55	0,59	0,19	44,25	0,00		RM14_AMB29_T	0,00	0,00	
246	FR	PALIANO	LOCALITA' SELVA DI PALIANO - LOTTO 34	45	13		SEMINATIVO	2	0	2	90	1,50	1,12	112,50	817,50	ATTO DI COMPRAVENDITA R.L.	FR9_SEL030T	0,00	0,00	
247	FR	PALIANO	LOCALITA' SELVA DI PALIANO - LOTTO 27	46	27	AA	SEMINATIVO	3	18	75	41	678,00	484,28	50850,00	455.000,00	ATTO DI COMPRAVENDITA R.L.	FR9_SEL024AT	0,00	0,00	
248	FR	PALIANO	LOCALITA' SELVA DI PALIANO - LOTTO 27	46	27	AB	PASCOLO	U	6	86	73	88,67	42,56	6650,25	0,00		FR9_SEL024BT	0,00	0,00	
249	FR	PALIANO	LOCALITA' SELVA DI PALIANO - LOTTO 27	46	27	AC	PASCOLOARB	U	3	71	6	47,91	23,00	3593,25	0,00		FR9_SEL024CT	0,00	0,00	
250	FR	PALIANO	LOCALITA' SELVA DI PALIANO - LOTTO30	47	4		PRATO	01	1	12	87	32,06	14,57	2404,50	0,00		FR9_SEL007T	0,00	0,00	
251	FR	PALIANO	LOCALITA' SELVA DI PALIANO - LOTTO30	47	10		ENTE URBANO		2	47	70	0,00	0,00	0,00	0,00		FR9_SEL008T	0,00	0,00	
252	FR	PALIANO	LOCALITA' SELVA DI PALIANO - LOTTO30	47	11		SEMINATIVO	03	4	47	0	161,60	115,43	12120,00	0,00		FR9_SEL009T	0,00	0,00	
253	FR	PALIANO	LOCALITA' SELVA DI PALIANO - LOTTO30	47	15		PRATO	01	0	29	0	8,24	3,74	618,00	0,00		FR9_SEL010T	0,00	0,00	
254	FR	PALIANO	LOCALITA' SELVA DI PALIANO - LOTTO30	47	55		SEMINATIVO	03	1	19	28	43,12	30,80	3234,00	0,00		FR9_SEL011T	0,00	0,00	
255	FR	PALIANO	LOCALITA' SELVA DI PALIANO - LOTTO30	47	57		SEMINATIVO	03	0	90	0	32,54	23,24	2440,50	0,00		FR9_SEL012T	0,00	0,00	
256	FR	PALIANO	LOCALITA' SELVA DI PALIANO - LOTTO 31	47	59		SEMINATIVO	3	2	4	93	74,09	52,92	5556,75	138.375,00	ATTO DI COMPRAVENDITA R.L.	FR9_SEL025T	0,00	0,00	
257	FR	PALIANO	LOCALITA' SELVA DI PALIANO - LOTTO30	47	66		SEMINATIVO	03	0	50	94	18,42	13,15	1381,50	0,00		FR9_SEL013T	0,00	0,00	
258	FR	PALIANO	LOCALITA' SELVA DI PALIANO - LOTTO30	47	67		SEMINATIVO	03	0	1	39	0,50	0,36	37,50	0,00		FR9_SEL014T	0,00	0,00	
259	FR	PALIANO	LOCALITA' SELVA DI PALIANO - LOTTO30	47	68		SEMINATIVO	03	0	1	10	0,40	0,28	30,00	0,00		FR9_SEL015T	0,00	0,00	
260	FR	PALIANO	LOCALITA' SELVA DI PALIANO - LOTTO30	47	70		SEMINATIVO	03	7	56	38	273,45	195,32	20508,75	0,00		FR9_SEL016T	0,00	0,00	
261	FR	PALIANO	LOCALITA' SELVA DI PALIANO - LOTTO30	47	71		SEMINATIVO	03	0	49	66	17,95	12,82	1346,25	0,00		FR9_SEL017T	0,00	0,00	
262	FR	PALIANO	LOCALITA' SELVA DI PALIANO - LOTTO30	47	72		SEMINATIVO	03	0	8	91	3,22	2,30	241,50	0,00		FR9_SEL018T	0,00	0,00	
263	FR	PALIANO	LOCALITA' SELVA DI PALIANO - LOTTO30	47	76		SEMINATIVO	03	11	33	25	409,69	292,64	30726,75	0,00		FR9_SEL019T	0,00	0,00	
264	FR	PALIANO	LOCALITA' SELVA DI PALIANO - LOTTO 1	48	2		SEMINATIVO	02	3	22	60	166,61	124,96	12495,75	26.000,00	ATTO DI COMPRAVENDITA R.L.	FR9_SEL001T	0,00	0,00	
265	FR	PALIANO	LOCALITA' SELVA DI PALIANO - LOTTO 1	48	3		FABB RURALE		0	0	93	0,00	0,00	0,00	0,00		FR9_SEL002T	0,00	0,00	
266	FR	PALIANO	LOCALITA' SELVA DI PALIANO - LOTTO15	48	5		SEMINATIVO	3	1	34	50	48,62	34,73	3646,50	52.000,00	ATTO DI COMPRAVENDITA R.L.	FR9_SEL020T	0,00	0,00	
267	FR	PALIANO	LOCALITA' SELVA DI PALIANO - LOTTO 3	48	7		SEMIN ARBOR	1	22	70	80	1407,32	1290,05	105549,00	407.280,00	ATTO DI COMPRAVENDITA R.L.	FR9_SEL031T	0,00	0,00	
268	FR	PALIANO	LOCALITA' SELVA DI PALIANO - LOTTO 4	48	8		SEMINATIVO	3	0	12	20	4,41	3,15	330,75	118.970,00	ATTO DI COMPRAVENDITA R.L.	FR9_SEL032T	0,00	0,00	
269	FR	PALIANO	LOCALITA' SELVA DI PALIANO - LOTTO 29	48	9		SEMINATIVO	03	1	76	55	63,83	45,59	4787,25	301.050,00	ATTO DI COMPRAVENDITA R.L.	FR9_SEL005T	0,00	0,00	
270	FR	PALIANO	LOCALITA' SELVA DI PALIANO - LOTTO 4	49	4		SEMINATIVO	3	1	58	50	57,30	40,93	4297,50	0,00		FR9_SEL033T	0,00	0,00	
271	FR	PALIANO	LOCALITA' SELVA DI PALIANO - LOTTO 9	49	5		SEMIN ARBOR	1	1	37	40	85,15	78,06	6386,25	133.000,00	ATTO DI COMPRAVENDITA R.L.	FR9_SEL038T	0,00	0,00	
272	FR	PALIANO	LOCALITA' SELVA DI PALIANO - LOTTO 32	50	5		SEMINATIVO	3	0	5	60	2,02	1,45	151,50	4.893,75	ATTO DI COMPRAVENDITA R.L.	FR9_SEL026T	0,00	0,00	
273	FR	PALIANO	LOCALITA' SELVA DI PALIANO - LOTTO 32	50	6		SEMINATIVO	3	0	10	84	3,92	2,80	294,00	0,00		FR9_SEL027T	0,00	0,00	
274	FR	PALIANO	LOCALITA' SELVA DI PALIANO - LOTTO 23	50	10		SEMINATIVO	3	7	29	34	263,67	188,34	19775,25	164.109,75	ATTO DI COMPRAVENDITA R.L.	FR9_SEL021T	0,00	0,00	
275	FR	PALIANO	LOCALITA' SELVA DI PALIANO - LOTTO 11	50	13	AA	SEMINATIVO	3	25	33	20	915,80	654,14	68885,00	1.044.150,00	ATTO DI COMPRAVENDITA R.L.	FR9_SEL041AT	0,00	0,00	
276	FR	PALIANO	LOCALITA' SELVA DI PALIANO - LOTTO 11	50	13	AB	SEMIN ARBOR	1	8	63	20	534,97	490,39	40122,75	0,00		FR9_SEL041BT	0,00	0,00	
277	FR	PALIANO	LOCALITA' SELVA DI PALIANO - LOTTO 5	50	18		PRATO	2	4	94	60	102,18	51,09	7663,50	0,00		FR9_SEL036T	0,00	0,00	
278	FR	PALIANO	LOCALITA' SELVA DI PALIANO - LOTTO 4	50	19		SEMINATIVO	3	1	11	30	40,24	28,74	3018,00	0,00		FR9_SEL034T	0,00	0,00	
279	FR	PALIANO	LOCALITA' SELVA DI PALIANO - LOTTO 12	50	20		SEMINATIVO	02	4	11	70	212,63	159,47	15947,25	26.000,00	ATTO DI COMPRAVENDITA R.L.	FR9_SEL003T	0,00	0,00	
280	FR	PALIANO	LOCALITA' SELVA DI PALIANO - LOTTO 32	50	23		SEMINATIVO	3	0	1	0	0,36	0,26	27,00	0,00		FR9_SEL028T	0,00	0,00	
281	FR	PALIANO	LOCALITA' SELVA DI PALIANO - LOTTO 33	50	24		SEMINATIVO	3	0	91	30	33,01	23,58	2475,75	25.706,25	ATTO DI COMPRAVENDITA R.L.	FR9_SEL029T	0,00	0,00	
282	FR	PALIANO	LOCALITA' SELVA DI PALIANO - LOTTO 16	50	31		SEMINATIVO	3	10	50	0	379,60	271,14	28470,00	221.500,00	ATTO DI COMPRAVENDITA R.L.	FR9_SEL042T	0,00	0,00	
283	FR	PALIANO	LOCALITA' SELVA DI PALIANO - LOTTO 5	50	35		SEMIN ARBOR	1	8	63	0	534,84	490,27	40113,00	0,00		FR9_SEL037T	0,00	0,00	
284	FR	PALIANO	LOCALITA' SELVA DI PALIANO - LOTTO 5	50	36		SEMIN ARBOR	1	1	14	40	70,90	64,99	5317,50	545.530,00	ATTO DI COMPRAVENDITA R.L.	FR9_SEL035T	0,00	0,00	

Rendicontazione Terreni della REGIONE LAZIO - DIREZIONE REGIONALE PROGRAMMAZIONE ECONOMICA, BILANCIO, DEMANIO E PATRIMONIO

Aggiorna 31/12/2016  
Valutazio 01/01/2016

Codice fiscale soggetto: 80143490581 REGIONE LAZIO

al: #####  
Categorie T\_ANPR Categoria inventariale: Tutte

N°	Provincia	Comune	Identificativi Indirizzo Catastale	Identificativi catastali			Qualità	Classe	Estensione			Reddito Dominicale (Euro)	Reddito Agrario (Euro)	Valore Catastale (Euro)	Valore di Mercato (Euro)	Metodo estimativo	Cod.Cespite	Canone/Indennità Occupazione Totale Dovuto	Canone/Indennità Occupazione Totale Versato	Annotazioni
				Foglio	Particella	Sub			Ha Ettaro	A Ara	Ca Centiara									
285	FR	PALIANO	LOCALITA' SELVA DI PALIANO - LOTTO17	50	37		SEMINATIVO	3	3	64	0	131,59	94,00	9869,25	76.800,00	ATTO DI COMPRAVENDITA R.L.	FR9_SEL043T	0,00	0,00	
286	FR	PALIANO	LOCALITA' SELVA DI PALIANO - LOTTO13	50	38	AA	SEMINATIVO	0U	4	64	86	168,06	120,04	12604,50	317.025,00	ATTO DI COMPRAVENDITA R.L.	FR9_SEL004TA	0,00	0,00	
287	FR	PALIANO	LOCALITA' SELVA DI PALIANO - LOTTO13	50	38	AB	PASCOLO	0U	0	98	74	12,75	6,12	956,25	0,00		FR9_SEL004TB	0,00	0,00	
288	FR	PALIANO	LOCALITA' SELVA DI PALIANO - LOTTO 10	50	40		SEMINATIVO	3	0	94	0	33,98	24,27	2548,50	891.550,00	ATTO DI COMPRAVENDITA R.L.	FR9_SEL040T	0,00	0,00	
289	FR	PALIANO	LOCALITA' SELVA DI PALIANO - LOTTO 24	51	46		SEMINATIVO	3	0	35	0	12,65	9,04	948,75	8.887,50	ATTO DI COMPRAVENDITA R.L.	FR9_SEL022T	0,00	0,00	
290	FR	PALIANO	LOCALITA' SELVA DI PALIANO - LOTTO 25	51	47		SEMINATIVO	3	0	33	80	12,22	8,73	916,50	8.550,00	ATTO DI COMPRAVENDITA R.L.	FR9_SEL023T	0,00	0,00	
291	FR	PALIANO	LOCALITA' SELVA DI PALIANO - LOTTO10	61	1		SEMINATIVO	3	8	43	70	305,01	217,87	22875,75	0,00		FR9_SEL041T	0,00	0,00	
292	FR	PALIANO	LOCALITA' SELVA DI PALIANO - LOTTO 9	61	7	AA	SEMINATIVO	3	2	65	50	95,98	68,56	7198,50	0,00		FR9_SEL039AT	0,00	0,00	
293	FR	PALIANO	LOCALITA' SELVA DI PALIANO - LOTTO 9	61	7	AB	SEMIN ARBOR	1	0	38	30	23,74	21,76	1780,50	0,00		FR9_SEL039BT	0,00	0,00	
294	LT	PONTINIA	LOCALITÀ GRICILLI	1	1		INCOLTPROD		8	37	20	0,00	8,65	0,00	0,00		LT3_TE01124	0,00	0,00	
295	LT	PONTINIA	LAGO SAN CARLO	1	2		STAGNO		0	95	20	0,00	0,00	0,00	0,00		LT3_TE01127	0,00	0,00	
296	LT	PONTINIA	LAGO SAN CARLO	1	39		SEMIN ARBOR	2	0	0	35	0,50	0,36	37,50	56,25	DECRETO SALVA ITALIA 2011	LT3_TE01128	0,00	0,00	
297	LT	PONTINIA	LAGO SAN CARLO	1	78		PASCOLO	1	0	7	90	0,00	0,61	0,00	0,00		LT3_TE01129	0,00	0,00	
298	LT	PONTINIA	LOCALITÀ GRICILLI	1	81		SEMINATIVO	3	0	36	80	35,54	32,31	2665,50	3.998,25	DECRETO SALVA ITALIA 2011	LT3_TE01130	0,00	0,00	
299	LT	PONTINIA	LOCALITÀ GRICILLI	1	108		SEMINATIVO	3	0	29	20	28,20	25,64	2115,00	3.172,50	DECRETO SALVA ITALIA 2011	LT3_TE01125	0,00	0,00	
300	LT	PONTINIA	LOCALITÀ GRICILLI	1	109		SEMINATIVO	3	0	39	0	37,67	34,24	2825,25	4.237,88	DECRETO SALVA ITALIA 2011	LT3_TE01126	0,00	0,00	
301	LT	PONTINIA	LOCALITÀ GRICILLI	2	41		SEMINATIVO	3	0	12	20	11,78	10,71	883,50	1.325,25	DECRETO SALVA ITALIA 2011	LT3_TE01131	0,00	0,00	
302	LT	PONTINIA	LOCALITÀ GRICILLI	2	60		SEMINATIVO	3	0	14	65	14,15	12,86	1061,25	1.591,88	DECRETO SALVA ITALIA 2011	LT3_TE01133	0,00	0,00	
303	LT	PONTINIA	LOCALITÀ GRICILLI	2	88		SEMINATIVO	3	0	32	70	31,58	28,71	2368,50	3.552,75	DECRETO SALVA ITALIA 2011	LT3_TE01140	0,00	0,00	
304	LT	PONTINIA	LOCALITÀ GRICILLI	2	135		SEMINATIVO	3	0	7	30	7,05	6,41	528,75	793,13	DECRETO SALVA ITALIA 2011	LT3_TE01132	0,00	0,00	
305	LT	PONTINIA	LOCALITÀ GRICILLI	2	154		SEMINATIVO	3	0	0	35	0,34	0,31	25,50	38,25	DECRETO SALVA ITALIA 2011	LT3_TE01134	0,00	0,00	
306	LT	PONTINIA	LOCALITÀ GRICILLI	6	2		SEMINATIVO	2	0	35	70	45,54	33,19	3415,50	5.123,25	DECRETO SALVA ITALIA 2011	LT3_TE01135	0,00	0,00	
307	LT	PONTINIA	LOCALITÀ GRICILLI	6	3		PASCOLO	1	0	29	30	0,00	0,00	0,00	0,00		LT3_TE01136	0,00	0,00	
308	LT	PONTINIA	LOCALITÀ GRICILLI	6	37		PASCOLO	1	0	24	60	0,00	1,91	0,00	0,00		LT3_TE01137	0,00	0,00	
309	LT	PONTINIA	LOCALITÀ GRICILLI	6	66		SEMINATIVO	2	0	7	20	9,18	6,69	688,50	1.032,75	DECRETO SALVA ITALIA 2011	LT3_TE01138	0,00	0,00	
310	LT	PONTINIA	LOCALITÀ GRICILLI	6	74		PASCOLO	1	0	26	10	0,00	0,00	0,00	0,00		LT3_TE01139	0,00	0,00	
311	RM	ROCCA PRIORA	LOCALITA' VIALE DEGLI OLMI	2	199		BOSCO CEDUO	3	0	1	20	0,12	0,02	9,00	2.900.000,00	ATTO DI COMPRAVENDITA R.L.	RM15_AMB00_T	0,00	0,00	
312	RM	ROCCA PRIORA	LOCALITA' VIALE DEGLI OLMI	2	1049		SEMINATIVO	2	0	4	12	1,38	1,06	103,50	0,00		RM15_AMB01_T	0,00	0,00	
313	RM	ROCCA PRIORA	LOCALITA' VIALE DEGLI OLMI	2	1050		SEMINATIVO	2	0	48	80	16,38	12,60	1228,50	0,00		RM15_AMB02_T	0,00	0,00	
314	RM	ROCCA PRIORA	LOCALITA' VIALE DEGLI OLMI	2	1051		SEMINATIVO	2	0	19	18	6,44	4,95	483,00	0,00		RM15_AMB03_T	0,00	0,00	
315	RM	ROCCA PRIORA	LOCALITA' VIALE DEGLI OLMI	2	1052		BOSCO CEDUO	U	0	93	70	31,78	3,87	2383,50	0,00		RM15_AMB04_T	0,00	0,00	
316	RM	ROCCA PRIORA	LOCALITA' VIALE DEGLI OLMI	2	1053		BOSCO CEDUO	U	0	38	0	8,83	1,57	662,25	0,00		RM15_AMB05_T	0,00	0,00	
317	RM	ROMA	LOC. CASALE DI VACCARECCIA	50	40		SEMIN ARBOR	3	0	10	27	8,49	3,98	636,75	218.228,86	ATTO DI COMPRAVENDITA R.L.	RM1_AMB15_T	0,00	0,00	
318	RM	ROMA	LOC. CASALE DI VACCARECCIA	50	42		SEMINATIVO	4	0	49	55	32,17	14,07	2412,75	0,00		RM1_AMB16_T	0,00	0,00	
319	RM	ROMA	LOC. CASALE DI VACCARECCIA	50	82		SEMINATIVO	4	3	77	8	244,80	107,11	18360,00	0,00		RM1_AMB17_T	0,00	0,00	
320	RM	ROMA	LOC. CASALE DI VACCARECCIA	50	83		BOSCO CEDUO	3	0	16	0	1,39	0,41	104,25	0,00		RM1_AMB18_T	0,00	0,00	
321	RM	ROMA	LOC. CASALE DI VACCARECCIA	50	84		BOSCO CEDUO	3	0	16	0	1,39	0,41	104,25	0,00		RM1_AMB19_T	0,00	0,00	
322	RM	ROMA	LOC. CASALE DI VACCARECCIA	50	85		SEMINATIVO	4	0	0	60	0,39	0,17	29,25	0,00		RM1_AMB20_T	0,00	0,00	
323	RM	ROMA	LOC. CASALE DI VACCARECCIA	50	86		SEMINATIVO	4	6	58	40	427,42	187,02	32056,50	325.367,85	ATTO DI COMPRAVENDITA R.L.	RM1_AMB21_T	0,00	0,00	
324	RM	ROMA	LOC. CASALE DI VACCARECCIA	50	90		BOSCO CEDUO	3	0	32	0	2,78	0,83	208,50	0,00		RM1_AMB22_T	0,00	0,00	
325	RM	ROMA	LOC. CASALE DI VACCARECCIA	50	91		BOSCO CEDUO	3	0	9	60	0,83	0,25	62,25	0,00		RM1_AMB23_T	0,00	0,00	
326	RM	ROMA	LOCALITA' INSUGHERATA	216	42		SEMINATIVO	2	2	13	90	237,29	127,04	17796,75	0,00		RM1_AA100_T	0,00	0,00	
327	RM	ROMA	LOCALITA' INSUGHERATA	217	15		BOSCO CEDUO	2	2	16	90	29,91	4,48	2243,25	0,00		RM1_AA101_T	0,00	0,00	
328	RM	ROMA	LOCALITA' INSUGHERATA	217	16		PRATO	3	0	57	90	18,35	8,97	1376,25	0,00		RM1_AA102_T	0,00	0,00	
329	RM	ROMA	LOCALITA' INSUGHERATA	217	17		SEMINATIVO	4	0	31	50	20,45	8,95	1533,75	0,00		RM1_AA103_T	0,00	0,00	
330	RM	ROMA	LOCALITA' INSUGHERATA	221	17		PASCOLO	3	1	3	70	5,82	3,75	436,50	0,00		RM1_AA114_T	0,00	0,00	
331	RM	ROMA	LOCALITA' INSUGHERATA	221	124		SEMINATIVO	2	1	24	30	137,89	73,82	10341,75	0,00		RM1_AA104_T	0,00	0,00	
332	RM	ROMA	LOCALITA' INSUGHERATA	221	125		SEMINATIVO	2	0	3	50	3,88	2,08	291,00	0,00		RM1_AA105_T	0,00	0,00	
333	RM	ROMA	LOCALITA' INSUGHERATA	221	126		SEMINATIVO	2	0	22	90	25,40	13,60	1905,00	0,00		RM1_AA106_T	0,00	0,00	
334	RM	ROMA	LOCALITA' INSUGHERATA	221	128		PASCOLO	2	0	3	60	0,31	0,17	23,25	0,00		RM1_AA107_T	0,00	0,00	
335	RM	ROMA	LOCALITA' INSUGHERATA	221	129		BOSCO CEDUO	2	7	26	40	100,17	15,01	7512,75	0,00		RM1_AA108_T	0,00	0,00	
336	RM	ROMA	LOCALITA' INSUGHERATA	221	133		BOSCO CEDUO	2	1	52	80	21,07	3,16	1580,25	0,00		RM1_AA109_T	0,00	0,00	
337	RM	ROMA	LOCALITA' INSUGHERATA	221	134		PASCOLO	2	1	30	70	11,34	6,08	850,50	0,00		RM1_AA110_T	0,00	0,00	

Rendicontazione Terreni della REGIONE LAZIO - DIREZIONE REGIONALE PROGRAMMAZIONE ECONOMICA, BILANCIO, DEMANIO E PATRIMONIO

Aggiorna 31/12/2016

Valutazio 01/01/2016

Categori T\_ANPR

al:

Categoria inventariale:

#####

Tutte

Codice fiscale soggetto: 80143490581 REGIONE LAZIO

N°	Provincia	Comune	Identificativi Indirizzo Catastale	Identificativi catastali			Classe	Estensione			Reddito Dominicale (Euro)	Reddito Agrario (Euro)	Valore Catastale (Euro)	Valore di Mercato (Euro)	Metodo estimativo	Cod.Cespite	Canone/Indennità Totale Dovuto	Canone/Indennità Occupazione Totale Versato	Annotazioni	
				Foglio	Particella	Sub		Qualità	Ha Ettaro	A Ara										Ca Centiara
338	RM	ROMA	LOCALITA' INSUGHERATA	221	135		SEMINATIVO	3	1	46	40	117,50	56,71	8812,50	0,00	RM1_AA11_1_T	0,00	0,00		
339	RM	ROMA	LOCALITA' INSUGHERATA	221	136		BOSCO CEDUO	2	1	66	50	22,96	3,44	1722,00	0,00	RM1_AA12_T	0,00	0,00		
340	RM	ROMA	LOCALITA' INSUGHERATA	221	138		SEMINATIVO	3	0	8	10	650,08	313,75	48756,00	0,00	RM1_AA13_T	0,00	0,00		
341	RM	ROMA	LOC. S.ONOFRIO - PARCO REGIONALE DEL PINETO	362	11		ORTO	3	0	9	0	12,09	3,25	906,75	0,00	RM1_STO001_T	0,00	0,00		
342	RM	ROMA	LOC. S.ONOFRIO - PARCO REGIONALE DEL PINETO	362	15		ORTO	3	0	3	60	4,83	1,30	362,25	0,00	RM1_STO003_T	0,00	0,00		
343	RM	ROMA	LOC. S.ONOFRIO - PARCO REGIONALE DEL PINETO	362	55		ORTO	4	0	48	50	35,07	15,03	2630,25	0,00	RM1_STO004_T	0,00	0,00		
344	RM	ROMA	LOC. S.ONOFRIO - PARCO REGIONALE DEL PINETO	362	56		AREA FAB DM		0	0	42	0,00	0,00	0,00	0,00	RM1_STO005_T	0,00	0,00		
345	RM	ROMA	LOC. S.ONOFRIO - PARCO REGIONALE DEL PINETO	362	57		CANNETO	3	0	9	70	6,01	2,00	450,75	0,00	RM1_STO006_T	0,00	0,00		
346	RM	ROMA	LOC. S.ONOFRIO - PARCO REGIONALE DEL PINETO	362	77		CANNETO	3	0	7	0	4,34	1,45	325,50	0,00	RM1_STO007_T	0,00	0,00		
347	RM	ROMA	LOC. S.ONOFRIO - PARCO REGIONALE DEL PINETO	362	98		CANNETO	3	0	0	80	0,50	0,17	37,50	0,00	RM1_STO008_T	0,00	0,00		
348	RM	ROMA	LOC. S.ONOFRIO - PARCO REGIONALE DEL PINETO	362	154		ORTO IRRIG	3	1	95	73	676,27	166,79	50720,25	773.652,43	ATTO DI COMPRAVENDITA R.L.	RM1_STO002_T	0,00	0,00	
349	RM	ROMA	LOC. VIA PROBA PETRONIA - PARCO REGIONALE DEL PINETO	370	22		ENTE URBANO		1	60	46	0,00	0,00	0,00	0,00	RM1_AMB00_T	0,00	0,00		
350	RM	ROMA	LOC. VIA PROBA PETRONIA - PARCO REGIONALE DEL PINETO	370	967		ENTE URBANO		0	2	67	0,00	0,00	0,00	0,00	RM1_AMB04_T	0,00	0,00		
351	RM	ROMA	LOC. VIA PROBA PETRONIA - PARCO REGIONALE DEL PINETO	370	968		ENTE URBANO		0	1	30	0,00	0,00	0,00	0,00	RM1_AMB05_T	0,00	0,00		
352	RM	ROMA	LOC. VIA PROBA PETRONIA - PARCO REGIONALE DEL PINETO	370	969		ENTE URBANO		0	1	84	0,00	0,00	0,00	0,00	RM1_AMB06_T	0,00	0,00		
353	RM	ROMA	LOC. VIA PROBA PETRONIA - PARCO REGIONALE DEL PINETO	370	970		PASCOLO	3	0	82	26	8,50	5,52	637,50	0,00	RM1_AMB12_T	0,00	0,00		
354	RM	ROMA	LOC. VIA PROBA PETRONIA - PARCO REGIONALE DEL PINETO	370	971		PASCOLO	3	0	22	66	2,34	1,52	175,50	0,00	RM1_AMB07_T	0,00	0,00		
355	RM	ROMA	LOC. VIA PROBA PETRONIA - PARCO REGIONALE DEL PINETO	370	972		PASCOLO	3	1	40	70	10,81	7,03	810,75	0,00	RM1_AMB08_T	0,00	0,00		
356	RM	ROMA	LOC. VIA PROBA PETRONIA - PARCO REGIONALE DEL PINETO	370	973		PASCOLO	3	0	50	0	5,16	3,36	387,00	479.625,00	STIMA COMUNITA' MONTANA	RM1_AMB13_T	0,00	0,00	
357	RM	ROMA	LOC. VIA PROBA PETRONIA - PARCO REGIONALE DEL PINETO	370	974		CAVA		1	87	49	0,00	0,00	0,00	0,00	RM1_AMB14_T	0,00	0,00		
358	RM	ROMA	LOC. VIA PROBA PETRONIA - PARCO REGIONALE DEL PINETO	370	975		CAVA		0	0	90	0,00	0,00	0,00	465.000,00	STIMA COMUNITA' MONTANA	RM1_AMB09_T	0,00	0,00	
359	RM	ROMA	LOC. VIA PROBA PETRONIA - PARCO REGIONALE DEL PINETO	370	976		CAVA		0	0	80	0,00	0,00	0,00	0,00	RM1_AMB10_T	0,00	0,00		
360	RM	ROMA	LOC. VIA PROBA PETRONIA - PARCO REGIONALE DEL PINETO	370	977		CAVA		0	2	40	0,00	0,00	0,00	0,00	RM1_AMB11_T	0,00	0,00		
361	RM	ROMA	LOC. VIA PROBA PETRONIA - PARCO REGIONALE DEL PINETO	370	992		ENTE URBANO		0	0	22	0,00	0,00	0,00	0,00	RM1_AMB03_T	0,00	0,00		
362	RM	ROMA	LOC. VIA PROBA PETRONIA - PARCO REGIONALE DEL PINETO	370	996		ENTE URBANO		0	1	10	0,00	0,00	0,00	0,00	RM1_AMB02_T	0,00	0,00		
363	RM	ROMA	LOC. VIA PROBA PETRONIA - PARCO REGIONALE DEL PINETO	370	997		ENTE URBANO		0	4	20	0,00	0,00	0,00	0,00	RM1_AMB01_T	0,00	0,00		
364	RM	SANTA MARINELLA	SANTA SEVERA	27	109		SEMINATIVO	2	2	7	21	187,49	90,96	14061,75	21.092,63	DECRETO SALVA ITALIA 2011	T_C_001943	0,00	0,00	
365	RM	SANTA MARINELLA	SANTA SEVERA	27	110		SEMINATIVO	2	9	10	56	823,90	399,73	61792,50	92.688,75	DECRETO SALVA ITALIA 2011	T_C_001944	0,00	0,00	
366	RM	SANTA MARINELLA	SANTA SEVERA	27	111		SEMINATIVO	2	2	48	28	224,65	108,99	16848,75	25.273,13	DECRETO SALVA ITALIA 2011	T_C_001948	0,00	0,00	
367	RM	SANTA MARINELLA	SANTA SEVERA	27	112		SEMINATIVO	2	6	12	80	554,48	269,01	41586,00	62.379,00	DECRETO SALVA ITALIA 2011	T_C_001949	0,00	0,00	
368	RI	SCANDRIGLIA	LOC. CASE SPARSE - VIA SANTA MARIA	32	9		BOSCO CEDUO	2	0	71	10	5,88	0,73	441,00	0,00	R14_AMB00_T	0,00	0,00		
369	RI	SCANDRIGLIA	LOC. CASE SPARSE - VIA SANTA MARIA	32	12		PASCOLO	2	0	18	90	1,17	0,39	87,75	0,00	R14_AMB01_T	0,00	0,00		
370	LT	SONNINO	LOCALITA' CASCANO	60	53		ULIVETO	4	0	41	60	9,67	2,79	725,25	0,00	LT13_AMB00_T	0,00	0,00		
371	LT	TERRACINA	LOCALITA' CAMPO SORIANO	23	20		SEMINATIVO	5	0	1	40	0,98	0,94	73,50	130.000,00	ATTO DI COMPRAVENDITA R.L.	LT6_AMB001_T	0,00	0,00	
372	LT	TERRACINA	LOC. MONTE SANT'ANGELO	114	18		PASCCEPUG	1	2	39	50	23,50	7,42	1762,50	0,00	LT6_AMB010_T	0,00	0,00		
373	LT	TERRACINA	LOC. MONTE SANT'ANGELO	114	24		ULIVETO	3	1	13	0	14,59	17,51	1094,25	0,00	LT6_AMB011_T	0,00	0,00		
374	LT	TERRACINA	LOC. MONTE SANT'ANGELO	114	144		ULIVETO	3	3	71	30	47,94	57,53	3595,50	0,00	LT6_AMB012_T	0,00	0,00		
375	LT	TERRACINA	LOC. MONTE SANT'ANGELO	114	145		ULIVETO	3	2	20	0	28,41	34,09	2130,75	0,00	LT6_AMB013_T	0,00	0,00		
376	LT	TERRACINA	LOC. MONTE SANT'ANGELO	114	146		ULIVETO	3	0	93	70	12,10	14,52	907,50	0,00	LT6_AMB014_T	0,00	0,00		
377	LT	TERRACINA	LOC. MONTE SANT'ANGELO	114	147		ULIVETO	3	2	60	16	26,62	31,94	1996,50	0,00	LT6_AMB015_T	0,00	0,00		
378	LT	TERRACINA	LOC. MONTE SANT'ANGELO	114	220		ULIVETO	3	0	93	70	12,10	14,52	907,50	0,00	LT6_AMB016_T	0,00	0,00		
379	LT	TERRACINA	LOC. MONTE SANT'ANGELO	114	221		ULIVETO	3	0	18	30	2,36	2,84	177,00	0,00	LT6_AMB017_T	0,00	0,00		
380	LT	TERRACINA	LOC. MONTE SANT'ANGELO	114	222		ULIVETO	3	0	60	50	7,81	9,37	585,75	0,00	LT6_AMB018_T	0,00	0,00		
381	LT	TERRACINA	LOC. MONTE SANT'ANGELO	114	1275		ULIVETO	3	0	2	75	0,36	0,43	27,00	0,00	LT6_AMB002_T	0,00	0,00		
382	LT	TERRACINA	LOC. MONTE SANT'ANGELO	114	1276		ULIVETO	3	0	15	38	1,99	2,38	149,25	0,00	LT6_AMB003_T	0,00	0,00		
383	LT	TERRACINA	LOC. MONTE SANT'ANGELO	114	1277		ULIVETO	3	0	11	38	1,47	1,76	110,25	0,00	LT6_AMB008_T	0,00	0,00		
384	LT	TERRACINA	LOC. MONTE SANT'ANGELO	114	1279		ULIVETO	3	2	22	36	28,71	34,45	2153,25	0,00	LT6_AMB004_T	0,00	0,00		
385	LT	TERRACINA	LOC. MONTE SANT'ANGELO	114	1281		ULIVETO	3	0	16	71	2,16	2,59	162,00	0,00	LT6_AMB005_T	0,00	0,00		
386	LT	TERRACINA	LOC. MONTE SANT'ANGELO	114	1284		SEMIN ARBOR	3	0	0	7	0,11	0,07	8,25	0,00	LT6_AMB007_T	0,00	0,00		
387	LT	TERRACINA	LOC. MONTE SANT'ANGELO	114	1285		SEMIN ARBOR	3	0	0	3	0,05	0,03	3,75	0,00	LT6_AMB009_T	0,00	0,00		
388	LT	TERRACINA	LOC. MONTE SANT'ANGELO	114	1287		VIGNETO	3	0	0	34	0,58	0,31	43,50	0,00	LT6_AMB006_T	0,00	0,00		



Rendicontazione Terreni della REGIONE LAZIO - DIREZIONE REGIONALE PROGRAMMAZIONE ECONOMICA, BILANCIO, DEMANIO E PATRIMONIO

Aggiorna 31/12/2016

Valutazio 01/01/2016

Categori T\_ANPR

al:

Categoria inventariale:

#####

Tutte

Codice fiscale soggetto: 80143490581 REGIONE LAZIO

N°	Provincia	Comune	Identificativi Indirizzo Catastale	Identificativi catastali			Qualità	Classe	Estensione			Reddito Dominicale (Euro)	Reddito Agrario (Euro)	Valore Catastale (Euro)	Valore di Mercato (Euro)	Metodo estimativo	Cod.Cespite	Canone/Indennità Occupazione Totale Dovuto	Canone/Indennità Occupazione Totale Versato	Annotazioni
				Foglio	Particella	Sub			Ha Ettaro	A Ara	Ca Centiara									
389	RM	FIUMICINO	LOCALITÀ FIUMARA GRANDE	1066	24		SEMINATIVO	4	24	91	85	1673,01	0,00	125475,75	188.213,63	DECRETO SALVA ITALIA 2011	RM3_TE00889	0,00	0,00	
390	RM	FIUMICINO	LOCALITÀ FIUMARA GRANDE	1066	26		SEMINATIVO	2	10	72	70	1163,41	0,00	87255,75	130.883,63	DECRETO SALVA ITALIA 2011	RM3_TE01091	0,00	0,00	
391	RM	ROMA	LOCALITÀ FIUMARA GRANDE	1066	128		FABB RURALE		0	0	36	0,00	0,00	0,00	0,00		RM3_TE00895	0,00	0,00	
														<b>1.516.234,50</b>	<b>17.202.073,55</b>			<b>0,00</b>	<b>0,00</b>	

**Rendicontazione Terreni della REGIONE LAZIO -DIREZIONE REGIONALE PROGRAMMAZIONE ECONOMICA,BILANCIO,DEMANIO E PATRIMONIO**

Aggiorna 31/12/2016

Codice fiscale soggetto: 80143490581 REGIONE LAZIO

Valutazio 01/01/2016

al: 31/12/2016

Categori CR\_ORG\_T

Categoria inventariale:

Tutte

N°	Provincia	Comune	Identificativi Indirizzo Catastale	Identificativi catastali			Classe	Estensione			Reddito Dominicale (Euro)	Reddito Agrario (Euro)	Valore Catastale (Euro)	Valore di Mercato (Euro)	Metodo estimativo	Cod.Cespite	Canone/Indennita Occupazione Totale Dovuto	Canone/Indennita Occupazione Totale Versato	Annotazioni	
				Foglio	Particella	Sub		Qualità	Ha Ettaro	A Ara										Ca Centiara
1	LT	LATINA	VIA GOJA	200	147		SEMINATIVO	4	0	10	0	7,70	7,75	577,50	866,25	DECRETO SALVA ITALIA 2011	T_BSCO0020	0,00	0,00	
2	LT	PRIVERNO	MONTANINO	25	991		ULIVETO	02	0	5	30	2,50	0,96	187,50	281,25	DECRETO SALVA ITALIA 2011	T_BSCO0004	0,00	0,00	
3	LT	PRIVERNO	COLLE MENARDO	29	226		ULIVETO		0	26	20	4,74	2,03	355,50	533,25	DECRETO SALVA ITALIA 2011	T_BSCO0001	0,00	0,00	
4	LT	PRIVERNO	COLLE MENARDO	29	257		ULIVETO	03	0	13	30	2,40	1,03	180,00	270,00	DECRETO SALVA ITALIA 2011	T_BSCO0002	0,00	0,00	
5	LT	PRIVERNO	COLLE MENARDO	31	949		ULIVETO	3	0	1	20	0,22	0,09	16,50	0,00		T_BSCO_0020	0,00	0,00	
6	LT	PRIVERNO	FOSSO DI COLANDREA	31	1489		ULIVETO	03	0	18	30	3,31	1,42	248,25	372,38	DECRETO SALVA ITALIA 2011	T_BSCO0003	0,00	0,00	
7	LT	PRIVERNO	SALITA AITANTE	32	385		ULIVETO	03	0	35	66	6,45	2,76	483,75	725,63	DECRETO SALVA ITALIA 2011	T_BSCO0005	0,00	0,00	
8	RM	ROMA	TORRACCIO	1040	453		SEMINATIVO	3	0	88	64	80,20	34,33	6015,00	9.022,50	DECRETO SALVA ITALIA 2011	T_BSCO_0013	0,00	0,00	
9	RM	ROMA	TORRACCIO	1040	454		ENTE URBANO		0	2	90	0,00	0,00	0,00	0,00		T_BSCO_0014	0,00	0,00	
10	RM	ROMA	TORRACCIO	1040	455		ENTE URBANO		0	0	40	0,00	0,00	0,00	0,00		T_BSCO_0015	0,00	0,00	
11	RM	ROMA	TORRACCIO	1040	456		ENTE URBANO		0	2	36	0,00	0,00	0,00	0,00		T_BSCO_0016	0,00	0,00	
12	RM	ROMA	TORRACCIO	1040	458		ENTE URBANO		0	3	6	0,00	0,00	0,00	0,00		T_BSCO_0017	0,00	0,00	
13	RM	ROMA	TORRACCIO	1040	459		ENTE URBANO		0	2	92	0,00	0,00	0,00	0,00		T_BSCO_0018	0,00	0,00	
14	RM	ROMA	TORRACCIO	1040	460		ENTE URBANO		0	0	52	0,00	0,00	0,00	0,00		T_BSCO_0019	0,00	0,00	
15	LT	SPIGNO SATURNIA	LOCALITA' VESPO	26	335		SEMIN ARBOR	01	0	28	30	16,08	27,04	1206,00	1.809,00	DECRETO SALVA ITALIA 2011	T_BSCO0006	0,00	0,00	
16	LT	SPIGNO SATURNIA	LOCALITA' VESPO	26	532		SEMINATIVO	02	0	3	25	1,01	2,01	75,75	113,63	DECRETO SALVA ITALIA 2011	T_BSCO0007	0,00	0,00	
17	LT	SPIGNO SATURNIA	LOCALITA' VESPO	26	533		SEMINATIVO	03	0	6	75	0,35	1,05	26,25	39,38	DECRETO SALVA ITALIA 2011	T_BSCO0008	0,00	0,00	
18	LT	SPIGNO SATURNIA	LOCALITA' VESPO	26	585		SEMIN ARBOR	01	0	7	55	4,29	7,21	321,75	482,63	DECRETO SALVA ITALIA 2011	T_BSCO0009	0,00	0,00	
19	LT	SPIGNO SATURNIA	LOCALITA' VESPO	26	586		SEMIN ARBOR	01	0	7	45	4,23	7,12	317,25	475,88	DECRETO SALVA ITALIA 2011	T_BSCO0010	0,00	0,00	
20	LT	SPIGNO SATURNIA	LOCALITA' VESPO	26	588		SEMIN ARBOR	02	0	1	95	0,76	1,61	57,00	85,50	DECRETO SALVA ITALIA 2011	T_BSCO0011	0,00	0,00	
21	LT	SPIGNO SATURNIA	LOCALITA' VESPO	26	626		SEMIN ARBOR	02	0	46	50	18,01	38,42	1350,75	2.026,13	DECRETO SALVA ITALIA 2011	T_BSCO0012	0,00	0,00	
													<b>11.418,75</b>	<b>17.103,41</b>			<b>0,00</b>	<b>0,00</b>		

**PATRIMONIO IMMOBILIARE  
INDISPONIBILE**

---

**FABBRICATI**

**Rendiconto Urbano della REGIONE LAZIO - DIREZIONE REGIONALE PROGRAMMAZIONE ECONOMICA, BILANCIO, DEMANIO E PATRIMONIO**

Aggiornamento alla data: 31/12/2016

Valutazione canoni e ammortamenti 01/01/2016

al: 31/12/2016

Categoria del cespite: F\_IST1

N°	Provincia	Comune	Identificativi Indirizzo Catastale				Valore di Mercato (Euro)	Cod.Cespite	Canone/Indennità Occupazione Totale Dovuto	Canone/Indennità Occupazione Totale Versato	Anno Ammortamento	Valore contabile	Rivalutazione/Svalutazione	Accantonamento annuo	Valore ammortizzato	% aliquota	Residuo da ammortizzare			
			Denominazione - Civico	Scala	Piano	Interno														
1	RM	ANGUILLARA SABAZIA	VIA MOLA VECCHIA, SNC		T			0,00	F_ANG_04		0,00		0,00	0,00	0,00	0,00	0,00			
2	RM	ANGUILLARA SABAZIA	LOCALITA' MOLA VECCHIA, 11606		T			0,00	F_ANG_03		0,00		0,00	0,00	0,00	0,00	0,00			
3	RM	ANGUILLARA SABAZIA	VIA MOLA VECCHIA, SNC		T			220.000,00	F_ANG_01		0,00		0,00	2016	220.000,00	0,00	4.400,00	171.600,00	2,00	48.400,00
4	RM	ANGUILLARA SABAZIA	VIA MOLA VECCHIA, SNC		T			0,00	F_ANG_02		0,00		0,00	0,00	0,00	0,00	0,00	0,00	0,00	
5	EE	BELGIO	VIA ROND POINT SCHUMAN/ARCHIMEDE, 1A		S2S1T689			5.575.432,00	BE_BRX_001		0,00		0,00	2016	5.575.432,00	0,00	111.508,64	1.170.840,72	2,00	4.404.591,28
6	FR	CASSINO	VIA SAN PASQUALE, 41	0	T			6.637,68	FR6_19801_01		0,00		0,00	2016	12.037,68	0,00	240,75	5.020,88	2,00	7.016,80
7	FR	CASSINO	VIA SAN PASQUALE, 42	0	0			13.535,76	FR6_19801_02		0,00		0,00	2016	18.935,76	0,00	378,72	9.228,96	2,00	9.706,80
8	FR	CASSINO	VIA SAN PASQUALE, 44	0	0			4.737,60	FR6_19801_03		0,00		0,00	2016	10.137,60	0,00	202,75	3.861,88	2,00	6.275,72
9	FR	CASSINO	VIA SAN PASQUALE, 44A	0	0			3.827,04	FR6_19801_04		0,00		0,00	2016	9.227,04	0,00	184,54	3.306,47	2,00	5.920,57
10	FR	CASSINO	VIA SAN PASQUALE, 43	0	0			12.146,40	FR6_19801_05		0,00		0,00	2016	17.546,40	0,00	350,93	8.381,36	2,00	9.165,04
11	FR	CASSINO	VIA SAN PASQUALE, 43	0	0			7.808,64	FR6_19801_06		0,00		0,00	2016	13.208,64	0,00	264,17	5.735,19	2,00	7.473,45
12	RI	CITTAREALE	VIA PROVINCIALE, SNC		T			0,00	RI_FPRC_01		0,00		0,00		0,00	0,00	0,00	0,00	0,00	
13	RM	FIUMICINO						143.752,56	RM3_16304_01		0,00		0,00	2016	229.510,86	0,00	4.590,22	121.535,74	2,00	107.975,12
14	LT	FONDI	VIALE PIEMONTE, 1		T			0,00	LT7_MOF_14F		0,00		0,00		0,00	0,00	0,00	0,00	0,00	
15	LT	FONDI	VIALE PIEMONTE, SNC		T			1.586.400,00	LT7_MOF_13F		0,00		0,00		0,00	0,00	0,00	0,00	0,00	
16	LT	FONDI	VIALE PIEMONTE, SNC	0	0			562.310,28	LT7_20001_01		0,00		0,00	2016	565.658,87	0,00	11.246,21	95.592,78	2,00	470.066,09
17	LT	FONDI	VIALE PIEMONTE, 1		T			20.915.000,00	LT7_MOF_01F		0,00		0,00	2016	20.915.000,00	0,00	418.300,00	16.313.700,00	2,00	4.601.300,00
18	LT	FONDI	VIALE PIEMONTE, 1		T			0,00	LT7_MOF_02F		0,00		0,00		0,00	0,00	0,00	0,00	0,00	
19	LT	FONDI	VIALE PIEMONTE, 1		1			0,00	LT7_MOF_03F		0,00		0,00		0,00	0,00	0,00	0,00	0,00	
20	LT	FONDI	VIALE PIEMONTE, 1		1			0,00	LT7_MOF_04F		0,00		0,00		0,00	0,00	0,00	0,00	0,00	
21	LT	FONDI	VIALE PIEMONTE, 1		T			0,00	LT7_MOF_09F		0,00		0,00		0,00	0,00	0,00	0,00	0,00	
22	LT	FONDI	VIALE PIEMONTE, 1		T-1			0,00	LT7_MOF_05F		0,00		0,00		0,00	0,00	0,00	0,00	0,00	
23	LT	FONDI	VIALE PIEMONTE, 1		T			0,00	LT7_MOF_06F		0,00		0,00		0,00	0,00	0,00	0,00	0,00	
24	LT	FONDI	VIALE PIEMONTE, 1		T			0,00	LT7_MOF_07F		0,00		0,00		0,00	0,00	0,00	0,00	0,00	
25	LT	FONDI	VIALE PIEMONTE, 1		T			0,00	LT7_MOF_08F		0,00		0,00		0,00	0,00	0,00	0,00	0,00	
26	LT	FONDI	VIALE PIEMONTE, 1		T			0,00	LT7_MOF_12F		0,00		0,00		0,00	0,00	0,00	0,00	0,00	
27	LT	FONDI	VIALE PIEMONTE, 1		T			0,00	LT7_MOF_11F		0,00		0,00		0,00	0,00	0,00	0,00	0,00	
28	LT	FONDI	VIALE PIEMONTE, 1		T			0,00	LT7_MOF_10F		0,00		0,00		0,00	0,00	0,00	0,00	0,00	
29	LT	FORMIA	VIA APPIA SUD KM 146,50, SNC	0	0			36.744,96	LT8_22201_01		0,00		0,00	2016	36.744,96	0,00	734,90	25.354,05	2,00	11.390,91
30	LT	FORMIA	VIA APPIA SUD KM 146,50, SNC	0	0			36.744,96	LT8_22301_01		0,00		0,00	2016	36.744,96	0,00	734,90	25.354,05	2,00	11.390,91
31	LT	FORMIA	VIA APPIA SUD KM 146,50, SNC	0	0			2.367.151,29	LT8_22101_01		0,00		0,00	2016	2.367.151,29	0,00	47.343,03	1.633.334,53	2,00	733.816,76
32	FR	FROSINONE	VIA ALDO MORO, SNC		T			6.023.750,00	FR1_20102_10		0,00		0,00	2016	9.357.136,63	0,00	187.142,73	4.594.755,78	2,00	4.762.380,85
33	FR	FROSINONE	VIA ALDO MORO, SNC		T			6.023.750,00	FR1_20102_20		0,00		0,00	2016	6.023.750,00	0,00	120.475,00	542.137,50	2,00	5.481.612,50
34	FR	FROSINONE	VIA ALDO MORO, 463	0	0			0,00	FR1_20102_01		0,00		0,00	2016	211.201,08	-9.559.889,46	-4.828,23	193.129,08	2,00	18.072,00
35	RM	GENAZZANO	VIA DELLA STAZIONE, SNC		T-1			1.635.644,80	COT_FA001		0,00		0,00	2016	1.635.644,80	0,00	32.712,90	507.049,95	2,00	1.128.594,85
36	LT	LATINA	STRADA MONFALCONE, 23	0	T			777.629,16	LT1_20201_01		22.278,42		0,00	2016	1.727.761,89	0,00	34.555,24	336.078,29	2,00	1.391.683,60
37	LT	LATINA	VIA CERRETO LA CROCE, SNC	0	0			8.902,32	LT1_20304_01		0,00		0,00	2016	8.902,32	0,00	178,05	2.759,77	2,00	6.142,55
38	LT	LATINA	VIA CERRETO LA CROCE, SNC	0	0			76.135,92	LT1_20302_01		0,00		0,00	2016	76.135,92	0,00	1.522,72	23.602,16	2,00	52.533,76
39	LT	LATINA	VIA CERRETO LA CROCE, SNC	0	0			76.135,92	LT1_20302_02		0,00		0,00	2016	76.135,92	0,00	1.522,72	23.602,16	2,00	52.533,76

**Rendiconto Urbano della REGIONE LAZIO - DIREZIONE REGIONALE PROGRAMMAZIONE ECONOMICA, BILANCIO, DEMANIO E PATRIMONIO**

Aggiornamento alla data: 31/12/2016

Valutazione canoni e ammortamenti 01/01/2016

al: 31/12/2016

Categoria del cespite: F\_IJSTI

N°	Provincia	Comune	Identificativi Indirizzo Catastale				Valore di Mercato (Euro)	Cod.Cespite	Canone/Indennità Occupazione Totale Dovuto	Canone/Indennità Occupazione Totale Versato	Anno Ammortamento	Valore contabile	Rivalutazione/Svalutazione	Accantonamento annuo	Valore ammortizzato	% aliquota	Residuo da ammortizzare
			Denominazione - Civico	Scala	Piano	Interno											
40	LT	LATINA	VIA CERRETO LA CROCE, 1	0	0		11.296,32	LT1_20303_01	0,00	0,00	2016	11.296,32	0,00	225,93	3.501,91	2,00	7.794,41
41	LT	LATINA	VIA CERRETO LA CROCE, SNC	0	0		11.244,24	LT1_20301_01	0,00	0,00	2016	11.244,24	0,00	224,88	3.485,64	2,00	7.758,60
42	RI	MICIGLIANO	LOCALITÀ TERMINILLO, SNC	0	0		1.070.874,00	RI2_20401_01	0,00	0,00	2016	1.175.084,35	0,00	23.501,69	844.368,77	2,00	330.715,58
43	RI	MICIGLIANO	LOCALITÀ TERMINILLO, SNC	0	0		2.558.185,70	RI2_20401_02	0,00	0,00	2016	292.696,05	0,00	5.853,92	202.795,74	2,00	89.900,31
44	VT	ORTE	VOCABOLO PISCINALE, SNC		1		767.635,00	VT_INTER_002	0,00	0,00	2016	767.635,00	0,00	15.352,70	299.377,65	2,00	468.257,35
45	VT	ORTE	VOCABOLO PISCINALE, SNC		1		0,00	VT_INTER_003	0,00	0,00		0,00	0,00	0,00	0,00	0,00	0,00
46	VT	ORTE	VOCABOLO PISCINALE, SNC		1		0,00	VT_INTER_004	0,00	0,00		0,00	0,00	0,00	0,00	0,00	0,00
47	VT	ORTE	VOCABOLO PISCINALE, SNC		1		0,00	VT_INTER_005	0,00	0,00		0,00	0,00	0,00	0,00	0,00	0,00
48	VT	ORTE	VOCABOLO PISCINALE, SNC		T		0,00	VT_INTER_022	0,00	0,00		0,00	0,00	0,00	0,00	0,00	0,00
49	VT	ORTE	VOCABOLO PISCINALE, SNC		T		0,00	VT_INTER_014	0,00	0,00		0,00	0,00	0,00	0,00	0,00	0,00
50	VT	ORTE	VOCABOLO PISCINALE, SNC		T		0,00	VT_INTER_015	0,00	0,00		0,00	0,00	0,00	0,00	0,00	0,00
51	VT	ORTE	VOCABOLO PISCINALE, SNC		T		0,00	VT_INTER_016	0,00	0,00		0,00	0,00	0,00	0,00	0,00	0,00
52	VT	ORTE	VOCABOLO PISCINALE, SNC		T-1		0,00	VT_INTER_011	0,00	0,00		0,00	0,00	0,00	0,00	0,00	0,00
53	VT	ORTE	VOCABOLO PISCINALE, SNC		T		0,00	VT_INTER_012	0,00	0,00		0,00	0,00	0,00	0,00	0,00	0,00
54	VT	ORTE	VOCABOLO PISCINALE, SNC		T		0,00	VT_INTER_013	0,00	0,00		0,00	0,00	0,00	0,00	0,00	0,00
55	RM	POMEZIA	LARGO CATONE, 21	0	0		35.790,72	RM7_17401_02	0,00	0,00	2016	85.919,22	0,00	1.718,38	34.203,37	2,00	51.715,85
56	LT	PONTINIA	VIA CAVOUR, 3	0	0		78.917,69	LT3_11101_06	0,00	0,00	2016	78.917,69	0,00	1.578,35	61.555,65	2,00	17.362,04
								LT3_11101_06	0,00	0,00							0,00
57	LT	PONZA	CONTRADA CAMPO INGLESE, SNC				0,00	LT12_0101_02	0,00	0,00	2007	0,00	0,00	0,00	0,00	0,00	0,00
58	LT	PONZA	CONTRADA CAMPO INGLESE, SNC				0,00	LT12_0101_03	0,00	0,00	2007	0,00	0,00	0,00	0,00	0,00	0,00
59	LT	PONZA	CONTRADA CAMPO INGLESE, SNC				0,00	LT12_0101_04	0,00	0,00	2007	0,00	0,00	0,00	0,00	0,00	0,00
60	LT	PONZA	CONTRADA CAMPO INGLESE, SNC				0,00	LT12_0101_05	0,00	0,00	2007	0,00	0,00	0,00	0,00	0,00	0,00
61	LT	PONZA	CONTRADA CAMPO INGLESE, SNC				0,00	LT12_0101_06	0,00	0,00	2007	0,00	0,00	0,00	0,00	0,00	0,00
62	LT	PONZA	CONTRADA CAMPO INGLESE, SNC				0,00	LT12_0101_07	0,00	0,00	2007	0,00	0,00	0,00	0,00	0,00	0,00
63	LT	PONZA	CONTRADA CAMPO INGLESE, SNC				0,00	LT12_0101_08	0,00	0,00	2007	0,00	0,00	0,00	0,00	0,00	0,00
64	LT	PONZA	CONTRADA CAMPO INGLESE, SNC				2.815.000,00	LT12_0101_01	0,00	0,00	2016	3.018.077,73	0,00	60.361,55	571.259,95	2,00	2.446.817,78
65	RI	RIETI	VIA COVEMESE, SNC		T		9.884,28	RI1_005_APT	0,00	0,00	2016	9.884,28	0,00	197,69	1.482,67	2,00	8.401,61
66	RI	RIETI	VIA COVEMESE, SNC		T		55.801,20	RI1_006_APT	0,00	0,00	2016	55.801,20	0,00	1.116,02	8.370,15	2,00	47.431,05
67	RI	RIETI	VIA COVEMESE, SNC				103.467,00	RI1_10_APT	7.200,00	0,00	2016	177.068,00	0,00	3.541,36	22.005,45	2,00	155.062,55
68	RI	RIETI	VIA COVEMESE, 37		S1		368.921,49	RI1_11_APT	0,00	0,00	2016	413.807,49	0,00	8.276,15	65.409,81	2,00	348.397,68
69	RI	RIETI	VIA COVEMESE, SNC		1		367.805,76	RI1_001_APT	0,00	0,00	2016	367.805,76	0,00	7.356,12	55.170,90	2,00	312.634,86
70	RI	RIETI	VIA COVEMESE, SNC		1		39.478,40	RI1_002_APT	0,00	0,00	2016	39.478,40	0,00	789,57	5.921,77	2,00	33.556,63
71	RI	RIETI	VIA COVEMESE, SNC		2	2	39.478,40	RI1_003_APT	0,00	0,00	2016	39.478,40	0,00	789,57	5.921,77	2,00	33.556,63
72	RI	RIETI	VIA COVEMESE, SNC		2	3	28.545,60	RI1_004_APT	0,00	0,00	2016	28.545,60	0,00	570,91	4.281,83	2,00	24.263,77
73	RI	RIETI	VIA CINTIA, 87		T-1		165.938,22	RI1_018_APT	0,00	0,00	2009	0,00	0,00	0,00	0,00	0,00	0,00
74	RI	RIETI	VIA CINTIA, 87		3		137.018,70	RI1_019_APT	0,00	0,00	2009	0,00	0,00	0,00	0,00	0,00	0,00
75	RM	ROMA	VIA CASSIA 472, 472				1.557.634,05	RM1_20601_01	2.963,40	2.963,40	2016	1.562.241,37	0,00	31.244,83	1.168.962,70	2,00	393.278,67
76	RM	ROMA	VIA CASSIA 472, 472				560.237,58	RM1_20603_01	0,00	0,00	2016	564.844,90	0,00	11.296,90	420.915,33	2,00	143.929,57
77	RM	ROMA	VIA CASSIA, 292				95.657,52	RM1_20604_01	1.022,28	1.022,28	2016	95.657,52	0,00	1.913,15	71.743,13	2,00	23.914,39
78	RM	ROMA	VIA CASSIA, 292				24.780,00	RM1_20604_02	0,00	0,00	2016	24.780,00	0,00	495,60	18.585,00	2,00	6.195,00

**Rendiconto Urbano della REGIONE LAZIO - DIREZIONE REGIONALE PROGRAMMAZIONE ECONOMICA, BILANCIO, DEMANIO E PATRIMONIO**

Aggiornamento alla data: 31/12/2016

Valutazione canoni e ammortamenti 01/01/2016

al: 31/12/2016

Categoria del cespite: F\_IST1

N°	Provincia	Comune	Identificativi Indirizzo Catastale				Valore di Mercato (Euro)	Cod.Cespite	Canone/Indennità Occupazione Totale Dovuto	Canone/Indennità Occupazione Totale Versato	Anno Ammortamento	Valore contabile	Rivalutazione/ Svalutazione	Accantonamento annuo	Valore ammortizzato	% aliquota	Residuo da ammortizzare
			Denominazione - Civico	Scala	Piano	Interno											
79	RM	ROMA	VIALE ADRIATICO/VIA DEI MONTE LESSINI, 140			0,00	RM1_20701-02	0,00	0,00	2016	637.832,80	0,00	12.756,66	404.349,30	2,00	233.483,50	
80	RM	ROMA	VIA MONTE BERICO, 5		T	0,00	RM1_20701-03	1.380,00	0,00		0,00	0,00	0,00	0,00	0,00	0,00	
81	RM	ROMA	VIA BALDO DEGLI UBALBI, SNC		T-6-S1-S2	5.176.757,88	RM1_FADISU03	0,00	0,00	2016	5.176.757,88	0,00	103.535,16	672.978,54	2,00	4.503.779,34	
82	RM	ROMA	VIA BALDO DEGLI UBALBI, SNC		S2	24.066,00	RM1_FADISU04	0,00	0,00	2016	24.066,00	0,00	481,32	3.128,58	2,00	20.937,42	
83	RM	ROMA	VIA MARCANTONIO COLONNA, 27	0	0	450.000,00	RM1_18201_10	0,00	0,00	2016	470.590,00	7.687,00	9.411,80	329.466,48	2,00	141.123,52	
84	RM	ROMA	VIA MARCANTONIO COLONNA, 27	0	0	225.000,00	RM1_18201_11	0,00	0,00	2016	245.590,00	7.687,00	4.911,80	165.216,48	2,00	80.373,52	
85	RM	ROMA	VIA MARCANTONIO COLONNA, 27	0	0	281.250,00	RM1_18201_12	0,00	0,00	2016	301.840,00	7.687,00	6.036,80	206.278,98	2,00	95.561,02	
86	RM	ROMA	VIA MARCANTONIO COLONNA, 27	0	0	281.250,00	RM1_18201_13	0,00	0,00	2016	301.840,00	7.687,00	6.036,80	206.278,98	2,00	95.561,02	
87	RM	ROMA	VIA MARCANTONIO COLONNA, 27	0	0	450.000,00	RM1_18201_14	0,00	0,00	2016	470.590,00	7.687,00	9.411,80	329.466,48	2,00	141.123,52	
88	RM	ROMA	VIA MARCANTONIO COLONNA, 27	0	0	393.750,00	RM1_18201_15	0,00	0,00	2016	414.340,00	7.687,00	8.286,80	288.403,98	2,00	125.936,02	
89	RM	ROMA	VIA MARCANTONIO COLONNA, 27	0	0	168.750,00	RM1_18201_16	0,00	0,00	2016	189.340,00	7.687,00	3.786,80	124.153,98	2,00	65.186,02	
90	RM	ROMA	VIA MARCANTONIO COLONNA, 27	0	0	450.000,00	RM1_18201_17	0,00	0,00	2016	470.590,00	7.687,00	9.411,80	329.466,48	2,00	141.123,52	
91	RM	ROMA	VIA MARCANTONIO COLONNA, 27	0	0	393.750,00	RM1_18201_18	0,00	0,00	2016	414.340,00	7.687,00	8.286,80	288.403,98	2,00	125.936,02	
92	RM	ROMA	VIA MARCANTONIO COLONNA, 27	0	0	168.750,00	RM1_18201_19	0,00	0,00	2016	189.340,00	7.687,00	3.786,80	124.153,98	2,00	65.186,02	
93	RM	ROMA	VIA MARCANTONIO COLONNA, 27	0	0	450.000,00	RM1_18201_20	0,00	0,00	2016	470.590,00	7.687,00	9.411,80	329.466,48	2,00	141.123,52	
94	RM	ROMA	VIA MARCANTONIO COLONNA, 27	0	0	0,00	RM1_18201_21	0,00	0,00	1980	0,00	0,00	0,00	0,00	0,00	0,00	
95	RM	ROMA	VIA MARCANTONIO COLONNA, 27	0	0	675.000,00	RM1_18201_03	0,00	0,00	2016	695.590,00	7.687,00	13.911,80	493.716,48	2,00	201.873,52	
96	RM	ROMA	VIA MARCANTONIO COLONNA, 27	0	0	675.000,00	RM1_18201_04	0,00	0,00	2016	695.590,00	7.687,00	13.911,80	493.716,48	2,00	201.873,52	
97	RM	ROMA	VIA MARCANTONIO COLONNA, 27	0	0	281.250,00	RM1_18201_05	0,00	0,00	2016	301.840,00	7.687,00	6.036,80	206.278,98	2,00	95.561,02	
98	RM	ROMA	VIA MARCANTONIO COLONNA, 27	0	0	393.750,00	RM1_18201_06	0,00	0,00	2016	414.340,00	7.687,00	8.286,80	288.403,98	2,00	125.936,02	
99	RM	ROMA	VIA MARCANTONIO COLONNA, 27	0	0	225.000,00	RM1_18201_07	0,00	0,00	2016	245.590,00	7.687,00	4.911,80	165.216,48	2,00	80.373,52	
100	RM	ROMA	VIA MARCANTONIO COLONNA, 27	0	0	281.250,00	RM1_18201_08	0,00	0,00	2016	301.840,00	7.687,00	6.036,80	206.278,98	2,00	95.561,02	
101	RM	ROMA	VIA MARCANTONIO COLONNA, 27	0	0	281.250,00	RM1_18201_09	0,00	0,00	2016	301.840,00	7.687,00	6.036,80	206.278,98	2,00	95.561,02	
102	RM	ROMA	VIA MARCANTONIO COLONNA, 27	0	0	0,00	RM1_20802_01	0,00	0,00	1980	0,00	0,00	0,00	0,00	0,00	0,00	
103	RM	ROMA	VIA MARCANTONIO COLONNA, 54		3-S1	0,00	RM1_20801_01	0,00	0,00	1980	0,00	0,00	0,00	0,00	0,00	0,00	
104	RM	ROMA	VIALE GIULIO CESARE, 31	0	0	900.000,00	RM1_18301_01	0,00	0,00	2016	1.083.828,80	5.135,00	21.676,58	681.875,42	2,00	401.953,38	
105	RM	ROMA	VIALE GIULIO CESARE, 31	0	0	843.750,00	RM1_18301_02	0,00	0,00	2016	1.027.578,80	5.135,00	20.551,58	640.812,92	2,00	386.765,88	
106	RM	ROMA	VIALE GIULIO CESARE, 31	0	0	787.500,00	RM1_18301_03	0,00	0,00	2016	971.328,80	5.135,00	19.426,58	599.750,42	2,00	371.578,38	
107	RM	ROMA	VIALE GIULIO CESARE, 31	0	0	787.500,00	RM1_18301_04	0,00	0,00	2016	971.328,80	5.135,00	19.426,58	599.750,42	2,00	371.578,38	
108	RM	ROMA	VIALE GIULIO CESARE, 31	0	0	1.212.500,00	RM1_18301_05	0,00	0,00	2016	1.350.001,80	0,00	27.000,04	906.602,36	2,00	443.399,44	
109	RM	ROMA	VIA DEI GRACCHI, 161	0		1.143.000,00	RM1_11501_01	0,00	0,00	2016	1.143.000,00	0,00	22.860,00	742.950,00	2,00	400.050,00	
110	RM	ROMA	VIA LUCREZIO CARO, 67	0	0	864.936,24	RM1_20901_02	0,00	0,00	2016	867.303,94	0,00	17.346,08	631.734,80	2,00	235.569,14	
111	RM	ROMA	VIA MARIA ADELAIDE, 11-14	0	P1-S1	2.160.000,00	RM1_21101_01	0,00	0,00	2016	2.160.000,00	0,00	43.200,00	1.620.000,00	2,00	540.000,00	
112	RM	ROMA	VIA MARIA ADELAIDE, 11-14	0	S1	1.980.000,00	RM1_21101_02	0,00	0,00	2016	1.980.000,00	0,00	39.600,00	1.485.000,00	2,00	495.000,00	
113	RM	ROMA	VIA MARIA ADELAIDE, 11-14	0	S2	2.340.000,00	RM1_21101_03	0,00	0,00	2016	2.340.000,00	0,00	46.800,00	1.755.000,00	2,00	585.000,00	
114	RM	ROMA	VIA MARIA ADELAIDE, 11-14	0	P3-4	2.520.000,00	RM1_21101_04	0,00	0,00	2016	2.520.000,00	0,00	50.400,00	1.890.000,00	2,00	630.000,00	

**Rendiconto Urbano della REGIONE LAZIO - DIREZIONE REGIONALE PROGRAMMAZIONE ECONOMICA, BILANCIO, DEMANIO E PATRIMONIO**

Aggiornamento alla data: 31/12/2016

Valutazione canoni e ammortamenti 01/01/2016

al: 31/12/2016

Categoria del cespite: F\_IST1

N°	Provincia	Comune	Identificativi Indirizzo Catastale			Valore di Mercato (Euro)	Cod.Cespite	Canone/Indennità Occupazione Totale Dovuto	Canone/Indennità Occupazione Totale Versato	Anno Ammortamento	Valore contabile	Rivalutazione/ Svalutazione	Accantonamento annuo	Valore ammortizzato	% aliquota	Residuo da ammortizzare
			Denominazione - Civico	Scala	Piano											
115	RM	ROMA	VIA MARIA ADELAIDE, 11-14	0	4	1.260.000,00	RM1_21101_05	0,00	0,00	2016	1.260.000,00	0,00	25.200,00	945.000,00	2,00	315.000,00
116	RM	ROMA	VIA MARIA CRISTINA, 13	0	3-4-5	900.000,00	RM1_21101_09	31.648,80	0,00	2016	900.000,00	0,00	18.000,00	675.000,00	2,00	225.000,00
							RM1_21101_09	0,00	0,00							
117	RM	ROMA	VIA MARIA ADELAIDE, 11-14	0	3	720.000,00	RM1_21101_10	0,00	0,00	2016	720.000,00	0,00	14.400,00	540.000,00	2,00	180.000,00
118	RM	ROMA	VIA MARIA ADELAIDE, 11-14	0	S1	360.000,00	RM1_21101_06	0,00	0,00	2016	360.000,00	0,00	7.200,00	270.000,00	2,00	90.000,00
119	RM	ROMA	VIA MARIA CRISTINA, 13	0	P1-S1	453.000,00	RM1_21101_07	0,00	0,00	2016	453.000,00	0,00	9.060,00	339.750,00	2,00	113.250,00
120	RM	ROMA	VIA MARIA CRISTINA, 13	0	P1-S1	453.000,00	RM1_21101_08	0,00	0,00	2016	453.000,00	0,00	9.060,00	339.750,00	2,00	113.250,00
121	RM	ROMA	VIA MARIA CRISTINA, 13	0	PT-S1	1.620.000,00	RM1_21102_01	0,00	0,00	2016	1.620.000,00	0,00	32.400,00	1.215.000,00	2,00	405.000,00
122	RM	ROMA	VIA DEL MACAO, 8	0	0	188.496,00	RM1_21201_01	0,00	0,00	2016	188.496,00	0,00	3.769,92	99.902,88	2,00	88.593,12
123	RM	ROMA	VIA DEL MACAO, 8	0	0	222.768,00	RM1_21201_02	0,00	0,00	2016	222.768,00	0,00	4.455,36	118.067,04	2,00	104.700,96
124	RM	ROMA	VIA DEL MACAO, 8	0	0	188.496,00	RM1_21201_03	0,00	0,00	2016	188.496,00	0,00	3.769,92	99.902,88	2,00	88.593,12
125	RM	ROMA	VIA DEL MACAO, 8	0	0	205.632,00	RM1_21201_04	0,00	0,00	2016	205.632,00	0,00	4.112,64	108.984,96	2,00	96.647,04
126	RM	ROMA	VIA DEL MACAO, 8	0	0	188.496,00	RM1_21201_05	0,00	0,00	2016	188.496,00	0,00	3.769,92	99.902,88	2,00	88.593,12
127	RM	ROMA	VIA DEL MACAO, 8	0	0	205.632,00	RM1_21201_06	0,00	0,00	2016	205.632,00	0,00	4.112,64	108.984,96	2,00	96.647,04
128	RM	ROMA	VIA DEL MACAO, 8	0	0	171.360,00	RM1_21201_07	0,00	0,00	2016	171.360,00	0,00	3.427,20	90.820,80	2,00	80.539,20
129	RM	ROMA	VIA DEL MACAO, 8	0	0	205.632,00	RM1_21201_08	0,00	0,00	2016	205.632,00	0,00	4.112,64	108.984,96	2,00	96.647,04
130	RM	ROMA	VIA DEL MACAO, 8	0	0	101.732,40	RM1_21201_09	0,00	0,00	2016	101.732,40	0,00	2.034,65	53.918,22	2,00	47.814,18
131	RM	ROMA	VIA DEL MACAO, 8	0	0	85.271,76	RM1_21201_10	0,00	0,00	2016	85.271,76	0,00	1.705,44	45.194,16	2,00	40.077,60
132	RM	ROMA	VIA DEL MACAO, 4	0	0	1.857.980,88	RM1_21201_11	0,00	0,00	2016	1.857.980,88	0,00	37.159,62	984.729,93	2,00	873.250,95
133	RM	ROMA	VIA PARIGI, 11			2.745.900,00	RM_02_APT	0,00	0,00	2016	2.750.885,08	0,00	55.017,70	412.360,96	2,00	2.338.524,12
134	RM	ROMA	VIA ORTI D'ALIBERT, 1C	0	T-1	0,00	RM1_21301_01	0,00	0,00	1987	0,00	0,00	0,00	0,00	0,00	0,00
135	RM	ROMA	VIA ORTI D'ALIBERT, 1C		T-1	0,00	RM1_ODAL_01	0,00	0,00		0,00	0,00	0,00	0,00	0,00	0,00
136	RM	ROMA	VIA DEL GOVERNO VECCHIO-VIA DELLA FOSSA, 39	0	0	0,00	RM1_21401_01	228,36	285,45	2003	0,00	0,00	0,00	0,00	0,00	0,00
137	RM	ROMA	VIA DEL GOVERNO VECCHIO, 39	0	T-1-2	22.918.259,28	RM1_21401_02	0,00	0,00	2003	0,00	0,00	0,00	0,00	0,00	0,00
138	RM	ROMA	VIA DEL GOVERNO VECCHIO, 42	0	1	607.110,00	RM1_21402_06	0,00	0,00	2003	0,00	0,00	0,00	0,00	0,00	0,00
139	RM	ROMA	LARGO ASCIANGHI, 4			0,00	RM1_21501_03	0,00	0,00	1989	0,00	0,00	0,00	0,00	0,00	0,00
140	RM	ROMA	LARGO ASCIANGHI, 5			23.798.400,00	RM1-21501_04	169.197,13	0,00	2016	23.951.759,90	0,00	479.035,20	13.108.334,05	2,00	10.843.425,85
141	RM	ROMA	LARGO ASCIANGHI, 4			359.100,00	RM1_21501_05	0,00	0,00	2016	359.100,00	0,00	7.182,00	197.505,00	2,00	161.595,00
142	RM	ROMA	VIA GIORGIO BAGLIVI, 6	0	2	1.030.765,68	RM1_21801_01	0,00	0,00	2016	1.037.328,38	0,00	20.746,57	804.653,39	2,00	232.674,99
143	RM	ROMA	VIA GIORGIO BAGLIVI, 6	0	2	3.560.825,52	RM1_21801_02	0,00	0,00	2015	0,00	0,00	0,00	0,00	0,00	0,00
144	RM	ROMA	VIA DELLA PISANA, 1301		T12S1S2	92.157.633,34	RM1_CONS_001	0,00	0,00	2016	92.157.633,34	0,00	1.843.152,67	71.882.954,13	2,00	20.274.679,21
145	RM	ROMA	VIA MARIA DRAGO MAZZINI, 25 - VIA CRISTOFORO COLOMBO, 210-212-214, 1			150.000.000,00	RM1_SGR00001	0,00	0,00	2016	175.098.054,91	470.550,00	3.501.919,97	24.288.495,69	2,00	150.809.559,22
146	RM	ROMA	VIA ASSISI, 81			6.089.832,00	RM1_22101_01	0,00	0,00	2016	6.089.832,00	0,00	121.796,64	1.157.068,08	2,00	4.932.763,92
147	RM	ROMA	VIA MARIO ANGELONI, 15-17-19			3.081.003,87	RM1_FB00000A	0,00	0,00	2016	3.081.003,87	0,00	61.620,08	462.150,60	2,00	2.618.853,27
148	RM	ROMA	VIA MARIO ANGELONI, 9-11-13		S1-6	3.049.163,67	RM1_FB00000B	0,00	0,00	2016	3.049.163,67	0,00	60.983,27	457.374,53	2,00	2.591.789,14
149	RM	ROMA	VIA DELL' ARCHEOLOGIA, SNC			1.994.473,95	RM1_FADISU01	0,00	0,00	2016	1.994.473,95	0,00	39.889,48	259.281,62	2,00	1.735.192,33
150	RM	ROMA	VIA DELL' ARCHEOLOGIA, SNC		S1	24.444,00	RM1_FADISU02	0,00	0,00	2016	24.444,00	0,00	488,88	3.177,72	2,00	21.266,28
151	RM	ROMA	CORSO DUCA DI GENOVA, 80	0	0	22.600.000,00	RM1_18701_01	0,00	0,00	2016	22.838.914,57	0,00	456.778,29	17.433.447,11	2,00	5.405.467,46
152	RM	ROMA	CORSO DUCA DI GENOVA, 80	0	0	0,00	RM1_18702_01	0,00	0,00	1978	0,00	0,00	0,00	0,00	0,00	0,00

**Rendiconto Urbano della REGIONE LAZIO - DIREZIONE REGIONALE PROGRAMMAZIONE ECONOMICA, BILANCIO, DEMANIO E PATRIMONIO**

Aggiornamento alla data: 31/12/2016

Valutazione canoni e ammortamenti 01/01/2016

al: 31/12/2016

Categoria del cespite: F\_IST1

N°	Provincia	Comune	Identificativi Indirizzo Catastale			Valore di Mercato (Euro)	Cod.Cespite	Canone/Indennità Occupazione Totale Dovuto	Canone/Indennità Occupazione Totale Versato	Anno Ammortamento	Valore contabile	Rivalutazione/Svalutazione	Accantonamento annuo	Valore ammortizzato	% aliquota	Residuo da ammortizzare
			Denominazione - Civico	Scala	Piano											
153	RM	ROMA	VIA LEOPOLDO ORI SNC/VIA BERNARDINO DA MONTICASTRO, 1-3		T	0,00	RM1_21901_02	0,00	0,00	1976	0,00	0,00	0,00	0,00	0,00	0,00
154	RM	ROMA	VIA LEOPOLDO ORI SNC/VIA BERNARDINO DA MONTICASTRO, 1-3	0	S1-T-1-2-3	17.385.984,00	RM1_21901_01	0,00	0,00	2016	17.548.979,45	0,00	350.979,59	13.584.713,94	2,00	3.964.265,51
							RM1_21901_01	362.663,00	90.665,75							0,00
155	LT	SABAUDIA	VIA EMANUELE FILIBERTO DETTO TESTA DI FERRO, 9	0	0	26.029,92	LT4_15301_02	0,00	0,00	2016	26.029,92	0,00	520,60	19.001,90	2,00	7.028,02
156	LT	SABAUDIA	CORSO VITTORIO EMANUELE, 95	0	1	43.382,64	LT4_15601_01	0,00	0,00	2016	44.231,98	0,00	884,64	31.822,14	2,00	12.409,84
157	LT	SABAUDIA	CORSO VITTORIO EMANUELE, 95	0	1	43.382,64	LT4_15601_02	0,00	0,00	2016	44.231,98	0,00	884,64	31.822,14	2,00	12.409,84
158	LT	SABAUDIA	VIA EMANUELE FILIBERTO DETTO TESTA DI FERRO, 3	0	1	19.713,12	LT4_15701_01	0,00	0,00	2016	19.713,12	0,00	394,26	13.207,71	2,00	6.505,41
159	LT	SABAUDIA	VIA EMANUELE FILIBERTO DETTO TESTA DI FERRO, 3	0	T	34.436,64	LT4_15701_02	0,00	0,00	2016	34.436,64	0,00	688,73	25.138,65	2,00	9.297,99
160	LT	SEZZE	VIA PIAGGE MARINE, SNC			1.591.374,33	LT10_APT01FB	0,00	0,00	2016	1.591.374,33	0,00	31.827,49	238.706,17	2,00	1.352.668,16
161	LT	SEZZE	VIA PIAGGE MARINE, SNC			700.842,24	LT10_APT02FB	0,00	0,00	2016	700.842,24	0,00	14.016,84	105.126,30	2,00	595.715,94
162	LT	TERRACINA	PIAZZA XXIV MAGGIO, 26	0	0	39.044,04	LT6_16001_06	0,00	0,00	2016	39.044,04	0,00	780,88	28.502,12	2,00	10.541,92
163	VT	VITERBO	PIAZZA SAN SISTO, 5-6-8	0	S1-T-1-2	5.994.580,62	VT1_19601_01	0,00	0,00	2016	5.994.580,62	0,00	119.891,61	3.057.236,06	2,00	2.937.344,56
						<b>453.565.957,82</b>		<b>622.781,39</b>	<b>119.136,88</b>		<b>454.976.470,79</b>	<b>-8.930.433,46</b>	<b>9.090.369,12</b>	<b>200.945.833,57</b>		<b>254.030.637,22</b>



**Rendiconto Urbano della REGIONE LAZIO - DIREZIONE REGIONALE PROGRAMMAZIONE ECONOMICA,BILANCIO,DEMANIO E PATRIMONIO**

Aggiornamento alla data: 31/12/2016

Valutazione canoni e 01/01/2016

al: 31/12/2016

Categoria del cespite: F\_VMAR

N°	Provincia	Comune	Identificativi Indirizzo Catastale			Valore di Mercato (Euro)	Cod.Cespite	Canone/indennità Occupazione Totale Dovuto	Canone/indennità Occupazione Totale Versato	Anno Ammortamento	Valore contabile	Rivalutazione/Svalutazione	Accantonamento annuo	Valore ammortizzato	% aliquota	Residuo da ammortizzare
			Denominazione - Civico	Scala	Piano											
1	RM	SANTA MARINELLA	VIA CARTAGINE, 8		T	0,00	F_C_001913	0,00	0,00		0,00	0,00	0,00	0,00	0,00	0,00
2	VT	TARQUINIA	LUNGOMARE DEI TIRRENI, SNC		T	40.710,00	VT4_16601_TQ	12.033,00	12.033,00	2016	80.759,39	20.227,78	1.615,19	35.319,13	2,00	45.440,26
						<b>40.710,00</b>		<b>12.033,00</b>	<b>12.033,00</b>		<b>80.759,39</b>	<b>20.227,78</b>	<b>1.615,19</b>	<b>35.319,13</b>		<b>45.440,26</b>

Rendiconto Urbano della REGIONE LAZIO -DIREZIONE REGIONALE PROGRAMMAZIONE ECONOMICA,BILANCIO,DEMANIO E PATRIMONIO

Aggiornamento alla data:

31/12/2016

Valutazione canoni e ammortamenti dal

01/01/2016

al:

31/12/2016

Categoria del cespite:

F\_ANPR

N°	Provincia	Comune	Identificativi Indirizzo Catastale				Valore di Mercato (Euro)	Cod.Cespite	Canone/Indennita Occupazione Totale Dovuto	Canone/Indennita Occupazione Totale Versato	Anno Ammortamento	Valore contabile	Rivalutazione/Svalutazione	Accantonamento annuo	Valore ammortizzato	% aliquota	Residuo da ammortizzare
			Denominazione - Civico	Scala	Piano	Interno											
1	VT	ACQUAPENDENTE	LOCALITA' PREDIO FELCETO, SNC			30.000,00	VT2_AMB01_F	0,00	0,00	2016	30.000,00	0,00	600,00	6.900,00	2,00	23.100,00	
2	RI	BORGOROSE	VIA BOScareccia, SNC			255.000,00	RI15_AMB01_F	0,00	0,00	2016	255.000,00	0,00	5.100,00	38.250,00	2,00	216.750,00	
3	RI	BORGOROSE	VIA BOScareccia, SNC			0,00	RI15_AMB02_F	0,00	0,00	2009	0,00	0,00	0,00	0,00	0,00	0,00	
4	RM	CANALE MONTERANO	LOCALITA' MERCARECCIA, SNC			179.920,00	RM17_AMB01_F	0,00	0,00	2016	179.920,00	0,00	3.598,40	34.184,80	2,00	145.735,20	
5	RM	CANALE MONTERANO	LOCALITA' MERCARECCIA, SNC			0,00	RM17_AMB02_F	0,00	0,00	2007	0,00	0,00	0,00	0,00	0,00	0,00	
6	LT	FONDI	VIA MOLA DELLA CORTE, SNC			360.000,00	LT7_AMB026_F	0,00	0,00	2016	360.000,00	0,00	7.200,00	82.800,00	2,00	277.200,00	
7	LT	FONDI	VIA NINO BIXIO, SNC			98.000,00	LT7_AMB064_F	0,00	0,00	2016	98.000,00	0,00	1.960,00	12.740,00	2,00	85.260,00	
8	LT	FONDI	VIA NINO BIXIO, SNC			0,00	LT7_AMB065_F	0,00	0,00	2010	0,00	0,00	0,00	0,00	0,00	0,00	
9	LT	FONDI	VIA GEGNI, SNC		S1T12	0,00	LT7_AMB2_F	0,00	0,00		0,00	0,00	0,00	0,00	0,00	0,00	
10	LT	FONDI	VIA GEGNI, SNC		T-1	0,00	LT7_AMB3_F	0,00	0,00		0,00	0,00	0,00	0,00	0,00	0,00	
11	LT	FONDI	VIA GEGNI, SNC		T-1	0,00	LT7_AMB4_F	0,00	0,00		0,00	0,00	0,00	0,00	0,00	0,00	
12	LT	FONDI	VIA GEGNI, SNC		T-1	0,00	LT7_AMB5_F	0,00	0,00		0,00	0,00	0,00	0,00	0,00	0,00	
13	LT	FONDI	VIA GEGNI, SNC			0,00	LT7_AMB028_F	0,00	0,00	2004	0,00	0,00	0,00	0,00	0,00	0,00	
14	LT	FONDI	VIA GEGNI, SNC			2.170.000,00	LT7_AMB029_F	0,00	0,00	2016	2.170.000,00	0,00	43.400,00	542.500,00	2,00	1.627.500,00	
15	LT	FONDI	VIA GEGNI, SNC			0,00	LT7_AMB027_F	0,00	0,00	2004	0,00	0,00	0,00	0,00	0,00	0,00	
16	LT	FONDI	LOCALITA' ALFIERI, SNC			0,00	LT7_AMB036_F	0,00	0,00	2007	0,00	0,00	0,00	0,00	0,00	0,00	
17	LT	FONDI	LOCALITA' ALFIERI, SNC			0,00	LT7_AMB037_F	0,00	0,00	2007	0,00	0,00	0,00	0,00	0,00	0,00	
18	LT	FONDI	LOCALITA' ALFIERI, SNC			0,00	LT7_AMB038_F	0,00	0,00	2007	0,00	0,00	0,00	0,00	0,00	0,00	
19	LT	FONDI	VIA SUGARELLE, SNC			0,00	LT7_AMB046_F	0,00	0,00	2009	0,00	0,00	0,00	0,00	0,00	0,00	
20	LT	FONDI	VIA SUGARELLE, SNC			0,00	LT7_AMB056_F	0,00	0,00	2009	0,00	0,00	0,00	0,00	0,00	0,00	
21	LT	FONDI	VIA SUGARELLE, SNC			0,00	LT7_AMB053_F	0,00	0,00	2009	0,00	0,00	0,00	0,00	0,00	0,00	
22	LT	FONDI	VIA SUGARELLE, SNC			0,00	LT7_AMB057_F	0,00	0,00	2009	0,00	0,00	0,00	0,00	0,00	0,00	
23	LT	FONDI	VIA SUGARELLE, SNC			0,00	LT7_AMB058_F	0,00	0,00	2009	0,00	0,00	0,00	0,00	0,00	0,00	
24	LT	FONDI	VIA SUGARELLE, SNC			0,00	LT7_AMB059_F	0,00	0,00	2009	0,00	0,00	0,00	0,00	0,00	0,00	
25	LT	FONDI	VIA SUGARELLE, SNC			0,00	LT7_AMB060_F	0,00	0,00	2009	0,00	0,00	0,00	0,00	0,00	0,00	
26	LT	FONDI	VIA SUGARELLE, SNC			0,00	LT7_AMB047_F	0,00	0,00	2009	0,00	0,00	0,00	0,00	0,00	0,00	
27	LT	FONDI	VIA SUGARELLE, SNC			0,00	LT7_AMB048_F	0,00	0,00	2009	0,00	0,00	0,00	0,00	0,00	0,00	
28	LT	FONDI	VIA SUGARELLE, SNC			0,00	LT7_AMB049_F	0,00	0,00	2009	0,00	0,00	0,00	0,00	0,00	0,00	
29	LT	FONDI	VIA SUGARELLE, SNC			0,00	LT7_AMB050_F	0,00	0,00	2009	0,00	0,00	0,00	0,00	0,00	0,00	
30	LT	FONDI	VIA SUGARELLE, SNC			0,00	LT7_AMB051_F	0,00	0,00	2009	0,00	0,00	0,00	0,00	0,00	0,00	
31	LT	FONDI	VIA SUGARELLE, SNC			2.500.000,00	LT7_AMB052_F	0,00	0,00	2016	2.500.000,00	0,00	50.000,00	375.000,00	2,00	2.125.000,00	
32	LT	FONDI	VIA SUGARELLE, SNC			0,00	LT7_AMB054_F	0,00	0,00	2009	0,00	0,00	0,00	0,00	0,00	0,00	
33	LT	FONDI	VIA SUGARELLE, SNC			0,00	LT7_AMB055_F	0,00	0,00	2009	0,00	0,00	0,00	0,00	0,00	0,00	
34	LT	FONDI	VIA CESARE AUGUSTO, 10			0,00	LT7_AMB041_F	0,00	0,00	2009	0,00	0,00	0,00	0,00	0,00	0,00	
35	LT	FONDI	CORSO APPIO CLAUDIO, 119			240.000,00	LT7_AMB040_F	0,00	0,00	2016	240.000,00	0,00	4.800,00	45.600,00	2,00	194.400,00	
36	LT	FONDI	VIA SAN DOMENICO, SNC			0,00	LT7_AMB045_F	0,00	0,00	2008	0,00	0,00	0,00	0,00	0,00	0,00	
37	LT	FONDI	VIA NINO BIXIO, SNC			85.000,00	LT7_AMB063_F	0,00	0,00	2016	85.000,00	0,00	1.700,00	11.050,00	2,00	73.950,00	
38	LT	FONDI	VIA GIAN BATTISTA VICO, 33			555.000,00	LT7_AMB034_F	0,00	0,00	2016	555.000,00	0,00	11.100,00	83.250,00	2,00	471.750,00	
39	LT	FONDI	VIA GIAN BATTISTA VICO, 33			0,00	LT7_AMB035_F	0,00	0,00	2009	0,00	0,00	0,00	0,00	0,00	0,00	

Rendiconto Urbano della REGIONE LAZIO -DIREZIONE REGIONALE PROGRAMMAZIONE ECONOMICA,BILANCIO,DEMANIO E PATRIMONIO

Aggiornamento alla data:

31/12/2016

Valutazione canoni e ammortamenti dal

01/01/2016

al:

31/12/2016

Categoria del cespite:

F\_ANPR

N°	Provincia	Comune	Identificativi Indirizzo Catastale				Valore di Mercato (Euro)	Cod.Cespite	Canone/Indennità Occupazione Totale Dovuto	Canone/Indennità Occupazione Totale Versato	Anno Ammortamento	Valore contabile	Rivalutazione/Svalutazione	Accantonamento annuo	Valore ammortizzato	% aliquota	Residuo da ammortizzare
			Denominazione - Civico	Scala	Piano	Interno											
40	LT	FONDI	LARGO AURELIO RUFO, SNC				600.000,00	LT7_AMB062_F	0,00	0,00	2016	600.000,00	0,00	12.000,00	78.000,00	2,00	522.000,00
41	LT	FONDI	CORSO APPIO CLAUDIO, SNC		T-1		0,00	LT7_AMB1_F	0,00	0,00		0,00	0,00	0,00	0,00	0,00	0,00
42	LT	FONDI	VIA CAVOUR, SNC				0,00	LT7_AMB003_F	0,00	0,00	2001	0,00	0,00	0,00	0,00	0,00	0,00
43	LT	FONDI	VIA CAVOUR, SNC				0,00	LT7_AMB004_F	0,00	0,00	2001	0,00	0,00	0,00	0,00	0,00	0,00
44	LT	FONDI	VIA CAVOUR, SNC				0,00	LT7_AMB005_F	0,00	0,00	2001	0,00	0,00	0,00	0,00	0,00	0,00
45	LT	FONDI	VIA CAVOUR, SNC				0,00	LT7_AMB006_F	0,00	0,00	2001	0,00	0,00	0,00	0,00	0,00	0,00
46	LT	FONDI	VIA CAVOUR, SNC				0,00	LT7_AMB007_F	0,00	0,00	2001	0,00	0,00	0,00	0,00	0,00	0,00
47	LT	FONDI	VIA CAVOUR, SNC				0,00	LT7_AMB008_F	0,00	0,00	2001	0,00	0,00	0,00	0,00	0,00	0,00
48	LT	FONDI	VIA CAVOUR, SNC				0,00	LT7_AMB009_F	0,00	0,00	2001	0,00	0,00	0,00	0,00	0,00	0,00
49	LT	FONDI	VIA CAVOUR, SNC				0,00	LT7_AMB010_F	0,00	0,00	2001	0,00	0,00	0,00	0,00	0,00	0,00
50	LT	FONDI	VIA CAVOUR, SNC				0,00	LT7_AMB011_F	0,00	0,00	2001	0,00	0,00	0,00	0,00	0,00	0,00
51	LT	FONDI	VIA CAVOUR, SNC				1.220.300,00	LT7_AMB001_F	0,00	0,00	2016	1.220.300,00	0,00	24.406,00	378.293,00	2,00	842.007,00
52	LT	FONDI	VIA CAVOUR, SNC				0,00	LT7_AMB002_F	0,00	0,00	2001	0,00	0,00	0,00	0,00	0,00	0,00
53	LT	FONDI	PIAZZA PORTA VESCOVO, 7				0,00	LT7_AMB012_F	0,00	0,00	2001	0,00	0,00	0,00	0,00	0,00	0,00
54	LT	FONDI	VIA SAN SOTERO PAPA, 19/21		T-1-2-3		200.000,00	LT7_000000A	0,00	0,00	2016	200.000,00	0,00	4.000,00	34.000,00	2,00	166.000,00
55	LT	FONDI	VIA SAN DOMENICO, 8				0,00	LT7_AMB043_F	0,00	0,00	2008	0,00	0,00	0,00	0,00	0,00	0,00
56	LT	FONDI	VIA SAN DOMENICO, 14				748.000,00	LT7_AMB044_F	0,00	0,00	2016	748.000,00	0,00	14.960,00	127.160,00	2,00	620.840,00
57	LT	FONDI	VIA SAN DOMENICO, 10/12				0,00	LT7_AMB042_F	0,00	0,00	2008	0,00	0,00	0,00	0,00	0,00	0,00
58	LT	FONDI	VIA ANTONIO FORTUNATO, 13				0,00	LT7_FOSP0001	0,00	0,00	2004	0,00	0,00	0,00	0,00	0,00	0,00
59	LT	LENOLA	VIA DEL MARE, 1				555.707,62	LE_AMB001_F	0,00	0,00	2016	555.707,62	0,00	11.114,15	83.356,13	2,00	472.351,49
60	LT	LENOLA	VIA DEL MARE, 1				0,00	LE_AMB002_F	0,00	0,00	2009	0,00	0,00	0,00	0,00	0,00	0,00
61	LT	LENOLA	VIA DEL MARE, 1				0,00	LE_AMB003_F	0,00	0,00	2009	0,00	0,00	0,00	0,00	0,00	0,00
62	LT	LENOLA	VIA DEL MARE, 1				0,00	LE_AMB004_F	0,00	0,00	2009	0,00	0,00	0,00	0,00	0,00	0,00
63	LT	LENOLA	VIA DEL MARE, 1				0,00	LE_AMB005_F	0,00	0,00	2009	0,00	0,00	0,00	0,00	0,00	0,00
64	RM	MONTECOMPATRI	VIA SAN GIUSEPPE, SNC				394.130,00	RM16_AMB01_F	0,00	0,00	2016	394.130,00	0,00	7.882,60	51.236,90	2,00	342.893,10
65	FR	PALIANO	VIA PALIANESE SUD, SNC		T		58.000,00	FR9_SEL043F	0,00	0,00	2016	58.000,00	0,00	1.160,00	45.240,00	2,00	12.760,00
66	FR	PALIANO	VIA LA SELVA, SNC		T		0,00	FR9_SEL004F	0,00	0,00	2011	0,00	0,00	0,00	0,00	0,00	0,00
67	FR	PALIANO	VIA LA SELVA, SNC		T		0,00	FR9_SEL005F	0,00	0,00	2011	0,00	0,00	0,00	0,00	0,00	0,00
68	FR	PALIANO	VIA LA SELVA, SNC		1		0,00	FR9_SEL006F	0,00	0,00	2011	0,00	0,00	0,00	0,00	0,00	0,00
69	FR	PALIANO	VIA LA SELVA, SNC		1		0,00	FR9_SEL007F	0,00	0,00	2011	0,00	0,00	0,00	0,00	0,00	0,00
70	FR	PALIANO	VIA LA SELVA, SNC		1		0,00	FR9_SEL008F	0,00	0,00	2011	0,00	0,00	0,00	0,00	0,00	0,00
71	FR	PALIANO	VIA LA SELVA, SNC		T		0,00	FR9_SEL009F	0,00	0,00	2011	0,00	0,00	0,00	0,00	0,00	0,00
72	FR	PALIANO	VIA LA SELVA, SNC		T		0,00	FR9_SEL010F	0,00	0,00	2011	0,00	0,00	0,00	0,00	0,00	0,00
73	FR	PALIANO	VIA LA SELVA, SNC		T		0,00	FR9_SEL011F	0,00	0,00	2011	0,00	0,00	0,00	0,00	0,00	0,00
74	FR	PALIANO	VIA LA SELVA, SNC		T		13.795,74	FR9_SEL012F	0,00	0,00	2016	13.795,74	0,00	275,91	1.517,51	2,00	12.278,23
75	FR	PALIANO	VIA LA SELVA, SNC		T		0,00	FR9_SEL013F	0,00	0,00	2011	0,00	0,00	0,00	0,00	0,00	0,00
76	FR	PALIANO	VIA LA SELVA, SNC		T		0,00	FR9_SEL014F	0,00	0,00	2011	0,00	0,00	0,00	0,00	0,00	0,00
77	FR	PALIANO	VIA LA SELVA, SNC		T		0,00	FR9_SEL015F	0,00	0,00	2011	0,00	0,00	0,00	0,00	0,00	0,00
78	FR	PALIANO	VIA LA SELVA, SNC		T-1		0,00	FR9_SEL016F	0,00	0,00	2011	0,00	0,00	0,00	0,00	0,00	0,00
79	FR	PALIANO	VIA LA SELVA, SNC		T-S1		0,00	FR9_SEL017F	0,00	0,00	2011	0,00	0,00	0,00	0,00	0,00	0,00
80	FR	PALIANO	VIA LA SELVA, SNC		1		0,00	FR9_SEL018F	0,00	0,00	2011	0,00	0,00	0,00	0,00	0,00	0,00
81	FR	PALIANO	VIA LA SELVA, SNC		T		3.818.362,50	FR9_SEL001F	0,00	0,00	2016	3.818.362,50	0,00	76.367,25	420.019,88	2,00	3.398.342,62
82	FR	PALIANO	VIA LA SELVA, SNC		1		0,00	FR9_SEL002F	0,00	0,00	2011	0,00	0,00	0,00	0,00	0,00	0,00

**Rendiconto Urbano della REGIONE LAZIO -DIREZIONE REGIONALE PROGRAMMAZIONE ECONOMICA,BILANCIO,DEMANIO E PATRIMONIO**

Aggiornamento alla data:

31/12/2016

Valutazione canoni e ammortamenti dal

01/01/2016

al:

31/12/2016

Categoria del cespite:

F\_ANPR

N°	Provincia	Comune	Identificativi Indirizzo Catastale				Valore di Mercato (Euro)	Cod.Cespite	Canone/Indennita Occupazione Totale Dovuto	Canone/Indennita Occupazione Totale Versato	Anno Ammortamento	Valore contabile	Rivalutazione/ Svalutazione	Accantonamento annuo	Valore ammortizzato	% aliquota	Residuo da ammortizzare
			Denominazione - Civico	Scala	Piano	Interno											
83	FR	PALIANO	VIA LA SELVA, SNC		2	88.500,72	FR9_SEL003F	0,00	0,00	2016	88.500,72	0,00	1.770,01	9.735,06	2,00	78.765,66	
84	FR	PALIANO	VIA LA SELVA, SNC		T	0,00	FR9_SEL019F	0,00	0,00	2011	0,00	0,00	0,00	0,00	0,00	0,00	
85	FR	PALIANO	VIA LA SELVA, SNC		T	0,00	FR9_SEL020F	0,00	0,00	2011	0,00	0,00	0,00	0,00	0,00	0,00	
86	FR	PALIANO	VIA LA SELVA, SNC		T	0,00	FR9_SEL021F	0,00	0,00	2011	0,00	0,00	0,00	0,00	0,00	0,00	
87	FR	PALIANO	VIA LA SELVA, SNC		T	0,00	FR9_SEL022F	0,00	0,00	2011	0,00	0,00	0,00	0,00	0,00	0,00	
88	FR	PALIANO	VIA LA SELVA, SNC		T	0,00	FR9_SEL023F	0,00	0,00	2011	0,00	0,00	0,00	0,00	0,00	0,00	
89	FR	PALIANO	VIA LA SELVA, SNC		T	0,00	FR9_SEL024F	0,00	0,00	2011	0,00	0,00	0,00	0,00	0,00	0,00	
90	FR	PALIANO	VIA LA SELVA, SNC		T-1-2	0,00	FR9_SEL025F	0,00	0,00	2011	0,00	0,00	0,00	0,00	0,00	0,00	
91	FR	PALIANO	VIA LA SELVA, SNC		T	0,00	FR9_SEL026F	0,00	0,00	2011	0,00	0,00	0,00	0,00	0,00	0,00	
92	FR	PALIANO	VIA LA SELVA, SNC		T	0,00	FR9_SEL027F	0,00	0,00	2011	0,00	0,00	0,00	0,00	0,00	0,00	
93	FR	PALIANO	VIA LA SELVA, SNC		T	40.400,64	FR9_SEL028F	0,00	0,00	2016	40.400,64	0,00	808,01	4.444,06	2,00	35.956,58	
94	FR	PALIANO	VIA LA SELVA, SNC		T	0,00	FR9_SEL029F	0,00	0,00	2011	0,00	0,00	0,00	0,00	0,00	0,00	
95	FR	PALIANO	VIA LA SELVA, SNC		1	0,00	FR9_SEL030F	0,00	0,00	2011	0,00	0,00	0,00	0,00	0,00	0,00	
96	FR	PALIANO	VIA LA SELVA, SNC		1	0,00	FR9_SEL031F	0,00	0,00	2011	0,00	0,00	0,00	0,00	0,00	0,00	
97	FR	PALIANO	VIA LA SELVA, SNC		T	0,00	FR9_SEL032F	29.280,00	0,00	2011	0,00	0,00	0,00	0,00	0,00	0,00	
98	FR	PALIANO	VIA LA SELVA, SNC		T	0,00	FR9_SEL033F	0,00	0,00	2011	0,00	0,00	0,00	0,00	0,00	0,00	
99	FR	PALIANO	VIA LA SELVA, SNC		T	0,00	FR9_SEL034F	0,00	0,00	2011	0,00	0,00	0,00	0,00	0,00	0,00	
100	FR	PALIANO	VIA PALIANENSE CONTRADA LA SELVA, SNC		T-1-2	0,00	FR9_SEL035F	0,00	0,00	2011	0,00	0,00	0,00	0,00	0,00	0,00	
101	FR	PALIANO	VIA PALIANENSE CONTRADA LA SELVA, SNC		T-1	0,00	FR9_SEL036F	0,00	0,00	2011	0,00	0,00	0,00	0,00	0,00	0,00	
102	FR	PALIANO	VIA PALIANENSE CONTRADA LA SELVA, SNC		T	0,00	FR9_SEL037F	0,00	0,00	2011	0,00	0,00	0,00	0,00	0,00	0,00	
103	FR	PALIANO	VIA LA SELVA, SNC		T	0,00	FR9_SEL038F	0,00	0,00	2011	0,00	0,00	0,00	0,00	0,00	0,00	
104	FR	PALIANO	VIA PALIANENSE CONTRADA LA SELVA, SNC		T	0,00	FR9_SEL039F	0,00	0,00	2011	0,00	0,00	0,00	0,00	0,00	0,00	
105	FR	PALIANO	VIA LA SELVA, SNC		T	0,00	FR9_SEL040F	0,00	0,00	2011	0,00	0,00	0,00	0,00	0,00	0,00	
106	FR	PALIANO	VIA LA SELVA, SNC		T	0,00	FR9_SEL041F	0,00	0,00	2011	0,00	0,00	0,00	0,00	0,00	0,00	
107	FR	PALIANO	VIA LA SELVA, SNC		T	0,00	FR9_SEL042F	0,00	0,00	2011	0,00	0,00	0,00	0,00	0,00	0,00	
108	FR	PASTENA	LOCALITA' GROTTE DEL PERTUSO, SNC			0,00	FR16_AMB01_F	0,00	0,00	2009	0,00	0,00	0,00	0,00	0,00	0,00	
109	RM	ROMA	VIA VALLE AURELIA, SNC			465.000,00	RM1_AMB02_F	0,00	0,00	2016	465.000,00	0,00	9.300,00	97.650,00	2,00	367.350,00	
110	RM	ROMA	VIA VALLE AURELIA, SNC			0,00	RM1_AMB01_F	0,00	0,00	2006	0,00	0,00	0,00	0,00	0,00	0,00	
111	RI	SCANDRIGLIA	LOCALITA' CASE PARSE, SNC			400.000,00	RI14_AMB01_F	0,00	0,00	2016	400.000,00	0,00	8.000,00	92.000,00	2,00	308.000,00	
112	LT	TERRACINA	STRADA CAMPO SORIANO, SNC			0,00	LT6_AMB001_F	0,00	0,00	2009	0,00	0,00	0,00	0,00	0,00	0,00	
						<b>15.075.117,22</b>		<b>29.280,00</b>	<b>0,00</b>		<b>15.075.117,22</b>	<b>0,00</b>	<b>301.502,33</b>	<b>2.654.927,34</b>		<b>12.420.189,88</b>	

**Rendiconto Urbano della REGIONE LAZIO - DIREZIONE REGIONALE PROGRAMMAZIONE ECONOMICA, BILANCIO, DEMANIO E PATRIMONIO**

Aggiornamento alla data: 31/12/2016

Valutazione canoni e 01/01/2016

al: 31/12/2016

Categoria del cespite: CR\_ORG\_F

N°	Provincia	Comune	Identificativi Indirizzo Catastale				Valore di Mercato (Euro)	Cod.Cespite	Canone/Indennità Occupazione Totale Dovuto	Canone/Indennità Occupazione Totale Versato	Anno Ammortamento	Valore contabile	Rivalutazione/ Svalutazione	Accantonamento annuo	Valore ammortizzato	% aliquota	Residuo da ammortizzare
			Denominazione - Civico	Scala	Piano	Interno											
1	RM	MARINO	VIA SILVIO PELLICO, SNC		T	32	18.000,00	RM5_FB0010CO	0,00	0,00	2016	18.000,00	0,00	180,00	180,00	1,00	17.820,00
2	RM	MARINO	VIA SILVIO PELLICO, SNC		T-S1	2	319.725,00	RM5_FB0009CO	0,00	0,00	2016	319.725,00	0,00	3.197,25	3.197,25	1,00	316.527,75
3	LT	PRIVERNO	VIA COLLE MENARDO, SNC		T		73.100,00	LT_FB0001CO	0,00	0,00	2016	73.100,00	0,00	731,00	731,00	1,00	72.369,00
4	RM	ROMA	VIA COURMAYEUR, 12				42.636,72	RM1_FB0001CO	0,00	0,00	2015	42.636,72	0,00	852,73	6.395,48	2,00	36.241,24
5	RM	ROMA	VIA COURMAYEUR, 12				34.436,64	RM1_FB0002CO	0,00	0,00	2015	34.436,64	0,00	688,73	5.165,48	2,00	29.271,16
6	RM	ROMA	VIA FULDA, SNC		T12S1	2B	352.800,00	RM1_FB0004CO	0,00	0,00	2016	352.800,00	0,00	3.528,00	3.528,00	1,00	349.272,00
7	RM	ROMA	VIA FULDA, SNC		S1	7	64.000,00	RM1_FB0005CO	0,00	0,00	2016	64.000,00	0,00	640,00	640,00	1,00	63.360,00
8	RM	ROMA	VIA FULDA, SNC		T	7	20.000,00	RM1_FB0003CO	0,00	0,00	2016	20.000,00	0,00	200,00	200,00	1,00	19.800,00
9	RM	ROMA	VIA ELIO VITTORINI, 103	A	3	6	464.000,00	RM1_FB0006CO	0,00	0,00	2016	464.000,00	0,00	4.640,00	4.640,00	1,00	459.360,00
10	RM	ROMA	VIA ELIO VITTORINI, 103		S1	93	21.000,00	RM1_FB0007CO	0,00	0,00	2016	21.000,00	0,00	210,00	210,00	1,00	20.790,00
11	RM	ROMA	VIA ELIO VITTORINI, 103		S1	109	36.000,00	RM1_FB0008CO	0,00	0,00	2016	36.000,00	0,00	360,00	360,00	1,00	35.640,00
12	RM	ROMA	VIA ROCCABERNARDA, 14-16		T-1		907.100,00	RM1_FB0009	0,00	0,00	2016	907.100,00	0,00	9.071,00	9.071,00	1,00	898.029,00
13	RM	SANTA MARINELLA	VIA DEI FIORI, SNC		S1	2	28.600,00	SM_FB0001_CO	0,00	0,00	2016	28.600,00	0,00	286,00	286,00	1,00	28.314,00
14	RM	SANTA MARINELLA	VIA DEI FIORI, SNC		S1	7	18.200,00	SM_FB0002_CO	0,00	0,00	2016	18.200,00	0,00	182,00	182,00	1,00	18.018,00
15	RM	SANTA MARINELLA	VIA DEI FIORI, SNC		S1	B	8.100,00	SM_FB0003_CO	0,00	0,00	2016	8.100,00	0,00	81,00	81,00	1,00	8.019,00
16	RM	SANTA MARINELLA	VIA DEI FIORI, SNC		2-3	9	242.000,00	SM_FB0004_CO	0,00	0,00	2016	242.000,00	0,00	2.420,00	2.420,00	1,00	239.580,00
							<b>2.649.698,36</b>		<b>0,00</b>	<b>0,00</b>		<b>2.649.698,36</b>	<b>0,00</b>	<b>27.267,71</b>	<b>37.287,21</b>		<b>2.612.411,15</b>

**PATRIMONIO IMMOBILIARE  
INDISPONIBILE**

---

**FASCE FRANGIVENTO**

## Rendicontazione Terreni della REGIONE LAZIO - DIREZIONE REGIONALE PROGRAMMAZIONE ECONOMICA, BILANCIO, DEMANIO E PATRIMONIO

Aggiorna 31/12/2016

Codice fiscale soggetto: 80143490581 REGIONE LAZIO

Valutazio 01/01/2016

al: 31/12/2016

Categori F\_FRAN

Categoria inventariale: Tutte

N°	Provincia	Comune	Identificativi Indirizzo Catastale	Identificativi catastali			Classe	Estensione			Reddito Dominicale (Euro)	Reddito Agrario (Euro)	Valore Catastale (Euro)	Valore di Mercato (Euro)	Metodo estimativo	Cod.Cespite	Canone/Indennita Occupazione Totale Dovuto	Canone/Indennita Occupazione Totale Versato	Annotazioni
				Foglio	Particella	Qualità		Ha Ettaro	A Ara	Ca Centiara									
1	LT	CISTERNA DI LATINA		1	49	PASCOLOARB	2	0	1	60	0,04	0,04	3,00		LT11_FF90000	0,00	0,00		
2	LT	CISTERNA DI LATINA		1	351	PASCOLOARB	2	0	5	70	0,15	0,15	11,25		LT11_FF90001	0,00	0,00		
3	LT	CISTERNA DI LATINA		1	739	VIGNETO	1	0	0	89	2,74	0,92	205,50		LT11_FF90002	0,00	0,00		
4	LT	CISTERNA DI LATINA		1	751	VIGNETO	1	0	3	83	11,81	3,96	885,75		LT11_FF90003	0,00	0,00		
5	LT	CISTERNA DI LATINA		1	752	VIGNETO	1	0	4	83	14,89	4,99	1116,75		LT11_FF90004	0,00	0,00		
6	LT	CISTERNA DI LATINA		1	753	VIGNETO	1	0	0	5	0,15	0,05	11,25		LT11_FF90005	0,00	0,00		
7	LT	CISTERNA DI LATINA		1	754	VIGNETO	1	0	0	88	2,71	0,91	203,25		LT11_FF90006	0,00	0,00		
8	LT	CISTERNA DI LATINA		1	755	VIGNETO	1	0	2	52	7,77	2,60	582,75		LT11_FF90007	0,00	0,00		
9	LT	CISTERNA DI LATINA		1	756	VIGNETO	1	0	1	80	5,55	1,86	416,25		LT11_FF90008	0,00	0,00		
10	LT	CISTERNA DI LATINA		1	1071	SEMINATIVO	3	0	3	20	3,01	2,73	225,75		LT11_FF90009	0,00	0,00		
11	LT	CISTERNA DI LATINA		1	1072	SEMINATIVO	3	0	1	20	1,13	1,02	84,75		LT11_FF90010	0,00	0,00		
12	LT	CISTERNA DI LATINA		1	1074	SEMINATIVO	3	0	4	15	3,90	3,54	292,50		LT11_FF90011	0,00	0,00		
13	LT	CISTERNA DI LATINA		1	1075	SEMINATIVO	3	0	4	55	4,28	3,88	321,00		LT11_FF90012	0,00	0,00		
14	LT	CISTERNA DI LATINA		1	1076	SEMINATIVO	3	0	7	85	7,38	6,69	553,50		LT11_FF90013	0,00	0,00		
15	LT	CISTERNA DI LATINA		1	1078	VIGNETO	1	0	2	80	8,63	2,89	647,25		LT11_FF90014	0,00	0,00		
16	LT	CISTERNA DI LATINA		1	1080	VIGNETO	1	0	20	75	63,98	21,43	4798,50		LT11_FF90015	0,00	0,00		
17	LT	CISTERNA DI LATINA		1	1083	VIGNETO	1	0	1	0	3,08	1,03	231,00		LT11_FF90016	0,00	0,00		
18	LT	CISTERNA DI LATINA		1	1084	VIGNETO	1	0	29	60	91,26	30,57	6844,50		LT11_FF90017	0,00	0,00		
19	LT	CISTERNA DI LATINA		1	1087	FRUTTETO	1	0	4	0	14,40	5,06	1080,00		LT11_FF90018	0,00	0,00		
20	LT	CISTERNA DI LATINA		1	1088	FRUTTETO	1	0	25	80	92,87	32,65	6965,25		LT11_FF90019	0,00	0,00		
21	LT	CISTERNA DI LATINA		1	1089	FRUTTETO	1	0	9	90	35,64	12,53	2673,00		LT11_FF90020	0,00	0,00		
22	LT	CISTERNA DI LATINA		1	1097	SEMINATIVO	3	0	1	30	1,22	1,11	91,50		LT11_FF90021	0,00	0,00		
23	LT	CISTERNA DI LATINA		1	1099	SEMINATIVO	2	0	59	80	71,65	54,05	5373,75		LT11_FF90022	0,00	0,00		
24	LT	CISTERNA DI LATINA		1	1100	SEMINATIVO	2	0	24	0	28,76	21,69	2157,00		LT11_FF90023	0,00	0,00		
25	LT	CISTERNA DI LATINA		1	1166	SEMINATIVO	2	0	2	90	3,47	2,62	260,25		LT11_FF90024	0,00	0,00		
26	LT	CISTERNA DI LATINA		1	1167	SEMINATIVO	2	0	0	45	0,54	0,41	40,50		LT11_FF90025	0,00	0,00		
27	LT	CISTERNA DI LATINA		1	1170	SEMINATIVO	2	0	12	90	15,46	11,66	1159,50		LT11_FF90026	0,00	0,00		
28	LT	CISTERNA DI LATINA		1	1171	SEMINATIVO	2	0	3	25	3,89	2,94	291,75		LT11_FF90027	0,00	0,00		
29	LT	CISTERNA DI LATINA		1	1174	VIGNETO	1	0	23	15	71,38	23,91	5353,50		LT11_FF90028	0,00	0,00		
30	LT	CISTERNA DI LATINA		1	1175	VIGNETO	1	0	9	55	29,45	9,86	2208,75		LT11_FF90029	0,00	0,00		
31	LT	CISTERNA DI LATINA		1	1176	VIGNETO	1	0	2	75	8,48	2,84	636,00		LT11_FF90030	0,00	0,00		
32	LT	CISTERNA DI LATINA		1	1177	VIGNETO	1	0	9	10	28,06	9,40	2104,50		LT11_FF90031	0,00	0,00		
33	LT	CISTERNA DI LATINA		1	1180	FRUTTETO	1	0	5	40	19,44	6,83	1458,00		LT11_FF90032	0,00	0,00		
34	LT	CISTERNA DI LATINA		1	1181	FRUTTETO	1	0	0	35	1,26	0,44	94,50		LT11_FF90033	0,00	0,00		
35	LT	CISTERNA DI LATINA		1	1183	FRUTTETO	1	0	3	25	11,70	4,11	877,50		LT11_FF90034	0,00	0,00		
36	LT	CISTERNA DI LATINA		1	1184	FRUTTETO	1	0	24	85	89,45	31,44	6708,75		LT11_FF90035	0,00	0,00		
37	LT	CISTERNA DI LATINA		1	1185	FRUTTETO	1	0	8	35	30,19	10,57	2264,25		LT11_FF90036	0,00	0,00		
38	LT	CISTERNA DI LATINA		1	1193	SEMINATIVO	3	0	1	85	1,74	1,58	130,50		LT11_FF90037	0,00	0,00		
39	LT	CISTERNA DI LATINA		1	1194	SEMINATIVO	3	0	0	50	0,47	0,43	35,25		LT11_FF90038	0,00	0,00		
40	LT	CISTERNA DI LATINA		1	1197	SEMINATIVO	3	0	2	85	2,68	2,43	201,00		LT11_FF90039	0,00	0,00		

## Rendicontazione Terreni della REGIONE LAZIO - DIREZIONE REGIONALE PROGRAMMAZIONE ECONOMICA, BILANCIO, DEMANIO E PATRIMONIO

Aggiorna 31/12/2016

Codice fiscale soggetto: 80143490581 REGIONE LAZIO

Valutazio 01/01/2016

al: 31/12/2016

Categori F\_FRAN

Categoria inventariale: Tutte

N°	Provincia	Comune	Identificativi Indirizzo Catastale	Identificativi catastali			Classe	Estensione			Reddito Dominicale (Euro)	Reddito Agrario (Euro)	Valore Catastale (Euro)	Valore di Mercato (Euro)	Metodo estimativo	Cod.Cespite	Canone/Indennita Occupazione Totale Dovuto	Canone/Indennita Occupazione Totale Versato	Annotazioni
				Foglio	Particella	Qualità		Ha Ettaro	A Ara	Ca Centiara									
41	LT	CISTERNA DI LATINA		1	1265	FRUTTETO	1	0	4	0	14,40	5,06	1080,00		LT11_FF90040	0,00	0,00		
42	LT	CISTERNA DI LATINA		1	1267	FRUTTETO	1	0	9	40	33,84	11,89	2538,00		LT11_FF90041	0,00	0,00		
43	LT	CISTERNA DI LATINA		3	549	VIGNETO	1	0	0	26	0,80	0,27	60,00		LT11_FF90042	0,00	0,00		
44	LT	CISTERNA DI LATINA		3	552	SEMINATIVO	3	0	0	59	0,55	0,50	41,25		LT11_FF90043	0,00	0,00		
45	LT	CISTERNA DI LATINA		3	556	ULIVETO	2	0	0	33	0,10	0,05	7,50		LT11_FF90044	0,00	0,00		
46	LT	CISTERNA DI LATINA		3	558	VIGNETO	1	0	0	93	2,87	0,96	215,25		LT11_FF90045	0,00	0,00		
47	LT	CISTERNA DI LATINA		3	559	VIGNETO	1	0	0	43	1,33	0,44	99,75		LT11_FF90046	0,00	0,00		
48	LT	CISTERNA DI LATINA		3	560	VIGNETO	1	0	0	23	0,71	0,24	53,25		LT11_FF90047	0,00	0,00		
49	LT	CISTERNA DI LATINA		3	561	VIGNETO	1	0	0	43	1,33	0,44	99,75		LT11_FF90048	0,00	0,00		
50	LT	CISTERNA DI LATINA		3	566	VIGNETO	1	0	0	4	0,12	0,04	9,00		LT11_FF90049	0,00	0,00		
51	LT	CISTERNA DI LATINA		3	568	VIGNETO	1	0	0	3	0,09	0,03	6,75		LT11_FF90050	0,00	0,00		
52	LT	CISTERNA DI LATINA		3	570	VIGNETO	1	0	0	1	0,03	0,01	2,25		LT11_FF90051	0,00	0,00		
53	LT	CISTERNA DI LATINA		3	571	VIGNETO	1	0	0	2	0,06	0,02	4,50		LT11_FF90052	0,00	0,00		
54	LT	CISTERNA DI LATINA		3	653	SEMINATIVO	3	0	0	12	0,11	0,10	8,25		LT11_FF90053	0,00	0,00		
55	LT	CISTERNA DI LATINA		3	654	ULIVETO	2	0	1	16	0,34	0,18	25,50		LT11_FF90054	0,00	0,00		
56	LT	CISTERNA DI LATINA		3	656	VIGNETO	1	0	1	41	4,35	1,46	326,25		LT11_FF90055	0,00	0,00		
57	LT	CISTERNA DI LATINA		3	657	VIGNETO	2	0	0	23	0,55	0,23	41,25		LT11_FF90056	0,00	0,00		
58	LT	CISTERNA DI LATINA		3	658	SEMINATIVO	3	0	1	15	1,08	0,98	81,00		LT11_FF90057	0,00	0,00		
59	LT	CISTERNA DI LATINA		3	659	VIGNETO	2	0	0	22	0,53	0,22	39,75		LT11_FF90058	0,00	0,00		
60	LT	CISTERNA DI LATINA		3	660	VIGNETO	2	0	1	20	2,89	1,18	216,75		LT11_FF90059	0,00	0,00		
61	LT	CISTERNA DI LATINA		3	661	SEMINATIVO	3	0	0	56	0,53	0,48	39,75		LT11_FF90060	0,00	0,00		
62	LT	CISTERNA DI LATINA		3	663	VIGNETO	2	0	0	24	0,58	0,24	43,50		LT11_FF90061	0,00	0,00		
63	LT	CISTERNA DI LATINA		3	664	SEMINATIVO	3	0	0	41	0,39	0,35	29,25		LT11_FF90062	0,00	0,00		
64	LT	CISTERNA DI LATINA		3	665	SEMINATIVO	3	0	0	39	0,37	0,33	27,75		LT11_FF90063	0,00	0,00		
65	LT	CISTERNA DI LATINA		3	666	SEMINATIVO	3	0	0	72	0,68	0,61	51,00		LT11_FF90064	0,00	0,00		
66	LT	CISTERNA DI LATINA		3	668	VIGNETO	1	0	1	5	3,24	1,08	243,00		LT11_FF90065	0,00	0,00		
67	LT	CISTERNA DI LATINA		3	688	VIGNETO	2	0	0	5	0,12	0,05	9,00		LT11_FF90066	0,00	0,00		
68	LT	CISTERNA DI LATINA		3	689	VIGNETO	2	0	0	21	0,51	0,21	38,25		LT11_FF90067	0,00	0,00		
69	LT	CISTERNA DI LATINA		3	1101	SEMINATIVO	3	0	0	27	0,25	0,23	18,75		LT11_FF90068	0,00	0,00		
70	LT	CISTERNA DI LATINA		4	946	VIGNETO	1	0	0	26	0,80	0,27	60,00		LT11_FF90069	0,00	0,00		
71	LT	CISTERNA DI LATINA		4	948	VIGNETO	2	0	0	17	0,41	0,17	30,75		LT11_FF90070	0,00	0,00		
72	LT	CISTERNA DI LATINA		4	954	SEMINATIVO	3	0	0	18	0,17	0,15	12,75		LT11_FF90071	0,00	0,00		
73	LT	CISTERNA DI LATINA		4	957	SEMINATIVO	3	0	0	42	0,39	0,36	29,25		LT11_FF90072	0,00	0,00		
74	LT	CISTERNA DI LATINA		4	963	VIGNETO	2	0	0	20	0,48	0,20	36,00		LT11_FF90073	0,00	0,00		
75	LT	CISTERNA DI LATINA		4	970	VIGNETO	1	0	1	49	4,59	1,54	344,25		LT11_FF90074	0,00	0,00		
76	LT	CISTERNA DI LATINA		4	972	ULIVETO	2	0	0	23	0,07	0,04	5,25		LT11_FF90075	0,00	0,00		
77	LT	CISTERNA DI LATINA		4	975	SEMINATIVO	3	0	0	29	0,27	0,25	20,25		LT11_FF90076	0,00	0,00		
78	LT	CISTERNA DI LATINA		4	978	CANNETO	2	0	0	2	0,01	0,00	0,75		LT11_FF90077	0,00	0,00		
79	LT	CISTERNA DI LATINA		4	986	VIGNETO	2	0	0	10	0,24	0,10	18,00		LT11_FF90078	0,00	0,00		
80	LT	CISTERNA DI LATINA		4	988	SEMINATIVO	3	0	0	26	0,24	0,22	18,00		LT11_FF90079	0,00	0,00		
81	LT	CISTERNA DI LATINA		4	992	VIGNETO	2	0	0	18	0,43	0,18	32,25		LT11_FF90080	0,00	0,00		



## Rendicontazione Terreni della REGIONE LAZIO - DIREZIONE REGIONALE PROGRAMMAZIONE ECONOMICA, BILANCIO, DEMANIO E PATRIMONIO

Aggiorna 31/12/2016

Codice fiscale soggetto: 80143490581 REGIONE LAZIO

Valutazio 01/01/2016

al: 31/12/2016

Categori F\_FRAN

Categoria inventariale: Tutte

N°	Provincia	Comune	Identificativi Indirizzo Catastale	Identificativi catastali			Classe	Estensione			Reddito Dominicale (Euro)	Reddito Agrario (Euro)	Valore Catastale (Euro)	Valore di Mercato (Euro)	Metodo estimativo	Cod.Cespite	Canone/Indennita Occupazione Totale Dovuto	Canone/Indennita Occupazione Totale Versato	Annotazioni
				Foglio	Particella	Qualità		Ha Ettaro	A Ara	Ca Centiara									
82	LT	CISTERNA DI LATINA		4	1004	VIGNETO	2	0	0	3	0,07	0,03	5,25		LT11_FF90081	0,00	0,00		
83	LT	CISTERNA DI LATINA		4	1007	VIGNETO	1	0	0	8	0,25	0,08	18,75		LT11_FF90082	0,00	0,00		
84	LT	CISTERNA DI LATINA		4	1010	VIGNETO	1	0	0	9	0,28	0,09	21,00		LT11_FF90083	0,00	0,00		
85	LT	CISTERNA DI LATINA		4	1013	VIGNETO	1	0	0	10	0,31	0,10	23,25		LT11_FF90084	0,00	0,00		
86	LT	CISTERNA DI LATINA		4	1016	SEMINATIVO	3	0	0	16	0,15	0,14	11,25		LT11_FF90085	0,00	0,00		
87	LT	CISTERNA DI LATINA		4	1021	SEMINATIVO	3	0	0	89	0,83	0,76	62,25		LT11_FF90086	0,00	0,00		
88	LT	CISTERNA DI LATINA		4	1023	VIGNETO	02	0	0	8	0,19	0,08	14,25		LT11_FF90087	0,00	0,00		
89	LT	CISTERNA DI LATINA		4	1034	VIGNETO	1	0	0	10	0,31	0,10	23,25		LT11_FF90088	0,00	0,00		
90	LT	CISTERNA DI LATINA		4	1036	SEMINATIVO	3	0	0	6	0,06	0,05	4,50		LT11_FF90089	0,00	0,00		
91	LT	CISTERNA DI LATINA		4	1038	SEMINATIVO	3	0	0	14	0,13	0,12	9,75		LT11_FF90090	0,00	0,00		
92	LT	CISTERNA DI LATINA		4	1042	ULIVETO	2	0	0	20	0,06	0,03	4,50		LT11_FF90091	0,00	0,00		
93	LT	CISTERNA DI LATINA		4	1047	SEMINATIVO	3	0	0	28	0,26	0,24	19,50		LT11_FF90092	0,00	0,00		
94	LT	CISTERNA DI LATINA		4	1050	VIGNETO	2	0	0	2	0,05	0,02	3,75		LT11_FF90093	0,00	0,00		
95	LT	CISTERNA DI LATINA		4	1057	VIGNETO	2	0	0	28	0,68	0,27	51,00		LT11_FF90094	0,00	0,00		
96	LT	CISTERNA DI LATINA		4	1058	VIGNETO	2	0	6	2	14,61	5,91	1095,75		LT11_FF90095	0,00	0,00		
97	LT	CISTERNA DI LATINA		4	1059	VIGNETO	2	0	0	1	0,02	0,01	1,50		LT11_FF90096	0,00	0,00		
98	LT	CISTERNA DI LATINA		4	1060	VIGNETO	2	0	0	4	0,10	0,04	7,50		LT11_FF90097	0,00	0,00		
99	LT	CISTERNA DI LATINA		4	1072	SEMINATIVO	3	0	0	16	0,15	0,14	11,25		LT11_FF90098	0,00	0,00		
100	LT	CISTERNA DI LATINA		4	1077	VIGNETO	1	0	0	12	0,37	0,12	27,75		LT11_FF90099	0,00	0,00		
101	LT	CISTERNA DI LATINA		4	1084	SEMINATIVO	3	0	0	25	0,23	0,21	17,25		LT11_FF90100	0,00	0,00		
102	LT	CISTERNA DI LATINA		4	1111	VIGNETO	1	0	0	54	1,66	0,56	124,50		LT11_FF90101	0,00	0,00		
103	LT	CISTERNA DI LATINA		4	1119	SEMINATIVO	3	0	0	6	0,06	0,05	4,50		LT11_FF90102	0,00	0,00		
104	LT	CISTERNA DI LATINA		4	1120	SEMINATIVO	3	0	0	92	0,86	0,78	64,50		LT11_FF90103	0,00	0,00		
105	LT	CISTERNA DI LATINA		4	1123	VIGNETO	1	0	0	2	0,06	0,02	4,50		LT11_FF90104	0,00	0,00		
106	LT	CISTERNA DI LATINA		4	1132	VIGNETO	3	0	1	36	2,15	1,09	161,25		LT11_FF90105	0,00	0,00		
107	LT	CISTERNA DI LATINA		4	1134	VIGNETO	3	0	0	74	1,17	0,59	87,75		LT11_FF90106	0,00	0,00		
108	LT	CISTERNA DI LATINA		4	1142	VIGNETO	1	0	1	8	3,32	1,12	249,00		LT11_FF90107	0,00	0,00		
109	LT	CISTERNA DI LATINA		4	1144	VIGNETO	1	0	0	58	1,79	0,60	134,25		LT11_FF90108	0,00	0,00		
110	LT	CISTERNA DI LATINA		4	1147	VIGNETO	1	0	0	75	2,31	0,77	173,25		LT11_FF90109	0,00	0,00		
111	LT	CISTERNA DI LATINA		4	1150	VIGNETO	1	0	0	93	2,86	0,96	214,50		LT11_FF90110	0,00	0,00		
112	LT	CISTERNA DI LATINA		4	1152	VIGNETO	1	0	0	30	0,92	0,31	69,00		LT11_FF90111	0,00	0,00		
113	LT	CISTERNA DI LATINA		4	1155	VIGNETO	1	0	0	34	1,05	0,35	78,75		LT11_FF90112	0,00	0,00		
114	LT	CISTERNA DI LATINA		4	1158	VIGNETO	1	0	0	59	1,82	0,61	136,50		LT11_FF90113	0,00	0,00		
115	LT	CISTERNA DI LATINA		4	1163	VIGNETO	1	0	0	16	0,49	0,17	36,75		LT11_FF90114	0,00	0,00		
116	LT	CISTERNA DI LATINA		4	1166	VIGNETO	1	0	0	71	2,19	0,73	164,25		LT11_FF90115	0,00	0,00		
117	LT	CISTERNA DI LATINA		4	1168	VIGNETO	1	0	0	13	0,40	0,13	30,00		LT11_FF90116	0,00	0,00		
118	LT	CISTERNA DI LATINA		4	1171	VIGNETO	1	0	0	24	0,74	0,25	55,50		LT11_FF90117	0,00	0,00		
119	LT	CISTERNA DI LATINA		4	1173	VIGNETO	1	0	0	34	1,05	0,35	78,75		LT11_FF90118	0,00	0,00		
120	LT	CISTERNA DI LATINA		4	1179	VIGNETO	1	0	0	8	0,25	0,08	18,75		LT11_FF90119	0,00	0,00		
121	LT	CISTERNA DI LATINA		4	1208	VIGNETO	1	0	0	15	0,46	0,15	34,50		LT11_FF90120	0,00	0,00		
122	LT	CISTERNA DI LATINA		4	1211	VIGNETO	1	0	0	30	0,92	0,31	69,00		LT11_FF90121	0,00	0,00		

## Rendicontazione Terreni della REGIONE LAZIO - DIREZIONE REGIONALE PROGRAMMAZIONE ECONOMICA, BILANCIO, DEMANIO E PATRIMONIO

Aggiorna 31/12/2016

Codice fiscale soggetto: 80143490581 REGIONE LAZIO

Valutazio 01/01/2016

al: 31/12/2016

Categori F\_FRAN

Categoria inventariale: Tutte

N°	Provincia	Comune	Identificativi Indirizzo Catastale	Identificativi catastali			Classe	Estensione			Reddito Dominicale (Euro)	Reddito Agrario (Euro)	Valore Catastale (Euro)	Valore di Mercato (Euro)	Metodo estimativo	Cod.Cespite	Canone/Indennita Occupazione Totale Dovuto	Canone/Indennita Occupazione Totale Versato	Annotazioni
				Foglio	Particella	Qualità		Ha Ettaro	A Ara	Ca Centiara									
123	LT	CISTERNA DI LATINA		4	1213	VIGNETO	1	0	0	5	0,15	0,05	11,25		LT11_FF90122	0,00	0,00		
124	LT	CISTERNA DI LATINA		4	1216	SEMINATIVO	3	0	3	5	2,85	2,60	213,75		LT11_FF90123	0,00	0,00		
125	LT	CISTERNA DI LATINA		4	1218	SEMINATIVO	3	0	2	31	2,16	1,97	162,00		LT11_FF90124	0,00	0,00		
126	LT	CISTERNA DI LATINA		4	1223	VIGNETO	1	0	0	45	1,39	0,46	104,25		LT11_FF90125	0,00	0,00		
127	LT	CISTERNA DI LATINA		7	515	FRUTTETO	1	0	1	68	6,03	2,13	452,25		LT11_FF90126	0,00	0,00		
128	LT	CISTERNA DI LATINA		7	518	SEMINATIVO	3	0	3	8	2,86	2,62	214,50		LT11_FF90127	0,00	0,00		
129	LT	CISTERNA DI LATINA		7	527	VIGNETO	1	0	1	31	4,03	1,35	302,25		LT11_FF90128	0,00	0,00		
130	LT	CISTERNA DI LATINA		7	532	FRUTTETO	1	0	1	26	4,52	1,59	339,00		LT11_FF90129	0,00	0,00		
131	LT	CISTERNA DI LATINA		7	535	VIGNETO	1	0	6	24	19,18	6,45	1438,50		LT11_FF90130	0,00	0,00		
132	LT	CISTERNA DI LATINA		7	541	FRUTTETO	1	0	4	28	15,36	5,42	1152,00		LT11_FF90131	0,00	0,00		
133	LT	CISTERNA DI LATINA		7	547	FRUTTETO	1	0	6	50	23,33	8,22	1749,75		LT11_FF90132	0,00	0,00		
134	LT	CISTERNA DI LATINA		7	549	FRUTTETO	1	0	2	14	7,68	2,71	576,00		LT11_FF90133	0,00	0,00		
135	LT	CISTERNA DI LATINA		7	552	FRUTTETO	1	0	0	94	3,37	1,19	252,75		LT11_FF90134	0,00	0,00		
136	LT	CISTERNA DI LATINA		7	556	VIGNETO	1	0	0	79	2,43	0,82	182,25		LT11_FF90135	0,00	0,00		
137	LT	CISTERNA DI LATINA		7	558	VIGNETO	1	0	0	76	2,34	0,79	175,50		LT11_FF90136	0,00	0,00		
138	LT	CISTERNA DI LATINA		7	562	FRUTTETO	1	0	4	15	14,90	5,25	1117,50		LT11_FF90137	0,00	0,00		
139	LT	CISTERNA DI LATINA		7	575	VIGNETO	1	0	1	68	5,16	1,74	387,00		LT11_FF90138	0,00	0,00		
140	LT	CISTERNA DI LATINA		7	576	VIGNETO	1	0	4	78	14,69	4,94	1101,75		LT11_FF90139	0,00	0,00		
141	LT	CISTERNA DI LATINA		7	580	SEMINATIVO	3	0	1	97	1,83	1,68	137,25		LT11_FF90140	0,00	0,00		
142	LT	CISTERNA DI LATINA		28	12	SEMINATIVO	2	0	24	70	29,47	22,32	2210,25		LT11_FF00001	0,00	0,00		
143	LT	CISTERNA DI LATINA		29	16	SEMINATIVO	3	0	28	30	26,45	24,12	1983,75		LT11_FF00002	0,00	0,00		
144	LT	CISTERNA DI LATINA		29	23	ULIVETO	3	0	36	70	4,93	3,60	369,75		LT11_FF00003	0,00	0,00		
145	LT	CISTERNA DI LATINA		30	57	SEMINATIVO	3	0	19	10	17,85	16,28	1338,75		LT11_FF00004	0,00	0,00		
146	LT	CISTERNA DI LATINA		30	70	SEMINATIVO	3	0	4	20	3,93	3,58	294,75		LT11_FF00005	0,00	0,00		
147	LT	CISTERNA DI LATINA		31	25	CANNETO	2	0	3	70	1,99	0,67	149,25		LT11_FF00006	0,00	0,00		
148	LT	CISTERNA DI LATINA		31	26	FRUTTETO	1	0	10	60	37,99	13,41	2849,25		LT11_FF00007	0,00	0,00		
149	LT	CISTERNA DI LATINA		31	28	SEMINATIVO	2	0	1	20	0,00	1,08	0,00		LT11_FF00008	0,00	0,00		
150	LT	CISTERNA DI LATINA		31	33	SEMINATIVO	2	0	5	40	6,39	4,88	479,25		LT11_FF00009	0,00	0,00		
151	LT	CISTERNA DI LATINA		31	35	SEMINATIVO	2	0	4	30	5,09	3,89	381,75		LT11_FF00010	0,00	0,00		
152	LT	CISTERNA DI LATINA		31	38	PRATO	2	0	28	30	3,51	2,78	263,25		LT11_FF00011	0,00	0,00		
153	LT	CISTERNA DI LATINA		31	45	SEMINATIVO	2	0	2	90	3,43	2,62	257,25		LT11_FF00012	0,00	0,00		
154	LT	CISTERNA DI LATINA		31	50	SEMINATIVO	2	0	40	20	47,54	36,33	3565,50		LT11_FF00013	0,00	0,00		
155	LT	CISTERNA DI LATINA		31	51	SEMINATIVO	2	0	3	60	4,26	3,25	319,50		LT11_FF00014	0,00	0,00		
156	LT	CISTERNA DI LATINA		31	54	SEMINATIVO	2	0	9	40	11,12	8,50	834,00		LT11_FF00015	0,00	0,00		
157	LT	CISTERNA DI LATINA		31	58	SEMINATIVO	2	0	6	60	7,81	5,97	585,75		LT11_FF00016	0,00	0,00		
158	LT	CISTERNA DI LATINA		31	61	SEMINATIVO	2	0	5	20	6,15	4,70	461,25		LT11_FF00017	0,00	0,00		
159	LT	CISTERNA DI LATINA		31	67	SEMINATIVO	2	0	15	30	18,10	13,83	1357,50		LT11_FF00018	0,00	0,00		
160	LT	CISTERNA DI LATINA		31	70	SEMINATIVO	2	0	5	40	6,39	4,88	479,25		LT11_FF00019	0,00	0,00		
161	LT	CISTERNA DI LATINA		31	73	SEMINATIVO	2	0	3	70	4,38	3,34	328,50		LT11_FF00020	0,00	0,00		
162	LT	CISTERNA DI LATINA		31	77	SEMINATIVO	2	0	8	70	10,29	7,86	771,75		LT11_FF00021	0,00	0,00		
163	LT	CISTERNA DI LATINA		31	80	SEMINATIVO	2	0	13	80	16,32	12,47	1224,00		LT11_FF00022	0,00	0,00		

## Rendicontazione Terreni della REGIONE LAZIO - DIREZIONE REGIONALE PROGRAMMAZIONE ECONOMICA, BILANCIO, DEMANIO E PATRIMONIO

Aggiorna 31/12/2016

Codice fiscale soggetto: 80143490581 REGIONE LAZIO

Valutazio 01/01/2016

al: 31/12/2016

Categori F\_FRAN

Categoria inventariale: Tutte

N°	Provincia	Comune	Identificativi Indirizzo Catastale	Identificativi catastali			Classe	Estensione			Reddito Dominicale (Euro)	Reddito Agrario (Euro)	Valore Catastale (Euro)	Valore di Mercato (Euro)	Metodo estimativo	Cod.Cespite	Canone/Indennita Occupazione Totale Dovuto	Canone/Indennita Occupazione Totale Versato	Annotazioni
				Foglio	Particella	Qualità		Ha Ettaro	A Ara	Ca Centiara									
164	LT	CISTERNA DI LATINA		31	81	SEMINATIVO	2	0	25	10	29,69	22,69	2226,75		LT11_FF00023	0,00	0,00		
165	LT	CISTERNA DI LATINA		31	82	SEMINATIVO	2	0	11	70	13,84	10,57	1038,00		LT11_FF00024	0,00	0,00		
166	LT	CISTERNA DI LATINA		31	86	SEMINATIVO	2	0	19	80	23,42	17,90	1756,50		LT11_FF00025	0,00	0,00		
167	LT	CISTERNA DI LATINA		31	89	SEMINATIVO	2	0	18	20	21,52	16,45	1614,00		LT11_FF00026	0,00	0,00		
168	LT	CISTERNA DI LATINA		31	96	SEMINATIVO	2	0	13	60	16,08	12,29	1206,00		LT11_FF00027	0,00	0,00		
169	LT	CISTERNA DI LATINA		31	106	SEMINATIVO	2	0	5	90	6,98	5,33	523,50		LT11_FF00028	0,00	0,00		
170	LT	CISTERNA DI LATINA		31	110	SEMINATIVO	2	0	5	0	5,91	4,52	443,25		LT11_FF00029	0,00	0,00		
171	LT	CISTERNA DI LATINA		31	112	SEMINATIVO	2	0	5	0	5,91	4,52	443,25		LT11_FF00030	0,00	0,00		
172	LT	CISTERNA DI LATINA		31	115	SEMINATIVO	2	0	1	70	2,01	1,54	150,75		LT11_FF00031	0,00	0,00		
173	LT	CISTERNA DI LATINA		36	14	SEMINATIVO	2	0	14	80	17,50	13,38	1312,50		LT11_FF00032	0,00	0,00		
174	LT	CISTERNA DI LATINA		36	20	SEMINATIVO	2	0	18	60	22,00	16,81	1650,00		LT11_FF00033	0,00	0,00		
175	LT	CISTERNA DI LATINA		36	22	SEMINATIVO	2	0	7	70	9,11	6,96	683,25		LT11_FF00034	0,00	0,00		
176	LT	CISTERNA DI LATINA		36	25	BOSCO ALTO	2	0	9	90	0,41	0,05	30,75		LT11_FF00035	0,00	0,00		
177	LT	CISTERNA DI LATINA		36	38	SEMINATIVO	2	0	6	95	8,22	6,28	616,50		LT11_FF00036	0,00	0,00		
178	LT	CISTERNA DI LATINA		36	41	SEMINATIVO	2	0	21	30	25,19	19,25	1889,25		LT11_FF00037	0,00	0,00		
179	LT	CISTERNA DI LATINA		36	43	SEMINATIVO	2	0	16	60	19,63	15,00	1472,25		LT11_FF00038	0,00	0,00		
180	LT	CISTERNA DI LATINA		36	45	SEMINATIVO	2	0	6	10	7,21	5,51	540,75		LT11_FF00039	0,00	0,00		
181	LT	CISTERNA DI LATINA		36	50	SEMINATIVO	2	0	2	10	2,48	1,90	186,00		LT11_FF00040	0,00	0,00		
182	LT	CISTERNA DI LATINA		36	51	SEMINATIVO	2	0	8	30	9,82	7,50	736,50		LT11_FF00041	0,00	0,00		
183	LT	CISTERNA DI LATINA		36	52	SEMINATIVO	2	0	0	96	1,14	0,87	85,50		LT11_FF00042	0,00	0,00		
184	LT	CISTERNA DI LATINA		36	57	SEMINATIVO	2	0	3	50	4,14	3,16	310,50		LT11_FF00043	0,00	0,00		
185	LT	CISTERNA DI LATINA		36	61	SEMINATIVO	2	0	6	40	7,57	5,78	567,75		LT11_FF00044	0,00	0,00		
186	LT	CISTERNA DI LATINA		36	65	SEMINATIVO	2	0	18	10	21,41	16,36	1605,75		LT11_FF00045	0,00	0,00		
187	LT	CISTERNA DI LATINA		36	78	SEMINATIVO	2	0	13	0	15,37	11,75	1152,75		LT11_FF00047	0,00	0,00		
188	LT	CISTERNA DI LATINA		36	80	SEMINATIVO	2	0	5	0	5,91	4,52	443,25		LT11_FF00048	0,00	0,00		
189	LT	CISTERNA DI LATINA		38	10	SEMINATIVO	3	0	9	70	9,07	8,27	680,25		LT11_FF00049	0,00	0,00		
190	LT	CISTERNA DI LATINA		38	17	SEMINATIVO	3	0	2	60	2,43	2,22	182,25		LT11_FF00050	0,00	0,00		
191	LT	CISTERNA DI LATINA		38	19	BOSCO ALTO	2	0	7	20	0,37	0,04	27,75		LT11_FF00051	0,00	0,00		
192	LT	CISTERNA DI LATINA		38	24	SEMINATIVO	3	0	30	10	28,14	25,65	2110,50		LT11_FF00052	0,00	0,00		
193	LT	CISTERNA DI LATINA		38	27	SEMINATIVO	3	0	49	70	46,46	42,35	3484,50		LT11_FF00053	0,00	0,00		
194	LT	CISTERNA DI LATINA		38	30	SEMINATIVO	3	0	7	70	7,20	6,56	540,00		LT11_FF00054	0,00	0,00		
195	LT	CISTERNA DI LATINA		38	31	SEMINATIVO	1	0	10	50	14,42	10,03	1081,50		LT11_FF00055	0,00	0,00		
196	LT	CISTERNA DI LATINA		38	40	SEMINATIVO	3	0	3	30	3,08	2,81	231,00		LT11_FF00056	0,00	0,00		
197	LT	CISTERNA DI LATINA		38	43	SEMINATIVO	2	0	6	42	7,66	5,80	574,50		LT11_FF00057	0,00	0,00		
198	LT	CISTERNA DI LATINA		38	48	SEMINATIVO	2	0	7	82	9,33	7,07	699,75		LT11_FF00058	0,00	0,00		
199	LT	CISTERNA DI LATINA		38	49	SEMIN ARBOR	3	0	5	60	6,39	5,21	479,25		LT11_FF00059	0,00	0,00		
200	LT	CISTERNA DI LATINA		38	53	SEMINATIVO	3	0	11	20	10,47	9,54	785,25		LT11_FF00060	0,00	0,00		
201	LT	CISTERNA DI LATINA		38	55	SEMINATIVO	2	0	1	10	1,31	0,99	98,25		LT11_FF00061	0,00	0,00		
202	LT	CISTERNA DI LATINA		38	58	SEMINATIVO	2	0	8	40	10,02	7,59	751,50		LT11_FF00062	0,00	0,00		
203	LT	CISTERNA DI LATINA		38	65	SEMINATIVO	2	0	11	40	13,60	10,30	1020,00		LT11_FF00063	0,00	0,00		
204	LT	CISTERNA DI LATINA		38	68	SEMINATIVO	3	0	8	60	8,04	7,33	603,00		LT11_FF00064	0,00	0,00		

## Rendicontazione Terreni della REGIONE LAZIO - DIREZIONE REGIONALE PROGRAMMAZIONE ECONOMICA, BILANCIO, DEMANIO E PATRIMONIO

Aggiorna 31/12/2016

Codice fiscale soggetto: 80143490581 REGIONE LAZIO

Valutazio 01/01/2016

al: 31/12/2016

Categori F\_FRAN

Categoria inventariale: Tutte

N°	Provincia	Comune	Identificativi Indirizzo Catastale	Identificativi catastali			Classe	Estensione			Reddito Dominicale (Euro)	Reddito Agrario (Euro)	Valore Catastale (Euro)	Valore di Mercato (Euro)	Metodo estimativo	Cod.Cespite	Canone/Indennita Occupazione Totale Dovuto	Canone/Indennita Occupazione Totale Versato	Annotazioni
				Foglio	Particella	Qualità		Ha Ettaro	A Ara	Ca Centiara									
205	LT	CISTERNA DI LATINA		38	71	SEMINATIVO	3	0	12	80	11,97	10,91	897,75		LT11_FF00065	0,00	0,00		
206	LT	CISTERNA DI LATINA		38	76	SEMINATIVO	3	0	4	10	3,83	3,49	287,25		LT11_FF00066	0,00	0,00		
207	LT	CISTERNA DI LATINA		39	18	SEMINATIVO	3	0	23	60	22,06	20,11	1654,50		LT11_FF00067	0,00	0,00		
208	LT	CISTERNA DI LATINA		39	20	SEMINATIVO	3	0	2	0	1,85	1,70	138,75		LT11_FF00068	0,00	0,00		
209	LT	CISTERNA DI LATINA		39	24	SEMINATIVO	3	0	39	80	37,20	33,92	2790,00		LT11_FF00069	0,00	0,00		
210	LT	CISTERNA DI LATINA		39	34	SEMINATIVO	3	0	5	10	4,71	4,35	353,25		LT11_FF00070	0,00	0,00		
211	LT	CISTERNA DI LATINA		39	36	SEMIN IRRIG	3	0	31	0	34,74	20,81	2605,50		LT11_FF00071	0,00	0,00		
212	LT	CISTERNA DI LATINA		39	50	SEMINATIVO	2	0	21	90	26,13	19,79	1959,75		LT11_FF00073	0,00	0,00		
213	LT	CISTERNA DI LATINA		39	63	SEMINATIVO	4	0	5	60	3,59	3,58	269,25		LT11_FF00074	0,00	0,00		
214	LT	CISTERNA DI LATINA		39	66	SEMINATIVO	3	0	4	20	3,88	3,58	291,00		LT11_FF00075	0,00	0,00		
215	LT	CISTERNA DI LATINA		39	70	SEMINATIVO	3	0	23	20	21,45	19,77	1608,75		LT11_FF00076	0,00	0,00		
216	LT	CISTERNA DI LATINA		40	15	BOSCO ALTO	2	0	11	10	0,46	0,06	34,50		LT11_FF00077	0,00	0,00		
217	LT	CISTERNA DI LATINA		40	17	SEMINATIVO	2	0	11	20	13,25	10,12	993,75		LT11_FF00078	0,00	0,00		
218	LT	CISTERNA DI LATINA		40	20	SEMINATIVO	2	0	19	0	22,47	17,17	1685,25		LT11_FF00079	0,00	0,00		
219	LT	CISTERNA DI LATINA		40	30	SEMINATIVO	2	0	1	90	2,25	1,72	168,75		LT11_FF00080	0,00	0,00		
220	LT	CISTERNA DI LATINA		40	32	SEMINATIVO	2	0	1	70	2,01	1,54	150,75		LT11_FF00081	0,00	0,00		
221	LT	CISTERNA DI LATINA		40	41	BOSCO ALTO	2	0	5	0	0,21	0,03	15,75		LT11_FF00082	0,00	0,00		
222	LT	CISTERNA DI LATINA		40	53	SEMINATIVO	2	0	2	10	2,48	1,90	186,00		LT11_FF00083	0,00	0,00		
223	LT	CISTERNA DI LATINA		40	61	BOSCO ALTO	2	0	1	40	0,06	0,01	4,50		LT11_FF00084	0,00	0,00		
224	LT	CISTERNA DI LATINA		40	65	SEMINATIVO	2	0	5	90	6,98	5,33	523,50		LT11_FF00085	0,00	0,00		
225	LT	CISTERNA DI LATINA		40	67	SEMINATIVO	2	0	5	20	6,15	4,70	461,25		LT11_FF00086	0,00	0,00		
226	LT	CISTERNA DI LATINA		40	73	BOSCO ALTO	2	0	0	50	0,02	0,01	1,50		LT11_FF00087	0,00	0,00		
227	LT	CISTERNA DI LATINA		40	78	SEMINATIVO	2	0	4	50	5,32	4,07	399,00		LT11_FF00088	0,00	0,00		
228	LT	CISTERNA DI LATINA		40	83	SEMINATIVO	2	0	2	0	2,37	1,81	177,75		LT11_FF00089	0,00	0,00		
229	LT	CISTERNA DI LATINA		41	32	SEMINATIVO	2	0	11	10	13,13	10,03	984,75		LT11_FF00090	0,00	0,00		
230	LT	CISTERNA DI LATINA		41	34	BOSCO ALTO	2	0	7	80	0,32	0,04	24,00		LT11_FF00091	0,00	0,00		
231	LT	CISTERNA DI LATINA		41	35	SEMINATIVO	2	0	4	60	5,44	4,16	408,00		LT11_FF00092	0,00	0,00		
232	LT	CISTERNA DI LATINA		41	38	SEMINATIVO	2	0	17	10	20,22	15,45	1516,50		LT11_FF00093	0,00	0,00		
233	LT	CISTERNA DI LATINA		41	41	SEMINATIVO	2	0	5	80	6,86	5,24	514,50		LT11_FF00094	0,00	0,00		
234	LT	CISTERNA DI LATINA		41	44	SEMINATIVO	1	0	14	50	19,77	13,85	1482,75		LT11_FF00095	0,00	0,00		
235	LT	CISTERNA DI LATINA		41	45	SEMINATIVO	1	0	10	65	14,52	10,18	1089,00		LT11_FF00096	0,00	0,00		
236	LT	CISTERNA DI LATINA		41	46	SEMINATIVO	1	0	4	60	6,27	4,40	470,25		LT11_FF00097	0,00	0,00		
237	LT	CISTERNA DI LATINA		41	51	SEMINATIVO	1	0	6	10	8,32	5,83	624,00		LT11_FF00098	0,00	0,00		
238	LT	CISTERNA DI LATINA		41	53	SEMINATIVO	1	0	5	10	6,95	4,87	521,25		LT11_FF00099	0,00	0,00		
239	LT	CISTERNA DI LATINA		41	55	SEMINATIVO	1	0	7	70	10,50	7,36	787,50		LT11_FF00100	0,00	0,00		
240	LT	CISTERNA DI LATINA		41	81	SEMINATIVO	1	0	10	15	13,84	9,70	1038,00		LT11_FF00101	0,00	0,00		
241	LT	CISTERNA DI LATINA		46	2	SEMINATIVO	4	0	7	20	4,69	5,39	351,75		LT11_FF00102	0,00	0,00		
242	LT	CISTERNA DI LATINA		46	9	SEMINATIVO	4	0	26	40	17,18	19,77	1288,50		LT11_FF00103	0,00	0,00		
243	LT	CISTERNA DI LATINA		46	13	SEMINATIVO	4	0	9	70	6,31	7,26	473,25		LT11_FF00104	0,00	0,00		
244	LT	CISTERNA DI LATINA		46	16	SEMINATIVO	4	0	27	60	17,96	20,67	1347,00		LT11_FF00105	0,00	0,00		
245	LT	CISTERNA DI LATINA		46	21	SEMINATIVO	4	0	5	50	3,58	4,12	268,50		LT11_FF00106	0,00	0,00		

## Rendicontazione Terreni della REGIONE LAZIO - DIREZIONE REGIONALE PROGRAMMAZIONE ECONOMICA, BILANCIO, DEMANIO E PATRIMONIO

Aggiorna 31/12/2016

Codice fiscale soggetto: 80143490581 REGIONE LAZIO

Valutazio 01/01/2016

al: 31/12/2016

Categori F\_FRAN

Categoria inventariale: Tutte

N°	Provincia	Comune	Identificativi Indirizzo Catastale	Identificativi catastali			Classe	Estensione			Reddito Dominicale (Euro)	Reddito Agrario (Euro)	Valore Catastale (Euro)	Valore di Mercato (Euro)	Metodo estimativo	Cod.Cespite	Canone/Indennita Occupazione Totale Dovuto	Canone/Indennita Occupazione Totale Versato	Annotazioni
				Foglio	Particella	Qualità		Ha Ettaro	A Ara	Ca Centiara									
246	LT	CISTERNA DI LATINA		46	23	SEMINATIVO	4	0	5	0	3,25	3,74	243,75		LT11_FF00107	0,00	0,00		
247	LT	CISTERNA DI LATINA		46	26	SEMINATIVO	4	0	22	40	14,58	16,77	1093,50		LT11_FF00108	0,00	0,00		
248	LT	CISTERNA DI LATINA		46	34	SEMINATIVO	4	0	20	80	13,54	15,58	1015,50		LT11_FF00109	0,00	0,00		
249	LT	CISTERNA DI LATINA		47	15	SEMINATIVO	4	0	35	10	22,84	26,29	1713,00		LT11_FF00110	0,00	0,00		
250	LT	CISTERNA DI LATINA		47	21	SEMINATIVO	4	0	11	50	7,48	8,61	561,00		LT11_FF00111	0,00	0,00		
251	LT	CISTERNA DI LATINA		47	25	SEMINATIVO	4	0	36	30	23,62	27,18	1771,50		LT11_FF00112	0,00	0,00		
252	LT	CISTERNA DI LATINA		47	34	SEMINATIVO	4	0	5	50	3,58	4,12	268,50		LT11_FF00113	0,00	0,00		
253	LT	CISTERNA DI LATINA		47	36	SEMINATIVO	4	0	22	80	14,84	17,07	1113,00		LT11_FF00114	0,00	0,00		
254	LT	CISTERNA DI LATINA		47	42	SEMINATIVO	4	0	4	0	2,60	3,00	195,00		LT11_FF00115	0,00	0,00		
255	LT	CISTERNA DI LATINA		47	47	SEMINATIVO	4	0	12	40	8,07	9,29	605,25		LT11_FF00116	0,00	0,00		
256	LT	CISTERNA DI LATINA		47	51	SEMINATIVO	4	0	8	90	5,79	6,66	434,25		LT11_FF00117	0,00	0,00		
257	LT	CISTERNA DI LATINA		47	52	SEMINATIVO	4	0	4	80	3,12	3,59	234,00		LT11_FF00118	0,00	0,00		
258	LT	CISTERNA DI LATINA		47	55	SEMINATIVO	4	0	10	30	6,70	7,71	502,50		LT11_FF00119	0,00	0,00		
259	LT	CISTERNA DI LATINA		47	56	SEMINATIVO	4	0	7	10	4,62	5,32	346,50		LT11_FF00120	0,00	0,00		
260	LT	CISTERNA DI LATINA		47	63	SEMINATIVO	4	0	9	0	5,86	6,74	439,50		LT11_FF00121	0,00	0,00		
261	LT	CISTERNA DI LATINA		47	74	SEMINATIVO	4	0	41	10	26,75	30,78	2006,25		LT11_FF00122	0,00	0,00		
262	LT	CISTERNA DI LATINA		120	948	VIGNETO	3	0	2	26	3,55	1,81	266,25		LT11_FF90141	0,00	0,00		
263	LT	CISTERNA DI LATINA		120	952	VIGNETO	1	0	2	14	6,56	2,21	492,00		LT11_FF90142	0,00	0,00		
264	LT	CISTERNA DI LATINA		133	43	SEMINATIVO	2	0	16	20	19,16	14,64	1437,00		LT11_FF00123	0,00	0,00		
265	LT	CISTERNA DI LATINA		144	2	SEMINATIVO	2	0	43	40	51,33	39,22	3849,75		LT11_FF00124	0,00	0,00		
266	LT	CISTERNA DI LATINA		144	9	SEMINATIVO	2	0	54	30	64,22	49,08	4816,50		LT11_FF00125	0,00	0,00		
267	LT	CISTERNA DI LATINA		144	13	SEMINATIVO	2	0	62	0	73,33	56,04	5499,75		LT11_FF00126	0,00	0,00		
268	LT	CISTERNA DI LATINA		144	22	SEMINATIVO	2	0	43	50	51,45	39,32	3858,75		LT11_FF00127	0,00	0,00		
269	LT	CISTERNA DI LATINA		144	24	SEMINATIVO	2	0	3	40	4,02	3,07	301,50		LT11_FF00128	0,00	0,00		
270	LT	CISTERNA DI LATINA		144	29	SEMINATIVO	3	0	4	50	4,16	3,83	312,00		LT11_FF00129	0,00	0,00		
271	LT	CISTERNA DI LATINA		144	32	SEMINATIVO	3	0	18	50	17,10	15,76	1282,50		LT11_FF00130	0,00	0,00		
272	LT	CISTERNA DI LATINA		144	34	SEMINATIVO	3	0	7	70	7,12	6,56	534,00		LT11_FF00131	0,00	0,00		
273	LT	CISTERNA DI LATINA		144	38	SEMINATIVO	3	0	7	10	6,56	6,05	492,00		LT11_FF00132	0,00	0,00		
274	LT	CISTERNA DI LATINA		144	39	SEMINATIVO	3	0	9	80	9,06	8,35	679,50		LT11_FF00133	0,00	0,00		
275	LT	CISTERNA DI LATINA		144	43	SEMINATIVO	3	0	10	70	9,89	9,12	741,75		LT11_FF00134	0,00	0,00		
276	LT	CISTERNA DI LATINA		144	56	SEMINATIVO	3	0	25	80	23,85	21,99	1788,75		LT11_FF00135	0,00	0,00		
277	LT	CISTERNA DI LATINA		144	57	SEMINATIVO	3	0	2	30	2,72	2,08	204,00		LT11_FF00136	0,00	0,00		
278	LT	CISTERNA DI LATINA		144	58	SEMINATIVO	3	0	3	90	3,61	3,32	270,75		LT11_FF00137	0,00	0,00		
279	LT	CISTERNA DI LATINA		144	60	SEMINATIVO	3	0	2	30	2,13	1,96	159,75		LT11_FF00138	0,00	0,00		
280	LT	CISTERNA DI LATINA		144	63	SEMINATIVO	3	0	2	60	2,40	2,22	180,00		LT11_FF00139	0,00	0,00		
281	LT	CISTERNA DI LATINA		144	177	SEMINATIVO	3	0	15	15	14,01	12,91	1050,75		LT11_FF00140	0,00	0,00		
282	LT	CISTERNA DI LATINA		144	178	SEMINATIVO	3	0	4	2	3,72	3,43	279,00		LT11_FF00141	0,00	0,00		
283	LT	CISTERNA DI LATINA		145	5	ULIVETO	3	0	23	10	3,10	2,27	232,50		LT11_FF00142	0,00	0,00		
284	LT	CISTERNA DI LATINA		145	10	SEMINATIVO	2	0	12	20	14,55	11,03	1091,25		LT11_FF00143	0,00	0,00		
285	LT	CISTERNA DI LATINA		145	16	SEMINATIVO	2	0	9	0	10,74	8,13	805,50		LT11_FF00144	0,00	0,00		

## Rendicontazione Terreni della REGIONE LAZIO - DIREZIONE REGIONALE PROGRAMMAZIONE ECONOMICA, BILANCIO, DEMANIO E PATRIMONIO

Aggiorna 31/12/2016

Codice fiscale soggetto: 80143490581 REGIONE LAZIO

Valutazio 01/01/2016

al: 31/12/2016

Categori F\_FRAN

Categoria inventariale: Tutte

N°	Provincia	Comune	Identificativi Indirizzo Catastale	Identificativi catastali			Classe	Estensione			Reddito Dominicale (Euro)	Reddito Agrario (Euro)	Valore Catastale (Euro)	Valore di Mercato (Euro)	Metodo estimativo	Cod.Cespite	Canone/Indennita Occupazione Totale Dovuto	Canone/Indennita Occupazione Totale Versato	Annotazioni
				Foglio	Particella	Qualità		Ha Ettaro	A Ara	Ca Centiara									
286	LT	CISTERNA DI LATINA		145	26	BOSCO CEDUO	2	0	5	64	0,32	0,03	24,00		LT11_FF00145	0,00	0,00		
287	LT	CISTERNA DI LATINA		145	27	SEMINATIVO	3	0	5	0	4,67	4,26	350,25		LT11_FF00146	0,00	0,00		
288	LT	CISTERNA DI LATINA		145	29	SEMINATIVO	2	0	2	40	2,86	2,17	214,50		LT11_FF00147	0,00	0,00		
289	LT	CISTERNA DI LATINA		145	31	SEMINATIVO	3	0	15	20	14,21	12,95	1065,75		LT11_FF00148	0,00	0,00		
290	LT	CISTERNA DI LATINA		145	33	SEMINATIVO	3	0	23	0	21,50	19,60	1612,50		LT11_FF00149	0,00	0,00		
291	LT	CISTERNA DI LATINA		145	34	SEMINATIVO	2	0	3	90	4,65	3,52	348,75		LT11_FF00150	0,00	0,00		
292	LT	CISTERNA DI LATINA		145	39	SEMINATIVO	2	0	31	40	37,46	28,38	2809,50		LT11_FF00151	0,00	0,00		
293	LT	CISTERNA DI LATINA		145	45	SEMINATIVO	3	0	16	40	15,33	13,98	1149,75		LT11_FF00152	0,00	0,00		
294	LT	CISTERNA DI LATINA		145	55	PASCOLOARB	2	0	9	20	0,19	0,24	14,25		LT11_FF00153	0,00	0,00		
295	LT	CISTERNA DI LATINA		145	66	SEMINATIVO	1	0	11	0	15,11	10,51	1133,25		LT11_FF00154	0,00	0,00		
296	LT	CISTERNA DI LATINA		145	75	SEMINATIVO	2	0	17	60	21,00	15,91	1575,00		LT11_FF00155	0,00	0,00		
297	LT	CISTERNA DI LATINA		145	77	SEMINATIVO	2	0	18	0	21,47	16,27	1610,25		LT11_FF00156	0,00	0,00		
298	LT	CISTERNA DI LATINA		145	81	PASCOLO	1	0	7	90	1,06	0,53	79,50		LT11_FF00157	0,00	0,00		
299	LT	CISTERNA DI LATINA		145	82	SEMINATIVO	3	0	62	80	58,70	53,52	4402,50		LT11_FF00158	0,00	0,00		
300	LT	CISTERNA DI LATINA		145	84	SEMINATIVO	3	0	14	0	13,09	11,93	981,75		LT11_FF00159	0,00	0,00		
301	LT	CISTERNA DI LATINA		145	85	SEMIN ARBOR	2	0	1	30	1,75	1,31	131,25		LT11_FF00160	0,00	0,00		
302	LT	CISTERNA DI LATINA		145	88	SEMINATIVO	2	0	6	20	7,40	5,60	555,00		LT11_FF00161	0,00	0,00		
303	LT	CISTERNA DI LATINA		146	1	SEMINATIVO	3	0	10	90	10,19	9,29	764,25		LT11_FF00162	0,00	0,00		
304	LT	CISTERNA DI LATINA		146	5	SEMINATIVO	3	0	15	70	14,68	13,38	1101,00		LT11_FF00163	0,00	0,00		
305	LT	CISTERNA DI LATINA		146	6	SEMINATIVO	3	0	1	80	1,68	1,53	126,00		LT11_FF00164	0,00	0,00		
306	LT	CISTERNA DI LATINA		146	8	SEMIN IRRIG	3	0	2	20	2,47	1,48	185,25		LT11_FF00165	0,00	0,00		
307	LT	CISTERNA DI LATINA		146	10	SEMIN IRRIG	3	0	7	80	8,74	5,24	655,50		LT11_FF00166	0,00	0,00		
308	LT	CISTERNA DI LATINA		146	12	SEMIN IRRIG	3	0	20	30	22,75	13,63	1706,25		LT11_FF00167	0,00	0,00		
309	LT	CISTERNA DI LATINA		146	16	SEMINATIVO	3	0	11	80	11,03	10,06	827,25		LT11_FF00168	0,00	0,00		
310	LT	CISTERNA DI LATINA		146	21	SEMINATIVO	3	0	15	10	14,12	12,87	1059,00		LT11_FF00169	0,00	0,00		
311	LT	CISTERNA DI LATINA		146	25	SEMINATIVO	3	0	4	80	4,49	4,09	336,75		LT11_FF00170	0,00	0,00		
312	LT	CISTERNA DI LATINA		146	27	SEMINATIVO	2	0	15	80	18,85	14,28	1413,75		LT11_FF00171	0,00	0,00		
313	LT	CISTERNA DI LATINA		146	29	SEMINATIVO	2	0	15	50	18,49	14,01	1386,75		LT11_FF00172	0,00	0,00		
314	LT	CISTERNA DI LATINA		146	31	SEMINATIVO	2	0	4	30	5,13	3,89	384,75		LT11_FF00173	0,00	0,00		
315	LT	CISTERNA DI LATINA		146	36	SEMINATIVO	2	0	3	80	4,53	3,43	339,75		LT11_FF00174	0,00	0,00		
316	LT	CISTERNA DI LATINA		146	38	SEMINATIVO	2	0	54	90	65,50	49,62	4912,50		LT11_FF00175	0,00	0,00		
317	LT	CISTERNA DI LATINA		146	50	SEMINATIVO	3	0	9	0	8,41	7,67	630,75		LT11_FF00176	0,00	0,00		
318	LT	CISTERNA DI LATINA		146	55	SEMINATIVO	3	0	5	20	4,86	4,43	364,50		LT11_FF00177	0,00	0,00		
319	LT	CISTERNA DI LATINA		146	58	SEMINATIVO	3	0	7	40	6,84	6,31	513,00		LT11_FF00178	0,00	0,00		
320	LT	CISTERNA DI LATINA		146	61	SEMINATIVO	3	0	7	10	6,56	6,05	492,00		LT11_FF00179	0,00	0,00		
321	LT	CISTERNA DI LATINA		146	75	SEMINATIVO	2	0	15	30	18,10	13,83	1357,50		LT11_FF00180	0,00	0,00		
322	LT	CISTERNA DI LATINA		146	79	SEMINATIVO	3	0	6	10	5,64	5,20	423,00		LT11_FF00181	0,00	0,00		
323	LT	CISTERNA DI LATINA		146	85	SEMINATIVO	3	0	3	70	3,42	3,15	256,50		LT11_FF00182	0,00	0,00		
324	LT	CISTERNA DI LATINA		146	89	SEMINATIVO	3	0	6	10	5,64	5,20	423,00		LT11_FF00183	0,00	0,00		
325	LT	CISTERNA DI LATINA		146	122	PASCOLO	2	0	1	80	0,12	0,07	9,00		LT11_FF00184	0,00	0,00		
326	LT	CISTERNA DI LATINA		146	236	SEMINATIVO	3	0	5	30	4,90	4,52	367,50		LT11_FF00185	0,00	0,00		

## Rendicontazione Terreni della REGIONE LAZIO - DIREZIONE REGIONALE PROGRAMMAZIONE ECONOMICA, BILANCIO, DEMANIO E PATRIMONIO

Aggiorna 31/12/2016

Codice fiscale soggetto: 80143490581 REGIONE LAZIO

Valutazio 01/01/2016

al: 31/12/2016

Categori F\_FRAN

Categoria inventariale: Tutte

N°	Provincia	Comune	Identificativi Indirizzo Catastale	Identificativi catastali			Classe	Estensione			Reddito Dominicale (Euro)	Reddito Agrario (Euro)	Valore Catastale (Euro)	Valore di Mercato (Euro)	Metodo estimativo	Cod.Cespite	Canone/Indennità Occupazione Totale Dovuto	Canone/Indennità Occupazione Totale Versato	Annotazioni
				Foglio	Particella	Qualità		Ha Ettaro	A Ara	Ca Centiara									
327	LT	CISTERNA DI LATINA		146	239	SEMINATIVO	3	0	11	0	10,17	9,37	762,75		LT11_FF00186	0,00	0,00		
328	LT	CISTERNA DI LATINA		147	2	SEMINATIVO	2	0	24	60	29,09	22,23	2181,75		LT11_FF00187	0,00	0,00		
329	LT	CISTERNA DI LATINA		147	10	SEMINATIVO	2	0	11	20	13,25	10,12	993,75		LT11_FF00188	0,00	0,00		
330	LT	CISTERNA DI LATINA		147	14	SEMINATIVO	2	0	11	20	13,25	10,12	993,75		LT11_FF00189	0,00	0,00		
331	LT	CISTERNA DI LATINA		147	17	SEMINATIVO	3	0	4	50	4,16	3,83	312,00		LT11_FF00190	0,00	0,00		
332	LT	CISTERNA DI LATINA		147	21	SEMINATIVO	3	0	6	0	5,55	5,11	416,25		LT11_FF00191	0,00	0,00		
333	LT	CISTERNA DI LATINA		147	28	SEMINATIVO	3	0	6	10	5,64	5,20	423,00		LT11_FF00192	0,00	0,00		
334	LT	CISTERNA DI LATINA		147	29	SEMINATIVO	3	0	4	60	4,25	3,92	318,75		LT11_FF00193	0,00	0,00		
335	LT	CISTERNA DI LATINA		147	31	SEMINATIVO	3	0	4	60	4,25	3,92	318,75		LT11_FF00194	0,00	0,00		
336	LT	CISTERNA DI LATINA		147	36	SEMINATIVO	3	0	38	90	35,96	33,15	2697,00		LT11_FF00195	0,00	0,00		
337	LT	CISTERNA DI LATINA		147	39	SEMINATIVO	3	0	56	50	52,23	48,15	3917,25		LT11_FF00196	0,00	0,00		
338	LT	CISTERNA DI LATINA		147	41	SEMINATIVO	2	0	13	80	16,32	12,47	1224,00		LT11_FF00197	0,00	0,00		
339	LT	CISTERNA DI LATINA		147	48	SEMINATIVO	3	0	84	50	78,12	72,01	5859,00		LT11_FF00198	0,00	0,00		
340	LT	CISTERNA DI LATINA		147	55	SEMINATIVO	2	0	31	90	37,73	28,83	2829,75		LT11_FF00199	0,00	0,00		
341	LT	CISTERNA DI LATINA		147	60	SEMINATIVO	2	0	9	20	10,88	8,31	816,00		LT11_FF00200	0,00	0,00		
342	LT	CISTERNA DI LATINA		147	65	SEMINATIVO	2	0	7	10	8,40	6,42	630,00		LT11_FF00201	0,00	0,00		
343	LT	CISTERNA DI LATINA		148	15	SEMINATIVO	3	0	29	30	27,09	24,97	2031,75		LT11_FF00204	0,00	0,00		
344	LT	CISTERNA DI LATINA		148	24	SEMINATIVO	3	0	21	30	19,69	18,15	1476,75		LT11_FF00205	0,00	0,00		
345	LT	CISTERNA DI LATINA		148	31	SEMINATIVO	2	0	6	10	7,28	5,51	546,00		LT11_FF00206	0,00	0,00		
346	LT	CISTERNA DI LATINA		148	42	SEMINATIVO	4	0	10	50	6,83	7,86	512,25		LT11_FF00207	0,00	0,00		
347	LT	CISTERNA DI LATINA		148	51	SEMINATIVO	2	0	8	20	9,78	7,41	733,50		LT11_FF00208	0,00	0,00		
348	LT	CISTERNA DI LATINA		148	53	SEMINATIVO	2	0	17	50	20,88	15,82	1566,00		LT11_FF00209	0,00	0,00		
349	LT	CISTERNA DI LATINA		148	56	SEMINATIVO	2	0	5	80	6,92	5,24	519,00		LT11_FF00210	0,00	0,00		
350	LT	CISTERNA DI LATINA		148	65	SEMINATIVO	2	0	30	50	36,39	27,57	2729,25		LT11_FF00211	0,00	0,00		
351	LT	CISTERNA DI LATINA		148	67	SEMINATIVO	3	0	33	20	31,03	28,29	2327,25		LT11_FF00212	0,00	0,00		
352	LT	CISTERNA DI LATINA		148	72	SEMINATIVO	3	0	5	30	4,95	4,52	371,25		LT11_FF00213	0,00	0,00		
353	LT	CISTERNA DI LATINA		148	79	SEMINATIVO	3	0	8	30	7,76	7,07	582,00		LT11_FF00214	0,00	0,00		
354	LT	CISTERNA DI LATINA		148	81	SEMINATIVO	3	0	23	70	22,15	20,20	1661,25		LT11_FF00215	0,00	0,00		
355	LT	CISTERNA DI LATINA		148	82	SEMINATIVO	3	0	8	50	7,95	7,24	596,25		LT11_FF00216	0,00	0,00		
356	LT	CISTERNA DI LATINA		148	87	SEMINATIVO	3	0	8	70	8,13	7,41	609,75		LT11_FF00217	0,00	0,00		
357	LT	CISTERNA DI LATINA		148	89	SEMINATIVO	3	0	24	70	23,09	21,05	1731,75		LT11_FF00218	0,00	0,00		
358	LT	CISTERNA DI LATINA		148	90	SEMINATIVO	3	0	5	40	5,05	4,60	378,75		LT11_FF00219	0,00	0,00		
359	LT	CISTERNA DI LATINA		148	95	SEMINATIVO	3	0	81	30	76,00	69,28	5700,00		LT11_FF00220	0,00	0,00		
360	LT	CISTERNA DI LATINA		148	98	SEMINATIVO	4	0	0	75	0,49	0,56	36,75		LT11_FF00221	0,00	0,00		
361	LT	CISTERNA DI LATINA		148	248	SEMINATIVO	2	0	5	10	6,08	4,61	456,00		LT11_FF00222	0,00	0,00		
362	LT	CISTERNA DI LATINA		149	2	SEMINATIVO	4	0	4	10	2,67	3,07	200,25		LT11_FF00223	0,00	0,00		
363	LT	CISTERNA DI LATINA		149	6	SEMINATIVO	2	0	16	80	20,04	15,18	1503,00		LT11_FF00224	0,00	0,00		
364	LT	CISTERNA DI LATINA		149	14	SEMINATIVO	2	0	5	40	6,44	4,88	483,00		LT11_FF00225	0,00	0,00		
365	LT	CISTERNA DI LATINA		149	15	SEMINATIVO	2	0	1	70	2,03	1,54	152,25		LT11_FF00226	0,00	0,00		

## Rendicontazione Terreni della REGIONE LAZIO - DIREZIONE REGIONALE PROGRAMMAZIONE ECONOMICA, BILANCIO, DEMANIO E PATRIMONIO

Aggiorna 31/12/2016

Codice fiscale soggetto: 80143490581 REGIONE LAZIO

Valutazio 01/01/2016

al: 31/12/2016

Categori F\_FRAN

Categoria inventariale:

Tutte

N°	Provincia	Comune	Identificativi Indirizzo Catastale	Identificativi catastali			Classe	Estensione			Reddito Dominicale (Euro)	Reddito Agrario (Euro)	Valore Catastale (Euro)	Valore di Mercato (Euro)	Metodo estimativo	Cod.Cespite	Canone/Indennita Occupazione Totale Dovuto	Canone/Indennita Occupazione Totale Versato	Annotazioni
				Foglio	Particella	Qualità		Ha Ettaro	A Ara	Ca Centiara									
366	LT	CISTERNA DI LATINA		149	19	SEMINATIVO	2	0	6	80	8,11	6,15	608,25		LT11_FF00227	0,00	0,00		
367	LT	CISTERNA DI LATINA		149	24	SEMINATIVO	3	0	7	30	6,82	6,22	511,50		LT11_FF00228	0,00	0,00		
368	LT	CISTERNA DI LATINA		149	27	SEMINATIVO	3	0	6	10	5,70	5,20	427,50		LT11_FF00229	0,00	0,00		
369	LT	CISTERNA DI LATINA		149	30	SEMINATIVO	3	0	1	90	1,78	1,62	133,50		LT11_FF00230	0,00	0,00		
370	LT	CISTERNA DI LATINA		149	33	SEMINATIVO	3	0	4	10	3,83	3,49	287,25		LT11_FF00231	0,00	0,00		
371	LT	CISTERNA DI LATINA		149	38	SEMINATIVO	3	0	4	10	3,83	3,49	287,25		LT11_FF00232	0,00	0,00		
372	LT	CISTERNA DI LATINA		149	46	SEMINATIVO	4	0	12	70	8,26	9,51	619,50		LT11_FF00233	0,00	0,00		
373	LT	CISTERNA DI LATINA		149	49	SEMINATIVO	4	0	9	90	6,44	7,41	483,00		LT11_FF00234	0,00	0,00		
374	LT	CISTERNA DI LATINA		149	59	SEMINATIVO	4	0	4	90	3,19	3,67	239,25		LT11_FF00235	0,00	0,00		
375	LT	CISTERNA DI LATINA		149	61	SEMINATIVO	4	0	6	50	4,23	4,87	317,25		LT11_FF00236	0,00	0,00		
376	LT	CISTERNA DI LATINA		149	64	SEMINATIVO	4	0	4	50	2,93	3,37	219,75		LT11_FF00237	0,00	0,00		
377	LT	CISTERNA DI LATINA		149	71	SEMINATIVO	4	0	14	41	9,38	10,79	703,50		LT11_FF00238	0,00	0,00		
378	LT	CISTERNA DI LATINA		149	74	SEMINATIVO	4	0	4	50	2,93	3,37	219,75		LT11_FF00239	0,00	0,00		
379	LT	CISTERNA DI LATINA		149	355	SEMINATIVO	2	0	9	10	10,86	8,22	814,50		LT11_FFRAN01	0,00	0,00		
380	LT	CISTERNA DI LATINA		149	361	SEMINATIVO	4	0	0	24	0,16	0,18	12,00		LT11_FFRAN02	0,00	0,00		
381	LT	CISTERNA DI LATINA		149	595	SEMINATIVO	2	0	0	90	1,07	0,81	80,25		LT11_FFRAN03	0,00	0,00		
382	LT	CISTERNA DI LATINA		150	1	SEMINATIVO	2	0	18	10	21,59	16,36	1619,25		LT11_FF00240	0,00	0,00		
383	LT	CISTERNA DI LATINA		150	27	SEMINATIVO	2	0	19	30	23,03	17,44	1727,25		LT11_FF00241	0,00	0,00		
384	LT	CISTERNA DI LATINA		150	36	SEMINATIVO	2	0	13	10	15,63	11,84	1172,25		LT11_FF00242	0,00	0,00		
385	LT	CISTERNA DI LATINA		150	37	SEMINATIVO	2	0	2	60	3,10	2,35	232,50		LT11_FF00243	0,00	0,00		
386	LT	CISTERNA DI LATINA		150	48	SEMINATIVO	2	0	6	20	7,40	5,60	555,00		LT11_FF00244	0,00	0,00		
387	LT	CISTERNA DI LATINA		150	51	SEMINATIVO	3	0	25	20	23,56	21,47	1767,00		LT11_FF00245	0,00	0,00		
388	LT	CISTERNA DI LATINA		150	54	SEMINATIVO	3	0	8	30	7,76	7,07	582,00		LT11_FF00246	0,00	0,00		
389	LT	CISTERNA DI LATINA		150	55	SEMINATIVO	2	0	2	50	2,98	2,26	223,50		LT11_FF90143	0,00	0,00		
390	LT	CISTERNA DI LATINA		150	60	SEMINATIVO	3	0	11	10	10,38	9,46	778,50		LT11_FF00247	0,00	0,00		
391	LT	CISTERNA DI LATINA		150	64	SEMINATIVO	2	0	4	70	5,61	4,25	420,75		LT11_FF00248	0,00	0,00		
392	LT	CISTERNA DI LATINA		150	68	SEMINATIVO	2	0	3	50	4,18	3,16	313,50		LT11_FF00249	0,00	0,00		
393	LT	CISTERNA DI LATINA		150	69	SEMINATIVO	2	0	7	40	8,83	6,69	662,25		LT11_FF00250	0,00	0,00		
394	LT	CISTERNA DI LATINA		150	74	SEMINATIVO	2	0	0	30	0,36	0,27	27,00		LT11_FF00251	0,00	0,00		
395	LT	CISTERNA DI LATINA		150	77	PASCOLO	2	0	1	30	0,09	0,05	6,75		LT11_FF00252	0,00	0,00		
396	LT	CISTERNA DI LATINA		150	428	SEMINATIVO	2	0	12	80	15,27	11,57	1145,25		LT11_FF00253	0,00	0,00		
397	LT	CISTERNA DI LATINA		150	430	SEMINATIVO	2	0	41	64	49,68	37,63	3726,00		LT11_FF00254	0,00	0,00		
398	LT	CISTERNA DI LATINA		151	2	SEMINATIVO	3	0	30	30	28,32	25,82	2124,00		LT11_FF00255	0,00	0,00		
399	LT	CISTERNA DI LATINA		151	7	SEMINATIVO	4	0	3	50	2,28	2,62	171,00		LT11_FF00256	0,00	0,00		
400	LT	CISTERNA DI LATINA		151	12	SEMINATIVO	4	0	29	68	19,31	22,23	1448,25		LT11_FF00257	0,00	0,00		
401	LT	CISTERNA DI LATINA		151	15	SEMINATIVO	4	0	7	0	4,56	5,24	342,00		LT11_FF00258	0,00	0,00		
402	LT	CISTERNA DI LATINA		151	17	SEMINATIVO	4	0	4	35	2,83	3,26	212,25		LT11_FF00259	0,00	0,00		
403	LT	CISTERNA DI LATINA		151	23	SEMINATIVO	4	0	45	10	29,35	33,77	2201,25		LT11_FF00260	0,00	0,00		
404	LT	CISTERNA DI LATINA		151	25	SEMINATIVO	4	0	53	50	34,81	40,06	2610,75		LT11_FF00261	0,00	0,00		
405	LT	CISTERNA DI LATINA		151	28	SEMINATIVO	4	0	9	60	6,25	7,19	468,75		LT11_FF00262	0,00	0,00		
406	LT	CISTERNA DI LATINA		151	32	SEMINATIVO	4	0	22	20	14,45	16,62	1083,75		LT11_FF00263	0,00	0,00		



## Rendicontazione Terreni della REGIONE LAZIO - DIREZIONE REGIONALE PROGRAMMAZIONE ECONOMICA, BILANCIO, DEMANIO E PATRIMONIO

Aggiorna 31/12/2016

Codice fiscale soggetto: 80143490581 REGIONE LAZIO

Valutazio 01/01/2016

al: 31/12/2016

Categori F\_FRAN

Categoria inventariale: Tutte

N°	Provincia	Comune	Identificativi Indirizzo Catastale	Identificativi catastali			Classe	Estensione			Reddito Dominicale (Euro)	Reddito Agrario (Euro)	Valore Catastale (Euro)	Valore di Mercato (Euro)	Metodo estimativo	Cod.Cespite	Canone/Indennita Occupazione Totale Dovuto	Canone/Indennita Occupazione Totale Versato	Annotazioni
				Foglio	Particella	Qualità		Ha Ettaro	A Ara	Ca Centiara									
407	LT	CISTERNA DI LATINA		151	37	SEMINATIVO	4	0	20	0	13,01	14,98	975,75		LT11_FF00264	0,00	0,00		
408	LT	CISTERNA DI LATINA		151	39	SEMINATIVO	4	0	29	20	19,00	21,87	1425,00		LT11_FF00265	0,00	0,00		
409	LT	CISTERNA DI LATINA		151	49	SEMINATIVO	4	0	10	10	6,57	7,56	492,75		LT11_FF00266	0,00	0,00		
410	LT	CISTERNA DI LATINA		151	53	SEMINATIVO	3	0	1	30	1,22	1,11	91,50		LT11_FF00267	0,00	0,00		
411	LT	CISTERNA DI LATINA		151	98	SEMINATIVO	4	0	0	48	0,31	0,36	23,25		LT11_FFRAN04	0,00	0,00		
412	LT	CISTERNA DI LATINA		151	106	SEMINATIVO	3	0	3	36	3,14	2,86	235,50		LT11_FFRAN05	0,00	0,00		
413	LT	CISTERNA DI LATINA		152	5	SEMINATIVO	3	0	5	50	5,14	4,69	385,50		LT11_FF00268	0,00	0,00		
414	LT	CISTERNA DI LATINA		152	9	SEMINATIVO	3	0	39	66	37,07	33,80	2780,25		LT11_FF00269	0,00	0,00		
415	LT	CISTERNA DI LATINA		152	11	SEMINATIVO	3	0	12	90	12,06	10,99	904,50		LT11_FF00270	0,00	0,00		
416	LT	CISTERNA DI LATINA		152	15	SEMINATIVO	4	0	9	10	5,92	6,81	444,00		LT11_FF00271	0,00	0,00		
417	LT	CISTERNA DI LATINA		152	21	SEMINATIVO	4	0	16	90	11,00	12,66	825,00		LT11_FF00272	0,00	0,00		
418	LT	CISTERNA DI LATINA		152	30	SEMINATIVO	4	0	43	62	28,39	32,67	2129,25		LT11_FF00273	0,00	0,00		
419	LT	CISTERNA DI LATINA		152	33	SEMINATIVO	4	0	3	80	2,47	2,85	185,25		LT11_FF00274	0,00	0,00		
420	LT	CISTERNA DI LATINA		152	41	SEMINATIVO	4	0	7	70	5,01	5,77	375,75		LT11_FF00275	0,00	0,00		
421	LT	CISTERNA DI LATINA		152	43	SEMINATIVO	4	0	0	70	0,46	0,52	34,50		LT11_FF00276	0,00	0,00		
422	LT	CISTERNA DI LATINA		152	137	SEMINATIVO	4	0	7	40	4,82	5,54	361,50		LT11_FFRAN06	0,00	0,00		
423	LT	CISTERNA DI LATINA		152	195	SEMINATIVO	3	0	0	64	0,60	0,55	45,00		LT11_FFRAN07	0,00	0,00		
424	LT	CISTERNA DI LATINA		152	206	SEMINATIVO	4	0	14	60	9,50	10,93	712,50		LT11_FFRAN08	0,00	0,00		
425	LT	CISTERNA DI LATINA		153	8	PASCOLOARB	2	0	4	80	0,10	0,12	7,50		LT11_FF00277	0,00	0,00		
426	LT	CISTERNA DI LATINA		153	11	SEMINATIVO	2	0	8	80	10,50	7,95	787,50		LT11_FF00278	0,00	0,00		
427	LT	CISTERNA DI LATINA		153	25	SEMINATIVO	3	0	4	80	4,49	4,09	336,75		LT11_FF00280	0,00	0,00		
428	LT	CISTERNA DI LATINA		153	28	SEMINATIVO	4	0	14	65	9,53	10,97	714,75		LT11_FF00281	0,00	0,00		
429	LT	CISTERNA DI LATINA		153	44	SEMINATIVO	2	0	4	80	5,73	4,34	429,75		LT11_FF00282	0,00	0,00		
430	LT	CISTERNA DI LATINA		153	51	SEMINATIVO	4	0	15	60	10,15	11,68	761,25		LT11_FF00283	0,00	0,00		
431	LT	CISTERNA DI LATINA		153	54	SEMINATIVO	4	0	18	80	12,23	14,08	917,25		LT11_FF00284	0,00	0,00		
432	LT	CISTERNA DI LATINA		153	57	SEMINATIVO	4	0	17	60	11,45	13,18	858,75		LT11_FF00285	0,00	0,00		
433	LT	CISTERNA DI LATINA		153	73	SEMINATIVO	4	0	10	10	6,57	7,56	492,75		LT11_FF00286	0,00	0,00		
434	LT	CISTERNA DI LATINA		153	76	SEMINATIVO	4	0	2	50	1,63	1,87	122,25		LT11_FF00287	0,00	0,00		
435	LT	CISTERNA DI LATINA		153	124	SEMINATIVO	2	0	9	93	11,85	8,97	888,75		LT11_FF00288	0,00	0,00		
436	LT	CISTERNA DI LATINA		153	239	PASCOLOARB	2	0	4	26	0,09	0,11	6,75		LT11_FFRAN09	0,00	0,00		
437	LT	CISTERNA DI LATINA		153	240	SEMINATIVO	2	0	0	90	1,07	0,81	80,25		LT11_FFRAN10	0,00	0,00		
438	LT	CISTERNA DI LATINA		153	285	SEMINATIVO	3	0	1	50	1,40	1,28	105,00		LT11_FF90144	0,00	0,00		
439	LT	CISTERNA DI LATINA		153	1041	PASCOLOARB	2	0	8	34	0,17	0,22	12,75		LT11_FF00289	0,00	0,00		
440	LT	CISTERNA DI LATINA		154	5	SEMINATIVO	4	0	25	50	16,59	19,10	1244,25		LT11_FF00291	0,00	0,00		
441	LT	CISTERNA DI LATINA		154	14	SEMINATIVO	4	0	23	30	15,16	17,45	1137,00		LT11_FF00292	0,00	0,00		
442	LT	CISTERNA DI LATINA		154	20	SEMINATIVO	4	0	3	40	2,21	2,55	165,75		LT11_FF00293	0,00	0,00		
443	LT	CISTERNA DI LATINA		154	23	SEMINATIVO	4	0	14	70	9,57	11,01	717,75		LT11_FF00294	0,00	0,00		
444	LT	CISTERNA DI LATINA		154	25	SEMINATIVO	4	0	17	20	11,19	12,88	839,25		LT11_FF00295	0,00	0,00		
445	LT	CISTERNA DI LATINA		154	27	SEMINATIVO	3	0	3	20	2,99	2,73	224,25		LT11_FF00296	0,00	0,00		
446	LT	CISTERNA DI LATINA		154	39	SEMINATIVO	4	0	33	30	21,67	24,94	1625,25		LT11_FF00297	0,00	0,00		
447	LT	CISTERNA DI LATINA		154	44	SEMINATIVO	4	0	5	70	3,71	4,27	278,25		LT11_FF00298	0,00	0,00		

## Rendicontazione Terreni della REGIONE LAZIO - DIREZIONE REGIONALE PROGRAMMAZIONE ECONOMICA, BILANCIO, DEMANIO E PATRIMONIO

Aggiorna 31/12/2016

Codice fiscale soggetto: 80143490581 REGIONE LAZIO

Valutazio 01/01/2016

al: 31/12/2016

Categori F\_FRAN

Categoria inventariale: Tutte

N°	Provincia	Comune	Identificativi Indirizzo Catastale	Identificativi catastali			Classe	Estensione			Reddito Dominicale (Euro)	Reddito Agrario (Euro)	Valore Catastale (Euro)	Valore di Mercato (Euro)	Metodo estimativo	Cod.Cespite	Canone/Indennita Occupazione Totale Dovuto	Canone/Indennita Occupazione Totale Versato	Annotazioni
				Foglio	Particella	Qualità		Ha Ettaro	A Ara	Ca Centiara									
448	LT	CISTERNA DI LATINA		154	47	SEMINATIVO	4	0	22	60	14,71	16,92	1103,25		LT11_FF00299	0,00	0,00		
449	LT	CISTERNA DI LATINA		154	54	SEMINATIVO	4	0	25	0	16,27	18,72	1220,25		LT11_FF00300	0,00	0,00		
450	LT	LATINA		1	5	PASCOLO	3	0	18	55	0,29	0,38	21,75		LT1_FF006000	0,00	0,00		
451	LT	LATINA		8	213	SEMINATIVO	2	0	0	80	1,16	0,74	87,00		LT1_FF006001	0,00	0,00		
452	LT	LATINA		8	214	SEMINATIVO	2	0	5	20	7,55	4,83	566,25		LT1_FF006002	0,00	0,00		
453	LT	LATINA		8	382	SEMINATIVO	2	0	0	56	0,81	0,52	60,75		LT1_FF006003	0,00	0,00		
454	LT	LATINA		8	383	SEMINATIVO	2	0	6	20	9,00	5,76	675,00		LT1_FF006004	0,00	0,00		
455	LT	LATINA		8	387	SEMINATIVO	2	0	0	54	0,78	0,50	58,50		LT1_FF006005	0,00	0,00		
456	LT	LATINA		8	517	SEMINATIVO	3	0	0	30	0,34	0,26	25,50		LT1_FF006006	0,00	0,00		
457	LT	LATINA		8	518	SEMINATIVO	3	0	0	84	0,96	0,74	72,00		LT1_FF006007	0,00	0,00		
458	LT	LATINA		8	519	SEMINATIVO	3	0	9	76	11,14	8,57	835,50		LT1_FF006008	0,00	0,00		
459	LT	LATINA		9	21	SEMINATIVO	3	0	2	75	3,14	2,41	235,50		LT1_FF006009	0,00	0,00		
460	LT	LATINA		9	131	INCOLTPROD	U	0	0	70	0,01	0,00	0,75		LT1_FF006010	0,00	0,00		
461	LT	LATINA		9	134	INCOLTPROD	U	0	1	15	0,02	0,01	1,50		LT1_FF006011	0,00	0,00		
462	LT	LATINA		9	135	INCOLTPROD	U	0	1	50	0,02	0,01	1,50		LT1_FF006012	0,00	0,00		
463	LT	LATINA		9	347	BOSCO ALTO	2	0	1	55	0,02	0,01	1,50		LT1_FF006013	0,00	0,00		
464	LT	LATINA		9	351	SEMINATIVO	3	0	4	35	4,96	3,82	372,00		LT1_FF006014	0,00	0,00		
465	LT	LATINA		9	417	SEMINATIVO	3	0	0	60	0,68	0,53	51,00		LT1_FF006015	0,00	0,00		
466	LT	LATINA		9	419	SEMINATIVO	2	0	0	70	1,02	0,65	76,50		LT1_FF006016	0,00	0,00		
467	LT	LATINA		9	435	SEMINATIVO	3	0	0	93	1,06	0,82	79,50		LT1_FF006017	0,00	0,00		
468	LT	LATINA		9	437	SEMINATIVO	3	0	0	88	1,00	0,77	75,00		LT1_FF006018	0,00	0,00		
469	LT	LATINA		9	448	BOSCO ALTO	2	0	0	27	0,00	0,00	0,00		LT1_FF006019	0,00	0,00		
470	LT	LATINA		9	449	BOSCO ALTO	2	0	2	30	0,02	0,01	1,50		LT1_FF006020	0,00	0,00		
471	LT	LATINA		10	164	SEMINATIVO	2	0	2	74	3,98	2,55	298,50		LT1_FF006021	0,00	0,00		
472	LT	LATINA		10	165	SEMINATIVO	2	0	6	60	9,58	6,14	718,50		LT1_FF006022	0,00	0,00		
473	LT	LATINA		10	166	SEMINATIVO	2	0	1	12	1,63	1,04	122,25		LT1_FF006023	0,00	0,00		
474	LT	LATINA		10	167	SEMINATIVO	2	0	2	34	3,40	2,18	255,00		LT1_FF006024	0,00	0,00		
475	LT	LATINA		10	168	SEMINATIVO	2	0	0	60	0,87	0,56	65,25		LT1_FF006025	0,00	0,00		
476	LT	LATINA		10	174	SEMINATIVO	2	0	1	12	1,63	1,04	122,25		LT1_FF006026	0,00	0,00		
477	LT	LATINA		10	175	SEMINATIVO	2	0	6	0	8,71	5,58	653,25		LT1_FF006027	0,00	0,00		
478	LT	LATINA		10	176	SEMINATIVO	2	0	6	30	9,14	5,86	685,50		LT1_FF006028	0,00	0,00		
479	LT	LATINA		10	177	SEMINATIVO	2	0	2	1	2,92	1,87	219,00		LT1_FF006029	0,00	0,00		
480	LT	LATINA		10	178	SEMINATIVO	2	0	10	21	14,82	9,49	1111,50		LT1_FF006030	0,00	0,00		
481	LT	LATINA		10	179	SEMINATIVO	2	0	0	41	0,60	0,38	45,00		LT1_FF006031	0,00	0,00		
482	LT	LATINA		10	251	SEMINATIVO	3	0	7	55	8,62	6,63	646,50		LT1_FF006032	0,00	0,00		
483	LT	LATINA		10	253	SEMINATIVO	2	0	1	0	1,45	0,93	108,75		LT1_FF006033	0,00	0,00		
484	LT	LATINA		10	400	SEMINATIVO	2	0	0	68	0,99	0,63	74,25		LT1_FF006034	0,00	0,00		
485	LT	LATINA		10	413	SEMINATIVO	2	0	0	42	0,61	0,39	45,75		LT1_FF006035	0,00	0,00		
486	LT	LATINA		10	414	SEMINATIVO	2	0	0	64	0,93	0,59	69,75		LT1_FF006036	0,00	0,00		
487	LT	LATINA		14	201	BOSCO ALTO	2	0	2	82	0,03	0,01	2,25		LT1_FF006037	0,00	0,00		
488	LT	LATINA		14	202	BOSCO ALTO	2	0	1	34	0,01	0,01	0,75		LT1_FF006038	0,00	0,00		

## Rendicontazione Terreni della REGIONE LAZIO - DIREZIONE REGIONALE PROGRAMMAZIONE ECONOMICA, BILANCIO, DEMANIO E PATRIMONIO

Aggiorna 31/12/2016

Codice fiscale soggetto: 80143490581 REGIONE LAZIO

Valutazio 01/01/2016

al: 31/12/2016

Categori F\_FRAN

Categoria inventariale: Tutte

N°	Provincia	Comune	Identificativi Indirizzo Catastale	Identificativi catastali			Classe	Estensione			Reddito Dominicale (Euro)	Reddito Agrario (Euro)	Valore Catastale (Euro)	Valore di Mercato (Euro)	Metodo estimativo	Cod.Cespite	Canone/Indennita Occupazione Totale Dovuto	Canone/Indennita Occupazione Totale Versato	Annotazioni
				Foglio	Particella	Qualità		Ha Ettaro	A Ara	Ca Centiara									
489	LT	LATINA		17	133	SEMINATIVO	2	0	3	20	4,64	2,97	348,00		LT1_FF006039	0,00	0,00		
490	LT	LATINA		17	161	SEMINATIVO	2	0	4	91	7,13	4,56	534,75		LT1_FF006040	0,00	0,00		
491	LT	LATINA		18	94	SEMINATIVO	4	0	0	28	0,22	0,22	16,50		LT1_FF006041	0,00	0,00		
492	LT	LATINA		20	112	SEMINATIVO	4	0	1	0	0,78	0,77	58,50		LT1_FF006042	0,00	0,00		
493	LT	LATINA		22	85	SEMINATIVO	4	0	0	30	0,23	0,23	17,25		LT1_FF006043	0,00	0,00		
494	LT	LATINA		23	198	SEMINATIVO	4	0	0	31	0,24	0,24	18,00		LT1_FF006044	0,00	0,00		
495	LT	LATINA		23	199	SEMINATIVO	4	0	16	32	12,73	12,64	954,75		LT1_FF006045	0,00	0,00		
496	LT	LATINA		24	237	SEMINATIVO	4	0	1	60	1,25	1,24	93,75		LT1_FF006046	0,00	0,00		
497	LT	LATINA		27	89	SEMINATIVO	4	0	2	80	2,18	2,17	163,50		LT1_FF006047	0,00	0,00		
498	LT	LATINA		27	101	SEMINATIVO	4	0	33	0	25,74	25,56	1930,50		LT1_FF006048	0,00	0,00		
499	LT	LATINA		28	85	SEMINATIVO	4	0	1	40	1,09	1,08	81,75		LT1_FF006049	0,00	0,00		
500	LT	LATINA		32	38	BOSCO ALTO	3	0	8	50	0,13	0,04	9,75		LT1_FF006050	0,00	0,00		
501	LT	LATINA		33	163	BOSCO ALTO	3	0	17	5	0,26	0,09	19,50		LT1_FF006051	0,00	0,00		
502	LT	LATINA		34	111	BOSCO ALTO	3	0	3	50	0,05	0,02	3,75		LT1_FF006052	0,00	0,00		
503	LT	LATINA		34	188	SEMIN ARBOR	3	0	17	50	22,69	16,72	1701,75		LT1_FF006053	0,00	0,00		
504	LT	LATINA		34	190	SEMINATIVO	3	0	1	90	2,17	1,67	162,75		LT1_FF006054	0,00	0,00		
505	LT	LATINA		34	192	SEMINATIVO	4	0	8	85	6,90	6,86	517,50		LT1_FF006055	0,00	0,00		
506	LT	LATINA		34	194	SEMINATIVO	3	0	10	60	12,10	9,31	907,50		LT1_FF006056	0,00	0,00		
507	LT	LATINA		34	196	BOSCO ALTO	3	0	9	0	0,14	0,05	10,50		LT1_FF006057	0,00	0,00		
508	LT	LATINA		34	198	BOSCO ALTO	3	0	5	10	0,08	0,03	6,00		LT1_FF006058	0,00	0,00		
509	LT	LATINA		35	122	BOSCO ALTO	3	0	12	55	0,19	0,06	14,25		LT1_FF006059	0,00	0,00		
510	LT	LATINA		37	113	BOSCO ALTO	3	0	0	25	0,00	0,00	0,00		LT1_FF006060	0,00	0,00		
511	LT	LATINA		37	114	BOSCO ALTO	3	0	16	60	0,26	0,09	19,50		LT1_FF006061	0,00	0,00		
512	LT	LATINA		39	109	BOSCO ALTO	3	0	11	80	0,18	0,06	13,50		LT1_FF006062	0,00	0,00		
513	LT	LATINA		40	69	BOSCO ALTO	3	0	8	30	0,13	0,04	9,75		LT1_FF006063	0,00	0,00		
514	LT	LATINA		42	102	BOSCO ALTO	3	0	2	0	0,03	0,01	2,25		LT1_FF006064	0,00	0,00		
515	LT	LATINA		42	465	BOSCO ALTO	3	0	2	24	0,03	0,01	2,25		LT1_FF006065	0,00	0,00		
516	LT	LATINA		43	405	BOSCO ALTO	3	0	1	52	0,02	0,01	1,50		LT1_FF006066	0,00	0,00		
517	LT	LATINA		45	192	BOSCO ALTO	3	0	1	40	0,02	0,01	1,50		LT1_FF006067	0,00	0,00		
518	LT	LATINA		45	193	BOSCO ALTO	3	0	1	20	0,02	0,01	1,50		LT1_FF006068	0,00	0,00		
519	LT	LATINA		46	100	BOSCO ALTO	3	0	0	25	0,00	0,00	0,00		LT1_FF006069	0,00	0,00		
520	LT	LATINA		46	101	BOSCO ALTO	3	0	7	15	0,11	0,04	8,25		LT1_FF006070	0,00	0,00		
521	LT	LATINA		46	125	BOSCO ALTO	2	0	3	40	0,04	0,02	3,00		LT1_FF006071	0,00	0,00		
522	LT	LATINA		50	49	SEMIN IRRIG	2	0	10	0	14,77	7,49	1107,75		LT1_FF006072	0,00	0,00		
523	LT	LATINA		53	140	SEMINATIVO	1	0	2	15	3,54	2,11	265,50		LT1_FF006073	0,00	0,00		
524	LT	LATINA		53	142	BOSCO ALTO	3	0	5	5	0,13	0,03	9,75		LT1_FF006074	0,00	0,00		
525	LT	LATINA		53	152	SEMINATIVO	1	0	4	20	6,92	4,12	519,00		LT1_FF006075	0,00	0,00		
526	LT	LATINA		58	121	VIGNETO	3	0	0	75	1,25	0,60	93,75		LT1_FF006076	0,00	0,00		
527	LT	LATINA		58	208	BOSCO ALTO	3	0	27	36	0,71	0,14	53,25		LT1_FF006077	0,00	0,00		
528	LT	LATINA		58	209	BOSCO ALTO	3	0	2	14	0,06	0,01	4,50		LT1_FF006078	0,00	0,00		
529	LT	LATINA		59	148	BOSCO ALTO	2	0	1	40	0,00	0,01	0,00		LT1_FF006079	0,00	0,00		

## Rendicontazione Terreni della REGIONE LAZIO - DIREZIONE REGIONALE PROGRAMMAZIONE ECONOMICA, BILANCIO, DEMANIO E PATRIMONIO

Aggiorna 31/12/2016

Codice fiscale soggetto: 80143490581 REGIONE LAZIO

Valutazio 01/01/2016

al: 31/12/2016

Categori F\_FRAN

Categoria inventariale: Tutte

N°	Provincia	Comune	Identificativi Indirizzo Catastale	Identificativi catastali			Classe	Estensione			Reddito Dominicale (Euro)	Reddito Agrario (Euro)	Valore Catastale (Euro)	Valore di Mercato (Euro)	Metodo estimativo	Cod.Cespite	Canone/Indennita Occupazione Totale Dovuto	Canone/Indennita Occupazione Totale Versato	Annotazioni
				Foglio	Particella	Qualità		Ha Ettaro	A Ara	Ca Centiara									
530	LT	LATINA		60	123	SEMINATIVO	1	0	0	25	0,41	0,25	30,75		LT1_FF006080	0,00	0,00		
531	LT	LATINA		60	124	SEMINATIVO	1	0	11	5	18,20	10,84	1365,00		LT1_FF006081	0,00	0,00		
532	LT	LATINA		60	141	SEMINATIVO	2	0	0	80	1,15	0,74	86,25		LT1_FF006082	0,00	0,00		
533	LT	LATINA		60	176	SEMINATIVO	2	0	0	75	1,08	0,70	81,00		LT1_FF006083	0,00	0,00		
534	LT	LATINA		65	73	BOSCO ALTO	3	0	1	30	0,03	0,01	2,25		LT1_FF006084	0,00	0,00		
535	LT	LATINA		65	82	BOSCO ALTO	3	0	5	60	0,14	0,03	10,50		LT1_FF006085	0,00	0,00		
536	LT	LATINA		65	140	SEMINATIVO	2	0	1	81	2,61	1,68	195,75		LT1_FF006086	0,00	0,00		
537	LT	LATINA		66	142	BOSCO ALTO	2	0	2	45	0,00	0,01	0,00		LT1_FF006087	0,00	0,00		
538	LT	LATINA		66	146	BOSCO ALTO	3	0	14	65	0,38	0,08	28,50		LT1_FF006088	0,00	0,00		
539	LT	LATINA		69	112	BOSCO ALTO	2	0	1	10	0,01	0,01	0,75		LT1_FF006089	0,00	0,00		
540	LT	LATINA		69	113	BOSCO ALTO	2	0	0	90	0,06	0,00	4,50		LT1_FF006090	0,00	0,00		
541	LT	LATINA		70	112	SEMINATIVO	1	0	5	5	7,98	4,96	598,50		LT1_FF006091	0,00	0,00		
542	LT	LATINA		70	114	SEMINATIVO	1	0	0	85	1,34	0,83	100,50		LT1_FF006092	0,00	0,00		
543	LT	LATINA		75	207	SEMIN IRRIG	1	0	9	51	16,50	7,37	1237,50		LT1_FF006093	0,00	0,00		
544	LT	LATINA		75	251	SEMIN IRRIG	1	0	1	40	2,43	1,08	182,25		LT1_FF006094	0,00	0,00		
545	LT	LATINA		75	252	SEMIN IRRIG	1	0	1	84	3,19	1,43	239,25		LT1_FF006095	0,00	0,00		
546	LT	LATINA		79	212	BOSCO ALTO	2	0	1	30	0,00	0,01	0,00		LT1_FF006096	0,00	0,00		
547	LT	LATINA		79	275	BOSCO ALTO	3	0	1	44	0,04	0,01	3,00		LT1_FF006097	0,00	0,00		
548	LT	LATINA		84	218	BOSCO ALTO	3	0	2	0	0,05	0,01	3,75		LT1_FF006098	0,00	0,00		
549	LT	LATINA		85	85	BOSCO ALTO	3	0	2	30	0,06	0,01	4,50		LT1_FF006099	0,00	0,00		
550	LT	LATINA		85	110	BOSCO ALTO	3	0	11	10	0,29	0,06	21,75		LT1_FF006100	0,00	0,00		
551	LT	LATINA		86	25	BOSCO ALTO	3	0	2	60	0,24	0,01	18,00		LT1_FF006101	0,00	0,00		
552	LT	LATINA		86	103	BOSCO ALTO	3	0	2	0	0,19	0,01	14,25		LT1_FF006102	0,00	0,00		
553	LT	LATINA		86	107	BOSCO ALTO	3	0	2	48	0,23	0,01	17,25		LT1_FF006103	0,00	0,00		
554	LT	LATINA		86	257	BOSCO ALTO	3	0	0	33	0,03	0,00	2,25		LT1_FF006104	0,00	0,00		
555	LT	LATINA		87	135	SEMIN IRRIG	1	0	1	0	1,74	0,77	130,50		LT1_FF006105	0,00	0,00		
556	LT	LATINA		87	142	SEMIN IRRIG	1	0	0	80	1,39	0,62	104,25		LT1_FF006106	0,00	0,00		
557	LT	LATINA		88	206	BOSCO ALTO	3	0	4	26	0,40	0,02	30,00		LT1_FF006107	0,00	0,00		
558	LT	LATINA		88	208	BOSCO ALTO	3	0	2	61	0,24	0,01	18,00		LT1_FF006108	0,00	0,00		
559	LT	LATINA		88	210	SEMIN IRRIG	1	0	5	50	9,54	4,26	715,50		LT1_FF006109	0,00	0,00		
560	LT	LATINA		94	11	BOSCO ALTO	3	0	3	30	0,09	0,02	6,75		LT1_FF006110	0,00	0,00		
561	LT	LATINA		95	93	BOSCO ALTO	3	0	1	15	0,03	0,01	2,25		LT1_FF006111	0,00	0,00		
562	LT	LATINA		95	135	BOSCO ALTO	3	0	0	20	0,01	0,00	0,75		LT1_FF006112	0,00	0,00		
563	LT	LATINA		95	136	BOSCO ALTO	3	0	0	20	0,01	0,00	0,75		LT1_FF006113	0,00	0,00		
564	LT	LATINA		96	104	BOSCO ALTO	3	0	0	75	0,02	0,00	1,50		LT1_FF006114	0,00	0,00		
565	LT	LATINA		99	106	BOSCO ALTO	3	0	3	55	0,09	0,02	6,75		LT1_FF006115	0,00	0,00		
566	LT	LATINA		102	105	BOSCO ALTO	2	0	1	50	0,10	0,01	7,50		LT1_FF006116	0,00	0,00		
567	LT	LATINA		102	106	BOSCO ALTO	2	0	0	25	0,02	0,00	1,50		LT1_FF006117	0,00	0,00		
568	LT	LATINA		104	148	BOSCO ALTO	3	0	0	75	0,07	0,00	5,25		LT1_FF006118	0,00	0,00		
569	LT	LATINA		106	148	SEMIN IRRIG	1	0	0	70	1,21	0,54	90,75		LT1_FF006119	0,00	0,00		
570	LT	LATINA		107	128	SEMIN IRRIG	1	0	4	0	6,94	3,10	520,50		LT1_FF006120	0,00	0,00		

## Rendicontazione Terreni della REGIONE LAZIO - DIREZIONE REGIONALE PROGRAMMAZIONE ECONOMICA, BILANCIO, DEMANIO E PATRIMONIO

Aggiorna 31/12/2016

Codice fiscale soggetto: 80143490581 REGIONE LAZIO

Valutazio 01/01/2016

al: 31/12/2016

Categori F\_FRAN

Categoria inventariale:

Tutte

N°	Provincia	Comune	Identificativi Indirizzo Catastale	Identificativi catastali			Classe	Estensione			Reddito Dominicale (Euro)	Reddito Agrario (Euro)	Valore Catastale (Euro)	Valore di Mercato (Euro)	Metodo estimativo	Cod.Cespite	Canone/Indennita Occupazione Totale Dovuto	Canone/Indennita Occupazione Totale Versato	Annotazioni
				Foglio	Particella	Qualità		Ha Ettaro	A Ara	Ca Centiara									
571	LT	LATINA		107	129	SEMIN IRRIG	1	0	0	90	1,56	0,70	117,00		LT1_FF006121	0,00	0,00		
572	LT	LATINA		107	130	SEMIN IRRIG	1	0	0	75	1,30	0,58	97,50		LT1_FF006122	0,00	0,00		
573	LT	LATINA		107	131	SEMIN IRRIG	1	0	1	30	2,26	1,01	169,50		LT1_FF006123	0,00	0,00		
574	LT	LATINA		108	89	SEMIN IRRIG	1	0	7	95	13,80	6,16	1035,00		LT1_FF006124	0,00	0,00		
575	LT	LATINA		113	65	BOSCO ALTO	3	0	6	70	0,17	0,03	12,75		LT1_FF006125	0,00	0,00		
576	LT	LATINA		113	85	BOSCO ALTO	3	0	0	6	0,00	0,00	0,00		LT1_FF006126	0,00	0,00		
577	LT	LATINA		117	165	BOSCO ALTO	3	0	3	75	0,10	0,02	7,50		LT1_FF006127	0,00	0,00		
578	LT	LATINA		117	166	BOSCO ALTO	3	0	2	5	0,05	0,01	3,75		LT1_FF006128	0,00	0,00		
579	LT	LATINA		117	167	BOSCO ALTO	3	0	1	65	0,04	0,01	3,00		LT1_FF006129	0,00	0,00		
580	LT	LATINA		117	168	BOSCO ALTO	3	0	2	50	0,06	0,01	4,50		LT1_FF006130	0,00	0,00		
581	LT	LATINA		117	169	BOSCO ALTO	3	0	5	40	0,14	0,03	10,50		LT1_FF006131	0,00	0,00		
582	LT	LATINA		117	189	BOSCO ALTO	2	0	0	30	0,00	0,00	0,00		LT1_FF006132	0,00	0,00		
583	LT	LATINA		117	190	BOSCO ALTO	2	0	0	20	0,00	0,00	0,00		LT1_FF006133	0,00	0,00		
584	LT	LATINA		117	1031	BOSCO ALTO	2	0	1	75	0,00	0,01	0,00		LT1_FF006134	0,00	0,00		
585	LT	LATINA		118	6	SEMINATIVO	1	0	19	65	32,98	19,28	2473,50		LT1_FF006135	0,00	0,00		
586	LT	LATINA		118	353	SEMIN IRRIG	3	0	0	55	0,56	0,40	42,00		LT1_FF006136	0,00	0,00		
587	LT	LATINA		118	354	SEMIN IRRIG	3	0	0	65	0,66	0,47	49,50		LT1_FF006137	0,00	0,00		
588	LT	LATINA		118	497	SEMIN IRRIG	3	0	0	10	0,10	0,07	7,50		LT1_FF006138	0,00	0,00		
589	LT	LATINA		118	1205	SEMINATIVO	3	0	68	42	72,79	60,07	5459,25		LT1_FF006139	0,00	0,00		
590	LT	LATINA		118	1206	SEMINATIVO	3	0	1	8	1,15	0,95	86,25		LT1_FF006140	0,00	0,00		
591	LT	LATINA		119	323	SEMIN IRRIG	2	0	5	85	11,18	4,38	838,50		LT1_FF006141	0,00	0,00		
592	LT	LATINA		119	485	BOSCO ALTO	3	0	6	9	0,57	0,03	42,75		LT1_FF006142	0,00	0,00		
593	LT	LATINA		120	381	SEMINATIVO	3	0	3	15	3,35	2,77	251,25		LT1_FF006143	0,00	0,00		
594	LT	LATINA		120	414	SEMINATIVO	3	0	0	55	0,59	0,48	44,25		LT1_FF006144	0,00	0,00		
595	LT	LATINA		120	1335	SEMINATIVO	3	0	0	89	0,95	0,78	71,25		LT1_FF006145	0,00	0,00		
596	LT	LATINA		121	105	SEMIN IRRIG	1	0	0	25	0,43	0,19	32,25		LT1_FF006146	0,00	0,00		
597	LT	LATINA		121	106	SEMIN IRRIG	1	0	0	26	0,45	0,20	33,75		LT1_FF006147	0,00	0,00		
598	LT	LATINA		121	123	SEMIN IRRIG	1	0	1	22	2,12	0,95	159,00		LT1_FF006148	0,00	0,00		
599	LT	LATINA		121	124	SEMIN IRRIG	1	0	0	89	1,54	0,69	115,50		LT1_FF006149	0,00	0,00		
600	LT	LATINA		121	125	SEMIN IRRIG	1	0	0	14	0,24	0,11	18,00		LT1_FF006150	0,00	0,00		
601	LT	LATINA		121	128	SEMIN IRRIG	1	0	1	20	2,08	0,93	156,00		LT1_FF006151	0,00	0,00		
602	LT	LATINA		126	30	SEMINATIVO	1	0	17	68	27,03	17,35	2027,25		LT1_FF006152	0,00	0,00		
603	LT	LATINA		126	203	SEMINATIVO	1	0	0	12	0,18	0,12	13,50		LT1_FF006153	0,00	0,00		
604	LT	LATINA		126	204	SEMINATIVO	1	0	0	13	0,20	0,13	15,00		LT1_FF006154	0,00	0,00		
605	LT	LATINA		127	92	SEMINATIVO	1	0	1	90	2,90	1,86	217,50		LT1_FF006155	0,00	0,00		
606	LT	LATINA		127	93	SEMINATIVO	2	0	1	63	2,16	1,52	162,00		LT1_FF006156	0,00	0,00		
607	LT	LATINA		129	39	VIGNETO	2	0	1	40	3,72	1,37	279,00		LT1_FF006157	0,00	0,00		
608	LT	LATINA		130	98	BOSCO ALTO	3	0	0	30	0,01	0,00	0,75		LT1_FF006158	0,00	0,00		
609	LT	LATINA		133	93	SEMINATIVO	5	0	0	45	0,28	0,30	21,00		LT1_FF006159	0,00	0,00		
610	LT	LATINA		133	210	SEMINATIVO	4	0	0	90	0,69	0,70	51,75		LT1_FF006160	0,00	0,00		
611	LT	LATINA		133	221	SEMINATIVO	5	0	1	45	0,89	0,97	66,75		LT1_FF006161	0,00	0,00		

## Rendicontazione Terreni della REGIONE LAZIO - DIREZIONE REGIONALE PROGRAMMAZIONE ECONOMICA, BILANCIO, DEMANIO E PATRIMONIO

Aggiorna 31/12/2016

Codice fiscale soggetto: 80143490581 REGIONE LAZIO

Valutazio 01/01/2016

al: 31/12/2016

Categori F\_FRAN

Categoria inventariale:

Tutte

N°	Provincia	Comune	Identificativi Indirizzo Catastale	Identificativi catastali			Classe	Estensione			Reddito Dominicale (Euro)	Reddito Agrario (Euro)	Valore Catastale (Euro)	Valore di Mercato (Euro)	Metodo estimativo	Cod.Cespite	Canone/Indennita Occupazione Totale Dovuto	Canone/Indennita Occupazione Totale Versato	Annotazioni
				Foglio	Particella	Qualità		Ha Ettaro	A Ara	Ca Centiara									
612	LT	LATINA		133	273	BOSCO ALTO	3	0	1	34	0,03	0,01	2,25		LT1_FF006162	0,00	0,00		
613	LT	LATINA		134	147	BOSCO ALTO	3	0	1	85	0,05	0,01	3,75		LT1_FF006163	0,00	0,00		
614	LT	LATINA		135	32	BOSCO CEDUO	U	0	96	85	6,00	1,00	450,00		LT1_FF006164	0,00	0,00		
615	LT	LATINA		135	42	SEMIN IRRIG	4	0	0	60	0,46	0,42	34,50		LT1_FF006165	0,00	0,00		
616	LT	LATINA		135	155	SEMINATIVO	5	0	0	81	0,50	0,54	37,50		LT1_FF006166	0,00	0,00		
617	LT	LATINA		135	156	SEMINATIVO	5	0	0	73	0,45	0,49	33,75		LT1_FF006167	0,00	0,00		
618	LT	LATINA		135	157	SEMINATIVO	5	0	0	81	0,50	0,54	37,50		LT1_FF006168	0,00	0,00		
619	LT	LATINA		135	183	BOSCO ALTO	3	0	10	10	0,26	0,05	19,50		LT1_FF006169	0,00	0,00		
620	LT	LATINA		135	185	BOSCO ALTO	3	0	12	21	0,32	0,06	24,00		LT1_FF006170	0,00	0,00		
621	LT	LATINA		135	186	BOSCO CEDUO	U	0	0	46	2,85	0,48	213,75		LT1_FF006171	0,00	0,00		
622	LT	LATINA		135	493	BOSCO CEDUO	U	1	38	20	8,56	1,43	642,00		LT1_FF006172	0,00	0,00		
623	LT	LATINA		136	321	BOSCO ALTO	3	0	4	90	0,13	0,03	9,75		LT1_FF006173	0,00	0,00		
624	LT	LATINA		136	322	BOSCO ALTO	3	0	5	10	0,13	0,03	9,75		LT1_FF006174	0,00	0,00		
625	LT	LATINA		136	323	BOSCO ALTO	3	0	6	90	0,18	0,04	13,50		LT1_FF006175	0,00	0,00		
626	LT	LATINA		136	324	BOSCO ALTO	3	0	7	90	0,20	0,04	15,00		LT1_FF006176	0,00	0,00		
627	LT	LATINA		136	325	BOSCO ALTO	3	0	6	30	0,16	0,03	12,00		LT1_FF006177	0,00	0,00		
628	LT	LATINA		136	326	BOSCO ALTO	3	0	7	10	0,18	0,04	13,50		LT1_FF006178	0,00	0,00		
629	LT	LATINA		136	327	BOSCO ALTO	3	0	8	70	0,22	0,04	16,50		LT1_FF006179	0,00	0,00		
630	LT	LATINA		136	328	BOSCO ALTO	3	0	8	90	0,23	0,05	17,25		LT1_FF006180	0,00	0,00		
631	LT	LATINA		136	329	BOSCO ALTO	3	0	8	70	0,22	0,04	16,50		LT1_FF006181	0,00	0,00		
632	LT	LATINA		136	330	BOSCO ALTO	3	0	7	90	0,20	0,04	15,00		LT1_FF006182	0,00	0,00		
633	LT	LATINA		136	331	BOSCO ALTO	3	0	8	10	0,21	0,04	15,75		LT1_FF006183	0,00	0,00		
634	LT	LATINA		136	332	BOSCO ALTO	3	0	10	30	0,27	0,05	20,25		LT1_FF006184	0,00	0,00		
635	LT	LATINA		136	333	BOSCO ALTO	3	0	7	10	0,18	0,04	13,50		LT1_FF006185	0,00	0,00		
636	LT	LATINA		136	334	BOSCO ALTO	3	0	2	0	0,05	0,01	3,75		LT1_FF006186	0,00	0,00		
637	LT	LATINA		136	335	BOSCO ALTO	3	0	0	20	0,01	0,00	0,75		LT1_FF006187	0,00	0,00		
638	LT	LATINA		136	336	BOSCO ALTO	3	0	0	95	0,02	0,00	1,50		LT1_FF006188	0,00	0,00		
639	LT	LATINA		136	446	BOSCO ALTO	3	0	0	61	0,02	0,00	1,50		LT1_FF006189	0,00	0,00		
640	LT	LATINA		136	447	BOSCO ALTO	3	0	1	25	0,03	0,01	2,25		LT1_FF006190	0,00	0,00		
641	LT	LATINA		136	448	BOSCO ALTO	3	0	1	45	0,04	0,01	3,00		LT1_FF006191	0,00	0,00		
642	LT	LATINA		136	449	BOSCO ALTO	3	0	0	25	0,01	0,00	0,75		LT1_FF006192	0,00	0,00		
643	LT	LATINA		136	450	BOSCO ALTO	3	0	0	94	0,02	0,00	1,50		LT1_FF006193	0,00	0,00		
644	LT	LATINA		136	451	BOSCO ALTO	3	0	1	45	0,04	0,01	3,00		LT1_FF006194	0,00	0,00		
645	LT	LATINA		136	452	BOSCO ALTO	3	0	0	50	0,01	0,00	0,75		LT1_FF006195	0,00	0,00		
646	LT	LATINA		136	453	SEMINATIVO	5	0	11	0	0,07	0,07	5,25		LT1_FF006196	0,00	0,00		
647	LT	LATINA		136	534	BOSCO ALTO	3	0	0	55	0,01	0,00	0,75		LT1_FF006197	0,00	0,00		
648	LT	LATINA		136	640	BOSCO ALTO	2	0	2	30	0,00	0,01	0,00		LT1_FF006198	0,00	0,00		
649	LT	LATINA		136	641	PASCOLO	3	0	22	85	0,12	0,47	9,00		LT1_FF006199	0,00	0,00		
650	LT	LATINA		136	690	BOSCO ALTO	3	0	0	57	0,01	0,00	0,75		LT1_FF006200	0,00	0,00		
651	LT	LATINA		136	842	BOSCO ALTO	3	0	4	49	0,12	0,02	9,00		LT1_FF006201	0,00	0,00		
652	LT	LATINA		137	826	SEMIN IRRIG	4	0	7	80	6,00	5,44	450,00		LT1_FF006202	0,00	0,00		

## Rendicontazione Terreni della REGIONE LAZIO - DIREZIONE REGIONALE PROGRAMMAZIONE ECONOMICA, BILANCIO, DEMANIO E PATRIMONIO

Aggiorna 31/12/2016

Codice fiscale soggetto: 80143490581 REGIONE LAZIO

Valutazio 01/01/2016

al: 31/12/2016

Categori F\_FRAN

Categoria inventariale: Tutte

N°	Provincia	Comune	Identificativi Indirizzo Catastale	Identificativi catastali			Classe	Estensione			Reddito Dominicale (Euro)	Reddito Agrario (Euro)	Valore Catastale (Euro)	Valore di Mercato (Euro)	Metodo estimativo	Cod.Cespite	Canone/Indennita Occupazione Totale Dovuto	Canone/Indennita Occupazione Totale Versato	Annotazioni
				Foglio	Particella	Qualità		Ha Ettaro	A Ara	Ca Centiara									
653	LT	LATINA		137	935	BOSCO ALTO	3	1	49	55	3,86	0,77	289,50		LT1_FF006203	0,00	0,00		
654	LT	LATINA		137	937	BOSCO ALTO	3	0	6	75	0,17	0,03	12,75		LT1_FF006204	0,00	0,00		
655	LT	LATINA		139	1156	SEMINATIVO	4	0	2	26	1,59	1,75	119,25		LT1_FF006205	0,00	0,00		
656	LT	LATINA		139	1157	SEMINATIVO	4	0	1	69	1,19	1,31	89,25		LT1_FF006206	0,00	0,00		
657	LT	LATINA		139	1158	SEMINATIVO	4	0	2	20	1,55	1,70	116,25		LT1_FF006207	0,00	0,00		
658	LT	LATINA		148	300	BOSCO ALTO	3	0	1	45	0,13	0,01	9,75		LT1_FF006208	0,00	0,00		
659	LT	LATINA		148	983	BOSCO ALTO	3	0	1	10	0,10	0,01	7,50		LT1_FF006209	0,00	0,00		
660	LT	LATINA		148	984	BOSCO ALTO	3	0	0	60	0,06	0,00	4,50		LT1_FF006210	0,00	0,00		
661	LT	LATINA		150	212	BOSCO ALTO	3	0	4	15	0,11	0,02	8,25		LT1_FF006211	0,00	0,00		
662	LT	LATINA		151	339	SEMINATIVO	2	0	4	43	6,09	4,12	456,75		LT1_FF006212	0,00	0,00		
663	LT	LATINA		154	67	SEMINATIVO	1	0	5	37	8,21	5,27	615,75		LT1_FF006213	0,00	0,00		
664	LT	LATINA		156	93	SEMINATIVO	2	0	0	25	0,33	0,23	24,75		LT1_FF006214	0,00	0,00		
665	LT	LATINA		156	94	SEMINATIVO	2	0	5	15	6,81	4,79	510,75		LT1_FF006215	0,00	0,00		
666	LT	LATINA		159	77	SEMINATIVO	1	0	1	80	2,75	1,77	206,25		LT1_FF006216	0,00	0,00		
667	LT	LATINA		159	78	SEMINATIVO	1	0	0	20	0,31	0,20	23,25		LT1_FF006217	0,00	0,00		
668	LT	LATINA		160	95	BOSCO ALTO	2	0	1	0	0,00	0,01	0,00		LT1_FF006218	0,00	0,00		
669	LT	LATINA		160	96	BOSCO ALTO	2	0	1	35	0,00	0,01	0,00		LT1_FF006219	0,00	0,00		
670	LT	LATINA		160	164	BOSCO ALTO	3	0	3	0	0,08	0,02	6,00		LT1_FF006220	0,00	0,00		
671	LT	LATINA		160	166	BOSCO ALTO	3	0	7	50	0,19	0,04	14,25		LT1_FF006221	0,00	0,00		
672	LT	LATINA		163	332	SEMINATIVO	4	0	3	90	3,00	3,02	225,00		LT1_FF006222	0,00	0,00		
673	LT	LATINA		164	80	BOSCO ALTO	2	0	0	40	0,00	0,00	0,00		LT1_FF006223	0,00	0,00		
674	LT	LATINA		166	299	BOSCO ALTO	2	0	0	24	0,00	0,00	0,00		LT1_FF006224	0,00	0,00		
675	LT	LATINA		167	166	BOSCO CEDUO	U	0	28	45	1,76	0,29	132,00		LT1_FF006225	0,00	0,00		
676	LT	LATINA		167	167	SEMINATIVO	4	0	15	15	11,66	11,74	874,50		LT1_FF006226	0,00	0,00		
677	LT	LATINA		167	228	BOSCO ALTO	2	0	0	79	0,00	0,00	0,00		LT1_FF006227	0,00	0,00		
678	LT	LATINA		167	236	BOSCO ALTO	2	0	2	6	0,00	0,01	0,00		LT1_FF006228	0,00	0,00		
679	LT	LATINA		167	237	BOSCO ALTO	2	0	2	45	0,00	0,01	0,00		LT1_FF006229	0,00	0,00		
680	LT	LATINA		167	302	BOSCO ALTO	2	0	0	60	0,00	0,00	0,00		LT1_FF006230	0,00	0,00		
681	LT	LATINA		167	365	BOSCO ALTO	2	0	0	95	0,00	0,00	0,00		LT1_FF006231	0,00	0,00		
682	LT	LATINA		167	366	BOSCO ALTO	2	0	1	10	0,00	0,01	0,00		LT1_FF006232	0,00	0,00		
683	LT	LATINA		167	367	BOSCO ALTO	2	0	1	0	0,00	0,01	0,00		LT1_FF006233	0,00	0,00		
684	LT	LATINA		168	1356	SEMINATIVO	5	0	7	90	4,86	5,30	364,50		LT1_FF006234	0,00	0,00		
685	LT	LATINA		168	1733	BOSCO ALTO	2	0	0	22	0,00	0,00	0,00		LT1_FF006235	0,00	0,00		
686	LT	LATINA		168	1734	BOSCO ALTO	2	0	0	10	0,00	0,00	0,00		LT1_FF006236	0,00	0,00		
687	LT	LATINA		168	1894	BOSCO ALTO	2	0	2	25	0,00	0,01	0,00		LT1_FF006237	0,00	0,00		
688	LT	LATINA		168	1895	BOSCO ALTO	2	0	0	25	0,00	0,00	0,00		LT1_FF006238	0,00	0,00		
689	LT	LATINA		168	1993	BOSCO ALTO	2	0	0	36	0,00	0,00	0,00		LT1_FF006239	0,00	0,00		
690	LT	LATINA		168	1994	BOSCO ALTO	2	0	1	0	0,00	0,00	0,00		LT1_FF006240	0,00	0,00		
691	LT	LATINA		169	375	BOSCO ALTO	3	0	6	95	0,18	0,04	13,50		LT1_FF006241	0,00	0,00		
692	LT	LATINA		169	377	BOSCO ALTO	3	0	0	72	0,02	0,00	1,50		LT1_FF006242	0,00	0,00		
693	LT	LATINA		169	407	BOSCO ALTO	3	0	0	51	0,01	0,00	0,75		LT1_FF006243	0,00	0,00		

## Rendicontazione Terreni della REGIONE LAZIO - DIREZIONE REGIONALE PROGRAMMAZIONE ECONOMICA, BILANCIO, DEMANIO E PATRIMONIO

Aggiorna 31/12/2016

Codice fiscale soggetto: 80143490581 REGIONE LAZIO

Valutazio 01/01/2016

al: 31/12/2016

Categori F\_FRAN

Categoria inventariale:

Tutte

N°	Provincia	Comune	Identificativi Indirizzo Catastale	Identificativi catastali			Classe	Estensione			Reddito Dominicale (Euro)	Reddito Agrario (Euro)	Valore Catastale (Euro)	Valore di Mercato (Euro)	Metodo estimativo	Cod.Cespite	Canone/Indennita Occupazione Totale Dovuto	Canone/Indennita Occupazione Totale Versato	Annotazioni
				Foglio	Particella	Qualità		Ha Ettaro	A Ara	Ca Centiara									
694	LT	LATINA		169	892	BOSCO ALTO	2	0	0	55	0,00	0,00	0,00		LT1_FF006244	0,00	0,00		
695	LT	LATINA		169	954	BOSCO ALTO	2	0	0	20	0,00	0,00	0,00		LT1_FF006245	0,00	0,00		
696	LT	LATINA		169	955	BOSCO ALTO	2	0	0	75	0,00	0,00	0,00		LT1_FF006246	0,00	0,00		
697	LT	LATINA		169	1048	BOSCO ALTO	2	0	0	71	0,00	0,00	0,00		LT1_FF006247	0,00	0,00		
698	LT	LATINA		169	1049	BOSCO ALTO	2	0	0	9	0,00	0,00	0,00		LT1_FF006248	0,00	0,00		
699	LT	LATINA		170	1022	BOSCO ALTO	3	0	2	95	0,08	0,02	6,00		LT1_FF006249	0,00	0,00		
700	LT	LATINA		170	1024	BOSCO ALTO	3	0	2	45	0,06	0,01	4,50		LT1_FF006250	0,00	0,00		
701	LT	LATINA		171	1404	SEMIN IRRIG	4	0	6	60	5,08	4,60	381,00		LT1_FF006251	0,00	0,00		
702	LT	LATINA		171	2100	BOSCO ALTO	3	0	4	60	0,12	0,02	9,00		LT1_FF006252	0,00	0,00		
703	LT	LATINA		171	2140	BOSCO ALTO	3	0	0	10	0,00	0,00	0,00		LT1_FF006253	0,00	0,00		
704	LT	LATINA		171	2144	BOSCO ALTO	2	0	11	74	0,00	0,06	0,00		LT1_FF006254	0,00	0,00		
705	LT	LATINA		171	2147	SEMIN IRRIG	4	0	8	70	6,69	6,07	501,75		LT1_FF006255	0,00	0,00		
706	LT	LATINA		172	509	BOSCO ALTO	3	0	0	42	0,01	0,00	0,75		LT1_FF006256	0,00	0,00		
707	LT	LATINA		172	510	BOSCO ALTO	3	0	6	13	0,16	0,03	12,00		LT1_FF006257	0,00	0,00		
708	LT	LATINA		173	108	BOSCO ALTO	2	0	3	0	0,00	0,02	0,00		LT1_FF006258	0,00	0,00		
709	LT	LATINA		173	109	BOSCO ALTO	2	0	3	20	0,00	0,02	0,00		LT1_FF006259	0,00	0,00		
710	LT	LATINA		173	111	BOSCO ALTO	2	0	1	60	0,00	0,01	0,00		LT1_FF006260	0,00	0,00		
711	LT	LATINA		175	137	BOSCO ALTO	3	0	1	70	0,04	0,01	3,00		LT1_FF006261	0,00	0,00		
712	LT	LATINA		175	151	BOSCO ALTO	2	0	4	0	0,00	0,02	0,00		LT1_FF006262	0,00	0,00		
713	LT	LATINA		175	223	BOSCO ALTO	2	0	1	30	0,00	0,01	0,00		LT1_FF006263	0,00	0,00		
714	LT	LATINA		175	224	BOSCO ALTO	2	0	0	90	0,00	0,00	0,00		LT1_FF006264	0,00	0,00		
715	LT	LATINA		175	246	BOSCO ALTO	2	0	1	60	0,00	0,01	0,00		LT1_FF006265	0,00	0,00		
716	LT	LATINA		175	247	BOSCO ALTO	2	0	11	40	0,00	0,06	0,00		LT1_FF006266	0,00	0,00		
717	LT	LATINA		175	313	BOSCO ALTO	2	0	12	71	0,00	0,07	0,00		LT1_FF006267	0,00	0,00		
718	LT	LATINA		176	85	BOSCO ALTO	2	0	1	70	0,00	0,01	0,00		LT1_FF006268	0,00	0,00		
719	LT	LATINA		176	86	BOSCO ALTO	2	0	1	60	0,00	0,01	0,00		LT1_FF006269	0,00	0,00		
720	LT	LATINA		176	87	BOSCO ALTO	2	0	1	90	0,00	0,01	0,00		LT1_FF006270	0,00	0,00		
721	LT	LATINA		176	88	BOSCO ALTO	2	0	3	70	0,00	0,02	0,00		LT1_FF006271	0,00	0,00		
722	LT	LATINA		176	205	BOSCO ALTO	2	0	3	89	0,00	0,02	0,00		LT1_FF006272	0,00	0,00		
723	LT	LATINA		178	80	BOSCO ALTO	3	0	0	17	0,00	0,00	0,00		LT1_FF006273	0,00	0,00		
724	LT	LATINA		178	1038	SEMINATIVO		0	0	90	0,55	0,60	41,25		LT1_FF00000A	0,00	0,00		
725	LT	LATINA		180	36	SEMINATIVO	4	0	5	30	4,08	4,11	306,00		LT1_FF006274	0,00	0,00		
726	LT	LATINA		180	116	SEMINATIVO	4	0	1	0	0,77	0,77	57,75		LT1_FF006275	0,00	0,00		
727	LT	LATINA		180	117	SEMINATIVO	4	0	36	0	27,70	27,89	2077,50		LT1_FF006276	0,00	0,00		
728	LT	LATINA		186	85	SEMINATIVO	2	0	2	80	3,70	2,60	277,50		LT1_FF006277	0,00	0,00		
729	LT	LATINA		186	104	SEMINATIVO	2	0	0	57	0,75	0,53	56,25		LT1_FF006278	0,00	0,00		
730	LT	LATINA		187	8	SEMINATIVO	1	0	32	20	49,22	31,60	3691,50		LT1_FF006279	0,00	0,00		
731	LT	LATINA		194	75	BOSCO ALTO	3	0	7	0	0,18	0,04	13,50		LT1_FF006280	0,00	0,00		
732	LT	LATINA		196	101	SEMINATIVO	3	0	15	40	17,42	13,52	1306,50		LT1_FF006281	0,00	0,00		
733	LT	LATINA		196	102	SEMINATIVO	3	0	4	35	4,92	3,82	369,00		LT1_FF006282	0,00	0,00		
734	LT	LATINA		200	194	BOSCO ALTO	2	0	0	30	0,00	0,00	0,00		LT1_FF006283	0,00	0,00		



## Rendicontazione Terreni della REGIONE LAZIO - DIREZIONE REGIONALE PROGRAMMAZIONE ECONOMICA, BILANCIO, DEMANIO E PATRIMONIO

Aggiorna 31/12/2016

Codice fiscale soggetto: 80143490581 REGIONE LAZIO

Valutazio 01/01/2016

al: 31/12/2016

Categori F\_FRAN

Categoria inventariale:

Tutte

N°	Provincia	Comune	Identificativi Indirizzo Catastale	Identificativi catastali			Classe	Estensione			Reddito Dominicale (Euro)	Reddito Agrario (Euro)	Valore Catastale (Euro)	Valore di Mercato (Euro)	Metodo estimativo	Cod.Cespite	Canone/Indennita Occupazione Totale Dovuto	Canone/Indennita Occupazione Totale Versato	Annotazioni
				Foglio	Particella	Qualità		Ha Ettaro	A Ara	Ca Centiara									
735	LT	LATINA		200	200	BOSCO ALTO	2	0	4	0	0,00	0,02	0,00		LT1_FF006284	0,00	0,00		
736	LT	LATINA		200	201	BOSCO ALTO	2	0	2	40	0,00	0,01	0,00		LT1_FF006285	0,00	0,00		
737	LT	LATINA		200	202	BOSCO ALTO	2	0	0	10	0,00	0,00	0,00		LT1_FF006286	0,00	0,00		
738	LT	LATINA		200	203	BOSCO ALTO	2	0	0	4	0,00	0,00	0,00		LT1_FF006287	0,00	0,00		
739	LT	LATINA		200	355	BOSCO ALTO	2	0	0	35	0,00	0,00	0,00		LT1_FF006288	0,00	0,00		
740	LT	LATINA		200	356	BOSCO ALTO	2	0	0	40	0,00	0,00	0,00		LT1_FF006289	0,00	0,00		
741	LT	LATINA		200	554	BOSCO ALTO	2	0	2	18	0,00	0,01	0,00		LT1_FF006290	0,00	0,00		
742	LT	LATINA		200	555	BOSCO ALTO	2	0	1	80	0,00	0,01	0,00		LT1_FF006291	0,00	0,00		
743	LT	LATINA		200	557	BOSCO ALTO	2	0	2	20	0,00	0,01	0,00		LT1_FF006292	0,00	0,00		
744	LT	LATINA		200	560	BOSCO ALTO	2	0	3	65	0,00	0,02	0,00		LT1_FF006293	0,00	0,00		
745	LT	LATINA		200	561	BOSCO ALTO	2	0	2	53	0,00	0,01	0,00		LT1_FF006294	0,00	0,00		
746	LT	LATINA		200	562	BOSCO ALTO	2	0	0	5	0,00	0,00	0,00		LT1_FF006295	0,00	0,00		
747	LT	LATINA		200	563	BOSCO ALTO	2	0	0	40	0,00	0,00	0,00		LT1_FF006296	0,00	0,00		
748	LT	LATINA		200	648	BOSCO ALTO	2	0	0	85	0,00	0,00	0,00		LT1_FF006297	0,00	0,00		
749	LT	LATINA		200	650	BOSCO ALTO	2	0	1	20	0,00	0,01	0,00		LT1_FF006298	0,00	0,00		
750	LT	LATINA		200	654	BOSCO ALTO	3	0	6	31	0,16	0,03	12,00		LT1_FF006299	0,00	0,00		
751	LT	LATINA		200	655	BOSCO ALTO	2	0	5	80	0,00	0,03	0,00		LT1_FF006300	0,00	0,00		
752	LT	LATINA		200	658	BOSCO ALTO	2	0	6	60	0,00	0,03	0,00		LT1_FF006301	0,00	0,00		
753	LT	LATINA		200	721	BOSCO ALTO	2	0	1	70	0,00	0,01	0,00		LT1_FF006302	0,00	0,00		
754	LT	LATINA		200	724	BOSCO ALTO	2	0	0	68	0,00	0,00	0,00		LT1_FF006303	0,00	0,00		
755	LT	LATINA		200	725	BOSCO ALTO	2	0	2	15	0,00	0,01	0,00		LT1_FF006304	0,00	0,00		
756	LT	LATINA		200	765	BOSCO ALTO	2	0	0	35	0,00	0,00	0,00		LT1_FF006305	0,00	0,00		
757	LT	LATINA		200	766	BOSCO ALTO	2	0	1	45	0,00	0,01	0,00		LT1_FF006306	0,00	0,00		
758	LT	LATINA		200	767	BOSCO ALTO	2	0	0	57	0,00	0,00	0,00		LT1_FF006307	0,00	0,00		
759	LT	LATINA		200	768	BOSCO ALTO	2	0	0	45	0,00	0,00	0,00		LT1_FF006308	0,00	0,00		
760	LT	LATINA		200	769	BOSCO ALTO	2	0	9	55	0,00	0,05	0,00		LT1_FF006309	0,00	0,00		
761	LT	LATINA		200	814	BOSCO ALTO	3	0	0	9	0,00	0,00	0,00		LT1_FF006310	0,00	0,00		
762	LT	LATINA		200	943	SEMINATIVO	4	0	7	40	5,69	5,73	426,75		LT1_FF006311	0,00	0,00		
763	LT	LATINA		200	944	SEMINATIVO	4	0	0	80	0,62	0,62	46,50		LT1_FF006312	0,00	0,00		
764	LT	LATINA		202	121	BOSCO ALTO	3	0	2	64	0,07	0,01	5,25		LT1_FF006313	0,00	0,00		
765	LT	LATINA		203	127	BOSCO ALTO	2	0	1	10	0,00	0,01	0,00		LT1_FF006314	0,00	0,00		
766	LT	LATINA		203	195	BOSCO ALTO	2	0	1	2	0,00	0,01	0,00		LT1_FF006315	0,00	0,00		
767	LT	LATINA		203	196	BOSCO ALTO	2	0	0	98	0,00	0,01	0,00		LT1_FF006316	0,00	0,00		
768	LT	LATINA		203	197	BOSCO ALTO	2	0	0	25	0,00	0,00	0,00		LT1_FF006317	0,00	0,00		
769	LT	LATINA		203	198	BOSCO ALTO	2	0	7	95	0,00	0,04	0,00		LT1_FF006318	0,00	0,00		
770	LT	LATINA		203	211	SEMINATIVO	3	0	0	53	0,60	0,47	45,00		LT1_FF006319	0,00	0,00		
771	LT	LATINA		203	237	BOSCO ALTO	2	0	4	32	0,00	0,02	0,00		LT1_FF006320	0,00	0,00		
772	LT	LATINA		205	90	SEMINATIVO	3	0	0	70	0,79	0,61	59,25		LT1_FF006321	0,00	0,00		
773	LT	LATINA		205	92	SEMINATIVO	3	0	1	90	2,15	1,67	161,25		LT1_FF006322	0,00	0,00		
774	LT	LATINA		205	109	BOSCO ALTO	3	0	0	75	0,02	0,00	1,50		LT1_FF006323	0,00	0,00		
775	LT	LATINA		205	243	SEMINATIVO	3	0	1	92	2,17	1,69	162,75		LT1_FF006324	0,00	0,00		

## Rendicontazione Terreni della REGIONE LAZIO - DIREZIONE REGIONALE PROGRAMMAZIONE ECONOMICA, BILANCIO, DEMANIO E PATRIMONIO

Aggiorna 31/12/2016

Codice fiscale soggetto: 80143490581 REGIONE LAZIO

Valutazio 01/01/2016

al: 31/12/2016

Categori F\_FRAN

Categoria inventariale:

Tutte

N°	Provincia	Comune	Identificativi Indirizzo Catastale	Identificativi catastali			Classe	Estensione			Reddito Dominicale (Euro)	Reddito Agrario (Euro)	Valore Catastale (Euro)	Valore di Mercato (Euro)	Metodo estimativo	Cod.Cespite	Canone/Indennita Occupazione Totale Dovuto	Canone/Indennita Occupazione Totale Versato	Annotazioni
				Foglio	Particella	Qualità		Ha Ettaro	A Ara	Ca Centiara									
776	LT	LATINA		205	244	SEMINATIVO	3	0	3	98	4,50	3,49	337,50		LT1_FF006325	0,00	0,00		
777	LT	LATINA		207	132	BOSCO ALTO	2	0	0	30	0,00	0,00	0,00		LT1_FF006326	0,00	0,00		
778	LT	LATINA		207	133	BOSCO ALTO	2	0	3	90	0,00	0,02	0,00		LT1_FF006327	0,00	0,00		
779	LT	LATINA		207	203	BOSCO ALTO	2	0	10	14	0,00	0,05	0,00		LT1_FF006328	0,00	0,00		
780	LT	LATINA		207	205	SEMINATIVO	3	0	27	50	31,10	24,14	2332,50		LT1_FF006329	0,00	0,00		
781	LT	LATINA		207	228	BOSCO ALTO	2	0	1	90	0,00	0,01	0,00		LT1_FF006330	0,00	0,00		
782	LT	LATINA		208	121	SEMINATIVO	4	0	1	80	1,39	1,39	104,25		LT1_FF006331	0,00	0,00		
783	LT	LATINA		209	95	SEMINATIVO	3	0	15	67	17,72	13,76	1329,00		LT1_FF006332	0,00	0,00		
784	LT	LATINA		209	96	SEMINATIVO	3	0	1	12	1,27	0,98	95,25		LT1_FF006333	0,00	0,00		
785	LT	LATINA		210	54	SEMINATIVO	5	0	1	54	0,95	1,03	71,25		LT1_FF006334	0,00	0,00		
786	LT	LATINA		211	74	SEMINATIVO	5	0	8	75	5,38	5,87	403,50		LT1_FF006335	0,00	0,00		
787	LT	LATINA		211	75	SEMINATIVO	5	0	0	25	0,15	0,17	11,25		LT1_FF006336	0,00	0,00		
788	LT	LATINA		211	113	FU D ACCERT		0	1	90	0,00	0,00	0,00		LT1_FF006337	0,00	0,00		
789	LT	LATINA		211	114	FU D ACCERT		0	12	0	0,00	0,00	0,00		LT1_FF006338	0,00	0,00		
790	LT	LATINA		213	91	FU D ACCERT		0	0	18	0,00	0,00	0,00		LT1_FF006339	0,00	0,00		
791	LT	LATINA		215	50	SEMINATIVO	3	0	6	10	6,17	5,36	462,75		LT1_FF006340	0,00	0,00		
792	LT	LATINA		222	142	SEMINATIVO	2	0	3	97	5,72	3,69	429,00		LT1_FF006341	0,00	0,00		
793	LT	LATINA		223	133	SEMINATIVO	3	0	0	30	0,34	0,26	25,50		LT1_FF006342	0,00	0,00		
794	LT	LATINA		225	133	SEMINATIVO	4	0	2	15	1,65	1,67	123,75		LT1_FF006343	0,00	0,00		
795	LT	LATINA		225	134	SEMINATIVO	4	0	0	25	0,19	0,19	14,25		LT1_FF006344	0,00	0,00		
796	LT	LATINA		231	104	SEMINATIVO	4	0	3	55	2,73	2,75	204,75		LT1_FF006345	0,00	0,00		
797	LT	LATINA		235	82	SEMINATIVO	3	0	1	90	2,15	1,67	161,25		LT1_FF006346	0,00	0,00		
798	LT	LATINA		235	250	SEMINATIVO	4	0	8	47	6,52	6,56	489,00		LT1_FF006347	0,00	0,00		
799	LT	LATINA		244	61	SEMINATIVO	1	0	1	15	1,76	1,13	132,00		LT1_FF006348	0,00	0,00		
800	LT	LATINA		245	559	BOSCO ALTO	3	0	0	90	0,04	0,00	3,00		LT1_FF006349	0,00	0,00		
801	LT	LATINA		246	502	SEMIN IRRIG	3	0	3	60	3,83	2,60	287,25		LT1_FF006350	0,00	0,00		
802	LT	LATINA		248	185	INCOLTPROD	U	0	9	31	0,38	0,05	28,50		LT1_FF006351	0,00	0,00		
803	LT	LATINA		248	194	INCOLTPROD	U	0	4	37	0,18	0,02	13,50		LT1_FF006352	0,00	0,00		
804	LT	LATINA		257	64	SEMINATIVO	3	0	4	49	5,08	3,94	381,00		LT1_FF006353	0,00	0,00		
805	LT	LATINA		258	63	SEMINATIVO	4	0	4	10	3,16	3,18	237,00		LT1_FF006354	0,00	0,00		
806	LT	LATINA		258	64	SEMINATIVO	4	0	1	70	1,31	1,32	98,25		LT1_FF006355	0,00	0,00		
807	LT	LATINA		259	40	SEMINATIVO	3	0	0	30	0,34	0,26	25,50		LT1_FF006356	0,00	0,00		
808	LT	LATINA		259	41	SEMINATIVO	3	0	2	90	3,28	2,55	246,00		LT1_FF006357	0,00	0,00		
809	LT	LATINA		261	50	SEMINATIVO	3	0	19	80	22,39	17,38	1679,25		LT1_FF006358	0,00	0,00		
810	LT	LATINA		262	123	SEMINATIVO	4	0	10	10	7,77	7,82	582,75		LT1_FF006359	0,00	0,00		
811	LT	LATINA		264	108	SEMINATIVO	4	0	9	7	6,98	7,03	523,50		LT1_FF006360	0,00	0,00		
812	LT	LATINA		265	155	SEMINATIVO	5	0	0	5	0,03	0,03	2,25		LT1_FF006361	0,00	0,00		
813	LT	LATINA		272	134	SEMINATIVO	2	0	0	25	0,36	0,23	27,00		LT1_FF006362	0,00	0,00		
814	LT	LATINA		272	135	SEMINATIVO	2	0	0	30	0,43	0,28	32,25		LT1_FF006363	0,00	0,00		
815	LT	LATINA		272	136	SEMINATIVO	2	0	0	25	0,36	0,23	27,00		LT1_FF006364	0,00	0,00		
816	LT	LATINA		272	137	SEMINATIVO	2	0	4	45	6,41	4,14	480,75		LT1_FF006365	0,00	0,00		

## Rendicontazione Terreni della REGIONE LAZIO - DIREZIONE REGIONALE PROGRAMMAZIONE ECONOMICA, BILANCIO, DEMANIO E PATRIMONIO

Aggiorna 31/12/2016

Codice fiscale soggetto: 80143490581 REGIONE LAZIO

Valutazio 01/01/2016

al: 31/12/2016

Categori F\_FRAN

Categoria inventariale: Tutte

N°	Provincia	Comune	Identificativi Indirizzo Catastale	Identificativi catastali			Classe	Estensione			Reddito Dominicale (Euro)	Reddito Agrario (Euro)	Valore Catastale (Euro)	Valore di Mercato (Euro)	Metodo estimativo	Cod.Cespite	Canone/Indennita Occupazione Totale Dovuto	Canone/Indennita Occupazione Totale Versato	Annotazioni
				Foglio	Particella	Qualità		Ha Ettaro	A Ara	Ca Centiara									
817	LT	LATINA		272	138	SEMINATIVO	2	0	0	25	0,36	0,23	27,00		LT1_FF006366	0,00	0,00		
818	LT	LATINA		272	139	SEMINATIVO	2	0	12	70	18,30	11,81	1372,50		LT1_FF006367	0,00	0,00		
819	LT	LATINA		273	66	SEMINATIVO	3	0	0	25	0,28	0,22	21,00		LT1_FF006368	0,00	0,00		
820	LT	LATINA		273	67	SEMINATIVO	3	0	61	85	69,95	54,30	5246,25		LT1_FF006369	0,00	0,00		
821	LT	LATINA		273	68	SEMINATIVO	3	0	1	35	1,53	1,19	114,75		LT1_FF006370	0,00	0,00		
822	LT	LATINA		273	69	SEMINATIVO	3	0	0	25	0,28	0,22	21,00		LT1_FF006371	0,00	0,00		
823	LT	LATINA		274	114	BOSCO CEDUO	U	0	6	5	0,37	0,06	27,75		LT1_FF006372	0,00	0,00		
824	LT	LATINA		277	302	SEMINATIVO	3	0	0	70	0,79	0,61	59,25		LT1_FF006373	0,00	0,00		
825	LT	LATINA		277	320	SEMINATIVO	3	0	2	70	3,05	2,37	228,75		LT1_FF006374	0,00	0,00		
826	LT	LATINA		277	332	SEMINATIVO	3	0	1	10	1,24	0,97	93,00		LT1_FF006375	0,00	0,00		
827	LT	LATINA		277	361	BOSCO ALTO	2	0	1	15	0,00	0,01	0,00		LT1_FF006376	0,00	0,00		
828	LT	LATINA		277	373	BOSCO ALTO	2	0	7	90	0,00	0,04	0,00		LT1_FF006377	0,00	0,00		
829	LT	LATINA		277	374	SEMINATIVO	3	0	1	35	1,53	1,19	114,75		LT1_FF006378	0,00	0,00		
830	LT	LATINA		277	384	PRATO	3	0	5	82	0,72	0,45	54,00		LT1_FF006379	0,00	0,00		
831	LT	LATINA		278	40	CANNETO	U	0	3	40	1,91	0,53	143,25		LT1_FF006380	0,00	0,00		
832	LT	LATINA		278	42	SEMINATIVO	3	0	6	95	7,86	6,10	589,50		LT1_FF006381	0,00	0,00		
833	LT	LATINA		280	66	BOSCO ALTO	2	0	9	15	0,00	0,05	0,00		LT1_FF006382	0,00	0,00		
834	LT	LATINA		280	67	BOSCO ALTO	2	0	0	25	0,00	0,00	0,00		LT1_FF006383	0,00	0,00		
835	LT	LATINA		281	90	PRATO	3	0	1	0	0,12	0,08	9,00		LT1_FF006384	0,00	0,00		
836	LT	LATINA		281	91	PRATO	3	0	4	55	0,56	0,35	42,00		LT1_FF006385	0,00	0,00		
837	LT	LATINA		281	92	BOSCO ALTO	3	0	1	60	0,04	0,01	3,00		LT1_FF006386	0,00	0,00		
838	LT	PONTINIA		23	48	SEMINATIVO	02	0	6	10	7,78	5,67	583,50		LT3_FF00000B	0,00	0,00		
839	LT	PONTINIA		24	5	SEMIN IRRIG	2	0	9	20	12,45	6,89	933,75		LT3_FF000301	0,00	0,00		
840	LT	PONTINIA		24	12	SEMIN IRRIG	1	0	7	30	12,14	5,66	910,50		LT3_FF000302	0,00	0,00		
841	LT	PONTINIA		24	15	SEMIN IRRIG	2	0	6	10	8,25	4,57	618,75		LT3_FF000303	0,00	0,00		
842	LT	PONTINIA		24	18	SEMINATIVO	2	0	6	10	7,78	5,67	583,50		LT3_FF000304	0,00	0,00		
843	LT	PONTINIA		24	22	SEMINATIVO	2	0	5	10	6,51	4,74	488,25		LT3_FF000305	0,00	0,00		
844	LT	PONTINIA		24	25	SEMINATIVO	2	0	2	80	3,57	2,60	267,75		LT3_FF000306	0,00	0,00		
845	LT	PONTINIA		24	27	SEMINATIVO	2	0	8	80	11,23	8,18	842,25		LT3_FF000307	0,00	0,00		
846	LT	PONTINIA		24	28	PRATO	2	0	40	60	0,00	5,24	0,00		LT3_FF000308	0,00	0,00		
847	LT	PONTINIA		24	31	PRATO	2	0	26	10	0,00	3,37	0,00		LT3_FF000309	0,00	0,00		
848	LT	PONTINIA		24	33	SEMINATIVO	3	0	7	60	7,34	6,67	550,50		LT3_FF000310	0,00	0,00		
849	LT	PONTINIA		24	41	SEMINATIVO	3	0	9	50	9,17	8,34	687,75		LT3_FF000311	0,00	0,00		
850	LT	PONTINIA		25	5	SEMIN IRRIG	2	0	15	0	20,30	11,23	1522,50		LT3_FF000312	0,00	0,00		
851	LT	PONTINIA		25	12	SEMIN IRRIG	2	0	2	50	3,38	1,87	253,50		LT3_FF000313	0,00	0,00		
852	LT	PONTINIA		25	15	SEMIN IRRIG	2	0	4	70	6,36	3,52	477,00		LT3_FF000314	0,00	0,00		
853	LT	PONTINIA		25	18	SEMINATIVO	2	0	1	50	1,91	1,39	143,25		LT3_FF000315	0,00	0,00		
854	LT	PONTINIA		25	21	SEMINATIVO	2	0	8	30	10,59	7,72	794,25		LT3_FF000316	0,00	0,00		
855	LT	PONTINIA		25	25	SEMIN IRRIG	2	0	3	20	4,33	2,40	324,75		LT3_FF000317	0,00	0,00		
856	LT	PONTINIA		25	28	SEMIN IRRIG	2	0	6	50	8,80	4,87	660,00		LT3_FF000318	0,00	0,00		
857	LT	PONTINIA		25	31	SEMINATIVO	3	0	12	20	11,78	10,71	883,50		LT3_FF000319	0,00	0,00		

## Rendicontazione Terreni della REGIONE LAZIO - DIREZIONE REGIONALE PROGRAMMAZIONE ECONOMICA, BILANCIO, DEMANIO E PATRIMONIO

Aggiorna 31/12/2016

Codice fiscale soggetto: 80143490581 REGIONE LAZIO

Valutazio 01/01/2016

al: 31/12/2016

Categori F\_FRAN

Categoria inventariale: Tutte

N°	Provincia	Comune	Identificativi Indirizzo Catastale	Identificativi catastali			Classe	Estensione			Reddito Dominicale (Euro)	Reddito Agrario (Euro)	Valore Catastale (Euro)	Valore di Mercato (Euro)	Metodo estimativo	Cod.Cespite	Canone/Indennita Occupazione Totale Dovuto	Canone/Indennita Occupazione Totale Versato	Annotazioni
				Foglio	Particella	Qualità		Ha Ettaro	A Ara	Ca Centiara									
858	LT	PONTINIA		25	38	SEMINATIVO	3	0	12	30	11,88	10,80	891,00		LT3_FF000320	0,00	0,00		
859	LT	PONTINIA		25	39	PRATO	2	0	19	40	0,00	2,50	0,00		LT3_FF000321	0,00	0,00		
860	LT	PONTINIA		37	3	PASCOLOARB	2	0	10	40	0,00	0,54	0,00		LT3_FF000322	0,00	0,00		
861	LT	PONTINIA		37	10	PASCOLOARB	2	0	6	50	0,00	0,34	0,00		LT3_FF000323	0,00	0,00		
862	LT	PONTINIA		37	11	SEMINATIVO	2	0	10	0	12,76	9,30	957,00		LT3_FF000324	0,00	0,00		
863	LT	PONTINIA		37	13	PASCOLOARB	2	0	14	70	0,00	0,76	0,00		LT3_FF000325	0,00	0,00		
864	LT	PONTINIA		37	15	SEMINATIVO	2	0	7	30	9,31	6,79	698,25		LT3_FF000326	0,00	0,00		
865	LT	PONTINIA		37	22	SEMINATIVO	2	0	6	20	7,91	5,76	593,25		LT3_FF000327	0,00	0,00		
866	LT	PONTINIA		37	24	SEMINATIVO	2	0	21	50	27,43	19,99	2057,25		LT3_FF000328	0,00	0,00		
867	LT	PONTINIA		37	26	SEMINATIVO	2	0	27	40	34,95	25,47	2621,25		LT3_FF000329	0,00	0,00		
868	LT	PONTINIA		37	31	PASCOLOARB	2	0	15	90	0,00	0,82	0,00		LT3_FF000330	0,00	0,00		
869	LT	PONTINIA		37	32	PRATO ARBOR	2	0	6	50	0,17	1,01	12,75		LT3_FF000331	0,00	0,00		
870	LT	PONTINIA		37	37	SEMINATIVO	2	0	3	50	4,46	3,25	334,50		LT3_FF000332	0,00	0,00		
871	LT	PONTINIA		37	43	SEMINATIVO	2	0	49	20	62,76	45,74	4707,00		LT3_FF000333	0,00	0,00		
872	LT	PONTINIA		37	45	SEMINATIVO	3	0	26	20	25,30	23,00	1897,50		LT3_FF000334	0,00	0,00		
873	LT	PONTINIA		37	50	SEMINATIVO	3	0	5	10	4,93	4,48	369,75		LT3_FF000335	0,00	0,00		
874	LT	PONTINIA		37	51	SEMINATIVO	3	0	4	90	4,73	4,30	354,75		LT3_FF000336	0,00	0,00		
875	LT	PONTINIA		37	55	SEMINATIVO	3	0	8	20	7,92	7,20	594,00		LT3_FF000337	0,00	0,00		
876	LT	PONTINIA		38	2	SEMINATIVO	2	0	17	40	22,20	16,18	1665,00		LT3_FF000338	0,00	0,00		
877	LT	PONTINIA		38	4	SEMINATIVO	2	0	11	40	14,54	10,60	1090,50		LT3_FF000339	0,00	0,00		
878	LT	PONTINIA		38	10	SEMINATIVO	2	0	49	50	63,14	46,02	4735,50		LT3_FF000340	0,00	0,00		
879	LT	PONTINIA		38	16	PRATO	2	0	21	20	0,00	2,74	0,00		LT3_FF000341	0,00	0,00		
880	LT	PONTINIA		38	17	SEMINATIVO	3	0	11	60	11,20	10,18	840,00		LT3_FF000342	0,00	0,00		
881	LT	PONTINIA		38	21	SEMINATIVO	3	0	5	40	5,22	4,74	391,50		LT3_FF000343	0,00	0,00		
882	LT	PONTINIA		38	23	SEMINATIVO	2	0	8	70	11,10	8,09	832,50		LT3_FF000344	0,00	0,00		
883	LT	PONTINIA		38	29	PRATO	2	0	44	40	0,00	5,73	0,00		LT3_FF000345	0,00	0,00		
884	LT	PONTINIA		38	30	PRATO	2	0	23	30	0,00	3,01	0,00		LT3_FF000346	0,00	0,00		
885	LT	PONTINIA		38	33	SEMINATIVO	3	0	11	40	11,01	10,01	825,75		LT3_FF000347	0,00	0,00		
886	LT	PONTINIA		38	39	SEMINATIVO	4	0	10	70	7,18	8,29	538,50		LT3_FF000348	0,00	0,00		
887	LT	PONTINIA		39	2	PRATO	2	0	19	20	0,00	2,48	0,00		LT3_FF000349	0,00	0,00		
888	LT	PONTINIA		39	3	SEMINATIVO	2	0	8	85	11,29	8,23	846,75		LT3_FF000350	0,00	0,00		
889	LT	PONTINIA		39	7	SEMINATIVO	2	0	3	70	4,72	3,44	354,00		LT3_FF000351	0,00	0,00		
890	LT	PONTINIA		39	8	SEMINATIVO	2	0	23	30	29,72	21,66	2229,00		LT3_FF000352	0,00	0,00		
891	LT	PONTINIA		39	13	SEMINATIVO	2	0	3	50	4,46	3,25	334,50		LT3_FF000353	0,00	0,00		
892	LT	PONTINIA		39	14	SEMINATIVO	2	0	7	90	10,08	7,34	756,00		LT3_FF000354	0,00	0,00		
893	LT	PONTINIA		39	21	SEMINATIVO	2	0	23	70	30,23	22,03	2267,25		LT3_FF000355	0,00	0,00		
894	LT	PONTINIA		39	25	SEMINATIVO	2	0	5	50	7,02	5,11	526,50		LT3_FF000356	0,00	0,00		
895	LT	PONTINIA		39	28	SEMINATIVO	2	0	9	0	11,48	8,37	861,00		LT3_FF000357	0,00	0,00		
896	LT	PONTINIA		39	30	SEMINATIVO	2	0	20	10	25,64	18,69	1923,00		LT3_FF000358	0,00	0,00		

## Rendicontazione Terreni della REGIONE LAZIO - DIREZIONE REGIONALE PROGRAMMAZIONE ECONOMICA, BILANCIO, DEMANIO E PATRIMONIO

Aggiorna 31/12/2016

Codice fiscale soggetto: 80143490581 REGIONE LAZIO

Valutazio 01/01/2016

al: 31/12/2016

Categori F\_FRAN

Categoria inventariale: Tutte

N°	Provincia	Comune	Identificativi Indirizzo Catastale	Identificativi catastali			Classe	Estensione			Reddito Dominicale (Euro)	Reddito Agrario (Euro)	Valore Catastale (Euro)	Valore di Mercato (Euro)	Metodo estimativo	Cod.Cespite	Canone/Indennita Occupazione Totale Dovuto	Canone/Indennita Occupazione Totale Versato	Annotazioni
				Foglio	Particella	Qualità		Ha Ettaro	A Ara	Ca Centiara									
897	LT	PONTINIA		39	33	SEMINATIVO	2	0	2	40	3,06	2,23	229,50		LT3_FF000359	0,00	0,00		
898	LT	PONTINIA		39	35	SEMINATIVO	3	0	10	38	10,02	9,11	751,50		LT3_FF000360	0,00	0,00		
899	LT	PONTINIA		39	106	SEMINATIVO	2	0	6	30	8,04	5,86	603,00		LT3_FF000361	0,00	0,00		
900	LT	PONTINIA		39	108	SEMINATIVO	2	0	3	90	4,98	3,63	373,50		LT3_FF000362	0,00	0,00		
901	LT	PONTINIA		40	2	PRATO	2	0	11	40	0,00	1,47	0,00		LT3_FF000363	0,00	0,00		
902	LT	PONTINIA		40	6	PRATO	2	0	1	90	0,00	0,25	0,00		LT3_FF000364	0,00	0,00		
903	LT	PONTINIA		40	9	PRATO	2	0	3	40	0,00	0,44	0,00		LT3_FF000365	0,00	0,00		
904	LT	PONTINIA		40	12	PRATO	2	0	33	80	0,00	4,36	0,00		LT3_FF000366	0,00	0,00		
905	LT	PONTINIA		40	14	SEMINATIVO	3	0	28	60	27,62	25,11	2071,50		LT3_FF000367	0,00	0,00		
906	LT	PONTINIA		40	19	SEMINATIVO	3	0	25	40	24,53	22,30	1839,75		LT3_FF000368	0,00	0,00		
907	LT	PONTINIA		40	20	PRATO	2	0	45	40	0,00	5,86	0,00		LT3_FF000369	0,00	0,00		
908	LT	PONTINIA		40	29	SEMINATIVO	3	0	8	0	7,73	7,02	579,75		LT3_FF000370	0,00	0,00		
909	LT	PONTINIA		40	32	SEMINATIVO	3	0	22	70	21,92	19,93	1644,00		LT3_FF000371	0,00	0,00		
910	LT	PONTINIA		40	34	SEMINATIVO	3	0	13	60	13,13	11,94	984,75		LT3_FF000372	0,00	0,00		
911	LT	PONTINIA		40	143	SEMINATIVO	3	0	6	70	6,47	5,88	485,25		LT3_FF000381	0,00	0,00		
912	LT	PONTINIA		40	144	SEMINATIVO	3	0	6	0	5,79	5,27	434,25		LT3_FF000382	0,00	0,00		
913	LT	PONTINIA		40	145	SEMINATIVO	3	0	16	33	15,77	14,34	1182,75		LT3_FF000373	0,00	0,00		
914	LT	PONTINIA		40	146	SEMINATIVO	3	0	0	90	0,87	0,79	65,25		LT3_FF000374	0,00	0,00		
915	LT	PONTINIA		40	147	SEMINATIVO	3	0	1	8	1,04	0,95	78,00		LT3_FF000375	0,00	0,00		
916	LT	PONTINIA		40	148	SEMINATIVO	3	0	0	90	0,87	0,79	65,25		LT3_FF000376	0,00	0,00		
917	LT	PONTINIA		40	149	SEMINATIVO	3	0	0	38	0,37	0,33	27,75		LT3_FF000377	0,00	0,00		
918	LT	PONTINIA		40	150	SEMINATIVO	3	0	0	40	0,39	0,35	29,25		LT3_FF000378	0,00	0,00		
919	LT	PONTINIA		40	151	SEMINATIVO	3	0	0	25	0,24	0,22	18,00		LT3_FF000379	0,00	0,00		
920	LT	PONTINIA		40	152	SEMINATIVO	3	0	1	26	1,22	1,11	91,50		LT3_FF000380	0,00	0,00		
921	LT	PONTINIA		41	2	PRATO	2	0	36	20	0,00	4,67	0,00		LT3_FF000383	0,00	0,00		
922	LT	PONTINIA		41	3	PRATO	2	0	6	40	0,00	0,83	0,00		LT3_FF000384	0,00	0,00		
923	LT	PONTINIA		41	6	PRATO	2	0	6	50	0,00	0,84	0,00		LT3_FF000385	0,00	0,00		
924	LT	PONTINIA		41	8	PRATO	2	0	5	10	0,00	0,66	0,00		LT3_FF000386	0,00	0,00		
925	LT	PONTINIA		41	11	PRATO	2	0	24	40	0,00	3,15	0,00		LT3_FF000387	0,00	0,00		
926	LT	PONTINIA		41	14	SEMIN IRRIG	1	0	23	90	39,75	18,51	2981,25		LT3_FF000388	0,00	0,00		
927	LT	PONTINIA		41	15	SEMINATIVO	1	0	3	70	5,48	3,63	411,00		LT3_FF000389	0,00	0,00		
928	LT	PONTINIA		41	23	SEMINATIVO	1	0	7	70	11,41	7,56	855,75		LT3_FF000390	0,00	0,00		
929	LT	PONTINIA		41	37	SEMINATIVO	1	0	7	50	11,12	7,36	834,00		LT3_FF000391	0,00	0,00		
930	LT	PONTINIA		41	39	SEMINATIVO	2	0	6	0	7,65	5,58	573,75		LT3_FF000392	0,00	0,00		
931	LT	PONTINIA		41	44	SEMINATIVO	2	0	22	70	28,96	21,10	2172,00		LT3_FF000393	0,00	0,00		
932	LT	PONTINIA		41	47	PRATO	2	0	15	20	0,00	1,96	0,00		LT3_FF000394	0,00	0,00		
933	LT	PONTINIA		41	48	SEMINATIVO	3	0	4	60	4,44	4,04	333,00		LT3_FF000395	0,00	0,00		
934	LT	PONTINIA		41	52	SEMINATIVO	3	0	3	70	3,57	3,25	267,75		LT3_FF000396	0,00	0,00		
935	LT	PONTINIA		41	56	SEMINATIVO	3	0	1	50	1,45	1,32	108,75		LT3_FF000397	0,00	0,00		

## Rendicontazione Terreni della REGIONE LAZIO - DIREZIONE REGIONALE PROGRAMMAZIONE ECONOMICA, BILANCIO, DEMANIO E PATRIMONIO

Aggiorna 31/12/2016

Codice fiscale soggetto: 80143490581 REGIONE LAZIO

Valutazio 01/01/2016

al: 31/12/2016

Categori F\_FRAN

Categoria inventariale: Tutte

N°	Provincia	Comune	Identificativi Indirizzo Catastale	Identificativi catastali			Classe	Estensione			Reddito Dominicale (Euro)	Reddito Agrario (Euro)	Valore Catastale (Euro)	Valore di Mercato (Euro)	Metodo estimativo	Cod.Cespite	Canone/Indennita Occupazione Totale Dovuto	Canone/Indennita Occupazione Totale Versato	Annotazioni
				Foglio	Particella	Qualità		Ha Ettaro	A Ara	Ca Centiara									
936	LT	PONTINIA		42	17	SEMINATIVO	1	0	6	20	9,19	6,08	689,25		LT3_FF000398	0,00	0,00		
937	LT	PONTINIA		42	20	SEMINATIVO	1	0	7	50	11,12	7,36	834,00		LT3_FF000399	0,00	0,00		
938	LT	PONTINIA		42	22	SEMINATIVO	3	0	7	20	6,95	6,32	521,25		LT3_FF000400	0,00	0,00		
939	LT	PONTINIA		42	27	PRATO	2	0	20	20	0,00	2,61	0,00		LT3_FF000401	0,00	0,00		
940	LT	PONTINIA		42	29	SEMINATIVO	1	0	3	90	5,78	3,83	433,50		LT3_FF000402	0,00	0,00		
941	LT	PONTINIA		42	33	SEMINATIVO	1	0	6	0	8,89	5,89	666,75		LT3_FF000403	0,00	0,00		
942	LT	PONTINIA		42	35	SEMINATIVO	2	0	6	10	7,78	5,67	583,50		LT3_FF000404	0,00	0,00		
943	LT	PONTINIA		42	38	PRATO	2	0	14	50	0,00	1,87	0,00		LT3_FF000405	0,00	0,00		
944	LT	PONTINIA		42	40	VIGNETO	2	0	5	50	8,12	4,83	609,00		LT3_FF000406	0,00	0,00		
945	LT	PONTINIA		43	36	PRATO	1	0	3	40	0,30	0,61	22,50		LT3_FF000407	0,00	0,00		
946	LT	PONTINIA		43	40	SEMINATIVO	1	0	8	10	12,01	7,95	900,75		LT3_FF000408	0,00	0,00		
947	LT	PONTINIA		43	44	SEMINATIVO	1	0	4	0	5,93	3,93	444,75		LT3_FF000409	0,00	0,00		
948	LT	PONTINIA		43	51	SEMINATIVO	1	0	6	20	9,19	6,08	689,25		LT3_FF000410	0,00	0,00		
949	LT	PONTINIA		43	56	SEMINATIVO	1	0	6	70	9,93	6,57	744,75		LT3_FF000411	0,00	0,00		
950	LT	PONTINIA		43	60	SEMINATIVO	1	0	5	10	7,56	5,00	567,00		LT3_FF000412	0,00	0,00		
951	LT	PONTINIA		56	1	PASCOLOARB	2	0	5	80	0,00	0,30	0,00		LT3_FF000413	0,00	0,00		
952	LT	PONTINIA		56	6	PRATO ARBOR	U	0	12	90	0,33	2,00	24,75		LT3_FF000414	0,00	0,00		
953	LT	PONTINIA		56	15	PRATO	2	0	3	50	0,00	0,45	0,00		LT3_FF000577	0,00	0,00		
954	LT	PONTINIA		56	16	PASCOLOARB	2	0	6	0	0,00	0,31	0,00		LT3_FF000578	0,00	0,00		
955	LT	PONTINIA		56	17	PRATO	2	0	3	60	0,00	0,46	0,00		LT3_FF000579	0,00	0,00		
956	LT	PONTINIA		56	21	PASCOLOARB	2	0	1	10	0,00	0,06	0,00		LT3_FF000580	0,00	0,00		
957	LT	PONTINIA		56	23	SEMINATIVO	3	0	5	20	5,02	9,62	376,50		LT3_FF000581	0,00	0,00		
958	LT	PONTINIA		56	27	SEMINATIVO	2	0	6	20	5,99	5,44	449,25		LT3_FF000582	0,00	0,00		
959	LT	PONTINIA		56	29	SEMINATIVO	5	0	4	30	2,89	2,89	216,75		LT3_FF000583	0,00	0,00		
960	LT	PONTINIA		56	32	SEMINATIVO	5	0	10	20	6,85	6,85	513,75		LT3_FF000584	0,00	0,00		
961	LT	PONTINIA		57	1	SEMINATIVO	3	0	10	50	10,14	9,22	760,50		LT3_FF000585	0,00	0,00		
962	LT	PONTINIA		57	5	SEMINATIVO	3	0	4	50	4,35	3,95	326,25		LT3_FF000586	0,00	0,00		
963	LT	PONTINIA		57	7	SEMINATIVO	3	0	11	40	11,01	10,01	825,75		LT3_FF000587	0,00	0,00		
964	LT	PONTINIA		57	12	SEMINATIVO	3	0	2	10	2,03	1,84	152,25		LT3_FF000588	0,00	0,00		
965	LT	PONTINIA		57	14	SEMINATIVO	4	0	7	20	4,83	5,58	362,25		LT3_FF000589	0,00	0,00		
966	LT	PONTINIA		57	20	SEMINATIVO	4	0	6	0	4,03	4,65	302,25		LT3_FF000590	0,00	0,00		
967	LT	PONTINIA		57	23	SEMINATIVO	4	0	12	10	8,12	9,37	609,00		LT3_FF000591	0,00	0,00		
968	LT	PONTINIA		57	28	SEMINATIVO	4	0	2	30	4,54	1,78	340,50		LT3_FF000592	0,00	0,00		
969	LT	PONTINIA		57	31	SEMINATIVO	4	0	11	30	7,59	8,75	569,25		LT3_FF000593	0,00	0,00		
970	LT	PONTINIA		57	36	SEMINATIVO	4	0	0	90	0,60	0,70	45,00		LT3_FF000594	0,00	0,00		
971	LT	PONTINIA		58	1	SEMINATIVO	3	0	7	20	6,95	6,32	521,25		LT3_FF000595	0,00	0,00		
972	LT	PONTINIA		58	3	SEMINATIVO	3	0	4	10	3,96	3,60	297,00		LT3_FF000596	0,00	0,00		
973	LT	PONTINIA		58	7	SEMINATIVO	3	0	10	20	9,85	8,96	738,75		LT3_FF000597	0,00	0,00		
974	LT	PONTINIA		58	11	SEMINATIVO	3	0	2	70	2,61	2,37	195,75		LT3_FF000598	0,00	0,00		
975	LT	PONTINIA		58	14	SEMINATIVO	3	0	5	0	4,83	4,39	362,25		LT3_FF000599	0,00	0,00		
976	LT	PONTINIA		58	17	SEMINATIVO	3	0	8	40	8,11	7,38	608,25		LT3_FF000600	0,00	0,00		

## Rendicontazione Terreni della REGIONE LAZIO - DIREZIONE REGIONALE PROGRAMMAZIONE ECONOMICA, BILANCIO, DEMANIO E PATRIMONIO

Aggiorna 31/12/2016

Codice fiscale soggetto: 80143490581 REGIONE LAZIO

Valutazio 01/01/2016

al: 31/12/2016

Categori F\_FRAN

Categoria inventariale: Tutte

N°	Provincia	Comune	Identificativi Indirizzo Catastale	Identificativi catastali			Classe	Estensione			Reddito Dominicale (Euro)	Reddito Agrario (Euro)	Valore Catastale (Euro)	Valore di Mercato (Euro)	Metodo estimativo	Cod.Cespite	Canone/Indennita Occupazione Totale Dovuto	Canone/Indennita Occupazione Totale Versato	Annotazioni
				Foglio	Particella	Qualità		Ha Ettaro	A Ara	Ca Centiara									
977	LT	PONTINIA		58	19	SEMINATIVO	4	0	3	30	2,22	2,56	166,50		LT3_FF000601	0,00	0,00		
978	LT	PONTINIA		58	21	SEMINATIVO	4	0	10	30	6,92	7,98	519,00		LT3_FF000602	0,00	0,00		
979	LT	PONTINIA		58	24	SEMINATIVO	4	0	6	0	4,03	4,65	302,25		LT3_FF000603	0,00	0,00		
980	LT	PONTINIA		58	30	SEMINATIVO	4	0	7	40	4,97	5,73	372,75		LT3_FF000604	0,00	0,00		
981	LT	PONTINIA		58	137	SEMINATIVO	4	0	5	58	3,75	4,32	281,25		LT3_FF000605	0,00	0,00		
982	LT	PONTINIA		58	140	SEMINATIVO	4	0	0	52	0,35	0,40	26,25		LT3_FF000606	0,00	0,00		
983	LT	PONTINIA		59	1	SEMINATIVO	2	0	6	60	8,42	6,14	631,50		LT3_FF000607	0,00	0,00		
984	LT	PONTINIA		59	4	SEMINATIVO	3	0	5	80	5,60	5,09	420,00		LT3_FF000608	0,00	0,00		
985	LT	PONTINIA		59	6	SEMINATIVO	3	0	4	0	3,86	3,51	289,50		LT3_FF000609	0,00	0,00		
986	LT	PONTINIA		59	8	PRATO	3	0	9	70	0,00	0,75	0,00		LT3_FF000610	0,00	0,00		
987	LT	PONTINIA		59	12	PRATO	3	0	2	30	0,00	0,18	0,00		LT3_FF000611	0,00	0,00		
988	LT	PONTINIA		59	14	SEMINATIVO	4	0	10	40	6,98	8,06	523,50		LT3_FF000612	0,00	0,00		
989	LT	PONTINIA		59	24	PRATO	3	0	14	50	0,00	1,12	0,00		LT3_FF000613	0,00	0,00		
990	LT	PONTINIA		60	2	SEMINATIVO	5	0	7	70	5,17	5,17	387,75		LT3_FF000614	0,00	0,00		
991	LT	PONTINIA		60	6	SEMINATIVO	4	0	6	30	5,21	4,88	390,75		LT3_FF000615	0,00	0,00		
992	LT	PONTINIA		60	8	SEMINATIVO	4	0	7	10	4,77	5,50	357,75		LT3_FF000616	0,00	0,00		
993	LT	PONTINIA		60	10	SEMINATIVO	4	0	6	74	4,53	5,22	339,75		LT3_FF000617	0,00	0,00		
994	LT	PONTINIA		60	12	SEMINATIVO	4	0	8	70	5,84	6,74	438,00		LT3_FF000618	0,00	0,00		
995	LT	PONTINIA		60	32	SEMINATIVO	4	0	4	0	2,69	3,10	201,75		LT3_FF000619	0,00	0,00		
996	LT	PONTINIA		60	37	SEMINATIVO	4	0	3	70	3,06	2,87	229,50		LT3_FF000620	0,00	0,00		
997	LT	PONTINIA		60	40	SEMINATIVO	4	0	3	14	2,11	2,43	158,25		LT3_FF000621	0,00	0,00		
998	LT	PONTINIA		60	73	SEMINATIVO	4	0	2	60	1,75	2,01	131,25		LT3_FF000622	0,00	0,00		
999	LT	PONTINIA		60	174	SEMINATIVO	4	0	2	10	1,74	1,63	130,50		LT3_FF000623	0,00	0,00		
1000	LT	PONTINIA		60	194	PRATO	3	0	3	90	0,60	0,60	45,00		LT3_FF000624	0,00	0,00		
1001	LT	PONTINIA		61	2	SEMINATIVO	3	0	4	80	4,64	4,21	348,00		LT3_FF000625	0,00	0,00		
1002	LT	PONTINIA		61	8	PRATO	2	0	61	0	0,00	7,88	0,00		LT3_FF000626	0,00	0,00		
1003	LT	PONTINIA		61	11	PRATO	2	0	35	60	0,00	4,60	0,00		LT3_FF000627	0,00	0,00		
1004	LT	PONTINIA		61	12	SEMINATIVO	3	0	3	30	3,67	3,34	275,25		LT3_FF000628	0,00	0,00		
1005	LT	PONTINIA		61	16	SEMINATIVO	3	0	7	10	6,86	6,23	514,50		LT3_FF000629	0,00	0,00		
1006	LT	PONTINIA		61	19	SEMINATIVO	3	0	12	30	11,88	10,80	891,00		LT3_FF000630	0,00	0,00		
1007	LT	PONTINIA		61	25	PRATO	3	0	31	30	0,00	2,42	0,00		LT3_FF000631	0,00	0,00		
1008	LT	PONTINIA		61	28	PRATO	2	0	23	60	0,00	3,05	0,00		LT3_FF000632	0,00	0,00		
1009	LT	PONTINIA		61	31	PRATO	2	0	6	60	0,00	0,85	0,00		LT3_FF000633	0,00	0,00		
1010	LT	PONTINIA		61	36	SEMINATIVO	2	0	1	50	2,25	1,39	168,75		LT3_FF000634	0,00	0,00		
1011	LT	PONTINIA		61	37	PRATO	2	0	79	40	0,00	10,25	0,00		LT3_FF000635	0,00	0,00		
1012	LT	PONTINIA		61	106	SEMINATIVO	3	0	3	55	4,22	3,12	316,50		LT3_FF000636	0,00	0,00		
1013	LT	PONTINIA		65	4	SEMINATIVO	4	0	2	90	1,95	2,25	146,25		LT3_FF000637	0,00	0,00		
1014	LT	PONTINIA		65	6	SEMIN IRRIG	3	0	2	90	2,73	2,10	204,75		LT3_FFRANG00	0,00	0,00		
1015	LT	PONTINIA		65	11	PRATO	2	0	66	90	0,00	8,64	0,00		LT3_FF000639	0,00	0,00		
1016	LT	PONTINIA		65	14	PRATO	2	0	32	90	0,00	4,25	0,00		LT3_FF000640	0,00	0,00		
1017	LT	PONTINIA		65	15	PRATO ARBOR	U	0	6	40	0,89	0,99	66,75		LT3_FF000641	0,00	0,00		

## Rendicontazione Terreni della REGIONE LAZIO - DIREZIONE REGIONALE PROGRAMMAZIONE ECONOMICA, BILANCIO, DEMANIO E PATRIMONIO

Aggiorna 31/12/2016

Codice fiscale soggetto: 80143490581 REGIONE LAZIO

Valutazio 01/01/2016

al: 31/12/2016

Categori F\_FRAN

Categoria inventariale: Tutte

N°	Provincia	Comune	Identificativi Indirizzo Catastale	Identificativi catastali			Classe	Estensione			Reddito Dominicale (Euro)	Reddito Agrario (Euro)	Valore Catastale (Euro)	Valore di Mercato (Euro)	Metodo estimativo	Cod.Cespite	Canone/Indennita Occupazione Totale Dovuto	Canone/Indennita Occupazione Totale Versato	Annotazioni
				Foglio	Particella	Qualità		Ha Ettaro	A Ara	Ca Centiara									
1018	LT	PONTINIA		65	21	SEMIN IRRIG	3	0	4	70	4,42	3,40	331,50		LT3_FF000642	0,00	0,00		
1019	LT	PONTINIA		66	2	PRATO	2	0	35	50	0,00	4,58	0,00		LT3_FF000643	0,00	0,00		
1020	LT	PONTINIA		66	3	SEMINATIVO	3	0	6	70	6,47	5,88	485,25		LT3_FF000644	0,00	0,00		
1021	LT	PONTINIA		66	7	SEMINATIVO	2	0	5	30	6,76	4,93	507,00		LT3_FF000645	0,00	0,00		
1022	LT	PONTINIA		66	9	SEMINATIVO	2	0	8	50	10,84	7,90	813,00		LT3_FF000646	0,00	0,00		
1023	LT	PONTINIA		66	13	PRATO	2	0	6	70	0,00	0,87	0,00		LT3_FF000647	0,00	0,00		
1024	LT	PONTINIA		66	19	SEMINATIVO	2	0	7	90	10,08	7,34	756,00		LT3_FF000648	0,00	0,00		
1025	LT	PONTINIA		66	20	SEMINATIVO	2	0	3	10	3,95	2,88	296,25		LT3_FF000649	0,00	0,00		
1026	LT	PONTINIA		66	23	SEMINATIVO	2	0	2	30	2,93	2,14	219,75		LT3_FF000650	0,00	0,00		
1027	LT	PONTINIA		66	30	SEMINATIVO	3	0	11	10	10,72	9,75	804,00		LT3_FF000651	0,00	0,00		
1028	LT	PONTINIA		66	33	PRATO	2	0	36	0	0,00	4,65	0,00		LT3_FF000652	0,00	0,00		
1029	LT	PONTINIA		66	39	SEMINATIVO	1	0	9	10	13,49	8,93	1011,75		LT3_FF000653	0,00	0,00		
1030	LT	PONTINIA		66	42	PRATO ARBOR	U	0	5	70	0,79	0,88	59,25		LT3_FF000654	0,00	0,00		
1031	LT	PONTINIA		66	47	PRATO ARBOR	U	0	6	60	0,92	1,02	69,00		LT3_FF000655	0,00	0,00		
1032	LT	PONTINIA		66	50	PRATO ARBOR	U	0	23	70	3,30	3,67	247,50		LT3_FF000656	0,00	0,00		
1033	LT	PONTINIA		66	55	SEMINATIVO	2	0	9	20	11,74	8,55	880,50		LT3_FF000657	0,00	0,00		
1034	LT	PONTINIA		66	59	SEMINATIVO	3	0	5	30	5,12	4,65	384,00		LT3_FF000658	0,00	0,00		
1035	LT	PONTINIA		66	60	SEMINATIVO	2	0	20	20	25,77	18,78	1932,75		LT3_FF000659	0,00	0,00		
1036	LT	PONTINIA		66	61	SEMINATIVO	2	0	19	30	24,62	17,94	1846,50		LT3_FF000660	0,00	0,00		
1037	LT	PONTINIA		67	2	SEMINATIVO	1	0	22	50	33,35	22,08	2501,25		LT3_FF000661	0,00	0,00		
1038	LT	PONTINIA		67	9	SEMINATIVO	1	0	5	20	7,71	5,10	578,25		LT3_FF000662	0,00	0,00		
1039	LT	PONTINIA		67	12	SEMINATIVO	1	0	22	70	33,65	22,27	2523,75		LT3_FF000663	0,00	0,00		
1040	LT	PONTINIA		67	16	SEMINATIVO	1	0	5	40	8,00	5,30	600,00		LT3_FF000664	0,00	0,00		
1041	LT	PONTINIA		67	20	SEMINATIVO	1	0	3	10	4,59	3,04	344,25		LT3_FF000665	0,00	0,00		
1042	LT	PONTINIA		82	7	SEMINATIVO	4	0	3	10	2,08	2,40	156,00		LT3_FF000666	0,00	0,00		
1043	LT	PONTINIA		82	9	SEMINATIVO	4	0	8	40	5,64	6,51	423,00		LT3_FF000667	0,00	0,00		
1044	LT	PONTINIA		82	11	SEMINATIVO	4	0	6	50	4,36	5,04	327,00		LT3_FF000668	0,00	0,00		
1045	LT	PONTINIA		82	14	SEMINATIVO	4	0	4	70	3,16	6,64	237,00		LT3_FF000669	0,00	0,00		
1046	LT	PONTINIA		82	17	SEMINATIVO	3	0	4	30	4,15	3,78	311,25		LT3_FF000670	0,00	0,00		
1047	LT	PONTINIA		82	20	SEMINATIVO	3	0	7	10	6,86	6,23	514,50		LT3_FF000671	0,00	0,00		
1048	LT	PONTINIA		82	22	PRATO ARBOR	U	0	65	0	9,06	10,07	679,50		LT3_FF000672	0,00	0,00		
1049	LT	PONTINIA		82	25	SEMINATIVO	3	0	5	70	5,50	5,00	412,50		LT3_FF000673	0,00	0,00		
1050	LT	PONTINIA		82	29	SEMIN IRRIG	3	0	4	30	4,04	3,11	303,00		LT3_FF000674	0,00	0,00		
1051	LT	PONTINIA		82	33	SEMINATIVO	3	0	16	20	15,65	14,22	1173,75		LT3_FF000675	0,00	0,00		
1052	LT	PONTINIA		82	37	SEMINATIVO	4	0	12	80	8,59	9,92	644,25		LT3_FF000676	0,00	0,00		
1053	LT	PONTINIA		82	46	SEMIN IRRIG	3	0	1	70	1,60	1,23	120,00		LT3_FF000677	0,00	0,00		
1054	LT	PONTINIA		82	253	PRATO ARBOR	U	0	2	0	0,28	0,31	21,00		LT3_FF000678	0,00	0,00		
1055	LT	PONTINIA		82	254	PRATO ARBOR	U	0	1	0	0,14	0,15	10,50		LT3_FF000679	0,00	0,00		
1056	LT	PONTINIA		82	255			0	0	0	0,00	0,00	0,00		LT3_FFA_0001	0,00	0,00		
1057	LT	PONTINIA		83	4	SEMIN IRRIG	3	0	9	95	9,35	7,19	701,25		LT3_FF000681	0,00	0,00		
1058	LT	PONTINIA		83	11	PRATO ARBOR	U	0	7	60	1,06	1,18	79,50		LT3_FF000682	0,00	0,00		



## Rendicontazione Terreni della REGIONE LAZIO - DIREZIONE REGIONALE PROGRAMMAZIONE ECONOMICA, BILANCIO, DEMANIO E PATRIMONIO

Aggiorna 31/12/2016

Codice fiscale soggetto: 80143490581 REGIONE LAZIO

Valutazio 01/01/2016

al: 31/12/2016

Categori F\_FRAN

Categoria inventariale: Tutte

N°	Provincia	Comune	Identificativi Indirizzo Catastale	Identificativi catastali			Classe	Estensione			Reddito Dominicale (Euro)	Reddito Agrario (Euro)	Valore Catastale (Euro)	Valore di Mercato (Euro)	Metodo estimativo	Cod.Cespite	Canone/Indennita Occupazione Totale Dovuto	Canone/Indennita Occupazione Totale Versato	Annotazioni
				Foglio	Particella	Qualità		Ha Ettaro	A Ara	Ca Centiara									
1059	LT	PONTINIA		83	16	SEMINATIVO	2	0	51	90	66,21	48,25	4965,75		LT3_FF000683	0,00	0,00		
1060	LT	PONTINIA		83	19	SEMINATIVO	2	0	5	90	7,53	5,48	564,75		LT3_FF000684	0,00	0,00		
1061	LT	PONTINIA		83	24	SEMINATIVO	3	0	4	80	4,64	4,21	348,00		LT3_FF000685	0,00	0,00		
1062	LT	PONTINIA		84	15	PRATO ARBOR	U	0	9	10	1,27	1,41	95,25		LT3_FF000686	0,00	0,00		
1063	LT	PONTINIA		84	20	PRATO ARBOR	U	0	5	10	0,71	0,79	53,25		LT3_FF000687	0,00	0,00		
1064	LT	PONTINIA		84	21	PRATO ARBOR	U	0	3	0	0,42	0,46	31,50		LT3_FF000688	0,00	0,00		
1065	LT	PONTINIA		84	24	SEMIN IRRIG	2	0	12	40	16,78	9,29	1258,50		LT3_FF000689	0,00	0,00		
1066	LT	PONTINIA		84	29	SEMINATIVO	2	0	8	10	10,33	7,53	774,75		LT3_FF000690	0,00	0,00		
1067	LT	PONTINIA		84	32	PRATO ARBOR	U	0	26	70	3,72	4,14	279,00		LT3_FF000691	0,00	0,00		
1068	LT	PONTINIA		84	34	PRATO ARBOR	U	0	7	60	2,75	1,18	206,25		LT3_FF000692	0,00	0,00		
1069	LT	PONTINIA		84	39	SEMINATIVO	2	0	14	50	18,50	13,48	1387,50		LT3_FF000693	0,00	0,00		
1070	LT	PONTINIA		98	3	SEMINATIVO	4	0	18	90	12,69	14,64	951,75		LT3_FF000694	0,00	0,00		
1071	LT	PONTINIA		98	7	PRATO ARBOR	U	0	11	20	1,56	1,74	117,00		LT3_FF000695	0,00	0,00		
1072	LT	PONTINIA		98	12	SEMINATIVO	3	0	1	70	1,64	1,49	123,00		LT3_FF000696	0,00	0,00		
1073	LT	PONTINIA		98	13	PRATO ARBOR	U	0	65	10	9,08	10,09	681,00		LT3_FF000697	0,00	0,00		
1074	LT	PONTINIA		98	14	SEMINATIVO	3	0	4	20	4,06	3,69	304,50		LT3_FF000698	0,00	0,00		
1075	LT	PONTINIA		98	17	SEMINATIVO	3	0	12	60	12,17	11,06	912,75		LT3_FF000699	0,00	0,00		
1076	LT	PONTINIA		98	20	SEMINATIVO	4	0	5	90	3,96	4,57	297,00		LT3_FF000700	0,00	0,00		
1077	LT	PONTINIA		98	23	SEMINATIVO	4	0	9	70	6,51	7,51	488,25		LT3_FF000701	0,00	0,00		
1078	LT	PONTINIA		99	2	PRATO ARBOR	U	0	72	10	1,86	11,17	139,50		LT3_FF000702	0,00	0,00		
1079	LT	PONTINIA		99	6	SEMIN IRRIG	3	0	8	80	13,18	6,36	988,50		LT3_FF000703	0,00	0,00		
1080	LT	PONTINIA		99	9	SEMIN IRRIG	3	0	5	60	5,26	4,05	394,50		LT3_FF000704	0,00	0,00		
1081	LT	PONTINIA		99	12	PRATO ARBOR	U	0	28	20	3,93	4,37	294,75		LT3_FF000705	0,00	0,00		
1082	LT	PONTINIA		99	15	SEMINATIVO	3	0	11	70	11,30	10,27	847,50		LT3_FF000706	0,00	0,00		
1083	LT	PONTINIA		99	18	PRATO ARBOR	U	0	19	40	2,71	3,01	203,25		LT3_FF000707	0,00	0,00		
1084	LT	PONTINIA		99	20	SEMINATIVO	2	0	18	30	23,34	17,01	1750,50		LT3_FF000708	0,00	0,00		
1085	LT	PONTINIA		99	24	SEMINATIVO	2	0	18	50	23,60	17,20	1770,00		LT3_FF000709	0,00	0,00		
1086	LT	PONTINIA		99	31	PRATO ARBOR	U	0	14	10	1,97	2,18	147,75		LT3_FF000710	0,00	0,00		
1087	LT	PONTINIA		99	34	SEMINATIVO	2	0	17	70	22,58	16,45	1693,50		LT3_FF000711	0,00	0,00		
1088	LT	PONTINIA		99	54	SEMIN IRRIG	3	0	1	50	2,25	1,08	168,75		LT3_FF000712	0,00	0,00		
1089	LT	PONTINIA		111	2	PRATO	2	0	10	40	0,00	1,34	0,00		LT3_FF000713	0,00	0,00		
1090	LT	PONTINIA		111	7	PRATO	2	0	4	35	0,00	0,56	0,00		LT3_FF000714	0,00	0,00		
1091	LT	PONTINIA		111	13	PRATO	2	0	71	10	0,00	9,18	0,00		LT3_FF000715	0,00	0,00		
1092	LT	PONTINIA		111	16	PRATO	2	0	15	0	0,00	1,94	0,00		LT3_FF000716	0,00	0,00		
1093	LT	PONTINIA		111	19	PRATO	2	0	1	20	0,00	0,15	0,00		LT3_FF000717	0,00	0,00		
1094	LT	PONTINIA		111	20	PRATO ARBOR	U	0	13	70	1,91	2,12	143,25		LT3_FF000718	0,00	0,00		
1095	LT	PONTINIA		111	25	PRATO ARBOR	U	0	5	80	0,81	0,90	60,75		LT3_FF000719	0,00	0,00		
1096	LT	PONTINIA		111	29	PRATO	2	0	5	20	0,00	0,67	0,00		LT3_FF000720	0,00	0,00		
1097	LT	PONTINIA		111	31	PRATO	2	0	13	40	0,00	1,73	0,00		LT3_FF000721	0,00	0,00		
1098	LT	PONTINIA		112	2	PRATO ARBOR	U	0	7	30	2,64	1,13	198,00		LT3_FF000722	0,00	0,00		

## Rendicontazione Terreni della REGIONE LAZIO - DIREZIONE REGIONALE PROGRAMMAZIONE ECONOMICA, BILANCIO, DEMANIO E PATRIMONIO

Aggiorna 31/12/2016

Codice fiscale soggetto: 80143490581 REGIONE LAZIO

Valutazio 01/01/2016

al: 31/12/2016

Categori F\_FRAN

Categoria inventariale: Tutte

N°	Provincia	Comune	Identificativi Indirizzo Catastale	Identificativi catastali			Classe	Estensione			Reddito Dominicale (Euro)	Reddito Agrario (Euro)	Valore Catastale (Euro)	Valore di Mercato (Euro)	Metodo estimativo	Cod.Cespite	Canone/Indennita Occupazione Totale Dovuto	Canone/Indennita Occupazione Totale Versato	Annotazioni
				Foglio	Particella	Qualità		Ha Ettaro	A Ara	Ca Centiara									
1099	LT	PONTINIA		112	7	PRATO ARBOR	U	0	7	10	0,99	1,10	74,25		LT3_FF000723	0,00	0,00		
1100	LT	PONTINIA		112	14	SEMINATIVO	3	0	10	0	9,66	8,78	724,50		LT3_FF000724	0,00	0,00		
1101	LT	PONTINIA		112	18	PRATO ARBOR	U	0	4	80	0,12	0,74	9,00		LT3_FF000725	0,00	0,00		
1102	LT	PONTINIA		112	22	VIGNETO	3	0	5	40	5,86	3,90	439,50		LT3_FF000726	0,00	0,00		
1103	LT	PONTINIA		113	3	SEMINATIVO	2	0	9	30	10,81	8,65	810,75		LT3_FF000727	0,00	0,00		
1104	LT	PONTINIA		113	13	SEMINATIVO	3	0	5	80	5,60	5,09	420,00		LT3_FF000728	0,00	0,00		
1105	LT	PONTINIA		113	16	SEMINATIVO	4	0	1	50	1,01	1,16	75,75		LT3_FF000729	0,00	0,00		
1106	LT	PONTINIA		113	24	SEMINATIVO	2	0	17	80	22,71	16,55	1703,25		LT3_FF000730	0,00	0,00		
1107	LT	PONTINIA		113	26	SEMINATIVO	3	0	37	10	35,83	32,57	2687,25		LT3_FF000731	0,00	0,00		
1108	LT	PONTINIA		113	27	SEMINATIVO	3	0	1	60	1,55	1,40	116,25		LT3_FF000732	0,00	0,00		
1109	LT	PONTINIA		113	39	PRATO ARBOR	U	0	14	0	1,95	2,17	146,25		LT3_FF000733	0,00	0,00		
1110	LT	PONTINIA		114	5	PRATO ARBOR	U	0	12	60	1,76	1,95	132,00		LT3_FF000734	0,00	0,00		
1111	LT	PONTINIA		114	10	PRATO ARBOR	U	0	9	30	1,30	1,44	97,50		LT3_FF000735	0,00	0,00		
1112	LT	PONTINIA		114	15	PRATO ARBOR	U	0	9	60	1,34	1,49	100,50		LT3_FF000736	0,00	0,00		
1113	LT	PONTINIA		114	16	PRATO ARBOR	U	0	5	40	0,75	0,84	56,25		LT3_FF000737	0,00	0,00		
1114	LT	PONTINIA		114	22	SEMINATIVO	2	0	10	60	13,52	9,85	1014,00		LT3_FF000738	0,00	0,00		
1115	LT	PONTINIA		114	24	SEMINATIVO	2	0	1	70	2,17	1,58	162,75		LT3_FF000739	0,00	0,00		
1116	LT	PONTINIA		114	32	SEMINATIVO	2	0	37	70	48,09	35,05	3606,75		LT3_FF000740	0,00	0,00		
1117	LT	PONTINIA		116	7	PRATO ARBOR	U	0	8	20	1,14	1,27	85,50		LT3_FF000741	0,00	0,00		
1118	LT	PONTINIA		116	10	PRATO ARBOR	U	0	5	0	0,70	0,77	52,50		LT3_FF000742	0,00	0,00		
1119	LT	PONTINIA		116	18	SEMIN IRRIG	3	0	19	60	18,42	14,17	1381,50		LT3_FF000743	0,00	0,00		
1120	LT	PONTINIA		116	19	SEMINATIVO	3	0	19	50	18,83	17,12	1412,25		LT3_FF000744	0,00	0,00		
1121	LT	PONTINIA		116	26	SEMINATIVO	2	0	11	30	14,41	10,50	1080,75		LT3_FF000745	0,00	0,00		
1122	LT	PONTINIA		116	28	SEMINATIVO	2	0	10	90	13,90	10,13	1042,50		LT3_FF000746	0,00	0,00		
1123	LT	PONTINIA		116	34	SEMINATIVO	2	0	30	80	39,29	28,63	2946,75		LT3_FF000747	0,00	0,00		
1124	LT	PONTINIA		127	3	SEMINATIVO	3	0	12	60	12,17	11,06	912,75		LT3_FF000748	0,00	0,00		
1125	LT	PONTINIA		127	5	SEMINATIVO	3	0	2	20	2,12	1,93	159,00		LT3_FF000749	0,00	0,00		
1126	LT	PONTINIA		127	7	PRATO ARBOR	U	0	10	30	1,44	1,60	108,00		LT3_FF000750	0,00	0,00		
1127	LT	PONTINIA		127	9	SEMINATIVO	4	0	12	30	8,26	9,53	619,50		LT3_FF000751	0,00	0,00		
1128	LT	PONTINIA		127	11	PRATO ARBOR	U	0	2	20	0,31	0,34	23,25		LT3_FF000752	0,00	0,00		
1129	LT	PONTINIA		127	13	PRATO ARBOR	U	0	11	70	1,63	1,81	122,25		LT3_FF000753	0,00	0,00		
1130	LT	PONTINIA		127	15	SEMINATIVO	4	0	19	10	12,82	14,80	961,50		LT3_FF000754	0,00	0,00		
1131	LT	PONTINIA		127	19	SEMINATIVO	4	0	4	58	3,78	3,55	283,50		LT3_FF000755	0,00	0,00		
1132	LT	PONTINIA		128	3	PRATO ARBOR	U	0	11	60	1,62	1,80	121,50		LT3_FF000756	0,00	0,00		
1133	LT	PONTINIA		128	5	SEMINATIVO	3	0	26	40	25,50	23,18	1912,50		LT3_FF000757	0,00	0,00		
1134	LT	PONTINIA		128	7	SEMINATIVO	3	0	3	70	3,57	3,25	267,75		LT3_FF000758	0,00	0,00		
1135	LT	PONTINIA		128	10	SEMINATIVO	3	0	9	60	9,27	8,43	695,25		LT3_FF000759	0,00	0,00		
1136	LT	PONTINIA		128	12	SEMINATIVO	3	0	13	20	12,75	11,59	956,25		LT3_FF000760	0,00	0,00		
1137	LT	PONTINIA		128	13	SEMINATIVO	4	0	2	60	1,28	2,01	96,00		LT3_FF000761	0,00	0,00		
1138	LT	PONTINIA		128	15	SEMINATIVO	4	0	7	74	5,20	6,00	390,00		LT3_FF000762	0,00	0,00		
1139	LT	PONTINIA		128	18	SEMINATIVO	4	0	11	60	7,79	8,99	584,25		LT3_FF000763	0,00	0,00		

## Rendicontazione Terreni della REGIONE LAZIO - DIREZIONE REGIONALE PROGRAMMAZIONE ECONOMICA, BILANCIO, DEMANIO E PATRIMONIO

Aggiorna 31/12/2016

Codice fiscale soggetto: 80143490581 REGIONE LAZIO

Valutazio 01/01/2016

al: 31/12/2016

Categori F\_FRAN

Categoria inventariale: Tutte

N°	Provincia	Comune	Identificativi Indirizzo Catastale	Identificativi catastali			Classe	Estensione			Reddito Dominicale (Euro)	Reddito Agrario (Euro)	Valore Catastale (Euro)	Valore di Mercato (Euro)	Metodo estimativo	Cod.Cespite	Canone/Indennita Occupazione Totale Dovuto	Canone/Indennita Occupazione Totale Versato	Annotazioni
				Foglio	Particella	Qualità		Ha Ettaro	A Ara	Ca Centiara									
1140	LT	PONTINIA		128	19	SEMINATIVO	5	0	4	70	3,16	3,16	237,00		LT3_FF000764	0,00	0,00		
1141	LT	PONTINIA		128	23	SEMINATIVO	5	0	14	60	9,80	9,80	735,00		LT3_FF000765	0,00	0,00		
1142	LT	PONTINIA		128	26	SEMINATIVO	3	0	7	80	7,53	6,82	564,75		LT3_FF000766	0,00	0,00		
1143	LT	PONTINIA		128	28	SEMINATIVO	3	0	4	80	4,64	4,21	348,00		LT3_FF000767	0,00	0,00		
1144	LT	PONTINIA		129	20	PRATO ARBOR	U	0	11	30	1,58	1,75	118,50		LT3_FF000768	0,00	0,00		
1145	LT	PONTINIA		129	24	PRATO ARBOR	U	0	29	20	10,56	4,52	792,00		LT3_FF000769	0,00	0,00		
1146	LT	PONTINIA		130	3	SEMINATIVO	3	0	11	20	10,82	9,83	811,50		LT3_FF000770	0,00	0,00		
1147	LT	PONTINIA		130	6	SEMINATIVO	3	0	15	70	15,16	13,78	1137,00		LT3_FF000771	0,00	0,00		
1148	LT	PONTINIA		130	11	SEMINATIVO	3	0	10	0	9,66	8,78	724,50		LT3_FF000772	0,00	0,00		
1149	LT	PONTINIA		130	12	SEMINATIVO	4	0	1	50	1,01	1,16	75,75		LT3_FF000773	0,00	0,00		
1150	LT	PONTINIA		130	14	SEMINATIVO	4	0	8	90	5,98	6,89	448,50		LT3_FF000774	0,00	0,00		
1151	LT	PONTINIA		130	17	SEMINATIVO	4	0	1	80	1,21	1,39	90,75		LT3_FF000775	0,00	0,00		
1152	LT	PONTINIA		130	20	SEMINATIVO	4	0	7	30	6,03	5,66	452,25		LT3_FF000776	0,00	0,00		
1153	LT	PONTINIA		130	24	SEMINATIVO	3	0	2	0	1,93	1,76	144,75		LT3_FF000777	0,00	0,00		
1154	LT	PONTINIA		131	4	PRATO ARBOR	U	0	5	40	0,75	0,84	56,25		LT3_FF000778	0,00	0,00		
1155	LT	PONTINIA		131	6	SEMINATIVO	3	0	9	90	9,56	8,69	717,00		LT3_FF000779	0,00	0,00		
1156	LT	PONTINIA		131	10	PRATO ARBOR	U	0	8	40	1,17	1,30	87,75		LT3_FF000780	0,00	0,00		
1157	LT	PONTINIA		131	13	SEMINATIVO	5	0	16	0	10,74	10,74	805,50		LT3_FF000781	0,00	0,00		
1158	LT	PONTINIA		132	8	PRATO ARBOR	U	0	13	20	1,84	2,05	138,00		LT3_FF000782	0,00	0,00		
1159	LT	PONTINIA		132	14	SEMINATIVO	2	0	18	20	23,22	16,92	1741,50		LT3_FF000783	0,00	0,00		
1160	LT	PONTINIA		132	25	VIGNETO	3	0	9	30	8,02	6,72	601,50		LT3_FF000784	0,00	0,00		
1161	LT	PONTINIA		132	28	PRATO ARBOR	U	0	38	40	5,35	5,95	401,25		LT3_FF000785	0,00	0,00		
1162	LT	PONTINIA		133	4	PRATO ARBOR	U	0	12	40	1,73	1,92	129,75		LT3_FF000786	0,00	0,00		
1163	LT	PONTINIA		133	10	SEMIN IRRIG	2	0	21	30	28,82	15,95	2161,50		LT3_FF000787	0,00	0,00		
1164	LT	PONTINIA		133	14	PRATO ARBOR	U	0	39	0	5,44	6,04	408,00		LT3_FF000788	0,00	0,00		
1165	LT	PONTINIA		133	20	CAVA	U	0	2	70	1,81	0,42	135,75		LT3_FF000789	0,00	0,00		
1166	LT	PONTINIA		133	21	SEMINATIVO	2	0	25	80	32,91	23,98	2468,25		LT3_FF000790	0,00	0,00		
1167	LT	PONTINIA		133	27	PRATO ARBOR	U	0	12	30	1,72	1,91	129,00		LT3_FF000791	0,00	0,00		
1168	LT	PONTINIA		133	29	SEMINATIVO	3	0	5	10	4,93	4,48	369,75		LT3_FF000792	0,00	0,00		
1169	LT	PONTINIA		133	36	SEMINATIVO	3	0	12	0	11,59	10,54	869,25		LT3_FF000793	0,00	0,00		
1170	LT	PONTINIA		133	40	VIGNETO	3	0	3	40	2,93	2,46	219,75		LT3_FF000794	0,00	0,00		
1171	LT	PONTINIA		133	41	PRATO ARBOR	U	0	24	50	3,42	3,80	256,50		LT3_FF000795	0,00	0,00		
1172	LT	PONTINIA		133	47	SEMINATIVO	3	0	16	80	16,23	14,75	1217,25		LT3_FF000796	0,00	0,00		
1173	LT	PONTINIA		133	50	SEMINATIVO	3	0	11	70	11,30	10,27	847,50		LT3_FF000797	0,00	0,00		
1174	LT	PONTINIA		133	53	SEMINATIVO	3	0	6	50	6,28	5,71	471,00		LT3_FF000798	0,00	0,00		
1175	LT	PONTINIA		143	6	SEMINATIVO	3	0	4	80	4,64	4,21	348,00		LT3_FF000799	0,00	0,00		
1176	LT	PONTINIA		143	31	SEMINATIVO	3	0	25	0	24,14	21,95	1810,50		LT3_FF000800	0,00	0,00		
1177	LT	PONTINIA		143	34	SEMINATIVO	3	0	13	30	12,84	11,68	963,00		LT3_FF000801	0,00	0,00		
1178	LT	PONTINIA		143	52	SEMINATIVO	3	0	29	30	28,30	25,72	2122,50		LT3_FF000802	0,00	0,00		
1179	LT	PONTINIA		143	56	SEMINATIVO	3	0	4	70	4,54	4,13	340,50		LT3_FF000803	0,00	0,00		
1180	LT	PONTINIA		143	65	SEMINATIVO	3	0	13	90	13,42	12,20	1006,50		LT3_FF000804	0,00	0,00		

## Rendicontazione Terreni della REGIONE LAZIO - DIREZIONE REGIONALE PROGRAMMAZIONE ECONOMICA, BILANCIO, DEMANIO E PATRIMONIO

Aggiorna 31/12/2016

Codice fiscale soggetto: 80143490581 REGIONE LAZIO

Valutazio 01/01/2016

al: 31/12/2016

Categori F\_FRAN

Categoria inventariale: Tutte

N°	Provincia	Comune	Identificativi Indirizzo Catastale	Identificativi catastali			Classe	Estensione			Reddito Dominicale (Euro)	Reddito Agrario (Euro)	Valore Catastale (Euro)	Valore di Mercato (Euro)	Metodo estimativo	Cod.Cespite	Canone/Indennita Occupazione Totale Dovuto	Canone/Indennita Occupazione Totale Versato	Annotazioni
				Foglio	Particella	Qualità		Ha Ettaro	A Ara	Ca Centiara									
1181	LT	PONTINIA		143	70	SEMINATIVO	3	0	8	50	8,21	7,46	615,75		LT3_FF000805	0,00	0,00		
1182	LT	PONTINIA		144	3	SEMIN IRRIG	2	0	39	60	53,58	29,65	4018,50		LT3_FF000806	0,00	0,00		
1183	LT	PONTINIA		144	6	VIGNETO	2	0	1	80	2,67	1,58	200,25		LT3_FF000807	0,00	0,00		
1184	LT	PONTINIA		144	10	SEMIN IRRIG	2	0	2	20	2,98	1,65	223,50		LT3_FF000808	0,00	0,00		
1185	LT	PONTINIA		144	28	SEMINATIVO	2	0	13	80	17,60	12,83	1320,00		LT3_FF000809	0,00	0,00		
1186	LT	PONTINIA		144	35	VIGNETO	3	0	1	20	1,03	0,87	77,25		LT3_FF000810	0,00	0,00		
1187	LT	PONTINIA		144	39	PRATO ARBOR	U	0	20	20	2,82	3,13	211,50		LT3_FF000811	0,00	0,00		
1188	LT	PONTINIA		144	53	SEMINATIVO	1	0	15	90	23,57	15,60	1767,75		LT3_FF000812	0,00	0,00		
1189	LT	PONTINIA		147	5	SEMINATIVO	5	0	23	40	15,71	15,71	1178,25		LT3_FF000813	0,00	0,00		
1190	LT	PONTINIA		147	21	SEMINATIVO	4	0	6	20	4,16	4,80	312,00		LT3_FF000814	0,00	0,00		
1191	LT	PONTINIA		147	25	SEMINATIVO	4	0	6	50	4,36	5,04	327,00		LT3_FF000815	0,00	0,00		
1192	LT	PONTINIA		147	32	SEMINATIVO	5	0	19	0	12,76	12,76	957,00		LT3_FF000816	0,00	0,00		
1193	LT	PONTINIA		147	37	SEMINATIVO	4	0	12	10	8,12	9,37	609,00		LT3_FF000817	0,00	0,00		
1194	LT	PONTINIA		147	40	SEMINATIVO	3	0	33	70	32,55	29,59	2441,25		LT3_FF000818	0,00	0,00		
1195	LT	PONTINIA		147	42	SEMINATIVO	4	0	17	40	11,68	13,48	876,00		LT3_FF000819	0,00	0,00		
1196	LT	PONTINIA		147	47	SEMINATIVO	4	0	6	70	4,50	5,19	337,50		LT3_FF000820	0,00	0,00		
1197	LT	PONTINIA		147	52	SEMINATIVO	4	0	5	0	3,36	3,87	252,00		LT3_FF000821	0,00	0,00		
1198	LT	PONTINIA		148	2	SEMINATIVO	3	0	10	10	9,75	8,87	731,25		LT3_FF000822	0,00	0,00		
1199	LT	PONTINIA		148	5	SEMINATIVO	3	0	4	20	4,06	3,69	304,50		LT3_FF000823	0,00	0,00		
1200	LT	PONTINIA		148	11	SEMINATIVO	3	0	27	10	26,17	23,79	1962,75		LT3_FF000824	0,00	0,00		
1201	LT	PONTINIA		148	14	SEMINATIVO	3	0	12	0	11,59	10,54	869,25		LT3_FF000825	0,00	0,00		
1202	LT	PONTINIA		149	14	SEMINATIVO	2	0	6	30	8,04	5,86	603,00		LT3_FF000826	0,00	0,00		
1203	LT	PONTINIA		149	19	SEMINATIVO	2	0	12	90	16,46	11,99	1234,50		LT3_FF000827	0,00	0,00		
1204	LT	PONTINIA		149	24	SEMINATIVO	3	0	12	80	12,36	11,27	927,00		LT3_FF000828	0,00	0,00		
1205	LT	PONTINIA		149	37	SEMINATIVO	3	0	5	50	5,31	4,83	398,25		LT3_FF000829	0,00	0,00		
1206	LT	PONTINIA		149	39	SEMINATIVO	2	0	25	30	32,27	23,52	2420,25		LT3_FF000830	0,00	0,00		
1207	LT	PONTINIA		149	43	SEMINATIVO	2	0	2	90	3,70	2,70	277,50		LT3_FF000831	0,00	0,00		
1208	LT	PONTINIA		149	46	SEMIN IRRIG	2	0	2	20	2,98	1,65	223,50		LT3_FF000832	0,00	0,00		
1209	LT	PONTINIA		149	50	SEMIN IRRIG	2	0	3	50	4,74	2,62	355,50		LT3_FF000833	0,00	0,00		
1210	LT	PONTINIA		150	24	SEMINATIVO	3	0	5	20	5,02	4,57	376,50		LT3_FF000834	0,00	0,00		
1211	LT	PONTINIA		150	26	SEMINATIVO	3	0	2	30	2,22	2,02	166,50		LT3_FF000835	0,00	0,00		
1212	LT	PONTINIA		150	31	SEMINATIVO	3	0	1	10	1,06	0,97	79,50		LT3_FF000836	0,00	0,00		
1213	LT	PONTINIA		150	34	SEMINATIVO	3	0	4	60	4,44	4,04	333,00		LT3_FF000837	0,00	0,00		
1214	LT	PONTINIA		150	39	SEMINATIVO	3	0	10	60	10,24	9,31	768,00		LT3_FF000838	0,00	0,00		
1215	LT	PONTINIA		150	45	SEMINATIVO	2	0	21	80	27,81	20,27	2085,75		LT3_FF000839	0,00	0,00		
1216	LT	PONTINIA		151	3	SEMINATIVO	5	0	14	50	9,74	9,74	730,50		LT3_FF000840	0,00	0,00		
1217	LT	PONTINIA		151	9	SEMINATIVO	5	0	14	80	9,94	9,94	745,50		LT3_FF000841	0,00	0,00		
1218	LT	PONTINIA		151	11	PRATO ARBOR		0	5	20	0,73	0,81	54,75		LT3_FF000363A	0,00	0,00		
1219	LT	PONTINIA		151	21	PRATO ARBOR	0U	0	14	60	2,04	2,26	153,00		LT3_FF000363B	0,00	0,00		
1220	LT	PONTINIA		151	24	SEMINATIVO	5	0	3	70	2,48	2,48	186,00		LT3_FF000842	0,00	0,00		
1221	LT	PONTINIA		151	27	SEMINATIVO	5	0	4	20	2,82	2,82	211,50		LT3_FF000843	0,00	0,00		

## Rendicontazione Terreni della REGIONE LAZIO - DIREZIONE REGIONALE PROGRAMMAZIONE ECONOMICA, BILANCIO, DEMANIO E PATRIMONIO

Aggiorna 31/12/2016

Codice fiscale soggetto: 80143490581 REGIONE LAZIO

Valutazio 01/01/2016

al: 31/12/2016

Categori F\_FRAN

Categoria inventariale: Tutte

N°	Provincia	Comune	Identificativi Indirizzo Catastale	Identificativi catastali			Classe	Estensione			Reddito Dominicale (Euro)	Reddito Agrario (Euro)	Valore Catastale (Euro)	Valore di Mercato (Euro)	Metodo estimativo	Cod.Cespite	Canone/Indennita Occupazione Totale Dovuto	Canone/Indennita Occupazione Totale Versato	Annotazioni
				Foglio	Particella	Qualità		Ha Ettaro	A Ara	Ca Centiara									
1222	LT	PONTINIA		151	28	SEMINATIVO	4	0	10	60	7,12	8,21	534,00		LT3_FF000844	0,00	0,00		
1223	LT	PONTINIA		151	33	SEMINATIVO	4	0	15	70	10,54	12,16	790,50		LT3_FF000845	0,00	0,00		
1224	LT	PONTINIA		151	37	SEMINATIVO	4	0	10	50	7,05	8,13	528,75		LT3_FF000846	0,00	0,00		
1225	LT	PONTINIA		152	7	SEMINATIVO	3	0	8	60	8,31	7,55	623,25		LT3_FF000847	0,00	0,00		
1226	LT	PONTINIA		152	8	SEMINATIVO	3	0	16	0	15,45	14,05	1158,75		LT3_FF000848	0,00	0,00		
1227	LT	PONTINIA		152	17	SEMINATIVO	3	0	6	10	5,89	5,36	441,75		LT3_FF000849	0,00	0,00		
1228	LT	PONTINIA		152	21	SEMINATIVO	3	0	1	80	1,74	1,58	130,50		LT3_FF000850	0,00	0,00		
1229	LT	PONTINIA		152	24	SEMINATIVO	3	0	3	50	3,38	3,07	253,50		LT3_FF000851	0,00	0,00		
1230	LT	PONTINIA		152	36	SEMINATIVO	3	0	37	0	35,73	32,49	2679,75		LT3_FF000852	0,00	0,00		
1231	LT	PONTINIA		152	37	SEMINATIVO	3	0	15	90	15,36	13,96	1152,00		LT3_FF000853	0,00	0,00		
1232	LT	PONTINIA		153	2	SEMINATIVO	3	0	5	30	5,12	4,65	384,00		LT3_FF000854	0,00	0,00		
1233	LT	PONTINIA		153	6	SEMINATIVO	3	0	29	70	28,68	26,08	2151,00		LT3_FF000855	0,00	0,00		
1234	LT	PONTINIA		153	14	SEMINATIVO	3	0	48	80	47,13	42,85	3534,75		LT3_FF000856	0,00	0,00		
1235	LT	PONTINIA		153	18	VIGNETO	2	0	7	80	11,56	6,85	867,00		LT3_FF000857	0,00	0,00		
1236	LT	PONTINIA		153	20	SEMINATIVO	3	0	21	70	20,96	19,05	1572,00		LT3_FF000858	0,00	0,00		
1237	LT	PONTINIA		153	26	SEMINATIVO	3	0	6	10	5,89	5,36	441,75		LT3_FF000859	0,00	0,00		
1238	LT	PONTINIA		153	29	SEMINATIVO	3	0	16	50	15,94	14,49	1195,50		LT3_FF000860	0,00	0,00		
1239	LT	PONTINIA		153	31	FRUTTETO	1	0	0	42	0,77	0,48	57,75		LT3_FF000861	0,00	0,00		
1240	LT	PONTINIA		153	33	SEMINATIVO	3	0	0	78	0,75	0,68	56,25		LT3_FF000862	0,00	0,00		
1241	LT	PONTINIA		153	41	SEMINATIVO	2	0	3	70	4,72	3,44	354,00		LT3_FF000863	0,00	0,00		
1242	LT	PONTINIA		153	56	SEMINATIVO	3	0	37	0	35,73	32,49	2679,75		LT3_FF000864	0,00	0,00		
1243	LT	PONTINIA		154	1	SEMINATIVO	5	0	3	30	2,22	2,22	166,50		LT3_FF000865	0,00	0,00		
1244	LT	PONTINIA		154	4	SEMINATIVO	5	0	4	10	2,75	2,75	206,25		LT3_FF000866	0,00	0,00		
1245	LT	PONTINIA		154	7	SEMINATIVO	5	0	1	60	1,07	1,07	80,25		LT3_FF000867	0,00	0,00		
1246	LT	PONTINIA		154	22	SEMINATIVO	4	0	9	10	6,11	7,05	458,25		LT3_FF000868	0,00	0,00		
1247	LT	PONTINIA		154	23	SEMINATIVO	4	0	21	90	14,70	16,97	1102,50		LT3_FF000869	0,00	0,00		
1248	LT	PONTINIA		154	25	SEMINATIVO	4	0	5	60	3,76	4,34	282,00		LT3_FF000870	0,00	0,00		
1249	LT	PONTINIA		154	28	SEMINATIVO	5	0	7	10	4,77	4,77	357,75		LT3_FF000871	0,00	0,00		
1250	LT	PONTINIA		154	31	SEMINATIVO	5	0	6	10	4,10	4,10	307,50		LT3_FF000872	0,00	0,00		
1251	LT	PONTINIA		154	34	SEMINATIVO	5	0	11	50	7,72	7,72	579,00		LT3_FF000873	0,00	0,00		
1252	LT	SABAUDIA		12	1	PRATO	2	0	20	30	2,10	1,36	157,50		LT4_FF000874	0,00	0,00		
1253	LT	SABAUDIA		12	3	PRATO	2	0	26	20	2,71	1,76	203,25		LT4_FF000875	0,00	0,00		
1254	LT	SABAUDIA		12	6	PRATO	2	0	3	60	0,37	0,24	27,75		LT4_FF000876	0,00	0,00		
1255	LT	SABAUDIA		12	7	PRATO	2	0	1	40	0,14	0,09	10,50		LT4_FF000877	0,00	0,00		
1256	LT	SABAUDIA		12	11	PRATO	2	0	9	10	0,94	0,61	70,50		LT4_FF000878	0,00	0,00		
1257	LT	SABAUDIA		12	14	PRATO	2	0	12	30	1,27	0,83	95,25		LT4_FF000879	0,00	0,00		
1258	LT	SABAUDIA		12	46	SEMINATIVO	4	0	11	60	7,49	7,49	561,75		LT4_FF000880	0,00	0,00		
1259	LT	SABAUDIA		12	47	SEMINATIVO	4	0	7	50	4,84	5,04	363,00		LT4_FF000881	0,00	0,00		
1260	LT	SABAUDIA		13	2	PRATO	2	0	18	50	1,91	1,24	143,25		LT4_FF000882	0,00	0,00		
1261	LT	SABAUDIA		13	6	PRATO	2	0	4	30	0,44	0,29	33,00		LT4_FF000883	0,00	0,00		
1262	LT	SABAUDIA		13	7	PRATO	2	0	7	90	0,82	0,53	61,50		LT4_FF000884	0,00	0,00		

## Rendicontazione Terreni della REGIONE LAZIO - DIREZIONE REGIONALE PROGRAMMAZIONE ECONOMICA, BILANCIO, DEMANIO E PATRIMONIO

Aggiorna 31/12/2016

Codice fiscale soggetto: 80143490581 REGIONE LAZIO

Valutazio 01/01/2016

al: 31/12/2016

Categori F\_FRAN

Categoria inventariale:

Tutte

N°	Provincia	Comune	Identificativi Indirizzo Catastale	Identificativi catastali			Classe	Estensione			Reddito Dominicale (Euro)	Reddito Agrario (Euro)	Valore Catastale (Euro)	Valore di Mercato (Euro)	Metodo estimativo	Cod.Cespite	Canone/Indennita Occupazione Totale Dovuto	Canone/Indennita Occupazione Totale Versato	Annotazioni
				Foglio	Particella	Qualità		Ha Ettaro	A Ara	Ca Centiara									
1263	LT	SABAUDIA		13	12	PRATO	2	0	7	20	0,74	0,48	55,50		LT4_FF000885	0,00	0,00		
1264	LT	SABAUDIA		13	13	BOSCO ALTO	2	0	10	20	0,05	0,05	3,75		LT4_FF000886	0,00	0,00		
1265	LT	SABAUDIA		13	25	PRATO	2	0	24	10	2,49	1,62	186,75		LT4_FF000887	0,00	0,00		
1266	LT	SABAUDIA		13	32	SEMINATIVO	4	0	2	55	1,65	1,71	123,75		LT4_FF000888	0,00	0,00		
1267	LT	SABAUDIA		13	33	SEMINATIVO	4	0	11	70	7,55	7,89	566,25		LT4_FF000889	0,00	0,00		
1268	LT	SABAUDIA		13	34	SEMINATIVO	4	0	10	10	6,52	6,78	489,00		LT4_FF000890	0,00	0,00		
1269	LT	SABAUDIA		13	35	SEMINATIVO	4	0	2	85	1,84	1,91	138,00		LT4_FF000891	0,00	0,00		
1270	LT	SABAUDIA		13	36	SEMINATIVO	4	0	1	35	0,87	0,91	65,25		LT4_FF000892	0,00	0,00		
1271	LT	SABAUDIA		14	18	BOSCO ALTO	2	0	32	70	0,17	0,17	12,75		LT4_FF000893	0,00	0,00		
1272	LT	SABAUDIA		14	22	PRATO	2	0	4	80	0,50	0,32	37,50		LT4_FF000894	0,00	0,00		
1273	LT	SABAUDIA		14	24	BOSCO ALTO	2	0	29	80	0,15	0,15	11,25		LT4_FF000895	0,00	0,00		
1274	LT	SABAUDIA		14	27	PRATO	2	0	54	50	5,63	3,66	422,25		LT4_FF000896	0,00	0,00		
1275	LT	SABAUDIA		14	33	PRATO	2	0	52	80	5,45	3,54	408,75		LT4_FF000897	0,00	0,00		
1276	LT	SABAUDIA		14	38	PRATO	2	0	2	70	0,28	0,18	21,00		LT4_FF000898	0,00	0,00		
1277	LT	SABAUDIA		14	45	PRATO	2	0	3	30	0,34	0,22	25,50		LT4_FF000899	0,00	0,00		
1278	LT	SABAUDIA		14	47	PRATO	2	0	3	84	0,40	0,26	30,00		LT4_FF000900	0,00	0,00		
1279	LT	SABAUDIA		15	8	PRATO	2	0	5	30	0,55	0,36	41,25		LT4_FF000901	0,00	0,00		
1280	LT	SABAUDIA		15	12	PRATO	2	0	9	70	1,00	0,65	75,00		LT4_FF000902	0,00	0,00		
1281	LT	SABAUDIA		15	17	PRATO	2	0	8	60	0,89	0,58	66,75		LT4_FF000903	0,00	0,00		
1282	LT	SABAUDIA		15	21	PRATO	2	0	3	50	0,60	0,23	45,00		LT4_FF000904	0,00	0,00		
1283	LT	SABAUDIA		15	31	PRATO	2	0	7	60	0,79	0,51	59,25		LT4_FF000905	0,00	0,00		
1284	LT	SABAUDIA		15	32	PRATO	2	0	0	70	0,07	0,05	5,25		LT4_FF000906	0,00	0,00		
1285	LT	SABAUDIA		15	33	PRATO	2	0	29	20	3,02	1,96	226,50		LT4_FF000907	0,00	0,00		
1286	LT	SABAUDIA		16	7	BOSCO ALTO	2	0	11	10	0,06	0,06	4,50		LT4_FF000908	0,00	0,00		
1287	LT	SABAUDIA		16	13	PRATO	2	0	11	80	1,22	0,79	91,50		LT4_FF000909	0,00	0,00		
1288	LT	SABAUDIA		16	15	PASCOLOARB	2	0	24	40	0,38	0,63	28,50		LT4_FF000910	0,00	0,00		
1289	LT	SABAUDIA		16	20	PRATO	2	0	5	30	0,55	0,36	41,25		LT4_FF000911	0,00	0,00		
1290	LT	SABAUDIA		16	22	BOSCO ALTO	2	0	10	40	0,05	0,05	3,75		LT4_FF000912	0,00	0,00		
1291	LT	SABAUDIA		16	23	PRATO	2	0	19	20	1,98	1,29	148,50		LT4_FF000913	0,00	0,00		
1292	LT	SABAUDIA		16	27	PRATO	2	0	27	10	2,80	1,82	210,00		LT4_FF000914	0,00	0,00		
1293	LT	SABAUDIA		16	29	PRATO	2	0	14	0	1,45	0,94	108,75		LT4_FF000915	0,00	0,00		
1294	LT	SABAUDIA		16	33	BOSCO ALTO		0	3	20	3,52	1,37	264,00		LT4_FF000916	0,00	0,00		
1295	LT	SABAUDIA		16	35	PRATO ARBOR	U	0	9	70	2,76	0,80	207,00		LT4_FF000917	0,00	0,00		
1296	LT	SABAUDIA		16	39	PRATO ARBOR	U	0	26	70	7,58	2,21	568,50		LT4_FF000918	0,00	0,00		
1297	LT	SABAUDIA		16	42	PRATO	2	0	35	70	3,69	2,40	276,75		LT4_FF000919	0,00	0,00		
1298	LT	SABAUDIA		17	5	PRATO	2	0	18	60	1,92	1,25	144,00		LT4_FF000920	0,00	0,00		
1299	LT	SABAUDIA		17	9	PRATO	2	0	5	70	0,59	0,38	44,25		LT4_FF000921	0,00	0,00		
1300	LT	SABAUDIA		17	20	PRATO	2	0	6	0	0,62	0,40	46,50		LT4_FF000922	0,00	0,00		
1301	LT	SABAUDIA		17	25	PRATO	2	0	6	80	0,70	0,46	52,50		LT4_FF000923	0,00	0,00		
1302	LT	SABAUDIA		17	28	PRATO	2	0	5	10	0,53	0,34	39,75		LT4_FF000924	0,00	0,00		
1303	LT	SABAUDIA		17	32	PRATO	2	0	17	20	1,78	1,15	133,50		LT4_FF000925	0,00	0,00		

## Rendicontazione Terreni della REGIONE LAZIO - DIREZIONE REGIONALE PROGRAMMAZIONE ECONOMICA, BILANCIO, DEMANIO E PATRIMONIO

Aggiorna 31/12/2016

Codice fiscale soggetto: 80143490581 REGIONE LAZIO

Valutazio 01/01/2016

al: 31/12/2016

Categori F\_FRAN

Categoria inventariale: Tutte

N°	Provincia	Comune	Identificativi Indirizzo Catastale	Identificativi catastali			Classe	Estensione			Reddito Dominicale (Euro)	Reddito Agrario (Euro)	Valore Catastale (Euro)	Valore di Mercato (Euro)	Metodo estimativo	Cod.Cespite	Canone/Indennita Occupazione Totale Dovuto	Canone/Indennita Occupazione Totale Versato	Annotazioni
				Foglio	Particella	Qualità		Ha Ettaro	A Ara	Ca Centiara									
1304	LT	SABAUDIA		17	36	PRATO	2	0	28	30	2,92	1,90	219,00		LT4_FF000926	0,00	0,00		
1305	LT	SABAUDIA		18	9	PRATO	2	0	7	80	0,81	0,52	60,75		LT4_FF000927	0,00	0,00		
1306	LT	SABAUDIA		18	12	PRATO	2	0	3	40	0,35	0,23	26,25		LT4_FF000928	0,00	0,00		
1307	LT	SABAUDIA		18	16	PRATO	2	0	5	50	0,57	0,37	42,75		LT4_FF000929	0,00	0,00		
1308	LT	SABAUDIA		18	20	PRATO	2	0	6	70	0,69	0,45	51,75		LT4_FF000930	0,00	0,00		
1309	LT	SABAUDIA		18	25	PRATO	2	0	8	30	0,86	0,56	64,50		LT4_FF000931	0,00	0,00		
1310	LT	SABAUDIA		18	34	PRATO	2	0	4	20	0,43	0,28	32,25		LT4_FF000932	0,00	0,00		
1311	LT	SABAUDIA		21	2	PRATO	2	0	3	90	0,40	0,26	30,00		LT4_FF000933	0,00	0,00		
1312	LT	SABAUDIA		21	6	PRATO	2	0	20	50	2,12	1,38	159,00		LT4_FF000934	0,00	0,00		
1313	LT	SABAUDIA		21	9	PRATO	2	0	5	90	0,61	0,40	45,75		LT4_FF000935	0,00	0,00		
1314	LT	SABAUDIA		21	14	PRATO	2	0	7	30	0,75	0,49	56,25		LT4_FF000936	0,00	0,00		
1315	LT	SABAUDIA		21	19	PRATO	2	0	19	70	2,03	1,32	152,25		LT4_FF000937	0,00	0,00		
1316	LT	SABAUDIA		21	25	PRATO	2	0	4	50	0,46	0,30	34,50		LT4_FF000938	0,00	0,00		
1317	LT	SABAUDIA		21	31	SEMINATIVO	3	0	9	90	9,20	7,67	690,00		LT4_FF000939	0,00	0,00		
1318	LT	SABAUDIA		22	1	PRATO	1	0	9	50	1,72	0,88	129,00		LT4_FF000940	0,00	0,00		
1319	LT	SABAUDIA		22	9	PRATO	2	0	12	0	1,24	0,81	93,00		LT4_FF000941	0,00	0,00		
1320	LT	SABAUDIA		22	10	PRATO	2	0	7	60	0,79	0,51	59,25		LT4_FF000942	0,00	0,00		
1321	LT	SABAUDIA		22	13	PRATO	2	0	7	30	0,75	0,49	56,25		LT4_FF000943	0,00	0,00		
1322	LT	SABAUDIA		22	20	PRATO	2	0	35	80	3,70	2,40	277,50		LT4_FF000944	0,00	0,00		
1323	LT	SABAUDIA		22	30	PRATO	2	0	27	0	2,79	1,81	209,25		LT4_FF000945	0,00	0,00		
1324	LT	SABAUDIA		22	37	SEMINATIVO	4	0	10	50	6,78	7,05	508,50		LT4_FF000946	0,00	0,00		
1325	LT	SABAUDIA		22	38	SEMINATIVO	4	0	2	0	1,32	1,38	99,00		LT4_FF000947	0,00	0,00		
1326	LT	SABAUDIA		22	39	SEMINATIVO	4	0	2	0	1,32	1,38	99,00		LT4_FF000948	0,00	0,00		
1327	LT	SABAUDIA		22	40	SEMINATIVO	4	0	5	40	3,49	3,63	261,75		LT4_FF000949	0,00	0,00		
1328	LT	SABAUDIA		22	42	PRATO	1	0	2	50	0,45	0,23	33,75		LT4_FF000950	0,00	0,00		
1329	LT	SABAUDIA		22	43	SEMINATIVO	4	0	15	80	10,20	10,61	765,00		LT4_FF000951	0,00	0,00		
1330	LT	SABAUDIA		22	44	SEMINATIVO	4	0	1	30	0,84	0,87	63,00		LT4_FF000952	0,00	0,00		
1331	LT	SABAUDIA		22	47	PRATO	2	0	7	80	0,81	0,52	60,75		LT4_FF000953	0,00	0,00		
1332	LT	SABAUDIA		22	48	SEMINATIVO	4	0	4	50	2,91	3,02	218,25		LT4_FF000954	0,00	0,00		
1333	LT	SABAUDIA		23	8	PRATO ARBOR	U	0	6	50	1,85	0,54	138,75		LT4_FF000956	0,00	0,00		
1334	LT	SABAUDIA		23	12	BOSCO ALTO	2	0	82	0	0,42	0,42	31,50		LT4_FF000957	0,00	0,00		
1335	LT	SABAUDIA		23	24	BOSCO ALTO	2	0	34	0	0,18	0,18	13,50		LT4_FF000958	0,00	0,00		
1336	LT	SABAUDIA		23	25	SEMINATIVO	2	0	24	80	29,46	20,49	2209,50		LT4_FF000959	0,00	0,00		
1337	LT	SABAUDIA		23	27	SEMINATIVO	1	0	8	60	11,77	7,55	882,75		LT4_FF000960	0,00	0,00		
1338	LT	SABAUDIA		23	30	BOSCO ALTO	1	0	33	10	6,84	0,51	513,00		LT4_FF000961	0,00	0,00		
1339	LT	SABAUDIA		23	32	BOSCO ALTO	2	0	46	80	0,24	0,24	18,00		LT4_FF000962	0,00	0,00		
1340	LT	SABAUDIA		23	34	BOSCO ALTO	1	0	8	45	11,56	7,42	867,00		LT4_FF000963	0,00	0,00		
1341	LT	SABAUDIA		24	2	PRATO	2	0	19	30	1,99	1,30	149,25		LT4_FF000964	0,00	0,00		
1342	LT	SABAUDIA		24	3	PRATO	2	0	7	15	0,74	0,48	55,50		LT4_FF000965	0,00	0,00		
1343	LT	SABAUDIA		24	8	PRATO	2	0	18	0	1,86	1,21	139,50		LT4_FF000966	0,00	0,00		
1344	LT	SABAUDIA		24	9	BOSCO ALTO	2	0	17	60	0,09	0,09	6,75		LT4_FF000967	0,00	0,00		

## Rendicontazione Terreni della REGIONE LAZIO - DIREZIONE REGIONALE PROGRAMMAZIONE ECONOMICA, BILANCIO, DEMANIO E PATRIMONIO

Aggiorna 31/12/2016

Codice fiscale soggetto: 80143490581 REGIONE LAZIO

Valutazio 01/01/2016

al: 31/12/2016

Categori F\_FRAN

Categoria inventariale: Tutte

N°	Provincia	Comune	Identificativi Indirizzo Catastale	Identificativi catastali			Classe	Estensione			Reddito Dominicale (Euro)	Reddito Agrario (Euro)	Valore Catastale (Euro)	Valore di Mercato (Euro)	Metodo estimativo	Cod.Cespite	Canone/Indennita Occupazione Totale Dovuto	Canone/Indennita Occupazione Totale Versato	Annotazioni
				Foglio	Particella	Qualità		Ha Ettaro	A Ara	Ca Centiara									
1345	LT	SABAUDIA		24	10	PASCOLOARB	1	0	33	50	1,56	1,73	117,00		LT4_FF000968	0,00	0,00		
1346	LT	SABAUDIA		24	19	BOSCO ALTO	2	0	11	20	0,06	0,06	4,50		LT4_FF000969	0,00	0,00		
1347	LT	SABAUDIA		24	20	PASCOLOARB	1	0	22	90	1,06	1,18	79,50		LT4_FF000970	0,00	0,00		
1348	LT	SABAUDIA		24	24	BOSCO ALTO	2	0	2	20	0,01	0,01	0,75		LT4_FF000971	0,00	0,00		
1349	LT	SABAUDIA		24	30	SEMINATIVO	3	0	32	40	30,12	25,10	2259,00		LT4_FF000972	0,00	0,00		
1350	LT	SABAUDIA		24	33	PRATO	2	0	32	25	3,33	2,17	249,75		LT4_FF000973	0,00	0,00		
1351	LT	SABAUDIA		24	38	PRATO	2	0	40	15	4,15	2,70	311,25		LT4_FF000974	0,00	0,00		
1352	LT	SABAUDIA		24	43	BOSCO ALTO	02	0	10	30	0,05	0,05	3,75		LT4_FF000974A	0,00	0,00		
1353	LT	SABAUDIA		24	48	PRATO	2	0	3	25	0,34	0,22	25,50		LT4_FF000975	0,00	0,00		
1354	LT	SABAUDIA		24	51	BOSCO ALTO	2	0	2	30	0,01	0,01	0,75		LT4_FF000976	0,00	0,00		
1355	LT	SABAUDIA		24	59	PRATO ARBOR	U	0	0	40	0,11	0,03	8,25		LT4_FF000977	0,00	0,00		
1356	LT	SABAUDIA		24	60	PRATO ARBOR	U	0	12	3	0,99	5,76	74,25		LT4_FF000978	0,00	0,00		
1357	LT	SABAUDIA		25	10	PRATO	2	0	31	37	3,24	2,11	243,00		LT4_FF000979	0,00	0,00		
1358	LT	SABAUDIA		25	22	PRATO	2	0	2	27	0,23	0,15	17,25		LT4_FF000980	0,00	0,00		
1359	LT	SABAUDIA		25	27	PRATO	2	0	16	45	1,70	1,10	127,50		LT4_FF000981	0,00	0,00		
1360	LT	SABAUDIA		25	33	PRATO	2	0	85	10	8,79	5,71	659,25		LT4_FF000982	0,00	0,00		
1361	LT	SABAUDIA		28	1	PRATO	2	0	5	70	0,59	0,38	44,25		LT4_FF000983	0,00	0,00		
1362	LT	SABAUDIA		28	4	PRATO	2	0	12	80	1,32	0,86	99,00		LT4_FF000984	0,00	0,00		
1363	LT	SABAUDIA		28	7	PRATO	2	0	6	40	0,66	0,43	49,50		LT4_FF000985	0,00	0,00		
1364	LT	SABAUDIA		28	9	PRATO	2	0	40	30	4,16	2,71	312,00		LT4_FF000986	0,00	0,00		
1365	LT	SABAUDIA		28	11	PRATO	2	0	30	20	3,12	2,03	234,00		LT4_FF000987	0,00	0,00		
1366	LT	SABAUDIA		28	18	PRATO	2	0	41	80	4,32	2,81	324,00		LT4_FF000988	0,00	0,00		
1367	LT	SABAUDIA		29	4	PRATO	2	0	11	10	1,15	0,75	86,25		LT4_FF000989	0,00	0,00		
1368	LT	SABAUDIA		29	6	PRATO	2	0	19	50	2,01	1,31	150,75		LT4_FF000990	0,00	0,00		
1369	LT	SABAUDIA		29	9	PRATO	2	0	3	0	0,31	0,20	23,25		LT4_FF000991	0,00	0,00		
1370	LT	SABAUDIA		29	12	PRATO	2	0	2	60	0,27	0,17	20,25		LT4_FF000992	0,00	0,00		
1371	LT	SABAUDIA		29	16	PRATO	2	0	10	50	1,08	0,70	81,00		LT4_FF000993	0,00	0,00		
1372	LT	SABAUDIA		29	17	PRATO	2	0	31	50	3,25	2,11	243,75		LT4_FF000994	0,00	0,00		
1373	LT	SABAUDIA		29	26	PRATO	2	0	12	0	1,24	0,84	93,00		LT4_FF000995	0,00	0,00		
1374	LT	SABAUDIA		29	28	PRATO	2	0	3	80	0,39	0,26	29,25		LT4_FF000996	0,00	0,00		
1375	LT	SABAUDIA		29	31	PRATO	2	0	5	90	0,61	0,40	45,75		LT4_FF000997	0,00	0,00		
1376	LT	SABAUDIA		29	33	PRATO	2	0	34	70	3,58	2,33	268,50		LT4_FF000998	0,00	0,00		
1377	LT	SABAUDIA		29	34	PRATO	2	0	2	30	0,24	0,15	18,00		LT4_FF000999	0,00	0,00		
1378	LT	SABAUDIA		30	2	PRATO	2	0	26	70	2,76	1,79	207,00		LT4_FF001000	0,00	0,00		
1379	LT	SABAUDIA		30	6	PRATO	2	0	5	80	0,09	0,12	6,75		LT4_FF001001	0,00	0,00		
1380	LT	SABAUDIA		30	8	PRATO	2	0	10	0	1,03	0,67	77,25		LT4_FF001002	0,00	0,00		
1381	LT	SABAUDIA		30	11	PRATO	2	0	4	30	0,44	0,29	33,00		LT4_FF001003	0,00	0,00		
1382	LT	SABAUDIA		30	19	PRATO	2	0	9	70	1,00	0,65	75,00		LT4_FF001004	0,00	0,00		
1383	LT	SABAUDIA		30	27	PRATO	2	0	6	10	6,21	4,04	465,75		LT4_FF001005	0,00	0,00		
1384	LT	SABAUDIA	SCORPORO N. 1426 - 14	31	13	PRATO	2	0	26	70	2,76	1,79	207,00		LT4_FF001006	0,00	0,00		



## Rendicontazione Terreni della REGIONE LAZIO - DIREZIONE REGIONALE PROGRAMMAZIONE ECONOMICA, BILANCIO, DEMANIO E PATRIMONIO

Aggiorna 31/12/2016

Codice fiscale soggetto: 80143490581 REGIONE LAZIO

Valutazio 01/01/2016

al: 31/12/2016

Categori F\_FRAN

Categoria inventariale: Tutte

N°	Provincia	Comune	Identificativi Indirizzo Catastale	Identificativi catastali			Classe	Estensione			Reddito Dominicale (Euro)	Reddito Agrario (Euro)	Valore Catastale (Euro)	Valore di Mercato (Euro)	Metodo estimativo	Cod.Cespite	Canone/Indennita Occupazione Totale Dovuto	Canone/Indennita Occupazione Totale Versato	Annotazioni
				Foglio	Particella	Qualità		Ha Ettaro	A Ara	Ca Centiara									
1385	LT	SABAUDIA		31	14	PRATO	2	0	6	30	0,65	0,42	48,75		LT4_FF001007	0,00	0,00		
1386	LT	SABAUDIA		31	17	PRATO	2	0	45	30	4,68	3,04	351,00		LT4_FF001008	0,00	0,00		
1387	LT	SABAUDIA		31	25	PRATO	2	0	54	0	5,58	3,63	418,50		LT4_FF001009	0,00	0,00		
1388	LT	SABAUDIA		31	29	PRATO	2	0	2	70	0,28	0,18	21,00		LT4_FF001010	0,00	0,00		
1389	LT	SABAUDIA		31	53	PRATO	2	0	1	80	0,19	0,12	14,25		LT4_FF001011	0,00	0,00		
1390	LT	SABAUDIA		33	1	BOSCO ALTO	2	0	25	0	0,13	0,13	9,75		LT4_FF001012	0,00	0,00		
1391	LT	SABAUDIA		33	7	BOSCO ALTO	2	0	8	0	0,04	0,04	3,00		LT4_FF001013	0,00	0,00		
1392	LT	SABAUDIA		33	11	BOSCO ALTO	1	0	25	40	5,25	0,39	393,75		LT4_FF001014	0,00	0,00		
1393	LT	SABAUDIA		33	19	BOSCO ALTO	2	0	61	70	0,32	0,32	24,00		LT4_FF001015	0,00	0,00		
1394	LT	SABAUDIA		33	23	PRATO	1	0	39	20	7,09	3,64	531,75		LT4_FF001016	0,00	0,00		
1395	LT	SABAUDIA		33	27	BOSCO ALTO	2	0	17	60	0,09	0,09	6,75		LT4_FF001017	0,00	0,00		
1396	LT	SABAUDIA		33	34	PASCOLO	2	0	9	50	0,15	0,20	11,25		LT4_FF001018	0,00	0,00		
1397	LT	SABAUDIA		33	37	BOSCO ALTO	2	0	53	50	0,28	0,03	21,00		LT4_FF001019	0,00	0,00		
1398	LT	SABAUDIA		33	42	BOSCO ALTO	2	0	17	70	0,09	0,09	6,75		LT4_FF001020	0,00	0,00		
1399	LT	SABAUDIA		33	45	BOSCO ALTO	3	0	25	90	0,00	0,13	0,00		LT4_FF001021	0,00	0,00		
1400	LT	SABAUDIA		33	48	PRATO	1	0	16	60	3,00	1,54	225,00		LT4_FF001022	0,00	0,00		
1401	LT	SABAUDIA		33	50	BOSCO ALTO	2	0	9	20	0,05	0,05	3,75		LT4_FF001023	0,00	0,00		
1402	LT	SABAUDIA		34	2	PRATO	2	0	48	30	4,99	3,24	374,25		LT4_FF001024	0,00	0,00		
1403	LT	SABAUDIA		34	9	PRATO	2	0	35	42	3,66	2,38	274,50		LT4_FF001025	0,00	0,00		
1404	LT	SABAUDIA		34	12	SEMINATIVO	3	0	53	30	49,55	41,29	3716,25		LT4_FF001026	0,00	0,00		
1405	LT	SABAUDIA		34	14	PRATO	2	0	13	0	1,34	0,87	100,50		LT4_FF001027	0,00	0,00		
1406	LT	SABAUDIA		34	15	BOSCO ALTO	2	0	15	40	0,08	0,08	6,00		LT4_FF001028	0,00	0,00		
1407	LT	SABAUDIA		34	22	BOSCO ALTO	2	0	5	40	0,03	0,03	2,25		LT4_FF001029	0,00	0,00		
1408	LT	SABAUDIA		34	26	BOSCO ALTO	2	0	4	50	0,02	0,02	1,50		LT4_FF001030	0,00	0,00		
1409	LT	SABAUDIA		34	28	BOSCO ALTO	2	0	11	40	0,06	0,06	4,50		LT4_FF001031	0,00	0,00		
1410	LT	SABAUDIA		35	22	SEMINATIVO	3	0	57	60	53,55	44,62	4016,25		LT4_FF001032	0,00	0,00		
1411	LT	SABAUDIA		35	23	SEMINATIVO	4	0	7	20	4,65	4,83	348,75		LT4_FF001033	0,00	0,00		
1412	LT	SABAUDIA		35	25	SEMINATIVO	4	0	6	80	4,39	4,57	329,25		LT4_FF001034	0,00	0,00		
1413	LT	SABAUDIA		35	27	SEMINATIVO	3	0	10	30	9,58	7,98	718,50		LT4_FF001035	0,00	0,00		
1414	LT	SABAUDIA		35	28	SEMINATIVO	3	0	49	40	45,92	38,27	3444,00		LT4_FF001036	0,00	0,00		
1415	LT	SABAUDIA		35	29	SEMINATIVO	3	0	21	40	19,89	16,58	1491,75		LT4_FF001037	0,00	0,00		
1416	LT	SABAUDIA		35	30	SEMINATIVO	3	0	31	30	29,10	24,25	2182,50		LT4_FF001038	0,00	0,00		
1417	LT	SABAUDIA		35	31	SEMINATIVO	3	0	6	0	5,58	4,65	418,50		LT4_FF001039	0,00	0,00		
1418	LT	SABAUDIA		35	32	SEMINATIVO	3	0	7	20	6,69	5,58	501,75		LT4_FF001040	0,00	0,00		
1419	LT	SABAUDIA		35	33	SEMINATIVO	3	0	6	40	5,95	4,96	446,25		LT4_FF001041	0,00	0,00		
1420	LT	SABAUDIA		35	45	SEMINATIVO	3	0	11	25	10,46	8,72	784,50		LT4_FF001042	0,00	0,00		
1421	LT	SABAUDIA		36	34	PRATO	2	0	7	50	0,77	0,50	57,75		LT4_FF001043	0,00	0,00		
1422	LT	SABAUDIA		36	35	PRATO	2	0	44	10	4,56	2,96	342,00		LT4_FF001044	0,00	0,00		
1423	LT	SABAUDIA		36	36	PRATO	2	0	11	80	1,22	0,79	91,50		LT4_FF001045	0,00	0,00		
1424	LT	SABAUDIA		36	37	PRATO	2	0	5	80	0,60	0,39	45,00		LT4_FF001046	0,00	0,00		
1425	LT	SABAUDIA		36	38	PRATO	2	0	3	10	0,32	0,21	24,00		LT4_FF001047	0,00	0,00		

## Rendicontazione Terreni della REGIONE LAZIO - DIREZIONE REGIONALE PROGRAMMAZIONE ECONOMICA, BILANCIO, DEMANIO E PATRIMONIO

Aggiorna 31/12/2016

Codice fiscale soggetto: 80143490581 REGIONE LAZIO

Valutazio 01/01/2016

al: 31/12/2016

Categori F\_FRAN

Categoria inventariale:

Tutte

N°	Provincia	Comune	Identificativi Indirizzo Catastale	Identificativi catastali			Classe	Estensione			Reddito Dominicale (Euro)	Reddito Agrario (Euro)	Valore Catastale (Euro)	Valore di Mercato (Euro)	Metodo estimativo	Cod.Cespite	Canone/Indennita Occupazione Totale Dovuto	Canone/Indennita Occupazione Totale Versato	Annotazioni
				Foglio	Particella	Qualità		Ha Ettaro	A Ara	Ca Centiara									
1426	LT	SABAUDIA		36	39	PRATO	2	0	1	40	0,14	0,09	10,50		LT4_FF001048	0,00	0,00		
1427	LT	SABAUDIA		36	40	PRATO	2	0	11	20	1,16	0,75	87,00		LT4_FF001049	0,00	0,00		
1428	LT	SABAUDIA		37	1	PRATO	2	0	2	40	0,25	0,16	18,75		LT4_FF001050	0,00	0,00		
1429	LT	SABAUDIA		37	6	PRATO	1	0	23	60	1,22	0,85	91,50		LT4_FF001051	0,00	0,00		
1430	LT	SABAUDIA		37	12	PRATO	2	0	33	70	3,48	2,26	261,00		LT4_FF001052	0,00	0,00		
1431	LT	SABAUDIA		37	19	PRATO	2	0	7	90	0,82	0,53	61,50		LT4_FF001053	0,00	0,00		
1432	LT	SABAUDIA		37	21	PRATO	2	0	23	10	2,39	1,55	179,25		LT4_FF001054	0,00	0,00		
1433	LT	SABAUDIA		37	24	PRATO	2	0	56	30	5,82	3,78	436,50		LT4_FF001055	0,00	0,00		
1434	LT	SABAUDIA		37	26	PRATO	2	0	56	70	5,86	3,81	439,50		LT4_FF001056	0,00	0,00		
1435	LT	SABAUDIA		37	31	PRATO	2	0	17	50	1,81	1,17	135,75		LT4_FF001057	0,00	0,00		
1436	LT	SABAUDIA		38	2	PRATO	2	0	40	60	4,19	2,73	314,25		LT4_FF001058	0,00	0,00		
1437	LT	SABAUDIA		38	7	PRATO	2	0	14	70	1,52	0,99	114,00		LT4_FF001059	0,00	0,00		
1438	LT	SABAUDIA		38	19	PRATO	2	0	4	55	0,47	0,31	35,25		LT4_FF001060	0,00	0,00		
1439	LT	SABAUDIA		39	2	SEMINATIVO	3	0	2	80	2,60	2,17	195,00		LT4_FF001061	0,00	0,00		
1440	LT	SABAUDIA		39	4	PRATO	2	0	2	60	0,27	0,17	20,25		LT4_FF001062	0,00	0,00		
1441	LT	SABAUDIA		39	5	PASCOLO	2	0	12	20	0,19	0,25	14,25		LT4_FF001063	0,00	0,00		
1442	LT	SABAUDIA		39	6	PRATO	2	0	36	10	3,73	2,42	279,75		LT4_FF001064	0,00	0,00		
1443	LT	SABAUDIA		39	11	SEMINATIVO	3	0	5	10	4,74	3,95	355,50		LT4_FF001065	0,00	0,00		
1444	LT	SABAUDIA		39	15	PRATO	2	0	7	40	0,76	0,50	57,00		LT4_FF001066	0,00	0,00		
1445	LT	SABAUDIA		39	16	SEMINATIVO	4	0	4	90	3,16	3,29	237,00		LT4_FF001067	0,00	0,00		
1446	LT	SABAUDIA		39	19	PASCOLO	2	0	10	30	0,16	0,21	12,00		LT4_FF001068	0,00	0,00		
1447	LT	SABAUDIA		39	25	PRATO	2	0	27	50	2,84	1,85	213,00		LT4_FF001069	0,00	0,00		
1448	LT	SABAUDIA		39	26	PRATO	2	0	12	10	1,25	0,81	93,75		LT4_FF001070	0,00	0,00		
1449	LT	SABAUDIA		39	31	PRATO	2	0	18	30	1,89	1,23	141,75		LT4_FF001071	0,00	0,00		
1450	LT	SABAUDIA		39	39	PRATO	2	0	11	70	1,21	0,79	90,75		LT4_FF001072	0,00	0,00		
1451	LT	SABAUDIA		39	42	PRATO	2	0	4	40	0,45	0,30	33,75		LT4_FF001073	0,00	0,00		
1452	LT	SABAUDIA		39	43	PRATO	2	0	3	90	0,40	0,26	30,00		LT4_FF001074	0,00	0,00		
1453	LT	SABAUDIA		39	47	PRATO	2	0	3	50	0,36	0,23	27,00		LT4_FF001075	0,00	0,00		
1454	LT	SABAUDIA		40	2	PRATO	2	0	22	60	2,33	1,52	174,75		LT4_FF001076	0,00	0,00		
1455	LT	SABAUDIA		40	16	PRATO	2	0	10	60	1,09	0,71	81,75		LT4_FF001077	0,00	0,00		
1456	LT	SABAUDIA		40	18	PASCOLO	2	0	12	68	0,20	0,26	15,00		LT4_FF001078	0,00	0,00		
1457	LT	SABAUDIA		40	20	PRATO	2	0	12	30	1,27	0,83	95,25		LT4_FF001079	0,00	0,00		
1458	LT	SABAUDIA		40	21	PRATO	2	0	2	40	0,25	0,16	18,75		LT4_FF001080	0,00	0,00		
1459	LT	SABAUDIA		40	122	PASCOLO	2	0	23	0	0,36	0,48	27,00		LT4_FF001081	0,00	0,00		
1460	LT	SABAUDIA		40	125	PRATO	2	0	30	70	3,17	2,06	237,75		LT4_FF001082	0,00	0,00		
1461	LT	SABAUDIA		41	6	PASCOLO	2	0	10	40	0,16	0,21	12,00		LT4_FF001083	0,00	0,00		
1462	LT	SABAUDIA		41	11	PASCOLO	2	0	8	80	0,14	0,18	10,50		LT4_FF001084	0,00	0,00		
1463	LT	SABAUDIA		41	18	PRATO	2	0	18	50	1,91	1,24	143,25		LT4_FF001085	0,00	0,00		
1464	LT	SABAUDIA		41	24	PASCOLO	2	0	7	40	0,11	0,15	8,25		LT4_FF001086	0,00	0,00		
1465	LT	SABAUDIA		41	32	PRATO	2	0	44	35	4,58	2,98	343,50		LT4_FF001087	0,00	0,00		
1466	LT	SABAUDIA		42	1	BOSCO ALTO	2	0	2	85	0,01	0,01	0,75		LT4_FF001088	0,00	0,00		

## Rendicontazione Terreni della REGIONE LAZIO - DIREZIONE REGIONALE PROGRAMMAZIONE ECONOMICA, BILANCIO, DEMANIO E PATRIMONIO

Aggiorna 31/12/2016

Codice fiscale soggetto: 80143490581 REGIONE LAZIO

Valutazio 01/01/2016

al: 31/12/2016

Categori F\_FRAN

Categoria inventariale: Tutte

N°	Provincia	Comune	Identificativi Indirizzo Catastale	Identificativi catastali			Classe	Estensione			Reddito Dominicale (Euro)	Reddito Agrario (Euro)	Valore Catastale (Euro)	Valore di Mercato (Euro)	Metodo estimativo	Cod.Cespite	Canone/Indennita Occupazione Totale Dovuto	Canone/Indennita Occupazione Totale Versato	Annotazioni
				Foglio	Particella	Qualità		Ha Ettaro	A Ara	Ca Centiara									
1467	LT	SABAUDIA		42	8	BOSCO ALTO	2	0	10	0	0,05	0,05	3,75		LT4_FF001089	0,00	0,00		
1468	LT	SABAUDIA		42	21	BOSCO ALTO	2	0	80	7	0,41	0,41	30,75		LT4_FF001090	0,00	0,00		
1469	LT	SABAUDIA		42	24	BOSCO ALTO	2	0	71	20	0,37	0,37	27,75		LT4_FF001091	0,00	0,00		
1470	LT	SABAUDIA		42	26	PRATO	1	0	3	10	0,56	0,29	42,00		LT4_FF001092	0,00	0,00		
1471	LT	SABAUDIA		42	28	BOSCO ALTO	2	0	15	42	0,08	0,08	6,00		LT4_FF001093	0,00	0,00		
1472	LT	SABAUDIA		42	37	BOSCO ALTO	2	0	1	90	0,01	0,01	0,75		LT4_FF001094	0,00	0,00		
1473	LT	SABAUDIA		42	45	BOSCO ALTO	2	0	0	70	0,01	0,01	0,75		LT4_FF001095	0,00	0,00		
1474	LT	SABAUDIA		42	287	BOSCO ALTO	2	0	4	88	0,03	0,03	2,25		LT4_FF001096	0,00	0,00		
1475	LT	SABAUDIA		42	289	BOSCO ALTO	2	0	6	0	0,03	0,03	2,25		LT4_FF001097	0,00	0,00		
1476	LT	SABAUDIA		42	306	BOSCO ALTO	2	0	6	27	0,03	0,03	2,25		LT4_FF001098	0,00	0,00		
1477	LT	SABAUDIA		43	12	PRATO	2	0	61	0	6,30	4,10	472,50		LT4_FF001099	0,00	0,00		
1478	LT	SABAUDIA		43	18	PASCOLO	2	0	9	0	0,14	0,19	10,50		LT4_FF001100	0,00	0,00		
1479	LT	SABAUDIA		43	30	PRATO	2	0	12	80	1,32	0,86	99,00		LT4_FF001101	0,00	0,00		
1480	LT	SABAUDIA		43	496	PRATO	2	0	18	66	1,93	1,25	144,75		LT4_FF001102	0,00	0,00		
1481	LT	SABAUDIA		43	498	PRATO	2	0	11	90	1,23	0,80	92,25		LT4_FF001103	0,00	0,00		
1482	LT	SABAUDIA		44	2	PRATO	2	0	25	30	2,61	1,70	195,75		LT4_FF001104	0,00	0,00		
1483	LT	SABAUDIA		44	9	PRATO	2	0	7	50	0,77	0,50	57,75		LT4_FF001105	0,00	0,00		
1484	LT	SABAUDIA		44	18	PRATO	2	0	11	90	1,23	0,80	92,25		LT4_FF001106	0,00	0,00		
1485	LT	SABAUDIA		44	19	PRATO	2	0	28	90	2,99	1,94	224,25		LT4_FF001107	0,00	0,00		
1486	LT	SABAUDIA		44	40	SEMINATIVO	3	0	4	20	3,90	3,25	292,50		LT4_FF001108	0,00	0,00		
1487	LT	SABAUDIA		45	10	PRATO	2	0	58	10	6,00	3,90	450,00		LT4_FF001109	0,00	0,00		
1488	LT	SABAUDIA		45	12	PRATO	2	0	64	0	6,61	4,30	495,75		LT4_FF001110	0,00	0,00		
1489	LT	SABAUDIA		45	14	PRATO	2	0	68	90	7,12	4,63	534,00		LT4_FF001111	0,00	0,00		
1490	LT	SABAUDIA		45	21	PRATO	2	0	35	70	3,69	2,40	276,75		LT4_FF001112	0,00	0,00		
1491	LT	SABAUDIA		45	22	PRATO	2	0	14	0	1,45	0,94	108,75		LT4_FF001113	0,00	0,00		
1492	LT	SABAUDIA		45	31	SEMINATIVO	4	0	5	90	3,81	3,96	285,75		LT4_FF001114	0,00	0,00		
1493	LT	SABAUDIA		46	9	PRATO	2	0	10	60	1,09	0,71	81,75		LT4_FF001115	0,00	0,00		
1494	LT	SABAUDIA		46	11	PRATO	2	0	9	90	1,02	0,66	76,50		LT4_FF001116	0,00	0,00		
1495	LT	SABAUDIA		46	13	PRATO	2	0	19	20	1,98	1,29	148,50		LT4_FF001117	0,00	0,00		
1496	LT	SABAUDIA		46	31	PRATO	2	0	15	0	1,55	1,01	116,25		LT4_FF00000A	0,00	0,00		
1497	LT	SABAUDIA		47	21	PASCOLO	2	0	3	40	0,05	0,07	3,75		LT4_FF001118	0,00	0,00		
1498	LT	SABAUDIA		47	24	PASCOLO	2	0	11	0	0,17	0,23	12,75		LT4_FF001119	0,00	0,00		
1499	LT	SABAUDIA		47	28	PASCOLO	2	0	7	30	0,11	0,15	8,25		LT4_FF001120	0,00	0,00		
1500	LT	SABAUDIA		47	30	PRATO	2	0	26	50	2,74	1,78	205,50		LT4_FF001121	0,00	0,00		
1501	LT	SABAUDIA		48	2	PRATO	2	0	18	60	1,92	1,25	144,00		LT4_FF001122	0,00	0,00		
1502	LT	SABAUDIA		48	10	PRATO	2	0	43	10	4,45	2,89	333,75		LT4_FF001123	0,00	0,00		
1503	LT	SABAUDIA		48	16	PRATO	2	0	38	50	3,98	2,58	298,50		LT4_FF001124	0,00	0,00		
1504	LT	SABAUDIA		48	19	SEMINATIVO	4	0	6	30	4,07	4,23	305,25		LT4_FF001125	0,00	0,00		
1505	LT	SABAUDIA		48	21	PASCOLO	2	0	4	95	0,08	0,10	6,00		LT4_FF001126	0,00	0,00		
1506	LT	SABAUDIA		48	24	PASCOLO	2	0	20	30	0,31	0,42	23,25		LT4_FF001127	0,00	0,00		
1507	LT	SABAUDIA		48	30	PASCOLO	2	0	22	90	0,35	0,47	26,25		LT4_FF001128	0,00	0,00		

## Rendicontazione Terreni della REGIONE LAZIO - DIREZIONE REGIONALE PROGRAMMAZIONE ECONOMICA, BILANCIO, DEMANIO E PATRIMONIO

Aggiorna 31/12/2016

Codice fiscale soggetto: 80143490581 REGIONE LAZIO

Valutazio 01/01/2016

al: 31/12/2016

Categori F\_FRAN

Categoria inventariale: Tutte

N°	Provincia	Comune	Identificativi Indirizzo Catastale	Identificativi catastali			Classe	Estensione			Reddito Dominicale (Euro)	Reddito Agrario (Euro)	Valore Catastale (Euro)	Valore di Mercato (Euro)	Metodo estimativo	Cod.Cespite	Canone/Indennita Occupazione Totale Dovuto	Canone/Indennita Occupazione Totale Versato	Annotazioni
				Foglio	Particella	Qualità		Ha Ettaro	A Ara	Ca Centiara									
1508	LT	SABAUDIA		48	34	PASCOLO	2	0	4	46	0,07	0,09	5,25		LT4_FF001129	0,00	0,00		
1509	LT	SABAUDIA		49	2	PRATO	2	0	14	80	1,53	0,99	114,75		LT4_FF001130	0,00	0,00		
1510	LT	SABAUDIA		49	5	PRATO	2	0	4	70	0,49	0,32	36,75		LT4_FF001131	0,00	0,00		
1511	LT	SABAUDIA		49	8	PRATO	2	0	6	40	0,66	0,43	49,50		LT4_FF001132	0,00	0,00		
1512	LT	SABAUDIA		49	10	PRATO	2	0	12	80	1,32	0,86	99,00		LT4_FF001133	0,00	0,00		
1513	LT	SABAUDIA		49	12	PRATO	2	0	8	60	0,89	0,58	66,75		LT4_FF001134	0,00	0,00		
1514	LT	SABAUDIA		49	15	PRATO	2	0	5	10	0,53	0,34	39,75		LT4_FF001135	0,00	0,00		
1515	LT	SABAUDIA		49	17	PRATO	2	0	5	50	0,57	0,37	42,75		LT4_FF001136	0,00	0,00		
1516	LT	SABAUDIA		49	20	PRATO	2	0	31	0	3,20	2,08	240,00		LT4_FF001137	0,00	0,00		
1517	LT	SABAUDIA		49	23	PRATO	2	0	41	90	4,33	2,81	324,75		LT4_FF001138	0,00	0,00		
1518	LT	SABAUDIA		49	25	PRATO	2	0	33	80	3,49	2,27	261,75		LT4_FF001139	0,00	0,00		
1519	LT	SABAUDIA		49	32	PRATO	2	0	9	90	1,02	0,66	76,50		LT4_FF001140	0,00	0,00		
1520	LT	SABAUDIA		49	33	PRATO	2	0	0	80	0,08	0,05	6,00		LT4_FF001141	0,00	0,00		
1521	LT	SABAUDIA		49	166	PRATO	2	0	16	50	1,70	1,11	127,50		LT4_FF001142	0,00	0,00		
1522	LT	SABAUDIA		49	168	PRATO	2	0	11	10	1,15	0,75	86,25		LT4_FF001143	0,00	0,00		
1523	LT	SABAUDIA		50	2	PRATO	2	0	39	20	4,05	2,63	303,75		LT4_FF001144	0,00	0,00		
1524	LT	SABAUDIA		50	5	PRATO	2	0	11	10	1,15	0,75	86,25		LT4_FF001145	0,00	0,00		
1525	LT	SABAUDIA		50	6	PRATO	2	0	6	78	0,70	0,46	52,50		LT4_FF001146	0,00	0,00		
1526	LT	SABAUDIA		50	8	PRATO	2	0	10	0	1,03	0,67	77,25		LT4_FF001147	0,00	0,00		
1527	LT	SABAUDIA		50	14	PRATO	2	0	14	30	1,48	0,96	111,00		LT4_FF001148	0,00	0,00		
1528	LT	SABAUDIA		50	16	PRATO	2	0	14	50	1,50	0,97	112,50		LT4_FF001149	0,00	0,00		
1529	LT	SABAUDIA		50	18	PRATO	2	0	50	25	5,19	3,37	389,25		LT4_FF001150	0,00	0,00		
1530	LT	SABAUDIA		50	20	PRATO	2	0	5	60	0,58	0,38	43,50		LT4_FF001151	0,00	0,00		
1531	LT	SABAUDIA		50	21	PRATO	2	0	1	68	0,17	0,11	12,75		LT4_FF001152	0,00	0,00		
1532	LT	SABAUDIA		51	4	PASCOLO	2	0	5	10	0,08	0,11	6,00		LT4_FF001153	0,00	0,00		
1533	LT	SABAUDIA		51	11	PASCOLO	2	0	4	50	0,07	0,09	5,25		LT4_FF001154	0,00	0,00		
1534	LT	SABAUDIA		51	14	PASCOLO	2	0	1	50	0,02	0,03	1,50		LT4_FF001155	0,00	0,00		
1535	LT	SABAUDIA		51	19	PRATO	2	0	58	60	6,05	3,93	453,75		LT4_FF001156	0,00	0,00		
1536	LT	SABAUDIA		51	31	PRATO	2	0	84	60	8,74	5,68	655,50		LT4_FF001157	0,00	0,00		
1537	LT	SABAUDIA		52	1	PRATO	1	0	51	0	9,22	4,74	691,50		LT4_FF001158	0,00	0,00		
1538	LT	SABAUDIA		52	7	SEMINATIVO	4	0	23	70	15,30	15,91	1147,50		LT4_FF001159	0,00	0,00		
1539	LT	SABAUDIA		52	15	PASCOLO	2	0	6	10	0,09	0,13	6,75		LT4_FF001160	0,00	0,00		
1540	LT	SABAUDIA		52	33	PASCOLO	2	0	2	0	0,03	0,04	2,25		LT4_FF001161	0,00	0,00		
1541	LT	SABAUDIA		54	1	BOSCO ALTO	2	0	6	30	0,03	0,03	2,25		LT4_FF001162	0,00	0,00		
1542	LT	SABAUDIA		54	13	BOSCO ALTO	2	0	8	90	0,05	0,05	3,75		LT4_FF001163	0,00	0,00		
1543	LT	SABAUDIA		54	16	BOSCO ALTO	2	0	5	65	0,03	0,03	2,25		LT4_FF001164	0,00	0,00		
1544	LT	SABAUDIA		54	23	BOSCO ALTO	2	0	16	0	0,08	0,08	6,00		LT4_FF001165	0,00	0,00		
1545	LT	SABAUDIA		54	26	BOSCO ALTO	2	0	36	10	0,19	0,19	14,25		LT4_FF001166	0,00	0,00		
1546	LT	SABAUDIA		54	29	BOSCO ALTO	2	0	27	70	0,14	0,14	10,50		LT4_FF001167	0,00	0,00		
1547	LT	SABAUDIA		54	33	BOSCO ALTO	2	0	13	10	0,07	0,07	5,25		LT4_FF001168	0,00	0,00		
1548	LT	SABAUDIA		54	35	PRATO	1	0	27	90	5,04	2,59	378,00		LT4_FF001169	0,00	0,00		

## Rendicontazione Terreni della REGIONE LAZIO - DIREZIONE REGIONALE PROGRAMMAZIONE ECONOMICA, BILANCIO, DEMANIO E PATRIMONIO

Aggiorna 31/12/2016

Codice fiscale soggetto: 80143490581 REGIONE LAZIO

Valutazio 01/01/2016

al: 31/12/2016

Categori F\_FRAN

Categoria inventariale:

Tutte

N°	Provincia	Comune	Identificativi Indirizzo Catastale	Identificativi catastali			Classe	Estensione			Reddito Dominicale (Euro)	Reddito Agrario (Euro)	Valore Catastale (Euro)	Valore di Mercato (Euro)	Metodo estimativo	Cod.Cespite	Canone/Indennita Occupazione Totale Dovuto	Canone/Indennita Occupazione Totale Versato	Annotazioni
				Foglio	Particella	Qualità		Ha Ettaro	A Ara	Ca Centiara									
1549	LT	SABAUDIA		54	36	BOSCO ALTO	2	0	10	90	0,06	0,06	4,50		LT4_FF001170	0,00	0,00		
1550	LT	SABAUDIA		54	51	BOSCO ALTO	2	0	12	90	0,07	0,07	5,25		LT4_FF001171	0,00	0,00		
1551	LT	SABAUDIA		54	55	BOSCO ALTO	2	0	19	70	0,10	0,10	7,50		LT4_FF001172	0,00	0,00		
1552	LT	SABAUDIA		54	71	SEMINATIVO	3	0	0	7	0,07	0,05	5,25		LT4_FF001173	0,00	0,00		
1553	LT	SABAUDIA		54	72	SEMINATIVO	3	0	5	48	5,09	4,25	381,75		LT4_FF001174	0,00	0,00		
1554	LT	SABAUDIA		55	30	BOSCO ALTO	2	0	8	30	0,04	0,04	3,00		LT4_FF001175	0,00	0,00		
1555	LT	SABAUDIA		55	38	BOSCO ALTO	2	0	29	90	0,15	0,15	11,25		LT4_FF001176	0,00	0,00		
1556	LT	SABAUDIA		55	48	SEMINATIVO	4	0	12	30	7,94	8,26	595,50		LT4_FF001177	0,00	0,00		
1557	LT	SABAUDIA		55	49	VIGNETO	3	0	4	80	8,06	3,47	604,50		LT4_FF001178	0,00	0,00		
1558	LT	SABAUDIA		55	51	SEMINATIVO	4	0	5	50	3,55	3,69	266,25		LT4_FF001179	0,00	0,00		
1559	LT	SABAUDIA		55	53	FRUTTETO	2	0	6	90	16,93	6,77	1269,75		LT4_FF001180	0,00	0,00		
1560	LT	SABAUDIA		55	55	PRATO	2	0	4	0	0,41	0,27	30,75		LT4_FF001181	0,00	0,00		
1561	LT	SABAUDIA		55	56	SEMINATIVO	3	0	4	70	4,37	3,64	327,75		LT4_FF001182	0,00	0,00		
1562	LT	SABAUDIA		55	72	SEMINATIVO	3	0	31	20	29,00	24,17	2175,00		LT4_FF001183	0,00	0,00		
1563	LT	SABAUDIA		55	73	SEMINATIVO	3	0	9	70	9,02	7,51	676,50		LT4_FF001184	0,00	0,00		
1564	LT	SABAUDIA		55	74	SEMINATIVO	3	0	11	60	10,78	8,99	808,50		LT4_FF001185	0,00	0,00		
1565	LT	SABAUDIA		55	75	SEMINATIVO	3	0	4	30	4,00	3,33	300,00		LT4_FF001186	0,00	0,00		
1566	LT	SABAUDIA		55	76	SEMINATIVO	3	0	21	20	19,71	16,42	1478,25		LT4_FF001187	0,00	0,00		
1567	LT	SABAUDIA		55	77	SEMINATIVO	3	0	2	0	1,86	1,55	139,50		LT4_FF001188	0,00	0,00		
1568	LT	SABAUDIA		55	78	SEMINATIVO	3	0	4	80	4,46	3,72	334,50		LT4_FF001189	0,00	0,00		
1569	LT	SABAUDIA		56	11	PRATO	2	0	5	30	0,55	0,36	41,25		LT4_FF001190	0,00	0,00		
1570	LT	SABAUDIA		56	21	PRATO	2	0	18	80	1,94	1,26	145,50		LT4_FF001191	0,00	0,00		
1571	LT	SABAUDIA		56	23	PRATO	2	0	5	20	0,54	0,35	40,50		LT4_FF001192	0,00	0,00		
1572	LT	SABAUDIA		58	1	PRATO	2	0	35	40	3,66	2,38	274,50		LT4_FF001193	0,00	0,00		
1573	LT	SABAUDIA		58	3	PRATO	2	0	9	60	0,99	0,64	74,25		LT4_FF001194	0,00	0,00		
1574	LT	SABAUDIA		58	7	PRATO	2	0	18	10	1,87	1,22	140,25		LT4_FF001195	0,00	0,00		
1575	LT	SABAUDIA		58	18	PRATO	2	0	52	80	5,45	3,54	408,75		LT4_FF001196	0,00	0,00		
1576	LT	SABAUDIA		58	19	PRATO	2	0	36	80	3,80	2,47	285,00		LT4_FF001197	0,00	0,00		
1577	LT	SABAUDIA		58	34	PRATO	2	0	6	0	0,62	0,40	46,50		LT4_FF001198	0,00	0,00		
1578	LT	SABAUDIA		58	35	PRATO	2	0	5	20	0,54	0,35	40,50		LT4_FF001199	0,00	0,00		
1579	LT	SABAUDIA		59	2	SEMINATIVO	4	0	20	66	13,34	13,87	1000,50		LT4_FF001200	0,00	0,00		
1580	LT	SABAUDIA		59	6	SEMINATIVO	4	0	27	50	17,75	18,46	1331,25		LT4_FF001201	0,00	0,00		
1581	LT	SABAUDIA		59	8	SEMINATIVO	4	0	1	40	0,90	0,94	67,50		LT4_FF001202	0,00	0,00		
1582	LT	SABAUDIA		59	10	SEMINATIVO	4	0	8	80	5,68	5,91	426,00		LT4_FF001203	0,00	0,00		
1583	LT	SABAUDIA		59	11	SEMINATIVO	4	0	18	20	11,75	12,22	881,25		LT4_FF001204	0,00	0,00		
1584	LT	SABAUDIA		59	15	SEMINATIVO	4	0	6	20	4,00	4,16	300,00		LT4_FF001205	0,00	0,00		
1585	LT	SABAUDIA		59	17	SEMINATIVO	4	0	7	40	4,78	4,97	358,50		LT4_FF001206	0,00	0,00		
1586	LT	SABAUDIA		59	19	SEMINATIVO	4	0	30	60	19,75	20,54	1481,25		LT4_FF001207	0,00	0,00		
1587	LT	SABAUDIA		59	26	SEMINATIVO	4	0	5	45	3,52	3,66	264,00		LT4_FF001208	0,00	0,00		
1588	LT	SABAUDIA		59	29	SEMINATIVO	4	0	19	30	12,46	12,96	934,50		LT4_FF001209	0,00	0,00		
1589	LT	SABAUDIA		59	32	SEMINATIVO	4	0	6	15	3,97	4,13	297,75		LT4_FF001210	0,00	0,00		

## Rendicontazione Terreni della REGIONE LAZIO - DIREZIONE REGIONALE PROGRAMMAZIONE ECONOMICA, BILANCIO, DEMANIO E PATRIMONIO

Aggiorna 31/12/2016

Codice fiscale soggetto: 80143490581 REGIONE LAZIO

Valutazio 01/01/2016

al: 31/12/2016

Categori F\_FRAN

Categoria inventariale:

Tutte

N°	Provincia	Comune	Identificativi Indirizzo Catastale	Identificativi catastali			Classe	Estensione			Reddito Dominicale (Euro)	Reddito Agrario (Euro)	Valore Catastale (Euro)	Valore di Mercato (Euro)	Metodo estimativo	Cod.Cespite	Canone/Indennita Occupazione Totale Dovuto	Canone/Indennita Occupazione Totale Versato	Annotazioni
				Foglio	Particella	Qualità		Ha Ettaro	A Ara	Ca Centiara									
1590	LT	SABAUDIA		59	51	SEMINATIVO	4	0	5	0	3,23	3,36	242,25		LT4_FF001211	0,00	0,00		
1591	LT	SABAUDIA		59	53	SEMINATIVO	4	0	1	82	1,17	1,22	87,75		LT4_FF001212	0,00	0,00		
1592	LT	SABAUDIA		60	2	PRATO	2	0	21	10	2,18	1,42	163,50		LT4_FF001213	0,00	0,00		
1593	LT	SABAUDIA		60	7	PRATO	2	0	21	50	2,22	1,44	166,50		LT4_FF001214	0,00	0,00		
1594	LT	SABAUDIA		60	9	PRATO	2	0	7	60	0,79	0,51	59,25		LT4_FF001215	0,00	0,00		
1595	LT	SABAUDIA		60	11	PRATO	2	0	9	80	1,01	0,66	75,75		LT4_FF001216	0,00	0,00		
1596	LT	SABAUDIA		60	13	PRATO	2	0	37	10	3,83	2,49	287,25		LT4_FF001217	0,00	0,00		
1597	LT	SABAUDIA		60	16	PRATO	2	0	6	10	0,63	0,41	47,25		LT4_FF001218	0,00	0,00		
1598	LT	SABAUDIA		60	19	PRATO	2	0	6	10	0,63	0,41	47,25		LT4_FF001219	0,00	0,00		
1599	LT	SABAUDIA		60	20	PRATO	2	0	1	70	0,18	0,11	13,50		LT4_FF001220	0,00	0,00		
1600	LT	SABAUDIA		60	25	PRATO	2	0	55	60	5,74	3,73	430,50		LT4_FF001221	0,00	0,00		
1601	LT	SABAUDIA		60	26	PRATO	2	0	15	90	1,64	1,07	123,00		LT4_FF001222	0,00	0,00		
1602	LT	SABAUDIA		60	30	PRATO	2	0	39	20	4,05	2,63	303,75		LT4_FF001223	0,00	0,00		
1603	LT	SABAUDIA		60	34	PRATO	2	0	1	20	0,12	0,08	9,00		LT4_FF001224	0,00	0,00		
1604	LT	SABAUDIA		60	44	PRATO	2	0	14	40	1,49	0,97	111,75		LT4_FF001225	0,00	0,00		
1605	LT	SABAUDIA		60	45	PRATO	2	0	0	30	0,03	0,02	2,25		LT4_FF001226	0,00	0,00		
1606	LT	SABAUDIA		60	47	PRATO	2	0	28	45	2,94	1,91	220,50		LT4_FF001227	0,00	0,00		
1607	LT	SABAUDIA		60	67	PRATO	2	0	17	70	1,83	1,19	137,25		LT4_FF001228	0,00	0,00		
1608	LT	SABAUDIA		61	7	PRATO	2	0	6	80	0,70	0,46	52,50		LT4_FF001229	0,00	0,00		
1609	LT	SABAUDIA		61	9	PRATO	2	0	7	0	0,72	0,47	54,00		LT4_FF001230	0,00	0,00		
1610	LT	SABAUDIA		61	16	PRATO	2	0	2	40	0,25	0,16	18,75		LT4_FF001231	0,00	0,00		
1611	LT	SABAUDIA		61	69	PRATO	2	0	48	30	4,99	3,24	374,25		LT4_FF001232	0,00	0,00		
1612	LT	SABAUDIA		61	71	PRATO	2	0	1	98	0,20	0,13	15,00		LT4_FF001233	0,00	0,00		
1613	LT	SABAUDIA		62	1	BOSCO ALTO	2	0	5	80	0,03	0,03	2,25		LT4_FF001234	0,00	0,00		
1614	LT	SABAUDIA		62	7	BOSCO ALTO	2	0	8	95	0,05	0,05	3,75		LT4_FF001235	0,00	0,00		
1615	LT	SABAUDIA		62	16	BOSCO ALTO	2	0	9	30	0,05	0,05	3,75		LT4_FF001236	0,00	0,00		
1616	LT	SABAUDIA		62	18	BOSCO ALTO	2	0	4	20	0,02	0,02	1,50		LT4_FF001237	0,00	0,00		
1617	LT	SABAUDIA		62	20	PRATO	1	0	25	65	4,64	2,38	348,00		LT4_FF001238	0,00	0,00		
1618	LT	SABAUDIA		62	21	PRATO	1	0	18	62	3,37	1,73	252,75		LT4_FF001239	0,00	0,00		
1619	LT	SABAUDIA		62	23	BOSCO ALTO	2	0	11	10	0,06	0,06	4,50		LT4_FF001240	0,00	0,00		
1620	LT	SABAUDIA		62	26	BOSCO ALTO	3	0	10	70	0,00	0,06	0,00		LT4_FF001241	0,00	0,00		
1621	LT	SABAUDIA		62	29	BOSCO ALTO	3	0	17	40	0,00	0,09	0,00		LT4_FF001242	0,00	0,00		
1622	LT	SABAUDIA		62	30	BOSCO ALTO	3	0	9	10	0,00	0,05	0,00		LT4_FF001243	0,00	0,00		
1623	LT	SABAUDIA		62	32	PASCOLOARB	1	0	13	90	0,65	0,72	48,75		LT4_FF001244	0,00	0,00		
1624	LT	SABAUDIA		62	36	BOSCO ALTO	2	0	4	50	0,02	0,02	1,50		LT4_FF001245	0,00	0,00		
1625	LT	SABAUDIA		62	41	PRATO	1	0	7	45	1,35	0,69	101,25		LT4_FF001246	0,00	0,00		
1626	LT	SABAUDIA		62	141	BOSCO ALTO	3	0	4	90	0,00	0,03	0,00		LT4_FF001247	0,00	0,00		
1627	LT	SABAUDIA		62	142	PRATO	2	0	5	20	0,54	0,35	40,50		LT4_FF001248	0,00	0,00		
1628	LT	SABAUDIA		62	150	PRATO	2	0	15	70	1,62	1,05	121,50		LT4_FF001249	0,00	0,00		
1629	LT	SABAUDIA		62	158	SEMINATIVO	3	0	15	30	14,22	11,85	1066,50		LT4_FF001250	0,00	0,00		
1630	LT	SABAUDIA		62	293	BOSCO ALTO	2	0	10	75	0,06	0,06	4,50		LT4_FF001251	0,00	0,00		

## Rendicontazione Terreni della REGIONE LAZIO - DIREZIONE REGIONALE PROGRAMMAZIONE ECONOMICA, BILANCIO, DEMANIO E PATRIMONIO

Aggiorna 31/12/2016

Codice fiscale soggetto: 80143490581 REGIONE LAZIO

Valutazio 01/01/2016

al: 31/12/2016

Categori F\_FRAN

Categoria inventariale: Tutte

N°	Provincia	Comune	Identificativi Indirizzo Catastale	Identificativi catastali			Classe	Estensione			Reddito Dominicale (Euro)	Reddito Agrario (Euro)	Valore Catastale (Euro)	Valore di Mercato (Euro)	Metodo estimativo	Cod.Cespite	Canone/Indennita Occupazione Totale Dovuto	Canone/Indennita Occupazione Totale Versato	Annotazioni
				Foglio	Particella	Qualità		Ha Ettaro	A Ara	Ca Centiara									
1631	LT	SABAUDIA		62	296	BOSCO ALTO	2	0	2	25	0,01	0,01	0,75		LT4_FF001252	0,00	0,00		
1632	LT	SABAUDIA		63	31	BOSCO ALTO	3	0	11	40	0,00	0,06	0,00		LT4_FF001253	0,00	0,00		
1633	LT	SABAUDIA		63	36	BOSCO ALTO	2	0	50	70	0,26	0,26	19,50		LT4_FF001254	0,00	0,00		
1634	LT	SABAUDIA		63	43	PRATO	2	0	9	30	0,96	0,62	72,00		LT4_FF001255	0,00	0,00		
1635	LT	SABAUDIA		63	61	PRATO	2	0	2	40	0,25	0,16	18,75		LT4_FF001256	0,00	0,00		
1636	LT	SABAUDIA		65	2	PRATO	2	0	21	8	2,18	1,42	163,50		LT4_FF001257	0,00	0,00		
1637	LT	SABAUDIA		65	4	PRATO	2	0	10	50	1,08	0,70	81,00		LT4_FF001258	0,00	0,00		
1638	LT	SABAUDIA		65	5	PRATO	2	0	7	50	0,77	0,50	57,75		LT4_FF001259	0,00	0,00		
1639	LT	SABAUDIA		65	10	PRATO	2	0	13	10	1,35	0,88	101,25		LT4_FF001260	0,00	0,00		
1640	LT	SABAUDIA		65	15	PRATO	2	0	17	90	1,85	1,20	138,75		LT4_FF001261	0,00	0,00		
1641	LT	SABAUDIA		65	20	PRATO	2	0	21	70	2,24	1,46	168,00		LT4_FF001262	0,00	0,00		
1642	LT	SABAUDIA		65	22	PRATO	2	0	52	30	5,40	3,51	405,00		LT4_FF001263	0,00	0,00		
1643	LT	SABAUDIA		65	24	PRATO	2	0	12	40	1,28	0,83	96,00		LT4_FF001264	0,00	0,00		
1644	LT	SABAUDIA		65	25	PRATO	2	0	9	70	1,00	0,65	75,00		LT4_FF001265	0,00	0,00		
1645	LT	SABAUDIA		66	1	PASCOLO	2	0	19	50	0,30	0,40	22,50		LT4_FF001266	0,00	0,00		
1646	LT	SABAUDIA		66	6	PRATO	2	0	32	50	3,36	2,18	252,00		LT4_FF001267	0,00	0,00		
1647	LT	SABAUDIA		66	9	PRATO	2	0	28	60	2,95	1,92	221,25		LT4_FF001268	0,00	0,00		
1648	LT	SABAUDIA		66	10	PRATO	2	0	46	0	4,75	3,09	356,25		LT4_FF001269	0,00	0,00		
1649	LT	SABAUDIA		66	14	PRATO	2	0	2	20	0,23	0,15	17,25		LT4_FF001270	0,00	0,00		
1650	LT	SABAUDIA		66	21	PRATO	2	0	9	0	0,93	0,60	69,75		LT4_FF001271	0,00	0,00		
1651	LT	SABAUDIA		66	25	PASCOLO	2	0	3	10	0,05	0,06	3,75		LT4_FF001272	0,00	0,00		
1652	LT	SABAUDIA		66	26	PASCOLO	2	0	13	80	0,21	0,29	15,75		LT4_FF001273	0,00	0,00		
1653	LT	SABAUDIA		66	27	PRATO	2	0	13	70	1,42	0,92	106,50		LT4_FF001274	0,00	0,00		
1654	LT	SABAUDIA		66	28	PRATO	2	0	19	30	1,99	1,30	149,25		LT4_FF001275	0,00	0,00		
1655	LT	SABAUDIA		67	6	PRATO	2	0	4	10	0,42	0,28	31,50		LT4_FF001276	0,00	0,00		
1656	LT	SABAUDIA		67	19	PRATO	2	0	11	20	1,16	0,75	87,00		LT4_FF001277	0,00	0,00		
1657	LT	SABAUDIA		67	25	PRATO	2	0	8	50	0,88	0,57	66,00		LT4_FF001278	0,00	0,00		
1658	LT	SABAUDIA		67	27	PRATO	2	0	10	90	1,13	0,73	84,75		LT4_FF001279	0,00	0,00		
1659	LT	SABAUDIA		67	34	PRATO	2	0	15	90	1,64	1,07	123,00		LT4_FF001280	0,00	0,00		
1660	LT	SABAUDIA		69	19	BOSCO ALTO	2	0	5	30	0,03	0,03	2,25		LT4_FF001281	0,00	0,00		
1661	LT	SABAUDIA		69	39	BOSCO ALTO	1	0	10	70	1,93	0,17	144,75		LT4_FF001282	0,00	0,00		
1662	LT	SABAUDIA		69	43	PRATO	1	0	8	70	1,35	0,81	101,25		LT4_FF001283	0,00	0,00		
1663	LT	SABAUDIA		69	44	PRATO	2	0	7	60	0,59	0,51	44,25		LT4_FF001284	0,00	0,00		
1664	LT	SABAUDIA		69	45	BOSCO ALTO	3	0	15	20	0,00	0,08	0,00		LT4_FF001285	0,00	0,00		
1665	LT	SABAUDIA		69	56	PASCESPUG	1	0	64	90	0,00	2,35	0,00		LT4_FF001286	0,00	0,00		
1666	LT	SABAUDIA		69	59	PASCESPUG	1	0	48	10	0,75	1,74	56,25		LT4_FF001287	0,00	0,00		
1667	LT	SABAUDIA		70	4	PRATO	1	0	1	0	0,18	0,09	13,50		LT4_FF001288	0,00	0,00		
1668	LT	SABAUDIA		70	10	PRATO	2	0	1	20	0,09	0,08	6,75		LT4_FF001289	0,00	0,00		
1669	LT	SABAUDIA		70	14	PRATO	2	0	10	80	0,84	0,73	63,00		LT4_FF001290	0,00	0,00		
1670	LT	SABAUDIA		70	19	PASCESPUG	1	0	15	80	0,24	0,57	18,00		LT4_FF001291	0,00	0,00		
1671	LT	SABAUDIA		70	39	PRATO	1	0	26	10	4,72	2,43	354,00		LT4_FF001292	0,00	0,00		

## Rendicontazione Terreni della REGIONE LAZIO - DIREZIONE REGIONALE PROGRAMMAZIONE ECONOMICA, BILANCIO, DEMANIO E PATRIMONIO

Aggiorna 31/12/2016

Codice fiscale soggetto: 80143490581 REGIONE LAZIO

Valutazio 01/01/2016

al: 31/12/2016

Categori F\_FRAN

Categoria inventariale: Tutte

N°	Provincia	Comune	Identificativi Indirizzo Catastale	Identificativi catastali			Classe	Estensione			Reddito Dominicale (Euro)	Reddito Agrario (Euro)	Valore Catastale (Euro)	Valore di Mercato (Euro)	Metodo estimativo	Cod.Cespite	Canone/Indennita Occupazione Totale Dovuto	Canone/Indennita Occupazione Totale Versato	Annotazioni
				Foglio	Particella	Qualità		Ha Ettaro	A Ara	Ca Centiara									
1672	LT	SABAUDIA		70	46	PRATO	1	0	26	15	4,73	2,43	354,75		LT4_FF001293	0,00	0,00		
1673	LT	SABAUDIA		70	53	PRATO	1	0	15	50	2,80	1,44	210,00		LT4_FF001294	0,00	0,00		
1674	LT	SABAUDIA		70	57	PASCCEPUG	1	0	16	10	0,25	0,58	18,75		LT4_FF001295	0,00	0,00		
1675	LT	SABAUDIA		70	60	PRATO	1	0	42	90	7,72	3,97	579,00		LT4_FF001296	0,00	0,00		
1676	LT	SABAUDIA		70	62	PRATO	1	0	27	55	4,98	2,56	373,50		LT4_FF001297	0,00	0,00		
1677	LT	SABAUDIA		70	73	PRATO	1	0	1	90	0,34	0,18	25,50		LT4_FF001298	0,00	0,00		
1678	LT	SABAUDIA		70	74	PASCOLO	2	0	12	0	0,19	0,25	14,25		LT4_FF001299	0,00	0,00		
1679	LT	SABAUDIA		70	84	SEMINATIVO	3	0	17	10	15,90	13,25	1192,50		LT4_FF001300	0,00	0,00		
1680	LT	SABAUDIA		70	85	SEMINATIVO	3	0	0	20	0,19	0,28	14,25		LT4_FF001301	0,00	0,00		
1681	LT	SABAUDIA		71	8	PRATO	1	0	22	59	4,08	2,10	306,00		LT4_FF001302	0,00	0,00		
1682	LT	SABAUDIA		71	11	PRATO	1	0	24	99	4,52	2,32	339,00		LT4_FF001303	0,00	0,00		
1683	LT	SABAUDIA		71	46	PASCOLOARB	2	0	3	20	0,05	0,08	3,75		LT4_FF001304	0,00	0,00		
1684	LT	SABAUDIA		71	47	PASCOLO	2	0	7	10	0,11	0,15	8,25		LT4_FF001305	0,00	0,00		
1685	LT	SABAUDIA		71	51	PASCOLOARB	2	0	15	70	0,24	0,41	18,00		LT4_FF001306	0,00	0,00		
1686	LT	SABAUDIA		74	1	PRATO	2	0	17	60	1,82	1,18	136,50		LT4_FF001307	0,00	0,00		
1687	LT	SABAUDIA		74	2	PRATO	2	0	10	40	1,07	0,70	80,25		LT4_FF001308	0,00	0,00		
1688	LT	SABAUDIA		74	7	PRATO	2	0	14	60	1,51	0,98	113,25		LT4_FF001309	0,00	0,00		
1689	LT	SABAUDIA		74	9	PRATO	2	0	13	30	1,37	0,89	102,75		LT4_FF001310	0,00	0,00		
1690	LT	SABAUDIA		74	12	PRATO	2	0	36	60	3,78	2,46	283,50		LT4_FF001311	0,00	0,00		
1691	LT	SABAUDIA		74	24	PRATO	2	0	10	0	1,03	0,67	77,25		LT4_FF001312	0,00	0,00		
1692	LT	SABAUDIA		74	27	PRATO	2	0	20	80	2,15	1,40	161,25		LT4_FF001313	0,00	0,00		
1693	LT	SABAUDIA		74	29	PRATO	2	0	19	20	1,98	1,29	148,50		LT4_FF001314	0,00	0,00		
1694	LT	SABAUDIA		74	31	PRATO	2	0	15	70	1,02	1,05	76,50		LT4_FF001315	0,00	0,00		
1695	LT	SABAUDIA		74	33	PRATO	2	0	1	60	0,17	0,11	12,75		LT4_FF001316	0,00	0,00		
1696	LT	SABAUDIA		74	35	PRATO	2	0	4	80	0,50	0,32	37,50		LT4_FF001317	0,00	0,00		
1697	LT	SABAUDIA		74	46	PRATO	2	0	31	0	3,20	2,08	240,00		LT4_FF001318	0,00	0,00		
1698	LT	SABAUDIA		74	59	PRATO	2	0	3	70	0,38	0,25	28,50		LT4_FF001319	0,00	0,00		
1699	LT	SABAUDIA		75	1	PRATO	2	0	12	40	1,28	0,83	96,00		LT4_FF001320	0,00	0,00		
1700	LT	SABAUDIA		75	8	PRATO	2	0	28	70	2,96	1,93	222,00		LT4_FF001321	0,00	0,00		
1701	LT	SABAUDIA		75	10	PRATO	2	0	18	40	1,90	1,24	142,50		LT4_FF001322	0,00	0,00		
1702	LT	SABAUDIA		75	13	PRATO	2	0	21	80	2,25	1,46	168,75		LT4_FF001323	0,00	0,00		
1703	LT	SABAUDIA		75	15	PRATO	2	0	16	80	1,74	1,13	130,50		LT4_FF001324	0,00	0,00		
1704	LT	SABAUDIA		75	19	PRATO	2	0	5	0	0,52	0,34	39,00		LT4_FF001325	0,00	0,00		
1705	LT	SABAUDIA		75	21	PRATO	2	0	9	40	0,97	0,63	72,75		LT4_FF001326	0,00	0,00		
1706	LT	SABAUDIA		75	25	PRATO	2	0	1	20	0,12	0,08	9,00		LT4_FF001327	0,00	0,00		
1707	LT	SABAUDIA		76	2	PRATO	2	0	21	40	2,21	1,44	165,75		LT4_FF001328	0,00	0,00		
1708	LT	SABAUDIA		76	4	PRATO	2	0	18	80	1,94	1,26	145,50		LT4_FF001329	0,00	0,00		
1709	LT	SABAUDIA		76	6	PRATO	2	0	15	50	1,60	1,04	120,00		LT4_FF001330	0,00	0,00		
1710	LT	SABAUDIA		76	7	PRATO	2	0	26	60	2,75	1,79	206,25		LT4_FF001331	0,00	0,00		
1711	LT	SABAUDIA		76	15	PRATO	2	0	18	20	1,88	1,22	141,00		LT4_FF001332	0,00	0,00		
1712	LT	SABAUDIA		76	24	PRATO	2	0	11	40	1,18	0,77	88,50		LT4_FF001333	0,00	0,00		



## Rendicontazione Terreni della REGIONE LAZIO - DIREZIONE REGIONALE PROGRAMMAZIONE ECONOMICA, BILANCIO, DEMANIO E PATRIMONIO

Aggiorna 31/12/2016

Codice fiscale soggetto: 80143490581 REGIONE LAZIO

Valutazio 01/01/2016

al: 31/12/2016

Categori F\_FRAN

Categoria inventariale: Tutte

N°	Provincia	Comune	Identificativi Indirizzo Catastale	Identificativi catastali			Classe	Estensione			Reddito Dominicale (Euro)	Reddito Agrario (Euro)	Valore Catastale (Euro)	Valore di Mercato (Euro)	Metodo estimativo	Cod.Cespite	Canone/Indennità Occupazione Totale Dovuto	Canone/Indennità Occupazione Totale Versato	Annotazioni
				Foglio	Particella	Qualità		Ha Ettaro	A Ara	Ca Centiara									
1713	LT	SABAUDIA		76	25	PRATO	2	0	6	30	0,65	0,42	48,75		LT4_FF001334	0,00	0,00		
1714	LT	SABAUDIA		77	1	PRATO	2	0	5	40	0,56	0,36	42,00		LT4_FF001335	0,00	0,00		
1715	LT	SABAUDIA		77	9	PRATO	2	0	16	20	1,67	1,09	125,25		LT4_FF001336	0,00	0,00		
1716	LT	SABAUDIA		77	17	SEMINATIVO	3	0	12	70	11,81	9,84	885,75		LT4_FF001337	0,00	0,00		
1717	LT	SABAUDIA		77	19	PRATO	2	0	12	10	1,25	0,81	93,75		LT4_FF001338	0,00	0,00		
1718	LT	SABAUDIA		77	27	PRATO	2	0	50	10	5,17	3,36	387,75		LT4_FF001339	0,00	0,00		
1719	LT	SABAUDIA		77	30	PRATO	2	0	29	10	3,01	1,95	225,75		LT4_FF001340	0,00	0,00		
1720	LT	SABAUDIA		77	33	PRATO	2	0	13	90	1,44	0,93	108,00		LT4_FF001341	0,00	0,00		
1721	LT	SABAUDIA		77	35	PRATO	2	0	6	15	0,64	0,41	48,00		LT4_FF001342	0,00	0,00		
1722	LT	SABAUDIA		77	37	PRATO	2	0	3	30	0,34	0,22	25,50		LT4_FF001343	0,00	0,00		
1723	LT	SABAUDIA		77	40	PRATO	2	0	5	30	0,55	0,36	41,25		LT4_FF001344	0,00	0,00		
1724	LT	SABAUDIA		77	44	PRATO	2	0	0	50	0,05	0,03	3,75		LT4_FF001345	0,00	0,00		
1725	LT	SABAUDIA		78	9	PASCOLO	2	0	7	80	0,12	0,16	9,00		LT4_FF001346	0,00	0,00		
1726	LT	SABAUDIA		78	11	PRATO	2	0	16	50	1,70	1,11	127,50		LT4_FF001347	0,00	0,00		
1727	LT	SABAUDIA		78	13	PRATO	2	0	13	60	1,31	0,85	98,25		LT4_FF001348	0,00	0,00		
1728	LT	SABAUDIA		78	19	PRATO	2	0	23	10	2,39	1,55	179,25		LT4_FF001349	0,00	0,00		
1729	LT	SABAUDIA		78	24	PRATO	2	0	1	10	0,11	0,07	8,25		LT4_FF001350	0,00	0,00		
1730	LT	SABAUDIA		78	28	PRATO	2	0	3	10	0,32	0,21	24,00		LT4_FF001351	0,00	0,00		
1731	LT	SABAUDIA		78	33	PRATO	2	0	1	30	0,13	0,09	9,75		LT4_FF001352	0,00	0,00		
1732	LT	SABAUDIA		78	35	PRATO	2	0	1	60	0,17	0,11	12,75		LT4_FF001353	0,00	0,00		
1733	LT	SABAUDIA		78	40	PRATO	2	0	2	30	0,24	0,15	18,00		LT4_FF001354	0,00	0,00		
1734	LT	SABAUDIA		78	43	PRATO	2	0	3	20	0,33	0,21	24,75		LT4_FF001355	0,00	0,00		
1735	LT	SABAUDIA		78	48	PRATO	2	0	4	0	0,41	0,27	30,75		LT4_FF001356	0,00	0,00		
1736	LT	SABAUDIA		78	50	PRATO	2	0	3	90	0,40	0,26	30,00		LT4_FF001357	0,00	0,00		
1737	LT	SABAUDIA		78	55	PRATO	2	0	4	30	0,44	0,29	33,00		LT4_FF001358	0,00	0,00		
1738	LT	SABAUDIA		78	58	PRATO	2	0	22	50	2,32	1,51	174,00		LT4_FF001359	0,00	0,00		
1739	LT	SABAUDIA		78	60	PRATO	2	0	2	40	0,25	0,16	18,75		LT4_FF001360	0,00	0,00		
1740	LT	SABAUDIA		78	62	PRATO	2	0	5	30	0,55	0,36	41,25		LT4_FF001361	0,00	0,00		
1741	LT	SABAUDIA		79	2	PRATO	2	0	24	70	2,55	1,66	191,25		LT4_FF001362	0,00	0,00		
1742	LT	SABAUDIA		79	7	PRATO	2	0	13	90	1,44	0,93	108,00		LT4_FF001363	0,00	0,00		
1743	LT	SABAUDIA		79	15	PRATO	2	0	29	80	3,08	2,00	231,00		LT4_FF001364	0,00	0,00		
1744	LT	SABAUDIA		79	19	PRATO	2	0	19	80	2,05	1,33	153,75		LT4_FF001365	0,00	0,00		
1745	LT	SABAUDIA		79	23	PRATO	2	0	5	20	0,54	0,35	40,50		LT4_FF001366	0,00	0,00		
1746	LT	SABAUDIA		79	25	PASCOLO	2	0	10	70	0,17	0,22	12,75		LT4_FF001367	0,00	0,00		
1747	LT	SABAUDIA		79	29	PRATO	2	0	16	0	1,65	1,07	123,75		LT4_FF001368	0,00	0,00		
1748	LT	SABAUDIA		79	34	PRATO	2	0	8	0	0,83	0,54	62,25		LT4_FF001369	0,00	0,00		
1749	LT	SABAUDIA		79	39	PRATO	2	0	3	80	0,39	0,26	29,25		LT4_FF001370	0,00	0,00		
1750	LT	SABAUDIA		79	44	PRATO	2	0	1	60	0,17	0,11	12,75		LT4_FF001371	0,00	0,00		
1751	LT	SABAUDIA		80	2	PRATO	2	0	4	20	0,43	0,28	32,25		LT4_FF001372	0,00	0,00		
1752	LT	SABAUDIA		80	4	PRATO	2	0	8	70	0,90	0,51	67,50		LT4_FF001373	0,00	0,00		
1753	LT	SABAUDIA		80	11	PRATO	2	0	7	60	0,79	0,51	59,25		LT4_FF001374	0,00	0,00		

## Rendicontazione Terreni della REGIONE LAZIO - DIREZIONE REGIONALE PROGRAMMAZIONE ECONOMICA, BILANCIO, DEMANIO E PATRIMONIO

Aggiorna 31/12/2016

Codice fiscale soggetto: 80143490581 REGIONE LAZIO

Valutazio 01/01/2016

al: 31/12/2016

Categori F\_FRAN

Categoria inventariale:

Tutte

N°	Provincia	Comune	Identificativi Indirizzo Catastale	Identificativi catastali			Classe	Estensione			Reddito Dominicale (Euro)	Reddito Agrario (Euro)	Valore Catastale (Euro)	Valore di Mercato (Euro)	Metodo estimativo	Cod.Cespite	Canone/Indennita Occupazione Totale Dovuto	Canone/Indennita Occupazione Totale Versato	Annotazioni
				Foglio	Particella	Qualità		Ha Ettaro	A Ara	Ca Centiara									
1754	LT	SABAUDIA		80	15	PRATO	2	0	12	80	1,32	0,86	99,00		LT4_FF001375	0,00	0,00		
1755	LT	SABAUDIA		80	16	PRATO	2	0	8	0	0,83	0,54	62,25		LT4_FF001376	0,00	0,00		
1756	LT	SABAUDIA		80	17	PRATO	2	0	22	60	2,20	1,43	165,00		LT4_FF001377	0,00	0,00		
1757	LT	SABAUDIA		80	20	PRATO	2	0	14	25	1,47	0,96	110,25		LT4_FF001378	0,00	0,00		
1758	LT	SABAUDIA		80	109	PRATO	2	0	0	25	0,03	0,02	2,25		LT4_FF001380	0,00	0,00		
1759	LT	SABAUDIA		80	116	PRATO	2	0	3	70	0,38	0,25	28,50		LT4_FF001381	0,00	0,00		
1760	LT	SABAUDIA		80	132	PRATO	2	0	11	70	1,21	0,79	90,75		LT4_FF001382	0,00	0,00		
1761	LT	SABAUDIA		80	630	PRATO	02	0	3	80	0,39	0,26	29,25		LT4_FF0002B	0,00	0,00		
1762	LT	SABAUDIA		80	632	PRATO	02	0	9	40	0,97	0,63	72,75		LT4_FF0002C	0,00	0,00		
1763	LT	SABAUDIA		82	11	PRATO	2	0	13	70	1,42	0,92	106,50		LT4_FF001383	0,00	0,00		
1764	LT	SABAUDIA		82	12	PRATO	2	0	14	50	1,50	0,97	112,50		LT4_FF001384	0,00	0,00		
1765	LT	SABAUDIA		82	15	BOSCO ALTO	3	0	17	0	0,00	0,09	0,00		LT4_FF001385	0,00	0,00		
1766	LT	SABAUDIA		82	20	BOSCO ALTO	3	0	10	80	0,00	0,06	0,00		LT4_FF001386	0,00	0,00		
1767	LT	SABAUDIA		82	31	PRATO	2	0	25	80	2,66	1,73	199,50		LT4_FF001387	0,00	0,00		
1768	LT	SABAUDIA		82	52	PRATO	1	0	2	70	0,49	0,25	36,75		LT4_FF001388	0,00	0,00		
1769	LT	SABAUDIA		82	54	PRATO	1	0	36	80	6,65	3,42	498,75		LT4_FF001389	0,00	0,00		
1770	LT	SABAUDIA		82	60	PRATO	1	0	10	50	1,90	0,98	142,50		LT4_FF001390	0,00	0,00		
1771	LT	SABAUDIA		82	63	VIGNETO	3	0	2	50	4,20	1,81	315,00		LT4_FF001391	0,00	0,00		
1772	LT	SABAUDIA		82	64	PRATO	2	0	5	40	0,56	0,36	42,00		LT4_FF001392	0,00	0,00		
1773	LT	SABAUDIA		82	159	PRATO	2	0	7	30	0,75	0,49	56,25		LT4_FF001393	0,00	0,00		
1774	LT	SABAUDIA		82	161	PRATO	2	0	17	48	1,81	1,17	135,75		LT4_FF001394	0,00	0,00		
1775	LT	SABAUDIA		83	4	PRATO	1	0	6	45	1,17	0,60	87,75		LT4_FF001395	0,00	0,00		
1776	LT	SABAUDIA		83	11	PRATO	1	0	28	0	5,06	2,60	379,50		LT4_FF001396	0,00	0,00		
1777	LT	SABAUDIA		83	15	BOSCO ALTO	3	0	20	80	0,00	0,11	0,00		LT4_FF001397	0,00	0,00		
1778	LT	SABAUDIA		83	23	BOSCO ALTO	3	0	15	70	0,00	0,08	0,00		LT4_FF001398	0,00	0,00		
1779	LT	SABAUDIA		83	40	PASCCEPUG	2	0	9	70	0,00	0,20	0,00		LT4_FF001399	0,00	0,00		
1780	LT	SABAUDIA		84	10	PRATO	1	0	32	50	5,87	3,02	440,25		LT4_FF001400	0,00	0,00		
1781	LT	SABAUDIA		84	18	PRATO	1	0	18	0	3,25	1,67	243,75		LT4_FF001401	0,00	0,00		
1782	LT	SABAUDIA		84	22	BOSCO ALTO	1	0	6	40	1,32	0,10	99,00		LT4_FF001402	0,00	0,00		
1783	LT	SABAUDIA		84	35	PRATO	1	0	16	0	2,89	1,49	216,75		LT4_FF001403	0,00	0,00		
1784	LT	SABAUDIA		84	45	PRATO	1	0	99	50	17,99	9,25	1349,25		LT4_FF001404	0,00	0,00		
1785	LT	SABAUDIA		84	58	BOSCO ALTO	3	0	12	55	0,00	0,06	0,00		LT4_FF001405	0,00	0,00		
1786	LT	SABAUDIA		84	263	BOSCO CEDUO	3	0	8	80	0,23	0,05	17,25		LT4_FF001406	0,00	0,00		
1787	LT	SABAUDIA		84	264	SEMINATIVO	2	0	6	83	8,11	5,64	608,25		LT4_FF001407	0,00	0,00		
1788	LT	SABAUDIA		84	265	SEMINATIVO	4	0	5	90	3,81	3,96	285,75		LT4_FF001408	0,00	0,00		
1789	LT	SABAUDIA		84	266	SEMINATIVO	2	0	24	80	29,46	20,49	2209,50		LT4_FF001409	0,00	0,00		
1790	LT	SABAUDIA		84	267	SEMINATIVO	2	0	1	80	2,14	1,49	160,50		LT4_FF001410	0,00	0,00		
1791	LT	SABAUDIA		84	611	BOSCO ALTO	3	0	19	78	0,00	0,10	0,00		LT4_FF00979	0,00	0,00		
1792	LT	SABAUDIA		87	2	PASCOLO	2	0	36	80	0,57	0,76	42,75		LT4_FF001411	0,00	0,00		
1793	LT	SABAUDIA		87	6	PRATO	2	0	6	20	0,64	0,42	48,00		LT4_FF001412	0,00	0,00		
1794	LT	SABAUDIA		87	8	PRATO	2	0	18	40	1,90	1,24	142,50		LT4_FF001413	0,00	0,00		

## Rendicontazione Terreni della REGIONE LAZIO - DIREZIONE REGIONALE PROGRAMMAZIONE ECONOMICA, BILANCIO, DEMANIO E PATRIMONIO

Aggiorna 31/12/2016

Codice fiscale soggetto: 80143490581 REGIONE LAZIO

Valutazio 01/01/2016

al: 31/12/2016

Categori F\_FRAN

Categoria inventariale: Tutte

N°	Provincia	Comune	Identificativi Indirizzo Catastale	Identificativi catastali			Classe	Estensione			Reddito Dominicale (Euro)	Reddito Agrario (Euro)	Valore Catastale (Euro)	Valore di Mercato (Euro)	Metodo estimativo	Cod.Cespite	Canone/Indennita Occupazione Totale Dovuto	Canone/Indennita Occupazione Totale Versato	Annotazioni
				Foglio	Particella	Qualità		Ha Ettaro	A Ara	Ca Centiara									
1795	LT	SABAUDIA		87	10	PRATO	2	0	11	80	1,22	0,79	91,50		LT4_FF001414	0,00	0,00		
1796	LT	SABAUDIA		87	12	PRATO	2	0	12	80	1,32	0,86	99,00		LT4_FF001415	0,00	0,00		
1797	LT	SABAUDIA		87	19	PRATO	2	0	38	80	4,01	2,61	300,75		LT4_FF001416	0,00	0,00		
1798	LT	SABAUDIA		87	21	PRATO	2	0	39	80	4,11	2,67	308,25		LT4_FF001417	0,00	0,00		
1799	LT	SABAUDIA		87	33	PRATO	2	0	0	20	0,02	0,01	1,50		LT4_FF001418	0,00	0,00		
1800	LT	SABAUDIA		88	1	PRATO	2	0	3	80	0,39	0,26	29,25		LT4_FF001419	0,00	0,00		
1801	LT	SABAUDIA		88	7	BOSCO ALTO	2	0	1	85	0,01	0,01	0,75		LT4_FF001420	0,00	0,00		
1802	LT	SABAUDIA		88	10	BOSCO ALTO	2	0	1	45	0,01	0,01	0,75		LT4_FF001421	0,00	0,00		
1803	LT	SABAUDIA		88	15	BOSCO ALTO	2	0	2	70	0,01	0,01	0,75		LT4_FF001422	0,00	0,00		
1804	LT	SABAUDIA		88	16	PRATO	2	0	6	70	0,69	0,45	51,75		LT4_FF001423	0,00	0,00		
1805	LT	SABAUDIA		88	20	BOSCO ALTO	2	0	14	40	0,07	0,07	5,25		LT4_FF001424	0,00	0,00		
1806	LT	SABAUDIA		88	23	PRATO	2	0	2	20	0,23	0,15	17,25		LT4_FF001425	0,00	0,00		
1807	LT	SABAUDIA		88	34	PRATO	2	0	13	50	1,39	0,91	104,25		LT4_FF001426	0,00	0,00		
1808	LT	SABAUDIA		88	40	BOSCO ALTO	1	0	8	0	1,65	0,12	123,75		LT4_FF001427	0,00	0,00		
1809	LT	SABAUDIA		88	44	BOSCO ALTO	3	0	14	10	0,00	0,07	0,00		LT4_FF001428	0,00	0,00		
1810	LT	SABAUDIA		88	45	BOSCO ALTO	3	0	13	30	0,00	0,07	0,00		LT4_FF001429	0,00	0,00		
1811	LT	SABAUDIA		88	50	BOSCO ALTO	2	0	9	80	0,05	0,05	3,75		LT4_FF001430	0,00	0,00		
1812	LT	SABAUDIA		88	51	BOSCO ALTO	2	0	18	40	0,10	0,10	7,50		LT4_FF001431	0,00	0,00		
1813	LT	SABAUDIA		88	59	BOSCO ALTO	2	0	1	65	0,01	0,01	0,75		LT4_FF001432	0,00	0,00		
1814	LT	SABAUDIA		88	62	PRATO	2	0	0	10	0,01	0,01	0,75		LT4_FF001433	0,00	0,00		
1815	LT	SABAUDIA		88	65	BOSCO ALTO	1	0	2	90	0,60	0,04	45,00		LT4_FF001434	0,00	0,00		
1816	LT	SABAUDIA		88	66	BOSCO ALTO	2	0	8	10	0,04	0,04	3,00		LT4_FF001435	0,00	0,00		
1817	LT	SABAUDIA		89	1	PRATO	2	0	4	10	0,42	0,28	31,50		LT4_FF001436	0,00	0,00		
1818	LT	SABAUDIA		89	7	BOSCO ALTO	2	0	3	50	0,02	0,02	1,50		LT4_FF001437	0,00	0,00		
1819	LT	SABAUDIA		89	13	PRATO	2	0	3	0	0,31	0,20	23,25		LT4_FF001438	0,00	0,00		
1820	LT	SABAUDIA		89	20	PRATO	2	0	3	50	0,36	0,23	27,00		LT4_FF001439	0,00	0,00		
1821	LT	SABAUDIA		89	21	PRATO	2	0	3	50	0,36	0,23	27,00		LT4_FF001440	0,00	0,00		
1822	LT	SABAUDIA		89	28	BOSCO ALTO	3	0	12	70	0,00	0,07	0,00		LT4_FF001441	0,00	0,00		
1823	LT	SABAUDIA		89	34	BOSCO ALTO	3	0	36	30	0,00	0,19	0,00		LT4_FF001442	0,00	0,00		
1824	LT	SABAUDIA		89	37	BOSCO ALTO	2	0	2	90	0,01	0,01	0,75		LT4_FF001443	0,00	0,00		
1825	LT	SABAUDIA		89	40	PRATO	2	0	1	90	0,20	0,13	15,00		LT4_FF001444	0,00	0,00		
1826	LT	SABAUDIA		89	45	PRATO	2	0	4	60	0,48	0,31	36,00		LT4_FF001445	0,00	0,00		
1827	LT	SABAUDIA		89	48	PRATO	2	0	1	70	0,18	0,11	13,50		LT4_FF001446	0,00	0,00		
1828	LT	SABAUDIA		89	49	PRATO	2	0	2	70	0,28	0,18	21,00		LT4_FF001447	0,00	0,00		
1829	LT	SABAUDIA		89	52	PRATO	2	0	1	80	0,19	0,12	14,25		LT4_FF001448	0,00	0,00		
1830	LT	SABAUDIA		89	56	PRATO	2	0	4	20	0,43	0,28	32,25		LT4_FF001449	0,00	0,00		
1831	LT	SABAUDIA		89	57	BOSCO ALTO	3	0	34	70	0,00	0,18	0,00		LT4_FF001450	0,00	0,00		
1832	LT	SABAUDIA		89	69	BOSCO ALTO	3	0	13	80	0,00	0,07	0,00		LT4_FF001451	0,00	0,00		
1833	LT	SABAUDIA		89	75	BOSCO ALTO	3	0	1	65	0,00	0,01	0,00		LT4_FF001452	0,00	0,00		
1834	LT	SABAUDIA		89	81	BOSCO ALTO	3	0	6	40	0,00	0,03	0,00		LT4_FF001453	0,00	0,00		
1835	LT	SABAUDIA		89	132	BOSCO ALTO	3	0	1	20	0,00	0,01	0,00		LT4_FF001454	0,00	0,00		

## Rendicontazione Terreni della REGIONE LAZIO - DIREZIONE REGIONALE PROGRAMMAZIONE ECONOMICA, BILANCIO, DEMANIO E PATRIMONIO

Aggiorna 31/12/2016

Codice fiscale soggetto: 80143490581 REGIONE LAZIO

Valutazio 01/01/2016

al: 31/12/2016

Categori F\_FRAN

Categoria inventariale:

Tutte

N°	Provincia	Comune	Identificativi Indirizzo Catastale	Identificativi catastali			Classe	Estensione			Reddito Dominicale (Euro)	Reddito Agrario (Euro)	Valore Catastale (Euro)	Valore di Mercato (Euro)	Metodo estimativo	Cod.Cespite	Canone/Indennita Occupazione Totale Dovuto	Canone/Indennita Occupazione Totale Versato	Annotazioni
				Foglio	Particella	Qualità		Ha Ettaro	A Ara	Ca Centiara									
1836	LT	SABAUDIA		90	7	PRATO	2	0	5	60	0,58	0,38	43,50		LT4_FF001455	0,00	0,00		
1837	LT	SABAUDIA		90	10	PRATO	2	0	2	90	0,30	0,19	22,50		LT4_FF001456	0,00	0,00		
1838	LT	SABAUDIA		90	18	PRATO	2	0	4	60	0,48	0,31	36,00		LT4_FF001457	0,00	0,00		
1839	LT	SABAUDIA		90	19	PRATO	2	0	3	70	0,38	0,25	28,50		LT4_FF001458	0,00	0,00		
1840	LT	SABAUDIA		90	29	PRATO ARBOR	U	0	2	20	0,62	0,18	46,50		LT4_FF001459	0,00	0,00		
1841	LT	SABAUDIA		90	31	PRATO	2	0	4	20	0,43	0,28	32,25		LT4_FF001460	0,00	0,00		
1842	LT	SABAUDIA		90	37	PRATO	2	0	3	40	0,35	0,23	26,25		LT4_FF001461	0,00	0,00		
1843	LT	SABAUDIA		90	38	PRATO	2	0	4	50	0,46	0,30	34,50		LT4_FF001462	0,00	0,00		
1844	LT	SABAUDIA		90	45	PRATO	2	0	2	80	0,29	0,19	21,75		LT4_FF001463	0,00	0,00		
1845	LT	SABAUDIA		90	47	PRATO	2	0	3	20	0,33	0,21	24,75		LT4_FF001464	0,00	0,00		
1846	LT	SABAUDIA		90	50	PRATO ARBOR	U	0	1	70	0,48	0,14	36,00		LT4_FF001465	0,00	0,00		
1847	LT	SABAUDIA		90	51	PRATO ARBOR	U	0	0	25	0,07	0,02	5,25		LT4_FF001466	0,00	0,00		
1848	LT	SABAUDIA		90	52	PRATO ARBOR	U	0	1	0	0,28	0,08	21,00		LT4_FF001467	0,00	0,00		
1849	LT	SABAUDIA		90	53	PRATO	2	0	0	50	0,05	0,03	3,75		LT4_FF001468	0,00	0,00		
1850	LT	SABAUDIA		92	10	PRATO	2	0	50	60	5,23	3,40	392,25		LT4_FF001469	0,00	0,00		
1851	LT	SABAUDIA		92	13	PRATO	1	0	95	80	14,84	8,91	1113,00		LT4_FF001470	0,00	0,00		
1852	LT	SABAUDIA		92	49	SEMINATIVO	2	0	3	30	3,92	2,73	294,00		LT4_FF001473	0,00	0,00		
1853	LT	SABAUDIA		92	50	VIGNETO	3	0	1	40	2,35	1,01	176,25		LT4_FF001474	0,00	0,00		
1854	LT	SABAUDIA		92	203	SEMINATIVO	3	0	25	58	23,78	19,82	1783,50		LT4_FF001471	0,00	0,00		
1855	LT	SABAUDIA		92	205	SEMINATIVO	3	0	20	61	19,16	15,97	1437,00		LT4_FF001472	0,00	0,00		
1856	LT	SABAUDIA		93	2	PASCOLO	2	0	11	78	0,00	0,24	0,00		LT4_FF001475	0,00	0,00		
1857	LT	SABAUDIA		93	24	PRATO	2	0	23	10	1,79	1,55	134,25		LT4_FF001476	0,00	0,00		
1858	LT	SABAUDIA		93	27	PRATO	1	0	55	50	8,60	5,16	645,00		LT4_FF001477	0,00	0,00		
1859	LT	SABAUDIA		93	31	BOSCO ALTO	3	0	25	80	0,00	0,13	0,00		LT4_FF001478	0,00	0,00		
1860	LT	SABAUDIA		93	38	BOSCO ALTO	3	0	4	70	0,00	0,02	0,00		LT4_FF001479	0,00	0,00		
1861	LT	SABAUDIA		93	40	BOSCO ALTO	3	0	54	33	0,00	0,28	0,00		LT4_FF001480	0,00	0,00		
1862	LT	SABAUDIA		93	50	BOSCO ALTO	3	0	29	0	0,00	0,15	0,00		LT4_FF001481	0,00	0,00		
1863	LT	SABAUDIA		93	62	BOSCO ALTO	2	0	13	70	0,07	0,07	5,25		LT4_FF001482	0,00	0,00		
1864	LT	SABAUDIA		93	76	BOSCO ALTO	3	0	6	79	0,00	0,04	0,00		LT4_FF001483	0,00	0,00		
1865	LT	SABAUDIA		94	2	BOSCO ALTO	3	0	30	60	0,00	0,16	0,00		LT4_FF001484	0,00	0,00		
1866	LT	SABAUDIA		94	4	PRATO	2	0	14	70	1,52	0,99	114,00		LT4_FF001485	0,00	0,00		
1867	LT	SABAUDIA		94	6	PRATO	2	0	35	0	3,62	2,35	271,50		LT4_FF001486	0,00	0,00		
1868	LT	SABAUDIA		94	9	PRATO	2	0	52	60	5,43	3,53	407,25		LT4_FF001487	0,00	0,00		
1869	LT	SABAUDIA		94	13	BOSCO ALTO	3	0	24	80	0,00	0,13	0,00		LT4_FF001488	0,00	0,00		
1870	LT	SABAUDIA		94	18	BOSCO ALTO	2	0	3	5	0,02	0,02	1,50		LT4_FF001489	0,00	0,00		
1871	LT	SABAUDIA		94	20	PRATO	2	0	2	0	0,21	0,13	15,75		LT4_FF001490	0,00	0,00		
1872	LT	SABAUDIA		95	2	BOSCO ALTO	3	0	0	25	0,00	0,01	0,00		LT4_FF001491	0,00	0,00		
1873	LT	SABAUDIA		95	27	PRATO	2	0	1	50	0,15	0,10	11,25		LT4_FF001492	0,00	0,00		
1874	LT	SABAUDIA		95	33	BOSCO ALTO	2	0	12	60	0,07	0,07	5,25		LT4_FF001493	0,00	0,00		
1875	LT	SABAUDIA		95	36	BOSCO ALTO	2	0	10	60	0,05	0,05	3,75		LT4_FF001494	0,00	0,00		
1876	LT	SABAUDIA		95	39	BOSCO ALTO	2	0	8	48	0,04	0,04	3,00		LT4_FF001495	0,00	0,00		

## Rendicontazione Terreni della REGIONE LAZIO - DIREZIONE REGIONALE PROGRAMMAZIONE ECONOMICA, BILANCIO, DEMANIO E PATRIMONIO

Aggiorna 31/12/2016

Codice fiscale soggetto: 80143490581 REGIONE LAZIO

Valutazio 01/01/2016

al: 31/12/2016

Categori F\_FRAN

Categoria inventariale: Tutte

N°	Provincia	Comune	Identificativi Indirizzo Catastale	Identificativi catastali			Classe	Estensione			Reddito Dominicale (Euro)	Reddito Agrario (Euro)	Valore Catastale (Euro)	Valore di Mercato (Euro)	Metodo estimativo	Cod.Cespite	Canone/Indennita Occupazione Totale Dovuto	Canone/Indennita Occupazione Totale Versato	Annotazioni
				Foglio	Particella	Qualità		Ha Ettaro	A Ara	Ca Centiara									
1877	LT	SABAUDIA		95	40	SEMINATIVO	3	0	13	80	12,83	10,69	962,25		LT4_FF001500	0,00	0,00		
1878	LT	SABAUDIA		95	41	SEMINATIVO	3	0	16	0	14,57	12,39	1092,75		LT4_FF001501	0,00	0,00		
1879	LT	SABAUDIA		95	43	SEMINATIVO	3	0	14	30	13,29	11,08	996,75		LT4_FF001502	0,00	0,00		
1880	LT	SABAUDIA		95	45	VIGNETO	3	0	0	70	1,17	0,51	87,75		LT4_FF001496	0,00	0,00		
1881	LT	SABAUDIA		95	46	VIGNETO	2	0	0	90	2,39	0,79	179,25		LT4_FF001497	0,00	0,00		
1882	LT	SABAUDIA		95	47	SEMIN ARBOR	1	0	1	0	1,32	0,75	99,00		LT4_FF001498	0,00	0,00		
1883	LT	SABAUDIA		95	48	SEMINATIVO	3	0	5	0	4,65	3,87	348,75		LT4_FF001499	0,00	0,00		
1884	LT	SABAUDIA		96	3	SEMINATIVO	3	0	35	80	33,28	27,73	2496,00		LT4_FF001503	0,00	0,00		
1885	LT	SABAUDIA		96	6	VIGNETO	3	0	4	90	8,22	3,54	616,50		LT4_FF001505	0,00	0,00		
1886	LT	SABAUDIA		96	9	PASCOLO	2	0	1	50	0,02	0,03	1,50		LT4_FF001506	0,00	0,00		
1887	LT	SABAUDIA		96	21	BOSCO ALTO	2	0	7	85	0,04	0,04	3,00		LT4_FF001507	0,00	0,00		
1888	LT	SABAUDIA		96	103	BOSCO ALTO	3	0	4	10	0,00	0,02	0,00		LT4_FF001508	0,00	0,00		
1889	LT	SABAUDIA		96	107	SEMINATIVO	3	0	15	60	14,50	12,09	1087,50		LT4_FF001509	0,00	0,00		
1890	LT	SABAUDIA		97	3	PASCOLO	2	0	21	54	0,00	0,44	0,00		LT4_FF001510	0,00	0,00		
1891	LT	SABAUDIA		98	241	SEMINATIVO	3	0	23	48	21,22	18,19	1591,50		LT4_FF001512	0,00	0,00		
1892	LT	SABAUDIA		98	243	SEMINATIVO	2	0	2	30	2,73	1,90	204,75		LT4_FF001513	0,00	0,00		
1893	LT	SABAUDIA		98	1033	BOSCO ALTO	3	0	2	72	0,00	0,01	0,00		LT4_FF001615	0,00	0,00		
1894	LT	SABAUDIA		99	18	BOSCO ALTO	2	0	8	50	0,04	0,04	3,00		LT4_FF001514	0,00	0,00		
1895	LT	SABAUDIA		103	6	BOSCO ALTO	3	0	32	60	0,00	0,17	0,00		LT4_FF001515	0,00	0,00		
1896	LT	SABAUDIA		104	1	BOSCO ALTO	2	0	7	20	0,04	0,04	3,00		LT4_FF001516	0,00	0,00		
1897	LT	SABAUDIA		104	4	BOSCO ALTO	2	0	9	50	0,05	0,05	3,75		LT4_FF001517	0,00	0,00		
1898	LT	SABAUDIA		104	14	BOSCO ALTO	2	0	25	60	0,13	0,13	9,75		LT4_FF001518	0,00	0,00		
1899	LT	SABAUDIA		104	18	BOSCO ALTO	2	0	15	50	0,08	0,08	6,00		LT4_FF001519	0,00	0,00		
1900	LT	SABAUDIA		104	25	BOSCO ALTO	3	0	11	50	0,00	0,06	0,00		LT4_FF001520	0,00	0,00		
1901	LT	SABAUDIA		104	27	BOSCO ALTO	2	0	32	10	0,17	0,17	12,75		LT4_FF001521	0,00	0,00		
1902	LT	SABAUDIA		104	28	BOSCO ALTO	3	0	37	20	0,00	0,19	0,00		LT4_FF001522	0,00	0,00		
1903	LT	SABAUDIA		105	3	BOSCO ALTO	2	0	8	70	0,04	0,04	3,00		LT4_FF001523	0,00	0,00		
1904	LT	SABAUDIA		105	8	BOSCO ALTO	2	0	12	40	0,06	0,06	4,50		LT4_FF001524	0,00	0,00		
1905	LT	SABAUDIA		105	14	BOSCO ALTO	3	0	12	50	0,00	0,06	0,00		LT4_FF001525	0,00	0,00		
1906	LT	SABAUDIA		105	15	PRATO ARBOR	U	0	9	20	2,61	0,76	195,75		LT4_FF001526	0,00	0,00		
1907	LT	SABAUDIA		105	20	PRATO ARBOR	U	0	6	70	1,90	0,55	142,50		LT4_FF001527	0,00	0,00		
1908	LT	SABAUDIA		105	29	BOSCO ALTO	3	0	11	0	0,00	0,06	0,00		LT4_FF001528	0,00	0,00		
1909	LT	SABAUDIA		105	30	BOSCO ALTO	3	0	16	10	0,00	0,08	0,00		LT4_FF001529	0,00	0,00		
1910	LT	SABAUDIA		105	31	BOSCO ALTO	3	0	8	0	0,00	0,04	0,00		LT4_FF001530	0,00	0,00		
1911	LT	SABAUDIA		105	35	BOSCO ALTO	2	0	8	70	0,04	0,04	3,00		LT4_FF001531	0,00	0,00		
1912	LT	SABAUDIA		105	36	BOSCO ALTO	1	0	34	40	7,11	0,53	533,25		LT4_FF001532	0,00	0,00		
1913	LT	SABAUDIA		105	39	BOSCO ALTO	3	0	28	14	0,00	0,15	0,00		LT4_FF001533	0,00	0,00		
1914	LT	SABAUDIA		105	40	BOSCO ALTO	2	0	12	10	0,06	0,06	4,50		LT4_FF001534	0,00	0,00		
1915	LT	SABAUDIA		105	46	BOSCO ALTO	2	0	18	90	0,10	0,10	7,50		LT4_FF001535	0,00	0,00		
1916	LT	SABAUDIA		106	2	BOSCO ALTO	3	0	7	80	0,00	0,04	0,00		LT4_FF001536	0,00	0,00		
1917	LT	SABAUDIA		106	4	BOSCO ALTO	3	0	24	10	0,00	0,12	0,00		LT4_FF001537	0,00	0,00		

## Rendicontazione Terreni della REGIONE LAZIO - DIREZIONE REGIONALE PROGRAMMAZIONE ECONOMICA, BILANCIO, DEMANIO E PATRIMONIO

Aggiorna 31/12/2016

Codice fiscale soggetto: 80143490581 REGIONE LAZIO

Valutazio 01/01/2016

al: 31/12/2016

Categori F\_FRAN

Categoria inventariale: Tutte

N°	Provincia	Comune	Identificativi Indirizzo Catastale	Identificativi catastali			Classe	Estensione			Reddito Dominicale (Euro)	Reddito Agrario (Euro)	Valore Catastale (Euro)	Valore di Mercato (Euro)	Metodo estimativo	Cod.Cespite	Canone/Indennita Occupazione Totale Dovuto	Canone/Indennita Occupazione Totale Versato	Annotazioni
				Foglio	Particella	Qualità		Ha Ettaro	A Ara	Ca Centiara									
1918	LT	SABAUDIA		106	16	BOSCO ALTO	3	0	12	80	0,07	0,07	5,25		LT4_FF001538	0,00	0,00		
1919	LT	SABAUDIA		106	25	BOSCO ALTO	2	0	7	50	0,04	0,04	3,00		LT4_FF001539	0,00	0,00		
1920	LT	SABAUDIA		106	30	BOSCO ALTO	2	0	9	30	0,05	0,05	3,75		LT4_FF001540	0,00	0,00		
1921	LT	SABAUDIA		106	33	SEMINATIVO	2	0	12	14	14,42	10,03	1081,50		LT4_FF001541	0,00	0,00		
1922	LT	SABAUDIA		106	34	SEMINATIVO	2	0	8	95	10,63	7,40	797,25		LT4_FF001542	0,00	0,00		
1923	LT	SABAUDIA		111	21	BOSCO ALTO	3	0	47	0	0,00	0,24	0,00		LT4_FF001543	0,00	0,00		
1924	LT	SABAUDIA		111	22	BOSCO ALTO	3	0	28	30	0,00	0,15	0,00		LT4_FF001544	0,00	0,00		
1925	LT	SABAUDIA		111	24	BOSCO ALTO	2	0	26	0	0,13	0,13	9,75		LT4_FF001545	0,00	0,00		
1926	LT	SABAUDIA		111	25	PRATO ARBOR	U	0	15	60	4,43	1,29	332,25		LT4_FF001546	0,00	0,00		
1927	LT	SABAUDIA		111	26	BOSCO ALTO	2	0	10	50	0,05	0,50	3,75		LT4_FF001547	0,00	0,00		
1928	LT	SABAUDIA		111	34	BOSCO ALTO	2	0	14	70	0,08	0,08	6,00		LT4_FF001548	0,00	0,00		
1929	LT	SABAUDIA		112	28	BOSCO ALTO	3	0	13	10	0,00	0,07	0,00		LT4_FF001550	0,00	0,00		
1930	LT	SABAUDIA		112	30	BOSCO ALTO	3	0	30	10	0,00	0,16	0,00		LT4_FF001551	0,00	0,00		
1931	LT	SABAUDIA		112	31	BOSCO ALTO	3	0	27	30	0,00	0,14	0,00		LT4_FF001552	0,00	0,00		
1932	LT	SABAUDIA		112	33	BOSCO ALTO	3	0	39	90	0,00	0,21	0,00		LT4_FF001553	0,00	0,00		
1933	LT	SABAUDIA		112	34	BOSCO ALTO	3	0	41	0	0,00	0,21	0,00		LT4_FF001554	0,00	0,00		
1934	LT	SABAUDIA		112	45	BOSCO ALTO	2	0	14	40	0,07	0,07	5,25		LT4_FF001555	0,00	0,00		
1935	LT	SABAUDIA		112	51	BOSCO ALTO	2	0	6	60	0,03	0,03	2,25		LT4_FF001556	0,00	0,00		
1936	LT	SABAUDIA		112	54	BOSCO ALTO	2	0	20	50	0,11	0,11	8,25		LT4_FF001557	0,00	0,00		
1937	LT	SABAUDIA		113	1	BOSCO ALTO	2	0	17	50	0,00	0,09	0,00		LT4_FF001558	0,00	0,00		
1938	LT	SABAUDIA		113	2	BOSCO ALTO	3	0	58	60	0,00	0,30	0,00		LT4_FF001559	0,00	0,00		
1939	LT	SABAUDIA		113	11	BOSCO ALTO	3	0	3	50	0,00	0,02	0,00		LT4_FF001560	0,00	0,00		
1940	LT	SABAUDIA		113	13	BOSCO ALTO	3	0	8	80	0,00	0,05	0,00		LT4_FF001561	0,00	0,00		
1941	LT	SABAUDIA		113	18	BOSCO ALTO	3	0	3	30	0,00	0,02	0,00		LT4_FF001562	0,00	0,00		
1942	LT	SABAUDIA		113	22	BOSCO ALTO	3	0	6	90	0,00	0,04	0,00		LT4_FF001563	0,00	0,00		
1943	LT	SABAUDIA		113	27	BOSCO ALTO	3	0	11	50	0,00	0,06	0,00		LT4_FF001564	0,00	0,00		
1944	LT	SABAUDIA		113	33	BOSCO ALTO	3	0	8	60	0,00	0,04	0,00		LT4_FF001565	0,00	0,00		
1945	LT	SABAUDIA		113	37	BOSCO ALTO	3	0	8	90	0,00	0,05	0,00		LT4_FF001566	0,00	0,00		
1946	LT	SABAUDIA		113	39	BOSCO ALTO	3	0	19	10	0,00	0,10	0,00		LT4_FF001567	0,00	0,00		
1947	LT	SABAUDIA		114	2	BOSCO ALTO	3	0	11	60	0,00	0,06	0,00		LT4_FF001568	0,00	0,00		
1948	LT	SABAUDIA		114	4	BOSCO ALTO	3	0	6	30	0,00	0,03	0,00		LT4_FF001569	0,00	0,00		
1949	LT	SABAUDIA		114	6	BOSCO ALTO	3	0	15	50	0,00	0,08	0,00		LT4_FF001570	0,00	0,00		
1950	LT	SABAUDIA		114	9	BOSCO ALTO	3	0	6	90	0,00	0,04	0,00		LT4_FF001571	0,00	0,00		
1951	LT	SABAUDIA		114	11	BOSCO ALTO	3	0	12	0	0,00	0,06	0,00		LT4_FF001572	0,00	0,00		
1952	LT	SABAUDIA		114	20	BOSCO ALTO	3	0	12	0	0,00	0,06	0,00		LT4_FF001573	0,00	0,00		
1953	LT	SABAUDIA		114	23	BOSCO ALTO	3	0	19	50	0,00	0,10	0,00		LT4_FF001574	0,00	0,00		
1954	LT	SABAUDIA		114	28	BOSCO ALTO	3	0	13	10	0,00	0,07	0,00		LT4_FF001575	0,00	0,00		
1955	LT	SABAUDIA		118	3	BOSCO ALTO	2	0	26	60	0,14	0,14	10,50		LT4_FF001576	0,00	0,00		
1956	LT	SABAUDIA		118	37	PRATO ARBOR	U	0	10	50	2,98	0,87	223,50		LT4_FF001579	0,00	0,00		
1957	LT	SABAUDIA		118	38	PRATO	2	0	41	60	4,30	2,79	322,50		LT4_FF001580	0,00	0,00		
1958	LT	SABAUDIA		118	41	PRATO	2	0	15	80	1,63	2,11	1,06	122,25		LT4_FF001581	0,00	0,00	

## Rendicontazione Terreni della REGIONE LAZIO - DIREZIONE REGIONALE PROGRAMMAZIONE ECONOMICA, BILANCIO, DEMANIO E PATRIMONIO

Aggiorna 31/12/2016

Codice fiscale soggetto: 80143490581 REGIONE LAZIO

Valutazio 01/01/2016

al: 31/12/2016

Categori F\_FRAN

Categoria inventariale:

Tutte

N°	Provincia	Comune	Identificativi Indirizzo Catastale	Identificativi catastali			Classe	Estensione			Reddito Dominicale (Euro)	Reddito Agrario (Euro)	Valore Catastale (Euro)	Valore di Mercato (Euro)	Metodo estimativo	Cod.Cespite	Canone/Indennita Occupazione Totale Dovuto	Canone/Indennita Occupazione Totale Versato	Annotazioni
				Foglio	Particella	Qualità		Ha Ettaro	A Ara	Ca Centiara									
1959	LT	SABAUDIA		118	46	PRATO ARBOR	U	0	22	70	6,45	1,88	483,75		LT4_FF001582	0,00	0,00		
1960	LT	SABAUDIA		118	49	PRATO ARBOR	U	0	20	50	5,82	1,69	436,50		LT4_FF001583	0,00	0,00		
1961	LT	SABAUDIA		118	60	SEMINATIVO	3	0	18	20	16,92	14,10	1269,00		LT4_FF001584	0,00	0,00		
1962	LT	SABAUDIA		118	61	VIGNETO	4	0	4	10	4,34	2,44	325,50		LT4_FF001585	0,00	0,00		
1963	LT	SABAUDIA		118	62	VIGNETO	3	0	7	0	11,75	5,06	881,25		LT4_FF001586	0,00	0,00		
1964	LT	SABAUDIA		118	90	VIGNETO	3	0	2	90	4,87	2,10	365,25		LT4_FF001587	0,00	0,00		
1965	LT	SABAUDIA		118	473	BOSCO ALTO	2	0	0	97	0,00	0,01	0,00		LT6_FF301254	0,00	0,00		
1966	LT	SABAUDIA		118	1889	BOSCO ALTO	2	0	22	88	0,12	0,12	9,00		LT4_FF0000AA	0,00	0,00		
1967	LT	SABAUDIA		118	1891	BOSCO ALTO	2	0	3	70	0,02	0,02	1,50		LT4_FF0000AB	0,00	0,00		
1968	LT	SAN FELICE CIRCEO		12	194	BOSCO ALTO	3	0	0	85	0,00	0,01	0,00		LT5_FF001588	0,00	0,00		
1969	LT	SAN FELICE CIRCEO		12	203	BOSCO ALTO	3	0	8	14	0,00	0,04	0,00		LT5_FF001589	0,00	0,00		
1970	LT	SAN FELICE CIRCEO		12	209	BOSCO ALTO	3	0	11	40	0,00	0,06	0,00		LT5_FF001590	0,00	0,00		
1971	LT	SAN FELICE CIRCEO		12	218	BOSCO ALTO	3	0	8	50	0,00	0,04	0,00		LT5_FF001591	0,00	0,00		
1972	LT	SAN FELICE CIRCEO		13	147	PASCOLO	2	0	2	20	0,09	0,05	6,75		LT5_FF001592	0,00	0,00		
1973	LT	SAN FELICE CIRCEO		13	148	PASCOLO	2	0	6	80	0,28	0,14	21,00		LT5_FF001593	0,00	0,00		
1974	LT	SAN FELICE CIRCEO		13	499	SEMIN ARBOR	U	0	3	70	4,83	2,77	362,25		LT5_FF001594	0,00	0,00		
1975	LT	SAN FELICE CIRCEO		13	500	SEMIN ARBOR	U	0	1	55	2,03	1,16	152,25		LT5_FF001595	0,00	0,00		
1976	LT	SAN FELICE CIRCEO		13	501	SEMIN ARBOR	U	0	4	35	5,68	3,26	426,00		LT5_FF001596	0,00	0,00		
1977	LT	SAN FELICE CIRCEO		18	1	BOSCO ALTO	3	0	12	70	0,00	0,07	0,00		LT5_FF001597	0,00	0,00		
1978	LT	SAN FELICE CIRCEO		18	2	PASCOLOARB	1	0	9	10	0,14	0,33	10,50		LT5_FF001598	0,00	0,00		
1979	LT	SAN FELICE CIRCEO		18	35	BOSCO ALTO	3	0	9	20	0,00	0,05	0,00		LT5_FF001599	0,00	0,00		
1980	LT	SAN FELICE CIRCEO		18	41	BOSCO ALTO	3	0	3	70	0,00	0,02	0,00		LT5_FF001600	0,00	0,00		
1981	LT	SAN FELICE CIRCEO		18	46	BOSCO ALTO	3	0	21	70	0,00	0,11	0,00		LT5_FF001601	0,00	0,00		
1982	LT	SAN FELICE CIRCEO		18	58	BOSCO ALTO	3	0	10	70	0,00	0,06	0,00		LT5_FF001602	0,00	0,00		
1983	LT	SAN FELICE CIRCEO		18	63	BOSCO ALTO	3	0	3	70	0,00	0,02	0,00		LT5_FF001603	0,00	0,00		
1984	LT	SAN FELICE CIRCEO		18	65	BOSCO ALTO	3	0	7	75	0,00	0,04	0,00		LT5_FF001604	0,00	0,00		
1985	LT	SAN FELICE CIRCEO		18	71	BOSCO ALTO	3	0	0	99	0,00	0,01	0,00		LT5_FF001605	0,00	0,00		
1986	LT	SAN FELICE CIRCEO		19	1	PASCOLOARB	1	0	20	40	0,32	0,74	24,00		LT5_FF001606	0,00	0,00		
1987	LT	SAN FELICE CIRCEO		19	3	BOSCO ALTO	3	0	14	30	0,00	0,07	0,00		LT5_FF001607	0,00	0,00		
1988	LT	SAN FELICE CIRCEO		19	8	BOSCO ALTO	3	0	5	0	0,00	0,03	0,00		LT5_FF001608	0,00	0,00		
1989	LT	SAN FELICE CIRCEO		19	9	BOSCO ALTO	3	0	16	10	0,00	0,08	0,00		LT5_FF001609	0,00	0,00		
1990	LT	SAN FELICE CIRCEO		19	15	BOSCO ALTO	3	0	4	70	0,00	0,02	0,00		LT5_FF001610	0,00	0,00		
1991	LT	SAN FELICE CIRCEO		19	22	BOSCO ALTO	3	0	22	80	0,00	0,12	0,00		LT5_FF001611	0,00	0,00		
1992	LT	SAN FELICE CIRCEO		19	27	BOSCO ALTO	3	0	14	0	0,00	0,07	0,00		LT5_FF001612	0,00	0,00		
1993	LT	SAN FELICE CIRCEO		19	38	BOSCO ALTO	3	0	9	20	0,00	0,05	0,00		LT5_FF001613	0,00	0,00		
1994	LT	SAN FELICE CIRCEO		19	41	BOSCO ALTO	3	0	5	80	0,00	0,03	0,00		LT5_FF001614	0,00	0,00		
1995	LT	SAN FELICE CIRCEO		19	45	PASCOLOARB	1	0	24	30	0,38	0,88	28,50		LT5_FF001615	0,00	0,00		
1996	LT	SAN FELICE CIRCEO		19	48	BOSCO ALTO	3	0	4	40	0,00	0,02	0,00		LT5_FF001616	0,00	0,00		
1997	LT	SAN FELICE CIRCEO		19	52	PRATO	2	0	18	20	1,69	1,22	126,75		LT5_FF001617	0,00	0,00		
1998	LT	SAN FELICE CIRCEO		19	56	BOSCO ALTO	3	0	3	70	0,00	0,02	0,00		LT5_FF001618	0,00	0,00		
1999	LT	SAN FELICE CIRCEO		19	63	BOSCO ALTO	3	0	11	70	0,00	0,06	0,00		LT5_FF001619	0,00	0,00		

## Rendicontazione Terreni della REGIONE LAZIO - DIREZIONE REGIONALE PROGRAMMAZIONE ECONOMICA, BILANCIO, DEMANIO E PATRIMONIO

Aggiorna 31/12/2016

Codice fiscale soggetto: 80143490581 REGIONE LAZIO

Valutazio 01/01/2016

al: 31/12/2016

Categori F\_FRAN

Categoria inventariale: Tutte

N°	Provincia	Comune	Identificativi Indirizzo Catastale	Identificativi catastali			Classe	Estensione			Reddito Dominicale (Euro)	Reddito Agrario (Euro)	Valore Catastale (Euro)	Valore di Mercato (Euro)	Metodo estimativo	Cod.Cespite	Canone/Indennita Occupazione Totale Dovuto	Canone/Indennita Occupazione Totale Versato	Annotazioni
				Foglio	Particella	Qualità		Ha Ettaro	A Ara	Ca Centiara									
2000	LT	SAN FELICE CIRCEO		19	64	PASCOLOARB	1	0	15	60	0,24	0,56	18,00		LT5_FF001620	0,00	0,00		
2001	LT	SAN FELICE CIRCEO		19	69	PRATO	2	0	10	20	0,95	0,68	71,25		LT5_FF001621	0,00	0,00		
2002	LT	SAN FELICE CIRCEO		19	80	BOSCO ALTO	3	0	8	80	0,00	0,05	0,00		LT5_FF001622	0,00	0,00		
2003	LT	SAN FELICE CIRCEO		19	217	BOSCO ALTO	3	0	13	37	0,00	0,07	0,00		LT5_FF001623	0,00	0,00		
2004	LT	SAN FELICE CIRCEO		20	1	BOSCO ALTO	1	0	20	10	3,94	0,31	295,50		LT5_FF001624	0,00	0,00		
2005	LT	SAN FELICE CIRCEO		20	6	BOSCO ALTO	3	0	9	0	0,00	0,05	0,00		LT5_FF001625	0,00	0,00		
2006	LT	SAN FELICE CIRCEO		20	8	PRATO	2	0	20	80	1,93	1,40	144,75		LT5_FF001626	0,00	0,00		
2007	LT	SAN FELICE CIRCEO		20	9	BOSCO ALTO	3	0	11	30	0,00	0,06	0,00		LT5_FF001627	0,00	0,00		
2008	LT	SAN FELICE CIRCEO		20	15	BOSCO ALTO	3	0	14	50	0,00	0,07	0,00		LT5_FF001628	0,00	0,00		
2009	LT	SAN FELICE CIRCEO		20	18	BOSCO ALTO	1	0	5	90	1,16	0,09	87,00		LT5_FF001629	0,00	0,00		
2010	LT	SAN FELICE CIRCEO		20	19	BOSCO ALTO	1	0	23	60	4,63	0,37	347,25		LT5_FF001630	0,00	0,00		
2011	LT	SAN FELICE CIRCEO		20	23	BOSCO ALTO	3	0	11	90	0,00	0,06	0,00		LT5_FF001631	0,00	0,00		
2012	LT	SAN FELICE CIRCEO		20	31	BOSCO ALTO	1	0	18	30	3,59	0,28	269,25		LT5_FF001632	0,00	0,00		
2013	LT	SAN FELICE CIRCEO		20	33	BOSCO ALTO	1	0	11	30	2,22	0,18	166,50		LT5_FF001633	0,00	0,00		
2014	LT	SAN FELICE CIRCEO		20	34	BOSCO ALTO	1	0	14	0	2,75	0,22	206,25		LT5_FF001634	0,00	0,00		
2015	LT	SAN FELICE CIRCEO		20	45	BOSCO ALTO	2	0	5	20	0,00	0,03	0,00		LT5_FF001635	0,00	0,00		
2016	LT	SAN FELICE CIRCEO		20	47	BOSCO ALTO	3	0	5	30	0,00	0,03	0,00		LT5_FF001636	0,00	0,00		
2017	LT	SAN FELICE CIRCEO		20	52	BOSCO ALTO	3	0	3	60	0,00	0,02	0,00		LT5_FF001637	0,00	0,00		
2018	LT	SAN FELICE CIRCEO		20	61	PRATO	2	0	70	0	6,51	4,70	488,25		LT5_FF001638	0,00	0,00		
2019	LT	SAN FELICE CIRCEO		20	63	BOSCO ALTO	3	0	4	70	0,00	0,02	0,00		LT5_FF001639	0,00	0,00		
2020	LT	SAN FELICE CIRCEO		20	67	PRATO	2	0	16	0	1,49	1,07	111,75		LT5_FF001640	0,00	0,00		
2021	LT	SAN FELICE CIRCEO		20	77	PRATO	2	0	44	60	4,15	2,99	311,25		LT5_FF001641	0,00	0,00		
2022	LT	SAN FELICE CIRCEO		20	184	BOSCO ALTO	2	0	2	80	0,00	0,01	0,00		LT5_FF001642	0,00	0,00		
2023	LT	SAN FELICE CIRCEO		20	366	BOSCO ALTO	3	0	0	90	0,00	0,01	0,00		LT5_FF001643	0,00	0,00		
2024	LT	SAN FELICE CIRCEO		20	368	BOSCO ALTO	3	0	0	79	0,00	0,01	0,00		LT5_FF001644	0,00	0,00		
2025	LT	SAN FELICE CIRCEO		20	369	BOSCO ALTO	2	0	7	60	0,00	0,04	0,00		LT5_FF001645	0,00	0,00		
2026	LT	SAN FELICE CIRCEO		20	370	BOSCO ALTO	2	0	2	8	0,00	0,01	0,00		LT5_FF001646	0,00	0,00		
2027	LT	SAN FELICE CIRCEO		20	371	BOSCO ALTO	2	0	6	12	0,00	0,03	0,00		LT5_FF001647	0,00	0,00		
2028	LT	SAN FELICE CIRCEO		21	1	BOSCO ALTO	3	0	13	50	0,00	0,07	0,00		LT5_FF001648	0,00	0,00		
2029	LT	SAN FELICE CIRCEO		21	14	BOSCO ALTO	2	0	3	50	0,00	0,02	0,00		LT5_FF001649	0,00	0,00		
2030	LT	SAN FELICE CIRCEO		21	22	BOSCO ALTO	2	0	10	70	0,00	0,06	0,00		LT5_FF001650	0,00	0,00		
2031	LT	SAN FELICE CIRCEO		21	24	BOSCO ALTO	2	0	2	50	0,00	0,01	0,00		LT5_FF001651	0,00	0,00		
2032	LT	SAN FELICE CIRCEO		21	28	BOSCO ALTO	2	0	5	0	0,00	0,03	0,00		LT5_FF001652	0,00	0,00		
2033	LT	SAN FELICE CIRCEO		21	35	BOSCO ALTO	2	0	8	30	0,00	0,04	0,00		LT5_FF001653	0,00	0,00		
2034	LT	SAN FELICE CIRCEO		21	56	PRATO	2	0	2	70	0,25	0,18	18,75		LT5_FF001654	0,00	0,00		
2035	LT	SAN FELICE CIRCEO		21	77	BOSCO ALTO	2	0	9	90	0,00	0,05	0,00		LT5_FF001655	0,00	0,00		
2036	LT	SAN FELICE CIRCEO		21	87	BOSCO ALTO	2	0	30	20	0,00	0,16	0,00		LT5_FF001656	0,00	0,00		
2037	LT	SAN FELICE CIRCEO		21	93	BOSCO ALTO	2	0	3	50	0,00	0,02	0,00		LT5_FF000415	0,00	0,00		
2038	LT	SAN FELICE CIRCEO		21	95	PRATO ARBOR	U	0	20	40	5,58	1,69	418,50		LT5_FF000416	0,00	0,00		
2039	LT	SAN FELICE CIRCEO		21	98	SEMINATIVO	3	0	0	85	0,78	0,66	58,50		LT5_FF000417	0,00	0,00		
2040	LT	SAN FELICE CIRCEO		21	412	SEMIN IRRIG	1	0	1	80	3,42	1,25	256,50		LT5_FF000418	0,00	0,00		



## Rendicontazione Terreni della REGIONE LAZIO - DIREZIONE REGIONALE PROGRAMMAZIONE ECONOMICA, BILANCIO, DEMANIO E PATRIMONIO

Aggiorna 31/12/2016

Codice fiscale soggetto: 80143490581 REGIONE LAZIO

Valutazio 01/01/2016

al: 31/12/2016

Categori F\_FRAN

Categoria inventariale: Tutte

N°	Provincia	Comune	Identificativi Indirizzo Catastale	Identificativi catastali			Classe	Estensione			Reddito Dominicale (Euro)	Reddito Agrario (Euro)	Valore Catastale (Euro)	Valore di Mercato (Euro)	Metodo estimativo	Cod.Cespite	Canone/Indennita Occupazione Totale Dovuto	Canone/Indennita Occupazione Totale Versato	Annotazioni
				Foglio	Particella	Qualità		Ha Ettaro	A Ara	Ca Centiara									
2041	LT	SAN FELICE CIRCEO		21	450	PRATO ARBOR	U	0	4	30	1,18	0,36	88,50		LT5_FF000419	0,00	0,00		
2042	LT	SAN FELICE CIRCEO		21	473	BOSCO ALTO	2	0	2	60	0,00	0,01	0,00		LT5_FFRAN01	0,00	0,00		
2043	LT	SAN FELICE CIRCEO		22	3	BOSCO ALTO	3	0	8	4	0,00	0,04	0,00		LT5_FF000420	0,00	0,00		
2044	LT	SAN FELICE CIRCEO		22	8	BOSCO ALTO	3	0	5	40	0,00	0,03	0,00		LT5_FF000421	0,00	0,00		
2045	LT	SAN FELICE CIRCEO		22	15	PRATO	2	0	16	70	1,55	1,12	116,25		LT5_FF000422	0,00	0,00		
2046	LT	SAN FELICE CIRCEO		22	18	BOSCO ALTO	3	0	10	70	0,00	0,06	0,00		LT5_FF000423	0,00	0,00		
2047	LT	SAN FELICE CIRCEO		22	26	BOSCO ALTO	3	0	4	60	0,00	0,02	0,00		LT5_FF000424	0,00	0,00		
2048	LT	SAN FELICE CIRCEO		22	28	BOSCO ALTO	3	0	4	70	0,00	0,02	0,00		LT5_FF000425	0,00	0,00		
2049	LT	SAN FELICE CIRCEO		22	31	BOSCO ALTO	3	0	2	40	0,00	0,01	0,00		LT5_FF000426	0,00	0,00		
2050	LT	SAN FELICE CIRCEO		22	39	BOSCO ALTO	3	0	32	70	0,00	0,17	0,00		LT5_FF000427	0,00	0,00		
2051	LT	SAN FELICE CIRCEO		22	48	BOSCO ALTO	3	0	6	80	0,00	0,04	0,00		LT5_FF000428	0,00	0,00		
2052	LT	SAN FELICE CIRCEO		22	54	BOSCO ALTO	3	0	10	60	0,00	0,05	0,00		LT5_FF000429	0,00	0,00		
2053	LT	SAN FELICE CIRCEO		22	59	PASCOLO	2	0	69	60	0,36	1,44	27,00		LT5_FF000430	0,00	0,00		
2054	LT	SAN FELICE CIRCEO		24	1	BOSCO ALTO	2	0	12	20	0,00	0,06	0,00		LT5_FF000431	0,00	0,00		
2055	LT	SAN FELICE CIRCEO		24	10	PASCOLO	2	0	4	20	0,02	0,09	1,50		LT5_FF000432	0,00	0,00		
2056	LT	SAN FELICE CIRCEO		24	11	PASCOLOARB	1	0	8	20	0,42	0,30	31,50		LT5_FF000433	0,00	0,00		
2057	LT	SAN FELICE CIRCEO		24	20	BOSCO ALTO	2	0	9	70	0,00	0,05	0,00		LT5_FF000434	0,00	0,00		
2058	LT	SAN FELICE CIRCEO		24	24	PRATO ARBOR	U	0	13	90	3,80	1,15	285,00		LT5_FF000435	0,00	0,00		
2059	LT	SAN FELICE CIRCEO		24	46	PRATO	2	0	9	30	0,86	0,62	64,50		LT5_FF000436	0,00	0,00		
2060	LT	SAN FELICE CIRCEO		24	63	SEMIN IRRIG	3	0	2	40	3,51	1,55	263,25		LT5_FF000437	0,00	0,00		
2061	LT	SAN FELICE CIRCEO		24	66	SEMIN IRRIG	3	0	4	35	6,36	2,81	477,00		LT5_FF000438	0,00	0,00		
2062	LT	SAN FELICE CIRCEO		24	70	VIGNETO	3	0	3	55	5,01	3,21	375,75		LT5_FF000439	0,00	0,00		
2063	LT	SAN FELICE CIRCEO		24	73	SEMIN IRRIG	3	0	8	15	11,91	5,26	893,25		LT5_FF000440	0,00	0,00		
2064	LT	SAN FELICE CIRCEO		24	74	SEMIN IRRIG	3	0	12	25	14,42	7,91	1081,50		LT5_FF000441	0,00	0,00		
2065	LT	SAN FELICE CIRCEO		24	75	SEMIN IRRIG	3	0	3	15	4,60	2,03	345,00		LT5_FF000442	0,00	0,00		
2066	LT	SAN FELICE CIRCEO		24	76	PRATO ARBOR	U	0	0	25	0,07	0,02	5,25		LT5_FF000443	0,00	0,00		
2067	LT	SAN FELICE CIRCEO		24	77	PRATO ARBOR	U	0	0	30	0,08	0,02	6,00		LT5_FF000444	0,00	0,00		
2068	LT	SAN FELICE CIRCEO		24	78	SEMIN IRRIG	3	0	7	25	8,54	4,68	640,50		LT5_FF000445	0,00	0,00		
2069	LT	SAN FELICE CIRCEO		25	1	BOSCO ALTO	2	0	3	42	0,00	0,02	0,00		LT5_FF000446	0,00	0,00		
2070	LT	SAN FELICE CIRCEO		25	16	BOSCO ALTO	2	0	38	40	0,00	0,20	0,00		LT5_FF000447	0,00	0,00		
2071	LT	SAN FELICE CIRCEO		25	22	BOSCO ALTO	2	0	4	60	0,00	0,02	0,00		LT5_FF000448	0,00	0,00		
2072	LT	SAN FELICE CIRCEO		25	24	BOSCO ALTO	2	0	31	25	0,00	0,16	0,00		LT5_FF000449	0,00	0,00		
2073	LT	SAN FELICE CIRCEO		25	33	BOSCO ALTO	1	0	30	10	5,91	0,47	443,25		LT5_FF000450	0,00	0,00		
2074	LT	SAN FELICE CIRCEO		25	40	BOSCO ALTO	2	0	12	60	0,00	0,07	0,00		LT5_FF000451	0,00	0,00		
2075	LT	SAN FELICE CIRCEO		25	41	BOSCO ALTO	1	0	22	50	4,42	0,35	331,50		LT5_FF000452	0,00	0,00		
2076	LT	SAN FELICE CIRCEO		25	47	BOSCO ALTO	1	0	28	90	5,67	0,45	425,25		LT5_FF000453	0,00	0,00		
2077	LT	SAN FELICE CIRCEO		25	58	BOSCO ALTO	1	0	19	40	3,81	0,30	285,75		LT5_FF000454	0,00	0,00		
2078	LT	SAN FELICE CIRCEO		25	60	BOSCO ALTO	3	0	3	70	0,00	0,02	0,00		LT5_FF000455	0,00	0,00		
2079	LT	SAN FELICE CIRCEO		25	88	VIGNETO	3	0	9	90	13,96	8,95	1047,00		LT5_FF000456	0,00	0,00		
2080	LT	SAN FELICE CIRCEO		25	89	SEMIN IRRIG	3	0	6	0	7,07	3,87	530,25		LT5_FF000457	0,00	0,00		
2081	LT	SAN FELICE CIRCEO		25	90	SEMIN IRRIG	3	0	0	50	0,59	0,32	44,25		LT5_FF000458	0,00	0,00		

## Rendicontazione Terreni della REGIONE LAZIO - DIREZIONE REGIONALE PROGRAMMAZIONE ECONOMICA, BILANCIO, DEMANIO E PATRIMONIO

Aggiorna 31/12/2016

Codice fiscale soggetto: 80143490581 REGIONE LAZIO

Valutazio 01/01/2016

al: 31/12/2016

Categori F\_FRAN

Categoria inventariale: Tutte

N°	Provincia	Comune	Identificativi Indirizzo Catastale	Identificativi catastali			Classe	Estensione			Reddito Dominicale (Euro)	Reddito Agrario (Euro)	Valore Catastale (Euro)	Valore di Mercato (Euro)	Metodo estimativo	Cod.Cespite	Canone/Indennita Occupazione Totale Dovuto	Canone/Indennita Occupazione Totale Versato	Annotazioni
				Foglio	Particella	Qualità		Ha Ettaro	A Ara	Ca Centiara									
2082	LT	SAN FELICE CIRCEO		25	91	SEMIN IRRIG	3	0	3	40	4,00	2,19	300,00		LT5_FF000459	0,00	0,00		
2083	LT	SAN FELICE CIRCEO		25	92	SEMIN IRRIG	3	0	4	20	4,95	2,71	371,25		LT5_FF000460	0,00	0,00		
2084	LT	SAN FELICE CIRCEO		25	93	SEM IRR ARB	2	0	6	60	11,52	5,62	864,00		LT5_FF000461	0,00	0,00		
2085	LT	SAN FELICE CIRCEO		25	608	BOSCO ALTO	3	0	15	80	0,00	0,08	0,00		LT5_FF000462	0,00	0,00		
2086	LT	SAN FELICE CIRCEO		25	948	SEMIN IRRIG	3	0	2	26	2,66	1,46	199,50		LT5_FF000463	0,00	0,00		
2087	LT	SAN FELICE CIRCEO		25	962	SEMIN IRRIG	3	0	2	37	2,79	1,53	209,25		LT5_FF000464	0,00	0,00		
2088	LT	SAN FELICE CIRCEO		25	965	SEMIN IRRIG	3	0	4	40	5,18	2,84	388,50		LT5_FF000465	0,00	0,00		
2089	LT	SAN FELICE CIRCEO		25	1049	PRATO ARBOR	U	0	6	0	1,64	0,50	123,00		LT5_FF000466	0,00	0,00		
2090	LT	SAN FELICE CIRCEO		25	1051	PRATO ARBOR	U	0	4	80	1,31	0,40	98,25		LT5_FF000467	0,00	0,00		
2091	LT	SAN FELICE CIRCEO		26	2	BOSCO ALTO	3	0	11	40	0,00	0,06	0,00		LT5_FF000468	0,00	0,00		
2092	LT	SAN FELICE CIRCEO		26	18	BOSCO ALTO	3	0	2	60	0,00	0,01	0,00		LT5_FF000469	0,00	0,00		
2093	LT	SAN FELICE CIRCEO		26	25	BOSCO ALTO	3	0	15	0	0,00	0,08	0,00		LT5_FF000470	0,00	0,00		
2094	LT	SAN FELICE CIRCEO		26	33	BOSCO ALTO	3	0	7	90	0,00	0,04	0,00		LT5_FF000471	0,00	0,00		
2095	LT	SAN FELICE CIRCEO		26	40	BOSCO ALTO	3	0	16	80	0,00	0,09	0,00		LT5_FF000472	0,00	0,00		
2096	LT	SAN FELICE CIRCEO		26	42	BOSCO ALTO	2	0	5	30	0,00	0,03	0,00		LT5_FF000473	0,00	0,00		
2097	LT	SAN FELICE CIRCEO		26	43	BOSCO ALTO	2	0	4	50	0,00	0,02	0,00		LT5_FF000474	0,00	0,00		
2098	LT	SAN FELICE CIRCEO		26	48	BOSCO ALTO	3	0	6	80	0,00	0,04	0,00		LT5_FF000475	0,00	0,00		
2099	LT	SAN FELICE CIRCEO		26	50	BOSCO ALTO	3	0	2	50	0,00	0,01	0,00		LT5_FF000476	0,00	0,00		
2100	LT	SAN FELICE CIRCEO		26	220	BOSCO ALTO	3	0	4	0	0,00	0,02	0,00		LT5_FF000477	0,00	0,00		
2101	LT	SAN FELICE CIRCEO		27	18	BOSCO ALTO	2	0	3	40	0,00	0,02	0,00		LT5_FF000479	0,00	0,00		
2102	LT	SAN FELICE CIRCEO		27	21	BOSCO ALTO	3	0	17	10	0,00	0,09	0,00		LT5_FF000480	0,00	0,00		
2103	LT	SAN FELICE CIRCEO		27	32	PASCOLO	2	0	11	90	0,06	0,25	4,50		LT5_FF000481	0,00	0,00		
2104	LT	SAN FELICE CIRCEO		27	39	BOSCO ALTO	3	0	11	20	0,00	0,06	0,00		LT5_FF000482	0,00	0,00		
2105	LT	SAN FELICE CIRCEO		27	41	BOSCO ALTO	2	0	5	20	0,00	0,03	0,00		LT5_FF000483	0,00	0,00		
2106	LT	SAN FELICE CIRCEO		27	44	BOSCO ALTO	3	0	21	30	0,00	0,11	0,00		LT5_FF000484	0,00	0,00		
2107	LT	SAN FELICE CIRCEO		27	55	BOSCO ALTO	3	0	17	50	0,00	0,09	0,00		LT5_FF000485	0,00	0,00		
2108	LT	SAN FELICE CIRCEO		27	62	BOSCO ALTO	2	0	8	60	0,00	0,04	0,00		LT5_FF000486	0,00	0,00		
2109	LT	SAN FELICE CIRCEO		27	84	SEMIN IRRIG	3	0	13	65	16,07	8,81	1205,25		LT5_FF000487	0,00	0,00		
2110	LT	SAN FELICE CIRCEO		27	85	SEMIN IRRIG	3	0	2	10	2,47	1,36	185,25		LT5_FF000488	0,00	0,00		
2111	LT	SAN FELICE CIRCEO		27	92	PASCOLO	2	0	4	25	0,02	0,09	1,50		LT5_FF000489	0,00	0,00		
2112	LT	SAN FELICE CIRCEO		27	187	SEMIN IRRIG	3	0	19	80	23,31	12,78	1748,25		LT5_FF000490	0,00	0,00		
2113	LT	SAN FELICE CIRCEO		27	387	PRATO	2	0	5	63	0,52	0,38	39,00		LT5_FF000491	0,00	0,00		
2114	LT	SAN FELICE CIRCEO		28	15	BOSCO ALTO	2	0	6	10	0,00	0,03	0,00		LT5_FF000492	0,00	0,00		
2115	LT	SAN FELICE CIRCEO		28	26	PRATO ARBOR	U	0	2	90	0,79	0,24	59,25		LT5_FF000493	0,00	0,00		
2116	LT	SAN FELICE CIRCEO		28	38	PRATO	2	0	7	90	0,73	0,53	54,75		LT5_FF000494	0,00	0,00		
2117	LT	SAN FELICE CIRCEO		28	59	PRATO	1	0	2	20	0,37	0,20	27,75		LT5_FF000495	0,00	0,00		
2118	LT	SAN FELICE CIRCEO		28	67	SEMIN IRRIG	3	0	1	70	2,00	1,10	150,00		LT5_FF000496	0,00	0,00		
2119	LT	SAN FELICE CIRCEO		28	68	SEMIN IRRIG	3	0	3	60	4,24	2,32	318,00		LT5_FF000497	0,00	0,00		
2120	LT	SAN FELICE CIRCEO		28	69	SEMIN IRRIG	3	0	7	0	8,24	4,52	618,00		LT5_FF000498	0,00	0,00		
2121	LT	SAN FELICE CIRCEO		28	70	SEMIN IRRIG	3	0	3	40	4,00	2,19	300,00		LT5_FF000499	0,00	0,00		
2122	LT	SAN FELICE CIRCEO		28	71	SEMIN IRRIG	3	0	3	40	4,00	2,19	300,00		LT5_FF000499	0,00	0,00		

## Rendicontazione Terreni della REGIONE LAZIO - DIREZIONE REGIONALE PROGRAMMAZIONE ECONOMICA, BILANCIO, DEMANIO E PATRIMONIO

Aggiorna 31/12/2016

Codice fiscale soggetto: 80143490581 REGIONE LAZIO

Valutazio 01/01/2016

al: 31/12/2016

Categori F\_FRAN

Categoria inventariale: Tutte

N°	Provincia	Comune	Identificativi Indirizzo Catastale	Identificativi catastali			Classe	Estensione			Reddito Dominicale (Euro)	Reddito Agrario (Euro)	Valore Catastale (Euro)	Valore di Mercato (Euro)	Metodo estimativo	Cod.Cespite	Canone/Indennita Occupazione Totale Dovuto	Canone/Indennita Occupazione Totale Versato	Annotazioni
				Foglio	Particella	Qualità		Ha Ettaro	A Ara	Ca Centiara									
2123	LT	SAN FELICE CIRCEO		28	72	PASCOLOARB	1	0	2	50	0,04	0,09	3,00		LT5_FF000500	0,00	0,00		
2124	LT	SAN FELICE CIRCEO		28	73	PASCOLOARB	1	0	9	0	0,14	0,33	10,50		LT5_FF000501	0,00	0,00		
2125	LT	SAN FELICE CIRCEO		28	74	PASCOLOARB	1	0	5	10	0,08	0,18	6,00		LT5_FF000502	0,00	0,00		
2126	LT	SAN FELICE CIRCEO		28	75	PASCOLOARB	1	0	6	0	0,09	0,22	6,75		LT5_FF000503	0,00	0,00		
2127	LT	SAN FELICE CIRCEO		28	77	PASCOLO	1	0	3	30	0,15	0,14	11,25		LT5_FF000504	0,00	0,00		
2128	LT	SAN FELICE CIRCEO		28	78	PASCOLO	1	0	3	30	0,15	0,14	11,25		LT5_FF000505	0,00	0,00		
2129	LT	SAN FELICE CIRCEO		28	102	PASCOLOARB	1	0	10	20	0,16	0,37	12,00		LT5_FF000506	0,00	0,00		
2130	LT	SAN FELICE CIRCEO		28	103	PASCOLOARB	1	0	6	0	0,09	0,22	6,75		LT5_FF000507	0,00	0,00		
2131	LT	SAN FELICE CIRCEO		28	113	PRATO ARBOR	U	0	1	60	0,44	0,13	33,00		LT5_FF000508	0,00	0,00		
2132	LT	SAN FELICE CIRCEO		28	114	PRATO ARBOR	U	0	4	90	1,34	0,40	100,50		LT5_FF000509	0,00	0,00		
2133	LT	SAN FELICE CIRCEO		28	115	PRATO ARBOR	U	0	10	0	2,74	0,83	205,50		LT5_FF000510	0,00	0,00		
2134	LT	SAN FELICE CIRCEO		28	125	PRATO ARBOR	U	0	20	40	5,58	9,79	418,50		LT5_FF000511	0,00	0,00		
2135	LT	SAN FELICE CIRCEO		28	129	BOSCO ALTO	1	0	8	50	1,67	0,13	125,25		LT5_FF000512	0,00	0,00		
2136	LT	SAN FELICE CIRCEO		29	13	SEMINATIVO	2	0	60	0	69,72	49,58	5229,00		LT5_FF000513	0,00	0,00		
2137	LT	SAN FELICE CIRCEO		29	54	PRATO ARBOR	U	0	2	0	0,55	0,17	41,25		LT5_FF000514	0,00	0,00		
2138	LT	SAN FELICE CIRCEO		29	55	PRATO ARBOR	U	0	1	60	0,44	0,13	33,00		LT5_FF000515	0,00	0,00		
2139	LT	SAN FELICE CIRCEO		29	57	PRATO ARBOR	U	0	4	60	1,26	0,38	94,50		LT5_FF000516	0,00	0,00		
2140	LT	SAN FELICE CIRCEO		29	58	SEMIN IRRIG	3	0	28	40	34,47	18,33	2585,25		LT5_FF000517	0,00	0,00		
2141	LT	SAN FELICE CIRCEO		29	60	SEMIN IRRIG	3	0	11	20	13,59	7,23	1019,25		LT5_FF000518	0,00	0,00		
2142	LT	SAN FELICE CIRCEO		29	61	SEMIN IRRIG	3	0	9	10	11,04	5,87	828,00		LT5_FF000519	0,00	0,00		
2143	LT	SAN FELICE CIRCEO		29	481	PASCOLO	2	0	18	80	0,00	0,39	0,00		LT5_FF000520	0,00	0,00		
2144	LT	SAN FELICE CIRCEO		29	508	SEMIN IRRIG	3	0	15	80	19,18	10,20	1438,50		LT5_FF000521	0,00	0,00		
2145	LT	SAN FELICE CIRCEO		29	509	SEMIN IRRIG	3	0	4	55	5,52	2,94	414,00		LT5_FF000522	0,00	0,00		
2146	LT	SAN FELICE CIRCEO		29	510	SEMIN IRRIG	3	0	2	0	2,43	1,29	182,25		LT5_FF000523	0,00	0,00		
2147	LT	SAN FELICE CIRCEO		29	511	SEMIN IRRIG	3	0	0	94	1,14	0,61	85,50		LT5_FF000524	0,00	0,00		
2148	LT	SAN FELICE CIRCEO		29	512	SEMIN IRRIG	3	0	1	43	1,74	0,92	130,50		LT5_FF000525	0,00	0,00		
2149	LT	SAN FELICE CIRCEO		29	513	FRUTTETO	U	0	0	90	2,52	1,14	189,00		LT5_FF000526	0,00	0,00		
2150	LT	SAN FELICE CIRCEO		29	516	SEMINATIVO	3	0	2	75	2,53	2,13	189,75		LT5_FF000527	0,00	0,00		
2151	LT	SAN FELICE CIRCEO		29	819	PRATO	2	0	6	0	0,46	0,40	34,50		LT5_FF000529	0,00	0,00		
2152	LT	SAN FELICE CIRCEO		29	820	PRATO	2	0	1	50	0,12	0,10	9,00		LT5_FF000530	0,00	0,00		
2153	LT	SAN FELICE CIRCEO		32	25	PRATO	2	0	11	30	1,05	0,76	78,75		LT5_FF000532	0,00	0,00		
2154	LT	SAN FELICE CIRCEO		32	48	PASCOLO	1	0	17	40	0,54	0,72	40,50		LT5_FF000533	0,00	0,00		
2155	LT	SAN FELICE CIRCEO		32	81	SEMIN IRRIG	3	0	1	10	1,32	0,71	99,00		LT5_FF000534	0,00	0,00		
2156	LT	SAN FELICE CIRCEO		32	123	PRATO	2	0	14	30	1,33	0,96	99,75		LT5_FF000535	0,00	0,00		
2157	LT	SAN FELICE CIRCEO		32	124	PRATO	2	0	14	20	1,32	0,95	99,00		LT5_FF000536	0,00	0,00		
2158	LT	SAN FELICE CIRCEO		32	125	PRATO	2	0	12	90	1,20	0,87	90,00		LT5_FF000537	0,00	0,00		
2159	LT	SAN FELICE CIRCEO		32	126	PRATO	2	0	6	60	0,61	0,44	45,75		LT5_FF000538	0,00	0,00		
2160	LT	SAN FELICE CIRCEO		32	128	PRATO	2	0	5	10	0,47	0,34	35,25		LT5_FF000539	0,00	0,00		
2161	LT	SAN FELICE CIRCEO		32	129	PRATO	2	0	6	40	0,59	0,43	44,25		LT5_FF000540	0,00	0,00		
2162	LT	SAN FELICE CIRCEO		32	132	SEMIN IRRIG	3	0	5	90	7,16	3,81	537,00		LT5_FF000541	0,00	0,00		
2163	LT	SAN FELICE CIRCEO		32	150	SEMIN IRRIG	3	0	7	60	11,11	4,91	833,25		LT5_FF000542	0,00	0,00		

## Rendicontazione Terreni della REGIONE LAZIO - DIREZIONE REGIONALE PROGRAMMAZIONE ECONOMICA, BILANCIO, DEMANIO E PATRIMONIO

Aggiorna 31/12/2016

Codice fiscale soggetto: 80143490581 REGIONE LAZIO

Valutazio 01/01/2016

al: 31/12/2016

Categori F\_FRAN

Categoria inventariale: Tutte

N°	Provincia	Comune	Identificativi Indirizzo Catastale	Identificativi catastali			Classe	Estensione			Reddito Dominicale (Euro)	Reddito Agrario (Euro)	Valore Catastale (Euro)	Valore di Mercato (Euro)	Metodo estimativo	Cod.Cespite	Canone/Indennita Occupazione Totale Dovuto	Canone/Indennita Occupazione Totale Versato	Annotazioni
				Foglio	Particella	Qualità		Ha Ettaro	A Ara	Ca Centiara									
2164	LT	SAN FELICE CIRCEO		32	151	SEMIN IRRIG	2	0	7	70	14,24	5,17	1068,00		LT5_FF000543	0,00	0,00		
2165	LT	SAN FELICE CIRCEO		32	153	SEMIN IRRIG	2	0	5	40	9,98	3,63	748,50		LT5_FF000544	0,00	0,00		
2166	LT	SAN FELICE CIRCEO		32	164	PRATO ARBOR	U	0	0	35	0,10	0,03	7,50		LT5_FF000545	0,00	0,00		
2167	LT	SAN FELICE CIRCEO		32	165	PRATO ARBOR	U	0	0	17	0,05	0,01	3,75		LT5_FF000546	0,00	0,00		
2168	LT	TERRACINA		50	18	SEMINATIVO	4	0	3	80	3,10	2,94	232,50		LT6_FF000547	0,00	0,00		
2169	LT	TERRACINA		50	20	SEMINATIVO	4	0	2	50	2,04	1,94	153,00		LT6_FF000548	0,00	0,00		
2170	LT	TERRACINA		50	21	BOSCO ALTO	2	0	1	80	0,00	0,01	0,00		LT6_FF000549	0,00	0,00		
2171	LT	TERRACINA		50	26	BOSCO ALTO	2	0	1	40	0,00	0,01	0,00		LT6_FF000550	0,00	0,00		
2172	LT	TERRACINA		50	28	BOSCO ALTO	2	0	5	50	0,00	0,03	0,00		LT6_FF000551	0,00	0,00		
2173	LT	TERRACINA		50	32	BOSCO ALTO	2	0	5	70	0,00	0,03	0,00		LT6_FF000552	0,00	0,00		
2174	LT	TERRACINA		50	37	SEMIN IRRIG	4	0	3	70	3,54	2,68	265,50		LT6_FF000553	0,00	0,00		
2175	LT	TERRACINA		50	42	BOSCO ALTO	3	0	3	60	0,00	0,02	0,00		LT6_FF000554	0,00	0,00		
2176	LT	TERRACINA		50	47	BOSCO ALTO	2	0	3	0	0,00	0,02	0,00		LT6_FF000555	0,00	0,00		
2177	LT	TERRACINA		50	52	SEMIN IRRIG	4	0	3	10	3,84	2,24	288,00		LT6_FF000556	0,00	0,00		
2178	LT	TERRACINA		50	55	BOSCO ALTO	3	0	6	40	0,03	0,03	2,25		LT6_FF000557	0,00	0,00		
2179	LT	TERRACINA		50	63	SEMINATIVO	4	0	1	40	1,19	1,08	89,25		LT6_FF000558	0,00	0,00		
2180	LT	TERRACINA		51	11	SEMIN IRRIG	3	0	5	40	5,49	4,04	411,75		LT6_FF000559	0,00	0,00		
2181	LT	TERRACINA		51	22	SEMIN IRRIG	3	1	27	0	129,21	95,11	9690,75		LT6_FF000560	0,00	0,00		
2182	LT	TERRACINA		51	42	SEMIN IRRIG	3	0	1	70	1,73	1,27	129,75		LT6_FF000561	0,00	0,00		
2183	LT	TERRACINA		51	43	SEMINATIVO	3	0	5	90	5,85	5,18	438,75		LT6_FF000562	0,00	0,00		
2184	LT	TERRACINA		51	45	SEMINATIVO	3	0	5	90	5,85	5,18	438,75		LT6_FF000563	0,00	0,00		
2185	LT	TERRACINA		51	50	SEMINATIVO	3	0	7	20	7,14	6,32	535,50		LT6_FF000564	0,00	0,00		
2186	LT	TERRACINA		51	53	SEMINATIVO	3	0	1	60	1,59	1,40	119,25		LT6_FF000565	0,00	0,00		
2187	LT	TERRACINA		52	43	PASCOLO	2	0	17	10	0,00	0,71	0,00		LT6_FF000566	0,00	0,00		
2188	LT	TERRACINA		52	44	PASCOLO	2	0	54	0	0,00	2,23	0,00		LT6_FF000567	0,00	0,00		
2189	LT	TERRACINA		52	52	PASCOLO	2	0	7	30	0,00	0,30	0,00		LT6_FF000568	0,00	0,00		
2190	LT	TERRACINA		65	4	BOSCO ALTO	2	0	3	70	0,00	0,02	0,00		LT6_FF000569	0,00	0,00		
2191	LT	TERRACINA		65	9	BOSCO ALTO	3	0	18	0	0,00	0,09	0,00		LT6_FF000570	0,00	0,00		
2192	LT	TERRACINA		65	16	BOSCO ALTO	3	0	70	0	0,00	0,36	0,00		LT6_FF000571	0,00	0,00		
2193	LT	TERRACINA		65	29	BOSCO ALTO	2	0	2	80	0,00	0,01	0,00		LT6_FF000572	0,00	0,00		
2194	LT	TERRACINA		65	33	BOSCO ALTO	3	0	62	20	0,00	0,32	0,00		LT6_FF000573	0,00	0,00		
2195	LT	TERRACINA		66	50	PRATO	3	0	3	0	0,00	0,23	0,00		LT6_FF000574	0,00	0,00		
2196	LT	TERRACINA		82	9	BOSCO ALTO	3	0	59	70	0,00	0,31	0,00		LT6_FF000575	0,00	0,00		
2197	LT	TERRACINA		82	19	BOSCO ALTO	2	0	18	90	0,00	0,10	0,00		LT6_FF000576	0,00	0,00		
2198	LT	TERRACINA		82	24	BOSCO ALTO	3	0	11	60	0,00	0,06	0,00		LT6_FF001657	0,00	0,00		
2199	LT	TERRACINA		82	30	BOSCO ALTO	2	0	8	20	0,00	0,04	0,00		LT6_FF001658	0,00	0,00		
2200	LT	TERRACINA		82	33	BOSCO ALTO	2	0	17	20	0,00	0,09	0,00		LT6_FF001659	0,00	0,00		
2201	LT	TERRACINA		82	41	BOSCO ALTO	3	0	47	30	0,00	0,24	0,00		LT6_FF001660	0,00	0,00		
2202	LT	TERRACINA		82	45	BOSCO ALTO	2	0	8	10	0,00	0,04	0,00		LT6_FF001661	0,00	0,00		
2203	LT	TERRACINA		82	55	BOSCO ALTO	2	0	2	80	0,00	0,01	0,00		LT6_FF001662	0,00	0,00		

## Rendicontazione Terreni della REGIONE LAZIO - DIREZIONE REGIONALE PROGRAMMAZIONE ECONOMICA, BILANCIO, DEMANIO E PATRIMONIO

Aggiorna 31/12/2016

Codice fiscale soggetto: 80143490581 REGIONE LAZIO

Valutazio 01/01/2016

al: 31/12/2016

Categori F\_FRAN

Categoria inventariale: Tutte

N°	Provincia	Comune	Identificativi Indirizzo Catastale	Identificativi catastali			Classe	Estensione			Reddito Dominicale (Euro)	Reddito Agrario (Euro)	Valore Catastale (Euro)	Valore di Mercato (Euro)	Metodo estimativo	Cod.Cespite	Canone/Indennita Occupazione Totale Dovuto	Canone/Indennita Occupazione Totale Versato	Annotazioni
				Foglio	Particella	Qualità		Ha Ettaro	A Ara	Ca Centiara									
2204	LT	TERRACINA		82	61	SEMINATIVO	4	0	52	60	42,92	40,75	3219,00		LT6_FF001663	0,00	0,00		
2205	LT	TERRACINA		82	64	BOSCO ALTO	3	0	12	50	0,00	0,06	0,00		LT6_FF001664	0,00	0,00		
2206	LT	TERRACINA		82	104	BOSCO ALTO	3	0	22	20	0,00	0,11	0,00		LT6_FF001665	0,00	0,00		
2207	LT	TERRACINA		82	106	BOSCO ALTO	3	0	7	80	0,00	0,04	0,00		LT6_FF001666	0,00	0,00		
2208	LT	TERRACINA		83	10	BOSCO ALTO	3	0	14	90	0,00	0,08	0,00		LT6_FF001667	0,00	0,00		
2209	LT	TERRACINA		83	17	BOSCO ALTO	3	0	10	60	0,00	0,05	0,00		LT6_FF001668	0,00	0,00		
2210	LT	TERRACINA		83	26	BOSCO ALTO	2	0	8	80	0,00	0,05	0,00		LT6_FF001669	0,00	0,00		
2211	LT	TERRACINA		83	30	BOSCO ALTO	2	0	4	70	0,00	0,02	0,00		LT6_FF001670	0,00	0,00		
2212	LT	TERRACINA		83	44	BOSCO ALTO	3	0	9	30	0,00	0,05	0,00		LT6_FF001671	0,00	0,00		
2213	LT	TERRACINA		83	47	BOSCO ALTO	3	0	3	50	0,00	0,02	0,00		LT6_FF001672	0,00	0,00		
2214	LT	TERRACINA		83	49	BOSCO ALTO	3	0	14	70	0,00	0,08	0,00		LT6_FF001673	0,00	0,00		
2215	LT	TERRACINA		84	21	SEMINATIVO	3	0	5	80	5,75	5,09	431,25		LT6_FF001674	0,00	0,00		
2216	LT	TERRACINA		84	25	SEMINATIVO	3	0	19	40	19,24	17,03	1443,00		LT6_FF001675	0,00	0,00		
2217	LT	TERRACINA		84	26	VIGNETO	4	0	4	20	3,51	3,15	263,25		LT6_FF001676	0,00	0,00		
2218	LT	TERRACINA		84	30	SEMINATIVO	3	0	50	80	50,37	44,60	3777,75		LT6_FF001677	0,00	0,00		
2219	LT	TERRACINA		84	32	PASCOLO	3	0	60	70	0,00	1,25	0,00		LT6_FF001679	0,00	0,00		
2220	LT	TERRACINA		84	37	SEMINATIVO	3	0	17	95	17,80	15,76	1335,00		LT6_FF001678	0,00	0,00		
2221	LT	TERRACINA		84	39	SEMINATIVO	03	0	59	90	59,40	52,59	4455,00		LT6_FF01678A	0,00	0,00		
2222	LT	TERRACINA		84	48	SEMINATIVO	3	0	14	40	14,28	12,64	1071,00		LT6_FF001680	0,00	0,00		
2223	LT	TERRACINA		84	50	SEMINATIVO	3	0	17	0	16,86	14,93	1264,50		LT6_FF001681	0,00	0,00		
2224	LT	TERRACINA		84	53	SEMINATIVO	3	0	11	75	11,65	10,32	873,75		LT6_FF001682	0,00	0,00		
2225	LT	TERRACINA		85	35	PRATO	2	0	14	30	0,00	1,85	0,00		LT6_FF001683	0,00	0,00		
2226	LT	TERRACINA		85	44	SEMINATIVO	2	0	9	80	13,01	9,11	975,75		LT6_FF001684	0,00	0,00		
2227	LT	TERRACINA		85	45	SEMINATIVO	2	0	37	10	49,24	39,49	3693,00		LT6_FF001685	0,00	0,00		
2228	LT	TERRACINA		85	54	BOSCO ALTO	3	0	14	90	0,00	0,08	0,00		LT6_FF001686	0,00	0,00		
2229	LT	TERRACINA		85	62	SEMINATIVO	3	0	17	10	16,96	15,01	1272,00		LT6_FF001687	0,00	0,00		
2230	LT	TERRACINA		85	69	PRATO	2	0	0	80	0,00	0,10	0,00		LT6_FF001688	0,00	0,00		
2231	LT	TERRACINA		85	70	SEMINATIVO	2	0	10	90	14,47	10,13	1085,25		LT6_FF001689	0,00	0,00		
2232	LT	TERRACINA		85	74	SEMINATIVO	2	0	1	30	1,73	1,21	129,75		LT6_FF001690	0,00	0,00		
2233	LT	TERRACINA		85	76	BOSCO ALTO	3	0	16	45	0,00	0,08	0,00		LT6_FF001691	0,00	0,00		
2234	LT	TERRACINA		85	79	BOSCO ALTO	3	0	1	40	0,00	0,01	0,00		LT6_FF001694	0,00	0,00		
2235	LT	TERRACINA		85	81	BOSCO ALTO	3	0	3	80	0,00	0,02	0,00		LT6_FF001695	0,00	0,00		
2236	LT	TERRACINA		85	84	PRATO	2	0	27	20	0,00	3,51	0,00		LT6_FF001696	0,00	0,00		
2237	LT	TERRACINA		85	85	PRATO	2	0	8	40	0,00	1,08	0,00		LT6_FF001697	0,00	0,00		
2238	LT	TERRACINA		85	139	BOSCO ALTO	3	0	2	5	0,00	0,01	0,00		LT6_FF001692	0,00	0,00		
2239	LT	TERRACINA		85	140	BOSCO ALTO	3	0	1	70	0,00	0,01	0,00		LT6_FF001693	0,00	0,00		
2240	LT	TERRACINA		85	160	SEMINATIVO	2	0	7	57	10,05	7,04	753,75		LT6_FF001698	0,00	0,00		
2241	LT	TERRACINA		85	165	SEMINATIVO	2	0	0	56	0,74	0,52	55,50		LT6_FF001699	0,00	0,00		
2242	LT	TERRACINA		85	166	PRATO	2	0	12	80	0,00	1,65	0,00		LT6_FF001700	0,00	0,00		
2243	LT	TERRACINA		104	10	BOSCO ALTO	3	0	0	25	0,00	0,01	0,00		LT6_FF001701	0,00	0,00		

## Rendicontazione Terreni della REGIONE LAZIO - DIREZIONE REGIONALE PROGRAMMAZIONE ECONOMICA, BILANCIO, DEMANIO E PATRIMONIO

Aggiorna 31/12/2016

Codice fiscale soggetto: 80143490581 REGIONE LAZIO

Valutazio 01/01/2016

al: 31/12/2016

Categori F\_FRAN

Categoria inventariale: Tutte

N°	Provincia	Comune	Identificativi Indirizzo Catastale	Identificativi catastali			Classe	Estensione			Reddito Dominicale (Euro)	Reddito Agrario (Euro)	Valore Catastale (Euro)	Valore di Mercato (Euro)	Metodo estimativo	Cod.Cespite	Canone/Indennita Occupazione Totale Dovuto	Canone/Indennita Occupazione Totale Versato	Annotazioni
				Foglio	Particella	Qualità		Ha Ettaro	A Ara	Ca Centiara									
2244	LT	TERRACINA		104	22	PASCOLO	2	0	5	20	0,16	0,21	12,00		LT6_FF001702	0,00	0,00		
2245	LT	TERRACINA		104	24	BOSCO ALTO	2	0	19	40	0,00	0,10	0,00		LT6_FF001703	0,00	0,00		
2246	LT	TERRACINA		104	30	BOSCO ALTO	2	0	13	60	0,00	0,07	0,00		LT6_FF001704	0,00	0,00		
2247	LT	TERRACINA		104	43	BOSCO ALTO	3	0	0	35	0,00	0,01	0,00		LT6_FF001705	0,00	0,00		
2248	LT	TERRACINA		104	44	SEMINATIVO	4	0	7	50	6,12	5,81	459,00		LT6_FF001706	0,00	0,00		
2249	LT	TERRACINA		104	55	BOSCO ALTO	3	0	15	90	0,00	0,08	0,00		LT6_FF001707	0,00	0,00		
2250	LT	TERRACINA		104	57	BOSCO ALTO	3	0	5	30	0,00	0,03	0,00		LT6_FF001708	0,00	0,00		
2251	LT	TERRACINA		104	59	BOSCO ALTO	3	0	8	0	0,00	0,04	0,00		LT6_FF001709	0,00	0,00		
2252	LT	TERRACINA		104	241	BOSCO ALTO	3	0	18	85	0,00	0,10	0,00		LT6_FF001710	0,00	0,00		
2253	LT	TERRACINA		104	242	BOSCO ALTO	3	0	3	85	0,00	0,02	0,00		LT6_FF001711	0,00	0,00		
2254	LT	TERRACINA		104	243	BOSCO ALTO	3	0	5	40	0,00	0,03	0,00		LT6_FF001712	0,00	0,00		
2255	LT	TERRACINA		105	11	SEMIN IRRIG	4	0	32	90	31,43	23,79	2357,25		LT6_FF001713	0,00	0,00		
2256	LT	TERRACINA		105	13	SEMIN IRRIG	3	0	32	50	42,80	24,34	3210,00		LT6_FF001714	0,00	0,00		
2257	LT	TERRACINA		105	21	PRATO	3	0	10	30	1,22	0,80	91,50		LT6_FF001715	0,00	0,00		
2258	LT	TERRACINA		105	26	BOSCO ALTO	2	0	4	10	0,00	0,02	0,00		LT6_FF001716	0,00	0,00		
2259	LT	TERRACINA		105	31	SEMIN IRRIG	3	0	4	20	5,53	3,15	414,75		LT6_FF001717	0,00	0,00		
2260	LT	TERRACINA		105	32	BOSCO ALTO	2	0	7	90	0,00	0,04	0,00		LT6_FF001718	0,00	0,00		
2261	LT	TERRACINA		105	36	BOSCO ALTO	2	0	4	30	0,00	0,02	0,00		LT6_FF001719	0,00	0,00		
2262	LT	TERRACINA		105	50	SEMINATIVO	3	0	3	20	3,85	2,81	288,75		LT6_FF001720	0,00	0,00		
2263	LT	TERRACINA		105	54	SEMINATIVO	3	0	4	0	4,81	3,51	360,75		LT6_FF001721	0,00	0,00		
2264	LT	TERRACINA		105	64	SEMINATIVO	4	0	7	60	6,20	5,89	465,00		LT6_FF001722	0,00	0,00		
2265	LT	TERRACINA		105	66	SEMINATIVO	4	0	11	90	9,71	9,22	728,25		LT6_FF001723	0,00	0,00		
2266	LT	TERRACINA		105	69	BOSCO ALTO	2	0	8	60	0,00	0,04	0,00		LT6_FF001724	0,00	0,00		
2267	LT	TERRACINA		105	71	BOSCO ALTO	2	0	1	70	0,00	0,01	0,00		LT6_FF001725	0,00	0,00		
2268	LT	TERRACINA		105	73	BOSCO ALTO	2	0	3	90	0,00	0,02	0,00		LT6_FF001726	0,00	0,00		
2269	LT	TERRACINA		105	109	SEMIN IRRIG	4	0	13	0	12,42	9,40	931,50		LT6_FF001727	0,00	0,00		
2270	LT	TERRACINA		105	111	SEMIN IRRIG	3	0	14	10	18,57	10,56	1392,75		LT6_FF001728	0,00	0,00		
2271	LT	TERRACINA		105	112	SEMIN IRRIG	3	0	12	20	16,07	9,14	1205,25		LT6_FF001729	0,00	0,00		
2272	LT	TERRACINA		105	113	SEMIN IRRIG	3	0	19	40	25,55	14,53	1916,25		LT6_FF001730	0,00	0,00		
2273	LT	TERRACINA		106	5	BOSCO ALTO	3	0	5	60	0,00	0,03	0,00		LT6_FF001731	0,00	0,00		
2274	LT	TERRACINA		106	9	BOSCO ALTO	3	0	10	40	0,00	0,05	0,00		LT6_FF001732	0,00	0,00		
2275	LT	TERRACINA		106	14	PASCOLO	3	0	5	20	0,00	0,11	0,00		LT6_FF001733	0,00	0,00		
2276	LT	TERRACINA		106	21	BOSCO ALTO	3	0	7	20	0,00	0,04	0,00		LT6_FF001734	0,00	0,00		
2277	LT	TERRACINA		106	24	BOSCO ALTO	3	0	19	60	0,00	0,10	0,00		LT6_FF001735	0,00	0,00		
2278	LT	TERRACINA		106	31	BOSCO ALTO	3	0	19	10	0,00	0,10	0,00		LT6_FF001736	0,00	0,00		
2279	LT	TERRACINA		106	33	BOSCO ALTO	3	0	18	70	0,00	0,10	0,00		LT6_FF001737	0,00	0,00		
2280	LT	TERRACINA		106	35	BOSCO ALTO	3	0	8	90	0,00	0,05	0,00		LT6_FF001738	0,00	0,00		
2281	LT	TERRACINA		106	38	BOSCO ALTO	3	0	9	60	0,00	0,05	0,00		LT6_FF001739	0,00	0,00		
2282	LT	TERRACINA		106	40	SEMINATIVO	2	0	40	90	54,29	38,02	4071,75		LT6_FF001740	0,00	0,00		
2283	LT	TERRACINA		106	41	SEMINATIVO	2	0	39	90	52,96	37,09	3972,00		LT6_FF001741	0,00	0,00		
2284	LT	TERRACINA		107	15	BOSCO ALTO	2	0	27	30	0,00	0,14	0,00		LT6_FF001742	0,00	0,00		

## Rendicontazione Terreni della REGIONE LAZIO - DIREZIONE REGIONALE PROGRAMMAZIONE ECONOMICA, BILANCIO, DEMANIO E PATRIMONIO

Aggiorna 31/12/2016

Codice fiscale soggetto: 80143490581 REGIONE LAZIO

Valutazio 01/01/2016

al: 31/12/2016

Categori F\_FRAN

Categoria inventariale: Tutte

N°	Provincia	Comune	Identificativi Indirizzo Catastale	Identificativi catastali			Classe	Estensione			Reddito Dominicale (Euro)	Reddito Agrario (Euro)	Valore Catastale (Euro)	Valore di Mercato (Euro)	Metodo estimativo	Cod.Cespite	Canone/Indennita Occupazione Totale Dovuto	Canone/Indennita Occupazione Totale Versato	Annotazioni
				Foglio	Particella	Qualità		Ha Ectaro	A Ara	Ca Centiara									
2285	LT	TERRACINA		107	16	BOSCO ALTO	3	0	13	10	0,00	0,07	0,00		LT6_FF001743	0,00	0,00		
2286	LT	TERRACINA		107	26	BOSCO ALTO	3	0	10	0	0,00	0,50	0,00		LT6_FF001744	0,00	0,00		
2287	LT	TERRACINA		107	29	BOSCO ALTO	3	0	0	60	0,00	0,01	0,00		LT6_FF001745	0,00	0,00		
2288	LT	TERRACINA		107	37	SEMINATIVO	1	0	47	30	72,55	46,41	5441,25		LT6_FF001746	0,00	0,00		
2289	LT	TERRACINA		107	43	BOSCO ALTO	3	0	9	40	0,00	0,05	0,00		LT6_FF001747	0,00	0,00		
2290	LT	TERRACINA		107	49	BOSCO ALTO	3	0	3	50	0,00	0,02	0,00		LT6_FF001748	0,00	0,00		
2291	LT	TERRACINA		107	58	BOSCO ALTO	3	0	7	30	0,00	0,04	0,00		LT6_FF001749	0,00	0,00		
2292	LT	TERRACINA		118	59	BOSCO ALTO	3	0	10	20	0,00	0,05	0,00		LT6_FF001750	0,00	0,00		
2293	LT	TERRACINA		118	69	BOSCO ALTO	2	0	10	90	0,00	0,06	0,00		LT6_FF001751	0,00	0,00		
2294	LT	TERRACINA		118	78	BOSCO ALTO	3	0	3	80	0,00	0,02	0,00		LT6_FF001752	0,00	0,00		
2295	LT	TERRACINA		118	97	BOSCO ALTO	2	0	1	10	0,00	0,01	0,00		LT6_FF001753	0,00	0,00		
2296	LT	TERRACINA		118	98	BOSCO ALTO	2	0	7	50	0,00	0,04	0,00		LT6_FF001754	0,00	0,00		
2297	LT	TERRACINA		118	102	BOSCO ALTO	2	0	3	20	0,00	0,02	0,00		LT6_FF001755	0,00	0,00		
2298	LT	TERRACINA		118	147	BOSCO ALTO	1	0	11	50	2,26	0,18	169,50		LT6_FF001756	0,00	0,00		
2299	LT	TERRACINA		118	154	BOSCO ALTO	2	0	11	80	0,00	0,06	0,00		LT6_FF001757	0,00	0,00		
2300	LT	TERRACINA		118	156	BOSCO ALTO	2	0	6	70	0,00	0,03	0,00		LT6_FF001758	0,00	0,00		
2301	LT	TERRACINA		118	159	BOSCO ALTO	2	0	3	5	0,00	0,02	0,00		LT6_FF001759	0,00	0,00		
2302	LT	TERRACINA		118	165	BOSCO ALTO	3	0	13	90	0,00	0,07	0,00		LT6_FF001760	0,00	0,00		
2303	LT	TERRACINA		118	169	PASCOLO	2	0	8	50	0,26	0,35	19,50		LT6_FF001761	0,00	0,00		
2304	LT	TERRACINA		118	170	PASCOLO	2	0	9	0	0,28	0,37	21,00		LT6_FF001762	0,00	0,00		
2305	LT	TERRACINA		118	171	BOSCO ALTO	3	0	34	40	0,00	0,18	0,00		LT6_FF001763	0,00	0,00		
2306	LT	TERRACINA		118	174	BOSCO ALTO	3	0	33	30	0,00	0,17	0,00		LT6_FF001764	0,00	0,00		
2307	LT	TERRACINA		118	180	BOSCO ALTO	3	0	11	70	0,00	0,06	0,00		LT6_FF001765	0,00	0,00		
2308	LT	TERRACINA		118	369	BOSCO ALTO	2	0	2	13	0,00	0,01	0,00		LT6_FF001766	0,00	0,00		
2309	LT	TERRACINA		118	370	BOSCO ALTO	2	0	2	22	0,00	0,01	0,00		LT6_FF001767	0,00	0,00		
2310	LT	TERRACINA		118	399	BOSCO ALTO	2	0	5	25	0,00	0,03	0,00		LT6_FF001768	0,00	0,00		
2311	LT	TERRACINA		118	400	BOSCO ALTO	2	0	5	70	0,00	0,03	0,00		LT6_FF001769	0,00	0,00		
2312	LT	TERRACINA		118	413	BOSCO ALTO	2	0	8	25	0,00	0,04	0,00		LT6_FF001771	0,00	0,00		
2313	LT	TERRACINA		118	415	BOSCO ALTO	2	0	16	0	0,00	0,08	0,00		LT6_FF001772	0,00	0,00		
2314	LT	TERRACINA		118	416	BOSCO ALTO	2	0	4	8	0,00	0,02	0,00		LT6_FF001773	0,00	0,00		
2315	LT	TERRACINA		119	253	BOSCO ALTO	3	0	24	70	0,00	0,64	0,00		LT6_FF001774	0,00	0,00		
2316	LT	TERRACINA		119	254	PRATO	3	0	45	40	0,00	3,52	0,00		LT6_FF001775	0,00	0,00		
2317	LT	TERRACINA		119	255	PASCOLO	3	0	25	80	0,00	0,53	0,00		LT6_FF001776	0,00	0,00		
2318	LT	TERRACINA		119	256	BOSCO ALTO	2	0	5	84	0,00	0,03	0,00		LT6_FF001777	0,00	0,00		
2319	LT	TERRACINA		119	260	BOSCO ALTO	2	0	10	20	0,00	0,05	0,00		LT6_FF001778	0,00	0,00		
2320	LT	TERRACINA		119	261	BOSCO ALTO	2	0	40	90	0,00	0,21	0,00		LT6_FF001779	0,00	0,00		
2321	LT	TERRACINA		119	264	BOSCO ALTO	2	0	6	30	0,00	0,03	0,00		LT6_FF001780	0,00	0,00		
2322	LT	TERRACINA		119	279	BOSCO ALTO	2	0	3	10	0,00	0,02	0,00		LT6_FF001781	0,00	0,00		

## Rendicontazione Terreni della REGIONE LAZIO - DIREZIONE REGIONALE PROGRAMMAZIONE ECONOMICA, BILANCIO, DEMANIO E PATRIMONIO

Aggiorna 31/12/2016

Codice fiscale soggetto: 80143490581 REGIONE LAZIO

Valutazio 01/01/2016

al: 31/12/2016

Categori F\_FRAN

Categoria inventariale: Tutte

N°	Provincia	Comune	Identificativi Indirizzo Catastale	Identificativi catastali			Classe	Estensione			Reddito Dominicale (Euro)	Reddito Agrario (Euro)	Valore Catastale (Euro)	Valore di Mercato (Euro)	Metodo estimativo	Cod.Cespite	Canone/Indennita Occupazione Totale Dovuto	Canone/Indennita Occupazione Totale Versato	Annotazioni
				Foglio	Particella	Qualità		Ha Ettaro	A Ara	Ca Centiara									
2323	LT	TERRACINA		119	281	BOSCO ALTO	3	0	1	0	0,00	0,01	0,00		LT6_FF001782	0,00	0,00		
2324	LT	TERRACINA		119	282	BOSCO ALTO	3	0	2	0	0,00	0,01	0,00		LT6_FF001783	0,00	0,00		
2325	LT	TERRACINA		119	283	BOSCO ALTO	3	0	1	60	0,00	0,01	0,00		LT6_FF001784	0,00	0,00		
2326	LT	TERRACINA		119	290	BOSCO ALTO	3	0	8	40	0,00	0,40	0,00		LT6_FF001785	0,00	0,00		
2327	LT	TERRACINA		119	293	BOSCO ALTO	3	0	0	40	0,00	0,01	0,00		LT6_FF001786	0,00	0,00		
2328	LT	TERRACINA		119	298	BOSCO ALTO	3	0	1	70	0,00	0,01	0,00		LT6_FF001787	0,00	0,00		
2329	LT	TERRACINA		119	300	BOSCO ALTO	3	0	2	60	0,00	0,01	0,00		LT6_FF001788	0,00	0,00		
2330	LT	TERRACINA		130	107	PASCOLO	1	0	18	0	0,00	1,39	0,00		LT6_FF001789	0,00	0,00		
2331	LT	TERRACINA		130	108	PASCOLO	1	0	11	50	1,07	0,89	80,25		LT6_FF001790	0,00	0,00		
2332	LT	TERRACINA		130	109	PASCOLO	1	0	3	0	0,28	0,23	21,00		LT6_FF001791	0,00	0,00		
2333	LT	TERRACINA		130	153	BOSCO ALTO	2	0	5	20	0,00	0,03	0,00		LT6_FF001792	0,00	0,00		
2334	LT	TERRACINA		130	162	PASCOLO	2	0	12	70	0,39	0,52	29,25		LT6_FF001793	0,00	0,00		
2335	LT	TERRACINA		130	163	BOSCO ALTO	2	0	8	40	0,04	0,42	3,00		LT6_FF001794	0,00	0,00		
2336	LT	TERRACINA		130	172	BOSCO ALTO	2	0	6	30	0,00	0,03	0,00		LT6_FF001795	0,00	0,00		
2337	LT	TERRACINA		130	178	BOSCO ALTO	2	0	8	50	0,00	0,04	0,00		LT6_FF001796	0,00	0,00		
2338	LT	TERRACINA		130	198	SEMINATIVO	3	0	12	10	10,94	10,62	820,50		LT6_FF001797	0,00	0,00		
2339	LT	TERRACINA		130	199	BOSCO ALTO	2	0	20	20	0,00	0,10	0,00		LT6_FF001798	0,00	0,00		
2340	LT	TERRACINA		130	202	BOSCO ALTO	2	0	5	50	0,00	0,03	0,00		LT6_FF001799	0,00	0,00		
2341	LT	TERRACINA		130	226	PASCOLO	1	0	11	40	0,00	0,88	0,00		LT6_FF001800	0,00	0,00		
2342	LT	TERRACINA		130	237	PASCOLO	1	0	26	60	2,47	206,00	185,25		LT6_FF001801	0,00	0,00		
2343	LT	TERRACINA		130	250	PASCOLO	1	0	21	50	0,00	1,67	0,00		LT6_FF001802	0,00	0,00		
2344	LT	TERRACINA		130	253	PASCOLO	1	0	21	60	0,00	1,67	0,00		LT6_FF001803	0,00	0,00		
2345	LT	TERRACINA		130	267	BOSCO ALTO	1	0	8	20	0,00	0,13	0,00		LT6_FF001804	0,00	0,00		
2346	LT	TERRACINA		130	272	PASCOLO	1	0	16	20	1,51	1,25	113,25		LT6_FF001805	0,00	0,00		
2347	LT	TERRACINA		133	1049	VIGNETO	3	0	4	60	7,60	4,16	570,00		LT6_FF001806	0,00	0,00		
2348	LT	TERRACINA		133	1057	VIGNETO	3	0	8	0	13,22	7,23	991,50		LT6_FF001807	0,00	0,00		
2349	LT	TERRACINA		150	5	SEMINATIVO	2	0	1	70	2,26	1,58	169,50		LT6_FF001808	0,00	0,00		
2350	LT	TERRACINA		150	15	SEMINATIVO	2	0	5	50	7,30	5,11	547,50		LT6_FF001810	0,00	0,00		
2351	LT	TERRACINA		150	19	SEMINATIVO	2	0	23	60	31,32	21,94	2349,00		LT6_FF001811	0,00	0,00		
2352	LT	TERRACINA		150	23	SEMINATIVO	2	0	4	90	6,50	4,56	487,50		LT6_FF001812	0,00	0,00		
2353	LT	TERRACINA		150	25	SEMINATIVO	2	0	2	80	3,72	2,60	279,00		LT6_FF001813	0,00	0,00		
2354	LT	TERRACINA		150	38	SEMINATIVO	3	0	5	70	5,65	5,00	423,75		LT6_FF001814	0,00	0,00		
2355	LT	TERRACINA		150	39	SEMINATIVO	3	0	19	70	19,53	17,30	1464,75		LT6_FF001815	0,00	0,00		
2356	LT	TERRACINA		150	95	SEMIN IRRIG	2	0	4	95	7,08	3,83	531,00		LT6_FF001816	0,00	0,00		
2357	LT	TERRACINA		151	1	SEMINATIVO	3	0	1	10	1,09	0,97	81,75		LT6_FF001817	0,00	0,00		
2358	LT	TERRACINA		151	5	SEMINATIVO	3	0	4	90	4,86	4,30	364,50		LT6_FF001818	0,00	0,00		
2359	LT	TERRACINA		151	7	SEMINATIVO	3	0	5	90	5,85	5,18	438,75		LT6_FF001819	0,00	0,00		
2360	LT	TERRACINA		151	12	SEMIN IRRIG	3	0	3	60	3,66	2,70	274,50		LT6_FF001820	0,00	0,00		
2361	LT	TERRACINA		151	13	SEMIN IRRIG	3	0	1	30	1,32	0,97	99,00		LT6_FF001821	0,00	0,00		
2362	LT	TERRACINA		151	17	SEMIN IRRIG	3	0	58	20	52,21	43,58	3915,75		LT6_FF001822	0,00	0,00		
2363	LT	TERRACINA		151	19	SEMIN IRRIG	3	0	25	30	25,74	18,95	1930,50		LT6_FF001823	0,00	0,00		



## Rendicontazione Terreni della REGIONE LAZIO - DIREZIONE REGIONALE PROGRAMMAZIONE ECONOMICA, BILANCIO, DEMANIO E PATRIMONIO

Aggiorna 31/12/2016

Codice fiscale soggetto: 80143490581 REGIONE LAZIO

Valutazio 01/01/2016

al: 31/12/2016

Categori F\_FRAN

Categoria inventariale: Tutte

N°	Provincia	Comune	Identificativi Indirizzo Catastale	Identificativi catastali			Classe	Estensione			Reddito Dominicale (Euro)	Reddito Agrario (Euro)	Valore Catastale (Euro)	Valore di Mercato (Euro)	Metodo estimativo	Cod.Cespite	Canone/Indennita Occupazione Totale Dovuto	Canone/Indennita Occupazione Totale Versato	Annotazioni
				Foglio	Particella	Qualità		Ha Ettaro	A Ara	Ca Centiara									
2364	LT	TERRACINA		151	25	SEMIN IRRIG	3	0	7	20	7,33	5,39	549,75		LT6_FF001824	0,00	0,00		
2365	LT	TERRACINA		151	27	SEMIN IRRIG	3	0	10	70	10,89	8,01	816,75		LT6_FF001825	0,00	0,00		
2366	LT	TERRACINA		151	31	SEMIN IRRIG	3	0	22	10	22,48	16,55	1686,00		LT6_FF001826	0,00	0,00		
2367	LT	TERRACINA		151	33	SEMIN IRRIG	3	0	12	80	13,02	9,59	976,50		LT6_FF001827	0,00	0,00		
2368	LT	TERRACINA		152	80	SEMIN IRRIG	2	0	14	40	20,60	11,16	1545,00		LT6_FF001828	0,00	0,00		
2369	LT	TERRACINA		152	86	SEMIN IRRIG	2	0	1	70	2,43	1,32	182,25		LT6_FF001829	0,00	0,00		
2370	LT	TERRACINA		153	3	SEMINATIVO	3	0	53	50	53,05	46,97	3978,75		LT6_FF001830	0,00	0,00		
2371	LT	TERRACINA		153	5	SEMINATIVO	3	0	9	20	9,12	8,08	684,00		LT6_FF001831	0,00	0,00		
2372	LT	TERRACINA		153	8	SEMINATIVO	3	0	1	30	1,29	1,14	96,75		LT6_FF001832	0,00	0,00		
2373	LT	TERRACINA		153	10	SEMINATIVO	3	0	49	70	49,28	43,64	3696,00		LT6_FF001833	0,00	0,00		
2374	LT	TERRACINA		153	14	SEMINATIVO	3	0	11	30	11,21	9,92	840,75		LT6_FF001834	0,00	0,00		
2375	LT	TERRACINA		153	16	PASCOLO	2	0	4	80	0,00	0,20	0,00		LT6_FF001835	0,00	0,00		
2376	LT	TERRACINA		153	22	SEMINATIVO	3	0	27	50	27,70	24,14	2077,50		LT6_FF001836	0,00	0,00		
2377	LT	TERRACINA		153	23	SEMINATIVO	3	0	12	10	12,00	10,62	900,00		LT6_FF001837	0,00	0,00		
2378	LT	TERRACINA		153	24	SEMINATIVO	3	0	5	0	4,96	4,39	372,00		LT6_FF001838	0,00	0,00		
2379	LT	TERRACINA		153	26	SEMINATIVO	4	0	10	0	6,04	7,75	453,00		LT6_FF001839	0,00	0,00		
2380	LT	TERRACINA		153	32	SEMINATIVO	4	0	20	80	12,57	16,11	942,75		LT6_FF001840	0,00	0,00		
2381	LT	TERRACINA		153	34	SEMINATIVO	3	0	14	90	14,77	13,08	1107,75		LT6_FF001841	0,00	0,00		
2382	LT	TERRACINA		153	40	SEMINATIVO	3	0	2	0	1,98	1,76	148,50		LT6_FF001842	0,00	0,00		
2383	LT	TERRACINA		154	7	SEMINATIVO	4	0	10	80	6,53	8,37	489,75		LT6_FF001843	0,00	0,00		
2384	LT	TERRACINA		154	8	SEMINATIVO	4	0	9	30	5,62	7,20	421,50		LT6_FF001844	0,00	0,00		
2385	LT	TERRACINA		154	11	SEMINATIVO	4	0	11	10	6,71	8,60	503,25		LT6_FF001845	0,00	0,00		
2386	LT	TERRACINA		154	13	SEMINATIVO	4	0	5	40	3,26	4,18	244,50		LT6_FF001846	0,00	0,00		
2387	LT	TERRACINA		154	24	SEMINATIVO	4	0	25	30	15,29	19,60	1146,75		LT6_FF001847	0,00	0,00		
2388	LT	TERRACINA		154	30	SEMINATIVO	4	0	5	90	3,57	4,57	267,75		LT6_FF001848	0,00	0,00		
2389	LT	TERRACINA		154	32	SEMINATIVO	4	0	0	30	0,10	0,23	7,50		LT6_FF001849	0,00	0,00		
2390	LT	TERRACINA		154	33	SEMINATIVO	4	0	1	20	0,73	0,93	54,75		LT6_FF001850	0,00	0,00		
2391	LT	TERRACINA		155	3	SEMINATIVO	3	0	27	20	26,97	23,88	2022,75		LT6_FF001851	0,00	0,00		
2392	LT	TERRACINA		155	5	SEMINATIVO	3	0	5	20	5,16	4,57	387,00		LT6_FF001852	0,00	0,00		
2393	LT	TERRACINA		155	8	SEMINATIVO	3	0	3	80	3,77	3,34	282,75		LT6_FF001853	0,00	0,00		
2394	LT	TERRACINA		155	11	SEMINATIVO	3	0	31	90	31,63	28,01	2372,25		LT6_FF001854	0,00	0,00		
2395	LT	TERRACINA		155	17	SEMINATIVO	3	0	16	20	16,06	14,22	1204,50		LT6_FF001855	0,00	0,00		
2396	LT	TERRACINA		155	25	SEMINATIVO	2	0	12	80	16,99	11,90	1274,25		LT6_FF001856	0,00	0,00		
2397	LT	TERRACINA		155	26	SEMINATIVO	3	0	6	90	6,84	6,06	513,00		LT6_FF001857	0,00	0,00		
2398	LT	TERRACINA		155	29	SEMINATIVO	3	0	14	10	13,98	12,38	1048,50		LT6_FF001858	0,00	0,00		
2399	LT	TERRACINA		155	38	SEMINATIVO	2	0	8	60	11,41	7,99	855,75		LT6_FF001859	0,00	0,00		
2400	LT	TERRACINA		155	43	SEMINATIVO	3	0	6	20	6,15	5,44	461,25		LT6_FF001860	0,00	0,00		
2401	LT	TERRACINA		155	56	SEMINATIVO	3	0	16	60	16,46	14,57	1234,50		LT6_FF001861	0,00	0,00		
2402	LT	TERRACINA		156	16	SEMIN IRRIG	2	0	1	90	2,72	1,47	204,00		LT6_FF001862	0,00	0,00		
2403	LT	TERRACINA		156	31	SEMIN IRRIG	2	0	35	10	5,21	27,19	390,75		LT6_FF001863	0,00	0,00		
2404	LT	TERRACINA		156	37	SEMINATIVO	3	0	13	90	13,78	12,20	1033,50		LT6_FF001864	0,00	0,00		

## Rendicontazione Terreni della REGIONE LAZIO - DIREZIONE REGIONALE PROGRAMMAZIONE ECONOMICA, BILANCIO, DEMANIO E PATRIMONIO

Aggiorna 31/12/2016

Codice fiscale soggetto: 80143490581 REGIONE LAZIO

Valutazio 01/01/2016

al: 31/12/2016

Categori F\_FRAN

Categoria inventariale: Tutte

N°	Provincia	Comune	Identificativi Indirizzo Catastale	Identificativi catastali			Classe	Estensione			Reddito Dominicale (Euro)	Reddito Agrario (Euro)	Valore Catastale (Euro)	Valore di Mercato (Euro)	Metodo estimativo	Cod.Cespite	Canone/Indennita Occupazione Totale Dovuto	Canone/Indennita Occupazione Totale Versato	Annotazioni
				Foglio	Particella	Qualità		Ha Ettaro	A Ara	Ca Centiara									
2405	LT	TERRACINA		156	41	SEMINATIVO	2	0	32	50	43,14	30,21	3235,50		LT6_FF001865	0,00	0,00		
2406	LT	TERRACINA		156	43	PASCOLO	2	0	1	40	0,00	0,06	0,00		LT6_FF001866	0,00	0,00		
2407	LT	TERRACINA		156	44	PASCOLO	2	0	1	10	0,00	0,05	0,00		LT6_FF001867	0,00	0,00		
2408	LT	TERRACINA		156	47	PASCOLO	2	0	16	30	0,00	0,67	0,00		LT6_FF001868	0,00	0,00		
2409	LT	TERRACINA		156	52	PASCOLO	2	0	10	0	0,00	0,41	0,00		LT6_FF001869	0,00	0,00		
2410	LT	TERRACINA		156	54	PASCOLO	2	0	22	20	0,00	0,92	0,00		LT6_FF001870	0,00	0,00		
2411	LT	TERRACINA		156	60	PASCOLO	2	0	11	60	0,00	0,48	0,00		LT6_FF001871	0,00	0,00		
2412	LT	TERRACINA		156	61	PASCOLO	2	0	8	40	0,00	0,35	0,00		LT6_FF001872	0,00	0,00		
2413	LT	TERRACINA		156	63	SEMINATIVO	3	0	0	30	0,30	0,26	22,50		LT6_FF001873	0,00	0,00		
2414	LT	TERRACINA		156	65	SEMINATIVO	3	0	9	70	9,62	8,52	721,50		LT6_FF001874	0,00	0,00		
2415	LT	TERRACINA		156	66	SEMINATIVO	3	0	2	0	1,98	1,76	148,50		LT6_FF001875	0,00	0,00		
2416	LT	TERRACINA		156	67	SEMINATIVO	3	0	1	0	0,99	0,88	74,25		LT6_FF001876	0,00	0,00		
2417	LT	TERRACINA		156	101	SEMIN IRRIG	2	0	16	40	23,46	12,70	1759,50		LT6_FF001877	0,00	0,00		
2418	LT	TERRACINA		156	111	SEMINATIVO	2	0	5	25	6,97	4,88	522,75		LT6_FF001878	0,00	0,00		
2419	LT	TERRACINA		156	112	SEMINATIVO	2	0	4	0	5,31	3,72	398,25		LT6_FF001879	0,00	0,00		
2420	LT	TERRACINA		157	9	SEMINATIVO	2	0	21	70	28,80	20,17	2160,00		LT6_FF001880	0,00	0,00		
2421	LT	TERRACINA		157	10	PASCOLO	2	0	66	90	0,00	2,76	0,00		LT6_FF001881	0,00	0,00		
2422	LT	TERRACINA		157	15	SEMINATIVO	2	0	44	10	58,50	41,00	4387,50		LT6_FF001882	0,00	0,00		
2423	LT	TERRACINA		157	17	SEMINATIVO	2	0	38	70	51,37	35,98	3852,75		LT6_FF001883	0,00	0,00		
2424	LT	TERRACINA		157	21	SEMINATIVO	2	0	8	20	10,88	7,62	816,00		LT6_FF001884	0,00	0,00		
2425	LT	TERRACINA		157	29	SEMINATIVO	2	0	18	50	24,55	17,20	1841,25		LT6_FF001885	0,00	0,00		
2426	LT	TERRACINA		158	5	BOSCO ALTO	2	0	3	60	0,00	0,02	0,00		LT6_FF001886	0,00	0,00		
2427	LT	TERRACINA		158	8	SEMIN IRRIG	4	0	34	40	32,87	24,87	2465,25		LT6_FF001887	0,00	0,00		
2428	LT	TERRACINA		158	9	BOSCO ALTO	3	0	6	20	0,00	0,03	0,00		LT6_FF001888	0,00	0,00		
2429	LT	TERRACINA		158	14	BOSCO ALTO	3	0	9	10	0,00	0,05	0,00		LT6_FF001889	0,00	0,00		
2430	LT	TERRACINA		158	17	SEMIN IRRIG	4	0	24	70	23,60	17,86	1770,00		LT6_FF001890	0,00	0,00		
2431	LT	TERRACINA		158	20	SEMIN IRRIG	4	0	24	70	23,60	17,86	1770,00		LT6_FF001891	0,00	0,00		
2432	LT	TERRACINA		158	22	BOSCO ALTO	3	0	22	40	0,00	0,12	0,00		LT6_FF001892	0,00	0,00		
2433	LT	TERRACINA		158	28	BOSCO ALTO	3	0	9	90	0,00	0,05	0,00		LT6_FF001893	0,00	0,00		
2434	LT	TERRACINA		158	32	BOSCO ALTO	3	0	39	90	0,00	0,21	0,00		LT6_FF001894	0,00	0,00		
2435	LT	TERRACINA		158	35	BOSCO ALTO	3	0	9	60	0,00	0,05	0,00		LT6_FF001895	0,00	0,00		
2436	LT	TERRACINA		159	1	SEMIN IRRIG	4	0	22	20	21,21	16,05	1590,75		LT6_FF001896	0,00	0,00		
2437	LT	TERRACINA		159	3	SEMIN IRRIG	4	0	5	0	4,78	3,62	358,50		LT6_FF001897	0,00	0,00		
2438	LT	TERRACINA		159	10	SEMIN IRRIG	4	0	33	90	32,39	24,51	2429,25		LT6_FF001898	0,00	0,00		
2439	LT	TERRACINA		159	11	BOSCO ALTO	3	0	6	30	0,00	0,03	0,00		LT6_FF001899	0,00	0,00		
2440	LT	TERRACINA		159	16	BOSCO ALTO	2	0	6	90	0,00	0,04	0,00		LT6_FF001900	0,00	0,00		
2441	LT	TERRACINA		159	19	BOSCO ALTO	2	0	5	40	0,00	0,03	0,00		LT6_FF001901	0,00	0,00		
2442	LT	TERRACINA		159	22	BOSCO ALTO	2	0	1	70	0,00	0,01	0,00		LT6_FF001902	0,00	0,00		
2443	LT	TERRACINA		159	25	BOSCO ALTO	2	0	4	10	0,00	0,02	0,00		LT6_FF001903	0,00	0,00		
2444	LT	TERRACINA		159	32	BOSCO ALTO	2	0	7	10	0,00	0,04	0,00		LT6_FF001904	0,00	0,00		
2445	LT	TERRACINA		159	38	BOSCO ALTO	2	0	3	70	0,00	0,02	0,00		LT6_FF001905	0,00	0,00		

## Rendicontazione Terreni della REGIONE LAZIO - DIREZIONE REGIONALE PROGRAMMAZIONE ECONOMICA, BILANCIO, DEMANIO E PATRIMONIO

Aggiorna 31/12/2016

Codice fiscale soggetto: 80143490581 REGIONE LAZIO

Valutazio 01/01/2016

al: 31/12/2016

Categori F\_FRAN

Categoria inventariale: Tutte

N°	Provincia	Comune	Identificativi Indirizzo Catastale	Identificativi catastali			Classe	Estensione			Reddito Dominicale (Euro)	Reddito Agrario (Euro)	Valore Catastale (Euro)	Valore di Mercato (Euro)	Metodo estimativo	Cod.Cespite	Canone/Indennita Occupazione Totale Dovuto	Canone/Indennita Occupazione Totale Versato	Annotazioni
				Foglio	Particella	Qualità		Ha Ettaro	A Ara	Ca Centiara									
2446	LT	TERRACINA		159	39	BOSCO ALTO	2	0	3	30	0,00	0,02	0,00		LT6_FF001906	0,00	0,00		
2447	LT	TERRACINA		159	50	BOSCO ALTO	2	0	14	10	0,00	0,07	0,00		LT6_FF001907	0,00	0,00		
2448	LT	TERRACINA		159	54	BOSCO ALTO	3	0	2	40	0,00	0,01	0,00		LT6_FF001908	0,00	0,00		
2449	LT	TERRACINA		159	57	BOSCO ALTO	2	0	10	30	0,00	0,05	0,00		LT6_FF001909	0,00	0,00		
2450	LT	TERRACINA		159	58	BOSCO ALTO	3	0	5	40	0,00	0,03	0,00		LT6_FF001910	0,00	0,00		
2451	LT	TERRACINA		159	64	BOSCO ALTO	3	0	7	20	0,00	0,04	0,00		LT6_FF001911	0,00	0,00		
2452	LT	TERRACINA		159	67	BOSCO ALTO	2	0	4	30	0,00	0,02	0,00		LT6_FF001912	0,00	0,00		
2453	LT	TERRACINA		160	33	BOSCO ALTO	3	0	10	60	0,00	0,05	0,00		LT6_FF001913	0,00	0,00		
2454	LT	TERRACINA		161	1	SEMINATIVO	3	0	5	60	5,55	4,92	416,25		LT6_FF001914	0,00	0,00		
2455	LT	TERRACINA		161	3	SEMINATIVO	3	0	5	70	5,65	5,00	423,75		LT6_FF001915	0,00	0,00		
2456	LT	TERRACINA		161	7	SEMINATIVO	3	0	3	20	3,17	2,81	237,75		LT6_FF001916	0,00	0,00		
2457	LT	TERRACINA		161	13	SEMINATIVO	3	0	25	80	25,58	22,65	1918,50		LT6_FF001917	0,00	0,00		
2458	LT	TERRACINA		161	17	SEMINATIVO	3	0	21	80	21,62	19,14	1621,50		LT6_FF001918	0,00	0,00		
2459	LT	TERRACINA		161	20	SEMINATIVO	3	0	5	70	5,65	5,00	423,75		LT6_FF001919	0,00	0,00		
2460	LT	TERRACINA		161	23	SEMINATIVO	3	0	7	50	7,44	6,58	558,00		LT6_FF001920	0,00	0,00		
2461	LT	TERRACINA		161	27	SEMINATIVO	2	0	25	70	34,11	23,89	2558,25		LT6_FF001921	0,00	0,00		
2462	LT	TERRACINA		161	31	SEMINATIVO	3	0	3	70	3,67	3,25	275,25		LT6_FF001922	0,00	0,00		
2463	LT	TERRACINA		161	33	SEMINATIVO	3	0	8	10	8,03	7,11	602,25		LT6_FF001923	0,00	0,00		
2464	LT	TERRACINA		161	36	SEMINATIVO	2	0	17	20	22,83	15,99	1712,25		LT6_FF001924	0,00	0,00		
2465	LT	TERRACINA		161	38	SEMINATIVO	2	0	6	20	8,23	5,76	617,25		LT6_FF001925	0,00	0,00		
2466	LT	TERRACINA		161	39	SEMINATIVO	3	0	6	40	6,35	5,62	476,25		LT6_FF001926	0,00	0,00		
2467	LT	TERRACINA		161	46	SEMINATIVO	3	0	4	60	4,65	4,04	348,75		LT6_FF001927	0,00	0,00		
2468	LT	TERRACINA		161	47	SEMINATIVO	3	0	0	20	0,20	0,18	15,00		LT6_FF001928	0,00	0,00		
2469	LT	TERRACINA		161	48	SEMINATIVO	3	0	3	60	3,57	3,16	267,75		LT6_FF001929	0,00	0,00		
2470	LT	TERRACINA		161	50	SEMINATIVO	3	0	0	60	0,59	0,53	44,25		LT6_FF001930	0,00	0,00		
2471	LT	TERRACINA		161	57	SEMINATIVO	3	0	28	44	28,20	24,97	2115,00		LT6_FF001931	0,00	0,00		
2472	LT	TERRACINA		161	58	SEMINATIVO	3	0	29	57	29,32	25,96	2199,00		LT6_FF001932	0,00	0,00		
2473	LT	TERRACINA		162	1	PASCOLO	2	0	8	10	0,00	0,33	0,00		LT6_FF001933	0,00	0,00		
2474	LT	TERRACINA		162	6	PASCOLO	2	0	17	70	0,00	0,73	0,00		LT6_FF001934	0,00	0,00		
2475	LT	TERRACINA		162	16	SEMINATIVO	2	0	2	47	3,28	2,30	246,00		LT6_FF001935	0,00	0,00		
2476	LT	TERRACINA		162	20	SEMINATIVO	2	0	1	60	2,12	1,49	159,00		LT6_FF001936	0,00	0,00		
2477	LT	TERRACINA		162	23	PASCOLO	2	0	15	80	0,00	0,65	0,00		LT6_FF001937	0,00	0,00		
2478	LT	TERRACINA		162	42	SEMINATIVO	2	0	7	17	9,52	6,67	714,00		LT6_FF001938	0,00	0,00		
2479	LT	TERRACINA		162	43	SEMINATIVO	2	0	6	65	8,83	6,18	662,25		LT6_FF001939	0,00	0,00		
2480	LT	TERRACINA		162	44	SEMINATIVO	2	0	3	49	4,63	3,24	347,25		LT6_FF001940	0,00	0,00		
2481	LT	TERRACINA		162	45	SEMINATIVO	2	0	20	35	27,01	18,92	2025,75		LT6_FF001941	0,00	0,00		
2482	LT	TERRACINA		162	46	SEMINATIVO	2	0	5	80	7,70	5,39	577,50		LT6_FF001942	0,00	0,00		
2483	LT	TERRACINA		162	47	SEMINATIVO	2	0	3	13	4,15	2,91	311,25		LT6_FF001943	0,00	0,00		
2484	LT	TERRACINA		163	28	SEMINATIVO	1	0	8	40	12,88	8,24	966,00		LT6_FF001944	0,00	0,00		
2485	LT	TERRACINA		163	31	SEMINATIVO	2	0	4	50	5,97	4,18	447,75		LT6_FF001945	0,00	0,00		
2486	LT	TERRACINA		163	32	SEMINATIVO	2	0	25	40	33,71	23,61	2528,25		LT6_FF001946	0,00	0,00		

## Rendicontazione Terreni della REGIONE LAZIO - DIREZIONE REGIONALE PROGRAMMAZIONE ECONOMICA, BILANCIO, DEMANIO E PATRIMONIO

Aggiorna 31/12/2016

Codice fiscale soggetto: 80143490581 REGIONE LAZIO

Valutazio 01/01/2016

al: 31/12/2016

Categori F\_FRAN

Categoria inventariale: Tutte

N°	Provincia	Comune	Identificativi Indirizzo Catastale	Identificativi catastali			Classe	Estensione			Reddito Dominicale (Euro)	Reddito Agrario (Euro)	Valore Catastale (Euro)	Valore di Mercato (Euro)	Metodo estimativo	Cod.Cespite	Canone/Indennita Occupazione Totale Dovuto	Canone/Indennita Occupazione Totale Versato	Annotazioni
				Foglio	Particella	Qualità		Ha Ettaro	A Ara	Ca Centiara									
2487	LT	TERRACINA		163	33	SEMINATIVO	2	0	9	20	12,21	8,55	915,75		LT6_FF001947	0,00	0,00		
2488	LT	TERRACINA		165	32	BOSCO ALTO	2	0	0	90	0,00	0,01	0,00		LT6_FF001948	0,00	0,00		
2489	LT	TERRACINA		165	217	BOSCO ALTO	2	0	5	63	0,00	0,03	0,00		LT6_FF001950	0,00	0,00		
2490	LT	TERRACINA		165	225	BOSCO ALTO	2	0	2	49	0,00	0,01	0,00		LT6_FF001949	0,00	0,00		
2491	LT	TERRACINA		168	3	BOSCO ALTO	2	0	9	10	0,00	0,05	0,00		LT6_FF001951	0,00	0,00		
2492	LT	TERRACINA		168	10	BOSCO ALTO	2	0	19	40	0,00	0,10	0,00		LT6_FF001952	0,00	0,00		
2493	LT	TERRACINA		168	17	BOSCO ALTO	2	0	15	90	0,00	0,08	0,00		LT6_FF001953	0,00	0,00		
2494	LT	TERRACINA		168	18	BOSCO ALTO	3	0	11	90	0,00	0,06	0,00		LT6_FF001954	0,00	0,00		
2495	LT	TERRACINA		168	20	BOSCO ALTO	3	0	20	40	0,00	0,11	0,00		LT6_FF001955	0,00	0,00		
2496	LT	TERRACINA		168	24	BOSCO ALTO	3	0	3	70	0,00	0,02	0,00		LT6_FF001956	0,00	0,00		
2497	LT	TERRACINA		168	25	BOSCO ALTO	3	0	3	20	0,00	0,02	0,00		LT6_FF001957	0,00	0,00		
2498	LT	TERRACINA		168	29	BOSCO ALTO	3	0	16	10	0,00	0,08	0,00		LT6_FF001958	0,00	0,00		
2499	LT	TERRACINA		168	31	SEMINATIVO	4	0	6	70	5,47	5,19	410,25		LT6_FF001959	0,00	0,00		
2500	LT	TERRACINA		168	33	VIGNETO	5	0	5	40	3,71	3,35	278,25		LT6_FF001960	0,00	0,00		
2501	LT	TERRACINA		168	34	SEMINATIVO	4	0	8	0	6,53	6,20	489,75		LT6_FF001961	0,00	0,00		
2502	LT	TERRACINA		168	39	SEMINATIVO	4	0	20	80	16,97	16,11	1272,75		LT6_FF001962	0,00	0,00		
2503	LT	TERRACINA		168	43	BOSCO ALTO	3	0	29	70	0,00	0,15	0,00		LT6_FF001963	0,00	0,00		
2504	LT	TERRACINA		168	46	BOSCO ALTO	1	0	2	80	0,55	0,04	41,25		LT6_FF001964	0,00	0,00		
2505	LT	TERRACINA		168	48	SEMINATIVO	4	0	13	10	10,69	10,15	801,75		LT6_FF001965	0,00	0,00		
2506	LT	TERRACINA		168	50	SEMINATIVO	4	0	45	10	36,80	34,94	2760,00		LT6_FF001966	0,00	0,00		
2507	LT	TERRACINA		168	56	BOSCO ALTO	1	0	7	90	1,55	0,12	116,25		LT6_FF001967	0,00	0,00		
2508	LT	TERRACINA		168	57	SEMINATIVO	5	0	3	70	2,45	2,48	183,75		LT6_FF001968	0,00	0,00		
2509	LT	TERRACINA		168	60	BOSCO ALTO	2	0	23	80	0,00	0,12	0,00		LT6_FF001969	0,00	0,00		
2510	LT	TERRACINA		168	70	BOSCO ALTO	3	0	11	50	0,00	0,06	0,00		LT6_FF001970	0,00	0,00		
2511	LT	TERRACINA		169	1	BOSCO ALTO	3	0	8	50	0,00	0,04	0,00		LT6_FF001971	0,00	0,00		
2512	LT	TERRACINA		169	11	BOSCO ALTO	3	0	7	80	0,00	0,04	0,00		LT6_FF001972	0,00	0,00		
2513	LT	TERRACINA		169	13	BOSCO ALTO	3	0	7	20	0,00	0,04	0,00		LT6_FF001973	0,00	0,00		
2514	LT	TERRACINA		169	17	SEMINATIVO	4	0	2	10	1,71	1,63	128,25		LT6_FF001974	0,00	0,00		
2515	LT	TERRACINA		169	21	BOSCO ALTO	3	0	22	10	0,00	0,11	0,00		LT6_FF001975	0,00	0,00		
2516	LT	TERRACINA		169	24	SEMIN IRRIG	3	0	10	30	13,56	7,71	1017,00		LT6_FF001976	0,00	0,00		
2517	LT	TERRACINA		169	25	SEMIN IRRIG	3	0	3	70	4,87	2,77	365,25		LT6_FF001977	0,00	0,00		
2518	LT	TERRACINA		169	30	SEMIN IRRIG	3	0	8	80	11,59	6,59	869,25		LT6_FF001978	0,00	0,00		
2519	LT	TERRACINA		169	42	BOSCO ALTO	2	0	8	70	0,00	0,04	0,00		LT6_FF001981	0,00	0,00		
2520	LT	TERRACINA		169	44	SEMIN IRRIG	4	0	4	70	4,49	3,40	336,75		LT6_FF001982	0,00	0,00		
2521	LT	TERRACINA		169	48	BOSCO ALTO	3	0	9	50	0,00	0,05	0,00		LT6_FF001983	0,00	0,00		
2522	LT	TERRACINA		169	49	BOSCO ALTO	2	0	4	60	0,00	0,02	0,00		LT6_FF001984	0,00	0,00		
2523	LT	TERRACINA		169	50	BOSCO ALTO	2	0	2	10	0,00	0,01	0,00		LT6_FF001985	0,00	0,00		
2524	LT	TERRACINA		169	56	BOSCO ALTO	2	0	1	90	0,00	0,01	0,00		LT6_FF001986	0,00	0,00		
2525	LT	TERRACINA		169	60	BOSCO ALTO	3	0	7	80	0,00	0,04	0,00		LT6_FF001987	0,00	0,00		
2526	LT	TERRACINA		169	63	BOSCO ALTO	3	0	15	40	0,00	0,08	0,00		LT6_FF001988	0,00	0,00		

## Rendicontazione Terreni della REGIONE LAZIO - DIREZIONE REGIONALE PROGRAMMAZIONE ECONOMICA, BILANCIO, DEMANIO E PATRIMONIO

Aggiorna 31/12/2016

Codice fiscale soggetto: 80143490581 REGIONE LAZIO

Valutazio 01/01/2016

al: 31/12/2016

Categori F\_FRAN

Categoria inventariale: Tutte

N°	Provincia	Comune	Identificativi Indirizzo Catastale	Identificativi catastali			Classe	Estensione			Reddito Dominicale (Euro)	Reddito Agrario (Euro)	Valore Catastale (Euro)	Valore di Mercato (Euro)	Metodo estimativo	Cod.Cespite	Canone/Indennita Occupazione Totale Dovuto	Canone/Indennita Occupazione Totale Versato	Annotazioni
				Foglio	Particella	Qualità		Ha Ettaro	A Ara	Ca Centiara									
2527	LT	TERRACINA		169	68	BOSCO ALTO	2	0	5	50	0,00	0,03	0,00		LT6_FF001989	0,00	0,00		
2528	LT	TERRACINA		169	74	SEMIN IRRIG	4	0	3	70	3,54	2,68	265,50		LT6_FF001990	0,00	0,00		
2529	LT	TERRACINA		169	75	SEMIN IRRIG	4	0	3	0	2,87	2,17	215,25		LT6_FF001991	0,00	0,00		
2530	LT	TERRACINA		169	77	SEMIN IRRIG	4	0	2	10	2,01	1,52	150,75		LT6_FF001992	0,00	0,00		
2531	LT	TERRACINA		169	84	SEMIN IRRIG	4	0	5	70	5,45	4,12	408,75		LT6_FF001993	0,00	0,00		
2532	LT	TERRACINA		169	88	SEMIN IRRIG	3	0	3	60	4,74	2,70	355,50		LT6_FF001994	0,00	0,00		
2533	LT	TERRACINA		169	90	SEMIN IRRIG	4	0	3	80	3,63	2,75	272,25		LT6_FF001995	0,00	0,00		
2534	LT	TERRACINA		169	94	SEMIN IRRIG	4	0	1	50	1,43	1,08	107,25		LT6_FF001996	0,00	0,00		
2535	LT	TERRACINA		169	246	SEMIN IRRIG	3	0	1	0	1,32	0,75	99,00		LT6_FF001979	0,00	0,00		
2536	LT	TERRACINA		169	248	SEMIN IRRIG	3	0	4	85	6,39	3,63	479,25		LT6_FF001980	0,00	0,00		
2537	LT	TERRACINA		170	8	SEMINATIVO	3	0	6	30	6,25	5,53	468,75		LT6_FF001997	0,00	0,00		
2538	LT	TERRACINA		170	11	SEMINATIVO	3	0	4	26	4,22	3,74	316,50		LT6_FF001998	0,00	0,00		
2539	LT	TERRACINA		170	16	BOSCO ALTO	3	0	6	60	0,00	0,03	0,00		LT6_FF001999	0,00	0,00		
2540	LT	TERRACINA		170	17	BOSCO ALTO	3	0	4	30	0,00	0,02	0,00		LT6_FF002000	0,00	0,00		
2541	LT	TERRACINA		170	22	BOSCO ALTO	3	0	4	40	0,00	0,02	0,00		LT6_FF002001	0,00	0,00		
2542	LT	TERRACINA		170	24	BOSCO ALTO	3	0	6	30	0,00	0,03	0,00		LT6_FF002002	0,00	0,00		
2543	LT	TERRACINA		170	27	BOSCO ALTO	3	0	1	20	0,00	0,01	0,00		LT6_FF002003	0,00	0,00		
2544	LT	TERRACINA		170	28	SEMINATIVO	3	0	8	50	8,43	7,46	632,25		LT6_FF002004	0,00	0,00		
2545	LT	TERRACINA		170	35	SEMINATIVO	3	0	17	82	17,67	15,65	1325,25		LT6_FF002005	0,00	0,00		
2546	LT	TERRACINA		171	4	BOSCO ALTO	3	0	9	40	0,00	0,05	0,00		LT6_FF002006	0,00	0,00		
2547	LT	TERRACINA		171	5	SEMINATIVO	3	0	8	60	8,53	7,55	639,75		LT6_FF002007	0,00	0,00		
2548	LT	TERRACINA		171	8	BOSCO ALTO	3	0	15	90	0,00	0,08	0,00		LT6_FF002008	0,00	0,00		
2549	LT	TERRACINA		171	10	SEMINATIVO	2	0	21	40	28,40	19,89	2130,00		LT6_FF002009	0,00	0,00		
2550	LT	TERRACINA		171	15	BOSCO ALTO	3	0	6	0	0,00	0,03	0,00		LT6_FF002010	0,00	0,00		
2551	LT	TERRACINA		171	18	BOSCO ALTO	3	0	9	98	0,00	0,05	0,00		LT6_FF002011	0,00	0,00		
2552	LT	TERRACINA		171	21	SEMINATIVO	2	0	20	80	27,61	19,34	2070,75		LT6_FF002012	0,00	0,00		
2553	LT	TERRACINA		171	25	SEMINATIVO	3	0	5	80	5,75	5,09	431,25		LT6_FF002013	0,00	0,00		
2554	LT	TERRACINA		171	26	SEMINATIVO	3	0	4	30	4,26	3,78	319,50		LT6_FF002014	0,00	0,00		
2555	LT	TERRACINA		171	33	SEMINATIVO	3	0	5	30	5,26	4,65	394,50		LT6_FF002015	0,00	0,00		
2556	LT	TERRACINA		171	41	SEMINATIVO	3	0	3	0	2,97	2,63	222,75		LT6_FF002016	0,00	0,00		
2557	LT	TERRACINA		171	43	BOSCO ALTO	3	0	4	0	0,00	0,02	0,00		LT6_FF002017	0,00	0,00		
2558	LT	TERRACINA		171	49	SEMIN ARBOR	3	0	1	80	2,30	1,67	172,50		LT6_FF002018	0,00	0,00		
2559	LT	TERRACINA		171	50	BOSCO ALTO	3	0	6	10	0,00	0,03	0,00		LT6_FF002019	0,00	0,00		
2560	LT	TERRACINA		171	54	SEMIN ARBOR	3	0	14	15	18,05	13,15	1353,75		LT6_FF002020	0,00	0,00		
2561	LT	TERRACINA		171	62	SEMINATIVO	2	0	27	72	36,76	25,77	2757,00		LT6_FF002021	0,00	0,00		
2562	LT	TERRACINA		171	66	PASCOLOARB	2	0	1	80	0,00	0,03	0,00		LT6_FF002022	0,00	0,00		
2563	LT	TERRACINA		171	70	SEMINATIVO	2	0	12	10	16,06	11,25	1204,50		LT6_FF002023	0,00	0,00		
2564	LT	TERRACINA		171	71	SEMINATIVO	2	0	8	47	11,24	7,87	843,00		LT6_FF002024	0,00	0,00		
2565	LT	TERRACINA		171	72	BOSCO ALTO	3	0	1	15	0,00	0,01	0,00		LT6_FF002025	0,00	0,00		
2566	LT	TERRACINA		172	1	BOSCO ALTO	3	0	13	90	0,00	0,07	0,00		LT6_FF002026	0,00	0,00		
2567	LT	TERRACINA		172	4	BOSCO ALTO	3	0	38	70	0,00	0,20	0,00		LT6_FF002027	0,00	0,00		

## Rendicontazione Terreni della REGIONE LAZIO - DIREZIONE REGIONALE PROGRAMMAZIONE ECONOMICA, BILANCIO, DEMANIO E PATRIMONIO

Aggiorna 31/12/2016

Codice fiscale soggetto: 80143490581 REGIONE LAZIO

Valutazio 01/01/2016

al: 31/12/2016

Categori F\_FRAN

Categoria inventariale: Tutte

N°	Provincia	Comune	Identificativi Indirizzo Catastale	Identificativi catastali			Classe	Estensione			Reddito Dominicale (Euro)	Reddito Agrario (Euro)	Valore Catastale (Euro)	Valore di Mercato (Euro)	Metodo estimativo	Cod.Cespite	Canone/Indennita Occupazione Totale Dovuto	Canone/Indennita Occupazione Totale Versato	Annotazioni
				Foglio	Particella	Qualità		Ha Ettaro	A Ara	Ca Centiara									
2568	LT	TERRACINA		172	11	BOSCO ALTO	3	0	7	10	0,00	0,04	0,00		LT6_FF002028	0,00	0,00		
2569	LT	TERRACINA		172	13	BOSCO ALTO	3	0	6	20	0,00	0,03	0,00		LT6_FF002029	0,00	0,00		
2570	LT	TERRACINA		172	16	BOSCO ALTO	3	0	4	20	0,00	0,02	0,00		LT6_FF002030	0,00	0,00		
2571	LT	TERRACINA		172	18	BOSCO ALTO	3	2	7	70	0,00	1,07	0,00		LT6_FF002031	0,00	0,00		
2572	LT	TERRACINA		172	25	BOSCO ALTO	2	0	4	80	0,00	0,02	0,00		LT6_FF002032	0,00	0,00		
2573	LT	TERRACINA		172	26	BOSCO ALTO	2	0	10	32	0,00	0,05	0,00		LT6_FF002033	0,00	0,00		
2574	LT	TERRACINA		172	38	BOSCO ALTO	2	0	4	0	0,00	0,02	0,00		LT6_FF002034	0,00	0,00		
2575	LT	TERRACINA		172	64	BOSCO ALTO	3	0	2	50	0,01	0,02	0,75		LT6_FF002035	0,00	0,00		
2576	LT	TERRACINA		172	267	BOSCO ALTO	2	0	9	42	0,00	0,05	0,00		LT6_FF002036	0,00	0,00		
2577	LT	TERRACINA		172	268	BOSCO ALTO	2	0	2	33	0,00	0,01	0,00		LT6_FF002037	0,00	0,00		
2578	LT	TERRACINA		172	269	BOSCO ALTO	2	0	3	95	0,00	0,02	0,00		LT6_FF002038	0,00	0,00		
2579	LT	TERRACINA		173	8	PASCOLO	2	0	9	40	0,00	0,39	0,00		LT6_FF002039	0,00	0,00		
2580	LT	TERRACINA		173	43	BOSCO ALTO	3	0	11	10	0,00	0,06	0,00		LT6_FF002040	0,00	0,00		
2581	LT	TERRACINA		173	53	BOSCO ALTO	2	0	1	15	0,00	0,01	0,00		LT6_FF002041	0,00	0,00		
2582	LT	TERRACINA		173	58	BOSCO ALTO	2	0	1	40	0,00	0,01	0,00		LT6_FF002042	0,00	0,00		
2583	LT	TERRACINA		173	63	BOSCO ALTO	3	0	27	80	0,00	0,14	0,00		LT6_FF002043	0,00	0,00		
2584	LT	TERRACINA		173	69	BOSCO ALTO	3	0	23	60	0,00	0,12	0,00		LT6_FF002044	0,00	0,00		
2585	LT	TERRACINA		173	76	BOSCO ALTO	3	0	4	0	0,00	0,02	0,00		LT6_FF002045	0,00	0,00		
2586	LT	TERRACINA		173	142	BOSCO ALTO	3	0	12	50	0,00	0,06	0,00		LT6_FF002046	0,00	0,00		
2587	LT	TERRACINA		174	1	BOSCO ALTO	3	0	2	60	0,00	0,01	0,00		LT6_FF002047	0,00	0,00		
2588	LT	TERRACINA		174	5	BOSCO ALTO	3	0	10	40	0,00	0,05	0,00		LT6_FF002048	0,00	0,00		
2589	LT	TERRACINA		174	9	BOSCO ALTO	3	0	7	80	0,00	0,04	0,00		LT6_FF002049	0,00	0,00		
2590	LT	TERRACINA		174	16	BOSCO ALTO	3	0	88	70	0,00	0,46	0,00		LT6_FF002050	0,00	0,00		
2591	LT	TERRACINA		174	27	BOSCO ALTO	3	0	90	30	0,00	0,47	0,00		LT6_FF002052	0,00	0,00		
2592	LT	TERRACINA		174	31	BOSCO ALTO	3	0	10	87	0,00	0,06	0,00		LT6_FF002053	0,00	0,00		
2593	LT	TERRACINA		174	41	BOSCO ALTO	3	0	3	50	0,00	0,02	0,00		LT6_FF002054	0,00	0,00		
2594	LT	TERRACINA		174	43	SEMINATIVO	1	0	52	40	80,38	51,42	6028,50		LT6_FF002055	0,00	0,00		
2595	LT	TERRACINA		174	295	BOSCO ALTO	2	0	0	18	0,01	0,01	0,75		LT6_FF123456	0,00	0,00		
2596	LT	TERRACINA		174	307	BOSCO ALTO	2	0	4	49	0,14	0,02	10,50		LT6_FF654321	0,00	0,00		
2597	LT	TERRACINA		175	6	PASCOLO	2	0	4	88	0,00	0,20	0,00		LT6_FF002056	0,00	0,00		
2598	LT	TERRACINA		175	16	BOSCO ALTO	3	0	64	60	0,00	0,33	0,00		LT6_FF002057	0,00	0,00		
2599	LT	TERRACINA		175	22	BOSCO ALTO	3	0	7	10	0,00	0,04	0,00		LT6_FF002058	0,00	0,00		
2600	LT	TERRACINA		175	25	BOSCO ALTO	3	0	5	60	0,00	0,03	0,00		LT6_FF002059	0,00	0,00		
2601	LT	TERRACINA		175	31	BOSCO ALTO	3	0	12	30	0,00	0,06	0,00		LT6_FF002060	0,00	0,00		
2602	LT	TERRACINA		175	35	BOSCO ALTO	3	0	53	70	0,00	0,28	0,00		LT6_FF002061	0,00	0,00		
2603	LT	TERRACINA		176	11	BOSCO ALTO	3	0	8	80	0,00	0,05	0,00		LT6_FF002062	0,00	0,00		
2604	LT	TERRACINA		176	16	BOSCO ALTO	3	0	3	20	0,00	0,02	0,00		LT6_FF002063	0,00	0,00		
2605	LT	TERRACINA		176	446	BOSCO ALTO	2	0	11	79	0,00	0,06	0,00		LT6_FF002064	0,00	0,00		
2606	LT	TERRACINA		176	456	SEMINATIVO	3	0	7	90	7,83	6,94	587,25		LT6_FF002065	0,00	0,00		
2607	LT	TERRACINA		177	3	BOSCO ALTO	3	0	3	20	0,00	0,02	0,00		LT6_FF002066	0,00	0,00		
2608	LT	TERRACINA		177	7	BOSCO ALTO	2	0	11	40	0,00	0,06	0,00		LT6_FF002067	0,00	0,00		

## Rendicontazione Terreni della REGIONE LAZIO - DIREZIONE REGIONALE PROGRAMMAZIONE ECONOMICA, BILANCIO, DEMANIO E PATRIMONIO

Aggiorna 31/12/2016

Codice fiscale soggetto: 80143490581 REGIONE LAZIO

Valutazio 01/01/2016

al: 31/12/2016

Categori F\_FRAN

Categoria inventariale: Tutte

N°	Provincia	Comune	Identificativi Indirizzo Catastale	Identificativi catastali			Classe	Estensione			Reddito Dominicale (Euro)	Reddito Agrario (Euro)	Valore Catastale (Euro)	Valore di Mercato (Euro)	Metodo estimativo	Cod.Cespite	Canone/Indennita Occupazione Totale Dovuto	Canone/Indennita Occupazione Totale Versato	Annotazioni
				Foglio	Particella	Qualità		Ha Ectaro	A Ara	Ca Centiara									
2609	LT	TERRACINA		177	10	BOSCO ALTO	2	0	7	0	0,00	0,04	0,00		LT6_FF002068	0,00	0,00		
2610	LT	TERRACINA		177	11	BOSCO ALTO	2	0	1	10	0,00	0,01	0,00		LT6_FF002069	0,00	0,00		
2611	LT	TERRACINA		177	13	BOSCO ALTO	2	0	17	40	0,00	0,09	0,00		LT6_FF002070	0,00	0,00		
2612	LT	TERRACINA		177	36	BOSCO ALTO	3	0	4	0	0,00	0,02	0,00		LT6_FF002071	0,00	0,00		
2613	LT	TERRACINA		177	37	SEMINATIVO	5	0	19	20	12,69	12,89	951,75		LT6_FF002072	0,00	0,00		
2614	LT	TERRACINA		178	10	BOSCO ALTO	3	0	31	83	0,00	0,16	0,00		LT6_FF002073	0,00	0,00		
2615	LT	TERRACINA		178	17	BOSCO ALTO	3	0	7	95	0,00	0,04	0,00		LT6_FF002074	0,00	0,00		
2616	LT	TERRACINA		178	18	BOSCO ALTO	3	0	16	60	0,00	0,09	0,00		LT6_FF002075	0,00	0,00		
2617	LT	TERRACINA		178	19	BOSCO ALTO	3	0	63	10	0,00	0,33	0,00		LT6_FF002076	0,00	0,00		
2618	LT	TERRACINA		178	25	BOSCO ALTO	3	0	32	42	0,00	0,17	0,00		LT6_FF002077	0,00	0,00		
2619	LT	TERRACINA		178	29	BOSCO ALTO	3	0	19	80	0,00	0,10	0,00		LT6_FF002078	0,00	0,00		
2620	LT	TERRACINA		178	371	BOSCO ALTO	3	0	4	0	0,00	0,02	0,00		LT6_FF002079	0,00	0,00		
2621	LT	TERRACINA		179	2	BOSCO ALTO	2	0	21	0	0,00	0,11	0,00		LT6_FF002080	0,00	0,00		
2622	LT	TERRACINA		179	10	BOSCO ALTO	2	0	11	70	0,00	0,06	0,00		LT6_FF002081	0,00	0,00		
2623	LT	TERRACINA		179	12	BOSCO ALTO	2	0	7	30	0,00	0,04	0,00		LT6_FF002082	0,00	0,00		
2624	LT	TERRACINA		179	18	BOSCO ALTO	3	0	15	0	0,00	0,08	0,00		LT6_FF002083	0,00	0,00		
2625	LT	TERRACINA		179	19	BOSCO ALTO	3	0	10	70	0,00	0,06	0,00		LT6_FF002084	0,00	0,00		
2626	LT	TERRACINA		179	25	BOSCO ALTO	3	0	52	60	0,00	0,27	0,00		LT6_FF002085	0,00	0,00		
2627	LT	TERRACINA		179	31	BOSCO ALTO	3	0	21	0	0,00	0,11	0,00		LT6_FF002086	0,00	0,00		
2628	LT	TERRACINA		179	35	BOSCO ALTO	3	0	13	50	0,00	0,07	0,00		LT6_FF002087	0,00	0,00		
2629	LT	TERRACINA		179	62	BOSCO ALTO	3	0	3	90	0,00	0,02	0,00		LT6_FF002103	0,00	0,00		
2630	LT	TERRACINA		180	1	BOSCO ALTO	2	0	7	20	0,00	0,04	0,00		LT6_FF002104	0,00	0,00		
2631	LT	TERRACINA		180	18	BOSCO ALTO	2	0	22	20	0,00	0,11	0,00		LT6_FF002105	0,00	0,00		
2632	LT	TERRACINA		180	32	BOSCO ALTO	2	0	3	40	0,00	0,02	0,00		LT6_FF002106	0,00	0,00		
2633	LT	TERRACINA		180	40	BOSCO ALTO	2	0	9	30	0,00	0,05	0,00		LT6_FF002107	0,00	0,00		
2634	LT	TERRACINA		180	46	BOSCO ALTO	2	0	6	80	0,00	0,04	0,00		LT6_FF002108	0,00	0,00		
2635	LT	TERRACINA		180	60	BOSCO ALTO	2	0	1	50	0,00	0,01	0,00		LT6_FF002109	0,00	0,00		
2636	LT	TERRACINA		180	327	BOSCO ALTO	2	0	37	58	0,00	0,19	0,00		LT6_FF002110	0,00	0,00		
2637	LT	TERRACINA		180	329	BOSCO ALTO	2	0	20	40	0,00	0,11	0,00		LT6_FF002111	0,00	0,00		
2638	LT	TERRACINA		181	14	BOSCO ALTO	3	0	60	40	0,00	0,31	0,00		LT6_FF002112	0,00	0,00		
2639	LT	TERRACINA		181	20	BOSCO ALTO	3	0	6	30	0,00	0,03	0,00		LT6_FF002113	0,00	0,00		
2640	LT	TERRACINA		181	21	BOSCO ALTO	3	0	16	50	0,00	0,09	0,00		LT6_FF002114	0,00	0,00		
2641	LT	TERRACINA		181	36	BOSCO ALTO	3	0	7	35	0,00	0,04	0,00		LT6_FF002115	0,00	0,00		
2642	LT	TERRACINA		181	42	BOSCO ALTO	3	0	93	90	0,00	0,48	0,00		LT6_FF002116	0,00	0,00		
2643	LT	TERRACINA		181	48	BOSCO ALTO	3	0	28	0	0,00	0,14	0,00		LT6_FF002117	0,00	0,00		
2644	LT	TERRACINA		181	94	SEMINATIVO	4	0	12	60	10,28	9,76	771,00		LT6_FF002118	0,00	0,00		
2645	LT	TERRACINA		181	95	SEMIN IRRIG	4	0	15	60	13,54	11,28	1015,50		LT6_FF002119	0,00	0,00		
2646	LT	TERRACINA		182	4	SEMINATIVO	4	0	7	20	4,35	5,58	326,25		LT6_FF002120	0,00	0,00		
2647	LT	TERRACINA		182	8	SEMINATIVO	4	0	11	50	6,95	8,91	521,25		LT6_FF002121	0,00	0,00		
2648	LT	TERRACINA		182	12	SEMINATIVO	4	0	9	70	5,86	7,51	439,50		LT6_FF002122	0,00	0,00		

## Rendicontazione Terreni della REGIONE LAZIO - DIREZIONE REGIONALE PROGRAMMAZIONE ECONOMICA, BILANCIO, DEMANIO E PATRIMONIO

Aggiorna 31/12/2016

Codice fiscale soggetto: 80143490581 REGIONE LAZIO

Valutazio 01/01/2016

al: 31/12/2016

Categori F\_FRAN

Categoria inventariale: Tutte

N°	Provincia	Comune	Identificativi Indirizzo Catastale	Identificativi catastali			Classe	Estensione			Reddito Dominicale (Euro)	Reddito Agrario (Euro)	Valore Catastale (Euro)	Valore di Mercato (Euro)	Metodo estimativo	Cod.Cespite	Canone/Indennita Occupazione Totale Dovuto	Canone/Indennita Occupazione Totale Versato	Annotazioni
				Foglio	Particella	Qualità		Ha Ettaro	A Ara	Ca Centiara									
2649	LT	TERRACINA		182	14	SEMINATIVO	4	0	19	20	11,60	14,87	870,00		LT6_FF002123	0,00	0,00		
2650	LT	TERRACINA		182	19	SEMINATIVO	3	0	1	70	1,69	1,49	126,75		LT6_FF002124	0,00	0,00		
2651	LT	TERRACINA		182	26	BOSCO ALTO	3	0	7	10	0,00	0,04	0,00		LT6_FF002125	0,00	0,00		
2652	LT	TERRACINA		182	27	BOSCO ALTO	3	0	0	96	0,00	0,01	0,00		LT6_FF002126	0,00	0,00		
2653	LT	TERRACINA		182	30	BOSCO ALTO	3	0	5	80	0,00	0,03	0,00		LT6_FF002127	0,00	0,00		
2654	LT	TERRACINA		182	33	BOSCO ALTO	3	0	13	78	0,00	0,07	0,00		LT6_FF002128	0,00	0,00		
2655	LT	TERRACINA		182	34	PASCOLO	1	0	9	53	0,00	0,74	0,00		LT6_FF002129	0,00	0,00		
2656	LT	TERRACINA		182	43	SEMINATIVO	4	0	7	95	4,80	6,16	360,00		LT6_FF002130	0,00	0,00		
2657	LT	TERRACINA		183	4	SEMINATIVO	4	0	8	50	6,94	6,58	520,50		LT6_FF002131	0,00	0,00		
2658	LT	TERRACINA		183	8	BOSCO ALTO	2	0	15	70	0,00	0,08	0,00		LT6_FF002132	0,00	0,00		
2659	LT	TERRACINA		183	11	SEMIN IRRIG	3	0	50	50	66,51	37,82	4988,25		LT6_FF002133	0,00	0,00		
2660	LT	TERRACINA		183	16	BOSCO ALTO	1	0	2	10	0,41	0,03	30,75		LT6_FF002134	0,00	0,00		
2661	LT	TERRACINA		183	18	BOSCO ALTO	2	0	2	90	0,00	0,01	0,00		LT6_FF002135	0,00	0,00		
2662	LT	TERRACINA		183	23	SEMIN IRRIG	3	0	50	10	65,98	37,52	4948,50		LT6_FF002136	0,00	0,00		
2663	LT	TERRACINA		183	26	BOSCO ALTO	2	0	1	40	0,00	0,01	0,00		LT6_FF002137	0,00	0,00		
2664	LT	TERRACINA		183	34	BOSCO ALTO	2	0	4	30	0,00	0,02	0,00		LT6_FF002138	0,00	0,00		
2665	LT	TERRACINA		183	40	BOSCO ALTO	2	0	5	20	0,00	0,03	0,00		LT6_FF002139	0,00	0,00		
2666	LT	TERRACINA		183	56	SEMINATIVO	3	0	2	90	3,49	2,55	261,75		LT6_FF002140	0,00	0,00		
2667	LT	TERRACINA		183	61	BOSCO ALTO	2	0	21	10	0,00	0,11	0,00		LT6_FF002141	0,00	0,00		
2668	LT	TERRACINA		183	70	BOSCO ALTO	2	0	12	70	0,00	0,07	0,00		LT6_FF002142	0,00	0,00		
2669	LT	TERRACINA		183	76	BOSCO ALTO	2	0	20	60	0,00	0,11	0,00		LT6_FF002143	0,00	0,00		
2670	LT	TERRACINA		183	82	BOSCO ALTO	2	0	9	0	0,00	0,05	0,00		LT6_FF002144	0,00	0,00		
2671	LT	TERRACINA		183	293	BOSCO ALTO	2	0	3	48	0,00	0,02	0,00		LT6_FF002145	0,00	0,00		
2672	LT	TERRACINA		183	294	BOSCO ALTO	2	0	0	22	0,00	0,01	0,00		LT6_FF002146	0,00	0,00		
2673	LT	TERRACINA		184	10	BOSCO ALTO	2	0	1	40	0,00	0,01	0,00		LT6_FF002147	0,00	0,00		
2674	LT	TERRACINA		184	18	BOSCO ALTO	2	0	3	50	0,00	0,02	0,00		LT6_FF002148	0,00	0,00		
2675	LT	TERRACINA		184	33	BOSCO ALTO	2	0	15	0	0,00	0,08	0,00		LT6_FF002149	0,00	0,00		
2676	LT	TERRACINA		184	39	BOSCO ALTO	2	0	10	20	0,00	0,05	0,00		LT6_FF002150	0,00	0,00		
2677	LT	TERRACINA		184	50	BOSCO ALTO	2	0	18	0	0,00	0,09	0,00		LT6_FF002151	0,00	0,00		
2678	LT	TERRACINA		185	2	BOSCO ALTO	2	0	15	60	0,00	0,08	0,00		LT6_FF002152	0,00	0,00		
2679	LT	TERRACINA		185	9	SEMIN IRRIG	2	0	9	70	0,00	0,05	0,00		LT6_FF002153	0,00	0,00		
2680	LT	TERRACINA		185	12	BOSCO ALTO	2	0	7	60	0,00	0,04	0,00		LT6_FF002154	0,00	0,00		
2681	LT	TERRACINA		185	15	BOSCO ALTO	2	0	25	40	0,00	0,13	0,00		LT6_FF002155	0,00	0,00		
2682	LT	TERRACINA		185	20	BOSCO ALTO	2	0	30	40	0,00	0,16	0,00		LT6_FF002156	0,00	0,00		
2683	LT	TERRACINA		185	25	BOSCO ALTO	2	0	3	70	0,00	0,02	0,00		LT6_FF002157	0,00	0,00		
2684	LT	TERRACINA		185	33	BOSCO ALTO	2	0	23	20	0,00	0,12	0,00		LT6_FF002158	0,00	0,00		
2685	LT	TERRACINA		185	36	SEMIN IRRIG	3	0	43	10	55,20	32,28	4140,00		LT6_FF002159	0,00	0,00		
2686	LT	TERRACINA		185	43	SEMIN IRRIG	3	0	8	40	10,76	6,29	807,00		LT6_FF002160	0,00	0,00		
2687	LT	TERRACINA		185	63	SEMIN IRRIG	3	0	13	30	17,52	9,96	1314,00		LT6_FF002161	0,00	0,00		
2688	LT	TERRACINA		185	66	SEMIN IRRIG	3	0	37	70	49,65	28,23	3723,75		LT6_FF002162	0,00	0,00		



## Rendicontazione Terreni della REGIONE LAZIO - DIREZIONE REGIONALE PROGRAMMAZIONE ECONOMICA, BILANCIO, DEMANIO E PATRIMONIO

Aggiorna 31/12/2016

Codice fiscale soggetto: 80143490581 REGIONE LAZIO

Valutazio 01/01/2016

al: 31/12/2016

Categori F\_FRAN

Categoria inventariale: Tutte

N°	Provincia	Comune	Identificativi Indirizzo Catastale	Identificativi catastali			Classe	Estensione			Reddito Dominicale (Euro)	Reddito Agrario (Euro)	Valore Catastale (Euro)	Valore di Mercato (Euro)	Metodo estimativo	Cod.Cespite	Canone/Indennita Occupazione Totale Dovuto	Canone/Indennita Occupazione Totale Versato	Annotazioni
				Foglio	Particella	Qualità		Ha Ettaro	A Ara	Ca Centiara									
2689	LT	TERRACINA		185	71	SEMIN IRRIG	3	0	6	70	8,82	5,02	661,50	62.682.820,00	STIMA CONSORZIO DI BONIFICA AGRO PONTINO	LT6_FF002163	0,00	0,00	
2690	LT	TERRACINA		185	75	SEMIN IRRIG	3	0	48	80	64,27	36,54	4820,25			LT6_FF002164	0,00	0,00	
2691	LT	TERRACINA		185	81	SEMIN IRRIG	3	0	3	70	4,87	2,77	365,25			LT6_FF002165	0,00	0,00	
2692	LT	TERRACINA		185	84	SEMIN IRRIG	3	0	4	0	5,27	3,00	395,25			LT6_FF002166	0,00	0,00	
2693	LT	TERRACINA		185	94	SEMIN IRRIG	3	0	1	80	2,37	1,35	177,75			LT6_FF002167	0,00	0,00	
2694	LT	TERRACINA		185	96	SEMIN IRRIG	3	0	8	10	10,67	6,07	800,25			LT6_FF002168	0,00	0,00	
2695	LT	TERRACINA		186	8	BOSCO ALTO	2	0	4	90	0,00	0,03	0,00			LT6_FF002169	0,00	0,00	
2696	LT	TERRACINA		186	17	SEMIN IRRIG	3	0	31	60	40,47	23,66	3035,25			LT6_FF002170	0,00	0,00	
2697	LT	TERRACINA		186	18	SEMIN IRRIG	3	0	30	0	39,51	22,47	2963,25			LT6_FF002171	0,00	0,00	
2698	LT	TERRACINA		186	29	BOSCO ALTO	2	0	7	90	0,00	0,04	0,00			LT6_FF002172	0,00	0,00	
2699	LT	TERRACINA		186	34	BOSCO CEDUO	U	0	5	90	0,34	0,06	25,50			LT6_FF002173	0,00	0,00	
2700	LT	TERRACINA		186	43	SEMIN IRRIG	3	0	22	30	29,37	16,70	2202,75			LT6_FF002174	0,00	0,00	
2701	LT	TERRACINA		186	51	BOSCO ALTO	2	0	2	10	0,00	0,01	0,00			LT6_FF002175	0,00	0,00	
2702	LT	TERRACINA		186	54	BOSCO ALTO	2	0	5	10	0,00	0,03	0,00			LT6_FF002176	0,00	0,00	
2703	LT	TERRACINA		186	59	BOSCO ALTO	2	0	12	30	0,00	0,06	0,00			LT6_FF002177	0,00	0,00	
2704	LT	TERRACINA		186	71	BOSCO ALTO	2	0	3	0	0,00	0,02	0,00			LT6_FF002178	0,00	0,00	
2705	LT	TERRACINA		186	73	BOSCO ALTO	2	0	4	80	0,00	0,02	0,00			LT6_FF002179	0,00	0,00	
2706	LT	TERRACINA		186	74	BOSCO ALTO	2	0	9	20	0,00	0,05	0,00			LT6_FF002180	0,00	0,00	
2707	LT	TERRACINA		186	76	SEMINATIVO	4	0	11	10	9,06	8,60	679,50			LT6_FF002181	0,00	0,00	
2708	LT	TERRACINA		186	84	BOSCO ALTO	2	0	5	40	0,00	0,03	0,00			LT6_FF002182	0,00	0,00	
2709	LT	TERRACINA		186	285	SEMIN IRRIG	3	0	9	85	10,02	7,38	751,50			LT6_FF002183	0,00	0,00	
2710	LT	TERRACINA		187	2	BOSCO ALTO	1	0	24	40	4,79	0,38	359,25			LT6_FF002184	0,00	0,00	
2711	LT	TERRACINA		187	12	BOSCO ALTO	2	0	13	70	0,00	0,07	0,00			LT6_FF002185	0,00	0,00	
2712	LT	TERRACINA		187	17	SEMIN IRRIG	3	0	6	50	8,56	4,87	642,00			LT6_FF002186	0,00	0,00	
2713	LT	TERRACINA		187	31	SEMIN IRRIG	3	0	8	50	11,19	6,37	839,25			LT6_FF002187	0,00	0,00	
2714	LT	TERRACINA		187	37	SEMIN IRRIG	3	0	8	10	10,67	6,07	800,25			LT6_FF002188	0,00	0,00	
2715	LT	TERRACINA		187	42	SEMINATIVO	3	0	19	70	23,71	17,30	1778,25			LT6_FF002189	0,00	0,00	
2716	LT	TERRACINA		187	46	SEMIN IRRIG	3	0	3	70	4,87	2,77	365,25			LT6_FF002190	0,00	0,00	
2717	LT	TERRACINA		187	50	SEMIN IRRIG	3	0	16	40	21,60	12,28	1620,00			LT6_FF002191	0,00	0,00	
2718	LT	TERRACINA		187	72	BOSCO ALTO	2	0	12	0	0,00	0,06	0,00	LT6_FF002192	0,00	0,00			
2719	LT	TERRACINA		187	79	BOSCO ALTO	2	0	6	10	0,00	0,03	0,00	LT6_FF002193	0,00	0,00			
2720	LT	TERRACINA		187	104	PRATO	2	0	22	0	0,00	2,84	0,00	LT6_FF002194	0,00	0,00			
2721	LT	TERRACINA		187	105	PRATO	2	0	18	30	3,12	2,36	234,00	LT6_FF002195	0,00	0,00			
2722	LT	TERRACINA		187	106	PRATO	2	0	4	0	0,68	0,52	51,00	LT6_FF002196	0,00	0,00			
2723	LT	TERRACINA		187	107	PRATO	2	0	10	20	1,74	1,32	130,50	LT6_FF002197	0,00	0,00			
2724	LT	TERRACINA		187	108	PRATO	2	0	40	0	0,00	5,16	0,00	LT6_FF002198	0,00	0,00			
2725	LT	TERRACINA		187	109	PRATO	2	0	8	30	0,00	1,07	0,00	LT6_FF002199	0,00	0,00			
2726	LT	TERRACINA		188	3	BOSCO ALTO	3	0	6	70	0,00	0,03	0,00	LT6_FF002200	0,00	0,00			
2727	LT	TERRACINA		188	8	BOSCO ALTO	3	0	2	80	0,00	0,01	0,00	LT6_FF002201	0,00	0,00			
2728	LT	TERRACINA		188	11	BOSCO ALTO	3	0	19	60	0,00	0,10	0,00	LT6_FF002202	0,00	0,00			
2729	LT	TERRACINA		188	17	BOSCO ALTO	3	0	27	20	0,00	0,14	0,00	LT6_FF002203	0,00	0,00			

## Rendicontazione Terreni della REGIONE LAZIO - DIREZIONE REGIONALE PROGRAMMAZIONE ECONOMICA, BILANCIO, DEMANIO E PATRIMONIO

Aggiorna 31/12/2016

Codice fiscale soggetto: 80143490581 REGIONE LAZIO

Valutazio 01/01/2016

al: 31/12/2016

Categori F\_FRAN

Categoria inventariale: Tutte

N°	Provincia	Comune	Identificativi Indirizzo Catastale	Identificativi catastali			Classe	Estensione			Reddito Dominicale (Euro)	Reddito Agrario (Euro)	Valore Catastale (Euro)	Valore di Mercato (Euro)	Metodo estimativo	Cod.Cespite	Canone/Indennita Occupazione Totale Dovuto	Canone/Indennita Occupazione Totale Versato	Annotazioni
				Foglio	Particella	Qualità		Ha Ettaro	A Ara	Ca Centiara									
2730	LT	TERRACINA		188	20	BOSCO ALTO	3	0	22	10	0,00	0,11	0,00		LT6_FF002204	0,00	0,00		
2731	LT	TERRACINA		188	28	BOSCO ALTO	3	0	12	40	0,00	0,06	0,00		LT6_FF002205	0,00	0,00		
2732	LT	TERRACINA		188	32	BOSCO ALTO	3	0	13	40	0,00	0,07	0,00		LT6_FF002206	0,00	0,00		
2733	LT	TERRACINA		188	35	BOSCO ALTO	3	0	5	80	0,00	0,03	0,00		LT6_FF002207	0,00	0,00		
2734	LT	TERRACINA		188	37	BOSCO ALTO	3	0	19	80	0,00	0,10	0,00		LT6_FF002208	0,00	0,00		
2735	LT	TERRACINA		188	40	BOSCO ALTO	3	0	8	90	0,00	0,05	0,00		LT6_FF002209	0,00	0,00		
2736	LT	TERRACINA		188	43	BOSCO ALTO	3	0	10	30	0,00	0,05	0,00		LT6_FF002210	0,00	0,00		
2737	LT	TERRACINA		188	50	BOSCO ALTO	3	0	15	0	0,00	0,08	0,00		LT6_FF002211	0,00	0,00		
2738	LT	TERRACINA		189	1	BOSCO ALTO	3	0	13	10	0,00	0,07	0,00		LT6_FF002212	0,00	0,00		
2739	LT	TERRACINA		189	8	BOSCO ALTO	3	0	21	60	0,00	0,11	0,00		LT6_FF002213	0,00	0,00		
2740	LT	TERRACINA		189	11	BOSCO ALTO	3	0	28	70	0,00	0,15	0,00		LT6_FF002214	0,00	0,00		
2741	LT	TERRACINA		189	17	BOSCO ALTO	3	0	28	40	0,00	0,15	0,00		LT6_FF002215	0,00	0,00		
2742	LT	TERRACINA		189	19	BOSCO ALTO	2	0	0	92	0,00	0,01	0,00		LT6_FF002216	0,00	0,00		
2743	LT	TERRACINA		189	22	BOSCO ALTO	2	0	12	80	0,00	0,07	0,00		LT6_FF002217	0,00	0,00		
2744	LT	TERRACINA		189	28	BOSCO ALTO	2	0	5	50	0,00	0,03	0,00		LT6_FF002218	0,00	0,00		
2745	LT	TERRACINA		190	3	PASCOLO	1	0	25	0	0,00	1,94	0,00		LT6_FF002219	0,00	0,00		
2746	LT	TERRACINA		190	6	BOSCO ALTO	3	0	13	80	0,00	0,07	0,00		LT6_FF002220	0,00	0,00		
2747	LT	TERRACINA		190	10	BOSCO ALTO	3	0	6	35	0,00	0,03	0,00		LT6_FF002221	0,00	0,00		
2748	LT	TERRACINA		190	13	BOSCO ALTO	3	0	6	50	0,00	0,03	0,00		LT6_FF002222	0,00	0,00		
2749	LT	TERRACINA		190	17	BOSCO ALTO	3	0	12	50	0,00	0,06	0,00		LT6_FF002223	0,00	0,00		
2750	LT	TERRACINA		190	23	BOSCO ALTO	3	0	7	40	0,00	0,04	0,00		LT6_FF002224	0,00	0,00		
2751	LT	TERRACINA		190	31	BOSCO ALTO	3	0	8	40	0,00	0,04	0,00		LT6_FF002225	0,00	0,00		
2752	LT	TERRACINA		190	34	SEMINATIVO	3	0	2	40	2,38	2,11	178,50		LT6_FF002226	0,00	0,00		
2753	LT	TERRACINA		190	35	SEMINATIVO	3	0	48	50	48,09	42,58	3606,75		LT6_FF002227	0,00	0,00		
2754	LT	TERRACINA		190	40	BOSCO ALTO	3	0	8	50	0,00	0,40	0,00		LT6_FF002228	0,00	0,00		
2755	LT	TERRACINA		190	67	BOSCO ALTO	3	0	4	15	0,00	0,00	0,00		LT6_FF002229	0,00	0,00		
2756	LT	TERRACINA		190	80	BOSCO ALTO	3	0	2	90	0,00	0,01	0,00		LT6_FF002230	0,00	0,00		
2757	LT	TERRACINA		190	85	PASCOLO	1	0	30	0	0,00	2,32	0,00		LT6_FF002231	0,00	0,00		
2758	LT	TERRACINA		191	1	PRATO	2	0	13	30	2,27	1,72	170,25		LT6_FF002232	0,00	0,00		
2759	LT	TERRACINA		191	7	PRATO	2	0	8	60	1,47	1,11	110,25		LT6_FF002233	0,00	0,00		
2760	LT	TERRACINA		191	13	BOSCO ALTO	3	0	13	50	0,00	0,07	0,00		LT6_FF002234	0,00	0,00		
2761	LT	TERRACINA		191	15	SEMINATIVO	3	0	9	70	8,77	8,52	657,75		LT6_FF002235	0,00	0,00		
2762	LT	TERRACINA		191	22	SEMINATIVO	3	0	6	40	5,78	5,62	433,50		LT6_FF002236	0,00	0,00		
2763	LT	TERRACINA		191	29	SEMINATIVO	3	0	10	10	9,13	8,87	684,75		LT6_FF002237	0,00	0,00		
2764	LT	TERRACINA		191	71	PRATO	2	0	5	80	0,99	0,75	74,25		LT6_FF002238	0,00	0,00		
2765	LT	TERRACINA		191	90	PASCOLO	2	0	10	50	0,00	0,43	0,00		LT6_FF002239	0,00	0,00		
2766	LT	TERRACINA		191	91	PASCOLO	2	0	9	10	0,00	0,38	0,00		LT6_FF002240	0,00	0,00		
2767	LT	TERRACINA		192	13	BOSCO ALTO	2	0	9	15	0,00	0,05	0,00		LT6_FF002242	0,00	0,00		
2768	LT	TERRACINA		192	16	BOSCO ALTO	2	0	13	30	0,00	0,07	0,00		LT6_FF002243	0,00	0,00		
2769	LT	TERRACINA		192	22	BOSCO ALTO	2	0	2	40	0,00	0,01	0,00		LT6_FF002244	0,00	0,00		
2770	LT	TERRACINA		192	32	SEMINATIVO	4	0	24	60	14,86	27,31	19,06	1114,50	LT6_FF002245	0,00	0,00		

## Rendicontazione Terreni della REGIONE LAZIO - DIREZIONE REGIONALE PROGRAMMAZIONE ECONOMICA, BILANCIO, DEMANIO E PATRIMONIO

Aggiorna 31/12/2016

Codice fiscale soggetto: 80143490581 REGIONE LAZIO

Valutazio 01/01/2016

al: 31/12/2016

Categori F\_FRAN

Categoria inventariale: Tutte

N°	Provincia	Comune	Identificativi Indirizzo Catastale	Identificativi catastali			Classe	Estensione			Reddito Dominicale (Euro)	Reddito Agrario (Euro)	Valore Catastale (Euro)	Valore di Mercato (Euro)	Metodo estimativo	Cod.Cespite	Canone/Indennita Occupazione Totale Dovuto	Canone/Indennita Occupazione Totale Versato	Annotazioni
				Foglio	Particella	Qualità		Ha Ettaro	A Ara	Ca Centiara									
2771	LT	TERRACINA		192	41	BOSCO ALTO	2	0	3	30	0,00	0,02	0,00		LT6_FF002248	0,00	0,00		
2772	LT	TERRACINA		192	42	BOSCO ALTO	2	0	6	80	0,00	0,04	0,00		LT6_FF002249	0,00	0,00		
2773	LT	TERRACINA		192	815	BOSCO ALTO	3	0	10	16	0,00	0,05	0,00		LT6_FF002247	0,00	0,00		
2774	LT	TERRACINA		192	2148	BOSCO ALTO	2	0	1	90	0,06	0,01	4,50		LT6_FF02240	0,00	0,00		
2775	LT	TERRACINA		192	2186	BOSCO ALTO	3	0	10	82	0,06	0,06	4,50		LT6_FF02246A	0,00	0,00		
2776	LT	TERRACINA		192	2188	BOSCO ALTO	3	0	5	53	0,03	0,03	2,25		LT6_FF02246B	0,00	0,00		
2777	LT	TERRACINA		193	14	BOSCO ALTO	3	0	25	60	0,00	0,13	0,00		LT6_FF002250	0,00	0,00		
2778	LT	TERRACINA		193	23	SEMINATIVO	1	0	97	0	148,79	95,18	11159,25		LT6_FF002251	0,00	0,00		
2779	LT	TERRACINA		193	31	BOSCO ALTO	3	0	19	70	0,00	0,10	0,00		LT6_FF002252	0,00	0,00		
2780	LT	TERRACINA		194	2	SEMINATIVO	3	0	12	40	12,30	10,89	922,50		LT6_FF002253	0,00	0,00		
2781	LT	TERRACINA		194	12	BOSCO ALTO	3	0	2	20	0,00	0,01	0,00		LT6_FF002254	0,00	0,00		
2782	LT	TERRACINA		194	17	BOSCO ALTO	3	0	11	20	0,00	0,06	0,00		LT6_FF002255	0,00	0,00		
2783	LT	TERRACINA		194	20	BOSCO ALTO	2	0	22	90	0,00	0,12	0,00		LT6_FF002256	0,00	0,00		
2784	LT	TERRACINA		194	27	SEMINATIVO	2	1	14	40	151,84	106,35	11388,00		LT6_FF002257	0,00	0,00		
2785	LT	TERRACINA		195	2	SEMINATIVO	1	0	89	50	137,28	87,82	10296,00		LT6_FF002258	0,00	0,00		
2786	LT	TERRACINA		195	9	BOSCO ALTO	2	0	15	70	0,00	0,08	0,00		LT6_FF002259	0,00	0,00		
2787	LT	TERRACINA		195	15	BOSCO ALTO	2	0	13	20	0,00	0,07	0,00		LT6_FF002260	0,00	0,00		
2788	LT	TERRACINA		195	30	BOSCO ALTO	3	0	9	50	0,00	0,05	0,00		LT6_FF002261	0,00	0,00		
2789	LT	TERRACINA		195	45	BOSCO ALTO	2	0	4	70	0,00	0,02	0,00		LT6_FF002262	0,00	0,00		
2790	LT	TERRACINA		195	102	BOSCO ALTO	3	0	0	43	0,00	0,01	0,00		LT6_FF002263	0,00	0,00		
2791	LT	TERRACINA		195	103	BOSCO ALTO	3	0	3	68	0,00	0,02	0,00		LT6_FF002264	0,00	0,00		
2792	LT	TERRACINA		195	104	BOSCO ALTO	3	0	0	49	0,00	0,01	0,00		LT6_FF002088	0,00	0,00		
2793	LT	TERRACINA		195	178	VIGNETO	3	0	5	0	7,28	4,52	546,00		LT6_FF002089	0,00	0,00		
2794	LT	TERRACINA		195	184	SEMINATIVO	3	0	2	10	2,08	1,84	156,00		LT6_FF002090	0,00	0,00		
2795	LT	TERRACINA		196	21	SEMIN IRRIG	1	0	24	50	43,91	19,61	3293,25		LT6_FF002091	0,00	0,00		
2796	LT	TERRACINA		196	28	SEMIN IRRIG	1	0	41	10	73,66	32,90	5524,50		LT6_FF002092	0,00	0,00		
2797	LT	TERRACINA		196	31	SEMIN IRRIG	1	0	0	30	0,54	0,24	40,50		LT6_FF002093	0,00	0,00		
2798	LT	TERRACINA		196	32	SEMIN IRRIG	1	0	9	70	17,38	7,76	1303,50		LT6_FF002094	0,00	0,00		
2799	LT	TERRACINA		196	35	SEMIN IRRIG	1	0	6	90	12,37	5,52	927,75		LT6_FF002095	0,00	0,00		
2800	LT	TERRACINA		196	44	SEMIN IRRIG	1	0	13	10	23,48	10,49	1761,00		LT6_FF002096	0,00	0,00		
2801	LT	TERRACINA		196	54	SEMIN IRRIG	1	0	8	80	15,77	7,04	1182,75		LT6_FF002097	0,00	0,00		
2802	LT	TERRACINA		196	57	SEMIN IRRIG	1	0	4	70	8,42	3,76	631,50		LT6_FF002098	0,00	0,00		
2803	LT	TERRACINA		197	47	SEMINATIVO	2	0	4	50	5,97	4,18	447,75		LT6_FF002099	0,00	0,00		
2804	LT	TERRACINA		197	48	VIGNETO	4	0	0	70	0,59	0,52	44,25		LT6_FF002100	0,00	0,00		
2805	LT	TERRACINA		197	49	VIGNETO	4	0	2	50	2,09	1,87	156,75		LT6_FF002101	0,00	0,00		
2806	LT	TERRACINA		197	50	SEMINATIVO	2	0	0	75	1,00	0,70	75,00		LT6_FF002102	0,00	0,00		
2807	LT	LATINA		51	25	BOSCO ALTO	3	0	6	40	0,00	0,03	0,00		LT1_FF002325	0,00	0,00		
2808	LT	LATINA		51	39	BOSCO ALTO	3	0	10	10	0,00	0,05	0,00		LT1_FF002326	0,00	0,00		
2809	LT	LATINA		51	45	BOSCO ALTO	2	0	9	90	0,00	0,05	0,00		LT1_FF002327	0,00	0,00		
2810	LT	LATINA		53	7	SEMINATIVO	1	0	12	20	20,10	11,97	1507,50		LT1_FF002328	0,00	0,00		
2811	LT	LATINA		53	8	BOSCO ALTO	3	0	3	40	0,00	0,02	0,00		LT1_FF002329	0,00	0,00		

## Rendicontazione Terreni della REGIONE LAZIO - DIREZIONE REGIONALE PROGRAMMAZIONE ECONOMICA, BILANCIO, DEMANIO E PATRIMONIO

Aggiorna 31/12/2016

Codice fiscale soggetto: 80143490581 REGIONE LAZIO

Valutazio 01/01/2016

al: 31/12/2016

Categori F\_FRAN

Categoria inventariale: Tutte

N°	Provincia	Comune	Identificativi Indirizzo Catastale	Identificativi catastali			Classe	Estensione			Reddito Dominicale (Euro)	Reddito Agrario (Euro)	Valore Catastale (Euro)	Valore di Mercato (Euro)	Metodo estimativo	Cod.Cespite	Canone/Indennita Occupazione Totale Dovuto	Canone/Indennita Occupazione Totale Versato	Annotazioni
				Foglio	Particella	Qualità		Ha Ectaro	A Ara	Ca Centiara									
2812	LT	LATINA		53	9	BOSCO ALTO	3	0	10	40	0,00	0,05	0,00		LT1_FF002330	0,00	0,00		
2813	LT	LATINA		53	13	SEMINATIVO	1	0	11	70	19,28	11,48	1446,00		LT1_FF002331	0,00	0,00		
2814	LT	LATINA		53	15	BOSCO ALTO	3	0	6	50	0,00	0,03	0,00		LT1_FF002332	0,00	0,00		
2815	LT	LATINA		53	18	VIGNETO	3	0	3	20	5,35	2,56	401,25		LT1_FF002333	0,00	0,00		
2816	LT	LATINA		53	23	BOSCO ALTO	3	0	14	90	0,00	0,08	0,00		LT1_FF002334	0,00	0,00		
2817	LT	LATINA		53	27	SEMINATIVO	1	0	7	90	13,02	7,75	976,50		LT1_FF002335	0,00	0,00		
2818	LT	LATINA		53	28	SEMINATIVO	1	0	2	70	4,45	2,65	333,75		LT1_FF002336	0,00	0,00		
2819	LT	LATINA		53	31	PASCOLO	1	0	8	90	0,87	0,69	65,25		LT1_FF002337	0,00	0,00		
2820	LT	LATINA		53	32	BOSCO ALTO	3	0	14	90	0,00	0,08	0,00		LT1_FF002338	0,00	0,00		
2821	LT	LATINA		53	37	SEMINATIVO	1	0	1	25	2,06	1,23	154,50		LT1_FF002339	0,00	0,00		
2822	LT	LATINA		53	39	BOSCO ALTO	3	0	3	60	0,00	0,02	0,00		LT1_FF002340	0,00	0,00		
2823	LT	LATINA		53	44	BOSCO ALTO	3	0	4	10	0,00	0,02	0,00		LT1_FF002341	0,00	0,00		
2824	LT	LATINA		53	45	BOSCO ALTO	3	0	9	50	0,00	0,05	0,00		LT1_FF002342	0,00	0,00		
2825	LT	LATINA		53	48	BOSCO ALTO	3	0	1	0	0,00	0,01	0,00		LT1_FF002343	0,00	0,00		
2826	LT	LATINA		53	50	BOSCO ALTO	3	0	1	80	0,00	0,01	0,00		LT1_FF002344	0,00	0,00		
2827	LT	LATINA		53	57	BOSCO ALTO	3	0	6	60	0,00	0,03	0,00		LT1_FF002345	0,00	0,00		
2828	LT	LATINA		53	59	BOSCO ALTO	3	0	8	30	0,00	0,04	0,00		LT1_FF002265	0,00	0,00		
2829	LT	LATINA		53	67	SEMINATIVO	1	0	0	92	1,52	0,90	114,00		LT1_FF002266	0,00	0,00		
2830	LT	LATINA		53	69	SEMINATIVO	1	0	3	0	4,94	2,94	370,50		LT1_FF002267	0,00	0,00		
2831	LT	LATINA		53	71	SEMINATIVO	1	0	3	10	5,11	3,04	383,25		LT1_FF002268	0,00	0,00		
2832	LT	LATINA		53	75	SEMINATIVO	1	0	3	10	5,11	3,04	383,25		LT1_FF002269	0,00	0,00		
2833	LT	LATINA		54	9	BOSCO ALTO	3	0	6	10	0,00	0,03	0,00		LT1_FF002270	0,00	0,00		
2834	LT	LATINA		54	12	BOSCO ALTO	3	0	24	50	0,00	0,13	0,00		LT1_FF002271	0,00	0,00		
2835	LT	LATINA		54	14	BOSCO ALTO	3	0	16	70	0,00	0,09	0,00		LT1_FF002272	0,00	0,00		
2836	LT	LATINA		54	18	SEMINATIVO	1	0	22	90	37,73	22,47	2829,75		LT1_FF002273	0,00	0,00		
2837	LT	LATINA		54	21	BOSCO ALTO	3	0	1	40	0,00	0,01	0,00		LT1_FF002274	0,00	0,00		
2838	LT	LATINA		54	23	BOSCO ALTO	3	0	6	90	0,00	0,04	0,00		LT1_FF002275	0,00	0,00		
2839	LT	LATINA		54	32	BOSCO ALTO	2	0	4	90	0,00	0,03	0,00		LT1_FF002276	0,00	0,00		
2840	LT	LATINA		54	34	BOSCO ALTO	2	0	11	90	0,00	0,06	0,00		LT1_FF002277	0,00	0,00		
2841	LT	LATINA		54	39	BOSCO ALTO	2	0	2	80	0,00	0,01	0,00		LT1_FF002278	0,00	0,00		
2842	LT	LATINA		54	40	SEMINATIVO	2	0	32	10	46,25	29,84	3468,75		LT1_FF002279	0,00	0,00		
2843	LT	LATINA		54	42	SEMINATIVO	1	0	52	0	85,67	51,03	6425,25		LT1_FF002280	0,00	0,00		
2844	LT	LATINA		54	50	BOSCO ALTO	2	0	7	80	0,00	0,04	0,00		LT1_FF002281	0,00	0,00		
2845	LT	LATINA		54	53	BOSCO ALTO	2	0	8	30	0,00	0,04	0,00		LT1_FF002282	0,00	0,00		
2846	LT	LATINA		54	54	SEMINATIVO	1	0	11	50	18,95	11,28	1421,25		LT1_FF002283	0,00	0,00		
2847	LT	LATINA		54	55	SEMINATIVO	1	0	31	60	52,06	31,01	3904,50		LT1_FF002284	0,00	0,00		
2848	LT	LATINA		54	63	BOSCO ALTO	2	0	26	10	0,00	0,13	0,00		LT1_FF002285	0,00	0,00		
2849	LT	LATINA		55	1	BOSCO ALTO	2	0	6	80	0,00	0,04	0,00		LT1_FF002286	0,00	0,00		
2850	LT	LATINA		55	4	BOSCO ALTO	2	0	9	10	0,00	0,05	0,00		LT1_FF002287	0,00	0,00		
2851	LT	LATINA		55	7	BOSCO ALTO	1	0	1	40	0,28	0,02	21,00		LT1_FF002288	0,00	0,00		
2852	LT	LATINA		55	11	BOSCO ALTO	2	0	7	30	0,00	0,04	0,00	2733	LT1_FF002289	0,00	0,00		

## Rendicontazione Terreni della REGIONE LAZIO - DIREZIONE REGIONALE PROGRAMMAZIONE ECONOMICA, BILANCIO, DEMANIO E PATRIMONIO

Aggiorna 31/12/2016

Codice fiscale soggetto: 80143490581 REGIONE LAZIO

Valutazio 01/01/2016

al: 31/12/2016

Categori F\_FRAN

Categoria inventariale: Tutte

N°	Provincia	Comune	Identificativi Indirizzo Catastale	Identificativi catastali			Classe	Estensione			Reddito Dominicale (Euro)	Reddito Agrario (Euro)	Valore Catastale (Euro)	Valore di Mercato (Euro)	Metodo estimativo	Cod.Cespite	Canone/Indennita Occupazione Totale Dovuto	Canone/Indennita Occupazione Totale Versato	Annotazioni
				Foglio	Particella	Qualità		Ha Ettaro	A Ara	Ca Centiara									
2853	LT	LATINA		55	15	PRATO	1	0	31	50	8,78	5,69	658,50		LT1_FF002290	0,00	0,00		
2854	LT	LATINA		55	18	SEMINATIVO	1	0	7	20	11,86	7,07	889,50		LT1_FF002291	0,00	0,00		
2855	LT	LATINA		55	22	SEMINATIVO	2	0	18	60	26,80	17,29	2010,00		LT1_FF002292	0,00	0,00		
2856	LT	LATINA		55	26	SEMINATIVO	2	0	31	60	45,53	29,38	3414,75		LT1_FF002293	0,00	0,00		
2857	LT	LATINA		55	28	SEMINATIVO	2	0	21	80	31,41	20,27	2355,75		LT1_FF002294	0,00	0,00		
2858	LT	LATINA		55	30	PRATO	1	0	40	80	11,38	7,38	853,50		LT1_FF002295	0,00	0,00		
2859	LT	LATINA		55	32	SEMINATIVO	1	0	12	90	21,25	12,66	1593,75		LT1_FF002296	0,00	0,00		
2860	LT	LATINA		55	72	BOSCO ALTO	2	0	6	60	0,00	0,03	0,00		LT1_FF002297	0,00	0,00		
2861	LT	LATINA		55	80	PRATO	1	0	25	10	7,00	4,54	525,00		LT1_FF002298	0,00	0,00		
2862	LT	LATINA		55	91	SEMINATIVO	1	0	14	90	24,55	14,62	1841,25		LT1_FF002299	0,00	0,00		
2863	LT	LATINA		55	95	BOSCO ALTO	2	0	2	95	0,00	0,02	0,00		LT1_FF002300	0,00	0,00		
2864	LT	LATINA		55	99	BOSCO ALTO	2	0	5	40	0,00	0,03	0,00		LT1_FF002301	0,00	0,00		
2865	LT	LATINA		55	102	SEMINATIVO	1	0	21	70	35,75	21,29	2681,25		LT1_FF002302	0,00	0,00		
2866	LT	LATINA		55	105	SEMINATIVO	2	0	8	70	12,54	8,09	940,50		LT1_FF002303	0,00	0,00		
2867	LT	LATINA		55	112	SEMINATIVO	1	0	18	70	30,81	18,35	2310,75		LT1_FF002304	0,00	0,00		
2868	LT	LATINA		55	127	BOSCO ALTO	2	0	4	40	0,00	0,02	0,00		LT1_FF002305	0,00	0,00		
2869	LT	LATINA		55	133	PRATO	1	0	3	90	1,09	0,70	81,75		LT1_FF002306	0,00	0,00		
2870	LT	LATINA		55	136	BOSCO ALTO	2	0	3	0	0,00	0,02	0,00		LT1_FF002307	0,00	0,00		
2871	LT	LATINA		55	138	SEMINATIVO	1	0	11	30	18,62	11,09	1396,50		LT1_FF002308	0,00	0,00		
2872	LT	LATINA		55	139	SEMINATIVO	1	0	9	0	14,83	8,83	1112,25		LT1_FF002309	0,00	0,00		
2873	LT	LATINA		55	513	SEMINATIVO	1	0	18	20	29,98	17,86	2248,50		LT1_FF002310	0,00	0,00		
2874	LT	LATINA		56	2	BOSCO ALTO	2	0	6	40	0,00	0,03	0,00		LT1_FF002311	0,00	0,00		
2875	LT	LATINA		56	8	BOSCO ALTO	2	0	11	20	0,00	0,06	0,00		LT1_FF002312	0,00	0,00		
2876	LT	LATINA		56	21	PASCOLOARB	1	0	11	80	1,16	1,22	87,00		LT1_FF002313	0,00	0,00		
2877	LT	LATINA		56	27	PASCOLOARB	1	0	35	30	3,46	3,65	259,50		LT1_FF002314	0,00	0,00		
2878	LT	LATINA		56	28	PASCOLOARB	1	0	24	90	2,44	2,57	183,00		LT1_FF002315	0,00	0,00		
2879	LT	LATINA		56	37	BOSCO ALTO	2	0	8	60	0,00	0,04	0,00		LT1_FF002316	0,00	0,00		
2880	LT	LATINA		56	47	BOSCO ALTO	2	0	9	80	0,00	0,05	0,00		LT1_FF002317	0,00	0,00		
2881	LT	LATINA		56	53	BOSCO ALTO	2	0	5	0	0,00	0,03	0,00		LT1_FF002318	0,00	0,00		
2882	LT	LATINA		56	62	BOSCO ALTO	2	0	5	90	0,00	0,03	0,00		LT1_FF002319	0,00	0,00		
2883	LT	LATINA		58	4	BOSCO ALTO	3	0	7	30	0,00	0,04	0,00		LT1_FF002320	0,00	0,00		
2884	LT	LATINA		58	10	BOSCO ALTO	3	0	8	10	0,00	0,04	0,00		LT1_FF002321	0,00	0,00		
2885	LT	LATINA		58	14	BOSCO ALTO	3	0	4	20	0,00	0,02	0,00		LT1_FF002322	0,00	0,00		
2886	LT	LATINA		58	19	PASCOLOARB	3	0	6	10	0,09	0,16	6,75		LT1_FF002323	0,00	0,00		
2887	LT	LATINA		58	20	BOSCO ALTO	3	0	5	70	0,00	0,03	0,00		LT1_FF002324	0,00	0,00		
2888	LT	LATINA		58	31	BOSCO ALTO	3	0	7	60	0,00	0,04	0,00		LT1_FF002346	0,00	0,00		
2889	LT	LATINA		58	32	BOSCO ALTO	3	0	6	90	0,00	0,04	0,00		LT1_FF002347	0,00	0,00		
2890	LT	LATINA		58	33	BOSCO ALTO	3	0	2	80	0,00	0,01	0,00		LT1_FF002348	0,00	0,00		
2891	LT	LATINA		58	35	BOSCO ALTO	3	0	6	40	0,00	0,03	0,00		LT1_FF002349	0,00	0,00		
2892	LT	LATINA		58	40	BOSCO ALTO	3	0	10	30	0,00	0,05	0,00		LT1_FF002350	0,00	0,00		
2893	LT	LATINA		58	44	BOSCO ALTO	3	0	10	0	0,00	0,05	0,00		LT1_FF002351	0,00	0,00		

## Rendicontazione Terreni della REGIONE LAZIO - DIREZIONE REGIONALE PROGRAMMAZIONE ECONOMICA, BILANCIO, DEMANIO E PATRIMONIO

Aggiorna 31/12/2016

Codice fiscale soggetto: 80143490581 REGIONE LAZIO

Valutazio 01/01/2016

al: 31/12/2016

Categori F\_FRAN

Categoria inventariale: Tutte

N°	Provincia	Comune	Identificativi Indirizzo Catastale	Identificativi catastali			Classe	Estensione			Reddito Dominicale (Euro)	Reddito Agrario (Euro)	Valore Catastale (Euro)	Valore di Mercato (Euro)	Metodo estimativo	Cod.Cespite	Canone/Indennita Occupazione Totale Dovuto	Canone/Indennita Occupazione Totale Versato	Annotazioni
				Foglio	Particella	Qualità		Ha Ettaro	A Ara	Ca Centiara									
2894	LT	LATINA		58	49	BOSCO ALTO	3	0	5	40	0,00	0,03	0,00		LT1_FF002352	0,00	0,00		
2895	LT	LATINA		58	51	BOSCO ALTO	3	0	29	50	0,00	0,15	0,00		LT1_FF002353	0,00	0,00		
2896	LT	LATINA		58	52	SEMINATIVO	2	0	15	60	22,48	14,50	1686,00		LT1_FF002354	0,00	0,00		
2897	LT	LATINA		58	54	PASCOLOARB	2	0	21	50	1,00	1,11	75,00		LT1_FF002355	0,00	0,00		
2898	LT	LATINA		58	55	BOSCO ALTO	3	0	4	30	0,00	0,02	0,00		LT1_FF002356	0,00	0,00		
2899	LT	LATINA		58	61	SEMINATIVO	2	0	5	80	8,36	5,39	627,00		LT1_FF002357	0,00	0,00		
2900	LT	LATINA		58	63	SEMINATIVO	2	0	2	80	4,03	2,60	302,25		LT1_FF002358	0,00	0,00		
2901	LT	LATINA		59	4	BOSCO ALTO	2	0	1	50	0,00	0,01	0,00		LT1_FF002359	0,00	0,00		
2902	LT	LATINA		59	7	SEMINATIVO	3	0	6	40	7,24	5,62	543,00		LT1_FF002360	0,00	0,00		
2903	LT	LATINA		59	11	SEMINATIVO	3	0	6	0	6,79	5,27	509,25		LT1_FF002361	0,00	0,00		
2904	LT	LATINA		59	17	SEMINATIVO	2	0	3	40	4,90	3,16	367,50		LT1_FF002362	0,00	0,00		
2905	LT	LATINA		59	24	BOSCO ALTO	2	0	3	76	0,00	0,02	0,00		LT1_FF002363	0,00	0,00		
2906	LT	LATINA		59	27	BOSCO ALTO	2	0	1	85	0,00	0,01	0,00		LT1_FF002364	0,00	0,00		
2907	LT	LATINA		59	31	BOSCO ALTO	2	0	3	60	0,00	0,02	0,00		LT1_FF002365	0,00	0,00		
2908	LT	LATINA		59	36	SEMINATIVO	2	0	4	0	5,76	3,72	432,00		LT1_FF002366	0,00	0,00		
2909	LT	LATINA		59	39	SEMINATIVO	2	0	15	60	22,48	14,50	1686,00		LT1_FF002367	0,00	0,00		
2910	LT	LATINA		59	44	PASCOLO	1	0	8	60	0,84	0,67	63,00		LT1_FF002368	0,00	0,00		
2911	LT	LATINA		59	48	SEMINATIVO	2	0	3	50	5,04	3,25	378,00		LT1_FF002369	0,00	0,00		
2912	LT	LATINA		59	49	SEMIN ARBOR	2	0	1	10	1,70	1,14	127,50		LT1_FF002370	0,00	0,00		
2913	LT	LATINA		59	54	BOSCO ALTO	2	0	3	90	0,00	0,02	0,00		LT1_FF002371	0,00	0,00		
2914	LT	LATINA		59	56	SEMINATIVO	2	0	25	70	37,03	23,89	2777,25		LT1_FF002372	0,00	0,00		
2915	LT	LATINA		59	67	BOSCO ALTO	3	0	20	65	0,00	0,11	0,00		LT1_FF002373	0,00	0,00		
2916	LT	LATINA		59	78	BOSCO ALTO	2	0	9	15	0,00	0,05	0,00		LT1_FF002374	0,00	0,00		
2917	LT	LATINA		59	285	PASCOLO	1	0	3	91	0,38	0,30	28,50		LT1_FF002375	0,00	0,00		
2918	LT	LATINA		60	1	BOSCO ALTO	2	0	21	60	0,00	0,11	0,00		LT1_FF002376	0,00	0,00		
2919	LT	LATINA		60	6	SEMINATIVO	1	0	7	0	11,53	6,87	864,75		LT1_FF002377	0,00	0,00		
2920	LT	LATINA		60	11	SEMINATIVO	1	0	4	0	6,59	3,93	494,25		LT1_FF002378	0,00	0,00		
2921	LT	LATINA		60	12	BOSCO ALTO	2	0	5	45	0,00	0,03	0,00		LT1_FF002379	0,00	0,00		
2922	LT	LATINA		60	17	SEMINATIVO	2	0	2	60	3,75	2,42	281,25		LT1_FF002380	0,00	0,00		
2923	LT	LATINA		60	18	SEMINATIVO	2	0	2	80	4,03	2,60	302,25		LT1_FF002381	0,00	0,00		
2924	LT	LATINA		60	27	SEMINATIVO	2	0	12	0	17,29	11,16	1296,75		LT1_FF002382	0,00	0,00		
2925	LT	LATINA		60	29	SEMINATIVO	2	0	3	67	5,29	3,41	396,75		LT1_FF002383	0,00	0,00		
2926	LT	LATINA		60	32	PASCOLO	1	0	2	90	0,28	0,22	21,00		LT1_FF002384	0,00	0,00		
2927	LT	LATINA		60	41	VIGNETO	1	0	3	70	12,31	3,82	923,25		LT1_FF002385	0,00	0,00		
2928	LT	LATINA		60	44	BOSCO ALTO	2	0	3	90	0,00	0,02	0,00		LT1_FF002386	0,00	0,00		
2929	LT	LATINA		60	56	BOSCO ALTO	2	0	18	10	0,00	0,09	0,00		LT1_FF002387	0,00	0,00		
2930	LT	LATINA		60	58	BOSCO ALTO	2	0	2	80	0,00	0,01	0,00		LT1_FF002388	0,00	0,00		
2931	LT	LATINA		60	62	SEMINATIVO	2	0	27	90	40,20	25,94	3015,00		LT1_FF002389	0,00	0,00		
2932	LT	LATINA		60	64	BOSCO ALTO	2	0	2	80	0,00	0,01	0,00		LT1_FF002390	0,00	0,00		
2933	LT	LATINA		60	65	SEMINATIVO	2	0	1	10	1,59	1,02	119,25		LT1_FF002391	0,00	0,00		
2934	LT	LATINA		60	72	BOSCO ALTO	1	0	2	80	0,56	0,4	42,00		LT1_FF002392	0,00	0,00		

## Rendicontazione Terreni della REGIONE LAZIO - DIREZIONE REGIONALE PROGRAMMAZIONE ECONOMICA, BILANCIO, DEMANIO E PATRIMONIO

Aggiorna 31/12/2016

Codice fiscale soggetto: 80143490581 REGIONE LAZIO

Valutazio 01/01/2016

al: 31/12/2016

Categori F\_FRAN

Categoria inventariale:

Tutte

N°	Provincia	Comune	Identificativi Indirizzo Catastale	Identificativi catastali			Classe	Estensione			Reddito Dominicale (Euro)	Reddito Agrario (Euro)	Valore Catastale (Euro)	Valore di Mercato (Euro)	Metodo estimativo	Cod.Cespite	Canone/Indennita Occupazione Totale Dovuto	Canone/Indennita Occupazione Totale Versato	Annotazioni
				Foglio	Particella	Qualità		Ha Ettaro	A Ara	Ca Centiara									
2935	LT	LATINA		60	91	SEMINATIVO	2	0	0	30	0,43	0,28	32,25		LT1_FF002393	0,00	0,00		
2936	LT	LATINA		60	100	SEMINATIVO	1	0	2	50	4,12	2,45	309,00		LT1_FF002394	0,00	0,00		
2937	LT	LATINA		61	1	SEMINATIVO	1	0	9	20	14,54	9,03	1090,50		LT1_FF002395	0,00	0,00		
2938	LT	LATINA		61	7	SEMINATIVO	1	0	13	40	21,18	13,15	1588,50		LT1_FF002396	0,00	0,00		
2939	LT	LATINA		61	31	SEMINATIVO	2	0	13	20	18,13	12,27	1359,75		LT1_FF002397	0,00	0,00		
2940	LT	LATINA		61	40	BOSCO ALTO	2	0	5	30	0,00	0,03	0,00		LT1_FF002398	0,00	0,00		
2941	LT	LATINA		61	43	SEMINATIVO	2	0	4	50	6,18	4,18	463,50		LT1_FF002399	0,00	0,00		
2942	LT	LATINA		61	49	SEMINATIVO	2	0	25	60	35,17	23,80	2637,75		LT1_FF002400	0,00	0,00		
2943	LT	LATINA		61	53	BOSCO ALTO	2	0	11	60	0,00	0,06	0,00		LT1_FF002401	0,00	0,00		
2944	LT	LATINA		61	58	SEMINATIVO	1	0	22	50	35,56	22,08	2667,00		LT1_FF002402	0,00	0,00		
2945	LT	LATINA		61	59	BOSCO ALTO	2	0	5	20	0,00	0,03	0,00		LT1_FF002403	0,00	0,00		
2946	LT	LATINA		61	65	BOSCO ALTO	2	0	2	60	0,00	0,01	0,00		LT1_FF002404	0,00	0,00		
2947	LT	LATINA		65	1	BOSCO ALTO	3	0	6	40	0,00	0,03	0,00		LT1_FF002405	0,00	0,00		
2948	LT	LATINA		65	8	BOSCO ALTO	3	0	25	20	0,00	0,13	0,00		LT1_FF002406	0,00	0,00		
2949	LT	LATINA		65	12	BOSCO ALTO	3	0	7	30	0,00	0,04	0,00		LT1_FF002407	0,00	0,00		
2950	LT	LATINA		65	15	SEMINATIVO	2	0	4	20	6,05	3,90	453,75		LT1_FF002408	0,00	0,00		
2951	LT	LATINA		65	24	SEMIN ARBOR	2	0	1	70	2,63	1,76	197,25		LT1_FF002409	0,00	0,00		
2952	LT	LATINA		65	28	BOSCO ALTO	3	0	3	30	0,00	0,02	0,00		LT1_FF002410	0,00	0,00		
2953	LT	LATINA		65	33	BOSCO ALTO	3	0	21	10	0,00	0,11	0,00		LT1_FF002411	0,00	0,00		
2954	LT	LATINA		65	41	BOSCO ALTO	3	0	23	0	0,00	0,12	0,00		LT1_FF002412	0,00	0,00		
2955	LT	LATINA		65	45	SEMINATIVO	2	0	7	70	11,10	7,16	832,50		LT1_FF002413	0,00	0,00		
2956	LT	LATINA		65	138	SEMINATIVO	2	0	3	22	4,64	2,99	348,00		LT1_FF002414	0,00	0,00		
2957	LT	LATINA		65	139	SEMINATIVO	2	0	1	87	2,69	1,74	201,75		LT1_FF002415	0,00	0,00		
2958	LT	LATINA		65	140	SEMINATIVO	2	0	1	81	2,61	1,68	195,75		LT1_FF002416	0,00	0,00		
2959	LT	LATINA		66	1	BOSCO ALTO	3	0	7	20	0,00	0,04	0,00		LT1_FF002417	0,00	0,00		
2960	LT	LATINA		66	6	SEMINATIVO	2	0	1	70	2,45	1,58	183,75		LT1_FF002418	0,00	0,00		
2961	LT	LATINA		66	8	BOSCO ALTO	3	0	8	90	0,00	0,05	0,00		LT1_FF002419	0,00	0,00		
2962	LT	LATINA		66	10	SEMINATIVO	2	0	6	80	9,80	6,32	735,00		LT1_FF002420	0,00	0,00		
2963	LT	LATINA		66	17	SEMINATIVO	2	0	2	80	4,03	2,60	302,25		LT1_FF002421	0,00	0,00		
2964	LT	LATINA		66	19	SEMINATIVO	2	0	5	60	8,07	5,21	605,25		LT1_FF002422	0,00	0,00		
2965	LT	LATINA		66	21	SEMINATIVO	3	0	13	60	15,38	11,94	1153,50		LT1_FF002423	0,00	0,00		
2966	LT	LATINA		66	25	BOSCO ALTO	3	0	2	70	0,00	0,01	0,00		LT1_FF002424	0,00	0,00		
2967	LT	LATINA		66	28	BOSCO ALTO	2	0	7	80	0,00	0,04	0,00		LT1_FF002425	0,00	0,00		
2968	LT	LATINA		66	29	BOSCO ALTO	2	0	4	40	0,00	0,02	0,00		LT1_FF002426	0,00	0,00		
2969	LT	LATINA		66	33	BOSCO ALTO	2	0	6	42	0,00	0,03	0,00		LT1_FF002427	0,00	0,00		
2970	LT	LATINA		66	35	BOSCO ALTO	2	0	1	50	0,00	0,01	0,00		LT1_FF002428	0,00	0,00		
2971	LT	LATINA		66	42	SEMINATIVO	3	0	12	0	13,57	10,54	1017,75		LT1_FF002429	0,00	0,00		
2972	LT	LATINA		66	43	SEMINATIVO	3	0	7	0	7,92	6,15	594,00		LT1_FF002430	0,00	0,00		
2973	LT	LATINA		66	48	BOSCO ALTO	3	0	12	50	0,00	0,06	0,00		LT1_FF002431	0,00	0,00		
2974	LT	LATINA		66	52	SEMINATIVO	3	0	1	90	2,15	1,67	161,25		LT1_FF002432	0,00	0,00		
2975	LT	LATINA		66	53	BOSCO ALTO	2	0	3	50	0,00	0,02	0,00		LT1_FF002433	0,00	0,00		

## Rendicontazione Terreni della REGIONE LAZIO - DIREZIONE REGIONALE PROGRAMMAZIONE ECONOMICA, BILANCIO, DEMANIO E PATRIMONIO

Aggiorna 31/12/2016

Codice fiscale soggetto: 80143490581 REGIONE LAZIO

Valutazio 01/01/2016

al: 31/12/2016

Categori F\_FRAN

Categoria inventariale:

Tutte

N°	Provincia	Comune	Identificativi Indirizzo Catastale	Identificativi catastali			Classe	Estensione			Reddito Dominicale (Euro)	Reddito Agrario (Euro)	Valore Catastale (Euro)	Valore di Mercato (Euro)	Metodo estimativo	Cod.Cespite	Canone/Indennita Occupazione Totale Dovuto	Canone/Indennita Occupazione Totale Versato	Annotazioni
				Foglio	Particella	Qualità		Ha Ettaro	A Ara	Ca Centiara									
2976	LT	LATINA		66	54	BOSCO ALTO	2	0	7	60	0,00	0,04	0,00		LT1_FF002434	0,00	0,00		
2977	LT	LATINA		66	57	BOSCO ALTO	2	0	9	30	0,00	0,05	0,00		LT1_FF002435	0,00	0,00		
2978	LT	LATINA		66	60	SEMINATIVO	2	0	48	10	69,31	44,71	5198,25		LT1_FF002436	0,00	0,00		
2979	LT	LATINA		66	62	BOSCO ALTO	2	0	4	20	0,00	0,02	0,00		LT1_FF002437	0,00	0,00		
2980	LT	LATINA		66	63	BOSCO ALTO	2	0	5	0	0,00	0,03	0,00		LT1_FF002438	0,00	0,00		
2981	LT	LATINA		66	70	SEMINATIVO	2	0	22	80	32,85	21,20	2463,75		LT1_FF002439	0,00	0,00		
2982	LT	LATINA		66	72	BOSCO ALTO	2	0	0	8	0,00	0,01	0,00		LT1_FF002440	0,00	0,00		
2983	LT	LATINA		67	1	BOSCO ALTO	2	0	4	60	0,00	0,02	0,00		LT1_FF002441	0,00	0,00		
2984	LT	LATINA		67	3	BOSCO ALTO	2	0	13	0	0,00	0,07	0,00		LT1_FF002442	0,00	0,00		
2985	LT	LATINA		67	8	BOSCO ALTO	3	0	9	60	0,00	0,05	0,00		LT1_FF002443	0,00	0,00		
2986	LT	LATINA		67	12	BOSCO ALTO	2	0	12	40	0,00	0,06	0,00		LT1_FF002444	0,00	0,00		
2987	LT	LATINA		67	13	BOSCO ALTO	2	0	13	54	0,00	0,07	0,00		LT1_FF002445	0,00	0,00		
2988	LT	LATINA		67	18	BOSCO ALTO	3	0	21	80	0,00	0,11	0,00		LT1_FF002446	0,00	0,00		
2989	LT	LATINA		67	20	BOSCO ALTO	3	0	6	29	0,00	0,03	0,00		LT1_FF002447	0,00	0,00		
2990	LT	LATINA		67	24	BOSCO ALTO	3	0	6	20	0,00	0,03	0,00		LT1_FF002448	0,00	0,00		
2991	LT	LATINA		67	32	BOSCO ALTO	3	0	12	90	0,00	0,07	0,00		LT1_FF002449	0,00	0,00		
2992	LT	LATINA		67	38	BOSCO ALTO	1	0	28	80	5,80	0,45	435,00		LT1_FF002450	0,00	0,00		
2993	LT	LATINA		67	40	BOSCO ALTO	3	0	8	10	0,00	0,04	0,00		LT1_FF002451	0,00	0,00		
2994	LT	LATINA		67	41	BOSCO ALTO	3	0	3	67	0,00	0,02	0,00		LT1_FF002452	0,00	0,00		
2995	LT	LATINA		67	43	BOSCO ALTO	3	0	6	72	0,00	0,03	0,00		LT1_FF002453	0,00	0,00		
2996	LT	LATINA		67	45	BOSCO ALTO	1	0	42	40	8,54	0,66	640,50		LT1_FF002454	0,00	0,00		
2997	LT	LATINA		67	48	BOSCO ALTO	2	0	1	72	0,00	0,01	0,00		LT1_FF002455	0,00	0,00		
2998	LT	LATINA		68	10	BOSCO ALTO	2	0	34	60	0,00	0,18	0,00		LT1_FF002456	0,00	0,00		
2999	LT	LATINA		68	14	BOSCO ALTO	2	0	14	40	0,00	0,07	0,00		LT1_FF002457	0,00	0,00		
3000	LT	LATINA		68	20	BOSCO ALTO	3	0	68	50	0,00	0,35	0,00		LT1_FF002458	0,00	0,00		
3001	LT	LATINA		68	24	BOSCO ALTO	3	0	83	97	0,00	0,43	0,00		LT1_FF002459	0,00	0,00		
3002	LT	LATINA		68	29	BOSCO ALTO	2	0	11	70	0,00	0,06	0,00		LT1_FF002460	0,00	0,00		
3003	LT	LATINA		68	32	SEMINATIVO	1	0	13	97	23,02	13,71	1726,50		LT1_FF002461	0,00	0,00		
3004	LT	LATINA		68	34	BOSCO ALTO	2	0	6	10	0,00	0,03	0,00		LT1_FF002462	0,00	0,00		
3005	LT	LATINA		68	36	BOSCO ALTO	1	0	4	40	0,89	0,07	66,75		LT1_FF002463	0,00	0,00		
3006	LT	LATINA		68	44	SEMINATIVO	1	0	14	80	24,38	14,52	1828,50		LT1_FF002464	0,00	0,00		
3007	LT	LATINA		68	45	BOSCO ALTO	2	0	11	60	0,00	0,06	0,00		LT1_FF002465	0,00	0,00		
3008	LT	LATINA		68	50	BOSCO ALTO	2	0	10	30	0,00	0,05	0,00		LT1_FF002466	0,00	0,00		
3009	LT	LATINA		68	57	BOSCO ALTO	2	0	11	40	0,00	0,06	0,00		LT1_FF002467	0,00	0,00		
3010	LT	LATINA		68	58	BOSCO ALTO	2	0	8	20	0,00	0,04	0,00		LT1_FF002468	0,00	0,00		
3011	LT	LATINA		68	60	SEMINATIVO	1	0	0	13	0,21	0,13	15,75		LT1_FF002469	0,00	0,00		
3012	LT	LATINA		68	61	BOSCO ALTO	3	0	12	10	0,00	0,06	0,00		LT1_FF002470	0,00	0,00		
3013	LT	LATINA		68	65	BOSCO ALTO	3	0	9	30	0,00	0,05	0,00		LT1_FF002471	0,00	0,00		
3014	LT	LATINA		69	1	BOSCO ALTO	2	0	3	20	0,00	0,02	0,00		LT1_FF002472	0,00	0,00		
3015	LT	LATINA		69	6	BOSCO ALTO	2	0	7	0	0,00	0,04	0,00		LT1_FF002473	0,00	0,00		
3016	LT	LATINA		69	11	SEMINATIVO	1	0	55	10	87,08	54,07	6531,00		LT1_FF002474	0,00	0,00		



## Rendicontazione Terreni della REGIONE LAZIO - DIREZIONE REGIONALE PROGRAMMAZIONE ECONOMICA, BILANCIO, DEMANIO E PATRIMONIO

Aggiorna 31/12/2016

Codice fiscale soggetto: 80143490581 REGIONE LAZIO

Valutazio 01/01/2016

al: 31/12/2016

Categori F\_FRAN

Categoria inventariale:

Tutte

N°	Provincia	Comune	Identificativi Indirizzo Catastale	Identificativi catastali			Classe	Estensione			Reddito Dominicale (Euro)	Reddito Agrario (Euro)	Valore Catastale (Euro)	Valore di Mercato (Euro)	Metodo estimativo	Cod.Cespite	Canone/Indennita Occupazione Totale Dovuto	Canone/Indennita Occupazione Totale Versato	Annotazioni
				Foglio	Particella	Qualità		Ha Ettaro	A Ara	Ca Centiara									
3017	LT	LATINA		69	16	BOSCO ALTO	2	0	14	30	0,00	0,07	0,00		LT1_FF002475	0,00	0,00		
3018	LT	LATINA		69	20	BOSCO ALTO	2	0	8	0	0,00	0,04	0,00		LT1_FF002476	0,00	0,00		
3019	LT	LATINA		69	22	BOSCO ALTO	2	0	10	90	0,00	0,06	0,00		LT1_FF002477	0,00	0,00		
3020	LT	LATINA		69	23	SEMINATIVO	2	0	9	50	13,05	8,83	978,75		LT1_FF002478	0,00	0,00		
3021	LT	LATINA		69	28	BOSCO ALTO	2	0	17	40	0,00	0,09	0,00		LT1_FF002479	0,00	0,00		
3022	LT	LATINA		69	30	SEMINATIVO	3	0	2	90	3,09	2,55	231,75		LT1_FF002480	0,00	0,00		
3023	LT	LATINA		69	36	BOSCO ALTO	2	0	4	20	0,00	0,02	0,00		LT1_FF002481	0,00	0,00		
3024	LT	LATINA		69	39	BOSCO ALTO	2	0	6	30	0,00	0,03	0,00		LT1_FF002482	0,00	0,00		
3025	LT	LATINA		69	41	BOSCO ALTO	2	0	4	10	0,00	0,02	0,00		LT1_FF002483	0,00	0,00		
3026	LT	LATINA		69	45	BOSCO ALTO	2	0	4	50	0,00	0,02	0,00		LT1_FF002484	0,00	0,00		
3027	LT	LATINA		69	46	BOSCO ALTO	2	0	6	10	0,00	0,03	0,00		LT1_FF002485	0,00	0,00		
3028	LT	LATINA		69	50	SEMINATIVO	2	0	27	60	37,92	25,66	2844,00		LT1_FF002486	0,00	0,00		
3029	LT	LATINA		69	51	BOSCO ALTO	2	0	6	10	0,00	0,03	0,00		LT1_FF002487	0,00	0,00		
3030	LT	LATINA		69	54	BOSCO ALTO	2	0	6	80	0,00	0,04	0,00		LT1_FF002488	0,00	0,00		
3031	LT	LATINA		69	58	SEMINATIVO	2	0	6	40	8,79	5,95	659,25		LT1_FF002489	0,00	0,00		
3032	LT	LATINA		69	59	BOSCO ALTO	2	0	4	40	0,00	0,02	0,00		LT1_FF002490	0,00	0,00		
3033	LT	LATINA		69	62	BOSCO ALTO	2	0	4	40	0,00	0,02	0,00		LT1_FF002491	0,00	0,00		
3034	LT	LATINA		69	78	BOSCO ALTO	2	0	0	10	0,00	0,01	0,00		LT1_FF002492	0,00	0,00		
3035	LT	LATINA		69	82	SEMINATIVO	2	0	0	78	1,07	0,73	80,25		LT1_FF002493	0,00	0,00		
3036	LT	LATINA		69	90	BOSCO ALTO	2	0	4	60	0,00	0,02	0,00		LT1_FF002494	0,00	0,00		
3037	LT	LATINA		69	101	BOSCO ALTO	1	0	1	30	0,17	0,02	12,75		LT1_FF002644	0,00	0,00		
3038	LT	LATINA		70	1	SEMINATIVO	1	0	15	77	24,92	15,47	1869,00		LT1_FF002645	0,00	0,00		
3039	LT	LATINA		70	5	BOSCO ALTO	2	0	6	10	0,00	0,03	0,00		LT1_FF002646	0,00	0,00		
3040	LT	LATINA		70	6	SEMINATIVO	1	0	2	38	3,76	2,34	282,00		LT1_FF002647	0,00	0,00		
3041	LT	LATINA		70	9	BOSCO ALTO	2	0	2	50	0,00	0,01	0,00		LT1_FF002648	0,00	0,00		
3042	LT	LATINA		70	10	BOSCO ALTO	2	0	1	50	0,00	0,01	0,00		LT1_FF002649	0,00	0,00		
3043	LT	LATINA		70	16	BOSCO ALTO	2	0	1	74	0,00	0,01	0,00		LT1_FF002650	0,00	0,00		
3044	LT	LATINA		70	18	BOSCO ALTO	2	0	2	77	0,00	0,01	0,00		LT1_FF002651	0,00	0,00		
3045	LT	LATINA		70	26	SEMINATIVO	1	0	16	20	25,60	15,90	1920,00		LT1_FF002652	0,00	0,00		
3046	LT	LATINA		70	28	BOSCO ALTO	3	0	4	0	0,00	0,02	0,00		LT1_FF002653	0,00	0,00		
3047	LT	LATINA		70	32	SEMIN ARBOR	3	0	4	60	5,61	4,40	420,75		LT1_FF002654	0,00	0,00		
3048	LT	LATINA		70	33	VIGNETO	2	0	4	0	10,35	3,93	776,25		LT1_FF002655	0,00	0,00		
3049	LT	LATINA		70	37	BOSCO ALTO	3	0	3	40	0,00	0,02	0,00		LT1_FF002656	0,00	0,00		
3050	LT	LATINA		70	39	BOSCO ALTO	3	0	2	60	0,00	0,01	0,00		LT1_FF002657	0,00	0,00		
3051	LT	LATINA		70	42	BOSCO ALTO	3	0	3	70	0,00	0,02	0,00		LT1_FF002658	0,00	0,00		
3052	LT	LATINA		70	43	BOSCO ALTO	2	0	3	10	0,00	0,02	0,00		LT1_FF002659	0,00	0,00		
3053	LT	LATINA		70	44	BOSCO ALTO	2	0	3	60	0,00	0,02	0,00		LT1_FF002660	0,00	0,00		
3054	LT	LATINA		70	52	BOSCO ALTO	3	0	7	0	0,00	0,04	0,00		LT1_FF002661	0,00	0,00		
3055	LT	LATINA		71	2	BOSCO ALTO	2	0	2	80	0,00	0,01	0,00		LT1_FF002662	0,00	0,00		
3056	LT	LATINA		71	12	BOSCO ALTO	2	0	7	60	0,00	0,04	0,00		LT1_FF002663	0,00	0,00		
3057	LT	LATINA		71	13	BOSCO ALTO	2	0	5	30	0,00	0,03	0,00		LT1_FF002664	0,00	0,00		

## Rendicontazione Terreni della REGIONE LAZIO - DIREZIONE REGIONALE PROGRAMMAZIONE ECONOMICA, BILANCIO, DEMANIO E PATRIMONIO

Aggiorna 31/12/2016

Codice fiscale soggetto: 80143490581 REGIONE LAZIO

Valutazio 01/01/2016

al: 31/12/2016

Categori F\_FRAN

Categoria inventariale:

Tutte

N°	Provincia	Comune	Identificativi Indirizzo Catastale	Identificativi catastali			Classe	Estensione			Reddito Dominicale (Euro)	Reddito Agrario (Euro)	Valore Catastale (Euro)	Valore di Mercato (Euro)	Metodo estimativo	Cod.Cespite	Canone/Indennita Occupazione Totale Dovuto	Canone/Indennita Occupazione Totale Versato	Annotazioni
				Foglio	Particella	Qualità		Ha Ettaro	A Ara	Ca Centiara									
3058	LT	LATINA		71	16	BOSCO ALTO	2	0	5	80	0,00	0,03	0,00		LT1_FF002665	0,00	0,00		
3059	LT	LATINA		71	17	SEMINATIVO	2	0	43	0	59,07	39,97	4430,25		LT1_FF002666	0,00	0,00		
3060	LT	LATINA		71	24	SEMINATIVO	1	0	18	10	28,60	17,76	2145,00		LT1_FF002667	0,00	0,00		
3061	LT	LATINA		71	31	SEMIN IRRIG	2	0	14	0	19,96	10,48	1497,00		LT1_FF002668	0,00	0,00		
3062	LT	LATINA		71	36	BOSCO ALTO	3	0	11	26	0,00	0,06	0,00		LT1_FF002669	0,00	0,00		
3063	LT	LATINA		71	38	BOSCO ALTO	2	0	6	10	0,00	0,03	0,00		LT1_FF002670	0,00	0,00		
3064	LT	LATINA		71	44	BOSCO ALTO	2	0	3	20	0,00	0,02	0,00		LT1_FF002671	0,00	0,00		
3065	LT	LATINA		71	46	SEMINATIVO	2	0	25	80	35,44	23,98	2658,00		LT1_FF002672	0,00	0,00		
3066	LT	LATINA		71	51	BOSCO ALTO	3	0	36	40	0,00	0,19	0,00		LT1_FF002673	0,00	0,00		
3067	LT	LATINA		71	54	SEMINATIVO	2	0	38	20	52,48	35,51	3936,00		LT1_FF002674	0,00	0,00		
3068	LT	LATINA		71	61	BOSCO ALTO	3	0	4	85	0,00	0,03	0,00		LT1_FF002675	0,00	0,00		
3069	LT	LATINA		71	62	SEMIN IRRIG	1	0	11	50	19,96	8,91	1497,00		LT1_FF002676	0,00	0,00		
3070	LT	LATINA		71	67	SEMINATIVO	1	0	22	20	35,08	21,78	2631,00		LT1_FF002677	0,00	0,00		
3071	LT	LATINA		71	68	SEMINATIVO	2	0	41	40	56,87	38,49	4265,25		LT1_FF002678	0,00	0,00		
3072	LT	LATINA		71	73	BOSCO ALTO	3	0	16	0	0,08	0,41	6,00		LT1_FF002679	0,00	0,00		
3073	LT	LATINA		71	79	SEMIN IRRIG	1	0	15	0	31,84	11,62	2388,00		LT1_FF002680	0,00	0,00		
3074	LT	LATINA		71	80	BOSCO ALTO	2	0	1	0	0,00	0,01	0,00		LT1_FF002681	0,00	0,00		
3075	LT	LATINA		71	87	SEMINATIVO	2	0	20	90	28,71	19,43	2153,25		LT1_FF002682	0,00	0,00		
3076	LT	LATINA		73	2	BOSCO ALTO	3	0	7	40	0,00	0,04	0,00		LT1_FF002683	0,00	0,00		
3077	LT	LATINA		73	7	BOSCO ALTO	3	0	5	80	0,00	0,03	0,00		LT1_FF002684	0,00	0,00		
3078	LT	LATINA		73	18	BOSCO ALTO	3	0	5	80	0,00	0,03	0,00		LT1_FF002685	0,00	0,00		
3079	LT	LATINA		73	20	BOSCO ALTO	3	0	2	95	0,00	0,02	0,00		LT1_FF002686	0,00	0,00		
3080	LT	LATINA		73	23	SEMIN IRRIG	1	0	38	60	66,98	29,90	5023,50		LT1_FF002687	0,00	0,00		
3081	LT	LATINA		73	29	SEMIN IRRIG	1	0	6	90	14,65	5,35	1098,75		LT1_FF002688	0,00	0,00		
3082	LT	LATINA		73	33	BOSCO ALTO	3	0	15	0	0,00	0,08	0,00		LT1_FF002689	0,00	0,00		
3083	LT	LATINA		73	35	BOSCO ALTO	3	0	4	90	0,00	0,03	0,00		LT1_FF002690	0,00	0,00		
3084	LT	LATINA		73	45	SEMIN IRRIG	1	0	10	60	22,50	8,21	1687,50		LT1_FF002691	0,00	0,00		
3085	LT	LATINA		73	60	BOSCO ALTO	3	0	3	90	0,00	0,02	0,00		LT1_FF002692	0,00	0,00		
3086	LT	LATINA		73	62	BOSCO ALTO	3	0	2	40	0,00	0,01	0,00		LT1_FF002693	0,00	0,00		
3087	LT	LATINA		73	71	SEMIN IRRIG	1	0	5	60	9,72	4,34	729,00		LT1_FF002694	0,00	0,00		
3088	LT	LATINA		73	74	SEMIN IRRIG	1	0	3	0	5,21	2,32	390,75		LT1_FF002695	0,00	0,00		
3089	LT	LATINA		77	4	SEMINATIVO	2	0	3	0	4,32	2,79	324,00		LT1_FF002696	0,00	0,00		
3090	LT	LATINA		77	6	BOSCO ALTO	2	0	15	10	0,00	0,08	0,00		LT1_FF002697	0,00	0,00		
3091	LT	LATINA		77	10	BOSCO ALTO	2	0	9	50	0,00	0,05	0,00		LT1_FF002698	0,00	0,00		
3092	LT	LATINA		77	13	SEMINATIVO	2	0	4	10	5,91	3,81	443,25		LT1_FF002699	0,00	0,00		
3093	LT	LATINA		77	14	SEMINATIVO	2	0	3	40	4,90	3,16	367,50		LT1_FF002700	0,00	0,00		
3094	LT	LATINA		77	16	SEMINATIVO	2	0	6	10	8,79	5,67	659,25		LT1_FF002701	0,00	0,00		
3095	LT	LATINA		77	21	BOSCO ALTO	2	0	4	50	0,00	0,02	0,00		LT1_FF002702	0,00	0,00		
3096	LT	LATINA		77	24	BOSCO ALTO	2	0	5	30	0,00	0,03	0,00		LT1_FF002703	0,00	0,00		
3097	LT	LATINA		77	35	SEMINATIVO	2	0	4	20	6,05	3,90	453,75		LT1_FF002704	0,00	0,00		
3098	LT	LATINA		77	36	SEMIN IRRIG	2	0	3	70	6,96	2,77	522,00		LT1_FF002705	0,00	0,00		

## Rendicontazione Terreni della REGIONE LAZIO - DIREZIONE REGIONALE PROGRAMMAZIONE ECONOMICA, BILANCIO, DEMANIO E PATRIMONIO

Aggiorna 31/12/2016

Codice fiscale soggetto: 80143490581 REGIONE LAZIO

Valutazio 01/01/2016

al: 31/12/2016

Categori F\_FRAN

Categoria inventariale:

Tutte

N°	Provincia	Comune	Identificativi Indirizzo Catastale	Identificativi catastali			Classe	Estensione			Reddito Dominicale (Euro)	Reddito Agrario (Euro)	Valore Catastale (Euro)	Valore di Mercato (Euro)	Metodo estimativo	Cod.Cespite	Canone/Indennita Occupazione Totale Dovuto	Canone/Indennita Occupazione Totale Versato	Annotazioni
				Foglio	Particella	Qualità		Ha Ettaro	A Ara	Ca Centiara									
3099	LT	LATINA		77	38	SEMINATIVO	2	0	7	90	11,38	7,34	853,50		LT1_FF002706	0,00	0,00		
3100	LT	LATINA		77	40	BOSCO ALTO	3	0	13	60	0,00	0,07	0,00		LT1_FF002707	0,00	0,00		
3101	LT	LATINA		77	42	SEMIN IRRIG	3	0	8	30	12,17	6,00	912,75		LT1_FF002708	0,00	0,00		
3102	LT	LATINA		77	44	SEMIN IRRIG	3	0	6	70	9,83	4,84	737,25		LT1_FF002709	0,00	0,00		
3103	LT	LATINA		78	3	BOSCO ALTO	3	0	9	30	0,00	0,05	0,00		LT1_FF002710	0,00	0,00		
3104	LT	LATINA		78	10	BOSCO ALTO	3	0	11	70	0,00	0,06	0,00		LT1_FF002711	0,00	0,00		
3105	LT	LATINA		78	14	BOSCO ALTO	2	0	5	90	0,00	0,03	0,00		LT1_FF002712	0,00	0,00		
3106	LT	LATINA		78	19	BOSCO ALTO	2	0	3	70	0,00	0,02	0,00		LT1_FF002713	0,00	0,00		
3107	LT	LATINA		78	21	BOSCO ALTO	2	0	4	10	0,00	0,02	0,00		LT1_FF002714	0,00	0,00		
3108	LT	LATINA		78	26	BOSCO ALTO	2	0	3	22	0,00	0,02	0,00		LT1_FF002715	0,00	0,00		
3109	LT	LATINA		78	29	SEMINATIVO	2	0	7	11	10,24	6,61	768,00		LT1_FF002716	0,00	0,00		
3110	LT	LATINA		78	72	SEMINATIVO	2	0	0	93	1,34	0,86	100,50		LT1_FF002717	0,00	0,00		
3111	LT	LATINA		78	217	SEMINATIVO	2	0	1	41	2,03	1,31	152,25		LT1_FF002718	0,00	0,00		
3112	LT	LATINA		78	219	SEMINATIVO	2	0	1	77	2,55	1,65	191,25		LT1_FF002719	0,00	0,00		
3113	LT	LATINA		79	1	BOSCO ALTO	2	0	2	50	0,00	0,01	0,00		LT1_FF002720	0,00	0,00		
3114	LT	LATINA		79	5	BOSCO ALTO	2	0	4	50	0,00	0,02	0,00		LT1_FF002721	0,00	0,00		
3115	LT	LATINA		79	7	BOSCO ALTO	2	0	5	30	0,00	0,03	0,00		LT1_FF002722	0,00	0,00		
3116	LT	LATINA		79	15	BOSCO ALTO	2	0	1	92	0,00	0,01	0,00		LT1_FF002723	0,00	0,00		
3117	LT	LATINA		79	45	SEMIN IRRIG	2	0	5	0	7,46	3,74	559,50		LT1_FF002724	0,00	0,00		
3118	LT	LATINA		79	46	SEMIN IRRIG	2	0	6	80	10,15	5,09	761,25		LT1_FF002725	0,00	0,00		
3119	LT	LATINA		79	48	BOSCO ALTO	2	0	10	0	0,00	0,05	0,00		LT1_FF002726	0,00	0,00		
3120	LT	LATINA		79	52	BOSCO ALTO	2	0	7	0	0,00	0,04	0,00		LT1_FF002727	0,00	0,00		
3121	LT	LATINA		79	59	BOSCO ALTO	3	0	5	40	0,00	0,03	0,00		LT1_FF002728	0,00	0,00		
3122	LT	LATINA		79	60	SEMIN IRRIG	3	0	20	20	29,63	14,61	2222,25		LT1_FF002729	0,00	0,00		
3123	LT	LATINA		79	93	BOSCO ALTO	2	0	1	85	0,00	0,01	0,00		LT1_FF002732	0,00	0,00		
3124	LT	LATINA		79	402	BOSCO ALTO	2	0	0	85	0,00	0,01	0,00		LT1_FF002730	0,00	0,00		
3125	LT	LATINA		79	404	BOSCO ALTO	2	0	4	25	0,00	0,02	0,00		LT1_FF002731	0,00	0,00		
3126	LT	LATINA		80	1	SEMINATIVO	3	0	5	90	6,67	5,18	500,25		LT1_FF002733	0,00	0,00		
3127	LT	LATINA		80	2	BOSCO ALTO	2	0	6	80	0,00	0,04	0,00		LT1_FF002734	0,00	0,00		
3128	LT	LATINA		80	10	BOSCO ALTO	2	0	2	80	0,00	0,01	0,00		LT1_FF002735	0,00	0,00		
3129	LT	LATINA		80	12	BOSCO ALTO	2	0	5	33	0,00	0,03	0,00		LT1_FF002736	0,00	0,00		
3130	LT	LATINA		80	16	SEMIN IRRIG	3	0	21	50	31,53	15,55	2364,75		LT1_FF002737	0,00	0,00		
3131	LT	LATINA		80	17	BOSCO ALTO	3	0	8	70	0,00	0,04	0,00		LT1_FF002738	0,00	0,00		
3132	LT	LATINA		80	23	BOSCO ALTO	3	0	3	40	0,00	0,02	0,00		LT1_FF002739	0,00	0,00		
3133	LT	LATINA		80	28	BOSCO ALTO	3	0	8	40	0,00	0,04	0,00		LT1_FF002740	0,00	0,00		
3134	LT	LATINA		80	29	BOSCO ALTO	3	0	5	40	0,00	0,03	0,00		LT1_FF002741	0,00	0,00		
3135	LT	LATINA		80	32	BOSCO ALTO	3	0	6	20	0,00	0,03	0,00		LT1_FF002742	0,00	0,00		
3136	LT	LATINA		80	33	BOSCO ALTO	3	0	30	40	0,00	0,16	0,00		LT1_FF002743	0,00	0,00		
3137	LT	LATINA		80	36	BOSCO ALTO	3	0	68	10	0,00	0,35	0,00		LT1_FF002744	0,00	0,00		
3138	LT	LATINA		80	37	SEMIN IRRIG	3	0	2	40	3,52	1,74	264,00		LT1_FF002745	0,00	0,00		
3139	LT	LATINA		80	43	BOSCO ALTO	3	0	1	10	0,00	0,01	0,00		LT1_FF002746	0,00	0,00		

## Rendicontazione Terreni della REGIONE LAZIO - DIREZIONE REGIONALE PROGRAMMAZIONE ECONOMICA, BILANCIO, DEMANIO E PATRIMONIO

Aggiorna 31/12/2016

Codice fiscale soggetto: 80143490581 REGIONE LAZIO

Valutazio 01/01/2016

al: 31/12/2016

Categori F\_FRAN

Categoria inventariale:

Tutte

N°	Provincia	Comune	Identificativi Indirizzo Catastale	Identificativi catastali			Classe	Estensione			Reddito Dominicale (Euro)	Reddito Agrario (Euro)	Valore Catastale (Euro)	Valore di Mercato (Euro)	Metodo estimativo	Cod.Cespite	Canone/Indennita Occupazione Totale Dovuto	Canone/Indennita Occupazione Totale Versato	Annotazioni
				Foglio	Particella	Qualità		Ha Ettaro	A Ara	Ca Centiara									
3140	LT	LATINA		80	141	BOSCO ALTO	2	0	2	5	0,00	0,01	0,00		LT1_FF002747	0,00	0,00		
3141	LT	LATINA		80	142	BOSCO ALTO	2	0	2	75	0,00	0,01	0,00		LT1_FF002748	0,00	0,00		
3142	LT	LATINA		81	2	SEMINATIVO	2	0	15	0	21,61	13,94	1620,75		LT1_FF002749	0,00	0,00		
3143	LT	LATINA		81	9	BOSCO ALTO	1	0	31	80	6,41	0,49	480,75		LT1_FF002750	0,00	0,00		
3144	LT	LATINA		81	14	BOSCO ALTO	2	0	5	40	0,00	0,03	0,00		LT1_FF002751	0,00	0,00		
3145	LT	LATINA		81	15	BOSCO ALTO	2	0	6	60	0,00	0,03	0,00		LT1_FF002752	0,00	0,00		
3146	LT	LATINA		81	19	BOSCO ALTO	1	0	39	10	7,88	7,82	591,00		LT1_FF002753	0,00	0,00		
3147	LT	LATINA		81	21	PASCOLOARB	3	0	1	50	0,02	0,04	1,50		LT1_FF002754	0,00	0,00		
3148	LT	LATINA		81	35	BOSCO ALTO	2	0	8	0	0,00	0,04	0,00		LT1_FF002755	0,00	0,00		
3149	LT	LATINA		81	42	BOSCO ALTO	2	0	11	10	0,00	0,06	0,00		LT1_FF002756	0,00	0,00		
3150	LT	LATINA		81	43	BOSCO ALTO	1	0	22	20	4,47	0,34	335,25		LT1_FF002757	0,00	0,00		
3151	LT	LATINA		81	74	BOSCO ALTO	3	0	9	40	0,00	0,05	0,00		LT1_FF002759	0,00	0,00		
3152	LT	LATINA		81	82	BOSCO ALTO	2	0	3	50	0,00	0,02	0,00		LT1_FF002760	0,00	0,00		
3153	LT	LATINA		81	89	CAVA		0	7	52	0,00	0,00	0,00		LT1_FF002761	0,00	0,00		
3154	LT	LATINA		81	97	SEMIN ARBOR	3	0	2	25	2,89	2,15	216,75		LT1_FF002762	0,00	0,00		
3155	LT	LATINA		81	323	BOSCO ALTO	2	0	4	43	0,00	0,02	0,00		LT1_FF002763	0,00	0,00		
3156	LT	LATINA		81	324	SEMINATIVO	2	0	26	38	38,01	24,52	2850,75		LT1_FF002764	0,00	0,00		
3157	LT	LATINA		81	325	SEMINATIVO	2	0	1	2	1,47	0,95	110,25		LT1_FF002765	0,00	0,00		
3158	LT	LATINA		82	4	BOSCO ALTO	1	0	70	10	14,12	1,09	1059,00		LT1_FF002766	0,00	0,00		
3159	LT	LATINA		82	10	SEMINATIVO	3	0	32	60	36,87	28,62	2765,25		LT1_FF002767	0,00	0,00		
3160	LT	LATINA		82	13	SEMINATIVO	3	0	12	30	13,91	10,80	1043,25		LT1_FF002768	0,00	0,00		
3161	LT	LATINA		82	17	BOSCO ALTO	3	0	22	10	0,00	0,11	0,00		LT1_FF002769	0,00	0,00		
3162	LT	LATINA		82	19	BOSCO ALTO	3	0	9	70	0,00	0,05	0,00		LT1_FF002770	0,00	0,00		
3163	LT	LATINA		82	24	BOSCO ALTO	3	0	14	40	0,00	0,07	0,00		LT1_FF002771	0,00	0,00		
3164	LT	LATINA		82	27	SEMINATIVO	3	0	16	30	18,44	14,31	1383,00		LT1_FF002772	0,00	0,00		
3165	LT	LATINA		83	2	BOSCO ALTO	3	0	11	50	0,00	0,06	0,00		LT1_FF002773	0,00	0,00		
3166	LT	LATINA		83	8	BOSCO ALTO	3	0	40	20	0,00	0,21	0,00		LT1_FF002774	0,00	0,00		
3167	LT	LATINA		83	12	BOSCO ALTO	3	0	5	90	0,00	0,03	0,00		LT1_FF002775	0,00	0,00		
3168	LT	LATINA		83	21	BOSCO ALTO	3	0	7	0	0,00	0,04	0,00		LT1_FF002776	0,00	0,00		
3169	LT	LATINA		83	29	BOSCO ALTO	3	0	20	50	0,00	0,11	0,00		LT1_FF002777	0,00	0,00		
3170	LT	LATINA		83	32	BOSCO ALTO	3	0	6	30	0,00	0,03	0,00		LT1_FF002778	0,00	0,00		
3171	LT	LATINA		83	33	BOSCO ALTO	3	0	8	10	0,00	0,04	0,00		LT1_FF002779	0,00	0,00		
3172	LT	LATINA		83	41	BOSCO ALTO	3	0	36	70	0,00	0,19	0,00		LT1_FF002780	0,00	0,00		
3173	LT	LATINA		83	47	BOSCO ALTO	3	0	11	80	0,00	0,06	0,00		LT1_FF002781	0,00	0,00		
3174	LT	LATINA		83	49	BOSCO ALTO	3	0	1	5	0,00	0,01	0,00		LT1_FF002782	0,00	0,00		
3175	LT	LATINA		83	50	BOSCO ALTO	3	0	28	80	0,00	0,15	0,00		LT1_FF002783	0,00	0,00		
3176	LT	LATINA		83	56	BOSCO ALTO	3	0	3	20	0,00	0,02	0,00		LT1_FF002784	0,00	0,00		
3177	LT	LATINA		83	57	BOSCO ALTO	3	0	12	0	0,00	0,06	0,00		LT1_FF002785	0,00	0,00		
3178	LT	LATINA		83	59	BOSCO ALTO	3	0	4	60	0,00	0,02	0,00		LT1_FF002786	0,00	0,00		
3179	LT	LATINA		83	70	BOSCO ALTO	3	0	0	40	0,00	0,01	0,00		LT1_FF002787	0,00	0,00		
3180	LT	LATINA		83	77	BOSCO ALTO	3	0	0	70	0,00	0,01	0,00		LT1_FF002788	0,00	0,00		

## Rendicontazione Terreni della REGIONE LAZIO - DIREZIONE REGIONALE PROGRAMMAZIONE ECONOMICA, BILANCIO, DEMANIO E PATRIMONIO

Aggiorna 31/12/2016

Codice fiscale soggetto: 80143490581 REGIONE LAZIO

Valutazio 01/01/2016

al: 31/12/2016

Categori F\_FRAN

Categoria inventariale:

Tutte

N°	Provincia	Comune	Identificativi Indirizzo Catastale	Identificativi catastali			Classe	Estensione			Reddito Dominicale (Euro)	Reddito Agrario (Euro)	Valore Catastale (Euro)	Valore di Mercato (Euro)	Metodo estimativo	Cod.Cespite	Canone/Indennita Occupazione Totale Dovuto	Canone/Indennita Occupazione Totale Versato	Annotazioni
				Foglio	Particella	Qualità		Ha Ettaro	A Ara	Ca Centiara									
3181	LT	LATINA		84	5	BOSCO ALTO	3	0	12	20	0,00	0,06	0,00		LT1_FF002789	0,00	0,00		
3182	LT	LATINA		84	9	SEMINATIVO	3	0	14	40	16,29	12,64	1221,75		LT1_FF002790	0,00	0,00		
3183	LT	LATINA		84	11	BOSCO ALTO	3	0	13	0	0,00	0,07	0,00		LT1_FF002791	0,00	0,00		
3184	LT	LATINA		84	18	BOSCO ALTO	3	0	14	60	0,00	0,08	0,00		LT1_FF002792	0,00	0,00		
3185	LT	LATINA		84	22	BOSCO ALTO	3	0	26	40	0,00	0,14	0,00		LT1_FF002793	0,00	0,00		
3186	LT	LATINA		84	27	BOSCO ALTO	3	0	7	20	0,00	0,04	0,00		LT1_FF002794	0,00	0,00		
3187	LT	LATINA		84	28	BOSCO ALTO	3	0	2	80	0,00	0,01	0,00		LT1_FF002795	0,00	0,00		
3188	LT	LATINA		84	35	BOSCO ALTO	3	0	3	60	0,00	0,02	0,00		LT1_FF002796	0,00	0,00		
3189	LT	LATINA		85	1	BOSCO ALTO	1	0	29	90	6,02	0,46	451,50		LT1_FF002797	0,00	0,00		
3190	LT	LATINA		85	2	PASCOLO	2	0	23	90	0,86	0,99	64,50		LT1_FF002798	0,00	0,00		
3191	LT	LATINA		85	10	BOSCO ALTO	3	0	21	10	0,00	0,11	0,00		LT1_FF002799	0,00	0,00		
3192	LT	LATINA		85	11	BOSCO ALTO	3	0	6	40	0,00	0,03	0,00		LT1_FF002800	0,00	0,00		
3193	LT	LATINA		85	17	BOSCO ALTO	3	0	5	45	0,00	0,03	0,00		LT1_FF002801	0,00	0,00		
3194	LT	LATINA		85	25	BOSCO ALTO	3	0	68	10	0,00	0,35	0,00		LT1_FF002802	0,00	0,00		
3195	LT	LATINA		85	26	BOSCO ALTO	3	0	24	90	0,00	0,13	0,00		LT1_FF002803	0,00	0,00		
3196	LT	LATINA		85	33	BOSCO ALTO	1	0	0	29	0,06	0,01	4,50		LT1_FF002804	0,00	0,00		
3197	LT	LATINA		85	42	BOSCO ALTO	3	0	2	10	0,00	0,01	0,00		LT1_FF002805	0,00	0,00		
3198	LT	LATINA		85	43	BOSCO ALTO	1	0	19	10	3,85	0,30	288,75		LT1_FF002806	0,00	0,00		
3199	LT	LATINA		86	1	BOSCO ALTO	2	0	0	89	0,00	0,01	0,00		LT1_FF002807	0,00	0,00		
3200	LT	LATINA		86	5	BOSCO ALTO	2	0	10	30	0,00	0,05	0,00		LT1_FF002808	0,00	0,00		
3201	LT	LATINA		86	10	SEMINATIVO	2	0	67	90	97,84	63,12	7338,00		LT1_FF002809	0,00	0,00		
3202	LT	LATINA		86	14	BOSCO ALTO	2	0	7	10	0,00	0,04	0,00		LT1_FF002810	0,00	0,00		
3203	LT	LATINA		86	16	BOSCO ALTO	2	0	20	50	0,00	0,11	0,00		LT1_FF002811	0,00	0,00		
3204	LT	LATINA		86	19	BOSCO ALTO	2	0	16	67	0,00	0,09	0,00		LT1_FF002812	0,00	0,00		
3205	LT	LATINA		86	22	BOSCO ALTO	2	0	4	0	0,00	0,02	0,00		LT1_FF002813	0,00	0,00		
3206	LT	LATINA		86	29	BOSCO ALTO	3	0	5	70	0,00	0,03	0,00		LT1_FF002815	0,00	0,00		
3207	LT	LATINA		86	31	BOSCO ALTO	3	0	3	20	0,00	0,02	0,00		LT1_FF002816	0,00	0,00		
3208	LT	LATINA		86	39	BOSCO ALTO	3	0	1	95	0,00	0,01	0,00		LT1_FF002817	0,00	0,00		
3209	LT	LATINA		86	66	BOSCO ALTO	3	0	6	60	0,00	0,03	0,00		LT1_FF002818	0,00	0,00		
3210	LT	LATINA		86	69	BOSCO ALTO	3	0	3	77	0,00	0,02	0,00		LT1_FF002819	0,00	0,00		
3211	LT	LATINA		86	237	BOSCO ALTO	2	0	4	39	0,00	0,02	0,00		LT1_FF002820	0,00	0,00		
3212	LT	LATINA		86	239	BOSCO ALTO	2	0	0	96	0,00	0,01	0,00		LT1_FF002821	0,00	0,00		
3213	LT	LATINA		87	2	BOSCO ALTO	3	0	39	27	0,00	0,20	0,00		LT1_FF002822	0,00	0,00		
3214	LT	LATINA		87	7	BOSCO ALTO	3	0	75	95	0,00	0,39	0,00		LT1_FF002823	0,00	0,00		
3215	LT	LATINA		87	12	BOSCO ALTO	3	0	10	80	0,00	0,06	0,00		LT1_FF002824	0,00	0,00		
3216	LT	LATINA		87	20	BOSCO ALTO	2	0	11	90	0,00	0,06	0,00		LT1_FF002825	0,00	0,00		
3217	LT	LATINA		87	21	BOSCO ALTO	3	0	14	10	0,00	0,07	0,00		LT1_FF002826	0,00	0,00		
3218	LT	LATINA		87	26	SEMIN IRRIG	1	0	3	40	5,90	2,63	442,50		LT1_FF002827	0,00	0,00		
3219	LT	LATINA		87	31	SEMIN IRRIG	1	0	1	20	2,08	0,93	156,00		LT1_FF002828	0,00	0,00		
3220	LT	LATINA		87	38	SEMIN IRRIG	1	0	12	70	22,04	9,84	1653,00		LT1_FF002829	0,00	0,00		
3221	LT	LATINA		87	45	BOSCO ALTO	2	0	5	50	0,00	0,03	0,00		LT1_FF002830	0,00	0,00		

## Rendicontazione Terreni della REGIONE LAZIO - DIREZIONE REGIONALE PROGRAMMAZIONE ECONOMICA, BILANCIO, DEMANIO E PATRIMONIO

Aggiorna 31/12/2016

Codice fiscale soggetto: 80143490581 REGIONE LAZIO

Valutazio 01/01/2016

al: 31/12/2016

Categori F\_FRAN

Categoria inventariale: Tutte

N°	Provincia	Comune	Identificativi Indirizzo Catastale	Identificativi catastali			Classe	Estensione			Reddito Dominicale (Euro)	Reddito Agrario (Euro)	Valore Catastale (Euro)	Valore di Mercato (Euro)	Metodo estimativo	Cod.Cespite	Canone/Indennita Occupazione Totale Dovuto	Canone/Indennita Occupazione Totale Versato	Annotazioni
				Foglio	Particella	Qualità		Ha Ettaro	A Ara	Ca Centiara									
3222	LT	LATINA		87	51	BOSCO ALTO	3	0	7	60	0,00	0,04	0,00		LT1_FF002831	0,00	0,00		
3223	LT	LATINA		87	57	BOSCO ALTO	3	0	1	40	0,00	0,01	0,00		LT1_FF002832	0,00	0,00		
3224	LT	LATINA		87	58	BOSCO ALTO	3	0	12	70	0,00	0,07	0,00		LT1_FF002833	0,00	0,00		
3225	LT	LATINA		87	215	BOSCO ALTO	2	0	3	61	0,00	0,02	0,00		LT1_FF002834	0,00	0,00		
3226	LT	LATINA		87	216	BOSCO ALTO	2	0	0	31	0,00	0,01	0,00		LT1_FF002835	0,00	0,00		
3227	LT	LATINA		87	217	BOSCO ALTO	2	0	0	33	0,00	0,01	0,00		LT1_FF002836	0,00	0,00		
3228	LT	LATINA		87	218	BOSCO ALTO	2	0	0	19	0,00	0,01	0,00		LT1_FF002837	0,00	0,00		
3229	LT	LATINA		87	219	BOSCO ALTO	2	0	0	40	0,00	0,01	0,00		LT1_FF002838	0,00	0,00		
3230	LT	LATINA		87	220	BOSCO ALTO	2	0	0	16	0,00	0,01	0,00		LT1_FF002839	0,00	0,00		
3231	LT	LATINA		87	259	BOSCO ALTO	3	0	54	92	0,00	0,28	0,00		LT1_FF002840	0,00	0,00		
3232	LT	LATINA		88	2	BOSCO ALTO	3	0	16	90	0,00	0,09	0,00		LT1_FF002842	0,00	0,00		
3233	LT	LATINA		88	9	BOSCO ALTO	3	0	12	50	0,00	0,06	0,00		LT1_FF002843	0,00	0,00		
3234	LT	LATINA		88	16	SEMIN IRRIG	1	0	12	70	22,04	9,84	1653,00		LT1_FF002844	0,00	0,00		
3235	LT	LATINA		88	17	BOSCO ALTO	3	0	11	40	0,00	0,06	0,00		LT1_FF002845	0,00	0,00		
3236	LT	LATINA		88	23	BOSCO ALTO	3	0	60	70	0,00	0,31	0,00		LT1_FF002846	0,00	0,00		
3237	LT	LATINA		88	33	BOSCO ALTO	3	0	3	20	0,00	0,02	0,00		LT1_FF002847	0,00	0,00		
3238	LT	LATINA		88	35	SEMIN IRRIG	1	0	2	20	3,82	1,70	286,50		LT1_FF002848	0,00	0,00		
3239	LT	LATINA		88	36	BOSCO ALTO	3	0	2	90	0,00	0,01	0,00		LT1_FF002849	0,00	0,00		
3240	LT	LATINA		88	37	BOSCO ALTO	3	0	7	90	0,00	0,04	0,00		LT1_FF002850	0,00	0,00		
3241	LT	LATINA		88	38	BOSCO ALTO	2	0	5	60	0,00	0,03	0,00		LT1_FF002851	0,00	0,00		
3242	LT	LATINA		88	42	BOSCO ALTO	2	0	18	90	0,00	0,10	0,00		LT1_FF002852	0,00	0,00		
3243	LT	LATINA		88	48	SEMIN IRRIG	1	0	5	60	9,72	4,34	729,00		LT1_FF002853	0,00	0,00		
3244	LT	LATINA		88	53	BOSCO ALTO	3	0	2	90	0,00	0,01	0,00		LT1_FF002854	0,00	0,00		
3245	LT	LATINA		88	57	BOSCO ALTO	2	0	0	76	0,00	0,01	0,00		LT1_FF002855	0,00	0,00		
3246	LT	LATINA		88	59	SEMIN IRRIG	1	0	5	30	9,20	4,11	690,00		LT1_FF002856	0,00	0,00		
3247	LT	LATINA		88	62	BOSCO ALTO	2	0	5	50	0,00	0,03	0,00		LT1_FF002857	0,00	0,00		
3248	LT	LATINA		88	64	SEMIN IRRIG	1	0	7	20	12,49	5,58	936,75		LT1_FF002858	0,00	0,00		
3249	LT	LATINA		88	68	SEMIN IRRIG	1	0	4	40	7,64	3,41	573,00		LT1_FF002859	0,00	0,00		
3250	LT	LATINA		88	69	BOSCO ALTO	3	0	3	60	0,00	0,02	0,00		LT1_FF002860	0,00	0,00		
3251	LT	LATINA		88	72	BOSCO ALTO	3	0	1	75	0,00	0,01	0,00		LT1_FF002861	0,00	0,00		
3252	LT	LATINA		88	78	BOSCO ALTO	2	0	7	0	0,00	0,04	0,00		LT1_FF002862	0,00	0,00		
3253	LT	LATINA		88	82	BOSCO ALTO	2	0	9	90	0,00	0,05	0,00		LT1_FF002863	0,00	0,00		
3254	LT	LATINA		88	85	BOSCO ALTO	3	0	3	60	0,00	0,02	0,00		LT1_FF002864	0,00	0,00		
3255	LT	LATINA		88	87	SEMIN IRRIG	1	0	7	10	12,32	5,50	924,00		LT1_FF002865	0,00	0,00		
3256	LT	LATINA		88	364	SEMIN IRRIG	1	0	5	65	9,80	4,38	735,00		LT1_FF002866	0,00	0,00		
3257	LT	LATINA		89	1	BOSCO ALTO	3	0	4	50	0,00	0,02	0,00		LT1_FF002867	0,00	0,00		
3258	LT	LATINA		89	10	BOSCO ALTO	2	0	16	55	0,00	0,09	0,00		LT1_FF002868	0,00	0,00		
3259	LT	LATINA		89	13	BOSCO ALTO	2	0	2	20	0,00	0,01	0,00		LT1_FF002869	0,00	0,00		
3260	LT	LATINA		89	14	BOSCO ALTO	2	0	3	90	0,00	0,02	0,00		LT1_FF002870	0,00	0,00		
3261	LT	LATINA		89	28	BOSCO ALTO	2	0	5	80	0,00	0,03	0,00		LT1_FF002871	0,00	0,00		
3262	LT	LATINA		89	33	BOSCO ALTO	2	0	11	0	0,00	0,06	0,00		LT1_FF002872	0,00	0,00		

## Rendicontazione Terreni della REGIONE LAZIO - DIREZIONE REGIONALE PROGRAMMAZIONE ECONOMICA, BILANCIO, DEMANIO E PATRIMONIO

Aggiorna 31/12/2016

Codice fiscale soggetto: 80143490581 REGIONE LAZIO

Valutazio 01/01/2016

al: 31/12/2016

Categori F\_FRAN

Categoria inventariale: Tutte

N°	Provincia	Comune	Identificativi Indirizzo Catastale	Identificativi catastali			Classe	Estensione			Reddito Dominicale (Euro)	Reddito Agrario (Euro)	Valore Catastale (Euro)	Valore di Mercato (Euro)	Metodo estimativo	Cod.Cespite	Canone/Indennita Occupazione Totale Dovuto	Canone/Indennita Occupazione Totale Versato	Annotazioni
				Foglio	Particella	Qualità		Ha Ettaro	A Ara	Ca Centiara									
3263	LT	LATINA		89	50	BOSCO ALTO	2	0	16	10	0,00	0,08	0,00		LT1_FF002873	0,00	0,00		
3264	LT	LATINA		89	53	BOSCO ALTO	2	0	8	60	0,00	0,04	0,00		LT1_FF002874	0,00	0,00		
3265	LT	LATINA		89	59	BOSCO ALTO	2	0	11	10	0,00	0,06	0,00		LT1_FF002875	0,00	0,00		
3266	LT	LATINA		89	66	PASCOLO	1	0	13	20	0,41	1,02	30,75		LT1_FF002876	0,00	0,00		
3267	LT	LATINA		89	73	BOSCO ALTO	2	0	3	0	0,00	0,02	0,00		LT1_FF002877	0,00	0,00		
3268	LT	LATINA		89	96	BOSCO ALTO	2	0	2	90	0,00	0,01	0,00		LT1_FF002878	0,00	0,00		
3269	LT	LATINA		90	14	BOSCO ALTO	2	0	8	80	0,00	0,05	0,00		LT1_FF002879	0,00	0,00		
3270	LT	LATINA		90	19	BOSCO ALTO	2	0	7	85	0,00	0,04	0,00		LT1_FF002880	0,00	0,00		
3271	LT	LATINA		90	22	BOSCO ALTO	2	0	11	40	0,00	0,06	0,00		LT1_FF002881	0,00	0,00		
3272	LT	LATINA		90	26	BOSCO ALTO	2	0	6	15	0,00	0,03	0,00		LT1_FF002882	0,00	0,00		
3273	LT	LATINA		90	43	SEMIN IRRIG	1	0	13	60	23,60	10,54	1770,00		LT1_FF002883	0,00	0,00		
3274	LT	LATINA		90	50	SEMIN IRRIG	1	0	12	40	21,52	9,61	1614,00		LT1_FF002884	0,00	0,00		
3275	LT	LATINA		90	58	SEMIN IRRIG	1	0	0	30	0,52	0,23	39,00		LT1_FF002885	0,00	0,00		
3276	LT	LATINA		93	2	SEMIN IRRIG	2	0	15	40	22,99	11,53	1724,25		LT1_FF002886	0,00	0,00		
3277	LT	LATINA		93	3	BOSCO ALTO	3	0	7	0	0,00	0,04	0,00		LT1_FF002887	0,00	0,00		
3278	LT	LATINA		93	5	BOSCO ALTO	3	0	25	50	0,00	0,13	0,00		LT1_FF002888	0,00	0,00		
3279	LT	LATINA		93	12	BOSCO ALTO	3	0	28	60	0,00	0,15	0,00		LT1_FF002889	0,00	0,00		
3280	LT	LATINA		93	17	SEMIN IRRIG	3	0	5	25	5,67	3,80	425,25		LT1_FF002890	0,00	0,00		
3281	LT	LATINA		93	18	SEMIN IRRIG	3	0	10	0	10,79	7,23	809,25		LT1_FF002891	0,00	0,00		
3282	LT	LATINA		93	19	BOSCO ALTO	3	0	26	10	0,00	0,13	0,00		LT1_FF002892	0,00	0,00		
3283	LT	LATINA		93	22	SEMIN IRRIG	3	0	9	84	10,62	7,11	796,50		LT1_FF002893	0,00	0,00		
3284	LT	LATINA		93	24	SEMIN IRRIG	3	0	8	40	9,07	6,07	680,25		LT1_FF002894	0,00	0,00		
3285	LT	LATINA		93	25	SEMIN IRRIG	3	0	5	0	5,40	3,62	405,00		LT1_FF002895	0,00	0,00		
3286	LT	LATINA		93	33	SEMIN IRRIG	3	0	10	70	11,55	7,74	866,25		LT1_FF002896	0,00	0,00		
3287	LT	LATINA		93	35	SEMIN IRRIG	3	0	4	30	4,64	3,11	348,00		LT1_FF002897	0,00	0,00		
3288	LT	LATINA		93	39	SEMIN IRRIG	3	0	6	50	7,02	4,70	526,50		LT1_FF002898	0,00	0,00		
3289	LT	LATINA		93	43	BOSCO ALTO	3	0	17	50	0,00	0,09	0,00		LT1_FF002899	0,00	0,00		
3290	LT	LATINA		93	44	SEMINATIVO	3	0	11	60	13,12	10,18	984,00		LT1_FF002900	0,00	0,00		
3291	LT	LATINA		93	49	SEMINATIVO	3	0	4	60	5,20	4,04	390,00		LT1_FF002901	0,00	0,00		
3292	LT	LATINA		93	51	SEMINATIVO	3	0	3	50	3,96	3,07	297,00		LT1_FF002902	0,00	0,00		
3293	LT	LATINA		93	54	SEMINATIVO	3	0	3	80	4,30	3,34	322,50		LT1_FF002903	0,00	0,00		
3294	LT	LATINA		93	59	SEMINATIVO	3	0	12	46	14,09	10,94	1056,75		LT1_FF002904	0,00	0,00		
3295	LT	LATINA		93	63	SEMINATIVO	3	0	9	0	10,18	7,90	763,50		LT1_FF002905	0,00	0,00		
3296	LT	LATINA		93	66	SEMINATIVO	3	0	11	10	12,55	9,75	941,25		LT1_FF002906	0,00	0,00		
3297	LT	LATINA		93	76	SEMIN IRRIG	3	0	0	90	0,97	0,65	72,75		LT1_FF002907	0,00	0,00		
3298	LT	LATINA		94	14	BOSCO ALTO	3	0	7	0	0,00	0,04	0,00		LT1_FF002908	0,00	0,00		
3299	LT	LATINA		94	16	BOSCO ALTO	3	0	7	0	0,00	0,04	0,00		LT1_FF002909	0,00	0,00		
3300	LT	LATINA		94	35	BOSCO ALTO	3	0	5	45	0,00	0,03	0,00		LT1_FF002910	0,00	0,00		
3301	LT	LATINA		94	39	BOSCO ALTO	3	0	5	90	0,00	0,03	0,00		LT1_FF002911	0,00	0,00		
3302	LT	LATINA		94	45	BOSCO ALTO	3	0	1	30	0,00	0,01	0,00		LT1_FF002912	0,00	0,00		
3303	LT	LATINA		94	46	SEMIN IRRIG	04	0	0	90	0,69	0,63	51,75		LT1_FF002913	0,00	0,00		

## Rendicontazione Terreni della REGIONE LAZIO - DIREZIONE REGIONALE PROGRAMMAZIONE ECONOMICA, BILANCIO, DEMANIO E PATRIMONIO

Aggiorna 31/12/2016

Codice fiscale soggetto: 80143490581 REGIONE LAZIO

Valutazio 01/01/2016

al: 31/12/2016

Categori F\_FRAN

Categoria inventariale:

Tutte

N°	Provincia	Comune	Identificativi Indirizzo Catastale	Identificativi catastali			Classe	Estensione			Reddito Dominicale (Euro)	Reddito Agrario (Euro)	Valore Catastale (Euro)	Valore di Mercato (Euro)	Metodo estimativo	Cod.Cespite	Canone/Indennita Occupazione Totale Dovuto	Canone/Indennita Occupazione Totale Versato	Annotazioni
				Foglio	Particella	Qualità		Ha Ettaro	A Ara	Ca Centiara									
3304	LT	LATINA		95	1	BOSCO ALTO	2	0	27	20	0,00	0,14	0,00		LT1_FF002914	0,00	0,00		
3305	LT	LATINA		95	2	SEMINATIVO	3	0	2	10	2,38	1,84	178,50		LT1_FF002915	0,00	0,00		
3306	LT	LATINA		95	6	SEMIN IRRIG	3	0	39	50	42,64	28,56	3198,00		LT1_FF002916	0,00	0,00		
3307	LT	LATINA		95	11	BOSCO ALTO	3	0	32	10	0,00	0,17	0,00		LT1_FF002917	0,00	0,00		
3308	LT	LATINA		95	14	SEMINATIVO	3	0	2	30	2,60	2,02	195,00		LT1_FF002918	0,00	0,00		
3309	LT	LATINA		95	18	BOSCO ALTO	3	0	11	31	0,00	0,06	0,00		LT1_FF002919	0,00	0,00		
3310	LT	LATINA		95	19	BOSCO ALTO	3	0	5	58	0,00	0,03	0,00		LT1_FF002920	0,00	0,00		
3311	LT	LATINA		95	21	BOSCO ALTO	3	0	11	70	0,00	0,06	0,00		LT1_FF002921	0,00	0,00		
3312	LT	LATINA		95	28	BOSCO ALTO	3	0	6	50	0,00	0,03	0,00		LT1_FF002922	0,00	0,00		
3313	LT	LATINA		95	32	BOSCO ALTO	3	0	20	90	0,00	0,11	0,00		LT1_FF002923	0,00	0,00		
3314	LT	LATINA		95	195	BOSCO ALTO	3	0	16	15	0,00	0,08	0,00		LT1_FF002924	0,00	0,00		
3315	LT	LATINA		95	197	BOSCO ALTO	3	0	16	40	0,00	0,08	0,00		LT1_FF002925	0,00	0,00		
3316	LT	LATINA		96	2	BOSCO ALTO	3	0	57	0	0,00	0,29	0,00		LT1_FF002926	0,00	0,00		
3317	LT	LATINA		96	8	BOSCO ALTO	3	0	25	90	0,00	0,13	0,00		LT1_FF002927	0,00	0,00		
3318	LT	LATINA		96	11	BOSCO ALTO	3	0	6	32	0,00	0,03	0,00		LT1_FF002928	0,00	0,00		
3319	LT	LATINA		96	13	BOSCO ALTO	3	0	1	88	0,00	0,01	0,00		LT1_FF002929	0,00	0,00		
3320	LT	LATINA		96	14	BOSCO ALTO	3	0	3	0	0,00	0,02	0,00		LT1_FF002930	0,00	0,00		
3321	LT	LATINA		96	18	BOSCO ALTO	3	0	1	72	0,00	0,01	0,00		LT1_FF002931	0,00	0,00		
3322	LT	LATINA		96	21	BOSCO ALTO	3	0	8	60	0,00	0,04	0,00		LT1_FF002932	0,00	0,00		
3323	LT	LATINA		96	23	BOSCO ALTO	3	0	1	60	0,00	0,01	0,00		LT1_FF002933	0,00	0,00		
3324	LT	LATINA		96	25	BOSCO ALTO	3	0	2	60	0,00	0,01	0,00		LT1_FF002814	0,00	0,00		
3325	LT	LATINA		96	27	BOSCO ALTO	3	0	35	30	0,00	0,18	0,00		LT1_FF002934	0,00	0,00		
3326	LT	LATINA		96	29	BOSCO ALTO	3	0	16	60	0,00	0,09	0,00		LT1_FF002935	0,00	0,00		
3327	LT	LATINA		96	31	BOSCO ALTO	3	0	45	90	0,00	0,24	0,00		LT1_FF002936	0,00	0,00		
3328	LT	LATINA		96	33	BOSCO ALTO	3	0	9	50	0,00	0,05	0,00		LT1_FF002937	0,00	0,00		
3329	LT	LATINA		96	40	BOSCO ALTO	3	0	8	55	0,00	0,04	0,00		LT1_FF002938	0,00	0,00		
3330	LT	LATINA		96	42	BOSCO ALTO	3	0	4	65	0,00	0,02	0,00		LT1_FF002939	0,00	0,00		
3331	LT	LATINA		96	44	BOSCO ALTO	3	0	5	0	0,00	0,03	0,00		LT1_FF002940	0,00	0,00		
3332	LT	LATINA		96	46	SEMINATIVO	3	0	0	14	0,16	0,12	12,00		LT1_FF002941	0,00	0,00		
3333	LT	LATINA		96	47	BOSCO ALTO	3	0	12	43	0,00	0,06	0,00		LT1_FF002942	0,00	0,00		
3334	LT	LATINA		96	48	BOSCO ALTO	3	0	1	0	0,00	0,01	0,00		LT1_FF002943	0,00	0,00		
3335	LT	LATINA		97	1	BOSCO ALTO	3	0	17	90	0,00	0,09	0,00		LT1_FF002944	0,00	0,00		
3336	LT	LATINA		97	4	BOSCO ALTO	3	0	5	0	0,00	0,03	0,00		LT1_FF002945	0,00	0,00		
3337	LT	LATINA		97	6	BOSCO ALTO	3	0	5	97	0,00	0,03	0,00		LT1_FF002946	0,00	0,00		
3338	LT	LATINA		97	9	BOSCO ALTO	3	0	9	40	0,00	0,05	0,00		LT1_FF002947	0,00	0,00		
3339	LT	LATINA		97	12	BOSCO ALTO	3	0	9	60	0,00	0,05	0,00		LT1_FF002948	0,00	0,00		
3340	LT	LATINA		97	13	BOSCO ALTO	3	0	8	90	0,00	0,05	0,00		LT1_FF002949	0,00	0,00		
3341	LT	LATINA		97	19	SEMINATIVO	3	0	6	0	6,79	5,27	509,25		LT1_FF002950	0,00	0,00		
3342	LT	LATINA		97	22	BOSCO ALTO	3	0	10	10	0,00	0,05	0,00		LT1_FF002951	0,00	0,00		
3343	LT	LATINA		97	27	BOSCO ALTO	3	0	9	90	0,00	0,05	0,00		LT1_FF002952	0,00	0,00		
3344	LT	LATINA		97	31	BOSCO ALTO	3	0	10	0	0,00	0,05	0,00		LT1_FF002953	0,00	0,00		

2745



## Rendicontazione Terreni della REGIONE LAZIO - DIREZIONE REGIONALE PROGRAMMAZIONE ECONOMICA, BILANCIO, DEMANIO E PATRIMONIO

Aggiorna 31/12/2016

Codice fiscale soggetto: 80143490581 REGIONE LAZIO

Valutazio 01/01/2016

al: 31/12/2016

Categori F\_FRAN

Categoria inventariale:

Tutte

N°	Provincia	Comune	Identificativi Indirizzo Catastale	Identificativi catastali			Classe	Estensione			Reddito Dominicale (Euro)	Reddito Agrario (Euro)	Valore Catastale (Euro)	Valore di Mercato (Euro)	Metodo estimativo	Cod.Cespite	Canone/Indennita Occupazione Totale Dovuto	Canone/Indennita Occupazione Totale Versato	Annotazioni
				Foglio	Particella	Qualità		Ha Ettaro	A Ara	Ca Centiara									
3345	LT	LATINA		97	32	BOSCO ALTO	3	0	12	78	0,00	0,07	0,00		LT1_FF002954	0,00	0,00		
3346	LT	LATINA		97	42	SEMINATIVO	3	0	4	75	5,37	4,17	402,75		LT1_FF002955	0,00	0,00		
3347	LT	LATINA		97	43	SEMINATIVO	3	0	3	35	3,79	2,94	284,25		LT1_FF002956	0,00	0,00		
3348	LT	LATINA		98	7	BOSCO ALTO	3	0	3	10	0,00	0,02	0,00		LT1_FF002957	0,00	0,00		
3349	LT	LATINA		98	9	BOSCO ALTO	3	0	14	50	0,00	0,07	0,00		LT1_FF002958	0,00	0,00		
3350	LT	LATINA		98	10	BOSCO ALTO	3	0	10	10	0,00	0,05	0,00		LT1_FF002959	0,00	0,00		
3351	LT	LATINA		98	16	BOSCO ALTO	3	0	16	60	0,00	0,09	0,00		LT1_FF002960	0,00	0,00		
3352	LT	LATINA		98	21	BOSCO ALTO	3	0	14	90	0,00	0,08	0,00		LT1_FF002961	0,00	0,00		
3353	LT	LATINA		98	24	BOSCO ALTO	3	0	1	70	0,00	0,01	0,00		LT1_FF002962	0,00	0,00		
3354	LT	LATINA		98	186	BOSCO ALTO	3	0	34	50	0,00	0,18	0,00		LT1_FF002963	0,00	0,00		
3355	LT	LATINA		98	189	BOSCO ALTO	3	0	16	14	0,00	0,08	0,00		LT1_FF002964	0,00	0,00		
3356	LT	LATINA		99	4	BOSCO ALTO	2	0	21	90	0,00	0,11	0,00		LT1_FF002965	0,00	0,00		
3357	LT	LATINA		99	7	SEMINATIVO	2	0	43	0	59,07	39,97	4430,25		LT1_FF002966	0,00	0,00		
3358	LT	LATINA		99	12	SEMINATIVO	2	0	45	80	65,99	42,58	4949,25		LT1_FF002967	0,00	0,00		
3359	LT	LATINA		99	29	SEMINATIVO	2	0	35	80	51,58	33,28	3868,50		LT1_FF002968	0,00	0,00		
3360	LT	LATINA		99	32	BOSCO ALTO	3	0	1	40	0,00	0,01	0,00		LT1_FF002969	0,00	0,00		
3361	LT	LATINA		99	35	BOSCO ALTO	3	0	0	90	0,00	0,01	0,00		LT1_FF002970	0,00	0,00		
3362	LT	LATINA		99	37	BOSCO ALTO	3	0	47	40	0,00	0,24	0,00		LT1_FF002971	0,00	0,00		
3363	LT	LATINA		99	41	BOSCO ALTO	3	0	2	90	0,00	0,01	0,00		LT1_FF002972	0,00	0,00		
3364	LT	LATINA		99	43	BOSCO ALTO	2	0	5	30	0,00	0,03	0,00		LT1_FF002973	0,00	0,00		
3365	LT	LATINA		99	47	BOSCO ALTO	3	0	2	60	0,00	0,01	0,00		LT1_FF002974	0,00	0,00		
3366	LT	LATINA		99	53	BOSCO ALTO	3	0	1	90	0,00	0,01	0,00		LT1_FF002975	0,00	0,00		
3367	LT	LATINA		99	171	BOSCO ALTO	3	0	19	25	0,00	0,10	0,00		LT1_FF002978	0,00	0,00		
3368	LT	LATINA		99	174	BOSCO ALTO	3	0	7	70	0,00	0,04	0,00		LT1_FF002976	0,00	0,00		
3369	LT	LATINA		99	176	BOSCO ALTO	3	0	4	36	0,00	0,02	0,00		LT1_FF002977	0,00	0,00		
3370	LT	LATINA		100	1	BOSCO ALTO	3	0	7	30	0,00	0,04	0,00		LT1_FF002979	0,00	0,00		
3371	LT	LATINA		100	9	BOSCO ALTO	3	0	21	22	0,00	0,11	0,00		LT1_FF002980	0,00	0,00		
3372	LT	LATINA		100	13	BOSCO ALTO	3	0	10	48	0,00	0,05	0,00		LT1_FF002981	0,00	0,00		
3373	LT	LATINA		100	16	SEMINATIVO	3	0	5	80	6,56	5,09	492,00		LT1_FF002982	0,00	0,00		
3374	LT	LATINA		100	17	BOSCO ALTO	3	0	8	80	0,00	0,05	0,00		LT1_FF002983	0,00	0,00		
3375	LT	LATINA		100	20	BOSCO ALTO	3	0	7	70	0,00	0,04	0,00		LT1_FF002984	0,00	0,00		
3376	LT	LATINA		100	23	BOSCO ALTO	3	0	18	80	0,00	0,10	0,00		LT1_FF002985	0,00	0,00		
3377	LT	LATINA		100	26	BOSCO ALTO	3	0	21	60	0,00	0,11	0,00		LT1_FF002986	0,00	0,00		
3378	LT	LATINA		100	29	BOSCO ALTO	3	0	37	10	0,00	0,19	0,00		LT1_FF002987	0,00	0,00		
3379	LT	LATINA		100	32	BOSCO ALTO	3	0	12	40	0,00	0,06	0,00		LT1_FF002988	0,00	0,00		
3380	LT	LATINA		100	35	BOSCO ALTO	3	0	56	20	0,00	0,29	0,00		LT1_FF002989	0,00	0,00		
3381	LT	LATINA		101	2	BOSCO ALTO	2	0	2	30	0,00	0,01	0,00		LT1_FF002990	0,00	0,00		
3382	LT	LATINA		101	3	BOSCO ALTO	2	0	5	40	0,00	0,03	0,00		LT1_FF002991	0,00	0,00		
3383	LT	LATINA		101	10	BOSCO ALTO	3	0	47	40	0,00	0,24	0,00		LT1_FF002992	0,00	0,00		
3384	LT	LATINA		101	19	BOSCO ALTO	2	0	3	40	0,00	0,02	0,00		LT1_FF002993	0,00	0,00		
3385	LT	LATINA		101	21	SEMINATIVO	3	0	9	30	9,89	8,17	741,75		LT1_FF002994	0,00	0,00		

## Rendicontazione Terreni della REGIONE LAZIO - DIREZIONE REGIONALE PROGRAMMAZIONE ECONOMICA, BILANCIO, DEMANIO E PATRIMONIO

Aggiorna 31/12/2016

Codice fiscale soggetto: 80143490581 REGIONE LAZIO

Valutazio 01/01/2016

al: 31/12/2016

Categori F\_FRAN

Categoria inventariale:

Tutte

N°	Provincia	Comune	Identificativi Indirizzo Catastale	Identificativi catastali			Classe	Estensione			Reddito Dominicale (Euro)	Reddito Agrario (Euro)	Valore Catastale (Euro)	Valore di Mercato (Euro)	Metodo estimativo	Cod.Cespite	Canone/Indennita Occupazione Totale Dovuto	Canone/Indennita Occupazione Totale Versato	Annotazioni
				Foglio	Particella	Qualità		Ha Ettaro	A Ara	Ca Centiara									
3386	LT	LATINA		101	24	BOSCO ALTO	2	0	21	80	0,00	0,11	0,00		LT1_FF002995	0,00	0,00		
3387	LT	LATINA		101	27	BOSCO ALTO	3	0	8	30	0,00	0,04	0,00		LT1_FF002996	0,00	0,00		
3388	LT	LATINA		101	30	BOSCO ALTO	3	0	2	60	0,00	0,01	0,00		LT1_FF002997	0,00	0,00		
3389	LT	LATINA		101	35	BOSCO ALTO	3	0	8	30	0,00	0,04	0,00		LT1_FF002998	0,00	0,00		
3390	LT	LATINA		101	36	BOSCO ALTO	3	0	54	30	0,00	0,28	0,00		LT1_FF002999	0,00	0,00		
3391	LT	LATINA		101	46	BOSCO ALTO	3	0	11	20	0,00	0,06	0,00		LT1_FF003000	0,00	0,00		
3392	LT	LATINA		101	153	BOSCO ALTO	3	0	10	19	0,00	0,05	0,00		LT1_FF003001	0,00	0,00		
3393	LT	LATINA		102	2	BOSCO ALTO	3	0	1	50	0,00	0,01	0,00		LT1_FF003002	0,00	0,00		
3394	LT	LATINA		102	5	BOSCO ALTO	3	0	1	10	0,00	0,01	0,00		LT1_FF003003	0,00	0,00		
3395	LT	LATINA		102	8	BOSCO ALTO	2	0	9	20	0,00	0,05	0,00		LT1_FF003004	0,00	0,00		
3396	LT	LATINA		102	12	BOSCO ALTO	2	0	5	5	0,00	0,03	0,00		LT1_FF003005	0,00	0,00		
3397	LT	LATINA		102	14	BOSCO ALTO	3	0	7	60	0,00	0,04	0,00		LT1_FF003006	0,00	0,00		
3398	LT	LATINA		102	18	SEMIN IRRIG	1	0	3	30	5,73	2,56	429,75		LT1_FF003007	0,00	0,00		
3399	LT	LATINA		102	23	BOSCO ALTO	2	0	11	0	0,00	0,06	0,00		LT1_FF003008	0,00	0,00		
3400	LT	LATINA		102	28	BOSCO ALTO	2	0	9	10	0,00	0,05	0,00		LT1_FF003009	0,00	0,00		
3401	LT	LATINA		102	30	BOSCO ALTO	3	0	12	10	0,00	0,06	0,00		LT1_FF003010	0,00	0,00		
3402	LT	LATINA		102	32	BOSCO ALTO	3	0	4	0	0,00	0,02	0,00		LT1_FF003011	0,00	0,00		
3403	LT	LATINA		102	37	BOSCO ALTO	2	0	4	80	0,00	0,02	0,00		LT1_FF003012	0,00	0,00		
3404	LT	LATINA		102	41	BOSCO ALTO	3	0	11	90	0,00	0,06	0,00		LT1_FF003013	0,00	0,00		
3405	LT	LATINA		102	42	BOSCO ALTO	3	0	20	90	0,00	0,11	0,00		LT1_FF003014	0,00	0,00		
3406	LT	LATINA		102	46	BOSCO ALTO	2	0	4	20	0,00	0,02	0,00		LT1_FF003015	0,00	0,00		
3407	LT	LATINA		102	48	BOSCO ALTO	2	0	2	10	0,00	0,01	0,00		LT1_FF003016	0,00	0,00		
3408	LT	LATINA		102	56	BOSCO ALTO	2	0	5	50	0,00	0,03	0,00		LT1_FF003017	0,00	0,00		
3409	LT	LATINA		102	61	BOSCO ALTO	3	0	16	90	0,00	0,09	0,00		LT1_FF003018	0,00	0,00		
3410	LT	LATINA		102	66	BOSCO ALTO	2	0	2	60	0,00	0,01	0,00		LT1_FF003019	0,00	0,00		
3411	LT	LATINA		102	70	BOSCO ALTO	2	0	18	50	0,00	0,10	0,00		LT1_FF003020	0,00	0,00		
3412	LT	LATINA		102	76	BOSCO ALTO	2	0	5	30	0,00	0,03	0,00		LT1_FF003021	0,00	0,00		
3413	LT	LATINA		102	80	BOSCO ALTO	2	0	0	70	0,00	0,01	0,00		LT1_FF003022	0,00	0,00		
3414	LT	LATINA		102	83	BOSCO ALTO	3	0	0	50	0,00	0,01	0,00		LT1_FF003023	0,00	0,00		
3415	LT	LATINA		102	86	BOSCO ALTO	2	0	3	60	0,00	0,02	0,00		LT1_FF003024	0,00	0,00		
3416	LT	LATINA		102	256	BOSCO ALTO	2	0	0	87	0,00	0,01	0,00		LT1_FF003025	0,00	0,00		
3417	LT	LATINA		102	257	BOSCO ALTO	2	0	10	75	0,00	0,06	0,00		LT1_FF003026	0,00	0,00		
3418	LT	LATINA		103	3	BOSCO ALTO	3	0	9	10	0,00	0,05	0,00		LT1_FF003027	0,00	0,00		
3419	LT	LATINA		103	10	BOSCO ALTO	2	0	31	95	0,00	0,17	0,00		LT1_FF003028	0,00	0,00		
3420	LT	LATINA		103	20	BOSCO ALTO	3	0	8	0	0,00	0,04	0,00		LT1_FF003029	0,00	0,00		
3421	LT	LATINA		104	2	BOSCO ALTO	2	0	7	20	0,00	0,04	0,00		LT1_FF003031	0,00	0,00		
3422	LT	LATINA		104	9	BOSCO ALTO	2	0	13	0	0,00	0,07	0,00		LT1_FF003032	0,00	0,00		
3423	LT	LATINA		104	13	BOSCO ALTO	2	0	3	76	0,00	0,02	0,00		LT1_FF003033	0,00	0,00		
3424	LT	LATINA		104	15	BOSCO ALTO	3	0	24	80	0,00	0,13	0,00		LT1_FF003034	0,00	0,00		
3425	LT	LATINA		104	16	SEMIN IRRIG	2	0	15	60	22,24	11,68	1668,00		LT1_FF003035	0,00	0,00		
3426	LT	LATINA		104	26	BOSCO ALTO	2	0	5	10	0,00	0,03	0,00		LT1_FF003036	0,00	0,00		

## Rendicontazione Terreni della REGIONE LAZIO - DIREZIONE REGIONALE PROGRAMMAZIONE ECONOMICA, BILANCIO, DEMANIO E PATRIMONIO

Aggiorna 31/12/2016

Codice fiscale soggetto: 80143490581 REGIONE LAZIO

Valutazio 01/01/2016

al: 31/12/2016

Categori F\_FRAN

Categoria inventariale: Tutte

N°	Provincia	Comune	Identificativi Indirizzo Catastale	Identificativi catastali			Classe	Estensione			Reddito Dominicale (Euro)	Reddito Agrario (Euro)	Valore Catastale (Euro)	Valore di Mercato (Euro)	Metodo estimativo	Cod.Cespite	Canone/Indennita Occupazione Totale Dovuto	Canone/Indennita Occupazione Totale Versato	Annotazioni
				Foglio	Particella	Qualità		Ha Ettaro	A Ara	Ca Centiara									
3427	LT	LATINA		104	31	BOSCO ALTO	2	0	3	40	0,00	0,02	0,00		LT1_FF003037	0,00	0,00		
3428	LT	LATINA		104	36	BOSCO ALTO	3	0	17	50	0,00	0,09	0,00		LT1_FF003038	0,00	0,00		
3429	LT	LATINA		104	38	BOSCO ALTO	2	0	12	30	0,00	0,06	0,00		LT1_FF003039	0,00	0,00		
3430	LT	LATINA		104	40	BOSCO ALTO	3	0	12	40	0,00	0,06	0,00		LT1_FF003040	0,00	0,00		
3431	LT	LATINA		104	44	BOSCO ALTO	2	0	6	85	0,00	0,04	0,00		LT1_FF003041	0,00	0,00		
3432	LT	LATINA		105	3	SEMIN IRRIG	1	0	29	80	51,71	23,09	3878,25		LT1_FF003042	0,00	0,00		
3433	LT	LATINA		105	44	SEMIN IRRIG	1	0	7	60	13,19	5,89	989,25		LT1_FF003043	0,00	0,00		
3434	LT	LATINA		105	47	SEMIN IRRIG	1	0	14	90	25,86	11,54	1939,50		LT1_FF003044	0,00	0,00		
3435	LT	LATINA		105	52	SEMIN IRRIG	1	0	19	70	34,19	15,26	2564,25		LT1_FF003045	0,00	0,00		
3436	LT	LATINA		106	5	SEMIN IRRIG	1	0	4	10	7,11	3,18	533,25		LT1_FF003046	0,00	0,00		
3437	LT	LATINA		106	23	SEMIN IRRIG	1	0	13	0	22,56	10,07	1692,00		LT1_FF003047	0,00	0,00		
3438	LT	LATINA		106	30	SEMIN IRRIG	1	0	17	50	30,37	13,56	2277,75		LT1_FF003048	0,00	0,00		
3439	LT	LATINA		106	37	SEMIN IRRIG	1	0	8	70	15,10	6,74	1132,50		LT1_FF003049	0,00	0,00		
3440	LT	LATINA		106	39	SEMIN IRRIG	1	0	12	90	22,39	9,99	1679,25		LT1_FF003050	0,00	0,00		
3441	LT	LATINA		106	48	SEMIN IRRIG	1	0	2	60	4,51	2,01	338,25		LT1_FF003051	0,00	0,00		
3442	LT	LATINA		106	51	SEMIN IRRIG	1	0	1	30	2,26	1,01	169,50		LT1_FF003052	0,00	0,00		
3443	LT	LATINA		106	53	SEMIN IRRIG	1	0	26	80	46,51	20,76	3488,25		LT1_FF003053	0,00	0,00		
3444	LT	LATINA		106	59	SEMIN IRRIG	1	0	17	80	30,89	13,79	2316,75		LT1_FF003054	0,00	0,00		
3445	LT	LATINA		106	62	SEMIN IRRIG	1	0	8	70	15,10	6,74	1132,50		LT1_FF003055	0,00	0,00		
3446	LT	LATINA		106	67	SEMIN IRRIG	1	0	42	30	73,40	32,77	5505,00		LT1_FF003056	0,00	0,00		
3447	LT	LATINA		106	70	SEMIN IRRIG	1	0	47	80	82,95	37,03	6221,25		LT1_FF003057	0,00	0,00		
3448	LT	LATINA		107	10	SEMIN IRRIG	2	0	5	53	7,88	4,14	591,00		LT1_FF003058	0,00	0,00		
3449	LT	LATINA		107	26	SEMIN IRRIG	1	0	0	65	1,13	4,75	84,75		LT1_FF003059	0,00	0,00		
3450	LT	LATINA		107	53	SEMIN IRRIG	1	0	8	80	15,27	6,82	1145,25		LT1_FF003061	0,00	0,00		
3451	LT	LATINA		107	55	SEMIN IRRIG	1	0	7	10	12,32	5,50	924,00		LT1_FF003062	0,00	0,00		
3452	LT	LATINA		107	64	SEMIN IRRIG	1	0	21	80	37,83	16,89	2837,25		LT1_FF003063	0,00	0,00		
3453	LT	LATINA		107	77	SEMIN IRRIG	1	0	5	45	9,46	4,22	709,50		LT1_FF003064	0,00	0,00		
3454	LT	LATINA		107	358	SEMIN IRRIG	1	0	25	63	44,48	19,86	3336,00		LT1_FF003060	0,00	0,00		
3455	LT	LATINA		107	359	SEMIN IRRIG	1	0	1	30	2,26	1,01	169,50		LT1_FF003061	0,00	0,00		
3456	LT	LATINA		108	6	SEMIN IRRIG	1	0	19	20	33,32	14,87	2499,00		LT1_FF003065	0,00	0,00		
3457	LT	LATINA		108	32	SEMIN IRRIG	1	0	5	10	8,85	3,95	663,75		LT1_FF003066	0,00	0,00		
3458	LT	LATINA		108	38	VIGNETO	2	0	5	10	13,20	5,00	990,00		LT1_FF003067	0,00	0,00		
3459	LT	LATINA		108	40	SEMIN IRRIG	1	0	16	80	29,15	13,01	2186,25		LT1_FF003068	0,00	0,00		
3460	LT	LATINA		108	46	SEMIN IRRIG	1	0	3	50	6,07	2,71	455,25		LT1_FF003069	0,00	0,00		
3461	LT	LATINA		108	47	VIGNETO	2	0	3	10	8,02	3,04	601,50		LT1_FF003070	0,00	0,00		
3462	LT	LATINA		108	50	SEMIN IRRIG	1	0	3	0	5,21	2,32	390,75		LT1_FF003071	0,00	0,00		
3463	LT	LATINA		108	52	SEMIN IRRIG	1	0	7	35	12,75	5,69	956,25		LT1_FF003072	0,00	0,00		
3464	LT	LATINA		109	19	SEMINATIVO	1	0	6	50	10,27	6,38	770,25		LT1_FF003073	0,00	0,00		
3465	LT	LATINA		109	23	SEMINATIVO	1	0	6	30	9,96	6,18	747,00		LT1_FF003074	0,00	0,00		
3466	LT	LATINA		109	37	SEMINATIVO	1	0	3	40	5,20	3,34	390,00		LT1_FF003075	0,00	0,00		
3467	LT	LATINA		109	39	SEMINATIVO	1	0	6	90	10,55	6,77	791,25		LT1_FF003076	0,00	0,00		

## Rendicontazione Terreni della REGIONE LAZIO - DIREZIONE REGIONALE PROGRAMMAZIONE ECONOMICA, BILANCIO, DEMANIO E PATRIMONIO

Aggiorna 31/12/2016

Codice fiscale soggetto: 80143490581 REGIONE LAZIO

Valutazio 01/01/2016

al: 31/12/2016

Categori F\_FRAN

Categoria inventariale: Tutte

N°	Provincia	Comune	Identificativi Indirizzo Catastale	Identificativi catastali			Classe	Estensione			Reddito Dominicale (Euro)	Reddito Agrario (Euro)	Valore Catastale (Euro)	Valore di Mercato (Euro)	Metodo estimativo	Cod.Cespite	Canone/Indennita Occupazione Totale Dovuto	Canone/Indennita Occupazione Totale Versato	Annotazioni
				Foglio	Particella	Qualità		Ha Ettaro	A Ara	Ca Centiara									
3468	LT	LATINA		109	42	SEMINATIVO	1	0	9	10	13,91	8,93	1043,25		LT1_FF003077	0,00	0,00		
3469	LT	LATINA		109	46	SEMINATIVO	1	0	23	70	36,23	23,26	2717,25		LT1_FF003078	0,00	0,00		
3470	LT	LATINA		109	56	SEMINATIVO	1	0	25	90	39,59	25,41	2969,25		LT1_FF003079	0,00	0,00		
3471	LT	LATINA		109	59	SEMINATIVO	1	0	22	20	33,94	21,78	2545,50		LT1_FF003080	0,00	0,00		
3472	LT	LATINA		109	63	SEMINATIVO	1	0	7	70	11,77	7,56	882,75		LT1_FF003081	0,00	0,00		
3473	LT	LATINA		109	67	SEMINATIVO	1	0	9	90	15,13	9,71	1134,75		LT1_FF003082	0,00	0,00		
3474	LT	LATINA		110	39	SEMINATIVO	1	0	10	40	15,90	10,21	1192,50		LT1_FF003083	0,00	0,00		
3475	LT	LATINA		110	44	SEMINATIVO	1	0	21	30	32,56	20,90	2442,00		LT1_FF003084	0,00	0,00		
3476	LT	LATINA		111	1	SEMINATIVO	1	0	27	90	42,65	27,38	3198,75		LT1_FF003085	0,00	0,00		
3477	LT	LATINA		111	4	SEMINATIVO	1	0	8	60	13,15	8,44	986,25		LT1_FF003086	0,00	0,00		
3478	LT	LATINA		111	6	SEMINATIVO	1	0	10	30	15,75	10,11	1181,25		LT1_FF003087	0,00	0,00		
3479	LT	LATINA		111	12	SEMINATIVO	1	0	22	10	33,78	21,69	2533,50		LT1_FF003088	0,00	0,00		
3480	LT	LATINA		111	38	SEMINATIVO	1	0	11	30	17,27	11,09	1295,25		LT1_FF003089	0,00	0,00		
3481	LT	LATINA		111	42	SEMINATIVO	1	0	46	90	71,70	46,02	5377,50		LT1_FF003090	0,00	0,00		
3482	LT	LATINA		111	43	SEMINATIVO	1	0	21	10	32,26	20,70	2419,50		LT1_FF003091	0,00	0,00		
3483	LT	LATINA		111	44	PRATO	1	0	24	10	3,86	4,36	289,50		LT1_FF003092	0,00	0,00		
3484	LT	LATINA		111	46	SEMINATIVO	1	0	17	40	26,60	17,07	1995,00		LT1_FF003093	0,00	0,00		
3485	LT	LATINA		111	51	SEMINATIVO	1	0	41	90	64,05	41,12	4803,75		LT1_FF003094	0,00	0,00		
3486	LT	LATINA		111	56	SEMIN IRRIG	1	0	28	30	49,11	21,92	3683,25		LT1_FF003095	0,00	0,00		
3487	LT	LATINA		111	63	SEMIN IRRIG	1	0	5	50	9,54	4,26	715,50		LT1_FF003096	0,00	0,00		
3488	LT	LATINA		111	69	ORTO IRRIG	1	0	14	20	42,24	15,77	3168,00		LT1_FF003097	0,00	0,00		
3489	LT	LATINA		112	14	BOSCO ALTO	3	0	7	30	0,00	0,04	0,00		LT1_FF003098	0,00	0,00		
3490	LT	LATINA		112	16	BOSCO ALTO	3	0	4	0	0,00	0,02	0,00		LT1_FF003099	0,00	0,00		
3491	LT	LATINA		112	23	SEMINATIVO	5	0	8	20	5,04	5,51	378,00		LT1_FF003100	0,00	0,00		
3492	LT	LATINA		112	24	SEMINATIVO	5	0	9	50	5,84	6,38	438,00		LT1_FF003101	0,00	0,00		
3493	LT	LATINA		113	3	BOSCO ALTO	3	0	30	24	0,00	0,16	0,00		LT1_FF003102	0,00	0,00		
3494	LT	LATINA		113	11	BOSCO ALTO	3	0	47	80	0,00	0,25	0,00		LT1_FF003103	0,00	0,00		
3495	LT	LATINA		113	21	BOSCO ALTO	3	0	49	50	0,00	0,03	0,00		LT1_FF003104	0,00	0,00		
3496	LT	LATINA		113	24	BOSCO ALTO	3	0	7	10	0,00	0,04	0,00		LT1_FF003105	0,00	0,00		
3497	LT	LATINA		113	26	BOSCO ALTO	3	0	17	20	0,00	0,09	0,00		LT1_FF003106	0,00	0,00		
3498	LT	LATINA		113	29	BOSCO ALTO	3	0	9	40	0,00	0,05	0,00		LT1_FF003107	0,00	0,00		
3499	LT	LATINA		114	1	BOSCO ALTO	3	0	14	50	0,00	0,07	0,00		LT1_FF003108	0,00	0,00		
3500	LT	LATINA		114	11	SEMINATIVO	04	0	19	40	14,93	15,03	1119,75		LT1_FF003109	0,00	0,00		
3501	LT	LATINA		114	16	BOSCO ALTO	3	0	18	80	0,00	0,10	0,00		LT1_FF003110	0,00	0,00		
3502	LT	LATINA		114	35	BOSCO ALTO	3	0	5	32	0,00	0,03	0,00		LT1_FF003111	0,00	0,00		
3503	LT	LATINA		114	92	FABB RURALE		0	1	87	0,00	0,00	0,00		LT1_FF003112	0,00	0,00		
3504	LT	LATINA		114	93	SEMINATIVO	4	0	2	60	2,00	2,01	150,00		LT1_FF003113	0,00	0,00		
3505	LT	LATINA		114	97	SEMINATIVO	4	0	0	67	0,52	0,52	39,00		LT1_FF003114	0,00	0,00		
3506	LT	LATINA		114	99	BOSCO ALTO	3	0	1	50	0,00	0,01	0,00		LT1_FF003115	0,00	0,00		
3507	LT	LATINA		114	109	BOSCO ALTO	3	0	15	10	0,00	0,08	0,00		LT1_FF003116	0,00	0,00		
3508	LT	LATINA		114	276	BOSCO ALTO	3	0	3	20	0,00	0,02	0,00		LT1_FF003117	0,00	0,00		

## Rendicontazione Terreni della REGIONE LAZIO - DIREZIONE REGIONALE PROGRAMMAZIONE ECONOMICA, BILANCIO, DEMANIO E PATRIMONIO

Aggiorna 31/12/2016

Codice fiscale soggetto: 80143490581 REGIONE LAZIO

Valutazio 01/01/2016

al: 31/12/2016

Categori F\_FRAN

Categoria inventariale: Tutte

N°	Provincia	Comune	Identificativi Indirizzo Catastale	Identificativi catastali			Classe	Estensione			Reddito Dominicale (Euro)	Reddito Agrario (Euro)	Valore Catastale (Euro)	Valore di Mercato (Euro)	Metodo estimativo	Cod.Cespite	Canone/Indennita Occupazione Totale Dovuto	Canone/Indennita Occupazione Totale Versato	Annotazioni
				Foglio	Particella	Qualità		Ha Ettaro	A Ara	Ca Centiara									
3509	LT	LATINA		115	3	BOSCO ALTO	3	0	2	20	0,00	0,01	0,00		LT1_FF003118	0,00	0,00		
3510	LT	LATINA		115	6	BOSCO ALTO	3	0	7	23	0,00	0,04	0,00		LT1_FF003119	0,00	0,00		
3511	LT	LATINA		115	9	BOSCO ALTO	3	0	7	0	0,00	0,04	0,00		LT1_FF003120	0,00	0,00		
3512	LT	LATINA		115	13	BOSCO ALTO	3	0	2	90	0,00	0,01	0,00		LT1_FF003121	0,00	0,00		
3513	LT	LATINA		115	16	BOSCO ALTO	3	0	3	70	0,00	0,02	0,00		LT1_FF003122	0,00	0,00		
3514	LT	LATINA		115	20	BOSCO ALTO	3	0	29	50	0,00	0,15	0,00		LT1_FF003123	0,00	0,00		
3515	LT	LATINA		115	24	BOSCO ALTO	3	0	37	20	0,00	0,19	0,00		LT1_FF003124	0,00	0,00		
3516	LT	LATINA		115	25	BOSCO ALTO	3	0	6	60	0,00	0,03	0,00		LT1_FF003125	0,00	0,00		
3517	LT	LATINA		115	28	BOSCO ALTO	3	0	48	0	0,00	0,25	0,00		LT1_FF003126	0,00	0,00		
3518	LT	LATINA		115	30	BOSCO ALTO	3	0	35	40	0,00	0,18	0,00		LT1_FF003127	0,00	0,00		
3519	LT	LATINA		115	31	BOSCO ALTO	3	0	0	20	0,00	0,01	0,00		LT1_FF003128	0,00	0,00		
3520	LT	LATINA		115	32	BOSCO ALTO	3	0	3	60	0,00	0,02	0,00		LT1_FF003129	0,00	0,00		
3521	LT	LATINA		115	36	BOSCO ALTO	3	0	6	25	0,00	0,03	0,00		LT1_FF003130	0,00	0,00		
3522	LT	LATINA		116	12	BOSCO ALTO	3	0	15	35	0,00	0,08	0,00		LT1_FF003131	0,00	0,00		
3523	LT	LATINA		116	21	BOSCO ALTO	3	0	11	76	0,00	0,06	0,00		LT1_FF003132	0,00	0,00		
3524	LT	LATINA		116	26	BOSCO ALTO	3	0	12	20	0,00	0,06	0,00		LT1_FF003133	0,00	0,00		
3525	LT	LATINA		116	27	BOSCO ALTO	3	0	15	80	0,00	0,08	0,00		LT1_FF003134	0,00	0,00		
3526	LT	LATINA		116	31	BOSCO ALTO	3	0	5	60	0,00	0,03	0,00		LT1_FF003135	0,00	0,00		
3527	LT	LATINA		116	107	BOSCO ALTO	3	0	0	90	0,00	0,01	0,00		LT1_FF003136	0,00	0,00		
3528	LT	LATINA		116	108	BOSCO ALTO	3	0	1	80	0,00	0,01	0,00		LT1_FF003137	0,00	0,00		
3529	LT	LATINA		116	109	BOSCO ALTO	3	0	1	75	0,00	0,01	0,00		LT1_FF003138	0,00	0,00		
3530	LT	LATINA		117	1	BOSCO ALTO	3	0	4	10	0,00	0,02	0,00		LT1_FF003139	0,00	0,00		
3531	LT	LATINA		117	3	BOSCO ALTO	3	0	3	60	0,00	0,02	0,00		LT1_FF003140	0,00	0,00		
3532	LT	LATINA		117	7	BOSCO ALTO	3	0	26	30	0,00	0,14	0,00		LT1_FF003141	0,00	0,00		
3533	LT	LATINA		117	9	BOSCO ALTO	3	0	3	50	0,00	0,02	0,00		LT1_FF003142	0,00	0,00		
3534	LT	LATINA		117	12	BOSCO ALTO	3	0	25	10	0,00	0,13	0,00		LT1_FF003143	0,00	0,00		
3535	LT	LATINA		117	19	BOSCO ALTO	3	0	38	60	0,00	0,02	0,00		LT1_FF003144	0,00	0,00		
3536	LT	LATINA		117	22	BOSCO ALTO	3	0	28	30	0,00	0,15	0,00		LT1_FF003145	0,00	0,00		
3537	LT	LATINA		117	27	BOSCO ALTO	3	0	3	0	0,00	0,02	0,00		LT1_FF003146	0,00	0,00		
3538	LT	LATINA		117	30	BOSCO ALTO	3	0	3	80	0,00	0,02	0,00		LT1_FF003147	0,00	0,00		
3539	LT	LATINA		117	32	BOSCO ALTO	3	0	6	10	0,00	0,03	0,00		LT1_FF003148	0,00	0,00		
3540	LT	LATINA		117	34	BOSCO ALTO	3	0	9	60	0,00	0,05	0,00		LT1_FF003149	0,00	0,00		
3541	LT	LATINA		117	44	BOSCO ALTO	2	0	4	10	0,00	0,02	0,00		LT1_FF003150	0,00	0,00		
3542	LT	LATINA		117	46	BOSCO ALTO	3	0	1	90	0,00	0,01	0,00		LT1_FF003151	0,00	0,00		
3543	LT	LATINA		117	50	BOSCO ALTO	3	0	21	85	0,00	0,11	0,00		LT1_FF003152	0,00	0,00		
3544	LT	LATINA		117	54	BOSCO ALTO	3	0	12	5	0,00	0,06	0,00		LT1_FF003153	0,00	0,00		
3545	LT	LATINA		117	57	BOSCO ALTO	3	0	4	80	0,00	0,02	0,00		LT1_FF003154	0,00	0,00		
3546	LT	LATINA		117	61	BOSCO ALTO	3	0	6	0	0,00	0,03	0,00		LT1_FF003155	0,00	0,00		
3547	LT	LATINA		117	122	SEMINATIVO	4	0	2	25	1,73	1,74	129,75		LT1_FF003156	0,00	0,00		
3548	LT	LATINA		117	124	BOSCO ALTO	3	0	0	40	0,00	0,01	0,00		LT1_FF003157	0,00	0,00		
3549	LT	LATINA		117	126	BOSCO ALTO	3	0	1	65	0,00	0,01	0,00		LT1_FF003158	0,00	0,00		

## Rendicontazione Terreni della REGIONE LAZIO - DIREZIONE REGIONALE PROGRAMMAZIONE ECONOMICA, BILANCIO, DEMANIO E PATRIMONIO

Aggiorna 31/12/2016

Codice fiscale soggetto: 80143490581 REGIONE LAZIO

Valutazio 01/01/2016

al: 31/12/2016

Categori F\_FRAN

Categoria inventariale:

Tutte

N°	Provincia	Comune	Identificativi Indirizzo Catastale	Identificativi catastali			Classe	Estensione			Reddito Dominicale (Euro)	Reddito Agrario (Euro)	Valore Catastale (Euro)	Valore di Mercato (Euro)	Metodo estimativo	Cod.Cespite	Canone/Indennita Occupazione Totale Dovuto	Canone/Indennita Occupazione Totale Versato	Annotazioni
				Foglio	Particella	Qualità		Ha Ectaro	A Ara	Ca Centiara									
3550	LT	LATINA		118	2	BOSCO ALTO	3	0	3	40	0,00	0,02	0,00		LT1_FF003159	0,00	0,00		
3551	LT	LATINA		118	9	BOSCO ALTO	3	0	5	80	0,00	0,03	0,00		LT1_FF003160	0,00	0,00		
3552	LT	LATINA		118	11	BOSCO ALTO	3	0	30	30	0,00	0,16	0,00		LT1_FF003161	0,00	0,00		
3553	LT	LATINA		118	15	BOSCO ALTO	3	0	27	38	0,00	0,14	0,00		LT1_FF003162	0,00	0,00		
3554	LT	LATINA		118	19	BOSCO ALTO	3	0	2	60	0,00	0,01	0,00		LT1_FF003163	0,00	0,00		
3555	LT	LATINA		118	23	BOSCO ALTO	3	0	4	90	0,00	0,03	0,00		LT1_FF003164	0,00	0,00		
3556	LT	LATINA		118	26	BOSCO ALTO	3	0	1	20	0,00	0,01	0,00		LT1_FF003165	0,00	0,00		
3557	LT	LATINA		118	31	SEMINATIVO	3	0	28	80	32,57	25,29	2442,75		LT1_FF003166	0,00	0,00		
3558	LT	LATINA		118	32	SEMINATIVO	3	0	63	50	71,82	55,75	5386,50		LT1_FF003167	0,00	0,00		
3559	LT	LATINA		118	36	BOSCO ALTO	3	0	1	15	0,00	0,01	0,00		LT1_FF003168	0,00	0,00		
3560	LT	LATINA		118	43	BOSCO ALTO	3	0	31	10	0,00	0,16	0,00		LT1_FF003169	0,00	0,00		
3561	LT	LATINA		118	44	SEMINATIVO	3	0	28	70	32,46	25,20	2434,50		LT1_FF003170	0,00	0,00		
3562	LT	LATINA		118	45	SEMINATIVO	3	0	25	80	27,45	22,65	2058,75		LT1_FF003171	0,00	0,00		
3563	LT	LATINA		118	46	SEMINATIVO	3	0	50	10	53,30	43,99	3997,50		LT1_FF003172	0,00	0,00		
3564	LT	LATINA		118	49	SEMINATIVO	3	0	11	10	11,81	9,75	885,75		LT1_FF003173	0,00	0,00		
3565	LT	LATINA		118	60	SEMIN IRRIG	3	0	2	20	2,23	1,59	167,25		LT1_FF003174	0,00	0,00		
3566	LT	LATINA		118	61	SEMIN IRRIG	3	0	0	93	0,94	0,67	70,50		LT1_FF003175	0,00	0,00		
3567	LT	LATINA		118	63	SEMIN IRRIG	3	0	5	60	5,67	4,05	425,25		LT1_FF003176	0,00	0,00		
3568	LT	LATINA		118	68	SEMINATIVO	3	0	69	50	73,94	61,02	5545,50		LT1_FF003177	0,00	0,00		
3569	LT	LATINA		118	74	BOSCO ALTO	3	0	2	30	0,00	0,01	0,00		LT1_FF003178	0,00	0,00		
3570	LT	LATINA		118	75	SEMINATIVO	3	0	1	80	2,04	1,58	153,00		LT1_FF003179	0,00	0,00		
3571	LT	LATINA		118	175	SEMIN IRRIG	3	0	0	82	0,83	0,59	62,25		LT1_FF003180	0,00	0,00		
3572	LT	LATINA		118	176	SEMIN IRRIG	3	0	0	75	0,76	0,54	57,00		LT1_FF003181	0,00	0,00		
3573	LT	LATINA		118	735	BOSCO ALTO	3	0	1	89	0,00	0,01	0,00		LT1_FF003182	0,00	0,00		
3574	LT	LATINA		118	736	BOSCO ALTO	3	0	0	96	0,00	0,01	0,00		LT1_FF003183	0,00	0,00		
3575	LT	LATINA		118	1017	BOSCO ALTO	3	0	18	69	0,00	0,10	0,00		LT1_FF003184	0,00	0,00		
3576	LT	LATINA		119	2	BOSCO ALTO	3	0	21	60	0,00	0,11	0,00		LT1_FF003185	0,00	0,00		
3577	LT	LATINA		119	18	SEMIN IRRIG	2	0	12	10	17,25	9,06	1293,75		LT1_FF003186	0,00	0,00		
3578	LT	LATINA		119	21	SEMIN IRRIG	2	0	6	30	8,98	4,72	673,50		LT1_FF003187	0,00	0,00		
3579	LT	LATINA		119	30	SEMIN IRRIG	2	0	4	20	5,99	3,15	449,25		LT1_FF003188	0,00	0,00		
3580	LT	LATINA		119	34	SEMIN IRRIG	2	0	10	85	15,47	8,13	1160,25		LT1_FF003189	0,00	0,00		
3581	LT	LATINA		119	46	SEMIN IRRIG	2	0	3	10	4,42	2,32	331,50		LT1_FF003190	0,00	0,00		
3582	LT	LATINA		119	49	SEMIN IRRIG	2	0	11	70	16,68	8,76	1251,00		LT1_FF003191	0,00	0,00		
3583	LT	LATINA		119	53	SEMIN IRRIG	3	0	19	15	19,38	13,85	1453,50		LT1_FF003192	0,00	0,00		
3584	LT	LATINA		119	68	SEMIN IRRIG	2	0	6	80	9,69	5,09	726,75		LT1_FF003193	0,00	0,00		
3585	LT	LATINA		119	75	SEMIN IRRIG	3	0	17	30	17,51	12,51	1313,25		LT1_FF003194	0,00	0,00		
3586	LT	LATINA		119	76	SEMIN IRRIG	2	0	1	0	1,43	0,75	107,25		LT1_FF003195	0,00	0,00		
3587	LT	LATINA		119	482	BOSCO ALTO	3	0	6	30	0,00	0,03	0,00		LT1_FF003196	0,00	0,00		
3588	LT	LATINA		119	785	BOSCO ALTO	3	0	6	9	0,00	0,03	0,00		LT1_FF003197	0,00	0,00		
3589	LT	LATINA		120	5	BOSCO ALTO	3	0	26	70	0,00	0,14	0,00		LT1_FF003198	0,00	0,00		

## Rendicontazione Terreni della REGIONE LAZIO - DIREZIONE REGIONALE PROGRAMMAZIONE ECONOMICA, BILANCIO, DEMANIO E PATRIMONIO

Aggiorna 31/12/2016

Codice fiscale soggetto: 80143490581 REGIONE LAZIO

Valutazio 01/01/2016

al: 31/12/2016

Categori F\_FRAN

Categoria inventariale: Tutte

N°	Provincia	Comune	Identificativi Indirizzo Catastale	Identificativi catastali			Classe	Estensione			Reddito Dominicale (Euro)	Reddito Agrario (Euro)	Valore Catastale (Euro)	Valore di Mercato (Euro)	Metodo estimativo	Cod.Cespite	Canone/Indennita Occupazione Totale Dovuto	Canone/Indennita Occupazione Totale Versato	Annotazioni
				Foglio	Particella	Qualità		Ha Ettaro	A Ara	Ca Centiara									
3590	LT	LATINA		120	6	BOSCO ALTO	3	0	30	20	0,00	0,16	0,00		LT1_FF003199	0,00	0,00		
3591	LT	LATINA		120	8	SEMIN IRRIG	2	0	8	30	11,83	6,22	887,25		LT1_FF003200	0,00	0,00		
3592	LT	LATINA		120	11	SEMIN IRRIG	2	0	9	60	13,68	7,19	1026,00		LT1_FF003201	0,00	0,00		
3593	LT	LATINA		120	18	SEMIN IRRIG	2	0	13	0	18,53	9,74	1389,75		LT1_FF003202	0,00	0,00		
3594	LT	LATINA		120	22	SEMINATIVO	3	0	4	70	5,00	4,13	375,00		LT1_FF003203	0,00	0,00		
3595	LT	LATINA		120	27	SEMIN IRRIG	2	0	16	70	23,80	12,51	1785,00		LT1_FF003204	0,00	0,00		
3596	LT	LATINA		120	35	SEMINATIVO	3	0	3	30	3,51	2,90	263,25		LT1_FF003205	0,00	0,00		
3597	LT	LATINA		120	89	SEMINATIVO	3	0	1	70	1,81	1,49	135,75		LT1_FF003206	0,00	0,00		
3598	LT	LATINA		120	109	FABB RURALE		0	0	90	0,00	0,00	0,00		LT1_FF003207	0,00	0,00		
3599	LT	LATINA		120	135	BOSCO ALTO	3	0	1	90	0,00	0,01	0,00		LT1_FF003208	0,00	0,00		
3600	LT	LATINA		121	1	SEMIN IRRIG	1	0	2	0	3,47	1,55	260,25		LT1_FF003209	0,00	0,00		
3601	LT	LATINA		121	5	SEMINATIVO	1	0	15	90	25,13	15,60	1884,75		LT1_FF003210	0,00	0,00		
3602	LT	LATINA		121	6	SEMIN IRRIG	1	0	6	0	10,41	4,65	780,75		LT1_FF003211	0,00	0,00		
3603	LT	LATINA		121	13	VIGNETO	3	0	2	30	3,69	1,84	276,75		LT1_FF003212	0,00	0,00		
3604	LT	LATINA		121	19	SEMINATIVO	1	0	14	50	22,92	14,23	1719,00		LT1_FF003213	0,00	0,00		
3605	LT	LATINA		121	48	SEMIN IRRIG	1	0	8	70	15,10	6,74	1132,50		LT1_FF003214	0,00	0,00		
3606	LT	LATINA		121	50	SEMIN IRRIG	1	0	18	80	32,62	14,56	2446,50		LT1_FF003215	0,00	0,00		
3607	LT	LATINA		121	55	BOSCO ALTO	3	0	11	50	0,00	0,06	0,00		LT1_FF003216	0,00	0,00		
3608	LT	LATINA		121	57	BOSCO ALTO	3	0	5	90	0,00	0,03	0,00		LT1_FF003217	0,00	0,00		
3609	LT	LATINA		121	59	SEMIN IRRIG	1	0	7	40	12,84	5,73	963,00		LT1_FF003218	0,00	0,00		
3610	LT	LATINA		121	61	SEMIN IRRIG	1	0	14	41	25,01	11,16	1875,75		LT1_FF003219	0,00	0,00		
3611	LT	LATINA		121	66	SEMIN IRRIG	1	0	7	64	13,26	5,92	994,50		LT1_FF003220	0,00	0,00		
3612	LT	LATINA		121	95	FU D ACCERT		0	4	90	0,00	0,00	0,00		LT1_FF003221	0,00	0,00		
3613	LT	LATINA		123	32	SEMIN IRRIG	1	0	8	60	14,92	6,66	1119,00		LT1_FF003222	0,00	0,00		
3614	LT	LATINA		123	35	SEMIN IRRIG	1	0	7	0	12,15	5,42	911,25		LT1_FF003223	0,00	0,00		
3615	LT	LATINA		123	38	SEMIN IRRIG	1	0	14	40	24,99	11,16	1874,25		LT1_FF003224	0,00	0,00		
3616	LT	LATINA		123	48	SEMINATIVO	2	0	15	50	21,29	14,41	1596,75		LT1_FF003225	0,00	0,00		
3617	LT	LATINA		123	50	SEMINATIVO	2	0	16	50	22,67	15,34	1700,25		LT1_FF003226	0,00	0,00		
3618	LT	LATINA		123	55	SEMINATIVO	2	0	2	10	2,88	1,95	216,00		LT1_FF003227	0,00	0,00		
3619	LT	LATINA		123	56	SEMIN IRRIG	2	0	11	20	15,96	8,39	1197,00		LT1_FF003228	0,00	0,00		
3620	LT	LATINA		123	61	SEMIN IRRIG	2	0	11	10	15,82	8,31	1186,50		LT1_FF003229	0,00	0,00		
3621	LT	LATINA		123	66	SEMINATIVO	2	0	10	10	13,88	9,39	1041,00		LT1_FF003230	0,00	0,00		
3622	LT	LATINA		123	72	SEMINATIVO	2	0	1	90	2,61	1,77	195,75		LT1_FF003231	0,00	0,00		
3623	LT	LATINA		123	73	SEMIN IRRIG	1	0	10	10	17,53	7,82	1314,75		LT1_FF003232	0,00	0,00		
3624	LT	LATINA		123	76	SEMIN IRRIG	1	0	4	10	7,11	3,18	533,25		LT1_FF003233	0,00	0,00		
3625	LT	LATINA		123	77	SEMIN IRRIG	2	0	1	90	2,71	1,42	203,25		LT1_FF003234	0,00	0,00		
3626	LT	LATINA		124	1	SEMINATIVO	1	0	7	70	11,77	7,56	882,75		LT1_FF003235	0,00	0,00		
3627	LT	LATINA		124	7	SEMINATIVO	1	0	4	70	7,18	4,61	538,50		LT1_FF003236	0,00	0,00		
3628	LT	LATINA		124	9	SEMINATIVO	1	0	4	75	7,26	4,66	544,50		LT1_FF003237	0,00	0,00		
3629	LT	LATINA		124	15	SEMINATIVO	1	0	27	10	41,43	26,59	3107,25		LT1_FF003238	0,00	0,00		
3630	LT	LATINA		125	4	SEMIN IRRIG	1	0	20	40	30,55	15,80	2291,25		LT1_FF003239	0,00	0,00		

## Rendicontazione Terreni della REGIONE LAZIO - DIREZIONE REGIONALE PROGRAMMAZIONE ECONOMICA, BILANCIO, DEMANIO E PATRIMONIO

Aggiorna 31/12/2016

Codice fiscale soggetto: 80143490581 REGIONE LAZIO

Valutazio 01/01/2016

al: 31/12/2016

Categori F\_FRAN

Categoria inventariale: Tutte

N°	Provincia	Comune	Identificativi Indirizzo Catastale	Identificativi catastali			Classe	Estensione			Reddito Dominicale (Euro)	Reddito Agrario (Euro)	Valore Catastale (Euro)	Valore di Mercato (Euro)	Metodo estimativo	Cod.Cespite	Canone/Indennita Occupazione Totale Dovuto	Canone/Indennita Occupazione Totale Versato	Annotazioni
				Foglio	Particella	Qualità		Ha Ettaro	A Ara	Ca Centiara									
3631	LT	LATINA		125	26	SEMIN IRRIG	2	0	5	70	8,12	4,27	609,00		LT1_FF003240	0,00	0,00		
3632	LT	LATINA		125	30	SEMIN IRRIG	1	0	6	20	10,76	4,80	807,00		LT1_FF003241	0,00	0,00		
3633	LT	LATINA		125	37	SEMIN IRRIG	1	0	3	20	5,55	2,48	416,25		LT1_FF003242	0,00	0,00		
3634	LT	LATINA		125	42	SEMIN IRRIG	1	0	7	30	12,67	5,66	950,25		LT1_FF003243	0,00	0,00		
3635	LT	LATINA		125	48	SEMIN IRRIG	1	0	8	10	14,06	6,27	1054,50		LT1_FF003244	0,00	0,00		
3636	LT	LATINA		125	59	SEMIN IRRIG	1	0	3	60	6,25	2,79	468,75		LT1_FF003245	0,00	0,00		
3637	LT	LATINA		125	64	SEMIN IRRIG	1	0	3	90	6,77	3,02	507,75		LT1_FF003246	0,00	0,00		
3638	LT	LATINA		125	75	SEMIN IRRIG	1	0	4	90	8,50	3,80	637,50		LT1_FF003247	0,00	0,00		
3639	LT	LATINA		125	93	BOSCO ALTO	3	0	10	90	0,00	0,06	0,00		LT1_FF003248	0,00	0,00		
3640	LT	LATINA		125	108	BOSCO ALTO	3	0	21	20	0,00	0,11	0,00		LT1_FF003249	0,00	0,00		
3641	LT	LATINA		125	109	BOSCO ALTO	3	0	8	30	0,00	0,04	0,00		LT1_FF003250	0,00	0,00		
3642	LT	LATINA		126	8	SEMINATIVO	1	0	29	90	45,71	29,34	3428,25		LT1_FF003251	0,00	0,00		
3643	LT	LATINA		126	11	SEMINATIVO	1	0	6	70	10,24	6,57	768,00		LT1_FF003252	0,00	0,00		
3644	LT	LATINA		126	14	SEMINATIVO	2	0	4	60	7,03	4,51	527,25		LT1_FF003253	0,00	0,00		
3645	LT	LATINA		126	16	PASCOLO	1	0	6	80	0,00	0,53	0,00		LT1_FF003254	0,00	0,00		
3646	LT	LATINA		126	21	SEMINATIVO	1	0	27	70	42,35	27,18	3176,25		LT1_FF003255	0,00	0,00		
3647	LT	LATINA		126	27	SEMINATIVO	1	0	19	80	30,27	19,43	2270,25		LT1_FF003256	0,00	0,00		
3648	LT	LATINA		126	32	SEMINATIVO	1	0	27	30	41,73	26,79	3129,75		LT1_FF003257	0,00	0,00		
3649	LT	LATINA		126	38	SEMIN IRRIG	1	0	30	40	52,75	23,55	3956,25		LT1_FF003258	0,00	0,00		
3650	LT	LATINA		126	42	SEMINATIVO	1	0	23	70	36,23	23,26	2717,25		LT1_FF003259	0,00	0,00		
3651	LT	LATINA		126	48	SEMINATIVO	1	0	24	20	36,99	23,75	2774,25		LT1_FF003260	0,00	0,00		
3652	LT	LATINA		126	51	SEMINATIVO	1	0	2	10	3,21	2,06	240,75		LT1_FF003261	0,00	0,00		
3653	LT	LATINA		126	57	SEMIN IRRIG	1	0	12	20	21,17	9,45	1587,75		LT1_FF003262	0,00	0,00		
3654	LT	LATINA		126	58	SEMINATIVO	1	0	12	70	19,41	12,46	1455,75		LT1_FF003263	0,00	0,00		
3655	LT	LATINA		126	60	SEMINATIVO	1	0	5	90	9,02	5,79	676,50		LT1_FF003264	0,00	0,00		
3656	LT	LATINA		126	63	SEMINATIVO	1	0	4	80	7,34	4,71	550,50		LT1_FF003265	0,00	0,00		
3657	LT	LATINA		127	2	SEMINATIVO	1	0	18	0	27,52	17,66	2064,00		LT1_FF003266	0,00	0,00		
3658	LT	LATINA		127	6	SEMINATIVO	2	0	2	50	3,31	2,32	248,25		LT1_FF003267	0,00	0,00		
3659	LT	LATINA		127	7	SEMINATIVO	2	0	8	80	11,63	8,18	872,25		LT1_FF003268	0,00	0,00		
3660	LT	LATINA		127	10	SEMINATIVO	2	0	20	30	26,84	18,87	2013,00		LT1_FF003269	0,00	0,00		
3661	LT	LATINA		127	14	SEMINATIVO	2	0	24	30	32,92	23,15	2469,00		LT1_FF003270	0,00	0,00		
3662	LT	LATINA		127	16	SEMINATIVO	1	0	9	20	14,06	9,03	1054,50		LT1_FF003271	0,00	0,00		
3663	LT	LATINA		127	19	SEMINATIVO	2	0	10	60	14,01	9,85	1050,75		LT1_FF003272	0,00	0,00		
3664	LT	LATINA		127	22	SEMINATIVO	2	0	2	30	3,04	2,14	228,00		LT1_FF003273	0,00	0,00		
3665	LT	LATINA		127	24	SEMINATIVO	2	0	21	90	28,95	20,36	2171,25		LT1_FF003274	0,00	0,00		
3666	LT	LATINA		127	29	SEMINATIVO	2	0	25	20	33,32	23,43	2499,00		LT1_FF003275	0,00	0,00		
3667	LT	LATINA		127	30	SEMINATIVO	2	0	28	80	38,08	26,77	2856,00		LT1_FF003276	0,00	0,00		
3668	LT	LATINA		127	35	SEMINATIVO	2	0	19	70	26,05	18,31	1953,75		LT1_FF003277	0,00	0,00		
3669	LT	LATINA		127	37	SEMINATIVO	2	0	3	80	5,02	3,53	376,50		LT1_FF003282	0,00	0,00		
3670	LT	LATINA		127	42	SEMINATIVO	2	0	20	90	27,63	19,43	2072,25		LT1_FF003283	0,00	0,00		
3671	LT	LATINA		127	45	SEMINATIVO	2	0	21	90	28,95	20,36	2171,25		LT1_FF003284	0,00	0,00		



## Rendicontazione Terreni della REGIONE LAZIO - DIREZIONE REGIONALE PROGRAMMAZIONE ECONOMICA, BILANCIO, DEMANIO E PATRIMONIO

Aggiorna 31/12/2016

Codice fiscale soggetto: 80143490581 REGIONE LAZIO

Valutazio 01/01/2016

al: 31/12/2016

Categori F\_FRAN

Categoria inventariale:

Tutte

N°	Provincia	Comune	Identificativi Indirizzo Catastale	Identificativi catastali			Classe	Estensione			Reddito Dominicale (Euro)	Reddito Agrario (Euro)	Valore Catastale (Euro)	Valore di Mercato (Euro)	Metodo estimativo	Cod.Cespite	Canone/Indennita Occupazione Totale Dovuto	Canone/Indennita Occupazione Totale Versato	Annotazioni
				Foglio	Particella	Qualità		Ha Ettaro	A Ara	Ca Centiara									
3672	LT	LATINA		127	49	SEMINATIVO	2	0	6	70	8,86	6,23	664,50		LT1_FF003285	0,00	0,00		
3673	LT	LATINA		127	51	SEMINATIVO	2	0	5	50	7,27	5,11	545,25		LT1_FF003286	0,00	0,00		
3674	LT	LATINA		127	53	SEMINATIVO	2	0	0	97	1,28	0,90	96,00		LT1_FF003287	0,00	0,00		
3675	LT	LATINA		127	57	SEMINATIVO	2	0	21	0	27,76	19,52	2082,00		LT1_FF003288	0,00	0,00		
3676	LT	LATINA		127	58	SEMINATIVO	2	0	20	40	26,97	18,96	2022,75		LT1_FF003289	0,00	0,00		
3677	LT	LATINA		127	62	SEMINATIVO	2	0	6	30	8,33	5,86	624,75		LT1_FF003290	0,00	0,00		
3678	LT	LATINA		127	65	SEMINATIVO	2	0	14	30	18,91	13,29	1418,25		LT1_FF003291	0,00	0,00		
3679	LT	LATINA		127	87	SEMINATIVO	2	0	0	15	0,20	0,14	15,00		LT1_FF003292	0,00	0,00		
3680	LT	LATINA		127	91	SEMINATIVO	1	0	19	50	29,81	19,13	2235,75		LT1_FF003293	0,00	0,00		
3681	LT	LATINA		127	170	SEMINATIVO	2	0	2	74	3,62	2,55	271,50		LT1_FF003278	0,00	0,00		
3682	LT	LATINA		127	171	SEMINATIVO	2	0	1	60	2,12	1,49	159,00		LT1_FF003279	0,00	0,00		
3683	LT	LATINA		127	172	SEMINATIVO	2	0	1	60	2,12	1,49	159,00		LT1_FF003280	0,00	0,00		
3684	LT	LATINA		127	175	SEMINATIVO	2	0	0	96	1,27	0,89	95,25		LT1_FF003281	0,00	0,00		
3685	LT	LATINA		128	4	SEMINATIVO	1	0	18	60	28,43	18,25	2132,25		LT1_FF003294	0,00	0,00		
3686	LT	LATINA		128	9	SEMINATIVO	1	0	11	40	17,43	11,19	1307,25		LT1_FF003295	0,00	0,00		
3687	LT	LATINA		128	14	SEMINATIVO	1	0	17	10	26,14	16,78	1960,50		LT1_FF003296	0,00	0,00		
3688	LT	LATINA		128	21	SEMINATIVO	1	0	6	60	10,09	6,48	756,75		LT1_FF003297	0,00	0,00		
3689	LT	LATINA		128	25	SEMINATIVO	1	0	5	30	8,10	5,20	607,50		LT1_FF003298	0,00	0,00		
3690	LT	LATINA		128	27	SEMINATIVO	1	0	20	40	31,19	20,02	2339,25		LT1_FF003299	0,00	0,00		
3691	LT	LATINA		128	31	SEMINATIVO	1	0	5	30	8,10	5,20	607,50		LT1_FF003300	0,00	0,00		
3692	LT	LATINA		128	37	SEMINATIVO	1	0	5	90	9,02	5,79	676,50		LT1_FF003301	0,00	0,00		
3693	LT	LATINA		128	39	SEMINATIVO	1	0	19	0	29,05	18,64	2178,75		LT1_FF003302	0,00	0,00		
3694	LT	LATINA		128	42	SEMINATIVO	2	0	19	90	26,31	18,50	1973,25		LT1_FF003303	0,00	0,00		
3695	LT	LATINA		128	44	SEMINATIVO	1	0	5	10	7,80	5,00	585,00		LT1_FF003304	0,00	0,00		
3696	LT	LATINA		128	48	SEMINATIVO	2	0	5	90	7,80	5,48	585,00		LT1_FF003305	0,00	0,00		
3697	LT	LATINA		128	49	SEMINATIVO	2	0	7	40	9,78	6,88	733,50		LT1_FF003306	0,00	0,00		
3698	LT	LATINA		128	52	SEMINATIVO	1	0	4	60	7,03	4,51	527,25		LT1_FF003307	0,00	0,00		
3699	LT	LATINA		128	54	SEMINATIVO	1	0	19	20	29,35	18,84	2201,25		LT1_FF003308	0,00	0,00		
3700	LT	LATINA		128	55	SEMINATIVO	2	0	19	20	25,38	17,85	1903,50		LT1_FF003309	0,00	0,00		
3701	LT	LATINA		128	58	SEMINATIVO	2	0	6	0	7,93	5,58	594,75		LT1_FF003310	0,00	0,00		
3702	LT	LATINA		128	63	SEMINATIVO	2	0	6	80	8,99	6,32	674,25		LT1_FF003311	0,00	0,00		
3703	LT	LATINA		128	64	SEMINATIVO	2	0	19	10	25,25	17,76	1893,75		LT1_FF003312	0,00	0,00		
3704	LT	LATINA		128	67	SEMINATIVO	2	0	5	90	7,80	5,48	585,00		LT1_FF003313	0,00	0,00		
3705	LT	LATINA		128	71	SEMINATIVO	2	0	5	90	7,80	5,48	585,00		LT1_FF003314	0,00	0,00		
3706	LT	LATINA		128	72	PRATO	1	0	25	70	4,11	4,65	308,25		LT1_FF003315	0,00	0,00		
3707	LT	LATINA		128	77	SEMINATIVO	2	0	21	20	28,03	19,71	2102,25		LT1_FF003316	0,00	0,00		
3708	LT	LATINA		128	79	SEMINATIVO	2	0	20	8	26,55	18,67	1991,25		LT1_FF003317	0,00	0,00		
3709	LT	LATINA		129	9	SEMINATIVO	3	0	3	90	4,41	3,42	330,75		LT1_FF003318	0,00	0,00		
3710	LT	LATINA		129	12	BOSCO ALTO	3	0	19	40	0,00	0,10	0,00		LT1_FF003319	0,00	0,00		
3711	LT	LATINA		129	17	SEMINATIVO	3	0	4	90	5,54	4,30	415,50		LT1_FF003320	0,00	0,00		
3712	LT	LATINA		129	21	BOSCO ALTO	3	0	8	70	0,00	0,04	0,00		LT1_FF003321	0,00	0,00		

## Rendicontazione Terreni della REGIONE LAZIO - DIREZIONE REGIONALE PROGRAMMAZIONE ECONOMICA, BILANCIO, DEMANIO E PATRIMONIO

Aggiorna 31/12/2016

Codice fiscale soggetto: 80143490581 REGIONE LAZIO

Valutazio 01/01/2016

al: 31/12/2016

Categori F\_FRAN

Categoria inventariale: Tutte

N°	Provincia	Comune	Identificativi Indirizzo Catastale	Identificativi catastali			Classe	Estensione			Reddito Dominicale (Euro)	Reddito Agrario (Euro)	Valore Catastale (Euro)	Valore di Mercato (Euro)	Metodo estimativo	Cod.Cespite	Canone/Indennita Occupazione Totale Dovuto	Canone/Indennita Occupazione Totale Versato	Annotazioni
				Foglio	Particella	Qualità		Ha Ettaro	A Ara	Ca Centiara									
3713	LT	LATINA		129	25	BOSCO ALTO	3	0	6	80	0,00	0,04	0,00		LT1_FF003322	0,00	0,00		
3714	LT	LATINA		129	29	SEMINATIVO	3	0	2	20	2,49	1,93	186,75		LT1_FF003323	0,00	0,00		
3715	LT	LATINA		129	31	BOSCO ALTO	3	0	5	20	0,00	0,03	0,00		LT1_FF003324	0,00	0,00		
3716	LT	LATINA		130	13	BOSCO ALTO	3	0	7	65	0,00	0,80	0,00		LT1_FF003325	0,00	0,00		
3717	LT	LATINA		130	14	BOSCO ALTO	3	0	7	20	0,00	0,04	0,00		LT1_FF003326	0,00	0,00		
3718	LT	LATINA		130	21	BOSCO ALTO	3	0	13	50	0,00	0,07	0,00		LT1_FF003327	0,00	0,00		
3719	LT	LATINA		130	30	BOSCO ALTO	3	0	1	80	0,00	0,01	0,00		LT1_FF003328	0,00	0,00		
3720	LT	LATINA		130	39	VIGNETO	3	0	2	20	3,68	1,76	276,00		LT1_FF003329	0,00	0,00		
3721	LT	LATINA		130	172	BOSCO ALTO	3	0	3	86	0,00	0,02	0,00		LT1_FF003330	0,00	0,00		
3722	LT	LATINA		131	1	BOSCO ALTO	3	0	11	90	0,00	0,06	0,00		LT1_FF003331	0,00	0,00		
3723	LT	LATINA		131	3	BOSCO ALTO	3	0	15	70	0,00	0,08	0,00		LT1_FF003332	0,00	0,00		
3724	LT	LATINA		131	13	BOSCO ALTO	3	0	18	70	0,00	0,10	0,00		LT1_FF003333	0,00	0,00		
3725	LT	LATINA		131	15	BOSCO ALTO	3	0	14	80	0,00	0,08	0,00		LT1_FF003334	0,00	0,00		
3726	LT	LATINA		131	18	BOSCO ALTO	2	0	35	10	0,00	0,18	0,00		LT1_FF003335	0,00	0,00		
3727	LT	LATINA		131	23	BOSCO ALTO	2	0	7	70	0,04	0,38	3,00		LT1_FF003336	0,00	0,00		
3728	LT	LATINA		131	28	BOSCO ALTO	2	0	3	40	0,00	0,02	0,00		LT1_FF003337	0,00	0,00		
3729	LT	LATINA		131	31	BOSCO ALTO	2	0	10	80	0,00	0,06	0,00		LT1_FF003338	0,00	0,00		
3730	LT	LATINA		131	33	SEMINATIVO	3	0	4	80	45,43	4,21	3407,25		LT1_FF003339	0,00	0,00		
3731	LT	LATINA		132	1	BOSCO ALTO	3	0	12	80	0,00	0,07	0,00		LT1_FF003340	0,00	0,00		
3732	LT	LATINA		132	4	BOSCO ALTO	3	0	8	90	0,00	0,05	0,00		LT1_FF003341	0,00	0,00		
3733	LT	LATINA		132	7	BOSCO ALTO	3	0	15	30	0,00	0,08	0,00		LT1_FF003342	0,00	0,00		
3734	LT	LATINA		132	10	BOSCO ALTO	3	0	12	70	0,00	0,07	0,00		LT1_FF003343	0,00	0,00		
3735	LT	LATINA		132	15	BOSCO ALTO	3	0	13	60	0,00	0,07	0,00		LT1_FF003344	0,00	0,00		
3736	LT	LATINA		132	17	BOSCO ALTO	3	0	12	30	0,00	0,06	0,00		LT1_FF003345	0,00	0,00		
3737	LT	LATINA		132	20	BOSCO ALTO	3	0	5	30	0,00	0,03	0,00		LT1_FF003346	0,00	0,00		
3738	LT	LATINA		132	22	BOSCO ALTO	3	0	5	40	0,00	0,03	0,00		LT1_FF003347	0,00	0,00		
3739	LT	LATINA		132	26	SEMINATIVO	5	0	5	90	3,63	3,96	272,25		LT1_FF003348	0,00	0,00		
3740	LT	LATINA		132	28	BOSCO ALTO	3	0	3	90	0,00	0,02	0,00		LT1_FF003349	0,00	0,00		
3741	LT	LATINA		132	29	BOSCO ALTO	3	0	12	20	0,00	0,06	0,00		LT1_FF003350	0,00	0,00		
3742	LT	LATINA		133	8	BOSCO ALTO	3	0	4	60	0,00	0,02	0,00		LT1_FF003351	0,00	0,00		
3743	LT	LATINA		133	10	BOSCO ALTO	3	0	17	67	0,00	0,09	0,00		LT1_FF003352	0,00	0,00		
3744	LT	LATINA		133	24	SEMINATIVO	5	0	5	77	3,55	3,87	266,25		LT1_FF003353	0,00	0,00		
3745	LT	LATINA		133	27	BOSCO ALTO	3	0	4	0	0,00	0,02	0,00		LT1_FF003354	0,00	0,00		
3746	LT	LATINA		133	31	BOSCO ALTO	3	0	20	0	0,00	0,10	0,00		LT1_FF003355	0,00	0,00		
3747	LT	LATINA		133	33	SEMIN IRRIG	4	0	18	60	14,31	12,97	1073,25		LT1_FF003356	0,00	0,00		
3748	LT	LATINA		133	36	SEMINATIVO	4	0	2	70	2,08	2,09	156,00		LT1_FF003357	0,00	0,00		
3749	LT	LATINA		133	41	BOSCO ALTO	2	0	10	0	0,00	0,05	0,00		LT1_FF003358	0,00	0,00		
3750	LT	LATINA		133	49	BOSCO ALTO	3	0	3	10	0,00	0,02	0,00		LT1_FF003359	0,00	0,00		
3751	LT	LATINA		133	52	BOSCO ALTO	2	0	4	70	0,00	0,02	0,00		LT1_FF003360	0,00	0,00		
3752	LT	LATINA		133	54	BOSCO ALTO	2	0	2	60	0,00	0,01	0,00		LT1_FF003361	0,00	0,00		
3753	LT	LATINA		133	56	BOSCO ALTO	2	0	12	25	0,00	0,06	0,00		LT1_FF003362	0,00	0,00		

## Rendicontazione Terreni della REGIONE LAZIO - DIREZIONE REGIONALE PROGRAMMAZIONE ECONOMICA, BILANCIO, DEMANIO E PATRIMONIO

Aggiorna 31/12/2016

Codice fiscale soggetto: 80143490581 REGIONE LAZIO

Valutazio 01/01/2016

al: 31/12/2016

Categori F\_FRAN

Categoria inventariale:

Tutte

N°	Provincia	Comune	Identificativi Indirizzo Catastale	Identificativi catastali			Classe	Estensione			Reddito Dominicale (Euro)	Reddito Agrario (Euro)	Valore Catastale (Euro)	Valore di Mercato (Euro)	Metodo estimativo	Cod.Cespite	Canone/Indennita Occupazione Totale Dovuto	Canone/Indennita Occupazione Totale Versato	Annotazioni
				Foglio	Particella	Qualità		Ha Ettaro	A Ara	Ca Centiara									
3754	LT	LATINA		133	64	BOSCO ALTO	2	0	2	60	0,00	0,01	0,00		LT1_FF003363	0,00	0,00		
3755	LT	LATINA		133	100	BOSCO ALTO	2	0	2	68	0,00	0,01	0,00		LT1_FF003364	0,00	0,00		
3756	LT	LATINA		133	1960	SEMINATIVO	4	0	4	60	3,54	3,56	265,50		LT1_FF003365	0,00	0,00		
3757	LT	LATINA		133	1961	SEMINATIVO	4	0	1	50	1,15	1,16	86,25		LT1_FF003366	0,00	0,00		
3758	LT	LATINA		134	2	BOSCO ALTO	2	0	16	40	0,00	0,08	0,00		LT1_FF003367	0,00	0,00		
3759	LT	LATINA		134	4	BOSCO ALTO	3	0	9	65	0,00	0,05	0,00		LT1_FF003368	0,00	0,00		
3760	LT	LATINA		134	8	BOSCO ALTO	3	0	12	70	0,00	0,07	0,00		LT1_FF003369	0,00	0,00		
3761	LT	LATINA		134	10	BOSCO ALTO	2	0	11	20	0,00	0,06	0,00		LT1_FF003370	0,00	0,00		
3762	LT	LATINA		134	14	SEMIN IRRIG	4	0	2	70	2,08	1,88	156,00		LT1_FF003371	0,00	0,00		
3763	LT	LATINA		134	17	VIGNETO	3	0	2	60	4,35	2,08	326,25		LT1_FF003372	0,00	0,00		
3764	LT	LATINA		134	22	BOSCO ALTO	3	0	7	90	0,00	0,04	0,00		LT1_FF003373	0,00	0,00		
3765	LT	LATINA		134	27	BOSCO ALTO	3	0	3	0	0,00	0,02	0,00		LT1_FF003374	0,00	0,00		
3766	LT	LATINA		134	36	BOSCO ALTO	3	0	4	70	0,00	0,02	0,00		LT1_FF003375	0,00	0,00		
3767	LT	LATINA		135	12	BOSCO ALTO	3	0	15	80	0,00	0,08	0,00		LT1_FF003376	0,00	0,00		
3768	LT	LATINA		135	13	BOSCO ALTO	2	0	7	45	0,00	0,04	0,00		LT1_FF003377	0,00	0,00		
3769	LT	LATINA		135	15	SEMIN IRRIG	4	0	1	90	1,46	1,32	109,50		LT1_FF003378	0,00	0,00		
3770	LT	LATINA		135	24	SEMIN IRRIG	4	0	5	0	3,85	3,49	288,75		LT1_FF003379	0,00	0,00		
3771	LT	LATINA		135	27	BOSCO ALTO	3	0	13	30	0,00	0,07	0,00		LT1_FF003380	0,00	0,00		
3772	LT	LATINA		135	30	BOSCO ALTO	3	0	10	15	0,00	0,05	0,00		LT1_FF003381	0,00	0,00		
3773	LT	LATINA		135	35	BOSCO ALTO	3	0	7	70	0,00	0,04	0,00		LT1_FF003382	0,00	0,00		
3774	LT	LATINA		135	39	BOSCO ALTO	3	0	5	30	0,00	0,03	0,00		LT1_FF003383	0,00	0,00		
3775	LT	LATINA		135	41	SEMIN IRRIG	4	0	2	20	1,69	1,53	126,75		LT1_FF003384	0,00	0,00		
3776	LT	LATINA		135	44	SEMIN IRRIG	4	0	12	50	9,62	8,72	721,50		LT1_FF003385	0,00	0,00		
3777	LT	LATINA		136	1	SEMINATIVO	5	0	0	30	0,18	0,20	13,50		LT1_FF003386	0,00	0,00		
3778	LT	LATINA		136	9	BOSCO ALTO	3	0	0	44	0,00	0,01	0,00		LT1_FF003387	0,00	0,00		
3779	LT	LATINA		136	13	BOSCO ALTO		0	33	70	47,18	30,33	3538,50		LT1_FF003388	0,00	0,00		
3780	LT	LATINA		136	26	BOSCO ALTO	3	0	6	50	0,00	0,03	0,00		LT1_FF003389	0,00	0,00		
3781	LT	LATINA		136	27	BOSCO ALTO	3	0	1	30	0,00	0,01	0,00		LT1_FF003390	0,00	0,00		
3782	LT	LATINA		136	33	BOSCO ALTO	3	0	1	40	0,00	0,01	0,00		LT1_FF003391	0,00	0,00		
3783	LT	LATINA		136	41	BOSCO ALTO	2	0	13	70	0,00	0,07	0,00		LT1_FF003393	0,00	0,00		
3784	LT	LATINA		136	43	BOSCO ALTO	2	0	7	25	0,00	0,04	0,00		LT1_FF003394	0,00	0,00		
3785	LT	LATINA		136	49	BOSCO ALTO	3	0	19	10	0,00	0,10	0,00		LT1_FF003395	0,00	0,00		
3786	LT	LATINA		136	52	BOSCO ALTO	2	0	7	30	0,00	0,04	0,00		LT1_FF003396	0,00	0,00		
3787	LT	LATINA		136	54	BOSCO ALTO	2	0	4	60	0,00	0,02	0,00		LT1_FF003397	0,00	0,00		
3788	LT	LATINA		136	69	SEMINATIVO	5	0	1	5	0,65	0,70	48,75		LT1_FF003398	0,00	0,00		
3789	LT	LATINA		136	70	BOSCO ALTO	3	0	5	5	0,00	0,03	0,00		LT1_FF003399	0,00	0,00		
3790	LT	LATINA		136	71	SEMINATIVO	5	0	0	80	0,49	0,54	36,75		LT1_FF003400	0,00	0,00		
3791	LT	LATINA		136	72	SEMINATIVO	5	0	0	25	0,15	0,17	11,25		LT1_FF003401	0,00	0,00		
3792	LT	LATINA		136	96	BOSCO ALTO	3	0	31	50	0,00	0,16	0,00		LT1_FF003402	0,00	0,00		
3793	LT	LATINA		136	131	SEMINATIVO	5	0	0	25	0,15	0,17	11,25		LT1_FF003403	0,00	0,00		
3794	LT	LATINA		136	134	BOSCO ALTO	3	0	0	60	0,00	0,01	0,00		LT1_FF003404	0,00	0,00		

## Rendicontazione Terreni della REGIONE LAZIO - DIREZIONE REGIONALE PROGRAMMAZIONE ECONOMICA, BILANCIO, DEMANIO E PATRIMONIO

Aggiorna 31/12/2016

Codice fiscale soggetto: 80143490581 REGIONE LAZIO

Valutazio 01/01/2016

al: 31/12/2016

Categori F\_FRAN

Categoria inventariale: Tutte

N°	Provincia	Comune	Identificativi Indirizzo Catastale	Identificativi catastali			Classe	Estensione			Reddito Dominicale (Euro)	Reddito Agrario (Euro)	Valore Catastale (Euro)	Valore di Mercato (Euro)	Metodo estimativo	Cod.Cespite	Canone/Indennita Occupazione Totale Dovuto	Canone/Indennita Occupazione Totale Versato	Annotazioni
				Foglio	Particella	Qualità		Ha Ettaro	A Ara	Ca Centiara									
3795	LT	LATINA		136	136	SEMINATIVO	5	0	0	66	0,41	0,44	30,75		LT1_FF003405	0,00	0,00		
3796	LT	LATINA		136	145	BOSCO ALTO	3	0	5	10	0,00	0,03	0,00		LT1_FF003406	0,00	0,00		
3797	LT	LATINA		136	149	BOSCO ALTO	3	0	3	90	0,00	0,02	0,00		LT1_FF003407	0,00	0,00		
3798	LT	LATINA		136	150	BOSCO ALTO	3	0	0	53	0,00	0,01	0,00		LT1_FF003408	0,00	0,00		
3799	LT	LATINA		136	151	BOSCO ALTO	3	0	0	36	0,00	0,01	0,00		LT1_FF003409	0,00	0,00		
3800	LT	LATINA		136	154	BOSCO ALTO	3	0	0	10	0,00	0,01	0,00		LT1_FF003410	0,00	0,00		
3801	LT	LATINA		136	157	BOSCO ALTO	2	0	1	93	0,00	0,01	0,00		LT1_FF003411	0,00	0,00		
3802	LT	LATINA		136	161	SEMINATIVO	5	0	2	75	1,69	1,85	126,75		LT1_FF003412	0,00	0,00		
3803	LT	LATINA		136	837	BOSCO CEDUO	U	0	3	5	0,19	0,03	14,25		LT1_FF003413	0,00	0,00		
3804	LT	LATINA		136	840	BOSCO CEDUO	U	1	35	79	8,42	1,40	631,50		LT1_FF003392	0,00	0,00		
3805	LT	LATINA		137	4	BOSCO ALTO	3	0	11	20	0,00	0,06	0,00		LT1_FF003414	0,00	0,00		
3806	LT	LATINA		137	14	BOSCO ALTO	3	1	54	20	0,00	0,80	0,00		LT1_FF003415	0,00	0,00		
3807	LT	LATINA		137	28	BOSCO ALTO	3	0	0	40	0,00	0,01	0,00		LT1_FF003416	0,00	0,00		
3808	LT	LATINA		137	36	SEMINATIVO	4	0	6	30	4,85	4,88	363,75		LT1_FF003417	0,00	0,00		
3809	LT	LATINA		137	40	BOSCO ALTO	3	0	4	25	0,00	0,02	0,00		LT1_FF003418	0,00	0,00		
3810	LT	LATINA		137	43	SEMIN IRRIG	4	0	21	20	16,31	14,78	1223,25		LT1_FF003419	0,00	0,00		
3811	LT	LATINA		137	53	ORTO IRRIG	2	0	16	20	24,18	15,06	1813,50		LT1_FF003420	0,00	0,00		
3812	LT	LATINA		137	275	BOSCO ALTO	2	0	0	60	0,00	0,01	0,00		LT1_FF003421	0,00	0,00		
3813	LT	LATINA		137	276	BOSCO ALTO	2	0	0	80	0,00	0,01	0,00		LT1_FF003422	0,00	0,00		
3814	LT	LATINA		137	277	BOSCO ALTO	2	0	0	35	0,00	0,01	0,00		LT1_FF003423	0,00	0,00		
3815	LT	LATINA		137	278	BOSCO ALTO	2	0	0	55	0,00	0,01	0,00		LT1_FF003424	0,00	0,00		
3816	LT	LATINA		137	296	BOSCO ALTO	3	0	4	5	0,00	0,02	0,00		LT1_FF003425	0,00	0,00		
3817	LT	LATINA		137	485	BOSCO ALTO	3	0	0	55	0,00	0,01	0,00		LT1_FF003426	0,00	0,00		
3818	LT	LATINA		137	530	BOSCO ALTO	3	0	11	5	0,00	0,06	0,00		LT1_FF003427	0,00	0,00		
3819	LT	LATINA		137	600	BOSCO ALTO	3	0	1	10	0,00	0,01	0,00		LT1_FF003428	0,00	0,00		
3820	LT	LATINA		137	935	BOSCO ALTO	3	1	49	55	0,00	0,77	0,00		LT1_FF003429	0,00	0,00		
3821	LT	LATINA		137	937	BOSCO ALTO	3	0	6	75	0,00	0,03	0,00		LT1_FF003430	0,00	0,00		
3822	LT	LATINA		139	1	BOSCO ALTO	3	0	7	50	0,00	0,04	0,00		LT1_FF003431	0,00	0,00		
3823	LT	LATINA		139	26	SEMINATIVO	4	0	8	40	5,90	6,51	442,50		LT1_FF003432	0,00	0,00		
3824	LT	LATINA		139	28	SEMINATIVO	4	0	5	0	3,51	3,87	263,25		LT1_FF003433	0,00	0,00		
3825	LT	LATINA		139	37	BOSCO ALTO	3	0	78	3	0,00	0,40	0,00		LT1_FF003434	0,00	0,00		
3826	LT	LATINA		139	40	BOSCO ALTO	3	0	9	40	0,00	0,05	0,00		LT1_FF003435	0,00	0,00		
3827	LT	LATINA		139	102	SEMINATIVO	4	0	0	35	0,25	0,27	18,75		LT1_FF003436	0,00	0,00		
3828	LT	LATINA		139	265	SEMINATIVO	4	0	6	15	4,32	4,76	324,00		LT1_FF003437	0,00	0,00		
3829	LT	LATINA		139	941	BOSCO ALTO	3	0	65	60	0,34	0,34	25,50		LT1_FF003438	0,00	0,00		
3830	LT	LATINA		148	3	BOSCO ALTO	3	0	9	60	0,00	0,05	0,00		LT1_FF003439	0,00	0,00		
3831	LT	LATINA		148	7	BOSCO ALTO	3	0	40	30	0,00	0,21	0,00		LT1_FF003440	0,00	0,00		
3832	LT	LATINA		148	9	SEMINATIVO	4	0	24	0	18,10	18,59	1357,50		LT1_FF003441	0,00	0,00		
3833	LT	LATINA		148	12	BOSCO ALTO	3	0	26	80	0,00	0,14	0,00		LT1_FF003442	0,00	0,00		
3834	LT	LATINA		150	51	SEMINATIVO	4	0	3	70	2,85	2,87	213,75		LT1_FF003443	0,00	0,00		
3835	LT	LATINA		150	57	BOSCO ALTO	3	0	7	20	0,00	0,04	0,00		LT1_FF003444	0,00	0,00		

## Rendicontazione Terreni della REGIONE LAZIO - DIREZIONE REGIONALE PROGRAMMAZIONE ECONOMICA, BILANCIO, DEMANIO E PATRIMONIO

Aggiorna 31/12/2016

Codice fiscale soggetto: 80143490581 REGIONE LAZIO

Valutazio 01/01/2016

al: 31/12/2016

Categori F\_FRAN

Categoria inventariale: Tutte

N°	Provincia	Comune	Identificativi Indirizzo Catastale	Identificativi catastali			Classe	Estensione			Reddito Dominicale (Euro)	Reddito Agrario (Euro)	Valore Catastale (Euro)	Valore di Mercato (Euro)	Metodo estimativo	Cod.Cespite	Canone/Indennita Occupazione Totale Dovuto	Canone/Indennita Occupazione Totale Versato	Annotazioni
				Foglio	Particella	Qualità		Ha Ettaro	A Ara	Ca Centiara									
3836	LT	LATINA		150	58	BOSCO ALTO	3	0	23	30	0,00	0,12	0,00		LT1_FF003445	0,00	0,00		
3837	LT	LATINA		151	1	SEMIN IRRIG	2	0	4	10	7,43	3,07	557,25		LT1_FF003446	0,00	0,00		
3838	LT	LATINA		151	6	SEMIN IRRIG	2	0	6	20	8,84	4,64	663,00		LT1_FF003447	0,00	0,00		
3839	LT	LATINA		151	13	SEMIN IRRIG	2	0	3	90	5,56	2,92	417,00		LT1_FF003448	0,00	0,00		
3840	LT	LATINA		151	17	SEMIN IRRIG	2	0	5	60	7,98	4,19	598,50		LT1_FF003449	0,00	0,00		
3841	LT	LATINA		151	21	SEMINATIVO	2	0	7	0	9,62	6,51	721,50		LT1_FF003450	0,00	0,00		
3842	LT	LATINA		151	26	SEMINATIVO	2	0	4	0	5,50	3,72	412,50		LT1_FF003451	0,00	0,00		
3843	LT	LATINA		151	31	SEMINATIVO	2	0	16	90	23,22	15,71	1741,50		LT1_FF003452	0,00	0,00		
3844	LT	LATINA		151	35	SEMIN IRRIG	2	0	11	10	15,82	8,31	1186,50		LT1_FF003453	0,00	0,00		
3845	LT	LATINA		151	40	SEMIN IRRIG	2	0	6	50	9,27	4,87	695,25		LT1_FF003454	0,00	0,00		
3846	LT	LATINA		151	46	SEMIN IRRIG	2	0	5	80	8,27	4,34	620,25		LT1_FF003455	0,00	0,00		
3847	LT	LATINA		151	49	SEMIN IRRIG	2	0	5	40	7,70	4,04	577,50		LT1_FF003456	0,00	0,00		
3848	LT	LATINA		151	55	SEMINATIVO	3	0	3	10	3,30	2,72	247,50		LT1_FF003457	0,00	0,00		
3849	LT	LATINA		151	60	SEMINATIVO	3	0	17	30	18,41	15,19	1380,75		LT1_FF003458	0,00	0,00		
3850	LT	LATINA		151	63	SEMINATIVO	3	0	4	20	4,47	3,69	335,25		LT1_FF003459	0,00	0,00		
3851	LT	LATINA		151	64	SEMINATIVO	2	0	22	0	30,22	20,45	2266,50		LT1_FF003460	0,00	0,00		
3852	LT	LATINA		151	73	SEMINATIVO	2	0	33	10	45,47	30,77	3410,25		LT1_FF003461	0,00	0,00		
3853	LT	LATINA		151	84	SEMIN IRRIG	2	0	13	20	18,82	9,88	1411,50		LT1_FF003462	0,00	0,00		
3854	LT	LATINA		151	88	SEMINATIVO	2	0	12	30	16,90	11,43	1267,50		LT1_FF003463	0,00	0,00		
3855	LT	LATINA		151	93	SEMIN IRRIG	2	0	9	10	12,97	6,81	972,75		LT1_FF003464	0,00	0,00		
3856	LT	LATINA		151	96	SEMIN IRRIG	2	0	19	60	27,94	14,68	2095,50		LT1_FF003465	0,00	0,00		
3857	LT	LATINA		151	100	SEMINATIVO	3	0	13	20	14,04	11,59	1053,00		LT1_FF003466	0,00	0,00		
3858	LT	LATINA		151	308	SEMINATIVO	2	0	1	50	2,06	1,39	154,50		LT1_FF002495	0,00	0,00		
3859	LT	LATINA		151	309	SEMINATIVO	2	0	21	0	28,85	19,52	2163,75		LT1_FF002496	0,00	0,00		
3860	LT	LATINA		152	1	SEMINATIVO	2	0	7	80	10,31	7,25	773,25		LT1_FF002497	0,00	0,00		
3861	LT	LATINA		152	5	SEMINATIVO	2	0	7	10	9,39	6,60	704,25		LT1_FF002498	0,00	0,00		
3862	LT	LATINA		152	8	SEMINATIVO	2	0	14	90	19,70	13,85	1477,50		LT1_FF002499	0,00	0,00		
3863	LT	LATINA		152	12	PASCOLO	1	0	7	30	0,00	0,57	0,00		LT1_FF002500	0,00	0,00		
3864	LT	LATINA		152	15	SEMINATIVO	2	0	6	0	7,93	5,58	594,75		LT1_FF002501	0,00	0,00		
3865	LT	LATINA		152	21	SEMINATIVO	2	0	14	70	19,44	13,67	1458,00		LT1_FF002502	0,00	0,00		
3866	LT	LATINA		152	24	SEMINATIVO	2	0	2	60	3,44	2,42	258,00		LT1_FF002503	0,00	0,00		
3867	LT	LATINA		152	35	SEMINATIVO	2	0	12	40	16,39	11,53	1229,25		LT1_FF002504	0,00	0,00		
3868	LT	LATINA		152	39	SEMINATIVO	2	0	15	10	19,96	14,04	1497,00		LT1_FF002505	0,00	0,00		
3869	LT	LATINA		153	1	SEMIN ARBOR	2	0	5	90	8,41	6,09	630,75		LT1_FF002506	0,00	0,00		
3870	LT	LATINA		153	5	SEMINATIVO	1	0	25	30	38,68	24,83	2901,00		LT1_FF002507	0,00	0,00		
3871	LT	LATINA		153	12	SEMINATIVO	1	0	33	40	51,06	32,77	3829,50		LT1_FF002508	0,00	0,00		
3872	LT	LATINA		153	14	SEMINATIVO	1	0	42	50	64,97	41,70	4872,75		LT1_FF002509	0,00	0,00		
3873	LT	LATINA		153	20	SEMINATIVO	1	0	6	10	9,33	5,99	699,75		LT1_FF002510	0,00	0,00		
3874	LT	LATINA		153	21	SEMINATIVO	1	0	6	90	10,55	6,77	791,25		LT1_FF002511	0,00	0,00		
3875	LT	LATINA		153	24	SEMINATIVO	1	0	46	0	70,32	45,14	5274,00		LT1_FF002512	0,00	0,00		

## Rendicontazione Terreni della REGIONE LAZIO - DIREZIONE REGIONALE PROGRAMMAZIONE ECONOMICA, BILANCIO, DEMANIO E PATRIMONIO

Aggiorna 31/12/2016

Codice fiscale soggetto: 80143490581 REGIONE LAZIO

Valutazio 01/01/2016

al: 31/12/2016

Categori F\_FRAN

Categoria inventariale: Tutte

N°	Provincia	Comune	Identificativi Indirizzo Catastale	Identificativi catastali			Classe	Estensione			Reddito Dominicale (Euro)	Reddito Agrario (Euro)	Valore Catastale (Euro)	Valore di Mercato (Euro)	Metodo estimativo	Cod.Cespite	Canone/Indennita Occupazione Totale Dovuto	Canone/Indennita Occupazione Totale Versato	Annotazioni
				Foglio	Particella	Qualità		Ha Ettaro	A Ara	Ca Centiara									
3876	LT	LATINA		153	28	SEMINATIVO	2	0	24	60	32,52	22,87	2439,00		LT1_FF002513	0,00	0,00		
3877	LT	LATINA		153	32	SEMINATIVO	2	0	4	90	6,48	4,56	486,00		LT1_FF002514	0,00	0,00		
3878	LT	LATINA		153	34	SEMINATIVO	2	0	7	80	10,31	7,25	773,25		LT1_FF002515	0,00	0,00		
3879	LT	LATINA		153	37	SEMINATIVO	2	0	24	20	32,00	22,50	2400,00		LT1_FF002516	0,00	0,00		
3880	LT	LATINA		154	1	SEMINATIVO	1	0	15	0	22,93	14,72	1719,75		LT1_FF002517	0,00	0,00		
3881	LT	LATINA		154	11	SEMINATIVO	1	0	20	10	30,73	19,72	2304,75		LT1_FF002518	0,00	0,00		
3882	LT	LATINA		154	17	SEMINATIVO	1	0	7	50	11,47	7,36	860,25		LT1_FF002519	0,00	0,00		
3883	LT	LATINA		154	21	SEMINATIVO	1	0	1	70	2,60	1,67	195,00		LT1_FF002520	0,00	0,00		
3884	LT	LATINA		154	25	PASCOLO	1	0	10	50	0,00	0,81	0,00		LT1_FF002521	0,00	0,00		
3885	LT	LATINA		154	29	SEMINATIVO	2	0	2	60	3,44	2,42	258,00		LT1_FF002522	0,00	0,00		
3886	LT	LATINA		154	35	SEMINATIVO	2	0	16	50	21,82	15,34	1636,50		LT1_FF002523	0,00	0,00		
3887	LT	LATINA		155	1	SEMINATIVO	1	0	7	80	11,92	7,65	894,00		LT1_FF002524	0,00	0,00		
3888	LT	LATINA		155	3	SEMINATIVO	2	0	8	30	10,97	7,72	822,75		LT1_FF002525	0,00	0,00		
3889	LT	LATINA		155	13	SEMINATIVO	1	0	5	90	9,02	5,79	676,50		LT1_FF002526	0,00	0,00		
3890	LT	LATINA		155	17	SEMINATIVO	1	0	6	80	10,40	6,67	780,00		LT1_FF002527	0,00	0,00		
3891	LT	LATINA		155	19	SEMINATIVO	1	0	1	50	2,29	1,47	171,75		LT1_FF002528	0,00	0,00		
3892	LT	LATINA		155	24	SEMINATIVO	1	0	11	20	17,12	10,99	1284,00		LT1_FF002529	0,00	0,00		
3893	LT	LATINA		155	29	SEMINATIVO	2	0	8	50	11,24	7,90	843,00		LT1_FF002530	0,00	0,00		
3894	LT	LATINA		155	32	SEMINATIVO	2	0	30	20	39,93	28,07	2994,75		LT1_FF002531	0,00	0,00		
3895	LT	LATINA		155	40	SEMINATIVO	1	0	3	50	5,35	3,43	401,25		LT1_FF002532	0,00	0,00		
3896	LT	LATINA		155	42	SEMINATIVO	1	0	31	50	48,15	30,91	3611,25		LT1_FF002533	0,00	0,00		
3897	LT	LATINA		155	47	SEMINATIVO	2	0	40	0	52,89	37,18	3966,75		LT1_FF002534	0,00	0,00		
3898	LT	LATINA		155	199	SEMINATIVO	1	0	2	60	3,97	2,55	297,75		LT1_FF002535	0,00	0,00		
3899	LT	LATINA		155	200	SEMINATIVO	1	0	4	80	7,34	4,71	550,50		LT1_FF002536	0,00	0,00		
3900	LT	LATINA		155	201	SEMINATIVO	1	0	2	65	4,05	2,60	303,75		LT1_FF002537	0,00	0,00		
3901	LT	LATINA		155	202	SEMINATIVO	1	0	3	50	5,35	3,43	401,25		LT1_FF002538	0,00	0,00		
3902	LT	LATINA		155	203	SEMINATIVO	1	0	1	75	2,68	1,72	201,00		LT1_FF002539	0,00	0,00		
3903	LT	LATINA		156	1	SEMINATIVO	2	0	25	40	33,58	23,61	2518,50		LT1_FF002540	0,00	0,00		
3904	LT	LATINA		156	4	SEMINATIVO	2	0	1	0	1,32	0,93	99,00		LT1_FF002541	0,00	0,00		
3905	LT	LATINA		156	5	SEMINATIVO	2	0	8	80	11,63	8,18	872,25		LT1_FF002542	0,00	0,00		
3906	LT	LATINA		156	10	SEMINATIVO	2	0	44	60	58,97	41,46	4422,75		LT1_FF002543	0,00	0,00		
3907	LT	LATINA		156	11	SEMINATIVO	2	0	7	80	10,31	7,25	773,25		LT1_FF002544	0,00	0,00		
3908	LT	LATINA		156	12	SEMINATIVO	3	0	5	80	7,67	5,39	575,25		LT1_FF002545	0,00	0,00		
3909	LT	LATINA		156	18	SEMINATIVO	2	0	9	0	11,90	8,37	892,50		LT1_FF002546	0,00	0,00		
3910	LT	LATINA		156	21	SEMINATIVO	2	0	18	60	24,59	17,29	1844,25		LT1_FF002547	0,00	0,00		
3911	LT	LATINA		156	22	SEMINATIVO	2	0	8	10	10,71	7,53	803,25		LT1_FF002548	0,00	0,00		
3912	LT	LATINA		156	24	SEMINATIVO	2	0	5	40	7,14	5,02	535,50		LT1_FF002549	0,00	0,00		
3913	LT	LATINA		156	27	SEMINATIVO	2	0	6	30	8,33	5,86	624,75		LT1_FF002550	0,00	0,00		
3914	LT	LATINA		156	31	SEMINATIVO	2	0	4	60	6,08	4,28	456,00		LT1_FF002551	0,00	0,00		
3915	LT	LATINA		156	33	SEMINATIVO	2	0	23	65	31,27	21,99	2345,25		LT1_FF002552	0,00	0,00		
3916	LT	LATINA		156	37	SEMINATIVO	2	0	6	90	9,12	6,41	684,00		LT1_FF002553	0,00	0,00		

## Rendicontazione Terreni della REGIONE LAZIO - DIREZIONE REGIONALE PROGRAMMAZIONE ECONOMICA, BILANCIO, DEMANIO E PATRIMONIO

Aggiorna 31/12/2016

Codice fiscale soggetto: 80143490581 REGIONE LAZIO

Valutazio 01/01/2016

al: 31/12/2016

Categori F\_FRAN

Categoria inventariale: Tutte

N°	Provincia	Comune	Identificativi Indirizzo Catastale	Identificativi catastali			Classe	Estensione			Reddito Dominicale (Euro)	Reddito Agrario (Euro)	Valore Catastale (Euro)	Valore di Mercato (Euro)	Metodo estimativo	Cod.Cespite	Canone/Indennita Occupazione Totale Dovuto	Canone/Indennita Occupazione Totale Versato	Annotazioni
				Foglio	Particella	Qualità		Ha Ettaro	A Ara	Ca Centiara									
3917	LT	LATINA		156	39	SEMINATIVO	2	0	23	90	31,60	22,22	2370,00		LT1_FF002554	0,00	0,00		
3918	LT	LATINA		156	51	SEMINATIVO	2	0	7	65	10,11	7,11	758,25		LT1_FF002555	0,00	0,00		
3919	LT	LATINA		157	1	SEMINATIVO	2	0	49	30	65,18	45,83	4888,50		LT1_FF002556	0,00	0,00		
3920	LT	LATINA		157	7	SEMINATIVO	2	0	3	90	5,16	3,63	387,00		LT1_FF002557	0,00	0,00		
3921	LT	LATINA		157	9	SEMINATIVO	2	0	9	30	12,30	8,65	922,50		LT1_FF002558	0,00	0,00		
3922	LT	LATINA		157	11	SEMINATIVO	2	0	27	20	35,96	25,29	2697,00		LT1_FF002559	0,00	0,00		
3923	LT	LATINA		157	14	SEMINATIVO	2	0	24	10	31,86	22,40	2389,50		LT1_FF002560	0,00	0,00		
3924	LT	LATINA		157	20	SEMINATIVO	2	0	22	10	29,22	20,54	2191,50		LT1_FF002561	0,00	0,00		
3925	LT	LATINA		157	24	SEMINATIVO	2	0	6	50	8,59	6,04	644,25		LT1_FF002562	0,00	0,00		
3926	LT	LATINA		157	27	SEMINATIVO	2	0	7	10	9,39	6,60	704,25		LT1_FF002563	0,00	0,00		
3927	LT	LATINA		157	30	SEMINATIVO	2	0	3	50	4,63	3,25	347,25		LT1_FF002564	0,00	0,00		
3928	LT	LATINA		157	34	SEMINATIVO	2	0	8	30	10,97	7,72	822,75		LT1_FF002565	0,00	0,00		
3929	LT	LATINA		157	39	SEMINATIVO	2	0	23	50	31,07	21,85	2330,25		LT1_FF002566	0,00	0,00		
3930	LT	LATINA		158	53	SEMINATIVO	1	0	10	40	15,90	10,21	1192,50		LT1_FF002567	0,00	0,00		
3931	LT	LATINA		158	61	SEMINATIVO	1	0	21	20	32,41	20,80	2430,75		LT1_FF002568	0,00	0,00		
3932	LT	LATINA		158	66	SEMINATIVO	1	0	8	2	12,54	8,05	940,50		LT1_FF002569	0,00	0,00		
3933	LT	LATINA		158	71	SEMINATIVO	2	0	13	10	17,32	12,18	1299,00		LT1_FF002570	0,00	0,00		
3934	LT	LATINA		158	74	SEMINATIVO	1	0	11	50	17,58	11,28	1318,50		LT1_FF002571	0,00	0,00		
3935	LT	LATINA		158	80	SEMINATIVO	1	0	28	70	43,87	28,16	3290,25		LT1_FF002572	0,00	0,00		
3936	LT	LATINA		159	6	SEMINATIVO	1	0	1	80	2,75	1,77	206,25		LT1_FF002573	0,00	0,00		
3937	LT	LATINA		159	10	SEMINATIVO	1	0	7	0	10,70	6,87	802,50		LT1_FF002574	0,00	0,00		
3938	LT	LATINA		159	15	SEMIN IRRIG	1	0	5	40	9,37	4,18	702,75		LT1_FF002575	0,00	0,00		
3939	LT	LATINA		159	36	SEMIN IRRIG	1	0	6	20	10,76	4,80	807,00		LT1_FF002576	0,00	0,00		
3940	LT	LATINA		159	39	SEMIN IRRIG	1	0	6	50	11,28	5,04	846,00		LT1_FF002577	0,00	0,00		
3941	LT	LATINA		159	41	SEMINATIVO	2	0	24	70	32,66	22,96	2449,50		LT1_FF002578	0,00	0,00		
3942	LT	LATINA		160	1	BOSCO ALTO	2	0	0	35	0,00	0,01	0,00		LT1_FF002579	0,00	0,00		
3943	LT	LATINA		160	3	BOSCO ALTO	3	0	1	20	0,00	0,01	0,00		LT1_FF002580	0,00	0,00		
3944	LT	LATINA		160	5	BOSCO ALTO	3	0	3	60	0,00	0,02	0,00		LT1_FF002581	0,00	0,00		
3945	LT	LATINA		160	11	BOSCO ALTO	2	0	2	0	0,00	0,01	0,00		LT1_FF002582	0,00	0,00		
3946	LT	LATINA		160	14	BOSCO ALTO	2	0	3	60	0,00	0,02	0,00		LT1_FF002583	0,00	0,00		
3947	LT	LATINA		160	18	BOSCO ALTO	2	0	1	30	0,00	0,01	0,00		LT1_FF002584	0,00	0,00		
3948	LT	LATINA		160	23	BOSCO ALTO	2	0	5	0	0,00	0,03	0,00		LT1_FF002585	0,00	0,00		
3949	LT	LATINA		160	29	BOSCO ALTO	2	0	8	40	0,00	0,04	0,00		LT1_FF002586	0,00	0,00		
3950	LT	LATINA		160	31	BOSCO ALTO	2	0	3	60	0,00	0,02	0,00		LT1_FF002587	0,00	0,00		
3951	LT	LATINA		160	48	BOSCO ALTO	2	0	0	90	0,00	0,01	0,00		LT1_FF002588	0,00	0,00		
3952	LT	LATINA		161	1	BOSCO ALTO	2	0	9	70	0,00	0,05	0,00		LT1_FF002589	0,00	0,00		
3953	LT	LATINA		161	2	PASCOLOARB	3	0	4	53	0,07	0,12	5,25		LT1_FF002590	0,00	0,00		
3954	LT	LATINA		161	6	BOSCO ALTO	3	0	4	75	0,00	0,02	0,00		LT1_FF002591	0,00	0,00		
3955	LT	LATINA		161	10	BOSCO ALTO	3	0	11	50	0,00	0,06	0,00		LT1_FF002592	0,00	0,00		
3956	LT	LATINA		161	16	BOSCO ALTO	2	0	7	90	0,00	0,04	0,00		LT1_FF002593	0,00	0,00		

## Rendicontazione Terreni della REGIONE LAZIO - DIREZIONE REGIONALE PROGRAMMAZIONE ECONOMICA, BILANCIO, DEMANIO E PATRIMONIO

Aggiorna 31/12/2016

Codice fiscale soggetto: 80143490581 REGIONE LAZIO

Valutazio 01/01/2016

al: 31/12/2016

Categori F\_FRAN

Categoria inventariale: Tutte

N°	Provincia	Comune	Identificativi Indirizzo Catastale	Identificativi catastali			Classe	Estensione			Reddito Dominicale (Euro)	Reddito Agrario (Euro)	Valore Catastale (Euro)	Valore di Mercato (Euro)	Metodo estimativo	Cod.Cespite	Canone/Indennita Occupazione Totale Dovuto	Canone/Indennita Occupazione Totale Versato	Annotazioni
				Foglio	Particella	Qualità		Ha Ettaro	A Ara	Ca Centiara									
3957	LT	LATINA		161	18	BOSCO ALTO	2	0	5	0	0,00	0,03	0,00		LT1_FF002594	0,00	0,00		
3958	LT	LATINA		161	26	BOSCO ALTO	2	0	6	60	0,00	0,03	0,00		LT1_FF002595	0,00	0,00		
3959	LT	LATINA		161	28	SEMINATIVO	3	0	6	60	7,46	5,79	559,50		LT1_FF002596	0,00	0,00		
3960	LT	LATINA		161	34	BOSCO ALTO	3	0	6	90	0,00	0,04	0,00		LT1_FF002597	0,00	0,00		
3961	LT	LATINA		161	39	BOSCO ALTO	3	0	14	30	0,00	0,07	0,00		LT1_FF002598	0,00	0,00		
3962	LT	LATINA		161	42	BOSCO ALTO	2	0	24	10	0,00	0,12	0,00		LT1_FF002599	0,00	0,00		
3963	LT	LATINA		161	50	BOSCO ALTO	2	0	6	40	0,00	0,03	0,00		LT1_FF002600	0,00	0,00		
3964	LT	LATINA		161	52	BOSCO ALTO	2	0	5	20	0,00	0,03	0,00		LT1_FF002601	0,00	0,00		
3965	LT	LATINA		161	53	BOSCO ALTO	2	0	12	80	0,00	0,07	0,00		LT1_FF002602	0,00	0,00		
3966	LT	LATINA		161	60	BOSCO ALTO	2	0	7	10	0,00	0,04	0,00		LT1_FF002603	0,00	0,00		
3967	LT	LATINA		161	69	BOSCO ALTO	2	0	3	0	0,00	0,02	0,00		LT1_FF002604	0,00	0,00		
3968	LT	LATINA		161	71	BOSCO ALTO	2	0	7	60	0,00	0,04	0,00		LT1_FF002605	0,00	0,00		
3969	LT	LATINA		161	75	BOSCO ALTO	2	0	0	80	0,00	0,01	0,00		LT1_FF002606	0,00	0,00		
3970	LT	LATINA		162	1	BOSCO ALTO	2	0	5	70	0,00	0,03	0,00		LT1_FF002607	0,00	0,00		
3971	LT	LATINA		162	4	BOSCO ALTO	2	0	2	60	0,00	0,01	0,00		LT1_FF002608	0,00	0,00		
3972	LT	LATINA		162	9	BOSCO ALTO	2	0	14	0	0,00	0,07	0,00		LT1_FF002609	0,00	0,00		
3973	LT	LATINA		162	13	BOSCO ALTO	2	0	8	40	0,00	0,04	0,00		LT1_FF002610	0,00	0,00		
3974	LT	LATINA		162	19	BOSCO ALTO	2	0	7	90	0,00	0,04	0,00		LT1_FF002611	0,00	0,00		
3975	LT	LATINA		162	23	BOSCO ALTO	2	0	6	90	0,00	0,04	0,00		LT1_FF002612	0,00	0,00		
3976	LT	LATINA		162	27	SEMINATIVO	4	0	16	80	12,93	13,01	969,75		LT1_FF002613	0,00	0,00		
3977	LT	LATINA		162	28	BOSCO ALTO	2	0	18	0	0,00	0,09	0,00		LT1_FF002614	0,00	0,00		
3978	LT	LATINA		162	30	SEMINATIVO	4	0	14	0	10,77	10,85	807,75		LT1_FF002615	0,00	0,00		
3979	LT	LATINA		162	39	SEMINATIVO	4	0	30	20	23,24	23,40	1743,00		LT1_FF002616	0,00	0,00		
3980	LT	LATINA		163	4	SEMINATIVO	4	0	8	40	6,46	6,51	484,50		LT1_FF002617	0,00	0,00		
3981	LT	LATINA		163	14	SEMINATIVO	4	0	36	60	28,16	28,35	2112,00		LT1_FF002618	0,00	0,00		
3982	LT	LATINA		163	16	BOSCO ALTO	2	0	10	60	0,00	0,05	0,00		LT1_FF002619	0,00	0,00		
3983	LT	LATINA		163	20	SEMINATIVO	4	0	3	20	2,46	2,48	184,50		LT1_FF002620	0,00	0,00		
3984	LT	LATINA		163	26	SEMINATIVO	4	0	16	60	12,77	12,86	957,75		LT1_FF002621	0,00	0,00		
3985	LT	LATINA		163	30	BOSCO ALTO	2	0	6	50	0,00	0,03	0,00		LT1_FF002622	0,00	0,00		
3986	LT	LATINA		163	36	SEMINATIVO	4	0	16	60	12,77	12,86	957,75		LT1_FF002623	0,00	0,00		
3987	LT	LATINA		163	38	BOSCO ALTO	3	0	9	20	0,00	0,05	0,00		LT1_FF002624	0,00	0,00		
3988	LT	LATINA		163	40	SEMINATIVO	4	0	8	20	6,31	6,35	473,25		LT1_FF002625	0,00	0,00		
3989	LT	LATINA		163	44	SEMINATIVO	4	0	13	30	10,23	10,30	767,25		LT1_FF002626	0,00	0,00		
3990	LT	LATINA		163	49	SEMINATIVO	4	0	10	40	8,00	8,06	600,00		LT1_FF002627	0,00	0,00		
3991	LT	LATINA		164	5	BOSCO ALTO	2	0	6	40	0,00	0,03	0,00		LT1_FF002628	0,00	0,00		
3992	LT	LATINA		164	6	BOSCO ALTO	2	0	8	20	0,00	0,04	0,00		LT1_FF002629	0,00	0,00		
3993	LT	LATINA		164	7	SEMINATIVO	4	0	24	70	19,01	19,13	1425,75		LT1_FF002630	0,00	0,00		
3994	LT	LATINA		164	10	BOSCO ALTO	3	0	6	40	0,00	0,03	0,00		LT1_FF002631	0,00	0,00		
3995	LT	LATINA		164	13	SEMINATIVO	4	0	7	60	5,85	5,89	438,75		LT1_FF002632	0,00	0,00		
3996	LT	LATINA		164	18	SEMINATIVO	4	0	14	40	11,08	11,16	831,00		LT1_FF002633	0,00	0,00		
3997	LT	LATINA		164	20	SEMINATIVO	3	0	3	30	3,73	2,90	279,75		LT1_FF002634	0,00	0,00		



## Rendicontazione Terreni della REGIONE LAZIO - DIREZIONE REGIONALE PROGRAMMAZIONE ECONOMICA, BILANCIO, DEMANIO E PATRIMONIO

Aggiorna 31/12/2016

Codice fiscale soggetto: 80143490581 REGIONE LAZIO

Valutazio 01/01/2016

al: 31/12/2016

Categori F\_FRAN

Categoria inventariale: Tutte

N°	Provincia	Comune	Identificativi Indirizzo Catastale	Identificativi catastali			Classe	Estensione			Reddito Dominicale (Euro)	Reddito Agrario (Euro)	Valore Catastale (Euro)	Valore di Mercato (Euro)	Metodo estimativo	Cod.Cespite	Canone/Indennita Occupazione Totale Dovuto	Canone/Indennita Occupazione Totale Versato	Annotazioni
				Foglio	Particella	Qualità		Ha Ettaro	A Ara	Ca Centiara									
3998	LT	LATINA		164	22	BOSCO ALTO	3	0	15	20	0,00	0,08	0,00		LT1_FF002635	0,00	0,00		
3999	LT	LATINA		164	27	BOSCO ALTO	3	0	7	40	0,00	0,04	0,00		LT1_FF002636	0,00	0,00		
4000	LT	LATINA		164	31	SEMINATIVO	4	0	8	0	6,16	6,20	462,00		LT1_FF002637	0,00	0,00		
4001	LT	LATINA		164	34	SEMINATIVO	4	0	1	10	0,85	0,85	63,75		LT1_FF002638	0,00	0,00		
4002	LT	LATINA		164	38	SEMINATIVO	4	0	7	70	5,93	5,97	444,75		LT1_FF002639	0,00	0,00		
4003	LT	LATINA		164	46	SEMINATIVO	3	0	3	20	3,62	2,81	271,50		LT1_FF002640	0,00	0,00		
4004	LT	LATINA		164	47	BOSCO ALTO	2	0	16	40	0,00	0,08	0,00		LT1_FF002641	0,00	0,00		
4005	LT	LATINA		165	1	BOSCO ALTO	3	0	13	20	0,00	0,07	0,00		LT1_FF002642	0,00	0,00		
4006	LT	LATINA		165	5	SEMINATIVO	4	0	31	40	24,16	24,33	1812,00		LT1_FF002643	0,00	0,00		
4007	LT	LATINA		165	12	SEMINATIVO	4	0	7	90	6,08	6,12	456,00		LT1_FF003467	0,00	0,00		
4008	LT	LATINA		165	18	SEMINATIVO	4	0	8	20	6,31	6,35	473,25		LT1_FF003468	0,00	0,00		
4009	LT	LATINA		165	26	BOSCO ALTO	3	0	6	70	0,00	0,03	0,00		LT1_FF003469	0,00	0,00		
4010	LT	LATINA		165	27	BOSCO ALTO	3	0	5	20	0,00	0,03	0,00		LT1_FF003470	0,00	0,00		
4011	LT	LATINA		165	29	BOSCO ALTO	3	0	32	30	0,00	0,17	0,00		LT1_FF003471	0,00	0,00		
4012	LT	LATINA		165	31	BOSCO CEDUO	U	1	2	60	6,36	1,06	477,00		LT1_FF003472	0,00	0,00		
4013	LT	LATINA		165	35	BOSCO ALTO	3	0	10	90	0,00	0,06	0,00		LT1_FF003473	0,00	0,00		
4014	LT	LATINA		165	47	BOSCO ALTO	2	0	14	50	0,00	0,07	0,00		LT1_FF003474	0,00	0,00		
4015	LT	LATINA		165	50	SEMINATIVO	4	0	5	20	4,00	4,03	300,00		LT1_FF003475	0,00	0,00		
4016	LT	LATINA		165	51	BOSCO ALTO	3	0	15	10	0,00	0,08	0,00		LT1_FF003476	0,00	0,00		
4017	LT	LATINA		165	52	BOSCO ALTO	3	0	11	80	0,00	0,06	0,00		LT1_FF003477	0,00	0,00		
4018	LT	LATINA		165	64	BOSCO ALTO	2	0	2	30	0,00	0,01	0,00		LT1_FF003478	0,00	0,00		
4019	LT	LATINA		165	66	BOSCO CEDUO	U	0	54	90	3,40	0,57	255,00		LT1_FF003479	0,00	0,00		
4020	LT	LATINA		165	69	BOSCO CEDUO	U	0	84	30	5,22	0,87	391,50		LT1_FF003480	0,00	0,00		
4021	LT	LATINA		165	71	BOSCO ALTO	3	0	12	90	0,00	0,07	0,00		LT1_FF003481	0,00	0,00		
4022	LT	LATINA		165	73	BOSCO ALTO	2	0	19	70	0,00	0,10	0,00		LT1_FF003482	0,00	0,00		
4023	LT	LATINA		165	75	BOSCO CEDUO	U	0	13	50	0,84	0,14	63,00		LT1_FF003483	0,00	0,00		
4024	LT	LATINA		165	79	BOSCO ALTO	2	0	15	70	0,00	0,08	0,00		LT1_FF003484	0,00	0,00		
4025	LT	LATINA		165	95	SEMINATIVO	4	0	32	0	24,62	24,79	1846,50		LT1_FF003485	0,00	0,00		
4026	LT	LATINA		165	97	BOSCO ALTO	2	0	22	15	0,00	0,11	0,00		LT1_FF003486	0,00	0,00		
4027	LT	LATINA		165	99	SEMINATIVO	5	0	10	50	6,45	7,05	483,75		LT1_FF003487	0,00	0,00		
4028	LT	LATINA		165	112	PASCOLOARB	2	0	1	5	0,05	0,05	3,75		LT1_FF003488	0,00	0,00		
4029	LT	LATINA		165	114	BOSCO ALTO	2	0	6	5	0,00	0,03	0,00		LT1_FF003489	0,00	0,00		
4030	LT	LATINA		166	13	BOSCO ALTO	3	0	51	80	0,00	0,27	0,00		LT1_FF003490	0,00	0,00		
4031	LT	LATINA		166	16	BOSCO ALTO	1	1	19	0	23,97	1,84	1797,75		LT1_FF003491	0,00	0,00		
4032	LT	LATINA		166	17	BOSCO ALTO	1	0	26	40	5,32	0,41	399,00		LT1_FF003492	0,00	0,00		
4033	LT	LATINA		166	19	BOSCO ALTO	2	0	4	0	0,00	0,02	0,00		LT1_FF003493	0,00	0,00		
4034	LT	LATINA		166	21	BOSCO ALTO	2	0	1	80	0,00	0,01	0,00		LT1_FF003494	0,00	0,00		
4035	LT	LATINA		166	22	PASCOLO	3	0	24	10	0,12	0,50	9,00		LT1_FF003495	0,00	0,00		
4036	LT	LATINA		166	24	SEMINATIVO	4	1	49	33	114,91	115,68	8618,25		LT1_FF003496	0,00	0,00		
4037	LT	LATINA		166	25	ENTE URBANO		0	19	66	0,00	0,00	0,00		LT1_FF003497	0,00	0,00		
4038	LT	LATINA		166	37	BOSCO ALTO	2	0	5	10	0,00	0,03	0,00		LT1_FF003498	0,00	0,00		

## Rendicontazione Terreni della REGIONE LAZIO - DIREZIONE REGIONALE PROGRAMMAZIONE ECONOMICA, BILANCIO, DEMANIO E PATRIMONIO

Aggiorna 31/12/2016

Codice fiscale soggetto: 80143490581 REGIONE LAZIO

Valutazio 01/01/2016

al: 31/12/2016

Categori F\_FRAN

Categoria inventariale: Tutte

N°	Provincia	Comune	Identificativi Indirizzo Catastale	Identificativi catastali			Classe	Estensione			Reddito Dominicale (Euro)	Reddito Agrario (Euro)	Valore Catastale (Euro)	Valore di Mercato (Euro)	Metodo estimativo	Cod.Cespite	Canone/Indennita Occupazione Totale Dovuto	Canone/Indennita Occupazione Totale Versato	Annotazioni
				Foglio	Particella	Qualità		Ha Ettaro	A Ara	Ca Centiara									
4039	LT	LATINA		166	40	BOSCO ALTO	2	0	4	80	0,00	0,02	0,00		LT1_FF003499	0,00	0,00		
4040	LT	LATINA		166	43	BOSCO ALTO	2	0	11	40	0,00	0,06	0,00		LT1_FF003500	0,00	0,00		
4041	LT	LATINA		166	47	BOSCO ALTO	1	0	95	10	19,15	1,47	1436,25		LT1_FF003501	0,00	0,00		
4042	LT	LATINA		166	48	BOSCO ALTO	1	0	43	30	8,72	0,67	654,00		LT1_FF003502	0,00	0,00		
4043	LT	LATINA		166	53	BOSCO ALTO	1	0	25	60	5,16	0,40	387,00		LT1_FF003503	0,00	0,00		
4044	LT	LATINA		166	54	SEMINATIVO	3	0	9	40	10,63	8,25	797,25		LT1_FF003504	0,00	0,00		
4045	LT	LATINA		166	56	SEMINATIVO	3	0	13	10	14,82	11,50	1111,50		LT1_FF003505	0,00	0,00		
4046	LT	LATINA		166	59	BOSCO ALTO	2	0	1	20	0,00	0,01	0,00		LT1_FF003506	0,00	0,00		
4047	LT	LATINA		166	465	BOSCO ALTO	2	0	4	46	0,00	0,02	0,00		LT1_FF003507	0,00	0,00		
4048	LT	LATINA		166	467	BOSCO ALTO	2	0	4	4	0,00	0,02	0,00		LT1_FF003508	0,00	0,00		
4049	LT	LATINA		167	1	BOSCO ALTO	1	0	6	80	0,00	0,04	0,00		LT1_FF003509	0,00	0,00		
4050	LT	LATINA		167	5	SEMINATIVO	4	0	20	10	15,47	15,57	1160,25		LT1_FF003510	0,00	0,00		
4051	LT	LATINA		167	6	BOSCO CEDUO	U	0	42	10	2,61	0,43	195,75		LT1_FF003511	0,00	0,00		
4052	LT	LATINA		167	9	BOSCO ALTO	2	0	13	10	0,00	0,07	0,00		LT1_FF003512	0,00	0,00		
4053	LT	LATINA		167	15	BOSCO ALTO	2	0	7	30	0,00	0,04	0,00		LT1_FF003513	0,00	0,00		
4054	LT	LATINA		167	18	BOSCO ALTO	3	0	15	60	0,00	0,08	0,00		LT1_FF003514	0,00	0,00		
4055	LT	LATINA		167	21	BOSCO CEDUO	U	0	15	20	0,94	0,16	70,50		LT1_FF003515	0,00	0,00		
4056	LT	LATINA		167	22	SEMINATIVO	4	0	7	50	5,77	5,81	432,75		LT1_FF003516	0,00	0,00		
4057	LT	LATINA		167	23	BOSCO CEDUO	U	0	37	20	2,31	0,38	173,25		LT1_FF003517	0,00	0,00		
4058	LT	LATINA		167	24	SEMINATIVO	4	0	18	60	14,31	14,41	1073,25		LT1_FF003518	0,00	0,00		
4059	LT	LATINA		167	28	SEMINATIVO	4	0	5	10	3,92	3,95	294,00		LT1_FF003519	0,00	0,00		
4060	LT	LATINA		167	41	BOSCO ALTO	3	0	5	50	0,00	0,03	0,00		LT1_FF003520	0,00	0,00		
4061	LT	LATINA		167	45	BOSCO ALTO	2	0	23	31	0,00	0,13	0,00		LT1_FF003521	0,00	0,00		
4062	LT	LATINA		167	53	BOSCO ALTO	2	0	2	10	0,00	0,01	0,00		LT1_FF003522	0,00	0,00		
4063	LT	LATINA		167	55	BOSCO ALTO	2	0	2	60	0,00	0,01	0,00		LT1_FF003523	0,00	0,00		
4064	LT	LATINA		167	60	SEMINATIVO	4	0	3	40	2,62	2,63	196,50		LT1_FF003524	0,00	0,00		
4065	LT	LATINA		167	61	SEMINATIVO	4	0	8	0	6,16	6,20	462,00		LT1_FF003525	0,00	0,00		
4066	LT	LATINA		167	73	SEMINATIVO	5	0	4	80	2,95	3,22	221,25		LT1_FF003526	0,00	0,00		
4067	LT	LATINA		167	96	SEMINATIVO	4	0	2	50	1,92	1,94	144,00		LT1_FF003527	0,00	0,00		
4068	LT	LATINA		167	99	VIGNETO	4	0	2	40	2,53	1,61	189,75		LT1_FF003528	0,00	0,00		
4069	LT	LATINA		167	100	SEMIN ARBOR	4	0	6	50	7,02	5,71	526,50		LT1_FF003529	0,00	0,00		
4070	LT	LATINA		168	25	BOSCO ALTO	3	0	8	80	0,00	0,05	0,00		LT1_FF003530	0,00	0,00		
4071	LT	LATINA		168	33	BOSCO ALTO	3	0	6	3	0,00	0,03	0,00		LT1_FF003531	0,00	0,00		
4072	LT	LATINA		168	39	BOSCO ALTO	2	0	8	70	0,00	0,04	0,00		LT1_FF003532	0,00	0,00		
4073	LT	LATINA		168	43	BOSCO ALTO	2	0	0	49	0,00	0,01	0,00		LT1_FF003533	0,00	0,00		
4074	LT	LATINA		168	46	BOSCO ALTO	2	0	2	50	0,00	0,01	0,00		LT1_FF003534	0,00	0,00		
4075	LT	LATINA		168	48	BOSCO ALTO	2	0	8	30	0,00	0,04	0,00		LT1_FF003535	0,00	0,00		
4076	LT	LATINA		168	70	BOSCO ALTO	2	0	0	80	0,00	0,01	0,00		LT1_FF003536	0,00	0,00		
4077	LT	LATINA		168	343	BOSCO ALTO	3	0	0	25	0,00	0,01	0,00		LT1_FF003537	0,00	0,00		
4078	LT	LATINA		168	344	BOSCO ALTO		0	6	20	2,45	0,16	183,75		LT1_FF003538	0,00	0,00		

## Rendicontazione Terreni della REGIONE LAZIO - DIREZIONE REGIONALE PROGRAMMAZIONE ECONOMICA, BILANCIO, DEMANIO E PATRIMONIO

Aggiorna 31/12/2016

Codice fiscale soggetto: 80143490581 REGIONE LAZIO

Valutazio 01/01/2016

al: 31/12/2016

Categori F\_FRAN

Categoria inventariale: Tutte

N°	Provincia	Comune	Identificativi Indirizzo Catastale	Identificativi catastali			Classe	Estensione			Reddito Dominicale (Euro)	Reddito Agrario (Euro)	Valore Catastale (Euro)	Valore di Mercato (Euro)	Metodo estimativo	Cod.Cespite	Canone/Indennita Occupazione Totale Dovuto	Canone/Indennita Occupazione Totale Versato	Annotazioni
				Foglio	Particella	Qualità		Ha Ettaro	A Ara	Ca Centiara									
4079	LT	LATINA		168	345	BOSCO ALTO		0	6	85	2,71	0,17	203,25		LT1_FF003539	0,00	0,00		
4080	LT	LATINA		168	348	BOSCO ALTO	3	0	0	40	0,00	0,01	0,00		LT1_FF003540	0,00	0,00		
4081	LT	LATINA		168	417	BOSCO ALTO	3	0	2	17	0,00	0,01	0,00		LT1_FF003541	0,00	0,00		
4082	LT	LATINA		168	421	BOSCO ALTO	3	0	0	25	0,00	0,01	0,00		LT1_FF003542	0,00	0,00		
4083	LT	LATINA		168	422	BOSCO ALTO	3	0	0	15	0,00	0,01	0,00		LT1_FF003543	0,00	0,00		
4084	LT	LATINA		168	2037	BOSCO ALTO	3	0	7	19	0,00	0,04	0,00		LT1_FF003544	0,00	0,00		
4085	LT	LATINA		168	2038	BOSCO ALTO	3	0	0	31	0,00	0,01	0,00		LT1_FF003545	0,00	0,00		
4086	LT	LATINA		169	4	BOSCO ALTO	2	0	6	20	0,00	0,03	0,00		LT1_FF003546	0,00	0,00		
4087	LT	LATINA		169	15	BOSCO ALTO	2	0	6	45	0,00	0,03	0,00		LT1_FF003547	0,00	0,00		
4088	LT	LATINA		169	18	BOSCO ALTO	2	0	3	86	0,00	0,02	0,00		LT1_FF003548	0,00	0,00		
4089	LT	LATINA		169	31	BOSCO ALTO		0	3	20	2,88	0,16	216,00		LT1_FF003549	0,00	0,00		
4090	LT	LATINA		169	36	BOSCO ALTO	3	0	4	75	0,00	0,02	0,00		LT1_FF003550	0,00	0,00		
4091	LT	LATINA		169	46	BOSCO ALTO	3	0	8	75	0,05	0,05	3,75		LT1_FF003551	0,00	0,00		
4092	LT	LATINA		169	65	BOSCO ALTO	3	0	11	30	0,06	0,06	4,50		LT1_FF003552	0,00	0,00		
4093	LT	LATINA		169	100	BOSCO ALTO	3	0	8	20	0,00	0,04	0,00		LT1_FF003553	0,00	0,00		
4094	LT	LATINA		169	140	BOSCO ALTO	3	0	16	50	0,00	0,09	0,00		LT1_FF003554	0,00	0,00		
4095	LT	LATINA		169	376	BOSCO ALTO	3	0	2	95	0,00	0,02	0,00		LT1_FF003555	0,00	0,00		
4096	LT	LATINA		169	378	BOSCO ALTO	3	0	3	50	0,00	0,02	0,00		LT1_FF003556	0,00	0,00		
4097	LT	LATINA		169	962	BOSCO ALTO	2	0	2	60	0,00	0,01	0,00		LT1_FF003557	0,00	0,00		
4098	LT	LATINA		169	963	BOSCO ALTO	2	0	0	6	0,00	0,01	0,00		LT1_FF003558	0,00	0,00		
4099	LT	LATINA		169	990	SEMINATIVO	4	0	6	55	5,24	5,07	393,00		LT1_FF003559	0,00	0,00		
4100	LT	LATINA		169	991	SEMINATIVO	4	0	1	0	0,80	0,77	60,00		LT1_FF003560	0,00	0,00		
4101	LT	LATINA		170	1	BOSCO ALTO		0	4	80	4,30	0,24	322,50		LT1_FF003561	0,00	0,00		
4102	LT	LATINA		170	5	BOSCO ALTO		0	0	30	0,27	0,02	20,25		LT1_FF003562	0,00	0,00		
4103	LT	LATINA		170	14	BOSCO ALTO	3	0	17	0	0,00	0,09	0,00		LT1_FF003563	0,00	0,00		
4104	LT	LATINA		170	36	BOSCO ALTO	3	0	1	30	0,00	0,01	0,00		LT1_FF003564	0,00	0,00		
4105	LT	LATINA		171	4	BOSCO ALTO	2	0	5	12	0,00	0,03	0,00		LT1_FF003565	0,00	0,00		
4106	LT	LATINA		171	7	BOSCO ALTO	2	0	6	10	0,00	0,03	0,00		LT1_FF003566	0,00	0,00		
4107	LT	LATINA		171	21	BOSCO ALTO		0	3	10	2,79	0,15	209,25		LT1_FF003567	0,00	0,00		
4108	LT	LATINA		171	32	BOSCO ALTO	2	0	5	80	0,00	0,03	0,00		LT1_FF003568	0,00	0,00		
4109	LT	LATINA		171	38	BOSCO ALTO	3	0	4	45	0,00	0,02	0,00		LT1_FF003569	0,00	0,00		
4110	LT	LATINA		172	21	BOSCO ALTO	3	0	7	15	0,00	0,04	0,00		LT1_FF003573	0,00	0,00		
4111	LT	LATINA		172	22	BOSCO ALTO	2	0	2	10	0,00	0,01	0,00		LT1_FF003574	0,00	0,00		
4112	LT	LATINA		172	41	PRATO	3	0	2	40	0,30	0,19	22,50		LT1_FF003576	0,00	0,00		
4113	LT	LATINA		172	132	BOSCO ALTO	3	0	0	75	0,00	0,01	0,00		LT1_FF003577	0,00	0,00		
4114	LT	LATINA		172	133	BOSCO ALTO	3	0	0	40	0,00	0,01	0,00		LT1_FF003578	0,00	0,00		
4115	LT	LATINA		172	135	PRATO	3	0	0	16	0,02	0,01	1,50		LT1_FF003581	0,00	0,00		
4116	LT	LATINA		172	483	BOSCO ALTO	3	0	0	90	0,00	0,01	0,00		LT1_FF003582	0,00	0,00		
4117	LT	LATINA		172	485	BOSCO ALTO	3	0	0	95	0,00	0,01	0,00		LT1_FF003583	0,00	0,00		
4118	LT	LATINA		172	936	BOSCO ALTO	3	0	1	3	0,00	0,01	0,00		LT1_FF003570	0,00	0,00		
4119	LT	LATINA		172	937	BOSCO ALTO	3	0	0	33	0,00	0,01	0,00		LT1_FF003571	0,00	0,00		

## Rendicontazione Terreni della REGIONE LAZIO - DIREZIONE REGIONALE PROGRAMMAZIONE ECONOMICA, BILANCIO, DEMANIO E PATRIMONIO

Aggiorna 31/12/2016

Codice fiscale soggetto: 80143490581 REGIONE LAZIO

Valutazio 01/01/2016

al: 31/12/2016

Categori F\_FRAN

Categoria inventariale: Tutte

N°	Provincia	Comune	Identificativi Indirizzo Catastale	Identificativi catastali			Classe	Estensione			Reddito Dominicale (Euro)	Reddito Agrario (Euro)	Valore Catastale (Euro)	Valore di Mercato (Euro)	Metodo estimativo	Cod.Cespite	Canone/Indennita Occupazione Totale Dovuto	Canone/Indennita Occupazione Totale Versato	Annotazioni
				Foglio	Particella	Qualità		Ha Ettaro	A Ara	Ca Centiara									
4120	LT	LATINA		172	938	BOSCO ALTO	3	0	0	59	0,00	0,01	0,00		LT1_FF003572	0,00	0,00		
4121	LT	LATINA		172	1021	BOSCO ALTO	2	0	2	55	0,00	0,01	0,00		LT1_FF003575	0,00	0,00		
4122	LT	LATINA		172	1040	PRATO	3	0	2	0	0,25	0,15	18,75		LT1_FF003579	0,00	0,00		
4123	LT	LATINA		172	1042	PRATO	3	0	0	55	0,07	0,04	5,25		LT1_FF003580	0,00	0,00		
4124	LT	LATINA		173	1	BOSCO ALTO	3	0	6	75	0,00	0,03	0,00		LT1_FF003584	0,00	0,00		
4125	LT	LATINA		173	9	SEMINATIVO	4	0	8	80	6,77	6,82	507,75		LT1_FF003585	0,00	0,00		
4126	LT	LATINA		173	22	VIGNETO	4	0	8	70	9,17	5,84	687,75		LT1_FF003588	0,00	0,00		
4127	LT	LATINA		173	24	SEMINATIVO	4	0	6	0	4,62	4,65	346,50		LT1_FF003589	0,00	0,00		
4128	LT	LATINA		173	32	SEMINATIVO	4	0	24	30	18,70	18,82	1402,50		LT1_FF003590	0,00	0,00		
4129	LT	LATINA		173	360	BOSCO ALTO	2	0	2	45	0,00	0,01	0,00		LT1_FF003586	0,00	0,00		
4130	LT	LATINA		173	361	BOSCO ALTO	2	0	2	15	0,00	0,01	0,00		LT1_FF003587	0,00	0,00		
4131	LT	LATINA		174	4	BOSCO ALTO	3	0	6	60	0,00	0,03	0,00		LT1_FF003591	0,00	0,00		
4132	LT	LATINA		174	5	BOSCO ALTO	2	0	4	40	0,00	0,02	0,00		LT1_FF003592	0,00	0,00		
4133	LT	LATINA		174	9	BOSCO ALTO	2	0	22	10	0,00	0,11	0,00		LT1_FF003593	0,00	0,00		
4134	LT	LATINA		174	13	BOSCO ALTO	3	0	11	80	0,00	0,06	0,00		LT1_FF003594	0,00	0,00		
4135	LT	LATINA		174	16	BOSCO ALTO	3	0	8	95	0,00	0,05	0,00		LT1_FF003595	0,00	0,00		
4136	LT	LATINA		174	20	BOSCO ALTO	3	0	0	40	0,00	0,01	0,00		LT1_FF003596	0,00	0,00		
4137	LT	LATINA		175	2	BOSCO ALTO	2	0	3	30	0,00	0,02	0,00		LT1_FF003597	0,00	0,00		
4138	LT	LATINA		175	3	BOSCO ALTO	3	0	5	60	0,00	0,03	0,00		LT1_FF003598	0,00	0,00		
4139	LT	LATINA		175	6	BOSCO ALTO	3	0	4	80	0,00	0,02	0,00		LT1_FF003599	0,00	0,00		
4140	LT	LATINA		175	11	BOSCO ALTO	3	0	5	80	0,00	0,03	0,00		LT1_FF003600	0,00	0,00		
4141	LT	LATINA		175	14	BOSCO ALTO	2	0	4	80	0,00	0,02	0,00		LT1_FF003601	0,00	0,00		
4142	LT	LATINA		175	16	BOSCO ALTO	2	0	8	30	0,00	0,04	0,00		LT1_FF003602	0,00	0,00		
4143	LT	LATINA		175	19	SEMINATIVO	4	0	12	60	9,70	9,76	727,50		LT1_FF003603	0,00	0,00		
4144	LT	LATINA		175	23	SEMINATIVO	3	0	62	0	70,12	54,43	5259,00		LT1_FF003604	0,00	0,00		
4145	LT	LATINA		175	36	SEMINATIVO	4	0	0	70	0,54	0,54	40,50		LT1_FF003605	0,00	0,00		
4146	LT	LATINA		175	54	SEMINATIVO	3	0	4	35	4,92	3,82	369,00		LT1_FF003606	0,00	0,00		
4147	LT	LATINA		176	1	BOSCO ALTO	2	0	4	20	0,00	0,02	0,00		LT1_FF003607	0,00	0,00		
4148	LT	LATINA		176	6	BOSCO ALTO	2	0	11	90	0,00	0,06	0,00		LT1_FF003608	0,00	0,00		
4149	LT	LATINA		176	9	BOSCO ALTO	2	0	8	49	0,00	0,04	0,00		LT1_FF003609	0,00	0,00		
4150	LT	LATINA		176	19	BOSCO ALTO	2	0	15	20	0,00	0,08	0,00		LT1_FF003615	0,00	0,00		
4151	LT	LATINA		176	22	BOSCO ALTO	2	0	1	70	0,00	0,01	0,00		LT1_FF003616	0,00	0,00		
4152	LT	LATINA		176	328	BOSCO ALTO	2	0	16	65	0,00	0,09	0,00		LT1_FF003610	0,00	0,00		
4153	LT	LATINA		176	329	BOSCO ALTO	2	0	2	95	0,00	0,02	0,00		LT1_FF003611	0,00	0,00		
4154	LT	LATINA		176	330	BOSCO ALTO	2	0	4	65	0,00	0,02	0,00		LT1_FF003612	0,00	0,00		
4155	LT	LATINA		176	331	BOSCO ALTO	2	0	5	75	0,00	0,03	0,00		LT1_FF003613	0,00	0,00		
4156	LT	LATINA		176	342	BOSCO ALTO	2	0	26	20	0,00	0,14	0,00		LT1_FF003614	0,00	0,00		
4157	LT	LATINA		177	16	BOSCO ALTO	2	0	4	80	0,00	0,02	0,00		LT1_FF003617	0,00	0,00		
4158	LT	LATINA		177	20	BOSCO ALTO	2	0	7	80	0,00	0,04	0,00		LT1_FF003620	0,00	0,00		
4159	LT	LATINA		177	22	BOSCO ALTO	2	0	9	80	0,00	0,05	0,00		LT1_FF003621	0,00	0,00		
4160	LT	LATINA		177	24	BOSCO CEDUO	U	0	2	70	0,02	2765	0,03	1,50		LT1_FF003622	0,00	0,00	

## Rendicontazione Terreni della REGIONE LAZIO - DIREZIONE REGIONALE PROGRAMMAZIONE ECONOMICA, BILANCIO, DEMANIO E PATRIMONIO

Aggiorna 31/12/2016

Codice fiscale soggetto: 80143490581 REGIONE LAZIO

Valutazio 01/01/2016

al: 31/12/2016

Categori F\_FRAN

Categoria inventariale: Tutte

N°	Provincia	Comune	Identificativi Indirizzo Catastale	Identificativi catastali			Classe	Estensione			Reddito Dominicale (Euro)	Reddito Agrario (Euro)	Valore Catastale (Euro)	Valore di Mercato (Euro)	Metodo estimativo	Cod.Cespite	Canone/Indennita Occupazione Totale Dovuto	Canone/Indennita Occupazione Totale Versato	Annotazioni
				Foglio	Particella	Qualità		Ha Ettaro	A Ara	Ca Centiara									
4161	LT	LATINA		177	25	BOSCO CEDUO	U	0	49	80	3,09	0,51	231,75			LT1_FF003623	0,00	0,00	
4162	LT	LATINA		177	31	BOSCO CEDUO	U	0	3	0	0,19	0,03	14,25			LT1_FF003624	0,00	0,00	
4163	LT	LATINA		177	33	BOSCO ALTO	2	0	7	80	0,00	0,04	0,00			LT1_FF003625	0,00	0,00	
4164	LT	LATINA		177	35	BOSCO CEDUO	U	0	0	95	0,06	0,01	4,50			LT1_FF003626	0,00	0,00	
4165	LT	LATINA		177	46	SEMINATIVO	4	0	1	30	1,00	1,01	75,00			LT1_FF003627	0,00	0,00	
4166	LT	LATINA		177	307	BOSCO ALTO	2	0	4	74	0,00	0,02	0,00			LT1_FF003618	0,00	0,00	
4167	LT	LATINA		177	309	BOSCO ALTO	2	0	5	35	0,00	0,03	0,00			LT1_FF003619	0,00	0,00	
4168	LT	LATINA		178	8	SEMINATIVO	4	0	25	60	17,98	19,83	1348,50			LT1_FF003628	0,00	0,00	
4169	LT	LATINA		178	9	SEMINATIVO	4	1	32	35	101,85	102,53	7638,75			LT1_FF003629	0,00	0,00	
4170	LT	LATINA		178	18	BOSCO ALTO	3	0	6	40	0,00	0,03	0,00			LT1_FF003630	0,00	0,00	
4171	LT	LATINA		178	24	BOSCO ALTO	3	0	4	43	0,00	0,02	0,00			LT1_FF003631	0,00	0,00	
4172	LT	LATINA		178	25	BOSCO ALTO	3	0	3	70	0,00	0,02	0,00			LT1_FF003632	0,00	0,00	
4173	LT	LATINA		178	26	BOSCO ALTO	3	0	16	70	0,00	0,09	0,00			LT1_FF003633	0,00	0,00	
4174	LT	LATINA		178	31	BOSCO ALTO	3	0	6	10	0,00	0,03	0,00			LT1_FF003634	0,00	0,00	
4175	LT	LATINA		178	34	SEMINATIVO	3	0	41	50	46,94	36,44	3520,50			LT1_FF003635	0,00	0,00	
4176	LT	LATINA		178	37	SEMINATIVO	3	0	43	60	49,31	38,28	3698,25			LT1_FF003636	0,00	0,00	
4177	LT	LATINA		178	45	SEMINATIVO	4	0	5	10	3,92	3,95	294,00			LT1_FF003637	0,00	0,00	
4178	LT	LATINA		179	2	PRATO	2	0	48	72	8,56	6,29	642,00			LT1_FF003640	0,00	0,00	
4179	LT	LATINA		179	5	PASCOLOARB	3	0	35	60	0,55	0,92	41,25			LT1_FF003641	0,00	0,00	
4180	LT	LATINA		179	12	SEMINATIVO	4	0	1	50	1,15	1,16	86,25			LT1_FF003642	0,00	0,00	
4181	LT	LATINA		179	15	SEMINATIVO	4	0	4	60	3,54	3,56	265,50			LT1_FF003643	0,00	0,00	
4182	LT	LATINA		180	7	SEMINATIVO	2	0	17	70	24,32	16,45	1824,00			LT1_FF003644	0,00	0,00	
4183	LT	LATINA		180	16	SEMINATIVO	2	0	39	30	53,99	36,53	4049,25			LT1_FF003645	0,00	0,00	
4184	LT	LATINA		180	18	SEMINATIVO	2	0	13	80	18,96	12,83	1422,00			LT1_FF003646	0,00	0,00	
4185	LT	LATINA		180	21	SEMIN IRRIG	2	0	3	20	4,56	2,40	342,00			LT1_FF003647	0,00	0,00	
4186	LT	LATINA		180	26	SEMIN IRRIG	2	0	5	90	8,41	4,42	630,75			LT1_FF003648	0,00	0,00	
4187	LT	LATINA		180	39	SEMINATIVO	4	0	3	30	2,54	2,56	190,50			LT1_FF003650	0,00	0,00	
4188	LT	LATINA		180	45	SEMINATIVO	3	0	10	10	10,75	8,87	806,25			LT1_FF003651	0,00	0,00	
4189	LT	LATINA		180	46	SEMINATIVO	3	0	31	20	33,19	27,39	2489,25			LT1_FF003652	0,00	0,00	
4190	LT	LATINA		180	52	SEMINATIVO	3	0	8	20	8,72	7,20	654,00			LT1_FF003653	0,00	0,00	
4191	LT	LATINA		181	2	SEMINATIVO	4	0	35	40	27,24	27,42	2043,00			LT1_FF003654	0,00	0,00	
4192	LT	LATINA		181	10	SEMINATIVO	4	0	4	10	3,16	3,18	237,00			LT1_FF003655	0,00	0,00	
4193	LT	LATINA		181	18	SEMINATIVO	4	0	2	70	2,08	2,09	156,00			LT1_FF003656	0,00	0,00	
4194	LT	LATINA		181	21	SEMINATIVO	4	0	6	50	5,00	5,04	375,00			LT1_FF003657	0,00	0,00	
4195	LT	LATINA		181	29	SEMINATIVO	3	0	4	20	4,75	3,69	356,25			LT1_FF003658	0,00	0,00	
4196	LT	LATINA		181	44	SEMINATIVO	4	0	0	90	0,69	0,70	51,75			LT1_FF003665	0,00	0,00	
4197	LT	LATINA		181	260	SEMINATIVO	4	0	8	51	6,55	6,59	491,25			LT1_FF003659	0,00	0,00	
4198	LT	LATINA		181	261	SEMINATIVO	4	0	1	62	1,25	1,25	93,75			LT1_FF003660	0,00	0,00	
4199	LT	LATINA		181	262	SEMINATIVO	4	0	1	57	1,21	1,22	90,75			LT1_FF003661	0,00	0,00	
4200	LT	LATINA		181	263	SEMINATIVO	4	0	0	80	0,62	0,62	46,50			LT1_FF003662	0,00	0,00	
4201	LT	LATINA		181	264	SEMINATIVO	4	0	0	80	0,62	0,62	46,50			LT1_FF003663	0,00	0,00	

2766

## Rendicontazione Terreni della REGIONE LAZIO - DIREZIONE REGIONALE PROGRAMMAZIONE ECONOMICA, BILANCIO, DEMANIO E PATRIMONIO

Aggiorna 31/12/2016

Codice fiscale soggetto: 80143490581 REGIONE LAZIO

Valutazio 01/01/2016

al: 31/12/2016

Categori F\_FRAN

Categoria inventariale: Tutte

N°	Provincia	Comune	Identificativi Indirizzo Catastale	Identificativi catastali			Classe	Estensione			Reddito Dominicale (Euro)	Reddito Agrario (Euro)	Valore Catastale (Euro)	Valore di Mercato (Euro)	Metodo estimativo	Cod.Cespite	Canone/Indennita Occupazione Totale Dovuto	Canone/Indennita Occupazione Totale Versato	Annotazioni
				Foglio	Particella	Qualità		Ha Ettaro	A Ara	Ca Centiara									
4202	LT	LATINA		181	265	SEMINATIVO	4	0	8	60	6,62	6,66	496,50		LT1_FF003664	0,00	0,00		
4203	LT	LATINA		182	1	SEMINATIVO	1	0	26	60	40,66	26,10	3049,50		LT1_FF003666	0,00	0,00		
4204	LT	LATINA		182	3	SEMINATIVO	1	0	2	20	3,36	2,16	252,00		LT1_FF003667	0,00	0,00		
4205	LT	LATINA		182	6	SEMINATIVO	2	0	26	60	35,17	24,73	2637,75		LT1_FF003668	0,00	0,00		
4206	LT	LATINA		182	10	SEMINATIVO	2	0	9	20	12,16	8,55	912,00		LT1_FF003669	0,00	0,00		
4207	LT	LATINA		182	13	SEMINATIVO	1	0	7	20	11,01	7,07	825,75		LT1_FF003670	0,00	0,00		
4208	LT	LATINA		182	15	PASCOLO	1	0	11	30	0,00	0,88	0,00		LT1_FF003671	0,00	0,00		
4209	LT	LATINA		182	22	SEMINATIVO	2	0	0	15	0,20	0,14	15,00		LT1_FF003672	0,00	0,00		
4210	LT	LATINA		182	23	SEMINATIVO	2	0	5	20	6,88	4,83	516,00		LT1_FF003673	0,00	0,00		
4211	LT	LATINA		182	29	SEMINATIVO	2	0	3	80	5,02	3,53	376,50		LT1_FF003674	0,00	0,00		
4212	LT	LATINA		183	1	SEMINATIVO	2	0	4	70	6,21	4,37	465,75		LT1_FF003675	0,00	0,00		
4213	LT	LATINA		183	21	SEMINATIVO	3	0	12	10	12,25	10,62	918,75		LT1_FF003676	0,00	0,00		
4214	LT	LATINA		183	31	SEMINATIVO	3	0	1	90	2,15	1,67	161,25		LT1_FF003677	0,00	0,00		
4215	LT	LATINA		183	37	BOSCO ALTO	2	0	86	70	0,00	0,45	0,00		LT1_FF003678	0,00	0,00		
4216	LT	LATINA		183	40	SEMINATIVO	4	0	2	50	1,92	1,94	144,00		LT1_FF003679	0,00	0,00		
4217	LT	LATINA		183	49	SEMINATIVO	3	0	2	75	2,78	2,41	208,50		LT1_FF003680	0,00	0,00		
4218	LT	LATINA		184	2	SEMINATIVO	2	0	7	70	10,18	7,16	763,50		LT1_FF003681	0,00	0,00		
4219	LT	LATINA		184	5	SEMINATIVO	2	0	29	90	39,53	27,80	2964,75		LT1_FF003682	0,00	0,00		
4220	LT	LATINA		184	11	SEMINATIVO	2	0	11	60	15,34	10,78	1150,50		LT1_FF003683	0,00	0,00		
4221	LT	LATINA		184	14	SEMINATIVO	2	0	2	70	3,57	2,51	267,75		LT1_FF003684	0,00	0,00		
4222	LT	LATINA		184	16	SEMINATIVO	2	0	24	20	32,00	22,50	2400,00		LT1_FF003685	0,00	0,00		
4223	LT	LATINA		184	21	SEMINATIVO	2	0	3	40	4,50	3,16	337,50		LT1_FF003686	0,00	0,00		
4224	LT	LATINA		184	26	SEMINATIVO	2	0	32	50	42,97	30,21	3222,75		LT1_FF003687	0,00	0,00		
4225	LT	LATINA		184	34	SEMINATIVO	2	0	8	60	11,37	7,99	852,75		LT1_FF003688	0,00	0,00		
4226	LT	LATINA		184	38	SEMINATIVO	2	0	5	60	7,40	5,21	555,00		LT1_FF003689	0,00	0,00		
4227	LT	LATINA		184	51	SEMINATIVO	2	0	12	20	16,13	11,34	1209,75		LT1_FF003690	0,00	0,00		
4228	LT	LATINA		185	16	SEMINATIVO	2	0	5	20	6,88	4,83	516,00		LT1_FF003691	0,00	0,00		
4229	LT	LATINA		185	20	SEMINATIVO	2	0	5	50	7,27	5,11	545,25		LT1_FF003692	0,00	0,00		
4230	LT	LATINA		185	29	SEMINATIVO	2	0	5	70	7,54	5,30	565,50		LT1_FF003693	0,00	0,00		
4231	LT	LATINA		185	30	SEMINATIVO	2	0	6	30	8,33	5,86	624,75		LT1_FF003694	0,00	0,00		
4232	LT	LATINA		186	10	SEMINATIVO	1	0	29	50	45,10	28,95	3382,50		LT1_FF003696	0,00	0,00		
4233	LT	LATINA		186	18	SEMINATIVO	1	0	7	50	11,47	7,36	860,25		LT1_FF003697	0,00	0,00		
4234	LT	LATINA		186	24	SEMINATIVO	2	0	47	10	62,27	43,79	4670,25		LT1_FF003698	0,00	0,00		
4235	LT	LATINA		186	28	SEMINATIVO	2	0	9	0	11,90	8,37	892,50		LT1_FF003699	0,00	0,00		
4236	LT	LATINA		186	31	SEMINATIVO	2	0	9	60	12,69	8,92	951,75		LT1_FF003700	0,00	0,00		
4237	LT	LATINA		186	39	SEMINATIVO	2	0	43	20	57,12	40,16	4284,00		LT1_FF003701	0,00	0,00		
4238	LT	LATINA		186	42	SEMINATIVO	2	0	1	40	1,85	1,30	138,75		LT1_FF003702	0,00	0,00		
4239	LT	LATINA		186	46	SEMINATIVO	2	0	24	60	32,52	22,87	2439,00		LT1_FF003703	0,00	0,00		
4240	LT	LATINA		186	50	SEMINATIVO	2	0	29	3	38,38	26,99	2878,50		LT1_FF003704	0,00	0,00		
4241	LT	LATINA		186	56	SEMINATIVO	2	0	6	70	8,86	6,23	664,50		LT1_FF003705	0,00	0,00		
4242	LT	LATINA		187	2	SEMINATIVO	1	0	60	82	92,98	59,68	6973,50		LT1_FF003706	0,00	0,00		

## Rendicontazione Terreni della REGIONE LAZIO - DIREZIONE REGIONALE PROGRAMMAZIONE ECONOMICA, BILANCIO, DEMANIO E PATRIMONIO

Aggiorna 31/12/2016

Codice fiscale soggetto: 80143490581 REGIONE LAZIO

Valutazio 01/01/2016

al: 31/12/2016

Categori F\_FRAN

Categoria inventariale: Tutte

N°	Provincia	Comune	Identificativi Indirizzo Catastale	Identificativi catastali			Classe	Estensione			Reddito Dominicale (Euro)	Reddito Agrario (Euro)	Valore Catastale (Euro)	Valore di Mercato (Euro)	Metodo estimativo	Cod.Cespite	Canone/Indennita Occupazione Totale Dovuto	Canone/Indennita Occupazione Totale Versato	Annotazioni
				Foglio	Particella	Qualità		Ha Ettaro	A Ara	Ca Centiara									
4243	LT	LATINA		187	14	SEMINATIVO	1	0	8	30	12,69	8,14	951,75		LT1_FF003707	0,00	0,00		
4244	LT	LATINA		187	16	SEMINATIVO	1	0	22	40	34,24	21,98	2568,00		LT1_FF003708	0,00	0,00		
4245	LT	LATINA		187	18	SEMINATIVO	1	0	26	40	40,36	25,91	3027,00		LT1_FF003709	0,00	0,00		
4246	LT	LATINA		187	22	SEMINATIVO	1	0	5	60	8,56	5,50	642,00		LT1_FF003710	0,00	0,00		
4247	LT	LATINA		187	28	SEMINATIVO	1	0	7	40	11,31	7,26	848,25		LT1_FF003711	0,00	0,00		
4248	LT	LATINA		187	31	SEMINATIVO	1	0	22	80	34,85	22,37	2613,75		LT1_FF003712	0,00	0,00		
4249	LT	LATINA		187	32	SEMINATIVO	2	0	43	20	57,12	40,16	4284,00		LT1_FF003713	0,00	0,00		
4250	LT	LATINA		187	36	SEMINATIVO	1	0	7	70	11,77	7,56	882,75		LT1_FF003714	0,00	0,00		
4251	LT	LATINA		187	38	SEMINATIVO	2	0	6	80	8,99	6,32	674,25		LT1_FF003715	0,00	0,00		
4252	LT	LATINA		187	40	SEMINATIVO	2	0	42	10	55,66	39,14	4174,50		LT1_FF003716	0,00	0,00		
4253	LT	LATINA		188	5	SEMINATIVO	1	0	6	30	9,63	6,18	722,25		LT1_FF003717	0,00	0,00		
4254	LT	LATINA		188	7	SEMINATIVO	1	0	5	60	8,56	5,50	642,00		LT1_FF003718	0,00	0,00		
4255	LT	LATINA		188	10	SEMINATIVO	1	0	7	0	10,70	6,87	802,50		LT1_FF003719	0,00	0,00		
4256	LT	LATINA		188	15	SEMINATIVO	1	0	26	40	40,36	25,91	3027,00		LT1_FF003720	0,00	0,00		
4257	LT	LATINA		188	21	SEMINATIVO	1	0	11	20	17,12	10,99	1284,00		LT1_FF003721	0,00	0,00		
4258	LT	LATINA		188	23	SEMINATIVO	1	0	32	50	49,68	31,89	3726,00		LT1_FF003722	0,00	0,00		
4259	LT	LATINA		188	30	SEMIN IRRIG	1	0	9	20	15,96	7,13	1197,00		LT1_FF003723	0,00	0,00		
4260	LT	LATINA		188	32	FRUTTETO	1	0	2	70	7,96	3,42	597,00		LT1_FF003724	0,00	0,00		
4261	LT	LATINA		188	36	BOSCO ALTO		0	25	50	216,75	61,20	16256,25		LT1_FF003734	0,00	0,00		
4262	LT	LATINA		189	2	SEMIN IRRIG	1	0	7	50	13,01	5,81	975,75		LT1_FF003725	0,00	0,00		
4263	LT	LATINA		189	5	SEMIN IRRIG	1	0	27	70	48,07	21,46	3605,25		LT1_FF003726	0,00	0,00		
4264	LT	LATINA		189	14	SEMIN IRRIG	1	0	5	90	10,24	4,57	768,00		LT1_FF003727	0,00	0,00		
4265	LT	LATINA		189	18	SEMIN IRRIG	1	0	5	50	9,54	4,26	715,50		LT1_FF003728	0,00	0,00		
4266	LT	LATINA		189	19	SEMINATIVO	1	0	32	30	49,38	31,69	3703,50		LT1_FF003729	0,00	0,00		
4267	LT	LATINA		189	22	SEMINATIVO	1	0	2	60	3,97	2,55	297,75		LT1_FF003730	0,00	0,00		
4268	LT	LATINA		189	23	SEMINATIVO	1	0	3	80	5,81	3,73	435,75		LT1_FF003731	0,00	0,00		
4269	LT	LATINA		189	29	SEMIN IRRIG	1	0	4	70	8,16	3,64	612,00		LT1_FF003732	0,00	0,00		
4270	LT	LATINA		189	34	SEMIN IRRIG	1	0	29	50	51,19	22,85	3839,25		LT1_FF003733	0,00	0,00		
4271	LT	LATINA		189	36	BOSCO ALTO		0	5	30	12,19	8,21	914,25		LT1_FF003649	0,00	0,00		
4272	LT	LATINA		189	42	SEMINATIVO	1	0	3	50	5,35	3,43	401,25		LT1_FF003735	0,00	0,00		
4273	LT	LATINA		189	44	SEMINATIVO	1	0	33	20	50,75	32,58	3806,25		LT1_FF003736	0,00	0,00		
4274	LT	LATINA		190	10	BOSCO ALTO	3	0	2	50	0,00	0,01	0,00		LT1_FF003737	0,00	0,00		
4275	LT	LATINA		190	19	VIGNETO	2	0	6	90	18,32	6,77	1374,00		LT1_FF003738	0,00	0,00		
4276	LT	LATINA		190	23	SEMINATIVO	3	0	1	90	2,15	1,67	161,25		LT1_FF003739	0,00	0,00		
4277	LT	LATINA		190	27	BOSCO ALTO	2	0	13	80	0,00	0,07	0,00		LT1_FF003740	0,00	0,00		
4278	LT	LATINA		190	40	SEMIN IRRIG	3	0	1	40	1,51	1,01	113,25		LT1_FF003741	0,00	0,00		
4279	LT	LATINA		193	6	SEMINATIVO	3	0	3	70	4,18	3,25	313,50		LT1_FF003742	0,00	0,00		
4280	LT	LATINA		193	10	BOSCO ALTO	2	0	15	60	0,00	0,08	0,00		LT1_FF003743	0,00	0,00		
4281	LT	LATINA		193	14	BOSCO ALTO	2	0	1	90	0,00	0,01	0,00		LT1_FF003744	0,00	0,00		
4282	LT	LATINA		193	15	BOSCO ALTO	2	0	9	60	0,00	0,05	0,00		LT1_FF003745	0,00	0,00		
4283	LT	LATINA		193	18	SEMINATIVO	4	0	9	35	7,20	7,24	540,00		LT1_FF003746	0,00	0,00		

## Rendicontazione Terreni della REGIONE LAZIO - DIREZIONE REGIONALE PROGRAMMAZIONE ECONOMICA, BILANCIO, DEMANIO E PATRIMONIO

Aggiorna 31/12/2016

Codice fiscale soggetto: 80143490581 REGIONE LAZIO

Valutazio 01/01/2016

al: 31/12/2016

Categori F\_FRAN

Categoria inventariale:

Tutte

N°	Provincia	Comune	Identificativi Indirizzo Catastale	Identificativi catastali			Classe	Estensione			Reddito Dominicale (Euro)	Reddito Agrario (Euro)	Valore Catastale (Euro)	Valore di Mercato (Euro)	Metodo estimativo	Cod.Cespite	Canone/Indennita Occupazione Totale Dovuto	Canone/Indennita Occupazione Totale Versato	Annotazioni
				Foglio	Particella	Qualità		Ha Ettaro	A Ara	Ca Centiara									
4284	LT	LATINA		193	22	BOSCO ALTO	2	0	29	60	0,00	0,15	0,00		LT1_FF003747	0,00	0,00		
4285	LT	LATINA		194	1	BOSCO ALTO	2	0	12	80	0,00	0,07	0,00		LT1_FF003748	0,00	0,00		
4286	LT	LATINA		194	5	BOSCO ALTO	3	0	10	30	0,00	0,05	0,00		LT1_FF003749	0,00	0,00		
4287	LT	LATINA		194	8	BOSCO ALTO	3	0	4	50	0,00	0,02	0,00		LT1_FF003750	0,00	0,00		
4288	LT	LATINA		194	11	SEMINATIVO	4	0	23	60	18,16	18,28	1362,00		LT1_FF003751	0,00	0,00		
4289	LT	LATINA		194	12	BOSCO ALTO	2	0	10	70	0,00	0,06	0,00		LT1_FF003752	0,00	0,00		
4290	LT	LATINA		194	18	PRATO ARBOR	U	0	2	20	0,73	0,34	54,75		LT1_FF003753	0,00	0,00		
4291	LT	LATINA		194	20	BOSCO ALTO	3	0	20	20	0,00	0,10	0,00		LT1_FF003754	0,00	0,00		
4292	LT	LATINA		194	21	SEMINATIVO	4	0	1	40	1,08	1,08	81,00		LT1_FF003755	0,00	0,00		
4293	LT	LATINA		194	25	BOSCO ALTO	3	0	8	90	0,00	0,05	0,00		LT1_FF003756	0,00	0,00		
4294	LT	LATINA		196	1	BOSCO ALTO	2	0	9	90	0,00	0,05	0,00		LT1_FF003757	0,00	0,00		
4295	LT	LATINA		196	9	BOSCO ALTO	3	0	15	70	0,00	0,08	0,00		LT1_FF003758	0,00	0,00		
4296	LT	LATINA		196	10	BOSCO ALTO		0	9	10	8,19	0,45	614,25		LT1_FF004875	0,00	0,00		
4297	LT	LATINA		196	14	BOSCO ALTO	2	0	12	70	0,00	0,07	0,00		LT1_FF003760	0,00	0,00		
4298	LT	LATINA		196	21	BOSCO CEDUO	U	0	14	80	0,92	0,15	69,00		LT1_FF003761	0,00	0,00		
4299	LT	LATINA		196	26	BOSCO ALTO	2	0	8	20	0,00	0,04	0,00		LT1_FF003762	0,00	0,00		
4300	LT	LATINA		196	36	BOSCO CEDUO	U	0	19	90	1,23	0,21	92,25		LT1_FF003763	0,00	0,00		
4301	LT	LATINA		196	37	SEMINATIVO	3	0	15	0	16,97	13,17	1272,75		LT1_FF003764	0,00	0,00		
4302	LT	LATINA		196	38	SEMINATIVO	3	0	9	5	10,24	7,95	768,00		LT1_FF003765	0,00	0,00		
4303	LT	LATINA		196	42	SEMINATIVO	3	0	26	70	30,20	23,44	2265,00		LT1_FF003766	0,00	0,00		
4304	LT	LATINA		197	1	PASCOLOARB	2	0	10	40	0,48	0,54	36,00		LT1_FF003767	0,00	0,00		
4305	LT	LATINA		197	3	BOSCO ALTO	2	0	2	25	0,00	0,01	0,00		LT1_FF003768	0,00	0,00		
4306	LT	LATINA		197	10	BOSCO ALTO		0	9	10	8,19	0,45	614,25		LT1_FF003759	0,00	0,00		
4307	LT	LATINA		197	13	PRATO	2	0	4	10	0,72	0,53	54,00		LT1_FF003770	0,00	0,00		
4308	LT	LATINA		197	18	SEMINATIVO	3	0	3	30	3,73	2,90	279,75		LT1_FF003771	0,00	0,00		
4309	LT	LATINA		197	19	SEMINATIVO	3	0	13	40	15,16	11,76	1137,00		LT1_FF003772	0,00	0,00		
4310	LT	LATINA		197	36	BOSCO ALTO	1	0	10	60	2,14	0,16	160,50		LT1_FF003773	0,00	0,00		
4311	LT	LATINA		197	37	BOSCO ALTO	1	0	61	40	12,37	0,95	927,75		LT1_FF003774	0,00	0,00		
4312	LT	LATINA		197	199	BOSCO ALTO	2	0	0	35	0,00	0,01	0,00		LT1_FF003775	0,00	0,00		
4313	LT	LATINA		198	1	PRATO ARBOR	U	0	12	10	4,00	1,87	300,00		LT1_FF003776	0,00	0,00		
4314	LT	LATINA		198	8	BOSCO ALTO	2	0	9	40	0,00	0,05	0,00		LT1_FF003778	0,00	0,00		
4315	LT	LATINA		198	27	SEMINATIVO	4	0	10	80	8,31	8,37	623,25		LT1_FF003782	0,00	0,00		
4316	LT	LATINA		198	28	SEMINATIVO	4	0	5	80	4,46	4,49	334,50		LT1_FF003783	0,00	0,00		
4317	LT	LATINA		198	31	SEMINATIVO	4	0	10	20	7,85	7,90	588,75		LT1_FF003784	0,00	0,00		
4318	LT	LATINA		198	32	SEMINATIVO	4	0	5	80	4,46	4,49	334,50		LT1_FF003785	0,00	0,00		
4319	LT	LATINA		198	229	BOSCO ALTO	2	0	2	92	0,00	0,02	0,00		LT1_FF003780	0,00	0,00		
4320	LT	LATINA		198	230	BOSCO ALTO	2	0	5	64	0,00	0,03	0,00		LT1_FF003781	0,00	0,00		
4321	LT	LATINA		199	2	SEMINATIVO	3	0	11	10	12,55	9,75	941,25		LT1_FF003786	0,00	0,00		
4322	LT	LATINA		199	24	BOSCO ALTO	2	0	8	5	0,00	0,04	0,00		LT1_FF003787	0,00	0,00		
4323	LT	LATINA		199	45	BOSCO ALTO	2	0	15	10	0,00	0,08	0,00		LT1_FF003788	0,00	0,00		
4324	LT	LATINA		199	49	BOSCO ALTO	2	0	9	10	0,00	0,05	0,00		LT1_FF003789	0,00	0,00		



## Rendicontazione Terreni della REGIONE LAZIO - DIREZIONE REGIONALE PROGRAMMAZIONE ECONOMICA, BILANCIO, DEMANIO E PATRIMONIO

Aggiorna 31/12/2016

Codice fiscale soggetto: 80143490581 REGIONE LAZIO

Valutazio 01/01/2016

al: 31/12/2016

Categori F\_FRAN

Categoria inventariale:

Tutte

N°	Provincia	Comune	Identificativi Indirizzo Catastale	Identificativi catastali			Classe	Estensione			Reddito Dominicale (Euro)	Reddito Agrario (Euro)	Valore Catastale (Euro)	Valore di Mercato (Euro)	Metodo estimativo	Cod.Cespite	Canone/Indennita Occupazione Totale Dovuto	Canone/Indennita Occupazione Totale Versato	Annotazioni
				Foglio	Particella	Qualità		Ha Ettaro	A Ara	Ca Centiara									
4325	LT	LATINA		200	7	SEMINATIVO	4	0	8	55	6,58	6,62	493,50		LT1_FF003790	0,00	0,00		
4326	LT	LATINA		200	14	BOSCO ALTO	2	0	5	0	0,00	0,03	0,00		LT1_FF003791	0,00	0,00		
4327	LT	LATINA		200	21	BOSCO ALTO	2	0	1	26	0,00	0,01	0,00		LT1_FF003794	0,00	0,00		
4328	LT	LATINA		200	29	BOSCO ALTO	2	0	1	90	0,00	0,01	0,00		LT1_FF003795	0,00	0,00		
4329	LT	LATINA		200	38	BOSCO ALTO	2	0	2	70	0,00	0,01	0,00		LT1_FF003796	0,00	0,00		
4330	LT	LATINA		200	44	BOSCO ALTO	2	0	0	50	0,00	0,01	0,00		LT1_FF003797	0,00	0,00		
4331	LT	LATINA		200	46	BOSCO ALTO	2	0	2	30	0,00	0,01	0,00		LT1_FF003798	0,00	0,00		
4332	LT	LATINA		200	50	BOSCO ALTO	3	0	9	0	0,00	0,05	0,00		LT1_FF003799	0,00	0,00		
4333	LT	LATINA		200	93	BOSCO ALTO	3	0	3	35	0,00	0,02	0,00		LT1_FF003800	0,00	0,00		
4334	LT	LATINA		200	96	BOSCO ALTO	3	0	0	52	0,00	0,01	0,00		LT1_FF003801	0,00	0,00		
4335	LT	LATINA		200	962	BOSCO ALTO	2	0	1	25	0,00	0,01	0,00		LT1_FF003792	0,00	0,00		
4336	LT	LATINA		200	963	BOSCO ALTO	2	0	1	85	0,00	0,01	0,00		LT1_FF003793	0,00	0,00		
4337	LT	LATINA		201	6	BOSCO ALTO	2	0	15	35	0,00	0,08	0,00		LT1_FF003802	0,00	0,00		
4338	LT	LATINA		201	7	BOSCO ALTO	2	0	9	10	0,00	0,05	0,00		LT1_FF003803	0,00	0,00		
4339	LT	LATINA		201	27	BOSCO ALTO	2	0	14	20	0,00	0,07	0,00		LT1_FF003807	0,00	0,00		
4340	LT	LATINA		201	186	BOSCO ALTO	2	0	0	30	0,00	0,01	0,00		LT1_FF003804	0,00	0,00		
4341	LT	LATINA		201	187	BOSCO ALTO	2	0	1	60	0,00	0,01	0,00		LT1_FF003805	0,00	0,00		
4342	LT	LATINA		201	317	BOSCO ALTO	2	0	1	40	0,00	0,01	0,00		LT1_FF003806	0,00	0,00		
4343	LT	LATINA		202	1	BOSCO ALTO	2	0	13	50	0,00	0,07	0,00		LT1_FF003808	0,00	0,00		
4344	LT	LATINA		202	5	BOSCO ALTO	2	0	7	70	0,00	0,04	0,00		LT1_FF003809	0,00	0,00		
4345	LT	LATINA		202	10	BOSCO ALTO	2	0	4	0	0,00	0,02	0,00		LT1_FF003810	0,00	0,00		
4346	LT	LATINA		202	27	BOSCO ALTO	3	0	1	0	0,00	0,01	0,00		LT1_FF003813	0,00	0,00		
4347	LT	LATINA		202	69	BOSCO ALTO	3	0	0	42	0,00	0,01	0,00		LT1_FF003814	0,00	0,00		
4348	LT	LATINA		202	217	SEMIN ARBOR	2	0	1	50	2,32	1,55	174,00		LT1_FF003811	0,00	0,00		
4349	LT	LATINA		202	219	SEMIN ARBOR	2	0	3	48	5,37	3,59	402,75		LT1_FF003812	0,00	0,00		
4350	LT	LATINA		203	1	BOSCO ALTO	2	0	3	28	0,00	0,02	0,00		LT1_FF003815	0,00	0,00		
4351	LT	LATINA		203	2	SEMINATIVO	3	0	9	0	10,18	7,90	763,50		LT1_FF003816	0,00	0,00		
4352	LT	LATINA		203	5	BOSCO ALTO	2	0	1	50	0,00	0,01	0,00		LT1_FF003817	0,00	0,00		
4353	LT	LATINA		203	6	SEMINATIVO	3	0	2	10	2,38	1,84	178,50		LT1_FF003818	0,00	0,00		
4354	LT	LATINA		203	14	BOSCO ALTO	2	0	4	50	0,00	0,02	0,00		LT1_FF003819	0,00	0,00		
4355	LT	LATINA		203	16	BOSCO ALTO	2	0	7	50	0,00	0,04	0,00		LT1_FF003820	0,00	0,00		
4356	LT	LATINA		203	312	SEMINATIVO	3	0	2	47	2,79	2,17	209,25		LT1_FF003821	0,00	0,00		
4357	LT	LATINA		204	28	BOSCO ALTO	3	0	7	45	0,00	0,04	0,00		LT1_FF003822	0,00	0,00		
4358	LT	LATINA		204	36	BOSCO ALTO	2	0	19	80	0,00	0,10	0,00		LT1_FF003823	0,00	0,00		
4359	LT	LATINA		204	45	BOSCO ALTO	2	0	5	50	0,00	0,03	0,00		LT1_FF003824	0,00	0,00		
4360	LT	LATINA		204	46	BOSCO ALTO	3	0	16	80	0,00	0,09	0,00		LT1_FF003825	0,00	0,00		
4361	LT	LATINA		204	56	BOSCO ALTO	3	0	9	30	0,00	0,05	0,00		LT1_FF003826	0,00	0,00		
4362	LT	LATINA		204	61	BOSCO ALTO	2	0	14	70	0,00	0,08	0,00		LT1_FF003827	0,00	0,00		
4363	LT	LATINA		204	66	BOSCO ALTO	3	0	6	60	0,00	0,03	0,00		LT1_FF003828	0,00	0,00		
4364	LT	LATINA		204	74	BOSCO ALTO	2	0	4	50	0,00	0,02	0,00		LT1_FF003831	0,00	0,00		
4365	LT	LATINA		204	75	BOSCO ALTO	2	0	0	60	0,00	0,01	0,00		LT1_FF003832	0,00	0,00		

## Rendicontazione Terreni della REGIONE LAZIO - DIREZIONE REGIONALE PROGRAMMAZIONE ECONOMICA, BILANCIO, DEMANIO E PATRIMONIO

Aggiorna 31/12/2016

Codice fiscale soggetto: 80143490581 REGIONE LAZIO

Valutazio 01/01/2016

al: 31/12/2016

Categori F\_FRAN

Categoria inventariale: Tutte

N°	Provincia	Comune	Identificativi Indirizzo Catastale	Identificativi catastali			Classe	Estensione			Reddito Dominicale (Euro)	Reddito Agrario (Euro)	Valore Catastale (Euro)	Valore di Mercato (Euro)	Metodo estimativo	Cod.Cespite	Canone/Indennita Occupazione Totale Dovuto	Canone/Indennita Occupazione Totale Versato	Annotazioni
				Foglio	Particella	Qualità		Ha Ettaro	A Ara	Ca Centiara									
4366	LT	LATINA		204	87	PASCOLO	2	0	0	15	0,01	0,01	0,75		LT1_FF003833	0,00	0,00		
4367	LT	LATINA		204	95	PASCOLO	3	0	0	12	0,01	0,01	0,75		LT1_FF003834	0,00	0,00		
4368	LT	LATINA		204	430	BOSCO ALTO	2	0	12	61	0,00	0,07	0,00		LT1_FF003829	0,00	0,00		
4369	LT	LATINA		204	432	BOSCO ALTO	2	0	2	8	0,00	0,01	0,00		LT1_FF003830	0,00	0,00		
4370	LT	LATINA		205	7	BOSCO ALTO	3	0	11	10	0,00	0,06	0,00		LT1_FF003839	0,00	0,00		
4371	LT	LATINA		205	16	BOSCO ALTO		0	17	30	0,00	173,00	0,00		LT1_FF003840	0,00	0,00		
4372	LT	LATINA		205	20	SEMINATIVO	3	0	2	0	2,26	1,76	169,50		LT1_FF003841	0,00	0,00		
4373	LT	LATINA		205	24	SEMINATIVO	3	0	6	70	7,58	5,88	568,50		LT1_FF003842	0,00	0,00		
4374	LT	LATINA		205	66	SEMINATIVO	3	0	8	50	9,61	7,46	720,75		LT1_FF003843	0,00	0,00		
4375	LT	LATINA		205	260	BOSCO ALTO	3	0	5	35	0,00	0,03	0,00		LT1_FF003837	0,00	0,00		
4376	LT	LATINA		205	262	BOSCO ALTO	3	0	0	75	0,00	0,01	0,00		LT1_FF003838	0,00	0,00		
4377	LT	LATINA		205	270	BOSCO ALTO	2	0	6	55	0,00	0,03	0,00		LT1_FF003835	0,00	0,00		
4378	LT	LATINA		205	272	BOSCO ALTO	2	0	5	55	0,00	0,03	0,00		LT1_FF003836	0,00	0,00		
4379	LT	LATINA		206	13	BOSCO ALTO	3	0	7	50	0,00	0,04	0,00		LT1_FF003844	0,00	0,00		
4380	LT	LATINA		206	16	BOSCO ALTO	3	0	6	80	0,00	0,04	0,00		LT1_FF003845	0,00	0,00		
4381	LT	LATINA		206	27	BOSCO ALTO	3	0	8	10	0,00	0,04	0,00		LT1_FF003846	0,00	0,00		
4382	LT	LATINA		206	30	BOSCO ALTO	3	0	11	10	0,00	0,06	0,00		LT1_FF003847	0,00	0,00		
4383	LT	LATINA		206	34	SEMINATIVO	3	0	3	0	3,39	2,63	254,25		LT1_FF003848	0,00	0,00		
4384	LT	LATINA		206	37	BOSCO ALTO		0	1	30	0,52	0,03	39,00		LT1_FF003849	0,00	0,00		
4385	LT	LATINA		206	67	FABB RURALE		0	0	90	0,00	0,00	0,00		LT1_FF003850	0,00	0,00		
4386	LT	LATINA		207	5	BOSCO ALTO	2	0	4	10	0,00	0,02	0,00		LT1_FF003851	0,00	0,00		
4387	LT	LATINA		207	7	SEMINATIVO	3	0	7	15	8,09	6,28	606,75		LT1_FF003852	0,00	0,00		
4388	LT	LATINA		207	10	BOSCO CEDUO	U	1	2	80	6,37	1,06	477,75		LT1_FF003853	0,00	0,00		
4389	LT	LATINA		207	17	SEMINATIVO	4	0	0	8	0,06	0,06	4,50		LT1_FF003854	0,00	0,00		
4390	LT	LATINA		207	23	BOSCO ALTO		0	6	80	15,64	10,54	1173,00		LT1_FF003855	0,00	0,00		
4391	LT	LATINA		207	24	SEMINATIVO	4	0	1	10	0,85	0,85	63,75		LT1_FF003856	0,00	0,00		
4392	LT	LATINA		207	28	SEMINATIVO	4	0	0	10	0,08	0,08	6,00		LT1_FF003857	0,00	0,00		
4393	LT	LATINA		207	39	BOSCO ALTO		0	3	30	7,59	5,11	569,25		LT1_FF003858	0,00	0,00		
4394	LT	LATINA		207	42	SEMINATIVO	4	0	3	25	2,50	2,52	187,50		LT1_FF003859	0,00	0,00		
4395	LT	LATINA		207	430	SEMINATIVO	3	0	2	30	2,60	2,02	195,00		LT1_FF003860	0,00	0,00		
4396	LT	LATINA		207	431	SEMINATIVO	3	0	1	77	2,00	1,55	150,00		LT1_FF003861	0,00	0,00		
4397	LT	LATINA		207	432	SEMINATIVO	3	0	1	68	1,90	1,48	142,50		LT1_FF003862	0,00	0,00		
4398	LT	LATINA		207	433	SEMINATIVO	3	0	11	55	13,06	10,14	979,50		LT1_FF003863	0,00	0,00		
4399	LT	LATINA		208	4	SEMINATIVO	4	0	13	70	10,54	10,61	790,50		LT1_FF003864	0,00	0,00		
4400	LT	LATINA		208	19	SEMINATIVO	4	0	2	93	2,25	2,27	168,75		LT1_FF003865	0,00	0,00		
4401	LT	LATINA		208	21	SEMINATIVO	4	0	9	70	7,46	7,51	559,50		LT1_FF003866	0,00	0,00		
4402	LT	LATINA		208	27	SEMINATIVO	3	0	8	0	9,05	7,02	678,75		LT1_FF003867	0,00	0,00		
4403	LT	LATINA		208	29	SEMINATIVO	3	0	2	40	2,71	2,11	203,25		LT1_FF003868	0,00	0,00		
4404	LT	LATINA		208	30	SEMINATIVO	3	0	3	0	3,39	2,63	254,25		LT1_FF003869	0,00	0,00		
4405	LT	LATINA		208	32	SEMINATIVO	3	0	2	40	2,71	2,11	203,25		LT1_FF003870	0,00	0,00		
4406	LT	LATINA		209	3	BOSCO CEDUO	U	0	28	30	1,75	0,29	131,25		LT1_FF003871	0,00	0,00		

## Rendicontazione Terreni della REGIONE LAZIO - DIREZIONE REGIONALE PROGRAMMAZIONE ECONOMICA, BILANCIO, DEMANIO E PATRIMONIO

Aggiorna 31/12/2016

Codice fiscale soggetto: 80143490581 REGIONE LAZIO

Valutazio 01/01/2016

al: 31/12/2016

Categori F\_FRAN

Categoria inventariale:

Tutte

N°	Provincia	Comune	Identificativi Indirizzo Catastale	Identificativi catastali			Classe	Estensione			Reddito Dominicale (Euro)	Reddito Agrario (Euro)	Valore Catastale (Euro)	Valore di Mercato (Euro)	Metodo estimativo	Cod.Cespite	Canone/Indennita Occupazione Totale Dovuto	Canone/Indennita Occupazione Totale Versato	Annotazioni
				Foglio	Particella	Qualità		Ha Ettaro	A Ara	Ca Centiara									
4407	LT	LATINA		209	6	SEMINATIVO	4	0	3	90	3,00	3,02	225,00		LT1_FF003872	0,00	0,00		
4408	LT	LATINA		209	11	SEMINATIVO	4	0	2	10	1,62	1,63	121,50		LT1_FF003873	0,00	0,00		
4409	LT	LATINA		209	14	SEMINATIVO	4	0	11	80	9,08	9,14	681,00		LT1_FF003874	0,00	0,00		
4410	LT	LATINA		209	16	BOSCO ALTO	2	0	7	90	0,00	0,04	0,00		LT1_FF003875	0,00	0,00		
4411	LT	LATINA		209	18	SEMINATIVO	4	0	6	50	5,00	5,04	375,00		LT1_FF003876	0,00	0,00		
4412	LT	LATINA		209	22	BOSCO CEDUO	U	0	24	0	1,49	0,25	111,75		LT1_FF003877	0,00	0,00		
4413	LT	LATINA		209	24	BOSCO CEDUO	U	0	6	80	0,42	0,07	31,50		LT1_FF003878	0,00	0,00		
4414	LT	LATINA		209	26	SEMINATIVO	3	0	14	30	16,17	12,56	1212,75		LT1_FF003879	0,00	0,00		
4415	LT	LATINA		209	38	SEMINATIVO	3	0	5	76	6,51	5,06	488,25		LT1_FF003880	0,00	0,00		
4416	LT	LATINA		209	40	SEMINATIVO	3	0	0	36	0,41	0,32	30,75		LT1_FF003881	0,00	0,00		
4417	LT	LATINA		209	43	SEMINATIVO	3	0	35	21	39,82	30,91	2986,50		LT1_FF003882	0,00	0,00		
4418	LT	LATINA		209	46	SEMINATIVO	3	0	2	74	3,10	2,41	232,50		LT1_FF003883	0,00	0,00		
4419	LT	LATINA		209	48	SEMINATIVO	4	0	3	70	2,85	2,87	213,75		LT1_FF003884	0,00	0,00		
4420	LT	LATINA		209	55	SEMINATIVO	3	0	1	75	1,98	1,54	148,50		LT1_FF003885	0,00	0,00		
4421	LT	LATINA		210	2	SEMINATIVO	4	0	58	60	45,09	45,40	3381,75		LT1_FF003886	0,00	0,00		
4422	LT	LATINA		210	5	SEMINATIVO	4	0	1	90	1,46	1,47	109,50		LT1_FF003887	0,00	0,00		
4423	LT	LATINA		210	8	SEMINATIVO	4	0	6	20	4,77	4,80	357,75		LT1_FF003888	0,00	0,00		
4424	LT	LATINA		210	12	SEMINATIVO	4	0	18	0	13,85	13,94	1038,75		LT1_FF003889	0,00	0,00		
4425	LT	LATINA		210	15	SEMINATIVO	3	0	7	30	8,26	6,41	619,50		LT1_FF003890	0,00	0,00		
4426	LT	LATINA		210	18	SEMINATIVO	4	0	29	50	22,70	22,85	1702,50		LT1_FF003891	0,00	0,00		
4427	LT	LATINA		210	22	SEMINATIVO	5	0	52	20	32,08	35,05	2406,00		LT1_FF003892	0,00	0,00		
4428	LT	LATINA		210	24	SEMINATIVO	5	0	5	70	3,50	3,83	262,50		LT1_FF003893	0,00	0,00		
4429	LT	LATINA		210	29	SEMINATIVO	5	0	7	80	4,79	5,24	359,25		LT1_FF003894	0,00	0,00		
4430	LT	LATINA		210	31	SEMINATIVO	5	0	1	90	1,17	1,28	87,75		LT1_FF003895	0,00	0,00		
4431	LT	LATINA		210	39	SEMINATIVO	5	0	0	36	0,22	0,24	16,50		LT1_FF003896	0,00	0,00		
4432	LT	LATINA		211	2	SEMINATIVO	3	0	27	70	31,33	24,32	2349,75		LT1_FF003897	0,00	0,00		
4433	LT	LATINA		211	7	PASCOLOARB	2	0	3	25	0,15	0,17	11,25		LT1_FF003898	0,00	0,00		
4434	LT	LATINA		211	10	SEMINATIVO	3	0	2	40	2,71	2,11	203,25		LT1_FF003899	0,00	0,00		
4435	LT	LATINA		211	18	SEMINATIVO	4	0	0	10	0,08	0,08	6,00		LT1_FF003900	0,00	0,00		
4436	LT	LATINA		211	24	SEMINATIVO	5	0	38	0	23,35	25,51	1751,25		LT1_FF003901	0,00	0,00		
4437	LT	LATINA		211	27	SEMINATIVO	5	0	4	90	3,01	3,29	225,75		LT1_FF003902	0,00	0,00		
4438	LT	LATINA		211	30	SEMINATIVO	5	0	8	90	5,47	5,98	410,25		LT1_FF003903	0,00	0,00		
4439	LT	LATINA		211	39	SEMINATIVO	5	0	10	0	6,15	6,71	461,25		LT1_FF003904	0,00	0,00		
4440	LT	LATINA		211	182	SEMINATIVO	4	0	4	55	3,50	3,52	262,50		LT1_FF003905	0,00	0,00		
4441	LT	LATINA		211	183	SEMINATIVO	4	0	1	85	1,42	1,43	106,50		LT1_FF003906	0,00	0,00		
4442	LT	LATINA		212	5	SEMINATIVO	3	0	4	50	5,09	3,95	381,75		LT1_FF003907	0,00	0,00		
4443	LT	LATINA		212	6	SEMINATIVO	3	0	10	50	11,88	9,22	891,00		LT1_FF003908	0,00	0,00		
4444	LT	LATINA		212	38	SEMINATIVO	5	0	2	60	1,60	1,75	120,00		LT1_FF003909	0,00	0,00		
4445	LT	LATINA		212	39	BOSCO ALTO	2	0	12	30	0,00	0,06	0,00		LT1_FF003910	0,00	0,00		
4446	LT	LATINA		212	84	SEMINATIVO	4	0	0	40	0,31	0,31	23,25		LT1_FF003911	0,00	0,00		
4447	LT	LATINA		213	3	SEMINATIVO	5	0	18	80	11,55	12,62	866,25		LT1_FF003912	0,00	0,00		

## Rendicontazione Terreni della REGIONE LAZIO - DIREZIONE REGIONALE PROGRAMMAZIONE ECONOMICA, BILANCIO, DEMANIO E PATRIMONIO

Aggiorna 31/12/2016

Codice fiscale soggetto: 80143490581 REGIONE LAZIO

Valutazio 01/01/2016

al: 31/12/2016

Categori F\_FRAN

Categoria inventariale: Tutte

N°	Provincia	Comune	Identificativi Indirizzo Catastale	Identificativi catastali			Classe	Estensione			Reddito Dominicale (Euro)	Reddito Agrario (Euro)	Valore Catastale (Euro)	Valore di Mercato (Euro)	Metodo estimativo	Cod.Cespite	Canone/Indennita Occupazione Totale Dovuto	Canone/Indennita Occupazione Totale Versato	Annotazioni
				Foglio	Particella	Qualità		Ha Ettaro	A Ara	Ca Centiara									
4448	LT	LATINA		213	4	SEMINATIVO	5	0	19	20	11,80	12,89	885,00			LT1_FF003913	0,00	0,00	
4449	LT	LATINA		213	5	SEMINATIVO	5	0	25	50	15,67	17,12	1175,25			LT1_FF003914	0,00	0,00	
4450	LT	LATINA		213	8	SEMINATIVO	5	0	17	10	10,51	11,48	788,25			LT1_FF003915	0,00	0,00	
4451	LT	LATINA		213	12	SEMINATIVO	5	0	8	45	5,19	5,67	389,25			LT1_FF003916	0,00	0,00	
4452	LT	LATINA		213	14	SEMINATIVO	5	0	5	90	3,63	3,96	272,25			LT1_FF003917	0,00	0,00	
4453	LT	LATINA		213	21	SEMINATIVO	5	0	29	20	17,95	19,60	1346,25			LT1_FF003918	0,00	0,00	
4454	LT	LATINA		213	25	SEMINATIVO	4	0	0	4	0,03	0,03	2,25			LT1_FF003919	0,00	0,00	
4455	LT	LATINA		213	34	SEMINATIVO	5	0	4	85	2,98	3,26	223,50			LT1_FF003920	0,00	0,00	
4456	LT	LATINA		213	36	SEMINATIVO	5	0	0	15	0,09	0,10	6,75			LT1_FF003921	0,00	0,00	
4457	LT	LATINA		213	46	SEMINATIVO	5	0	3	25	2,00	2,18	150,00			LT1_FF003922	0,00	0,00	
4458	LT	LATINA		214	15	VIGNETO	3	0	3	20	5,35	2,56	401,25			LT1_FF003923	0,00	0,00	
4459	LT	LATINA		214	41	SEMINATIVO	4	0	5	50	4,23	4,26	317,25			LT1_FF003924	0,00	0,00	
4460	LT	LATINA		214	55	SEMINATIVO	4	1	38	90	106,89	107,60	8016,75			LT1_FF003925	0,00	0,00	
4461	LT	LATINA		215	9	SEMINATIVO	3	0	11	25	11,39	9,88	854,25			LT1_FF003926	0,00	0,00	
4462	LT	LATINA		215	12	SEMINATIVO	3	0	3	0	3,04	2,63	228,00			LT1_FF003927	0,00	0,00	
4463	LT	LATINA		216	4	SEMINATIVO	4	0	10	80	8,31	8,37	623,25			LT1_FF003928	0,00	0,00	
4464	LT	LATINA		216	7	SEMIN ARBOR	4	0	9	90	10,69	8,69	801,75			LT1_FF003929	0,00	0,00	
4465	LT	LATINA		216	12	SEMINATIVO	4	0	11	40	8,77	8,83	657,75			LT1_FF003930	0,00	0,00	
4466	LT	LATINA		216	14	SEMINATIVO	4	0	4	20	3,23	3,25	242,25			LT1_FF003931	0,00	0,00	
4467	LT	LATINA		217	1	SEMINATIVO	3	0	6	10	6,17	5,36	462,75			LT1_FF003932	0,00	0,00	
4468	LT	LATINA		217	5	SEMINATIVO	3	0	4	30	4,35	3,78	326,25			LT1_FF003933	0,00	0,00	
4469	LT	LATINA		217	8	SEMINATIVO	3	0	3	90	3,95	3,42	296,25			LT1_FF003934	0,00	0,00	
4470	LT	LATINA		217	19	SEMINATIVO	3	0	18	80	19,03	16,51	1427,25			LT1_FF003935	0,00	0,00	
4471	LT	LATINA		217	33	SEMINATIVO	4	1	18	0	90,80	91,41	6810,00			LT1_FF003936	0,00	0,00	
4472	LT	LATINA		218	1	SEMINATIVO	2	0	29	10	38,47	27,05	2885,25			LT1_FF003937	0,00	0,00	
4473	LT	LATINA		218	3	SEMINATIVO	2	0	5	20	6,88	4,83	516,00			LT1_FF003938	0,00	0,00	
4474	LT	LATINA		218	8	SEMINATIVO	2	0	6	90	9,12	6,41	684,00			LT1_FF003939	0,00	0,00	
4475	LT	LATINA		218	15	SEMINATIVO	2	0	23	30	30,81	21,66	2310,75			LT1_FF003940	0,00	0,00	
4476	LT	LATINA		218	16	SEMINATIVO	2	0	10	20	13,49	9,48	1011,75			LT1_FF003941	0,00	0,00	
4477	LT	LATINA		218	25	SEMINATIVO	2	0	10	50	13,88	9,76	1041,00			LT1_FF003942	0,00	0,00	
4478	LT	LATINA		218	28	SEMINATIVO	2	0	4	75	6,28	4,42	471,00			LT1_FF003943	0,00	0,00	
4479	LT	LATINA		218	29	SEMINATIVO	2	0	6	80	8,99	6,32	674,25			LT1_FF003944	0,00	0,00	
4480	LT	LATINA		218	31	SEMINATIVO	2	0	5	50	7,27	5,11	545,25			LT1_FF003945	0,00	0,00	
4481	LT	LATINA		218	34	SEMINATIVO	2	0	11	40	15,07	10,60	1130,25			LT1_FF003946	0,00	0,00	
4482	LT	LATINA		219	5	SEMINATIVO	1	0	11	70	17,89	11,48	1341,75			LT1_FF003947	0,00	0,00	
4483	LT	LATINA		219	7	SEMINATIVO	1	0	5	60	8,56	5,50	642,00			LT1_FF003948	0,00	0,00	
4484	LT	LATINA		219	8	SEMINATIVO	1	0	8	90	13,61	8,73	1020,75			LT1_FF003949	0,00	0,00	
4485	LT	LATINA		219	14	SEMINATIVO	1	0	20	50	31,34	20,12	2350,50			LT1_FF003950	0,00	0,00	
4486	LT	LATINA		219	15	SEMINATIVO	2	0	29	80	39,40	27,70	2955,00			LT1_FF003951	0,00	0,00	
4487	LT	LATINA		219	16	SEMINATIVO	2	0	4	20	5,55	3,90	416,25			LT1_FF003952	0,00	0,00	
4488	LT	LATINA		219	23	SEMINATIVO	1	0	7	20	11,01	7,07	825,75			LT1_FF003953	0,00	0,00	

## Rendicontazione Terreni della REGIONE LAZIO - DIREZIONE REGIONALE PROGRAMMAZIONE ECONOMICA, BILANCIO, DEMANIO E PATRIMONIO

Aggiorna 31/12/2016

Codice fiscale soggetto: 80143490581 REGIONE LAZIO

Valutazio 01/01/2016

al: 31/12/2016

Categori F\_FRAN

Categoria inventariale:

Tutte

N°	Provincia	Comune	Identificativi Indirizzo Catastale	Identificativi catastali			Classe	Estensione			Reddito Dominicale (Euro)	Reddito Agrario (Euro)	Valore Catastale (Euro)	Valore di Mercato (Euro)	Metodo estimativo	Cod.Cespite	Canone/Indennita Occupazione Totale Dovuto	Canone/Indennita Occupazione Totale Versato	Annotazioni
				Foglio	Particella	Qualità		Ha Ettaro	A Ara	Ca Centiara									
4489	LT	LATINA		219	26	SEMINATIVO	1	0	41	90	64,05	41,12	4803,75		LT1_FF003954	0,00	0,00		
4490	LT	LATINA		219	28	SEMINATIVO	3	0	7	70	7,79	6,76	584,25		LT1_FF003955	0,00	0,00		
4491	LT	LATINA		219	31	SEMINATIVO	2	0	5	50	7,27	5,11	545,25		LT1_FF003956	0,00	0,00		
4492	LT	LATINA		219	35	SEMINATIVO	2	0	27	40	36,23	25,47	2717,25		LT1_FF003957	0,00	0,00		
4493	LT	LATINA		219	41	VIGNETO	2	0	3	90	9,89	3,83	741,75		LT1_FF003958	0,00	0,00		
4494	LT	LATINA		219	43	SEMINATIVO	2	0	6	70	8,86	6,23	664,50		LT1_FF003959	0,00	0,00		
4495	LT	LATINA		219	44	SEMINATIVO	2	0	5	10	6,74	4,74	505,50		LT1_FF003960	0,00	0,00		
4496	LT	LATINA		219	49	SEMINATIVO	2	0	5	40	7,14	5,02	535,50		LT1_FF003961	0,00	0,00		
4497	LT	LATINA		219	53	SEMINATIVO	2	0	4	10	5,42	3,81	406,50		LT1_FF003962	0,00	0,00		
4498	LT	LATINA		219	164	SEMINATIVO	2	0	25	30	33,45	23,52	2508,75		LT1_FF003963	0,00	0,00		
4499	LT	LATINA		219	166	SEMINATIVO	2	0	3	45	4,56	3,21	342,00		LT1_FF003964	0,00	0,00		
4500	LT	LATINA		220	1	SEMINATIVO	2	0	3	10	4,10	2,88	307,50		LT1_FF003965	0,00	0,00		
4501	LT	LATINA		220	5	SEMINATIVO	2	0	45	20	59,76	42,02	4482,00		LT1_FF003966	0,00	0,00		
4502	LT	LATINA		220	7	SEMINATIVO	2	0	34	10	45,08	31,70	3381,00		LT1_FF003967	0,00	0,00		
4503	LT	LATINA		220	11	SEMINATIVO	2	0	35	60	47,07	33,09	3530,25		LT1_FF003968	0,00	0,00		
4504	LT	LATINA		220	14	SEMINATIVO	2	1	5	60	161,43	103,62	12107,25		LT1_FF003969	0,00	0,00		
4505	LT	LATINA		220	19	PASCOLO	1	0	30	80	0,00	2,39	0,00		LT1_FF003970	0,00	0,00		
4506	LT	LATINA		220	21	PASCOLO	1	0	10	90	0,00	0,84	0,00		LT1_FF003971	0,00	0,00		
4507	LT	LATINA		220	23	BOSCO ALTO	2	0	46	90	0,00	0,24	0,00		LT1_FF003972	0,00	0,00		
4508	LT	LATINA		220	40	BOSCO ALTO	2	0	15	40	0,00	0,08	0,00		LT1_FF003973	0,00	0,00		
4509	LT	LATINA		220	41	SEMINATIVO	1	0	23	70	36,23	23,26	2717,25		LT1_FF003974	0,00	0,00		
4510	LT	LATINA		220	42	BOSCO ALTO	2	0	8	30	0,00	0,04	0,00		LT1_FF003975	0,00	0,00		
4511	LT	LATINA		221	5	SEMIN IRRIG	1	0	7	0	12,15	5,42	911,25		LT1_FF003976	0,00	0,00		
4512	LT	LATINA		221	9	SEMINATIVO	1	0	5	20	7,95	5,10	596,25		LT1_FF003977	0,00	0,00		
4513	LT	LATINA		221	16	BOSCO ALTO	2	0	14	40	0,00	0,07	0,00		LT1_FF003978	0,00	0,00		
4514	LT	LATINA		221	18	SEMINATIVO	1	0	4	60	7,03	4,51	527,25		LT1_FF003979	0,00	0,00		
4515	LT	LATINA		221	22	SEMINATIVO	1	0	5	50	8,41	5,40	630,75		LT1_FF003980	0,00	0,00		
4516	LT	LATINA		221	27	BOSCO ALTO	2	0	6	10	0,00	0,03	0,00		LT1_FF003981	0,00	0,00		
4517	LT	LATINA		221	31	BOSCO ALTO	2	0	4	90	0,00	0,03	0,00		LT1_FF003982	0,00	0,00		
4518	LT	LATINA		221	32	SEMIN IRRIG	1	0	22	75	38,30	17,62	2872,50		LT1_FF003983	0,00	0,00		
4519	LT	LATINA		221	33	SEMINATIVO	1	0	22	75	34,78	22,32	2608,50		LT1_FF003984	0,00	0,00		
4520	LT	LATINA		222	7	BOSCO ALTO	2	0	15	40	0,00	0,08	0,00		LT1_FF003985	0,00	0,00		
4521	LT	LATINA		222	10	BOSCO ALTO	2	0	13	90	0,00	0,07	0,00		LT1_FF003986	0,00	0,00		
4522	LT	LATINA		222	14	BOSCO ALTO	2	0	8	80	0,00	0,05	0,00		LT1_FF003987	0,00	0,00		
4523	LT	LATINA		222	16	SEMINATIVO	4	0	3	80	2,92	2,94	219,00		LT1_FF003988	0,00	0,00		
4524	LT	LATINA		222	23	SEMINATIVO	4	0	9	60	7,39	7,44	554,25		LT1_FF003989	0,00	0,00		
4525	LT	LATINA		222	25	PRATO ARBOR	U	0	37	60	12,43	5,83	932,25		LT1_FF003990	0,00	0,00		
4526	LT	LATINA		222	29	PRATO ARBOR	U	0	14	90	4,92	2,31	369,00		LT1_FF003991	0,00	0,00		
4527	LT	LATINA		222	32	PRATO ARBOR	U	0	35	70	11,80	5,53	885,00		LT1_FF003992	0,00	0,00		
4528	LT	LATINA		222	34	SEMINATIVO	2	0	11	60	16,71	10,78	1253,25		LT1_FF003993	0,00	0,00		
4529	LT	LATINA		222	42	SEMINATIVO	2	0	2	60	3,75	2,42	281,25		LT1_FF003994	0,00	0,00		

## Rendicontazione Terreni della REGIONE LAZIO - DIREZIONE REGIONALE PROGRAMMAZIONE ECONOMICA, BILANCIO, DEMANIO E PATRIMONIO

Aggiorna 31/12/2016

Codice fiscale soggetto: 80143490581 REGIONE LAZIO

Valutazio 01/01/2016

al: 31/12/2016

Categori F\_FRAN

Categoria inventariale:

Tutte

N°	Provincia	Comune	Identificativi Indirizzo Catastale	Identificativi catastali			Classe	Estensione			Reddito Dominicale (Euro)	Reddito Agrario (Euro)	Valore Catastale (Euro)	Valore di Mercato (Euro)	Metodo estimativo	Cod.Cespite	Canone/Indennita Occupazione Totale Dovuto	Canone/Indennita Occupazione Totale Versato	Annotazioni
				Foglio	Particella	Qualità		Ha Ettaro	A Ara	Ca Centiara									
4530	LT	LATINA		222	43	PRATO ARBOR	U	0	16	50	5,45	2,56	408,75		LT1_FF003995	0,00	0,00		
4531	LT	LATINA		222	54	SEMINATIVO	2	0	2	0	2,88	1,86	216,00		LT1_FF003996	0,00	0,00		
4532	LT	LATINA		222	60	SEMIN IRRIG	2	0	13	40	25,19	10,03	1889,25		LT1_FF003997	0,00	0,00		
4533	LT	LATINA		223	2	SEMINATIVO	4	0	15	80	12,16	12,24	912,00		LT1_FF003998	0,00	0,00		
4534	LT	LATINA		223	9	SEMINATIVO	3	0	45	80	51,80	40,21	3885,00		LT1_FF003999	0,00	0,00		
4535	LT	LATINA		223	13	SEMIN IRRIG	4	0	38	10	29,32	26,56	2199,00		LT1_FF004000	0,00	0,00		
4536	LT	LATINA		223	21	SEMIN IRRIG	4	0	23	80	18,31	16,59	1373,25		LT1_FF004001	0,00	0,00		
4537	LT	LATINA		223	27	SEMINATIVO	2	0	8	10	11,67	7,53	875,25		LT1_FF004002	0,00	0,00		
4538	LT	LATINA		223	33	SEMINATIVO	2	0	9	55	13,76	8,88	1032,00		LT1_FF004003	0,00	0,00		
4539	LT	LATINA		223	44	PRATO	2	0	13	0	2,28	1,68	171,00		LT1_FF004004	0,00	0,00		
4540	LT	LATINA		223	47	BOSCO ALTO	3	0	13	60	0,00	0,07	0,00		LT1_FF004005	0,00	0,00		
4541	LT	LATINA		223	54	BOSCO ALTO	3	0	11	80	0,00	0,06	0,00		LT1_FF004006	0,00	0,00		
4542	LT	LATINA		223	55	BOSCO ALTO	2	0	17	80	0,00	0,09	0,00		LT1_FF004007	0,00	0,00		
4543	LT	LATINA		223	62	SEMINATIVO	4	0	13	90	10,70	10,77	802,50		LT1_FF004008	0,00	0,00		
4544	LT	LATINA		223	78	SEMINATIVO	2	0	1	15	1,66	1,07	124,50		LT1_FF004009	0,00	0,00		
4545	LT	LATINA		224	15	BOSCO ALTO	3	0	15	40	0,00	0,08	0,00		LT1_FF004010	0,00	0,00		
4546	LT	LATINA		224	29	BOSCO ALTO	2	0	5	20	0,00	0,03	0,00		LT1_FF004011	0,00	0,00		
4547	LT	LATINA		224	31	BOSCO ALTO	2	0	29	90	0,00	0,15	0,00		LT1_FF004012	0,00	0,00		
4548	LT	LATINA		224	33	BOSCO ALTO	3	0	7	60	0,00	0,04	0,00		LT1_FF004013	0,00	0,00		
4549	LT	LATINA		224	36	BOSCO ALTO	2	0	9	90	0,00	0,05	0,00		LT1_FF004014	0,00	0,00		
4550	LT	LATINA		224	37	VIGNETO	2	0	5	0	13,27	4,91	995,25		LT1_FF004015	0,00	0,00		
4551	LT	LATINA		224	41	SEMIN ARBOR	3	0	1	55	2,04	1,48	153,00		LT1_FF004016	0,00	0,00		
4552	LT	LATINA		224	43	SEMINATIVO	4	0	1	70	1,31	1,32	98,25		LT1_FF004017	0,00	0,00		
4553	LT	LATINA		224	44	SEMIN ARBOR	4	0	1	40	1,51	1,23	113,25		LT1_FF004018	0,00	0,00		
4554	LT	LATINA		224	45	VIGNETO	3	0	4	20	7,03	3,36	527,25		LT1_FF004019	0,00	0,00		
4555	LT	LATINA		224	167	BOSCO ALTO	3	0	5	31	0,00	0,03	0,00		LT1_FF004020	0,00	0,00		
4556	LT	LATINA		224	169	BOSCO ALTO	3	0	8	60	0,00	0,04	0,00		LT1_FF004021	0,00	0,00		
4557	LT	LATINA		225	1	BOSCO ALTO	2	0	20	70	0,00	0,11	0,00		LT1_FF004022	0,00	0,00		
4558	LT	LATINA		225	16	SEMINATIVO	4	0	1	70	1,31	1,32	98,25		LT1_FF004023	0,00	0,00		
4559	LT	LATINA		225	20	BOSCO ALTO	3	0	17	40	0,00	0,09	0,00		LT1_FF004024	0,00	0,00		
4560	LT	LATINA		225	27	BOSCO ALTO	3	0	6	60	0,00	0,03	0,00		LT1_FF004025	0,00	0,00		
4561	LT	LATINA		225	29	BOSCO ALTO	3	0	7	60	0,00	0,04	0,00		LT1_FF004026	0,00	0,00		
4562	LT	LATINA		225	34	BOSCO ALTO	2	0	21	40	0,00	0,11	0,00		LT1_FF004027	0,00	0,00		
4563	LT	LATINA		225	40	BOSCO ALTO	3	0	12	90	0,00	0,07	0,00		LT1_FF004028	0,00	0,00		
4564	LT	LATINA		226	18	SEMINATIVO	4	0	4	50	3,46	3,49	259,50		LT1_FF004029	0,00	0,00		
4565	LT	LATINA		227	1	BOSCO ALTO	3	0	8	20	0,00	0,04	0,00		LT1_FF004030	0,00	0,00		
4566	LT	LATINA		227	7	BOSCO ALTO	3	0	15	10	0,00	0,08	0,00		LT1_FF004031	0,00	0,00		
4567	LT	LATINA		227	11	SEMINATIVO	3	0	16	20	18,32	14,22	1374,00		LT1_FF004032	0,00	0,00		
4568	LT	LATINA		227	17	BOSCO ALTO	2	0	11	40	0,00	0,06	0,00		LT1_FF004033	0,00	0,00		
4569	LT	LATINA		227	18	SEMINATIVO	3	0	11	0	12,44	9,66	933,00		LT1_FF004034	0,00	0,00		
4570	LT	LATINA		227	23	BOSCO ALTO	2	0	11	90	0,00	0,06	0,00		LT1_FF004035	0,00	0,00		

## Rendicontazione Terreni della REGIONE LAZIO - DIREZIONE REGIONALE PROGRAMMAZIONE ECONOMICA, BILANCIO, DEMANIO E PATRIMONIO

Aggiorna 31/12/2016

Codice fiscale soggetto: 80143490581 REGIONE LAZIO

Valutazio 01/01/2016

al: 31/12/2016

Categori F\_FRAN

Categoria inventariale:

Tutte

N°	Provincia	Comune	Identificativi Indirizzo Catastale	Identificativi catastali			Classe	Estensione			Reddito Dominicale (Euro)	Reddito Agrario (Euro)	Valore Catastale (Euro)	Valore di Mercato (Euro)	Metodo estimativo	Cod.Cespite	Canone/Indennita Occupazione Totale Dovuto	Canone/Indennita Occupazione Totale Versato	Annotazioni
				Foglio	Particella	Qualità		Ha Ettaro	A Ara	Ca Centiara									
4571	LT	LATINA		227	30	BOSCO ALTO	2	0	11	50	0,00	0,06	0,00		LT1_FF004036	0,00	0,00		
4572	LT	LATINA		227	33	BOSCO ALTO	2	0	12	30	0,00	0,06	0,00		LT1_FF004037	0,00	0,00		
4573	LT	LATINA		227	39	BOSCO ALTO	2	0	11	90	0,00	0,06	0,00		LT1_FF004038	0,00	0,00		
4574	LT	LATINA		228	13	SEMINATIVO	4	0	3	10	2,39	2,40	179,25		LT1_FF004039	0,00	0,00		
4575	LT	LATINA		228	14	SEMINATIVO	4	0	5	0	3,85	3,87	288,75		LT1_FF004040	0,00	0,00		
4576	LT	LATINA		228	17	SEMINATIVO	4	0	9	10	7,00	7,05	525,00		LT1_FF004041	0,00	0,00		
4577	LT	LATINA		228	49	SEMINATIVO	4	0	1	0	0,77	0,77	57,75		LT1_FF004042	0,00	0,00		
4578	LT	LATINA		231	1	BOSCO ALTO	2	0	8	30	0,00	0,04	0,00		LT1_FF004043	0,00	0,00		
4579	LT	LATINA		231	6	SEMINATIVO	3	0	4	60	5,20	4,04	390,00		LT1_FF004044	0,00	0,00		
4580	LT	LATINA		231	11	SEMINATIVO	4	0	15	20	11,70	11,78	877,50		LT1_FF004045	0,00	0,00		
4581	LT	LATINA		231	14	SEMINATIVO	4	0	5	80	4,46	4,49	334,50		LT1_FF004046	0,00	0,00		
4582	LT	LATINA		234	3	SEMINATIVO	3	0	16	70	18,89	14,66	1416,75		LT1_FF004047	0,00	0,00		
4583	LT	LATINA		234	9	SEMINATIVO	3	0	9	90	11,20	8,69	840,00		LT1_FF004048	0,00	0,00		
4584	LT	LATINA		234	12	SEMINATIVO	3	0	11	20	12,67	9,83	950,25		LT1_FF004049	0,00	0,00		
4585	LT	LATINA		234	24	SEMINATIVO	3	0	19	60	22,17	17,21	1662,75		LT1_FF004050	0,00	0,00		
4586	LT	LATINA		234	26	SEMINATIVO	3	0	28	5	31,73	24,63	2379,75		LT1_FF004051	0,00	0,00		
4587	LT	LATINA		234	177	SEMINATIVO	3	0	32	59	36,86	28,61	2764,50		LT1_FF004052	0,00	0,00		
4588	LT	LATINA		234	180	SEMINATIVO	3	0	2	15	2,43	1,89	182,25		LT1_FF004053	0,00	0,00		
4589	LT	LATINA		234	250	SEMINATIVO	4	0	8	47	6,52	6,56	489,00		LT1_FF004054	0,00	0,00		
4590	LT	LATINA		235	4	SEMINATIVO	4	0	4	0	3,08	3,10	231,00		LT1_FF004055	0,00	0,00		
4591	LT	LATINA		235	10	SEMINATIVO	3	0	10	0	11,31	8,78	848,25		LT1_FF004056	0,00	0,00		
4592	LT	LATINA		235	13	BOSCO ALTO	3	0	2	10	0,00	0,01	0,00		LT1_FF004057	0,00	0,00		
4593	LT	LATINA		235	17	SEMINATIVO	3	0	13	90	15,72	12,20	1179,00		LT1_FF004058	0,00	0,00		
4594	LT	LATINA		235	20	SEMINATIVO	3	0	12	20	13,80	10,71	1035,00		LT1_FF004059	0,00	0,00		
4595	LT	LATINA		235	26	SEMINATIVO	3	0	5	30	5,99	4,65	449,25		LT1_FF004060	0,00	0,00		
4596	LT	LATINA		235	28	SEMINATIVO	3	0	9	90	11,20	8,69	840,00		LT1_FF004061	0,00	0,00		
4597	LT	LATINA		236	10	SEMINATIVO	4	0	12	90	9,93	9,99	744,75		LT1_FF004062	0,00	0,00		
4598	LT	LATINA		236	16	SEMINATIVO	4	0	8	70	6,69	6,74	501,75		LT1_FF004063	0,00	0,00		
4599	LT	LATINA		236	18	SEMINATIVO	4	0	2	60	2,00	2,01	150,00		LT1_FF004064	0,00	0,00		
4600	LT	LATINA		236	22	SEMINATIVO	3	0	14	5	15,89	12,34	1191,75		LT1_FF004065	0,00	0,00		
4601	LT	LATINA		236	28	SEMINATIVO	3	0	2	86	3,23	2,51	242,25		LT1_FF004066	0,00	0,00		
4602	LT	LATINA		237	3	SEMINATIVO	3	0	4	40	4,98	3,86	373,50		LT1_FF004067	0,00	0,00		
4603	LT	LATINA		237	7	SEMINATIVO	3	0	18	20	20,58	15,98	1543,50		LT1_FF004068	0,00	0,00		
4604	LT	LATINA		237	11	SEMINATIVO	3	0	11	70	13,23	10,27	992,25		LT1_FF004069	0,00	0,00		
4605	LT	LATINA		237	13	SEMINATIVO	4	0	5	70	4,39	4,42	329,25		LT1_FF004070	0,00	0,00		
4606	LT	LATINA		237	14	PRATO	3	0	17	80	2,21	1,38	165,75		LT1_FF004071	0,00	0,00		
4607	LT	LATINA		237	19	SEMINATIVO	4	0	15	0	11,54	11,62	865,50		LT1_FF004072	0,00	0,00		
4608	LT	LATINA		237	23	SEMINATIVO	4	0	12	30	9,47	9,53	710,25		LT1_FF004073	0,00	0,00		
4609	LT	LATINA		237	26	SEMINATIVO	5	0	48	30	29,68	32,43	2226,00		LT1_FF004074	0,00	0,00		
4610	LT	LATINA		237	30	SEMINATIVO	3	0	11	60	13,12	10,18	984,00		LT1_FF004075	0,00	0,00		
4611	LT	LATINA		238	2	SEMINATIVO	5	0	33	5	20,31	22,19	1523,25		LT1_FF004076	0,00	0,00		

## Rendicontazione Terreni della REGIONE LAZIO - DIREZIONE REGIONALE PROGRAMMAZIONE ECONOMICA, BILANCIO, DEMANIO E PATRIMONIO

Aggiorna 31/12/2016

Codice fiscale soggetto: 80143490581 REGIONE LAZIO

Valutazio 01/01/2016

al: 31/12/2016

Categori F\_FRAN

Categoria inventariale: Tutte

N°	Provincia	Comune	Identificativi Indirizzo Catastale	Identificativi catastali			Classe	Estensione			Reddito Dominicale (Euro)	Reddito Agrario (Euro)	Valore Catastale (Euro)	Valore di Mercato (Euro)	Metodo estimativo	Cod.Cespite	Canone/Indennita Occupazione Totale Dovuto	Canone/Indennita Occupazione Totale Versato	Annotazioni
				Foglio	Particella	Qualità		Ha Ettaro	A Ara	Ca Centiara									
4612	LT	LATINA		238	13	SEMINATIVO	5	0	29	40	18,07	19,74	1355,25		LT1_FF004077	0,00	0,00		
4613	LT	LATINA		238	20	SEMINATIVO	4	0	22	30	17,16	17,28	1287,00		LT1_FF004078	0,00	0,00		
4614	LT	LATINA		238	24	SEMINATIVO	5	0	37	10	22,80	24,91	1710,00		LT1_FF004079	0,00	0,00		
4615	LT	LATINA		239	1	SEMINATIVO	5	0	20	80	12,78	13,96	958,50		LT1_FF004080	0,00	0,00		
4616	LT	LATINA		239	4	SEMINATIVO	5	0	0	16	0,10	0,11	7,50		LT1_FF004081	0,00	0,00		
4617	LT	LATINA		239	8	SEMINATIVO	5	0	0	94	0,58	0,63	43,50		LT1_FF004082	0,00	0,00		
4618	LT	LATINA		239	9	SEMINATIVO	1	0	5	50	9,06	5,40	679,50		LT1_FF004083	0,00	0,00		
4619	LT	LATINA		239	11	SEMINATIVO	5	0	51	5	31,37	34,27	2352,75		LT1_FF004084	0,00	0,00		
4620	LT	LATINA		239	14	SEMINATIVO	5	0	0	10	0,06	0,07	4,50		LT1_FF004085	0,00	0,00		
4621	LT	LATINA		239	18	SEMINATIVO	1	0	18	60	30,64	18,25	2298,00		LT1_FF004086	0,00	0,00		
4622	LT	LATINA		239	21	SEMINATIVO	5	0	53	45	32,85	35,89	2463,75		LT1_FF004087	0,00	0,00		
4623	LT	LATINA		239	228	SEMINATIVO	1	0	5	50	9,06	5,40	679,50		LT1_FF004088	0,00	0,00		
4624	LT	LATINA		239	229	SEMINATIVO	1	0	7	24	11,93	7,10	894,75		LT1_FF004089	0,00	0,00		
4625	LT	LATINA		240	1	SEMINATIVO	4	0	12	54	9,65	9,71	723,75		LT1_FF004090	0,00	0,00		
4626	LT	LATINA		240	4	SEMINATIVO	4	0	15	50	11,93	12,01	894,75		LT1_FF004091	0,00	0,00		
4627	LT	LATINA		240	9	SEMINATIVO	4	0	70	60	54,33	54,69	4074,75		LT1_FF004092	0,00	0,00		
4628	LT	LATINA		240	14	SEMINATIVO	4	0	7	45	5,73	5,77	429,75		LT1_FF004093	0,00	0,00		
4629	LT	LATINA		240	19	BOSCO ALTO	2	0	8	30	0,00	0,04	0,00		LT1_FF004094	0,00	0,00		
4630	LT	LATINA		240	27	SEMINATIVO	4	0	60	30	46,40	46,71	3480,00		LT1_FF004095	0,00	0,00		
4631	LT	LATINA		241	3	SEMINATIVO	4	0	8	20	6,31	6,35	473,25		LT1_FF004096	0,00	0,00		
4632	LT	LATINA		241	10	SEMINATIVO	5	0	7	80	4,79	5,24	359,25		LT1_FF004097	0,00	0,00		
4633	LT	LATINA		241	13	SEMINATIVO	5	0	5	80	3,56	3,89	267,00		LT1_FF004098	0,00	0,00		
4634	LT	LATINA		242	2	SEMINATIVO	3	0	3	80	3,85	3,34	288,75		LT1_FF004099	0,00	0,00		
4635	LT	LATINA		242	5	SEMINATIVO	2	0	5	0	6,61	4,65	495,75		LT1_FF004100	0,00	0,00		
4636	LT	LATINA		242	9	SEMINATIVO	2	0	10	30	13,62	9,58	1021,50		LT1_FF004101	0,00	0,00		
4637	LT	LATINA		242	14	SEMINATIVO	3	0	3	60	3,64	3,16	273,00		LT1_FF004102	0,00	0,00		
4638	LT	LATINA		242	17	SEMINATIVO	3	0	6	0	6,07	5,27	455,25		LT1_FF004103	0,00	0,00		
4639	LT	LATINA		242	20	SEMINATIVO	2	0	2	30	3,04	2,14	228,00		LT1_FF004104	0,00	0,00		
4640	LT	LATINA		243	3	SEMINATIVO	2	0	2	20	2,91	2,05	218,25		LT1_FF004105	0,00	0,00		
4641	LT	LATINA		243	7	SEMINATIVO	2	0	15	80	20,89	14,69	1566,75		LT1_FF004106	0,00	0,00		
4642	LT	LATINA		243	27	BOSCO ALTO	2	0	1	70	0,00	0,01	0,00		LT1_FF004107	0,00	0,00		
4643	LT	LATINA		243	28	BOSCO ALTO	2	0	7	50	0,00	0,04	0,00		LT1_FF004108	0,00	0,00		
4644	LT	LATINA		243	32	SEMINATIVO	3	0	8	60	9,73	7,55	729,75		LT1_FF004109	0,00	0,00		
4645	LT	LATINA		243	36	SEMINATIVO	4	0	4	30	3,31	3,33	248,25		LT1_FF004110	0,00	0,00		
4646	LT	LATINA		243	42	SEMINATIVO	4	0	5	20	4,00	4,03	300,00		LT1_FF004111	0,00	0,00		
4647	LT	LATINA		243	45	SEMINATIVO	4	0	7	20	5,54	5,58	415,50		LT1_FF004112	0,00	0,00		
4648	LT	LATINA		244	4	SEMINATIVO	2	0	11	40	15,07	10,60	1130,25		LT1_FF004113	0,00	0,00		
4649	LT	LATINA		244	8	SEMINATIVO	2	0	4	30	5,69	4,00	426,75		LT1_FF004114	0,00	0,00		
4650	LT	LATINA		244	12	SEMINATIVO	2	0	21	50	28,43	19,99	2132,25		LT1_FF004115	0,00	0,00		
4651	LT	LATINA		244	13	SEMINATIVO	2	0	18	10	23,93	16,83	1794,75		LT1_FF004116	0,00	0,00		
4652	LT	LATINA		244	15	SEMINATIVO	1	0	17	0	25,99	16,68	1949,25		LT1_FF004117	0,00	0,00		



## Rendicontazione Terreni della REGIONE LAZIO - DIREZIONE REGIONALE PROGRAMMAZIONE ECONOMICA, BILANCIO, DEMANIO E PATRIMONIO

Aggiorna 31/12/2016

Codice fiscale soggetto: 80143490581 REGIONE LAZIO

Valutazio 01/01/2016

al: 31/12/2016

Categori F\_FRAN

Categoria inventariale: Tutte

N°	Provincia	Comune	Identificativi Indirizzo Catastale	Identificativi catastali			Classe	Estensione			Reddito Dominicale (Euro)	Reddito Agrario (Euro)	Valore Catastale (Euro)	Valore di Mercato (Euro)	Metodo estimativo	Cod.Cespite	Canone/Indennita Occupazione Totale Dovuto	Canone/Indennita Occupazione Totale Versato	Annotazioni
				Foglio	Particella	Qualità		Ha Ettaro	A Ara	Ca Centiara									
4653	LT	LATINA		244	20	SEMINATIVO	1	0	2	15	3,29	2,11	246,75		LT1_FF004118	0,00	0,00		
4654	LT	LATINA		244	21	BOSCO ALTO	2	0	4	80	0,00	0,02	0,00		LT1_FF004119	0,00	0,00		
4655	LT	LATINA		244	22	SEMINATIVO	2	0	22	40	29,62	20,82	2221,50		LT1_FF004120	0,00	0,00		
4656	LT	LATINA		244	24	BOSCO ALTO	2	0	3	80	0,00	0,02	0,00		LT1_FF004121	0,00	0,00		
4657	LT	LATINA		244	27	BOSCO ALTO	2	0	5	50	0,00	0,03	0,00		LT1_FF004122	0,00	0,00		
4658	LT	LATINA		244	29	SEMINATIVO	2	0	18	60	24,59	17,29	1844,25		LT1_FF004123	0,00	0,00		
4659	LT	LATINA		244	31	BOSCO ALTO	2	0	9	60	0,00	0,05	0,00		LT1_FF004124	0,00	0,00		
4660	LT	LATINA		244	34	SEMINATIVO	2	0	22	0	29,09	20,45	2181,75		LT1_FF004125	0,00	0,00		
4661	LT	LATINA		244	39	BOSCO ALTO	2	0	13	10	0,00	0,07	0,00		LT1_FF004126	0,00	0,00		
4662	LT	LATINA		244	40	SEMINATIVO	2	0	7	70	10,18	7,16	763,50		LT1_FF004127	0,00	0,00		
4663	LT	LATINA		245	2	SEMIN IRRIG	2	0	13	50	19,94	10,11	1495,50		LT1_FF004128	0,00	0,00		
4664	LT	LATINA		245	58	BOSCO ALTO	2	0	2	30	0,00	0,01	0,00		LT1_FF004129	0,00	0,00		
4665	LT	LATINA		245	80	BOSCO ALTO	3	0	9	70	0,00	0,05	0,00		LT1_FF004130	0,00	0,00		
4666	LT	LATINA		245	101	BOSCO ALTO	3	0	13	40	0,00	0,07	0,00		LT1_FF004131	0,00	0,00		
4667	LT	LATINA		245	105	BOSCO ALTO	2	0	18	60	0,00	0,10	0,00		LT1_FF004132	0,00	0,00		
4668	LT	LATINA		245	106	PRATO ARBOR	U	0	7	90	2,49	1,22	186,75		LT1_FF004133	0,00	0,00		
4669	LT	LATINA		245	107	SEMIN IRRIG	2	0	25	90	38,26	19,40	2869,50		LT1_FF004134	0,00	0,00		
4670	LT	LATINA		245	108	BOSCO ALTO	2	0	20	50	0,00	0,11	0,00		LT1_FF004135	0,00	0,00		
4671	LT	LATINA		245	157	BOSCO ALTO	3	0	1	40	0,00	0,01	0,00		LT1_FF004136	0,00	0,00		
4672	LT	LATINA		245	212	SEMIN IRRIG	3	0	0	36	0,38	0,26	28,50		LT1_FF004137	0,00	0,00		
4673	LT	LATINA		245	215	SEMIN IRRIG	3	0	0	58	0,62	0,42	46,50		LT1_FF004138	0,00	0,00		
4674	LT	LATINA		245	1105	SEMIN IRRIG	3	0	1	83	1,95	1,32	146,25		LT1_FF004139	0,00	0,00		
4675	LT	LATINA		245	1106	SEMIN IRRIG	3	0	0	5	0,05	0,04	3,75		LT1_FF004140	0,00	0,00		
4676	LT	LATINA		245	1107	SEMIN IRRIG	3	0	0	32	0,34	0,23	25,50		LT1_FF004141	0,00	0,00		
4677	LT	LATINA		245	1108	SEMIN IRRIG	3	0	0	80	0,85	0,58	63,75		LT1_FF004142	0,00	0,00		
4678	LT	LATINA		246	13	BOSCO ALTO	3	0	2	40	0,00	0,01	0,00		LT1_FF004144	0,00	0,00		
4679	LT	LATINA		246	18	BOSCO ALTO	2	0	31	20	0,00	0,16	0,00		LT1_FF004145	0,00	0,00		
4680	LT	LATINA		246	26	BOSCO ALTO	3	0	8	20	0,00	0,04	0,00		LT1_FF004146	0,00	0,00		
4681	LT	LATINA		246	29	BOSCO ALTO	3	0	2	90	0,00	0,01	0,00		LT1_FF004147	0,00	0,00		
4682	LT	LATINA		246	40	SEMIN IRRIG	2	0	9	50	14,03	7,11	1052,25		LT1_FF004148	0,00	0,00		
4683	LT	LATINA		246	43	SEMIN IRRIG	2	0	51	20	75,63	38,34	5672,25		LT1_FF004149	0,00	0,00		
4684	LT	LATINA		246	163	SEMIN IRRIG	3	0	3	30	3,51	2,39	263,25		LT1_FF004150	0,00	0,00		
4685	LT	LATINA		246	1042	BOSCO CEDUO	U	0	1	43	0,07	0,01	5,25		LT1_FF004151	0,00	0,00		
4686	LT	LATINA		246	1044	BOSCO CEDUO	U	0	1	23	0,06	0,01	4,50		LT1_FF004152	0,00	0,00		
4687	LT	LATINA		246	1162	BOSCO ALTO	2	0	6	90	0,00	0,04	0,00		LT1_FF000000	0,00	0,00		
4688	LT	LATINA		247	1	BOSCO ALTO	2	0	4	50	0,00	0,02	0,00		LT1_FF004153	0,00	0,00		
4689	LT	LATINA		247	12	BOSCO ALTO	2	0	1	90	0,00	0,01	0,00		LT1_FF004154	0,00	0,00		
4690	LT	LATINA		247	14	BOSCO ALTO	2	0	3	0	0,00	0,02	0,00		LT1_FF004155	0,00	0,00		
4691	LT	LATINA		247	20	BOSCO ALTO	2	0	8	30	0,00	0,04	0,00		LT1_FF004156	0,00	0,00		
4692	LT	LATINA		247	36	SEMIN IRRIG	2	0	36	20	67,49	27,11	5061,75		LT1_FF004157	0,00	0,00		
4693	LT	LATINA		247	39	BOSCO ALTO	2	0	24	50	0,00	0,13	0,00		LT1_FF004158	0,00	0,00		

## Rendicontazione Terreni della REGIONE LAZIO - DIREZIONE REGIONALE PROGRAMMAZIONE ECONOMICA, BILANCIO, DEMANIO E PATRIMONIO

Aggiorna 31/12/2016

Codice fiscale soggetto: 80143490581 REGIONE LAZIO

Valutazio 01/01/2016

al: 31/12/2016

Categori F\_FRAN

Categoria inventariale:

Tutte

N°	Provincia	Comune	Identificativi Indirizzo Catastale	Identificativi catastali			Classe	Estensione			Reddito Dominicale (Euro)	Reddito Agrario (Euro)	Valore Catastale (Euro)	Valore di Mercato (Euro)	Metodo estimativo	Cod.Cespite	Canone/Indennita Occupazione Totale Dovuto	Canone/Indennita Occupazione Totale Versato	Annotazioni
				Foglio	Particella	Qualità		Ha Ettaro	A Ara	Ca Centiara									
4694	LT	LATINA		247	47	SEMIN IRRIG	2	0	28	30	41,80	21,19	3135,00		LT1_FF004159	0,00	0,00		
4695	LT	LATINA		247	48	SEMIN IRRIG	2	0	14	60	21,57	10,93	1617,75		LT1_FF004160	0,00	0,00		
4696	LT	LATINA		247	68	SEMIN ARBOR	3	0	12	30	15,63	11,75	1172,25		LT1_FF004161	0,00	0,00		
4697	LT	LATINA		248	1	BOSCO ALTO	2	0	11	70	0,00	0,06	0,00		LT1_FF004162	0,00	0,00		
4698	LT	LATINA		248	11	BOSCO ALTO	2	0	9	60	0,00	0,05	0,00		LT1_FF004163	0,00	0,00		
4699	LT	LATINA		248	16	BOSCO ALTO	2	0	11	50	0,00	0,06	0,00		LT1_FF004164	0,00	0,00		
4700	LT	LATINA		248	23	BOSCO ALTO	2	0	9	0	0,00	0,05	0,00		LT1_FF004165	0,00	0,00		
4701	LT	LATINA		248	27	SEMINATIVO	3	0	2	90	3,24	2,55	243,00		LT1_FF004166	0,00	0,00		
4702	LT	LATINA		248	40	SEMINATIVO	3	0	5	76	6,43	5,06	482,25		LT1_FF004167	0,00	0,00		
4703	LT	LATINA		248	52	SEMIN IRRIG	3	0	14	10	15,00	10,19	1125,00		LT1_FF004168	0,00	0,00		
4704	LT	LATINA		248	60	SEMIN IRRIG	3	0	57	33	60,99	41,45	4574,25		LT1_FF004169	0,00	0,00		
4705	LT	LATINA		248	61	SEMIN IRRIG	3	0	68	10	72,45	49,24	5433,75		LT1_FF004170	0,00	0,00		
4706	LT	LATINA		248	255	SEMIN IRRIG	3	0	5	70	6,06	4,12	454,50		LT1_FF004171	0,00	0,00		
4707	LT	LATINA		248	1115	SEMIN IRRIG	2	0	1	29	1,91	0,97	143,25		LT1_FF004172	0,00	0,00		
4708	LT	LATINA		249	32	SEMIN IRRIG	2	0	19	70	36,73	14,75	2754,75		LT1_FF004173	0,00	0,00		
4709	LT	LATINA		249	207	SEMINATIVO	3	0	1	0	1,12	0,88	84,00		LT1_FF004174	0,00	0,00		
4710	LT	LATINA		249	208	SEMINATIVO	3	0	1	0	1,12	0,88	84,00		LT1_FF004175	0,00	0,00		
4711	LT	LATINA		249	217	SEMINATIVO	3	0	3	8	3,44	2,70	258,00		LT1_FF004176	0,00	0,00		
4712	LT	LATINA		249	223	SEMINATIVO	3	0	9	30	10,37	8,17	777,75		LT1_FF004177	0,00	0,00		
4713	LT	LATINA		249	308	SEMINATIVO	3	0	5	70	6,36	5,00	477,00		LT1_FF004178	0,00	0,00		
4714	LT	LATINA		249	321	SEMINATIVO	3	0	15	0	16,73	13,17	1254,75		LT1_FF004179	0,00	0,00		
4715	LT	LATINA		249	471	SEMINATIVO	3	0	10	90	12,16	9,57	912,00		LT1_FF004180	0,00	0,00		
4716	LT	LATINA		249	473	SEMINATIVO	3	0	2	0	2,23	1,76	167,25		LT1_FF004181	0,00	0,00		
4717	LT	LATINA		249	474	SEMINATIVO	3	0	13	25	14,78	11,63	1108,50		LT1_FF004182	0,00	0,00		
4718	LT	LATINA		250	1	BOSCO ALTO	2	0	0	85	0,00	0,01	0,00		LT1_FF004183	0,00	0,00		
4719	LT	LATINA		250	4	BOSCO ALTO	2	0	10	50	0,00	0,05	0,00		LT1_FF004184	0,00	0,00		
4720	LT	LATINA		250	7	BOSCO ALTO	2	0	6	80	0,00	0,04	0,00		LT1_FF004185	0,00	0,00		
4721	LT	LATINA		250	10	BOSCO ALTO	2	0	5	90	0,00	0,03	0,00		LT1_FF004186	0,00	0,00		
4722	LT	LATINA		250	12	BOSCO ALTO	2	0	9	30	0,00	0,05	0,00		LT1_FF004187	0,00	0,00		
4723	LT	LATINA		250	19	SEMIN IRRIG	3	0	11	50	12,23	8,31	917,25		LT1_FF004188	0,00	0,00		
4724	LT	LATINA		250	24	SEMIN IRRIG	3	0	8	30	8,83	6,00	662,25		LT1_FF004189	0,00	0,00		
4725	LT	LATINA		250	48	SEMIN IRRIG	2	0	12	20	18,02	9,14	1351,50		LT1_FF004190	0,00	0,00		
4726	LT	LATINA		250	49	SEMIN IRRIG	2	0	68	20	100,74	51,07	7555,50		LT1_FF004191	0,00	0,00		
4727	LT	LATINA		250	50	SEMIN IRRIG	2	0	55	60	82,12	41,64	6159,00		LT1_FF004192	0,00	0,00		
4728	LT	LATINA		250	58	SEMIN IRRIG	3	0	13	65	14,52	9,87	1089,00		LT1_FF004193	0,00	0,00		
4729	LT	LATINA		250	59	SEMIN IRRIG	3	0	0	79	0,84	0,57	63,00		LT1_FF004194	0,00	0,00		
4730	LT	LATINA		250	61	SEMIN IRRIG	3	0	7	90	8,40	5,71	630,00		LT1_FF004195	0,00	0,00		
4731	LT	LATINA		250	67	SEMIN IRRIG	2	0	7	87	11,62	5,89	871,50		LT1_FF004196	0,00	0,00		
4732	LT	LATINA		251	15	SEMIN IRRIG	2	0	23	90	35,30	17,90	2647,50		LT1_FF004197	0,00	0,00		
4733	LT	LATINA		251	17	SEMIN IRRIG	2	0	24	20	35,75	18,12	2681,25		LT1_FF004198	0,00	0,00		
4734	LT	LATINA		251	25	SEMIN IRRIG	2	0	22	30	32,94	16,70	2470,50		LT1_FF004199	0,00	0,00		

## Rendicontazione Terreni della REGIONE LAZIO - DIREZIONE REGIONALE PROGRAMMAZIONE ECONOMICA, BILANCIO, DEMANIO E PATRIMONIO

Aggiorna 31/12/2016

Codice fiscale soggetto: 80143490581 REGIONE LAZIO

Valutazio 01/01/2016

al: 31/12/2016

Categori F\_FRAN

Categoria inventariale:

Tutte

N°	Provincia	Comune	Identificativi Indirizzo Catastale	Identificativi catastali			Classe	Estensione			Reddito Dominicale (Euro)	Reddito Agrario (Euro)	Valore Catastale (Euro)	Valore di Mercato (Euro)	Metodo estimativo	Cod.Cespite	Canone/Indennita Occupazione Totale Dovuto	Canone/Indennita Occupazione Totale Versato	Annotazioni
				Foglio	Particella	Qualità		Ha Ettaro	A Ara	Ca Centiara									
4735	LT	LATINA		251	95	SEMIN IRRIG	2	0	16	10	23,78	12,06	1783,50		LT1_FF004200	0,00	0,00		
4736	LT	LATINA		251	100	SEMINATIVO	2	0	18	10	25,80	16,83	1935,00		LT1_FF004201	0,00	0,00		
4737	LT	LATINA		255	1	SEMIN ARBOR	3	0	4	0	5,14	3,82	385,50		LT1_FF004202	0,00	0,00		
4738	LT	LATINA		255	6	PASCOLO	3	0	5	20	0,03	0,11	2,25		LT1_FF004203	0,00	0,00		
4739	LT	LATINA		255	19	SEMINATIVO	3	0	17	30	19,57	15,19	1467,75		LT1_FF004204	0,00	0,00		
4740	LT	LATINA		255	27	SEMINATIVO	3	0	13	70	15,50	12,03	1162,50		LT1_FF004205	0,00	0,00		
4741	LT	LATINA		255	30	BOSCO ALTO	2	0	19	40	0,00	0,10	0,00		LT1_FF004206	0,00	0,00		
4742	LT	LATINA		256	2	SEMINATIVO	3	0	1	30	1,47	1,14	110,25		LT1_FF004207	0,00	0,00		
4743	LT	LATINA		256	7	SEMINATIVO	3	0	17	50	19,79	15,36	1484,25		LT1_FF004208	0,00	0,00		
4744	LT	LATINA		256	14	SEMINATIVO	3	0	2	45	2,77	2,15	207,75		LT1_FF004209	0,00	0,00		
4745	LT	LATINA		256	17	SEMINATIVO	3	0	3	50	3,96	3,07	297,00		LT1_FF004210	0,00	0,00		
4746	LT	LATINA		256	18	SEMINATIVO	3	0	6	20	7,01	5,44	525,75		LT1_FF004211	0,00	0,00		
4747	LT	LATINA		256	23	BOSCO ALTO	1	0	60	10	12,11	0,93	908,25		LT1_FF004212	0,00	0,00		
4748	LT	LATINA		256	88	SEMINATIVO	3	0	13	0	14,70	11,41	1102,50		LT1_FF004213	0,00	0,00		
4749	LT	LATINA		256	89	SEMINATIVO	3	0	1	73	1,96	1,52	147,00		LT1_FF004214	0,00	0,00		
4750	LT	LATINA		256	90	SEMINATIVO	3	0	12	97	14,67	11,39	1100,25		LT1_FF004215	0,00	0,00		
4751	LT	LATINA		257	1	SEMINATIVO	3	0	25	20	28,50	22,13	2137,50		LT1_FF004216	0,00	0,00		
4752	LT	LATINA		257	7	SEMIN ARBOR	3	0	10	20	13,12	9,75	984,00		LT1_FF004217	0,00	0,00		
4753	LT	LATINA		257	11	SEMIN ARBOR	3	0	0	90	1,16	0,86	87,00		LT1_FF004218	0,00	0,00		
4754	LT	LATINA		257	13	SEMIN ARBOR	3	0	5	90	7,59	5,64	569,25		LT1_FF004219	0,00	0,00		
4755	LT	LATINA		257	14	SEMIN ARBOR	3	0	9	90	12,73	9,46	954,75		LT1_FF004220	0,00	0,00		
4756	LT	LATINA		257	17	SEMINATIVO	3	0	0	61	0,69	0,54	51,75		LT1_FF004221	0,00	0,00		
4757	LT	LATINA		257	20	SEMINATIVO	3	0	28	60	32,35	25,11	2426,25		LT1_FF004222	0,00	0,00		
4758	LT	LATINA		257	24	SEMINATIVO	3	0	13	60	15,38	11,94	1153,50		LT1_FF004223	0,00	0,00		
4759	LT	LATINA		257	27	SEMINATIVO	3	0	12	90	14,59	11,33	1094,25		LT1_FF004224	0,00	0,00		
4760	LT	LATINA		258	1	SEMINATIVO	3	0	6	0	6,79	5,27	509,25		LT1_FF004225	0,00	0,00		
4761	LT	LATINA		258	4	SEMINATIVO	3	0	6	70	7,58	5,88	568,50		LT1_FF004226	0,00	0,00		
4762	LT	LATINA		258	12	SEMINATIVO	3	0	57	80	65,37	50,75	4902,75		LT1_FF004227	0,00	0,00		
4763	LT	LATINA		258	15	SEMINATIVO	4	0	8	40	6,46	6,51	484,50		LT1_FF004228	0,00	0,00		
4764	LT	LATINA		258	19	SEMINATIVO	4	0	47	0	36,17	36,41	2712,75		LT1_FF004229	0,00	0,00		
4765	LT	LATINA		258	23	SEMINATIVO	2	0	1	90	2,74	1,77	205,50		LT1_FF004230	0,00	0,00		
4766	LT	LATINA		258	26	SEMINATIVO	2	0	30	90	44,52	28,73	3339,00		LT1_FF004231	0,00	0,00		
4767	LT	LATINA		258	29	SEMIN ARBOR	3	0	35	70	45,91	34,11	3443,25		LT1_FF004232	0,00	0,00		
4768	LT	LATINA		258	32	SEMIN ARBOR	4	0	28	80	31,09	25,29	2331,75		LT1_FF004233	0,00	0,00		
4769	LT	LATINA		258	34	SEMINATIVO	3	0	9	90	11,20	8,69	840,00		LT1_FF004234	0,00	0,00		
4770	LT	LATINA		258	38	SEMINATIVO	3	0	9	20	10,41	8,08	780,75		LT1_FF004235	0,00	0,00		
4771	LT	LATINA		259	1	SEMINATIVO	3	0	61	70	69,79	54,17	5234,25		LT1_FF004236	0,00	0,00		
4772	LT	LATINA		259	4	BOSCO ALTO	2	0	12	0	0,00	0,06	0,00		LT1_FF004237	0,00	0,00		
4773	LT	LATINA		259	9	BOSCO ALTO	2	0	9	0	0,00	0,05	0,00		LT1_FF004238	0,00	0,00		
4774	LT	LATINA		259	10	SEMINATIVO	3	0	77	80	87,99	68,31	6599,25		LT1_FF004239	0,00	0,00		
4775	LT	LATINA		259	15	SEMINATIVO	3	0	9	50	10,74	8,34	805,50		LT1_FF004240	0,00	0,00		

## Rendicontazione Terreni della REGIONE LAZIO - DIREZIONE REGIONALE PROGRAMMAZIONE ECONOMICA, BILANCIO, DEMANIO E PATRIMONIO

Aggiorna 31/12/2016

Codice fiscale soggetto: 80143490581 REGIONE LAZIO

Valutazio 01/01/2016

al: 31/12/2016

Categori F\_FRAN

Categoria inventariale: Tutte

N°	Provincia	Comune	Identificativi Indirizzo Catastale	Identificativi catastali			Classe	Estensione			Reddito Dominicale (Euro)	Reddito Agrario (Euro)	Valore Catastale (Euro)	Valore di Mercato (Euro)	Metodo estimativo	Cod.Cespite	Canone/Indennita Occupazione Totale Dovuto	Canone/Indennita Occupazione Totale Versato	Annotazioni
				Foglio	Particella	Qualità		Ha Ettaro	A Ara	Ca Centiara									
4776	LT	LATINA		259	17	SEMINATIVO	3	0	15	0	16,97	13,17	1272,75		LT1_FF004241	0,00	0,00		
4777	LT	LATINA		259	20	SEMINATIVO	2	0	7	70	11,10	7,16	832,50		LT1_FF004242	0,00	0,00		
4778	LT	LATINA		259	23	SEMINATIVO	2	0	6	0	0,00	0,03	0,00		LT1_FF004243	0,00	0,00		
4779	LT	LATINA		260	1	SEMINATIVO	2	0	7	5	10,16	6,55	762,00		LT1_FF004244	0,00	0,00		
4780	LT	LATINA		260	4	SEMINATIVO	2	0	1	20	1,73	1,12	129,75		LT1_FF004245	0,00	0,00		
4781	LT	LATINA		260	11	SEMINATIVO	3	0	4	90	5,54	4,30	415,50		LT1_FF004246	0,00	0,00		
4782	LT	LATINA		260	16	SEMINATIVO	3	0	10	20	11,54	8,96	865,50		LT1_FF004247	0,00	0,00		
4783	LT	LATINA		260	20	SEMINATIVO	2	0	13	90	20,03	12,92	1502,25		LT1_FF004248	0,00	0,00		
4784	LT	LATINA		260	25	SEMINATIVO	2	0	34	60	49,86	32,16	3739,50		LT1_FF004249	0,00	0,00		
4785	LT	LATINA		261	1	SEMINATIVO	4	0	7	60	5,85	5,89	438,75		LT1_FF004250	0,00	0,00		
4786	LT	LATINA		261	4	SEMINATIVO	4	0	5	80	4,46	4,49	334,50		LT1_FF004251	0,00	0,00		
4787	LT	LATINA		261	6	SEMINATIVO	4	0	21	10	16,24	16,35	1218,00		LT1_FF004252	0,00	0,00		
4788	LT	LATINA		261	9	SEMINATIVO	5	0	90	60	55,68	60,83	4176,00		LT1_FF004253	0,00	0,00		
4789	LT	LATINA		261	12	SEMINATIVO	5	0	21	30	13,09	14,30	981,75		LT1_FF004254	0,00	0,00		
4790	LT	LATINA		261	18	SEMINATIVO	4	0	1	70	1,31	1,32	98,25		LT1_FF004255	0,00	0,00		
4791	LT	LATINA		261	23	SEMINATIVO	4	0	7	20	5,54	5,58	415,50		LT1_FF004256	0,00	0,00		
4792	LT	LATINA		261	26	SEMINATIVO	4	0	6	70	5,16	5,19	387,00		LT1_FF004257	0,00	0,00		
4793	LT	LATINA		261	28	SEMINATIVO	4	0	13	90	10,70	10,77	802,50		LT1_FF004258	0,00	0,00		
4794	LT	LATINA		261	31	SEMINATIVO	4	0	37	50	28,86	29,05	2164,50		LT1_FF004259	0,00	0,00		
4795	LT	LATINA		261	34	SEMINATIVO	4	0	32	20	24,78	24,94	1858,50		LT1_FF004260	0,00	0,00		
4796	LT	LATINA		261	39	SEMINATIVO	3	0	3	50	3,96	3,07	297,00		LT1_FF004261	0,00	0,00		
4797	LT	LATINA		261	41	SEMINATIVO	3	0	8	40	9,50	7,38	712,50		LT1_FF004262	0,00	0,00		
4798	LT	LATINA		261	43	SEMINATIVO	4	0	21	60	16,62	16,73	1246,50		LT1_FF004263	0,00	0,00		
4799	LT	LATINA		261	48	SEMINATIVO	3	0	1	40	1,50	1,23	112,50		LT1_FF004264	0,00	0,00		
4800	LT	LATINA		261	51	SEMINATIVO	4	0	11	20	8,62	8,68	646,50		LT1_FF004265	0,00	0,00		
4801	LT	LATINA		261	53	SEMINATIVO	3	0	2	40	2,71	2,11	203,25		LT1_FF004266	0,00	0,00		
4802	LT	LATINA		261	56	SEMINATIVO	5	0	1	40	0,86	0,94	64,50		LT1_FF004267	0,00	0,00		
4803	LT	LATINA		262	2	SEMINATIVO	4	0	59	55	45,82	46,13	3436,50		LT1_FF004268	0,00	0,00		
4804	LT	LATINA		262	9	SEMINATIVO	5	0	2	90	1,78	1,95	133,50		LT1_FF004269	0,00	0,00		
4805	LT	LATINA		262	13	SEMINATIVO	5	0	38	40	23,60	25,78	1770,00		LT1_FF004270	0,00	0,00		
4806	LT	LATINA		262	14	SEMINATIVO	5	0	40	90	25,14	27,46	1885,50		LT1_FF004271	0,00	0,00		
4807	LT	LATINA		262	17	SEMINATIVO	5	0	47	70	29,32	32,03	2199,00		LT1_FF004272	0,00	0,00		
4808	LT	LATINA		262	22	SEMINATIVO	5	0	2	40	1,48	1,61	111,00		LT1_FF004273	0,00	0,00		
4809	LT	LATINA		263	1	SEMINATIVO	5	0	91	20	56,05	61,23	4203,75		LT1_FF004274	0,00	0,00		
4810	LT	LATINA		263	12	SEMINATIVO	5	0	0	25	0,15	0,17	11,25		LT1_FF004275	0,00	0,00		
4811	LT	LATINA		263	17	SEMINATIVO	5	0	0	95	0,58	0,64	43,50		LT1_FF004276	0,00	0,00		
4812	LT	LATINA		264	13	BOSCO ALTO	2	0	19	30	0,00	0,10	0,00		LT1_FF004277	0,00	0,00		
4813	LT	LATINA		264	16	SEMINATIVO	5	0	2	5	1,26	1,38	94,50		LT1_FF004278	0,00	0,00		
4814	LT	LATINA		264	22	SEMINATIVO	4	0	15	87	12,21	12,29	915,75		LT1_FF004279	0,00	0,00		
4815	LT	LATINA		264	25	PASCOLOARB	2	0	9	20	0,43	0,48	32,25		LT1_FF004280	0,00	0,00		
4816	LT	LATINA		264	27	SEMINATIVO	5	0	10	90	6,70	7,32	502,50		LT1_FF004281	0,00	0,00		

## Rendicontazione Terreni della REGIONE LAZIO - DIREZIONE REGIONALE PROGRAMMAZIONE ECONOMICA, BILANCIO, DEMANIO E PATRIMONIO

Aggiorna 31/12/2016

Codice fiscale soggetto: 80143490581 REGIONE LAZIO

Valutazio 01/01/2016

al: 31/12/2016

Categori F\_FRAN

Categoria inventariale:

Tutte

N°	Provincia	Comune	Identificativi Indirizzo Catastale	Identificativi catastali			Classe	Estensione			Reddito Dominicale (Euro)	Reddito Agrario (Euro)	Valore Catastale (Euro)	Valore di Mercato (Euro)	Metodo estimativo	Cod.Cespite	Canone/Indennita Occupazione Totale Dovuto	Canone/Indennita Occupazione Totale Versato	Annotazioni
				Foglio	Particella	Qualità		Ha Ettaro	A Ara	Ca Centiara									
4817	LT	LATINA		265	2	SEMINATIVO	5	0	24	2	14,76	16,13	1107,00		LT1_FF004282	0,00	0,00		
4818	LT	LATINA		265	6	SEMINATIVO	5	0	16	90	10,39	11,35	779,25		LT1_FF004283	0,00	0,00		
4819	LT	LATINA		265	21	SEMINATIVO	5	0	2	40	1,44	1,61	108,00		LT1_FF004284	0,00	0,00		
4820	LT	LATINA		265	27	BOSCO ALTO	2	0	1	20	0,00	0,01	0,00		LT1_FF004285	0,00	0,00		
4821	LT	LATINA		265	31	SEMINATIVO	5	0	6	60	4,06	4,43	304,50		LT1_FF004286	0,00	0,00		
4822	LT	LATINA		265	32	SEMINATIVO	5	0	6	5	3,72	4,06	279,00		LT1_FF004287	0,00	0,00		
4823	LT	LATINA		265	35	SEMINATIVO	5	0	2	15	1,32	1,44	99,00		LT1_FF004288	0,00	0,00		
4824	LT	LATINA		265	42	SEMINATIVO	5	0	36	0	22,13	24,17	1659,75		LT1_FF004289	0,00	0,00		
4825	LT	LATINA		265	110	VIGNETO	4	0	13	10	13,08	8,80	981,00		LT1_FF004290	0,00	0,00		
4826	LT	LATINA		265	111	SEMINATIVO	4	0	4	75	3,66	3,68	274,50		LT1_FF004291	0,00	0,00		
4827	LT	LATINA		265	113	SEMINATIVO	4	0	7	55	5,81	5,85	435,75		LT1_FF004292	0,00	0,00		
4828	LT	LATINA		265	114	SEMINATIVO	4	0	10	60	8,16	8,21	612,00		LT1_FF004293	0,00	0,00		
4829	LT	LATINA		265	217	BOSCO ALTO	2	0	8	5	0,00	0,04	0,00		LT1_FF004294	0,00	0,00		
4830	LT	LATINA		265	218	BOSCO ALTO	2	0	1	0	0,00	0,01	0,00		LT1_FF004295	0,00	0,00		
4831	LT	LATINA		265	219	BOSCO ALTO	2	0	8	25	0,00	0,04	0,00		LT1_FF004296	0,00	0,00		
4832	LT	LATINA		266	1	SEMINATIVO	5	0	1	0	0,61	0,67	45,75		LT1_FF004297	0,00	0,00		
4833	LT	LATINA		266	3	SEMINATIVO	5	0	5	40	3,32	3,63	249,00		LT1_FF004298	0,00	0,00		
4834	LT	LATINA		266	5	BOSCO ALTO	2	0	8	60	0,00	0,04	0,00		LT1_FF004299	0,00	0,00		
4835	LT	LATINA		266	9	SEMINATIVO	5	0	6	70	4,12	4,50	309,00		LT1_FF004300	0,00	0,00		
4836	LT	LATINA		266	16	SEMINATIVO	5	0	3	0	1,84	2,01	138,00		LT1_FF004301	0,00	0,00		
4837	LT	LATINA		266	19	BOSCO ALTO	2	0	10	70	0,00	0,06	0,00		LT1_FF004302	0,00	0,00		
4838	LT	LATINA		267	1	SEMINATIVO	5	0	5	40	3,32	3,63	249,00		LT1_FF004303	0,00	0,00		
4839	LT	LATINA		267	3	PRATO	3	0	15	50	1,92	1,20	144,00		LT1_FF004304	0,00	0,00		
4840	LT	LATINA		267	9	SEMINATIVO	5	0	7	5	4,33	4,73	324,75		LT1_FF004305	0,00	0,00		
4841	LT	LATINA		267	11	SEMINATIVO	5	0	4	80	2,95	3,22	221,25		LT1_FF004306	0,00	0,00		
4842	LT	LATINA		269	5	SEMINATIVO	5	0	12	60	18,16	11,71	1362,00		LT1_FF004307	0,00	0,00		
4843	LT	LATINA		269	10	SEMINATIVO	2	0	31	70	45,68	29,47	3426,00		LT1_FF004308	0,00	0,00		
4844	LT	LATINA		269	14	BOSCO ALTO	2	0	6	30	0,00	0,03	0,00		LT1_FF004309	0,00	0,00		
4845	LT	LATINA		269	16	SEMINATIVO	2	1	9	60	157,92	101,89	11844,00		LT1_FF004310	0,00	0,00		
4846	LT	LATINA		269	17	BOSCO ALTO	2	0	13	0	0,00	0,07	0,00		LT1_FF004311	0,00	0,00		
4847	LT	LATINA		269	20	BOSCO ALTO	2	0	3	90	0,00	0,02	0,00		LT1_FF004312	0,00	0,00		
4848	LT	LATINA		270	2	SEMINATIVO	3	0	4	90	5,54	4,30	415,50		LT1_FF004313	0,00	0,00		
4849	LT	LATINA		270	5	SEMINATIVO	3	0	5	10	5,77	4,48	432,75		LT1_FF004314	0,00	0,00		
4850	LT	LATINA		270	10	SEMINATIVO	3	0	1	5	1,19	0,92	89,25		LT1_FF004315	0,00	0,00		
4851	LT	LATINA		270	15	SEMINATIVO	3	0	21	60	24,43	18,96	1832,25		LT1_FF004316	0,00	0,00		
4852	LT	LATINA		270	16	SEMINATIVO	3	0	38	50	43,55	33,80	3266,25		LT1_FF004317	0,00	0,00		
4853	LT	LATINA		271	3	BOSCO ALTO	3	0	8	25	0,00	0,04	0,00		LT1_FF004318	0,00	0,00		
4854	LT	LATINA		271	10	BOSCO ALTO	2	0	13	40	0,00	0,07	0,00		LT1_FF004319	0,00	0,00		
4855	LT	LATINA		271	15	BOSCO ALTO	2	0	2	60	0,00	0,01	0,00		LT1_FF004320	0,00	0,00		
4856	LT	LATINA		271	18	SEMINATIVO	3	0	18	60	21,04	16,33	1578,00		LT1_FF004321	0,00	0,00		
4857	LT	LATINA		271	20	SEMINATIVO	3	0	39	80	45,02	34,94	3376,50		LT1_FF004322	0,00	0,00		

## Rendicontazione Terreni della REGIONE LAZIO - DIREZIONE REGIONALE PROGRAMMAZIONE ECONOMICA, BILANCIO, DEMANIO E PATRIMONIO

Aggiorna 31/12/2016

Codice fiscale soggetto: 80143490581 REGIONE LAZIO

Valutazio 01/01/2016

al: 31/12/2016

Categori F\_FRAN

Categoria inventariale:

Tutte

N°	Provincia	Comune	Identificativi Indirizzo Catastale	Identificativi catastali			Classe	Estensione			Reddito Dominicale (Euro)	Reddito Agrario (Euro)	Valore Catastale (Euro)	Valore di Mercato (Euro)	Metodo estimativo	Cod.Cespite	Canone/Indennita Occupazione Totale Dovuto	Canone/Indennita Occupazione Totale Versato	Annotazioni
				Foglio	Particella	Qualità		Ha Ettaro	A Ara	Ca Centiara									
4858	LT	LATINA		271	29	SEMINATIVO	2	0	3	80	5,48	3,53	411,00		LT1_FF004323	0,00	0,00		
4859	LT	LATINA		271	34	SEMINATIVO	3	0	40	80	46,15	35,82	3461,25		LT1_FF004324	0,00	0,00		
4860	LT	LATINA		272	11	SEMINATIVO	2	0	4	30	6,20	4,00	465,00		LT1_FF004325	0,00	0,00		
4861	LT	LATINA		272	12	SEMINATIVO	2	0	4	10	5,91	3,81	443,25		LT1_FF004326	0,00	0,00		
4862	LT	LATINA		272	16	SEMINATIVO	2	0	6	70	9,65	6,23	723,75		LT1_FF004327	0,00	0,00		
4863	LT	LATINA		272	17	BOSCO ALTO	2	0	9	30	0,00	0,05	0,00		LT1_FF004328	0,00	0,00		
4864	LT	LATINA		272	23	BOSCO ALTO	2	0	6	60	0,00	0,03	0,00		LT1_FF004329	0,00	0,00		
4865	LT	LATINA		272	25	BOSCO ALTO	2	0	13	20	0,00	0,07	0,00		LT1_FF004330	0,00	0,00		
4866	LT	LATINA		272	29	BOSCO CEDUO	U	0	36	60	2,27	0,38	170,25		LT1_FF004331	0,00	0,00		
4867	LT	LATINA		272	32	SEMINATIVO	2	0	5	0	7,20	4,65	540,00		LT1_FF004332	0,00	0,00		
4868	LT	LATINA		272	47	SEMINATIVO	2	0	4	10	5,91	3,81	443,25		LT1_FF004333	0,00	0,00		
4869	LT	LATINA		272	53	SEMINATIVO	2	0	4	10	5,91	3,81	443,25		LT1_FF004334	0,00	0,00		
4870	LT	LATINA		272	56	SEMINATIVO	2	0	46	60	67,15	43,32	5036,25		LT1_FF004335	0,00	0,00		
4871	LT	LATINA		272	66	BOSCO ALTO	2	0	3	70	0,00	0,02	0,00		LT1_FF004336	0,00	0,00		
4872	LT	LATINA		272	70	BOSCO ALTO	1	0	15	90	3,20	0,25	240,00		LT1_FF004337	0,00	0,00		
4873	LT	LATINA		273	1	SEMINATIVO	3	0	2	0	2,26	1,76	169,50		LT1_FF004338	0,00	0,00		
4874	LT	LATINA		273	7	SEMINATIVO	3	0	9	90	11,20	8,69	840,00		LT1_FF004339	0,00	0,00		
4875	LT	LATINA		273	9	SEMINATIVO	3	0	26	10	29,52	22,92	2214,00		LT1_FF004340	0,00	0,00		
4876	LT	LATINA		273	14	SEMINATIVO	2	0	52	15	75,14	48,48	5635,50		LT1_FF004341	0,00	0,00		
4877	LT	LATINA		273	18	BOSCO ALTO	2	0	10	40	0,00	0,05	0,00		LT1_FF004342	0,00	0,00		
4878	LT	LATINA		273	20	BOSCO ALTO	2	0	6	60	0,00	0,03	0,00		LT1_FF004343	0,00	0,00		
4879	LT	LATINA		273	25	SEMINATIVO	2	0	5	60	8,07	5,21	605,25		LT1_FF004344	0,00	0,00		
4880	LT	LATINA		273	29	SEMIN ARBOR	3	0	2	10	2,70	2,01	202,50		LT1_FF004345	0,00	0,00		
4881	LT	LATINA		273	32	SEMINATIVO	2	0	8	70	12,54	8,09	940,50		LT1_FF004346	0,00	0,00		
4882	LT	LATINA		274	7	BOSCO ALTO	2	0	3	10	0,00	0,02	0,00		LT1_FF004347	0,00	0,00		
4883	LT	LATINA		274	10	BOSCO ALTO	2	0	10	20	0,00	0,05	0,00		LT1_FF004348	0,00	0,00		
4884	LT	LATINA		274	12	SEMINATIVO	5	0	43	80	26,92	29,41	2019,00		LT1_FF004349	0,00	0,00		
4885	LT	LATINA		274	13	SEMINATIVO	3	0	4	97	5,62	4,36	421,50		LT1_FF004350	0,00	0,00		
4886	LT	LATINA		274	21	SEMINATIVO	2	0	3	70	5,33	3,44	399,75		LT1_FF004351	0,00	0,00		
4887	LT	LATINA		274	26	SEMINATIVO	4	0	26	90	20,70	20,84	1552,50		LT1_FF004352	0,00	0,00		
4888	LT	LATINA		274	27	SEMINATIVO	4	0	17	90	13,77	13,87	1032,75		LT1_FF004353	0,00	0,00		
4889	LT	LATINA		274	32	BOSCO ALTO	2	0	4	50	0,00	0,02	0,00		LT1_FF004354	0,00	0,00		
4890	LT	LATINA		274	37	BOSCO CEDUO	U	0	21	10	1,31	0,22	98,25		LT1_FF004355	0,00	0,00		
4891	LT	LATINA		274	41	SEMINATIVO	2	0	4	55	6,56	4,23	492,00		LT1_FF004356	0,00	0,00		
4892	LT	LATINA		274	45	BOSCO ALTO	2	0	1	0	0,00	0,01	0,00		LT1_FF004357	0,00	0,00		
4893	LT	LATINA		275	5	SEMINATIVO	5	0	7	20	4,43	4,83	332,25		LT1_FF004358	0,00	0,00		
4894	LT	LATINA		275	6	SEMINATIVO	5	0	7	50	4,61	5,04	345,75		LT1_FF004359	0,00	0,00		
4895	LT	LATINA		275	12	SEMINATIVO	5	0	4	10	2,52	2,75	189,00		LT1_FF004360	0,00	0,00		
4896	LT	LATINA		275	15	BOSCO ALTO	2	0	6	70	0,00	0,03	0,00		LT1_FF004361	0,00	0,00		
4897	LT	LATINA		275	19	BOSCO ALTO	2	0	11	70	0,00	0,06	0,00		LT1_FF004362	0,00	0,00		
4898	LT	LATINA		275	22	BOSCO ALTO	2	0	4	30	0,00	0,02	0,00		LT1_FF004363	0,00	0,00		

## Rendicontazione Terreni della REGIONE LAZIO - DIREZIONE REGIONALE PROGRAMMAZIONE ECONOMICA, BILANCIO, DEMANIO E PATRIMONIO

Aggiorna 31/12/2016

Codice fiscale soggetto: 80143490581 REGIONE LAZIO

Valutazio 01/01/2016

al: 31/12/2016

Categori F\_FRAN

Categoria inventariale: Tutte

N°	Provincia	Comune	Identificativi Indirizzo Catastale	Identificativi catastali			Classe	Estensione			Reddito Dominicale (Euro)	Reddito Agrario (Euro)	Valore Catastale (Euro)	Valore di Mercato (Euro)	Metodo estimativo	Cod.Cespite	Canone/Indennita Occupazione Totale Dovuto	Canone/Indennita Occupazione Totale Versato	Annotazioni
				Foglio	Particella	Qualità		Ha Ettaro	A Ara	Ca Centiara									
4899	LT	LATINA		275	23	SEMINATIVO	5	0	41	80	25,69	28,06	1926,75		LT1_FF004364	0,00	0,00		
4900	LT	LATINA		275	24	SEMINATIVO	5	0	46	20	28,39	31,02	2129,25		LT1_FF004365	0,00	0,00		
4901	LT	LATINA		275	27	BOSCO ALTO	2	0	4	0	0,00	0,02	0,00		LT1_FF004366	0,00	0,00		
4902	LT	LATINA		275	29	BOSCO ALTO	2	0	4	20	0,00	0,02	0,00		LT1_FF004367	0,00	0,00		
4903	LT	LATINA		276	2	SEMINATIVO	5	0	4	50	2,77	3,02	207,75		LT1_FF004368	0,00	0,00		
4904	LT	LATINA		276	22	SEMINATIVO	5	0	22	45	13,80	15,07	1035,00		LT1_FF004369	0,00	0,00		
4905	LT	LATINA		276	34	SEMINATIVO	5	0	2	20	1,35	1,48	101,25		LT1_FF004370	0,00	0,00		
4906	LT	LATINA		277	4	SEMINATIVO	3	0	6	30	7,13	5,53	534,75		LT1_FF004371	0,00	0,00		
4907	LT	LATINA		277	8	SEMINATIVO	3	0	4	20	4,75	3,69	356,25		LT1_FF004372	0,00	0,00		
4908	LT	LATINA		277	50	BOSCO ALTO	2	0	3	70	0,00	0,02	0,00		LT1_FF004373	0,00	0,00		
4909	LT	LATINA		277	59	SEMIN IRRIG	3	0	11	90	12,84	8,60	963,00		LT1_FF004374	0,00	0,00		
4910	LT	LATINA		277	61	SEMIN IRRIG	3	0	5	60	6,04	4,05	453,00		LT1_FF004375	0,00	0,00		
4911	LT	LATINA		277	65	SEMINATIVO	3	0	3	95	4,47	3,47	335,25		LT1_FF004376	0,00	0,00		
4912	LT	LATINA		277	785	BOSCO ALTO	2	0	5	5	0,00	0,03	0,00		LT1_FF004378	0,00	0,00		
4913	LT	LATINA		277	823	PRATO	3	0	13	97	1,73	1,08	129,75		LT1_FF004377	0,00	0,00		
4914	LT	LATINA		278	1	BOSCO ALTO	2	0	4	10	0,00	0,02	0,00		LT1_FF004379	0,00	0,00		
4915	LT	LATINA		278	4	SEMINATIVO	3	0	11	10	12,55	9,75	941,25		LT1_FF004380	0,00	0,00		
4916	LT	LATINA		278	8	SEMINATIVO	3	0	47	0	53,16	41,26	3987,00		LT1_FF004381	0,00	0,00		
4917	LT	LATINA		278	10	BOSCO ALTO	2	0	8	80	0,00	0,05	0,00		LT1_FF004382	0,00	0,00		
4918	LT	LATINA		278	13	BOSCO ALTO	2	0	4	0	0,00	0,02	0,00		LT1_FF004383	0,00	0,00		
4919	LT	LATINA		278	18	BOSCO CEDUO	U	0	3	90	0,24	0,04	18,00		LT1_FF004384	0,00	0,00		
4920	LT	LATINA		278	22	BOSCO ALTO	2	0	11	0	0,00	0,06	0,00		LT1_FF004385	0,00	0,00		
4921	LT	LATINA		278	39	SEMIN IRRIG	3	0	13	80	14,90	9,98	1117,50		LT1_FF004386	0,00	0,00		
4922	LT	LATINA		278	57	SEMINATIVO	3	0	4	90	5,54	4,30	415,50		LT1_FF004387	0,00	0,00		
4923	LT	LATINA		279	2	BOSCO ALTO	3	0	11	50	0,00	0,06	0,00		LT1_FF004388	0,00	0,00		
4924	LT	LATINA		279	7	SEMINATIVO	3	0	34	80	39,36	30,55	2952,00		LT1_FF004389	0,00	0,00		
4925	LT	LATINA		279	9	SEMINATIVO	4	0	50	30	38,71	38,97	2903,25		LT1_FF004390	0,00	0,00		
4926	LT	LATINA		279	13	SEMINATIVO	4	0	12	50	9,62	9,68	721,50		LT1_FF004391	0,00	0,00		
4927	LT	LATINA		279	15	BOSCO ALTO	3	0	9	90	0,00	0,05	0,00		LT1_FF004392	0,00	0,00		
4928	LT	LATINA		279	22	SEMINATIVO	4	0	29	80	22,93	23,09	1719,75		LT1_FF004393	0,00	0,00		
4929	LT	LATINA		279	29	BOSCO CEDUO	U	0	4	40	0,27	0,05	20,25		LT1_FF004394	0,00	0,00		
4930	LT	LATINA		280	8	BOSCO ALTO	2	0	10	40	0,00	0,05	0,00		LT1_FF004395	0,00	0,00		
4931	LT	LATINA		280	10	SEMINATIVO	5	0	7	90	4,86	5,30	364,50		LT1_FF004396	0,00	0,00		
4932	LT	LATINA		280	13	SEMINATIVO	5	0	14	90	9,16	10,00	687,00		LT1_FF004397	0,00	0,00		
4933	LT	LATINA		280	16	SEMINATIVO	4	0	24	40	18,78	18,90	1408,50		LT1_FF004398	0,00	0,00		
4934	LT	LATINA		280	20	SEMINATIVO	4	0	22	20	17,08	17,20	1281,00		LT1_FF004399	0,00	0,00		
4935	LT	LATINA		280	22	BOSCO ALTO	3	0	15	4	0,00	0,08	0,00		LT1_FF004400	0,00	0,00		
4936	LT	LATINA		280	26	SEMINATIVO	5	0	22	70	13,95	15,24	1046,25		LT1_FF004401	0,00	0,00		
4937	LT	LATINA		280	28	BOSCO ALTO	3	0	13	40	0,00	0,07	0,00		LT1_FF004402	0,00	0,00		
4938	LT	LATINA		280	33	BOSCO ALTO	3	0	8	10	0,00	0,04	0,00		LT1_FF004403	0,00	0,00		
4939	LT	LATINA		280	35	SEMINATIVO	5	0	22	20	13,64	14,90	1023,00		LT1_FF004404	0,00	0,00		

## Rendicontazione Terreni della REGIONE LAZIO - DIREZIONE REGIONALE PROGRAMMAZIONE ECONOMICA, BILANCIO, DEMANIO E PATRIMONIO

Aggiorna 31/12/2016

Codice fiscale soggetto: 80143490581 REGIONE LAZIO

Valutazio 01/01/2016

al: 31/12/2016

Categori F\_FRAN

Categoria inventariale: Tutte

N°	Provincia	Comune	Identificativi Indirizzo Catastale	Identificativi catastali			Classe	Estensione			Reddito Dominicale (Euro)	Reddito Agrario (Euro)	Valore Catastale (Euro)	Valore di Mercato (Euro)	Metodo estimativo	Cod.Cespite	Canone/Indennita Occupazione Totale Dovuto	Canone/Indennita Occupazione Totale Versato	Annotazioni
				Foglio	Particella	Qualità		Ha Ettaro	A Ara	Ca Centiara									
4940	LT	LATINA		280	36	BOSCO ALTO	3	0	12	40	0,00	0,06	0,00		LT1_FF004405	0,00	0,00		
4941	LT	LATINA		280	37	SEMINATIVO	5	0	30	30	18,62	20,34	1396,50		LT1_FF004406	0,00	0,00		
4942	LT	LATINA		281	3	SEMINATIVO	5	0	3	10	1,91	2,08	143,25		LT1_FF004407	0,00	0,00		
4943	LT	LATINA		281	11	PRATO	3	0	13	80	1,71	1,07	128,25		LT1_FF004408	0,00	0,00		
4944	LT	LATINA		281	27	SEMINATIVO	5	0	2	65	1,63	1,78	122,25		LT1_FF004409	0,00	0,00		
4945	LT	LATINA		281	34	BOSCO ALTO	3	0	15	50	0,00	0,08	0,00		LT1_FF004410	0,00	0,00		
4946	LT	LATINA		281	39	SEMINATIVO	4	0	20	70	15,93	16,04	1194,75		LT1_FF004411	0,00	0,00		
4947	LT	LATINA		281	42	SEMINATIVO	4	0	23	20	17,85	17,97	1338,75		LT1_FF004412	0,00	0,00		
4948	LT	LATINA		281	44	SEMINATIVO	4	0	18	10	13,93	14,02	1044,75		LT1_FF004413	0,00	0,00		
4949	LT	LATINA		281	109	BOSCO ALTO	3	0	31	85	0,00	0,16	0,00		LT1_FF004414	0,00	0,00		
4950	LT	LATINA		281	111	BOSCO ALTO	3	0	6	15	0,00	0,03	0,00		LT1_FF004415	0,00	0,00		
4951	LT	LATINA		1	8	PASCOLO	3	0	8	30	0,13	0,17	9,75		LT1_FF004416	0,00	0,00		
4952	LT	LATINA		1	17	PASCOLO	3	0	11	20	0,17	0,23	12,75		LT1_FF004417	0,00	0,00		
4953	LT	LATINA		1	18	PASCOLO	3	0	8	30	0,13	0,17	9,75		LT1_FF004418	0,00	0,00		
4954	LT	LATINA		1	19	PASCOLO	3	0	7	10	0,11	0,15	8,25		LT1_FF004419	0,00	0,00		
4955	LT	LATINA		1	20	PASCOLO	3	0	18	90	0,29	0,39	21,75		LT1_FF004420	0,00	0,00		
4956	LT	LATINA		1	22	PASCOLO	3	0	16	40	0,25	0,34	18,75		LT1_FF004421	0,00	0,00		
4957	LT	LATINA		1	24	PASCOLO	3	0	17	70	0,27	0,37	20,25		LT1_FF004422	0,00	0,00		
4958	LT	LATINA		1	36	PASCOLO	3	0	8	20	0,13	0,17	9,75		LT1_FF004423	0,00	0,00		
4959	LT	LATINA		1	42	PASCOLO	3	0	4	50	0,07	0,09	5,25		LT1_FF004424	0,00	0,00		
4960	LT	LATINA		1	43	PASCOLO	3	0	2	40	0,04	0,05	3,00		LT1_FF004425	0,00	0,00		
4961	LT	LATINA		1	44	PASCOLO	3	0	8	80	0,14	0,18	10,50		LT1_FF004426	0,00	0,00		
4962	LT	LATINA		1	51	PASCOLO	3	0	2	55	0,04	0,05	3,00		LT1_FF004427	0,00	0,00		
4963	LT	LATINA		1	53	PASCOLO	3	0	5	15	0,08	0,11	6,00		LT1_FF004428	0,00	0,00		
4964	LT	LATINA		2	2	PASCOLO	3	0	6	50	0,10	0,13	7,50		LT1_FF004429	0,00	0,00		
4965	LT	LATINA		2	9	PASCOLO	3	0	2	30	0,04	0,05	3,00		LT1_FF004430	0,00	0,00		
4966	LT	LATINA		2	10	PASCOLO	3	0	6	80	0,11	0,14	8,25		LT1_FF004431	0,00	0,00		
4967	LT	LATINA		2	21	PASCOLO	3	0	3	55	0,06	0,07	4,50		LT1_FF004432	0,00	0,00		
4968	LT	LATINA		2	29	PASCOLO	3	0	4	10	0,06	0,08	4,50		LT1_FF004433	0,00	0,00		
4969	LT	LATINA		2	30	PASCOLO	3	0	1	90	0,03	0,04	2,25		LT1_FF004434	0,00	0,00		
4970	LT	LATINA		2	39	PASCOLO	3	0	4	60	0,07	0,10	5,25		LT1_FF004435	0,00	0,00		
4971	LT	LATINA		2	40	PASCOLO	3	0	3	90	0,06	0,08	4,50		LT1_FF004436	0,00	0,00		
4972	LT	LATINA		2	47	PASCOLO	3	0	14	80	0,23	0,31	17,25		LT1_FF004437	0,00	0,00		
4973	LT	LATINA		2	48	PASCOLO	3	0	12	60	0,20	0,26	15,00		LT1_FF004438	0,00	0,00		
4974	LT	LATINA		2	57	PASCOLO	3	0	4	30	0,07	0,09	5,25		LT1_FF004439	0,00	0,00		
4975	LT	LATINA		2	65	PASCOLO	3	0	24	40	0,38	0,50	28,50		LT1_FF004440	0,00	0,00		
4976	LT	LATINA		2	67	PASCOLO	3	0	14	10	0,22	0,29	16,50		LT1_FF004441	0,00	0,00		
4977	LT	LATINA		2	68	PASCOLO	3	0	13	90	0,22	0,29	16,50		LT1_FF004442	0,00	0,00		
4978	LT	LATINA		2	72	PASCOLO	3	0	13	40	0,21	0,28	15,75		LT1_FF004443	0,00	0,00		
4979	LT	LATINA		3	7	PASCOLO	3	0	11	90	0,18	0,25	13,50		LT1_FF004444	0,00	0,00		
4980	LT	LATINA		3	11	PASCOLO	3	0	2	30	0,04	0,05	3,00		LT1_FF004445	0,00	0,00		



## Rendicontazione Terreni della REGIONE LAZIO - DIREZIONE REGIONALE PROGRAMMAZIONE ECONOMICA, BILANCIO, DEMANIO E PATRIMONIO

Aggiorna 31/12/2016

Codice fiscale soggetto: 80143490581 REGIONE LAZIO

Valutazio 01/01/2016

al: 31/12/2016

Categori F\_FRAN

Categoria inventariale: Tutte

N°	Provincia	Comune	Identificativi Indirizzo Catastale	Identificativi catastali			Classe	Estensione			Reddito Dominicale (Euro)	Reddito Agrario (Euro)	Valore Catastale (Euro)	Valore di Mercato (Euro)	Metodo estimativo	Cod.Cespite	Canone/Indennita Occupazione Totale Dovuto	Canone/Indennita Occupazione Totale Versato	Annotazioni
				Foglio	Particella	Qualità		Ha Ettaro	A Ara	Ca Centiara									
4981	LT	LATINA		3	16	PASCOLO	3	0	1	80	0,03	0,04	2,25		LT1_FF004446	0,00	0,00		
4982	LT	LATINA		3	22	PASCOLO	3	0	7	0	0,11	0,14	8,25		LT1_FF004447	0,00	0,00		
4983	LT	LATINA		3	33	PASCOLO	3	0	2	60	0,04	0,05	3,00		LT1_FF004448	0,00	0,00		
4984	LT	LATINA		3	44	PASCOLO	3	0	6	70	7,65	5,88	573,75		LT1_FF004449	0,00	0,00		
4985	LT	LATINA		3	52	BOSCO ALTO	3	0	4	16	0,00	0,02	0,00		LT1_FF004450	0,00	0,00		
4986	LT	LATINA		3	53	SEMINATIVO	3	0	3	60	4,11	3,16	308,25		LT1_FF004451	0,00	0,00		
4987	LT	LATINA		3	59	BOSCO ALTO	3	0	5	80	0,00	0,03	0,00		LT1_FF004452	0,00	0,00		
4988	LT	LATINA		3	60	BOSCO ALTO	3	0	10	30	0,00	0,05	0,00		LT1_FF004453	0,00	0,00		
4989	LT	LATINA		3	61	BOSCO CEDUO	U	0	11	60	0,84	0,01	63,00		LT1_FF004454	0,00	0,00		
4990	LT	LATINA		3	69	BOSCO CEDUO	U	0	1	80	0,13	0,02	9,75		LT1_FF004455	0,00	0,00		
4991	LT	LATINA		3	70	BOSCO CEDUO	U	0	23	30	1,68	0,24	126,00		LT1_FF004456	0,00	0,00		
4992	LT	LATINA		3	79	BOSCO CEDUO	U	0	4	0	0,29	0,04	21,75		LT1_FF004457	0,00	0,00		
4993	LT	LATINA		3	80	PASCOLO	3	0	6	80	0,11	0,14	8,25		LT1_FF004458	0,00	0,00		
4994	LT	LATINA		3	109	PRATO	2	0	4	0	0,74	0,52	55,50		LT1_FF004459	0,00	0,00		
4995	LT	LATINA		4	1	BOSCO CEDUO	U	0	9	70	0,70	0,10	52,50		LT1_FF004460	0,00	0,00		
4996	LT	LATINA		4	10	BOSCO CEDUO	U	0	6	40	0,46	0,07	34,50		LT1_FF004461	0,00	0,00		
4997	LT	LATINA		4	11	BOSCO CEDUO	U	0	8	50	0,61	0,09	45,75		LT1_FF004462	0,00	0,00		
4998	LT	LATINA		4	18	BOSCO CEDUO	U	0	2	10	0,15	0,02	11,25		LT1_FF004463	0,00	0,00		
4999	LT	LATINA		4	19	BOSCO CEDUO	U	0	8	30	0,60	0,09	45,00		LT1_FF004464	0,00	0,00		
5000	LT	LATINA		4	25	BOSCO CEDUO	U	0	3	0	0,22	0,03	16,50		LT1_FF004465	0,00	0,00		
5001	LT	LATINA		4	26	BOSCO CEDUO	U	0	10	20	0,74	0,11	55,50		LT1_FF004466	0,00	0,00		
5002	LT	LATINA		4	30	BOSCO CEDUO	U	0	3	50	0,25	0,04	18,75		LT1_FF004467	0,00	0,00		
5003	LT	LATINA		4	31	PRATO	2	0	40	10	7,46	5,18	559,50		LT1_FF004468	0,00	0,00		
5004	LT	LATINA		4	39	PRATO	2	0	33	30	6,19	4,30	464,25		LT1_FF004469	0,00	0,00		
5005	LT	LATINA		4	42	BOSCO CEDUO	U	0	43	60	3,15	0,45	236,25		LT1_FF004470	0,00	0,00		
5006	LT	LATINA		4	46	BOSCO CEDUO	U	0	3	10	0,22	0,03	16,50		LT1_FF004471	0,00	0,00		
5007	LT	LATINA		4	48	BOSCO CEDUO	U	0	6	30	0,46	0,07	34,50		LT1_FF004472	0,00	0,00		
5008	LT	LATINA		4	49	PRATO	2	0	18	90	3,51	2,44	263,25		LT1_FF004473	0,00	0,00		
5009	LT	LATINA		4	57	BOSCO CEDUO	U	0	8	80	0,64	0,09	48,00		LT1_FF004474	0,00	0,00		
5010	LT	LATINA		4	58	BOSCO CEDUO	U	0	3	70	0,27	0,04	20,25		LT1_FF004475	0,00	0,00		
5011	LT	LATINA		4	62	BOSCO CEDUO	U	0	20	10	1,45	0,21	108,75		LT1_FF004476	0,00	0,00		
5012	LT	LATINA		4	71	BOSCO CEDUO	U	0	11	70	0,85	0,12	63,75		LT1_FF004477	0,00	0,00		
5013	LT	LATINA		4	72	BOSCO CEDUO	U	0	2	20	0,16	0,02	12,00		LT1_FF004478	0,00	0,00		
5014	LT	LATINA		4	75	BOSCO CEDUO	U	0	4	0	0,29	0,04	21,75		LT1_FF004479	0,00	0,00		
5015	LT	LATINA		4	254	BOSCO CEDUO	U	0	5	5	0,37	0,05	27,75		LT1_FF004480	0,00	0,00		
5016	LT	LATINA		4	255	BOSCO CEDUO	U	0	0	80	0,06	0,01	4,50		LT1_FF004481	0,00	0,00		
5017	LT	LATINA		5	1	PASCOLO	3	0	2	50	0,04	0,05	3,00		LT1_FF004482	0,00	0,00		
5018	LT	LATINA		5	11	PASCOLO	3	0	5	20	0,08	0,11	6,00		LT1_FF004483	0,00	0,00		
5019	LT	LATINA		5	21	PASCOLO	3	0	5	10	0,08	0,11	6,00		LT1_FF004484	0,00	0,00		
5020	LT	LATINA		5	22	PASCOLO	3	0	2	90	0,04	0,06	3,00		LT1_FF004485	0,00	0,00		
5021	LT	LATINA		5	31	PASCOLO	3	0	3	90	0,06	0,08	4,50		LT1_FF004486	0,00	0,00		

## Rendicontazione Terreni della REGIONE LAZIO - DIREZIONE REGIONALE PROGRAMMAZIONE ECONOMICA, BILANCIO, DEMANIO E PATRIMONIO

Aggiorna 31/12/2016

Codice fiscale soggetto: 80143490581 REGIONE LAZIO

Valutazio 01/01/2016

al: 31/12/2016

Categori F\_FRAN

Categoria inventariale: Tutte

N°	Provincia	Comune	Identificativi Indirizzo Catastale	Identificativi catastali			Classe	Estensione			Reddito Dominicale (Euro)	Reddito Agrario (Euro)	Valore Catastale (Euro)	Valore di Mercato (Euro)	Metodo estimativo	Cod.Cespite	Canone/Indennita Occupazione Totale Dovuto	Canone/Indennita Occupazione Totale Versato	Annotazioni
				Foglio	Particella	Qualità		Ha Ettaro	A Ara	Ca Centiara									
5022	LT	LATINA		5	32	PASCOLO	3	0	3	0	0,05	0,06	3,75		LT1_FF004487	0,00	0,00		
5023	LT	LATINA		5	39	PASCOLO	3	0	1	40	0,02	0,03	1,50		LT1_FF004488	0,00	0,00		
5024	LT	LATINA		5	46	PRATO	2	0	24	70	4,59	3,19	344,25		LT1_FF004489	0,00	0,00		
5025	LT	LATINA		5	50	PRATO	2	0	32	40	6,02	4,18	451,50		LT1_FF004490	0,00	0,00		
5026	LT	LATINA		5	53	PRATO	3	0	27	80	3,73	2,15	279,75		LT1_FF004491	0,00	0,00		
5027	LT	LATINA		5	54	PRATO	3	0	33	90	4,55	2,63	341,25		LT1_FF004492	0,00	0,00		
5028	LT	LATINA		5	66	PASCOLOARB	2	0	12	90	0,73	0,67	54,75		LT1_FF004494	0,00	0,00		
5029	LT	LATINA		5	349	PASCOLO	3	0	2	70	0,04	0,06	3,00		LT1_FF004495	0,00	0,00		
5030	LT	LATINA		5	351	PASCOLO	3	0	2	25	0,03	0,05	2,25		LT1_FF004496	0,00	0,00		
5031	LT	LATINA		5	390	PRATO	2	0	3	76	0,70	0,49	52,50		LT1_FF009744	0,00	0,00		
5032	LT	LATINA		5	391	PRATO	2	0	2	90	0,54	0,37	40,50		LT1_FF009745	0,00	0,00		
5033	LT	LATINA		7	18	PRATO	2	0	4	80	0,89	0,62	66,75		LT1_FF004497	0,00	0,00		
5034	LT	LATINA		7	20	SEMINATIVO	1	0	4	10	6,80	4,02	510,00		LT1_FF004498	0,00	0,00		
5035	LT	LATINA		7	29	BOSCO ALTO	02	0	8	30	0,09	0,04	6,75		LT1_FF004499	0,00	0,00		
5036	LT	LATINA		7	35	SEMINATIVO	1	0	2	70	4,48	2,65	336,00		LT1_FF004500	0,00	0,00		
5037	LT	LATINA		7	36	BOSCO CEDUO	U	0	5	10	0,37	0,05	27,75		LT1_FF004501	0,00	0,00		
5038	LT	LATINA		7	37	BOSCO CEDUO	U	0	5	40	0,39	0,06	29,25		LT1_FF004502	0,00	0,00		
5039	LT	LATINA		7	44	BOSCO CEDUO	U	0	12	50	0,90	0,13	67,50		LT1_FF004503	0,00	0,00		
5040	LT	LATINA		7	49	BOSCO CEDUO	U	0	2	10	0,15	0,02	11,25		LT1_FF004504	0,00	0,00		
5041	LT	LATINA		7	53	SEMINATIVO	2	0	1	63	2,37	1,52	177,75		LT1_FF004505	0,00	0,00		
5042	LT	LATINA		7	57	SEMINATIVO	2	0	3	90	5,66	3,63	424,50		LT1_FF004506	0,00	0,00		
5043	LT	LATINA		7	62	SEMIN IRRIG	2	0	20	80	31,26	15,58	2344,50		LT1_FF004507	0,00	0,00		
5044	LT	LATINA		7	66	SEMINATIVO	2	0	11	60	16,83	10,78	1262,25		LT1_FF004508	0,00	0,00		
5045	LT	LATINA		7	67	SEMINATIVO	1	0	4	10	6,80	4,02	510,00		LT1_FF004509	0,00	0,00		
5046	LT	LATINA		7	74	PRATO	2	0	8	62	1,60	1,11	120,00		LT1_FF004510	0,00	0,00		
5047	LT	LATINA		7	77	SEMINATIVO	2	0	3	80	5,51	3,53	413,25		LT1_FF004511	0,00	0,00		
5048	LT	LATINA		7	78	SEMINATIVO	2	0	3	10	4,50	2,88	337,50		LT1_FF004512	0,00	0,00		
5049	LT	LATINA		7	84	PRATO	2	0	14	10	2,62	1,82	196,50		LT1_FF004513	0,00	0,00		
5050	LT	LATINA		7	108	PRATO	2	0	9	65	1,79	1,25	134,25		LT1_FF004514	0,00	0,00		
5051	LT	LATINA		7	133	PRATO	2	0	7	0	1,30	0,90	97,50		LT1_FF004515	0,00	0,00		
5052	LT	LATINA		8	1	SEMINATIVO	2	0	8	0	11,61	7,44	870,75		LT1_FF004516	0,00	0,00		
5053	LT	LATINA		8	2	SEMINATIVO	2	0	4	70	6,82	4,37	511,50		LT1_FF004517	0,00	0,00		
5054	LT	LATINA		8	9	SEMINATIVO	2	0	7	30	0,08	0,04	6,00		LT1_FF004518	0,00	0,00		
5055	LT	LATINA		8	10	SEMINATIVO	3	0	6	60	7,53	5,79	564,75		LT1_FF004519	0,00	0,00		
5056	LT	LATINA		8	24	SEMINATIVO	2	0	1	90	2,76	1,77	207,00		LT1_FF004520	0,00	0,00		
5057	LT	LATINA		8	25	SEMINATIVO	2	0	9	34	13,55	8,68	1016,25		LT1_FF004521	0,00	0,00		
5058	LT	LATINA		8	26	SEMINATIVO	2	0	3	30	4,79	3,07	359,25		LT1_FF004522	0,00	0,00		
5059	LT	LATINA		8	36	SEMINATIVO	2	0	2	83	4,11	2,63	308,25		LT1_FF004523	0,00	0,00		
5060	LT	LATINA		8	37	BOSCO CEDUO	U	0	5	90	0,43	0,06	32,25		LT1_FF004524	0,00	0,00		
5061	LT	LATINA		8	46	PASCOLO	1	0	6	0	0,65	0,46	48,75		LT1_FF004526	0,00	0,00		
5062	LT	LATINA		8	68	BOSCO ALTO		0	10	90	3,07	16,90	230,25		LT1_FF004527	0,00	0,00		

## Rendicontazione Terreni della REGIONE LAZIO - DIREZIONE REGIONALE PROGRAMMAZIONE ECONOMICA, BILANCIO, DEMANIO E PATRIMONIO

Aggiorna 31/12/2016

Codice fiscale soggetto: 80143490581 REGIONE LAZIO

Valutazio 01/01/2016

al: 31/12/2016

Categori F\_FRAN

Categoria inventariale: Tutte

N°	Provincia	Comune	Identificativi Indirizzo Catastale	Identificativi catastali			Classe	Estensione			Reddito Dominicale (Euro)	Reddito Agrario (Euro)	Valore Catastale (Euro)	Valore di Mercato (Euro)	Metodo estimativo	Cod.Cespite	Canone/Indennita Occupazione Totale Dovuto	Canone/Indennita Occupazione Totale Versato	Annotazioni
				Foglio	Particella	Qualità		Ha Ettaro	A Ara	Ca Centiara									
5063	LT	LATINA		8	71	SEMINATIVO	3	0	12	20	13,92	10,71	1044,00		LT1_FF004528	0,00	0,00		
5064	LT	LATINA		8	116	SEMINATIVO	2	0	1	1	1,47	0,94	110,25		LT1_FF004529	0,00	0,00		
5065	LT	LATINA		8	567	SEMINATIVO	4	0	15	18	11,84	11,76	888,00		LT1_FF004525	0,00	0,00		
5066	LT	LATINA		9	3	SEMINATIVO	4	0	18	0	14,04	13,94	1053,00		LT1_FF004530	0,00	0,00		
5067	LT	LATINA		9	14	BOSCO ALTO	2	0	0	54	0,01	0,01	0,75		LT1_FF004531	0,00	0,00		
5068	LT	LATINA		9	19	SEMINATIVO	3	0	10	80	12,33	9,48	924,75		LT1_FF004532	0,00	0,00		
5069	LT	LATINA		9	23	BOSCO ALTO	2	0	1	83	0,02	0,01	1,50		LT1_FF004534	0,00	0,00		
5070	LT	LATINA		9	27	SEMINATIVO	3	0	4	45	5,08	3,91	381,00		LT1_FF004535	0,00	0,00		
5071	LT	LATINA		9	28	BOSCO ALTO	2	0	12	0	0,12	0,06	9,00		LT1_FF004536	0,00	0,00		
5072	LT	LATINA		9	29	BOSCO ALTO	3	0	5	52	0,00	0,03	0,00		LT1_FF004537	0,00	0,00		
5073	LT	LATINA		9	37	SEMINATIVO	3	0	7	3	8,02	6,17	601,50		LT1_FF004538	0,00	0,00		
5074	LT	LATINA		9	38	SEMINATIVO	3	0	8	0	9,13	7,02	684,75		LT1_FF004539	0,00	0,00		
5075	LT	LATINA		9	51	SEMINATIVO	3	0	3	65	4,17	3,20	312,75		LT1_FF004540	0,00	0,00		
5076	LT	LATINA		9	55	SEMINATIVO	2	0	4	50	6,53	4,18	489,75		LT1_FF004541	0,00	0,00		
5077	LT	LATINA		9	68	BOSCO ALTO	3	0	7	69	0,00	0,04	0,00		LT1_FF004542	0,00	0,00		
5078	LT	LATINA		9	73	BOSCO ALTO	3	0	6	20	0,00	0,03	0,00		LT1_FF004543	0,00	0,00		
5079	LT	LATINA		9	78	BOSCO ALTO	3	0	15	20	0,00	0,08	0,00		LT1_FF004544	0,00	0,00		
5080	LT	LATINA		9	79	BOSCO ALTO	3	0	7	90	0,00	0,04	0,00		LT1_FF004545	0,00	0,00		
5081	LT	LATINA		9	87	BOSCO ALTO	2	0	3	40	0,04	0,02	3,00		LT1_FF004546	0,00	0,00		
5082	LT	LATINA		9	524	SEMINATIVO	3	0	1	63	1,86	1,43	139,50		LT1_FF004547	0,00	0,00		
5083	LT	LATINA		9	525	SEMINATIVO	3	0	2	67	3,05	2,34	228,75		LT1_FF004548	0,00	0,00		
5084	LT	LATINA		9	526	SEMINATIVO	3	0	0	67	0,76	0,59	57,00		LT1_FF004549	0,00	0,00		
5085	LT	LATINA		9	539	SEMINATIVO	4	0	0	20	0,16	0,15	12,00		LT1_FF004550	0,00	0,00		
5086	LT	LATINA		9	621	SEMINATIVO	3	0	3	82	4,36	3,35	327,00		LT1_FF004533	0,00	0,00		
5087	LT	LATINA		9	626	SEMINATIVO	4	0	15	35	11,97	11,89	897,75		LT1_FF004551	0,00	0,00		
5088	LT	LATINA		9	628	SEMINATIVO	4	0	4	60	3,59	3,56	269,25		LT1_FF004552	0,00	0,00		
5089	LT	LATINA		10	1	SEMINATIVO	2	0	14	50	21,04	13,48	1578,00		LT1_FF004553	0,00	0,00		
5090	LT	LATINA		10	2	SEMINATIVO	2	0	10	80	15,67	10,04	1175,25		LT1_FF004554	0,00	0,00		
5091	LT	LATINA		10	10	SEMINATIVO	2	0	8	85	12,84	8,23	963,00		LT1_FF004555	0,00	0,00		
5092	LT	LATINA		10	11	BOSCO ALTO	2	0	15	70	0,16	0,08	12,00		LT1_FF004556	0,00	0,00		
5093	LT	LATINA		10	14	SEMINATIVO	3	0	20	70	23,63	18,17	1772,25		LT1_FF004557	0,00	0,00		
5094	LT	LATINA		10	18	BOSCO ALTO	2	0	7	70	0,08	0,04	6,00		LT1_FF004558	0,00	0,00		
5095	LT	LATINA		10	19	BOSCO ALTO	2	0	5	20	0,05	0,03	3,75		LT1_FF004559	0,00	0,00		
5096	LT	LATINA		10	29	BOSCO ALTO	2	0	6	40	0,07	0,03	5,25		LT1_FF004560	0,00	0,00		
5097	LT	LATINA		10	30	BOSCO ALTO	2	0	9	70	0,10	0,05	7,50		LT1_FF004561	0,00	0,00		
5098	LT	LATINA		10	33	SEMINATIVO	3	0	10	40	11,87	9,13	890,25		LT1_FF004562	0,00	0,00		
5099	LT	LATINA		10	36	SEMINATIVO	2	0	8	60	12,48	7,99	936,00		LT1_FF004563	0,00	0,00		
5100	LT	LATINA		10	40	SEMINATIVO	3	0	9	40	10,73	8,25	804,75		LT1_FF004564	0,00	0,00		
5101	LT	LATINA		10	44	SEMINATIVO	3	0	2	90	3,31	2,55	248,25		LT1_FF004565	0,00	0,00		
5102	LT	LATINA		10	45	SEMINATIVO	3	0	6	30	7,19	5,53	539,25		LT1_FF004566	0,00	0,00		
5103	LT	LATINA		10	48	BOSCO ALTO	2	0	3	0	0,03	0,02	2,25		LT1_FF004567	0,00	0,00		

## Rendicontazione Terreni della REGIONE LAZIO - DIREZIONE REGIONALE PROGRAMMAZIONE ECONOMICA, BILANCIO, DEMANIO E PATRIMONIO

Aggiorna 31/12/2016

Codice fiscale soggetto: 80143490581 REGIONE LAZIO

Valutazio 01/01/2016

al: 31/12/2016

Categori F\_FRAN

Categoria inventariale: Tutte

N°	Provincia	Comune	Identificativi Indirizzo Catastale	Identificativi catastali			Classe	Estensione			Reddito Dominicale (Euro)	Reddito Agrario (Euro)	Valore Catastale (Euro)	Valore di Mercato (Euro)	Metodo estimativo	Cod.Cespite	Canone/Indennita Occupazione Totale Dovuto	Canone/Indennita Occupazione Totale Versato	Annotazioni
				Foglio	Particella	Qualità		Ha Ettaro	A Ara	Ca Centiara									
5104	LT	LATINA		10	49	BOSCO ALTO	1	0	4	20	0,89	0,07	66,75		LT1_FF004568	0,00	0,00		
5105	LT	LATINA		10	55	BOSCO ALTO	2	0	3	60	0,04	0,02	3,00		LT1_FF004569	0,00	0,00		
5106	LT	LATINA		10	63	SEMINATIVO	2	0	4	95	7,18	4,60	538,50		LT1_FF004570	0,00	0,00		
5107	LT	LATINA		10	78	SEMINATIVO	2	0	10	36	15,03	9,63	1127,25		LT1_FF004571	0,00	0,00		
5108	LT	LATINA		10	93	SEMINATIVO	2	0	1	10	1,60	1,02	120,00		LT1_FF004572	0,00	0,00		
5109	LT	LATINA		10	95	BOSCO ALTO	3	0	12	10	0,00	0,06	0,00		LT1_FF004573	0,00	0,00		
5110	LT	LATINA		10	99	BOSCO ALTO	2	0	1	10	0,01	0,01	0,75		LT1_FF004574	0,00	0,00		
5111	LT	LATINA		10	100	BOSCO ALTO	3	0	4	60	0,00	0,02	0,00		LT1_FF004575	0,00	0,00		
5112	LT	LATINA		10	107	BOSCO ALTO	3	0	3	80	0,00	0,02	0,00		LT1_FF004576	0,00	0,00		
5113	LT	LATINA		14	1	SEMINATIVO	1	0	5	70	9,45	5,59	708,75		LT1_FF004577	0,00	0,00		
5114	LT	LATINA		14	4	SEMINATIVO	1	0	3	40	5,64	3,34	423,00		LT1_FF004578	0,00	0,00		
5115	LT	LATINA		14	8	SEMINATIVO	2	0	7	40	10,74	6,88	805,50		LT1_FF004579	0,00	0,00		
5116	LT	LATINA		14	18	SEMINATIVO	1	0	9	0	14,92	8,83	1119,00		LT1_FF004580	0,00	0,00		
5117	LT	LATINA		14	37	BOSCO ALTO	2	0	3	15	0,03	0,02	2,25		LT1_FF004581	0,00	0,00		
5118	LT	LATINA		14	51	SEMINATIVO	2	0	4	60	6,68	4,28	501,00		LT1_FF004582	0,00	0,00		
5119	LT	LATINA		14	52	BOSCO ALTO	2	0	23	50	0,24	0,12	18,00		LT1_FF004583	0,00	0,00		
5120	LT	LATINA		14	60	SEMINATIVO	1	0	4	40	7,29	4,32	546,75		LT1_FF004584	0,00	0,00		
5121	LT	LATINA		14	73	PRATO	2	0	48	40	9,00	6,25	675,00		LT1_FF004585	0,00	0,00		
5122	LT	LATINA		14	75	BOSCO ALTO	2	0	9	10	0,09	0,05	6,75		LT1_FF004586	0,00	0,00		
5123	LT	LATINA		14	76	BOSCO ALTO	2	0	3	50	0,04	0,02	3,00		LT1_FF004587	0,00	0,00		
5124	LT	LATINA		14	93	SEMINATIVO	2	0	14	55	21,12	13,53	1584,00		LT1_FF004588	0,00	0,00		
5125	LT	LATINA		14	94	PRATO	2	0	11	40	2,12	1,47	159,00		LT1_FF004589	0,00	0,00		
5126	LT	LATINA		14	106	PRATO	2	0	32	20	5,99	4,16	449,25		LT1_FF004590	0,00	0,00		
5127	LT	LATINA		14	110	SEMINATIVO	1	0	8	20	13,59	8,05	1019,25		LT1_FF004591	0,00	0,00		
5128	LT	LATINA		14	111	SEMINATIVO	1	0	10	70	17,74	10,50	1330,50		LT1_FF004592	0,00	0,00		
5129	LT	LATINA		14	113	BOSCO CEDUO	U	0	9	90	0,72	0,10	54,00		LT1_FF004593	0,00	0,00		
5130	LT	LATINA		14	139	SEMINATIVO	1	0	18	30	30,34	17,96	2275,50		LT1_FF004594	0,00	0,00		
5131	LT	LATINA		14	141	SEMINATIVO	2	0	6	50	9,43	6,04	707,25		LT1_FF004595	0,00	0,00		
5132	LT	LATINA		14	147	SEMINATIVO	2	0	8	0	11,61	7,44	870,75		LT1_FF004596	0,00	0,00		
5133	LT	LATINA		14	150	SEMINATIVO	2	0	17	30	25,11	16,08	1883,25		LT1_FF004597	0,00	0,00		
5134	LT	LATINA		14	151	SEMINATIVO	2	0	10	60	15,38	9,85	1153,50		LT1_FF004598	0,00	0,00		
5135	LT	LATINA		14	152	SEMINATIVO	2	0	4	80	6,97	4,46	522,75		LT1_FF004599	0,00	0,00		
5136	LT	LATINA		14	599	SEMINATIVO	1	0	8	43	13,98	8,27	1048,50		LT1_FF004600	0,00	0,00		
5137	LT	LATINA		14	600	SEMINATIVO	1	0	1	57	2,60	1,54	195,00		LT1_FF004601	0,00	0,00		
5138	LT	LATINA		15	6	SEMINATIVO	3	0	2	70	3,08	2,37	231,00		LT1_FF004602	0,00	0,00		
5139	LT	LATINA		15	9	SEMINATIVO	3	0	30	80	35,15	27,04	2636,25		LT1_FF004603	0,00	0,00		
5140	LT	LATINA		15	10	SEMINATIVO	3	0	15	60	17,81	13,70	1335,75		LT1_FF004604	0,00	0,00		
5141	LT	LATINA		15	18	SEMINATIVO	3	0	14	60	16,66	12,82	1249,50		LT1_FF004605	0,00	0,00		
5142	LT	LATINA		15	33	SEMINATIVO	4	0	17	0	13,26	13,17	994,50		LT1_FF004606	0,00	0,00		
5143	LT	LATINA		15	34	SEMIN ARBOR	4	0	10	80	11,77	9,48	882,75		LT1_FF004607	0,00	0,00		
5144	LT	LATINA		15	35	VIGNETO	2	0	1	50	4,00	1,47	300,00		LT1_FF004608	0,00	0,00		

## Rendicontazione Terreni della REGIONE LAZIO - DIREZIONE REGIONALE PROGRAMMAZIONE ECONOMICA, BILANCIO, DEMANIO E PATRIMONIO

Aggiorna 31/12/2016

Codice fiscale soggetto: 80143490581 REGIONE LAZIO

Valutazio 01/01/2016

al: 31/12/2016

Categori F\_FRAN

Categoria inventariale:

Tutte

N°	Provincia	Comune	Identificativi Indirizzo Catastale	Identificativi catastali			Classe	Estensione			Reddito Dominicale (Euro)	Reddito Agrario (Euro)	Valore Catastale (Euro)	Valore di Mercato (Euro)	Metodo estimativo	Cod.Cespite	Canone/Indennita Occupazione Totale Dovuto	Canone/Indennita Occupazione Totale Versato	Annotazioni
				Foglio	Particella	Qualità		Ha Ettaro	A Ara	Ca Centiara									
5145	LT	LATINA		15	154	SEMINATIVO	3	0	18	60	21,23	16,33	1592,25		LT1_FF004609	0,00	0,00		
5146	LT	LATINA		15	159	SEMINATIVO	3	0	3	70	4,22	3,25	316,50		LT1_FF004614	0,00	0,00		
5147	LT	LATINA		16	2	SEMINATIVO	2	0	6	90	10,01	6,41	750,75		LT1_FF004615	0,00	0,00		
5148	LT	LATINA		16	3	BOSCO ALTO	1	0	2	80	0,59	0,04	44,25		LT1_FF004616	0,00	0,00		
5149	LT	LATINA		16	6	BOSCO ALTO	3	0	6	60	0,00	0,03	0,00		LT1_FF004617	0,00	0,00		
5150	LT	LATINA		16	16	BOSCO ALTO	2	0	3	40	0,04	0,02	3,00		LT1_FF004618	0,00	0,00		
5151	LT	LATINA		16	22	BOSCO ALTO	3	0	10	60	0,00	0,05	0,00		LT1_FF004619	0,00	0,00		
5152	LT	LATINA		16	24	SEMINATIVO	2	0	5	40	7,84	5,02	588,00		LT1_FF004620	0,00	0,00		
5153	LT	LATINA		16	25	SEMINATIVO	3	0	8	10	9,25	7,11	693,75		LT1_FF004621	0,00	0,00		
5154	LT	LATINA		16	26	BOSCO ALTO	3	0	19	90	0,00	0,10	0,00		LT1_FF004622	0,00	0,00		
5155	LT	LATINA		16	29	BOSCO ALTO	3	0	3	50	0,00	0,02	0,00		LT1_FF004623	0,00	0,00		
5156	LT	LATINA		16	32	BOSCO ALTO	3	0	13	0	0,00	0,07	0,00		LT1_FF004624	0,00	0,00		
5157	LT	LATINA		16	53	SEMINATIVO	3	0	4	70	5,36	4,13	402,00		LT1_FF004625	0,00	0,00		
5158	LT	LATINA		16	58	SEMINATIVO	3	0	17	10	19,52	15,01	1464,00		LT1_FF004626	0,00	0,00		
5159	LT	LATINA		16	69	SEMINATIVO	3	0	1	10	1,26	0,97	94,50		LT1_FF004627	0,00	0,00		
5160	LT	LATINA		16	71	SEMINATIVO	3	0	1	30	1,48	1,14	111,00		LT1_FF004628	0,00	0,00		
5161	LT	LATINA		16	73	SEMINATIVO	3	0	3	0	3,42	2,63	256,50		LT1_FF004629	0,00	0,00		
5162	LT	LATINA		17	47	SEMINATIVO	2	0	4	50	6,53	4,18	489,75		LT1_FF004630	0,00	0,00		
5163	LT	LATINA		17	48	SEMINATIVO	2	0	6	60	13,93	8,92	1044,75		LT1_FF004631	0,00	0,00		
5164	LT	LATINA		17	49	SEMINATIVO	3	0	1	20	1,37	1,05	102,75		LT1_FF004632	0,00	0,00		
5165	LT	LATINA		17	50	SEMINATIVO	3	0	2	90	3,31	2,55	248,25		LT1_FF004633	0,00	0,00		
5166	LT	LATINA		17	53	SEMIN ARBOR	4	0	8	0	8,72	7,02	654,00		LT1_FF004634	0,00	0,00		
5167	LT	LATINA		17	54	SEMINATIVO	4	0	2	20	1,72	1,70	129,00		LT1_FF004635	0,00	0,00		
5168	LT	LATINA		17	55	SEMINATIVO	5	0	5	50	3,44	3,69	258,00		LT1_FF004636	0,00	0,00		
5169	LT	LATINA		17	56	SEMINATIVO	5	0	2	30	1,44	1,54	108,00		LT1_FF004637	0,00	0,00		
5170	LT	LATINA		17	57	SEMINATIVO	5	0	9	60	6,00	6,45	450,00		LT1_FF004638	0,00	0,00		
5171	LT	LATINA		17	58	SEMINATIVO	5	0	14	15	8,84	9,50	663,00		LT1_FF004639	0,00	0,00		
5172	LT	LATINA		18	2	SEMINATIVO	4	0	64	80	50,53	50,20	3789,75		LT1_FF004640	0,00	0,00		
5173	LT	LATINA		18	5	SEMINATIVO	4	0	15	20	11,85	11,78	888,75		LT1_FF004641	0,00	0,00		
5174	LT	LATINA		18	7	SEMINATIVO	4	0	21	0	16,38	16,27	1228,50		LT1_FF004642	0,00	0,00		
5175	LT	LATINA		18	27	SEMINATIVO	4	0	9	90	7,72	7,67	579,00		LT1_FF004643	0,00	0,00		
5176	LT	LATINA		18	40	SEMINATIVO	4	0	16	40	12,79	12,70	959,25		LT1_FF004644	0,00	0,00		
5177	LT	LATINA		18	41	SEMINATIVO	4	0	15	16	11,82	11,74	886,50		LT1_FF004645	0,00	0,00		
5178	LT	LATINA		18	42	SEMINATIVO	4	0	16	0	12,48	12,39	936,00		LT1_FF004646	0,00	0,00		
5179	LT	LATINA		18	43	SEMINATIVO	4	0	50	20	39,15	38,89	2936,25		LT1_FF004647	0,00	0,00		
5180	LT	LATINA		18	170	SEMINATIVO	4	0	1	75	1,36	1,36	102,00		LT1_FF004648	0,00	0,00		
5181	LT	LATINA		18	171	SEMINATIVO	4	0	1	75	1,36	1,36	102,00		LT1_FF004649	0,00	0,00		
5182	LT	LATINA		18	172	SEMINATIVO	4	0	17	70	13,80	13,71	1035,00		LT1_FF004650	0,00	0,00		
5183	LT	LATINA		18	188	SEMINATIVO	4	0	3	22	2,51	2,49	188,25		LT1_FF004651	0,00	0,00		
5184	LT	LATINA		18	190	SEMINATIVO	4	0	12	36	9,64	9,58	723,00		LT1_FF004652	0,00	0,00		
5185	LT	LATINA		22	2	SEMINATIVO	4	0	29	10	22,69	22,54	1701,75		LT1_FF004653	0,00	0,00		

## Rendicontazione Terreni della REGIONE LAZIO - DIREZIONE REGIONALE PROGRAMMAZIONE ECONOMICA, BILANCIO, DEMANIO E PATRIMONIO

Aggiorna 31/12/2016

Codice fiscale soggetto: 80143490581 REGIONE LAZIO

Valutazio 01/01/2016

al: 31/12/2016

Categori F\_FRAN

Categoria inventariale:

Tutte

N°	Provincia	Comune	Identificativi Indirizzo Catastale	Identificativi catastali			Classe	Estensione			Reddito Dominicale (Euro)	Reddito Agrario (Euro)	Valore Catastale (Euro)	Valore di Mercato (Euro)	Metodo estimativo	Cod.Cespite	Canone/Indennita Occupazione Totale Dovuto	Canone/Indennita Occupazione Totale Versato	Annotazioni
				Foglio	Particella	Qualità		Ha Ettaro	A Ara	Ca Centiara									
5186	LT	LATINA		22	4	SEMINATIVO	4	0	6	70	5,22	5,19	391,50		LT1_FF004654	0,00	0,00		
5187	LT	LATINA		22	5	SEMINATIVO	4	0	16	50	12,87	12,78	965,25		LT1_FF004655	0,00	0,00		
5188	LT	LATINA		22	6	SEMINATIVO	4	0	15	44	12,04	11,96	903,00		LT1_FF004656	0,00	0,00		
5189	LT	LATINA		22	7	SEMINATIVO	4	0	16	0	12,48	12,39	936,00		LT1_FF004657	0,00	0,00		
5190	LT	LATINA		22	15	SEMINATIVO	4	0	8	80	6,86	6,82	514,50		LT1_FF004658	0,00	0,00		
5191	LT	LATINA		22	21	SEMINATIVO	4	0	2	20	1,72	1,70	129,00		LT1_FF004659	0,00	0,00		
5192	LT	LATINA		22	27	SEMINATIVO	4	0	4	62	3,60	3,58	270,00		LT1_FF004660	0,00	0,00		
5193	LT	LATINA		22	28	SEMINATIVO	4	0	2	20	1,72	1,70	129,00		LT1_FF004661	0,00	0,00		
5194	LT	LATINA		22	35	SEMINATIVO	4	0	2	30	1,79	1,78	134,25		LT1_FF004662	0,00	0,00		
5195	LT	LATINA		22	36	SEMINATIVO	4	0	7	40	5,77	5,73	432,75		LT1_FF004663	0,00	0,00		
5196	LT	LATINA		22	39	SEMINATIVO	4	0	2	20	1,72	1,70	129,00		LT1_FF004665	0,00	0,00		
5197	LT	LATINA		22	40	SEMINATIVO	4	0	37	0	28,85	28,66	2163,75		LT1_FF004666	0,00	0,00		
5198	LT	LATINA		22	56	PASCOLOARB	2	0	6	0	0,34	0,31	25,50		LT1_FF004667	0,00	0,00		
5199	LT	LATINA		22	127	SEMINATIVO	4	0	13	15	10,26	10,19	769,50		LT1_FF004664	0,00	0,00		
5200	LT	LATINA		23	2	SEMINATIVO	4	0	19	70	15,36	15,26	1152,00		LT1_FF004668	0,00	0,00		
5201	LT	LATINA		23	3	SEMINATIVO	4	0	24	49	19,10	18,97	1432,50		LT1_FF004669	0,00	0,00		
5202	LT	LATINA		23	9	SEMINATIVO	4	0	4	90	3,82	3,80	286,50		LT1_FF004670	0,00	0,00		
5203	LT	LATINA		23	10	SEMINATIVO	4	0	3	18	2,48	2,46	186,00		LT1_FF004671	0,00	0,00		
5204	LT	LATINA		23	21	SEMINATIVO	4	0	4	80	3,74	3,72	280,50		LT1_FF004672	0,00	0,00		
5205	LT	LATINA		23	22	SEMINATIVO	4	0	4	70	3,67	3,64	275,25		LT1_FF004673	0,00	0,00		
5206	LT	LATINA		23	23	SEMINATIVO	5	0	24	60	15,37	16,52	1152,75		LT1_FF004674	0,00	0,00		
5207	LT	LATINA		23	54	SEMINATIVO	4	0	0	29	0,23	0,22	17,25		LT1_FF004675	0,00	0,00		
5208	LT	LATINA		24	2	SEMINATIVO	4	0	22	20	17,31	17,20	1298,25		LT1_FF004676	0,00	0,00		
5209	LT	LATINA		24	5	SEMINATIVO	4	0	5	20	4,06	4,03	304,50		LT1_FF004677	0,00	0,00		
5210	LT	LATINA		24	10	SEMINATIVO	4	0	48	20	37,59	37,34	2819,25		LT1_FF004678	0,00	0,00		
5211	LT	LATINA		24	12	SEMINATIVO	4	0	43	20	33,69	33,47	2526,75		LT1_FF004679	0,00	0,00		
5212	LT	LATINA		24	15	SEMINATIVO	4	0	24	50	19,11	18,98	1433,25		LT1_FF004680	0,00	0,00		
5213	LT	LATINA		24	16	SEMINATIVO	4	0	3	90	3,04	3,02	228,00		LT1_FF004681	0,00	0,00		
5214	LT	LATINA		24	33	SEMINATIVO	4	0	5	0	3,90	3,87	292,50		LT1_FF004682	0,00	0,00		
5215	LT	LATINA		24	35	SEMINATIVO	4	0	7	20	5,61	5,58	420,75		LT1_FF004683	0,00	0,00		
5216	LT	LATINA		24	38	SEMINATIVO	4	0	2	25	1,75	1,74	131,25		LT1_FF004684	0,00	0,00		
5217	LT	LATINA		24	39	SEMINATIVO	4	0	0	37	0,29	0,29	21,75		LT1_FF004685	0,00	0,00		
5218	LT	LATINA		24	41	SEMINATIVO	4	0	23	0	17,94	17,82	1345,50		LT1_FF004686	0,00	0,00		
5219	LT	LATINA		24	45	SEMINATIVO	4	0	14	50	11,31	11,23	848,25		LT1_FF004687	0,00	0,00		
5220	LT	LATINA		24	48	SEMINATIVO	4	0	9	70	7,56	7,51	567,00		LT1_FF004688	0,00	0,00		
5221	LT	LATINA		24	235	SEMINATIVO	4	0	0	69	0,54	0,53	40,50		LT1_FF004689	0,00	0,00		
5222	LT	LATINA		26	2	SEMINATIVO	4	0	10	25	7,99	7,94	599,25		LT1_FF004690	0,00	0,00		
5223	LT	LATINA		26	10	SEMINATIVO	4	0	8	30	6,47	6,43	485,25		LT1_FF004691	0,00	0,00		
5224	LT	LATINA		26	17	SEMINATIVO	3	0	2	10	2,40	1,84	180,00		LT1_FF004692	0,00	0,00		
5225	LT	LATINA		26	19	SEMINATIVO	4	0	3	90	3,04	3,02	228,00		LT1_FF004693	0,00	0,00		
5226	LT	LATINA		26	28	SEMINATIVO	4	0	6	0	4,68	4,65	351,00		LT1_FF004694	0,00	0,00		

## Rendicontazione Terreni della REGIONE LAZIO - DIREZIONE REGIONALE PROGRAMMAZIONE ECONOMICA, BILANCIO, DEMANIO E PATRIMONIO

Aggiorna 31/12/2016

Codice fiscale soggetto: 80143490581 REGIONE LAZIO

Valutazio 01/01/2016

al: 31/12/2016

Categori F\_FRAN

Categoria inventariale: Tutte

N°	Provincia	Comune	Identificativi Indirizzo Catastale	Identificativi catastali			Classe	Estensione			Reddito Dominicale (Euro)	Reddito Agrario (Euro)	Valore Catastale (Euro)	Valore di Mercato (Euro)	Metodo estimativo	Cod.Cespite	Canone/Indennita Occupazione Totale Dovuto	Canone/Indennita Occupazione Totale Versato	Annotazioni
				Foglio	Particella	Qualità		Ha Ettaro	A Ara	Ca Centiara									
5227	LT	LATINA		26	36	SEMINATIVO	2	0	1	70	2,47	1,58	185,25		LT1_FF004695	0,00	0,00		
5228	LT	LATINA		26	37	SEMINATIVO	3	0	26	30	30,02	23,09	2251,50		LT1_FF004696	0,00	0,00		
5229	LT	LATINA		26	44	SEMINATIVO	3	0	3	30	3,77	2,90	282,75		LT1_FF004697	0,00	0,00		
5230	LT	LATINA		26	45	SEMINATIVO	3	0	12	40	14,15	10,89	1061,25		LT1_FF004698	0,00	0,00		
5231	LT	LATINA		26	54	SEMINATIVO	4	0	3	0	2,34	2,32	175,50		LT1_FF004699	0,00	0,00		
5232	LT	LATINA		27	2	SEMINATIVO	4	0	3	40	2,65	2,63	198,75		LT1_FF004700	0,00	0,00		
5233	LT	LATINA		27	3	SEMINATIVO	4	0	0	97	0,76	0,75	57,00		LT1_FF004701	0,00	0,00		
5234	LT	LATINA		27	4	SEMINATIVO	4	0	19	80	15,44	15,34	1158,00		LT1_FF004702	0,00	0,00		
5235	LT	LATINA		27	13	SEMINATIVO	3	0	33	25	37,95	29,19	2846,25		LT1_FF004703	0,00	0,00		
5236	LT	LATINA		27	15	SEMINATIVO	4	0	35	90	28,00	27,81	2100,00		LT1_FF004704	0,00	0,00		
5237	LT	LATINA		27	20	SEMINATIVO	4	0	1	15	0,90	0,89	67,50		LT1_FF004705	0,00	0,00		
5238	LT	LATINA		27	23	SEMINATIVO	4	0	65	10	50,77	50,43	3807,75		LT1_FF004706	0,00	0,00		
5239	LT	LATINA		27	35	SEMINATIVO	4	0	10	0	7,80	7,75	585,00		LT1_FF004707	0,00	0,00		
5240	LT	LATINA		28	1	SEMINATIVO	4	0	2	70	2,11	2,09	158,25		LT1_FF004708	0,00	0,00		
5241	LT	LATINA		28	3	SEMINATIVO	4	0	11	40	8,89	8,83	666,75		LT1_FF004709	0,00	0,00		
5242	LT	LATINA		28	16	SEMINATIVO	4	0	3	85	3,00	2,98	225,00		LT1_FF004710	0,00	0,00		
5243	LT	LATINA		28	21	SEMINATIVO	4	0	6	60	5,15	5,11	386,25		LT1_FF004711	0,00	0,00		
5244	LT	LATINA		28	24	SEMINATIVO	3	0	5	20	5,94	4,57	445,50		LT1_FF004712	0,00	0,00		
5245	LT	LATINA		28	29	SEMINATIVO	3	0	3	20	3,65	2,81	273,75		LT1_FF004713	0,00	0,00		
5246	LT	LATINA		28	39	SEMINATIVO	4	0	13	70	10,68	10,61	801,00		LT1_FF004714	0,00	0,00		
5247	LT	LATINA		28	46	SEMINATIVO	4	0	1	50	1,17	1,16	87,75		LT1_FF004715	0,00	0,00		
5248	LT	LATINA		29	3	SEMINATIVO	3	0	40	50	46,23	35,56	3467,25		LT1_FF004716	0,00	0,00		
5249	LT	LATINA		29	10	SEMINATIVO	4	0	3	80	2,96	2,94	222,00		LT1_FF004717	0,00	0,00		
5250	LT	LATINA		29	11	SEMINATIVO	3	0	52	30	40,79	40,52	3059,25		LT1_FF004718	0,00	0,00		
5251	LT	LATINA		29	15	SEMINATIVO	4	0	31	70	24,72	24,56	1854,00		LT1_FF004719	0,00	0,00		
5252	LT	LATINA		29	16	SEMINATIVO	3	0	32	80	37,44	28,80	2808,00		LT1_FF004720	0,00	0,00		
5253	LT	LATINA		29	18	SEMINATIVO	4	0	12	50	9,75	9,68	731,25		LT1_FF004721	0,00	0,00		
5254	LT	LATINA		29	29	SEMINATIVO	3	0	3	90	4,45	3,42	333,75		LT1_FF004722	0,00	0,00		
5255	LT	LATINA		29	31	SEMINATIVO	4	0	11	10	8,66	8,60	649,50		LT1_FF004723	0,00	0,00		
5256	LT	LATINA		31	21	BOSCO ALTO	3	0	4	80	0,00	0,02	0,00		LT1_FF004724	0,00	0,00		
5257	LT	LATINA		31	29	BOSCO ALTO	3	0	14	50	0,00	0,07	0,00		LT1_FF004725	0,00	0,00		
5258	LT	LATINA		31	40	BOSCO ALTO	3	0	5	72	0,00	0,03	0,00		LT1_FF004726	0,00	0,00		
5259	LT	LATINA		31	42	BOSCO ALTO	3	0	2	30	0,00	0,01	0,00		LT1_FF004727	0,00	0,00		
5260	LT	LATINA		31	46	SEMINATIVO	2	0	10	90	15,82	10,13	1186,50		LT1_FF004728	0,00	0,00		
5261	LT	LATINA		31	47	SEMINATIVO	2	0	10	50	15,24	9,76	1143,00		LT1_FF004729	0,00	0,00		
5262	LT	LATINA		31	48	SEMINATIVO	2	0	19	70	28,59	18,31	2144,25		LT1_FF004730	0,00	0,00		
5263	LT	LATINA		32	14	BOSCO ALTO	3	0	16	50	0,00	0,09	0,00		LT1_FF004731	0,00	0,00		
5264	LT	LATINA		32	15	BOSCO ALTO	3	0	42	30	0,00	0,22	0,00		LT1_FF004732	0,00	0,00		
5265	LT	LATINA		32	18	BOSCO ALTO	3	0	39	0	0,20	0,20	15,00		LT1_FF004733	0,00	0,00		
5266	LT	LATINA		32	22	BOSCO ALTO	3	0	16	0	0,00	0,08	0,00		LT1_FF004734	0,00	0,00		
5267	LT	LATINA		32	24	BOSCO ALTO	3	0	11	20	0,00	0,06	0,00		LT1_FF004735	0,00	0,00		

## Rendicontazione Terreni della REGIONE LAZIO - DIREZIONE REGIONALE PROGRAMMAZIONE ECONOMICA, BILANCIO, DEMANIO E PATRIMONIO

Aggiorna 31/12/2016

Codice fiscale soggetto: 80143490581 REGIONE LAZIO

Valutazio 01/01/2016

al: 31/12/2016

Categori F\_FRAN

Categoria inventariale: Tutte

N°	Provincia	Comune	Identificativi Indirizzo Catastale	Identificativi catastali			Classe	Estensione			Reddito Dominicale (Euro)	Reddito Agrario (Euro)	Valore Catastale (Euro)	Valore di Mercato (Euro)	Metodo estimativo	Cod.Cespite	Canone/Indennita Occupazione Totale Dovuto	Canone/Indennita Occupazione Totale Versato	Annotazioni
				Foglio	Particella	Qualità		Ha Ettaro	A Ara	Ca Centiara									
5268	LT	LATINA		32	30	BOSCO ALTO	3	0	22	90	0,00	0,12	0,00		LT1_FF004736	0,00	0,00		
5269	LT	LATINA		32	36	BOSCO ALTO	3	0	1	60	0,00	0,01	0,00		LT1_FF004737	0,00	0,00		
5270	LT	LATINA		32	40	SEMINATIVO	4	0	9	60	7,49	7,44	561,75		LT1_FF004738	0,00	0,00		
5271	LT	LATINA		32	46	SEMINATIVO	4	0	12	40	9,67	9,61	725,25		LT1_FF004740	0,00	0,00		
5272	LT	LATINA		33	1	SEMINATIVO	5	0	5	80	3,62	3,89	271,50		LT1_FF004741	0,00	0,00		
5273	LT	LATINA		33	18	BOSCO ALTO	3	0	13	10	0,00	0,07	0,00		LT1_FF004742	0,00	0,00		
5274	LT	LATINA		33	19	VIGNETO	3	0	4	93	8,30	3,95	622,50		LT1_FF004743	0,00	0,00		
5275	LT	LATINA		33	23	SEMIN ARBOR	4	0	2	90	3,16	2,55	237,00		LT1_FF004744	0,00	0,00		
5276	LT	LATINA		33	28	SEMIN ARBOR	4	0	7	60	8,28	6,67	621,00		LT1_FF004745	0,00	0,00		
5277	LT	LATINA		33	31	SEMINATIVO	4	0	6	25	4,87	4,84	365,25		LT1_FF004746	0,00	0,00		
5278	LT	LATINA		33	36	BOSCO ALTO	3	0	20	80	0,00	0,11	0,00		LT1_FF004747	0,00	0,00		
5279	LT	LATINA		33	41	BOSCO ALTO	3	0	5	80	0,00	0,03	0,00		LT1_FF004748	0,00	0,00		
5280	LT	LATINA		33	45	BOSCO ALTO	3	0	12	0	0,00	0,06	0,00		LT1_FF004749	0,00	0,00		
5281	LT	LATINA		33	51	SEMINATIVO	5	0	8	60	5,37	5,77	402,75		LT1_FF004750	0,00	0,00		
5282	LT	LATINA		33	52	SEMINATIVO	4	0	3	62	2,82	2,80	211,50		LT1_FF004751	0,00	0,00		
5283	LT	LATINA		33	56	SEMINATIVO	5	0	3	20	2,00	2,15	150,00		LT1_FF004752	0,00	0,00		
5284	LT	LATINA		33	215	SEMINATIVO	4	0	1	15	0,90	0,89	67,50		LT1_FF004753	0,00	0,00		
5285	LT	LATINA		33	248	SEMINATIVO	4	0	13	20	10,29	10,23	771,75		LT1_FF004754	0,00	0,00		
5286	LT	LATINA		34	7	SEMINATIVO	3	0	1	20	1,37	1,05	102,75		LT1_FF004755	0,00	0,00		
5287	LT	LATINA		34	9	SEMINATIVO	4	0	0	45	0,35	0,35	26,25		LT1_FF004756	0,00	0,00		
5288	LT	LATINA		34	10	SEMINATIVO	05	0	29	0	18,12	19,47	1359,00		LT1_FF004757	0,00	0,00		
5289	LT	LATINA		34	14	SEMINATIVO	3	0	6	20	7,08	5,44	531,00		LT1_FF004758	0,00	0,00		
5290	LT	LATINA		34	15	SEMINATIVO	3	0	2	19	2,50	1,92	187,50		LT1_FF004759	0,00	0,00		
5291	LT	LATINA		34	17	SEMIN ARBOR	3	0	5	45	7,06	5,21	529,50		LT1_FF004760	0,00	0,00		
5292	LT	LATINA		34	31	SEMINATIVO	5	0	11	0	6,87	7,39	515,25		LT1_FF004761	0,00	0,00		
5293	LT	LATINA		34	38	BOSCO ALTO	3	0	22	90	0,00	0,12	0,00		LT1_FF004762	0,00	0,00		
5294	LT	LATINA		34	45	BOSCO ALTO	3	0	5	40	0,00	0,03	0,00		LT1_FF004763	0,00	0,00		
5295	LT	LATINA		34	58	BOSCO ALTO	3	0	6	90	0,00	0,04	0,00		LT1_FF004764	0,00	0,00		
5296	LT	LATINA		34	59	BOSCO CEDUO	U	0	3	60	0,26	0,04	19,50		LT1_FF004765	0,00	0,00		
5297	LT	LATINA		34	66	BOSCO ALTO	3	0	6	80	0,00	0,04	0,00		LT1_FF004766	0,00	0,00		
5298	LT	LATINA		34	67	BOSCO ALTO	3	0	5	0	0,00	0,03	0,00		LT1_FF004767	0,00	0,00		
5299	LT	LATINA		34	99	BOSCO ALTO	3	0	5	70	0,00	0,03	0,00		LT1_FF004768	0,00	0,00		
5300	LT	LATINA		35	1	BOSCO ALTO	3	0	3	13	0,00	0,02	0,00		LT1_FF004769	0,00	0,00		
5301	LT	LATINA		35	4	BOSCO ALTO	3	0	8	80	0,00	0,05	0,00		LT1_FF004770	0,00	0,00		
5302	LT	LATINA		35	8	BOSCO ALTO	3	0	9	60	0,00	0,05	0,00		LT1_FF004771	0,00	0,00		
5303	LT	LATINA		35	26	BOSCO ALTO	3	0	35	80	0,00	0,18	0,00		LT1_FF004772	0,00	0,00		
5304	LT	LATINA		35	28	BOSCO ALTO	3	0	10	60	0,00	0,05	0,00		LT1_FF004773	0,00	0,00		
5305	LT	LATINA		35	41	BOSCO ALTO	3	0	5	60	0,00	0,03	0,00		LT1_FF004774	0,00	0,00		
5306	LT	LATINA		35	46	BOSCO ALTO	3	0	9	40	0,00	0,05	0,00		LT1_FF004775	0,00	0,00		
5307	LT	LATINA		36	2	SEMINATIVO	4	0	15	60	12,17	12,09	912,75		LT1_FF004776	0,00	0,00		
5308	LT	LATINA		36	7	SEMINATIVO	4	0	11	10	8,66	8,60	649,50		LT1_FF004777	0,00	0,00		



## Rendicontazione Terreni della REGIONE LAZIO - DIREZIONE REGIONALE PROGRAMMAZIONE ECONOMICA, BILANCIO, DEMANIO E PATRIMONIO

Aggiorna 31/12/2016

Codice fiscale soggetto: 80143490581 REGIONE LAZIO

Valutazio 01/01/2016

al: 31/12/2016

Categori F\_FRAN

Categoria inventariale:

Tutte

N°	Provincia	Comune	Identificativi Indirizzo Catastale	Identificativi catastali			Classe	Estensione			Reddito Dominicale (Euro)	Reddito Agrario (Euro)	Valore Catastale (Euro)	Valore di Mercato (Euro)	Metodo estimativo	Cod.Cespite	Canone/Indennita Occupazione Totale Dovuto	Canone/Indennita Occupazione Totale Versato	Annotazioni
				Foglio	Particella	Qualità		Ha Ettaro	A Ara	Ca Centiara									
5309	LT	LATINA		36	30	BOSCO ALTO	3	0	16	60	0,00	0,09	0,00		LT1_FF004778	0,00	0,00		
5310	LT	LATINA		36	36	BOSCO ALTO	3	0	23	80	0,00	0,12	0,00		LT1_FF004779	0,00	0,00		
5311	LT	LATINA		36	47	BOSCO ALTO	3	0	10	60	0,00	0,05	0,00		LT1_FF004780	0,00	0,00		
5312	LT	LATINA		36	48	BOSCO ALTO	3	0	2	0	0,00	0,01	0,00		LT1_FF004781	0,00	0,00		
5313	LT	LATINA		36	51	BOSCO ALTO	3	0	3	4	0,00	0,02	0,00		LT1_FF004782	0,00	0,00		
5314	LT	LATINA		36	66	SEMINATIVO	4	0	0	83	0,65	0,64	48,75		LT1_FF004783	0,00	0,00		
5315	LT	LATINA		37	16	BOSCO ALTO	3	0	23	0	0,00	0,12	0,00		LT1_FF004784	0,00	0,00		
5316	LT	LATINA		37	36	BOSCO ALTO	3	0	1	85	0,00	0,01	0,00		LT1_FF004785	0,00	0,00		
5317	LT	LATINA		38	2	BOSCO ALTO	3	0	3	30	0,00	0,02	0,00		LT1_FF004786	0,00	0,00		
5318	LT	LATINA		38	8	BOSCO ALTO	3	0	10	20	0,00	0,05	0,00		LT1_FF004787	0,00	0,00		
5319	LT	LATINA		38	12	BOSCO ALTO	3	0	5	90	0,00	0,03	0,00		LT1_FF004788	0,00	0,00		
5320	LT	LATINA		38	17	BOSCO ALTO	3	0	26	60	0,00	0,14	0,00		LT1_FF004789	0,00	0,00		
5321	LT	LATINA		38	26	BOSCO ALTO	3	0	10	50	0,00	0,05	0,00		LT1_FF004790	0,00	0,00		
5322	LT	LATINA		38	28	BOSCO ALTO	3	0	4	90	0,00	0,03	0,00		LT1_FF004791	0,00	0,00		
5323	LT	LATINA		38	32	BOSCO ALTO	3	0	20	70	0,00	0,11	0,00		LT1_FF004792	0,00	0,00		
5324	LT	LATINA		38	35	BOSCO ALTO	3	0	6	50	0,00	0,03	0,00		LT1_FF004793	0,00	0,00		
5325	LT	LATINA		38	40	BOSCO ALTO	3	0	13	35	0,00	0,07	0,00		LT1_FF004794	0,00	0,00		
5326	LT	LATINA		38	43	PASCOLO	2	0	20	90	0,97	0,86	72,75		LT1_FF004795	0,00	0,00		
5327	LT	LATINA		38	44	PASCOLO	2	0	20	30	0,94	0,84	70,50		LT1_FF004796	0,00	0,00		
5328	LT	LATINA		38	47	BOSCO ALTO	3	0	14	60	0,00	0,08	0,00		LT1_FF004797	0,00	0,00		
5329	LT	LATINA		38	49	BOSCO ALTO	3	0	3	0	0,00	0,02	0,00		LT1_FF004798	0,00	0,00		
5330	LT	LATINA		38	55	BOSCO ALTO	3	0	4	30	0,00	0,02	0,00		LT1_FF004799	0,00	0,00		
5331	LT	LATINA		39	9	BOSCO ALTO	3	0	7	20	0,00	0,04	0,00		LT1_FF004800	0,00	0,00		
5332	LT	LATINA		39	10	BOSCO ALTO	3	0	5	30	0,00	0,03	0,00		LT1_FF004801	0,00	0,00		
5333	LT	LATINA		39	16	BOSCO ALTO	2	0	6	20	0,06	0,03	4,50		LT1_FF004802	0,00	0,00		
5334	LT	LATINA		39	22	BOSCO ALTO	3	0	16	95	0,00	0,09	0,00		LT1_FF004803	0,00	0,00		
5335	LT	LATINA		39	23	BOSCO ALTO	3	0	4	80	0,00	0,02	0,00		LT1_FF004804	0,00	0,00		
5336	LT	LATINA		39	29	BOSCO ALTO	3	0	11	0	0,00	0,06	0,00		LT1_FF004805	0,00	0,00		
5337	LT	LATINA		39	36	BOSCO ALTO	3	0	6	40	0,00	0,03	0,00		LT1_FF004806	0,00	0,00		
5338	LT	LATINA		39	40	BOSCO ALTO	3	0	1	50	0,00	0,01	0,00		LT1_FF004807	0,00	0,00		
5339	LT	LATINA		39	44	BOSCO ALTO	3	0	23	20	0,00	0,12	0,00		LT1_FF004808	0,00	0,00		
5340	LT	LATINA		39	47	BOSCO ALTO	3	0	18	30	0,00	0,09	0,00		LT1_FF004809	0,00	0,00		
5341	LT	LATINA		39	55	BOSCO ALTO	3	0	1	83	0,00	0,01	0,00		LT1_FF004810	0,00	0,00		
5342	LT	LATINA		39	58	BOSCO ALTO	3	0	14	30	0,00	0,07	0,00		LT1_FF004811	0,00	0,00		
5343	LT	LATINA		39	59	PASCOLO	3	0	26	20	0,41	0,54	30,75		LT1_FF004812	0,00	0,00		
5344	LT	LATINA		39	113	BOSCO ALTO	3	0	15	12	0,00	0,08	0,00		LT1_FF004813	0,00	0,00		
5345	LT	LATINA		39	114	BOSCO ALTO	3	0	8	0	0,00	0,04	0,00		LT1_FF004814	0,00	0,00		
5346	LT	LATINA		39	115	BOSCO ALTO	3	0	2	38	0,00	0,01	0,00		LT1_FF004815	0,00	0,00		
5347	LT	LATINA		40	4	BOSCO ALTO	3	0	9	40	0,00	0,05	0,00		LT1_FF004816	0,00	0,00		
5348	LT	LATINA		40	5	BOSCO ALTO	3	0	4	50	0,00	0,02	0,00		LT1_FF004817	0,00	0,00		

2794

## Rendicontazione Terreni della REGIONE LAZIO - DIREZIONE REGIONALE PROGRAMMAZIONE ECONOMICA, BILANCIO, DEMANIO E PATRIMONIO

Aggiorna 31/12/2016

Codice fiscale soggetto: 80143490581 REGIONE LAZIO

Valutazio 01/01/2016

al: 31/12/2016

Categori F\_FRAN

Categoria inventariale: Tutte

N°	Provincia	Comune	Identificativi Indirizzo Catastale	Identificativi catastali			Classe	Estensione			Reddito Dominicale (Euro)	Reddito Agrario (Euro)	Valore Catastale (Euro)	Valore di Mercato (Euro)	Metodo estimativo	Cod.Cespite	Canone/Indennita Occupazione Totale Dovuto	Canone/Indennita Occupazione Totale Versato	Annotazioni
				Foglio	Particella	Qualità		Ha Ettaro	A Ara	Ca Centiara									
5349	LT	LATINA		40	12	BOSCO ALTO	3	0	10	10	0,00	0,05	0,00		LT1_FF004818	0,00	0,00		
5350	LT	LATINA		40	21	BOSCO ALTO	2	0	5	10	0,05	0,03	3,75		LT1_FF004819	0,00	0,00		
5351	LT	LATINA		40	31	BOSCO ALTO	3	0	8	0	0,00	0,04	0,00		LT1_FF004820	0,00	0,00		
5352	LT	LATINA		40	40	BOSCO ALTO	3	0	14	40	0,00	0,07	0,00		LT1_FF004821	0,00	0,00		
5353	LT	LATINA		42	1	BOSCO ALTO	3	0	28	90	0,00	0,15	0,00		LT1_FF004822	0,00	0,00		
5354	LT	LATINA		42	2	BOSCO ALTO	3	0	3	90	0,00	0,02	0,00		LT1_FF004823	0,00	0,00		
5355	LT	LATINA		42	7	BOSCO ALTO	3	0	7	0	0,00	0,04	0,00		LT1_FF004824	0,00	0,00		
5356	LT	LATINA		42	26	BOSCO ALTO	3	0	11	0	0,00	0,06	0,00		LT1_FF004826	0,00	0,00		
5357	LT	LATINA		42	33	BOSCO ALTO	3	0	14	40	0,00	0,07	0,00		LT1_FF004827	0,00	0,00		
5358	LT	LATINA		42	38	SEMIN IRRIG	2	0	15	90	23,90	11,91	1792,50		LT1_FF004828	0,00	0,00		
5359	LT	LATINA		42	45	BOSCO ALTO	3	0	9	5	0,00	0,05	0,00		LT1_FF004829	0,00	0,00		
5360	LT	LATINA		42	465	BOSCO ALTO	03	0	2	24	0,00	0,01	0,00		LT1_FF004825	0,00	0,00		
5361	LT	LATINA		43	3	BOSCO ALTO	3	0	1	38	0,00	0,01	0,00		LT1_FF004830	0,00	0,00		
5362	LT	LATINA		43	6	BOSCO ALTO	3	0	6	40	0,00	0,03	0,00		LT1_FF004831	0,00	0,00		
5363	LT	LATINA		43	9	BOSCO ALTO	3	0	14	20	0,00	0,07	0,00		LT1_FF004832	0,00	0,00		
5364	LT	LATINA		43	12	PRATO	3	0	43	40	5,83	3,36	437,25		LT1_FF004833	0,00	0,00		
5365	LT	LATINA		43	26	BOSCO ALTO	3	0	11	70	0,00	0,06	0,00		LT1_FF004834	0,00	0,00		
5366	LT	LATINA		43	30	BOSCO ALTO	3	0	18	0	0,00	0,09	0,00		LT1_FF004835	0,00	0,00		
5367	LT	LATINA		43	43	BOSCO ALTO	3	0	2	10	0,00	0,01	0,00		LT1_FF004836	0,00	0,00		
5368	LT	LATINA		43	44	BOSCO ALTO	3	0	4	50	0,00	0,02	0,00		LT1_FF004837	0,00	0,00		
5369	LT	LATINA		43	45	BOSCO ALTO	3	0	1	90	0,00	0,01	0,00		LT1_FF004838	0,00	0,00		
5370	LT	LATINA		43	49	BOSCO ALTO	3	0	3	50	0,00	0,02	0,00		LT1_FF004839	0,00	0,00		
5371	LT	LATINA		43	52	BOSCO ALTO	3	0	2	10	0,00	0,01	0,00		LT1_FF004840	0,00	0,00		
5372	LT	LATINA		43	404	BOSCO ALTO	3	0	45	58	0,00	0,24	0,00		LT1_FF004841	0,00	0,00		
5373	LT	LATINA		44	4	BOSCO ALTO	3	0	35	20	0,00	0,18	0,00		LT1_FF004842	0,00	0,00		
5374	LT	LATINA		44	6	BOSCO ALTO	3	0	21	90	0,00	0,11	0,00		LT1_FF004843	0,00	0,00		
5375	LT	LATINA		44	9	PASCOLO	3	0	16	90	0,26	0,35	19,50		LT1_FF004844	0,00	0,00		
5376	LT	LATINA		44	15	PASCOLO	3	0	8	50	0,13	0,18	9,75		LT1_FF004845	0,00	0,00		
5377	LT	LATINA		44	20	PASCOLO	3	0	7	20	0,11	0,15	8,25		LT1_FF004846	0,00	0,00		
5378	LT	LATINA		44	27	BOSCO ALTO	3	0	35	60	0,00	0,18	0,00		LT1_FF004847	0,00	0,00		
5379	LT	LATINA		44	36	PASCOLO	1	0	41	80	4,53	3,24	339,75		LT1_FF004848	0,00	0,00		
5380	LT	LATINA		45	2	BOSCO ALTO	3	0	23	0	0,00	0,12	0,00		LT1_FF004849	0,00	0,00		
5381	LT	LATINA		45	7	BOSCO ALTO	3	0	52	20	0,00	0,27	0,00		LT1_FF004850	0,00	0,00		
5382	LT	LATINA		45	11	BOSCO ALTO	3	0	8	50	0,00	0,04	0,00		LT1_FF004851	0,00	0,00		
5383	LT	LATINA		45	15	BOSCO ALTO	3	0	3	0	0,00	0,02	0,00		LT1_FF004852	0,00	0,00		
5384	LT	LATINA		45	24	BOSCO ALTO	3	0	6	40	0,00	0,03	0,00		LT1_FF004853	0,00	0,00		
5385	LT	LATINA		45	36	BOSCO ALTO	3	0	1	90	0,00	0,01	0,00		LT1_FF004854	0,00	0,00		
5386	LT	LATINA		45	64	BOSCO ALTO	3	0	11	30	0,00	0,06	0,00		LT1_FF004855	0,00	0,00		
5387	LT	LATINA		45	413	BOSCO ALTO	3	0	16	25	0,00	0,08	0,00		LT1_FF004856	0,00	0,00		
5388	LT	LATINA		45	414	BOSCO ALTO	3	0	2	0	0,00	0,01	0,00		LT1_FF004857	0,00	0,00		

## Rendicontazione Terreni della REGIONE LAZIO - DIREZIONE REGIONALE PROGRAMMAZIONE ECONOMICA, BILANCIO, DEMANIO E PATRIMONIO

Aggiorna 31/12/2016

Codice fiscale soggetto: 80143490581 REGIONE LAZIO

Valutazio 01/01/2016

al: 31/12/2016

Categori F\_FRAN

Categoria inventariale:

Tutte

N°	Provincia	Comune	Identificativi Indirizzo Catastale	Identificativi catastali			Classe	Estensione			Reddito Dominicale (Euro)	Reddito Agrario (Euro)	Valore Catastale (Euro)	Valore di Mercato (Euro)	Metodo estimativo	Cod.Cespite	Canone/Indennita Occupazione Totale Dovuto	Canone/Indennita Occupazione Totale Versato	Annotazioni
				Foglio	Particella	Qualità		Ha Ettaro	A Ara	Ca Centiara									
5389	LT	LATINA		45	415	BOSCO ALTO	3	0	1	0	0,00	0,01	0,00		LT1_FF004858	0,00	0,00		
5390	LT	LATINA		46	2	BOSCO ALTO	3	0	11	90	0,00	0,06	0,00		LT1_FF004859	0,00	0,00		
5391	LT	LATINA		46	10	BOSCO ALTO	2	0	8	60	0,09	0,04	6,75		LT1_FF004860	0,00	0,00		
5392	LT	LATINA		46	18	BOSCO ALTO	2	0	3	5	0,03	0,02	2,25		LT1_FF004861	0,00	0,00		
5393	LT	LATINA		46	27	BOSCO ALTO	2	0	9	90	0,10	0,05	7,50		LT1_FF004862	0,00	0,00		
5394	LT	LATINA		46	33	BOSCO ALTO	2	0	13	0	0,13	0,07	9,75		LT1_FF004863	0,00	0,00		
5395	LT	LATINA		46	66	BOSCO ALTO	3	0	4	10	0,00	0,02	0,00		LT1_FF004864	0,00	0,00		
5396	LT	LATINA		47	14	BOSCO ALTO	3	0	8	70	0,00	0,04	0,00		LT1_FF004865	0,00	0,00		
5397	LT	LATINA		47	20	PASCOLO	1	0	62	30	6,76	4,83	507,00		LT1_FF004866	0,00	0,00		
5398	LT	LATINA		47	22	PASCOLO	1	0	4	80	0,52	0,37	39,00		LT1_FF004867	0,00	0,00		
5399	LT	LATINA		47	27	PASCOLOARB	1	0	14	92	1,23	1,54	92,25		LT1_FF004868	0,00	0,00		
5400	LT	LATINA		47	33	PASCOLO	1	0	38	6	4,13	2,95	309,75		LT1_FF004869	0,00	0,00		
5401	LT	LATINA		47	48	BOSCO ALTO	3	0	10	40	0,00	0,05	0,00		LT1_FF004870	0,00	0,00		
5402	LT	LATINA		47	66	PASCOLO	1	0	11	70	1,27	0,91	95,25		LT1_FF004871	0,00	0,00		
5403	LT	LATINA		50	96	SEMIN IRRIG	2	0	11	0	16,25	8,24	1218,75		LT1_FF004872	0,00	0,00		
5404	LT	LATINA		50	97	SEMIN IRRIG	2	0	13	0	19,20	9,74	1440,00		LT1_FF004873	0,00	0,00		
5405	LT	LATINA		51	22	BOSCO ALTO	3	0	13	50	0,00	0,07	0,00		LT1_FF004874	0,00	0,00		
												<b>2.729.352,75</b>	<b>62.682.820,00</b>		<b>38.993,82</b>	<b>38.993,82</b>			

**PATRIMONIO IMMOBILIARE  
EX COMUNIONE DELLE AA.SS.LL.  
DEL LAZIO**

---

**DEMANIO DEI BENI CULTURALI  
AD INTERESSE RELIGIOSO**

**Rendiconto Urbano della REGIONE LAZIO - DIREZIONE REGIONALE PROGRAMMAZIONE ECONOMICA,BILANCIO,DEMANIO E PATRIMONIO**

Aggiornamento alla data: 31/12/2016

Valutazione canoni e ammortamenti 01/01/2016

al: 31/12/2016

Categoria del cespite: A\_ASLBR

N°	Provincia	Comune	Identificativi Indirizzo Catastale				Valore di Mercato (Euro)	Cod.Cespite	Canone/Indennità Occupazione Totale Dovuto	Canone/Indennità Occupazione Totale Versato	Valore contabile	Rivalutazione/Svalutazione	Accantonamento annuo	Valore ammortizzato	% aliquota	Residuo da ammortizzare
			Denominazione - Civico	Scala	Piano	Interno										
1	VT	MONTE ROMANO	LARGO SANTA CORONA, 2		T		VT_DREL_001	0,00	0,00	0,00	0,00	0,00	0,00	0,00	0,00	
2	VT	MONTE ROMANO	VIA VITTORIO EMANUELE, 105		T		VT_DREL_002	0,00	0,00	0,00	0,00	0,00	0,00	0,00	0,00	
3	RM	ROMA	PIAZZA DELLA TRINITA' DEI	0	T		RM15C_1	0,00	0,00	0,00	0,00	0,00	0,00	0,00	0,00	
4	RM	SANTA MARINELLA	VIA DEL CASTELLO, SNC				RM_SM001	0,00	0,00	0,00	0,00	0,00	0,00	0,00	0,00	
5	RM	SANTA MARINELLA	VIA DEL CASTELLO, SNC				RM_SM002	0,00	0,00	0,00	0,00	0,00	0,00	0,00	0,00	
						<b>0,00</b>		<b>0,00</b>	<b>0,00</b>	<b>0,00</b>	<b>0,00</b>	<b>0,00</b>	<b>0,00</b>		<b>0,00</b>	

**PATRIMONIO IMMOBILIARE  
EX COMUNIONE DELLE AA.SS.LL.  
DEL LAZIO**

---

**PATRIMONIO INDISPONIBILE  
PERTINENZE BENI RELIGIOSI**

**Rendiconto Urbano della REGIONE LAZIO -DIREZIONE REGIONALE PROGRAMMAZIONE ECONOMICA,BILANCIO,DEMANIO E PATRIMONIO**

Aggiornamento alla data: 31/12/2016  
 Valutazione canoni e ammortamenti dal 01/01/2016 al: 31/12/2016  
 Categoria del cespite: A\_ASPLPR

N°	Provincia	Comune	Identificativi Indirizzo Catastale				Valore di Mercato (Euro)	Cod.Cespite	Canone/Indennità Occupazione Totale Dovuto	Canone/Indennità Occupazione Totale Versato	Valore contabile	Rivalutazione/Svalutazione	Accantonamento annuo	Valore ammortizzato	% aliquota	Residuo da ammortizzare	
			Denominazione - Civico	Scala	Piano	Interno											
1	RM	FIUMICINO						11.938,08	RM15P_3	0,00	0,00	11.938,08	0,00	238,76	2.029,46	2,00	9.908,62
2	VT	MONTE ROMANO	VIA SANTO SPIRITO, 3		2			0,00	MR_031_A	0,00	0,00	0,00	0,00	0,00	0,00	0,00	0,00
3	RM	ROMA	VIA DEI PETTINARI, 36A					563.850,00	RM_15C_2	0,00	0,00	563.850,00	0,00	11.277,00	78.939,00	2,00	484.911,00
						<b>575.788,08</b>		<b>0,00</b>	<b>0,00</b>	<b>575.788,08</b>	<b>0,00</b>	<b>11.515,76</b>	<b>80.968,46</b>		<b>494.819,62</b>		

**PATRIMONIO IMMOBILIARE  
EX COMUNIONE DELLE AA.SS.LL.  
DEL LAZIO**

---

**DEMANIO DEI BENI AD INTERESSE  
ARTISTICO CULTURALE**



**Rendicontazione Terreni della REGIONE LAZIO - DIREZIONE REGIONALE PROGRAMMAZIONE ECONOMICA, BILANCIO, DEMANIO E PATRIMONIO**

Aggiorna 31/12/2016

Codice fiscale soggetto: 80143490581 REGIONE LAZIO

Valutazio 01/01/2016

al: 31/12/2016

Categoria A\_AS LACT

Categoria inventariale:

Tutte

N°	Provincia	Comune	Identificativi Indirizzo Catastale	Identificativi catastali			Classe	Estensione			Reddito Dominicale (Euro)	Reddito Agrario (Euro)	Valore Catastale (Euro)	Valore di Mercato (Euro)	Metodo estimativo	Cod.Cespite	Canone/Indennità Occupazione Totale Dovuto	Canone/Indennità Occupazione Totale Versato	Annotazioni
				Foglio	Particella	Qualità		Ha Ettaro	A Ara	Ca Centiara									
1	VT	MONTE ROMANO	LOCALITA ROCCARESPAMPANI	7	23	FABB RURALE		0	33	80	0,00	0,00	0,00	0,00	VALORE CATASTALE RIVALUTATO	TE_01_MR	0,00	0,00	
2	VT	MONTE ROMANO	LOCALITA' ROCCARESPAMPANI	7	31	FABB RURALE		0	37	80	0,00	0,00	0,00	0,00	VALORE CATASTALE RIVALUTATO	TE_02_MR	0,00	0,00	
3	VT	MONTE ROMANO	LOCALITA' ROCCARESPAMPANI	7	50	FU D ACCERT		1	8	60	0,00	0,00	0,00	0,00	VALORE CATASTALE RIVALUTATO	TE_03_MR	0,00	0,00	
4	RM	SANTA MARINELLA	SANTA SEVERA	23	26	ORTO	2	0	11	41	10,32	6,48	774,00	0,00	VALORE CATASTALE RIVALUTATO	T_C_000040	0,00	0,00	
5	RM	SANTA MARINELLA	SANTA SEVERA	23	41	FABB RURALE		0	1	55	0,00	0,00	0,00	0,00	VALORE CATASTALE RIVALUTATO	T_C_000046	0,00	0,00	
6	RM	FIUMICINO	TENUTA PALIDORO	303	4	FABB RURALE		0	49	30	0,00	0,00	0,00	0,00	VALORE CATASTALE RIVALUTATO	T_C5_001718	0,00	0,00	
													<b>774,00</b>	<b>0,00</b>		<b>0,00</b>	<b>0,00</b>		

**Rendiconto Urbano della REGIONE LAZIO - DIREZIONE REGIONALE PROGRAMMAZIONE ECONOMICA, BILANCIO, DEMANIO E PATRIMONIO**

Aggiornamento alla data: 31/12/2016

Valutazione canoni e 01/01/2016

al: 31/12/2016

Categoria del cespite: A\_ASAC

N°	Provincia	Comune	Identificativi Indirizzo Catastale				Valore di Mercato (Euro)	Cod.Cespite	Canone/Indennità Occupazione Totale Dovuto	Canone/Indennità Occupazione Totale Versato	Valore contabile	Rivalutazione/Svalutazione	Accantonamento annuo	Valore ammortizzato	% aliquota	Residuo da ammortizzare
			Denominazione - Civico	Scala	Piano	Interno										
1	LT	FONDI	VIA SAN MAGNO, SNC			0,00	LT7_AMB033_F	0,00	0,00	0,00	0,00	0,00	0,00	0,00	0,00	
2	LT	FONDI	VIA SAN MAGNO, SNC			0,00	LT7_AMB032_F	0,00	0,00	0,00	0,00	0,00	0,00	0,00	0,00	
3	LT	FONDI	VIA SAN MAGNO, SNC			0,00	LT7_AMB030_F	0,00	0,00	0,00	0,00	0,00	0,00	0,00	0,00	
4	LT	FONDI	VIA SAN MAGNO, SNC			0,00	LT7_AMB031_F	0,00	0,00	0,00	0,00	0,00	0,00	0,00	0,00	
5	LT	FONDI	CORSO APPIO CLAUDIO, SNC			450.000,00	LT7_AMB015_F	0,00	0,00	450.000,00	0,00	13.500,00	74.250,00	3,00	375.750,00	
6	LT	FONDI	CORSO APPIO CLAUDIO, SNC			640.410,00	LT7_AMB017_F	0,00	0,00	640.410,00	0,00	19.212,30	278.578,35	3,00	361.831,65	
7	LT	FONDI	CORSO APPIO CLAUDIO, SNC			0,00	LT7_AMB019_F	0,00	0,00	0,00	0,00	0,00	0,00	0,00	0,00	
8	LT	FONDI	CORSO APPIO CLAUDIO, 2			290.000,00	LT7_AMB025_F	0,00	0,00	290.000,00	0,00	8.700,00	82.650,00	3,00	207.350,00	
9	LT	FONDI	CORSO APPIO CLAUDIO, SNC			0,00	LT7_AMB020_F	0,00	0,00	0,00	0,00	0,00	0,00	0,00	0,00	
10	LT	FONDI	CORSO APPIO CLAUDIO, 11			810.837,33	LT7_AMB022_F	0,00	0,00	810.837,33	0,00	24.325,12	328.389,12	3,00	482.448,21	
11	LT	FONDI	CORSO APPIO CLAUDIO, 11			0,00	LT7_AMB023_F	0,00	0,00	0,00	0,00	0,00	0,00	0,00	0,00	
12	LT	FONDI	CORSO APPIO CLAUDIO, SNC			2.300.000,00	LT7_AMB013_F	0,00	0,00	2.300.000,00	0,00	69.000,00	1.069.500,00	3,00	1.230.500,00	
13	LT	FONDI	CORSO APPIO CLAUDIO, SNC			0,00	LT7_AMB014_F	0,00	0,00	0,00	0,00	0,00	0,00	0,00	0,00	
14	LT	FONDI	CORSO APPIO CLAUDIO, 11			0,00	LT7_AMB024_F	0,00	0,00	0,00	0,00	0,00	0,00	0,00	0,00	
15	LT	FONDI	CORSO APPIO CLAUDIO, SNC			113.620,00	LT7_AMB016_F	0,00	0,00	113.620,00	0,00	3.408,60	49.424,70	3,00	64.195,30	
16	LT	FONDI	CORSO APPIO CLAUDIO, 11		2-3	0,00	LT7_AMB018_F	0,00	0,00	0,00	0,00	0,00	0,00	0,00	0,00	
17	LT	FONDI	PIAZZA DEL DUOMO, SNC		T	0,00	LT7_AMB01_F	0,00	0,00	0,00	0,00	0,00	0,00	0,00	0,00	
18	LT	FONDI	PIAZZA DEL DUOMO, SNC		T	0,00	LT7_AMB02_F	0,00	0,00	0,00	0,00	0,00	0,00	0,00	0,00	
19	LT	FONDI	CORSO APPIO CLAUDIO, SNC			515.000,00	LT7_AMB021_F	0,00	0,00	0,00	0,00	0,00	0,00	0,00	0,00	
20	RM	SANTA MARINELLA	VIA DEL CASTELLO, SNC			0,00	RM_SM_01_BOR	0,00	0,00	0,00	0,00	0,00	0,00	0,00	0,00	
21	RM	SANTA MARINELLA	VIA DEL CASTELLO, SNC			0,00	RM_SM_02_BOR	0,00	0,00	0,00	0,00	0,00	0,00	0,00	0,00	
22	RM	SANTA MARINELLA	VIA DEL CASTELLO, SNC			0,00	RM_SM_03_BOR	0,00	0,00	0,00	0,00	0,00	0,00	0,00	0,00	
23	RM	SANTA MARINELLA	VIA DEL CASTELLO, SNC			0,00	RM_SM_04_BOR	0,00	0,00	0,00	0,00	0,00	0,00	0,00	0,00	
24	RM	SANTA MARINELLA	VIA DEL CASTELLO, SNC			0,00	RM_SM_05_BOR	0,00	0,00	0,00	0,00	0,00	0,00	0,00	0,00	
25	RM	SANTA MARINELLA	VIA DEL CASTELLO, SNC			0,00	RM_SM_06_BOR	0,00	0,00	0,00	0,00	0,00	0,00	0,00	0,00	
26	RM	SANTA MARINELLA	VIA DEL CASTELLO, SNC			0,00	RM_SM_07_BOR	0,00	0,00	0,00	0,00	0,00	0,00	0,00	0,00	
27	RM	SANTA MARINELLA	VIA DEL CASTELLO, SNC			0,00	F_C_000067	0,00	0,00	0,00	0,00	0,00	0,00	0,00	0,00	
28	RM	SANTA MARINELLA	VIA DEL CASTELLO, SNC			0,00	RM_SM_17_BOR	0,00	0,00	0,00	0,00	0,00	0,00	0,00	0,00	
29	RM	SANTA MARINELLA	VIA DEL CASTELLO, SNC			0,00	RM_SM_18_BOR	0,00	0,00	0,00	0,00	0,00	0,00	0,00	0,00	
30	RM	SANTA MARINELLA	VIA DEL CASTELLO, SNC			0,00	RM_SM_19_BOR	0,00	0,00	0,00	0,00	0,00	0,00	0,00	0,00	

**Rendiconto Urbano della REGIONE LAZIO - DIREZIONE REGIONALE PROGRAMMAZIONE ECONOMICA, BILANCIO, DEMANIO E PATRIMONIO**

Aggiornamento alla data: 31/12/2016

Valutazione canoni e 01/01/2016

al: 31/12/2016

Categoria del cespite: A\_ASAC

N°	Provincia	Comune	Identificativi Indirizzo Catastale				Valore di Mercato (Euro)	Cod.Cespite	Canone/Indennità Occupazione Totale Dovuto	Canone/Indennità Occupazione Totale Versato	Valore contabile	Rivalutazione/Svalutazione	Accantonamento annuo	Valore ammortizzato	% aliquota	Residuo da ammortizzare
			Denominazione - Civico	Scala	Piano	Interno										
31	RM	SANTA MARINELLA	VIA DEL CASTELLO, SNC			0,00	RM_SM_20_BOR	0,00	0,00	0,00	0,00	0,00	0,00	0,00	0,00	
32	RM	SANTA MARINELLA	VIA DEL CASTELLO, SNC			0,00	RM_SM_21_BOR	0,00	0,00	0,00	0,00	0,00	0,00	0,00	0,00	
33	RM	SANTA MARINELLA	VIA DEL CASTELLO, SNC			0,00	RM_SM_22_BOR	0,00	0,00	0,00	0,00	0,00	0,00	0,00	0,00	
34	RM	SANTA MARINELLA	VIA DEL CASTELLO, SNC			0,00	RM_SM_23_BOR	0,00	0,00	0,00	0,00	0,00	0,00	0,00	0,00	
35	RM	SANTA MARINELLA	VIA DEL CASTELLO, SNC			0,00	RM_SM_24_BOR	0,00	0,00	0,00	0,00	0,00	0,00	0,00	0,00	
36	RM	SANTA MARINELLA	VIA DEL CASTELLO, SNC			0,00	RM_SM_25_BOR	0,00	0,00	0,00	0,00	0,00	0,00	0,00	0,00	
37	RM	SANTA MARINELLA	VIA DEL CASTELLO, SNC			0,00	RM_SM_26_BOR	0,00	0,00	0,00	0,00	0,00	0,00	0,00	0,00	
38	RM	SANTA MARINELLA	VIA DEL CASTELLO, SNC			0,00	RM_SM_27_BOR	0,00	0,00	0,00	0,00	0,00	0,00	0,00	0,00	
39	RM	SANTA MARINELLA	VIA DEL CASTELLO, SNC			0,00	RM_SM_28_BOR	0,00	0,00	0,00	0,00	0,00	0,00	0,00	0,00	
40	RM	SANTA MARINELLA	VIA DEL CASTELLO, SNC			0,00	RM_SM_29_BOR	0,00	0,00	0,00	0,00	0,00	0,00	0,00	0,00	
41	RM	SANTA MARINELLA	VIA DEL CASTELLO, SNC			0,00	RM_SM_30_BOR	0,00	0,00	0,00	0,00	0,00	0,00	0,00	0,00	
42	RM	SANTA MARINELLA	VIA DEL CASTELLO, SNC			0,00	RM_SM_31_BOR	0,00	0,00	0,00	0,00	0,00	0,00	0,00	0,00	
43	RM	SANTA MARINELLA	VIA DEL CASTELLO, SNC			0,00	RM_SM_32_BOR	0,00	0,00	0,00	0,00	0,00	0,00	0,00	0,00	
44	RM	SANTA MARINELLA	VIA DEL CASTELLO, SNC			0,00	RM_SM_13_BOR	0,00	0,00	0,00	0,00	0,00	0,00	0,00	0,00	
45	RM	SANTA MARINELLA	VIA DEL CASTELLO, SNC			0,00	RM_SM_14_BOR	0,00	0,00	0,00	0,00	0,00	0,00	0,00	0,00	
46	RM	SANTA MARINELLA	VIA DEL CASTELLO, SNC			0,00	RM_SM_15_BOR	0,00	0,00	0,00	0,00	0,00	0,00	0,00	0,00	
47	RM	SANTA MARINELLA	VIA DEL CASTELLO, SNC			0,00	RM_SM_16_BOR	0,00	0,00	0,00	0,00	0,00	0,00	0,00	0,00	
48	RM	SANTA MARINELLA	VIA DEL CASTELLO, SNC			0,00	RM_SM_33_BOR	0,00	0,00	0,00	0,00	0,00	0,00	0,00	0,00	
49	RM	SANTA MARINELLA	VIA DEL CASTELLO, SNC			0,00	RM_SM_34_BOR	0,00	0,00	0,00	0,00	0,00	0,00	0,00	0,00	
50	RM	SANTA MARINELLA	VIA DEL CASTELLO, SNC			0,00	RM_SM_35_BOR	0,00	0,00	0,00	0,00	0,00	0,00	0,00	0,00	
51	RM	SANTA MARINELLA	VIA DEL CASTELLO, SNC			0,00	RM_SM_36_BOR	0,00	0,00	0,00	0,00	0,00	0,00	0,00	0,00	
52	RM	SANTA MARINELLA	VIA DEL CASTELLO, SNC			0,00	RM_SM_37_BOR	0,00	0,00	0,00	0,00	0,00	0,00	0,00	0,00	
53	RM	SANTA MARINELLA	VIA DEL CASTELLO, SNC			0,00	RM_SM_38_BOR	0,00	0,00	0,00	0,00	0,00	0,00	0,00	0,00	
54	RM	SANTA MARINELLA	VIA DEL CASTELLO, SNC			0,00	RM_SM_39_BOR	0,00	0,00	0,00	0,00	0,00	0,00	0,00	0,00	
55	RM	SANTA MARINELLA	VIA DEL CASTELLO, SNC			0,00	RM_SM_40_BOR	0,00	0,00	0,00	0,00	0,00	0,00	0,00	0,00	
56	RM	SANTA MARINELLA	VIA DEL CASTELLO, SNC			0,00	RM_SM_41_BOR	0,00	0,00	0,00	0,00	0,00	0,00	0,00	0,00	
57	RM	SANTA MARINELLA	VIA DEL CASTELLO, SNC			0,00	RM_SM_42_BOR	0,00	0,00	0,00	0,00	0,00	0,00	0,00	0,00	
58	RM	SANTA MARINELLA	VIA DEL CASTELLO, SNC			0,00	RM_SM_43_BOR	0,00	0,00	0,00	0,00	0,00	0,00	0,00	0,00	
59	RM	SANTA MARINELLA	VIA DEL CASTELLO, SNC			0,00	RM_SM_44_BOR	0,00	0,00	0,00	0,00	0,00	0,00	0,00	0,00	
60	RM	SANTA MARINELLA	VIA DEL CASTELLO, SNC			0,00	RM_SM_45_BOR	0,00	0,00	0,00	0,00	0,00	0,00	0,00	0,00	

**Rendiconto Urbano della REGIONE LAZIO - DIREZIONE REGIONALE PROGRAMMAZIONE ECONOMICA, BILANCIO, DEMANIO E PATRIMONIO**

Aggiornamento alla data: 31/12/2016

Valutazione canoni e 01/01/2016

al: 31/12/2016

Categoria del cespite: A\_ASAC

N°	Provincia	Comune	Identificativi Indirizzo Catastale				Valore di Mercato (Euro)	Cod.Cespite	Canone/Indennità Occupazione Totale Dovuto	Canone/Indennità Occupazione Totale Versato	Valore contabile	Rivalutazione/Svalutazione	Accantonamento annuo	Valore ammortizzato	% aliquota	Residuo da ammortizzare
			Denominazione - Civico	Scala	Piano	Interno										
61	RM	SANTA MARINELLA	VIA DEL CASTELLO, SNC				0,00	RM_SM_46_BOR	0,00	0,00	0,00	0,00	0,00	0,00	0,00	0,00
62	RM	SANTA MARINELLA	VIA DEL CASTELLO, SNC				0,00	RM_SM_09_BOR	0,00	0,00	0,00	0,00	0,00	0,00	0,00	0,00
63	RM	SANTA MARINELLA	VIA DEL CASTELLO, SNC				0,00	RM_SM_10_BOR	0,00	0,00	0,00	0,00	0,00	0,00	0,00	0,00
64	RM	SANTA MARINELLA	VIA DEL CASTELLO, SNC				0,00	RM_SM_11_BOR	0,00	0,00	0,00	0,00	0,00	0,00	0,00	0,00
65	RM	SANTA MARINELLA	VIA DEL CASTELLO, SNC				0,00	RM_SM_12_BOR	0,00	0,00	0,00	0,00	0,00	0,00	0,00	0,00
66	RM	SANTA MARINELLA	VIA DEL CASTELLO, SNC				0,00	F_C_000035	0,00	0,00	0,00	0,00	0,00	0,00	0,00	0,00
67	RM	SANTA MARINELLA	VIA DEL CASTELLO, SNC				0,00	F_C_000071	0,00	0,00	0,00	0,00	0,00	0,00	0,00	0,00
68	RM	SANTA MARINELLA	VIA DEL CASTELLO, SNC				28.000.000,00	RM_SM003	0,00	0,00	28.000.000,00	0,00	840.000,00	7.140.000,00	3,00	20.860.000,00
69	RM	SANTA MARINELLA	VIA DEL CASTELLO, SNC				0,00	F_C_000072	0,00	0,00	0,00	0,00	0,00	0,00	0,00	0,00
70	RM	SANTA MARINELLA	VIA DEL CASTELLO, SNC				0,00	F_C_000077	0,00	0,00	0,00	0,00	0,00	0,00	0,00	0,00
71	RM	SANTA MARINELLA	VIA DEL CASTELLO, SNC				0,00	F_C_000078	0,00	0,00	0,00	0,00	0,00	0,00	0,00	0,00
72	RM	SANTA MARINELLA	VIA DEL CASTELLO, SNC				0,00	F_C_000079	0,00	0,00	0,00	0,00	0,00	0,00	0,00	0,00
73	VT	VITERBO	VIA LUIGI CADORNA, 63		S1-T-1-2-3		0,00	VT1_1_APT_SM	0,00	0,00	0,00	0,00	0,00	0,00	0,00	0,00
							<b>33.119.867,33</b>		<b>0,00</b>	<b>0,00</b>	<b>32.604.867,33</b>	<b>0,00</b>	<b>978.146,02</b>	<b>9.022.792,17</b>		<b>23.582.075,16</b>

**PATRIMONIO IMMOBILIARE  
EX COMUNIONE DELLE AA.SS.LL.  
DEL LAZIO**

---

**BENI URBANI DISPONIBILI TRASFERITI E  
CONSEGNATI**  
(L.R. 14 del 11/08/2008 art.1 comma 5 e seguenti)

**Rendiconto Urbano della REGIONE LAZIO - DIREZIONE REGIONALE PROGRAMMAZIONE ECONOMICA, BILANCIO, DEMANIO E PATRIMONIO**

Aggiornamento alla data: 31/12/2016

Valutazione canoni e 01/01/2016

al: 31/12/2016

Categoria del cespite: A\_ASLA

N°	Provincia	Comune	Identificativi Indirizzo Catastale				Valore di Mercato (Euro)	Cod.Cespite	Canone/Indennità Occupazione Totale Dovuto	Canone/Indennità Occupazione Totale Versato	Anno Ammortamento	Valore contabile	Rivalutazione/Svalutazione	Accantonamento annuo	Valore ammortizzato	% aliquota	Residuo da ammortizzare
			Denominazione - Civico	Scala	Piano	Interno											
1	VT	ACQUAPENDENTE	VIA SANTA MARIA MADDALENA, 2	0	T		90.000,00	AQ01C	0,00	0,00	2016	90.000,00	0,00	1.800,00	15.300,00	2,00	74.700,00
2	FR	ALATRI	VIA FRITTOLA, snc				190.350,00	F_A_000001	0,00	0,00	2016	190.350,00	0,00	3.807,00	32.359,50	2,00	157.990,50
3	FR	ALATRI	VIA FRITTOLA, 589				148.050,00	F_A_000002	0,00	0,00	2016	148.050,00	0,00	2.961,00	25.168,50	2,00	122.881,50
4	RM	ALBANO LAZIALE	VIA VOLONTARI DEL SANGUE, 3	0	T		82.703,00	AL09R	427,32	498,86	2016	82.703,00	0,00	1.654,06	14.059,51	2,00	68.643,49
5	RM	ALBANO LAZIALE	CORSO GIACOMO MATTEOTTI, 124	0	2		77.860,00	AL05R	282,56	564,96	2015	0,00	0,00	0,00	0,00	0,00	0,00
6	RM	ALBANO LAZIALE	CORSO GIACOMO MATTEOTTI, 124	0	2		79.417,00	AL02R	263,84	329,80	2015	0,00	0,00	0,00	0,00	0,00	0,00
7	RM	ALBANO LAZIALE	CORSO GIACOMO MATTEOTTI, 124	0	3		110.201,00	AL08R	395,68	494,60	2015	0,00	0,00	0,00	0,00	0,00	0,00
8	RM	ALBANO LAZIALE	CORSO GIACOMO MATTEOTTI, 124	0	3		61.313,00	AL03R	238,08	297,60	2015	0,00	0,00	0,00	0,00	0,00	0,00
9	RM	ALBANO LAZIALE	CORSO GIACOMO MATTEOTTI, 134	0	2		71.999,00	AL04R	254,68	254,68	2015	0,00	0,00	0,00	0,00	0,00	0,00
10	RM	ALBANO LAZIALE	CORSO GIACOMO MATTEOTTI, 124	0	1		33.153,00	AL07R	0,00	0,00	2016	33.153,00	0,00	663,06	5.636,01	2,00	27.516,99
11	RM	ALBANO LAZIALE	CORSO GIACOMO MATTEOTTI, 124	0	1		114.166,00	AL06R	428,32	321,24	2015	0,00	0,00	0,00	0,00	0,00	0,00
12	RM	ALBANO LAZIALE	VIA SAN GASPARE DEL BUFALO, 34	0	T	2	91.570,74	AL16R	447,36	0,00	2016	91.570,74	0,00	1.831,41	15.566,99	2,00	76.003,75
13	RM	ALBANO LAZIALE	VIA SAN GASPARE DEL BUFALO, 34	0	T	1	80.482,50	AL17R	715,92	1.073,88	2015	0,00	0,00	0,00	0,00	0,00	0,00
14	RM	ALBANO LAZIALE	VIA SAN GASPARE DEL BUFALO, 34	0	1	3	85.470,00	AL18R	0,00	0,00	2015	0,00	0,00	0,00	0,00	0,00	0,00
15	RM	ALBANO LAZIALE	VIA SAN GASPARE DEL BUFALO, 34	0	1	4	85.470,00	AL15R	587,16	880,74	2015	0,00	0,00	0,00	0,00	0,00	0,00
16	RM	ALBANO LAZIALE	VIA SAN GASPARE DEL BUFALO, 34	0	2	5	105.840,00	AL13R	259,16	323,95	2015	0,00	0,00	0,00	0,00	0,00	0,00
17	RM	ALBANO LAZIALE	VIA SAN GASPARE DEL BUFALO, 34	0	2	6	94.915,80	AL14R	259,16	0,00	2015	0,00	0,00	0,00	0,00	0,00	0,00
18	RM	ALBANO LAZIALE	VIA AURELIO SAFFI, 115	0	T	2	86.638,13	AL20R	394,68	493,35	2015	0,00	0,00	0,00	0,00	0,00	0,00
19	RM	ALBANO LAZIALE	VIA AURELIO SAFFI, 115	0	T	1	79.855,12	AL19R	435,48	108,87	2015	0,00	0,00	0,00	0,00	0,00	0,00
20	RM	ALBANO LAZIALE	VIA AURELIO SAFFI, 115	0	T	3	96.217,07	AL21R	605,40	908,10	2015	0,00	0,00	0,00	0,00	0,00	0,00
21	RM	ALBANO LAZIALE	VIA AURELIO SAFFI, 115	0	1	4	115.233,30	AL22R	4.870,62	0,00	2016	115.233,30	0,00	2.304,67	19.589,69	2,00	95.643,61
22	RM	ALBANO LAZIALE	VIA AURELIO SAFFI, 115	0	1	5	107.054,50	AL23R	572,32	715,40	2015	0,00	0,00	0,00	0,00	0,00	0,00
23	RM	ALBANO LAZIALE	VIA AURELIO SAFFI, 115	0	1	6	95.812,50	AL24R	216,84	0,00	2015	0,00	0,00	0,00	0,00	0,00	0,00
24	RM	ALBANO LAZIALE	VIA AURELIO SAFFI, 115	0	2	7	78.566,00	AL25R	249,76	312,20	2015	0,00	0,00	0,00	0,00	0,00	0,00
25	RM	ALBANO LAZIALE	VIA AURELIO SAFFI, 115	0	2	8	138.765,90	AL26R	596,48	745,60	2015	0,00	0,00	0,00	0,00	0,00	0,00
26	RM	ALBANO LAZIALE	VIA AURELIO SAFFI, 115	0	2	9	118.016,91	AL27R	269,56	336,95	2015	0,00	0,00	0,00	0,00	0,00	0,00
27	RM	ALBANO LAZIALE	VIA AURELIO SAFFI, 115	0	3	11	64.144,00	AL29R	3.939,00	0,00	2016	64.144,00	0,00	1.282,88	10.904,48	2,00	53.239,52
28	RM	ALBANO LAZIALE	VIA AURELIO SAFFI, 115	0	3	10	84.990,80	AL28R	0,00	0,00	2015	0,00	0,00	0,00	0,00	0,00	0,00
29	RI	AMATRICE	FRAZIONE SOMMATI, SNC	0	T-1		31.017,84	AM01R	0,00	0,00	2016	31.017,84	0,00	620,36	5.273,06	2,00	25.744,78
30	FR	ARPINO	PIAZZA G. CONTI, 4				78.750,00	F_A_000003	0,00	0,00	2016	78.750,00	0,00	1.575,00	13.387,50	2,00	65.362,50
31	VT	BOLSENA	LOCALITA' MONTECORRADINO, SNC		T		0,00	VT_FRUR_04	0,00	0,00		0,00	0,00	0,00	0,00	0,00	0,00
32	RM	BRACCIANO	PIAZZA ROMA, SNC	0	1 - 2 - S1		225.225,00	BR01R	5.139,36	0,00	2016	225.225,00	0,00	4.504,50	38.288,25	2,00	186.936,75
33	FR	FERENTINO	VIA CONSOLARE, 230				63.450,00	FR_UA_001	0,00	0,00	2016	63.450,00	0,00	1.269,00	10.786,50	2,00	52.663,50
34	FR	FERENTINO	PIAZZA MATTEOTTI, 13				84.600,00	FR_UA_002	0,00	0,00	2016	84.600,00	0,00	1.692,00	14.382,00	2,00	70.218,00

**Rendiconto Urbano della REGIONE LAZIO - DIREZIONE REGIONALE PROGRAMMAZIONE ECONOMICA, BILANCIO, DEMANIO E PATRIMONIO**

Aggiornamento alla data: 31/12/2016

Valutazione canoni e 01/01/2016

al: 31/12/2016

Categoria del cespite: A\_ASLA

N°	Provincia	Comune	Identificativi Indirizzo Catastale				Valore di Mercato (Euro)	Cod.Cespite	Canone/Indennità Occupazione Totale Dovuto	Canone/Indennità Occupazione Totale Versato	Anno Ammortamento	Valore contabile	Rivalutazione/Svalutazione	Accantonamento annuo	Valore ammortizzato	% aliquota	Residuo da ammortizzare
			Denominazione - Civico	Scala	Piano	Interno											
35	FR	FERENTINO	PIAZZA MATTEOTTI, 13				84.600,00	FR_UA_003	0,00	0,00	2016	84.600,00	0,00	1.692,00	14.382,00	2,00	70.218,00
36	FR	FERENTINO	VIA ANTICHE TERME, 166				63.450,00	FR_UA_004	0,00	0,00	2016	63.450,00	0,00	1.269,00	10.786,50	2,00	52.663,50
37	FR	FERENTINO	VIA STELLA VADOROSSO, SNC		T-1-2		0,00	F_C5_0007	0,00	0,00		0,00	0,00	0,00	0,00	0,00	0,00
38	FR	FERENTINO	VIA STELLA VADOROSSO, SNC		1		0,00	F_C5_0008	0,00	0,00		0,00	0,00	0,00	0,00	0,00	0,00
39	FR	FERENTINO	VIA STELLA VADOROSSO, SNC		T		0,00	F_C5_0005	0,00	0,00		0,00	0,00	0,00	0,00	0,00	0,00
40	FR	FERENTINO	VIA STELLA VADOROSSO, SNC		1		0,00	F_C5_0006	0,00	0,00		0,00	0,00	0,00	0,00	0,00	0,00
41	FR	FERENTINO	VIA GIOVINA TOFE MOROLO, 89		T		0,00	F_C5_0050	0,00	0,00		0,00	0,00	0,00	0,00	0,00	0,00
42	FR	FERENTINO	VIA GIOVINA TOFE MOROLO, 89		T-S1		0,00	F_C5_0051	0,00	0,00		0,00	0,00	0,00	0,00	0,00	0,00
43	FR	FERENTINO	VIA ROANZI VALLONE, 42		S1	2	0,00	F_C5_0000	0,00	0,00		0,00	0,00	0,00	0,00	0,00	0,00
44	FR	FERENTINO	VIA ROANZI VALLONE, 42		T-1		0,00	F_C5_0001	0,00	0,00		0,00	0,00	0,00	0,00	0,00	0,00
45	FR	FERENTINO	VIA BAGNI ROANA, 18		T		0,00	F_C5_3004	0,00	0,00		0,00	0,00	0,00	0,00	0,00	0,00
46	FR	FERENTINO	VIA BAGNI ROANA, 16		1		0,00	F_C5_3005	0,00	0,00		0,00	0,00	0,00	0,00	0,00	0,00
47	FR	FERENTINO	VIA ANTICO TEMPIO,VICOLO NAEVIO, 15				105.750,00	F_A_0000D	0,00	0,00	2016	105.750,00	0,00	2.115,00	17.977,50	2,00	87.772,50
48	FR	FERENTINO	VIA CONSOLARE, 282				63.450,00	F_A_0000E	0,00	0,00	2016	63.450,00	0,00	1.269,00	10.786,50	2,00	52.663,50
49	FR	FERENTINO	VIA ANTICHE TERME, 130				42.300,00	F_A_0000F	0,00	0,00	2016	42.300,00	0,00	846,00	7.191,00	2,00	35.109,00
50	FR	FERENTINO	VIA ANTICHE TERME, 130				84.600,00	F_A_0000G	0,00	0,00	2016	84.600,00	0,00	1.692,00	14.382,00	2,00	70.218,00
51	FR	FERENTINO	VIA ANTICHE TERME, 130				42.300,00	F_A_0000H	0,00	0,00	2016	42.300,00	0,00	846,00	7.191,00	2,00	35.109,00
52	FR	FERENTINO	VIA ANTICHE TERME, 130				42.300,00	F_A_0000I	0,00	0,00	2016	42.300,00	0,00	846,00	7.191,00	2,00	35.109,00
53	FR	FERENTINO	VIA ANTICHE TERME, 130				42.300,00	F_A_0000J	0,00	0,00	2016	42.300,00	0,00	846,00	7.191,00	2,00	35.109,00
54	FR	FERENTINO	VIA MOROSINI, 65		1		63.450,00	F_A_000068	0,00	0,00	2016	63.450,00	0,00	1.269,00	10.786,50	2,00	52.663,50
55	FR	FERENTINO	VIA MOROSINI, 65				42.300,00	F_A_000067	0,00	0,00	2016	42.300,00	0,00	846,00	7.191,00	2,00	35.109,00
56	FR	FERENTINO	VIA MOROSINI, 65		3		63.450,00	F_A_000069	0,00	0,00	2016	63.450,00	0,00	1.269,00	10.786,50	2,00	52.663,50
57	FR	FERENTINO	VIA MOROSINI, 89				42.300,00	F_A_0000A	0,00	0,00	2016	42.300,00	0,00	846,00	7.191,00	2,00	35.109,00
58	FR	FERENTINO	VIA MOROSINI, 91				42.300,00	F_A_0000B	0,00	0,00	2016	42.300,00	0,00	846,00	7.191,00	2,00	35.109,00
59	FR	FERENTINO	PIAZZA DELL' OSPIZIO, 4				63.450,00	F_A_0000C	0,00	0,00	2016	63.450,00	0,00	1.269,00	10.786,50	2,00	52.663,50
60	RM	FIUMICINO	SS 1 - VIA AURELIA, SNC				11.800,32	ASL30	0,00	0,00	2016	11.800,32	0,00	236,01	2.006,08	2,00	9.794,24
61	RM	FIUMICINO	SS 1 - VIA AURELIA, SNC				11.800,32	ASL31	0,00	0,00	2016	11.800,32	0,00	236,01	2.006,08	2,00	9.794,24
62	RM	FIUMICINO	SS 1 - VIA AURELIA, SNC				28.544,88	PL38R	484,68	444,29	2016	28.544,88	0,00	570,90	4.852,65	2,00	23.692,23
63	RM	FIUMICINO	SS 1 - VIA AURELIA, SNC				28.544,88	ASL33	0,00	0,00	2016	28.544,88	0,00	570,90	4.852,65	2,00	23.692,23
64	RM	FIUMICINO	SS 1 - VIA AURELIA, SNC				62.037,36	ASL34	0,00	0,00	2016	62.037,36	0,00	1.240,75	10.546,37	2,00	51.490,99
65	RM	FIUMICINO	PIAZZA SS. FILIPPO E GIACOMO, 5				56.180,88	PL41R	456,36	190,15	2016	56.180,88	0,00	1.123,62	9.550,77	2,00	46.630,11
66	RM	FIUMICINO	PIAZZA SS. FILIPPO E GIACOMO, SNC				56.180,88	PL52R	1.297,32	1.081,10	2016	56.180,88	0,00	1.123,62	9.550,77	2,00	46.630,11
67	RM	FIUMICINO	PIAZZA SS. FILIPPO E GIACOMO, SNC				56.180,88	PL40R	1.036,68	0,00	2016	56.180,88	0,00	1.123,62	9.550,77	2,00	46.630,11
68	RM	FIUMICINO	PIAZZA SS. FILIPPO E GIACOMO, SNC				56.180,88	PL42R	1.261,32	1.156,21	2016	56.180,88	0,00	1.123,62	9.550,77	2,00	46.630,11

**Rendiconto Urbano della REGIONE LAZIO - DIREZIONE REGIONALE PROGRAMMAZIONE ECONOMICA, BILANCIO, DEMANIO E PATRIMONIO**

Aggiornamento alla data: 31/12/2016

Valutazione canoni e 01/01/2016

al: 31/12/2016

Categoria del cespite: A\_ASIA

N°	Provincia	Comune	Identificativi Indirizzo Catastale				Valore di Mercato (Euro)	Cod.Cespite	Canone/Indennità Occupazione Totale Dovuto	Canone/Indennità Occupazione Totale Versato	Anno Ammortamento	Valore contabile	Rivalutazione/Svalutazione	Accantonamento annuo	Valore ammortizzato	% aliquota	Residuo da ammortizzare	
			Denominazione - Civico	Scala	Piano	Interno												
69	RM	FIUMICINO	PIAZZA SS. FILIPPO E GIACOMO, SNC					56.180,88	PL46R_1	1.303,44	1.194,82	2016	56.180,88	0,00	1.123,62	9.550,77	2,00	46.630,11
70	RM	FIUMICINO	PIAZZA SS. FILIPPO E GIACOMO, SNC					72.231,60	PL54R	1.403,76	0,00	2016	72.231,60	0,00	1.444,63	12.279,36	2,00	59.952,24
71	RM	FIUMICINO	PIAZZA SS. FILIPPO E GIACOMO, 5					72.231,60	PL43R	1.094,88	1.003,64	2016	72.231,60	0,00	1.444,63	12.279,36	2,00	59.952,24
72	RM	FIUMICINO	PIAZZA SS. FILIPPO E GIACOMO, SNC					56.180,88	PL45R	1.277,04	0,00	2016	56.180,88	0,00	1.123,62	9.550,77	2,00	46.630,11
73	RM	FIUMICINO	PIAZZA SS. FILIPPO E GIACOMO, SNC					54.173,70	PL58R	1.351,68	1.464,32	2016	54.173,70	0,00	1.083,47	9.209,50	2,00	44.964,20
74	RM	FIUMICINO	PIAZZA SS. FILIPPO E GIACOMO, SNC					40.128,48	PL48R_2	1.084,32	993,96	2016	40.128,48	0,00	802,57	6.821,84	2,00	33.306,64
									PL48R_2	2.657,04	2.214,20							
									PL48R_2	648,72	0,00							
75	RM	FIUMICINO	PIAZZA SS. FILIPPO E GIACOMO, SNC					80.256,96	PL53R	1.529,16	1.529,16	2016	80.256,96	0,00	1.605,14	13.643,69	2,00	66.613,27
76	RM	FIUMICINO	PIAZZA SS. FILIPPO E GIACOMO, SNC					80.256,96	PL39R	1.366,32	0,00	2016	80.256,96	0,00	1.605,14	13.643,69	2,00	66.613,27
77	RM	FIUMICINO	PIAZZA SS. FILIPPO E GIACOMO, SNC					72.231,60	PL55R	1.179,72	196,62	2016	72.231,60	0,00	1.444,63	12.279,36	2,00	59.952,24
78	RM	FIUMICINO	PIAZZA SS. FILIPPO E GIACOMO, SNC					56.180,88	PL51R	711,72	711,72	2016	56.180,88	0,00	1.123,62	9.550,77	2,00	46.630,11
79	FR	ISOLA DEL LIRI	CORSO ROMA, 5		1			78.750,00	F_A_000036	0,00	0,00	2016	78.750,00	0,00	1.575,00	13.387,50	2,00	65.362,50
80	VT	MONTE ROMANO	PIAZZA XXIV MAGGIO, 4	0	T			36.943,13	MR164R	0,00	0,00	2016	36.943,13	0,00	738,86	6.280,31	2,00	30.662,82
81	VT	MONTE ROMANO	PIAZZA XXIV MAGGIO, 3	0	1			51.713,25	MR85R_2	0,00	0,00	2016	51.713,25	0,00	1.034,27	8.791,29	2,00	42.921,96
82	VT	MONTE ROMANO	PIAZZA XXIV MAGGIO, 3	0	1			48.328,88	MR78R	714,60	714,60	2016	48.328,88	0,00	966,58	8.215,93	2,00	40.112,95
83	VT	MONTE ROMANO	PIAZZA XXIV MAGGIO, 3	0	1-3			33.031,50	MR78R-81R	776,76	647,30	2016	33.031,50	0,00	660,63	5.615,36	2,00	27.416,14
									MR78R-81R	0,00	0,00							
84	VT	MONTE ROMANO	PIAZZA XXIV MAGGIO, 3	0	2-3			41.296,50	MR79R	768,48	704,44	2016	41.296,50	0,00	825,93	7.020,41	2,00	34.276,09
85	VT	MONTE ROMANO	PIAZZA XXIV MAGGIO, 3	0	2			49.949,10	MR82R_2	0,00	0,00	2016	49.949,10	0,00	998,98	8.491,33	2,00	41.457,77
86	VT	MONTE ROMANO	PIAZZA XXIV MAGGIO, 3	0	2			45.491,70	MR83R	912,72	836,66	2016	45.491,70	0,00	909,83	7.733,56	2,00	37.758,14
87	VT	MONTE ROMANO	PIAZZA XXIV MAGGIO, 3	0	2-3			40.903,20	MR84R	765,00	765,00	2016	40.903,20	0,00	818,06	6.953,51	2,00	33.949,69
88	VT	MONTE ROMANO	PIAZZA XXIV MAGGIO, 2	0	T			34.884,00	MR77R	513,24	470,47	2016	34.884,00	0,00	697,68	5.930,28	2,00	28.953,72
89	VT	MONTE ROMANO	PIAZZA XXIV MAGGIO, 3	0	T	1		24.225,00	MR87R	391,80	391,80	2016	24.225,00	0,00	484,50	4.118,25	2,00	20.106,75
90	VT	MONTE ROMANO	PIAZZA XXIV MAGGIO, 3	0	T			29.554,50	MR86R	0,00	0,00	2016	29.554,50	0,00	591,09	5.024,27	2,00	24.530,23
									MR86R	457,32	457,32							
91	VT	MONTE ROMANO	PIAZZA XXIV MAGGIO, 3	0	1			42.372,38	MR80R_2	0,00	0,00	2016	42.372,38	0,00	847,45	7.203,32	2,00	35.169,06
92	VT	MONTE ROMANO	LARGO FIUME, 2	0	T	3		29.070,00	MR02R	321,24	321,24	2016	29.070,00	0,00	581,40	4.941,90	2,00	24.128,10
93	VT	MONTE ROMANO	LARGO FIUME, 2	0	1	7		34.114,50	MR05R	551,04	505,12	2016	34.114,50	0,00	682,29	5.799,47	2,00	28.315,03
94	VT	MONTE ROMANO	LARGO FIUME, 2	0	2-3			43.918,50	MR09R	673,44	673,44	2016	43.918,50	0,00	878,37	7.466,15	2,00	36.452,35
95	VT	MONTE ROMANO	LARGO FIUME, 2	0	2	9		53.095,50	MR06R	777,48	712,69	2016	53.095,50	0,00	1.061,91	9.026,24	2,00	44.069,26
96	VT	MONTE ROMANO	LARGO FIUME, 2	0	2-3			49.162,50	MR01R_1	0,00	0,00	2016	49.162,50	0,00	983,25	8.357,63	2,00	40.804,87
97	VT	MONTE ROMANO	LARGO FIUME, 2	0	2			41.296,50	MR10R_3	0,00	0,00	2016	41.296,50	0,00	825,93	7.020,41	2,00	34.276,09
98	VT	MONTE ROMANO	LARGO FIUME, 2	0	T	2		31.977,00	MR11A	1.108,68	1.108,68	2016	31.977,00	0,00	639,54	5.436,09	2,00	26.540,91
99	VT	MONTE ROMANO	LARGO FIUME, 2	0	T	1		33.915,00	MR12R	0,00	0,00	2016	33.915,00	0,00	678,30	5.765,55	2,00	28.149,45



**Rendiconto Urbano della REGIONE LAZIO - DIREZIONE REGIONALE PROGRAMMAZIONE ECONOMICA, BILANCIO, DEMANIO E PATRIMONIO**

Aggiornamento alla data: 31/12/2016

Valutazione canoni e 01/01/2016

al: 31/12/2016

Categoria del cespite: A\_ASLA

N°	Provincia	Comune	Identificativi Indirizzo Catastale				Valore di Mercato (Euro)	Cod.Cespite	Canone/Indennità Occupazione Totale Dovuto	Canone/Indennità Occupazione Totale Versato	Anno Ammortamento	Valore contabile	Rivalutazione/Svalutazione	Accantonamento annuo	Valore ammortizzato	% aliquota	Residuo da ammortizzare
			Denominazione - Civico	Scala	Piano	Interno											
							MR12R	524,64	524,64								
100	VT	MONTE ROMANO	LARGO FIUME, 2	0	1	4	36.280,50	MR03R	554,76	554,76	2016	36.280,50	0,00	725,61	6.167,69	2,00	30.112,81
101	VT	MONTE ROMANO	LARGO FIUME, 2	0	1	5	43.861,50	MR07R	670,08	614,24	2016	43.861,50	0,00	877,23	7.456,46	2,00	36.405,04
102	VT	MONTE ROMANO	LARGO FIUME, 2	0	1	6	40.612,50	MR04R	606,48	707,56	2016	40.612,50	0,00	812,25	6.904,13	2,00	33.708,37
103	VT	MONTE ROMANO	VIA SANTO SPIRITO, 2	0	T		44.916,00	MR20R-21C	505,20	0,00	2016	44.916,00	0,00	898,32	7.635,72	2,00	37.280,28
								MR20R-21C	161,04	161,04							
104	VT	MONTE ROMANO	LARGO SANTA CORONA, 3	0	2		30.153,00	MR15R	196,56	131,04	2016	30.153,00	0,00	603,06	5.126,01	2,00	25.026,99
105	VT	MONTE ROMANO	LARGO SANTA CORONA, 3	0	2	8	18.878,40	MR18R	20,52	20,52	2016	18.878,40	0,00	377,57	3.209,34	2,00	15.669,06
106	VT	MONTE ROMANO	VIA SANTO SPIRITO, 3	0	1	4	64.573,88	MR23R	721,80	721,80	2016	64.573,88	0,00	1.291,48	10.977,58	2,00	53.596,30
107	VT	MONTE ROMANO	VIA SANTO SPIRITO, 3	0	T		47.787,38	MR22R	647,40	593,45	2016	47.787,38	0,00	955,75	8.123,87	2,00	39.663,51
108	VT	MONTE ROMANO	VIA SANTO SPIRITO, 3	0	2		55.062,00	MR24R	649,08	594,99	2016	55.062,00	0,00	1.101,24	9.360,54	2,00	45.701,46
109	VT	MONTE ROMANO	VIA SANTO SPIRITO, 3	0	2		57.684,00	MR25R	658,56	548,80	2016	57.684,00	0,00	1.153,68	9.806,28	2,00	47.877,72
110	VT	MONTE ROMANO	VIA SANTO SPIRITO, 7	0	1		60.648,00	MR29R	682,68	682,68	2016	60.648,00	0,00	1.212,96	10.310,16	2,00	50.337,84
111	VT	MONTE ROMANO	VIA SANTO SPIRITO, 7	0	2		53.488,80	MR160R	348,96	319,88	2016	53.488,80	0,00	1.069,78	9.093,13	2,00	44.395,67
112	VT	MONTE ROMANO	LARGO SANTA CORONA, 3	0	T	2	44.574,00	MR17R	403,32	369,71	2016	44.574,00	0,00	891,48	7.577,58	2,00	36.996,42
113	VT	MONTE ROMANO	LARGO SANTA CORONA, 3	0	1	4	53.879,25	MR16R	156,24	156,24	2016	53.879,25	0,00	1.077,59	9.159,51	2,00	44.719,74
114	VT	MONTE ROMANO	VIA SANTO SPIRITO, 5	0	T		30.523,50	MR28R	123,12	112,86	2016	30.523,50	0,00	610,47	5.189,00	2,00	25.334,50
115	VT	MONTE ROMANO	VIA SANTO SPIRITO, 6	0	T		21.802,50	MR27R	119,40	119,40	2016	21.802,50	0,00	436,05	3.706,43	2,00	18.096,07
116	VT	MONTE ROMANO	LARGO SANTA CORONA, 3	0	T		23.085,00	MR14C	350,64	321,42	2016	23.085,00	0,00	461,70	3.924,45	2,00	19.160,55
117	VT	MONTE ROMANO	VIA IV NOVEMBRE, 6	0	T		26.647,50	MR73R	169,32	112,88	2016	26.647,50	0,00	532,95	4.530,08	2,00	22.117,42
118	VT	MONTE ROMANO	VIA IV NOVEMBRE, 6	0	T		22.287,00	MR74R	207,12	207,12	2016	22.287,00	0,00	445,74	3.788,79	2,00	18.498,21
119	VT	MONTE ROMANO	VIA IV NOVEMBRE, 6		1		30.324,00	MR42R_1	245,40	245,40	2016	30.324,00	0,00	606,48	5.155,08	2,00	25.168,92
120	VT	MONTE ROMANO	VIA IV NOVEMBRE, 6		2		26.553,50	MR41R_1	204,12	204,12	2016	26.553,50	0,00	531,07	4.514,10	2,00	22.039,40
121	VT	MONTE ROMANO	VIA IV NOVEMBRE, 6	0	1		29.366,40	MR40R	250,92	230,01	2016	29.366,40	0,00	587,33	4.992,30	2,00	24.374,10
122	VT	MONTE ROMANO	VIA IV NOVEMBRE, 6	0	2		25.695,60	MR39R	206,64	206,64	2016	25.695,60	0,00	513,91	4.368,24	2,00	21.327,36
123	VT	MONTE ROMANO	VIA IV NOVEMBRE, 5	0	S1		28.215,00	MR70R	276,00	276,00	2016	28.215,00	0,00	564,30	4.796,55	2,00	23.418,45
124	VT	MONTE ROMANO	VIA IV NOVEMBRE, 5	0	T	1	21.802,00	MR67R	237,60	237,60	2016	21.802,00	0,00	436,04	3.706,34	2,00	18.095,66
125	VT	MONTE ROMANO	VIA IV NOVEMBRE, 5	0	T	2	32.946,00	MR66R	100,92	100,92	2016	32.946,00	0,00	658,92	5.600,82	2,00	27.345,18
126	VT	MONTE ROMANO	VIA IV NOVEMBRE, 5	0	1	4	25.992,00	MR65R	351,12	321,86	2016	25.992,00	0,00	519,84	4.418,64	2,00	21.573,36
127	VT	MONTE ROMANO	VIA IV NOVEMBRE, 5	0	1	3	37.905,00	MR64R	495,84	495,84	2016	37.905,00	0,00	758,10	6.443,85	2,00	31.461,15
128	VT	MONTE ROMANO	VIA IV NOVEMBRE, 5	0	2	6	25.695,60	MR69R	352,80	323,40	2016	25.695,60	0,00	513,91	4.368,24	2,00	21.327,36
129	VT	MONTE ROMANO	VIA IV NOVEMBRE, 5	0	2	5	36.708,00	MR63R	465,36	0,00	2016	36.708,00	0,00	734,16	6.240,36	2,00	30.467,64
130	VT	MONTE ROMANO	VIA IV NOVEMBRE, 4	0	T	1	31.492,50	MR37R	372,96	372,96	2016	31.492,50	0,00	629,85	5.353,73	2,00	26.138,77
131	VT	MONTE ROMANO	VIA IV NOVEMBRE, 4	0	1	3	39.529,50	MR59R	3.233,04	608,00	2016	39.529,50	0,00	790,59	6.720,02	2,00	32.809,48
132	VT	MONTE ROMANO	VIA IV NOVEMBRE, 4	0	1	4	38.446,50	MR38R	418,80	314,10	2016	38.446,50	0,00	768,93	6.535,91	2,00	31.910,59

**Rendiconto Urbano della REGIONE LAZIO - DIREZIONE REGIONALE PROGRAMMAZIONE ECONOMICA, BILANCIO, DEMANIO E PATRIMONIO**

Aggiornamento alla data: 31/12/2016

Valutazione canoni e 01/01/2016

al: 31/12/2016

Categoria del cespite: A\_ASLA

N°	Provincia	Comune	Identificativi Indirizzo Catastale				Valore di Mercato (Euro)	Cod.Cespite	Canone/Indennità Occupazione Totale Dovuto	Canone/Indennità Occupazione Totale Versato	Anno Ammortamento	Valore contabile	Rivalutazione/Svalutazione	Accantonamento annuo	Valore ammortizzato	% aliquota	Residuo da ammortizzare
			Denominazione - Civico	Scala	Piano	Interno											
133	VT	MONTE ROMANO	VIA IV NOVEMBRE, 4	0	2	5	38.821,20	MR60R	257,64	257,64	2016	38.821,20	0,00	776,42	6.599,57	2,00	32.221,63
134	VT	MONTE ROMANO	VIA IV NOVEMBRE, 4	0	2		34.610,40	MR61R	444,60	444,60	2016	34.610,40	0,00	692,21	5.883,78	2,00	28.726,62
135	VT	MONTE ROMANO	VIA IV NOVEMBRE, 3	0	2	5	56.635,20	MR34R-MR35R	285,72	261,91	2016	56.635,20	0,00	1.132,70	9.627,95	2,00	47.007,25
136	VT	MONTE ROMANO	VIA IV NOVEMBRE, 3	0	T	1	50.388,00	MR30R - MR31	0,00	0,00	2016	50.388,00	0,00	1.007,76	8.565,96	2,00	41.822,04
								MR30R - MR31	0,00	0,00							
137	VT	MONTE ROMANO	VIA IV NOVEMBRE, 3	0	1		22.201,50	MR32R	0,00	0,00	2016	22.201,50	0,00	444,03	3.774,26	2,00	18.427,24
138	VT	MONTE ROMANO	VIA IV NOVEMBRE, 3	0	1	3	33.573,00	MR33R	292,08	267,74	2016	33.573,00	0,00	671,46	5.707,41	2,00	27.865,59
139	VT	MONTE ROMANO	VIA IV NOVEMBRE, 4	0	S1		30.403,80	MR58C-62C	272,40	249,70	2016	30.403,80	0,00	608,08	5.168,68	2,00	25.235,12
								MR58C-62C	134,28	123,09							
140	VT	MONTE ROMANO	VIA IV NOVEMBRE, 4	0	T	2	35.368,50	MR36R	435,96	435,96	2016	35.368,50	0,00	707,37	6.012,65	2,00	29.355,85
141	VT	MONTE ROMANO	VIA IV NOVEMBRE, 1	0	T		22.771,50	MR47R	213,00	195,25	2016	22.771,50	0,00	455,43	3.871,16	2,00	18.900,34
142	VT	MONTE ROMANO	VIA IV NOVEMBRE, 2	0	1		53.067,00	MR54R	151,44	151,44	2016	53.067,00	0,00	1.061,34	9.021,39	2,00	44.045,61
143	VT	MONTE ROMANO	VIA IV NOVEMBRE, 2	0	2		28.317,60	MR57R	0,00	0,00	2016	28.317,60	0,00	566,35	4.813,98	2,00	23.503,62
144	VT	MONTE ROMANO	VIA IV NOVEMBRE, 2	0	2		25.161,36	MR56R	154,80	154,80	2016	25.161,36	0,00	503,23	4.277,45	2,00	20.883,91
145	VT	MONTE ROMANO	VIA IV NOVEMBRE, 3		2	5	0,00	MR 34-35R	124,68	114,29	2008	0,00	0,00	0,00	0,00	0,00	0,00
146	VT	MONTE ROMANO	VIA IV NOVEMBRE, 3		T	1	0,00	MR30-MR31R	346,32	346,32	2008	0,00	0,00	0,00	0,00	0,00	0,00
								MR30-MR31R	346,32	346,32							
147	VT	MONTE ROMANO	VIA IV NOVEMBRE, 1	0	T	2	26.647,50	MR46R	2.272,80	240,00	2016	26.647,50	0,00	532,95	4.530,08	2,00	22.117,42
148	VT	MONTE ROMANO	VIA IV NOVEMBRE, 1	0	1	4	29.782,50	MR50R	209,64	192,17	2016	29.782,50	0,00	595,65	5.063,03	2,00	24.719,47
149	VT	MONTE ROMANO	VIA IV NOVEMBRE, 1	0	1	3	30.324,00	MR51R	244,56	244,56	2016	30.324,00	0,00	606,48	5.155,08	2,00	25.168,92
150	VT	MONTE ROMANO	VIA IV NOVEMBRE, 1	0	2	6	29.366,40	MR49R	208,68	208,68	2016	29.366,40	0,00	587,33	4.992,30	2,00	24.374,10
151	VT	MONTE ROMANO	VIA IV NOVEMBRE, 1	0	2	5	30.415,20	MR48R	263,76	263,76	2016	30.415,20	0,00	608,30	5.170,55	2,00	25.244,65
152	VT	MONTE ROMANO	VIA IV NOVEMBRE, 2	0	T		26.163,00	MR53R	270,00	270,00	2016	26.163,00	0,00	523,26	4.447,71	2,00	21.715,29
153	VT	MONTE ROMANO	VIA IV NOVEMBRE, 2	0	T		23.256,00	MR52R	254,76	233,53	2016	23.256,00	0,00	465,12	3.953,52	2,00	19.302,48
154	VT	MONTE ROMANO	VIA IV NOVEMBRE, 2	0	1		29.241,00	MR55R	247,92	268,69	2016	29.241,00	0,00	584,82	4.970,97	2,00	24.270,03
155	VT	MONTE ROMANO	VIA VITTORIO EMANUELE, 127	0	1		131.881,68	ASL157	0,00	0,00	2016	131.881,68	0,00	2.637,63	22.419,86	2,00	109.461,82
156	VT	MONTE ROMANO	VIA VITTORIO EMANUELE, 133	0	4		31.234,56	ASL159	1.061,16	795,87	2016	31.234,56	0,00	624,69	5.309,87	2,00	25.924,69
157	VT	MONTE ROMANO	VIA CASERMA VECCHIA, 2	0	1		53.095,60	ASL160	927,84	1.082,48	2016	53.095,60	0,00	1.061,91	9.026,24	2,00	44.069,36
								ASL160	0,00	0,00							
								ASL160	720,72	900,90							
158	VT	MONTE ROMANO	VIA CASERMA VECCHIA, 2	0	1		41.952,00	ASL161	0,00	0,00	2016	41.952,00	0,00	839,04	7.131,84	2,00	34.820,16
								ASL161	0,00	0,00							
								ASL161	1.112,04	833,61							
159	VT	MONTE ROMANO	VIA CASERMA VECCHIA, 2	0	1		48.244,80	ASL162	0,00	0,00	2016	48.244,80	0,00	964,90	8.201,65	2,00	40.043,15
160	VT	MONTE ROMANO	VIA CASERMA VECCHIA, 2	0	1		54.013,20	ASL163	0,00	0,00	2016	54.013,20	0,00	1.080,26	9.182,21	2,00	44.830,99
								ASL163	0,00	0,00							

**Rendiconto Urbano della REGIONE LAZIO - DIREZIONE REGIONALE PROGRAMMAZIONE ECONOMICA, BILANCIO, DEMANIO E PATRIMONIO**

Aggiornamento alla data: 31/12/2016

Valutazione canoni e 01/01/2016

al: 31/12/2016

Categoria del cespite: A\_ASLA

N°	Provincia	Comune	Identificativi Indirizzo Catastale				Valore di Mercato (Euro)	Cod.Cespite	Canone/Indennità Occupazione Totale Dovuto	Canone/Indennità Occupazione Totale Versato	Anno Ammortamento	Valore contabile	Rivalutazione/Svalutazione	Accantonamento annuo	Valore ammortizzato	% aliquota	Residuo da ammortizzare
			Denominazione - Civico	Scala	Piano	Interno											
161	VT	MONTE ROMANO	VIA CASERMA VECCHIA, 2	0	1		50.866,80	ASL164	0,00	0,00	2016	50.866,80	0,00	1.017,34	8.647,39	2,00	42.219,41
162	VT	MONTE ROMANO	VIA CASERMA VECCHIA, 2	0	1		18.221,28	ASL165	0,00	0,00	2016	18.221,28	0,00	364,43	3.097,65	2,00	15.123,63
163	VT	MONTE ROMANO	VIA VITTORIO EMANUELE, 133	0	4		36.440,88	ASL158	1.019,52	1.019,52	2016	36.440,88	0,00	728,82	6.194,97	2,00	30.245,91
164	VT	MONTE ROMANO	VIA ZARA, 11	0	1		42.237,00	MR98R	0,00	0,00	2016	42.237,00	0,00	844,74	7.180,29	2,00	35.056,71
165	VT	MONTE ROMANO	LARGO CRISPI, 9	0	1		23.073,60	MR100R	142,32	47,44	2016	23.073,60	0,00	461,47	3.922,50	2,00	19.151,10
166	VT	MONTE ROMANO	VIA VITTORIO EMANUELE, 47	0	1	2	37.363,50	MR119R	545,40	545,40	2016	37.363,50	0,00	747,27	6.351,80	2,00	31.011,70
167	VT	MONTE ROMANO	VIA VITTORIO EMANUELE, 47	0	1		53.095,50	MR115R	599,88	699,86	2016	53.095,50	0,00	1.061,91	9.026,24	2,00	44.069,26
168	VT	MONTE ROMANO	VIA VITTORIO EMANUELE, 47	0	2-3		79.839,90	MR114R	489,00	489,00	2016	79.839,90	0,00	1.596,80	13.572,80	2,00	66.267,10
169	VT	MONTE ROMANO	VIA VITTORIO EMANUELE, 47	0	2-3		18.221,28	MR120R	330,00	330,00	2016	18.221,28	0,00	364,43	3.097,65	2,00	15.123,63
170	VT	MONTE ROMANO	VIA VITTORIO EMANUELE, 47	0	2-3		41.296,50	MR117R	485,04	485,04	2016	41.296,50	0,00	825,93	7.020,41	2,00	34.276,09
171	VT	MONTE ROMANO	VIA VITTORIO EMANUELE, 47	0	2		34.086,00	MR116R	425,28	425,28	2016	34.086,00	0,00	681,72	5.794,62	2,00	28.291,38
172	VT	MONTE ROMANO	VIA VITTORIO EMANUELE, 57	0	1		81.225,00	MR111R	1.159,32	966,10	2016	81.225,00	0,00	1.624,50	13.808,25	2,00	67.416,75
173	VT	MONTE ROMANO	VIA VITTORIO EMANUELE, 57	0	1	3	29.782,50	MR109R	218,28	254,66	2016	29.782,50	0,00	595,65	5.063,03	2,00	24.719,47
174	VT	MONTE ROMANO	VIA VITTORIO EMANUELE, 57	0	1	4	35.397,00	MR110R	241,56	395,15	2016	35.397,00	0,00	707,94	6.017,49	2,00	29.379,51
175	VT	MONTE ROMANO	VIA VITTORIO EMANUELE, 57	0	2		35.397,00	MR107R	322,56	322,56	2016	35.397,00	0,00	707,94	6.017,49	2,00	29.379,51
176	VT	MONTE ROMANO	VIA VITTORIO EMANUELE, 57	0	2		43.918,50	MR105R	332,52	277,10	2016	43.918,50	0,00	878,37	7.466,15	2,00	36.452,35
177	VT	MONTE ROMANO	VIA VITTORIO EMANUELE, 57	0	2-3		65.550,00	MR104R-MR106	471,36	432,08	2016	65.550,00	0,00	1.311,00	11.143,50	2,00	54.406,50
								MR104R-MR106	471,36	432,08							
178	VT	MONTE ROMANO	VIA VITTORIO EMANUELE, 47	0	1		30.865,50	MR118R	400,32	400,32	2016	30.865,50	0,00	617,31	5.247,14	2,00	25.618,36
179	VT	MONTE ROMANO	VIA VITTORIO EMANUELE, 37	0	1	3	85.500,00	MR131R	1.442,52	1.322,31	2016	85.500,00	0,00	1.710,00	14.535,00	2,00	70.965,00
180	VT	MONTE ROMANO	VIA VITTORIO EMANUELE, 37	0	2	5	82.137,60	MR130R	1.582,20	1.582,20	2016	82.137,60	0,00	1.642,75	13.963,38	2,00	68.174,22
181	VT	MONTE ROMANO	VIA VITTORIO EMANUELE, 37	0	2	6	94.060,80	MR127R	1.685,76	1.685,76	2016	94.060,80	0,00	1.881,22	15.990,37	2,00	78.070,43
182	VT	MONTE ROMANO	VIA VITTORIO EMANUELE, 37	0	2		46.699,20	MR129R	741,00	679,25	2016	46.699,20	0,00	933,98	7.938,83	2,00	38.760,37
183	VT	MONTE ROMANO	VIA VITTORIO EMANUELE, 37	0	1	1	87.552,00	MR128R	1.051,68	0,00	2016	87.552,00	0,00	1.751,04	14.883,84	2,00	72.668,16
184	VT	MONTE ROMANO	VIA VITTORIO EMANUELE, 37	0	2	4	95.551,20	MR126R	1.085,04	1.085,04	2016	95.551,20	0,00	1.911,02	16.243,67	2,00	79.307,53
185	VT	MONTE ROMANO	VIA VITTORIO EMANUELE, 37	0	1	2	76.608,00	MR132R	1.431,84	1.431,84	2016	76.608,00	0,00	1.532,16	13.023,36	2,00	63.584,64
186	VT	MONTE ROMANO	VIA VITTORIO EMANUELE, 17	0	T		50.310,00	MR150A_2	105,00	105,00	2016	50.310,00	0,00	1.006,20	8.552,70	2,00	41.757,30
187	VT	MONTE ROMANO	VIA VITTORIO EMANUELE, 17	0	1		25.992,00	MR153R	101,40	76,05	2016	25.992,00	0,00	519,84	4.418,64	2,00	21.573,36
188	VT	MONTE ROMANO	VIA VITTORIO EMANUELE, 17	0	1		30.865,50	MR152R	165,36	165,36	2016	30.865,50	0,00	617,31	5.247,14	2,00	25.618,36
189	VT	MONTE ROMANO	VIA VITTORIO EMANUELE, 17	0	1		32.490,00	MR155R	223,20	204,60	2016	32.490,00	0,00	649,80	5.523,30	2,00	26.966,70
190	VT	MONTE ROMANO	VIA VITTORIO EMANUELE, 17	0	1-2		30.324,00	MR156R	178,56	163,68	2016	30.324,00	0,00	606,48	5.155,08	2,00	25.168,92
191	VT	MONTE ROMANO	VIA VITTORIO EMANUELE, 17	0	2-3		31.464,00	MR154R	135,36	0,00	2016	31.464,00	0,00	629,28	5.348,88	2,00	26.115,12
192	VT	MONTE ROMANO	VIA VITTORIO EMANUELE, 17	0	2-3		45.885,00	MR149R	256,08	256,08	2016	45.885,00	0,00	917,70	7.800,45	2,00	38.084,55
193	VT	MONTE ROMANO	VIA VITTORIO EMANUELE, 17	0	2-3		38.019,00	MR151R	216,36	216,36	2016	38.019,00	0,00	760,38	6.463,23	2,00	31.555,77
194	VT	MONTE ROMANO	VIA VITTORIO EMANUELE, 17	0	2-3		38.019,00	MR148R	210,48	0,00	2016	38.019,00	0,00	760,38	6.463,23	2,00	31.555,77

**Rendiconto Urbano della REGIONE LAZIO - DIREZIONE REGIONALE PROGRAMMAZIONE ECONOMICA, BILANCIO, DEMANIO E PATRIMONIO**

Aggiornamento alla data: 31/12/2016

Valutazione canoni e 01/01/2016

al: 31/12/2016

Categoria del cespite: A\_ASLA

N°	Provincia	Comune	Identificativi Indirizzo Catastale				Valore di Mercato (Euro)	Cod.Cespite	Canone/Indennità Occupazione Totale Dovuto	Canone/Indennità Occupazione Totale Versato	Anno Ammortamento	Valore contabile	Rivalutazione/Svalutazione	Accantonamento annuo	Valore ammortizzato	% aliquota	Residuo da ammortizzare
			Denominazione - Civico	Scala	Piano	Interno											
195	VT	MONTE ROMANO	VIA VITTORIO EMANUELE, 27	0	1		25.450,50	MR137R	253,20	232,10	2016	25.450,50	0,00	509,01	4.326,59	2,00	21.123,91
196	VT	MONTE ROMANO	VIA VITTORIO EMANUELE, 15	0	T		49.020,00	MR147R	0,00	0,00	2016	49.020,00	0,00	980,40	8.333,40	2,00	40.686,60
197	VT	MONTE ROMANO	VIA VITTORIO EMANUELE, 27	0	1		31.948,50	MR139R	318,84	318,84	2016	31.948,50	0,00	638,97	5.431,25	2,00	26.517,25
198	VT	MONTE ROMANO	VIA VITTORIO EMANUELE, 27	0	1-2		38.988,00	MR138R	479,64	479,64	2016	38.988,00	0,00	779,76	6.627,96	2,00	32.360,04
199	VT	MONTE ROMANO	VIA VITTORIO EMANUELE, 27	0	1		33.031,50	MR136R	127,92	0,00	2016	33.031,50	0,00	660,63	5.615,36	2,00	27.416,14
200	VT	MONTE ROMANO	VIA VITTORIO EMANUELE, 27	0	2-3		32.119,50	MR140R	377,68	342,43	2016	32.119,50	0,00	642,39	5.460,32	2,00	26.659,18
201	VT	MONTE ROMANO	VIA VITTORIO EMANUELE, 27	0	2-3		39.985,50	MR141R	483,84	524,16	2016	39.985,50	0,00	799,71	6.797,54	2,00	33.187,96
202	VT	MONTE ROMANO	VIA VITTORIO EMANUELE, 27	0	2-3		48.507,00	MR142R	553,56	553,56	2016	48.507,00	0,00	970,14	8.246,19	2,00	40.260,81
203	VT	MONTE ROMANO	VIA VITTORIO EMANUELE, 27	0	2-3		39.985,50	MR143R	253,92	232,76	2016	39.985,50	0,00	799,71	6.797,54	2,00	33.187,96
204	VT	MONTE ROMANO	VIA VITTORIO EMANUELE, 21	0	T		50.310,00	MR157C	489,00	163,00	2016	50.310,00	0,00	1.006,20	8.552,70	2,00	41.757,30
205	VT	MONTE ROMANO	VIA VITTORIO EMANUELE, 23	0	T		27.616,50	MR134R	164,64	137,20	2016	27.616,50	0,00	552,33	4.694,81	2,00	22.921,69
206	VT	MONTE ROMANO	VIA VITTORIO EMANUELE, 133	0	3		40.903,20	ASL152	954,36	1.033,89	2016	40.903,20	0,00	818,06	6.953,51	2,00	33.949,69
207	VT	MONTE ROMANO	VIA VITTORIO EMANUELE, 133	0	3		40.500,00	ASL153	0,00	0,00	2016	40.500,00	0,00	810,00	6.885,00	2,00	33.615,00
208	VT	MONTE ROMANO	VIA VITTORIO EMANUELE, 133	0	3		40.903,20	ASL154	0,00	0,00	2016	40.903,20	0,00	818,06	6.953,51	2,00	33.949,69
209	VT	MONTE ROMANO	VIA VITTORIO EMANUELE, 22	0	1-2		65.550,00	ASL155	1.077,00	987,25	2016	65.550,00	0,00	1.311,00	11.143,50	2,00	54.406,50
210	VT	MONTE ROMANO	VIA VITTORIO EMANUELE, 22	0	1		56.136,00	ASL156	1.281,84	1.175,02	2016	56.136,00	0,00	1.122,72	9.543,12	2,00	46.592,88
211	RM	MONTEROTONDO	VIA RICCIOTTI GARIBALDI, 7	0	1		41.467,20	MT03R	4.668,00	0,00	2016	41.467,20	0,00	829,34	7.049,39	2,00	34.417,81
212	RM	MONTEROTONDO	VIA RICCIOTTI GARIBALDI, 7	0	2-3		56.614,32	MT04R	4.273,08	0,00	2016	56.614,32	0,00	1.132,29	9.624,46	2,00	46.989,86
213	RM	MONTEROTONDO	VIA NAZARIO SAURO, 4	0	2		21.690,48	MT02R	3.708,00	0,00	2016	21.690,48	0,00	433,81	3.687,38	2,00	18.003,10
214	RM	MONTEROTONDO	VIA NAZARIO SAURO, 4	0	2		17.908,80	MT01R	4.476,00	0,00	2016	17.908,80	0,00	358,18	3.044,53	2,00	14.864,27
215	RM	MONTEROTONDO	VIA DANTE ALIGHIERI, 10	0	2-3		43.382,64	MT06R	1.022,40	937,20	2016	43.382,64	0,00	867,65	7.375,03	2,00	36.007,61
216	RM	MONTEROTONDO	VIA DANTE ALIGHIERI, 10	0	2		11.938,08	MT07R	0,00	0,00	2016	11.938,08	0,00	238,76	2.029,46	2,00	9.908,62
217	VT	ORTE	VIA NOVARA, 8		1		36.000,00	F_A_000037	0,00	0,00	2016	36.000,00	0,00	720,00	6.120,00	2,00	29.880,00
218	VT	PROCENO	LOCALITA' PODERE SAN DONATO, SNC				69.300,00	F_A_000048	0,00	0,00	2016	69.300,00	0,00	1.386,00	11.781,00	2,00	57.519,00
219	VT	PROCENO	LOCALITA' PODERE TORRACCIA, SNC				99.000,00	F_A_000049	0,00	0,00	2016	99.000,00	0,00	1.980,00	16.830,00	2,00	82.170,00
220	VT	PROCENO	SAN DONATO LOCALITA, SNC		T-1		79.200,00	F_A_000050	0,00	0,00	2016	79.200,00	0,00	1.584,00	13.464,00	2,00	65.736,00
222	VT	PROCENO	LOCALITA' PODERE SASSO, SNC		T-1		69.300,00	F_A_000052	0,00	0,00	2016	69.300,00	0,00	1.386,00	11.781,00	2,00	57.519,00
223	VT	PROCENO	POGGIO FICO, SNC		T-1		89.100,00	F_A_000051	0,00	0,00	2016	89.100,00	0,00	1.782,00	15.147,00	2,00	73.953,00
224	VT	PROCENO	STRADA PROVINCIALE PROCENESE, SNC		T-1		0,00	VT_FRUR_05	0,00	0,00		0,00	0,00	0,00	0,00	0,00	0,00
225	RI	RIETI	VIA DELL' OSPEDALE, 3				262.800,00	F_A_000038	0,00	0,00	2016	262.800,00	0,00	5.256,00	44.676,00	2,00	218.124,00
226	RI	RIETI	VIA DELL' OSPEDALE, 3				361.350,00	F_A_000039	0,00	0,00	2016	361.350,00	0,00	7.227,00	61.429,50	2,00	299.920,50
227	RI	RIETI	VIA DEI MONTI, SNC		1		0,00	RI_FRUR_001	0,00	0,00		0,00	0,00	0,00	0,00	0,00	0,00
228	RM	ROMA	VIA DEL FONTANILE DI MEZZALUNA, 172		T-1		104.334,72	CDG_001_A	0,00	0,00	2016	104.334,72	0,00	2.086,69	17.736,87	2,00	86.597,85
229	RM	ROMA	VIA DEL FONTANILE DI MEZZALUNA, 172		T		80.256,96	CDG_002_A	0,00	0,00	2016	80.256,96	0,00	1.605,14	13.643,69	2,00	66.613,27

**Rendiconto Urbano della REGIONE LAZIO - DIREZIONE REGIONALE PROGRAMMAZIONE ECONOMICA, BILANCIO, DEMANIO E PATRIMONIO**

Aggiornamento alla data: 31/12/2016

Valutazione canoni e 01/01/2016

al: 31/12/2016

Categoria del cespite: A\_ASLA

N°	Provincia	Comune	Identificativi Indirizzo Catastale				Valore di Mercato (Euro)	Cod.Cespite	Canone/Indennità Occupazione Totale Dovuto	Canone/Indennità Occupazione Totale Versato	Anno Ammortamento	Valore contabile	Rivalutazione/Svalutazione	Accantonamento annuo	Valore ammortizzato	% aliquota	Residuo da ammortizzare
			Denominazione - Civico	Scala	Piano	Interno											
230	RM	ROMA	VIA DEL PODERE COLONNACCE, 31		T	2	0,00	F_CO5_014	0,00	0,00		0,00	0,00	0,00	0,00	0,00	0,00
231	RM	ROMA	VIA DEL PODERE COLONNACCE, 31			1	0,00	F_CO5_015	0,00	0,00		0,00	0,00	0,00	0,00	0,00	0,00
232	RM	ROMA	SS AURELIA, 1457	0	T	1	298.350,00	MA01R	2.640,12	2.200,10	2016	298.350,00	0,00	5.967,00	50.719,50	2,00	247.630,50
233	RM	ROMA	SS AURELIA, 1457	0	1	2	275.400,00	MA02R	8.145,00	4.699,50	2016	275.400,00	0,00	5.508,00	46.818,00	2,00	228.582,00
234	RM	ROMA	SS AURELIA, 1457	0	1	3	344.250,00	MA03R	4.531,68	3.398,76	2016	344.250,00	0,00	6.885,00	58.522,50	2,00	285.727,50
235	RM	ROMA	VIALE PLATONE, 21	0	2	3	296.700,00	RM09R	1.693,56	1.693,56	2016	296.700,00	0,00	5.934,00	50.439,00	2,00	246.261,00
236	RM	ROMA	SALITA SAN CARLO, 2		T		72.881,76	RFL_005_A	0,00	0,00	2016	72.881,76	0,00	1.457,64	12.389,94	2,00	60.491,82
237	RM	ROMA	SALITA SAN CARLO, 2		T		72.881,76	RFL_006_A	408,48	306,36	2016	72.881,76	0,00	1.457,64	12.389,94	2,00	60.491,82
238	RM	ROMA	VIA DELLE CARROZZE, 12			4	265.359,00	RFL_008_A	777,64	4.379,92	2015	0,00	0,00	0,00	0,00	0,00	0,00
239	RM	ROMA	LARGO CARLO GOLDONI, 47			4	2.908.327,00	RM12C	0,00	0,00	2015	0,00	0,00	0,00	0,00	0,00	0,00
240	RM	ROMA	LARGO CARLO GOLDONI, 47			2	3.007.105,00	RM11C	0,00	0,00	2015	0,00	0,00	0,00	0,00	0,00	0,00
241	RM	ROMA	PIAZZA NAVONA, 71			1	659.340,50	RFL_009_A	6.523,56	232,41	2015	0,00	0,00	0,00	0,00	0,00	0,00
242	RM	ROMA	VIA FLORIDA, 24	0	1		1.555.680,00	RM16C	77.784,00	0,00	2016	1.555.680,00	0,00	31.113,60	194.214,77	2,00	1.361.465,23
243	RM	ROMA	VIA DEI PETTINARI, 36A				141.697,08	RM_15C_3	0,00	0,00	2016	141.697,08	0,00	2.833,94	24.088,49	2,00	117.608,59
244	RM	ROMA	VIA DEI PETTINARI, 36A				76.299,30	RM_15C_4	0,00	0,00	2016	76.299,30	0,00	1.525,99	12.970,91	2,00	63.328,39
245	RM	ROMA	CORSO ITALIA, 19	0	1		1.695.000,00	RM10R	19.286,04	0,00	2016	1.695.000,00	0,00	33.900,00	237.874,50	2,00	1.457.125,50
246	RM	ROMA	VIA DEGLI AUSONI, 59	A	6	16	131.685,00	RFL_007_A	444,10	754,97	2016	131.685,00	0,00	2.633,70	44.111,40	2,00	87.573,60
247	RM	ROMA	VIA CINCINNATO, 20	0	1		390.600,00	RM02R	416,76	347,30	2016	390.600,00	0,00	7.812,00	66.402,00	2,00	324.198,00
248	RM	ROMA	VIA CINCINNATO, 20	0	1-2		0,00	ASL58	0,00	0,00	2008	0,00	0,00	0,00	0,00	0,00	0,00
249	VT	RONCIGLIONE	CORSO UMBERTO I, 116 (112-114), 116				170.100,00	F_A_000057	0,00	0,00	2016	170.100,00	0,00	3.402,00	28.917,00	2,00	141.183,00
250	VT	RONCIGLIONE	CORSO UMBERTO I, 116				94.500,00	F_A_000058	0,00	0,00	2016	94.500,00	0,00	1.890,00	16.065,00	2,00	78.435,00
251	VT	RONCIGLIONE	CORSO UMBERTO I, 116				75.600,00	F_A_000059	0,00	0,00	2016	75.600,00	0,00	1.512,00	12.852,00	2,00	62.748,00
252	VT	RONCIGLIONE	CORSO UMBERTO I, 116				56.700,00	F_A_000060	0,00	0,00	2016	56.700,00	0,00	1.134,00	9.639,00	2,00	47.061,00
253	VT	RONCIGLIONE	VIA EX OSPEDALE, 57				75.600,00	F_A_000053	0,00	0,00	2016	75.600,00	0,00	1.512,00	12.852,00	2,00	62.748,00
254	VT	RONCIGLIONE	VIA SASSO GROSSO, 10				37.800,00	F_A_000056	0,00	0,00	2016	37.800,00	0,00	756,00	6.426,00	2,00	31.374,00
255	VT	RONCIGLIONE	VIA EX OSPEDALE, 57				56.700,00	F_A_000055	0,00	0,00	2016	56.700,00	0,00	1.134,00	9.639,00	2,00	47.061,00
256	VT	RONCIGLIONE	VIA EX OSPEDALE, 57				94.500,00	F_A_000054	0,00	0,00	2016	94.500,00	0,00	1.890,00	16.065,00	2,00	78.435,00
257	VT	RONCIGLIONE	STRADA VICINALE DELLA PRATA, SNC		T		0,00	F_C5_01	0,00	0,00		0,00	0,00	0,00	0,00	0,00	0,00
258	RM	SANTA MARINELLA	VIA AURELIA, 142				81.125,52	F_A_000070	3.406,44	3.122,57	2016	81.125,52	0,00	1.622,51	13.791,34	2,00	67.334,18
259	RM	SANTA MARINELLA	VIA AURELIA, 142				71.581,44	F_A_000071	0,00	0,00	2016	71.581,44	0,00	1.431,63	12.168,85	2,00	59.412,59
260	FR	SORA	VIA SAN APRUNZIO, 6				144.900,00	SR_UA_001	0,00	0,00	2016	144.900,00	0,00	2.898,00	24.633,00	2,00	120.267,00
261	FR	SORA	VIA CARLO ANNONI, 37				82.800,00	SR_UA_002	0,00	0,00	2016	82.800,00	0,00	1.656,00	14.076,00	2,00	68.724,00
262	FR	SORA	VIA AMEDEO CARNEVALI, 12 - 14		T-1		103.500,00	SR_UA_0005	0,00	0,00	2016	103.500,00	0,00	2.070,00	17.595,00	2,00	85.905,00
263	VT	TARQUINIA	VIA DELLE TORRI, 49	0	1		133.650,00	ASL211	2.634,70	2.345,34	2016	133.650,00	0,00	2.673,00	22.720,50	2,00	110.929,50

**Rendiconto Urbano della REGIONE LAZIO - DIREZIONE REGIONALE PROGRAMMAZIONE ECONOMICA, BILANCIO, DEMANIO E PATRIMONIO**

Aggiornamento alla data: 31/12/2016

Valutazione canoni e 01/01/2016

al: 31/12/2016

Categoria del cespite: A\_ASIA

N°	Provincia	Comune	Identificativi Indirizzo Catastale				Valore di Mercato (Euro)	Cod.Cespite	Canone/Indennità Occupazione Totale Dovuto	Canone/Indennità Occupazione Totale Versato	Anno Ammortamento	Valore contabile	Rivalutazione/Svalutazione	Accantonamento annuo	Valore ammortizzato	% aliquota	Residuo da ammortizzare
			Denominazione - Civico	Scala	Piano	Interno											
264	VT	TARQUINIA	VIA DELLE TORRI, 49	0	1-2		194.400,00	ASL212	1.270,68	1.270,68	2016	194.400,00	0,00	3.888,00	33.048,00	2,00	161.352,00
								ASL212	2.305,80	2.305,80							
265	VT	TARQUINIA	VIA DELLE TORRI, 53	0	T		109.350,00	ASL213	961,20	640,80	2016	109.350,00	0,00	2.187,00	18.589,50	2,00	90.760,50
266	VT	TARQUINIA	VIA DELLE TORRI, 55	0	T-1		170.100,00	ASL214	0,00	0,00	2016	170.100,00	0,00	3.402,00	28.917,00	2,00	141.183,00
267	VT	TARQUINIA	VIA DELLE TORRI, 52	0	1		48.600,00	ASL215	1.194,72	0,00	2016	48.600,00	0,00	972,00	8.262,00	2,00	40.338,00
268	VT	VITERBO	VIA DEI MAGAZZINI, 5	0	T-S1		32.200,00	ASL217	0,00	0,00	2016	32.200,00	0,00	644,00	1.288,00	2,00	30.912,00
269	VT	VITERBO	VIA DEI MAGAZZINI, 7	0	P-1-2		31.050,00	ASL218	0,00	0,00	2015	31.050,00	0,00	0,00	31.050,00	2,00	0,00
270	VT	VITERBO	VIA DEI MAGAZZINI, 1	0	P-1-2		0,00	ASL216	0,00	0,00	2008	0,00	0,00	0,00	0,00	0,00	0,00
271	VT	VITERBO	STRADA SAMMARTINENSE, 59			T-1	165.600,00	F_C_VIT001	0,00	0,00	2016	144.072,00	0,00	2.881,44	4.322,16	2,00	139.749,84
							<b>26.199.514,88</b>		<b>254.501,54</b>	<b>100.196,49</b>		<b>17.405.604,15</b>	<b>0,00</b>	<b>347.491,12</b>	<b>2.861.567,23</b>		<b>14.544.036,92</b>

**Rendiconto Urbano della REGIONE LAZIO - DIREZIONE REGIONALE PROGRAMMAZIONE ECONOMICA, BILANCIO, DEMANIO E PATRIMONIO**

Aggiornamento alla data:

31/12/2016

Valutazione canoni e ammortamenti dal 01/01/2016

al:

31/12/2016

Categoria del cespite: A\_ASLD

N°	Provincia	Comune	Identificativi Indirizzo Catastale				Valore di Mercato (Euro)	Cod.Cespite	Canone/Indennità Occupazione Totale Dovuto	Canone/Indennità Occupazione Totale Versato	Anno Ammortamento	Valore contabile	Rivalutazione/Svalutazione	Accantonamento annuo	Valore ammortizzato	% aliquota	Residuo da ammortizzare
			Denominazione - Civico	Scala	Piano	Interno											
1	VT	ACQUAPENDENTE	VIA DEL SEMINARIO, SNC	0	S1-3			0,00	0,00	2016	2.283.501,28	0,00	45.670,03	385.565,36	2,00	1.897.935,92	
2	VT	ACQUAPENDENTE	PREDIO BELVEDERE, SNC		T		VT_FRUR_101	0,00	0,00		0,00	0,00	0,00	0,00	0,00	0,00	
3	VT	ACQUAPENDENTE	LOCALITA' ACQUAVIVA, SNC		T-1		VT_FRUR_100	0,00	0,00		0,00	0,00	0,00	0,00	0,00	0,00	
4	VT	ACQUAPENDENTE	LOCALITA' ORGANETTO, SNC		T		VT_FRUR_103	0,00	0,00		0,00	0,00	0,00	0,00	0,00	0,00	
5	VT	ACQUAPENDENTE	PODERE LORGANE, SNC		T		VT_FRUR_111	0,00	0,00		0,00	0,00	0,00	0,00	0,00	0,00	
6	VT	ACQUAPENDENTE	PODERE LORGANE, SNC		T		VT_FRUR_112	0,00	0,00		0,00	0,00	0,00	0,00	0,00	0,00	
7	VT	ACQUAPENDENTE	PODERE LORGANE, SNC		T		VT_FRUR_106	0,00	0,00		0,00	0,00	0,00	0,00	0,00	0,00	
8	VT	ACQUAPENDENTE	LOCALITA' SEMINARIO, SNC		T		VT_FRUR_102	0,00	0,00		0,00	0,00	0,00	0,00	0,00	0,00	
9	VT	ACQUAPENDENTE	LOCALITA' SEMINARIO, SNC		T		VT_FRUR_115	0,00	0,00		0,00	0,00	0,00	0,00	0,00	0,00	
10	VT	ACQUAPENDENTE	LOCALITA' SEMINARIO, SNC		T		VT_FRUR_104	0,00	0,00		0,00	0,00	0,00	0,00	0,00	0,00	
11	VT	ACQUAPENDENTE	LOCALITA' SEMINARIO, SNC		T		VT_FRUR_105	0,00	0,00		0,00	0,00	0,00	0,00	0,00	0,00	
12	VT	ACQUAPENDENTE	LOCALITA' SEMINARIO, SNC		T		VT_FRUR_109	0,00	0,00		0,00	0,00	0,00	0,00	0,00	0,00	
13	VT	ACQUAPENDENTE	LOCALITA' SEMINARIO, SNC		T		VT_FRUR_110	0,00	0,00		0,00	0,00	0,00	0,00	0,00	0,00	
14	FR	ALATRI	VIA FRITTOLO, 589				F_D_000001	0,00	0,00	2016	62.225,00	0,00	1.244,50	10.578,25	2,00	51.646,75	
15	RM	ALBANO LAZIALE	VIA VOLONTARI DEL SANGUE, 1A	0	T		AL10C	4.725,00	0,00	2015	0,00	0,00	0,00	0,00	0,00	0,00	
16	RM	ALBANO LAZIALE	VIA VOLONTARI DEL SANGUE, 1B	0	T		AL11C	2.937,45	1.055,45	2016	137.417,00	0,00	2.748,34	23.360,89	2,00	114.056,11	
17	RM	ALBANO LAZIALE	CORSO GIACOMO MATTEOTTI, 122	0	T		AL12C	2.625,00	0,00	2016	85.961,00	0,00	1.719,22	14.613,37	2,00	71.347,63	
18	RM	ALBANO LAZIALE	CORSO GIACOMO MATTEOTTI, 122	0	T		AL30C	0,00	0,00	2016	144.730,00	0,00	2.894,60	24.604,10	2,00	120.125,90	
19	RM	ALBANO LAZIALE	CORSO GIACOMO MATTEOTTI, 144				AL31C	0,00	0,00	2015	0,00	0,00	0,00	0,00	0,00	0,00	
20	RM	ALBANO LAZIALE	CORSO GIACOMO MATTEOTTI, 122		T		AL32C	0,00	0,00	2015	0,00	0,00	0,00	0,00	0,00	0,00	
21	RM	ALBANO LAZIALE	CORSO GIACOMO MATTEOTTI, 124	0	1	2	AL01C	2.159,04	0,00	2015	0,00	0,00	0,00	0,00	0,00	0,00	
22	VT	BOLSENA	LOCALITA' MONTECORRADINO, SNC		T		VT_FRUR_02	0,00	0,00		0,00	0,00	0,00	0,00	0,00	0,00	
23	VT	BOLSENA	LOCALITA' MONTECORRADINO, SNC		T		VT_FRUR_03	0,00	0,00		0,00	0,00	0,00	0,00	0,00	0,00	
24	VT	CASTIGLIONE IN TEVERINA	VIA DI PATERNO, SNC		1		VT_FRUR_01	0,00	0,00		0,00	0,00	0,00	0,00	0,00	0,00	
25	RI	CITTAREALE	VIA SALARIA, SNC				F_D_000003	0,00	0,00	2016	13.599,00	0,00	271,98	2.311,83	2,00	11.287,17	
26	FR	FERENTINO	VIA CALIDARIO, 12				FR_UD_005	0,00	0,00	2016	21.600,00	0,00	432,00	3.672,00	2,00	17.928,00	
27	FR	FERENTINO	VIA CROCE TANI FUMONE, SNC		1		FR_FRUR_01	0,00	0,00		0,00	0,00	0,00	0,00	0,00	0,00	
28	FR	FERENTINO	VIA CROCE TANI FUMONE, SNC		1		FR_FRUR_02	0,00	0,00		0,00	0,00	0,00	0,00	0,00	0,00	
29	FR	FERENTINO	VIA GIOVINA TOFE MOROLO, SNC		T-S1		F_C5_0052	0,00	0,00		0,00	0,00	0,00	0,00	0,00	0,00	
30	FR	FERENTINO	VIA FRESINE VASCOTTE, SNC		T		F_C5_0012	0,00	0,00		0,00	0,00	0,00	0,00	0,00	0,00	
31	FR	FERENTINO	VIA FRESINE VASCOTTE, SNC		T-1		F_C5_0013	0,00	0,00		0,00	0,00	0,00	0,00	0,00	0,00	
32	FR	FERENTINO	VIA FRESINE VASCOTTE, SNC		T		F_C5_0014	0,00	0,00		0,00	0,00	0,00	0,00	0,00	0,00	
33	FR	FERENTINO	VIA ANTICHE TERME, 13				F_D_0000B	0,00	0,00	2016	27.200,00	0,00	544,00	4.624,00	2,00	22.576,00	
34	FR	FERENTINO	VIA MECIANO, 38				F_D_000031	0,00	0,00	2016	24.800,00	0,00	496,00	4.216,00	2,00	20.584,00	
35	FR	FERENTINO	VIA CONTE CAMILLO CAVOUR, 62				F_D_0000A	0,00	0,00	2016	24.000,00	0,00	480,00	4.080,00	2,00	19.920,00	
36	RM	FIUMICINO	SS 1 - VIA AURELIA, SNC		T-1		PL71C	1.741,68	1.693,43	2016	347.704,67	0,00	6.954,09	59.109,77	2,00	288.594,90	

**Rendiconto Urbano della REGIONE LAZIO - DIREZIONE REGIONALE PROGRAMMAZIONE ECONOMICA, BILANCIO, DEMANIO E PATRIMONIO**

Aggiornamento alla data:

31/12/2016

Valutazione canoni e ammortamenti dal 01/01/2016

al:

31/12/2016

Categoria del cespite:

A\_ASLD

N°	Provincia	Comune	Identificativi Indirizzo Catastale				Valore di Mercato (Euro)	Cod.Cespite	Canone/Indennità Occupazione Totale Dovuto	Canone/Indennità Occupazione Totale Versato	Anno Ammortamento	Valore contabile	Rivalutazione/Svalutazione	Accantonamento annuo	Valore ammortizzato	% aliquota	Residuo da ammortizzare
			Denominazione - Civico	Scala	Piano	Interno											
37	RM	FIUMICINO	PIAZZA SS. FILIPPO E GIACOMO, SNC			89.280,45	ASL223	0,00	0,00	2016	89.280,45	0,00	1.785,61	15.177,68	2,00	74.102,77	
38	RM	FIUMICINO	PIAZZA SS. FILIPPO E GIACOMO, SNC			24.727,92	ASL224	2.629,44	1.972,08	2016	24.727,92	0,00	494,56	4.203,76	2,00	20.524,16	
39	RM	FIUMICINO	PIAZZA SS. FILIPPO E GIACOMO, SNC			33.161,52	ASL225	0,00	0,00	2016	33.161,52	0,00	663,23	5.637,46	2,00	27.524,06	
40	RM	FIUMICINO	PIAZZA SS. FILIPPO E GIACOMO, SNC			91.578,00	PL73C	0,00	0,00	2016	91.578,00	0,00	1.831,56	15.568,26	2,00	76.009,74	
41	RM	FIUMICINO	PIAZZA SS. FILIPPO E GIACOMO, SNC			31.993,08	PL62C	0,00	0,00	2016	31.993,08	0,00	639,86	5.438,81	2,00	26.554,27	
42	RM	FIUMICINO	PIAZZA SS. FILIPPO E GIACOMO, SNC			28.272,51	PL61C	0,00	0,00	2016	28.272,51	0,00	565,45	4.806,33	2,00	23.466,18	
43	RM	FIUMICINO	PIAZZA SS. FILIPPO E GIACOMO, SNC			10.872,60	PL60C	0,00	0,00	2016	10.872,60	0,00	217,45	1.848,33	2,00	9.024,27	
44	RM	FIUMICINO	PIAZZA SS. FILIPPO E GIACOMO, SNC			33.571,23	PL72C	0,00	0,00	2016	33.571,23	0,00	671,42	5.707,07	2,00	27.864,16	
45	RM	FIUMICINO	PIAZZA SS. FILIPPO E GIACOMO, SNC			12.181,68	PL59C	0,00	0,00	2016	12.181,68	0,00	243,63	2.070,86	2,00	10.110,82	
46	RM	FIUMICINO	PIAZZA SS. FILIPPO E GIACOMO, 4			98.781,38	PL66C	2.401,44	0,00	2016	98.781,38	0,00	1.975,63	16.792,85	2,00	81.988,53	
47	RM	FIUMICINO	PIAZZA SS. FILIPPO E GIACOMO, SNC			25.178,42	PL68C	1.563,84	220,00	2016	25.178,42	0,00	503,57	4.280,34	2,00	20.898,08	
48	RM	FIUMICINO	PIAZZA SS. FILIPPO E GIACOMO, SNC			6.445,00	PL63C	0,00	0,00	2016	6.445,00	0,00	128,90	1.095,65	2,00	5.349,35	
49	RM	FIUMICINO	PIAZZA SS. FILIPPO E GIACOMO, SNC			25.178,42	PL70C	1.550,28	1.291,90	2016	25.178,42	0,00	503,57	4.280,34	2,00	20.898,08	
50	RM	FIUMICINO	PIAZZA SS. FILIPPO E GIACOMO, SNC			12.633,60	PL69C	506,16	463,98	2016	12.633,60	0,00	252,67	2.147,70	2,00	10.485,90	
51	RM	FIUMICINO	PIAZZA SS. FILIPPO E GIACOMO, SNC			154.007,28	PL64C	2.541,05	199,81	2016	154.007,28	0,00	3.080,15	26.181,27	2,00	127.826,01	
52	RM	FIUMICINO	PIAZZA SS. FILIPPO E GIACOMO, 5			3.383,52	PL46C_2	0,00	0,00	2016	3.383,52	0,00	67,67	575,20	2,00	2.808,32	
53	RM	FIUMICINO	PIAZZA SS. FILIPPO E GIACOMO, SNC			2.031,12	PL48C_1	0,00	0,00	2016	2.031,12	0,00	40,62	345,27	2,00	1.685,85	
54	RM	FIUMICINO	PIAZZA SS. FILIPPO E GIACOMO, SNC			3.383,52	PL67C	608,40	0,00	2016	3.383,52	0,00	67,67	575,20	2,00	2.808,32	
55	RM	FIUMICINO				0,00	F_DCHI_01	0,00	0,00		0,00	0,00	0,00	0,00	0,00	0,00	
56	RM	FIUMICINO				0,00	F_C5_3001	0,00	0,00		0,00	0,00	0,00	0,00	0,00	0,00	
57	RM	FIUMICINO				0,00	F_C5_3000	0,00	0,00		0,00	0,00	0,00	0,00	0,00	0,00	
58	FR	ISOLA DEL LIRI	CORSO ROMA, 1		T	122.578,00	F_D_000012	0,00	0,00	2016	122.578,00	0,00	2.451,56	20.838,26	2,00	101.739,74	
59	VT	MONTE ROMANO	LARGO SANTA CORONA, 1	0	PT-1-2	405.697,50	MR13C	0,00	0,00	2015	0,00	0,00	0,00	0,00	0,00	0,00	
60	VT	MONTE ROMANO	VIA DELL'OSTE, 1	0	S1	14.800,00	ASL279	402,12	368,61	2016	14.800,00	0,00	296,00	2.516,00	2,00	12.284,00	
61	VT	MONTE ROMANO	VIA DELL'OSTE, 3	0	S1	17.600,00	MR82R_1	885,48	885,48	2016	17.600,00	0,00	352,00	2.992,00	2,00	14.608,00	
62	VT	MONTE ROMANO	VIA DELL'OSTE, 5	0	T	16.000,00	MR80R_1	746,52	684,31	2016	16.000,00	0,00	320,00	2.720,00	2,00	13.280,00	
63	VT	MONTE ROMANO	VIA DELL'OSTE, 7	0	T	20.000,00	MR85R_1	0,00	0,00	2016	20.000,00	0,00	400,00	3.400,00	2,00	16.600,00	
64	VT	MONTE ROMANO	LARGO FIUME, 2	0	3	20.000,00	MR01C_2	682,08	625,24	2016	20.000,00	0,00	400,00	3.400,00	2,00	16.600,00	
65	VT	MONTE ROMANO	LARGO FIUME, 2	0	3	19.200,00	MR10C_4	577,44	529,32	2016	19.200,00	0,00	384,00	3.264,00	2,00	15.936,00	
66	VT	MONTE ROMANO	LARGO FIUME, 1	0	T	30.000,00	MR08C	191,88	191,88	2016	30.000,00	0,00	600,00	5.100,00	2,00	24.900,00	
67	VT	MONTE ROMANO	PIAZZA DANTE, 3	0	T	30.000,00	MR159C	290,28	290,28	2016	30.000,00	0,00	600,00	5.100,00	2,00	24.900,00	
68	VT	MONTE ROMANO	VIA SANTO SPIRITO, 4	0	T	21.802,50	MR26C	187,92	156,60	2016	21.802,50	0,00	436,05	3.706,43	2,00	18.096,07	
69	VT	MONTE ROMANO	LARGO SANTA CORONA, 3	0	1	67.687,50	MR165C	1.717,56	1.860,69	2016	67.687,50	0,00	1.353,75	11.506,88	2,00	56.180,62	
70	VT	MONTE ROMANO	LARGO SANTA CORONA, 3		T	0,00	MR_30_C	0,00	0,00		0,00	0,00	0,00	0,00	0,00	0,00	
71	VT	MONTE ROMANO	LARGO SANTA CORONA, 3	0	T	9.690,00	MR166C	158,76	171,99	2016	9.690,00	0,00	193,80	1.647,30	2,00	8.042,70	



**Rendiconto Urbano della REGIONE LAZIO - DIREZIONE REGIONALE PROGRAMMAZIONE ECONOMICA, BILANCIO, DEMANIO E PATRIMONIO**

Aggiornamento alla data:

31/12/2016

Valutazione canoni e ammortamenti dal 01/01/2016

al:

31/12/2016

Categoria del cespite: A\_ASLD

N°	Provincia	Comune	Identificativi Indirizzo Catastale				Valore di Mercato (Euro)	Cod.Cespite	Canone/Indennità Occupazione Totale Dovuto	Canone/Indennità Occupazione Totale Versato	Anno Ammortamento	Valore contabile	Rivalutazione/Svalutazione	Accantonamento annuo	Valore ammortizzato	% aliquota	Residuo da ammortizzare	
			Denominazione - Civico	Scala	Piano	Interno												
72	VT	MONTE ROMANO	LARGO SANTA CORONA, 1		PT-1-2			344.842,87	F_MR_01	0,00	0,00	2016	346.748,54	1.905,67	3.467,49	3.467,49	1,00	343.281,05
73	VT	MONTE ROMANO	VIA IV NOVEMBRE, 5	0	S1			3.562,50	MR68C	408,48	408,48	2016	3.562,50	0,00	71,25	605,63	2,00	2.956,87
74	VT	MONTE ROMANO	VIA ROMA, SNC	0	S1			3.135,00	MR45C	0,00	0,00	2016	3.135,00	0,00	62,70	532,95	2,00	2.602,05
75	VT	MONTE ROMANO	VIA ROMA, 3	0	S1			3.562,50	MR71C	193,56	193,56	2016	3.562,50	0,00	71,25	605,63	2,00	2.956,87
76	VT	MONTE ROMANO	VIA ROMA, 10	0	S1			4.417,50	MR75C	233,76	214,28	2016	4.417,50	0,00	88,35	750,98	2,00	3.666,52
77	VT	MONTE ROMANO	VIA ROMA, 14	0	S1			3.420,00	MR76C	167,64	167,64	2016	3.420,00	0,00	68,40	581,40	2,00	2.838,60
78	VT	MONTE ROMANO	VIA ROMA, 3	0	S1			2.707,50	MR72C	74,40	74,40	2016	2.707,50	0,00	54,15	460,28	2,00	2.247,22
79	VT	MONTE ROMANO	VIA ROMA, 4	0	S1			8.000,00	MR43-44C	224,64	224,64	2016	8.000,00	0,00	160,00	1.360,00	2,00	6.640,00
									MR43-44C	494,52	494,52							
80	VT	MONTE ROMANO	VIA VITTORIO EMANUELE, 127A	0	0			308.000,00	MR97C	3.293,16	3.567,59	2016	308.000,00	0,00	6.160,00	52.360,00	2,00	255.640,00
81	VT	MONTE ROMANO	VIA VITTORIO EMANUELE, 129	0	T			0,00	MR97C_1	0,00	0,00	2008	0,00	0,00	0,00	0,00	0,00	0,00
82	VT	MONTE ROMANO	VIA VITTORIO EMANUELE, 131	0	T			0,00	MR97C_2	0,00	0,00	2008	0,00	0,00	0,00	0,00	0,00	0,00
83	VT	MONTE ROMANO	VIA CASERMA VECCHIA, 4	0	T			22.800,00	MR158C	0,00	0,00	2016	22.800,00	0,00	456,00	3.876,00	2,00	18.924,00
84	VT	MONTE ROMANO	VIA VITTORIO EMANUELE, 133	0	T			0,00	MR97C_3	0,00	0,00	2008	0,00	0,00	0,00	0,00	0,00	0,00
85	VT	MONTE ROMANO	VIA VITTORIO EMANUELE, 133	0	1			7.600,00	ASL288	0,00	0,00	2016	7.600,00	0,00	152,00	1.292,00	2,00	6.308,00
86	VT	MONTE ROMANO	VIA VITTORIO EMANUELE, 133	0	2			12.800,00	ASL289	0,00	0,00	2016	12.800,00	0,00	256,00	2.176,00	2,00	10.624,00
87	VT	MONTE ROMANO	VIA ZARA, 9	0	T			7.600,00	ASL290	138,96	138,96	2016	7.600,00	0,00	152,00	1.292,00	2,00	6.308,00
88	VT	MONTE ROMANO	VIA ZARA, 13	0	T			6.555,00	MR99C	194,04	194,04	2016	6.555,00	0,00	131,10	1.114,35	2,00	5.440,65
89	VT	MONTE ROMANO	LARGO CRISPI, 10	0	7			32.550,00	MR101C	649,92	595,76	2016	32.550,00	0,00	651,00	5.533,50	2,00	27.016,50
90	VT	MONTE ROMANO	VIA VITTORIO EMANUELE, 43	0	T			53.793,00	MR112C	529,12	1.033,89	2016	53.793,00	0,00	1.075,86	9.144,81	2,00	44.648,19
									MR112C	264,56	132,28							
91	VT	MONTE ROMANO	VIA VITTORIO EMANUELE, 57	0	T			7.980,00	MR108C	733,92	0,00	2016	7.980,00	0,00	159,60	1.356,60	2,00	6.623,40
									MR108C	733,92	672,76							
92	VT	MONTE ROMANO	VIA VITTORIO EMANUELE, 45	0	T			53.019,00	MR113C	0,00	0,00	2016	53.019,00	0,00	1.060,38	9.013,23	2,00	44.005,77
									MR113C	508,32	423,60							
93	VT	MONTE ROMANO	VIA VITTORIO EMANUELE, 53	0	T			40.248,00	MR102C	608,16	557,48	2016	40.248,00	0,00	804,96	6.842,16	2,00	33.405,84
94	VT	MONTE ROMANO	VIA VITTORIO EMANUELE, 49	0	T			50.568,00	MR121C	871,32	0,00	2016	50.568,00	0,00	1.011,36	8.596,56	2,00	41.971,44
95	VT	MONTE ROMANO	VIA VITTORIO EMANUELE, 51	0	T			36.750,00	ASL299	0,00	0,00	2016	36.750,00	0,00	735,00	6.247,50	2,00	30.502,50
96	VT	MONTE ROMANO	VIA VITTORIO EMANUELE, 55	0	T			36.120,00	MR103C	0,00	0,00	2016	36.120,00	0,00	722,40	6.140,40	2,00	29.979,60
97	VT	MONTE ROMANO	VIA VITTORIO EMANUELE, 59	0	T			43.860,00	MR162C	0,00	0,00	2016	43.860,00	0,00	877,20	7.456,20	2,00	36.403,80
98	VT	MONTE ROMANO	VIA VITTORIO EMANUELE, 61	0	T			53.922,00	MR163C	0,00	0,00	2016	53.922,00	0,00	1.078,44	9.166,74	2,00	44.755,26
99	VT	MONTE ROMANO	VIA VITTORIO EMANUELE, 37	0	T			0,00	MR124R	0,00	0,00	2008	0,00	0,00	0,00	0,00	0,00	0,00
100	VT	MONTE ROMANO	VIA VITTORIO EMANUELE, 33	0	T			70.434,00	MR122C	656,64	656,64	2016	70.434,00	0,00	1.408,68	11.973,78	2,00	58.460,22
101	VT	MONTE ROMANO	VIA VITTORIO EMANUELE, 35	0	T			43.860,00	MR123C	342,84	314,27	2016	43.860,00	0,00	877,20	7.456,20	2,00	36.403,80
102	VT	MONTE ROMANO	VIA VITTORIO EMANUELE, 39	0	T			51.600,00	MR133C	800,88	734,14	2016	51.600,00	0,00	1.032,00	8.772,00	2,00	42.828,00
103	VT	MONTE ROMANO	VIA VITTORIO EMANUELE, 41	0	T			72.111,00	MR161C	0,00	0,00	2016	72.111,00	0,00	1.442,22	12.258,87	2,00	59.852,13

**Rendiconto Urbano della REGIONE LAZIO - DIREZIONE REGIONALE PROGRAMMAZIONE ECONOMICA, BILANCIO, DEMANIO E PATRIMONIO**

Aggiornamento alla data:

31/12/2016

Valutazione canoni e ammortamenti dal 01/01/2016

al:

31/12/2016

Categoria del cespite: A\_ASLD

N°	Provincia	Comune	Identificativi Indirizzo Catastale				Valore di Mercato (Euro)	Cod.Cespite	Canone/Indennità Occupazione Totale Dovuto	Canone/Indennità Occupazione Totale Versato	Anno Ammortamento	Valore contabile	Rivalutazione/Svalutazione	Accantonamento annuo	Valore ammortizzato	% aliquota	Residuo da ammortizzare
			Denominazione - Civico	Scala	Piano	Interno											
104	VT	MONTE ROMANO	VIA VITTORIO EMANUELE, 37	0	T		14.400,00	MR125C	24,35	24,35	2016	14.400,00	0,00	288,00	2.448,00	2,00	11.952,00
105	VT	MONTE ROMANO	VIA VITTORIO EMANUELE, 13	0	T		73.530,00	MR146C	239,04	219,12	2016	73.530,00	0,00	1.470,60	12.500,10	2,00	61.029,90
106	VT	MONTE ROMANO	VIA VITTORIO EMANUELE, 19	0	T		10.250,00	MR150C_1	0,00	0,00	2016	10.250,00	0,00	205,00	1.742,50	2,00	8.507,50
107	VT	MONTE ROMANO	VIA VITTORIO EMANUELE, 25	0	T		72.111,00	MR135C	405,72	574,45	2016	72.111,00	0,00	1.442,22	12.258,87	2,00	59.852,13
108	VT	MONTE ROMANO	VIA VITTORIO EMANUELE, 29	0	T		181.761,00	MR144-145C	0,00	0,00	2016	181.761,00	0,00	3.635,22	30.899,37	2,00	150.861,63
109	VT	MONTE ROMANO	VIA VITTORIO EMANUELE, 26	0	T		25.600,00	ASL280	0,00	0,00	2016	25.600,00	0,00	512,00	4.352,00	2,00	21.248,00
110	VT	MONTE ROMANO	VIA VITTORIO EMANUELE, 28	0	T		23.600,00	ASL281	597,24	497,70	2016	23.600,00	0,00	472,00	4.012,00	2,00	19.588,00
111	VT	MONTE ROMANO	VIA VITTORIO EMANUELE, 133	0	2		36.000,00	ASL282	0,00	0,00	2016	36.000,00	0,00	720,00	6.120,00	2,00	29.880,00
112	VT	MONTE ROMANO	VIA VITTORIO EMANUELE, 30	0	T		9.200,00	ASL283	0,00	0,00	2016	9.200,00	0,00	184,00	1.564,00	2,00	7.636,00
113	VT	MONTE ROMANO	VIA VITTORIO EMANUELE, SNC				0,00	MR_032_0	0,00	0,00		0,00	0,00	0,00	0,00	0,00	0,00
114	VT	MONTE ROMANO	VIA TOSCANA, SNC		T		10.200,00	F_MRO_01	0,00	0,00	2016	10.200,00	0,00	204,00	7.956,00	2,00	2.244,00
115	VT	MONTE ROMANO	VIA TOSCANA, SNC		T		10.200,00	F_MRO_02	0,00	0,00	2016	10.200,00	0,00	204,00	7.956,00	2,00	2.244,00
116	RM	MONTEROTONDO	VIA RICCIOTTI GARIBALDI, 5	0	T		39.440,00	MT05C	583,68	0,00	2016	39.440,00	0,00	788,80	8.636,40	2,00	30.803,60
								MT05C	2.520,00	0,00							
117	VT	ORTE	VIA P. UMBERTO, 13		T		54.000,00	F_D_000016	0,00	0,00	2016	54.000,00	0,00	1.080,00	9.180,00	2,00	44.820,00
118	VT	ORTE	VIA G. BRUNO, 31		T		11.000,00	F_D_000015	0,00	0,00	2016	11.000,00	0,00	220,00	1.870,00	2,00	9.130,00
119	RM	PALESTRINA	VIA SAN BIAGIO, 19-20-21	0	T-2		454.000,00	PA01C	0,00	0,00	2016	454.000,00	0,00	9.080,00	77.180,00	2,00	376.820,00
120	VT	PROCENO	LOCALITA' PODERE SANTANTONIO, SNC		T		0,00	VT_FRUR_06	0,00	0,00		0,00	0,00	0,00	0,00	0,00	0,00
121	VT	PROCENO	LOCALITA' PODERE TORRACCIA, SNC		T		0,00	VT_FRUR_07	0,00	0,00		0,00	0,00	0,00	0,00	0,00	0,00
122	RI	RIETI	VIA CENTURIONI, 38				3.835.431,39	RI_UD_001	0,00	0,00	2016	3.849.831,39	0,00	76.996,63	653.751,35	2,00	3.196.080,04
123	RI	RIETI	VIA CENTURIONI, 31				140.800,00	F_D_000018	0,00	0,00	2016	140.800,00	0,00	2.816,00	23.936,00	2,00	116.864,00
124	RI	RIETI	VIA DEI MONTI, SNC		T		0,00	RI_FRUR_002	0,00	0,00		0,00	0,00	0,00	0,00	0,00	0,00
125	RI	RIETI	VIA DEI MONTI, SNC		T		0,00	RI_FRUR_003	0,00	0,00		0,00	0,00	0,00	0,00	0,00	0,00
126	RI	RIETI	VIA DEI MONTI, SNC				0,00	RI_FRUR_004	0,00	0,00		0,00	0,00	0,00	0,00	0,00	0,00
127	RM	ROMA	VIA CHIARUGI, 21, 21				0,00	ASL_002_SMP	0,00	0,00		0,00	0,00	0,00	0,00	0,00	0,00
128	RM	ROMA	VIA CHIARUGI, 21, 21				12.147.800,00	ASL_001_SMP	0,00	0,00	2016	12.147.800,00	0,00	242.956,00	2.065.126,00	2,00	10.082.674,00
129	RM	ROMA	VIA CHIARUGI, 21, 21				0,00	ASL_003_SMP	11.653,00	0,00		0,00	0,00	0,00	0,00	0,00	0,00
130	RM	ROMA	VIA CHIARUGI, 21, 21		T-1		4.296.600,00	F_C5_000201	21.480,00	21.480,00	2016	4.296.600,00	0,00	85.932,00	128.898,00	2,00	4.167.702,00
131	RM	ROMA	SS AURELIA, 1456		T		481.698,00	ASL_003_RM	0,00	0,00	2016	481.698,00	0,00	9.633,96	81.888,66	2,00	399.809,34
132	RM	ROMA	SS AURELIA, 16,970				389,55	ASL_002_RM	0,00	0,00	2016	389,55	0,00	7,79	66,22	2,00	323,33
133	RM	ROMA	VIA DEL PODERE COLONNACCE, 31		T		0,00	F_CO5_013	0,00	0,00		0,00	0,00	0,00	0,00	0,00	0,00
134	RM	ROMA	VIA DEL PODERE COLONNACCE, 31		T		0,00	F_CO5_016	0,00	0,00		0,00	0,00	0,00	0,00	0,00	0,00
135	RM	ROMA	SS 1 - VIA AURELIA, SNC		T		862.224,93	ASL_001_RM	0,00	0,00	2016	862.224,93	0,00	17.244,50	146.578,25	2,00	715.646,68
136	RM	ROMA	SS AURELIA, 1457	0	S1		11.904,48	MA10C	0,00	0,00	2016	11.904,48	0,00	238,09	2.023,76	2,00	9.880,72
137	RM	ROMA	SS AURELIA, 1457	0	S1		9.777,60	MA11C	0,00	0,00	2016	9.777,60	0,00	195,55	1.662,18	2,00	8.115,42
138	RM	ROMA	SS AURELIA, 1457	0	S1		4.253,76	MA12C	0,00	0,00	2016	4.253,76	0,00	85,08	723,18	2,00	3.530,58
139	RM	ROMA	SS AURELIA, 1457	0	T		33.526,08	MA04C	337,08	308,87	2016	33.526,08	0,00	670,52	5.699,42	2,00	27.826,66
140	RM	ROMA	SS AURELIA, 1457	0	T		14.533,68	MA05C	0,00	0,00	2016	14.533,68	0,00	290,67	2.470,70	2,00	12.062,98

**Rendiconto Urbano della REGIONE LAZIO - DIREZIONE REGIONALE PROGRAMMAZIONE ECONOMICA, BILANCIO, DEMANIO E PATRIMONIO**

Aggiornamento alla data:

31/12/2016

Valutazione canoni e ammortamenti dal 01/01/2016

al:

31/12/2016

Categoria del cespite:

A\_ASLD

N°	Provincia	Comune	Identificativi Indirizzo Catastale				Valore di Mercato (Euro)	Cod.Cespite	Canone/Indennità Occupazione Totale Dovuto	Canone/Indennità Occupazione Totale Versato	Anno Ammortamento	Valore contabile	Rivalutazione/Svalutazione	Accantonamento annuo	Valore ammortizzato	% aliquota	Residuo da ammortizzare
			Denominazione - Civico	Scala	Piano	Interno											
141	RM	ROMA	SS AURELIA, 1457	0	T		17.440,08	MA06C	0,00	0,00	2016	17.440,08	0,00	348,80	2.964,80	2,00	14.475,28
142	RM	ROMA	SS AURELIA, 1457	0	T		7.556,64	MA07C	0,00	0,00	2016	7.556,64	0,00	151,13	1.284,61	2,00	6.272,03
143	RM	ROMA	SS AURELIA, 1457	0	T		17.440,08	MA08C	0,00	0,00	2016	17.440,08	0,00	348,80	2.964,80	2,00	14.475,28
144	RM	ROMA	SS AURELIA, 1457	0	T		16.277,52	MA09C	0,00	0,00	2016	16.277,52	0,00	325,55	2.767,18	2,00	13.510,34
145	RM	ROMA	LARGO CARLO GOLDONI, 47	0	3	7	2.784.033,00	RM13C	0,00	0,00	2015	0,00	0,00	0,00	0,00	0,00	0,00
146	RM	ROMA	CORSIA AGONALE, 10		1-4	2	1.139.400,00	RFL_001_C	11.505,60	11.505,60	2016	1.139.400,00	0,00	22.788,00	193.698,00	2,00	945.702,00
147	RM	ROMA	VIA PANISPERNA, 88		T-1		0,00	RFL_002_C_2	0,00	0,00	2016	88.913,39	0,00	1.778,27	12.678,04	2,00	76.235,35
148	RM	ROMA	VIA PANISPERNA, 88		T		0,00	RFL_002_C_3	0,00	0,00		0,00	0,00	0,00	0,00	0,00	0,00
149	RM	ROMA	VIA DEI PETTINARI, 37	0	S1		61.950,00	RM14C	0,00	0,00	2016	61.950,00	0,00	1.239,00	10.531,50	2,00	51.418,50
150	RM	ROMA	SALITA DEL GRILLO, 10-12	0	PT-S1		626.787,84	RM20C_1	0,00	0,00	2016	626.787,84	0,00	12.535,76	106.553,96	2,00	520.233,88
151	RM	ROMA	SALITA DEL GRILLO, 17	0	S1		313.220,88	ASL250	6.285,60	0,00	2016	313.220,88	0,00	6.264,42	53.247,57	2,00	259.973,31
152	RM	ROMA	SALITA DEL GRILLO, 17	0	T		173.178,00	RM22C	0,00	0,00	2016	173.178,00	0,00	3.463,56	29.440,26	2,00	143.737,74
153	RM	ROMA	VIA DI SAN CRISOGONO, 45		T		306.418,56	RFL_003_C	16.941,60	0,00	2016	306.418,56	0,00	6.128,37	52.091,15	2,00	254.327,41
154	RM	ROMA	VIA DI SAN CRISOGONO, 46		T		399.600,00	RFL_004_C	0,00	0,00	2016	399.600,00	0,00	7.992,00	67.932,00	2,00	331.668,00
155	RM	ROMA	VIA ANICIA, 7	0	T-1-2-S1		2.790.000,00	RM17C_1	165.690,00	0,00	2016	2.790.000,00	0,00	55.800,00	474.300,00	2,00	2.315.700,00
156	RM	ROMA	VIA SALARIA, 79	0	T		1.338.340,00	RM19C_1	0,00	0,00	2016	1.338.340,00	0,00	26.766,80	227.517,80	2,00	1.110.822,20
157	RM	ROMA	VIA SALARIA, 79	0	T		726.100,00	RM19C_2	0,00	0,00	2016	726.100,00	0,00	14.522,00	123.437,00	2,00	602.663,00
158	RM	ROMA	VIA CINCINNATO, 20	0	T		94.382,40	ASL242	0,00	0,00	2016	94.382,40	0,00	1.887,65	16.045,02	2,00	78.337,38
159	RM	ROMA	VIA CINCINNATO, 20	0	T		21.708,96	ASL243	0,00	0,00	2016	21.708,96	0,00	434,18	3.690,53	2,00	18.018,43
160	VT	RONCIGLIONE	VIA MAGENTA, 41				25.500,00	F_D_000023	0,00	0,00	2016	25.500,00	0,00	510,00	4.335,00	2,00	21.165,00
161	VT	RONCIGLIONE	VIA MAGENTA, 29				7.000,00	F_D_000022	0,00	0,00	2016	7.000,00	0,00	140,00	1.190,00	2,00	5.810,00
162	VT	RONCIGLIONE	STRADA VICINALE DELLA PRATA, SNC		T		0,00	F_C5_02	0,00	0,00		0,00	0,00	0,00	0,00	0,00	0,00
163	RM	SANTA MARINELLA	VIA AURELIA, 69C				22.515,36	F_D_000036	0,00	0,00	2016	22.515,36	0,00	450,31	3.827,63	2,00	18.687,73
164	RM	SANTA MARINELLA	VIA AURELIA, 142				65.489,76	F_D_000033	0,00	0,00	2016	65.489,76	0,00	1.309,80	11.133,30	2,00	54.356,46
165	RM	SANTA MARINELLA	VIA AURELIA, 142				564.631,20	F_D_000034	624,00	572,00	2016	564.631,20	0,00	11.292,62	95.987,27	2,00	468.643,93
166	RM	SANTA MARINELLA	VIA AURELIA, 142				31.930,08	F_D_000035	0,00	0,00	2016	31.930,08	0,00	638,60	5.428,10	2,00	26.501,98
167	FR	SORA	VIA CARLO ANNONI, 37				32.250,96	SR_UD_003	0,00	0,00	2016	32.250,96	0,00	645,02	5.482,67	2,00	26.768,29
168	VT	TARQUINIA	VIA DELLE TORRI, 56	0	T		146.900,00	ASL329	0,00	0,00	2015	0,00	0,00	0,00	0,00	0,00	0,00
169	VT	TARQUINIA	VIA DELLE TORRI, 60	0	T		104.000,00	ASL327	0,00	0,00	2016	104.000,00	0,00	2.080,00	17.680,00	2,00	86.320,00
170	VT	TARQUINIA	VIA DELLE TORRI, 64	0	T		58.500,00	ASL328	0,00	0,00	2016	58.500,00	0,00	1.170,00	9.945,00	2,00	48.555,00
171	VT	TARQUINIA	VIA DELLE TORRI, 49	0	T		52.650,00	ASL323	0,00	0,00	2016	52.650,00	0,00	1.053,00	8.950,50	2,00	43.699,50
172	VT	TARQUINIA	VIA DELLE TORRI, 51	0	T		46.800,00	ASL324	0,00	0,00	2016	46.800,00	0,00	936,00	7.956,00	2,00	38.844,00
173	VT	TARQUINIA	VIA DELLE TORRI, 47	0	T		99.450,00	ASL322	0,00	0,00	2016	99.450,00	0,00	1.989,00	16.906,50	2,00	82.543,50
174	VT	TARQUINIA	VIA DELLE TORRI, 58	0	T		18.200,00	ASL326	0,00	0,00	2016	18.200,00	0,00	364,00	3.094,00	2,00	15.106,00
175	VT	TARQUINIA	VIA DELLE TORRI, 56		T		0,00	F_AS326	0,00	0,00		0,00	0,00	0,00	0,00	0,00	0,00
176	VT	TARQUINIA	VIA DELLE TORRI, 54	0	T		61.100,00	ASL325	0,00	0,00	2016	61.100,00	0,00	1.222,00	10.387,00	2,00	50.713,00
177	VT	TARQUINIA	VIA DEI GRANARI, 26	0	T		125.450,00	ASL317	1.511,10	0,00	2016	125.450,00	0,00	2.509,00	21.326,50	2,00	104.123,50
								ASL317	2.763,84	2.763,84							
178	VT	TARQUINIA	VIA DEI GRANARI, 26	0	T		81.250,00	ASL318	0,00	0,00	2016	81.250,00	0,00	1.625,00	13.812,50	2,00	67.437,50

**Rendiconto Urbano della REGIONE LAZIO - DIREZIONE REGIONALE PROGRAMMAZIONE ECONOMICA, BILANCIO, DEMANIO E PATRIMONIO**

Aggiornamento alla data:

31/12/2016

Valutazione canoni e ammortamenti dal 01/01/2016

al:

31/12/2016

Categoria del cespite: A\_ASLD

N°	Provincia	Comune	Identificativi Indirizzo Catastale				Valore di Mercato (Euro)	Cod.Cespite	Canone/Indennità Occupazione Totale Dovuto	Canone/Indennità Occupazione Totale Versato	Anno Ammortamento	Valore contabile	Rivalutazione/Svalutazione	Accantonamento annuo	Valore ammortizzato	% aliquota	Residuo da ammortizzare
			Denominazione - Civico	Scala	Piano	Interno											
179	VT	TARQUINIA	VIA DEI GRANARI, 20	0	1		217.750,00	ASL319	1.425,36	1.425,36	2016	236.018,64	0,00	4.720,37	38.844,35	2,00	197.174,29
								ASL319	1.312,56	1.203,18							
								ASL319	1.296,00	1.188,00							
								ASL319	1.862,40	1.862,40							
								ASL319	1.315,08	1.205,49							
								ASL319	2.236,08	2.049,74							
								ASL319	1.281,48	1.174,69							
								ASL319	1.442,52	1.322,31							
								ASL319	1.033,20	947,10							
180	VT	TARQUINIA	VIA DEI GRANARI, 28	0	T		48.750,00	ASL320	0,00	0,00	2016	48.750,00	0,00	975,00	8.287,50	2,00	40.462,50
181	VT	TARQUINIA	VIA DEI GRANARI, 28	0	T-1		59.150,00	ASL321	3.070,75	2.814,68	2016	59.150,00	0,00	1.183,00	10.055,50	2,00	49.094,50
182	RM	VELLETRI	VIA ORTI GINNETTI, 1	0	T		62.400,00	VE01C	0,00	0,00	2016	62.400,00	0,00	1.248,00	10.608,00	2,00	51.792,00
183	RM	VELLETRI	VIA ORTI GINNETTI, SNC	0	T		40.000,00	VE02C	3.408,36	3.408,36	2016	40.000,00	0,00	800,00	6.800,00	2,00	33.200,00
184	VT	VITERBO	VIA ASCIENZI, 4				274.400,00	F_C_000015	0,00	0,00	2016	274.400,00	0,00	5.488,00	46.648,00	2,00	227.752,00
185	VT	VITERBO	VIA ROMA, 10-12		T		167.359,50	VT001C	8.802,60	13.267,12	2016	167.359,50	0,00	3.347,19	46.344,38	2,00	121.015,12
							<b>42.293.238,34</b>		<b>315.599,82</b>	<b>93.274,34</b>		<b>38.938.622,06</b>	<b>1.905,67</b>	<b>775.304,96</b>	<b>5.987.764,96</b>		<b>32.950.857,10</b>

**PATRIMONIO IMMOBILIARE  
EX COMUNIONE DELLE AA.SS.LL.  
DEL LAZIO**

---

**BENI URBANI INDISPONIBILI TRASFERITI E  
CONSEGNATI  
(L.R. 14 del 11/08/2008 art.1 comma 5 e seguenti)**

**Rendiconto Urbano della REGIONE LAZIO - DIREZIONE REGIONALE PROGRAMMAZIONE ECONOMICA, BILANCIO, DEMANIO E PATRIMONIO**

Aggiornamento alla data: 31/12/2016

Valutazione canoni e ammortamenti dal 01/01/2016

al: 31/12/2016

Categoria del cespite: A\_ASLL5

N°	Provincia	Comune	Identificativi Indirizzo Catastale				Valore di Mercato (Euro)	Cod.Cespite	Canone/Indennità Occupazione Totale Dovuto	Canone/Indennità Occupazione Totale Versato	Anno Ammortamento	Valore contabile	Rivalutazione/Svalutazione	Accantonamento annuo	Valore ammortizzato	% aliquota	Residuo da ammortizzare
			Denominazione - Civico	Scala	Piano	Interno											
1	FR	ARPINO	VIA VITTORIO COLONNA, 94		T	0,00	F_D_ARP_001	0,00	0,00	2008	0,00	0,00	0,00	0,00	0,00	0,00	
2	FR	ARPINO	VIA VITTORIO COLONNA, 94		T-1-2-S1	0,00	F_D_ARP_02	0,00	0,00	2008	0,00	0,00	0,00	0,00	0,00	0,00	
3	FR	ARPINO	VIA LICEO, SNC		T	0,00	F_D_ARP000	0,00	0,00		0,00	0,00	0,00	0,00	0,00	0,00	
4	VT	CIVITA CASTELLANA	VIA M. MASCI, 6		PT	63.000,00	F_C_000021	0,00	0,00	2016	63.000,00	0,00	1.260,00	10.710,00	2,00	52.290,00	
5	VT	CIVITA CASTELLANA	VIA M. MASCI, 7		PT	36.750,00	F_C_000022	0,00	0,00	2016	36.750,00	0,00	735,00	6.247,50	2,00	30.502,50	
6	VT	CIVITA CASTELLANA	VIA FERRETTI, 39		PT-1-2	1.916.884,41	F_C_000018	0,00	0,00	2016	1.916.884,41	0,00	38.337,69	325.870,36	2,00	1.591.014,05	
7	VT	CIVITA CASTELLANA	VIA FERRETTI, 40		PT	89.100,00	F_C_000019	0,00	0,00	2016	89.100,00	0,00	1.782,00	15.147,00	2,00	73.953,00	
8	VT	CIVITA CASTELLANA	VIA FERRETTI, 42		T	62.100,00	F_C_000019/1	1.305,72	1.305,72	2016	62.100,00	0,00	1.242,00	10.557,00	2,00	51.543,00	
9	VT	CIVITA CASTELLANA	VIA FERRETTI, 42			537.506,97	F_C_000020	0,00	0,00	2016	537.506,97	0,00	10.750,14	91.376,19	2,00	446.130,78	
10	RI	RIETI	VIA VILLA PONAM, 19			75.160,26	F_C_000026	0,00	0,00	2016	75.160,26	0,00	1.503,21	12.777,28	2,00	62.382,98	
11	RI	RIETI	VIA VILLA PONAM, 19			7.272,09	F_C_000025	0,00	0,00	2016	7.272,09	0,00	145,44	1.236,24	2,00	6.035,85	
12	RM	ROMA	PIAZZA SANTA MARIA DELLA PIETA', 2/4/5		S1-T-1-2	0,00	ASL_004_SMP	0,00	0,00		0,00	0,00	0,00	0,00	0,00	0,00	
13	RM	ROMA	PIAZZA SANTA MARIA DELLA PIETA', 2/4/5		S1-T-1-2	0,00	ASL_005_SMP	0,00	0,00		0,00	0,00	0,00	0,00	0,00	0,00	
14	RM	ROMA	SALITA DEL GRILLO, 10B	0	1	1.579.500,00	RM20C_2	0,00	0,00	2016	1.579.500,00	0,00	31.590,00	268.515,00	2,00	1.310.985,00	
15	VT	RONCIGLIONE	VIA EX OSPEDALE, 61			400.852,83	F_C_000001	4.100,00	0,00	2016	400.852,83	0,00	8.017,06	68.145,01	2,00	332.707,82	
16	VT	RONCIGLIONE	VIA MAGENTA, 41	A		47.250,00	F_C_000003	0,00	0,00	2016	47.250,00	0,00	945,00	8.032,50	2,00	39.217,50	
17	VT	RONCIGLIONE	VIA MAGENTA, 41	A		47.250,00	F_C_000004	0,00	0,00	2016	47.250,00	0,00	945,00	8.032,50	2,00	39.217,50	
18	VT	RONCIGLIONE	VIA MAGENTA, 41	A	1	75.600,00	F_C_000005	0,00	0,00	2016	75.600,00	0,00	1.512,00	12.852,00	2,00	62.748,00	
19	VT	RONCIGLIONE	VIA EX OSPEDALE, 59			12.000,00	F_C_000006	0,00	0,00	2016	12.000,00	0,00	240,00	2.040,00	2,00	9.960,00	
20	VT	RONCIGLIONE	VIA EX OSPEDALE, 61			34.200,00	F_C_000007	0,00	0,00	2016	34.200,00	0,00	684,00	5.814,00	2,00	28.386,00	
21	VT	RONCIGLIONE	VIA EX OSPEDALE, 61			2.000,00	F_C_000008	0,00	0,00	2016	2.000,00	0,00	40,00	340,00	2,00	1.660,00	
22	VT	RONCIGLIONE	VIA EX OSPEDALE, 61			18.000,00	F_C_000009	0,00	0,00	2016	18.000,00	0,00	360,00	3.060,00	2,00	14.940,00	
23	VT	RONCIGLIONE	VIA EX OSPEDALE, 61			9.000,00	F_C_000002	0,00	0,00	2016	9.000,00	0,00	180,00	1.530,00	2,00	7.470,00	
24	VT	RONCIGLIONE	VIA EX OSPEDALE, 51			66.150,00	F_C_000010	0,00	0,00	2016	66.150,00	0,00	1.323,00	11.245,50	2,00	54.904,50	
25	VT	RONCIGLIONE	VIA EX OSPEDALE, 53			22.200,00	F_C_000011	0,00	0,00	2016	22.200,00	0,00	444,00	3.774,00	2,00	18.426,00	
26	VT	RONCIGLIONE	VIA EX OSPEDALE, 55			98.400,00	F_C_000012	0,00	0,00	2016	98.400,00	0,00	1.968,00	16.728,00	2,00	81.672,00	
27	RM	SANTA MARINELLA	VIA T. GROTTINI, SNC			10.542,42	F_A_000072	0,00	0,00	2016	10.542,42	0,00	210,85	1.792,22	2,00	8.750,20	
28	RM	SANTA MARINELLA	VIA T. GROTTINI, SNC			15.292,62	F_A_000073	0,00	0,00	2016	15.292,62	0,00	305,85	2.599,73	2,00	12.692,89	
29	RM	SANTA MARINELLA	VIA T. GROTTINI, SNC			32.211,90	F_A_000074	0,00	0,00	2016	32.211,90	0,00	644,24	5.476,04	2,00	26.735,86	
30	RM	SANTA MARINELLA	VIA T. GROTTINI, SNC			102.490,92	F_A_000075	0,00	0,00	2016	102.490,92	0,00	2.049,82	17.423,47	2,00	85.067,45	
31	RM	SANTA MARINELLA	VIA P. MURI, 42			0,00	F_A_000076	0,00	0,00	2008	0,00	0,00	0,00	0,00	0,00	0,00	
32	VT	TARQUINIA	VIA DELLE TORRI, 66	0	T	99.450,00	ASL316	0,00	0,00	2016	100.230,77	780,77	2.004,62	16.922,12	2,00	83.308,65	
33	FR	VEROLI	PIAZZA G. TRULLI, 1			23.100,00	F_D_000024	0,00	0,00	2016	23.100,00	0,00	462,00	3.927,00	2,00	19.173,00	
34	FR	VEROLI	PIAZZA G. TRULLI, 2			21.700,00	F_D_000025	0,00	0,00	2016	21.700,00	0,00	434,00	3.689,00	2,00	18.011,00	
35	FR	VEROLI	PIAZZA G. TRULLI, 3			99.000,00	F_D_000026	0,00	0,00	2016	99.000,00	0,00	1.980,00	16.830,00	2,00	82.170,00	
36	FR	VEROLI	PIAZZA G. TRULLI, 5			69.300,00	F_D_000027	0,00	0,00	2016	69.300,00	0,00	1.386,00	11.781,00	2,00	57.519,00	

**Rendiconto Urbano della REGIONE LAZIO - DIREZIONE REGIONALE PROGRAMMAZIONE ECONOMICA, BILANCIO, DEMANIO E PATRIMONIO**

Aggiornamento alla data: 31/12/2016

Valutazione canoni e ammortamenti dal 01/01/2016

al: 31/12/2016

Categoria del cespite: A\_ASLI5

N°	Provincia	Comune	Identificativi Indirizzo Catastale				Valore di Mercato (Euro)	Cod.Cespite	Canone/Indennità Occupazione Totale Dovuto	Canone/Indennità Occupazione Totale Versato	Anno Ammortamento	Valore contabile	Rivalutazione/Svalutazione	Accantonamento annuo	Valore ammortizzato	% aliquota	Residuo da ammortizzare
			Denominazione - Civico	Scala	Piano	Interno											
37	FR	VEROLI	PIAZZA G. TRULLI, 5				45.876,60	F_D_000028	0,00	0,00	2016	45.876,60	0,00	917,53	7.799,01	2,00	38.077,59
38	FR	VEROLI	PIAZZA G. TRULLI, 4				115.246,53	F_D_000029	0,00	0,00	2016	115.246,53	0,00	2.304,93	19.591,91	2,00	95.654,62
39	FR	VEROLI	PIAZZA G. TRULLI, 6				151.200,00	F_A_000061	0,00	0,00	2016	151.200,00	0,00	3.024,00	25.704,00	2,00	125.496,00
40	FR	VEROLI	PIAZZA G. TRULLI, 7				86.400,00	F_A_000062	0,00	0,00	2016	86.400,00	0,00	1.728,00	14.688,00	2,00	71.712,00
41	FR	VEROLI	PIAZZA G. TRULLI, 7				417.205,11	F_D_000030	0,00	0,00	2016	417.205,11	0,00	8.344,10	70.924,85	2,00	346.280,26
42	VT	VITERBO	VIA ASCIENZI, 2				105.300,00	F_C_000016	0,00	0,00	2016	105.300,00	0,00	2.106,00	17.901,00	2,00	87.399,00
43	VT	VITERBO	VIA CALABRESI, 16				1.051.100,00	F_C_000013	0,00	0,00	2016	1.051.100,00	0,00	21.022,00	283.123,80	2,00	767.976,20
44	VT	VITERBO	VIA CALABRESI, 16				414.000,00	F_C_000014	0,00	0,00	2016	414.000,00	0,00	8.280,00	17.139,80	2,00	396.860,20
45	VT	VITERBO	STRADA MONTAGNA, SNC		T		0,00	VT_FRUR_107	0,00	0,00		0,00	0,00	0,00	0,00	0,00	0,00
46	VT	VITERBO	STRADA MONTAGNA, SNC		T		0,00	VT_FRUR_108	0,00	0,00		0,00	0,00	0,00	0,00	0,00	0,00
47	VT	VITERBO	STRADA MONTAGNA, SNC		T-1		0,00	VT_FRUR_114	0,00	0,00		0,00	0,00	0,00	0,00	0,00	0,00
48	VT	VITERBO	STRADA MONTAGNA, SNC		T-1		0,00	VT_FRUR_113	0,00	0,00		0,00	0,00	0,00	0,00	0,00	0,00
						<b>8.059.592,66</b>			<b>5.405,72</b>	<b>1.305,72</b>		<b>8.060.373,43</b>	<b>780,77</b>	<b>161.207,48</b>	<b>1.421.343,03</b>		<b>6.639.030,40</b>

**PATRIMONIO IMMOBILIARE  
EX COMUNIONE DELLE AA.SS.LL.  
DEL LAZIO**

---

**BENI URBANI DISPONIBILI TRASFERITI E NON  
CONSEGNATI**

**(L.R. 14 del 11/08/2008 art.1 comma 10 e seguenti)**



**Rendiconto Urbano della REGIONE LAZIO - DIREZIONE REGIONALE PROGRAMMAZIONE ECONOMICA, BILANCIO, DEMANIO E PATRIMONIO**

Aggiornamento alla data: 31/12/2016

Valutazione canoni e 01/01/2016

al: 31/12/2016

Categoria del cespite: A\_AS LA10

N°	Provincia	Comune	Identificativi Indirizzo Catastale				Valore di Mercato (Euro)	Cod.Cespite	Canone/Indennità Occupazione Totale Dovuto	Canone/Indennità Occupazione Totale Versato	Anno Ammortamento	Valore contabile	Rivalutazione/Svalutazione	Accantonamento annuo	Valore ammortizzato	% aliquota	Residuo da ammortizzare
			Denominazione - Civico	Scala	Piano	Interno											
1	RM	CIVITAVECCHIA	VIA GALVANI, SNC				95.850,00	F_A_000010	0,00	0,00	2016	95.850,00	0,00	1.917,00	16.294,50	2,00	79.555,50
2	RM	CIVITAVECCHIA	VIA GALVANI, SNC				95.850,00	F_A_000008	0,00	0,00	2016	95.850,00	0,00	1.917,00	16.294,50	2,00	79.555,50
3	RM	CIVITAVECCHIA	VIA TARQUINIA, 103D		T		0,00	F_A_000012	0,00	0,00		0,00	0,00	0,00	0,00	0,00	0,00
4	RM	CIVITAVECCHIA	VIA GALVANI, SNC				95.850,00	F_A_000005	0,00	0,00	2016	95.850,00	0,00	1.917,00	16.294,50	2,00	79.555,50
5	RM	CIVITAVECCHIA	VIA GALVANI, SNC				95.850,00	F_A_000006	0,00	0,00	2016	95.850,00	0,00	1.917,00	16.294,50	2,00	79.555,50
6	RM	CIVITAVECCHIA	VIA GALVANI, SNC				95.850,00	F_A_000011	0,00	0,00	2016	95.850,00	0,00	1.917,00	16.294,50	2,00	79.555,50
7	RM	CIVITAVECCHIA	VIA GALVANI, SNC				127.800,00	F_A_000009	0,00	0,00	2016	127.800,00	0,00	2.556,00	21.726,00	2,00	106.074,00
8	RM	CIVITAVECCHIA	VIA GALVANI, SNC				95.850,00	F_A_000007	0,00	0,00	2016	95.850,00	0,00	1.917,00	16.294,50	2,00	79.555,50
9	RM	CIVITAVECCHIA	VIA COLLE DELL' ULIVO, 4		3		149.400,00	F_A_000027	0,00	0,00	2016	149.400,00	0,00	2.988,00	25.398,00	2,00	124.002,00
10	RM	CIVITAVECCHIA	VIA COLLE DELL' ULIVO, 4		3		186.750,00	F_A_000028	0,00	0,00	2016	186.750,00	0,00	3.735,00	31.747,50	2,00	155.002,50
11	RM	CIVITAVECCHIA	VIA COLLE DELL' ULIVO, 10		1		112.050,00	F_A_000029	0,00	0,00	2016	112.050,00	0,00	2.241,00	19.048,50	2,00	93.001,50
12	RM	CIVITAVECCHIA	VIA COLLE DELL' ULIVO, 10		3		186.750,00	F_A_000030	0,00	0,00	2016	186.750,00	0,00	3.735,00	31.747,50	2,00	155.002,50
13	RM	CIVITAVECCHIA	VIA COLLE DELL' ULIVO, 10		3		186.750,00	F_A_000031	0,00	0,00	2016	186.750,00	0,00	3.735,00	31.747,50	2,00	155.002,50
14	RM	CIVITAVECCHIA	VIA COLLE DELL' ULIVO, 10		3		149.400,00	F_A_000032	0,00	0,00	2016	149.400,00	0,00	2.988,00	25.398,00	2,00	124.002,00
15	RM	CIVITAVECCHIA	VIA COLLE DELL' ULIVO, 10		4		186.750,00	F_A_000033	0,00	0,00	2016	186.750,00	0,00	3.735,00	31.747,50	2,00	155.002,50
16	RM	CIVITAVECCHIA	VIA COLLE DELL' ULIVO, 10		4		186.750,00	F_A_000034	0,00	0,00	2016	186.750,00	0,00	3.735,00	31.747,50	2,00	155.002,50
17	RM	CIVITAVECCHIA	VIA COLLE DELL' ULIVO, 10		4		149.400,00	F_A_000035	0,00	0,00	2016	149.400,00	0,00	2.988,00	25.398,00	2,00	124.002,00
18	RM	CIVITAVECCHIA	VIA COLLE DELL' ULIVO, 6		T		112.050,00	F_A_000022	0,00	0,00	2016	112.050,00	0,00	2.241,00	19.048,50	2,00	93.001,50
19	RM	CIVITAVECCHIA	VIA COLLE DELL' ULIVO, 8		T		149.400,00	F_A_000023	0,00	0,00	2016	149.400,00	0,00	2.988,00	25.398,00	2,00	124.002,00
20	RM	CIVITAVECCHIA	VIA COLLE DELL' ULIVO, 4		1		149.400,00	F_A_000024	0,00	0,00	2016	149.400,00	0,00	2.988,00	25.398,00	2,00	124.002,00
21	RM	CIVITAVECCHIA	VIA COLLE DELL' ULIVO, 4		1		186.750,00	F_A_000025	0,00	0,00	2016	186.750,00	0,00	3.735,00	31.747,50	2,00	155.002,50
22	RM	CIVITAVECCHIA	VIA COLLE DELL' ULIVO, 4		3		186.750,00	F_A_000026	0,00	0,00	2016	186.750,00	0,00	3.735,00	31.747,50	2,00	155.002,50
23	RM	CIVITAVECCHIA	VIA TRIESTE, 20/B				186.750,00	F_A_000016	0,00	0,00	2016	186.750,00	0,00	3.735,00	31.747,50	2,00	155.002,50
24	RM	CIVITAVECCHIA	VIA TRIESTE, 20/B				224.100,00	F_A_000017	0,00	0,00	2016	224.100,00	0,00	4.482,00	38.097,00	2,00	186.003,00
25	RM	CIVITAVECCHIA	VIA TRIESTE, 20/B				186.750,00	F_A_000018	0,00	0,00	2016	186.750,00	0,00	3.735,00	31.747,50	2,00	155.002,50
26	RM	CIVITAVECCHIA	VIA TRIESTE, 20/B				224.100,00	F_A_000019	0,00	0,00	2016	224.100,00	0,00	4.482,00	38.097,00	2,00	186.003,00
27	RM	CIVITAVECCHIA	VIA TRIESTE, 20/B				186.750,00	F_A_000020	0,00	0,00	2016	186.750,00	0,00	3.735,00	31.747,50	2,00	155.002,50
28	RM	CIVITAVECCHIA	VIA TRIESTE, SNC				224.100,00	F_A_000021	0,00	0,00	2016	224.100,00	0,00	4.482,00	38.097,00	2,00	186.003,00
29	RM	CIVITAVECCHIA	PIAZZA LEANDRA, 19				149.400,00	F_A_000012	0,00	0,00	2016	149.400,00	0,00	2.988,00	25.398,00	2,00	124.002,00
30	RM	CIVITAVECCHIA	PIAZZA LEANDRA, 19				149.400,00	F_A_000013	0,00	0,00	2016	149.400,00	0,00	2.988,00	25.398,00	2,00	124.002,00
31	RM	CIVITAVECCHIA	PIAZZA LEANDRA, 19		3		149.400,00	F_A_000014	0,00	0,00	2016	149.400,00	0,00	2.988,00	25.398,00	2,00	124.002,00
32	RM	CIVITAVECCHIA	LARGO PLEBISCITO, 23				224.100,00	F_A_000015	0,00	0,00	2016	224.100,00	0,00	4.482,00	38.097,00	2,00	186.003,00

**Rendiconto Urbano della REGIONE LAZIO - DIREZIONE REGIONALE PROGRAMMAZIONE ECONOMICA, BILANCIO, DEMANIO E PATRIMONIO**

Aggiornamento alla data: 31/12/2016

Valutazione canoni e 01/01/2016

al: 31/12/2016

Categoria del cespite: A\_AS10

N°	Provincia	Comune	Identificativi Indirizzo Catastale			Valore di Mercato (Euro)	Cod.Cespite	Canone/Indennità Occupazione Totale Dovuto	Canone/Indennità Occupazione Totale Versato	Anno Ammortamento	Valore contabile	Rivalutazione/Svalutazione	Accantonamento annuo	Valore ammortizzato	% aliquota	Residuo da ammortizzare
			Denominazione - Civico	Scala	Piano											
33	RM	SUBIACO	LARGO CAMPORESI, 3			113.400,00	F_A_000043	0,00	0,00	2016	113.400,00	0,00	2.268,00	19.278,00	2,00	94.122,00
34	RM	SUBIACO	PIAZZA U. PELLICCIA, SNC			264.600,00	F_A_000046	0,00	0,00	2016	264.600,00	0,00	5.292,00	44.982,00	2,00	219.618,00
35	RM	SUBIACO	PIAZZA U. PELLICCIA, 10			56.700,00	F_A_000045	0,00	0,00	2016	56.700,00	0,00	1.134,00	9.639,00	2,00	47.061,00
36	RM	SUBIACO	VIA VIALE DELLA REPUBBLICA, 3			113.400,00	F_A_000044	0,00	0,00	2016	113.400,00	0,00	2.268,00	19.278,00	2,00	94.122,00
37	FR	TORRICE	VIA CERVONA, 103		T-S1	75.600,00	F_A_000047	0,00	0,00	2016	75.600,00	0,00	1.512,00	12.852,00	2,00	62.748,00
						<b>5.509.800,00</b>		<b>0,00</b>	<b>0,00</b>		<b>5.509.800,00</b>	<b>0,00</b>	<b>110.196,00</b>	<b>936.666,00</b>		<b>4.573.134,00</b>

**Rendiconto Urbano della REGIONE LAZIO - DIREZIONE REGIONALE PROGRAMMAZIONE ECONOMICA, BILANCIO, DEMANIO E PATRIMONIO**

Aggiornamento alla data: 31/12/2016

Valutazione canoni e 01/01/2016

al: 31/12/2016

Categoria del cespite: A\_ASLD10

N°	Provincia	Comune	Identificativi Indirizzo Catastale			Valore di Mercato (Euro)	Cod.Cespite	Canone/indennità Occupazione Totale Dovuto	Canone/indennità Occupazione Totale Versato	Anno Ammortamento	Valore contabile	Rivalutazione/ Svalutazione	Accantonamento annuo	Valore ammortizzato	% aliquota	Residuo da ammortizzare
			Denominazione - Civico	Scala	Piano											
1	RM	CIVITAVECCHIA	VIA COLLE DELL' ULIVO, SNC			47.668,32	F_D_000008	0,00	0,00	2016	47.668,32	0,00	953,37	8.103,64	2,00	39.564,68
2	RM	CIVITAVECCHIA	PIAZZA CALAMATTA, SNC			2.044.265,79	F_D_000009	0,00	0,00	2016	2.044.265,79	0,00	40.885,32	347.525,22	2,00	1.696.740,57
3	RM	CIVITAVECCHIA	VIA COLLE DELL' ULIVO, 2		S1	42.168,00	F_D_000010	0,00	0,00	2016	42.168,00	0,00	843,36	7.168,56	2,00	34.999,44
4	RM	CIVITAVECCHIA	VIA COLLE DELL' ULIVO, 11		T	43.105,44	F_D_000011	0,00	0,00	2016	43.105,44	0,00	862,11	7.327,93	2,00	35.777,51
5	RM	CIVITAVECCHIA	VIA TRIESTE, 20	C	T	45.916,08	F_D_000007	0,00	0,00	2016	45.916,08	0,00	918,32	7.805,72	2,00	38.110,36
6	RM	CIVITAVECCHIA	PIAZZA SAFFI, 4		T	4.373,04	F_D_000004	0,00	0,00	2016	4.373,04	0,00	87,46	743,41	2,00	3.629,63
7	RM	CIVITAVECCHIA	PIAZZA SAFFI, 5			51.156,00	F_D_000005	0,00	0,00	2016	51.156,00	0,00	1.023,12	8.696,52	2,00	42.459,48
8	RM	CIVITAVECCHIA	LARGO PLEBISCITO, 20		T	90.200,00	F_D_000006	0,00	0,00	2016	90.200,00	0,00	1.804,00	15.334,00	2,00	74.866,00
9	RI	MAGLIANO SABINA	PIAZZA PINCIPESSA PIEMONTE, 1			726.665,10	F_D_000013	0,00	0,00	2016	726.665,10	0,00	14.533,30	123.533,05	2,00	603.132,05
10	RI	MAGLIANO SABINA	PIAZZA PINCIPESSA PIEMONTE, 1			0,00	F_D_000014	0,00	0,00	2008	0,00	0,00	0,00	0,00	0,00	0,00
11	VT	RONCIGLIONE	LOCALITA' LA LUNGARA, SNC		S1-T	0,00	F_C10_078	0,00	0,00	2008	0,00	0,00	0,00	0,00	0,00	0,00
12	RM	SUBIACO	VIA VIALE DELLA REPUBBLICA, 23			413.727,09	F_D_000020	0,00	0,00	2016	413.727,09	0,00	8.274,54	70.333,59	2,00	343.393,50
13	RM	SUBIACO	PIAZZA U. PELLICCIA, 21			12.494,16	F_D_000021	0,00	0,00	2016	12.494,16	0,00	249,88	2.123,98	2,00	10.370,18
						<b>3.521.739,02</b>		<b>0,00</b>	<b>0,00</b>		<b>3.521.739,02</b>	<b>0,00</b>	<b>70.434,78</b>	<b>598.695,62</b>		<b>2.923.043,40</b>

**PATRIMONIO IMMOBILIARE  
EX COMUNIONE DELLE AA.SS.LL.  
DEL LAZIO**

---

**BENI URBANI INDISPONIBILI TRASFERITI E NON  
CONSEGNATI**

**(L.R. 14 del 11/08/2008 art.1 comma 10 e seguenti)**

**Rendiconto Urbano della REGIONE LAZIO - DIREZIONE REGIONALE PROGRAMMAZIONE ECONOMICA, BILANCIO, DEMANIO E PATRIMONIO**

Aggiornamento alla data: 31/12/2016

Valutazione canoni e 01/01/2016

al: 31/12/2016

Categoria del cespite: A\_ASL110

N°	Provincia	Comune	Identificativi Indirizzo Catastale				Valore di Mercato (Euro)	Cod.Cespite	Canone/Indennità Occupazione Totale Dovuto	Canone/Indennità Occupazione Totale Versato	Anno Ammortamento	Valore contabile	Rivalutazione/Svalutazione	Accantonamento annuo	Valore ammortizzato	% aliquota	Residuo da ammortizzare
			Denominazione - Civico	Scala	Piano	Interno											
1	RI	MAGLIANO SABINA	VIA SABINA, SNC		T-1-2		F_C_000027	0,00	0,00	2016	180.339,60	0,00	3.606,79	30.657,72	2,00	149.681,88	
2	RM	ROMA	VIA APPIA ANTICA, 47/A				RM1_FCAF001	0,00	0,00	2016	91.974,96	0,00	1.839,50	15.635,75	2,00	76.339,21	
3	RM	ROMA	VIA APPIA ANTICA, 47/B				RM1_FCAF002	0,00	0,00	2016	88.604,46	0,00	1.772,09	15.062,76	2,00	73.541,70	
4	RM	ROMA	VIA APPIA ANTICA, 47/C				RM1_FCAF003	0,00	0,00	2016	88.604,46	0,00	1.772,09	15.062,76	2,00	73.541,70	
5	RM	ROMA	VIA APPIA ANTICA, 47/E				RM1_FCAF004	0,00	0,00	2016	66.150,00	0,00	1.990,26	13.914,54	2,00	85.598,46	
6	RM	ROMA	VIA APPIA ANTICA, 47/D				RM1_FCAF005	0,00	0,00	2016	132.300,00	0,00	3.313,26	25.160,04	2,00	140.502,96	
						<b>647.973,48</b>		<b>0,00</b>	<b>0,00</b>		<b>714.699,48</b>	<b>0,00</b>	<b>14.293,99</b>	<b>115.493,57</b>		<b>599.205,91</b>	

**PATRIMONIO IMMOBILIARE  
EX COMUNIONE DELLE AA.SS.LL.**

---

**BENI FONDIARI DISPONIBILI TRASFERITI E  
CONSEGNATI  
(L.R. 14 del 11/08/2008 art.1 comma 5 e seguenti)**

## Rendicontazione Terreni della REGIONE LAZIO - DIREZIONE REGIONALE PROGRAMMAZIONE ECONOMICA, BILANCIO, DEMANIO E PATRIMONIO

Aggiorna 31/12/2016

Valutazio 01/01/2016

Categori T\_ASL5

Codice fiscale soggetto: 80143490581 REGIONE LAZIO

al: 31/12/2016

Categoria inventariale: Tutte

N°	Provincia	Comune	Identificativi Indirizzo Catastale	Identificativi catastali			Classe	Estensione			Reddito Dominicale (Euro)	Reddito Agrario (Euro)	Valore Catastale (Euro)	Valore di Mercato (Euro)	Metodo estimativo	Cod.Cespite	Canone/Indennita Occupazione Totale Dovuto	Canone/Indennita Occupazione Totale Versato	Annotazioni
				Foglio	Particella	Qualità		Ha Ettaro	A Ara	Ca Centiara									
1	VT	ACQUAPENDENTE		34	48	PASCCEPUG		0	5	60	0,14	0,09	10,50	21,00	DECRETO SALVA ITALIA 2011	T_C5_000042	0,00	0,00	
2	VT	ACQUAPENDENTE		34	49	SEMINATIVO		0	46	0	20,91	9,50	1568,25	3.136,50	DECRETO SALVA ITALIA 2011	T_C5_000043	0,00	0,00	
3	VT	ACQUAPENDENTE		39	252	BOSCO CEDUO		0	16	90	1,57	0,44	117,75	235,50	DECRETO SALVA ITALIA 2011	T_C5_000044	0,00	0,00	
4	VT	ACQUAPENDENTE		55	125	SEMIN ARBOR		0	25	70	18,32	7,96	1374,00	2.748,00	DECRETO SALVA ITALIA 2011	T_C5_000045	0,00	0,00	
5	VT	ACQUAPENDENTE		55	130	SEMIN ARBOR		0	7	50	3,60	1,94	270,00	540,00	DECRETO SALVA ITALIA 2011	T_C5_000046	0,00	0,00	
6	VT	ACQUAPENDENTE		55	484	SEMINATIVO		0	15	40	7,00	3,18	525,00	1.050,00	DECRETO SALVA ITALIA 2011	T_C5_000047	0,00	0,00	
7	VT	ACQUAPENDENTE		56	167	VIGNETO		0	53	40	40,82	23,44	3061,50	5.154,64	STIMA ISMEA	T_C5_000048	77,47	77,47	
8	VT	ACQUAPENDENTE		56	168	BOSCO CEDUO		0	25	40	4,33	0,79	324,75	649,50	DECRETO SALVA ITALIA 2011	T_C5_000049	0,00	0,00	
9	VT	ACQUAPENDENTE		56	189	BOSCO CEDUO		0	2	90	0,27	0,07	20,25	40,50	DECRETO SALVA ITALIA 2011	T_C5_000050	0,00	0,00	
10	VT	ACQUAPENDENTE		56	190	SEMINATIVO		0	14	10	3,86	2,55	289,50	579,00	DECRETO SALVA ITALIA 2011	T_C5_000051	0,00	0,00	
11	VT	ACQUAPENDENTE		56	193	BOSCO CEDUO		0	6	30	0,59	0,16	44,25	88,50	DECRETO SALVA ITALIA 2011	T_C5_000052	0,00	0,00	
12	VT	ACQUAPENDENTE		56	194	BOSCO CEDUO		0	62	20	5,78	1,61	433,50	867,00	DECRETO SALVA ITALIA 2011	T_C5_000053	0,00	0,00	
13	VT	ACQUAPENDENTE		56	245	BOSCO CEDUO		0	8	0	0,74	0,21	55,50	111,00	DECRETO SALVA ITALIA 2011	T_C5_000054	0,00	0,00	
14	VT	ACQUAPENDENTE		56	246	FU D ACCERT		0	11	30	0,00	0,00	0,00	553,70	STIMA ISMEA	T_C5_000055	41,31	0,00	
15	VT	ACQUAPENDENTE		75	32	SEMINATIVO		0	26	70	17,65	7,58	1323,75	113.233,39	STIMA ISMEA	T_C5_000056	347,86	347,86	
16	VT	ACQUAPENDENTE		76	6	PASCOLO		0	6	20	0,22	0,19	16,50	0,00	T_C5_000057	T_C5_000057	0,00	0,00	
17	VT	ACQUAPENDENTE		76	7	SEMINATIVO		0	2	90	1,32	0,60	99,00	0,00	T_C5_000058	T_C5_000058	0,00	0,00	
18	VT	ACQUAPENDENTE		76	8	SEMINATIVO		0	18	50	8,41	3,82	630,75	0,00	T_C5_000059	T_C5_000059	0,00	0,00	
19	VT	ACQUAPENDENTE		76	10	SEMINATIVO		0	81	0	36,81	16,73	2760,75	0,00	T_C5_000060	T_C5_000060	0,00	0,00	
20	VT	ACQUAPENDENTE		76	10	PASCOLO		0	23	30	0,84	0,72	63,00	0,00	T_C5_000061	T_C5_000061	0,00	0,00	
21	VT	ACQUAPENDENTE		76	11	SEMINATIVO		1	16	40	52,90	24,05	3967,50	0,00	T_C5_000062	T_C5_000062	0,00	0,00	
22	VT	ACQUAPENDENTE		76	12	SEMINATIVO		1	12	90	51,31	23,32	3848,25	0,00	T_C5_000063	T_C5_000063	0,00	0,00	
23	VT	ACQUAPENDENTE		76	13	SEMIN IRRIG	QU	0	2	98	4,62	1,92	346,50	0,00	T_C5_00064AA	T_C5_00064AA	0,00	0,00	
24	VT	ACQUAPENDENTE		76	13	FABB RURALE		0	12	32	0,00	0,00	0,00	0,00	T_C5_00064AB	T_C5_00064AB	0,00	0,00	
25	VT	ACQUAPENDENTE		76	15	SEMINATIVO		0	77	30	21,16	13,97	1587,00	0,00	T_C5_000065	T_C5_000065	0,00	0,00	
26	VT	ACQUAPENDENTE		76	19	SEMINATIVO		1	37	70	62,58	28,45	4693,50	0,00	T_C5_000066	T_C5_000066	0,00	0,00	
27	VT	ACQUAPENDENTE		76	23	SEMINATIVO		0	5	20	2,36	1,07	177,00	0,00	T_C5_000067	T_C5_000067	0,00	0,00	
28	VT	ACQUAPENDENTE		77	17	BOSCO CEDUO		3	14	90	29,27	8,13	2195,25	4.390,50	DECRETO SALVA ITALIA 2011	T_C5_000068	0,00	0,00	
29	VT	ACQUAPENDENTE		86	33	SEMINATIVO		0	96	10	43,68	19,85	3276,00	278.482,50	STIMA ISMEA	T_C5_000069	3646,75	0,00	
30	VT	ACQUAPENDENTE	MONTE PETROCCO	87	9	PASCOLO		1	9	70	6,80	4,53	510,00	238.903,03	STIMA ISMEA	T_C5_000070	2847,21	2847,21	
31	VT	ACQUAPENDENTE	MONTE PETROCCO	87	10	PASCCEPUG		0	19	10	0,89	0,69	66,75	0,00	T_C5_000071	T_C5_000071	0,00	0,00	
32	VT	ACQUAPENDENTE	MONTE PETROCCO	87	36	PASCOLOARB		1	38	60	6,44	3,58	483,00	0,00	T_C5_000072	T_C5_000072	0,00	0,00	
33	VT	ACQUAPENDENTE	MONTE PETROCCO	87	37	BOSCO CEDUO		0	53	90	3,62	1,11	271,50	0,00	T_C5_000073	T_C5_000073	0,00	0,00	
34	VT	ACQUAPENDENTE	MONTE PETROCCO	87	38	SEMINATIVO		6	75	10	446,28	191,76	33471,00	0,00	T_C5_000074	T_C5_000074	0,00	0,00	
35	VT	ACQUAPENDENTE	MONTE PETROCCO	87	39	SEMINATIVO		5	51	40	250,60	113,91	18795,00	0,00	T_C5_000075	T_C5_000075	0,00	0,00	
36	VT	ACQUAPENDENTE	MONTE PETROCCO	87	40	SEMINATIVO		1	7	70	48,95	22,25	3671,25	0,00	T_C5_000076	T_C5_000076	0,00	0,00	
37	VT	ACQUAPENDENTE	MONTE PETROCCO	87	41	SEMINATIVO		0	2	60	1,72	0,74	129,00	0,00	T_C5_000077	T_C5_000077	0,00	0,00	
38	VT	ACQUAPENDENTE	MONTE PETROCCO	87	42	FABB RURALE		0	27	80	0,00	0,00	0,00	0,00	T_C5_000078	T_C5_000078	0,00	0,00	
39	VT	ACQUAPENDENTE	MONTE PETROCCO	87	43	SEMINATIVO		0	15	0	6,82	3,10	511,50	0,00	T_C5_000079	T_C5_000079	0,00	0,00	
40	VT	ACQUAPENDENTE	MONTE PETROCCO	87	43	PASCOLOARB		0	59	50	5,53	3,07	414,75	0,00	T_C5_000080	T_C5_000080	0,00	0,00	
41	VT	ACQUAPENDENTE	MONTE PETROCCO	87	44	SEMINATIVO		2	56	30	169,43	72,80	12707,25	0,00	T_C5_000081	T_C5_000081	0,00	0,00	
42	VT	ACQUAPENDENTE	MONTE PETROCCO	87	45	BOSCO CEDUO		0	81	50	5,47	1,68	410,25	0,00	T_C5_000082	T_C5_000082	0,00	0,00	
43	VT	ACQUAPENDENTE	MONTE PETROCCO	87	76	BOSCO CEDUO		3	93	40	36,57	10,16	2742,75	0,00	T_C5_000083	T_C5_000083	0,00	0,00	
44	VT	ACQUAPENDENTE	MONTE PETROCCO	87	77	SEMINATIVO		0	59	90	18,40	10,83	1230,00	0,00	T_C5_000084	T_C5_000084	0,00	0,00	
45	VT	ACQUAPENDENTE	MONTE PETROCCO	87	78	SEMINATIVO		1	31	30	59,67	27,12	4475,25	0,00	T_C5_000085	T_C5_000085	0,00	0,00	
46	VT	ACQUAPENDENTE	MONTE PETROCCO	88	37	SEMINATIVO		4	23	10	279,70	120,18	20977,50	0,00	T_C5_000086	T_C5_000086	0,00	0,00	
47	VT	ACQUAPENDENTE	MONTE PETROCCO	88	46	BOSCO CEDUO		0	4	80	0,12	0,05	9,00	0,00	T_C5_000087	T_C5_000087	0,00	0,00	
48	VT	ACQUAPENDENTE	MONTE PETROCCO	88	47	BOSCO CEDUO		0	75	10	6,95	1,94	523,50	0,00	T_C5_000088	T_C5_000088	0,00	0,00	
49	VT	ACQUAPENDENTE	MONTE PETROCCO	88	88	SEMINATIVO		5	16	90	341,70	146,83	25627,50	0,00	T_C5_000089	T_C5_000089	0,00	0,00	
50	VT	ACQUAPENDENTE	MONTE PETROCCO	88	89	PASCCEPUG		0	23	90	1,11	0,86	83,25	0,00	T_C5_000090	T_C5_000090	0,00	0,00	
51	VT	ACQUAPENDENTE	MONTE PETROCCO	88	90	BOSCO CEDUO		3	22	20	29,95	8,32	2246,25	0,00	T_C5_000091	T_C5_000091	0,00	0,00	
52	VT	ACQUAPENDENTE	MONTE PETROCCO	89	13	PASCCEPUG		0	5	80	0,15	0,09	11,25	0,00	T_C5_000092	T_C5_000092	0,00	0,00	
53	VT	ACQUAPENDENTE	MONTE PETROCCO	89	16	SEMINATIVO		0	61	0	60,16	25,85	4512,00	0,00	T_C5_000093	T_C5_000093	0,00	0,00	
54	VT	ACQUAPENDENTE	MONTE PETROCCO	89	16	PASCCEPUG		0	6	80	0,32	0,25	24,00	0,00	T_C5_000094	T_C5_000094	0,00	0,00	
55	VT	ACQUAPENDENTE	MONTE PETROCCO	89	17	PASCOLO		0	1	40	0,05	0,04	3,75	0,00	T_C5_000095	T_C5_000095	0,00	0,00	
56	VT	ACQUAPENDENTE	MONTE PETROCCO	89	21	SEMIN IRRIG	QU	4	17	86	621,52	269,76	46614,00	0,00	T_C5_000096	T_C5_000096	0,00	0,00	
57	VT	ACQUAPENDENTE	MONTE PETROCCO	89	22	SEMINATIVO		0	71	60	47,33	20,84	3549,75	0,00	T_C5_000097	T_C5_000097	0,00	0,00	
58	VT	ACQUAPENDENTE	MONTE PETROCCO	89	23	SEMIN ARBOR		0	34	0	24,23	10,54	1817,25	0,00	T_C5_000098	T_C5_000098	0,00	0,00	
59	VT	ACQUAPENDENTE	MONTE PETROCCO	89	24	SEMINATIVO		1	37	40	19,87	14,19	1490,25	0,00	T_C5_000099	T_C5_000099	0,00	0,00	
60	VT	ACQUAPENDENTE	MONTE PETROCCO	89	161	SEMIN IRRIG	QU	0	0	84	0,95	0,41	71,25	0,00	T_C5_000096	T_C5_000096	0,00	0,00	
61	VT	ACQUAPENDENTE	MONTE PETROCCO	90	6	SEMINATIVO		2	19	30	144,97	62,29	10872,75	266.881,33	STIMA ISMEA	T_C5_000100	2072,27	0,00	
62	VT	ACQUAPENDENTE	MONTE PETROCCO	90	7	SEMINATIVO		0	16	0	4,38	2,89	328,50	0,00	T_C5_000206	T_C5_000206	0,00	0,00	
63	VT	ACQUAPENDENTE	MONTE PETROCCO	90	7	INCOLT STER		0	32	90	0,00	0,00	0,00	0,00	T_C5_000207	T_C5_000207	0,00	0,00	
64	VT	ACQUAPENDENTE	MONTE PETROCCO	90	11	PASCOLO		0	18	80	0,68	0,58	51,00	0,00	T_C5_000208	T_C5_000208	0,00	0,00	
65	VT	ACQUAPENDENTE	MONTE PETROCCO	90	12	SEMINATIVO		0	32	0	8,76	5,78	657,00	0,00	T_C5_000209	T_C5_000209	0,00	0,00	
66	VT	ACQUAPENDENTE	MONTE PETROCCO	90	12	PASCOLOARB		0	34	30	3,19	1,77	239,25	0,00	T_C5_000210	T_C5_000210	0,00	0,00	
67	VT	ACQUAPENDENTE	MONTE PETROCCO	90	13	SEMINATIVO		4	31	70	118,17	78,03	8862,75	0,00	T_C5_000211	T_C5_000211	0,00	0,00	
68	VT	ACQUAPENDENTE	MONTE PETROCCO	90	14	PASCOLOARB		0	38	40	3,57	1,98	267,75	0,00	T_C5_000212	T_C5_000212	0,00	0,00	
69	VT</																		

## Rendicontazione Terreni della REGIONE LAZIO - DIREZIONE REGIONALE PROGRAMMAZIONE ECONOMICA, BILANCIO, DEMANIO E PATRIMONIO

Aggiorna 31/12/2016

Codice fiscale soggetto: 80143490581 REGIONE LAZIO

Valutazio 01/01/2016

al: 31/12/2016

Categori T\_ASL5

Categoria inventariale: Tutte

N°	Provincia	Comune	Identificativi Indirizzo Catastale	Identificativi catastali			Classe	Estensione			Reddito Dominicale (Euro)	Reddito Agrario (Euro)	Valore Catastale (Euro)	Valore di Mercato (Euro)	Metodo estimativo	Cod.Cespite	Canone/Indennità Occupazione Totale Dovuto	Canone/Indennità Occupazione Totale Versato	Annotazioni
				Foglio	Particella	Qualità		Ha Eltaro	A Ara	Ca Centiara									
70	VT	ACQUAPENDENTE		90	16	SEMIN ARBOR	1	38	80	66,67	35,84	5000,25	0,00		T C5 000214	0,00	0,00		
71	VT	ACQUAPENDENTE		90	17	SEMINATIVO	0	93	60	42,54	19,34	3190,50	0,00		T C5 000215	0,00	0,00		
72	VT	ACQUAPENDENTE		90	18	FABB RURALE	0	18	0	0,00	0,00	0,00	0,00		T C5 000216	0,00	0,00		
73	VT	ACQUAPENDENTE		90	19	SEMINATIVO	3	53	0	96,62	63,81	7246,50	0,00		T C5 000217	0,00	0,00		
74	VT	ACQUAPENDENTE		90	19	PASCOLO	0	86	80	5,38	3,59	403,50	0,00		T C5 000218	0,00	0,00		
75	VT	ACQUAPENDENTE		90	20	SEMINATIVO	2	91	10	132,30	60,14	9922,50	0,00		T C5 000219	0,00	0,00		
76	VT	ACQUAPENDENTE		90	21	SEMINATIVO	9	92	70	451,16	205,07	33837,00	0,00		T C5 000220	0,00	0,00		
77	VT	ACQUAPENDENTE		90	22	BOSCO MISTO	1	50	90	14,03	3,12	1052,25	0,00		T C5 000221	0,00	0,00		
78	VT	ACQUAPENDENTE		90	37	SEMINATIVO	0	10	0	2,74	1,81	205,50	0,00		T C5 000222	0,00	0,00		
79	VT	ACQUAPENDENTE		90	37	PASCOLO	0	63	80	3,95	2,64	296,25	0,00		T C5 000223	0,00	0,00		
80	VT	ACQUAPENDENTE		90	38	SEMINATIVO	1	10	0	30,11	19,88	2258,25	0,00		T C5 000224	0,00	0,00		
81	VT	ACQUAPENDENTE		90	41	SEMINATIVO	0	91	70	60,62	26,05	4546,50	0,00		T C5 000225	0,00	0,00		
82	VT	ACQUAPENDENTE		90	69	SEMINATIVO	0	56	90	15,57	10,29	1167,75	0,00		T C5 000226	0,00	0,00		
83	VT	ACQUAPENDENTE		90	70	SEMINATIVO	2	60	60	118,44	53,84	8883,00	0,00		T C5 000227	0,00	0,00		
84	VT	ACQUAPENDENTE		96	12	SEMINATIVO	1	63	10	44,64	29,48	3348,00	0,00		T C5 000228	0,00	0,00		
85	VT	ACQUAPENDENTE		96	13	BOSCO MISTO	0	96	70	16,48	3,00	1236,00	0,00		T C5 000229	0,00	0,00		
86	VT	ACQUAPENDENTE		96	14	SEMINATIVO	3	11	50	85,26	56,31	6394,50	0,00		T C5 000230	0,00	0,00		
87	VT	ACQUAPENDENTE		96	15	BOSCO MISTO	0	51	80	8,83	1,61	662,25	0,00		T C5 000231	0,00	0,00		
88	VT	ACQUAPENDENTE		96	19	SEMINATIVO	0	32	50	21,48	9,23	1611,00	0,00		T C5 000232	0,00	0,00		
89	VT	ACQUAPENDENTE		96	20	SEMINATIVO	1	81	90	82,67	37,58	6200,25	0,00		T C5 000233	0,00	0,00		
90	VT	ACQUAPENDENTE		96	21	SEMINATIVO	0	11	50	5,23	2,38	392,25	0,00		T C5 000234	0,00	0,00		
91	VT	ACQUAPENDENTE		96	22	BOSCO MISTO	0	32	40	5,52	1,00	414,00	0,00		T C5 000235	0,00	0,00		
92	VT	ACQUAPENDENTE		96	23	SEMINATIVO	0	78	40	21,46	14,17	1609,50	0,00		T C5 000236	0,00	0,00		
93	VT	ACQUAPENDENTE		96	24	SEMINATIVO	1	55	40	70,63	32,10	5297,25	0,00		T C5 000237	0,00	0,00		
94	VT	ACQUAPENDENTE		96	25	BOSCO MISTO	0	23	60	4,02	0,73	301,50	0,00		T C5 000238	0,00	0,00		
95	VT	ACQUAPENDENTE		96	26	FABB RURALE	0	39	20	0,00	0,00	0,00	0,00		T C5 000239	0,00	0,00		
96	VT	ACQUAPENDENTE		96	27	SEMINATIVO	0	4	30	2,84	1,22	213,00	0,00		T C5 000240	0,00	0,00		
97	VT	ACQUAPENDENTE		96	28	SEMINATIVO	0	32	20	8,81	5,82	660,75	0,00		T C5 000241	0,00	0,00		
98	VT	ACQUAPENDENTE		96	29	SEMINATIVO	0	28	10	7,69	5,08	576,75	0,00		T C5 000242	0,00	0,00		
99	VT	ACQUAPENDENTE		96	30	SEMIN ARBOR	1	92	50	137,20	59,65	10290,00	0,00		T C5 000243	0,00	0,00		
100	VT	ACQUAPENDENTE		96	35	SEMINATIVO	1	19	60	32,74	21,62	2455,50	0,00		T C5 000244	0,00	0,00		
101	VT	ACQUAPENDENTE		96	35	VIGNETO	0	30	0	22,93	13,17	1719,75	0,00		T C5 000245	0,00	0,00		
102	VT	ACQUAPENDENTE		96	39	SEMINATIVO	0	84	70	55,99	24,06	4199,25	0,00		T C5 000246	0,00	0,00		
103	VT	ACQUAPENDENTE		96	40	SEMINATIVO	4	50	0	367,20	139,44	27540,00	0,00		T C5 000247	0,00	0,00		
104	VT	ACQUAPENDENTE		96	41	SEMINATIVO	6	41	50	523,47	198,78	39260,25	0,00		T C5 000248	0,00	0,00		
105	VT	ACQUAPENDENTE		96	42	SEMINATIVO	0	76	0	34,54	15,70	2590,50	0,00		T C5 000249	0,00	0,00		
106	VT	ACQUAPENDENTE		96	43	PASCOLOARB	0	25	90	2,41	1,34	180,75	0,00		T C5 000250	0,00	0,00		
107	VT	ACQUAPENDENTE		96	44	SEMINATIVO	1	39	10	38,07	25,14	2855,25	0,00		T C5 000251	0,00	0,00		
108	VT	ACQUAPENDENTE		96	45	SEMINATIVO	0	20	60	5,64	3,72	423,00	0,00		T C5 000252	0,00	0,00		
109	VT	ACQUAPENDENTE		96	46	SEMINATIVO	0	8	30	3,77	1,71	282,75	0,00		T C5 000253	0,00	0,00		
110	VT	ACQUAPENDENTE		96	47	VIGNETO	1	52	50	116,56	66,95	8742,00	0,00		T C5 000254	0,00	0,00		
111	VT	ACQUAPENDENTE		96	60	SEMINATIVO	2	33	0	154,03	66,18	11552,25	0,00		T C5 000255	0,00	0,00		
112	VT	ACQUAPENDENTE		96	65	SEMINATIVO	6	79	40	554,39	210,53	41579,25	0,00		T C5 000256	0,00	0,00		
113	VT	ACQUAPENDENTE		96	67	SEMINATIVO	0	54	40	14,89	9,83	1116,75	0,00		T C5 000257	0,00	0,00		
114	VT	ACQUAPENDENTE		96	68	SEMINATIVO	1	68	50	111,39	47,86	8354,25	0,00		T C5 000258	0,00	0,00		
115	VT	ACQUAPENDENTE		96	69	BOSCO MISTO	1	40	40	16,68	2,90	1251,00	0,00		T C5 000259	0,00	0,00		
116	VT	ACQUAPENDENTE		99	20	SEMINATIVO	2	0	0	54,74	36,15	4105,50	48.994,86	STIMA ISMEA	T C5 000260	0,00	0,00		
117	VT	ACQUAPENDENTE		99	20	PASCOLO	0	33	60	2,08	1,39	156,00	0,00		T C5 000261	0,00	0,00		
118	VT	ACQUAPENDENTE		99	21	BOSCO MISTO	1	67	30	19,87	3,46	1490,25	0,00		T C5 000262	0,00	0,00		
119	VT	ACQUAPENDENTE		99	22	SEMINATIVO	2	36	70	107,58	48,90	8068,50	0,00		T C5 000263	0,00	0,00		
120	VT	ACQUAPENDENTE		99	23	BOSCO MISTO	0	98	50	9,16	2,03	687,00	0,00		T C5 000264	0,00	0,00		
121	VT	ACQUAPENDENTE		99	58	SEMINATIVO	0	42	60	19,36	8,80	1452,00	0,00		T C5 000265	0,00	0,00		
122	VT	ACQUAPENDENTE		99	83	SEMINATIVO	0	86	50	70,58	26,80	5293,50	0,00		T C5 000266	0,00	0,00		
123	FR	ALATRI		1	9	PRATO	3	0	93	16,94	9,68	1270,50	1.905,75	DECRETO SALVA ITALIA 2011	T_C_000085	0,00	0,00		
124	FR	ALATRI		1	43	SEMINATIVO	4	0	9	1,21	1,21	90,75	136,13	DECRETO SALVA ITALIA 2011	T_C_000086	0,00	0,00		
125	FR	ALATRI		1	83	SEMINATIVO	5	0	53	4,97	5,25	372,75	559,13	DECRETO SALVA ITALIA 2011	T_C_000087	0,00	0,00		
126	FR	ALATRI		1	84	ULIVETO	4	0	61	14,18	7,88	1063,50	1.595,25	DECRETO SALVA ITALIA 2011	T_C_000088	0,00	0,00		
127	FR	ALATRI		1	85	SEMINATIVO	5	0	52	4,88	5,15	366,00	549,00	DECRETO SALVA ITALIA 2011	T_C_000089	0,00	0,00		
128	FR	ALATRI		3	17	SEMINATIVO	4	1	35	17,52	17,52	1314,00	1.971,00	DECRETO SALVA ITALIA 2011	T_C_000090	0,00	0,00		
129	FR	ALATRI		4	181	SEMINATIVO	5	0	56	5,21	5,50	390,75	586,13	DECRETO SALVA ITALIA 2011	T_C_000091	0,00	0,00		
130	FR	ALATRI		4	197	ULIVETO	4	0	34	8,09	4,49	606,75	910,13	DECRETO SALVA ITALIA 2011	T_C_000092	0,00	0,00		
131	FR	ALATRI		4	232	SEMIN ARBOR	4	0	27	3,56	3,56	267,00	400,50	DECRETO SALVA ITALIA 2011	T_C_000093	0,00	0,00		
132	FR	ALATRI		5	95	BOSCO CEDUO	1	0	30	6,20	0,93	465,00	697,50	DECRETO SALVA ITALIA 2011	T_C_000094	0,00	0,00		
133	FR	ALATRI		5	268	SEMIN ARBOR	2	0	8	60	3,11	2,89	233,25	349,88	DECRETO SALVA ITALIA 2011	T_C_000095	0,00	0,00	
134	FR	ALATRI		5	646	SEMIN ARBOR	3	0	9	50	2,45	2,45	183,75	275,63	DECRETO SALVA ITALIA 2011	T_C_000096	0,00	0,00	
135	FR	ALATRI		5	755	SEMIN ARBOR	2	0	7	70	2,78	2,58	208,50	312,75	DECRETO SALVA ITALIA 2011	T_C_000097	0,00	0,00	
136	FR	ALATRI		5	1071	SEMIN ARBOR	2	0	0	10	0,04	0,03	3,00	4,50	DECRETO SALVA ITALIA 2011	T_C_000098	0,00	0,00	



## Rendicontazione Terreni della REGIONE LAZIO - DIREZIONE REGIONALE PROGRAMMAZIONE ECONOMICA, BILANCIO, DEMANIO E PATRIMONIO

Aggiorna 31/12/2016

Codice fiscale soggetto: 80143490581 REGIONE LAZIO

Valutazio 01/01/2016

al: 31/12/2016

Categori T\_ASL5

Categoria inventariale: Tutte

N°	Provincia	Comune	Identificativi Indirizzo Catastale	Identificativi catastali			Classe	Estensione			Reddito Dominicale (Euro)	Reddito Agrario (Euro)	Valore Catastale (Euro)	Valore di Mercato (Euro)	Metodo estimativo	Cod.Cespite	Canone/Indennità Occupazione Totale Dovuto	Canone/Indennità Occupazione Totale Versato	Annotazioni
				Foglio	Particella	Qualità		Ha Ettaro	A Ara	Ca Centiara									
137	FR	ALATRI		5	1085	SEMIN ARBOR	2	0	0	20	0,07	0,07	5,25	7,88	DECRETO SALVA ITALIA 2011	T_C_000099	0,00	0,00	
138	FR	ALATRI		5	1129	SEMIN ARBOR	3	0	5	80	1,50	1,50	112,50	168,75	DECRETO SALVA ITALIA 2011	T_C_000100	0,00	0,00	
139	FR	ALATRI		5	1138	SEMIN ARBOR	3	0	3	30	0,85	0,85	63,75	95,63	DECRETO SALVA ITALIA 2011	T_C_000101	0,00	0,00	
140	FR	ALATRI		5	1139	SEMIN ARBOR	3	0	5	60	1,45	1,45	108,75	163,13	DECRETO SALVA ITALIA 2011	T_C_000102	0,00	0,00	
141	FR	ALATRI		6	78	PASCOLO	2	0	5	40	0,14	0,08	10,50	15,75	DECRETO SALVA ITALIA 2011	T_C_000103	0,00	0,00	
142	FR	ALATRI		6	79	SEMINATIVO	4	0	17	90	2,31	2,31	173,25	259,88	DECRETO SALVA ITALIA 2011	T_C_000104	0,00	0,00	
143	FR	ALATRI		6	80	PRATO	3	0	13	20	2,39	1,36	179,25	268,88	DECRETO SALVA ITALIA 2011	T_C_000105	0,00	0,00	
144	FR	ALATRI		6	566	ULIVETO	3	0	13	80	4,39	2,85	329,25	493,88	DECRETO SALVA ITALIA 2011	T_C_000106	0,00	0,00	
145	FR	ALATRI		6	727	ULIVETO	3	0	3	20	1,16	0,66	87,00	130,50	DECRETO SALVA ITALIA 2011	T_C_000107	0,00	0,00	
146	FR	ALATRI		6	728	ULIVETO	3	0	3	30	1,19	0,68	89,25	133,88	DECRETO SALVA ITALIA 2011	T_C_000108	0,00	0,00	
147	FR	ALATRI		6	729	ULIVETO	3	0	4	10	1,48	0,85	111,00	166,50	DECRETO SALVA ITALIA 2011	T_C_000061	0,00	0,00	
148	FR	ALATRI		6	730	ULIVETO	3	0	1	90	0,69	0,39	51,75	77,63	DECRETO SALVA ITALIA 2011	T_C_000062	0,00	0,00	
149	FR	ALATRI		11	95	ULIVETO	4	0	18	80	4,37	2,43	327,75	491,63	DECRETO SALVA ITALIA 2011	T_C_000063	0,00	0,00	
150	FR	ALATRI		11	147	ULIVETO	4	0	28	80	6,69	3,72	501,75	752,63	DECRETO SALVA ITALIA 2011	T_C_000064	0,00	0,00	
151	FR	ALATRI		11	551	ULIVETO	4	0	2	38	0,55	0,31	41,25	61,88	DECRETO SALVA ITALIA 2011	T_C_000065	0,00	0,00	
152	FR	ALATRI		11	552	ULIVETO	4	0	0	27	0,06	0,03	4,50	6,75	DECRETO SALVA ITALIA 2011	T_C_000066	0,00	0,00	
153	FR	ALATRI		11	681	ULIVETO	4	0	4	50	1,05	0,58	78,75	118,13	DECRETO SALVA ITALIA 2011	T_C_000067	0,00	0,00	
154	FR	ALATRI		11	682	ULIVETO	4	0	1	12	0,26	0,14	19,50	29,25	DECRETO SALVA ITALIA 2011	T_C_000068	0,00	0,00	
155	FR	ALATRI		12	142	ULIVETO	3	0	33	30	12,04	6,88	903,00	1.354,50	DECRETO SALVA ITALIA 2011	T_C_000070	0,00	0,00	
156	FR	ALATRI		12	144	ULIVETO	3	0	42	70	15,44	8,82	1158,00	1.737,00	DECRETO SALVA ITALIA 2011	T_C_000071	0,00	0,00	
157	FR	ALATRI		12	146	SEMINATIVO	3	0	39	50	10,20	7,14	765,00	1.147,50	DECRETO SALVA ITALIA 2011	T_C_000072	0,00	0,00	
158	FR	ALATRI		12	178	ULIVETO	3	0	32	60	11,79	6,73	884,25	1.326,38	DECRETO SALVA ITALIA 2011	T_C_000050	0,00	0,00	
159	FR	ALATRI		12	179	ULIVETO	3	0	16	10	5,82	3,33	436,50	654,75	DECRETO SALVA ITALIA 2011	T_C_000050	0,00	0,00	
160	FR	ALATRI		12	180	ULIVETO	3	0	33	70	12,18	6,96	913,50	1.370,25	DECRETO SALVA ITALIA 2011	T_C_000051	0,00	0,00	
161	FR	ALATRI		12	244	ENTE URBANO		0	24	10	0,00	0,00	0,00	0,00	DECRETO SALVA ITALIA 2011	T_C_000052	0,00	0,00	
162	FR	ALATRI		12	364	SEMINATIVO	3	0	17	31	4,47	3,13	335,25	502,88	DECRETO SALVA ITALIA 2011	T_C_000053	0,00	0,00	
163	FR	ALATRI		12	395	ULIVETO	3	0	16	0	5,78	3,31	433,50	650,25	DECRETO SALVA ITALIA 2011	T_C_000054	0,00	0,00	
164	FR	ALATRI		13	80	ULIVETO	4	0	34	50	8,02	4,45	601,50	902,25	DECRETO SALVA ITALIA 2011	T_C_000055	0,00	0,00	
165	FR	ALATRI		13	191	ULIVETO	4	0	7	0	1,63	0,90	122,25	183,38	DECRETO SALVA ITALIA 2011	T_C_000056	0,00	0,00	
166	FR	ALATRI		14	15	PRATO	2	0	17	0	3,95	2,19	296,25	444,38	DECRETO SALVA ITALIA 2011	T_C_000057	0,00	0,00	
167	FR	ALATRI		17	158	SEMIN IRRIG	U	0	19	40	20,04	13,53	1503,00	2.254,50	DECRETO SALVA ITALIA 2011	T_C_000059	0,00	0,00	
168	FR	ALATRI		17	159	FA DIV SUB		0	2	95	0,00	0,00	0,00	0,00	DECRETO SALVA ITALIA 2011	T_C_000060	0,00	0,00	
169	FR	ALATRI		17	225	SEMIN ARBOR	3	0	3	90	1,01	1,01	75,75	113,63	DECRETO SALVA ITALIA 2011	T_C_000073	0,00	0,00	
170	FR	ALATRI		17	241	SEMIN IRRIG	U	0	9	70	10,02	6,76	751,50	1.127,25	DECRETO SALVA ITALIA 2011	T_C_000074	0,00	0,00	
171	FR	ALATRI		17	298	SEMIN IRRIG	U	0	12	25	12,65	8,54	948,75	1.423,13	DECRETO SALVA ITALIA 2011	T_C_000075	0,00	0,00	
172	FR	ALATRI		17	311	SEMIN ARBOR	3	0	4	30	1,11	1,11	83,25	124,88	DECRETO SALVA ITALIA 2011	T_C_000076	0,00	0,00	
173	FR	ALATRI		17	321	SEMIN IRRIG	U	0	9	60	9,92	6,69	744,00	1.116,00	DECRETO SALVA ITALIA 2011	T_C_000077	0,00	0,00	
174	FR	ALATRI		17	612	SEMIN ARBOR	3	0	3	90	1,01	1,01	75,75	113,63	DECRETO SALVA ITALIA 2011	T_C_000078	0,00	0,00	
175	FR	ALATRI		17	662	AREA RURALE	U	0	0	5	0,00	0,00	0,00	0,00	DECRETO SALVA ITALIA 2011	T_C_000079	0,00	0,00	
176	FR	ALATRI		17	663	SEMIN IRRIG	U	0	4	25	4,39	2,96	329,25	493,88	DECRETO SALVA ITALIA 2011	T_C_000080	0,00	0,00	
177	FR	ALATRI		17	664	SEMIN IRRIG	U	0	0	30	0,31	0,21	23,25	34,88	DECRETO SALVA ITALIA 2011	T_C_000081	0,00	0,00	

**Rendicontazione Terreni della REGIONE LAZIO - DIREZIONE REGIONALE PROGRAMMAZIONE ECONOMICA, BILANCIO, DEMANIO E PATRIMONIO**

 Aggiorna 31/12/2016  
 Valutazio 01/01/2016  
 Categori T\_AS5

 al: 31/12/2016  
 Categoria inventariale: Tutte

Codice fiscale soggetto: 80143490581 REGIONE LAZIO

N°	Provincia	Comune	Identificativi Indirizzo Catastale	Identificativi catastali			Classe	Estensione			Reddito Dominicale (Euro)	Reddito Agrario (Euro)	Valore Catastale (Euro)	Valore di Mercato (Euro)	Metodo estimativo	Cod.Cespite	Canone/Indennita Occupazione Totale Dovuto	Canone/Indennita Occupazione Totale Versato	Annotazioni
				Foglio	Particella	Qualità		Ha Ettaro	A Ara	Ca Centiara									
178	FR	ALATRI		17	782	FABB RURALE		0	1	64	0,00	0,00	0,00	0,00	T_C_000082	0,00	0,00		
179	FR	ALATRI		17	783	FABB RURALE		0	0	16	0,00	0,00	0,00	0,00	T_C_000083	0,00	0,00		
180	FR	ALATRI		17	784	SEMIN IRRIG	U	0	11	10	11,47	7,74	860,25	1.290,38	DECRETO SALVA ITALIA 2011	T_C_000084	0,00	0,00	
181	FR	ALATRI		17	785	SEMIN IRRIG	U	0	2	40	2,48	1,67	186,00	279,00	DECRETO SALVA ITALIA 2011	T_C_000109	0,00	0,00	
182	FR	ALATRI		17	786	SEMIN IRRIG	U	0	6	62	6,84	4,62	513,00	769,50	DECRETO SALVA ITALIA 2011	T_C_000110	0,00	0,00	
183	FR	ALATRI		17	787	SEMIN IRRIG	U	0	3	28	3,39	2,29	254,25	381,38	DECRETO SALVA ITALIA 2011	T_C_000111	0,00	0,00	
184	FR	ALATRI		17	788	SEMIN IRRIG	U	0	20	16	20,82	14,06	1561,50	2.342,25	DECRETO SALVA ITALIA 2011	T_C_000112	0,00	0,00	
185	FR	ALATRI		17	789	SEMIN IRRIG	U	0	1	54	1,59	1,07	119,25	178,88	DECRETO SALVA ITALIA 2011	T_C_000113	0,00	0,00	
186	FR	ALATRI		17	790	SEMIN IRRIG	U	0	2	80	2,89	1,95	216,75	325,13	DECRETO SALVA ITALIA 2011	T_C_000114	0,00	0,00	
187	FR	ALATRI		17	791	SEMIN IRRIG	U	0	9	10	9,40	6,34	705,00	1.057,50	DECRETO SALVA ITALIA 2011	T_C_000115	0,00	0,00	
188	FR	ALATRI		17	792	SEMIN IRRIG	U	0	7	20	7,44	5,02	558,00	837,00	DECRETO SALVA ITALIA 2011	T_C_000116	0,00	0,00	
189	FR	ALATRI		17	793	SEMIN IRRIG	U	0	0	80	0,83	0,56	62,25	93,38	DECRETO SALVA ITALIA 2011	T_C_000117	0,00	0,00	
190	FR	ALATRI		17	794	SEMIN IRRIG	U	0	0	60	0,62	0,42	46,50	69,75	DECRETO SALVA ITALIA 2011	T_C_000118	0,00	0,00	
191	FR	ALATRI		17	795	SEMIN IRRIG	U	0	2	68	2,77	1,87	207,75	311,63	DECRETO SALVA ITALIA 2011	T_C_000119	0,00	0,00	
192	FR	ALATRI		17	796	SEMIN IRRIG	U	0	1	18	1,22	0,82	91,50	137,25	DECRETO SALVA ITALIA 2011	T_C_000120	0,00	0,00	
193	FR	ALATRI		17	797	SEMIN IRRIG	U	0	8	0	8,26	5,58	619,50	929,25	DECRETO SALVA ITALIA 2011	T_C_000121	0,00	0,00	
194	FR	ALATRI		18	53	ULIVETO	3	0	22	60	8,17	4,67	612,75	919,13	DECRETO SALVA ITALIA 2011	T_C_000122	0,00	0,00	
195	FR	ALATRI		18	170	ULIVETO	3	0	8	10	2,93	1,67	219,75	329,63	DECRETO SALVA ITALIA 2011	T_C_000123	0,00	0,00	
196	FR	ALATRI		18	171	ULIVETO	3	0	7	0	2,53	1,45	189,75	284,63	DECRETO SALVA ITALIA 2011	T_C_000124	0,00	0,00	
197	FR	ALATRI		18	447	ULIVETO	3	0	8	0	2,89	1,65	216,75	325,13	DECRETO SALVA ITALIA 2011	T_C_000125	0,00	0,00	
198	FR	ALATRI		18	448	ULIVETO	3	0	2	40	0,87	0,50	65,25	97,88	DECRETO SALVA ITALIA 2011	T_C_000126	0,00	0,00	
199	FR	ALATRI		18	532	ULIVETO	3	0	2	20	0,80	0,45	60,00	90,00	DECRETO SALVA ITALIA 2011	T_C_000127	0,00	0,00	
200	FR	ALATRI		19	33	PASCOLO	2	0	41	20	1,06	0,64	79,50	119,25	DECRETO SALVA ITALIA 2011	T_C_000128	0,00	0,00	
201	FR	ALATRI		22	700	ULIVETO	3	0	78	46	28,36	16,21	2127,00	3.190,50	DECRETO SALVA ITALIA 2011	T_C_000129	0,00	0,00	
202	FR	ALATRI		22	701	ULIVETO	3	0	8	8	2,92	1,67	219,00	328,50	DECRETO SALVA ITALIA 2011	T_C_000130	0,00	0,00	
203	FR	ALATRI		22	702	ULIVETO	3	0	3	36	1,21	0,69	90,75	136,13	DECRETO SALVA ITALIA 2011	T_C_000131	0,00	0,00	
204	FR	ALATRI		22	703	ULIVETO	3	0	5	20	1,88	1,07	141,00	211,50	DECRETO SALVA ITALIA 2011	T_C_000132	0,00	0,00	
205	FR	ALATRI		22	704	SEMIN ARBOR	3	0	9	89	2,55	2,55	191,25	286,88	DECRETO SALVA ITALIA 2011	T_C_000133	0,00	0,00	
206	FR	ALATRI		22	705	SEMIN ARBOR	3	0	18	0	4,65	4,65	348,75	523,13	DECRETO SALVA ITALIA 2011	T_C_000134	0,00	0,00	
207	FR	ALATRI		22	706	SEMIN ARBOR	3	0	39	11	10,10	10,10	757,50	1.136,25	DECRETO SALVA ITALIA 2011	T_C_000135	0,00	0,00	
208	FR	ALATRI		22	707	ULIVETO	3	0	0	76	0,27	0,16	20,25	30,38	DECRETO SALVA ITALIA 2011	T_C_000136	0,00	0,00	
209	FR	ALATRI		22	708	ULIVETO	3	0	1	74	0,63	0,36	47,25	70,88	DECRETO SALVA ITALIA 2011	T_C_000137	0,00	0,00	
210	FR	ALATRI		22	709	ULIVETO	3	0	3	40	1,23	0,70	92,25	138,38	DECRETO SALVA ITALIA 2011	T_C_000138	0,00	0,00	
211	FR	ALATRI		23	22	SEMINATIVO	4	0	74	0	9,55	9,55	716,25	1.074,38	DECRETO SALVA ITALIA 2011	T_C_000139	0,00	0,00	
212	FR	ALATRI		23	26	SEMIN ARBOR	3	0	25	60	6,61	6,61	495,75	743,63	DECRETO SALVA ITALIA 2011	T_C_000140	0,00	0,00	
213	FR	ALATRI		23	34	BOSCO CEDUO	3	1	29	0	10,66	4,00	799,50	1.199,25	DECRETO SALVA ITALIA 2011	T_C_000141	0,00	0,00	
214	FR	ALATRI		23	65	SEMIN ARBOR	3	0	13	40	3,46	3,46	259,50	389,25	DECRETO SALVA ITALIA 2011	T_C_000142	0,00	0,00	
215	FR	ALATRI		23	66	BOSCO CEDUO	2	0	15	20	2,36	0,47	177,00	265,50	DECRETO SALVA ITALIA 2011	T_C_000143	0,00	0,00	
216	FR	ALATRI		23	69	BOSCO CEDUO	2	0	22	30	3,46	0,69	259,50	389,25	DECRETO SALVA ITALIA 2011	T_C_000144	0,00	0,00	
217	FR	ALATRI		23	96	SEMINATIVO	3	0	26	30	6,79	4,75	509,25	763,88	DECRETO SALVA ITALIA 2011	T_C_000145	0,00	0,00	
218	FR	ALATRI		23	205	BOSCO CEDUO	2	0	9	30	1,44	0,29	108,00	162,00	DECRETO SALVA ITALIA 2011	T_C_000147	0,00	0,00	

## Rendicontazione Terreni della REGIONE LAZIO - DIREZIONE REGIONALE PROGRAMMAZIONE ECONOMICA, BILANCIO, DEMANIO E PATRIMONIO

Aggiorna 31/12/2016

Codice fiscale soggetto: 80143490581 REGIONE LAZIO

Valutazio 01/01/2016

al: 31/12/2016

Categori T\_AS L5

Categoria inventariale: Tutte

N°	Provincia	Comune	Identificativi Indirizzo Catastale	Identificativi catastali			Classe	Estensione			Reddito Dominicale (Euro)	Reddito Agrario (Euro)	Valore Catastale (Euro)	Valore di Mercato (Euro)	Metodo estimativo	Cod.Cespite	Canone/Indennità Occupazione Totale Dovuto	Canone/Indennità Occupazione Totale Versato	Annotazioni
				Foglio	Particella	Qualità		Ha Ettaro	A Ara	Ca Centiara									
219	FR	ALATRI		23	208	SEMIN ARBOR	3	0	23	90	6,17	6,17	462,75	694,13	DECRETO SALVA ITALIA 2011	T_C_000148	0,00	0,00	
220	FR	ALATRI		23	229	ULIVETO	3	0	8	90	3,22	1,84	241,50	362,25	DECRETO SALVA ITALIA 2011	T_C_000149	0,00	0,00	
221	FR	ALATRI		23	657	SEMINATIVO	3	0	6	40	1,65	1,16	123,75	185,63	DECRETO SALVA ITALIA 2011	T_C_000150	0,00	0,00	
222	FR	ALATRI		23	718	ULIVETO	3	0	17	20	6,22	3,55	466,50	699,75	DECRETO SALVA ITALIA 2011	T_C_000151	0,00	0,00	
223	FR	ALATRI		23	1141	SEMIN ARBOR	4	0	8	65	1,12	1,12	84,00	126,00	DECRETO SALVA ITALIA 2011	T_C_000146	0,00	0,00	
224	FR	ALATRI		24	910	ULIVETO	4	0	14	54	3,38	1,88	253,50	380,25	DECRETO SALVA ITALIA 2011	T_C_000154	0,00	0,00	
225	FR	ALATRI		24	911	ULIVETO	4	0	0	6	0,01	0,01	0,75	1,13	DECRETO SALVA ITALIA 2011	T_C_000155	0,00	0,00	
226	FR	ALATRI		26	114	SEMIN ARBOR	2	0	20	0	7,23	6,71	542,25	813,38	DECRETO SALVA ITALIA 2011	T_C_000156	0,00	0,00	
227	FR	ALATRI		27	5	ULIVETO	4	0	5	30	1,23	0,68	92,25	138,38	DECRETO SALVA ITALIA 2011	T_C_000485	0,00	0,00	
228	FR	ALATRI		27	6	ULIVETO	3	0	7	60	2,75	1,57	206,25	309,38	DECRETO SALVA ITALIA 2011	T_C_000157	0,00	0,00	
229	FR	ALATRI		27	8	ULIVETO	3	0	6	90	2,49	1,43	186,75	280,13	DECRETO SALVA ITALIA 2011	T_C_000158	0,00	0,00	
230	FR	ALATRI		27	31	ULIVETO	3	0	33	20	12,00	6,86	900,00	1.350,00	DECRETO SALVA ITALIA 2011	T_C_000484	0,00	0,00	
231	FR	ALATRI		27	110	PORZ DI FA		0	0	0	0,00	0,00	0,00	0,00	DECRETO SALVA ITALIA 2011	T_C_000486	0,00	0,00	
232	FR	ALATRI		27	312	BOSCO CEDUO	2	0	4	60	0,71	0,14	53,25	79,88	DECRETO SALVA ITALIA 2011	T_C_000492	0,00	0,00	
233	FR	ALATRI		27	331	ENTE URBANO		0	5	43	0,00	0,00	0,00	0,00		T_C_000493	0,00	0,00	
234	FR	ALATRI		27	447	ULIVETO	2	0	5	30	2,60	1,23	195,00	292,50	DECRETO SALVA ITALIA 2011	T_C_000494	0,00	0,00	
235	FR	ALATRI		27	1238	ULIVETO	3	0	8	20	2,96	1,69	222,00	333,00	DECRETO SALVA ITALIA 2011	T_C_000495	0,00	0,00	
236	FR	ALATRI		27	1307	ULIVETO	3	0	2	90	1,05	0,60	78,75	118,13	DECRETO SALVA ITALIA 2011	T_C_000496	0,00	0,00	
237	FR	ALATRI		27	1324	ULIVETO	3	0	23	30	8,42	4,81	631,50	947,25	DECRETO SALVA ITALIA 2011	T_C_000497	0,00	0,00	
238	FR	ALATRI		27	1685	ENTE URBANO		0	2	2	0,00	0,00	0,00	0,00		T_C_000498	0,00	0,00	
239	FR	ALATRI		27	1686	ENTE URBANO		0	2	0	0,00	0,00	0,00	0,00		T_C_000499	0,00	0,00	
240	FR	ALATRI		27	1815	ULIVETO	2	0	2	30	1,13	0,53	84,75	127,13	DECRETO SALVA ITALIA 2011	T_C_000500	0,00	0,00	
241	FR	ALATRI		27	1816	ULIVETO	2	0	7	0	3,43	1,63	257,25	385,88	DECRETO SALVA ITALIA 2011	T_C_000501	0,00	0,00	
242	FR	ALATRI		27	1839	ULIVETO	3	0	19	25	6,96	3,98	522,00	783,00	DECRETO SALVA ITALIA 2011	T_C_000489	0,00	0,00	
243	FR	ALATRI		27	1841	ULIVETO	3	0	12	0	4,34	2,48	325,50	488,25	DECRETO SALVA ITALIA 2011	T_C_000491	0,00	0,00	
244	FR	ALATRI		27	1844	SEMINATIVO	2	0	24	45	8,91	8,27	668,25	1.002,38	DECRETO SALVA ITALIA 2011	T_C_000487	0,00	0,00	
245	FR	ALATRI		27	1845	SEMINATIVO	2	0	5	75	2,08	1,93	156,00	234,00	DECRETO SALVA ITALIA 2011	T_C_000488	0,00	0,00	
246	FR	ALATRI		29	110	SEMINATIVO	4	0	17	20	2,22	2,22	166,50	249,75	DECRETO SALVA ITALIA 2011	T_C_000502	0,00	0,00	
247	FR	ALATRI		29	111	SEMINATIVO	3	0	8	0	2,07	1,45	155,25	232,88	DECRETO SALVA ITALIA 2011	T_C_000503	0,00	0,00	
248	FR	ALATRI		29	128	SEMINATIVO	3	0	52	10	13,45	9,42	1008,75	1.513,13	DECRETO SALVA ITALIA 2011	T_C_000504	0,00	0,00	
249	FR	ALATRI		31	189	FA DIV SUB		0	1	70	0,00	0,00	0,00	0,00	DECRETO SALVA ITALIA 2011	T_C_000505	0,00	0,00	
250	FR	ALATRI		32	83	ENTE URBANO		0	9	35	0,00	0,00	0,00	0,00	DECRETO SALVA ITALIA 2011	T_C_000506	0,00	0,00	
251	FR	ALATRI		32	98	SEMIN ARBOR	1	0	8	0	4,75	4,34	356,25	534,38	DECRETO SALVA ITALIA 2011	T_C_000507	0,00	0,00	
252	FR	ALATRI		32	208	SEMIN ARBOR	1	0	5	25	3,12	2,85	234,00	351,00	DECRETO SALVA ITALIA 2011	T_C_000508	0,00	0,00	
253	FR	ALATRI		32	225	SEMINATIVO	1	0	2	20	1,02	0,85	76,50	114,75	DECRETO SALVA ITALIA 2011	T_C_000509	0,00	0,00	
254	FR	ALATRI		32	247	ENTE URBANO		0	2	15	0,00	0,00	0,00	0,00	DECRETO SALVA ITALIA 2011	T_C_000510	0,00	0,00	
255	FR	ALATRI		32	312	SEMIN ARBOR	1	0	8	70	5,17	4,72	387,75	581,63	DECRETO SALVA ITALIA 2011	T_C_000511	0,00	0,00	
256	FR	ALATRI		32	411	SEMIN ARBOR	1	0	1	30	0,77	0,70	57,75	86,63	DECRETO SALVA ITALIA 2011	T_C_000512	0,00	0,00	
257	FR	ALATRI		33	106	SEMIN ARBOR	3	0	12	90	3,33	3,33	249,75	374,63	DECRETO SALVA ITALIA 2011	T_C_000513	0,00	0,00	
258	FR	ALATRI		33	107	FABB RURALE		0	0	65	0,00	0,00	0,00	0,00		T_C_000514	0,00	0,00	
259	FR	ALATRI		33	228	SEMIN ARBOR	3	0	28	40	7,33	7,33	549,75	824,63	DECRETO SALVA ITALIA 2011	T_C_000515	0,00	0,00	
260	FR	ALATRI		33	229	FABB RURALE		0	0	64	0,00	0,00	0,00	0,00	DECRETO SALVA ITALIA 2011	T_C_000516	0,00	0,00	

## Rendicontazione Terreni della REGIONE LAZIO - DIREZIONE REGIONALE PROGRAMMAZIONE ECONOMICA, BILANCIO, DEMANIO E PATRIMONIO

Aggiorna 31/12/2016

Codice fiscale soggetto: 80143490581 REGIONE LAZIO

Valutazio 01/01/2016

al: 31/12/2016

Categori T\_AS5

Categoria inventariale: Tutte

N°	Provincia	Comune	Identificativi Indirizzo Catastale	Identificativi catastali			Classe	Estensione			Reddito Dominicale (Euro)	Reddito Agrario (Euro)	Valore Catastale (Euro)	Valore di Mercato (Euro)	Metodo estimativo	Cod.Cespite	Canone/Indennità Occupazione Totale Dovuto	Canone/Indennità Occupazione Totale Versato	Annotazioni
				Foglio	Particella	Qualità		Ha Ettaro	A Ara	Ca Centiara									
261	FR	ALATRI		36	32	BOSCO CEDUO	2	0	74	10	11,48	2,30	861,00	1.291,50	DECRETO SALVA ITALIA 2011	T_C_000517	0,00	0,00	
262	FR	ALATRI		36	119	BOSCO CEDUO	3	0	55	90	4,62	1,73	346,50	519,75	DECRETO SALVA ITALIA 2011	T_C_000518	0,00	0,00	
263	FR	ALATRI		36	206	SEMINATIVO	5	0	11	80	1,10	1,16	82,50	123,75	DECRETO SALVA ITALIA 2011	T_C_000519	0,00	0,00	
264	FR	ALATRI		36	449	BOSCO CEDUO	2	0	8	10	1,25	0,25	93,75	140,63	DECRETO SALVA ITALIA 2011	T_C_000520	0,00	0,00	
265	FR	ALATRI		37	67	SEMIN ARBOR	3	0	3	50	0,90	0,90	67,50	101,25	DECRETO SALVA ITALIA 2011	T_C_000521	0,00	0,00	
266	FR	ALATRI		37	68	BOSCO CEDUO	2	0	8	70	1,35	0,27	101,25	151,88	DECRETO SALVA ITALIA 2011	T_C_000522	0,00	0,00	
267	FR	ALATRI		37	86	ULIVETO	3	0	11	10	4,01	2,29	300,75	451,13	DECRETO SALVA ITALIA 2011	T_C_000524	0,00	0,00	
268	FR	ALATRI		37	98	ULIVETO	3	0	7	30	2,64	1,51	198,00	297,00	DECRETO SALVA ITALIA 2011	T_C_000525	0,00	0,00	
269	FR	ALATRI		37	113	ULIVETO	4	0	12	99	3,02	1,68	226,50	339,75	DECRETO SALVA ITALIA 2011	T_C_000526	0,00	0,00	
270	FR	ALATRI		37	115	ULIVETO	3	0	6	60	2,39	1,36	179,25	268,88	DECRETO SALVA ITALIA 2011	T_C_000527	0,00	0,00	
271	FR	ALATRI		37	171	ULIVETO	4	0	2	10	0,49	0,27	36,75	55,13	DECRETO SALVA ITALIA 2011	T_C_000528	0,00	0,00	
272	FR	ALATRI		37	210	PRATO	3	0	35	40	6,40	3,66	480,00	720,00	DECRETO SALVA ITALIA 2011	T_C_000529	0,00	0,00	
273	FR	ALATRI		37	215	SEMINATIVO	5	0	14	20	1,32	1,39	99,00	148,50	DECRETO SALVA ITALIA 2011	T_C_000530	0,00	0,00	
274	FR	ALATRI		37	216	BOSCO CEDUO	2	0	25	90	4,01	0,80	300,75	451,13	DECRETO SALVA ITALIA 2011	T_C_000531	0,00	0,00	
275	FR	ALATRI		37	513	ULIVETO	3	0	35	60	12,87	7,35	965,25	1.447,88	DECRETO SALVA ITALIA 2011	T_C_000532	0,00	0,00	
276	FR	ALATRI		37	515	ULIVETO	3	0	13	60	4,92	2,81	369,00	553,50	DECRETO SALVA ITALIA 2011	T_C_000533	0,00	0,00	
277	FR	ALATRI		37	615	ULIVETO	3	0	7	45	2,69	1,54	201,75	302,63	DECRETO SALVA ITALIA 2011	T_C_000534	0,00	0,00	
278	FR	ALATRI		37	674	ENTE URBANO		0	5	0	0,00	0,00	0,00	0,00	DECRETO SALVA ITALIA 2011	T_C_000535	0,00	0,00	
279	FR	ALATRI		37	675	ULIVETO	4	0	5	70	1,32	0,74	99,00	148,50	DECRETO SALVA ITALIA 2011	T_C_000536	0,00	0,00	
280	FR	ALATRI		37	676	ULIVETO	4	0	2	90	0,67	0,37	50,25	75,38	DECRETO SALVA ITALIA 2011	T_C_000537	0,00	0,00	
281	FR	ALATRI		37	723	ULIVETO	3	0	1	0	0,36	0,21	27,00	40,50	DECRETO SALVA ITALIA 2011	T_C_000538	0,00	0,00	
282	FR	ALATRI		37	761	ENTE URBANO		0	2	20	0,00	0,00	0,00	0,00	DECRETO SALVA ITALIA 2011	T_C_000539	0,00	0,00	
283	FR	ALATRI		37	890	SEMIN ARBOR	3	0	2	80	0,72	0,72	54,00	81,00	DECRETO SALVA ITALIA 2011	T_C_000540	0,00	0,00	
284	FR	ALATRI		37	891	SEMIN ARBOR	3	0	3	50	0,90	0,90	67,50	101,25	DECRETO SALVA ITALIA 2011	T_C_000541	0,00	0,00	
285	FR	ALATRI		37	894	SEMIN ARBOR	3	0	12	0	3,10	3,10	232,50	348,75	DECRETO SALVA ITALIA 2011	T_C_000542	0,00	0,00	
286	FR	ALATRI		37	895	SEMIN ARBOR	3	0	11	20	2,89	2,89	216,75	325,13	DECRETO SALVA ITALIA 2011	T_C_000543	0,00	0,00	
287	FR	ALATRI		37	896	SEMIN ARBOR	3	0	5	80	1,50	1,50	112,50	168,75	DECRETO SALVA ITALIA 2011	T_C_000544	0,00	0,00	
288	FR	ALATRI		37	897	SEMIN ARBOR	3	0	1	55	0,40	0,40	30,00	45,00	DECRETO SALVA ITALIA 2011	T_C_000545	0,00	0,00	
289	FR	ALATRI		38	130	ULIVETO	2	0	12	60	6,18	2,93	463,50	695,25	DECRETO SALVA ITALIA 2011	T_C_000546	0,00	0,00	
290	FR	ALATRI		43	28	PASCOLO	1	0	2	40	0,09	0,05	6,75	10,13	DECRETO SALVA ITALIA 2011	T_C_000547	0,00	0,00	
291	FR	ALATRI		43	86	ENTE URBANO		0	8	45	0,00	0,00	0,00	0,00	DECRETO SALVA ITALIA 2011	T_C_000548	0,00	0,00	
292	FR	ALATRI		43	87	SEMIN ARBOR	3	0	28	0	7,23	7,23	542,25	813,38	DECRETO SALVA ITALIA 2011	T_C_000549	0,00	0,00	
293	FR	ALATRI		43	110	SEMIN ARBOR	3	0	23	50	6,07	6,07	455,25	682,88	DECRETO SALVA ITALIA 2011	T_C_000550	0,00	0,00	
294	FR	ALATRI		43	292	SEMIN ARBOR	3	0	1	80	0,46	0,46	34,50	51,75	DECRETO SALVA ITALIA 2011	T_C_000551	0,00	0,00	
295	FR	ALATRI		43	294	SEMIN ARBOR	3	0	2	0	0,52	0,52	39,00	58,50	DECRETO SALVA ITALIA 2011	T_C_000552	0,00	0,00	
296	FR	ALATRI		44	21	PASCOLO	1	0	41	0	1,48	0,85	111,00	166,50	DECRETO SALVA ITALIA 2011	T_C_000553	0,00	0,00	
297	FR	ALATRI		45	54	ULIVETO	3	0	16	20	5,86	3,35	439,50	659,25	DECRETO SALVA ITALIA 2011	T_C_000554	0,00	0,00	
298	FR	ALATRI		45	55	ULIVETO	3	0	29	0	10,48	5,99	786,00	1.179,00	DECRETO SALVA ITALIA 2011	T_C_000555	0,00	0,00	
299	FR	ALATRI		46	38	SEMIN ARBOR	2	0	20	10	7,27	6,75	545,25	817,88	DECRETO SALVA ITALIA 2011	T_C_000556	0,00	0,00	
300	FR	ALATRI		46	80	SEMIN ARBOR	3	0	7	50	1,94	1,94	145,50	218,25	DECRETO SALVA ITALIA 2011	T_C_000557	0,00	0,00	
301	FR	ALATRI		46	87	SEMIN ARBOR	3	0	2	70	0,70	0,70	52,50	78,75	DECRETO SALVA ITALIA 2011	T_C_000561	0,00	0,00	

Rendicontazione Terreni della REGIONE LAZIO - DIREZIONE REGIONALE PROGRAMMAZIONE ECONOMICA, BILANCIO, DEMANIO E PATRIMONIO

Aggiorna 31/12/2016  
 Valutazio 01/01/2016  
 Categori T\_ASL5

al: 31/12/2016  
 Categoria inventariale: Tutte

Codice fiscale soggetto: 80143490581 REGIONE LAZIO

N°	Provincia	Comune	Identificativi Indirizzo Catastale	Identificativi catastali			Classe	Estensione			Reddito Dominicale (Euro)	Reddito Agrario (Euro)	Valore Catastale (Euro)	Valore di Mercato (Euro)	Metodo estimativo	Cod.Cespite	Canone/Indennità Occupazione Totale Dovuto	Canone/Indennità Occupazione Totale Versato	Annotazioni
				Foglio	Particella	Qualità		Ha Ettaro	A Ara	Ca Centiara									
302	FR	ALATRI		46	289	SEMIN ARBOR	4	0	13	55	1,75	1,75	131,25	196,88	DECRETO SALVA ITALIA 2011	T_C_000558	0,00	0,00	
303	FR	ALATRI		46	290	SEMINATIVO	4	0	1	65	0,21	0,21	15,75	23,63	DECRETO SALVA ITALIA 2011	T_C_000559	0,00	0,00	
304	FR	ALATRI		46	291	SEMINATIVO	4	0	0	40	0,05	0,05	3,75	5,63	DECRETO SALVA ITALIA 2011	T_C_000560	0,00	0,00	
305	FR	ALATRI		52	282	SEMIN ARBOR	3	0	2	50	0,65	0,65	48,75	73,13	DECRETO SALVA ITALIA 2011	T_C_000564	0,00	0,00	
306	FR	ALATRI		52	422	SEMIN ARBOR	4	0	3	90	1,41	1,31	105,75	158,63	DECRETO SALVA ITALIA 2011	T_C_000565	0,00	0,00	
307	FR	ALATRI		52	507	SEMIN ARBOR	4	0	8	0	1,03	1,03	77,25	115,88	DECRETO SALVA ITALIA 2011	T_C_000566	0,00	0,00	
308	FR	ALATRI		52	725	SEMIN ARBOR	3	0	7	90	2,04	2,04	153,00	229,50	DECRETO SALVA ITALIA 2011	T_C_000567	0,00	0,00	
309	FR	ALATRI		52	726	SEMIN ARBOR	3	0	1	20	0,31	0,31	23,25	34,88	DECRETO SALVA ITALIA 2011	T_C_000568	0,00	0,00	
310	FR	ALATRI		52	728	SEMIN ARBOR	4	0	11	80	1,52	1,52	114,00	171,00	DECRETO SALVA ITALIA 2011	T_C_000569	0,00	0,00	
311	FR	ALATRI		52	1031	SEMIN ARBOR	3	0	6	25	1,61	1,61	120,75	181,13	DECRETO SALVA ITALIA 2011	T_C_000562	0,00	0,00	
312	FR	ALATRI		52	1032	SEMIN ARBOR	3	0	5	25	1,51	1,51	113,25	169,88	DECRETO SALVA ITALIA 2011	T_C_000563	0,00	0,00	
313	FR	ALATRI		54	269	ULIVETO	4	0	17	40	4,04	2,25	303,00	454,50	DECRETO SALVA ITALIA 2011	T_C_000570	0,00	0,00	
314	FR	ALATRI		54	270	ULIVETO	4	0	8	30	1,93	1,07	144,75	217,13	DECRETO SALVA ITALIA 2011	T_C_000571	0,00	0,00	
315	FR	ALATRI		54	271	ULIVETO	4	0	15	30	3,56	1,98	267,00	400,50	DECRETO SALVA ITALIA 2011	T_C_000572	0,00	0,00	
316	FR	ALATRI		54	272	ULIVETO	4	0	8	80	2,05	1,14	153,75	230,63	DECRETO SALVA ITALIA 2011	T_C_000573	0,00	0,00	
317	FR	ALATRI		56	174	SEMIN ARBOR	3	0	10	70	2,76	2,76	207,00	310,50	DECRETO SALVA ITALIA 2011	T_C_000574	0,00	0,00	
318	FR	ALATRI		56	249	ULIVETO	4	0	20	83	4,84	2,69	363,00	544,50	DECRETO SALVA ITALIA 2011	T_C_000575	0,00	0,00	
319	FR	ALATRI		56	249	SEMIN ARBOR	2	0	5	37	1,94	1,80	145,50	218,25	DECRETO SALVA ITALIA 2011	T_C_000576	0,00	0,00	
320	FR	ALATRI		60	170	ULIVETO	4	0	6	50	1,51	0,84	113,25	169,88	DECRETO SALVA ITALIA 2011	T_C_000577	0,00	0,00	
321	FR	ALATRI		60	225	ULIVETO	4	0	7	30	1,70	0,94	127,50	191,25	DECRETO SALVA ITALIA 2011	T_C_000578	0,00	0,00	
322	FR	ALATRI		60	416	ULIVETO	3	0	16	20	5,86	3,35	439,50	659,25	DECRETO SALVA ITALIA 2011	T_C_000579	0,00	0,00	
323	FR	ALATRI		64	146	ULIVETO	3	0	5	60	2,02	1,16	151,50	227,25	DECRETO SALVA ITALIA 2011	T_C_000580	0,00	0,00	
324	FR	ALATRI		64	181	SEMIN ARBOR	3	0	6	0	1,55	1,55	116,25	174,38	DECRETO SALVA ITALIA 2011	T_C_000581	0,00	0,00	
325	FR	ALATRI		65	44	ULIVETO	3	0	20	0	7,23	4,13	542,25	813,38	DECRETO SALVA ITALIA 2011	T_C_000582	0,00	0,00	
326	FR	ALATRI		67	190	ULIVETO	4	0	17	0	3,95	2,19	296,25	444,38	DECRETO SALVA ITALIA 2011	T_C_000583	0,00	0,00	
327	FR	ALATRI		67	192	SEMINATIVO	4	0	5	70	0,74	0,74	55,50	83,25	DECRETO SALVA ITALIA 2011	T_C_000584	0,00	0,00	
328	FR	ALATRI		67	193	SEMINATIVO	4	0	6	50	0,84	0,84	63,00	94,50	DECRETO SALVA ITALIA 2011	T_C_000585	0,00	0,00	
329	FR	ALATRI		67	194	SEMINATIVO	4	0	6	90	0,89	0,89	66,75	100,13	DECRETO SALVA ITALIA 2011	T_C_000586	0,00	0,00	
330	FR	ALATRI		67	226	SEMINATIVO	3	0	27	20	7,02	4,92	526,50	789,75	DECRETO SALVA ITALIA 2011	T_C_000587	0,00	0,00	
331	FR	ALATRI		67	227	BOSCO ALTO	2	0	0	62	0,05	0,01	3,75	5,63	DECRETO SALVA ITALIA 2011	T_C_000588	0,00	0,00	
332	FR	ALATRI		67	236	BOSCO CEDUO	2	0	1	20	0,19	0,04	14,25	21,38	DECRETO SALVA ITALIA 2011	T_C_000589	0,00	0,00	
333	FR	ALATRI		68	34	ULIVETO	3	0	37	0	13,38	7,64	1003,50	1.505,25	DECRETO SALVA ITALIA 2011	T_C_000590	0,00	0,00	
334	FR	ALATRI		68	35	SEMINATIVO	5	0	5	80	0,54	0,57	40,50	60,75	DECRETO SALVA ITALIA 2011	T_C_000591	0,00	0,00	
335	FR	ALATRI		68	39	PASCOLO	1	0	5	80	0,21	0,12	15,75	23,63	DECRETO SALVA ITALIA 2011	T_C_000592	0,00	0,00	
336	FR	ALATRI		68	44	ULIVETO	4	0	26	10	6,07	3,37	455,25	682,88	DECRETO SALVA ITALIA 2011	T_C_000593	0,00	0,00	
337	FR	ALATRI		68	60	ULIVETO	3	0	26	60	9,62	5,50	721,50	1.082,25	DECRETO SALVA ITALIA 2011	T_C_000594	0,00	0,00	
338	FR	ALATRI		68	184	ULIVETO	3	0	21	40	7,74	4,42	580,50	870,75	DECRETO SALVA ITALIA 2011	T_C_000595	0,00	0,00	
339	FR	ALATRI		68	185	ULIVETO	3	0	4	50	1,63	0,93	122,25	183,38	DECRETO SALVA ITALIA 2011	T_C_000596	0,00	0,00	
340	FR	ALATRI		68	186	ULIVETO	4	0	13	50	3,14	1,74	235,50	353,25	DECRETO SALVA ITALIA 2011	T_C_000597	0,00	0,00	
341	FR	ALATRI		68	187	ULIVETO	4	0	15	0	3,49	1,94	261,75	392,63	DECRETO SALVA ITALIA 2011	T_C_000598	0,00	0,00	

## Rendicontazione Terreni della REGIONE LAZIO - DIREZIONE REGIONALE PROGRAMMAZIONE ECONOMICA, BILANCIO, DEMANIO E PATRIMONIO

Aggiorna 31/12/2016

Codice fiscale soggetto: 80143490581 REGIONE LAZIO

Valutazio 01/01/2016

al: 31/12/2016

Categori T\_AS\_L5

Categoria inventariale: Tutte

N°	Provincia	Comune	Identificativi Indirizzo Catastale	Identificativi catastali			Classe	Estensione			Reddito Dominicale (Euro)	Reddito Agrario (Euro)	Valore Catastale (Euro)	Valore di Mercato (Euro)	Metodo estimativo	Cod.Cespite	Canone/Indennità Occupazione Totale Dovuto	Canone/Indennità Occupazione Totale Versato	Annotazioni
				Foglio	Particella	Qualità		Ha Ettaro	A Ara	Ca Centiara									
342	FR	ALATRI		68	188	ULIVETO	3	0	13	20	4,77	2,73	357,75	536,63	DECRETO SALVA ITALIA 2011	T_C_000599	0,00	0,00	
343	FR	ALATRI		68	189	ULIVETO	3	0	5	40	1,95	1,12	146,25	219,38	DECRETO SALVA ITALIA 2011	T_C_000600	0,00	0,00	
344	FR	ALATRI		68	190	ULIVETO	3	0	3	0	1,08	0,62	81,00	121,50	DECRETO SALVA ITALIA 2011	T_C_000601	0,00	0,00	
345	FR	ALATRI		73	52	ULIVETO	2	0	7	90	3,88	1,84	291,00	436,50	DECRETO SALVA ITALIA 2011	T_C_000602	0,00	0,00	
346	FR	ALATRI		73	55	SEMIN ARBOR	1	0	6	20	3,68	3,36	276,00	414,00	DECRETO SALVA ITALIA 2011	T_C_000603	0,00	0,00	
347	FR	ALATRI		73	60	FABB RURALE		0	2	0	0,00	0,00	0,00	0,00	DECRETO SALVA ITALIA 2011	T_C_000604	0,00	0,00	
348	FR	ALATRI		73	62	ULIVETO	2	0	8	84	4,34	2,05	325,50	488,25	DECRETO SALVA ITALIA 2011	T_C_000605	0,00	0,00	
349	FR	ALATRI		73	62	SEMIN ARBOR	1	0	11	26	6,69	6,11	501,75	752,63	DECRETO SALVA ITALIA 2011	T_C_000606	0,00	0,00	
350	FR	ALATRI		73	63	SEMIN ARBOR	1	0	2	85	1,69	1,55	126,75	190,13	DECRETO SALVA ITALIA 2011	T_C_000607	0,00	0,00	
351	FR	ALATRI		73	253	FABB RURALE		0	0	30	0,00	0,00	0,00	0,00	DECRETO SALVA ITALIA 2011	T_C_000608	0,00	0,00	
352	FR	ALATRI		73	254	FABB RURALE		0	0	50	0,00	0,00	0,00	0,00	DECRETO SALVA ITALIA 2011	T_C_000609	0,00	0,00	
353	FR	ALATRI		73	255	FABB RURALE		0	0	55	0,00	0,00	0,00	0,00	DECRETO SALVA ITALIA 2011	T_C_000610	0,00	0,00	
354	FR	ALATRI		74	14	ENTE URBANO		0	13	70	0,00	0,00	0,00	0,00	DECRETO SALVA ITALIA 2011	T_C_000611	0,00	0,00	
355	FR	ALATRI		75	33	SEMIN ARBOR	4	0	8	80	1,14	1,14	85,50	128,25	DECRETO SALVA ITALIA 2011	T_C_000612	0,00	0,00	
356	FR	ALATRI		75	34	ULIVETO	4	0	7	60	1,77	0,98	132,75	199,13	DECRETO SALVA ITALIA 2011	T_C_000613	0,00	0,00	
357	FR	ALATRI		75	35	BOSCO CEDUO	3	0	2	90	0,24	0,09	18,00	27,00	DECRETO SALVA ITALIA 2011	T_C_000614	0,00	0,00	
358	FR	ALATRI		75	50	ULIVETO	3	0	2	30	0,83	0,48	62,25	93,38	DECRETO SALVA ITALIA 2011	T_C_000615	0,00	0,00	
359	FR	ALATRI		80	244	ENTE URBANO		0	3	70	0,00	0,00	0,00	0,00	DECRETO SALVA ITALIA 2011	T_C_000616	0,00	0,00	
360	FR	ALATRI		80	460	SEMIN ARBOR	2	0	9	50	3,43	3,19	257,25	385,88	DECRETO SALVA ITALIA 2011	T_C_000617	0,00	0,00	
361	FR	ALATRI		80	497	SEMIN ARBOR	2	0	0	65	0,23	0,22	17,25	25,88	DECRETO SALVA ITALIA 2011	T_C_000618	0,00	0,00	
362	FR	ALATRI		80	498	SEMIN ARBOR	2	0	0	30	0,11	0,10	8,25	12,38	DECRETO SALVA ITALIA 2011	T_C_000619	0,00	0,00	
363	FR	ALATRI		80	635	FABB RURALE		0	0	20	0,00	0,00	0,00	0,00	T_C_000621	0,00	0,00		
364	FR	ALATRI		80	636	FABB RURALE		0	0	2	0,00	0,00	0,00	0,00	T_C_000622	0,00	0,00		
365	FR	ALATRI		80	984	ENTE URBANO		0	0	79	0,00	0,00	0,00	0,00	T_C_000620	0,00	0,00		
366	FR	ALATRI		81	185	SEMIN ARBOR	3	0	10	30	2,66	2,66	199,50	299,25	DECRETO SALVA ITALIA 2011	T_C_000623	0,00	0,00	
367	FR	ALATRI		81	236	SEMIN ARBOR	2	0	25	10	9,07	8,43	680,25	1.020,38	DECRETO SALVA ITALIA 2011	T_C_000624	0,00	0,00	
368	FR	ALATRI		81	237	FABB RURALE		0	0	77	0,00	0,00	0,00	0,00	T_C_000625	0,00	0,00		
369	FR	ALATRI		87	39	ENTE URBANO		0	3	5	0,00	0,00	0,00	0,00	T_C_000626	0,00	0,00		
370	FR	ALATRI		87	50	ENTE URBANO		0	16	20	0,00	0,00	0,00	0,00	T_C_000627	0,00	0,00		
371	FR	ALATRI		92	109	SEMIN ARBOR	2	0	16	90	6,11	5,67	458,25	687,38	DECRETO SALVA ITALIA 2011	T_C_000628	0,00	0,00	
372	FR	ALATRI		92	150	SEMIN ARBOR	1	0	5	10	3,03	2,77	227,25	340,88	DECRETO SALVA ITALIA 2011	T_C_000629	0,00	0,00	
373	FR	ALATRI		92	151	SEMIN ARBOR	1	0	9	70	5,76	5,26	432,00	648,00	DECRETO SALVA ITALIA 2011	T_C_000630	0,00	0,00	
374	FR	ALATRI		92	531	SEMIN ARBOR	2	0	0	70	0,25	0,23	18,75	28,13	DECRETO SALVA ITALIA 2011	T_C_000631	0,00	0,00	
375	FR	ALATRI		92	536	SEMIN ARBOR	2	0	1	40	0,51	0,47	38,25	57,38	DECRETO SALVA ITALIA 2011	T_C_000633	0,00	0,00	
376	RI	AMATRICE		666	1460	AUTOVIA SP		0	15	0	0,00	0,00	0,00	245.896,14	STIMA AGRICONSULTING	T_C5_002387	0,00	0,00	
377	RI	AMATRICE		666	1865	ENTE URBANO		0	9	46	0,00	0,00	0,00	0,00	T_C5_002386	0,00	0,00		
378	RI	AMATRICE		666	2224	PRATO		4	71	78	173,60	85,28	13020,00	0,00	T_C5_002385	0,00	0,00		
379	RI	AMATRICE		669	54	SEMINATIVO		6	22	0	690,02	369,42	51751,50	0,00	T_C5_002388	0,00	0,00		
380	RI	AMATRICE		669	2074	ORTO		0	30	32	34,41	10,96	2580,75	0,00	T_C5_002389	0,00	0,00		
381	RI	AMATRICE		669	2075	SEMINATIVO		0	76	33	84,68	45,33	6351,00	0,00	T_C5_002390	0,00	0,00		
382	RM	ARICCIA		5	7	SEMINATIVO		0	3	95	1,94	1,02	145,50	105.450,00	VALORE STIMA AGENZIA TERRITORIO	T_C5_000267	520,56	43,38	
383	RM	ARICCIA		5	8	FABB PROMIS		0	0	32	0,00	0,00	0,00	0,00	T_C5_000270	0,00	0,00		
384	RM	ARICCIA		5	363	FABB RURALE		0	1	35	0,00	0,00	0,00	0,00	T_C5_000268	0,00	0,00		
385	RM	ARICCIA		5	571	SEMINATIVO		0	0	40	0,20	0,10	15,00	0,00	T_C5_000269	0,00	0,00		
386	FR	ARNARA		1	62	SEMINATIVO		0	24	70	5,74	4,46	430,50	861,00	DECRETO SALVA ITALIA 2011	T_C5_000271	0,00	0,00	
387	FR	ARNARA		1	63	BOSCO CEDUO		0	2	0	0,62	0,12	46,50	93,00	DECRETO SALVA ITALIA 2011	T_C5_000272	0,00	0,00	
388	FR	ARNARA		1	64	SEMIN ARBOR		0	27	70	10,01	9,30	750,75	1.501,50	DECRETO SALVA ITALIA 2011	T_C5_000273	0,00	0,00	
389	FR	ARNARA		1	65	SEMIN ARBOR		0	5	65	1,46	1,46	109,50	219,00	DECRETO SALVA ITALIA 2011	T_C5_000274	0,00	0,00	

Rendicontazione Terreni della REGIONE LAZIO - DIREZIONE REGIONALE PROGRAMMAZIONE ECONOMICA, BILANCIO, DEMANIO E PATRIMONIO

Aggiorna 31/12/2016  
 Valutazio 01/01/2016  
 Categori T\_AS/L5

al: 31/12/2016  
 Categoria inventariale: Tutte

Codice fiscale soggetto: 80143490581 REGIONE LAZIO

N°	Provincia	Comune	Identificativi Indirizzo Catastale	Identificativi catastali			Classe	Estensione			Reddito Dominicale (Euro)	Reddito Agrario (Euro)	Valore Catastale (Euro)	Valore di Mercato (Euro)	Metodo estimativo	Cod.Cespite	Canone/Indennità Occupazione Totale Dovuto	Canone/Indennità Occupazione Totale Versato	Annotazioni
				Foglio	Particella	Qualità		Ha Ettaro	A Ara	Ca Centiara									
390	FR	ARNARA		1	66	SEMIN ARBOR		0	14	75	5,33	4,95	399,75	799,50	DECRETO SALVA ITALIA 2011	T_C5_000275	0,00	0,00	
391	FR	ARNARA		1	324	SEMINATIVO		0	15	65	3,64	2,83	273,00	546,00	DECRETO SALVA ITALIA 2011	T_C5_000276	0,00	0,00	
392	FR	ARNARA		1	325	SEMINATIVO		0	4	0	0,93	0,72	69,75	172,50	DECRETO SALVA ITALIA 2011	T_C5_000277	0,00	0,00	
393	FR	ARNARA		1	325	SEMIN ARBOR		0	0	85	0,22	0,22	16,50	33,00	DECRETO SALVA ITALIA 2011	T_C5_000278	0,00	0,00	
394	FR	ARPINO		38	6	VIGNETO	1	0	1	73	1,52	1,16	114,00	171,00	DECRETO SALVA ITALIA 2011	T_C_000634	0,00	0,00	
395	FR	ARPINO		39	183	PASCOLO	2	0	5	26	0,11	0,03	8,25	12,38	DECRETO SALVA ITALIA 2011	T_C_000635	0,00	0,00	
396	FR	ARPINO		39	184	BOSCO CEDUO	1	8	47	61	218,88	26,27	16416,00	24.624,00	DECRETO SALVA ITALIA 2011	T_C_000636	0,00	0,00	
397	FR	ARPINO		39	185	PASCOLO	2	0	2	48	0,05	0,01	3,75	5,63	DECRETO SALVA ITALIA 2011	T_C_000637	0,00	0,00	
398	FR	ARPINO		39	187	BOSCO CEDUO	2	0	25	0	4,52	0,77	339,00	508,50	DECRETO SALVA ITALIA 2011	T_C_000638	0,00	0,00	
399	FR	ARPINO		39	191	INCOLTPROD	U	0	1	11	0,01	0,01	0,75	1,13	DECRETO SALVA ITALIA 2011	T_C_000639	0,00	0,00	
400	FR	ARPINO		40	25	BOSCO CEDUO	1	7	55	50	195,09	23,41	14631,75	21.947,63	DECRETO SALVA ITALIA 2011	T_C_000640	0,00	0,00	
401	FR	ARPINO		40	26	BOSCO CEDUO	1	0	3	58	0,92	0,11	69,00	103,50	DECRETO SALVA ITALIA 2011	T_C_000641	0,00	0,00	
402	FR	ARPINO		40	248	BOSCO CEDUO	1	0	0	80	0,21	0,02	15,75	23,63	DECRETO SALVA ITALIA 2011	T_C_000642	0,00	0,00	
403	FR	ARPINO		66	742	SEMIN ARBOR	1	0	3	8	1,59	0,95	119,25	178,88	DECRETO SALVA ITALIA 2011	T_C_000643	0,00	0,00	
404	VT	BOLSENA		15	5	BOSCO MISTO		3	98	60	72,05	10,29	5403,75	214.147,67	STIMA ISMEA	T_C5_000279	441,57	441,57	
405	VT	BOLSENA		15	6	SEMINATIVO		22	7	60	855,10	342,04	64132,50	0,00		T_C5_000280	0,00	0,00	
406	VT	BOLSENA		15	7	BOSCO MISTO		4	8	30	63,26	8,43	4744,50	0,00		T_C5_000281	0,00	0,00	
407	VT	BOLSENA		15	8	FU D ACCERT		0	24	80	0,00	0,00	0,00	0,00		T_C5_000282	0,00	0,00	
408	VT	BOLSENA		15	9	SEMINATIVO		1	44	0	76,54	23,55	5740,50	0,00		T_C5_000283	0,00	0,00	
409	VT	BOLSENA		15	9	SEMIN ARBOR		0	11	0	6,25	1,99	468,75	0,00		T_C5_000284	0,00	0,00	
410	VT	BOLSENA		15	10	BOSCO MISTO		0	60	70	10,97	1,57	822,75	0,00		T_C5_000285	0,00	0,00	
411	VT	BOLSENA		15	23	SEMINATIVO		0	41	20	27,66	8,51	2074,50	0,00		T_C5_000286	0,00	0,00	
412	VT	BOLSENA		15	28	SEMINATIVO		0	57	88	38,86	11,96	2914,50	0,00		T_C5_000287	0,00	0,00	
413	VT	BOLSENA		15	28	PASCOLO		0	35	82	1,66	1,48	124,50	0,00		T_C5_000288	0,00	0,00	
414	VT	BOLSENA		15	28	LIVETO		0	32	10	5,80	2,49	435,00	0,00		T_C5_000289	0,00	0,00	
415	VT	BOLSENA		15	29	SEMINATIVO		0	8	0	5,37	1,65	402,75	0,00		T_C5_000290	0,00	0,00	
416	VT	BOLSENA		15	29	PASCCEPUG		0	0	80	0,04	0,03	3,00	0,00		T_C5_000291	0,00	0,00	
417	VT	BOLSENA		15	30	SEMINATIVO		2	25	0	87,15	34,86	6536,25	0,00		T_C5_000292	0,00	0,00	
418	RM	CASTEL SAN PIETRO ROMANO		10	87	PASCCEPUG		1	21	80	3,77	2,52	282,75	8.071,49	STIMA ISMEA	T_C5_000293	0,00	0,00	
419	RM	CASTEL SAN PIETRO ROMANO		10	112	PASCCEPUG		1	96	50	6,09	4,06	456,75	0,00		T_C5_000294	0,00	0,00	
420	RM	CASTEL SAN PIETRO ROMANO		12	5	BOSCO CEDUO		1	55	90	20,13	2,42	1509,75	0,00		T_C5_000295	0,00	0,00	
421	VT	CASTIGLIONE IN TEVERINA		17	3	SEMINATIVO		0	70	0	28,20	12,65	2115,00	109.863,43	STIMA ISMEA	T_C5_000296	0,00	0,00	
422	VT	CASTIGLIONE IN TEVERINA		17	3	LIVETO		0	7	90	1,75	1,02	131,25	0,00		T_C5_000297	0,00	0,00	
423	VT	CASTIGLIONE IN TEVERINA		17	17	BOSCO MISTO		0	20	90	1,94	0,43	145,50	0,00		T_C5_000298	0,00	0,00	
424	VT	CASTIGLIONE IN TEVERINA		17	18	SEMINATIVO	03	0	2	80	1,23	0,51	92,25	0,00		T_C5_00299AA	0,00	0,00	
425	VT	CASTIGLIONE IN TEVERINA		17	18	FABB RURALE		0	6	90	0,00	0,00	0,00	0,00		T_C5_00299AB	0,00	0,00	
426	VT	CASTIGLIONE IN TEVERINA		17	19	SEMINATIVO		2	96	50	58,19	30,63	4364,25	0,00		T_C5_000300	0,00	0,00	
427	VT	CASTIGLIONE IN TEVERINA		17	20	SEMINATIVO		0	66	40	26,75	12,00	2006,25	0,00		T_C5_000301	0,00	0,00	
428	VT	CASTIGLIONE IN TEVERINA		17	21	SEMINATIVO		1	37	10	55,23	24,78	4142,25	0,00		T_C5_000302	0,00	0,00	
429	VT	CASTIGLIONE IN TEVERINA		17	32	SEMIN ARBOR		1	86	40	156,92	48,13	11769,00	0,00		T_C5_000303	0,00	0,00	
430	VT	CASTIGLIONE IN TEVERINA		17	43	SEMINATIVO		0	24	0	9,67	4,34	725,25	0,00		T_C5_000304	0,00	0,00	
431	VT	CASTIGLIONE IN TEVERINA		17	43	LIVETO		0	5	70	0,82	0,41	61,50	0,00		T_C5_000305	0,00	0,00	
432	VT	CASTIGLIONE IN TEVERINA		17	88	VIGNETO		0	37	90	31,91	9,79	2393,25	0,00		T_C5_000306	0,00	0,00	
433	VT	CASTIGLIONE IN TEVERINA		17	89	SEMINATIVO		0	10	24	4,13	1,85	309,75	0,00		T_C5_000307	0,00	0,00	
434	VT	CASTIGLIONE IN TEVERINA		17	89	LIVETO		0	23	56	3,41	1,70	255,75	0,00		T_C5_000308	0,00	0,00	
435	VT	CASTIGLIONE IN TEVERINA		17	90	SEMINATIVO		0	40	0	16,11	7,23	1208,25	0,00		T_C5_000309	0,00	0,00	
436	VT	CASTIGLIONE IN TEVERINA		17	90	LIVETO		0	32	0	4,63	2,31	347,25	0,00		T_C5_000310	0,00	0,00	
437	VT	CASTIGLIONE IN TEVERINA		19	23	SEMINATIVO		2	29	0	210,52	65,05	15789,00	128.917,21	STIMA ISMEA	T_C5_000311	1992,00	0,00	
438	VT	CASTIGLIONE IN TEVERINA		19	24	FU D ACCERT		0	27	60	0,00	0,00	0,00	17.000,00	VALORE STIMA AGENZIA TERRITORIO	T_C5_000312	0,00	0,00	
439	VT	CASTIGLIONE IN TEVERINA		19	103	SEMINATIVO		3	57	33	263,90	83,05	19792,50	0,00		T_C5_000313	0,00	0,00	
440	VT	CASTIGLIONE IN TEVERINA		19	104	SEMIN ARBOR		0	37	37	31,46	9,65	2359,50	0,00		T_C5_000314	0,00	0,00	
441	VT	CASTIGLIONE IN TEVERINA		19	105	SEMINATIVO		0	62	90	46,45	14,62	3483,75	0,00		T_C5_000315	0,00	0,00	
442	VT	CASTIGLIONE IN TEVERINA		19	106	SEMIN ARBOR		3	9	40	260,46	79,90	19534,50	0,00		T_C5_000316	0,00	0,00	
443	VT	CASTIGLIONE IN TEVERINA		22	81	SEMINATIVO		4	68	90	431,06	133,19	32329,50	44.823,62	STIMA ISMEA	T_C5_000317	1109,00	0,00	
444	VT	CASTIGLIONE IN TEVERINA		22	82	SEMINATIVO		0	16	40	15,08	4,66	1131,00	0,00		T_C5_000318	0,00	0,00	
445	VT	CASTIGLIONE IN TEVERINA		22	83	SEMINATIVO		0	69	60	63,98	19,77	4798,50	0,00		T_C5_000319	0,00	0,00	
446	VT	CELLENO		9	69	SEMIN ARBOR		0	41	20	29,79	12,77	2234,25	4.468,50	DECRETO SALVA ITALIA 2011	T_C5_000320	0,00	0,00	
447	VT	CELLENO		16	39	PASCCEPUG		0	36	80	2,09	1,33	156,75	313,50		T_C5_000321	0,00	0,00	
448	VT	CELLENO		16	40	SEMIN ARBOR		0	38	30	31,65	12,86	2373,75	4.747,50	DECRETO SALVA ITALIA 2011	T_C5_000322	0,00	0,00	
449	VT	CELLENO		16	48	SEMINATIVO		0	55	50	37,26	14,33	2794,50	0,00		T_C5_000323	0,00	0,00	
450	VT	CELLENO		16	49	SEMINATIVO		0	32	0	21,48	8,26	1611,00	0,00		T_C5_000324	0,00	0,00	
451	VT	CELLENO		16	134	SEMIN ARBOR		0	66	30	39,38	15,41	2953,50	5.907,00	DECRETO SALVA ITALIA 2011	T_C5_000325	0,00	0,00	

Rendicontazione Terreni della REGIONE LAZIO - DIREZIONE REGIONALE PROGRAMMAZIONE ECONOMICA, BILANCIO, DEMANIO E PATRIMONIO

Aggiorna 31/12/2016

Valutazio 01/01/2016

Categori T\_AS/L5

al:

31/12/2016

Codice fiscale soggetto: 80143490581 REGIONE LAZIO

Categoria inventariale:

Tutte

N°	Provincia	Comune	Identificativi Indirizzo Catastale	Identificativi catastali			Classe	Estensione			Reddito Dominicale (Euro)	Reddito Agrario (Euro)	Valore Catastale (Euro)	Valore di Mercato (Euro)	Metodo estimativo	Cod.Cespite	Canone/Indennità Occupazione Totale Dovuto	Canone/Indennità Occupazione Totale Versato	Annotazioni
				Foglio	Particella	Qualità		Ha Ettaro	A Ara	Ca Centiara									
452	VT	CIVITA CASTELLANA		4	100	SEMINATIVO	1	1	3	0	101,07	37,24	7580,25	11.370,38	DECRETO SALVA ITALIA 2011	T_C_000644	45,10	0,00	
453	VT	CIVITA CASTELLANA		4	103	SEMINATIVO	1	1	10	0	107,94	39,77	8095,50	12.143,25	DECRETO SALVA ITALIA 2011	T_C_000645	617,00	0,00	
454	VT	CIVITA CASTELLANA		10	2	SEMINATIVO	5	1	28	10	29,77	23,16	2232,75	3.349,13	DECRETO SALVA ITALIA 2011	T_C_000646	12,34	12,34	
455	VT	CIVITA CASTELLANA		10	43	PASCCEPUG	2	0	27	40	1,13	0,71	84,75	127,13	DECRETO SALVA ITALIA 2011	T_C_000647	0,00	0,00	
456	VT	CIVITA CASTELLANA		30	59	SEM IRR ARB	U	0	15	83	25,34	10,63	1900,50	2.850,75	DECRETO SALVA ITALIA 2011	T_C_000648	0,00	0,00	
457	VT	CIVITA CASTELLANA		30	699	SEMINATIVO	01	0	10	54	10,34	3,81	775,50	2.092,50	DECRETO SALVA ITALIA 2011	T_C_000649	5,52	0,00	
458	VT	CIVITA CASTELLANA		30	700	SEMINATIVO	01	0	7	79	7,64	2,82	573,00	0,00	DECRETO SALVA ITALIA 2011	T_C_000649	5,52	0,00	
459	VT	CIVITA CASTELLANA		30	701	SEMINATIVO	01	0	0	45	0,44	0,16	33,00	0,00	DECRETO SALVA ITALIA 2011	T_C_000649	5,52	0,00	
460	VT	CIVITA CASTELLANA		30	702	SEMINATIVO	01	0	0	18	0,18	0,07	13,50	0,00	DECRETO SALVA ITALIA 2011	T_C_000649	5,52	0,00	
461	VT	CIVITA CASTELLANA		34	180	ORTO IRRIG	1	0	34	20	94,50	37,98	7087,50	10.631,25	DECRETO SALVA ITALIA 2011	T_C_000650	12,34	24,68	
462	VT	CIVITELLA D'AGLIANO		7	8	SEMINATIVO	0	37	60	7,38	3,88	553,50	158.522,29	STIMA ISMEA	T_C5_000326	3511,91	3511,91		
463	VT	CIVITELLA D'AGLIANO		7	19	SEMINATIVO	0	1	50	0	137,89	42,61	10341,75	0,00		T_C5_000327	0,00	0,00	
464	VT	CIVITELLA D'AGLIANO		7	19	SEMIN ARBOR	1	51	40	127,45	1,63	9568,75	0,00		T_C5_000328	0,00	0,00		
465	VT	CIVITELLA D'AGLIANO		7	20	SEMINATIVO	1	69	0	155,36	48,00	11652,00	0,00		T_C5_000329	0,00	0,00		
466	VT	CIVITELLA D'AGLIANO		7	20	SEMIN ARBOR	0	36	70	30,89	9,48	2316,75	0,00		T_C5_000330	0,00	0,00		
467	VT	CIVITELLA D'AGLIANO		7	21	INCOLTPROD	0	16	20	0,00	0,08	0,00	0,00		T_C5_000331	0,00	0,00		
468	VT	CIVITELLA D'AGLIANO		7	22	FABB RURALE	0	1	90	0,00	0,00	0,00	0,00		T_C5_000332	0,00	0,00		
469	VT	CIVITELLA D'AGLIANO		7	27	SEMIN IRRIG	0	63	20	100,53	39,17	7539,75	0,00		T_C5_000333	0,00	0,00		
470	VT	CIVITELLA D'AGLIANO		7	29	INCOLTPROD	0	37	10	0,00	0,19	0,00	0,00		T_C5_000334	0,00	0,00		
471	VT	CIVITELLA D'AGLIANO		7	38	INCOLTPROD	0	11	50	0,00	0,06	0,00	0,00		T_C5_000335	1910,89	1910,89		
472	VT	CIVITELLA D'AGLIANO		7	39	SEMINATIVO	1	63	30	150,12	46,39	11259,00	0,00		T_C5_000336	0,00	0,00		
473	VT	CIVITELLA D'AGLIANO		7	42	FABB RURALE	0	21	30	0,00	0,00	0,00	0,00	DECRETO SALVA ITALIA 2011	T_C5_000337	0,00	0,00		
474	VT	CIVITELLA D'AGLIANO		7	45	QUERCETO	0	11	20	1,04	0,23	78,00	117,00	DECRETO SALVA ITALIA 2011	T_C5_000338	0,00	0,00		
475	VT	CIVITELLA D'AGLIANO		7	56	SEMIN IRRIG	0	39	40	61,66	24,42	4624,50	6.936,75	DECRETO SALVA ITALIA 2011	T_C5_000339	0,00	0,00		
476	VT	CIVITELLA D'AGLIANO		7	57	FABB RURALE	0	19	0	0,00	0,00	0,00	0,00	DECRETO SALVA ITALIA 2011	T_C5_000340	0,00	0,00		
477	VT	CIVITELLA D'AGLIANO		7	59	SEMINATIVO	0	81	40	74,83	23,12	5612,25	0,00		T_C5_000341	0,00	0,00		
478	VT	CIVITELLA D'AGLIANO		7	60	ULIVETO	0	88	0	21,82	11,36	1636,50	2.454,75	DECRETO SALVA ITALIA 2011	T_C5_000342	0,00	0,00		
479	VT	CIVITELLA D'AGLIANO		7	61	SEMINATIVO	0	81	0	32,63	14,64	2447,25	3.670,88	DECRETO SALVA ITALIA 2011	T_C5_000343	0,00	0,00		
480	VT	CIVITELLA D'AGLIANO		7	67	SEMINATIVO	0	29	80	27,39	8,46	2054,25	3.081,38	DECRETO SALVA ITALIA 2011	T_C5_000344	0,00	0,00		
481	VT	CIVITELLA D'AGLIANO		7	68	INCOLTPROD	0	16	40	0,00	0,08	0,00	0,00		T_C5_000345	0,00	0,00		
482	VT	CIVITELLA D'AGLIANO		7	74	INCOLTPROD	0	9	20	0,00	0,05	0,00	0,00		T_C5_000346	0,00	0,00		
483	VT	CIVITELLA D'AGLIANO		7	77	SEMINATIVO	0	15	20	13,97	4,32	1047,75	0,00		T_C5_000347	0,00	0,00		
484	VT	CIVITELLA D'AGLIANO		7	79	SEMINATIVO	0	3	30	3,03	0,94	227,25	0,00		T_C5_000348	0,00	0,00		
485	VT	CIVITELLA D'AGLIANO		7	81	SEMINATIVO	0	0	60	0,44	0,12	33,00	0,00		T_C5_000349	0,00	0,00		
486	VT	CIVITELLA D'AGLIANO		7	86	INCOLTPROD	0	0	60	0,00	0,01	0,00	0,00		T_C5_000350	0,00	0,00		
487	VT	CIVITELLA D'AGLIANO		7	114	SEMIN ARBOR	0	7	30	6,15	1,89	461,25	691,88	DECRETO SALVA ITALIA 2011	T_C5_000351	0,00	0,00		
488	VT	CIVITELLA D'AGLIANO		7	121	SEMINATIVO	0	40	40	37,14	11,48	2785,50	4.178,25	DECRETO SALVA ITALIA 2011	T_C5_000352	0,00	0,00		
489	VT	CIVITELLA D'AGLIANO		7	125	SEMINATIVO	0	9	83	9,04	2,79	678,00	0,00		T_C5_000353	0,00	0,00		
490	VT	CIVITELLA D'AGLIANO		7	126	SEMIN ARBOR	0	0	40	0,34	0,10	25,50	38,25	DECRETO SALVA ITALIA 2011	T_C5_000354	0,00	0,00		
491	VT	CIVITELLA D'AGLIANO		7	127	SEMINATIVO	4	24	60	390,33	120,61	29274,75	0,00		T_C5_000355	0,00	0,00		
492	VT	CIVITELLA D'AGLIANO		7	128	SEMINATIVO	1	73	34	69,83	31,33	5237,25	7.855,88	DECRETO SALVA ITALIA 2011	T_C5_000356	0,00	0,00		
493	VT	CIVITELLA D'AGLIANO		7	129	SEMINATIVO	0	0	26	0,10	0,05	7,50	11,25	DECRETO SALVA ITALIA 2011	T_C5_000357	0,00	0,00		
494	VT	CIVITELLA D'AGLIANO		7	130	SEMINATIVO	0	0	10	0,04	0,02	3,00	4,50	DECRETO SALVA ITALIA 2011	T_C5_000358	0,00	0,00		
495	VT	CIVITELLA D'AGLIANO		7	131	INCOLTPROD	0	55	22	0,00	0,29	0,00	0,00		T_C5_000359	0,00	0,00		
496	VT	CIVITELLA D'AGLIANO		7	132	INCOLTPROD	0	0	13	0,00	0,01	0,00	0,00	DECRETO SALVA ITALIA 2011	T_C5_000360	0,00	0,00		
497	VT	CIVITELLA D'AGLIANO		7	133	INCOLTPROD	0	0	45	0,00	0,01	0,00	0,00		T_C5_000361	0,00	0,00		
498	VT	CIVITELLA D'AGLIANO		7	134	INCOLTPROD	0	26	0	0,00	0,13	0,00	0,00		T_C5_000362	0,00	0,00		
499	VT	CIVITELLA D'AGLIANO		7	135	INCOLTPROD	0	0	9	0,00	0,01	0,00	0,00		T_C5_000363	0,00	0,00		
500	VT	CIVITELLA D'AGLIANO		7	136	INCOLTPROD	0	0	41	0,00	0,01	0,00	0,00		T_C5_000364	0,00	0,00		
501	VT	CIVITELLA D'AGLIANO		7	137	INCOLTPROD	0	5	25	0,00	0,03	0,00	0,00		T_C5_000365	0,00	0,00		
502	VT	CIVITELLA D'AGLIANO		7	138	INCOLTPROD	0	4	55	0,00	0,02	0,00	0,00		T_C5_000366	0,00	0,00		
503	VT	CIVITELLA D'AGLIANO		7	139	SEMINATIVO	1	76	20	130,13	40,95	9759,75	0,00		T_C5_000367	0,00	0,00		
504	VT	CIVITELLA D'AGLIANO		7	140	SEMINATIVO	0	8	0	5,91	1,86	443,25	0,00		T_C5_000368	0,00	0,00		
505	VT	CIVITELLA D'AGLIANO		7	141	SEMINATIVO	1	72	10	127,10	40,00	9532,50	0,00		T_C5_000369	0,00	0,00		
506	VT	CIVITELLA D'AGLIANO		7	154	SEMINATIVO	1	1	60	0	147,09	45,45	11031,75	0,00		T_C CD 001 A	0,00	0,00	
507	VT	CIVITELLA D'AGLIANO		7	154	SEMINATIVO	2	0	47	65	40,11	12,30	3008,25	0,00		T_C CD 001 B	0,00	0,00	
508	VT	CIVITELLA D'AGLIANO		7	155	SEMINATIVO	2	0	34	82	29,31	8,99	2198,25	0,00		T_C CD 002	0,00	0,00	



Rendicontazione Terreni della REGIONE LAZIO - DIREZIONE REGIONALE PROGRAMMAZIONE ECONOMICA, BILANCIO, DEMANIO E PATRIMONIO

Aggiorna 31/12/2016

Codice fiscale soggetto: 80143490581 REGIONE LAZIO

Valutazio 01/01/2016

al: 31/12/2016

Categori T\_ASL5

Categoria inventariale: Tutte

N°	Provincia	Comune	Identificativi Indirizzo Catastale	Identificativi catastali			Classe	Estensione			Reddito Dominicale (Euro)	Reddito Agrario (Euro)	Valore Catastale (Euro)	Valore di Mercato (Euro)	Metodo estimativo	Cod.Cespite	Canone/Indennita Occupazione Totale Dovuto	Canone/Indennita Occupazione Totale Versato	Annotazioni
				Foglio	Particella	Qualità		Ha Eitaro	A Ara	Ca Centiara									
509	VT	CIVITELLA D'AGLIANO		7	156	SEMINATIVO	2	2	74	37	252,23	77,94	18917,25	0,00	T C CD 003	0,00	0,00		
510	VT	CIVITELLA D'AGLIANO		7	157	SEMIN ARBOR	2	0	70	93	59,71	18,32	4478,25	0,00	T C CD 004	0,00	0,00		
511	VT	CIVITELLA D'AGLIANO		7	158	INCOLTPROD	U	0	29	85	0,00	0,00	0,00	0,00	T C CD 005	0,00	0,00		
512	VT	CIVITELLA D'AGLIANO		7	159	INCOLTPROD	U	0	1	15	0,00	0,01	0,00	0,00	T C CD 006	0,00	0,00		
513	VT	CIVITELLA D'AGLIANO		7	160	SEMINATIVO	2	0	47	0	34,71	10,92	2603,25	0,00	T C CD 007	0,00	0,00		
514	VT	CIVITELLA D'AGLIANO		7	160	PASCOLOARB	U	0	0	28	0,01	0,01	0,75	0,00	T C CD 008	0,00	0,00		
515	VT	CIVITELLA D'AGLIANO		7	161	SEMINATIVO	2	0	0	12	0,09	0,03	6,75	0,00	T C CD 009	0,00	0,00		
516	VT	CIVITELLA D'AGLIANO		7	162	SEMINATIVO	1	1	20	0	110,32	34,09	8274,00	0,00	T C CD 010	0,00	0,00		
517	VT	CIVITELLA D'AGLIANO		7	162	ULIVETO	2	1	96	18	48,63	25,33	3647,25	0,00	T C CD 011	0,00	0,00		
518	VT	CIVITELLA D'AGLIANO		7	163	ULIVETO	2	0	1	32	0,33	0,17	24,75	0,00	T C CD 012	0,00	0,00		
519	VT	CIVITELLA D'AGLIANO		9	9	FABB RURALE	0	11	50	0,00	0,00	0,00	113.460,94	STIMA ISMEA	T C5 000370	0,00	0,00		
520	VT	CIVITELLA D'AGLIANO		9	103	SEMIN ARBOR	0	41	50	39,94	10,72	2995,50	0,00		T C5 000371	0,00	0,00		
521	VT	CIVITELLA D'AGLIANO		9	213	SEMIN ARBOR	2	69	31	226,71	69,54	17003,25	0,00		T C5 000372	0,00	0,00		
522	VT	CIVITELLA D'AGLIANO		9	214	SEMIN ARBOR	0	11	29	9,50	2,92	712,50	0,00		T C5 000373	0,00	0,00		
523	VT	CIVITELLA D'AGLIANO		9	215	SEMIN ARBOR	1	77	70	149,59	45,89	11219,25	0,00		T C5 000374	0,00	0,00		
524	VT	CIVITELLA D'AGLIANO		9	317	SEMINATIVO	0	46	15	42,43	13,11	3182,25	0,00		T C5 000375	0,00	0,00		
525	VT	CIVITELLA D'AGLIANO		9	318	SEMINATIVO	0	0	95	0,87	0,27	65,25	0,00		T C5 000376	0,00	0,00		
526	VT	CIVITELLA D'AGLIANO		10	3	SEMINATIVO	0	84	80	77,96	24,09	5847,00	0,00		T C5 000377	0,00	0,00		
527	VT	CIVITELLA D'AGLIANO		10	34	SEMINATIVO	1	81	80	167,13	51,64	12534,75	18.802,13	DECRETO SALVA ITALIA 2011	T_C5_000378	0,00	0,00		
528	VT	CIVITELLA D'AGLIANO		10	80	SEMINATIVO	2	98	10	274,04	84,68	20553,00	30.829,50	DECRETO SALVA ITALIA 2011	T_C5_000379	0,00	0,00		
529	VT	CIVITELLA D'AGLIANO		10	81	INCOLTPROD	0	44	40	0,00	0,23	0,00	0,00	DECRETO SALVA ITALIA 2011	T_C5_000380	0,00	0,00		
530	VT	CIVITELLA D'AGLIANO		10	176	SEMINATIVO	0	25	0	22,98	7,10	1723,50	0,00		T C5 000381	0,00	0,00		
531	VT	CIVITELLA D'AGLIANO		10	213	SEMINATIVO	0	14	70	13,51	4,18	1013,25	0,00		T C5 000382	0,00	0,00		
532	VT	CIVITELLA D'AGLIANO		10	214	SEMINATIVO	0	0	50	0,46	0,14	34,50	0,00		T C5 000383	0,00	0,00		
533	VT	CIVITELLA D'AGLIANO		10	302	SEMINATIVO	3	31	65	304,88	94,21	22866,00	0,00		T C5 000384	0,00	0,00		
534	VT	CIVITELLA D'AGLIANO		10	303	SEMINATIVO	0	6	40	5,88	1,82	441,00	661,50	DECRETO SALVA ITALIA 2011	T_C5_000385	0,00	0,00		
535	VT	CIVITELLA D'AGLIANO		10	304	SEMINATIVO	0	5	95	5,47	1,69	410,25	0,00		T C5 000386	0,00	0,00		
536	VT	CIVITELLA D'AGLIANO		10	378	SEMINATIVO	1	1	31	85	121,21	37,45	9090,75	0,00		T C CD 013	0,00	0,00	
537	VT	CIVITELLA D'AGLIANO		10	379	SEMINATIVO	1	0	55	5	50,61	15,64	3795,75	0,00		T C CD 014	0,00	0,00	
538	VT	CIVITELLA D'AGLIANO		14	16	SEMINATIVO	0	94	20	86,60	26,76	6495,00	9.742,50	DECRETO SALVA ITALIA 2011	T_C5_000387	0,00	0,00		
539	VT	CIVITELLA D'AGLIANO		14	17	SEMINATIVO	2	79	20	256,67	79,31	19250,25	28.875,38	DECRETO SALVA ITALIA 2011	T_C5_000388	0,00	0,00		
540	VT	CIVITELLA D'AGLIANO		14	21	SEMINATIVO	4	42	10	406,42	125,58	30481,50	45.722,25	DECRETO SALVA ITALIA 2011	T_C5_000389	0,00	0,00		
541	VT	CIVITELLA D'AGLIANO		14	34	FABB RURALE	0	17	40	0,00	0,00	0,00	0,00	DECRETO SALVA ITALIA 2011	T_C5_000390	0,00	0,00		
542	VT	CIVITELLA D'AGLIANO		14	35	SEMINATIVO	0	59	20	54,42	16,82	4081,50	6.122,25	DECRETO SALVA ITALIA 2011	T_C5_000391	0,00	0,00		
543	VT	CIVITELLA D'AGLIANO		14	36	SEMINATIVO	1	23	30	113,35	35,02	8501,25	12.751,88	DECRETO SALVA ITALIA 2011	T_C5_000392	0,00	0,00		
544	VT	CIVITELLA D'AGLIANO		14	38	SEMINATIVO	2	31	60	212,91	65,79	15968,25	23.952,38	DECRETO SALVA ITALIA 2011	T_C5_000393	0,00	0,00		
545	VT	CIVITELLA D'AGLIANO		14	50	SEMINATIVO	0	67	10	49,56	15,59	3717,00	5.575,50	DECRETO SALVA ITALIA 2011	T_C5_000394	0,00	0,00		
546	VT	CIVITELLA D'AGLIANO		14	51	SEMINATIVO	1	32	70	121,99	37,69	9149,25	13.723,88	DECRETO SALVA ITALIA 2011	T_C5_000395	0,00	0,00		
547	VT	CIVITELLA D'AGLIANO		14	52	SEMINATIVO	0	42	0	38,61	11,93	2895,75	4.343,63	DECRETO SALVA ITALIA 2011	T_C5_000396	0,00	0,00		
548	VT	CIVITELLA D'AGLIANO		14	93	SEMINATIVO	0	11	40	10,48	3,24	786,00	1.179,00	DECRETO SALVA ITALIA 2011	T_C5_000397	0,00	0,00		
549	VT	TARQUINIA		47	3	SEMIN IRRIG	2	67	80	484,08	186,71	36306,00	54.459,00	DECRETO SALVA ITALIA 2011	T_C5_000001	1441,02	1441,02		
550	VT	TARQUINIA		47	17	SEMINATIVO	1	21	90	138,50	44,07	10387,50	15.581,25	DECRETO SALVA ITALIA 2011	T_C5_000002	0,00	0,00		
551	VT	TARQUINIA		47	18	SEMIN IRRIG	1	71	90	310,73	119,85	23304,75	34.957,13	DECRETO SALVA ITALIA 2011	T_C5_000003	0,00	0,00		
552	VT	TARQUINIA		47	19	SEMINATIVO	8	53	80	661,43	242,52	49607,25	74.410,88	DECRETO SALVA ITALIA 2011	T_C5_000004	0,00	0,00		
553	VT	TARQUINIA		47	19	ORTO IRRIG	0	20	0	52,16	21,69	3912,00	5.868,00	DECRETO SALVA ITALIA 2011	T_C5_000005	0,00	0,00		
554	VT	TARQUINIA		54	89	SEMINATIVO	0	86	60	102,87	35,78	7715,25	11.572,88	DECRETO SALVA ITALIA 2011	T_C5_000006	174,79	174,79		
555	VT	TARQUINIA		54	90	SEMINATIVO	0	56	20	63,85	20,32	4788,75	7.183,13	DECRETO SALVA ITALIA 2011	T_C5_000007	0,00	0,00		
556	VT	TARQUINIA		74	109	SEMINATIVO	2	3	40	157,57	57,78	11817,75	17.726,63	DECRETO SALVA ITALIA 2011	T_C5_000008	386,63	386,63		
557	VT	TARQUINIA		74	110	FABB RURALE	0	4	20	0,00	0,00	0,00	0,00		T C5 000009	0,00	0,00		
558	VT	TARQUINIA		74	111	SEMINATIVO	1	23	0	147,71	47,00	11078,25	16.617,38	DECRETO SALVA ITALIA 2011	T_C5_000010	0,00	0,00		
559	VT	TARQUINIA		74	111	ULIVETO	0	18	0	5,58	2,32	418,50	627,75	DECRETO SALVA ITALIA 2011	T_C5_000011	0,00	0,00		
560	VT	TARQUINIA		74	164	SEMINATIVO	0	39	60	44,99	14,32	3374,25	5.061,38	DECRETO SALVA ITALIA 2011	T_C5_000012	0,00	0,00		
561	VT	TARQUINIA		74	165	SEMINATIVO	0	66	30	75,33	23,97	5649,75	8.474,63	DECRETO SALVA ITALIA 2011	T_C5_000013	0,00	0,00		

Rendicontazione Terreni della REGIONE LAZIO - DIREZIONE REGIONALE PROGRAMMAZIONE ECONOMICA, BILANCIO, DEMANIO E PATRIMONIO

Aggiorna 31/12/2016  
 Valutazio 01/01/2016  
 Categori T\_ASL5

al: 31/12/2016  
 Categoria inventariale: Tutte

Codice fiscale soggetto: 80143490581 REGIONE LAZIO

N°	Provincia	Comune	Identificativi Indirizzo Catastale	Identificativi catastali			Classe	Estensione			Reddito Dominicale (Euro)	Reddito Agrario (Euro)	Valore Catastale (Euro)	Valore di Mercato (Euro)	Metodo estimativo	Cod.Cespite	Canone/Indennità Occupazione Totale Dovuto	Canone/Indennità Occupazione Totale Versato	Annotazioni
				Foglio	Particella	Qualità		Ha Ettaro	A Ara	Ca Centiara									
562	VT	TARQUINIA		74	166	SEMIN ARBOR		0	3	0	3,41	1,16	255,75	383,63	DECRETO SALVA ITALIA 2011	T_C5_000014	0,00	0,00	
563	VT	TARQUINIA		76	60	FABB RURALE		0	7	80	0,00	0,00	0,00	0,00		T_C5_000015	610,80	0,00	
564	VT	TARQUINIA		76	61	SEMINATIVO		0	51	81	40,14	14,72	3010,50	4.515,75	DECRETO SALVA ITALIA 2011	T_C5_000016	0,00	0,00	
565	VT	TARQUINIA		76	61	ULIVETO		0	11	19	1,44	0,87	108,00	162,00	DECRETO SALVA ITALIA 2011	T_C5_000017	0,00	0,00	
566	VT	TARQUINIA		76	71	SEMINATIVO		3	98	0	308,32	113,05	23124,00	34.686,00	DECRETO SALVA ITALIA 2011	T_C5_000018	0,00	0,00	
567	VT	TARQUINIA		76	71	ULIVETO		0	54	60	7,05	4,23	528,75	793,13	DECRETO SALVA ITALIA 2011	T_C5_000019	0,00	0,00	
568	VT	TARQUINIA		76	86	SEMIN ARBOR		0	26	10	11,46	6,74	859,50	1.289,25	DECRETO SALVA ITALIA 2011	T_C5_000020	0,00	0,00	
569	VT	TARQUINIA		116	11	SEMINATIVO		1	24	70	148,13	51,52	11109,75	16.664,63	DECRETO SALVA ITALIA 2011	T_C5_000021	1489,00	2978,00	
570	VT	TARQUINIA		116	12	SEMINATIVO		13	89	50	1650,52	574,09	123789,00	185.683,50	DECRETO SALVA ITALIA 2011	T_C5_000022	0,00	0,00	
571	VT	TARQUINIA		116	40	SEMINATIVO		0	0	20	0,24	0,08	18,00	27,00	DECRETO SALVA ITALIA 2011	T_C5_000023	0,00	0,00	
572	VT	TARQUINIA		124	2	SEMINATIVO		0	4	60	5,23	1,66	392,25	3.800.000,00	DECRETO SALVA ITALIA 2011	T_C5_000024	0,00	0,00	
573	VT	TARQUINIA		124	7	SEMINATIVO		12	30	60	1398,21	444,89	104865,75	0,00		T_C5_000025	1360,17	1360,17	
574	VT	TARQUINIA		124	8	SEMINATIVO		0	31	0	36,82	12,81	2761,50	0,00		T_C5_000026	0,00	0,00	
575	VT	TARQUINIA		124	8	PASCOLO		0	93	40	0,38	4,34	28,50	0,00		T_C5_000027	0,00	0,00	
576	VT	TARQUINIA		124	14	FABB RURALE		0	32	10	0,00	0,00	0,00	0,00		T_C5_000028	0,00	0,00	
577	VT	TARQUINIA		124	27	SEMINATIVO		8	76	94	679,35	249,10	50951,25	0,00		T_C5_000029	4181,45	0,00	
578	VT	TARQUINIA		124	183	PASCCESPUG		5	65	69	32,14	20,45	2410,50	0,00		T_C5_000030	0,00	0,00	
579	VT	TARQUINIA		124	184	PASCCESPUG		0	0	1	0,01	0,01	0,75	0,00		T_C5_000031	0,00	0,00	
580	VT	TARQUINIA		124	185	SEMINATIVO		110	95	40	8595,44	3151,66	644658,00	0,00		T_C5_000032	1926,45	0,00	
581	VT	TARQUINIA		124	186	SEMINATIVO		0	0	1	0,01	0,01	0,75	0,00		T_C5_000033	0,00	0,00	
582	VT	TARQUINIA		124	187	SEMINATIVO		0	0	1	0,01	0,01	0,75	0,00		T_C5_000034	0,00	0,00	
583	VT	TARQUINIA		124	188	SEMINATIVO		0	0	1	0,01	0,01	0,75	0,00		T_C5_000035	3971,50	0,00	
584	VT	TARQUINIA		124	189	SEMINATIVO		0	0	1	0,01	0,01	0,75	0,00		T_C5_000036	0,00	0,00	
585	VT	TARQUINIA		124	190	SEMINATIVO		0	0	1	0,01	0,01	0,75	0,00		T_C5_000037	0,00	0,00	
586	VT	TARQUINIA		124	191	SEMINATIVO		0	0	1	0,01	0,01	0,75	0,00		T_C5_000038	1950,00	0,00	
587	VT	TARQUINIA		124	192	SEMINATIVO		0	0	1	0,01	0,01	0,75	0,00		T_C5_000039	0,00	0,00	
588	VT	TARQUINIA		124	193	SEMINATIVO		0	0	1	0,01	0,01	0,75	0,00		T_C5_000040	0,00	0,00	
589	VT	TARQUINIA		124	194	SEMINATIVO		0	0	1	0,01	0,01	0,75	0,00		T_C5_000041	0,00	0,00	
590	FR	FERENTINO		3	79	PASCOLO	1	0	34	10	4,40	2,11	330,00	495,00	DECRETO SALVA ITALIA 2011	T_C_000173	0,00	0,00	
591	FR	FERENTINO		3	80	SEMINATIVO	3	0	85	65	30,96	22,12	2322,00	3.483,00	DECRETO SALVA ITALIA 2011	T_C_000174	0,00	0,00	
592	FR	FERENTINO		3	84	SEMINATIVO	2	1	47	40	76,13	57,09	5709,75	8.564,63	DECRETO SALVA ITALIA 2011	T_C_000175	0,00	0,00	
593	FR	FERENTINO		4	7	SEMINATIVO	5	0	4	40	0,57	0,57	42,75	64,13	DECRETO SALVA ITALIA 2011	T_C_000181	0,00	0,00	
594	FR	FERENTINO		4	9	SEMINATIVO	3	0	37	95	13,72	9,80	1029,00	1.543,50	DECRETO SALVA ITALIA 2011	T_C_000182	0,00	0,00	
595	FR	FERENTINO		4	146	SEMINATIVO	5	0	4	40	0,57	0,57	42,75	64,13	DECRETO SALVA ITALIA 2011	T_C_000183	0,00	0,00	
596	FR	FERENTINO		4	149	PASCOLO	1	0	27	80	3,59	1,72	269,25	403,88	DECRETO SALVA ITALIA 2011	T_C_000184	0,00	0,00	
597	FR	FERENTINO		4	150	SEMINATIVO	2	0	55	40	28,61	21,46	2145,75	3.218,63	DECRETO SALVA ITALIA 2011	T_C_000180	0,00	0,00	
598	FR	FERENTINO		9	4	SEMIN IRRIG	2	0	70	10	92,32	52,50	6924,00	10.386,00	DECRETO SALVA ITALIA 2011	T_C_000208	0,00	0,00	
599	FR	FERENTINO		9	34	SEMIN IRRIG	2	0	55	10	72,56	41,26	5442,00	8.163,00	DECRETO SALVA ITALIA 2011	T_C_000366	0,00	0,00	
600	FR	FERENTINO		9	113	SEMIN IRRIG	2	0	14	20	18,60	10,63	1395,00	2.092,50	DECRETO SALVA ITALIA 2011	T_C_001657	0,00	0,00	
601	FR	FERENTINO		9	114	SEMIN IRRIG	2	0	10	80	14,22	8,09	1066,50	1.599,75	DECRETO SALVA ITALIA 2011	T_C_001658	0,00	0,00	
602	FR	FERENTINO		9	115	SEMIN IRRIG	2	0	12	0	15,80	8,99	1185,00	1.777,50	DECRETO SALVA ITALIA 2011	T_C_000365	0,00	0,00	
603	FR	FERENTINO		9	398	ENTE URBANO		0	7	50	0,00	0,00	0,00	0,00	DECRETO SALVA ITALIA 2011	T_C_000209	0,00	0,00	
604	FR	FERENTINO		9	399	ENTE URBANO		0	14	40	0,00	0,00	0,00	0,00	DECRETO SALVA ITALIA 2011	T_C_000210	0,00	0,00	
605	FR	FERENTINO		10	7	SEMIN IRRIG	3	1	53	60	126,92	87,26	9519,00	14.278,50	DECRETO SALVA ITALIA 2011	T_C_001545	0,00	0,00	
606	FR	FERENTINO		11	12	BOSCO CEDUO	02	1	29	60	20,08	4,02	1506,00	2.259,00	DECRETO SALVA ITALIA 2011	T_C_00000A	0,00	0,00	
607	FR	FERENTINO		11	67	SEMIN IRRIG	1	0	54	80	94,81	60,85	7110,75	10.666,13	DECRETO SALVA ITALIA 2011	T_C_001547	0,00	0,00	
608	FR	FERENTINO		11	81	SEMIN ARBOR	02	0	19	0	8,83	7,85	662,25	993,38	DECRETO SALVA ITALIA 2011	T_C_00000B	0,00	0,00	
609	FR	FERENTINO		11	126	SEMIN ARBOR		0	16	70	12,07	11,21	905,25	1.357,88	DECRETO SALVA ITALIA 2011	T_C_000211	0,00	0,00	
610	FR	FERENTINO		11	163	FA DIV SUB		0	3	60	0,00	0,00	0,00	0,00	DECRETO SALVA ITALIA 2011	T_C_000212	0,00	0,00	

**Rendicontazione Terreni della REGIONE LAZIO - DIREZIONE REGIONALE PROGRAMMAZIONE ECONOMICA, BILANCIO, DEMANIO E PATRIMONIO**

Aggiorna 31/12/2016

Codice fiscale soggetto: 80143490581 REGIONE LAZIO

Valutazio 01/01/2016

al: 31/12/2016

Categori T\_ASL5

Categoria inventariale: Tutte

N°	Provincia	Comune	Identificativi Indirizzo Catastale	Identificativi catastali			Classe	Estensione			Reddito Dominicale (Euro)	Reddito Agrario (Euro)	Valore Catastale (Euro)	Valore di Mercato (Euro)	Metodo estimativo	Cod.Cespite	Canone/Indennità Occupazione Totale Dovuto	Canone/Indennità Occupazione Totale Versato	Annotazioni
				Foglio	Particella	Qualità		Ha Ettaro	A Ara	Ca Centiara									
611	FR	FERENTINO		11	192	SEMIN ARBOR	2	0	30	60	14,22	12,64	1066,50	1.599,75	DECRETO SALVA ITALIA 2011	T_C_000215	0,00	0,00	
612	FR	FERENTINO		11	392	SEMIN ARBOR	2	0	1	20	0,56	0,50	42,00	63,00	DECRETO SALVA ITALIA 2011	T_C_000213	0,00	0,00	
613	FR	FERENTINO		11	393	SEMIN ARBOR	2	0	1	20	0,56	0,50	42,00	63,00	DECRETO SALVA ITALIA 2011	T_C_000214	0,00	0,00	
614	FR	FERENTINO		11	394	SEMIN ARBOR	2	0	1	20	0,56	0,50	42,00	63,00	DECRETO SALVA ITALIA 2011	T_C_000216	0,00	0,00	
615	FR	FERENTINO		12	53	SEMIN ARBOR	2	0	30	0	13,94	12,39	1045,50	1.568,25	DECRETO SALVA ITALIA 2011	T_C_001606	0,00	0,00	
616	FR	FERENTINO		12	69	SEMINATIVO	2	0	1	20	0,62	0,46	46,50	69,75	DECRETO SALVA ITALIA 2011	T_C_001608	0,00	0,00	
617	FR	FERENTINO		12	70	SEMIN ARBOR	2	0	19	20	8,92	7,93	669,00	1.003,50	DECRETO SALVA ITALIA 2011	T_C_000329	0,00	0,00	
618	FR	FERENTINO		12	77	SEMIN ARBOR	2	0	2	60	1,21	1,07	90,75	136,13	DECRETO SALVA ITALIA 2011	T_C_000222	0,00	0,00	
619	FR	FERENTINO		12	129	SEMIN ARBOR	1	0	29	50	21,33	19,81	1599,75	2.399,63	DECRETO SALVA ITALIA 2011	T_C_001602	0,00	0,00	
620	FR	FERENTINO		12	231	SEMIN ARBOR	2	0	12	45	5,79	5,14	434,25	651,38	DECRETO SALVA ITALIA 2011	T_C_000218	0,00	0,00	
621	FR	FERENTINO		12	232	FABB RURALE		0	1	0	0,00	0,00	0,00	0,00	DECRETO SALVA ITALIA 2011	T_C_000219	0,00	0,00	
622	FR	FERENTINO		12	388	SEMIN ARBOR	2	0	2	50	1,16	1,03	87,00	130,50	DECRETO SALVA ITALIA 2011	T_C_000220	0,00	0,00	
623	FR	FERENTINO		12	445	SEMIN ARBOR	2	0	29	10	13,53	12,02	1014,75	1.522,13	DECRETO SALVA ITALIA 2011	T_C_001603	0,00	0,00	
624	FR	FERENTINO		12	446	SEMIN ARBOR	2	0	27	60	12,83	11,40	962,25	1.443,38	DECRETO SALVA ITALIA 2011	T_C_001607	0,00	0,00	
625	FR	FERENTINO		12	471	SEMIN ARBOR	2	0	12	45	5,79	5,14	434,25	651,38	DECRETO SALVA ITALIA 2011	T_C_000221	0,00	0,00	
626	FR	FERENTINO		12	472	SEMIN ARBOR	02	0	36	55	16,99	15,10	1274,25	1.911,38	DECRETO SALVA ITALIA 2011	T_C_000221A	0,00	0,00	
627	FR	FERENTINO		12	473	SEMINATIVO	2	0	5	0	2,58	1,94	193,50	290,25	DECRETO SALVA ITALIA 2011	T_C_000330	0,00	0,00	
628	FR	FERENTINO		12	476	SEMIN ARBOR	2	0	7	50	3,49	3,10	261,75	392,63	DECRETO SALVA ITALIA 2011	T_C_001609	0,00	0,00	
629	FR	FERENTINO		12	477	ULIVETO	4	0	13	32	4,13	2,06	309,75	464,63	DECRETO SALVA ITALIA 2011	T_C_001604	0,00	0,00	
630	FR	FERENTINO		12	477	SEMIN ARBOR	2	0	0	88	0,41	0,36	30,75	46,13	DECRETO SALVA ITALIA 2011	T_C_001605	0,00	0,00	
631	FR	FERENTINO		12	478	BOSCO CEDUO	1	0	0	60	0,12	0,02	9,00	13,50	DECRETO SALVA ITALIA 2011	T_C_000326	0,00	0,00	
632	FR	FERENTINO		12	478	PASCOLOARB	U	0	4	0	0,31	0,14	23,25	34,88	DECRETO SALVA ITALIA 2011	T_C_000327	0,00	0,00	
633	FR	FERENTINO		12	480	BOSCO CEDUO	1	0	3	25	0,67	0,10	50,25	75,38	DECRETO SALVA ITALIA 2011	T_C_000331	0,00	0,00	
634	FR	FERENTINO		12	481	SEMIN ARBOR	2	0	12	90	6,00	5,33	450,00	675,00	DECRETO SALVA ITALIA 2011	T_C_000328	0,00	0,00	
635	FR	FERENTINO		13	93	FABB RURALE		0	0	15	0,00	0,00	0,00	0,00	DECRETO SALVA ITALIA 2011	T_C_000233	0,00	0,00	
636	FR	FERENTINO		13	94	SEMIN ARBOR	1	0	2	63	1,90	1,77	142,50	213,75	DECRETO SALVA ITALIA 2011	T_C_000235	0,00	0,00	
637	FR	FERENTINO		13	167	BOSCO CEDUO	2	0	4	75	0,74	0,15	55,50	83,25	DECRETO SALVA ITALIA 2011	T_C_000236	0,00	0,00	
638	FR	FERENTINO		13	180	SEMIN ARBOR	1	0	2	40	1,74	1,61	130,50	195,75	DECRETO SALVA ITALIA 2011	T_C_000223	0,00	0,00	
639	FR	FERENTINO		13	226	SEMIN ARBOR	1	0	5	80	4,19	3,89	314,25	471,38	DECRETO SALVA ITALIA 2011	T_C_000234	0,00	0,00	
640	FR	FERENTINO		13	227	SEMIN ARBOR	1	0	1	93	1,40	1,30	105,00	157,50	DECRETO SALVA ITALIA 2011	T_C_000227	0,00	0,00	
641	FR	FERENTINO		13	228	ENTE URBANO		0	6	3	0,00	0,00	0,00	0,00	DECRETO SALVA ITALIA 2011	T_C_000228	0,00	0,00	
642	FR	FERENTINO		13	235	FABB RURALE		0	2	20	0,00	0,00	0,00	0,00	DECRETO SALVA ITALIA 2011	T_C_000229	0,00	0,00	
643	FR	FERENTINO		13	329	ENTE URBANO		0	6	95	0,00	0,00	0,00	0,00	DECRETO SALVA ITALIA 2011	T_C_000230	0,00	0,00	
644	FR	FERENTINO		13	337	ENTE URBANO		0	4	20	0,00	0,00	0,00	0,00	DECRETO SALVA ITALIA 2011	T_C_000367	0,00	0,00	
645	FR	FERENTINO		13	400	ENTE URBANO		0	10	50	0,00	0,00	0,00	0,00	DECRETO SALVA ITALIA 2011	T_C_000224	0,00	0,00	
646	FR	FERENTINO		13	401	ENTE URBANO		0	13	50	0,00	0,00	0,00	0,00	DECRETO SALVA ITALIA 2011	T_C_000231	0,00	0,00	
647	FR	FERENTINO		13	402	SEMIN ARBOR	1	0	9	55	6,91	6,41	518,25	777,38	DECRETO SALVA ITALIA 2011	T_C_000232	0,00	0,00	
648	FR	FERENTINO		13	404	FU D ACCERT		0	1	60	0,00	0,00	0,00	0,00	DECRETO SALVA ITALIA 2011	T_C_000225	0,00	0,00	
649	FR	FERENTINO		14	17	SEMINATIVO	3	0	11	60	4,19	3,00	314,25	471,38	DECRETO SALVA ITALIA 2011	T_C_000159	0,00	0,00	
650	FR	FERENTINO		14	18	ULIVETO	4	0	58	10	18,00	9,00	1350,00	2.025,00	DECRETO SALVA ITALIA 2011	T_C_000160	0,00	0,00	

Rendicontazione Terreni della REGIONE LAZIO - DIREZIONE REGIONALE PROGRAMMAZIONE ECONOMICA, BILANCIO, DEMANIO E PATRIMONIO

Aggiorna 31/12/2016  
 Valutazio 01/01/2016

Codice fiscale soggetto: 80143490581 REGIONE LAZIO

al: 31/12/2016

Categori T\_AS5

Categoria inventariale: Tutte

N°	Provincia	Comune	Identificativi Indirizzo Catastale	Identificativi catastali			Classe	Estensione			Reddito Dominicale (Euro)	Reddito Agrario (Euro)	Valore Catastale (Euro)	Valore di Mercato (Euro)	Metodo estimativo	Cod.Cespite	Canone/Indennità Occupazione Totale Dovuto	Canone/Indennità Occupazione Totale Versato	Annotazioni
				Foglio	Particella	Qualità		Ha Ettaro	A Ara	Ca Centiara									
651	FR	FERENTINO		14	19	BOSCO CEDUO	2	0	19	80	3,07	0,61	230,25	345,38	DECRETO SALVA ITALIA 2011	T_C_000161	0,00	0,00	
652	FR	FERENTINO		15	22	SEMINATIVO	4	0	36	70	6,63	6,63	497,25	745,88	DECRETO SALVA ITALIA 2011	T_C_000162	0,00	0,00	
653	FR	FERENTINO		17	37	SEMINATIVO	1	0	82	20	50,94	42,45	3820,50	5.730,75	DECRETO SALVA ITALIA 2011	T_C_000163	0,00	0,00	
654	FR	FERENTINO		18	3	SEMIN IRRIG	1	0	54	0	93,43	59,96	7007,25	10.510,88	DECRETO SALVA ITALIA 2011	T_C_00167_1	0,00	0,00	
655	FR	FERENTINO		18	10	SEMINATIVO	1	0	66	56	41,25	34,38	3093,75	4.640,63	DECRETO SALVA ITALIA 2011	T_C_00167_2	0,00	0,00	
656	FR	FERENTINO		18	45	SEMINATIVO	1	0	82	0	50,82	42,35	3811,50	5.717,25	DECRETO SALVA ITALIA 2011	T_C_000165	0,00	0,00	
657	FR	FERENTINO		18	76	SEMINATIVO	1	1	1	10	62,66	52,21	4699,50	7.049,25	DECRETO SALVA ITALIA 2011	T_C_000166	0,00	0,00	
658	FR	FERENTINO		19	12	SEMIN ARBOR	2	0	18	60	8,65	7,68	648,75	973,13	DECRETO SALVA ITALIA 2011	T_C_000333	0,00	0,00	
659	FR	FERENTINO		19	26	SEMIN ARBOR	2	0	18	90	8,78	7,81	658,50	987,75	DECRETO SALVA ITALIA 2011	T_C_000334	0,00	0,00	
660	FR	FERENTINO		19	962	SEMIN ARBOR	2	0	43	47	20,21	17,96	1515,75	2.273,63	DECRETO SALVA ITALIA 2011	T_C_000335	0,00	0,00	
661	FR	FERENTINO		19	963	SEMIN ARBOR	2	0	1	23	0,57	0,51	42,75	64,13	DECRETO SALVA ITALIA 2011	T_C_000336	0,00	0,00	
662	FR	FERENTINO		20	161	SEMINATIVO	3	0	15	0	5,42	3,87	406,50	609,75	DECRETO SALVA ITALIA 2011	T_C_000337	0,00	0,00	
663	FR	FERENTINO		20	161	SEMIN ARBOR	2	0	0	90	0,42	0,37	31,50	47,25	DECRETO SALVA ITALIA 2011	T_C_000338	0,00	0,00	
664	FR	FERENTINO		20	168	SEMIN ARBOR	2	0	15	90	7,39	6,57	554,25	831,38	DECRETO SALVA ITALIA 2011	T_C_000237	0,00	0,00	
665	FR	FERENTINO		20	195	SEMIN ARBOR	2	0	14	60	6,79	6,03	509,25	763,88	DECRETO SALVA ITALIA 2011	T_C_000238	0,00	0,00	
666	FR	FERENTINO		20	216	SEMIN ARBOR	2	0	15	90	7,39	6,57	554,25	831,38	DECRETO SALVA ITALIA 2011	T_C_000341	0,00	0,00	
667	FR	FERENTINO		20	217	SEMINATIVO	3	0	15	0	5,42	3,87	406,50	609,75	DECRETO SALVA ITALIA 2011	T_C_000339	0,00	0,00	
668	FR	FERENTINO		20	217	SEMIN ARBOR	2	0	0	90	0,42	0,37	31,50	47,25	DECRETO SALVA ITALIA 2011	T_C_000340	0,00	0,00	
669	FR	FERENTINO		20	319	SEMIN ARBOR	2	0	6	90	3,21	2,85	240,75	361,13	DECRETO SALVA ITALIA 2011	T_C_000239	0,00	0,00	
670	FR	FERENTINO		22	18	SEMIN ARBOR	3	0	4	70	1,58	1,58	118,50	177,75	DECRETO SALVA ITALIA 2011	T_C_000342	0,00	0,00	
671	FR	FERENTINO		22	46	SEMIN ARBOR	3	0	13	90	4,67	4,67	350,25	525,38	DECRETO SALVA ITALIA 2011	T_C_000343	0,00	0,00	
672	FR	FERENTINO		22	55	ULIVETO	2	0	9	0	6,51	3,02	488,25	732,38	DECRETO SALVA ITALIA 2011	T_C_000345	0,00	0,00	
673	FR	FERENTINO		22	55	SEMIN ARBOR	3	0	4	26	1,43	1,43	107,25	160,88	DECRETO SALVA ITALIA 2011	T_C_000346	0,00	0,00	
674	FR	FERENTINO		22	56	FABB RURALE		0	0	20	0,00	0,00	0,00	0,00	DECRETO SALVA ITALIA 2011	T_C_000350	0,00	0,00	
675	FR	FERENTINO		22	57	SEMIN ARBOR	3	0	9	85	3,31	3,31	248,25	372,38	DECRETO SALVA ITALIA 2011	T_C_000347	0,00	0,00	
676	FR	FERENTINO		22	388	SEMIN ARBOR	3	0	6	50	2,18	2,18	163,50	245,25	DECRETO SALVA ITALIA 2011	T_C_000344	0,00	0,00	
677	FR	FERENTINO		22	611	SEMIN ARBOR	3	0	3	0	1,01	1,01	75,75	113,63	DECRETO SALVA ITALIA 2011	T_C_000351	0,00	0,00	
678	FR	FERENTINO		22	612	ULIVETO	2	0	2	95	2,13	0,99	159,75	239,63	DECRETO SALVA ITALIA 2011	T_C_000348	0,00	0,00	
679	FR	FERENTINO		22	613	SEMIN ARBOR	3	0	3	5	1,02	1,02	76,50	114,75	DECRETO SALVA ITALIA 2011	T_C_000352	0,00	0,00	
680	FR	FERENTINO		22	741	SEMIN ARBOR	3	0	6	40	2,15	2,15	161,25	241,88	DECRETO SALVA ITALIA 2011	T_C_000353	0,00	0,00	
681	FR	FERENTINO		22	742	SEMIN ARBOR	3	0	6	55	2,20	2,20	165,00	247,50	DECRETO SALVA ITALIA 2011	T_C_000354	0,00	0,00	
682	FR	FERENTINO		22	990	FABB RURALE		0	0	5	0,00	0,00	0,00	0,00	DECRETO SALVA ITALIA 2011	T_C_000349	0,00	0,00	
683	FR	FERENTINO		22	991	SEMIN ARBOR	3	0	8	20	2,75	2,75	206,25	309,38	DECRETO SALVA ITALIA 2011	T_C_000355	0,00	0,00	
684	FR	FERENTINO		22	1337	SEMIN ARBOR	3	0	26	30	8,83	8,83	662,25	0,00		T_C5_3018	0,00	0,00	
685	FR	FERENTINO		23	179	FABB RURALE		0	1	50	0,00	0,00	0,00	0,00	DECRETO SALVA ITALIA 2011	T_C_000167	0,00	0,00	
686	FR	FERENTINO		23	385	SEMIN ARBOR	2	0	18	40	8,55	7,60	641,25	961,88	DECRETO SALVA ITALIA 2011	T_C_000168	0,00	0,00	
687	FR	FERENTINO		23	386	FABB RURALE		0	0	34	0,00	0,00	0,00	0,00	DECRETO SALVA ITALIA 2011	T_C_000169	0,00	0,00	
688	FR	FERENTINO		23	387	SEMIN ARBOR	2	0	23	60	10,97	9,75	822,75	1.234,13	DECRETO SALVA ITALIA 2011	T_C_000170	0,00	0,00	
689	FR	FERENTINO		23	388	SEMIN ARBOR	3	0	16	90	5,67	5,67	425,25	637,88	DECRETO SALVA ITALIA 2011	T_C_000171	0,00	0,00	
690	FR	FERENTINO		23	461	SEMIN ARBOR	2	0	88	0	40,90	36,36	3067,50	4.601,25	DECRETO SALVA ITALIA 2011	T_C_000172	0,00	0,00	
691	FR	FERENTINO		24	81	ULIVETO	3	0	19	0	9,81	5,40	735,75	1.103,63	DECRETO SALVA ITALIA 2011	T_C_000240	0,00	0,00	

**Rendicontazione Terreni della REGIONE LAZIO - DIREZIONE REGIONALE PROGRAMMAZIONE ECONOMICA, BILANCIO, DEMANIO E PATRIMONIO**

Aggiorna 31/12/2016

Codice fiscale soggetto: 80143490581 REGIONE LAZIO

Valutazio 01/01/2016

al: 31/12/2016

Categori T\_ASL5

Categoria inventariale: Tutte

N°	Provincia	Comune	Identificativi Indirizzo Catastale	Identificativi catastali			Classe	Estensione			Reddito Dominicale (Euro)	Reddito Agrario (Euro)	Valore Catastale (Euro)	Valore di Mercato (Euro)	Metodo estimativo	Cod.Cespite	Canone/Indennità Occupazione Totale Dovuto	Canone/Indennità Occupazione Totale Versato	Annotazioni
				Foglio	Particella	Qualità		Ha Ettaro	A Ara	Ca Centiara									
692	FR	FERENTINO		24	81	SEMIN ARBOR	3	0	4	0	1,34	1,34	100,50	150,75	DECRETO SALVA ITALIA 2011	T_C_000241	0,00	0,00	
693	FR	FERENTINO		24	82	ENTE URBANO		0	2	80	0,00	0,00	0,00	0,00	DECRETO SALVA ITALIA 2011	T_C_000242	0,00	0,00	
694	FR	FERENTINO		24	85	SEMIN ARBOR	3	0	19	80	6,65	6,65	498,75	748,13	DECRETO SALVA ITALIA 2011	T_C_000243	0,00	0,00	
695	FR	FERENTINO		24	86	ULIVETO	3	0	16	0	8,26	4,54	619,50	929,25	DECRETO SALVA ITALIA 2011	T_C_000244	0,00	0,00	
696	FR	FERENTINO		24	86	SEMIN ARBOR	3	0	5	80	1,95	1,95	146,25	219,38	DECRETO SALVA ITALIA 2011	T_C_000245	0,00	0,00	
697	FR	FERENTINO		25	73	SEMIN ARBOR	3	0	12	50	4,20	4,20	315,00	472,50	DECRETO SALVA ITALIA 2011	T_C_000252	0,00	0,00	
698	FR	FERENTINO		25	74	SEMIN ARBOR	3	0	6	45	2,17	2,17	162,75	244,13	DECRETO SALVA ITALIA 2011	T_C_000254	0,00	0,00	
699	FR	FERENTINO		25	74	ULIVETO	3	0	6	45	3,33	3,33	249,75	374,63	DECRETO SALVA ITALIA 2011	T_C_000255	0,00	0,00	
700	FR	FERENTINO		25	77	FABB RURALE		0	4	0	0,00	0,00	0,00	0,00	DECRETO SALVA ITALIA 2011	T_C_000257	0,00	0,00	
701	FR	FERENTINO		25	281	SEMIN ARBOR	03	0	6	30	2,11	2,11	158,25	237,38	DECRETO SALVA ITALIA 2011	T_C_00002A	0,00	0,00	
702	FR	FERENTINO		25	369	SEMIN ARBOR	3	0	1	25	0,42	0,42	31,50	47,25	DECRETO SALVA ITALIA 2011	T_C_000253	0,00	0,00	
703	FR	FERENTINO		25	370	SEMIN ARBOR	3	0	0	25	0,08	0,08	6,00	9,00	DECRETO SALVA ITALIA 2011	T_C_000256	0,00	0,00	
704	FR	FERENTINO		25	374	SEMIN ARBOR	3	0	3	70	1,24	1,24	93,00	139,50	DECRETO SALVA ITALIA 2011	T_C_000247	0,00	0,00	
705	FR	FERENTINO		25	498	SEMIN ARBOR	3	0	10	60	3,56	3,56	267,00	400,50	DECRETO SALVA ITALIA 2011	T_C_000248	0,00	0,00	
706	FR	FERENTINO		25	499	SEMIN ARBOR	3	0	9	25	3,11	3,11	233,25	349,88	DECRETO SALVA ITALIA 2011	T_C_000249	0,00	0,00	
707	FR	FERENTINO		25	501	SEMIN ARBOR	3	0	9	70	3,26	3,26	244,50	366,75	DECRETO SALVA ITALIA 2011	T_C_000250	0,00	0,00	
708	FR	FERENTINO		25	502	SEMIN ARBOR	3	0	9	15	3,07	3,07	230,25	345,38	DECRETO SALVA ITALIA 2011	T_C_000251	0,00	0,00	
709	FR	FERENTINO		27	138	SEMIN ARBOR	3	0	4	70	1,58	1,58	118,50	177,75	DECRETO SALVA ITALIA 2011	T_C_000258	0,00	0,00	
710	FR	FERENTINO		27	139	SEMIN ARBOR	4	0	22	70	3,52	3,52	264,00	396,00	DECRETO SALVA ITALIA 2011	T_C_000261	0,00	0,00	
711	FR	FERENTINO		27	140	ENTE URBANO		0	6	20	0,00	0,00	0,00	0,00	DECRETO SALVA ITALIA 2011	T_C_000262	0,00	0,00	
712	FR	FERENTINO		27	149	SEMIN ARBOR	4	0	3	5	0,47	0,47	35,25	52,88	DECRETO SALVA ITALIA 2011	T_C_001548	0,00	0,00	
713	FR	FERENTINO		27	151	ENTE URBANO		0	1	52	0,00	0,00	0,00	0,00	DECRETO SALVA ITALIA 2011	T_C_001549	0,00	0,00	
714	FR	FERENTINO		27	158	FA DIV SUB		0	1	70	0,00	0,00	0,00	0,00	DECRETO SALVA ITALIA 2011	T_C_001550	0,00	0,00	
715	FR	FERENTINO		27	183	ULIVETO	3	0	15	80	8,16	4,49	612,00	918,00	DECRETO SALVA ITALIA 2011	T_C_000369	0,00	0,00	
716	FR	FERENTINO		27	184	SEMINATIVO	3	0	15	40	5,57	3,98	417,75	626,63	DECRETO SALVA ITALIA 2011	T_C_001551	0,00	0,00	
717	FR	FERENTINO		27	213	ENTE URBANO		0	11	75	0,00	0,00	0,00	0,00	DECRETO SALVA ITALIA 2011	T_C_001552	0,00	0,00	
718	FR	FERENTINO		27	226	ENTE URBANO		0	4	95	0,00	0,00	0,00	0,00	DECRETO SALVA ITALIA 2011	T_C_000263	0,00	0,00	
719	FR	FERENTINO		27	312	ENTE URBANO		0	3	10	0,00	0,00	0,00	0,00	DECRETO SALVA ITALIA 2011	T_C_001553	0,00	0,00	
720	FR	FERENTINO		27	335	ULIVETO	3	0	13	0	6,71	3,69	503,25	754,88	DECRETO SALVA ITALIA 2011	T_C_001555	0,00	0,00	
721	FR	FERENTINO		27	335	SEMIN ARBOR	4	0	2	40	0,37	0,37	27,75	41,63	DECRETO SALVA ITALIA 2011	T_C_001556	0,00	0,00	
722	FR	FERENTINO		27	336	SEMIN ARBOR	4	0	15	0	2,32	2,32	174,00	261,00	DECRETO SALVA ITALIA 2011	T_C_001557	0,00	0,00	
723	FR	FERENTINO		27	346	SEMIN ARBOR	3	0	6	35	2,13	2,13	159,75	239,63	DECRETO SALVA ITALIA 2011	T_C_001558	0,00	0,00	
724	FR	FERENTINO		27	347	SEMIN ARBOR	4	0	3	5	0,47	0,47	35,25	52,88	DECRETO SALVA ITALIA 2011	T_C_001559	0,00	0,00	
725	FR	FERENTINO		27	384	SEMIN ARBOR	3	0	12	55	4,21	4,21	315,75	473,63	DECRETO SALVA ITALIA 2011	T_C_001560	0,00	0,00	
726	FR	FERENTINO		27	385	SEMIN ARBOR	3	0	12	10	4,06	4,06	304,50	456,75	DECRETO SALVA ITALIA 2011	T_C_001561	0,00	0,00	
727	FR	FERENTINO		27	386	SEMIN ARBOR	3	0	9	60	3,22	3,22	241,50	362,25	DECRETO SALVA ITALIA 2011	T_C_001562	0,00	0,00	
728	FR	FERENTINO		27	387	SEMIN ARBOR	3	0	12	50	4,20	4,20	315,00	472,50	DECRETO SALVA ITALIA 2011	T_C_001563	0,00	0,00	
729	FR	FERENTINO		27	388	SEMIN ARBOR	3	0	10	80	3,63	3,63	272,25	408,38	DECRETO SALVA ITALIA 2011	T_C_001554	0,00	0,00	
730	FR	FERENTINO		27	472	ENTE URBANO		0	2	60	0,00	0,00	0,00	0,00	DECRETO SALVA ITALIA 2011	T_C_001565	0,00	0,00	
731	FR	FERENTINO		27	479	BOSCO CEDUO	2	0	2	0	0,31	0,06	23,25	34,88	DECRETO SALVA ITALIA 2011	T_C_001566	0,00	0,00	

## Rendicontazione Terreni della REGIONE LAZIO - DIREZIONE REGIONALE PROGRAMMAZIONE ECONOMICA, BILANCIO, DEMANIO E PATRIMONIO

Aggiorna 31/12/2016

Codice fiscale soggetto: 80143490581 REGIONE LAZIO

Valutazio 01/01/2016

al: 31/12/2016

Categori T\_AS L5

Categoria inventariale: Tutte

N°	Provincia	Comune	Identificativi Indirizzo Catastale	Identificativi catastali			Classe	Estensione			Reddito Dominicale (Euro)	Reddito Agrario (Euro)	Valore Catastale (Euro)	Valore di Mercato (Euro)	Metodo estimativo	Cod.Cespite	Canone/Indennità Occupazione Totale Dovuto	Canone/Indennità Occupazione Totale Versato	Annotazioni
				Foglio	Particella	Qualità		Ha Ettaro	A Ara	Ca Centiara									
732	FR	FERENTINO		27	525	SEMIN ARBOR	3	0	4	20	1,41	1,41	105,75	158,63	DECRETO SALVA ITALIA 2011	T_C_000259	0,00	0,00	
733	FR	FERENTINO		27	526	SEMIN ARBOR	3	0	0	10	0,03	0,03	2,25	3,38	DECRETO SALVA ITALIA 2011	T_C_000260	0,00	0,00	
734	FR	FERENTINO		27	701	SEMIN ARBOR	3	0	0	17	0,06	0,06	4,50	0,00		T_C5_3020	0,00	0,00	
735	FR	FERENTINO		27	702	SEMIN ARBOR	3	0	0	79	0,27	0,27	20,25	0,00		T_C5_3021	0,00	0,00	
736	FR	FERENTINO		27	704	SEMIN ARBOR	3	0	0	29	0,10	0,10	7,50	0,00		T_C5_3025	0,00	0,00	
737	FR	FERENTINO		27	705	BOSCO CEDUO	2	0	0	54	0,08	0,02	6,00	0,00		T_C5_3040	0,00	0,00	
738	FR	FERENTINO		27	706	BOSCO CEDUO	2	0	1	73	0,27	0,05	20,25	0,00		T_C5_3041	0,00	0,00	
739	FR	FERENTINO		27	707	BOSCO CEDUO	2	0	1	19	0,18	0,04	13,50	0,00		T_C5_3042	0,00	0,00	
740	FR	FERENTINO		27	708	BOSCO CEDUO	2	0	4	10	0,64	0,13	48,00	0,00		T_C5_3043	0,00	0,00	
741	FR	FERENTINO		27	795	SEMIN ARBOR	3	0	0	20	0,07	0,07	5,25	0,00		T_C5_3019	0,00	0,00	
742	FR	FERENTINO		27	917	SEMIN ARBOR	3	0	16	5	5,39	5,39	404,25	0,00		T_C5_3022	0,00	0,00	
743	FR	FERENTINO		27	975	SEMIN ARBOR	3	0	15	80	5,30	5,30	397,50	0,00		T_C5_3023	0,00	0,00	
744	FR	FERENTINO		28	122	SEMIN ARBOR	1	0	10	10	7,30	6,78	547,50	821,25	DECRETO SALVA ITALIA 2011	T_C_000370	0,00	0,00	
745	FR	FERENTINO		28	262	SEMIN ARBOR	1	0	9	60	6,94	6,45	520,50	780,75	DECRETO SALVA ITALIA 2011	T_C_001568	0,00	0,00	
746	FR	FERENTINO		28	604	SEMIN ARBOR	1	0	0	15	0,11	0,10	8,25	12,38	DECRETO SALVA ITALIA 2011	T_C_001569	0,00	0,00	
747	FR	FERENTINO		28	606	FABB RURALE		0	1	20	0,00	0,00	0,00	0,00	DECRETO SALVA ITALIA 2011	T_C_000371	0,00	0,00	
748	FR	FERENTINO		29	46	SEMIN ARBOR	2	0	5	60	2,60	2,31	195,00	292,50	DECRETO SALVA ITALIA 2011	T_C_000269	0,00	0,00	
749	FR	FERENTINO		29	47	SEMINATIVO	2	0	38	70	19,99	14,99	1499,25	2.248,88	DECRETO SALVA ITALIA 2011	T_C_000270	0,00	0,00	
750	FR	FERENTINO		29	70	SEMIN ARBOR	3	0	19	35	6,50	6,50	487,50	731,25	DECRETO SALVA ITALIA 2011	T_C_000274	0,00	0,00	
751	FR	FERENTINO		29	72	SEMIN ARBOR	3	0	15	20	5,10	5,10	382,50	573,75	DECRETO SALVA ITALIA 2011	T_C_000276	0,00	0,00	
752	FR	FERENTINO		29	74	SEMIN ARBOR	4	0	13	30	2,06	2,06	154,50	231,75	DECRETO SALVA ITALIA 2011	T_C_000277	0,00	0,00	
753	FR	FERENTINO		29	75	ULIVETO	5	0	6	30	0,98	0,49	73,50	110,25	DECRETO SALVA ITALIA 2011	T_C_000278	0,00	0,00	
754	FR	FERENTINO		29	76	SEMIN ARBOR	4	0	17	70	2,74	2,74	205,50	308,25	DECRETO SALVA ITALIA 2011	T_C_000279	0,00	0,00	
755	FR	FERENTINO		29	77	SEMIN ARBOR	3	0	31	40	10,54	10,54	790,50	1.185,75	DECRETO SALVA ITALIA 2011	T_C_000280	0,00	0,00	
756	FR	FERENTINO		29	79	ULIVETO	5	0	7	0	1,08	0,54	81,00	121,50	DECRETO SALVA ITALIA 2011	T_C_000281	0,00	0,00	
757	FR	FERENTINO		29	79	SEMIN ARBOR	5	3	51	60	45,40	45,40	3405,00	5.107,50	DECRETO SALVA ITALIA 2011	T_C_000282	0,00	0,00	
758	FR	FERENTINO		29	80	ULIVETO	5	0	1	0	0,15	0,08	11,25	16,88	DECRETO SALVA ITALIA 2011	T_C_000283	0,00	0,00	
759	FR	FERENTINO		29	80	FABB RURALE		0	2	70	0,00	0,00	0,00	0,00	DECRETO SALVA ITALIA 2011	T_C_000284	0,00	0,00	
760	FR	FERENTINO		29	82	ULIVETO	5	0	1	0	0,15	0,08	11,25	16,88	DECRETO SALVA ITALIA 2011	T_C_000285	0,00	0,00	
761	FR	FERENTINO		29	85	SEMIN ARBOR	4	0	20	80	3,22	3,22	241,50	362,25	DECRETO SALVA ITALIA 2011	T_C_000361	0,00	0,00	
762	FR	FERENTINO		29	102	SEMIN ARBOR	2	0	16	60	7,72	6,86	579,00	868,50	DECRETO SALVA ITALIA 2011	T_C_001570	0,00	0,00	
763	FR	FERENTINO		29	104	SEMIN ARBOR	2	0	13	0	6,04	5,37	453,00	679,50	DECRETO SALVA ITALIA 2011	T_C_001571	0,00	0,00	
764	FR	FERENTINO		29	116	SEMIN ARBOR	3	0	25	40	8,53	8,53	639,75	959,63	DECRETO SALVA ITALIA 2011	T_C_001572	0,00	0,00	
765	FR	FERENTINO		29	142	ENTE URBANO		0	12	5	0,00	0,00	0,00	0,00	DECRETO SALVA ITALIA 2011	T_C_000356	0,00	0,00	
766	FR	FERENTINO		29	377	SEMIN ARBOR	3	0	2	15	0,72	0,72	54,00	81,00	DECRETO SALVA ITALIA 2011	T_C_000264	0,00	0,00	
767	FR	FERENTINO		29	378	SEMIN ARBOR	3	0	11	70	3,93	3,93	294,75	442,13	DECRETO SALVA ITALIA 2011	T_C_000265	0,00	0,00	
768	FR	FERENTINO		29	380	SEMIN ARBOR	3	0	11	30	3,79	3,79	284,25	426,38	DECRETO SALVA ITALIA 2011	T_C_000266	0,00	0,00	
769	FR	FERENTINO		29	386	SEMIN ARBOR	3	0	31	50	10,57	10,57	792,75	1.189,13	DECRETO SALVA ITALIA 2011	T_C_000267	0,00	0,00	
770	FR	FERENTINO		29	389	SEMIN ARBOR	3	0	2	60	0,87	0,87	65,25	97,88	DECRETO SALVA ITALIA 2011	T_C_000268	0,00	0,00	
771	FR	FERENTINO		29	450	SEMIN ARBOR	4	0	43	75	6,78	6,78	508,50	762,75	DECRETO SALVA ITALIA 2011	T_C_000357	0,00	0,00	
772	FR	FERENTINO		29	519	SEMIN ARBOR	4	0	17	60	2,73	2,73	204,75	307,13	DECRETO SALVA ITALIA 2011	T_C_000271	0,00	0,00	
773	FR	FERENTINO		29	550	SEMIN ARBOR	3	0	10	70	3,59	3,59	269,25	403,88	DECRETO SALVA ITALIA 2011	T_C_000272	0,00	0,00	
774	FR	FERENTINO		29	558	SEMIN ARBOR	3	0	16	50	5,54	5,54	415,50	623,25	DECRETO SALVA ITALIA 2011	T_C_000273	0,00	0,00	
775	FR	FERENTINO		29	581	SEMIN ARBOR	4	0	23	60	3,66	3,66	274,50	411,75	DECRETO SALVA ITALIA 2011	T_C_000359	0,00	0,00	
776	FR	FERENTINO		29	582	ENTE URBANO		0	10	30	0,00	0,00	0,00	0,00	DECRETO SALVA ITALIA 2011	T_C_000360	0,00	0,00	

## Rendicontazione Terreni della REGIONE LAZIO - DIREZIONE REGIONALE PROGRAMMAZIONE ECONOMICA, BILANCIO, DEMANIO E PATRIMONIO

Aggiorna 31/12/2016

Codice fiscale soggetto: 80143490581 REGIONE LAZIO

Valutazio 01/01/2016

al: 31/12/2016

Categori T\_AS\_L5

Categoria inventariale:

Tutte

N°	Provincia	Comune	Identificativi Indirizzo Catastale	Identificativi catastali			Classe	Estensione			Reddito Dominicale (Euro)	Reddito Agrario (Euro)	Valore Catastale (Euro)	Valore di Mercato (Euro)	Metodo estimativo	Cod.Cespite	Canone/Indennità Occupazione Totale Dovuto	Canone/Indennità Occupazione Totale Versato	Annotazioni
				Foglio	Particella	Qualità		Ha Ettaro	A Ara	Ca Centiara									
777	FR	FERENTINO		29	617	ENTE URBANO		0	6	50	0,00	0,00	0,00	0,00	DECRETO SALVA ITALIA 2011	T_C_000275	0,00	0,00	
778	FR	FERENTINO		29	648	FU D ACCERT		0	7	85	0,00	0,00	0,00	0,00	DECRETO SALVA ITALIA 2011	T_C_000358	0,00	0,00	
779	FR	FERENTINO		29	796	SEMIN ARBOR	3	0	7	80	2,62	2,62	196,50	0,00		T_C5_3031	0,00	0,00	
780	FR	FERENTINO		29	803	SEMIN ARBOR	3	0	0	48	0,16	0,16	12,00	0,00		T_C5_3032	0,00	0,00	
781	FR	FERENTINO		29	806	SEMIN ARBOR	3	0	0	48	0,16	0,16	12,00	0,00		T_C5_3033	0,00	0,00	
782	FR	FERENTINO		29	808	SEMIN ARBOR	3	0	0	96	0,32	0,32	24,00	0,00		T_C5_3034	0,00	0,00	
783	FR	FERENTINO		29	809	SEMIN ARBOR	3	0	3	69	1,24	1,24	93,00	0,00		T_C5_3035	0,00	0,00	
784	FR	FERENTINO		29	810	SEMIN ARBOR	3	0	0	49	0,16	0,16	12,00	0,00		T_C5_3036	0,00	0,00	
785	FR	FERENTINO		29	811	SEMIN ARBOR	3	0	4	24	1,42	1,42	106,50	0,00		T_C5_3037	0,00	0,00	
786	FR	FERENTINO		29	812	SEMIN ARBOR	3	0	19	89	6,68	6,68	501,00	0,00		T_C5_3038	0,00	0,00	
787	FR	FERENTINO		29	816	SEMIN ARBOR	3	0	22	25	7,47	7,47	560,25	0,00		T_C5_3039	0,00	0,00	
788	FR	FERENTINO		30	284	BOSCO CEDUO	3	0	2	70	0,22	0,08	16,50	24,75	DECRETO SALVA ITALIA 2011	T_C_000287	0,00	0,00	
789	FR	FERENTINO		30	285	BOSCO CEDUO	3	0	2	0	0,18	0,07	13,50	20,25	DECRETO SALVA ITALIA 2011	T_C_000288	0,00	0,00	
790	FR	FERENTINO		30	949	SEMIN ARBOR	3	0	38	60	12,96	12,96	972,00	0,00		T_C_3002	0,00	0,00	
791	FR	FERENTINO		30	950	SEMIN ARBOR	3	0	0	40	0,13	0,13	9,75	0,00		T_C_3003	0,00	0,00	
792	FR	FERENTINO		31	116	ENTE URBANO		0	0	90	0,00	0,00	0,00	0,00	DECRETO SALVA ITALIA 2011	T_C_000289	0,00	0,00	
793	FR	FERENTINO		31	151	ORTO	1	0	23	0	23,76	15,44	1782,00	2.673,00	DECRETO SALVA ITALIA 2011	T_C_000362	0,00	0,00	
794	FR	FERENTINO		31	368	ENTE URBANO		0	0	47	0,00	0,00	0,00	0,00	DECRETO SALVA ITALIA 2011	T_C_000363	0,00	0,00	
795	FR	FERENTINO		31	374	SEMIN ARBOR	2	0	21	0	9,76	8,68	732,00	1.098,00	DECRETO SALVA ITALIA 2011	T_C_000364	0,00	0,00	
796	FR	FERENTINO		31	457	SEMIN ARBOR	2	0	7	50	3,49	3,10	261,75	392,63	DECRETO SALVA ITALIA 2011	T_C_001610	0,00	0,00	
797	FR	FERENTINO		32	93	SEMIN ARBOR	3	0	26	10	8,76	8,76	657,00	985,50	DECRETO SALVA ITALIA 2011	T_C_000297	0,00	0,00	
798	FR	FERENTINO		32	175	SEMIN ARBOR	2	0	58	50	27,19	24,17	2039,25	3.058,88	DECRETO SALVA ITALIA 2011	T_C_000176	0,00	0,00	
799	FR	FERENTINO		32	250	ENTE URBANO		0	19	10	0,00	0,00	0,00	0,00	DECRETO SALVA ITALIA 2011	T_C_000290	0,00	0,00	
800	FR	FERENTINO		32	331	SEMIN ARBOR	2	0	41	50	19,29	17,15	1446,75	2.170,13	DECRETO SALVA ITALIA 2011	T_C_000177	0,00	0,00	
801	FR	FERENTINO		32	354	SEMIN ARBOR	3	0	38	40	12,89	12,89	966,75	1.450,13	DECRETO SALVA ITALIA 2011	T_C_000291	0,00	0,00	
802	FR	FERENTINO		32	363	FABB RURALE		0	0	55	0,00	0,00	0,00	0,00	DECRETO SALVA ITALIA 2011	T_C_000178	0,00	0,00	
803	FR	FERENTINO		32	381	SEMIN ARBOR	3	0	4	90	1,64	1,64	123,00	184,50	DECRETO SALVA ITALIA 2011	T_C_000293	0,00	0,00	
804	FR	FERENTINO		32	382	SEMIN ARBOR	3	0	4	90	1,64	1,64	123,00	184,50	DECRETO SALVA ITALIA 2011	T_C_000294	0,00	0,00	
805	FR	FERENTINO		32	386	ENTE URBANO		0	16	80	0,00	0,00	0,00	0,00	DECRETO SALVA ITALIA 2011	T_C_000295	0,00	0,00	
806	FR	FERENTINO		32	411	SEMIN ARBOR	3	0	4	50	1,51	1,51	113,25	169,88	DECRETO SALVA ITALIA 2011	T_C_000292	0,00	0,00	
807	FR	FERENTINO		32	431	ENTE URBANO		0	0	60	0,00	0,00	0,00	0,00	DECRETO SALVA ITALIA 2011	T_C_000296	0,00	0,00	
808	FR	FERENTINO		35	12	SEMINATIVO	3	0	98	80	35,72	25,51	2679,00	4.018,50	DECRETO SALVA ITALIA 2011	T_C_000179	0,00	0,00	
809	FR	FERENTINO		36	406	SEMINATIVO	3	0	12	80	4,63	3,31	347,25	0,00		T_C5_3001	0,00	0,00	
810	FR	FERENTINO		37	25	FABB RURALE		0	1	40	0,00	0,00	0,00	0,00	DECRETO SALVA ITALIA 2011	T_C_000305	0,00	0,00	
811	FR	FERENTINO		37	40	FABB RURALE		0	2	10	0,00	0,00	0,00	0,00	DECRETO SALVA ITALIA 2011	T_C_000309	0,00	0,00	
812	FR	FERENTINO		37	41	SEMIN ARBOR	4	0	16	40	2,54	2,54	190,50	285,75	DECRETO SALVA ITALIA 2011	T_C_000310	0,00	0,00	
813	FR	FERENTINO		37	43	ULIVETO	3	0	8	20	4,23	2,33	317,25	475,88	DECRETO SALVA ITALIA 2011	T_C_000311	0,00	0,00	
814	FR	FERENTINO		37	44	FABB RURALE		0	3	50	0,00	0,00	0,00	0,00	DECRETO SALVA ITALIA 2011	T_C_000312	0,00	0,00	
815	FR	FERENTINO		37	169	SEMIN ARBOR	5	0	33	10	4,27	4,27	320,25	480,38	DECRETO SALVA ITALIA 2011	T_C_000306	0,00	0,00	
816	FR	FERENTINO		37	204	SEMIN ARBOR	4	0	8	0	1,24	1,24	93,00	139,50	DECRETO SALVA ITALIA 2011	T_C_000300	0,00	0,00	
817	FR	FERENTINO		37	205	ENTE URBANO		0	8	0	0,00	0,00	0,00	0,00	DECRETO SALVA ITALIA 2011	T_C_000301	0,00	0,00	
818	FR	FERENTINO		37	206	ENTE URBANO		0	8	40	0,00	0,00	0,00	0,00	DECRETO SALVA ITALIA 2011	T_C_000313	0,00	0,00	
819	FR	FERENTINO		37	207	SEMIN ARBOR	4	0	7	80	1,21	1,21	90,75	136,13	DECRETO SALVA ITALIA 2011	T_C_000314	0,00	0,00	
820	FR	FERENTINO		37	208	SEMIN ARBOR	4	0	7	40	1,15	1,15	86,25	129,38	DECRETO SALVA ITALIA 2011	T_C_000315	0,00	0,00	
821	FR	FERENTINO		37	209	SEMIN ARBOR	4	0	10	40	1,61	1,61	120,75	181,13	DECRETO SALVA ITALIA 2011	T_C_000316	0,00	0,00	
822	FR	FERENTINO		37	210	SEMIN ARBOR	4	0	7	80	1,21	1,21	90,75	136,13	DECRETO SALVA ITALIA 2011	T_C_000317	0,00	0,00	

## Rendicontazione Terreni della REGIONE LAZIO - DIREZIONE REGIONALE PROGRAMMAZIONE ECONOMICA, BILANCIO, DEMANIO E PATRIMONIO

Aggiorna 31/12/2016

Codice fiscale soggetto: 80143490581 REGIONE LAZIO

Valutazio 01/01/2016

al: 31/12/2016

Categori T\_AS L5

Categoria inventariale: Tutte

N°	Provincia	Comune	Identificativi Indirizzo Catastale	Identificativi catastali			Classe	Estensione			Reddito Dominicale (Euro)	Reddito Agrario (Euro)	Valore Catastale (Euro)	Valore di Mercato (Euro)	Metodo estimativo	Cod.Cespite	Canone/Indennità Occupazione Totale Dovuto	Canone/Indennità Occupazione Totale Versato	Annotazioni
				Foglio	Particella	Qualità		Ha Ettaro	A Ara	Ca Centiara									
823	FR	FERENTINO		37	242	SEMIN ARBOR	4	0	5	60	0,87	0,87	65,25	97,88	DECRETO SALVA ITALIA 2011	T_C_000303	0,00	0,00	
824	FR	FERENTINO		37	277	ENTE URBANO		0	7	0	0,00	0,00	0,00	0,00	DECRETO SALVA ITALIA 2011	T_C_000307	0,00	0,00	
825	FR	FERENTINO		37	323	SEMIN ARBOR	5	0	8	20	1,06	1,06	79,50	119,25	DECRETO SALVA ITALIA 2011	T_C_000308	0,00	0,00	
826	FR	FERENTINO		37	426	ENTE URBANO		0	1	75	0,00	0,00	0,00	0,00	DECRETO SALVA ITALIA 2011	T_C_000302	0,00	0,00	
827	FR	FERENTINO		37	428	SEMIN ARBOR	3	0	5	20	1,75	1,75	131,25	196,88	DECRETO SALVA ITALIA 2011	T_C_000304	0,00	0,00	
828	FR	FERENTINO		38	14	SEMIN ARBOR	5	0	67	40	8,70	8,70	652,50	978,75	DECRETO SALVA ITALIA 2011	T_C_001611	0,00	0,00	
829	FR	FERENTINO		38	127	SEMIN ARBOR	4	0	2	50	0,39	0,39	29,25	43,88	DECRETO SALVA ITALIA 2011	T_C_000318	0,00	0,00	
830	FR	FERENTINO		39	39	SEMIN ARBOR	2	0	30	10	13,99	12,44	1049,25	1.573,88	DECRETO SALVA ITALIA 2011	T_C_000319	0,00	0,00	
831	FR	FERENTINO		39	41	SEMIN ARBOR	2	0	0	12	0,06	0,05	4,50	6,75	DECRETO SALVA ITALIA 2011	T_C_000323	0,00	0,00	
832	FR	FERENTINO		39	42	SEMIN ARBOR	2	0	3	60	1,67	1,49	125,25	187,88	DECRETO SALVA ITALIA 2011	T_C_000324	0,00	0,00	
833	FR	FERENTINO		39	413	SEMIN ARBOR	2	0	18	0	8,37	7,44	627,75	941,63	DECRETO SALVA ITALIA 2011	T_C_001612	0,00	0,00	
834	FR	FERENTINO		39	414	SEMIN ARBOR	2	0	1	90	0,88	0,79	66,00	99,00	DECRETO SALVA ITALIA 2011	T_C_000320	0,00	0,00	
835	FR	FERENTINO		39	415	SEMIN ARBOR	2	0	0	10	0,05	0,04	3,75	5,63	DECRETO SALVA ITALIA 2011	T_C_000321	0,00	0,00	
836	FR	FERENTINO		39	607	SEMIN ARBOR	2	0	1	88	0,87	0,78	65,25	97,88	DECRETO SALVA ITALIA 2011	T_C_001613	0,00	0,00	
837	FR	FERENTINO		39	608	SEMIN ARBOR	2	0	6	40	2,97	2,64	222,75	334,13	DECRETO SALVA ITALIA 2011	T_C_000322	0,00	0,00	
838	FR	FERENTINO		39	609	ENTE URBANO		0	6	10	0,00	0,00	0,00	0,00	DECRETO SALVA ITALIA 2011	T_C_000325	0,00	0,00	
839	FR	FERENTINO		40	78	SEMIN ARBOR	2	0	27	30	12,69	11,28	951,75	1.427,63	DECRETO SALVA ITALIA 2011	T_C_001614	0,00	0,00	
840	FR	FERENTINO		41	101	SEMIN IRRIG	2	0	91	30	120,24	68,37	9018,00	13.527,00	DECRETO SALVA ITALIA 2011	T_C_000185	0,00	0,00	
841	FR	FERENTINO		41	113	SEM IRR ARB	2	0	32	95	19,57	11,06	1467,75	2.201,63	DECRETO SALVA ITALIA 2011	T_C_001615	0,00	0,00	
842	FR	FERENTINO		41	137	SEM IRR ARB	2	0	14	23	8,45	4,78	633,75	950,63	DECRETO SALVA ITALIA 2011	T_C_001616	0,00	0,00	
843	FR	FERENTINO		41	138	SEM IRR ARB	2	0	12	23	7,26	4,11	544,50	816,75	DECRETO SALVA ITALIA 2011	T_C_001617	0,00	0,00	
844	FR	FERENTINO		41	140	SEM IRR ARB	2	0	18	30	10,87	6,14	815,25	1.222,88	DECRETO SALVA ITALIA 2011	T_C_001618	0,00	0,00	
845	FR	FERENTINO		41	242	SEM IRR ARB	2	0	3	60	2,14	1,21	160,50	240,75	DECRETO SALVA ITALIA 2011	T_C_000186	0,00	0,00	
846	FR	FERENTINO		41	387	SEM IRR ARB	3	0	71	36	29,48	14,74	2211,00	0,00		T_C_3004	0,00	0,00	
847	FR	FERENTINO		41	391	SEM IRR ARB	3	0	11	60	4,79	2,40	359,25	0,00		T_C_3005	0,00	0,00	
848	FR	FERENTINO		42	13	PORZ Di FR		0	0	0	0,00	0,00	0,00	0,00	DECRETO SALVA ITALIA 2011	T_C_001622	0,00	0,00	
849	FR	FERENTINO		42	13	PORZ Di FR		0	0	0	0,00	0,00	0,00	0,00	DECRETO SALVA ITALIA 2011	T_C_001624	0,00	0,00	
850	FR	FERENTINO		42	14	SEM IRR ARB	2	0	4	10	2,44	1,38	183,00	274,50	DECRETO SALVA ITALIA 2011	T_C_000372	0,00	0,00	
851	FR	FERENTINO		42	113	SEMINATIVO	2	3	60	84	186,36	139,77	13977,00	20.965,50	DECRETO SALVA ITALIA 2011	T_C_000187	0,00	0,00	
852	FR	FERENTINO		42	180	ENTE URBANO		0	6	66	0,00	0,00	0,00	0,00	DECRETO SALVA ITALIA 2011	T_C_001620	0,00	0,00	
853	FR	FERENTINO		42	198	SEM IRR ARB	2	0	6	70	3,98	2,25	298,50	447,75	DECRETO SALVA ITALIA 2011	T_C_001627	0,00	0,00	
854	FR	FERENTINO		42	199	SEM IRR ARB	2	0	7	10	4,22	2,38	316,50	474,75	DECRETO SALVA ITALIA 2011	T_C_001628	0,00	0,00	
855	FR	FERENTINO		42	200	SEM IRR ARB	2	0	7	60	4,51	2,55	338,25	507,38	DECRETO SALVA ITALIA 2011	T_C_001629	0,00	0,00	
856	FR	FERENTINO		42	201	ENTE URBANO		0	5	23	0,00	0,00	0,00	0,00	DECRETO SALVA ITALIA 2011	T_C_001630	0,00	0,00	
857	FR	FERENTINO		42	229	SEMIN ARBOR	2	0	9	80	4,56	4,05	342,00	513,00	DECRETO SALVA ITALIA 2011	T_C_000188	0,00	0,00	
858	FR	FERENTINO		42	252	SEM IRR ARB	2	0	2	60	1,54	0,87	115,50	173,25	DECRETO SALVA ITALIA 2011	T_C_000373	0,00	0,00	
859	FR	FERENTINO		42	253	SEM IRR ARB	2	0	0	45	0,27	0,15	20,25	30,38	DECRETO SALVA ITALIA 2011	T_C_001623	0,00	0,00	
860	FR	FERENTINO		42	254	FABB RURALE		0	1	0	0,00	0,00	0,00	0,00	DECRETO SALVA ITALIA 2011	T_C_001632	0,00	0,00	
861	FR	FERENTINO		42	255	SEM IRR ARB	2	0	2	70	1,60	0,91	120,00	180,00	DECRETO SALVA ITALIA 2011	T_C_001633	0,00	0,00	
862	FR	FERENTINO		42	256	ULIVETO	3	0	7	40	3,82	2,10	286,50	429,75	DECRETO SALVA ITALIA 2011	T_C_001625	0,00	0,00	
863	FR	FERENTINO		42	257	ENTE URBANO		0	7	10	0,00	0,00	0,00	0,00	DECRETO SALVA ITALIA 2011	T_C_000374	0,00	0,00	



Rendicontazione Terreni della REGIONE LAZIO - DIREZIONE REGIONALE PROGRAMMAZIONE ECONOMICA, BILANCIO, DEMANIO E PATRIMONIO

Aggiorna 31/12/2016

Valutazio 01/01/2016

Categori T\_ASL5

al:

31/12/2016

Codice fiscale soggetto: 80143490581 REGIONE LAZIO

Categoria inventariale:

Tutte

N°	Provincia	Comune	Identificativi Indirizzo Catastale	Identificativi catastali			Classe	Estensione			Reddito Dominicale (Euro)	Reddito Agrario (Euro)	Valore Catastale (Euro)	Valore di Mercato (Euro)	Metodo estimativo	Cod.Cespite	Canone/Indennità Occupazione Totale Dovuto	Canone/Indennità Occupazione Totale Versato	Annotazioni
				Foglio	Particella	Qualità		Ha Ettaro	A Ara	Ca Centiara									
864	FR	FERENTINO		42	259	SEM IRR ARB	2	0	7	10	4,22	2,38	316,50	474,75	DECRETO SALVA ITALIA 2011	T_C_001634	0,00	0,00	
865	FR	FERENTINO		42	284	SEM IRR ARB	2	0	1	58	0,94	0,53	70,50	105,75	DECRETO SALVA ITALIA 2011	T_C_000375	0,00	0,00	
866	FR	FERENTINO		42	334	SEM IRR ARB	2	0	2	30	1,37	0,77	102,75	154,13	DECRETO SALVA ITALIA 2011	T_C_001621	0,00	0,00	
867	FR	FERENTINO		42	379	SEMINATIVO	2	0	7	6	3,65	2,73	273,75	410,63	DECRETO SALVA ITALIA 2011	T_C_000189	0,00	0,00	
868	FR	FERENTINO		42	711	SEM IRR ARB	2	0	6	86	4,07	2,30	305,25	0,00		T_C5_3010	0,00	0,00	
869	FR	FERENTINO		42	712	ENTE URBANO	0	0	0	94	0,00	0,00	0,00	0,00		T_C5_3011	0,00	0,00	
870	FR	FERENTINO		44	19	SEMINATIVO	2	0	51	20	26,44	19,83	1983,00	2.974,50	DECRETO SALVA ITALIA 2011	T_C_000190	0,00	0,00	
871	FR	FERENTINO		44	77	SEMINATIVO	2	0	1	90	0,98	0,74	73,50	110,25	DECRETO SALVA ITALIA 2011	T_C_000191	0,00	0,00	
872	FR	FERENTINO		47	1	SEMIN ARBOR	3	0	11	80	3,96	3,96	297,00	445,50	DECRETO SALVA ITALIA 2011	T_C_001635	0,00	0,00	
873	FR	FERENTINO		47	7	SEMIN ARBOR	3	0	9	30	3,12	3,12	234,00	351,00	DECRETO SALVA ITALIA 2011	T_C_001643	0,00	0,00	
874	FR	FERENTINO		47	14	SEMIN ARBOR	2	0	11	0	5,11	4,54	383,25	574,88	DECRETO SALVA ITALIA 2011	T_C_001637	0,00	0,00	
875	FR	FERENTINO		47	19	FABB RURALE		0	0	15	0,00	0,00	0,00	0,00	DECRETO SALVA ITALIA 2011	T_C_001639	0,00	0,00	
876	FR	FERENTINO		47	43	SEMINATIVO	3	1	27	50	46,09	32,92	3456,75	5.185,13	DECRETO SALVA ITALIA 2011	T_C_000192	0,00	0,00	
877	FR	FERENTINO		47	89	SEMIN ARBOR	3	0	2	60	0,87	0,87	65,25	97,88	DECRETO SALVA ITALIA 2011	T_C_001644	0,00	0,00	
878	FR	FERENTINO		47	119	SEMIN ARBOR	3	0	7	6	2,37	2,37	177,75	266,63	DECRETO SALVA ITALIA 2011	T_C_001636	0,00	0,00	
879	FR	FERENTINO		47	121	SEMIN ARBOR	2	0	10	60	4,93	4,38	369,75	554,63	DECRETO SALVA ITALIA 2011	T_C_001640	0,00	0,00	
880	FR	FERENTINO		47	158	ENTE URBANO		0	3	70	0,00	0,00	0,00	0,00	DECRETO SALVA ITALIA 2011	T_C_001645	0,00	0,00	
881	FR	FERENTINO		47	190	SEMIN ARBOR	3	0	12	4	4,04	4,04	303,00	454,50	DECRETO SALVA ITALIA 2011	T_C_001638	0,00	0,00	
882	FR	FERENTINO		47	200	SEMINATIVO	3	0	3	0	1,08	0,77	81,00	121,50	DECRETO SALVA ITALIA 2011	T_C_001641	0,00	0,00	
883	FR	FERENTINO		47	200	SEMIN ARBOR	2	0	0	30	0,14	0,12	10,50	15,75	DECRETO SALVA ITALIA 2011	T_C_001642	0,00	0,00	
884	FR	FERENTINO		47	546	SEMIN ARBOR	1	0	6	79	4,91	4,56	368,25	0,00		T_C5_3009	0,00	0,00	
885	FR	FERENTINO		47	585	SEMINATIVO	3	0	9	0	3,25	2,32	243,75	0,00		T_C5_3007A	0,00	0,00	
886	FR	FERENTINO		47	585	SEMIN ARBOR	3	0	0	88	0,41	0,36	30,75	0,00		T_C5_3007B	0,00	0,00	
887	FR	FERENTINO		47	587	SEMINATIVO	3	0	4	0	1,45	1,03	108,75	0,00		T_C5_3008A	0,00	0,00	
888	FR	FERENTINO		47	587	SEMIN ARBOR	2	0	0	68	0,32	0,28	24,00	0,00		T_C5_3008B	0,00	0,00	
889	FR	FERENTINO		47	588	SEMINATIVO	3	0	4	8	1,48	1,05	111,00	0,00		T_C5_3006	0,00	0,00	
890	FR	FERENTINO		47	604	SEMIN ARBOR	2	0	9	7	4,22	3,75	316,50	0,00		T_C5_3014	0,00	0,00	
891	FR	FERENTINO		47	606	SEMIN ARBOR	2	0	9	75	4,53	4,03	339,75	0,00		T_C5_3015	0,00	0,00	
892	FR	FERENTINO		51	20	SEMIN IRRIG	1	1	87	4	323,60	207,69	24270,00	36.405,00	DECRETO SALVA ITALIA 2011	T_C_000193	0,00	0,00	
893	FR	FERENTINO		51	57	SEMIN IRRIG	1	2	40	57	416,22	267,12	31216,50	46.824,75	DECRETO SALVA ITALIA 2011	T_C_000194	0,00	0,00	
894	FR	FERENTINO		51	636	ENTE URBANO		0	8	20	0,00	0,00	0,00	0,00	DECRETO SALVA ITALIA 2011	T_C_000195	0,00	0,00	
895	FR	FERENTINO		51	637	SEMIN IRRIG	1	0	5	30	9,17	5,89	687,75	1.031,63	DECRETO SALVA ITALIA 2011	T_C_000196	0,00	0,00	
896	FR	FERENTINO		54	8	ULIVETO	3	0	13	0	6,71	3,69	503,25	754,88	DECRETO SALVA ITALIA 2011	T_C_001594	0,00	0,00	
897	FR	FERENTINO		54	8	SEMIN ARBOR	3	0	9	30	3,12	3,12	234,00	351,00	DECRETO SALVA ITALIA 2011	T_C_001595	0,00	0,00	
898	FR	FERENTINO		54	47	SEMIN ARBOR	3	0	9	40	3,16	3,16	237,00	355,50	DECRETO SALVA ITALIA 2011	T_C_001575	0,00	0,00	
899	FR	FERENTINO		54	48	SEMIN ARBOR	3	0	18	55	6,23	6,23	467,25	700,88	DECRETO SALVA ITALIA 2011	T_C_001577	0,00	0,00	
900	FR	FERENTINO		54	50	ENTE URBANO		0	4	59	0,00	0,00	0,00	0,00	DECRETO SALVA ITALIA 2011	T_C_001578	0,00	0,00	
901	FR	FERENTINO		54	52	SEMIN ARBOR	3	0	12	20	4,10	4,10	307,50	461,25	DECRETO SALVA ITALIA 2011	T_C_001580	0,00	0,00	
902	FR	FERENTINO		54	53	SEMIN ARBOR	4	0	13	40	2,08	2,08	156,00	234,00	DECRETO SALVA ITALIA 2011	T_C_001581	0,00	0,00	
903	FR	FERENTINO		54	54	SEMIN ARBOR	4	0	10	0	1,55	1,55	116,25	174,38	DECRETO SALVA ITALIA 2011	T_C_001582	0,00	0,00	
904	FR	FERENTINO		54	55	BOSCO CEDUO	1	0	52	20	10,78	1,62	808,50	1.212,75	DECRETO SALVA ITALIA 2011	T_C_000197	0,00	0,00	
905	FR	FERENTINO		54	56	SEMIN ARBOR	4	0	10	10	1,56	1,56	117,00	175,50	DECRETO SALVA ITALIA 2011	T_C_001587	0,00	0,00	
906	FR	FERENTINO		54	57	SEMIN ARBOR	4	0	5	90	0,91	0,91	68,25	102,38	DECRETO SALVA ITALIA 2011	T_C_001583	0,00	0,00	
907	FR	FERENTINO		54	58	SEMIN ARBOR	4	0	6	30	0,98	0,98	73,50	110,25	DECRETO SALVA ITALIA 2011	T_C_001590	0,00	0,00	
908	FR	FERENTINO		54	59	SEMIN ARBOR	4	0	11	0	1,70	1,70	127,50	191,25	DECRETO SALVA ITALIA 2011	T_C_001591	0,00	0,00	

Rendicontazione Terreni della REGIONE LAZIO - DIREZIONE REGIONALE PROGRAMMAZIONE ECONOMICA, BILANCIO, DEMANIO E PATRIMONIO

Aggiorna 31/12/2016  
Valutazio 01/01/2016

Codice fiscale soggetto: 80143490581 REGIONE LAZIO

al: 31/12/2016

Categori T\_AS L5

Categoria inventariale: Tutte

N°	Provincia	Comune	Identificativi Indirizzo Catastale	Identificativi catastali			Classe	Estensione			Reddito Dominicale (Euro)	Reddito Agrario (Euro)	Valore Catastale (Euro)	Valore di Mercato (Euro)	Metodo estimativo	Cod.Cespite	Canone/Indennità Occupazione Totale Dovuto	Canone/Indennità Occupazione Totale Versato	Annotazioni
				Foglio	Particella	Qualità		Ha Ettaro	A Ara	Ca Centiara									
909	FR	FERENTINO		54	60	SEMIN ARBOR	4	0	2	50	0,39	0,39	29,25	43,88	DECRETO SALVA ITALIA 2011	T_C_001576	0,00	0,00	
910	FR	FERENTINO		54	61	ENTE URBANO		0	3	20	0,00	0,00	0,00	0,00	DECRETO SALVA ITALIA 2011	T_C_001588	0,00	0,00	
911	FR	FERENTINO		54	62	SEMIN ARBOR	4	0	20	40	3,16	3,16	237,00	355,50	DECRETO SALVA ITALIA 2011	T_C_001589	0,00	0,00	
912	FR	FERENTINO		54	64	SEMIN ARBOR	3	0	15	20	5,10	5,10	382,50	573,75	DECRETO SALVA ITALIA 2011	T_C_001584	0,00	0,00	
913	FR	FERENTINO		54	105	SEMIN ARBOR	2	0	6	40	2,97	2,64	222,75	334,13	DECRETO SALVA ITALIA 2011	T_C_001585	0,00	0,00	
914	FR	FERENTINO		54	133	SEMIN ARBOR	3	0	37	0	12,42	12,42	931,50	1.397,25	DECRETO SALVA ITALIA 2011	T_C_001592	0,00	0,00	
915	FR	FERENTINO		54	134	SEMIN ARBOR	3	0	16	90	5,67	5,67	425,25	637,88	DECRETO SALVA ITALIA 2011	T_C_001573	0,00	0,00	
916	FR	FERENTINO		54	136	SEMIN ARBOR	3	0	18	5	6,06	6,06	454,50	681,75	DECRETO SALVA ITALIA 2011	T_C_001586	0,00	0,00	
917	FR	FERENTINO		54	195	SEMIN ARBOR	4	0	19	10	2,96	2,96	222,00	333,00	DECRETO SALVA ITALIA 2011	T_C_001593	0,00	0,00	
918	FR	FERENTINO		54	210	SEMIN ARBOR	3	0	4	80	1,61	1,61	120,75	181,13	DECRETO SALVA ITALIA 2011	T_C_001574	0,00	0,00	
919	FR	FERENTINO		54	321	ENTE URBANO		0	0	24	0,00	0,00	0,00	0,00		T_C5_3012	0,00	0,00	
920	FR	FERENTINO		54	322	ENTE URBANO		0	13	61	0,00	0,00	0,00	0,00		T_C5_3013	0,00	0,00	
921	FR	FERENTINO		55	205	SEMIN ARBOR	4	0	14	0	2,17	2,17	162,75	244,13	DECRETO SALVA ITALIA 2011	T_C_001596	0,00	0,00	
922	FR	FERENTINO		55	246	SEMIN ARBOR	3	0	40	10	13,46	13,46	1009,50	1.514,25	DECRETO SALVA ITALIA 2011	T_C_001597	0,00	0,00	
923	FR	FERENTINO		55	252	SEMIN ARBOR	3	0	20	50	6,88	6,88	516,00	774,00	DECRETO SALVA ITALIA 2011	T_C_001598	0,00	0,00	
924	FR	FERENTINO		55	315	SEMIN ARBOR	3	0	1	85	0,62	0,62	46,50	69,75	DECRETO SALVA ITALIA 2011	T_C_001599	0,00	0,00	
925	FR	FERENTINO		55	503	SEMIN ARBOR	4	0	14	0	2,17	2,17	162,75	244,13	DECRETO SALVA ITALIA 2011	T_C_001600	0,00	0,00	
926	FR	FERENTINO		55	504	SEMIN ARBOR	4	0	14	0	2,17	2,17	162,75	244,13	DECRETO SALVA ITALIA 2011	T_C_001601	0,00	0,00	
927	FR	FERENTINO		55	569	SEM IRR ARB	2	0	13	0	7,72	4,36	579,00	868,50	DECRETO SALVA ITALIA 2011	T_C_001646	0,00	0,00	
928	FR	FERENTINO		57	62	SEMIN ARBOR	2	0	7	60	3,53	3,14	264,75	397,13	DECRETO SALVA ITALIA 2011	T_C_001650	0,00	0,00	
929	FR	FERENTINO		57	64	ENTE URBANO		0	6	10	0,00	0,00	0,00	0,00	DECRETO SALVA ITALIA 2011	T_C_001651	0,00	0,00	
930	FR	FERENTINO		57	74	SEMIN IRRIG	2	1	62	70	214,27	121,84	16070,25	24.105,38	DECRETO SALVA ITALIA 2011	T_C_000198	0,00	0,00	
931	FR	FERENTINO		57	121	ENTE URBANO		0	5	0	0,00	0,00	0,00	0,00	DECRETO SALVA ITALIA 2011	T_C_001647	0,00	0,00	
932	FR	FERENTINO		57	248	SEMIN ARBOR	2	0	1	70	0,79	0,70	59,25	88,88	DECRETO SALVA ITALIA 2011	T_C_001648	0,00	0,00	
933	FR	FERENTINO		57	252	ENTE URBANO		0	5	30	0,00	0,00	0,00	0,00	DECRETO SALVA ITALIA 2011	T_C_001649	0,00	0,00	
934	FR	FERENTINO		57	429	PRATO	1	0	16	60	5,14	3,00	385,50	0,00		T_C5_3016	0,00	0,00	
935	FR	FERENTINO		57	430	PRATO	1	0	0	60	0,19	0,11	14,25	0,00		T_C5_3017	0,00	0,00	
936	FR	FERENTINO		58	203	SEMIN IRRIG	2	0	1	0	1,32	0,75	99,00	0,00		T_C5_3026	0,00	0,00	
937	FR	FERENTINO		58	204	SEMIN IRRIG	2	0	53	50	70,46	40,60	5284,50	0,00		T_C5_3027	0,00	0,00	
938	FR	FERENTINO		58	243	SEMIN IRRIG	2	0	15	20	20,02	11,38	1501,50	0,00		T_C5_3028	0,00	0,00	
939	FR	FERENTINO		58	244	SEMIN IRRIG	2	0	1	70	2,24	1,27	169,00	0,00		T_C5_3029	0,00	0,00	
940	FR	FERENTINO		58	245	SEMIN IRRIG	2	0	60	40	79,54	45,23	5965,50	0,00		T_C5_3030	0,00	0,00	
941	FR	FERENTINO		60	1	SEM IRR ARB	2	1	60	50	211,37	120,19	15852,75	23.779,13	DECRETO SALVA ITALIA 2011	T_C_000199	0,00	0,00	
942	FR	FERENTINO		69	50	SEMINATIVO	2	0	27	70	14,31	10,73	1073,25	1.609,88	DECRETO SALVA ITALIA 2011	T_C_000200	0,00	0,00	
943	FR	FERENTINO		70	5	SEMIN IRRIG	2	1	53	15	201,69	114,69	15126,75	22.690,13	DECRETO SALVA ITALIA 2011	T_C_000201	0,00	0,00	
944	FR	FERENTINO		70	6	PRATO	3	0	69	40	12,54	7,17	940,50	1.410,75	DECRETO SALVA ITALIA 2011	T_C_000202	0,00	0,00	
945	FR	FERENTINO		70	17	SEM IRR ARB	2	0	16	55	9,83	5,56	737,25	1.105,88	DECRETO SALVA ITALIA 2011	T_C_001655	0,00	0,00	
946	FR	FERENTINO		70	145	SEM IRR ARB	2	0	2	85	1,69	0,96	126,75	190,13	DECRETO SALVA ITALIA 2011	T_C_001652	0,00	0,00	
947	FR	FERENTINO		70	150	ENTE URBANO		0	13	60	0,00	0,00	0,00	0,00	DECRETO SALVA ITALIA 2011	T_C_001654	0,00	0,00	
948	FR	FERENTINO		70	172	ENTE URBANO		0	6	72	0,00	0,00	0,00	0,00	DECRETO SALVA ITALIA 2011	T_C_001653	0,00	0,00	
949	FR	FERENTINO		70	399	SEM IRR ARB	2	0	19	90	11,82	6,68	886,50	1.329,75	DECRETO SALVA ITALIA 2011	T_C_00439_1	0,00	0,00	
950	FR	FERENTINO		71	68	SEMIN IRRIG	3	1	74	10	143,86	98,91	10789,50	16.184,25	DECRETO SALVA ITALIA 2011	T_C_000203	0,00	0,00	
951	FR	FERENTINO		71	377	SEMIN IRRIG	03	0	43	50	35,95	24,71	2696,25	0,00	DECRETO SALVA ITALIA 2011	T_C_000204	0,00	0,00	
952	FR	FERENTINO		71	378	SEMIN IRRIG	03	0	43	50	35,95	24,71	2696,25	0,00	DECRETO SALVA ITALIA 2011	T_C_000205	0,00	0,00	
953	FR	FERENTINO		71	379	SEMIN IRRIG	03	0	43	60	36,03	24,77	2702,25	0,00	DECRETO SALVA ITALIA 2011	T_C_000206	0,00	0,00	

Rendicontazione Terreni della REGIONE LAZIO - DIREZIONE REGIONALE PROGRAMMAZIONE ECONOMICA, BILANCIO, DEMANIO E PATRIMONIO

Aggiorna 31/12/2016  
 Valutazio 01/01/2016  
 Categori T\_ASL5

al: 31/12/2016  
 Categoria inventariale: Tutte

Codice fiscale soggetto: 80143490581 REGIONE LAZIO

N°	Provincia	Comune	Identificativi Indirizzo Catastale	Identificativi catastali			Classe	Estensione			Reddito Dominicale (Euro)	Reddito Agrario (Euro)	Valore Catastale (Euro)	Valore di Mercato (Euro)	Metodo estimativo	Cod.Cespite	Canone/Indennità Occupazione Totale Dovuto	Canone/Indennità Occupazione Totale Versato	Annotazioni
				Foglio	Particella	Qualità		Ha Ettaro	A Ara	Ca Centiara									
954	FR	FERENTINO		72	34	SEMIN IRRIG	3	1	17	60	97,18	66,81	7288,50	10.932,75	DECRETO SALVA ITALIA 2011	T_C_000207	0,00	0,00	
955	FR	FERENTINO		79	421	ENTE URBANO		0	25	70	0,00	0,00	0,00	0,00	DECRETO SALVA ITALIA 2011	T_C_001656	0,00	0,00	
956	RM	GERANO		2	249	BOSCO CEDUO		0	22	5	2,85	0,34	213,75	8.111,06	STIMA ISMEA	T_C10_000398	0,00	0,00	
957	RM	GERANO		5	349	SEMIN ARBOR		0	33	38	20,69	6,03	1551,75	0,00		T_C10_000399	0,00	0,00	
958	RM	GERANO		5	350	BOSCO CEDUO		0	46	10	5,95	0,71	446,25	0,00		T_C10_000400	0,00	0,00	
959	RM	GERANO		7	74	BOSCO CEDUO		0	3	30	0,43	0,05	32,25	0,00		T_C10_000401	0,00	0,00	
960	RM	GERANO		7	95	BOSCO CEDUO		0	4	10	0,38	0,06	28,50	0,00		T_C10_000402	0,00	0,00	
961	VT	MONTEFIASCONE		25	3	ULIVETO		0	87	0	17,97	6,74	1347,75	7.410,25	DECRETO SALVA ITALIA 2011	T_C5_000409	61,35	0,00	
962	VT	MONTEFIASCONE		25	221	SEMINATIVO		0	73	70	15,23	7,61	1142,25	1.713,38	DECRETO SALVA ITALIA 2011	T_C5_000410	0,00	0,00	
963	VT	MONTEFIASCONE		25	222	SEMINATIVO		0	76	80	15,87	7,93	1190,25	1.785,38	DECRETO SALVA ITALIA 2011	T_C5_000411	0,00	0,00	
964	VT	MONTEFIASCONE		25	257	SEMINATIVO		0	56	0	21,69	8,68	1626,75	2.440,13	DECRETO SALVA ITALIA 2011	T_C5_000412	0,00	0,00	
965	VT	MONTEFIASCONE		25	340	CAST FRUTTO		0	17	50	3,62	1,81	271,50	407,25	DECRETO SALVA ITALIA 2011	T_C5_000413	0,00	0,00	
966	VT	MONTEFIASCONE		31	43	SEMINATIVO		0	69	30	46,53	14,32	3489,75	6.054,71	STIMA ISMEA	T_C5_000414	48,40	0,00	
967	VT	MONTEFIASCONE		31	199	SEMIN IRRIG		0	17	0	21,51	10,10	1613,25	2.611,76	STIMA ISMEA	T_C5_000415	76,69	0,00	
968	VT	MONTEFIASCONE		31	204	SEMINATIVO		0	24	0	19,83	6,20	1487,25	3.649,67	STIMA ISMEA	T_C5_000416	74,46	0,00	
969	VT	MONTEFIASCONE		32	115	SEMINATIVO		1	13	20	76,00	23,39	5700,00	8.788,04	STIMA ISMEA	T_C5_000417	107,65	0,00	
970	VT	MONTEFIASCONE		32	216	SEMINATIVO		0	74	0	61,15	19,11	4586,25	6.879,38	DECRETO SALVA ITALIA 2011	T_C5_000418	112,81	112,81	
971	VT	MONTEFIASCONE		32	229	SEMINATIVO		1	50	90	124,69	38,97	9351,75	7.207,25	STIMA ISMEA	T_C5_000419	198,53	0,00	
972	VT	MONTEFIASCONE		33	22	SEMINATIVO		0	41	50	27,86	8,57	2089,50	3.134,25	DECRETO SALVA ITALIA 2011	T_C5_000420	0,00	0,00	
973	VT	MONTEFIASCONE		33	112	ULIVETO		1	4	70	16,22	5,41	1216,50	1.824,75	DECRETO SALVA ITALIA 2011	T_C5_000421	0,00	0,00	
974	VT	MONTEFIASCONE		33	189	PASCOLOARB		0	62	10	3,21	2,25	240,75	361,13	DECRETO SALVA ITALIA 2011	T_C5_000422	0,00	0,00	
975	VT	MONTEFIASCONE		33	191	PASCOLOARB		0	51	50	2,66	1,86	199,50	299,25	DECRETO SALVA ITALIA 2011	T_C5_000423	0,00	0,00	
976	VT	MONTEFIASCONE		33	240	ULIVETO		0	88	80	27,52	11,47	2064,00	3.096,00	DECRETO SALVA ITALIA 2011	T_C5_000424	0,00	0,00	
977	VT	MONTEFIASCONE		36	106	ENTE URBANO		0	0	55	0,00	0,00	0,00	0,00	DECRETO SALVA ITALIA 2011	T_C5_000425	0,00	0,00	
978	VT	MONTEFIASCONE		36	161	FABB RURALE		0	10	70	0,00	0,00	0,00	118.560,00	STIMA ISMEA	T_C5_000426	1247,00	2494,00	
979	VT	MONTEFIASCONE		36	163	SEMINATIVO		0	28	30	5,85	2,92	438,75	0,00		T_C5_000427	0,00	0,00	
980	VT	MONTEFIASCONE		36	827	SEMINATIVO		0	1	60	0,62	0,25	46,50	0,00		T_C5_000428	0,00	0,00	
981	VT	MONTEFIASCONE		36	830	SEMINATIVO		7	31	44	283,32	113,33	21249,00	0,00		T_C5_000429	0,00	0,00	
982	VT	MONTEFIASCONE		36	833	VIGNETO		1	52	18	180,77	58,95	13557,75	0,00		T_C5_000430	0,00	0,00	
983	VT	MONTEFIASCONE		36	835	VIGNETO		1	51	60	61,29	19,99	4596,75	0,00		T_C5_000431	0,00	0,00	
984	VT	MONTEFIASCONE		45	16	SEMINATIVO		1	6	90	41,41	16,56	3105,75	11.584,24	STIMA ISMEA	T_C5_000432	134,98	0,00	
985	VT	MONTEFIASCONE		45	220	SEMINATIVO		0	46	40	14,77	7,19	1347,75	0,00		T_C5_000433	0,00	0,00	
986	VT	MONTEFIASCONE		45	221	SEMINATIVO		1	22	90	47,60	19,04	3570,00	5.355,00	DECRETO SALVA ITALIA 2011	T_C5_000434	0,00	0,00	
987	VT	MONTEFIASCONE		48	26	CANNETO		0	25	0	4,52	2,58	339,00	0,00		T_C5_000435	0,00	0,00	
988	VT	MONTEFIASCONE		48	43	SEMINATIVO		0	22	80	15,31	4,71	1148,25	0,00		T_C5_000436	0,00	0,00	
989	VT	MONTEFIASCONE		48	511	CANNETO		0	10	90	1,97	1,13	147,75	0,00		T_C5_000437	0,00	0,00	
990	VT	MONTEFIASCONE		56	6	PASCOLOARB		0	83	40	4,31	3,02	323,25	0,00		T_C5_000438	0,00	0,00	
991	VT	MONTEFIASCONE		56	20	FABB RURALE		0	4	30	0,00	0,00	0,00	0,00		T_C5_000439	0,00	0,00	
992	VT	MONTEFIASCONE		56	21	SEMINATIVO		0	40	80	15,80	6,32	1185,00	0,00		T_C5_000440	0,00	0,00	
993	VT	MONTEFIASCONE		56	185	PASCOLOARB		0	72	0	3,72	2,60	279,00	0,00		T_C5_000441	0,00	0,00	
994	VT	MONTEFIASCONE		56	187	PASCOLOARB		0	94	90	4,90	3,43	367,50	0,00		T_C5_000442	0,00	0,00	
995	VT	MONTEFIASCONE		56	188	SEMINATIVO		2	81	0	108,84	43,54	8163,00	0,00		T_C5_000443	0,00	0,00	
996	VT	MONTEFIASCONE		56	248	SEMINATIVO		0	69	60	46,73	14,38	3504,75	0,00		T_C5_000444	0,00	0,00	
997	VT	MONTE ROMANO		4	33	SEMINATIVO	2	101	44	80	8644,93	2881,64	648369,75	972.554,63	DECRETO SALVA ITALIA 2011	T_C_001723	0,00	0,00	
998	VT	ORTE		11	3	SEMINATIVO	3	5	97	50	262,30	138,86	19672,50	29.508,75	DECRETO SALVA ITALIA 2011	T_C_000653	0,00	0,00	
999	VT	ORTE		11	12	SEMINATIVO	3	14	12	80	620,20	328,34	46515,00	69.772,50	DECRETO SALVA ITALIA 2011	T_C_000654	2870,02	2870,02	
1000	VT	ORTE		11	13	BOSCO CEDUO	2	3	23	20	25,04	10,02	1878,00	2.817,00	DECRETO SALVA ITALIA 2011	T_C_000655	0,00	0,00	
1001	VT	ORTE		11	18	BOSCO CEDUO	2	0	13	20	1,02	0,41	76,50	114,75	DECRETO SALVA ITALIA 2011	T_C_000656	0,00	0,00	
1002	VT	ORTE		11	27	BOSCO CEDUO	2	0	67	20	5,21	2,08	390,75	586,13	DECRETO SALVA ITALIA 2011	T_C_000657	0,00	0,00	
1003	VT	ORTE		11	43	PASCCESPUG	U	0	91	10	5,18	2,35	388,50	582,75	DECRETO SALVA ITALIA 2011	T_C_000658	0,00	0,00	
1004	VT	ORTE		11	49	BOSCO CEDUO	2	0	20	0	1,55	0,62	116,25	174,38	DECRETO SALVA ITALIA 2011	T_C_000659	0,00	0,00	
1005	VT	ORTE		11	50	BOSCO CEDUO	2	0	68	0	5,27	2,11	395,25	592,88	DECRETO SALVA ITALIA 2011	T_C_000660	0,00	0,00	
1006	VT	ORTE		11	52	SEMINATIVO	3	2	65	70	116,64	61,75	8748,00	13.122,00	DECRETO SALVA ITALIA 2011	T_C_000661	0,00	0,00	
1007	VT	ORTE		11	54	BOSCO CEDUO	3	0	62	0	4,80	1,92	360,00	540,00	DECRETO SALVA ITALIA 2011	T_C_000662	0,00	0,00	

## Rendicontazione Terreni della REGIONE LAZIO - DIREZIONE REGIONALE PROGRAMMAZIONE ECONOMICA, BILANCIO, DEMANIO E PATRIMONIO

Aggiorna 31/12/2016

Codice fiscale soggetto: 80143490581 REGIONE LAZIO

Valutazio 01/01/2016

al: 31/12/2016

Categori T\_AS5

Categoria inventariale: Tutte

N°	Provincia	Comune	Identificativi Indirizzo Catastale	Identificativi catastali			Classe	Estensione			Reddito Dominicale (Euro)	Reddito Agrario (Euro)	Valore Catastale (Euro)	Valore di Mercato (Euro)	Metodo estimativo	Cod.Cespite	Canone/Indennità Occupazione Totale Dovuto	Canone/Indennità Occupazione Totale Versato	Annotazioni
				Foglio	Particella	Qualità		Ha Ettaro	A Ara	Ca Centiara									
1008	VT	ORTE		12	21	BOSCO CEDUO	2	0	26	50	2,05	0,82	153,75	230,63	DECRETO SALVA ITALIA 2011	T_C_000663	0,00	0,00	
1009	VT	ORTE		17	44	FABB RURALE		0	1	60	0,00	0,00	0,00	0,00		T_C_000664	0,00	0,00	
1010	VT	ORTE		17	237	SEMIN ARBOR	2	1	27	10	100,43	49,23	7532,25	11.298,38	DECRETO SALVA ITALIA 2011	T_C_000665	0,00	0,00	
1011	VT	ORTE		17	238	ENTE URBANO		0	0	50	0,00	0,00	0,00	0,00		T_C_000666	0,00	0,00	
1012	VT	ORTE		24	2	SEMIN ARBOR	3	1	51	9	78,03	42,92	5852,25	8.778,38	DECRETO SALVA ITALIA 2011	T_C_000667	0,00	0,00	
1013	VT	ORTE		24	2	ULIVETO	2	0	22	1	5,68	2,84	426,00	639,00	DECRETO SALVA ITALIA 2011	T_C_000668	0,00	0,00	
1014	VT	ORTE		24	9	PASCOLOARB	2	0	13	74	0,71	0,28	53,25	79,88	DECRETO SALVA ITALIA 2011	T_C_000669	0,00	0,00	
1015	VT	ORTE		24	9	SEMINATIVO	4	0	12	76	3,62	2,64	271,50	407,25	DECRETO SALVA ITALIA 2011	T_C_000670	0,00	0,00	
1016	VT	ORTE		24	10	PASCOLOARB	2	0	48	30	2,49	1,00	186,75	280,13	DECRETO SALVA ITALIA 2011	T_C_000671	0,00	0,00	
1017	VT	ORTE		24	11	SEMINATIVO	4	0	24	0	6,82	4,96	511,50	767,25	DECRETO SALVA ITALIA 2011	T_C_000672	0,00	0,00	
1018	VT	ORTE		24	11	PASCOLO	1	0	15	0	1,94	0,77	145,50	218,25	DECRETO SALVA ITALIA 2011	T_C_000673	0,00	0,00	
1019	VT	ORTE		24	12	PASCOLOARB	2	0	20	10	1,04	0,42	78,00	117,00	DECRETO SALVA ITALIA 2011	T_C_000674	0,00	0,00	
1020	VT	ORTE		24	135	PASCCESPUG	U	1	16	20	6,60	3,00	495,00	742,50	DECRETO SALVA ITALIA 2011	T_C_000675	0,00	0,00	
1021	VT	ORTE		25	24	PASCCESPUG	U	0	15	20	0,31	0,39	23,25	34,88	DECRETO SALVA ITALIA 2011	T_C_000676	0,00	0,00	
1022	VT	ORTE		25	25	SEMIN ARBOR	4	0	27	80	9,76	6,46	732,00	1.098,00	DECRETO SALVA ITALIA 2011	T_C_000677	0,00	0,00	
1023	VT	ORTE		25	26	SEMINATIVO	2	0	11	90	9,40	3,99	705,00	1.057,50	DECRETO SALVA ITALIA 2011	T_C_000678	0,00	0,00	
1024	VT	ORTE		25	130	SEMIN ARBOR	1	0	2	5	0,72	0,48	54,00	81,00	DECRETO SALVA ITALIA 2011	T_C_000679	0,00	0,00	
1025	VT	ORTE		25	131	SEMIN ARBOR	1	0	0	15	0,05	0,03	3,75	5,63	DECRETO SALVA ITALIA 2011	T_C_000680	0,00	0,00	
1026	VT	ORTE		28	4	SEMINATIVO	3	0	87	0	35,05	20,22	2628,75	3.943,13	DECRETO SALVA ITALIA 2011	T_C_000681	1520,20	0,00	
1027	VT	ORTE		28	4	ULIVETO	1	0	30	30	9,86	4,69	739,50	1.109,25	DECRETO SALVA ITALIA 2011	T_C_000682	0,00	0,00	
1028	VT	ORTE		28	5	PASCOLOARB	2	0	58	20	0,90	1,20	67,50	101,25	DECRETO SALVA ITALIA 2011	T_C_000683	0,00	0,00	
1029	VT	ORTE		28	6	BOSCO CEDUO	2	2	10	20	8,68	6,51	651,00	976,50	DECRETO SALVA ITALIA 2011	T_C_000684	0,00	0,00	
1030	VT	ORTE		28	7	PASCCESPUG	U	0	65	20	1,35	1,68	101,25	151,88	DECRETO SALVA ITALIA 2011	T_C_000685	0,00	0,00	
1031	VT	ORTE		28	26	SEMIN ARBOR	3	4	25	20	204,23	120,78	15317,25	22.975,88	DECRETO SALVA ITALIA 2011	T_C_000686	0,00	0,00	
1032	VT	ORTE		28	27	FABB RURALE		0	13	30	0,00	0,00	0,00	0,00		T_C_000687	0,00	0,00	
1033	VT	ORTE		28	28	BOSCO CEDUO	2	0	88	40	3,65	2,74	273,75	410,63	DECRETO SALVA ITALIA 2011	T_C_000688	0,00	0,00	
1034	VT	ORTE		28	29	SEMINATIVO	3	1	79	0	72,11	41,60	5408,25	8.112,38	DECRETO SALVA ITALIA 2011	T_C_000689	0,00	0,00	
1035	VT	ORTE		28	30	BOSCO CEDUO	3	0	32	90	0,85	1,02	63,75	95,63	DECRETO SALVA ITALIA 2011	T_C_000690	0,00	0,00	
1036	VT	ORTE		28	51	BOSCO ALTO	U	0	63	80	2,64	1,98	198,00	297,00	DECRETO SALVA ITALIA 2011	T_C_000691	0,00	0,00	
1037	VT	ORTE		28	52	SEMINATIVO	3	1	32	60	53,42	30,82	4006,50	6.009,75	DECRETO SALVA ITALIA 2011	T_C_000692	1244,98	622,49	
1038	VT	ORTE		28	53	SEMINATIVO	3	0	60	0	24,17	13,94	1812,75	2.719,13	DECRETO SALVA ITALIA 2011	T_C_000693	0,00	0,00	
1039	VT	ORTE		28	53	PASCOLOARB	2	0	39	90	0,62	0,82	46,50	69,75	DECRETO SALVA ITALIA 2011	T_C_000694	0,00	0,00	
1040	VT	ORTE		28	54	SEMINATIVO	4	0	34	10	8,45	7,04	633,75	950,63	DECRETO SALVA ITALIA 2011	T_C_000695	0,00	0,00	
1041	VT	ORTE		28	83	VIGNETO	3	0	13	90	8,11	4,67	608,25	912,38	DECRETO SALVA ITALIA 2011	T_C_000696	0,00	0,00	
1042	VT	ORTE		28	84	SEMINATIVO	4	1	12	60	27,91	23,26	2093,25	3.139,88	DECRETO SALVA ITALIA 2011	T_C_000697	0,00	0,00	
1043	VT	ORTE		32	28	SEM IRR ARB	1	0	59	50	80,82	43,02	6061,50	9.092,25	DECRETO SALVA ITALIA 2011	T_C_000698	0,00	0,00	
1044	VT	ORTE		32	29	FABB RURALE		0	1	0	0,00	0,00	0,00	0,00		T_C_000699	0,00	0,00	
1045	VT	ORTE		32	151	SEM IRR ARB	1	0	45	10	61,26	32,61	4594,50	6.891,75	DECRETO SALVA ITALIA 2011	T_C_000700	0,00	0,00	
1046	VT	ORTE		33	32	SEM IRR ARB	2	3	77	20	453,90	233,77	34042,50	51.063,75	DECRETO SALVA ITALIA 2011	T_C_000701	0,00	0,00	
1047	VT	ORTE		35	235	SEMIN ARBOR	2	0	4	30	3,55	1,67	266,25	399,38	DECRETO SALVA ITALIA 2011	T_C_000702	0,00	0,00	
1048	VT	ORTE		36	327	FABB RURALE		0	0	10	0,00	0,00	0,00	0,00		T_C_000703	0,00	0,00	
1049	VT	ORTE		38	34	SEMINATIVO	4	0	64	90	16,09	13,41	1206,75	1.810,13	DECRETO SALVA ITALIA 2011	T_C_000704	0,00	0,00	
1050	VT	ORTE		38	155	ENTE URBANO		0	5	50	0,00	0,00	0,00	0,00		T_C_000705	0,00	0,00	

## Rendicontazione Terreni della REGIONE LAZIO - DIREZIONE REGIONALE PROGRAMMAZIONE ECONOMICA, BILANCIO, DEMANIO E PATRIMONIO

Aggiorna 31/12/2016

Codice fiscale soggetto: 80143490581 REGIONE LAZIO

Valutazio 01/01/2016

al: 31/12/2016

Categori T\_AS L5

Categoria inventariale: Tutte

N°	Provincia	Comune	Identificativi Indirizzo Catastale	Identificativi catastali			Classe	Estensione			Reddito Dominicale (Euro)	Reddito Agrario (Euro)	Valore Catastale (Euro)	Valore di Mercato (Euro)	Metodo estimativo	Cod.Cespite	Canone/Indennità Occupazione Totale Dovuto	Canone/Indennità Occupazione Totale Versato	Annotazioni
				Foglio	Particella	Qualità		Ha Ettaro	A Ara	Ca Centiara									
1051	VT	ORTE		39	2	PASCCEPUG	U	0	54	80	1,13	1,42	84,75	127,13	DECRETO SALVA ITALIA 2011	T_C_000706	0,00	0,00	
1052	VT	ORTE		39	3	BOSCO CEDUO	2	0	4	10	0,17	0,13	12,75	19,13	DECRETO SALVA ITALIA 2011	T_C_000707	0,00	0,00	
1053	VT	ORTE		39	4	BOSCO CEDUO	2	0	55	50	2,29	1,72	171,75	257,63	DECRETO SALVA ITALIA 2011	T_C_000708	0,00	0,00	
1054	VT	ORTE		39	5	SEMINATIVO	4	0	32	60	8,08	6,73	606,00	909,00	DECRETO SALVA ITALIA 2011	T_C_000709	0,00	0,00	
1055	VT	ORTE		39	11	SEMINATIVO	3	1	51	50	61,03	35,21	4577,25	6.865,88	DECRETO SALVA ITALIA 2011	T_C_000710	0,00	0,00	
1056	VT	ORTE		39	12	BOSCO CEDUO	2	0	69	10	2,85	2,14	213,75	320,63	DECRETO SALVA ITALIA 2011	T_C_000711	0,00	0,00	
1057	VT	ORTE		39	13	SEMINATIVO	3	0	65	54	26,40	15,23	1980,00	2.970,00	DECRETO SALVA ITALIA 2011	T_C_000712	0,00	0,00	
1058	VT	ORTE		39	13	ULIVETO	2	0	7	6	1,57	0,91	117,75	176,63	DECRETO SALVA ITALIA 2011	T_C_000713	0,00	0,00	
1059	VT	ORTE		39	15	FABB RURALE		0	5	50	0,00	0,00	0,00	0,00		T_C_000714	0,00	0,00	
1060	VT	ORTE		39	16	PASCOLOARB	1	0	7	95	0,45	0,21	33,75	50,63	DECRETO SALVA ITALIA 2011	T_C_000715	0,00	0,00	
1061	VT	ORTE		39	18	SEMINATIVO	4	0	22	20	5,50	4,59	412,50	618,75	DECRETO SALVA ITALIA 2011	T_C_000716	0,00	0,00	
1062	VT	ORTE		39	21	SEMINATIVO	4	1	14	45	28,37	23,64	2127,75	3.191,63	DECRETO SALVA ITALIA 2011	T_C_000717	0,00	0,00	
1063	VT	ORTE		39	21	ULIVETO	2	0	36	85	8,18	4,76	613,50	920,25	DECRETO SALVA ITALIA 2011	T_C_000718	0,00	0,00	
1064	VT	ORTE		39	65	SEMINATIVO	1	2	9	35	197,86	75,68	14839,50	22.259,25	DECRETO SALVA ITALIA 2011	T_C_000719	0,00	0,00	
1065	VT	ORTE		39	93	SEMINATIVO	3	0	2	30	0,93	0,53	69,75	104,63	DECRETO SALVA ITALIA 2011	T_C_000720	0,00	0,00	
1066	VT	ORTE		39	94	SEMINATIVO	3	0	0	10	0,04	0,02	3,00	4,50	DECRETO SALVA ITALIA 2011	T_C_000721	0,00	0,00	
1067	VT	ORTE		40	91	SEMINATIVO	2	0	37	20	661,54	281,05	49615,50	74.423,25	DECRETO SALVA ITALIA 2011	T_C_000722	5504,14	2752,07	
1068	VT	ORTE		40	109	SEMINATIVO	1	0	45	90	43,38	16,59	3253,50	4.880,25	DECRETO SALVA ITALIA 2011	T_C_000723	0,00	0,00	
1069	VT	ORTE		40	173	SEMIN ARBOR	2	0	2	0	1,58	0,77	118,50	177,75	DECRETO SALVA ITALIA 2011	T_C_000724	0,00	0,00	
1070	VT	ORTE		40	174	SEMIN ARBOR	2	0	0	80	0,63	0,31	47,25	70,88	DECRETO SALVA ITALIA 2011	T_C_000725	0,00	0,00	
1071	VT	ORTE		40	175	SEMIN ARBOR	2	0	0	40	0,32	0,15	24,00	36,00	DECRETO SALVA ITALIA 2011	T_C_000726	0,00	0,00	
1072	VT	ORTE		49	109	BOSCO CEDUO	2	2	42	50	18,79	7,51	1409,25	2.113,88	DECRETO SALVA ITALIA 2011	T_C_000727	0,00	0,00	
1073	VT	ORTE		49	110	BOSCO CEDUO	2	1	67	80	13,00	5,20	975,00	1.462,50	DECRETO SALVA ITALIA 2011	T_C_000728	0,00	0,00	
1074	VT	ORTE		50	100	BOSCO ALTO	U	0	3	0	0,12	0,09	9,00	13,50	DECRETO SALVA ITALIA 2011	T_C_000729	0,00	0,00	
1075	VT	ORTE		56	90	ULIVETO	3	0	65	70	8,48	5,09	636,00	954,00	DECRETO SALVA ITALIA 2011	T_C_000730	0,00	0,00	
1076	VT	ORTE		56	93	BOSCO CEDUO	2	0	7	40	0,57	0,23	42,75	64,13	DECRETO SALVA ITALIA 2011	T_C_000731	0,00	0,00	
1077	VT	ORTE		56	94	SEMINATIVO	4	0	3	10	0,88	0,64	66,00	99,00	DECRETO SALVA ITALIA 2011	T_C_000732	0,00	0,00	
1078	VT	ORTE		56	95	SEMINATIVO	4	0	1	35	0,38	0,28	28,50	42,75	DECRETO SALVA ITALIA 2011	T_C_000733	0,00	0,00	
1079	VT	ORTE		56	96	BOSCO CEDUO	2	0	91	90	7,12	2,85	534,00	801,00	DECRETO SALVA ITALIA 2011	T_C_000734	0,00	0,00	
1080	VT	ORTE		56	97	BOSCO CEDUO	1	7	33	20	75,73	22,72	5679,75	8.519,63	DECRETO SALVA ITALIA 2011	T_C_000735	0,00	0,00	
1081	VT	ORTE		56	98	BOSCO CEDUO	1	2	7	70	21,45	6,44	1608,75	2.413,13	DECRETO SALVA ITALIA 2011	T_C_000736	0,00	0,00	
1082	VT	ORTE		59	46	BOSCO ALTO	U	0	7	90	0,61	0,24	45,75	68,63	DECRETO SALVA ITALIA 2011	T_C_000737	0,00	0,00	
1083	VT	ORTE		59	47	SEMINATIVO	3	2	14	70	94,25	49,90	7068,75	10.603,13	DECRETO SALVA ITALIA 2011	T_C_000738	800,00	0,00	
1084	VT	ORTE		59	48	SEMINATIVO	3	0	24	0	10,54	5,58	790,50	1.185,75	DECRETO SALVA ITALIA 2011	T_C_000739	0,00	0,00	
1085	VT	ORTE		59	59	BOSCO ALTO	U	0	16	60	1,29	0,51	96,75	145,13	DECRETO SALVA ITALIA 2011	T_C_000740	0,00	0,00	
1086	VT	ORTE		59	60	SEMINATIVO	3	1	67	0	73,31	38,81	5498,25	8.247,38	DECRETO SALVA ITALIA 2011	T_C_000741	0,00	0,00	
1087	VT	ORTE		59	60	SEMIN ARBOR	2	0	35	30	29,17	13,67	2187,75	3.281,63	DECRETO SALVA ITALIA 2011	T_C_000742	0,00	0,00	
1088	VT	ORTE		59	61	SEMINATIVO	3	0	40	0	17,56	9,30	1317,00	1.975,50	DECRETO SALVA ITALIA 2011	T_C_000743	0,00	0,00	
1089	VT	ORTE		59	117	SEMINATIVO		0	16	40	16,09	5,93	1206,75	1.810,13	DECRETO SALVA ITALIA 2011	T_C_000744	0,00	0,00	
1090	VT	ORTE		59	463	SEMIN ARBOR	02	2	48	50	205,34	96,25	15400,50	0,00		T_C_000748	0,00	0,00	
1091	VT	ORTE		59	482	SEMINATIVO	3	0	80	0	35,12	18,59	2634,00	3.951,00	DECRETO SALVA ITALIA 2011	T_C_000745	0,00	0,00	

**Rendicontazione Terreni della REGIONE LAZIO - DIREZIONE REGIONALE PROGRAMMAZIONE ECONOMICA, BILANCIO, DEMANIO E PATRIMONIO**

 Aggiorna 31/12/2016  
 Valutazio 01/01/2016  
 Categori T\_AS5

 al: 31/12/2016  
 Categoria inventariale: Tutte

Codice fiscale soggetto: 80143490581 REGIONE LAZIO

N°	Provincia	Comune	Identificativi Indirizzo Catastale	Identificativi catastali			Classe	Estensione			Reddito Dominicale (Euro)	Reddito Agrario (Euro)	Valore Catastale (Euro)	Valore di Mercato (Euro)	Metodo estimativo	Cod.Cespite	Canone/Indennità Occupazione Totale Dovuto	Canone/Indennità Occupazione Totale Versato	Annotazioni
				Foglio	Particella	Qualità		Ha Ettaro	A Ara	Ca Centiara									
1092	VT	ORTE		59	482	SEMIN ARBOR	2	0	20	0	16,53	7,75	1239,75	1.859,63	DECRETO SALVA ITALIA 2011	T_C_000746	0,00	0,00	
1093	VT	ORTE		59	483	SEMINATIVO	3	0	24	60	10,80	5,72	810,00	1.215,00	DECRETO SALVA ITALIA 2011	T_C_000747	0,00	0,00	
1094	VT	ORTE		60	1	SEMINATIVO	4	4	6	90	115,58	84,06	8668,50	13.002,75	DECRETO SALVA ITALIA 2011	T_C_000749	0,00	0,00	
1095	VT	ORTE		60	2	FABB RURALE		0	14	60	0,00	0,00	0,00	0,00		T_C_000750	0,00	0,00	
1096	VT	ORTE		60	4	ULIV VIGNET	2	0	12	50	4,84	3,55	363,00	544,50	DECRETO SALVA ITALIA 2011	T_C_000751	0,00	0,00	
1097	VT	ORTE		60	4	SEMINATIVO	4	1	0	0	28,41	20,66	2130,75	3.196,13	DECRETO SALVA ITALIA 2011	T_C_000752	0,00	0,00	
1098	VT	ORTE		60	5	SEMINATIVO	3	2	30	90	101,36	53,66	7602,00	11.403,00	DECRETO SALVA ITALIA 2011	T_C_000753	0,00	0,00	
1099	VT	ORTE		60	6	SEMIN ARBOR	4	1	99	70	77,35	46,41	5801,25	8.701,88	DECRETO SALVA ITALIA 2011	T_C_000754	0,00	0,00	
1100	VT	ORTE		60	8	SEMINATIVO	3	3	61	80	158,83	84,08	11912,25	17.868,38	DECRETO SALVA ITALIA 2011	T_C_000755	0,00	0,00	
1101	VT	ORTE		60	10	SEMINATIVO	4	7	25	10	205,97	149,79	15447,75	23.171,63	DECRETO SALVA ITALIA 2011	T_C_000756	0,00	0,00	
1102	VT	ORTE		60	11	BOSCO CEDUO	1	14	90	60	153,97	46,19	11547,75	17.321,63	DECRETO SALVA ITALIA 2011	T_C_000757	0,00	0,00	
1103	VT	ORTE		60	13	SEMINATIVO	4	0	55	70	15,82	11,51	1186,50	1.779,75	DECRETO SALVA ITALIA 2011	T_C_000758	0,00	0,00	
1104	VT	ORTE		60	34	BOSCO CEDUO	1	0	53	60	5,54	1,66	415,50	623,25	DECRETO SALVA ITALIA 2011	T_C_000759	0,00	0,00	
1105	VT	ORTE		61	28	BOSCO CEDUO	2	0	30	36	0,26	0,10	19,50	29,25	DECRETO SALVA ITALIA 2011	T_C_000760	0,00	0,00	
1106	VT	ORTE		63	9	SEMINATIVO	3	5	99	20	263,04	139,26	19728,00	29.592,00	DECRETO SALVA ITALIA 2011	T_C_000761	0,00	0,00	
1107	VT	ORTE		63	10	SEMINATIVO	3	1	4	0	45,65	24,17	3423,75	5.135,63	DECRETO SALVA ITALIA 2011	T_C_000762	0,00	0,00	
1108	VT	ORTE		63	11	FABB RURALE		0	15	70	0,00	0,00	0,00	0,00		T_C_000763	0,00	0,00	
1109	VT	ORTE		63	12	SEMIN ARBOR	3	0	37	90	19,57	10,77	1467,75	2.201,63	DECRETO SALVA ITALIA 2011	T_C_000764	0,00	0,00	
1110	VT	ORTE		63	13	SEMINATIVO	3	0	15	30	6,72	3,56	504,00	756,00	DECRETO SALVA ITALIA 2011	T_C_000765	0,00	0,00	
1111	VT	ORTE		63	14	SEMINATIVO	3	6	34	40	278,49	147,44	20886,75	31.330,13	DECRETO SALVA ITALIA 2011	T_C_000766	0,00	0,00	
1112	VT	ORTE		63	17	SEMINATIVO	4	16	8	70	456,95	332,33	34271,25	51.406,88	DECRETO SALVA ITALIA 2011	T_C_000767	0,00	0,00	
1113	VT	ORTE		63	21	SEMINATIVO	3	0	9	90	4,35	2,30	326,25	489,38	DECRETO SALVA ITALIA 2011	T_C_000768	0,00	0,00	
1114	VT	ORTE		66	3	SEMIN ARBOR	2	1	98	60	164,11	76,93	12308,25	18.462,38	DECRETO SALVA ITALIA 2011	T_C_000769	0,00	0,00	
1115	VT	ORTE		66	12	SEMIN ARBOR	1	1	43	0	147,71	59,08	11078,25	16.617,38	DECRETO SALVA ITALIA 2011	T_C_000770	0,00	0,00	
1116	VT	ORTE		67	235	SEMINATIVO	1	0	78	85	77,37	28,51	5802,75	8.704,13	DECRETO SALVA ITALIA 2011	T_C_000771	0,00	0,00	
1117	VT	ORTE		75	75	BOSCO CEDUO	1	9	45	20	97,63	29,29	7322,25	10.983,38	DECRETO SALVA ITALIA 2011	T_C_000772	0,00	0,00	
1118	VT	ORTE		75	78	BOSCO CEDUO	1	4	20	80	43,47	13,04	3260,25	4.890,38	DECRETO SALVA ITALIA 2011	T_C_000773	0,00	0,00	
1119	VT	ORTE		75	79	BOSCO CEDUO	1	4	92	0	50,82	15,25	3811,50	5.717,25	DECRETO SALVA ITALIA 2011	T_C_000774	0,00	0,00	
1120	VT	PROCENO		11	27	SEMINATIVO	1	0	83	5	63,48	23,59	4761,00	7.141,50	DECRETO SALVA ITALIA 2011	T_C_000869	0,00	0,00	
1121	VT	PROCENO		11	27	BOSCO MISTO	1	1	53	95	26,24	4,77	1968,00	2.952,00	DECRETO SALVA ITALIA 2011	T_C_000870	0,00	0,00	
1122	VT	PROCENO		11	28	SEMINATIVO	1	1	40	20	107,01	39,77	8025,75	12.038,63	DECRETO SALVA ITALIA 2011	T_C_000871	0,00	0,00	
1123	VT	PROCENO		11	28	PASCOLO	1	4	44	20	18,35	13,76	1376,25	2.064,38	DECRETO SALVA ITALIA 2011	T_C_000872	0,00	0,00	
1124	VT	PROCENO		11	33	SEMINATIVO	3	5	36	0	229,76	96,89	17232,00	25.848,00	DECRETO SALVA ITALIA 2011	T_C_000873	0,00	0,00	
1125	VT	PROCENO		11	56	SEMINATIVO	3	7	25	27	310,89	131,10	23316,75	34.975,13	DECRETO SALVA ITALIA 2011	T_C_000874	0,00	0,00	
1126	VT	PROCENO		12	10	SEMINATIVO	2	0	60	0	36,57	15,49	2742,75	4.114,13	DECRETO SALVA ITALIA 2011	T_C_000876	0,00	0,00	
1127	VT	PROCENO		12	11	PASCCEPUG	3	0	16	30	0,08	0,08	6,00	9,00	DECRETO SALVA ITALIA 2011	T_C_000877	0,00	0,00	
1128	VT	PROCENO		12	12	SEMINATIVO	1	0	71	0	54,27	20,17	4070,25	6.105,38	DECRETO SALVA ITALIA 2011	T_C_000878	0,00	0,00	
1129	VT	PROCENO		12	12	PASCCEPUG	3	0	12	90	0,07	0,07	5,25	7,88	DECRETO SALVA ITALIA 2011	T_C_000879	0,00	0,00	
1130	VT	PROCENO		12	14	SEMINATIVO	1	3	9	20	236,34	87,83	17725,50	26.588,25	DECRETO SALVA ITALIA 2011	T_C_000880	0,00	0,00	
1131	VT	PROCENO		12	16	SEMINATIVO	1	2	41	90	184,90	68,71	13867,50	20.801,25	DECRETO SALVA ITALIA 2011	T_C_000881	0,00	0,00	
1132	VT	PROCENO		12	20	BOSCO MISTO	1	0	32	10	5,47	0,99	410,25	615,38	DECRETO SALVA ITALIA 2011	T_C_000882	0,00	0,00	

## Rendicontazione Terreni della REGIONE LAZIO - DIREZIONE REGIONALE PROGRAMMAZIONE ECONOMICA, BILANCIO, DEMANIO E PATRIMONIO

Aggiorna 31/12/2016

Codice fiscale soggetto: 80143490581 REGIONE LAZIO

Valutazio 01/01/2016

al: 31/12/2016

Categori T\_AS5

Categoria inventariale: Tutte

N°	Provincia	Comune	Identificativi Indirizzo Catastale	Identificativi catastali			Classe	Estensione			Reddito Dominicale (Euro)	Reddito Agrario (Euro)	Valore Catastale (Euro)	Valore di Mercato (Euro)	Metodo estimativo	Cod.Cespite	Canone/Indennità Occupazione Totale Dovuto	Canone/Indennità Occupazione Totale Versato	Annotazioni
				Foglio	Particella	Qualità		Ha Ettaro	A Ara	Ca Centiara									
1133	VT	PROCENO		12	21	BOSCO MISTO	1	1	42	40	24,27	4,41	1820,25	2.730,38	DECRETO SALVA ITALIA 2011	T_C_000883	0,00	0,00	
1134	VT	PROCENO		12	22	SEMINATIVO	2	1	31	70	80,26	34,01	6019,50	9.029,25	DECRETO SALVA ITALIA 2011	T_C_000884	0,00	0,00	
1135	VT	PROCENO		12	23	SEMINATIVO	3	1	20	50	51,65	21,78	3873,75	5.810,63	DECRETO SALVA ITALIA 2011	T_C_000885	0,00	0,00	
1136	VT	PROCENO		21	30	SEMINATIVO	4	6	36	50	157,79	98,62	11834,25	17.751,38	DECRETO SALVA ITALIA 2011	T_C_000886	0,00	0,00	
1137	VT	PROCENO		21	40	PASCOLO	2	0	84	40	1,74	2,18	130,50	195,75	DECRETO SALVA ITALIA 2011	T_C_000887	0,00	0,00	
1138	VT	PROCENO		21	53	SEMINATIVO	5	2	33	60	27,75	21,72	2081,25	3.121,88	DECRETO SALVA ITALIA 2011	T_C_000888	0,00	0,00	
1139	VT	PROCENO		21	54	PASCOLO	2	1	76	50	3,65	4,56	273,75	410,63	DECRETO SALVA ITALIA 2011	T_C_000889	0,00	0,00	
1140	VT	PROCENO		21	55	PASCCEPUG	1	1	19	10	4,92	3,69	369,00	553,50	DECRETO SALVA ITALIA 2011	T_C_000890	0,00	0,00	
1141	VT	PROCENO		21	56	PASCOLO	1	0	62	60	2,59	1,94	194,25	291,38	DECRETO SALVA ITALIA 2011	T_C_000891	0,00	0,00	
1142	VT	PROCENO		21	57	PASCOLO	2	0	86	0	1,78	2,22	133,50	200,25	DECRETO SALVA ITALIA 2011	T_C_000892	0,00	0,00	
1143	VT	PROCENO		21	58	SEMINATIVO	3	3	28	60	140,86	59,40	10564,50	15.846,75	DECRETO SALVA ITALIA 2011	T_C_000893	0,00	0,00	
1144	VT	PROCENO		21	60	SEMINATIVO	4	2	93	10	72,66	45,41	5449,50	8.174,25	DECRETO SALVA ITALIA 2011	T_C_000895	0,00	0,00	
1145	VT	PROCENO		22	5	SEMINATIVO	3	0	75	0	32,15	13,56	2411,25	3.616,88	DECRETO SALVA ITALIA 2011	T_C_000896	0,00	0,00	
1146	VT	PROCENO		22	5	PASCOLO	1	0	19	10	0,79	0,59	59,25	88,88	DECRETO SALVA ITALIA 2011	T_C_000897	0,00	0,00	
1147	VT	PROCENO		22	6	SEMINATIVO	3	0	14	0	6,15	2,53	461,25	691,88	DECRETO SALVA ITALIA 2011	T_C_000898	0,00	0,00	
1148	VT	PROCENO		22	6	AREA RURALE		0	1	30	0,00	0,00	0,00	0,00	DECRETO SALVA ITALIA 2011	T_C_000899	0,00	0,00	
1149	VT	PROCENO		22	9	PASCOLO	1	0	68	30	2,82	2,12	211,50	317,25	DECRETO SALVA ITALIA 2011	T_C_000900	0,00	0,00	
1150	VT	PROCENO		22	10	PASCOLO	1	0	46	10	1,90	1,43	142,50	213,75	DECRETO SALVA ITALIA 2011	T_C_000901	0,00	0,00	
1151	VT	PROCENO		22	12	PASCOLO	1	0	73	0	3,02	2,26	226,50	339,75	DECRETO SALVA ITALIA 2011	T_C_000903	0,00	0,00	
1152	VT	PROCENO		22	12	PASCCEPUG	3	0	7	70	0,04	0,04	3,00	4,50	DECRETO SALVA ITALIA 2011	T_C_000904	0,00	0,00	
1153	VT	PROCENO		22	13	SEMIN ARBOR	3	0	18	30	8,32	4,25	624,00	936,00	DECRETO SALVA ITALIA 2011	T_C_000905	0,00	0,00	
1154	VT	PROCENO		22	14	SEMINATIVO	3	0	37	40	16,03	6,76	1202,25	1.803,38	DECRETO SALVA ITALIA 2011	T_C_000906	0,00	0,00	
1155	VT	PROCENO		22	15	SEMINATIVO	3	1	8	70	46,60	19,65	3495,00	5.242,50	DECRETO SALVA ITALIA 2011	T_C_000907	0,00	0,00	
1156	VT	PROCENO		22	22	SEMINATIVO	3	0	43	20	18,52	7,81	1389,00	2.083,50	DECRETO SALVA ITALIA 2011	T_C_000908	0,00	0,00	
1157	VT	PROCENO		22	23	SEMINATIVO	3	3	60	0	154,32	65,07	11574,00	17.361,00	DECRETO SALVA ITALIA 2011	T_C_000909	0,00	0,00	
1158	VT	PROCENO		22	28	PASCOLO	2	1	39	90	2,89	3,61	216,75	325,13	DECRETO SALVA ITALIA 2011	T_C_000910	0,00	0,00	
1159	VT	PROCENO		22	29	PASCCEPUG	3	1	32	0	0,68	0,68	51,00	76,50	DECRETO SALVA ITALIA 2011	T_C_000911	0,00	0,00	
1160	VT	PROCENO		22	30	SEMINATIVO	3	0	81	50	34,94	14,73	2620,50	3.930,75	DECRETO SALVA ITALIA 2011	T_C_000912	0,00	0,00	
1161	VT	PROCENO		22	31	PASCCEPUG	3	1	59	50	0,82	0,82	61,50	92,25	DECRETO SALVA ITALIA 2011	T_C_000913	0,00	0,00	
1162	VT	PROCENO		22	52	PASCCEPUG	3	1	57	90	0,82	0,82	61,50	92,25	DECRETO SALVA ITALIA 2011	T_C_000914	0,00	0,00	
1163	VT	PROCENO		22	53	PASCOLO	1	0	97	60	4,03	3,02	302,25	453,38	DECRETO SALVA ITALIA 2011	T_C_000915	0,00	0,00	
1164	VT	PROCENO		27	1	BOSCO CEDUO	4	0	24	70	0,89	0,38	66,75	100,13	DECRETO SALVA ITALIA 2011	T_C_000916	0,00	0,00	
1165	VT	PROCENO		27	2	SEMINATIVO	4	2	50	20	62,02	38,77	4651,50	6.977,25	DECRETO SALVA ITALIA 2011	T_C_000917	0,00	0,00	
1166	VT	PROCENO		27	3	PASCOLO	2	2	45	70	5,08	6,34	381,00	571,50	DECRETO SALVA ITALIA 2011	T_C_000918	0,00	0,00	
1167	VT	PROCENO		27	6	BOSCO CEDUO	4	0	48	0	1,74	0,74	130,50	195,75	DECRETO SALVA ITALIA 2011	T_C_000919	0,00	0,00	
1168	VT	PROCENO		27	7	PASCOLO	2	1	60	90	3,32	4,15	249,00	373,50	DECRETO SALVA ITALIA 2011	T_C_000920	0,00	0,00	
1169	VT	PROCENO		27	9	PASCOLO	2	2	74	10	5,66	7,08	424,50	636,75	DECRETO SALVA ITALIA 2011	T_C_000921	0,00	0,00	
1170	VT	PROCENO		27	10	SEMINATIVO	3	4	17	30	178,88	75,43	13416,00	20.124,00	DECRETO SALVA ITALIA 2011	T_C_000922	0,00	0,00	
1171	VT	PROCENO		27	11	PASCCEPUG	2	0	60	40	1,25	0,94	93,75	140,63	DECRETO SALVA ITALIA 2011	T_C_000923	0,00	0,00	
1172	VT	PROCENO		27	14	SEMINATIVO	4	3	4	10	75,39	47,12	5654,25	8.481,38	DECRETO SALVA ITALIA 2011	T_C_000924	0,00	0,00	

Rendicontazione Terreni della REGIONE LAZIO - DIREZIONE REGIONALE PROGRAMMAZIONE ECONOMICA, BILANCIO, DEMANIO E PATRIMONIO

Aggiorna 31/12/2016  
 Valutazio 01/01/2016  
 Categori T\_ASL5

al: 31/12/2016  
 Categoria inventariale: Tutte

Codice fiscale soggetto: 80143490581 REGIONE LAZIO

N°	Provincia	Comune	Identificativi Indirizzo Catastale	Identificativi catastali			Classe	Estensione			Reddito Dominicale (Euro)	Reddito Agrario (Euro)	Valore Catastale (Euro)	Valore di Mercato (Euro)	Metodo estimativo	Cod.Cespite	Canone/Indennità Occupazione Totale Dovuto	Canone/Indennità Occupazione Totale Versato	Annotazioni
				Foglio	Particella	Qualità		Ha Ettaro	A Ara	Ca Centiara									
1173	VT	PROCENO		27	17	PASCCEPUG	2	0	37	20	0,77	0,58	57,75	86,63	DECRETO SALVA ITALIA 2011	T_C_000925	0,00	0,00	
1174	VT	PROCENO		27	18	PASCOLO	1	1	53	60	6,35	4,76	476,25	714,38	DECRETO SALVA ITALIA 2011	T_C_000926	0,00	0,00	
1175	VT	PROCENO		27	19	SEMINATIVO	3	1	67	10	71,63	30,20	5372,25	8.058,38	DECRETO SALVA ITALIA 2011	T_C_000927	0,00	0,00	
1176	VT	PROCENO		27	21	SEMINATIVO	3	3	48	20	149,26	62,94	11194,50	16.791,75	DECRETO SALVA ITALIA 2011	T_C_000928	0,00	0,00	
1177	VT	PROCENO		27	60	PASCCEPUG	1	0	5	50	0,23	0,17	17,25	25,88	DECRETO SALVA ITALIA 2011	T_C_000929	0,00	0,00	
1178	VT	PROCENO		27	61	SEMINATIVO	3	0	52	50	22,50	9,49	1687,50	2.531,25	DECRETO SALVA ITALIA 2011	T_C_000930	0,00	0,00	
1179	VT	PROCENO		27	63	PASCOLO	1	0	6	60	0,27	0,20	20,25	30,38	DECRETO SALVA ITALIA 2011	T_C_000931	0,00	0,00	
1180	VT	PROCENO		27	68	BOSCO MISTO	1	0	21	40	3,65	0,66	273,75	410,63	DECRETO SALVA ITALIA 2011	T_C_000932	139,43	139,43	
1181	VT	PROCENO		27	71	SEMINATIVO	4	4	36	20	108,13	67,58	8109,75	12.164,63	DECRETO SALVA ITALIA 2011	T_C_000934	0,00	0,00	
1182	VT	PROCENO		27	72	PASCOLOARB	2	0	27	60	1,28	0,57	96,00	144,00	DECRETO SALVA ITALIA 2011	T_C_000935	0,00	0,00	
1183	VT	PROCENO		27	73	BOSCO CEDUO	2	0	11	70	0,97	0,30	72,75	109,13	DECRETO SALVA ITALIA 2011	T_C_000936	0,00	0,00	
1184	VT	PROCENO		27	74	PASCOLOARB	2	6	49	30	30,18	13,41	2263,50	3.395,25	DECRETO SALVA ITALIA 2011	T_C_000937	0,00	0,00	
1185	VT	PROCENO		27	75	PASCOLOARB	2	0	73	90	3,43	1,53	257,25	385,88	DECRETO SALVA ITALIA 2011	T_C_000938	0,00	0,00	
1186	VT	PROCENO		27	77	PASCOLO	2	0	62	80	1,30	1,62	97,50	146,25	DECRETO SALVA ITALIA 2011	T_C_000939	0,00	0,00	
1187	VT	PROCENO		27	78	SEMINATIVO	4	0	75	50	18,72	11,70	1404,00	2.106,00	DECRETO SALVA ITALIA 2011	T_C_000940	0,00	0,00	
1188	VT	PROCENO		27	79	SEMINATIVO	3	1	6	40	45,61	19,23	3420,75	5.131,13	DECRETO SALVA ITALIA 2011	T_C_000941	0,00	0,00	
1189	VT	PROCENO		27	80	PASCCEPUG	1	0	66	0	2,73	2,05	204,75	307,13	DECRETO SALVA ITALIA 2011	T_C_000942	0,00	0,00	
1190	VT	PROCENO		27	81	SEMINATIVO	3	4	40	80	188,95	79,68	14171,25	21.256,88	DECRETO SALVA ITALIA 2011	T_C_000943	0,00	0,00	
1191	VT	PROCENO		27	82	PASCOLO	2	0	76	70	1,58	1,98	118,50	177,75	DECRETO SALVA ITALIA 2011	T_C_000944	0,00	0,00	
1192	VT	PROCENO		27	83	PASCOLO	2	0	27	10	0,56	0,70	42,00	63,00	DECRETO SALVA ITALIA 2011	T_C_000945	0,00	0,00	
1193	VT	PROCENO		27	84	SEMINATIVO	3	0	40	30	17,27	7,28	1295,25	1.942,88	DECRETO SALVA ITALIA 2011	T_C_000946	0,00	0,00	
1194	VT	PROCENO		27	85	BOSCO CEDUO	3	0	7	10	0,44	0,15	33,00	49,50	DECRETO SALVA ITALIA 2011	T_C_000947	0,00	0,00	
1195	VT	PROCENO		27	86	PASCOLOARB	2	0	31	30	1,45	0,65	108,75	163,13	DECRETO SALVA ITALIA 2011	T_C_000948	0,00	0,00	
1196	VT	PROCENO		27	87	BOSCO CEDUO	3	0	18	60	1,15	0,38	86,25	129,38	DECRETO SALVA ITALIA 2011	T_C_000949	0,00	0,00	
1197	VT	PROCENO		27	89	SEMINATIVO	4	0	97	30	24,12	15,08	1809,00	2.713,50	DECRETO SALVA ITALIA 2011	T_C_000950	0,00	0,00	
1198	VT	PROCENO		27	97	INCOLT STER		0	6	80	0,00	0,00	0,00	0,00		T_C_000951	0,00	0,00	
1199	VT	PROCENO		27	98	INCOLT STER		0	29	80	0,00	0,00	0,00	0,00		T_C_000952	0,00	0,00	
1200	VT	PROCENO		27	99	SEMINATIVO	4	0	4	20	0,87	0,65	65,25	97,88	DECRETO SALVA ITALIA 2011	T_C_000953	0,00	0,00	
1201	VT	PROCENO		27	100	SEMINATIVO	4	0	8	0	1,65	1,24	123,75	185,63	DECRETO SALVA ITALIA 2011	T_C_000954	0,00	0,00	
1202	VT	PROCENO		27	101	INCOLT STER		0	1	60	0,00	0,00	0,00	0,00		T_C_000955	0,00	0,00	
1203	VT	PROCENO		27	102	INCOLT STER		0	0	30	0,00	0,00	0,00	0,00		T_C_000956	0,00	0,00	
1204	VT	PROCENO		27	104	SEMINATIVO	3	0	62	80	26,92	11,35	2019,00	3.028,50	DECRETO SALVA ITALIA 2011	T_C_000957	0,00	0,00	
1205	VT	PROCENO		28	68	BOSCO CEDUO	3	0	77	70	4,82	1,61	361,50	542,25	DECRETO SALVA ITALIA 2011	T_C_000958	0,00	0,00	
1206	VT	PROCENO		28	69	SEMINATIVO	3	0	69	20	29,66	12,51	2224,50	3.336,75	DECRETO SALVA ITALIA 2011	T_C_000959	0,00	0,00	
1207	VT	PROCENO		28	89	BOSCO CEDUO	3	2	25	30	13,96	4,65	1047,00	1.570,50	DECRETO SALVA ITALIA 2011	T_C_000960	0,00	0,00	
1208	VT	PROCENO		28	90	SEMINATIVO	3	0	18	10	7,76	3,27	582,00	873,00	DECRETO SALVA ITALIA 2011	T_C_000961	0,00	0,00	
1209	VT	PROCENO		28	91	SEMINATIVO	3	2	5	90	88,26	37,22	6619,50	9.929,25	DECRETO SALVA ITALIA 2011	T_C_000962	464,81	464,81	
1210	VT	PROCENO		28	93	SEMIN ARBOR	3	0	50	90	23,13	11,83	1734,75	2.602,13	DECRETO SALVA ITALIA 2011	T_C_000964	0,00	0,00	
1211	VT	PROCENO		28	94	SEMINATIVO	4	0	6	30	1,56	0,98	117,00	175,50	DECRETO SALVA ITALIA 2011	T_C_000965	0,00	0,00	
1212	VT	PROCENO		28	95	VIGNETO	1	0	21	60	22,09	11,16	1656,75	2.485,13	DECRETO SALVA ITALIA 2011	T_C_000966	0,00	0,00	
1213	VT	PROCENO		28	96	SEMINATIVO	3	0	4	80	2,06	0,87	154,50	231,75	DECRETO SALVA ITALIA 2011	T_C_000967	0,00	0,00	
1214	VT	PROCENO		28	97	BOSCO CEDUO	3	1	97	10	12,22	4,07	916,50	1.374,75	DECRETO SALVA ITALIA 2011	T_C_000968	0,00	0,00	



Rendicontazione Terreni della REGIONE LAZIO - DIREZIONE REGIONALE PROGRAMMAZIONE ECONOMICA, BILANCIO, DEMANIO E PATRIMONIO

Aggiorna 31/12/2016  
 Valutazio 01/01/2016  
 Categori T\_ASL5

al: 31/12/2016  
 Categoria inventariale: Tutte

Codice fiscale soggetto: 80143490581 REGIONE LAZIO

N°	Provincia	Comune	Identificativi Indirizzo Catastale	Identificativi catastali			Classe	Estensione			Reddito Dominicale (Euro)	Reddito Agrario (Euro)	Valore Catastale (Euro)	Valore di Mercato (Euro)	Metodo estimativo	Cod.Cespite	Canone/Indennità Occupazione Totale Dovuto	Canone/Indennità Occupazione Totale Versato	Annotazioni
				Foglio	Particella	Qualità		Ha Ettaro	A Ara	Ca Centiara									
1215	VT	PROCENO		28	98	SEMINATIVO	3	1	7	20	45,95	19,38	3446,25	5.169,38	DECRETO SALVA ITALIA 2011	T_C_000969	0,00	0,00	
1216	VT	PROCENO		28	99	BOSCO CEDUO	3	0	25	50	1,58	0,53	118,50	177,75	DECRETO SALVA ITALIA 2011	T_C_000970	0,00	0,00	
1217	VT	PROCENO		28	100	SEMINATIVO	3	1	44	60	61,98	26,14	4648,50	6.972,75	DECRETO SALVA ITALIA 2011	T_C_000971	0,00	0,00	
1218	VT	PROCENO		28	203	CAST FRUTTO	U	0	12	30	1,14	0,83	85,50	128,25	DECRETO SALVA ITALIA 2011	T_C_000972	0,00	0,00	
1219	VT	PROCENO		28	204	SEMINATIVO	3	0	18	30	7,84	3,31	588,00	882,00	DECRETO SALVA ITALIA 2011	T_C_000973	0,00	0,00	
1220	VT	PROCENO		28	206	BOSCO CEDUO	3	0	5	80	0,36	0,12	27,00	40,50	DECRETO SALVA ITALIA 2011	T_C_000974	0,00	0,00	
1221	VT	PROCENO		28	207	SEMINATIVO	3	0	13	40	5,74	2,42	430,50	645,75	DECRETO SALVA ITALIA 2011	T_C_000975	0,00	0,00	
1222	VT	PROCENO		28	208	PASCOLO	1	0	10	50	0,43	0,33	32,25	48,38	DECRETO SALVA ITALIA 2011	T_C_000976	0,00	0,00	
1223	VT	PROCENO		28	211	SEMIN IRRIG	2	0	5	60	3,99	2,46	299,25	448,88	DECRETO SALVA ITALIA 2011	T_C_000977	0,00	0,00	
1224	VT	PROCENO		29	72	SEMINATIVO	3	0	3	30	1,41	0,60	105,75	158,63	DECRETO SALVA ITALIA 2011	T_C_000979	0,00	0,00	
1225	VT	PROCENO		29	78	PASCCEPUG	1	0	35	20	1,45	1,09	108,75	163,13	DECRETO SALVA ITALIA 2011	T_C_000978	0,00	0,00	
1226	VT	PROCENO		29	79	SEMINATIVO	3	0	37	50	16,07	6,78	1205,25	1.807,88	DECRETO SALVA ITALIA 2011	T_C_000980	0,00	0,00	
1227	VT	PROCENO		29	89	PASCOLO	1	0	0	66	0,03	0,02	2,25	3,38	DECRETO SALVA ITALIA 2011	T_C_000981	0,00	0,00	
1228	VT	PROCENO		29	95	SEMINATIVO	3	11	53	60	494,50	208,52	37087,50	55.631,25	DECRETO SALVA ITALIA 2011	T_C_000982	0,00	0,00	
1229	VT	PROCENO		29	96	PASCOLOARB	2	0	25	90	1,20	0,54	90,00	135,00	DECRETO SALVA ITALIA 2011	T_C_000983	0,00	0,00	
1230	VT	PROCENO		29	105	PASCOLO	1	0	0	38	0,02	0,01	1,50	2,25	DECRETO SALVA ITALIA 2011	T_C_000984	0,00	0,00	
1231	VT	PROCENO		30	96	SEMINATIVO	3	0	60	20	25,81	10,88	1935,75	2.903,63	DECRETO SALVA ITALIA 2011	T_C_000985	25,82	25,82	
1232	VT	PROCENO		32	36	SEMINATIVO	4	1	13	30	28,09	17,55	2106,75	3.160,13	DECRETO SALVA ITALIA 2011	T_C_000986	624,91	624,91	
1233	VT	PROCENO		32	37	PASCCEPUG	2	0	32	30	0,67	0,50	50,25	75,38	DECRETO SALVA ITALIA 2011	T_C_000987	0,00	0,00	
1234	VT	PROCENO		32	40	SEMINATIVO	4	0	26	60	6,59	4,12	494,25	741,38	DECRETO SALVA ITALIA 2011	T_C_000988	0,00	0,00	
1235	VT	PROCENO		32	41	SEMINATIVO	1	0	37	60	28,74	10,68	2155,50	3.233,25	DECRETO SALVA ITALIA 2011	T_C_000989	0,00	0,00	
1236	VT	PROCENO		32	42	SEMINATIVO	3	0	19	50	8,36	3,52	627,00	940,50	DECRETO SALVA ITALIA 2011	T_C_000990	0,00	0,00	
1237	VT	PROCENO		34	4	BOSCO CEDUO	4	0	4	80	0,17	0,01	12,75	19,13	DECRETO SALVA ITALIA 2011	T_C_000991	0,00	0,00	
1238	VT	PROCENO		34	6	SEMINATIVO	3	0	29	10	12,47	5,26	935,25	1.402,88	DECRETO SALVA ITALIA 2011	T_C_000992	0,00	0,00	
1239	VT	PROCENO		36	12	SEMINATIVO	4	0	56	10	13,91	8,69	1043,25	1.564,88	DECRETO SALVA ITALIA 2011	T_C_000993	0,00	0,00	
1240	VT	PROCENO		36	14	SEMIN ARBOR	2	0	29	0	19,92	8,24	1494,00	2.241,00	DECRETO SALVA ITALIA 2011	T_C_000994	0,00	0,00	
1241	VT	PROCENO		36	17	SEMINATIVO	3	4	76	10	204,08	86,06	15306,00	22.959,00	DECRETO SALVA ITALIA 2011	T_C_000995	0,00	0,00	
1242	VT	PROCENO		36	25	SEMINATIVO	2	0	20	50	12,49	5,29	936,75	1.405,13	DECRETO SALVA ITALIA 2011	T_C_000996	0,00	0,00	
1243	VT	PROCENO		36	26	SEMINATIVO	3	0	99	90	42,82	18,06	3211,50	4.817,25	DECRETO SALVA ITALIA 2011	T_C_000997	0,00	0,00	
1244	VT	PROCENO		36	63	SEMINATIVO	3	1	3	40	44,32	18,69	3324,00	4.986,00	DECRETO SALVA ITALIA 2011	T_C_000998	163,20	163,20	
1245	VT	PROCENO		36	70	SEMINATIVO	3	0	32	70	14,02	5,91	1051,50	1.577,25	DECRETO SALVA ITALIA 2011	T_C_000999	0,00	0,00	
1246	VT	PROCENO		36	72	SEMINATIVO	3	2	95	29	126,58	53,38	9493,50	14.240,25	DECRETO SALVA ITALIA 2011	T_C_001000	0,00	0,00	
1247	VT	PROCENO		36	72	SEMIN IRRIG	1	0	36	91	56,81	25,73	4260,75	6.391,13	DECRETO SALVA ITALIA 2011	T_C_001001	963,19	963,19	
1248	VT	PROCENO		36	74	SEMINATIVO	2	0	45	55	27,76	11,76	2082,00	3.123,00	DECRETO SALVA ITALIA 2011	T_C_001002	0,00	0,00	
1249	VT	PROCENO		36	139	SEMINATIVO	3	0	51	30	21,99	9,27	1649,25	2.473,88	DECRETO SALVA ITALIA 2011	T_C_001003	0,00	0,00	
1250	VT	PROCENO		36	140	SEMINATIVO	2	0	25	32	15,43	6,54	1157,25	1.735,88	DECRETO SALVA ITALIA 2011	T_C_001004	0,00	0,00	
1251	VT	PROCENO		36	140	BOSCO MISTO	1	0	2	3	0,35	0,06	26,25	39,38	DECRETO SALVA ITALIA 2011	T_C_001005	0,00	0,00	
1252	VT	PROCENO		36	206	SEMIN ARBOR	2	1	62	20	111,41	46,07	8355,75	12.533,63	DECRETO SALVA ITALIA 2011	T_C_001006	0,00	0,00	
1253	VT	PROCENO		36	207	SEMINATIVO	2	1	28	66	78,41	33,22	5880,75	8.821,13	DECRETO SALVA ITALIA 2011	T_C_001007	0,00	0,00	
1254	VT	PROCENO		36	207	SEMIN IRRIG	1	0	9	34	14,37	6,51	1077,75	1.616,63	DECRETO SALVA ITALIA 2011	T_C_001008	53,19	0,00	

Rendicontazione Terreni della REGIONE LAZIO - DIREZIONE REGIONALE PROGRAMMAZIONE ECONOMICA, BILANCIO, DEMANIO E PATRIMONIO

Aggiorna 31/12/2016  
 Valutazio 01/01/2016  
 Categori T\_ASL5

al: 31/12/2016  
 Categoria inventariale: Tutte

Codice fiscale soggetto: 80143490581 REGIONE LAZIO

N°	Provincia	Comune	Identificativi Indirizzo Catastale	Identificativi catastali			Classe	Estensione			Reddito Dominicale (Euro)	Reddito Agrario (Euro)	Valore Catastale (Euro)	Valore di Mercato (Euro)	Metodo estimativo	Cod.Cespite	Canone/Indennita Occupazione Totale Dovuto	Canone/Indennita Occupazione Totale Versato	Annotazioni
				Foglio	Particella	Qualità		Ha Ettaro	A Ara	Ca Centiara									
1255	VT	PROCENO		36	209	SEMINATIVO	3	0	30	85	13,22	5,58	991,50	1.487,25	DECRETO SALVA ITALIA 2011	T_C_001009	0,00	0,00	
1256	VT	PROCENO		36	248	SEMINATIVO	3	0	0	70	0,30	0,13	22,50	0,00		T_C5_00103	0,00	0,00	
1257	VT	PROCENO		36	249	SEMINATIVO	2	0	0	65	0,40	0,17	30,00	0,00		T_C5_00104	0,00	0,00	
1258	VT	PROCENO		36	250	SEMINATIVO	2	0	0	10	0,06	0,03	4,50	0,00		T_C5_00106	0,00	0,00	
1259	VT	PROCENO		36	251	SEMINATIVO	03	0	4	0	1,71	0,72	128,25	0,00		T_C5_00100	493,73	493,73	
1260	VT	PROCENO		36	252	SEMIN ARBOR	03	0	1	35	0,61	0,31	45,75	0,00		T_C5_00101	0,00	0,00	
1261	VT	PROCENO		36	260	SEMINATIVO	3	0	0	25	0,11	0,05	8,25	0,00		T_C5_00105	0,00	0,00	
1262	VT	PROCENO		38	4	SEMINATIVO	2	0	46	20	28,16	11,93	212,00	3.168,00	DECRETO SALVA ITALIA 2011	T_C_001010	0,00	0,00	
1263	VT	PROCENO		38	9	SEMINATIVO	4	1	48	20	36,74	22,96	2755,50	4.133,25	DECRETO SALVA ITALIA 2011	T_C_001011	0,00	0,00	
1264	VT	PROCENO		38	11	SEMINATIVO	3	0	1	80	0,77	0,33	57,75	86,63	DECRETO SALVA ITALIA 2011	T_C_001012	0,00	0,00	
1265	VT	PROCENO		38	19	SEMINATIVO	2	0	56	40	34,37	14,60	2577,75	3.866,63	DECRETO SALVA ITALIA 2011	T_C_001013	0,00	0,00	
1266	VT	PROCENO		38	20	SEMINATIVO	2	0	6	0	3,66	1,55	274,50	411,75	DECRETO SALVA ITALIA 2011	T_C_001014	0,00	0,00	
1267	VT	PROCENO		38	20	INCOLTPROD	U	0	72	90	0,75	0,75	56,25	84,38	DECRETO SALVA ITALIA 2011	T_C_001015	0,00	0,00	
1268	VT	PROCENO		38	21	SEMINATIVO	3	0	38	70	16,59	7,00	1244,25	1.866,38	DECRETO SALVA ITALIA 2011	T_C_001016	0,00	0,00	
1269	VT	PROCENO		38	22	SEMINATIVO	2	0	24	0	14,63	6,20	1097,25	1.645,88	DECRETO SALVA ITALIA 2011	T_C_001017	0,00	0,00	
1270	VT	PROCENO		38	22	PASCCESPUG	3	0	37	0	0,19	0,19	14,25	21,38	DECRETO SALVA ITALIA 2011	T_C_001018	0,00	0,00	
1271	VT	PROCENO		38	24	SEMINATIVO	3	1	73	80	74,50	31,42	5587,50	8.381,25	DECRETO SALVA ITALIA 2011	T_C_001019	0,00	0,00	
1272	VT	PROCENO		38	57	SEMINATIVO	3	0	20	20	8,66	3,65	649,50	974,25	DECRETO SALVA ITALIA 2011	T_C_001020	36,15	36,15	
1273	VT	PROCENO		38	58	SEMIN ARBOR	3	0	12	70	5,77	2,95	432,75	649,13	DECRETO SALVA ITALIA 2011	T_C_001021	0,00	0,00	
1274	VT	PROCENO		38	61	FABB RURALE		0	6	30	0,00	0,00	0,00	0,00	DECRETO SALVA ITALIA 2011	T_C_001022	0,00	0,00	
1275	VT	PROCENO		38	62	SEMINATIVO	3	0	22	20	9,52	4,01	714,00	1.071,00	DECRETO SALVA ITALIA 2011	T_C_001023	3999,73	3996,74	
1276	VT	PROCENO		38	63	SEMINATIVO	3	0	29	80	12,77	5,39	957,75	0,00	DECRETO SALVA ITALIA 2011	T_C_001024	0,00	0,00	
1277	VT	PROCENO		38	73	SEMINATIVO	03	4	48	70	192,34	81,11	14425,50	21.638,25	DECRETO SALVA ITALIA 2011	T_C_001025	220,53	220,53	
1278	VT	PROCENO		38	73	SEMIN IRRIG	1	0	50	0	76,95	34,86	5771,25	8.656,88	DECRETO SALVA ITALIA 2011	T_C_001026	0,00	0,00	
1279	VT	PROCENO		38	94	SEMINATIVO	3	1	34	30	57,57	24,28	4317,75	6.476,63	DECRETO SALVA ITALIA 2011	T_C_001027	169,91	0,00	
1280	VT	PROCENO		38	145	SEMINATIVO	3	0	18	30	7,84	3,31	588,00	882,00	DECRETO SALVA ITALIA 2011	T_C_001028	0,00	0,00	
1281	VT	PROCENO		38	147	SEMINATIVO	3	4	72	50	202,54	85,41	15190,50	22.785,75	DECRETO SALVA ITALIA 2011	T_C_001029	41,32	41,32	
1282	VT	PROCENO		38	183	SEMINATIVO	3	0	5	50	2,36	0,99	177,00	0,00		T_C5_00107	0,00	0,00	
1283	VT	PROCENO		38	194	SEMINATIVO	3	0	3	20	1,37	0,58	102,75	0,00		T_C5_00108	0,00	0,00	
1284	VT	PROCENO		38	215	FABB RURALE		0	10	50	0,00	0,00	0,00	0,00		T_C_001030	0,00	0,00	
1285	VT	PROCENO		38	216	SEMINATIVO	3	0	4	0	1,71	0,72	128,25	192,38	DECRETO SALVA ITALIA 2011	T_C_001031	0,00	0,00	
1286	VT	PROCENO		39	13	BOSCO CEDUO	3	0	22	10	1,37	0,46	102,75	154,13	DECRETO SALVA ITALIA 2011	T_C_001032	0,00	0,00	
1287	VT	PROCENO		39	16	SEMINATIVO	3	0	34	20	14,66	6,18	1099,50	1.649,25	DECRETO SALVA ITALIA 2011	T_C_001033	0,00	0,00	
1288	VT	PROCENO		39	17	BOSCO CEDUO	3	0	4	40	0,27	0,09	20,25	30,38	DECRETO SALVA ITALIA 2011	T_C_001034	0,00	0,00	
1289	VT	PROCENO		39	312	CAST FRUTTO	U	0	6	90	0,64	0,46	48,00	72,00	DECRETO SALVA ITALIA 2011	T_C_001035	0,00	0,00	
1290	RI	RIETI		43	6	SEMINATIVO	2	0	44	60	23,26	20,73	1744,50	2.616,75	DECRETO SALVA ITALIA 2011	T_C_000775	0,00	0,00	
1291	RI	RIETI		44	4	SEMINATIVO	2	2	58	70	126,93	120,25	9519,75	14.279,63	DECRETO SALVA ITALIA 2011	T_C_000776	0,00	0,00	
1292	RI	RIETI		44	27	PRATO	2	1	0	0	30,99	7,75	2324,25	3.486,38	DECRETO SALVA ITALIA 2011	T_C_000777	0,00	0,00	
1293	RI	RIETI		44	27	SEMINATIVO	4	0	9	60	2,48	2,97	186,00	279,00	DECRETO SALVA ITALIA 2011	T_C_000778	0,00	0,00	
1294	RI	RIETI		45	59	SEMINATIVO	5	2	31	70	35,90	53,85	2692,50	4.038,75	DECRETO SALVA ITALIA 2011	T_C_000779	0,00	0,00	
1295	RI	RIETI		45	60	SEMINATIVO	5	0	58	51	9,07	13,60	680,25	1.020,38	DECRETO SALVA ITALIA 2011	T_C_000780	0,00	0,00	
1296	RI	RIETI		45	60	PASCOLOARB	1	1	99	46	10,30	15,45	772,50	1.158,75	DECRETO SALVA ITALIA 2011	T_C_000781	0,00	0,00	
1297	RI	RIETI		45	60	PRATO	2	1	9	83	34,03	8,51	2552,25	3.828,38	DECRETO SALVA ITALIA 2011	T_C_000782	0,00	0,00	
1298	RI	RIETI		45	61	PRATO	2	0	50	0	15,49	3,87	1161,75	1.742,63	DECRETO SALVA ITALIA 2011	T_C_000783	0,00	0,00	
1299	RI	RIETI		45	61	ULIVETO	3	0	46	90	4,84	3,63	363,00	544,50	DECRETO SALVA ITALIA 2011	T_C_000784	0,00	0,00	

## Rendicontazione Terreni della REGIONE LAZIO - DIREZIONE REGIONALE PROGRAMMAZIONE ECONOMICA, BILANCIO, DEMANIO E PATRIMONIO

Aggiorna 31/12/2016

Codice fiscale soggetto: 80143490581 REGIONE LAZIO

Valutazio 01/01/2016

al: 31/12/2016

Categori T\_AS5

Categoria inventariale: Tutte

N°	Provincia	Comune	Identificativi Indirizzo Catastale	Identificativi catastali			Classe	Estensione			Reddito Dominicale (Euro)	Reddito Agrario (Euro)	Valore Catastale (Euro)	Valore di Mercato (Euro)	Metodo estimativo	Cod.Cespite	Canone/Indennità Occupazione Totale Dovuto	Canone/Indennità Occupazione Totale Versato	Annotazioni
				Foglio	Particella	Qualità		Ha Ettaro	A Ara	Ca Centiara									
1300	RI	RIETI		45	65	SEMINATIVO	4	0	8	40	2,17	2,60	162,75	244,13	DECRETO SALVA ITALIA 2011	T_C_000785	0,00	0,00	
1301	RI	RIETI		45	66	FABB RURALE		0	12	30	0,00	0,00	0,00	0,00		T_C_000786	0,00	0,00	
1302	RI	RIETI		45	68	BOSCO CEDUO	2	0	4	50	0,21	0,14	15,75	23,63	DECRETO SALVA ITALIA 2011	T_C_000787	0,00	0,00	
1303	RI	RIETI		45	93	PASCOLOARB	1	0	93	0	4,80	7,20	360,00	540,00	DECRETO SALVA ITALIA 2011	T_C_000788	0,00	0,00	
1304	RI	RIETI		54	345	SEMINATIVO	3	0	2	80	1,30	1,08	97,50	146,25	DECRETO SALVA ITALIA 2011	T_C_000789	0,00	0,00	
1305	RI	RIETI		77	363	SEM IRR ARB	1	0	22	10	34,81	21,12	2610,75	3.916,13	DECRETO SALVA ITALIA 2011	T_C_000790	0,00	0,00	
1306	RI	RIETI		77	428	SEM IRR ARB	1	0	13	10	20,64	12,52	1548,00	2.322,00	DECRETO SALVA ITALIA 2011	T_C_000791	0,00	0,00	
1307	RI	RIETI		93	127	SEMIN ARBOR	3	6	83	56	353,03	335,38	26477,25	39.715,88	DECRETO SALVA ITALIA 2011	T_C_000792	0,00	0,00	
1308	RI	RIETI		93	139	SEMINATIVO	3	2	26	35	105,21	87,68	7890,75	11.836,13	DECRETO SALVA ITALIA 2011	T_C_000793	0,00	0,00	
1309	RI	RIETI		93	315	SEMIN ARBOR	2	0	31	48	21,95	17,88	1646,25	2.469,38	DECRETO SALVA ITALIA 2011	T_C_000794	0,00	0,00	
1310	RI	RIETI		93	317	SEMIN ARBOR	2	0	24	39	17,01	13,86	1275,75	1.913,63	DECRETO SALVA ITALIA 2011	T_C_000796	0,00	0,00	
1311	RI	RIETI		93	320	SEMINATIVO	3	0	6	0	2,79	2,32	209,25	313,88	DECRETO SALVA ITALIA 2011	T_C_000799	0,00	0,00	
1312	RI	RIETI		93	320	PRATO	2	0	2	34	0,73	0,18	54,75	82,13	DECRETO SALVA ITALIA 2011	T_C_000800	0,00	0,00	
1313	RI	RIETI		93	322	PRATO	2	0	1	0	0,31	0,08	23,25	34,88	DECRETO SALVA ITALIA 2011	T_C_000802	0,00	0,00	
1314	RI	RIETI		95	144	SEMINATIVO	3	0	36	70	17,06	14,22	1279,50	1.919,25	DECRETO SALVA ITALIA 2011	T_C_000803	0,00	0,00	
1315	RI	RIETI		95	349	SEMIN ARBOR	1	0	7	10	5,87	4,95	440,25	660,38	DECRETO SALVA ITALIA 2011	T_C_000804	0,00	0,00	
1316	RI	RIETI		104	6	PRATO	2	0	13	70	4,25	1,06	318,75	478,13	DECRETO SALVA ITALIA 2011	T_C_000805	0,00	0,00	
1317	RI	RIETI		104	11	FABB RURALE		0	2	0	0,00	0,00	0,00	0,00		T_C_000806	0,00	0,00	
1318	RI	RIETI		104	12	FABB RURALE		0	11	60	0,00	0,00	0,00	0,00		T_C_000807	0,00	0,00	
1319	RI	RIETI		104	13	PASCOLOARB	1	0	11	60	0,60	0,90	45,00	67,50	DECRETO SALVA ITALIA 2011	T_C_000808	0,00	0,00	
1320	RI	RIETI		104	14	SEMIN ARBOR	3	3	38	70	174,92	166,18	13119,00	19.678,50	DECRETO SALVA ITALIA 2011	T_C_000809	0,00	0,00	
1321	RI	RIETI		104	15	FABB RURALE		0	11	20	0,00	0,00	0,00	0,00		T_C_000810	0,00	0,00	
1322	RI	RIETI		104	16	PASCCESPUG	U	0	1	50	0,03	0,02	2,25	3,38	DECRETO SALVA ITALIA 2011	T_C_000811	0,00	0,00	
1323	RI	RIETI		104	17	PASCOLOARB	1	0	13	20	0,68	1,02	51,00	76,50	DECRETO SALVA ITALIA 2011	T_C_000812	0,00	0,00	
1324	RI	RIETI		104	18	PASCOLO	2	0	21	20	0,55	0,33	41,25	61,88	DECRETO SALVA ITALIA 2011	T_C_000813	0,00	0,00	
1325	RI	RIETI		104	258	SEMINATIVO	4	0	61	50	15,88	19,06	1191,00	1.786,50	DECRETO SALVA ITALIA 2011	T_C_000814	0,00	0,00	
1326	RI	RIETI		104	337	QUERCETO	2	0	1	60	0,12	0,04	9,00	13,50	DECRETO SALVA ITALIA 2011	T_C_000815	0,00	0,00	
1327	RI	RIETI		105	78	BOSCO CEDUO	3	2	96	50	10,72	4,59	804,00	1.206,00	DECRETO SALVA ITALIA 2011	T_C_000816	0,00	0,00	
1328	RI	RIETI		105	79	SEMINATIVO	5	0	20	50	3,18	4,76	238,50	357,75	DECRETO SALVA ITALIA 2011	T_C_000817	0,00	0,00	
1329	RI	RIETI		105	81	BOSCO CEDUO	1	1	79	60	13,91	5,57	1043,25	1.564,88	DECRETO SALVA ITALIA 2011	T_C_000818	0,00	0,00	
1330	RI	RIETI		105	156	BOSCO CEDUO	1	1	41	30	10,95	4,38	821,25	1.231,88	DECRETO SALVA ITALIA 2011	T_C_000819	0,00	0,00	
1331	RI	RIETI		105	158	BOSCO CEDUO	2	0	98	40	4,57	3,05	342,75	514,13	DECRETO SALVA ITALIA 2011	T_C_000820	0,00	0,00	
1332	RI	RIETI		106	1	SEMIN ARBOR	4	0	43	10	12,24	16,69	918,00	1.377,00	DECRETO SALVA ITALIA 2011	T_C_000821	0,00	0,00	
1333	RI	RIETI		106	2	QUERCETO	2	1	31	80	10,21	3,40	765,75	1.148,63	DECRETO SALVA ITALIA 2011	T_C_000822	0,00	0,00	
1334	RI	RIETI		106	36	VIGNETO	1	0	26	60	21,98	17,86	1648,50	2.472,75	DECRETO SALVA ITALIA 2011	T_C_000823	0,00	0,00	
1335	RI	RIETI		106	38	SEMINATIVO	1	1	70	0	136,09	100,97	10206,75	15.310,13	DECRETO SALVA ITALIA 2011	T_C_000824	0,00	0,00	
1336	RI	RIETI		106	38	SEMIN ARBOR	4	1	72	80	49,08	66,93	3681,00	5.521,50	DECRETO SALVA ITALIA 2011	T_C_000825	0,00	0,00	
1337	RI	RIETI		106	39	FABB RURALE		0	0	94	0,00	0,00	0,00	0,00		T_C_000826	0,00	0,00	
1338	RI	RIETI		106	40	ULIVETO	2	2	0	50	36,24	25,89	2718,00	4.077,00	DECRETO SALVA ITALIA 2011	T_C_000827	0,00	0,00	
1339	RI	RIETI		106	41	SEMINATIVO	5	1	12	20	17,38	26,08	1303,50	1.955,25	DECRETO SALVA ITALIA 2011	T_C_000828	0,00	0,00	
1340	RI	RIETI		106	46	QUERCETO	3	1	1	40	5,24	1,05	393,00	589,50	DECRETO SALVA ITALIA 2011	T_C_000829	0,00	0,00	
1341	RI	RIETI		106	75	BOSCO CEDUO	2	2	15	60	10,02	6,68	751,50	1.127,25	DECRETO SALVA ITALIA 2011	T_C_000830	0,00	0,00	
1342	RI	RIETI		106	92	SEMIN ARBOR	5	6	55	80	135,48	203,22	10161,00	15.241,50	DECRETO SALVA ITALIA 2011	T_C_000831	0,00	0,00	

## Rendicontazione Terreni della REGIONE LAZIO - DIREZIONE REGIONALE PROGRAMMAZIONE ECONOMICA, BILANCIO, DEMANIO E PATRIMONIO

Aggiorna 31/12/2016

Codice fiscale soggetto: 80143490581 REGIONE LAZIO

Valutazio 01/01/2016

al: 31/12/2016

Categori T\_ASL5

Categoria inventariale: Tutte

N°	Provincia	Comune	Identificativi Indirizzo Catastale	Identificativi catastali			Classe	Estensione			Reddito Dominicale (Euro)	Reddito Agrario (Euro)	Valore Catastale (Euro)	Valore di Mercato (Euro)	Metodo estimativo	Cod.Cespite	Canone/Indennità Occupazione Totale Dovuto	Canone/Indennità Occupazione Totale Versato	Annotazioni
				Foglio	Particella	Qualità		Ha Ettaro	A Ara	Ca Centiara									
1343	RI	RIETI		106	103	SEMIN ARBOR	5	0	96	50	19,94	29,90	1495,50	2.243,25	DECRETO SALVA ITALIA 2011	T_C_000832	0,00	0,00	
1344	RI	RIETI		106	107	BOSCO CEDUO	2	0	97	30	4,52	3,02	339,00	508,50	DECRETO SALVA ITALIA 2011	T_C_000833	0,00	0,00	
1345	RI	RIETI		106	112	BOSCO CEDUO	3	0	12	50	0,45	0,19	33,75	50,63	DECRETO SALVA ITALIA 2011	T_C_000834	0,00	0,00	
1346	RI	RIETI		106	116	BOSCO CEDUO	1	1	49	80	11,60	4,64	870,00	1.305,00	DECRETO SALVA ITALIA 2011	T_C_000835	0,00	0,00	
1347	RI	RIETI		106	119	SEMINATIVO	1	0	30	0	24,02	17,82	1801,50	2.702,25	DECRETO SALVA ITALIA 2011	T_C_000836	0,00	0,00	
1348	RI	RIETI		106	119	SEMIN ARBOR	6	1	15	0	11,88	26,73	891,00	1.336,50	DECRETO SALVA ITALIA 2011	T_C_000837	0,00	0,00	
1349	RI	RIETI		106	124	SEMINATIVO	4	0	0	40	0,10	0,12	7,50	11,25	DECRETO SALVA ITALIA 2011	T_C_000838	0,00	0,00	
1350	RI	RIETI		106	126	QUERCETO	3	0	16	10	0,83	0,17	62,25	93,38	DECRETO SALVA ITALIA 2011	T_C_000839	0,00	0,00	
1351	RI	RIETI		106	134	BOSCO CEDUO	1	0	13	20	1,02	0,41	76,50	114,75	DECRETO SALVA ITALIA 2011	T_C_000840	0,00	0,00	
1352	RI	RIETI		106	136	SEMIN ARBOR	6	0	36	50	3,77	8,48	282,75	424,13	DECRETO SALVA ITALIA 2011	T_C_000841	0,00	0,00	
1353	RI	RIETI		124	100	QUERCETO	2	1	14	10	8,84	2,95	663,00	994,50	DECRETO SALVA ITALIA 2011	T_C_000842	0,00	0,00	
1354	RI	RIETI		124	101	SEMINATIVO	6	0	58	40	4,52	10,56	339,00	508,50	DECRETO SALVA ITALIA 2011	T_C_000843	0,00	0,00	
1355	RI	RIETI		143	283	BOSCO CEDUO	3	1	41	50	5,12	2,19	384,00	576,00	DECRETO SALVA ITALIA 2011	T_C_000844	0,00	0,00	
1356	RM	ROMA		139	1	SEMINATIVO	4	0	90	0	67,63	30,21	5072,25	13.025.330,78	STIMA AGRICONSULTING	T_C5 81417	0,00	0,00	
1357	RM	ROMA		139	1	BOSCO MISTO	U	84	50	0	159,72	26,18	11979,00	0,00		T_C5 81418	0,00	0,00	
1358	RM	ROMA		139	1	BOSCO CEDUO	3	15	19	20	131,81	23,54	9885,75	0,00		T_C5 81419	0,00	0,00	
1359	RM	ROMA		139	2	SEMINATIVO	1	87	50	208,00	111,36	15600,00	0,00		T_C5 002141	11672,00	5836,00		
1360	RM	ROMA		139	3	SEMINATIVO	34	41	40	3113,89	1333,00	233541,75	0,00		T_C5 002142	0,00	0,00		
1361	RM	ROMA		139	4	PASCOLOARB	0	27	60	3,81	2,42	285,75	0,00		T_C5 002143	15420,18	15420,18		
1362	RM	ROMA		139	5	BOSCO CEDUO	0	4	20	0,36	0,07	27,00	0,00		T_C5 002144	0,00	0,00		
1363	RM	ROMA		139	6	SEMINATIVO	4	3	20	447,29	239,47	33546,75	0,00		T_C5 002145	0,00	0,00		
1364	RM	ROMA		139	7	BOSCO MISTO	0	26	0	4,91	0,81	368,25	0,00		T_C5 002146	0,00	0,00		
1365	RM	ROMA		139	7	BOSCO CEDUO	0	19	30	1,67	0,30	125,25	0,00		T_C5 002147	0,00	0,00		
1366	RM	ROMA		139	8	BOSCO MISTO	3	32	0	62,76	10,29	4707,00	0,00		T_C5 002148	0,00	0,00		
1367	RM	ROMA		139	8	BOSCO CEDUO	3	1	60	41,59	6,23	3119,25	0,00		T_C5 002149	0,00	0,00		
1368	RM	ROMA		139	9	SEMINATIVO	2	26	20	204,67	87,62	15350,25	0,00		T_C5 002150	14814,74	0,00		
1369	RM	ROMA		139	10	SEMINATIVO	5	58	20	619,24	331,53	46443,00	0,00		T_C5 002151	0,00	0,00		
1370	RM	ROMA		139	11	FABB RURALE	0	57	20	0,00	0,00	0,00	0,00		T_C5 002152	0,00	0,00		
1371	RM	ROMA		139	12	FABB RURALE	1	4	5	0,00	0,00	0,00	0,00		T_C5 002153	0,00	0,00		
1372	RM	ROMA		139	13	FABB RURALE	1	26	30	0,00	0,00	0,00	0,00		T_C5 002154	0,00	0,00		
1373	RM	ROMA		139	14	SEMINATIVO	32	91	0	2473,00	1104,78	185475,00	0,00		T_C5 002155	0,00	0,00		
1374	RM	ROMA		139	15	PASCOLO	0	63	30	4,84	2,94	363,00	0,00		T_C5 002156	0,00	0,00		
1375	RM	ROMA		139	16	BOSCO MISTO	0	70	0	13,23	2,17	992,25	0,00		T_C5 002157	0,00	0,00		
1376	RM	ROMA		139	16	BOSCO CEDUO	0	80	98	7,03	1,25	527,25	0,00		T_C5 002158	0,00	0,00		
1377	RM	ROMA		139	17	FU D ACCERT	0	0	3	0,00	0,00	0,00	0,00		T_C5 002159	0,00	0,00		
1378	RM	ROMA		139	18	FU D ACCERT	0	0	9	0,00	0,00	0,00	0,00		T_C5 002160	0,00	0,00		
1379	RM	ROMA		139	19	SEMINATIVO	2	70	0	202,89	90,64	15216,75	0,00		T_C5 002161	0,00	0,00		
1380	RM	ROMA		139	19	LIVULETO	5	0	60	324,98	142,20	24373,50	0,00		T_C5 002162	0,00	0,00		
1381	RM	ROMA		139	20	FU D ACCERT	0	0	25	0,00	0,00	0,00	0,00		T_C5 002163	0,00	0,00		
1382	RM	ROMA		139	21	FU D ACCERT	0	0	65	0,00	0,00	0,00	0,00		T_C5 002164	0,00	0,00		
1383	RM	ROMA		139	22	SEMINATIVO	3	95	95	297,53	132,92	22314,75	0,00		T_C5 002165	0,00	0,00		
1384	RM	ROMA		139	23	FU D ACCERT	0	0	8	0,00	0,00	0,00	0,00		T_C5 002166	0,00	0,00		
1385	RM	ROMA		139	24	SEMINATIVO	3	34	60	302,76	129,60	22707,00	0,00		T_C5 002167	0,00	0,00		
1386	RM	ROMA		139	25	BOSCO MISTO	1	76	0	33,27	5,45	2495,25	0,00		T_C5 002168	0,00	0,00		
1387	RM	ROMA		139	25	BOSCO CEDUO	0	85	20	7,39	1,32	554,25	0,00		T_C5 002169	0,00	0,00		
1388	RM	ROMA		139	26	LIVULETO	4	0	0	259,67	113,62	19475,25	0,00		T_C5 002170	0,00	0,00		
1389	RM	ROMA		139	27	FABB RURALE	0	0	18	0,00	0,00	0,00	0,00		T_C5 002171	0,00	0,00		
1390	RM	ROMA		139	28	FABB RURALE	0	1	35	0,00	0,00	0,00	0,00		T_C5 002172	0,00	0,00		
1391	RM	ROMA		139	29	FABB RURALE	0	0	17	0,00	0,00	0,00	0,00		T_C5 002173	0,00	0,00		
1392	RM	ROMA		139	30	FABB RURALE	0	0	23	0,00	0,00	0,00	0,00		T_C5 002174	0,00	0,00		
1393	RM	ROMA		139	31	FABB RURALE	0	0	82	0,00	0,00	0,00	0,00		T_C5 002175	0,00	0,00		
1394	RM	ROMA		139	32	FABB RURALE	0	6	8	0,00	0,00	0,00	0,00		T_C5 002176	0,00	0,00		
1395	RM	ROMA		139	33	SEMINATIVO	11	16	80	839,21	374,91	62940,75	0,00		T_C5 002177	0,00	0,00		
1396	RM	ROMA		139	34	FU D ACCERT	0	0	22	0,00	0,00	0,00	0,00		T_C5 002178	0,00	0,00		
1397	RM	ROMA		139	35	FU D ACCERT	0	0	35	0,00	0,00	0,00	0,00		T_C5 002179	0,00	0,00		
1398	RM	ROMA		139	36	BOSCO MISTO	1	27	40	24,08	3,95	1806,00	0,00		T_C5 002180	0,00	0,00		
1399	RM	ROMA		139	36	PASCOLOARB	4	10	0	56,54	36,00	4240,50	0,00		T_C5 002181	0,00	0,00		
1400	RM	ROMA		139	37	SEMINATIVO	78	1	60	7059,14	3021,89	529435,50	0,00		T_C5 002182	0,00	0,00		
1401	RM	ROMA		139	38	FABB RURALE	0	0	80	0,00	0,00	0,00	0,00		T_C5 002183	0,00	0,00		
1402	RM	ROMA		139	39	FABB RURALE	0	0	28	0,00	0,00	0,00	0,00		T_C5 002184	0,00	0,00		
1403	RM	ROMA		139	40	FABB RURALE	0	0	33	0,00	0,00	0,00	0,00		T_C5 002185	0,00	0,00		
1404	RM	ROMA		139	41	SEMINATIVO	16	26	60	1222,30	546,04	91672,50	0,00		T_C5 002186	0,00	0,00		
1405	RM	ROMA		139	42	FU D ACCERT	0	0	34	0,00	0,00	0,00	0,00		T_C5 002187	0,00	0,00		
1406	RM	ROMA		139	43	FU D ACCERT	0	0	34	0,00	0,00	0,00	0,00		T_C5 002188	0,00	0,00		
1407	RM	ROMA		139	44	SEMINATIVO	16	35	0	1229,61	548,86	92145,75	0,00		T_C5 002189	0,00	0,00		
1408	RM	ROMA		139	44	BOSCO CEDUO	6	47	60	56,19	10,03	4214,25	0,00		T_C5 002190	0,00	0,00		
1409	RM	ROMA		139	45	FU D ACCERT	0	0	6	0,00	0,00	0,00	0,00		T_C5 002191	0,00	0,00		
1410	RM	ROMA		139	46	FU D ACCERT	0	0	6	0,00	0,00	0,00	0,00		T_C5 002192	0,00	0,00		
1411	RM	ROMA		139	47	FU D ACCERT	0	0	40	0,00	0,00	0,00	0,00		T_C5 002193	0,00	0,00		

Rendicontazione Terreni della REGIONE LAZIO - DIREZIONE REGIONALE PROGRAMMAZIONE ECONOMICA, BILANCIO, DEMANIO E PATRIMONIO

Aggiorna 31/12/2016  
 Valutazio 01/01/2016  
 Categori T\_ASL5

al: 31/12/2016  
 Categoria inventariale: Tutte

Codice fiscale soggetto: 80143490581 REGIONE LAZIO

N°	Provincia	Comune	Identificativi Indirizzo Catastale	Identificativi catastali			Classe	Estensione			Reddito Dominicale (Euro)	Reddito Agrario (Euro)	Valore Catastale (Euro)	Valore di Mercato (Euro)	Metodo estimativo	Cod.Cespite	Canone/Indennità Occupazione Totale Dovuto	Canone/Indennità Occupazione Totale Versato	Annotazioni
				Foglio	Particella	Qualità		Ha Eitaro	A Ara	Ca Centiara									
1412	RM	ROMA		139	48	SEMINATIVO	2	44	40	221.14	94.67	16585.50	0.00		T_C5_002194	0.00	0.00		
1413	RM	ROMA		139	49	SEMINATIVO	8	27	40	917.88	491.41	68841.00	0.00		T_C5_002195	0.00	0.00		
1414	RM	ROMA		139	50	SEMINATIVO	1	5	0	78.90	35.25	5917.50	0.00		T_C5_002196	0.00	0.00		
1415	RM	ROMA		139	50	BOSCO MISTO	5	63	0	106.42	17.45	7981.50	0.00		T_C5_002197	0.00	0.00		
1416	RM	ROMA		139	50	BOSCO CEDUO	10	68	50	147.34	22.07	11050.50	0.00		T_C5_002198	0.00	0.00		
1417	RM	ROMA		139	51	FABB RURALE	0	0	18	0.00	0.00	0.00	0.00		T_C5_002199	0.00	0.00		
1418	RM	ROMA		139	52	FABB RURALE	0	0	34	0.00	0.00	0.00	0.00		T_C5_002200	0.00	0.00		
1419	RM	ROMA		139	53	SEMINATIVO	8	87	0	802.59	343.57	60194.25	0.00		T_C5_002201	0.00	0.00		
1420	RM	ROMA		139	54	SEMINATIVO	3	71	57	412.20	220.68	30915.00	0.00		T_C5_002202	0.00	0.00		
1421	RM	ROMA		139	55	FU D ACCERT	0	0	23	0.00	0.00	0.00	0.00		T_C5_002203	0.00	0.00		
1422	RM	ROMA		139	56	SEMINATIVO	2	68	0	242.50	103.81	18187.50	0.00		T_C5_002204	0.00	0.00		
1423	RM	ROMA		139	57	FABB RURALE	0	0	16	0.00	0.00	0.00	0.00		T_C5_002205	0.00	0.00		
1424	RM	ROMA		139	58	FABB RURALE	0	1	20	0.00	0.00	0.00	0.00		T_C5_002206	0.00	0.00		
1425	RM	ROMA		139	59	SEMINATIVO	14	87	80	1650.49	883.64	123786.75	0.00		T_C5_002207	0.00	0.00		
1426	RM	ROMA		139	60	FABB RURALE	0	2	20	0.00	0.00	0.00	0.00		T_C5_002208	0.00	0.00		
1427	RM	ROMA		139	61	FABB RURALE	0	0	76	0.00	0.00	0.00	0.00		T_C5_002209	0.00	0.00		
1428	RM	ROMA		139	62	FABB RURALE	0	0	21	0.00	0.00	0.00	0.00		T_C5_002210	0.00	0.00		
1429	RM	ROMA		139	63	FABB RURALE	0	0	80	0.00	0.00	0.00	0.00		T_C5_002211	0.00	0.00		
1430	RM	ROMA		139	64	FABB RURALE	0	0	36	0.00	0.00	0.00	0.00		T_C5_002212	0.00	0.00		
1431	RM	ROMA		139	65	ULIVETO	3	56	0	231.11	101.12	17333.25	0.00		T_C5_002213	0.00	0.00		
1432	RM	ROMA		139	66	FABB RURALE	0	0	80	0.00	0.00	0.00	0.00		T_C5_002214	0.00	0.00		
1433	RM	ROMA		139	67	FABB RURALE	0	0	0	0.00	0.00	0.00	0.00		T_C5_002215	0.00	0.00		
1434	RM	ROMA		141	7	BOSCO CEDUO	0	16	50	0.67	0.17	50.25	0.00		T_C5_002216	206.40	0.00		
1435	RM	ROMA		141	8	ULIVETO	1	34	30	90.17	38.15	6762.75	0.00		T_C5_002217	0.00	0.00		
1436	RM	ROMA		141	9	FABB RURALE	0	1	78	0.00	0.00	0.00	0.00		T_C5_002218	0.00	0.00		
1437	RM	ROMA		141	10	SEMIN IRRIG	1	50	90	247.63	89.62	18572.25	0.00		T_C5_002219	0.00	0.00		
1438	RM	ROMA		141	20	SEMINATIVO	1	67	70	151.74	64.96	11380.50	0.00		T_C5_002220	0.00	0.00		
1439	RM	ROMA		141	21	BOSCO CEDUO	2	45	80	33.89	5.08	2541.75	0.00		T_C5_002221	0.00	0.00		
1440	RM	ROMA	PODERE PEDICA	141	22	FABB RURALE	0	18	55	0.00	0.00	0.00	0.00		T_C5_002222	3218.26	0.00		
1441	RM	ROMA		141	23	SEMINATIVO	26	92	90	2436.62	1043.08	182746.50	0.00		T_C5_002223	0.00	0.00		
1442	RM	ROMA		141	24	SEMINATIVO	2	99	30	332.03	177.76	24902.25	0.00		T_C5_002224	0.00	0.00		
1443	RM	ROMA		141	25	BOSCO CEDUO	2	9	0	18.13	3.24	1359.75	0.00		T_C5_002225	0.00	0.00		
1444	RM	ROMA		141	26		0	0	0	0.00	0.00	0.00	0.00		T_C5_80634	0.00	0.00		
1445	RM	ROMA		141	27	BOSCO CEDUO	0	74	80	6.49	1.16	486.75	0.00		T_C5_002227	0.00	0.00		
1446	RM	ROMA		141	28	BOSCO CEDUO	0	78	15	6.78	1.21	508.50	0.00		T_C5_002228	0.00	0.00		
1447	RM	ROMA		141	29	BOSCO CEDUO	1	29	50	11.24	2.01	843.00	0.00		T_C5_002229	0.00	0.00		
1448	RM	ROMA		141	30	BOSCO CEDUO	0	27	50	2.39	0.43	179.25	0.00		T_C5_002230	0.00	0.00		
1449	RM	ROMA		141	31	BOSCO CEDUO	1	32	50	18.27	2.74	1370.25	0.00		T_C5_002231	0.00	0.00		
1450	RM	ROMA		141	32	PASCOLO	1	57	10	17.65	11.36	1323.75	0.00		T_C5_002232	1431.66	2147.49		
1451	RM	ROMA		141	33	SEMINATIVO	50	7	90	4531.31	1939.77	339848.25	0.00		T_C5_002233	0.00	0.00		
1452	RM	ROMA		141	34	SEMINATIVO	0	34	50	38.27	20.49	2870.25	0.00		T_C5_002234	0.00	0.00		
1453	RM	ROMA		141	35	BOSCO CEDUO	0	44	50	3.86	0.69	289.50	0.00		T_C5_002235	0.00	0.00		
1454	RM	ROMA		141	36	SEMINATIVO	3	43	80	381.39	204.19	28604.25	0.00		T_C5_002236	0.00	0.00		
1455	RM	ROMA		141	41	FABB RURALE	0	74	50	0.00	0.00	0.00	0.00		T_C5_002239	0.00	0.00		
1456	RM	ROMA	PODERE PEDICA	141	90	FABB RURALE	0	0	55	0.00	0.00	0.00	0.00		T_C5_002240	0.00	0.00		
1457	RM	ROMA	PODERE PEDICA	141	91	FABB RURALE	0	0	10	0.00	0.00	0.00	0.00		T_C5_002241	0.00	0.00		
1458	RM	ROMA		141	92	FABB RURALE	0	0	2	0.00	0.00	0.00	0.00		T_C5_002242	0.00	0.00		
1459	RM	ROMA		141	106	FABB RURALE	0	0	80	0.00	0.00	0.00	0.00		T_C5_002243	0.00	0.00		
1460	RM	ROMA		141	107	FABB RURALE	0	0	45	0.00	0.00	0.00	0.00		T_C5_002244	0.00	0.00		
1461	RM	ROMA		141	108	FABB RURALE	0	0	85	0.00	0.00	0.00	0.00		T_C5_002245	0.00	0.00		
1462	RM	ROMA		141	109	FABB RURALE	0	0	4	0.00	0.00	0.00	0.00		T_C5_002246	0.00	0.00		
1463	RM	ROMA		141	110	FABB RURALE	0	0	5	0.00	0.00	0.00	0.00		T_C5_002247	0.00	0.00		
1464	RM	ROMA		141	111	FU D ACCERT	0	0	5	0.00	0.00	0.00	0.00		T_C5_002248	0.00	0.00		
1465	RM	ROMA		141	112	FU D ACCERT	0	0	5	0.00	0.00	0.00	0.00		T_C5_002249	0.00	0.00		
1466	RM	ROMA		141	120	FU D ACCERT	0	0	5	0.00	0.00	0.00	0.00		T_C5_002250	0.00	0.00		
1467	RM	ROMA	PODERE PEDICA	141	157	SEMINATIVO	0	91	40	82.70	35.40	6202.50	0.00		T_C5_002251	0.00	0.00		
1468	RM	ROMA	PODERE PEDICA	141	160	SEMINATIVO	1	16	0	87.17	38.94	6537.75	0.00		T_C5_002252	0.00	0.00		
1469	RM	ROMA		141	172	ENTE URBANO	0	47	40	0.00	0.00	0.00	0.00		T_C5_82913	0.00	0.00		
1470	RM	ROMA		141	254	SEMINATIVO	7	68	97	577.84	258.14	43338.00	0.00		T_C5_002237	0.00	0.00		
1471	RM	ROMA		141	255	SEMINATIVO	1	88	38	141.56	63.24	10617.00	0.00		T_C5_002238	0.00	0.00		
1472	RM	ROMA		188	40	ENTE URBANO	0	13	20	0.00	0.00	0.00	1.346.000,00	VALORE STIMA AGENZIA TERRITORIO	T_C5_000202	0.00	0.00		
1473	RM	ROMA		188	41	ENTE URBANO	0	18	0	0.00	0.00	0.00	4.746.700,00	VALORE STIMA AGENZIA TERRITORIO	T_C5_000203	0.00	0.00		
1474	RM	ROMA		188	43	ENTE URBANO	0	13	60	0.00	0.00	0.00	2.833.800,00	VALORE STIMA AGENZIA TERRITORIO	T_C5_000204	0.00	0.00		
1475	RM	ROMA		188	44	ENTE URBANO	0	16	20	0.00	0.00	0.00	2.581.200,00	VALORE STIMA AGENZIA TERRITORIO	T_C5_000205	0.00	0.00		
1476	RM	ROMA		301	41	PASCOLO	0	14	80	0.83	0.54	62.25	0.00		T_C5_002096	0.00	0.00		
1477	RM	ROMA		317	178	ORTO IRRIG	0	2	2	7.61	3.39	570.75	0.00		T_C5_001913	0.00	0.00		
1478	RM	ROMA		317	179	ORTO IRRIG	0	4	0	15.07	6.71	1130.25	0.00		T_C5_001914	0.00	0.00		
1479	RM	ROMA		317	180	SEMINATIVO	0	0	96	1.36	0.62	102.00	0.00		T_C5_001915	0.00	0.00		
1480	RM	ROMA		319	164	SEMINATIVO	0	1	90	2.11	1.13	158.25	0.00		T_C5_001916	0.00	0.00		
1481	RM	ROMA		319	165	SEMINATIVO	0	2	60	2.88	1.54	216.00	0.00		T_C5_001917	0.00	0.00		
1482	RM	ROMA		319	166	SEMINATIVO	0	7	68	10.88	4.96	816.00	0.00		T_C5_001918	0.00	0.00		
1483	RM	ROMA		319	167	SEMINATIVO	0	3	60	5.10	2.32	382.50	0.00		T_C5_001919	0.00	0.00		
1484	RM	ROMA		319	168	SEMINATIVO	0	11	20	8.99	4.34	674.25	0.00		T_C5_001920	0.00	0.00		
1485	RM	ROMA		319	169	SEMINATIVO	0	8	0	6.42	3.10	481.50	0.00		T_C5_001921	0.00	0.00		
1486	RM	ROMA		320	1	SEMIN IRRIG	7	69	30	2009.79	754.89	150734.25	19.598.552,13	STIMA AGRICONSULTING	T_C5_000471	0.00	0.00		
1487	RM	ROMA		320	2	SEMIN IRRIG	35	35	90	9237.53	3469.67	692814.75	0.00		T_C5_000472	0.00	0.00		
1488	RM																		

## Rendicontazione Terreni della REGIONE LAZIO - DIREZIONE REGIONALE PROGRAMMAZIONE ECONOMICA, BILANCIO, DEMANIO E PATRIMONIO

Aggiorna 31/12/2016

Codice fiscale soggetto: 80143490581 REGIONE LAZIO

Valutazio 01/01/2016

al: 31/12/2016

Categori T\_ASL5

Categoria inventariale: Tutte

N°	Provincia	Comune	Identificativi Indirizzo Catastale	Identificativi catastali			Classe	Estensione			Reddito Dominicale (Euro)	Reddito Agrario (Euro)	Valore Catastale (Euro)	Valore di Mercato (Euro)	Metodo estimativo	Cod.Cespite	Canone/Indennità Occupazione Totale Dovuto	Canone/Indennità Occupazione Totale Versato	Annotazioni
				Foglio	Particella	Qualità		Ha Eitaro	A Ara	Ca Centiara									
1490	RM	ROMA		320	5	BOSCO CEDUO	3	40	70	29.56	8.80	2217.00	0.00		T C5 000475	0.00	0.00		
1491	RM	ROMA		320	6	SEMINATIVO	11	82	89	949.36	458.18	71202.00	0.00		T C5 000476	0.00	0.00		
1492	RM	ROMA		320	7	BOSCO CEDUO	0	18	90	0.77	0.20	57.75	0.00		T C5 000477	0.00	0.00		
1493	RM	ROMA		320	8	BOSCO CEDUO	0	49	0	2.00	0.51	150.00	0.00		T C5 000478	0.00	0.00		
1494	RM	ROMA		320	9	FU D ACCERT	0	13	60	0.00	0.00	0.00	0.00		T C5 000479	0.00	0.00		
1495	RM	ROMA		320	10	FU D ACCERT	0	55	21	0.00	0.00	0.00	0.00		T C5 000480	0.00	0.00		
1496	RM	ROMA		320	11	BOSCO ALTO	0	45	47	6.27	1.17	470.25	0.00		T C5 000481	0.00	0.00		
1497	RM	ROMA		320	12	SEMINATIVO	3	39	19	272.23	131.38	20417.25	0.00		T C5 000482	0.00	0.00		
1498	RM	ROMA		320	13	PASCCESPUG	1	21	10	3.08	3.13	231.00	0.00		T C5 000483	0.00	0.00		
1499	RM	ROMA		320	14	SEMINATIVO	03	86	62	35	6952.18	33555.30	521413.50	0.00		T C5 000484	0.00	0.00	
1500	RM	ROMA		320	14	SEMIN IRRIG	4	0	0	1047.06	392.51	78529.50	0.00		T C5 000485	0.00	0.00		
1501	RM	ROMA		320	14	PRATO	11	0	0	348.53	170.43	26139.75	0.00		T C5 000486	0.00	0.00		
1502	RM	ROMA		320	15	PASCOLOARB	0	21	80	1.67	1.13	125.25	0.00		T C5 000490	11060.66	5530.33		
1503	RM	ROMA		320	16	PASCOLO	2	33	20	13.08	8.43	981.00	0.00		T C5 000491	0.00	0.00		
1504	RM	ROMA		320	17	SEMINATIVO	11	60	0	930.99	449.32	69824.25	0.00		T C5 000492	0.00	0.00		
1505	RM	ROMA		320	17	SEMIN IRRIG	5	0	0	1308.83	490.63	98162.25	0.00		T C5 000493	0.00	0.00		
1506	RM	ROMA		320	17	PRATO	4	50	0	142.58	69.72	10693.50	0.00		T C5 000494	0.00	0.00		
1507	RM	ROMA		320	18	BOSCO CEDUO	0	65	80	5.71	1.70	428.25	0.00		T C5 000495	0.00	0.00		
1508	RM	ROMA		320	19	SEMINATIVO	0	38	60	25.06	10.96	1879.50	0.00		T C5 000496	0.00	0.00		
1509	RM	ROMA		320	20	PASCCESPUG	0	85	20	2.16	2.20	162.00	0.00		T C5 000497	0.00	0.00		
1510	RM	ROMA		320	21	SEMINATIVO	6	58	60	427.62	187.10	32071.50	0.00		T C5 000498	0.00	0.00		
1511	RM	ROMA		320	22	FABB RURALE	0	36	21	0.00	0.00	0.00	0.00		T C5 000499	3123.96	3123.96		
1512	RM	ROMA		320	23	PASCOLO	0	20	40	1.77	0.95	132.75	0.00		T C5 000500	15570.44	7785.22		
1513	RM	ROMA		320	24	SEMIN IRRIG	0	30	0	78.53	29.44	5889.75	0.00		T C5 000501	0.00	0.00		
1514	RM	ROMA		320	24	BOSCO CEDUO	2	1	0	8.19	2.08	614.25	0.00		T C5 000502	0.00	0.00		
1515	RM	ROMA		320	25	PASCOLOARB	2	97	90	22.80	15.39	1710.00	0.00		T C5 000503	0.00	0.00		
1516	RM	ROMA		320	26	PASCOLO	2	29	30	19.90	10.66	1492.50	0.00		T C5 000504	0.00	0.00		
1517	RM	ROMA		320	27	BOSCO CEDUO	1	59	40	6.50	1.65	487.50	0.00		T C5 000505	0.00	0.00		
1518	RM	ROMA		320	28	PASCOLO	0	26	10	0.80	0.54	60.00	0.00		T C5 000506	0.00	0.00		
1519	RM	ROMA		320	29	PASCOLO	0	53	70	1.64	1.11	123.00	0.00		T C5 000507	0.00	0.00		
1520	RM	ROMA		320	30	PASCCESPUG	1	19	60	3.04	3.09	228.00	0.00		T C5 000508	0.00	0.00		
1521	RM	ROMA		320	31	PASCOLO	0	21	70	0.66	0.45	49.50	0.00		T C5 000509	0.00	0.00		
1522	RM	ROMA		320	32	BOSCO ALTO	0	32	70	3.67	0.84	275.25	0.00		T C5 000510	0.00	0.00		
1523	RM	ROMA		320	33	PASCOLO	5	79	20	32.49	20.94	2436.75	0.00		T C5 000511	0.00	0.00		
1524	RM	ROMA		320	34	BOSCO CEDUO	0	17	50	0.71	0.18	53.25	0.00		T C5 000512	0.00	0.00		
1525	RM	ROMA		320	35	PRATO	0	70	0	22.18	10.85	1663.50	0.00		T C5 000513	0.00	0.00		
1526	RM	ROMA		320	35	BOSCO CEDUO	8	65	0	35.25	8.93	2643.75	0.00		T C5 000514	0.00	0.00		
1527	RM	ROMA		320	36	PASCOLO	0	83	60	14.78	9.53	1108.50	0.00		T C5 000515	2141.84	1070.92		
1528	RM	ROMA		320	37	PASCOLO	0	41	0	2.30	1.48	172.50	0.00		T C5 000516	0.00	0.00		
1529	RM	ROMA		320	38	PASCOLO	4	19	50	23.53	15.17	1764.75	0.00		T C5 000517	0.00	0.00		
1530	RM	ROMA		320	39	PASCOLO	0	96	90	2.96	2.00	222.00	0.00		T C5 000518	0.00	0.00		
1531	RM	ROMA		320	40	PRATO	0	62	0	19.64	9.61	1473.00	0.00		T C5 000519	8651.78	0.00		
1532	RM	ROMA		320	40	PASCOLO	9	71	60	84.30	45.16	6322.50	0.00		T C5 000520	0.00	0.00		
1533	RM	ROMA		320	41	BOSCO CEDUO	1	42	30	35.14	8.91	2635.50	0.00		T C5 000521	0.00	0.00		
1534	RM	ROMA		320	42	BOSCO CEDUO	1	57	60	13.67	4.07	1025.25	0.00		T C5 000522	0.00	0.00		
1535	RM	ROMA		320	43	BOSCO ALTO	1	33	30	14.97	3.44	1122.75	0.00		T C5 000523	0.00	0.00		
1536	RM	ROMA		320	44	PASCOLOARB	0	25	10	1.92	1.30	144.00	0.00		T C5 000524	0.00	0.00		
1537	RM	ROMA		320	45	SEMINATIVO	0	66	70	43.30	18.95	3247.50	0.00		T C5 000525	0.00	0.00		
1538	RM	ROMA		320	46	SEMINATIVO	0	34	80	27.93	13.48	2094.75	0.00		T C5 000526	0.00	0.00		
1539	RM	ROMA		320	47	PRATO	1	30	0	41.19	20.14	3089.25	0.00		T C5 000527	0.00	0.00		
1540	RM	ROMA		320	47	PASCOLOARB	0	64	50	4.94	3.33	370.50	0.00		T C5 000528	0.00	0.00		
1541	RM	ROMA		320	48	BOSCO CEDUO	0	45	90	1.87	0.47	140.25	0.00		T C5 000529	0.00	0.00		
1542	RM	ROMA		320	49	BOSCO CEDUO	0	17	30	0.70	0.18	52.50	0.00		T C5 000530	0.00	0.00		
1543	RM	ROMA		320	50	PASCOLO	0	19	30	1.08	0.70	81.00	0.00		T C5 000531	0.00	0.00		
1544	RM	ROMA		320	51	PASCOLO	0	65	10	3.65	2.35	273.75	0.00		T C5 000532	0.00	0.00		
1545	RM	ROMA		320	52	BOSCO CEDUO	0	48	0	4.16	1.24	312.00	0.00		T C5 000533	0.00	0.00		
1546	RM	ROMA		320	53	SEMINATIVO	2	53	30	203.29	98.11	15246.75	0.00		T C5 000534	0.00	0.00		
1547	RM	ROMA		320	54	BOSCO CEDUO	1	83	30	15.90	4.73	1192.50	0.00		T C5 000535	0.00	0.00		
1548	RM	ROMA		320	55	BOSCO CEDUO	0	24	80	2.15	0.64	161.25	0.00		T C5 000536	0.00	0.00		
1549	RM	ROMA		320	56	FABB RURALE	0	1	10	0.00	0.00	0.00	0.00		T C5 000537	0.00	0.00		
1550	RM	ROMA		320	57	SEMIN IRRIG	13	96	10	3647.31	1369.95	273548.25	0.00		T C5 000538	0.00	0.00		
1551	RM	ROMA		320	58	SEMIN IRRIG	2	17	57	458.28	185.40	34371.00	0.00		T C5 000539	0.00	0.00		
1552	RM	ROMA		320	59	SEMIN IRRIG	2	32	3	606.18	227.68	45463.50	0.00		T C5 000540	0.00	0.00		
1553	RM	ROMA		320	60	SEMINATIVO	14	55	50	1168.15	563.78	87611.25	0.00		T C5 000541	0.00	0.00		
1554	RM	ROMA		320	61	SEMINATIVO	4	14	40	332.59	160.51	24944.25	0.00		T C5 000542	0.00	0.00		
1555	RM	ROMA		320	62	SEMINATIVO	26	86	87	2156.41	1040.74	161730.75	0.00		T C5 000543	0.00	0.00		
1556	RM	ROMA		320	63	SEMINATIVO	17	22	80	1382.67	667.31	103700.25	0.00		T C5 000544	0.00	0.00		
1557	RM	ROMA		320	64	SEMINATIVO	10	35	50	831.07	401.09	62330.25	0.00		T C5 000545	0.00	0.00		
1558	RM	ROMA		320	65	FABB RURALE	0	47	10	0.00	0.00	0.00	0.00		T C5 000546	0.00	0.00		
1559	RM	ROMA		320	66	SEMIN IRRIG	1	13	10	237.65	96.38	17823.75	0.00		T C5 000547	0.00	0.00		
1560	RM	ROMA		320	67	FU D ACCERT	0	27	50	0.00	0.00	0.00	0.00		T C5 000548	0.00	0.00		
1561	RM	ROMA		320	68	SEMIN IRRIG	24	10	95	5065.90	2054.50	379942.50	0.00		T C5 000549	0.00	0.00		
1562	RM	ROMA		320	69	ULIVETO	1	67	20	61.53	25.91	4614.75	0.00		T C5 000550	0.00	0.00		
1563	RM	ROMA		320	70	SEMINATIVO	2	38	82	191.67	92.51	14375.25	0.00		T C5 000551	0.00	0.00		
1564	RM	ROMA		320	86	ENTE URBANO	0	0	11	0.00	0.00	0.00	0.00		T C5 000487	0.00	0.00		
1565	RM	ROMA		320	87	ENTE URBANO	0	0	81	0.00	0.00	0.00							

## Rendicontazione Terreni della REGIONE LAZIO - DIREZIONE REGIONALE PROGRAMMAZIONE ECONOMICA, BILANCIO, DEMANIO E PATRIMONIO

Aggiorna 31/12/2016

Valutazio 01/01/2016

Codice fiscale soggetto: 80143490581 REGIONE LAZIO

al: 31/12/2016

Categori T\_ASL5

Categoria inventariale: Tutte

N°	Provincia	Comune	Identificativi Indirizzo Catastale	Identificativi catastali			Classe	Estensione			Reddito Dominicale (Euro)	Reddito Agrario (Euro)	Valore Catastale (Euro)	Valore di Mercato (Euro)	Metodo estimativo	Cod.Cespite	Canone/Indennita Occupazione Totale Dovuto	Canone/Indennita Occupazione Totale Versato	Annotazioni
				Foglio	Particella	Qualità		Ha Eitaro	A Ara	Ca Centiara									
1572	RM	ROMA	321	2	BOSCO ALTO	0	24	20	2,72	0,62	204,00	0,00	0,00	T C5 000553	0,00	0,00			
1573	RM	ROMA	321	3	PRATO	3	80	0	120,40	58,88	9030,00	0,00	0,00	T C5 000554	0,00	0,00			
1574	RM	ROMA	321	3	PASCOLO	0	94	20	5,28	3,41	396,00	0,00	0,00	T C5 000555	0,00	0,00			
1575	RM	ROMA	321	4	BOSCO CEDUO	0	65	30	21,28	6,33	1596,00	0,00	0,00	T C5 000556	0,00	0,00			
1576	RM	ROMA	321	5	SEMINATIVO	1	1	80	81,70	39,43	6127,50	0,00	0,00	T C5 000557	0,00	0,00			
1577	RM	ROMA	321	6	PASCOLOARB	1	20	0	9,18	6,20	688,50	0,00	0,00	T C5 000558	0,00	0,00			
1578	RM	ROMA	321	7	PRATO	9	60	0	304,17	148,74	22812,75	0,00	0,00	T C5 000559	0,00	0,00			
1579	RM	ROMA	321	7	PASCOLO	13	9	10	180,52	114,94	13539,00	0,00	0,00	T C5 000560	0,00	0,00			
1580	RM	ROMA	321	8	BOSCO ALTO	0	15	30	0,70	0,08	52,50	0,00	0,00	T C5 000561	0,00	0,00			
1581	RM	ROMA	321	9	BOSCO CEDUO	0	55	20	4,79	1,43	359,25	0,00	0,00	T C5 000562	0,00	0,00			
1582	RM	ROMA	321	10	PASCOLOARB	2	21	50	16,95	16,95	1271,25	0,00	0,00	T C5 000563	0,00	0,00			
1583	RM	ROMA	321	11	BOSCO ALTO	0	5	0	0,56	0,13	42,00	0,00	0,00	T C5 000564	1356,00	0,00			
1584	RM	ROMA	321	12	BOSCO ALTO	0	33	40	1,53	0,17	114,75	0,00	0,00	T C5 000565	0,00	0,00			
1585	RM	ROMA	321	13	PRATO	4	12	0	130,54	63,83	9790,50	0,00	0,00	T C5 000566	0,00	0,00			
1586	RM	ROMA	321	13	PASCOLO	23	56	10	132,15	85,18	9911,25	0,00	0,00	T C5 000567	0,00	0,00			
1587	RM	ROMA	321	14	BOSCO ALTO	0	31	80	3,57	0,82	267,75	0,00	0,00	T C5 000568	0,00	0,00			
1588	RM	ROMA	321	15	BOSCO CEDUO	0	55	50	2,26	0,57	169,50	0,00	0,00	T C5 000569	0,00	0,00			
1589	RM	ROMA	321	16	BOSCO ALTO	0	60	10	6,75	1,55	506,25	0,00	0,00	T C5 000570	0,00	0,00			
1590	RM	ROMA	321	17	BOSCO ALTO	0	40	60	4,56	1,05	342,00	0,00	0,00	T C5 000571	0,00	0,00			
1591	RM	ROMA	321	18	BOSCO ALTO	0	53	60	6,02	1,38	451,50	0,00	0,00	T C5 000572	0,00	0,00			
1592	RM	ROMA	321	19	BOSCO ALTO	0	83	0	9,32	2,14	699,00	0,00	0,00	T C5 000573	1267,60	0,00			
1593	RM	ROMA	321	20	PASCOLO	0	94	20	5,28	3,41	396,00	0,00	0,00	T C5 000574	0,00	0,00			
1594	RM	ROMA	321	21	BOSCO ALTO	0	52	30	5,87	1,35	440,25	0,00	0,00	T C5 000575	0,00	0,00			
1595	RM	ROMA	321	22	PASCOLO	0	52	40	2,94	1,89	220,50	0,00	0,00	T C5 000576	0,00	0,00			
1596	RM	ROMA	321	23	BOSCO ALTO	0	77	30	3,55	0,40	266,25	0,00	0,00	T C5 000577	0,00	0,00			
1597	RM	ROMA	321	24	BOSCO ALTO	0	82	80	9,30	2,14	697,50	0,00	0,00	T C5 000578	0,00	0,00			
1598	RM	ROMA	321	25	BOSCO CEDUO	0	49	80	2,03	0,51	152,25	0,00	0,00	T C5 000579	0,00	0,00			
1599	RM	ROMA	321	26	SEMINATIVO	39	44	6	3165,40	1527,70	237405,00	0,00	0,00	T C5 000580	8923,64	8923,64			
1600	RM	ROMA	321	27	PASCOLO	0	17	30	0,97	0,63	72,75	0,00	0,00	T C5 000581	0,00	0,00			
1601	RM	ROMA	321	28	BOSCO ALTO	1	24	60	14,00	3,22	1050,00	0,00	0,00	T C5 000582	0,00	0,00			
1602	RM	ROMA	321	29	BOSCO ALTO	0	78	50	3,60	0,41	270,00	0,00	0,00	T C5 000583	0,00	0,00			
1603	RM	ROMA	321	30	BOSCO ALTO	0	5	0	0,23	0,03	17,25	0,00	0,00	T C5 000584	0,00	0,00			
1604	RM	ROMA	321	31	BOSCO ALTO	0	4	20	0,19	0,02	14,25	0,00	0,00	T C5 000585	0,00	0,00			
1605	RM	ROMA	321	32	BOSCO ALTO	0	21	0	2,36	0,54	177,00	0,00	0,00	T C5 000586	0,00	0,00			
1606	RM	ROMA	321	33	PASCOLOARB	0	4	20	0,32	0,22	24,00	0,00	0,00	T C5 000587	0,00	0,00			
1607	RM	ROMA	321	34	SEMINATIVO	1	12	10	72,77	31,84	5457,75	0,00	0,00	T C5 000588	0,00	0,00			
1608	RM	ROMA	321	34	PASCOLO	1	50	0	8,41	5,42	630,75	0,00	0,00	T C5 000589	0,00	0,00			
1609	RM	ROMA	321	35	BOSCO CEDUO	0	22	10	0,90	0,23	67,50	0,00	0,00	T C5 000590	0,00	0,00			
1610	RM	ROMA	321	36	SEMINATIVO	8	9	60	297,91	125,44	22343,25	0,00	0,00	T C5 000591	0,00	0,00			
1611	RM	ROMA	321	37	BOSCO ALTO	0	2	60	0,12	0,01	9,00	0,00	0,00	T C5 000592	0,00	0,00			
1612	RM	ROMA	321	38	BOSCO CEDUO	1	71	40	14,87	4,43	1115,25	0,00	0,00	T C5 000593	0,00	0,00			
1613	RM	ROMA	321	39	BOSCO ALTO	0	45	75	2,10	0,24	157,50	0,00	0,00	T C5 000594	0,00	0,00			
1614	RM	ROMA	321	40	BOSCO ALTO	0	16	80	0,77	0,09	57,75	0,00	0,00	T C5 000595	0,00	0,00			
1615	RM	ROMA	321	42	SEMINATIVO	2	0	0	73,60	30,99	5520,00	0,00	0,00	T C5 000596	0,00	0,00			
1616	RM	ROMA	321	42	PRATO	0	12	80	4,06	1,98	304,50	0,00	0,00	T C5 000597	0,00	0,00			
1617	RM	ROMA	321	43	SEMINATIVO	0	52	30	41,97	20,26	3147,75	0,00	0,00	T C5 000598	0,00	0,00			
1618	RM	ROMA	321	44	SEMINATIVO	3	86	70	142,30	59,91	10672,50	0,00	0,00	T C5 000599	0,00	0,00			
1619	RM	ROMA	321	45	SEMIN IRRIG	19	16	80	5007,63	1880,89	375572,25	0,00	0,00	T C5 000600	0,00	0,00			
1620	RM	ROMA	321	46	SEMINATIVO	10	79	40	1197,43	641,08	89807,25	0,00	0,00	T C5 000601	0,00	0,00			
1621	RM	ROMA	321	47	BOSCO CEDUO	3	7	70	26,70	7,95	2002,50	0,00	0,00	T C5 000602	0,00	0,00			
1622	RM	ROMA	321	48	SEMINATIVO	8	47	40	680,10	328,23	51007,50	0,00	0,00	T C5 000603	0,00	0,00			
1623	RM	ROMA	321	49	SEMINATIVO	0	89	60	99,40	53,22	7455,00	0,00	0,00	T C5 000604	0,00	0,00			
1624	RM	ROMA	321	50	FABB RURALE	0	47	80	0,00	0,00	0,00	0,00	0,00	T C5 000605	0,00	0,00			
1625	RM	ROMA	321	52	SEMINATIVO	5	61	0	622,35	333,19	46676,25	0,00	0,00	T C5 000606	0,00	0,00			
1626	RM	ROMA	321	74	SEMINATIVO	0	0	65	0,52	0,25	39,00	0,00	0,00	T C5 000607	0,00	0,00			
1627	RM	ROMA	321	76	FABB RURALE	0	0	8	0,00	0,00	0,00	0,00	0,00	T C5 000608	0,00	0,00			
1628	RM	ROMA	321	77	FABB RURALE	0	1	0	0,00	0,00	0,00	0,00	0,00	T C5 000609	0,00	0,00			
1629	RM	ROMA	321	78	FABB RURALE	0	53	61	0,00	0,00	0,00	0,00	0,00	T C5 000610	0,00	0,00			
1630	RM	ROMA	321	79	FABB RURALE	0	62	40	0,00	0,00	0,00	0,00	0,00	T C5 000611	0,00	0,00			
1631	RM	ROMA	321	81	SEMINATIVO	0	46	5	65,21	29,73	4890,75	0,00	0,00	T C5 000612	0,00	0,00			
1632	RM	ROMA	321	82	FABB RURALE	0	2	60	0,00	0,00	0,00	0,00	0,00	T C5 000613	0,00	0,00			
1633	RM	ROMA	321	83	FU D ACCERT	0	1	20	0,00	0,00	0,00	0,00	0,00	T C5 000614	0,00	0,00			
1634	RM	ROMA	321	84	FABB RURALE	0	1	60	0,00	0,00	0,00	0,00	0,00	T C5 000615	0,00	0,00			
1635	RM	ROMA	321	85	FABB RURALE	0	94	30	0,00	0,00	0,00	0,00	0,00	T C5 000616	0,00	0,00			
1636	RM	ROMA	321	86	FABB RURALE	0	0	50	0,00	0,00	0,00	0,00	0,00	T C5 000617	0,00	0,00			
1637	RM	ROMA	321	87	FABB RURALE	0	0	50	0,00	0,00	0,00	0,00	0,00	T C5 000618	0,00	0,00			
1638	RM	ROMA	321	88	FABB RURALE	0	1	40	0,00	0,00	0,00	0,00	0,00	T C5 000619	0,00	0,00			
1639	RM	ROMA	321	89	FABB RURALE	0	0	40	0,00	0,00	0,00	0,00	0,00	T C5 000620	0,00	0,00			
1640	RM	ROMA	321	106	ULIVETO	3	25	0	119,59	50,35	8969,25	0,00	0,00	T C5 000621	0,00	0,00			
1641	RM	ROMA	321	107	SEMIN IRRIG	2	81	60	591,70	239,97	44377,50	0,00	0,00	T C5 000622	0,00	0,00			
1642	RM	ROMA	321	108	FU D ACCERT	0	4	38	0,00	0,00	0,00	0,00	0,00	T C5 81053	0,00	0,00			
1643	RM	ROMA	321	109	FU D ACCERT	0	1	20	0,00	0,00	0,00	0,00	0,00	T C5 81054	0,00	0,00			
1644	RM	ROMA	321	110	FU D ACCERT	0	3	47	0,00	0,00	0,00	0,00	0,00	T C5 81056	0,00	0,00			
1645	RM	ROMA	321	111	FU D ACCERT	0	2	88	0,00	0,00	0,00	0,00	0,00	T C5 81058	0,00	0,00			
1646	RM	ROMA	321	112	FU D ACCERT	0	0	75	0,00	0,00	0,00	0,00	0,00	T C5 81059	0,00	0,00			
1647	RM	ROMA	321	113	FU D ACCERT	0	0	17	0,00	0,00	0,00	0,00	0,00	T C5 81062	0,00	0,00			
1648	RM	ROMA	321	114	FU D ACCERT	0	2	86	0,00	0,00	0,00	0,00	0,00	T C5 81063	0,00	0,00			
1649																			

Rendicontazione Terreni della REGIONE LAZIO - DIREZIONE REGIONALE PROGRAMMAZIONE ECONOMICA, BILANCIO, DEMANIO E PATRIMONIO

Aggiorna 31/12/2016  
 Valutazio 01/01/2016

al: 31/12/2016  
 Categoria inventariale: Tutte

Codice fiscale soggetto: 80143490581 REGIONE LAZIO

Categori T\_AS\_L5

N°	Provincia	Comune	Identificativi Indirizzo Catastale	Identificativi catastali			Classe	Estensione			Reddito Dominicale (Euro)	Reddito Agrario (Euro)	Valore Catastale (Euro)	Valore di Mercato (Euro)	Metodo estimativo	Cod.Cespite	Canone/Indennità Occupazione Totale Dovuto	Canone/Indennità Occupazione Totale Versato	Annotazioni
				Foglio	Particella	Qualità		Ha Eittaro	A Ara	Ca Centiara									
1654	RM	ROMA		323	92	SEMINATIVO		1	64	86	182,89	97,91	13716,75	0,00	T C5 000694	0,00	0,00		
1655	RM	ROMA		323	135	FABB RURALE		0	0	15	0,00	0,00	0,00	0,00	T C5 000120	0,00	0,00		
1656	RM	ROMA		323	136	FU D ACCERT		0	0	70	0,00	0,00	0,00	0,00	T C5 000121	0,00	0,00		
1657	RM	ROMA		323	206	ENTE URBANO		0	0	32	0,00	0,00	0,00	0,00	T C5 000133	0,00	0,00		
1658	RM	ROMA		323	207	ENTE URBANO		0	0	30	0,00	0,00	0,00	0,00	T C5 000134	0,00	0,00		
1659	RM	ROMA		323	208	ENTE URBANO		0	0	6	0,00	0,00	0,00	0,00	T C5 000135	0,00	0,00		
1660	RM	ROMA		323	209	ENTE URBANO		0	0	10	0,00	0,00	0,00	0,00	T C5 000136	0,00	0,00		
1661	RM	ROMA		323	210	ENTE URBANO		0	0	17	0,00	0,00	0,00	0,00	T C5 000137	0,00	0,00		
1662	RM	ROMA		323	211	ENTE URBANO		0	1	82	0,00	0,00	0,00	0,00	T C5 000138	0,00	0,00		
1663	RM	ROMA		323	212	ENTE URBANO		0	2	98	0,00	0,00	0,00	0,00	T C5 000139	0,00	0,00		
1664	RM	ROMA		323	213	ENTE URBANO		0	0	32	0,00	0,00	0,00	0,00	T C5 000140	0,00	0,00		
1665	RM	ROMA		323	214	ENTE URBANO		0	0	18	0,00	0,00	0,00	0,00	T C5 000706	0,00	0,00		
1666	RM	ROMA		323	215	ENTE URBANO		0	0	13	0,00	0,00	0,00	0,00	T C5 000707	0,00	0,00		
1667	RM	ROMA		323	216	ENTE URBANO		0	2	70	0,00	0,00	0,00	0,00	T C5 000708	0,00	0,00		
1668	RM	ROMA		323	217	ENTE URBANO		0	0	16	0,00	0,00	0,00	0,00	T C5 000709	0,00	0,00		
1669	RM	ROMA		323	218	ENTE URBANO		0	0	15	0,00	0,00	0,00	0,00	T C5 000710	0,00	0,00		
1670	RM	ROMA		323	219	ENTE URBANO		0	0	15	0,00	0,00	0,00	0,00	T C5 000711	0,00	0,00		
1671	RM	ROMA		323	220	ENTE URBANO		0	0	15	0,00	0,00	0,00	0,00	T C5 000712	0,00	0,00		
1672	RM	ROMA		323	221	ENTE URBANO		0	0	15	0,00	0,00	0,00	0,00	T C5 000713	0,00	0,00		
1673	RM	ROMA		323	222	ENTE URBANO		0	0	15	0,00	0,00	0,00	0,00	T C5 000714	0,00	0,00		
1674	RM	ROMA		323	223	ENTE URBANO		0	0	20	0,00	0,00	0,00	0,00	T C5 000715	0,00	0,00		
1675	RM	ROMA		323	224	ENTE URBANO		0	0	91	0,00	0,00	0,00	0,00	T C5 000716	0,00	0,00		
1676	RM	ROMA		323	225	ENTE URBANO		0	0	21	0,00	0,00	0,00	0,00	T C5 000717	0,00	0,00		
1677	RM	ROMA		323	226	ENTE URBANO		0	0	21	0,00	0,00	0,00	0,00	T C5 000718	0,00	0,00		
1678	RM	ROMA		323	227	ENTE URBANO		0	0	21	0,00	0,00	0,00	0,00	T C5 000719	0,00	0,00		
1679	RM	ROMA		323	228	ENTE URBANO		0	0	21	0,00	0,00	0,00	0,00	T C5 000720	0,00	0,00		
1680	RM	ROMA		323	229	ENTE URBANO		0	0	21	0,00	0,00	0,00	0,00	T C5 000721	0,00	0,00		
1681	RM	ROMA		323	230	ENTE URBANO		0	0	21	0,00	0,00	0,00	0,00	T C5 000722	0,00	0,00		
1682	RM	ROMA		323	231	ENTE URBANO		0	0	21	0,00	0,00	0,00	0,00	T C5 000723	0,00	0,00		
1683	RM	ROMA		323	232	ENTE URBANO		0	0	21	0,00	0,00	0,00	0,00	T C5 000724	0,00	0,00		
1684	RM	ROMA		323	233	ENTE URBANO		0	0	21	0,00	0,00	0,00	0,00	T C5 000725	0,00	0,00		
1685	RM	ROMA		323	234	ENTE URBANO		0	0	21	0,00	0,00	0,00	0,00	T C5 000726	0,00	0,00		
1686	RM	ROMA		323	235	ENTE URBANO		0	0	21	0,00	0,00	0,00	0,00	T C5 000727	0,00	0,00		
1687	RM	ROMA		323	236	ENTE URBANO		0	0	21	0,00	0,00	0,00	0,00	T C5 000728	0,00	0,00		
1688	RM	ROMA		323	237	ENTE URBANO		0	0	21	0,00	0,00	0,00	0,00	T C5 000729	0,00	0,00		
1689	RM	ROMA		323	238	ENTE URBANO		0	0	21	0,00	0,00	0,00	0,00	T C5 000730	0,00	0,00		
1690	RM	ROMA		323	239	ENTE URBANO		0	0	21	0,00	0,00	0,00	0,00	T C5 000823	0,00	0,00		
1691	RM	ROMA		323	240	ENTE URBANO		0	0	21	0,00	0,00	0,00	0,00	T C5 000824	0,00	0,00		
1692	RM	ROMA		323	241	ENTE URBANO		0	0	21	0,00	0,00	0,00	0,00	T C5 000825	0,00	0,00		
1693	RM	ROMA		323	242	ENTE URBANO		0	0	21	0,00	0,00	0,00	0,00	T C5 000826	0,00	0,00		
1694	RM	ROMA		323	243	ENTE URBANO		0	0	21	0,00	0,00	0,00	0,00	T C5 000827	0,00	0,00		
1695	RM	ROMA		323	244	ENTE URBANO		0	0	21	0,00	0,00	0,00	0,00	T C5 000828	0,00	0,00		
1696	RM	ROMA		323	245	ENTE URBANO		0	0	21	0,00	0,00	0,00	0,00	T C5 000829	0,00	0,00		
1697	RM	ROMA		323	246	ENTE URBANO		0	0	21	0,00	0,00	0,00	0,00	T C5 000830	0,00	0,00		
1698	RM	ROMA		323	247	ENTE URBANO		0	0	21	0,00	0,00	0,00	0,00	T C5 000831	0,00	0,00		
1699	RM	ROMA		323	248	ENTE URBANO		0	0	21	0,00	0,00	0,00	0,00	T C5 000832	0,00	0,00		
1700	RM	ROMA		323	249	ENTE URBANO		0	0	21	0,00	0,00	0,00	0,00	T C5 000833	0,00	0,00		
1701	RM	ROMA		323	250	ENTE URBANO		0	0	21	0,00	0,00	0,00	0,00	T C5 000834	0,00	0,00		
1702	RM	ROMA		323	251	ENTE URBANO		0	0	21	0,00	0,00	0,00	0,00	T C5 000835	0,00	0,00		
1703	RM	ROMA		323	252	ENTE URBANO		0	0	21	0,00	0,00	0,00	0,00	T C5 000836	0,00	0,00		
1704	RM	ROMA		323	253	ENTE URBANO		0	0	21	0,00	0,00	0,00	0,00	T C5 000837	0,00	0,00		
1705	RM	ROMA		323	254	ENTE URBANO		0	0	21	0,00	0,00	0,00	0,00	T C5 000838	0,00	0,00		
1706	RM	ROMA		324	2	BOSCO CEDUO		2	7	60	23,48	6,99	1761,00	0,00	T C5 000736	0,00	0,00		
1707	RM	ROMA		324	4	PASCOLO		1	29	90	17,91	11,40	1343,25	0,00	T C5 000737	2314,66	1157,33		
1708	RM	ROMA		324	5	SEMINATIVO		12	50	80	1003,86	484,49	75289,50	0,00	T C5 000738	0,00	0,00		
1709	RM	ROMA		324	9	BOSCO CEDUO		0	97	7	8,42	2,51	631,50	0,00	T C5 000745	0,00	0,00		
1710	RM	ROMA		324	13	PASCOLO		6	95	40	95,89	61,05	7191,75	0,00	T C5 000752	0,00	0,00		
1711	RM	ROMA		324	35	FABB RURALE		0	4	80	0,00	0,00	0,00	0,00	T C5 000775	0,00	0,00		
1712	RM	ROMA		324	36	FU D ACCERT		0	4	70	0,00	0,00	0,00	0,00	T C5 000776	0,00	0,00		
1713	RM	ROMA		324	46	FABB RURALE		0	0	30	0,00	0,00	0,00	0,00	T C5 000783	0,00	0,00		
1714	RM	ROMA		324	116	ENTE URBANO		0	2	41	0,00	0,00	0,00	0,00	T C5 000791	0,00	0,00		
1715	RM	ROMA		324	117	ENTE URBANO		0	1	11	0,00	0,00	0,00	0,00	T C5 000792	0,00	0,00		
1716	RM	ROMA		324	118	ENTE URBANO		0	0	55	0,00	0,00	0,00	0,00	T C5 000793	0,00	0,00		
1717	RM	ROMA		324	121	SEMINATIVO		11	77	41	944,96	456,06	70872,00	0,00	T C5 000797	0,00	0,00		
1718	RM	ROMA		324	122	SEMINATIVO		0	4	0	3,21	1,55	240,75	0,00	T C5 000798	0,00	0,00		
1719	RM	ROMA		324	124	SEMINATIVO		0	1	80	2,00	1,07	150,00	0,00	T C5 000801	0,00	0,00		
1720	RM	ROMA		324	125	SEMINATIVO		0	0	23	0,19	0,09	14,25	0,00	T C5 000802	0,00	0,00		
1721	RM	ROMA		324	126	BOSCO CEDUO		0	0	3	0,01	0,01	0,75	0,00	T C5 000803	0,00	0,00		
1722	RM	ROMA		324	127	FU D ACCERT		0	2	72	0,00	0,00	0,00	0,00	T C5 000804	0,00	0,00		
1723	RM	ROMA		324	128	FU D ACCERT		0	3	7	0,00	0,00	0,00	0,00	T C5 000805	0,00	0,00		
1724	RM	ROMA		324	129	FU D ACCERT		0	1	94	0,00	0,00	0,00	0,00	T C5 000806	0,00	0,00		
1725	RM	ROMA		324	130	FU D ACCERT		0	0	36	0,00	0,00	0,00	0,00	T C5 000807	0,00	0,00		
1726	RM	ROMA		324	131	FU D ACCERT		0	0	27	0,00	0,00	0,00	0,00	T C5 000808	0,00	0,00		
1727	RM	ROMA		324	132	FU D ACCERT		0	2	73	0,00	0,00	0,00	0,00	T C5 000809	0,00	0,00		
1728	RM	ROMA		324	133	FU D ACCERT		0	3	81	0,00	0,00	0,00	0,00	T C5 000810	0,00	0,00		
1729	RM	ROMA		324	134	FU D ACCERT		0	6	50	0,00	0,00	0,00	0,00	T C5 000811	0,00	0,00		
1730	RM	ROMA		324	137	FU D ACCERT		0	0	9	0,00	0,00	0,00	0,00	T C5 000812	0,00	0,00		
1731	RM	ROMA		324	143	SEMINATIVO		10	4	49	1452,57	648,47							



**Rendicontazione Terreni della REGIONE LAZIO - DIREZIONE REGIONALE PROGRAMMAZIONE ECONOMICA, BILANCIO, DEMANIO E PATRIMONIO**

Aggiorna 31/12/2016

Codice fiscale soggetto: 80143490581 REGIONE LAZIO

Valutazio 01/01/2016

al: 31/12/2016

Categori T\_ASL5

Categoria inventariale: Tutte

N°	Provincia	Comune	Identificativi Indirizzo Catastale	Identificativi catastali			Classe	Estensione			Reddito Dominicale (Euro)	Reddito Agrario (Euro)	Valore Catastale (Euro)	Valore di Mercato (Euro)	Metodo estimativo	Cod.Cespite	Canone/Indennità Occupazione Totale Dovuto	Canone/Indennità Occupazione Totale Versato	Annotazioni
				Foglio	Particella	Qualità		Ha Ettaro	A Ara	Ca Centiara									
1736	RM	ROMA	325	42	PASCOLO	0	12	30	0,00	0,00	0,00	0,00	0,00	T	C05 008	0,00	0,00		
1737	RM	ROMA	325	43	PRATO	0	40	11	12,71	6,21	953,25	0,00	0,00	T	C5 000185	338,28	84,57		
1738	RM	ROMA	325	43	PASCOLO	0	36	9	2,02	1,30	151,50	0,00	0,00	T	C5 000186	0,00	0,00		
1739	RM	ROMA	325	44	PRATO	0	23	0	7,29	3,56	546,75	0,00	0,00	T	C5 000187	0,00	0,00		
1740	RM	ROMA	325	44	PASCOLO	0	20	0	1,12	0,72	84,00	0,00	0,00	T	C5 000188	0,00	0,00		
1741	RM	ROMA	325	46	SEMINATIVO	0	56	40	62,57	33,50	4692,75	0,00	0,00	T	C5 001266	517,48	129,37		
1742	RM	ROMA	325	47	PASCCEPUG	0	14	10	0,00	0,00	0,00	0,00	0,00	T	C05 009	0,00	0,00		
1743	RM	ROMA	325	50	SEMINATIVO	34	43	76	0,00	0,00	0,00	0,00	0,00	T	C05 010	0,00	0,00		
1744	RM	ROMA	325	53	SEMINATIVO	9	15	0	594,01	259,91	44550,75	0,00	0,00	T	C5 001273	1172,88	0,00		
1745	RM	ROMA	325	54	SEMINATIVO	1	13	52	125,93	67,42	9444,75	0,00	0,00	T	C5 001274	0,00	0,00		
1746	RM	ROMA	325	54	PRATO	0	41	28	13,08	6,40	981,00	0,00	0,00	T	C5 001275	0,00	0,00		
1747	RM	ROMA	325	55	SEMINATIVO	3	5	60	245,47	118,37	18410,25	0,00	0,00	T	C5 001276	0,00	0,00		
1748	RM	ROMA	325	56	SEMINATIVO	7	93	60	515,19	225,42	38639,25	0,00	0,00	T	C5 001277	0,00	0,00		
1749	RM	ROMA	325	57	SEMINATIVO	0	15	0	16,64	8,91	1248,00	0,00	0,00	T	C5 001278	676,36	0,00		
1750	RM	ROMA	325	57	PRATO	1	0	0	31,68	15,49	2376,00	0,00	0,00	T	C5 001279	0,00	0,00		
1751	RM	ROMA	325	57	PASCCEPUG	0	17	0	0,43	0,44	32,25	0,00	0,00	T	C5 001280	0,00	0,00		
1752	RM	ROMA	325	60	PASCCEPUG	1	42	10	3,61	3,67	270,75	0,00	0,00	T	C5 001281	981,36	245,34		
1753	RM	ROMA	325	61	PASCCEPUG	0	75	40	1,92	1,95	144,00	0,00	0,00	T	C5 001282	0,00	0,00		
1754	RM	ROMA	325	62	PASCOLO	1	11	10	6,23	4,02	467,25	0,00	0,00	T	C5 001283	0,00	0,00		
1755	RM	ROMA	325	63	SEMINATIVO	3	20	0	354,99	190,06	26624,25	0,00	0,00	T	C5 001284	0,00	0,00		
1756	RM	ROMA	325	63	PRATO	19	0	0	602,01	294,38	45150,75	0,00	0,00	T	C5 001285	0,00	0,00		
1757	RM	ROMA	325	63	PASCOLO	4	45	50	38,65	20,71	2898,75	0,00	0,00	T	C5 001286	0,00	0,00		
1758	RM	ROMA	325	64	SEMINATIVO	0	72	0	0,00	0,00	0,00	0,00	0,00	T	C5 80101	0,00	0,00		
1759	RM	ROMA	325	64	PASCOLO	0	16	20	0,91	0,59	68,25	0,00	0,00	T	C5 001288	0,00	0,00		
1760	RM	ROMA	325	65	SEMINATIVO	2	0	0	221,87	118,79	16640,25	0,00	0,00	T	C5 001289	0,00	0,00		
1761	RM	ROMA	325	65	PASCOLO	0	13	70	0,77	0,50	57,75	0,00	0,00	T	C5 001290	0,00	0,00		
1762	RM	ROMA	325	67	SEMINATIVO	7	20	0	798,73	427,63	59904,75	0,00	0,00	T	C5 001291	0,00	0,00		
1763	RM	ROMA	325	67	PRATO	10	8	70	319,60	156,19	23970,00	0,00	0,00	T	C5 001292	0,00	0,00		
1764	RM	ROMA	325	68	SEMINATIVO	7	10	0	787,64	421,69	59073,00	0,00	0,00	T	C5 001293	0,00	0,00		
1765	RM	ROMA	325	68	PASCOLO	1	25	40	10,88	5,83	816,00	0,00	0,00	T	C5 001294	0,00	0,00		
1766	RM	ROMA	325	69	SEMINATIVO	2	48	40	199,36	96,22	14952,00	0,00	0,00	T	C5 001295	0,00	0,00		
1767	RM	ROMA	325	70	SEMINATIVO	1	28	50	103,13	49,77	7734,75	0,00	0,00	T	C5 001296	0,00	0,00		
1768	RM	ROMA	325	71	SEMINATIVO	6	30	0	698,89	374,17	52416,75	0,00	0,00	T	C5 001297	0,00	0,00		
1769	RM	ROMA	325	71	PASCOLO	2	57	50	14,44	9,31	1083,00	0,00	0,00	T	C5 001298	0,00	0,00		
1770	RM	ROMA	325	72	SEMINATIVO	0	47	0	99,00	40,05	7425,00	0,00	0,00	T	C5 001299	7067,34	10601,01		
1771	RM	ROMA	325	73	ORTO IRRIG	27	18	80	10244,63	4563,46	768347,25	0,00	0,00	T	C5 001300	0,00	0,00		
1772	RM	ROMA	325	81	SEMINATIVO	0	3	0	3,41	1,78	255,75	0,00	0,00	T	C5 001306	0,00	0,00		
1773	RM	ROMA	325	82	FU D ACCERT	0	30	40	0,00	0,00	0,00	0,00	0,00	T	C5 001307	0,00	0,00		
1774	RM	ROMA	325	83	SEMINATIVO	0	37	70	30,26	14,60	2269,50	0,00	0,00	T	C5 001308	0,00	0,00		
1775	RM	ROMA	325	84	SEMINATIVO	0	5	20	5,77	3,09	432,75	0,00	0,00	T	C5 001309	0,00	0,00		
1776	RM	ROMA	325	90	SEMINATIVO	2	11	10	234,18	125,38	17563,50	0,00	0,00	T	C5 001310	0,00	0,00		
1777	RM	ROMA	325	91	SEMINATIVO	0	14	80	16,42	8,79	1231,50	0,00	0,00	T	C5 001311	0,00	0,00		
1778	RM	ROMA	325	133	ENTE URBANO	0	11	48	0,00	0,00	0,00	0,00	0,00	T	C5 1318B	0,00	0,00		
1779	RM	ROMA	325	135	FABB RURALE	0	81	70	0,00	0,00	0,00	0,00	0,00	T	C5 001323	0,00	0,00		
1780	RM	ROMA	325	136	FABB RURALE	0	1	90	0,00	0,00	0,00	0,00	0,00	T	C5 001324	0,00	0,00		
1781	RM	ROMA	325	137	FABB RURALE	0	0	40	0,00	0,00	0,00	0,00	0,00	T	C5 001325	0,00	0,00		
1782	RM	ROMA	325	138	SEMINATIVO	1	39	40	233,41	124,96	17505,75	0,00	0,00	T	C05 006	0,00	0,00		
1783	RM	ROMA	325	142	SEMINATIVO	0	82	0	53,23	23,29	3992,25	0,00	0,00	T	C5 001330	0,00	0,00		
1784	RM	ROMA	325	142	PASCOLOARB	0	30	0	3,37	2,67	252,75	0,00	0,00	T	C5 001331	0,00	0,00		
1785	RM	ROMA	325	144	SEMINATIVO	0	2	10	1,69	0,81	126,75	0,00	0,00	T	C5 001332	0,00	0,00		
1786	RM	ROMA	325	145	AREA FAB DM	0	2	80	0,00	0,00	0,00	0,00	0,00	T	C5 001333	0,00	0,00		
1787	RM	ROMA	325	148	FABB RURALE	0	0	50	0,00	0,00	0,00	0,00	0,00	T	C5 001335	0,00	0,00		
1788	RM	ROMA	325	149	FABB RURALE	0	2	90	0,00	0,00	0,00	0,00	0,00	T	C5 001336	0,00	0,00		
1789	RM	ROMA	325	150	VIGNETO	0	7	60	11,54	6,08	865,50	0,00	0,00	T	C5 001337	0,00	0,00		
1790	RM	ROMA	325	150	SEMINATIVO	1	10	0	122,03	65,33	9152,25	0,00	0,00	T	C5 001338	0,00	0,00		
1791	RM	ROMA	325	152	SEMINATIVO	0	16	80	13,48	6,51	1011,00	0,00	0,00	T	C5 001339	0,00	0,00		
1792	RM	ROMA	325	153	PASCOLO	0	28	80	3,97	2,53	297,75	0,00	0,00	T	C5 001340	0,00	0,00		
1793	RM	ROMA	325	154	PASCCEPUG	0	10	40	1,17	0,70	87,75	0,00	0,00	T	C5 001341	0,00	0,00		
1794	RM	ROMA	325	155	FU D ACCERT	0	39	0	0,00	0,00	0,00	0,00	0,00	T	C5 001342	0,00	0,00		
1795	RM	ROMA	325	156	FABB RURALE	0	1	0	0,00	0,00	0,00	0,00	0,00	T	C5 001343	0,00	0,00		
1796	RM	ROMA	325	162	SEMINATIVO	0	56	80	63,01	33,73	4725,75	0,00	0,00	T	C5 001345	0,00	0,00		
1797	RM	ROMA	325	163	SEMINATIVO	0	23	40	25,96	13,90	1947,00	0,00	0,00	T	C5 001346	0,00	0,00		
1798	RM	ROMA	325	164	ENTE URBANO	0	59	86	0,00	0,00	0,00	0,00	0,00	T	C5 001347	0,00	0,00		
1799	RM	ROMA	325	173	ENTE URBANO	0	0	28	0,00	0,00	0,00	0,00	0,00	T	C5 001349	0,00	0,00		
1800	RM	ROMA	325	174	ENTE URBANO	0	0	14	0,00	0,00	0,00	0,00	0,00	T	C5 001350	0,00	0,00		
1801	RM	ROMA	325	175	ENTE URBANO	0	0	23	0,00	0,00	0,00	0,00	0,00	T	C5 001351	0,00	0,00		
1802	RM	ROMA	325	188	ENTE URBANO	0	0	20	0,00	0,00	0,00	0,00	0,00	T	C5 001320	0,00	0,00		
1803	RM	ROMA	325	189	ENTE URBANO	0	0	6	0,00	0,00	0,00	0,00	0,00	T	C5 001321	0,00	0,00		
1804	RM	ROMA	325	190	SEMINATIVO	2	0	64	0,00	72,72	38,01	5454,00	0,00	0,00	T	C5 82921	0,00	0,00	
1805	RM	ROMA	325	190	SEMINATIVO	3	1	64	22	11,87	5,94	890,25	0,00	0,00	T	C5 82922	0,00	0,00	
1806	RM	ROMA	325	191	FU D ACCERT	0	0	19	0,00	0,00	0,00	0,00	0,00	T	C5 82923	0,00	0,00		
1807	RM	ROMA	325	192	ENTE URBANO	0	0	29	0,00	0,00	0,00	0,00	0,00	T	C5 82924	0,00	0,00		
1808	RM	ROMA	325	193	PASCOLO	1	0	2	35	0,36	0,21	27,00	0,00	0,00	T	C5 82925	0,00	0,00	
1809	RM	ROMA	325	194	SEMINATIVO	2	14	70	0	1670,22	873,07	125266,50	0,00	0,00	T	C5 82926			

**Rendicontazione Terreni della REGIONE LAZIO - DIREZIONE REGIONALE PROGRAMMAZIONE ECONOMICA, BILANCIO, DEMANIO E PATRIMONIO**

Aggiorna 31/12/2016

Valutazio 01/01/2016

Categori T\_ASL5

Codice fiscale soggetto: 80143490581 REGIONE LAZIO

al: 31/12/2016

Categoria inventariale: Tutte

N°	Provincia	Comune	Identificativi Indirizzo Catastale	Identificativi catastali			Classe	Estensione			Reddito Dominicale (Euro)	Reddito Agrario (Euro)	Valore Catastale (Euro)	Valore di Mercato (Euro)	Metodo estimativo	Cod.Cespite	Canone/Indennità Occupazione Totale Dovuto	Canone/Indennità Occupazione Totale Versato	Annotazioni
				Foglio	Particella	Qualità		Ha Eitaro	A Ara	Ca Centiara									
1818	RM	ROMA		325	200	FU D ACCERT		0	1	92	0,00	0,00	0,00	0,00	T C5 82935	0,00	0,00		
1819	RM	ROMA		325	201	FU D ACCERT		0	3	93	0,00	0,00	0,00	0,00	T C5 001301	0,00	0,00		
1820	RM	ROMA		325	202	FU D ACCERT		0	0	46	0,00	0,00	0,00	0,00	T C5 001302	0,00	0,00		
1821	RM	ROMA		325	203	FONTANILE		0	0	14	0,00	0,00	0,00	0,00	T C5 001303	0,00	0,00		
1822	RM	ROMA		325	204	FU D ACCERT		0	0	67	0,00	0,00	0,00	0,00	T C5 001304	0,00	0,00		
1823	RM	ROMA		326	1	SEMINATIVO		5	81	93	645,56	345,62	48417,00	0,00	T C5 000813	0,00	0,00		
1824	RM	ROMA		326	2	SEMINATIVO		2	25	0	249,60	133,63	18720,00	0,00	T C5 000814	0,00	0,00		
1825	RM	ROMA		326	2	PRATO		0	52	70	9,96	5,44	747,00	0,00	T C5 000815	0,00	0,00		
1826	RM	ROMA		326	3	PASCOLO		2	57	90	14,46	9,32	1084,50	0,00	T C5 000816	0,00	0,00		
1827	RM	ROMA		326	4	SEMINATIVO		0	10	0	11,09	5,94	831,75	0,00	T C5 000817	4398,56	2199,28		
1828	RM	ROMA		326	4	PASCOLOARB		1	20	0	13,48	10,54	1011,00	0,00	T C5 000818	0,00	0,00		
1829	RM	ROMA		326	4	BOSCO CEDUO		0	46	40	1,03	1,20	77,25	0,00	T C5 000819	0,00	0,00		
1830	RM	ROMA		326	5	SEMINATIVO		0	50	0	55,47	29,70	4160,25	0,00	T C5 000820	0,00	0,00		
1831	RM	ROMA		326	5	ORTO IRRIG		0	30	0	113,04	50,35	8478,00	0,00	T C5 000821	0,00	0,00		
1832	RM	ROMA		326	5	PASCOLOARB		0	80	0	8,99	7,02	674,25	0,00	T C5 000822	0,00	0,00		
1833	RM	ROMA		326	5	PRATO		0	55	10	17,46	8,54	1309,50	0,00	T C5 000839	0,00	0,00		
1834	RM	ROMA		326	6	SEMINATIVO		1	25	0	100,32	48,42	7524,00	0,00	T C5 000840	3842,52	0,00		
1835	RM	ROMA		326	7	SEMINATIVO		1	9	65	121,64	65,12	9123,00	0,00	T C5 000841	0,00	0,00		
1836	RM	ROMA		326	8	SEMINATIVO		11	83	87	768,55	336,28	57641,25	0,00	T C5 000842	0,00	0,00		
1837	RM	ROMA		326	10	SEMIN IRRIG		31	90	1	5234,94	1729,88	392620,50	0,00	T C5 000844	0,00	0,00		
1838	RM	ROMA		326	11	SEMINATIVO		34	66	0	3827,10	2058,55	287032,50	0,00	T C5 000845	0,00	0,00		
1839	RM	ROMA		326	11	SEMIN IRRIG		8	11	71	896,28	356,33	67221,00	0,00	T C5 000846	0,00	0,00		
1840	RM	ROMA		326	11	PRATO		2	30	0	42,29	23,76	3171,75	0,00	T C5 000847	930,56	0,00		
1841	RM	ROMA		326	11	ORTO IRRIG		2	20	0	827,84	369,27	62088,00	0,00	T C5 000848	0,00	0,00		
1842	RM	ROMA		326	11	PASCOLOARB		1	30	0	13,93	11,41	1044,75	0,00	T C5 000849	0,00	0,00		
1843	RM	ROMA		326	12	FU D ACCERT		0	48	97	0,00	0,00	0,00	0,00	T C5 000850	7941,78	3970,89		
1844	RM	ROMA		326	13	SEMINATIVO		0	65	10	52,25	25,22	3918,75	0,00	T C5 000851	0,00	0,00		
1845	RM	ROMA		326	13	SEMIN IRRIG		3	15	0	349,45	138,28	26208,75	0,00	T C5 000852	0,00	0,00		
1846	RM	ROMA		326	14	SEMINATIVO		2	30	0	255,15	136,60	19136,25	0,00	T C5 000853	0,00	0,00		
1847	RM	ROMA		326	14	SEMIN IRRIG		0	79	0	87,64	34,68	6573,00	0,00	T C5 000854	0,00	0,00		
1848	RM	ROMA		326	14	BOSCO MISTO		0	38	0	7,18	1,18	538,50	0,00	T C5 000855	0,00	0,00		
1849	RM	ROMA		326	14	PRATO		1	81	30	57,44	28,09	4308,00	0,00	T C5 000856	0,00	0,00		
1850	RM	ROMA		326	15	PASCOLOARB		0	94	1	10,56	8,25	792,00	0,00	T C5 000857	0,00	0,00		
1851	RM	ROMA		326	15	SEMIN IRRIG		10	59	69	1170,09	465,19	87756,75	0,00	T C5 000858	0,00	0,00		
1852	RM	ROMA		326	16	PRATO		0	12	0	2,27	1,24	170,25	0,00	T C5 000859	0,00	0,00		
1853	RM	ROMA		326	16	PASCOLOARB		0	23	30	0,59	0,60	44,25	0,00	T C5 000860	0,00	0,00		
1854	RM	ROMA		326	17	SEMIN IRRIG		16	43	28	1814,48	721,38	136086,00	0,00	T C5 000861	0,00	0,00		
1855	RM	ROMA		326	18	PASCOLOARB		33	15	60	236,82	171,24	17761,50	0,00	T C5 000862	0,00	0,00		
1856	RM	ROMA		326	27	SEMINATIVO		0	16	91	13,57	6,55	1017,75	0,00	T C5 000874	0,00	0,00		
1857	RM	ROMA		326	30	SEMINATIVO		0	34	0	37,72	20,19	2829,00	0,00	T C5 000876	0,00	0,00		
1858	RM	ROMA		326	30	VIGNETO		0	7	80	7,46	4,03	559,50	0,00	T C5 000877	0,00	0,00		
1859	RM	ROMA		326	51	FABB RURALE		0	0	60	0,00	0,00	0,00	0,00	T C5 000879	0,00	0,00		
1860	RM	ROMA		326	54	SEMINATIVO		3	75	0	414,07	222,72	31055,25	0,00	T C5 000880	0,00	0,00		
1861	RM	ROMA		326	54	SEMIN IRRIG		0	48	77	53,85	21,41	4038,75	0,00	T C5 000881	0,00	0,00		
1862	RM	ROMA		326	55	VIGNETO		0	15	80	15,10	8,16	1132,50	0,00	T C5 000882	0,00	0,00		
1863	RM	ROMA		326	90	SEMINATIVO		1	6	40	118,03	63,19	8852,25	0,00	T C5 000886	5578,00	2789,00		
1864	RM	ROMA		326	91	VIGNETO		0	49	60	47,42	25,62	3556,50	0,00	T C5 000887	0,00	0,00		
1865	RM	ROMA		326	92	SEMIN IRRIG		0	50	0	55,47	21,95	4160,25	0,00	T C5 000888	132,00	99,00		
1866	RM	ROMA		326	92	VIGNETO		0	7	60	7,27	3,93	545,25	0,00	T C5 000889	0,00	0,00		
1867	RM	ROMA		326	95	SEMINATIVO		0	51	85	57,52	30,80	4314,00	0,00	T C5 000890	0,00	0,00		
1868	RM	ROMA		326	100	PRATO		0	12	40	3,93	1,92	294,75	0,00	T C5 000891	0,00	0,00		
1869	RM	ROMA		326	102	SEMINATIVO		0	5	30	3,44	1,51	258,00	0,00	T C5 000892	0,00	0,00		
1870	RM	ROMA		326	107	SEMINATIVO		0	23	55	26,13	13,99	1959,75	0,00	T C5 000893	0,00	0,00		
1871	RM	ROMA		326	111	SEMIN IRRIG		0	14	60	23,96	7,92	1797,00	0,00	T C5 000894	770,88	578,16		
1872	RM	ROMA		326	112	SEMIN IRRIG		0	6	60	7,50	2,90	562,50	0,00	T C5 000895	0,00	0,00		
1873	RM	ROMA		326	115	SEMIN IRRIG		0	0	96	2,51	0,94	188,25	0,00	T C5 000896	0,00	0,00		
1874	RM	ROMA		326	162	FU D ACCERT		0	1	4	0,00	0,00	0,00	0,00	T C5 82936	0,00	0,00		
1875	RM	ROMA		326	163	FU D ACCERT		0	1	79	0,00	0,00	0,00	0,00	T C5 82937	0,00	0,00		
1876	RM	ROMA		326	165	FU D ACCERT		0	0	25	0,00	0,00	0,00	0,00	T C5 82938	0,00	0,00		
1877	RM	ROMA		326	166	FU D ACCERT		0	0	55	0,00	0,00	0,00	0,00	T C5 000917	0,00	0,00		
1878	RM	ROMA		326	180	FU D ACCERT		0	1	99	0,00	0,00	0,00	0,00	T C5 82939	0,00	0,00		
1879	RM	ROMA		326	181	FU D ACCERT		0	1	71	0,00	0,00	0,00	0,00	T C5 82940	0,00	0,00		
1880	RM	ROMA		326	182	FU D ACCERT		0	0	37	0,00	0,00	0,00	0,00	T C5 82941	0,00	0,00		
1881	RM	ROMA		326	183	FU D ACCERT		0	0	62	0,00	0,00	0,00	0,00	T C5 82942	0,00	0,00		
1882	RM	ROMA		326	184	FU D ACCERT		0	0	8	0,00	0,00	0,00	0,00	T C5 82943	0,00	0,00		
1883	RM	ROMA		326	185	CONCIMIAIA		0	0	51	0,00	0,00	0,00	0,00	T C5 82944	0,00	0,00		
1884	RM	ROMA		326	186	CONCIMIAIA		0	0	52	0,00	0,00	0,00	0,00	T C5 000922	0,00	0,00		
1885	RM	ROMA		326	187	FONTANILE		0	0	10	0,00	0,00	0,00	0,00	T C5 000923	0,00	0,00		
1886	RM	ROMA		326	188	FU D ACCERT		0	2	7	0,00	0,00	0,00	0,00	T C5 000924	0,00	0,00		
1887	RM	ROMA		326	189	FU D ACCERT		0	1	75	0,00	0,00	0,00	0,00	T C5 000925	0,00	0,00		
1888	RM	ROMA		326	190	FU D ACCERT		0	0	36	0,00	0,00	0,00	0,00	T C5 000926	0,00	0,00		
1889	RM	ROMA		326	191	FU D ACCERT		0	0	61	0,00	0,00	0,00	0,00	T C5 000927	0,00	0,00		
1890	RM	ROMA		326	192	FU D ACCERT		0	19	66	0,00	0,00	0,00	0,00	T C5 000928	0,00	0,00		
1891	RM	ROMA		326	193	TETTOIA		0	3	8	0,00	0,00	0,00	0,00	T C5 000929	0,00	0,00		
1892	RM	ROMA		326	194	FU D ACCERT		0	0	13	0,00	0,00	0,00	0,00	T C5 000930	0,00	0,00		
1893	RM	ROMA		326	195	FU D ACCERT		0	0	99	0,00	0,00	0,00	0,00	T C5 82945	0,00	0,00		
1894																			

**Rendicontazione Terreni della REGIONE LAZIO - DIREZIONE REGIONALE PROGRAMMAZIONE ECONOMICA, BILANCIO, DEMANIO E PATRIMONIO**

 Aggiorna 31/12/2016  
 Valutazio 01/01/2016

Codice fiscale soggetto: 80143490581 REGIONE LAZIO

al: 31/12/2016

Categori T\_AS/L5 Categoria inventariale: Tutte

N°	Provincia	Comune	Identificativi Indirizzo Catastale	Identificativi catastali			Classe	Estensione			Reddito Dominicale (Euro)	Reddito Agrario (Euro)	Valore Catastale (Euro)	Valore di Mercato (Euro)	Metodo estimativo	Cod. Cespite	Canone/Indennita Occupazione Totale Dovuto	Canone/Indennita Occupazione Totale Versato	Annotazioni
				Foglio	Particella	Qualità		Ha Ettaro	A Ara	Ca Centiara									
1900	RM	ROMA		327	5	PRATO	1	86	10	55.75	28.83	4181.25	0.00		T C5 000933	0.00	0.00		
1901	RM	ROMA		327	6	SEMINATIVO	0	37	0	23.50	10.51	1762.50	0.00		T C5 000934	0.00	0.00		
1902	RM	ROMA		327	6	PRATO	0	53	50	16.03	8.29	1202.25	0.00		T C5 000935	0.00	0.00		
1903	RM	ROMA		327	7	SEMINATIVO	0	9	0	5.72	2.56	429.00	0.00		T C5 000936	0.00	0.00		
1904	RM	ROMA		327	7	SEMIN IRRIG	1	9	0	179.01	59.11	13425.75	0.00		T C5 000937	0.00	0.00		
1905	RM	ROMA		327	7	PRATO	0	38	90	11.65	6.03	873.75	0.00		T C5 000938	0.00	0.00		
1906	RM	ROMA		327	90	CIMITERO	0	26	65	0.00	0.00	0.00	0.00		T C5 000940	0.00	0.00		
1907	RM	ROMA		327	96	PRATO	0	11	0	3.24	1.70	243.00	0.00		T C5 000941	0.00	0.00		
1908	RM	ROMA		327	96	ORTO IRRIG	1	47	0	555.73	246.74	41679.75	0.00		T C5 000942	0.00	0.00		
1909	RM	ROMA		327	96	SEMIN IRRIG	0	23	40	38.31	12.69	2873.25	0.00		T C5 000943	0.00	0.00		
1910	RM	ROMA		327	126	CIMITERO	0	0	5	0.00	0.00	0.00	0.00		T C5 000946	0.00	0.00		
1911	RM	ROMA		327	135		0	0	0	0.00	0.00	0.00	0.00		T C5 81057	0.00	0.00		
1912	RM	ROMA		327	136	SEMIN IRRIG	0	2	60	4.26	1.41	319.50	0.00		T C5 000952	0.00	0.00		
1913	RM	ROMA		327	138	PRATO	0	76	56	22.93	11.86	1719.75	0.00		T C5 000955	0.00	0.00		
1914	RM	ROMA		327	141		0	0	0	0.00	0.00	0.00	0.00		T C5 81061	0.00	0.00		
1915	RM	ROMA		327	142	SEMIN IRRIG	0	1	20	29.47	9.76	2210.25	0.00		T C5 000960	0.00	0.00		
1916	RM	ROMA		327	242	SEMINATIVO	54	15	82	3440.36	1538.37	258027.00	0.00		T C5 000993	0.00	0.00		
1917	RM	ROMA		327	242	SEMIN IRRIG	9	46	0	1553.65	513.00	116523.75	0.00		T C5 000994	0.00	0.00		
1918	RM	ROMA		327	242	PRATO	6	67	0	199.80	103.34	14985.00	0.00		T C5 000995	0.00	0.00		
1919	RM	ROMA		327	243	SEMINATIVO	0	1	80	1.14	0.51	85.50	0.00		T C5 000996	0.00	0.00		
1920	RM	ROMA		327	244	FU D ACCERT	0	2	25	0.00	0.00	0.00	0.00		T C5 82950	0.00	0.00		
1921	RM	ROMA		327	245	FU D ACCERT	0	1	92	0.00	0.00	0.00	0.00		T C5 82951	0.00	0.00		
1922	RM	ROMA		327	246	FU D ACCERT	0	0	58	0.00	0.00	0.00	0.00		T C5 82952	0.00	0.00		
1923	RM	ROMA		327	247	FU D ACCERT	0	0	46	0.00	0.00	0.00	0.00		T C5 82953	0.00	0.00		
1924	RM	ROMA		327	248	FU D ACCERT	0	0	36	0.00	0.00	0.00	0.00		T C5 82954	0.00	0.00		
1925	RM	ROMA		327	249	FU D ACCERT	0	0	72	0.00	0.00	0.00	0.00		T C5 82955	0.00	0.00		
1926	RM	ROMA		327	251	FU D ACCERT	0	2	27	0.00	0.00	0.00	0.00		T C5 82956	0.00	0.00		
1927	RM	ROMA		327	252	FU D ACCERT	0	1	74	0.00	0.00	0.00	0.00		T C5 82957	0.00	0.00		
1928	RM	ROMA		327	253	FU D ACCERT	0	0	61	0.00	0.00	0.00	0.00		T C5 82958	0.00	0.00		
1929	RM	ROMA		327	254	FU D ACCERT	0	0	36	0.00	0.00	0.00	0.00		T C5 82959	0.00	0.00		
1930	RM	ROMA		327	255	FU D ACCERT	0	0	11	0.00	0.00	0.00	0.00		T C5 82960	0.00	0.00		
1931	RM	ROMA		327	256	FU D ACCERT	0	0	74	0.00	0.00	0.00	0.00		T C5 82961	0.00	0.00		
1932	RM	ROMA		327	257	FU D ACCERT	0	3	11	0.00	0.00	0.00	0.00		T C5 82962	0.00	0.00		
1933	RM	ROMA		327	258	FU D ACCERT	0	3	3	0.00	0.00	0.00	0.00		T C5 000997	0.00	0.00		
1934	RM	ROMA		327	259	FU D ACCERT	0	1	2	0.00	0.00	0.00	0.00		T C5 000998	0.00	0.00		
1935	RM	ROMA		328	3	SEMINATIVO	89	57	78	7079.08	3470.14	530931.00	0.00		T C5 001009	964.76	964.76		
1936	RM	ROMA		328	4	SEMINATIVO	3	50	70	277.12	135.84	20784.00	0.00		T C5 001010	0.00	0.00		
1937	RM	ROMA		328	6	SEMIN IRRIG	30	19	31	4943.12	1637.31	370734.00	0.00		T C5 001012	0.00	0.00		
1938	RM	ROMA		328	7	SEMIN IRRIG	9	77	0	1604.56	529.81	120342.00	0.00		T C5 001013	3556.16			
1939	RM	ROMA		328	8	SEMIN IRRIG	0	75	20	123.12	40.78	9234.00	0.00		T C5 001014	2832.56	2832.56		
1940	RM	ROMA		328	11	SEMIN IRRIG	0	17	60	28.91	9.54	2168.25	0.00		T C5 001015	0.00	0.00		
1941	RM	ROMA		328	17	SEMIN IRRIG	0	78	40	129.16	42.51	9687.00	0.00		T C5 001016	0.00	0.00		
1942	RM	ROMA		328	19	SEMIN IRRIG	40	92	20	6741.89	2219.12	505641.75	0.00		T C5 001017	2256.32	0.00		
1943	RM	ROMA		328	21	SEMIN IRRIG	0	61	30	100.99	33.24	7574.25	0.00		T C5 001018	0.00	0.00		
1944	RM	ROMA		328	22	SEMINATIVO	11	63	83	1018.25	499.14	76368.75	0.00		T C5 001019	0.00	0.00		
1945	RM	ROMA		328	23	SEMINATIVO	1	1	77	80.42	39.42	6031.50	0.00		T C5 001020	0.00	0.00		
1946	RM	ROMA		328	24	PASCOLOARB	0	40	0	3.72	3.51	279.00	0.00		T C5 001021	16829.76	0.00		
1947	RM	ROMA		328	25	FU D ACCERT	0	2	25	0.00	0.00	0.00	0.00		T C5 82964	0.00	0.00		
1948	RM	ROMA		328	26	FU D ACCERT	0	1	93	0.00	0.00	0.00	0.00		T C5 82965	0.00	0.00		
1949	RM	ROMA		328	27	FU D ACCERT	0	0	36	0.00	0.00	0.00	0.00		T C5 82966	0.00	0.00		
1950	RM	ROMA		328	28	FU D ACCERT	0	0	59	0.00	0.00	0.00	0.00		T C5 82967	0.00	0.00		
1951	RM	ROMA		328	29	FU D ACCERT	0	0	20	0.00	0.00	0.00	0.00		T C5 001022	0.00	0.00		
1952	RM	ROMA		328	37	FU D ACCERT	0	0	34	0.00	0.00	0.00	0.00		T C5 82969	0.00	0.00		
1953	RM	ROMA		328	38	FU D ACCERT	0	1	56	0.00	0.00	0.00	0.00		T C5 001024	0.00	0.00		
1954	RM	ROMA		328	39	FU D ACCERT	0	1	29	0.00	0.00	0.00	0.00		T C5 001025	0.00	0.00		
1955	RM	ROMA		328	40	FU D ACCERT	0	2	0	0.00	0.00	0.00	0.00		T C5 001026	0.00	0.00		
1956	RM	ROMA		328	41	FU D ACCERT	0	8	33	0.00	0.00	0.00	0.00		T C5 001027	0.00	0.00		
1957	RM	ROMA		328	42	FU D ACCERT	0	1	72	0.00	0.00	0.00	0.00		T C5 001028	0.00	0.00		
1958	RM	ROMA		328	43	FONτανILE	0	0	5	0.00	0.00	0.00	0.00		T C5 001029	0.00	0.00		
1959	RM	ROMA		328	44	FU D ACCERT	0	0	43	0.00	0.00	0.00	0.00		T C5 001030	0.00	0.00		
1960	RM	ROMA		328	45	FU D ACCERT	0	1	55	0.00	0.00	0.00	0.00		T C5 001031	0.00	0.00		
1961	RM	ROMA		328	46	FU D ACCERT	0	0	34	0.00	0.00	0.00	0.00		T C5 001032	0.00	0.00		
1962	RM	ROMA		328	47	FU D ACCERT	0	2	39	0.00	0.00	0.00	0.00		T C5 001033	0.00	0.00		
1963	RM	ROMA		328	48	FU D ACCERT	0	1	31	0.00	0.00	0.00	0.00		T C5 001034	0.00	0.00		
1964	RM	ROMA		328	49	FU D ACCERT	0	2	0	0.00	0.00	0.00	0.00		T C5 001035	0.00	0.00		
1965	RM	ROMA		329	4	SEMINATIVO	5	43	20	429.23	210.40	32192.25	0.00		T C5 001041	0.00	0.00		
1966	RM	ROMA		329	6	SEMINATIVO	43	46	99	2761.39	1234.77	207104.25	0.00		T C5 001043	0.00	0.00		
1967	RM	ROMA		329	6	PASCOLOARB	3	0	91	27.97	26.42	2097.75	0.00		T C5 001044	0.00	0.00		
1968	RM	ROMA		329	7	SEMINATIVO	2	24	0	177.00	86.76	13275.00	0.00		T C5 001045	0.00	0.00		
1969	RM	ROMA		329	7	PASCOLOARB	1	10	0	10.23	9.66	767.25	0.00		T C5 001046	0.00	0.00		
1970	RM	ROMA		329	7	PASCCESPUG	5	8	70	26.27	26.27	1970.25	0.00		T C5 001047	0.00	0.00		
1971	RM	ROMA		329	8	SEMINATIVO	0	40	0	31.61	15.49	2370.75	0.00		T C5 001048	0.00	0.00		
1972	RM	ROMA		329	8	PASCOLOARB	0	53	0	4.93	4.65	369.75	0.00		T C5 001049	0.00	0.00		
1973	RM	ROMA		329	8	PASCOLO	1	3	70	6.96	4.82	522.00	0.00		T C5 001050	0.00	0.00		
1974	RM	ROMA		329	9	SEMINATIVO	0	2	0	1.58	0.77	118.50	0.00		T C5 001051	0.00	0.00		
1975	RM	ROMA		329	9	PASCOLOARB	1	4	0	9.67	9.13	725.25	0.00		T C5 001052	0.00	0.00		
1976	RM	ROMA		329	9	BOSCO CEDUO	8	98	80	60.34	23.21	4525.50	0.00		T C5 001053	0.00	0.00		
1977	RM																		

## Rendicontazione Terreni della REGIONE LAZIO - DIREZIONE REGIONALE PROGRAMMAZIONE ECONOMICA, BILANCIO, DEMANIO E PATRIMONIO

Aggiorna 31/12/2016

Codice fiscale soggetto: 80143490581 REGIONE LAZIO

Valutazio 01/01/2016

al: 31/12/2016

Categori T\_AS/L5

Categoria inventariale: Tutte

N°	Provincia	Comune	Identificativi Indirizzo Catastale	Identificativi catastali			Classe	Estensione			Reddito Dominicale (Euro)	Reddito Agrario (Euro)	Valore Catastale (Euro)	Valore di Mercato (Euro)	Metodo estimativo	Cod.Cespite	Canone/Indennita Occupazione Totale Dovuto	Canone/Indennita Occupazione Totale Versato	Annotazioni
				Foglio	Particella	Qualità		Ha Eitaro	A Ara	Ca Centiara									
1982	RM	ROMA		329	12	PASCOLOARB		0	1	0	0,13	0,09	9,75	0,00	T C5 001059	0,00	0,00		
1983	RM	ROMA		329	12	FU D ACCERT		0	6	82	0,00	0,00	0,00	0,00	T C5 001060	0,00	0,00		
1984	RM	ROMA		329	14	SEMINATIVO		32	46	22	2062,14	922,09	154660,50	0,00	T C5 001061	0,00	0,00		
1985	RM	ROMA		329	14	PASCOLOARB		2	67	53	24,87	23,49	1865,25	0,00	T C5 001062	0,00	0,00		
1986	RM	ROMA		329	15	SEMINATIVO		0	21	0	17,35	8,13	1301,25	0,00	T C5 001063	0,00	0,00		
1987	RM	ROMA		329	15	PASCOLOARB		0	7	0	0,90	0,61	67,50	0,00	T C5 001064	0,00	0,00		
1988	RM	ROMA		329	16	PASCOLO		2	40	30	28,54	21,10	2140,50	0,00	T C5 001065	0,00	0,00		
1989	RM	ROMA		329	19	SEMINATIVO		0	42	0	33,19	16,27	2489,25	0,00	T C5 001067	0,00	0,00		
1990	RM	ROMA		329	19	PASCOLOARB		1	75	0	16,37	15,36	1227,75	0,00	T C5 001068	0,00	0,00		
1991	RM	ROMA		329	21	SEMINATIVO		0	50	0	39,51	19,37	2963,25	0,00	T C5 001069	0,00	0,00		
1992	RM	ROMA		329	21	PASCOLOARB		0	10	0	0,93	0,88	69,75	0,00	T C5 001070	0,00	0,00		
1993	RM	ROMA		329	21	PASCOLO		1	93	30	12,98	8,98	973,50	0,00	T C5 001071	0,00	0,00		
1994	RM	ROMA		329	22	SEMINATIVO		0	17	0	13,43	6,58	1007,25	0,00	T C5 001072	0,00	0,00		
1995	RM	ROMA		329	22	PASCOLOARB		0	5	0	0,46	0,44	34,50	0,00	T C5 001073	0,00	0,00		
1996	RM	ROMA		329	22	PASCCEPUG		1	83	20	9,46	9,46	709,50	0,00	T C5 001074	0,00	0,00		
1997	RM	ROMA		329	23	SEMINATIVO		0	16	37	12,94	6,34	970,50	0,00	T C5 001075	0,00	0,00		
1998	RM	ROMA		329	23	BOSCO MISTO		1	11	53	19,01	3,46	1425,75	0,00	T C5 001076	0,00	0,00		
1999	RM	ROMA		329	24	SEMINATIVO		0	43	64	34,48	16,90	2586,00	0,00	T C5 001077	0,00	0,00		
2000	RM	ROMA		329	24	BOSCO MISTO		0	64	96	11,07	2,01	830,25	0,00	T C5 001078	0,00	0,00		
2001	RM	ROMA		329	25	PASCOLOARB		0	35	70	3,32	3,13	249,00	0,00	T C5 001079	0,00	0,00		
2002	RM	ROMA		329	26	PASCOLO		0	46	60	5,54	4,09	415,50	0,00	T C5 001080	0,00	0,00		
2003	RM	ROMA		329	29	SEMINATIVO		25	15	90	2019,20	974,52	151440,00	0,00	T C5 001081	0,00	0,00		
2004	RM	ROMA		329	38	SEMINATIVO		78	53	3	5098,08	2230,66	382356,00	0,00	T C5 001090	0,00	0,00		
2005	RM	ROMA		329	41	SEMINATIVO		1	56	0	125,20	60,43	9390,00	0,00	T C5 001093	0,00	0,00		
2006	RM	ROMA		329	41	PASCOLO		0	36	20	3,14	1,68	235,50	0,00	T C5 001094	0,00	0,00		
2007	RM	ROMA		329	42	SEMINATIVO		0	13	0	10,27	5,04	770,25	0,00	T C5 001095	0,00	0,00		
2008	RM	ROMA		329	42	PRATO		1	53	20	26,11	15,82	1958,25	0,00	T C5 001096	0,00	0,00		
2009	RM	ROMA		329	43	PRATO		0	32	40	5,52	3,35	414,00	0,00	T C5 001097	0,00	0,00		
2010	RM	ROMA		329	44	PASCOLOARB		0	68	40	6,36	6,01	477,00	0,00	T C5 001098	0,00	0,00		
2011	RM	ROMA		329	45	SEMINATIVO		29	70	42	1886,94	843,75	141520,50	0,00	T C5 001099	0,00	0,00		
2012	RM	ROMA		329	45	PASCOLOARB		24	86	19	231,12	218,28	17334,00	0,00	T C5 001100	0,00	0,00		
2013	RM	ROMA		329	46	SEMINATIVO		1	34	16	85,22	38,11	6391,50	0,00	T C5 001101	0,00	0,00		
2014	RM	ROMA		329	47	SEMINATIVO		5	59	80	355,61	159,01	26670,75	0,00	T C5 001102	0,00	0,00		
2015	RM	ROMA		329	48	SEMINATIVO		8	82	70	697,49	341,91	52311,75	0,00	T C5 001103	0,00	0,00		
2016	RM	ROMA		329	49	SEMINATIVO		0	12	0	9,48	4,65	711,00	0,00	T C5 001104	0,00	0,00		
2017	RM	ROMA		329	50	SEMINATIVO		0	38	40	30,34	14,87	2275,50	0,00	T C5 001105	0,00	0,00		
2018	RM	ROMA		329	51	SEMINATIVO		1	77	0	142,06	68,56	10654,50	0,00	T C5 001106	0,00	0,00		
2019	RM	ROMA		329	51	BOSCO CEDUO		140	60	30	1219,99	363,09	91499,25	0,00	T C5 001107	0,00	0,00		
2020	RM	ROMA		329	52	BOSCO CEDUO		0	26	17	2,27	0,68	170,25	0,00	T C5 001108	0,00	0,00		
2021	RM	ROMA		329	53	SEMINATIVO		0	3	0	2,41	1,16	180,75	0,00	T C5 001109	0,00	0,00		
2022	RM	ROMA		329	53	BOSCO CEDUO		0	9	75	0,85	0,25	63,75	0,00	T C5 001110	0,00	0,00		
2023	RM	ROMA		329	54	BOSCO MISTO		0	1	0	0,19	0,03	14,25	0,00	T C5 001111	0,00	0,00		
2024	RM	ROMA		329	54	BOSCO CEDUO		0	0	75	0,07	0,02	5,25	0,00	T C5 001112	0,00	0,00		
2025	RM	ROMA		329	55	BOSCO CEDUO		0	5	70	0,49	0,15	36,75	0,00	T C5 001113	0,00	0,00		
2026	RM	ROMA		329	56	SEMINATIVO		0	47	0	37,72	18,21	2829,00	0,00	T C5 001114	0,00	0,00		
2027	RM	ROMA		329	56	PRATO		0	43	5	13,64	6,67	1023,00	0,00	T C5 001115	0,00	0,00		
2028	RM	ROMA		329	57	PRATO		0	31	1	9,83	4,80	737,25	0,00	T C5 001116	0,00	0,00		
2029	RM	ROMA		329	58	SEMINATIVO		0	43	0	34,51	16,66	2588,25	0,00	T C5 001117	0,00	0,00		
2030	RM	ROMA		329	58	PRATO		0	4	85	1,54	0,75	115,50	0,00	T C5 001118	0,00	0,00		
2031	RM	ROMA		329	59	PRATO		0	2	64	0,84	0,41	63,00	0,00	T C5 001119	0,00	0,00		
2032	RM	ROMA		329	60	PRATO		0	0	10	0,03	0,02	2,25	0,00	T C5 001120	0,00	0,00		
2033	RM	ROMA		329	61	PRATO		0	0	85	0,27	0,13	20,25	0,00	T C5 001121	0,00	0,00		
2034	RM	ROMA		329	151	FU D ACCERT		0	0	7	0,00	0,00	0,00	0,00	T C5 001122	0,00	0,00		
2035	RM	ROMA		329	152	FU D ACCERT		0	1	16	0,00	0,00	0,00	0,00	T C5 001123	0,00	0,00		
2036	RM	ROMA		329	153	FU D ACCERT		0	1	44	0,00	0,00	0,00	0,00	T C5 001124	0,00	0,00		
2037	RM	ROMA		329	154	FU D ACCERT		0	2	78	0,00	0,00	0,00	0,00	T C5 001125	0,00	0,00		
2038	RM	ROMA		329	156	FU D ACCERT		0	2	30	0,00	0,00	0,00	0,00	T C5 001126	0,00	0,00		
2039	RM	ROMA		329	157	FU D ACCERT		0	3	8	0,00	0,00	0,00	0,00	T C5 001127	0,00	0,00		
2040	RM	ROMA		329	158	FU D ACCERT		0	4	27	0,00	0,00	0,00	0,00	T C5 001128	0,00	0,00		
2041	RM	ROMA		329	160	FU D ACCERT		0	1	27	0,00	0,00	0,00	0,00	T C5 001129	0,00	0,00		
2042	RM	ROMA		329	161	FU D ACCERT		0	2	67	0,00	0,00	0,00	0,00	T C5 001130	0,00	0,00		
2043	RM	ROMA		329	162	FU D ACCERT		0	0	37	0,00	0,00	0,00	0,00	T C5 001131	0,00	0,00		
2044	RM	ROMA		329	163	FU D ACCERT		0	0	12	0,00	0,00	0,00	0,00	T C5 001132	0,00	0,00		
2045	RM	ROMA		329	164	FU D ACCERT		0	0	3	0,00	0,00	0,00	0,00	T C5 001133	0,00	0,00		
2046	RM	ROMA		330	21			0	0	0	0,00	0,00	0,00	0,00	T C5 81108	0,00	0,00		
2047	RM	ROMA		330	22	SEMINATIVO		3	80	0	304,98	147,19	22873,50	0,00	T C5 001157	0,00	0,00		
2048	RM	ROMA		330	23	PASCCEPUG		10	27	20	73,37	53,05	5502,75	0,00	T C5 001159	0,00	0,00		
2049	RM	ROMA		330	32	PASCOLOARB		0	72	70	8,17	6,38	612,75	0,00	T C5 001164	0,00	0,00		
2050	RM	ROMA		330	34	SEMINATIVO		0	11	33	12,57	6,73	942,75	0,00	T C5 001166	0,00	0,00		
2051	RM	ROMA		330	35	SEMINATIVO		1	76	0	64,76	27,27	4857,00	0,00	T C5 001167	0,00	0,00		
2052	RM	ROMA		330	35	PRATO		10	59	0	335,54	164,09	25165,50	0,00	T C5 001168	0,00	0,00		
2053	RM	ROMA		330	35	PASCOLO		28	40	8	391,63	249,35	29372,25	0,00	T C5 001169	0,00	0,00		
2054	RM	ROMA		330	36	PASCOLO		0	37	72	5,20	3,31	390,00	0,00	T C5 001170	0,00	0,00		
2055	RM	ROMA		330	37	PASCOLO		2	9	0	28,82	18,35	2161,50	0,00	T C5 001172	0,00	0,00		
2056	RM	ROMA		330	38	SEMINATIVO		1	99	28	159,94	77,19	11995,50	0,00	T C5 001173	0,00	0,00		
2057	RM	ROMA		330	41	SEMINATIVO		0	3	60	2,89	1,39	216,75	0,00	T C5 001176	0,00	0,00		
2058	RM	ROMA		330	45	PASCOLO		0	58	50	5,08	2,72	381,						

Rendicontazione Terreni della REGIONE LAZIO - DIREZIONE REGIONALE PROGRAMMAZIONE ECONOMICA, BILANCIO, DEMANIO E PATRIMONIO

Aggiorna 31/12/2016  
Valutazio 01/01/2016

Codice fiscale soggetto: 80143490581 REGIONE LAZIO

al: 31/12/2016

Categori T\_AS/L5

Categoria inventariale: Tutte

N°	Provincia	Comune	Identificativi Indirizzo Catastale	Identificativi catastali			Classe	Estensione			Reddito Dominicale (Euro)	Reddito Agrario (Euro)	Valore Catastale (Euro)	Valore di Mercato (Euro)	Metodo estimativo	Cod.Cespite	Canone/Indennità Occupazione Totale Dovuto	Canone/Indennità Occupazione Totale Versato	Annotazioni
				Foglio	Particella	Qualità		Ha Etilaro	A Ara	Ca Centiara									
2064	RM	ROMA		331	13	SEMIN IRRIG		0	71	73	151,09	61,12	11331,75	0,00	T C5 001369	4549,32	0,00		
2065	RM	ROMA		331	13	PASCOLOARB		1	96	73	15,06	10,16	1129,50	0,00	T C5 001370	0,00	0,00		
2066	RM	ROMA		331	14	PASCOLOARB		0	76	80	5,88	3,97	441,00	0,00	T C5 001371	0,00	0,00		
2067	RM	ROMA		331	15	PASCOLOARB		0	59	70	4,57	3,08	342,75	0,00	T C5 001372	0,00	0,00		
2068	RM	ROMA		331	16	FABB RURALE		0	20	60	0,00	0,00	0,00	0,00	T C5 001373	0,00	0,00		
2069	RM	ROMA		331	17	SEMINATIVO		0	30	60	24,56	11,85	1842,00	0,00	T C5 001374	0,00	0,00		
2070	RM	ROMA		331	17	SEMIN IRRIG		1	2	0	214,85	86,92	16113,75	0,00	T C5 001375	0,00	0,00		
2071	RM	ROMA		331	18	SEMINATIVO		20	90	80	2666,34	1166,66	199975,50	0,00	T C5 001376	0,00	0,00		
2072	RM	ROMA		331	18	SEMIN IRRIG		27	0	0	5687,20	2300,82	426540,00	0,00	T C5 001377	0,00	0,00		
2073	RM	ROMA		331	18	PRATO		19	50	0	617,85	302,13	46338,75	0,00	T C5 001378	0,00	0,00		
2074	RM	ROMA		331	18	PASCOLOARB		0	96	0	7,35	4,96	551,25	0,00	T C5 001379	0,00	0,00		
2075	RM	ROMA		331	29	SEMINATIVO		3	98	0	319,42	154,16	23956,50	0,00	T C5 001396	0,00	0,00		
2076	RM	ROMA		331	31	PASCOLO		3	81	0	0,00	0,00	0,00	0,00	T C05 011	0,00	0,00		
2077	RM	ROMA		331	32	PASCOLO		0	3	0	0,26	0,14	19,50	0,00	T C5 001400	5375,92	2687,96		
2078	RM	ROMA		331	33	SEMINATIVO		2	26	19	181,53	87,61	13614,75	0,00	T C5 001401	0,00	0,00		
2079	RM	ROMA		331	33	ULIVETO		0	16	25	5,98	2,52	448,50	0,00	T C5 001402	0,00	0,00		
2080	RM	ROMA		331	40	SEMINATIVO		26	46	80	0,00	0,00	0,00	0,00	T C05 012	0,00	0,00		
2081	RM	ROMA		331	42	FU D ACCERT		0	40	93	0,00	0,00	0,00	0,00	T C5 001417	0,00	0,00		
2082	RM	ROMA		331	43	FABB RURALE		0	3	10	0,00	0,00	0,00	0,00	T C5 001418	0,00	0,00		
2083	RM	ROMA		331	70	SEMIN ARBOR		0	85	26	70,45	33,02	5283,75	0,00	T C5 001426	0,00	0,00		
2084	RM	ROMA		331	72	ENTE URBANO		0	32	80	0,00	0,00	0,00	0,00	T C5 001428	8315,16	0,00		
2085	RM	ROMA		331	73	FU D ACCERT		0	0	10	0,00	0,00	0,00	0,00	T C5 001429	0,00	0,00		
2086	RM	ROMA		331	75	ENTE URBANO		0	2	20	0,00	0,00	0,00	0,00	T C5 001430	0,00	0,00		
2087	RM	ROMA		331	76	ENTE URBANO		0	1	50	0,00	0,00	0,00	0,00	T C5 001431	0,00	0,00		
2088	RM	ROMA		331	79	ENTE URBANO		0	0	51	0,00	0,00	0,00	0,00	T C5 001403	0,00	0,00		
2089	RM	ROMA		331	80	ENTE URBANO		0	0	84	0,00	0,00	0,00	0,00	T C5 001404	0,00	0,00		
2090	RM	ROMA		331	81	ENTE URBANO		0	0	36	0,00	0,00	0,00	0,00	T C5 001405	0,00	0,00		
2091	RM	ROMA		331	82	ENTE URBANO		0	4	5	0,00	0,00	0,00	0,00	T C5 001406	0,00	0,00		
2092	RM	ROMA		331	84	SEMIN ARBOR	1	4	24	0	600,44	273,72	45033,00	0,00	T C5 82976	0,00	0,00		
2093	RM	ROMA		331	85	VIGNETO	3	0	59	20	56,59	30,57	4244,25	0,00	T C5 82977	0,00	0,00		
2094	RM	ROMA		331	86	VIGNETO	3	0	18	0	13,07	14,87	980,25	0,00	T C5 82978	0,00	0,00		
2095	RM	ROMA		331	151	FU D ACCERT		0	1	16	0,00	0,00	0,00	0,00	T C5 82974	0,00	0,00		
2096	RM	ROMA		331	152	FU D ACCERT		0	4	80	0,00	0,00	0,00	0,00	T C5 82975	0,00	0,00		
2097	RM	ROMA		331	153	FU D ACCERT		0	2	80	0,00	0,00	0,00	0,00	T C5 001380	0,00	0,00		
2098	RM	ROMA		331	154	VASCA		0	1	5	0,00	0,00	0,00	0,00	T C5 001381	0,00	0,00		
2099	RM	ROMA		332	1	SEMIN IRRIG		2	0	0	421,27	170,43	31595,25	0,00	T C5 001432	0,00	0,00		
2100	RM	ROMA		332	1	SEMINATIVO		0	13	60	15,09	8,08	1131,75	0,00	T C5 001433	0,00	0,00		
2101	RM	ROMA		332	2	SEMINATIVO		1	60	0	128,41	61,97	9630,75	0,00	T C5 001434	0,00	0,00		
2102	RM	ROMA		332	2	PASCOLO		2	40	15	20,84	11,16	1563,00	0,00	T C5 001435	0,00	0,00		
2103	RM	ROMA		332	3	SEMINATIVO		0	71	70	57,54	27,77	4315,50	0,00	T C5 001436	5331,84	0,00		
2104	RM	ROMA		332	7	SEMINATIVO		11	95	23	959,26	462,96	71944,50	0,00	T C5 001437	0,00	0,00		
2105	RM	ROMA		332	9	SEMINATIVO		0	60	0	48,15	23,24	3611,25	0,00	T C5 001438	0,00	0,00		
2106	RM	ROMA		332	9	SEMIN IRRIG		3	0	0	631,91	255,65	47393,25	0,00	T C5 001439	0,00	0,00		
2107	RM	ROMA		332	11	PRATO		2	20	0	109,08	62,49	8181,00	0,00	T C5 001440	5292,94	0,00		
2108	RM	ROMA		332	11	PASCOLO		0	97	70	13,47	8,58	1010,25	0,00	T C5 001441	0,00	0,00		
2109	RM	ROMA		332	12	SEMIN IRRIG		1	48	80	244,19	80,69	18314,25	0,00	T C5 001442	0,00	0,00		
2110	RM	ROMA		332	13	SEMINATIVO		38	24	80	3069,69	1481,51	230226,75	0,00	T C5 001443	0,00	0,00		
2111	RM	ROMA		332	14	SEMIN ARBOR		0	34	0	22,07	9,56	1655,25	0,00	T C5 001444	0,00	0,00		
2112	RM	ROMA		332	14	PASCOLOARB		0	71	0	7,98	6,23	598,50	0,00	T C5 001445	0,00	0,00		
2113	RM	ROMA		332	14	PASCOLO		0	31	50	1,77	1,14	132,75	0,00	T C5 001446	0,00	0,00		
2114	RM	ROMA		332	15	PASCOLO		0	59	70	3,35	2,16	251,25	0,00	T C5 001447	0,00	0,00		
2115	RM	ROMA		332	16	SEMINATIVO		1	12	40	90,21	43,54	6765,75	0,00	T C5 001448	0,00	0,00		
2116	RM	ROMA		332	17	PASCOLOARB		2	46	70	6,27	6,37	470,25	0,00	T C5 001449	0,00	0,00		
2117	RM	ROMA		332	20	SEMINATIVO		2	7	70	166,69	80,45	12501,75	0,00	T C5 001450	6154,86	3077,43		
2118	RM	ROMA		332	21	PASCOLOARB		0	70	90	7,96	6,22	597,00	0,00	T C5 001451	0,00	0,00		
2119	RM	ROMA		332	22	PRATO		0	22	50	11,16	6,39	837,00	0,00	T C5 001452	0,00	0,00		
2120	RM	ROMA		332	23	BOSCO MISTO		3	15	0	59,54	9,76	4465,50	0,00	T C5 001453	0,00	0,00		
2121	RM	ROMA		332	23	BOSCO CEDUO		1	82	55	15,84	4,71	1188,00	0,00	T C5 001454	0,00	0,00		
2122	RM	ROMA		332	28	SEMIN IRRIG		0	84	65	177,87	72,13	13340,25	0,00	T C5 001455	0,00	0,00		
2123	RM	ROMA		332	29	FU D ACCERT		0	48	40	0,00	0,00	0,00	0,00	T C5 001456	3392,00	0,00		
2124	RM	ROMA		332	32	SEMIN IRRIG		1	32	60	278,62	113,00	20896,50	0,00	T C5 001457	0,00	0,00		
2125	RM	ROMA		332	33	SEMINATIVO		0	10	0	8,03	3,87	602,25	0,00	T C5 001458	0,00	0,00		
2126	RM	ROMA		332	33	BOSCO ALTO		0	99	90	4,58	0,52	343,50	0,00	T C5 001459	0,00	0,00		
2127	RM	ROMA		332	34	BOSCO ALTO		1	59	50	7,31	0,82	548,25	0,00	T C5 001460	0,00	0,00		
2128	RM	ROMA		332	36	SEMINATIVO		1	82	60	146,55	70,73	10991,25	0,00	T C5 001461	4341,08	2170,54		
2129	RM	ROMA		332	37	SEMINATIVO		3	48	24	279,49	134,89	20961,75	0,00	T C5 001462	0,00	0,00		
2130	RM	ROMA		332	37	SEMIN ARBOR		0	86	6	55,87	24,45	4190,25	0,00	T C5 001463	0,00	0,00		
2131	RM	ROMA		332	38	SEMINATIVO		7	80	0	626,01	302,13	46950,75	0,00	T C5 001464	0,00	0,00		
2132	RM	ROMA		332	38	PASCOLO		1	52	20	20,99	13,36	1574,25	0,00	T C5 001465	0,00	0,00		
2133	RM	ROMA		332	39	SEMINATIVO		0	38	0	30,50	14,72	2287,50	0,00	T C5 001466	0,00	0,00		
2134	RM	ROMA		332	39	PASCOLO		0	3	30	0,19	0,12	14,25	0,00	T C5 001467	0,00	0,00		
2135	RM	ROMA		332	40	SEMINATIVO		7	93	0	636,44	307,16	47733,00	0,00	T C5 001468	0,00	0,00		
2136	RM	ROMA		332	41	SEMINATIVO		0	91	20	73,19	35,33	5489,25	0,00	T C5 001469	0,00	0,00		
2137	RM	ROMA		332	42	SEMINATIVO		1	20	0	96,31	46,48	7223,25	0,00	T C5 001470	3207,52	0,00		
2138	RM	ROMA		332	42	ORTO IRRIG		2	0	0	753,61	335,70	56520,75	0,00	T C5 001471	0,00	0,00		
2139	RM	ROMA		332	43	ORTO IRRIG		2	50	0	942,02	419,62	70651,50	0,00	T C5 001472	0,00	0,00		

**Rendicontazione Terreni della REGIONE LAZIO - DIREZIONE REGIONALE PROGRAMMAZIONE ECONOMICA, BILANCIO, DEMANIO E PATRIMONIO**

Aggiorna 31/12/2016  
 Valutazio 01/01/2016  
 Codice fiscale soggetto: 80143490581 REGIONE LAZIO  
 al: 31/12/2016  
 Categoria inventariale: Tutte  
 Categori T\_AS\_L5

N°	Provincia	Comune	Identificativi Indirizzo Catastale	Identificativi catastali			Classe	Estensione			Reddito Dominicale (Euro)	Reddito Agrario (Euro)	Valore Catastale (Euro)	Valore di Mercato (Euro)	Metodo estimativo	Cod. Cespite	Canone/Indennita Occupazione Totale Dovuto	Canone/Indennita Occupazione Totale Versato	Annotazioni
				Foglio	Particella	Qualità		Ha Etaro	A Ara	Ca Centiara									
2146	RM	ROMA	332	46	PASCOLO	0	30	60	1,72	1,11	129,00	0,00		T C5 001479	0,00	0,00			
2147	RM	ROMA	332	47	PASCOLO	0	78	40	4,40	2,83	330,00	0,00		T C5 001480	0,00	0,00			
2148	RM	ROMA	332	48	SEMIN IRRIG	14	41	70	3029,31	1228,55	227198,25	0,00		T C5 001481	0,00	0,00			
2149	RM	ROMA	332	51	SEMINATIVO	2	68	60	215,57	104,04	16167,75	0,00		T C5 001482	0,00	0,00			
2150	RM	ROMA	332	52	SEMINATIVO	1	44	0	115,57	55,78	8667,75	0,00		T C5 001483	0,00	0,00			
2151	RM	ROMA	332	52	SEMIN ARBOR	0	70	0	45,44	19,88	3408,00	0,00		T C5 001484	4361,36	4361,36			
2152	RM	ROMA	332	52	PASCOLOARB	2	88	0	32,35	25,29	2426,25	0,00		T C5 001485	4736,72	2388,36			
2153	RM	ROMA	332	52	PASCOLO	0	32	10	1,80	1,16	135,00	0,00		T C5 001486	0,00	0,00			
2154	RM	ROMA	332	53	PASCOLOARB	1	67	30	18,79	14,69	1409,25	0,00		T C5 001487	0,00	0,00			
2155	RM	ROMA	332	54	SEMINATIVO	0	41	48	33,29	16,07	2496,75	0,00		T C5 001488	0,00	0,00			
2156	RM	ROMA	332	54	PASCOLOARB	0	53	62	6,02	4,71	451,50	0,00		T C5 001489	0,00	0,00			
2157	RM	ROMA	332	55	PASCOLO	5	98	10	33,55	21,62	2516,25	0,00		T C5 001490	4277,38	4277,38			
2158	RM	ROMA	332	56	PASCOLOARB	3	27	0	36,73	28,71	2754,75	0,00		T C5 001491	4910,44	2455,22			
2159	RM	ROMA	332	57	SEMIN IRRIG	7	60	0	1600,84	647,64	120063,00	0,00		T C5 001492	0,00	0,00			
2160	RM	ROMA	332	57	SEMINATIVO	1	31	82	146,23	78,29	10967,25	0,00		T C5 001493	0,00	0,00			
2161	RM	ROMA	332	58	SEMIN IRRIG	1	31	0	275,26	111,63	20644,50	0,00		T C5 001494	0,00	0,00			
2162	RM	ROMA	332	63	FU D ACCERT	0	52	27	0,00	0,00	0,00	0,00		T C5 001495	0,00	0,00			
2163	RM	ROMA	332	64	SEMIN IRRIG	6	29	80	1326,59	536,69	99494,25	0,00		T C5 001496	0,00	0,00			
2164	RM	ROMA	332	65	SEMINATIVO	0	20	0	16,05	7,75	1203,75	0,00		T C5 001497	0,00	0,00			
2165	RM	ROMA	332	65	PASCESPUG	0	8	20	0,59	0,42	44,25	0,00		T C5 001498	0,00	0,00			
2166	RM	ROMA	332	75	PRATO	0	0	30	0,15	0,09	11,25	0,00		T C5 001499	0,00	0,00			
2167	RM	ROMA	332	75	PASCOLO	0	1	40	0,08	0,05	6,00	0,00		T C5 001500	0,00	0,00			
2168	RM	ROMA	332	76	PRATO	0	0	50	0,25	0,14	18,75	0,00		T C5 001501	0,00	0,00			
2169	RM	ROMA	332	80	BOSCO MISTO	2	5	65	38,87	6,37	2915,25	0,00		T C5 001502	0,00	0,00			
2170	RM	ROMA	332	326	FU D ACCERT	0	0	75	0,00	0,00	0,00	0,00		T C5 001503	0,00	0,00			
2171	RM	ROMA	332	327	FU D ACCERT	0	0	95	0,00	0,00	0,00	0,00		T C5 001504	0,00	0,00			
2172	RM	ROMA	332	328	SEMIN IRRIG	4	15	20	872,42	353,81	65431,50	0,00		T C5 001505	0,00	0,00			
2173	RM	ROMA	332	329	FU D ACCERT	0	1	30	0,00	0,00	0,00	0,00		T C5 001506	0,00	0,00			
2174	RM	ROMA	332	330	FABB RURALE	0	1	20	0,00	0,00	0,00	0,00		T C5 001507	0,00	0,00			
2175	RM	ROMA	332	331	FU D ACCERT	0	0	95	0,00	0,00	0,00	0,00		T C5 001508	4421,48	2210,74			
2176	RM	ROMA	332	332	FABB RURALE	0	44	65	0,00	0,00	0,00	0,00		T C5 001509	0,00	0,00			
2177	RM	ROMA	332	333	FABB RURALE	0	0	45	0,00	0,00	0,00	0,00		T C5 001510	0,00	0,00			
2178	RM	ROMA	332	335	FABB RURALE	0	3	25	0,00	0,00	0,00	0,00		T C5 001511	0,00	0,00			
2179	RM	ROMA	332	340	FABB RURALE	0	3	40	0,00	0,00	0,00	0,00		T C5 001515	0,00	0,00			
2180	RM	ROMA	332	341	FABB RURALE	0	1	10	0,00	0,00	0,00	0,00		T C5 001516	0,00	0,00			
2181	RM	ROMA	332	342	FABB RURALE	0	0	15	0,00	0,00	0,00	0,00		T C5 001517	0,00	0,00			
2182	RM	ROMA	332	343	SEMIN IRRIG	3	97	0	834,18	338,31	62563,50	0,00		T C5 001518	0,00	0,00			
2183	RM	ROMA	332	344	FABB RURALE	0	3	40	0,00	0,00	0,00	0,00		T C5 001519	0,00	0,00			
2184	RM	ROMA	332	345	FABB RURALE	0	1	40	0,00	0,00	0,00	0,00		T C5 001520	0,00	0,00			
2185	RM	ROMA	332	346	FU D ACCERT	0	58	40	0,00	0,00	0,00	0,00		T C5 001521	0,00	0,00			
2186	RM	ROMA	332	347	FABB RURALE	0	0	80	0,00	0,00	0,00	0,00		T C5 001522	0,00	0,00			
2187	RM	ROMA	332	348	SEMIN IRRIG	3	32	0	697,60	282,92	52320,00	0,00		T C5 001523	0,00	0,00			
2188	RM	ROMA	332	349	FABB RURALE	0	3	40	0,00	0,00	0,00	0,00		T C5 001524	0,00	0,00			
2189	RM	ROMA	332	350	FU D ACCERT	0	58	70	0,00	0,00	0,00	0,00		T C5 001525	0,00	0,00			
2190	RM	ROMA	332	351	FABB RURALE	0	0	30	0,00	0,00	0,00	0,00		T C5 001526	0,00	0,00			
2191	RM	ROMA	332	352	FABB RURALE	0	0	90	0,00	0,00	0,00	0,00		T C5 001527	0,00	0,00			
2192	RM	ROMA	332	354	FU D ACCERT	0	4	90	0,00	0,00	0,00	0,00		T C5 001528	0,00	0,00			
2193	RM	ROMA	332	355	FABB RURALE	0	47	50	0,00	0,00	0,00	0,00		T C5 001529	0,00	0,00			
2194	RM	ROMA	332	356	FABB RURALE	0	75	0	0,00	0,00	0,00	0,00		T C5 001530	0,00	0,00			
2195	RM	ROMA	332	357	FABB RURALE	0	0	22	0,00	0,00	0,00	0,00		T C5 001531	0,00	0,00			
2196	RM	ROMA	332	358	SEMIN IRRIG	10	93	10	2296,83	931,49	172262,25	0,00		T C5 001532	0,00	0,00			
2197	RM	ROMA	332	358	PASCOLO	0	10	41	0,53	0,38	39,75	0,00		T C5 001533	0,00	0,00			
2198	RM	ROMA	332	359	FU D ACCERT	0	6	5	0,00	0,00	0,00	0,00		T C5 001534	0,00	0,00			
2199	RM	ROMA	332	360	FU D ACCERT	0	37	74	0,00	0,00	0,00	0,00		T C5 001535	0,00	0,00			
2200	RM	ROMA	332	361	FU D ACCERT	0	0	50	0,00	0,00	0,00	0,00		T C5 001536	0,00	0,00			
2201	RM	ROMA	332	362	SEMIN IRRIG	3	88	86	638,14	210,87	47860,50	0,00		T C5 001537	0,00	0,00			
2202	RM	ROMA	332	362	PASCOLOARB	0	40	51	4,34	3,56	325,50	0,00		T C5 001538	0,00	0,00			
2203	RM	ROMA	332	362	PASCOLO	0	50	63	2,58	1,83	193,50	0,00		T C5 001539	0,00	0,00			
2204	RM	ROMA	332	363	FABB RURALE	0	0	45	0,00	0,00	0,00	0,00		T C5 001540	0,00	0,00			
2205	RM	ROMA	332	367	BOSCO ALTO	0	59	0	2,71	0,30	203,25	0,00		T C5 001541	0,00	0,00			
2206	RM	ROMA	332	368	SEMINATIVO	3	52	20	282,67	136,42	21200,25	0,00		T C5 001542	0,00	0,00			
2207	RM	ROMA	332	369	FABB RURALE	0	3	30	0,00	0,00	0,00	0,00		T C5 001543	0,00	0,00			
2208	RM	ROMA	332	370	FABB RURALE	0	0	35	0,00	0,00	0,00	0,00		T C5 001544	0,00	0,00			
2209	RM	ROMA	332	371	FABB RURALE	0	0	20	0,00	0,00	0,00	0,00		T C5 001545	0,00	0,00			
2210	RM	ROMA	332	372	FABB RURALE	0	38	80	0,00	0,00	0,00	0,00		T C5 001546	0,00	0,00			
2211	RM	ROMA	332	373	SEMIN IRRIG	3	77	0	618,67	204,44	46400,25	0,00		T C5 001547	0,00	0,00			
2212	RM	ROMA	332	374	SEMINATIVO	1	0	0	82,63	38,73	6197,25	0,00		T C5 001548	0,00	0,00			
2213	RM	ROMA	332	374	FU D ACCERT	0	50	69	0,00	0,00	0,00	0,00		T C5 001549	0,00	0,00			
2214	RM	ROMA	332	375	FABB RURALE	0	3	40	0,00	0,00	0,00	0,00		T C5 001550	0,00	0,00			
2215	RM	ROMA	332	376	FABB RURALE	0	0	55	0,00	0,00	0,00	0,00		T C5 001551	0,00	0,00			
2216	RM	ROMA	332	377	SEMINATIVO	4	21	50	338,28	163,26	25371,00	0,00		T C5 001552	0,00	0,00			
2217	RM	ROMA	332	377	PRATO	0	50	0	24,79	14,20	1859,25	0,00		T C5 001553	0,00	0,00			
2218	RM	ROMA	332	377	ORTO IRRIG	0	60	0	226,08	100,71	16956,00	0,00		T C5 001554	0,00	0,00			
2219	RM	ROMA	332	378	FU D ACCERT	0	73	10	0,00	0,00	0,00	0,00		T C5 001555	0,00	0,00			
2220	RM	ROMA	332	379	FABB RURALE	0	0	50	0,00	0,00	0,00	0,00		T C5 001556	0,00	0,00			
2221	RM	ROMA	332	380	FABB RURALE	0	2	80	0,00	0,00	0,00	0,00		T C5 001557	0,00	0,00			
2222	RM	ROMA	332	381	SEMINATIVO	0	22	10	17,74	8,56	1330,50	0,00		T C5 001558	0,00	0,00			
2223	RM	ROMA	332	383	PASCOLOARB	0	25	12	2,82	2,21	211,50	0,00		T C5 001559	0,00	0,00			
2224	RM	ROMA	332	383	SEMINATIVO	0	39	18	31,44	15,18	2358,00	0,00		T C5 001560	0,00	0,00			
2225	RM	ROMA																	

Rendicontazione Terreni della REGIONE LAZIO - DIREZIONE REGIONALE PROGRAMMAZIONE ECONOMICA, BILANCIO, DEMANIO E PATRIMONIO

Aggiorna 31/12/2016

Codice fiscale soggetto: 80143490581 REGIONE LAZIO

Valutazio 01/01/2016

al: 31/12/2016

Categori T\_ASL5

Categoria inventariale: Tutte

N°	Provincia	Comune	Identificativi Indirizzo Catastale	Identificativi catastali			Classe	Estensione			Reddito Dominicale (Euro)	Reddito Agrario (Euro)	Valore Catastale (Euro)	Valore di Mercato (Euro)	Metodo estimativo	Cod.Cespite	Canone/Indennità Occupazione Totale Dovuto	Canone/Indennità Occupazione Totale Versato	Annotazioni
				Foglio	Particella	Qualità		Ha Eitaro	A Ara	Ca Centiara									
2228	RM	ROMA		332	386	FU D ACCERT		0	1	15	0,00	0,00	0,00	0,00	T C5 001564	0,00	0,00		
2229	RM	ROMA		332	387	SEMINATIVO		0	3	60	2,89	1,39	216,75	0,00	T C5 001565	0,00	0,00		
2230	RM	ROMA		332	388	SEMINATIVO		5	3	20	403,86	194,91	30289,50	0,00	T C5 001566	0,00	0,00		
2231	RM	ROMA		332	389	SEMIN IRRIG		5	89	0	966,57	319,40	72492,75	0,00	T C5 001567	0,00	0,00		
2232	RM	ROMA		332	390	FABB RURALE		0	36	75	0,00	0,00	0,00	0,00	T C5 001568	0,00	0,00		
2233	RM	ROMA		332	391	FABB RURALE		0	3	10	0,00	0,00	0,00	0,00	T C5 001571	0,00	0,00		
2234	RM	ROMA		332	392	FABB RURALE		0	0	12	0,00	0,00	0,00	0,00	T C5 001572	0,00	0,00		
2235	RM	ROMA		332	393	FABB RURALE		0	0	55	0,00	0,00	0,00	0,00	T C5 001573	0,00	0,00		
2236	RM	ROMA		332	394	SEMINATIVO		2	30	70	185,15	89,36	13886,25	0,00	T C5 001574	0,00	0,00		
2237	RM	ROMA		332	397	BOSCO CEDUO		0	18	40	1,60	0,48	120,00	0,00	T C5 001575	0,00	0,00		
2238	RM	ROMA		332	400	SEMINATIVO		0	51	0	40,93	19,75	3069,75	0,00	T C5 001576	0,00	0,00		
2239	RM	ROMA		332	400	PASCOLO		0	23	95	1,34	0,87	100,50	0,00	T C5 001577	0,00	0,00		
2240	RM	ROMA		332	401	SEMINATIVO		0	8	70	6,98	3,37	523,50	0,00	T C5 001579	0,00	0,00		
2241	RM	ROMA		332	402	FABB RURALE		0	3	30	0,00	0,00	0,00	0,00	T C5 001580	0,00	0,00		
2242	RM	ROMA		332	404	FU D ACCERT		0	58	63	0,00	0,00	0,00	0,00	T C5 001581	0,00	0,00		
2243	RM	ROMA		332	405	INCOLT STER		0	1	50	0,00	0,00	0,00	0,00	T C5 001582	0,00	0,00		
2244	RM	ROMA		332	406	FABB RURALE		0	0	50	0,00	0,00	0,00	0,00	T C5 001583	0,00	0,00		
2245	RM	ROMA		332	407	SEMIN IRRIG	2	2	5	50	431,80	175,12	32385,00	0,00	T C5 82979	0,00	0,00		
2246	RM	ROMA		332	408	FABB RURALE		0	5	80	0,00	0,00	0,00	0,00	T C5 82980	0,00	0,00		
2247	RM	ROMA		332	489	ULIVETO		0	80	0	29,44	12,39	2208,00	0,00	T C5 001584	0,00	0,00		
2248	RM	ROMA		332	489	PASCOLO		2	0	0	11,22	7,23	841,50	0,00	T C5 001585	0,00	0,00		
2249	RM	ROMA		332	490	SEMIN IRRIG		4	28	80	901,00	365,40	67575,00	0,00	T C5 001586	0,00	0,00		
2250	RM	ROMA		332	491	SEMINATIVO		0	20	0	16,05	7,75	1203,75	0,00	T C5 001587	0,00	0,00		
2251	RM	ROMA		332	491	ULIVETO		1	36	0	50,04	21,07	3753,00	0,00	T C5 001588	0,00	0,00		
2252	RM	ROMA		332	493	PRATO		0	50	0	24,79	14,20	1859,25	0,00	T C5 001589	0,00	0,00		
2253	RM	ROMA		332	493	PASCOLO		0	6	0	0,83	0,53	62,25	0,00	T C5 001590	0,00	0,00		
2254	RM	ROMA		332	494	PASCOLO		0	17	20	2,37	1,51	177,75	0,00	T C5 001591	0,00	0,00		
2255	RM	ROMA		332	495	SEMIN IRRIG		6	59	20	1385,11	561,74	103883,25	0,00	T C5 001592	0,00	0,00		
2256	RM	ROMA		332	496	SEMINATIVO		0	40	0	32,10	15,49	2407,50	0,00	T C5 001593	0,00	0,00		
2257	RM	ROMA		332	496	FRUTTETO		0	20	80	15,10	17,19	1132,50	0,00	T C5 001594	0,00	0,00		
2258	RM	ROMA		332	497	FABB RURALE		0	24	75	0,00	0,00	0,00	0,00	T C5 001595	0,00	0,00		
2259	RM	ROMA		332	550	ENTE URBANO		0	0	13	0,00	0,00	0,00	0,00	T C5 82981	0,00	0,00		
2260	RM	ROMA		332	572	ENTE URBANO		0	0	13	0,00	0,00	0,00	0,00	T C5 82982	0,00	0,00		
2261	RM	ROMA		332	573	SEMINATIVO	3	0	40	0	33,05	15,49	2478,75	0,00	T C5 82983	0,00	0,00		
2262	RM	ROMA		332	573	FABB RURALE		0	26	17	0,00	0,00	0,00	0,00	T C5 82984	0,00	0,00		
2263	RM	ROMA		332	575	ENTE URBANO		0	1	50	0,00	0,00	0,00	0,00	T C5 82985	0,00	0,00		
2264	RM	ROMA		332	579	SEMINATIVO	2	1	99	80	221,65	118,67	16623,75	0,00	T C5 82986	0,00	0,00		
2265	RM	ROMA		332	581	PASCOLO	3	0	91	0	5,10	3,29	382,50	0,00	T C5 82987	0,00	0,00		
2266	RM	ROMA		332	581	SEMINATIVO	3	0	22	40	17,98	8,68	1348,50	0,00	T C5 82988	0,00	0,00		
2267	RM	ROMA		332	587	PRATO	2	2	60	0	128,91	73,85	9668,25	0,00	T C5 82990	0,00	0,00		
2268	RM	ROMA		332	587	PASCOLO	3	2	39	23	13,42	8,65	1006,50	0,00	T C5 82991	0,00	0,00		
2269	RM	ROMA		332	591	SEMIN IRRIG	2	11	51	30	2419,12	981,08	181434,00	0,00	T C5 82994	0,00	0,00		
2270	RM	ROMA		332	594	BOSCO ALTO	4	1	3	0	4,72	0,53	354,00	0,00	T C5 82995	0,00	0,00		
2271	RM	ROMA		332	596	INCOLT STER	2	2	3	30	0,00	0,00	0,00	0,00	T C5 82997	0,00	0,00		
2272	RM	ROMA		332	598	INCOLT STER	2	0	93	80	0,00	0,00	0,00	0,00	T C5 82999	0,00	0,00		
2273	RM	ROMA		332	599	INCOLT STER		0	1	40	0,00	0,00	0,00	0,00	T C5 83000	0,00	0,00		
2274	RM	ROMA		332	600	SEMIN IRRIG	2	0	68	40	143,72	58,29	10779,00	0,00	T C5 83001	0,00	0,00		
2275	RM	ROMA		332	602	SEMINATIVO	3	0	20	0	16,05	7,75	1203,75	0,00	T C5 83003	0,00	0,00		
2276	RM	ROMA		332	602	PRATO	3	0	27	10	8,95	4,20	671,25	0,00	T C5 83004	0,00	0,00		
2277	RM	ROMA		332	604	SEMINATIVO	3	0	44	99	36,11	17,43	2708,25	0,00	T C5 83006	0,00	0,00		
2278	RM	ROMA		332	604	SEMINATIVO	3	4	29	41	24,08	15,52	1806,00	0,00	T C5 83007	0,00	0,00		
2279	RM	ROMA		332	606	BOSCO MISTO		0	96	0	18,15	2,87	1361,25	0,00	T C5 001512	0,00	0,00		
2280	RM	ROMA		332	606	BOSCO ALTO		0	19	27	0,88	0,10	66,00	0,00	T C5 001513	0,00	0,00		
2281	RM	ROMA		332	608	SEMINATIVO	2	12	78	10	1417,86	759,10	106339,50	0,00	T C5 83009	0,00	0,00		
2282	RM	ROMA		332	608	SEMIN IRRIG	2	5	40	0	1137,44	460,16	85308,00	0,00	T C5 83010	0,00	0,00		
2283	RM	ROMA		332	618	SEMINATIVO		1	12	34	72,93	31,91	5469,75	0,00	T C5 001596	0,00	0,00		
2284	RM	ROMA		332	618	PASCOLO		0	39	12	2,19	1,41	164,25	0,00	T C5 001597	0,00	0,00		
2285	RM	ROMA		332	620	SEMINATIVO	3	0	70	0	56,18	27,11	4213,50	0,00	T C5 83011	0,00	0,00		
2286	RM	ROMA		332	620	PASCOLO	3	3	98	17	22,33	14,39	1674,75	0,00	T C5 83012	0,00	0,00		
2287	RM	ROMA		332	622	PASCOLO	3	0	7	62	0,43	0,28	32,25	0,00	T C5 83013	0,00	0,00		
2288	RM	ROMA		332	625	PASCOLO	3	0	18	26	1,02	0,66	76,50	0,00	T C5 83014	0,00	0,00		
2289	RM	ROMA		332	627	ULIVETO	2	19	99	27	73,33	30,87	5499,75	0,00	T C5 83015	0,00	0,00		
2290	RM	ROMA		332	629	SEMINATIVO	2	0	36	41	40,39	21,62	3029,25	0,00	T C5 83016	0,00	0,00		
2291	RM	ROMA		332	631	SEMINATIVO	2	0	0	60	0,88	0,36	66,00	0,00	T C5 83017	0,00	0,00		
2292	RM	ROMA		332	632	ULIVETO	2	0	50	0	18,40	7,75	1380,00	0,00	T C5 83018	0,00	0,00		
2293	RM	ROMA		332	632	PASCOLO	3	0	10	24	0,57	0,37	42,75	0,00	T C5 83019	0,00	0,00		
2294	RM	ROMA		332	704	FU D ACCERT		0	4	53	0,00	0,00	0,00	0,00	T C5 001569	0,00	0,00		
2295	RM	ROMA		332	705	FU D ACCERT		0	4	42	0,00	0,00	0,00	0,00	T C5 001570	0,00	0,00		
2296	RM	ROMA		332	706	FU D ACCERT		0	1	63	0,00	0,00	0,00	0,00	T C5 83020	0,00	0,00		
2297	RM	ROMA		332	707	FU D ACCERT		0	1	30	0,00	0,00	0,00	0,00	T C5 83021	0,00	0,00		
2298	RM	ROMA		332	708	FU D ACCERT		0	5	75	0,00	0,00	0,00	0,00	T C5 83022	0,00	0,00		
2299	RM	ROMA		332	709	FU D ACCERT		0	1	45	0,00	0,00	0,00	0,00	T C5 83023	0,00	0,00		
2300	RM	ROMA		332	710	FU D ACCERT		0	5	85	0,00	0,00	0,00	0,00	T C5 001578	0,00	0,00		
2301	RM	ROMA		332	711	FU D ACCERT		0	1	87	0,00	0,00	0,00	0,00	T C5 83024	0,00	0,00		
2302	RM	ROMA		332	801	SEMINATIVO	4	25	40	0	164,89	72,15	12366,75	0,00	T C5 83025	0,00	0,00		
2303	RM	ROMA		333	5	PASCOLO		0	68	0	3,81	2,46	285,75	0,00	T C5 001189	1549,37	0,		

**Rendicontazione Terreni della REGIONE LAZIO - DIREZIONE REGIONALE PROGRAMMAZIONE ECONOMICA, BILANCIO, DEMANIO E PATRIMONIO**

Aggiorna 31/12/2016  
 Valutazio 01/01/2016

al: 31/12/2016  
 Categoria inventariale: Tutte

Codice fiscale soggetto: 80143490581 REGIONE LAZIO

Categori T\_AS L5

N°	Provincia	Comune	Identificativi Indirizzo Catastale	Identificativi catastali			Classe	Estensione			Reddito Dominicale (Euro)	Reddito Agrario (Euro)	Valore Catastale (Euro)	Valore di Mercato (Euro)	Metodo estimativo	Cod.Cespite	Canone/Indennità Occupazione Totale Dovuto	Canone/Indennità Occupazione Totale Versato	Annotazioni
				Foglio	Particella	Qualità		Ha Eittaro	A Ara	Ca Centiara									
2310	RM	ROMA	333	61	SEMINATIVO	2	26	80	251.60	134.70	18870.00	0.00		T C5 001235	0.00	0.00			
2311	RM	ROMA	333	63	PASCOLO	0	7	87	0.68	0.37	51.00	0.00		T C5 001237	0.00	0.00			
2312	RM	ROMA	333	65	SEMINATIVO	0	20	30	16.29	7.86	1221.75	0.00		T C5 001239	0.00	0.00			
2313	RM	ROMA	334	1	SEMINATIVO	1	45	40	114.89	56.32	8616.75	0.00		T C5 001246	2408.64	1204.32			
2314	RM	ROMA	334	2	SEMIN IRRIG	1	31	30	214.96	71.20	16122.00	0.00		T C5 001247	0.00	0.00			
2315	RM	ROMA	334	3	SEMINATIVO	44	30	76	3501.09	1716.22	262581.75	0.00		T C5 001248	0.00	0.00			
2316	RM	ROMA	334	4	SEMINATIVO	34	64	36	2737.46	1341.89	205309.50	0.00		T C5 001249	0.00	0.00			
2317	RM	ROMA	334	5	SEMINATIVO	10	14	80	801.87	393.08	60140.25	0.00		T C5 001250	0.00	0.00			
2318	RM	ROMA	334	6	SEMIN IRRIG	18	1	50	2949.36	976.92	221202.00	0.00		T C5 001251	0.00	0.00			
2319	RM	ROMA	334	7	SEMINATIVO	8	87	60	701.36	343.81	52602.00	0.00		T C5 001252	0.00	0.00			
2320	RM	ROMA	334	8	SEMIN IRRIG	21	68	32	3561.10	1175.84	267082.50	0.00		T C5 001253	0.00	0.00			
2321	RM	ROMA	334	10	SEMIN IRRIG	5	68	30	933.34	308.18	70000.50	0.00		T C5 001255	0.00	0.00			
2322	RM	ROMA	334	11	SEMINATIVO	0	78	50	110.68	50.68	8301.00	0.00		T C5 001256	0.00	0.00			
2323	RM	ROMA	334	12	SEMINATIVO	56	82	15	4548.61	2200.94	341145.75	0.00		T C5 001257	0.00	0.00			
2324	RM	ROMA	334	13	SEMIN IRRIG	30	6	63	4937.89	1630.43	370341.75	0.00		T C5 001258	0.00	0.00			
2325	RM	ROMA	334	15	SEMIN IRRIG	0	3	30	5.40	1.79	405.00	0.00		T C5 001259	0.00	0.00			
2326	RM	ROMA	334	21	SEMIN IRRIG	2	1	60	330.05	109.32	24753.75	0.00		T C5 001260	0.00	0.00			
2327	RM	ROMA	334	22	SEMIN IRRIG	0	75	30	123.28	40.83	9246.00	0.00		T C5 001261	0.00	0.00			
2328	RM	ROMA	334	27	SEMINATIVO	0	39	80	56.12	25.69	4209.00	0.00		T C5 001264	0.00	0.00			
2329	RM	ROMA	334	28	SEMINATIVO	0	20	50	28.90	13.23	2167.50	0.00		T C5 001265	0.00	0.00			
2330	RM	ROMA	334	29	SEMINATIVO	0	83	20	117.31	53.71	8798.25	0.00		T C5 000141	18186.00	0.00			
2331	RM	ROMA	334	30	SEMIN IRRIG	4	14	80	679.10	224.94	50932.50	0.00		T C5 000142	0.00	0.00			
2332	RM	ROMA	334	33	SEMIN IRRIG	0	50	28	82.32	27.27	6174.00	0.00		T C5 000144	8034.32	0.00			
2333	RM	ROMA	334	34	SEMIN IRRIG	9	35	87	1532.18	507.50	114913.50	0.00		T C5 000145	0.00	0.00			
2334	RM	ROMA	334	35	SEMIN IRRIG	1	93	60	316.96	104.99	23772.00	0.00		T C5 000146	0.00	0.00			
2335	RM	ROMA	334	101	FU D ACCERT	0	4	29	0.00	0.00	0.00	0.00		T C5 83026	0.00	0.00			
2336	RM	ROMA	334	102	FU D ACCERT	0	3	2	0.00	0.00	0.00	0.00		T C5 83027	0.00	0.00			
2337	RM	ROMA	334	103	FU D ACCERT	0	2	56	0.00	0.00	0.00	0.00		T C5 83028	0.00	0.00			
2338	RM	ROMA	334	104	ENTE URBANO	0	0	49	0.00	0.00	0.00	0.00		T C5 83029	0.00	0.00			
2339	RM	ROMA	334	105	FU D ACCERT	0	2	0	0.00	0.00	0.00	0.00		T C5 83030	0.00	0.00			
2340	RM	ROMA	334	106	FU D ACCERT	0	1	40	0.00	0.00	0.00	0.00		T C5 83031	0.00	0.00			
2341	RM	ROMA	334	107		0	3	0	0.00	0.00	0.00	0.00		T C5 83032	0.00	0.00			
2342	RM	ROMA	334	108	FU D ACCERT	0	1	53	0.00	0.00	0.00	0.00		T C5 000147	0.00	0.00			
2343	RM	ROMA	334	109	FU D ACCERT	0	0	43	0.00	0.00	0.00	0.00		T C5 000148	0.00	0.00			
2344	RM	ROMA	334	110	FU D ACCERT	0	1	28	0.00	0.00	0.00	0.00		T C5 000149	0.00	0.00			
2345	RM	ROMA	334	111	FU D ACCERT	1	2	0	0.00	0.00	0.00	0.00		T C5 000150	0.00	0.00			
2346	RM	ROMA	334	112	FU D ACCERT	0	2	40	0.00	0.00	0.00	0.00		T C5 000151	0.00	0.00			
2347	RM	ROMA	334	113	FU D ACCERT	0	1	71	0.00	0.00	0.00	0.00		T C5 000152	0.00	0.00			
2348	RM	ROMA	334	114	FU D ACCERT	0	1	52	0.00	0.00	0.00	0.00		T C5 000153	0.00	0.00			
2349	RM	ROMA	334	115	FU D ACCERT	0	0	44	0.00	0.00	0.00	0.00		T C5 000154	0.00	0.00			
2350	RM	ROMA	334	116	FU D ACCERT	0	2	29	0.00	0.00	0.00	0.00		T C5 000155	0.00	0.00			
2351	RM	ROMA	334	117	FU D ACCERT	0	2	52	0.00	0.00	0.00	0.00		T C5 000156	0.00	0.00			
2352	RM	ROMA	334	118	FU D ACCERT	0	1	60	0.00	0.00	0.00	0.00		T C5 000157	1818.88	0.00			
2353	RM	ROMA	334	119	FU D ACCERT	0	0	47	0.00	0.00	0.00	0.00		T C5 000158	0.00	0.00			
2354	RM	ROMA	334	120	FU D ACCERT	0	0	12	0.00	0.00	0.00	0.00		T C5 000159	0.00	0.00			
2355	RM	ROMA	334	121	FU D ACCERT	0	2	56	0.00	0.00	0.00	0.00		T C5 000160	0.00	0.00			
2356	RM	ROMA	334	122	FU D ACCERT	0	0	48	0.00	0.00	0.00	0.00		T C5 000161	0.00	0.00			
2357	RM	ROMA	334	123	FU D ACCERT	0	1	28	0.00	0.00	0.00	0.00		T C5 000162	0.00	0.00			
2358	RM	ROMA	334	124	FU D ACCERT	0	4	32	0.00	0.00	0.00	0.00		T C5 000163	0.00	0.00			
2359	RM	ROMA	334	125	FU D ACCERT	0	0	56	0.00	0.00	0.00	0.00		T C5 000164	0.00	0.00			
2360	RM	ROMA	334	126	FU D ACCERT	0	0	11	0.00	0.00	0.00	0.00		T C5 000165	0.00	0.00			
2361	RM	ROMA	334	127	FU D ACCERT	0	0	12	0.00	0.00	0.00	0.00		T C5 000166	0.00	0.00			
2362	RM	ROMA	334	128	FU D ACCERT	0	0	13	0.00	0.00	0.00	0.00		T C5 000167	0.00	0.00			
2363	RM	ROMA	335	37	BOSCO CEDUO	0	19	40	1.68	0.50	126.00	13.119.915.13	STIMA AGRICONSULTING	T C5 002253	5146.56	2573.28			
2364	RM	ROMA	335	38	BOSCO CEDUO	0	51	40	2.09	0.53	156.75	0.00		T C5 002254	0.00	0.00			
2365	RM	ROMA	335	39	PASCOLO	0	38	40	3.33	1.78	249.75	0.00		T C5 002255	2719.24	4078.86			
2366	RM	ROMA	335	40	PASCOLO	1	2	20	5.73	3.69	429.75	0.00		T C5 002256	0.00	0.00			
2367	RM	ROMA	335	41	SEMINATIVO	0	99	30	79.70	38.46	5977.50	0.00		T C5 002257	0.00	0.00			
2368	RM	ROMA	335	42	PASCESPUG	0	31	30	2.24	1.62	168.00	0.00		T C5 002258	0.00	0.00			
2369	RM	ROMA	335	43	SEMINATIVO	89	99	38	5842.28	2556.29	438171.00	0.00		T C5 002259	0.00	0.00			
2370	RM	ROMA	335	43	SEMIN IRRIG	16	0	0	3370.19	1363.45	252764.25	0.00		T C5 002260	0.00	0.00			
2371	RM	ROMA	335	43	PRATO	115	0	0	364.37	178.18	27327.75	0.00		T C5 002261	0.00	0.00			
2372	RM	ROMA	335	43	ULIVETO	0	5	0	1.07	0.65	80.25	0.00		T C5 002262	0.00	0.00			
2373	RM	ROMA	335	44	SEMINATIVO	0	26	0	20.87	10.07	1565.25	0.00		T C5 002263	0.00	0.00			
2374	RM	ROMA	335	44	PASCOLO	0	24	0	1.35	0.87	101.25	0.00		T C5 002264	3027.46	0.00			
2375	RM	ROMA	335	45	SEMINATIVO	0	20	0	16.05	7.75	1203.75	0.00		T C5 002265	0.00	0.00			
2376	RM	ROMA	335	45	PRATO	0	60	0	19.01	9.30	1425.75	0.00		T C5 002266	0.00	0.00			
2377	RM	ROMA	335	45	PASCOLO	1	34	90	7.57	4.88	567.75	0.00		T C5 002267	0.00	0.00			
2378	RM	ROMA	335	46	PASCOLO	0	6	50	0.36	0.23	27.00	0.00		T C5 002268	0.00	0.00			
2379	RM	ROMA	335	47	PASCESPUG	0	22	30	1.59	1.15	119.25	0.00		T C5 002269	3453.30	0.00			
2380	RM	ROMA	335	48	BOSCO CEDUO	0	21	40	0.87	0.22	65.25	0.00		T C5 002270	0.00	0.00			
2381	RM	ROMA	335	49	BOSCO MISTO	0	15	30	2.89	0.47	216.75	0.00		T C5 002271	440.12	550.15			
2382	RM	ROMA	335	50	SEMINATIVO	0	99	0	79.45	38.35	5958.75	0.00		T C5 002272	0.00	0.00			
2383	RM	ROMA	335	51	SEMINATIVO	6	47	16	519.39	250.67	38954.25	0.00		T C5 002273	0.00	0.00			
2384	RM	ROMA	335	51	SEMIN IRRIG	2	95	64	622.73	251.93	46704.75	0.00		T C5 002274	0.00	0.00			
2385	RM	ROMA	335	52	BOSCO CEDUO	2	55	80	10.42	2.64	781.50	0.00		T C5 002275	0.00	0.00			
2386	RM	ROMA	335	53	PASCOLO	0	30	20	1.69	1.09	126.75	0.00		T C5 002276	0.00	0.00			
2387	RM	ROMA	335	54	BOSCO MISTO	0	77	0	14.55	2.39	1091.25	0.00		T C5 002277	0.00	0.00			



## Rendicontazione Terreni della REGIONE LAZIO - DIREZIONE REGIONALE PROGRAMMAZIONE ECONOMICA, BILANCIO, DEMANIO E PATRIMONIO

Aggiorna 31/12/2016

Codice fiscale soggetto: 80143490581 REGIONE LAZIO

Valutazio 01/01/2016

al: 31/12/2016

Categori T\_AS\_L5

Categoria inventariale: Tutte

N°	Provincia	Comune	Identificativi Indirizzo Catastale	Identificativi catastali			Classe	Estensione			Reddito Dominicale (Euro)	Reddito Agrario (Euro)	Valore Catastale (Euro)	Valore di Mercato (Euro)	Metodo estimativo	Cod.Cespite	Canone/Indennità Occupazione Totale Dovuto	Canone/Indennità Occupazione Totale Versato	Annotazioni
				Foglio	Particella	Qualità		Ha Eitaro	A Ara	Ca Centiara									
2392	RM	ROMA		335	56	SEMIN IRRIG	5	0	0	1053,18	426,08	78988,50	0,00		T C5 002282	0,00	0,00		
2393	RM	ROMA		335	57	BOSCO MISTO	0	79	0	14,93	2,45	1119,75	0,00		T C5 002283	0,00	0,00		
2394	RM	ROMA		335	57	PASCCEPUG	0	92	10	6,58	4,76	493,50	0,00		T C5 002284	0,00	0,00		
2395	RM	ROMA		335	58	PASCOLO	1	16	90	6,56	4,23	492,00	0,00		T C5 002285	0,00	0,00		
2396	RM	ROMA		335	59	SEMINATIVO	2	33	83	187,67	90,57	14075,25	0,00		T C5 002286	0,00	0,00		
2397	RM	ROMA		335	59	SEMIN IRRIG	4	36	47	919,37	371,94	68952,75	0,00		T C5 002287	0,00	0,00		
2398	RM	ROMA		335	60	PASCOLO	0	52	90	2,97	1,91	222,75	0,00		T C5 002288	0,00	0,00		
2399	RM	ROMA		335	61	SEMINATIVO	0	33	0	26,48	12,78	1986,00	0,00		T C5 002289	0,00	0,00		
2400	RM	ROMA		335	61	PASCOLOARB	1	30	0	9,95	6,71	746,25	0,00		T C5 002290	0,00	0,00		
2401	RM	ROMA		335	61	PRATO	0	33	10	10,49	5,13	786,75	0,00		T C5 002291	0,00	0,00		
2402	RM	ROMA		335	62	SEMIN ARBOR	0	36	88	40,91	21,90	3068,25	0,00		T C5 002292	0,00	0,00		
2403	RM	ROMA		335	62	PRATO	0	17	92	5,68	2,78	426,00	0,00		T C5 002293	0,00	0,00		
2404	RM	ROMA		335	63	SEMIN ARBOR	0	20	0	22,19	11,88	1664,25	0,00		T C5 002294	0,00	0,00		
2405	RM	ROMA		335	63	PASCCEPUG	0	2	50	0,06	0,06	4,50	0,00		T C5 002295	0,00	0,00		
2406	RM	ROMA		335	64	PASCOLOARB	0	88	0	6,74	4,54	505,50	0,00		T C5 002296	0,00	0,00		
2407	RM	ROMA		335	64	SEMIN ARBOR	0	9	10	10,10	5,40	757,50	0,00		T C5 002297	0,00	0,00		
2408	RM	ROMA		337	1	SEMINATIVO	1	93	0	154,90	74,76	11617,50	0,00		T C5 002298	0,00	0,00		
2409	RM	ROMA		337	2	BOSCO MISTO	0	84	40	15,95	2,62	1196,25	0,00		T C5 002299	772,52	0,00		
2410	RM	ROMA		337	3	BOSCO MISTO	0	19	0	3,59	0,59	269,25	0,00		T C5 002300	0,00	0,00		
2411	RM	ROMA		337	3	BOSCO CEDUO	0	4	90	0,43	0,13	32,25	0,00		T C5 002301	0,00	0,00		
2412	RM	ROMA		337	4	PRATO	0	17	0	5,39	2,63	404,25	0,00		T C5 002302	0,00	0,00		
2413	RM	ROMA		337	4	PASCOLO	0	4	80	0,27	0,17	20,25	0,00		T C5 002391	0,00	0,00		
2414	RM	ROMA		337	5	PASCOLOARB	0	93	60	10,51	8,22	788,25	0,00		T C5 002392	0,00	0,00		
2415	RM	ROMA		337	6	SEMINATIVO	5	53	0	359,00	157,08	26925,00	0,00		T C5 002393	0,00	0,00		
2416	RM	ROMA		337	7	SEMINATIVO	14	96	20	1200,81	579,54	90060,75	0,00		T C5 002394	0,00	0,00		
2417	RM	ROMA		337	8	PRATO	0	11	0	3,49	1,70	261,75	0,00		T C5 002395	0,00	0,00		
2418	RM	ROMA		337	8	PASCOLO	0	1	20	0,07	0,04	5,25	0,00		T C5 002396	0,00	0,00		
2419	RM	ROMA		337	9	PRATO	0	34	50	10,93	5,35	819,75	0,00		T C5 002397	0,00	0,00		
2420	RM	ROMA		337	10	SEMIN ARBOR	0	41	80	33,55	16,19	2516,25	0,00		T C5 002398	0,00	0,00		
2421	RM	ROMA		337	11	SEMINATIVO	2	35	10	188,69	91,06	14151,75	0,00		T C5 002399	0,00	0,00		
2422	RM	ROMA		337	12	SEMIN ARBOR	1	63	60	131,30	63,37	9847,50	0,00		T C5 002400	0,00	0,00		
2423	RM	ROMA		337	13	SEMINATIVO	0	96	70	77,61	37,46	5820,75	0,00		T C5 002401	0,00	0,00		
2424	RM	ROMA		337	14	SEMINATIVO	2	20	0	176,57	85,22	13242,75	0,00		T C5 002402	0,00	0,00		
2425	RM	ROMA		337	14	BOSCO CEDUO	0	49	30	4,28	1,27	321,00	0,00		T C5 002403	0,00	0,00		
2426	RM	ROMA		337	15	SEMINATIVO	0	35	60	28,57	13,79	2142,75	0,00		T C5 002404	0,00	0,00		
2427	RM	ROMA		337	16	SEMIN IRRIG	12	32	38	2022,39	668,29	151679,25	0,00		T C5 002405	0,00	0,00		
2428	RM	ROMA		337	17	BOSCO CEDUO	0	24	50	2,13	0,63	159,75	0,00		T C5 002406	0,00	0,00		
2429	RM	ROMA		337	18	SEMINATIVO	0	25	0	20,06	9,68	1504,50	0,00		T C5 002407	0,00	0,00		
2430	RM	ROMA		337	18	PRATO	0	25	0	7,92	3,87	594,00	0,00		T C5 002408	0,00	0,00		
2431	RM	ROMA		337	18	PASCOLO	0	44	10	2,47	1,59	185,25	0,00		T C5 002409	0,00	0,00		
2432	RM	ROMA		337	19	SEMINATIVO	1	55	90	125,12	60,39	9384,00	0,00		T C5 002410	0,00	0,00		
2433	RM	ROMA		337	20	SEMINATIVO	0	20	0	16,05	7,75	1203,75	0,00		T C5 002411	0,00	0,00		
2434	RM	ROMA		337	20	BOSCO CEDUO	0	67	20	5,83	1,74	437,25	0,00		T C5 002412	0,00	0,00		
2435	RM	ROMA		337	21	PASCCEPUG	0	15	80	1,13	0,82	84,75	0,00		T C5 002413	0,00	0,00		
2436	RM	ROMA		337	22	SEMINATIVO	4	0	0	321,03	154,94	24077,25	0,00		T C5 002414	0,00	0,00		
2437	RM	ROMA		337	22	SEMIN ARBOR	0	6	0	4,82	2,32	361,50	0,00		T C5 002415	0,00	0,00		
2438	RM	ROMA		337	22	PRATO	0	50	0	15,84	7,75	1188,00	0,00		T C5 002416	0,00	0,00		
2439	RM	ROMA		337	22	PASCOLO	0	32	50	1,82	1,17	136,50	0,00		T C5 002417	0,00	0,00		
2440	RM	ROMA		337	23	PRATO	0	30	0	9,51	4,65	713,25	0,00		T C5 002418	0,00	0,00		
2441	RM	ROMA		337	23	PASCCEPUG	0	5	50	0,39	0,28	29,25	0,00		T C5 002419	0,00	0,00		
2442	RM	ROMA		337	24	PRATO	0	40	0	12,67	6,20	950,25	0,00		T C5 002420	0,00	0,00		
2443	RM	ROMA		337	24	PASCOLO	0	22	30	1,25	0,81	93,75	0,00		T C5 002421	0,00	0,00		
2444	RM	ROMA		337	25	SEMINATIVO	8	27	74	664,32	320,62	49824,00	0,00		T C5 002422	0,00	0,00		
2445	RM	ROMA		337	26	SEMINATIVO	1	76	80	141,90	68,48	10642,50	0,00		T C5 002423	0,00	0,00		
2446	RM	ROMA		337	27	SEMINATIVO	1	40	0	112,36	54,23	8427,00	0,00		T C5 002424	0,00	0,00		
2447	RM	ROMA		337	27	PRATO	0	64	0	20,28	9,92	1521,00	0,00		T C5 002425	0,00	0,00		
2448	RM	ROMA		337	28	SEMIN ARBOR	0	62	70	50,32	24,29	3774,00	0,00		T C5 000191	520,20	650,25		
2449	RM	ROMA		337	29	SEMINATIVO	0	72	30	58,03	28,00	4352,25	0,00		T C5 000192	0,00	0,00		
2450	RM	ROMA		337	30	SEMINATIVO	0	33	80	27,13	13,09	2034,75	0,00		T C5 000193	0,00	0,00		
2451	RM	ROMA		337	31	FABB RURALE	0	1	80	0,00	0,00	0,00	0,00		T C5 000194	0,00	0,00		
2452	RM	ROMA		337	32	FU D ACCERT	0	29	82	0,00	0,00	0,00	0,00		T C5 000195	0,00	0,00		
2453	RM	ROMA		337	33	FABB RURALE	0	8	0	0,00	0,00	0,00	0,00		T C5 000196	1701,24	2551,86		
2454	RM	ROMA		337	34	FABB RURALE	0	8	60	0,00	0,00	0,00	0,00		T C5 000197	0,00	0,00		
2455	RM	ROMA		337	35	SEMINATIVO	0	35	20	28,25	13,63	2118,75	0,00		T C5 000198	0,00	0,00		
2456	RM	ROMA		337	36	SEMIN ARBOR	0	10	0	8,03	3,87	602,25	0,00		T C5 000199	0,00	0,00		
2457	RM	ROMA		337	36	PRATO	0	45	0	14,26	6,97	1069,50	0,00		T C5 000200	0,00	0,00		
2458	RM	ROMA		337	36	PASCOLO	0	46	50	4,03	2,16	302,25	0,00		T C5 002426	0,00	0,00		
2459	RM	ROMA		337	37	FABB RURALE	0	1	60	0,00	0,00	0,00	0,00		T C5 002427	0,00	0,00		
2460	RM	ROMA		337	38	SEMINATIVO	0	13	20	10,59	5,11	794,25	0,00		T C5 002428	0,00	0,00		
2461	RM	ROMA		337	39	SEMIN ARBOR	0	35	20	28,25	13,63	2118,75	0,00		T C5 002429	0,00	0,00		
2462	RM	ROMA		337	40	SEMIN IRRIG	2	18	46	359,63	118,47	26972,25	0,00		T C5 002430	8837,30	4418,65		
2463	RM	ROMA		337	40	PRATO	0	20	14	3,81	2,08	285,75	0,00		T C5 002431	0,00	0,00		
2464	RM	ROMA		337	41	SEMINATIVO	0	66	80	53,61	25,87	4020,75	0,00		T C5 002432	0,00	0,00		
2465	RM	ROMA		337	42	SEMINATIVO	1	23	80	80,37	35,17	6027,75	0,00		T C5 002433	0,00	0,00		
2466	RM	ROMA		337	43	BOSCO CEDUO	0	23	30	0,95	0,24	71,25	0,00		T C5 002434	0,00	0,00		
2467	RM	ROMA		337	44	PRATO	1	53	0	48,48	23,71	3636,00	0,00		T C5 002435	0,00	0,00		
2468	RM	ROMA		337	44	PASCOLO	0	13											

Rendicontazione Terreni della REGIONE LAZIO - DIREZIONE REGIONALE PROGRAMMAZIONE ECONOMICA, BILANCIO, DEMANIO E PATRIMONIO

Aggiorna 31/12/2016  
Valutazio 01/01/2016

al: 31/12/2016  
Categoria inventariale: Tutte

Codice fiscale soggetto: 80143490581 REGIONE LAZIO

Categori T\_AS/L5

N°	Provincia	Comune	Identificativi Indirizzo Catastale	Identificativi catastali			Classe	Estensione			Reddito Dominicale (Euro)	Reddito Agrario (Euro)	Valore Catastale (Euro)	Valore di Mercato (Euro)	Metodo estimativo	Cod.Cespite	Canone/Indennità Occupazione Totale Dovuto	Canone/Indennità Occupazione Totale Versato	Annotazioni
				Foglio	Particella	Qualità		Ha Eitaro	A Ara	Ca Centiara									
2474	RM	ROMA		337	48	SEMINATIVO		6	37	30	511,48	246,85	38361,00	0,00	T C5 002442	0,00	0,00		
2475	RM	ROMA		337	49	SEMIN IRRIG		8	23	20	1355,16	446,40	101637,00	0,00	T C5 002443	0,00	0,00		
2476	RM	ROMA		337	50	SEMINATIVO		26	5	71	1691,59	740,16	126869,25	0,00	T C5 002444	0,00	0,00		
2477	RM	ROMA		337	50	SEMIN IRRIG		10	50	0	1728,52	569,39	129639,00	0,00	T C5 002445	0,00	0,00		
2478	RM	ROMA		337	50	PRATO		8	39	0	265,83	129,99	19937,25	0,00	T C5 002446	0,00	0,00		
2479	RM	ROMA		337	50	VIGNETO		0	3	0	28,68	15,49	2151,00	0,00	T C5 002447	0,00	0,00		
2480	RM	ROMA		337	51	SEMINATIVO		1	34	20	107,71	51,98	8078,25	0,00	T C5 002448	0,00	0,00		
2481	RM	ROMA		337	52	SEMINATIVO		3	48	40	279,62	134,95	20971,50	0,00	T C5 002449	0,00	0,00		
2482	RM	ROMA		337	53	SEMINATIVO		0	1	20	0,96	0,46	72,00	0,00	T C5 002450	0,00	0,00		
2483	RM	ROMA		337	54	SEMINATIVO		0	67	0	53,77	25,95	4032,75	0,00	T C5 002451	0,00	0,00		
2484	RM	ROMA		337	55	SEMIN IRRIG		1	11	20	182,48	60,30	13686,00	0,00	T C5 002452	0,00	0,00		
2485	RM	ROMA		337	56	SEMINATIVO		0	34	21	27,46	13,25	2059,50	0,00	T C5 002453	0,00	0,00		
2486	RM	ROMA		337	56	PASCOLO		0	76	59	1,30	2,77	97,50	0,00	T C5 002454	0,00	0,00		
2487	RM	ROMA		337	57	SEMINATIVO		0	54	20	43,50	20,99	3262,50	0,00	T C5 002455	0,00	0,00		
2488	RM	ROMA		337	58	PASCCESPUG		1	64	30	11,74	8,49	880,50	0,00	T C5 002456	0,00	0,00		
2489	RM	ROMA		337	59	SEMINATIVO		0	68	30	54,82	26,46	4111,50	0,00	T C5 002457	0,00	0,00		
2490	RM	ROMA		337	60	SEMINATIVO		0	8	20	6,58	3,18	493,50	0,00	T C5 002458	0,00	0,00		
2491	RM	ROMA		337	60	PASCOLO		0	20	40	1,14	0,74	85,50	0,00	T C5 002459	0,00	0,00		
2492	RM	ROMA		337	61	PASCCESPUG		0	44	60	3,19	2,30	239,25	0,00	T C5 002460	0,00	0,00		
2493	RM	ROMA		337	62	BOSCO MISTO		2	65	0	50,09	8,21	3756,75	0,00	T C5 002461	0,00	0,00		
2494	RM	ROMA		337	63	PASCOLO		0	30	70	2,66	1,43	199,50	0,00	T C5 002462	0,00	0,00		
2495	RM	ROMA		337	64	SEMIN IRRIG		0	89	98	148,13	48,79	11109,75	0,00	T C5 002463	0,00	0,00		
2496	RM	ROMA		337	64	PRATO		0	2	2	0,64	0,31	48,00	0,00	T C5 002464	0,00	0,00		
2497	RM	ROMA		337	65	SEMINATIVO		0	11	86	9,52	4,59	714,00	0,00	T C5 002465	0,00	0,00		
2498	RM	ROMA		337	65	PASCOLO		0	51	64	2,90	1,87	217,50	0,00	T C5 002466	0,00	0,00		
2499	RM	ROMA		337	66	PASCOLOARB		1	61	44	18,13	14,17	1359,75	0,00	T C5 002467	0,00	0,00		
2500	RM	ROMA		337	66	PASCOLO		1	30	16	7,30	4,71	547,50	0,00	T C5 002468	0,00	0,00		
2501	RM	ROMA		337	67	PASCOLO		0	79	20	4,44	2,86	333,00	0,00	T C5 002469	0,00	0,00		
2502	RM	ROMA		337	67	PASCOLOARB		1	25	0	14,04	10,97	1053,00	0,00	T C5 002470	0,00	0,00		
2503	RM	ROMA		337	68	PASCCESPUG		5	72	40	40,88	29,56	3066,00	0,00	T C5 002471	0,00	0,00		
2504	RM	ROMA		337	69	SEMINATIVO		0	63	80	23,48	9,88	1761,00	0,00	T C5 002472	0,00	0,00		
2505	RM	ROMA		337	70	BOSCO CEDUO		0	25	20	4,76	0,78	357,00	0,00	T C5 002473	0,00	0,00		
2506	RM	ROMA		337	71	SEMINATIVO		6	18	10	496,07	239,42	37205,25	0,00	T C5 002474	0,00	0,00		
2507	RM	ROMA		337	72	BOSCO MISTO		0	75	90	14,35	2,35	1076,25	0,00	T C5 002475	0,00	0,00		
2508	RM	ROMA		337	73	SEMINATIVO		0	49	18	31,93	13,97	2394,75	0,00	T C5 002476	0,00	0,00		
2509	RM	ROMA		337	73	SEMIN IRRIG		0	9	22	15,18	5,00	1138,50	0,00	T C5 002477	0,00	0,00		
2510	RM	ROMA		337	74	SEMINATIVO		0	35	20	28,25	13,63	2118,75	0,00	T C5 002478	0,00	0,00		
2511	RM	ROMA		337	75	SEMINATIVO		0	34	0	27,29	13,17	2046,75	0,00	T C5 002479	0,00	0,00		
2512	RM	ROMA		337	75	PASCOLO		0	65	0	3,65	2,35	273,75	0,00	T C5 002480	0,00	0,00		
2513	RM	ROMA		337	76	SEMINATIVO		1	30	88	48,16	20,28	3612,00	0,00	T C5 002481	0,00	0,00		
2514	RM	ROMA		337	76	PASCOLO		1	20	82	6,78	4,37	508,50	0,00	T C5 002482	0,00	0,00		
2515	RM	ROMA		337	77	SEMIN IRRIG		7	15	90	1174,82	388,22	88111,50	0,00	T C5 002483	0,00	0,00		
2516	RM	ROMA		337	78	PASCOLOARB		0	25	80	2,90	2,27	217,50	0,00	T C5 002484	0,00	0,00		
2517	RM	ROMA		337	79	FABB RURALE		0	12	88	0,00	0,00	0,00	0,00	T C5 002485	0,00	0,00		
2518	RM	ROMA		337	80	PASCOLO		0	99	50	8,63	4,62	647,25	0,00	T C5 002486	0,00	0,00		
2519	RM	ROMA		337	81	PASCOLO		0	78	0	4,37	2,82	327,75	0,00	T C5 002487	0,00	0,00		
2520	RM	ROMA		337	81	PASCCESPUG		0	10	80	0,77	0,56	57,75	0,00	T C5 002488	0,00	0,00		
2521	RM	ROMA		337	82	SEMINATIVO		1	69	0	134,76	65,46	10107,00	0,00	T C5 002489	0,00	0,00		
2522	RM	ROMA		337	82	SEMIN ARBOR		0	20	60	16,43	7,98	1232,25	0,00	T C5 002490	0,00	0,00		
2523	RM	ROMA		337	83	SEMINATIVO		3	9	68	248,54	119,95	18640,50	0,00	T C5 002491	0,00	0,00		
2524	RM	ROMA		337	106	FABB RURALE		0	35	56	248,54	119,95	18640,50	0,00	T C5 002492	0,00	0,00		
2525	RM	ROMA		337	107	FU D ACCERT		0	25	77	0,00	0,00	0,00	0,00	T C5 002493	0,00	0,00		
2526	RM	ROMA		337	187	FABB RURALE		0	0	18	0,00	0,00	0,00	0,00	T C5 002494	0,00	0,00		
2527	RM	ROMA		337	188	FABB RURALE		0	1	0	0,00	0,00	0,00	0,00	T C5 002495	0,00	0,00		
2528	RM	ROMA		337	189	SEMINATIVO		0	2	40	1,93	0,93	144,75	0,00	T C5 002496	0,00	0,00		
2529	RM	ROMA		337	192	FABB RURALE		0	0	6	0,00	0,00	0,00	0,00	T C5 002497	0,00	0,00		
2530	RM	ROMA		337	193	FABB RURALE		0	0	16	0,00	0,00	0,00	0,00	T C5 002498	0,00	0,00		
2531	RM	ROMA		337	194	SEMIN IRRIG		0	1	60	2,63	0,87	197,25	0,00	T C5 002499	0,00	0,00		
2532	RM	ROMA		337	195	SEMIN IRRIG		0	2	60	4,27	1,41	320,25	0,00	T C5 002500	0,00	0,00		
2533	RM	ROMA		337	196	FU D ACCERT		0	42	14	0,00	0,00	0,00	0,00	T C5 002501	0,00	0,00		
2534	RM	ROMA		337	197	FABB RURALE		0	2	40	0,00	0,00	0,00	0,00	T C5 002502	0,00	0,00		
2535	RM	ROMA		337	198	FABB RURALE		0	0	80	0,00	0,00	0,00	0,00	T C5 002503	0,00	0,00		
2536	RM	ROMA		337	199	FABB RURALE		0	0	20	0,00	0,00	0,00	0,00	T C5 002504	0,00	0,00		
2537	RM	ROMA		337	200	FABB RURALE		0	0	12	0,00	0,00	0,00	0,00	T C5 002505	0,00	0,00		
2538	RM	ROMA		337	201	FABB RURALE		0	0	20	0,00	0,00	0,00	0,00	T C5 002303	0,00	0,00		
2539	RM	ROMA		337	202	FABB RURALE		0	0	48	0,00	0,00	0,00	0,00	T C5 002304	0,00	0,00		
2540	RM	ROMA		337	203	FABB RURALE		0	0	24	0,00	0,00	0,00	0,00	T C5 002305	0,00	0,00		
2541	RM	ROMA		337	204	FABB RURALE		0	0	16	0,00	0,00	0,00	0,00	T C5 002306	0,00	0,00		
2542	RM	ROMA		337	205	FABB RURALE		0	0	16	0,00	0,00	0,00	0,00	T C5 002307	0,00	0,00		
2543	RM	ROMA		337	206	FABB RURALE		0	0	16	0,00	0,00	0,00	0,00	T C5 002308	0,00	0,00		
2544	RM	ROMA		337	207	SEMINATIVO		0	12	80	10,27	4,96	770,25	0,00	T C5 002309	0,00	0,00		
2545	RM	ROMA		337	210	SEMINATIVO		0	44	68	17,31	6,92	1298,25	0,00	T C5 002310	0,00	0,00		
2546	RM	ROMA		337	211	FABB RURALE		0	2	40	0,00	0,00	0,00	0,00	T C5 002311	0,00	0,00		
2547	RM	ROMA		337	216	SEMINATIVO		0	2	40	1,56	0,68	117,00	0,00	T C5 002312	0,00	0,00		
2548	RM	ROMA		337	220	SEMIN IRRIG		0	4	40	7,24	2,39	543,00	0,00	T C5 002313	0,00	0,00		
2549	RM	ROMA		337	221	SEMIN IRRIG		0	2	40	3,95	1,30	296,25	0,00	T C5 002314	0,00	0,00		
2550	RM	ROMA		337	223	FABB RURALE		0	3	0	0,00	0,00	0,						

**Rendicontazione Terreni della REGIONE LAZIO - DIREZIONE REGIONALE PROGRAMMAZIONE ECONOMICA, BILANCIO, DEMANIO E PATRIMONIO**

Aggiorna 31/12/2016  
 Valutazio 01/01/2016

Codice fiscale soggetto: 80143490581 REGIONE LAZIO

al: 31/12/2016  
 Categoria inventariale: Tutte

Categori T\_AS/L5

N°	Provincia	Comune	Identificativi Indirizzo Catastale	Identificativi catastali			Classe	Estensione			Reddito Dominicale (Euro)	Reddito Agrario (Euro)	Valore Catastale (Euro)	Valore di Mercato (Euro)	Metodo estimativo	Cod.Cespite	Canone/Indennità Occupazione Totale Dovuto	Canone/Indennità Occupazione Totale Versato	Annotazioni
				Foglio	Particella	Qualità		Ha Eitaro	A Ara	Ca Centiara									
2556	RM	ROMA		337	231	FABB RURALE	0	1	50	0,00	0,00	0,00	0,00		T C5 002321	4099,20	4099,20		
2557	RM	ROMA		337	232	SEMINATIVO	0	36	30	13,36	5,62	1002,00	0,00		T C5 002322	0,00	0,00		
2558	RM	ROMA		337	233	SEMINATIVO	0	25	0	20,06	9,68	1504,50	0,00		T C5 002323	0,00	0,00		
2559	RM	ROMA		337	233	SEMIN IRRIG	1	18	0	194,25	63,99	14568,75	0,00		T C5 002324	4095,08	6142,62		
2560	RM	ROMA		337	373	SEMIN IRRIG	2	62	90	431,43	142,57	32357,25	0,00		T C5 002325	0,00	0,00		
2561	RM	ROMA		337	374	SEMIN IRRIG	6	8	30	1021,02	329,87	76576,50	0,00		T C5 002326	0,00	0,00		
2562	RM	ROMA		337	375	SEMINATIVO	0	38	83	31,16	15,04	2337,00	0,00		T C5 002327	4226,90	4226,90		
2563	RM	ROMA		337	375	VIGNETO	0	43	57	41,65	22,50	3123,75	0,00		T C5 002328	0,00	0,00		
2564	RM	ROMA		337	376	ULIVETO	1	22	0	44,89	18,90	3366,75	0,00		T C5 002329	0,00	0,00		
2565	RM	ROMA		337	377	FRUT TETO	0	18	0	13,07	14,87	980,25	0,00		T C5 002330	0,00	0,00		
2566	RM	ROMA		337	378	SEMIN ARBOR	1	9	50	87,88	42,41	6591,00	0,00		T C5 002331	0,00	0,00		
2567	RM	ROMA		337	436	SEMINATIVO	2	82	20	226,49	109,31	16986,75	0,00		T C5 002332	0,00	0,00		
2568	RM	ROMA		337	436	SEMIN IRRIG	2	18	0	358,87	118,22	26915,25	0,00		T C5 002333	0,00	0,00		
2569	RM	ROMA		337	438	BOSCO MISTO	2	83	0	53,49	8,77	4011,75	0,00		T C5 002334	0,00	0,00		
2570	RM	ROMA		337	438	BOSCO CEDUO	0	92	90	8,06	2,40	604,50	0,00		T C5 002335	0,00	0,00		
2571	RM	ROMA		337	439	FABB RURALE	0	0	96	0,00	0,00	0,00	0,00		T C5 002336	3077,50	1538,75		
2572	RM	ROMA		337	440	FABB RURALE	0	0	36	0,00	0,00	0,00	0,00		T C5 002337	0,00	0,00		
2573	RM	ROMA		337	441	FABB RURALE	0	0	10	0,00	0,00	0,00	0,00		T C5 002338	0,00	0,00		
2574	RM	ROMA		337	442	FABB RURALE	0	0	54	0,00	0,00	0,00	0,00		T C5 002339	0,00	0,00		
2575	RM	ROMA		337	443	FABB RURALE	0	0	90	0,00	0,00	0,00	0,00		T C5 002340	0,00	0,00		
2576	RM	ROMA		337	444	SEMINATIVO	2	36	0	189,41	91,41	14205,75	0,00		T C5 002341	0,00	0,00		
2577	RM	ROMA		337	445	SEMINATIVO	0	71	7	57,04	27,53	4278,00	0,00		T C5 002342	0,00	0,00		
2578	RM	ROMA		337	446	SEMIN IRRIG	0	6	40	10,50	3,47	787,50	0,00		T C5 002343	0,00	0,00		
2579	RM	ROMA		337	448	FABB RURALE	0	0	16	0,00	0,00	0,00	0,00		T C5 002344	0,00	0,00		
2580	RM	ROMA		337	449	FU D ACCERT	0	26	60	0,00	0,00	0,00	0,00		T C5 002345	0,00	0,00		
2581	RM	ROMA		337	450	SEMIN IRRIG	0	3	0	4,92	1,63	369,00	0,00		T C5 002346	0,00	0,00		
2582	RM	ROMA		337	451	SEMIN IRRIG	0	5	10	8,37	2,77	627,75	0,00		T C5 002347	0,00	0,00		
2583	RM	ROMA		337	456	FABB RURALE	0	24	82	0,00	0,00	0,00	0,00		T C5 002348	0,00	0,00		
2584	RM	ROMA		337	457	FABB RURALE	0	3	0	0,00	0,00	0,00	0,00		T C5 002349	0,00	0,00		
2585	RM	ROMA		337	481	BOSCO MISTO	0	44	80	8,47	1,39	635,25	0,00		T C5 002350	0,00	0,00		
2586	RM	ROMA		337	482	FU D ACCERT	0	0	2	0,00	0,00	0,00	0,00		T C5 002351	0,00	0,00		
2587	RM	ROMA		337	1053	FU D ACCERT	0	0	58	0,00	0,00	0,00	0,00		T C5 002352	0,00	0,00		
2588	RM	ROMA		337	1054	FU D ACCERT	0	0	12	0,00	0,00	0,00	0,00		T C5 002353	0,00	0,00		
2589	RM	ROMA	VIA QUIRINO MAIORANA	462	322	ENTE URBANO	0	12	20	0,00	0,00	0,00	0,00		RM1 MAIOR 00	16871,61	0,00		
2590	RM	ROMA		745	13	SEMINATIVO	5	4	80	177,28	78,21	13296,00	2.932.798,05	STIMA AGRICONSULTING	T C5 000445	6355,92	3029,24		
2591	RM	ROMA		745	14	PASCOLOARB	1	46	0	8,29	7,54	621,75	0,00		T C5 000446	0,00	0,00		
2592	RM	ROMA		745	15	SEMINATIVO	4	82	20	381,02	186,78	28576,50	0,00		T C5 000447	0,00	0,00		
2593	RM	ROMA		745	16	SEMINATIVO	20	77	90	1319,97	590,23	98997,75	0,00		T C5 000448	0,00	0,00		
2594	RM	ROMA		745	21	SEMINATIVO	8	79	50	1389,92	476,93	104244,00	0,00		T C5 000451	0,00	0,00		
2595	RM	ROMA		745	43	SEMINATIVO	1	17	10	70,15	33,26	5261,25	0,00		T C5 000453	0,00	0,00		
2596	RM	ROMA		745	53	PASCOLO	0	8	50	0,70	0,75	52,50	0,00		T C5 000454	0,00	0,00		
2597	RM	ROMA		745	107	SEMINATIVO	1	93	80	153,14	75,07	11485,50	0,00		T C5 000455	0,00	0,00		
2598	RM	ROMA		745	109	SEMINATIVO	10	5	0	1069,22	596,90	80191,50	0,00		T C5 000456	0,00	0,00		
2599	RM	ROMA		746	25	SEMINATIVO	3	98	50	314,89	154,36	23616,75	0,00		T C5 000457	0,00	0,00		
2600	RM	ROMA		746	26	SEMINATIVO	0	53	90	42,59	20,08	3194,25	0,00		T C5 000458	0,00	0,00		
2601	RM	ROMA		746	27	PASCOCESPUG	4	86	50	25,13	25,13	1884,75	0,00		T C5 000459	0,00	0,00		
2602	RM	ROMA		746	28	SEMINATIVO	2	29	10	252,02	136,07	18901,50	0,00		T C5 000460	0,00	0,00		
2603	RM	ROMA		746	29	PASCOLO	0	70	70	8,40	6,21	630,00	0,00		T C5 000461	0,00	0,00		
2604	RM	ROMA		746	33	PRATO	0	60	70	29,15	17,24	2186,25	0,00		T C5 000462	0,00	0,00		
2605	RM	ROMA		746	34	FABB RURALE	0	47	0	0,00	0,00	0,00	0,00		T C5 000463	0,00	0,00		
2606	RM	ROMA		746	35	PRATO	0	18	40	2,19	1,90	164,25	0,00		T C5 000464	0,00	0,00		
2607	RM	ROMA		746	36	SEMINATIVO	18	39	90	1957,47	1092,76	146810,25	0,00		T C5 000465	0,00	0,00		
2608	VT	RONCIGLIONE		7	11	BOSCO CEDUO	3	0	97	10,04	2,01	753,00	2.932.798,05	DECRETO SALVA ITALIA 2011	T_C_001054	0,00	0,00		
2609	VT	RONCIGLIONE		7	111	BOSCO CEDUO	1	1	11	62	28,82	3,46	2161,50	3.242,25	DECRETO SALVA ITALIA 2011	T_C_001055	0,00	0,00	
2610	VT	RONCIGLIONE		7	112	NOCCIOLETO	3	0	18	64	34,66	8,18	2599,50	3.899,25	DECRETO SALVA ITALIA 2011	T_C_001056	1162,42	1162,42	
2611	VT	RONCIGLIONE		7	113	NOCCIOLETO	4	3	60	55	353,80	102,41	26535,00	39.802,50	DECRETO SALVA ITALIA 2011	T_C_001057	0,00	0,00	
2612	VT	RONCIGLIONE		7	114	FABB RURALE	0	10	10	0,00	0,00	0,00	0,00		T C_001058	0,00	0,00		
2613	VT	RONCIGLIONE		7	115	CAST FRUTTO	1	0	32	77	10,15	3,38	761,25	1.141,88	DECRETO SALVA ITALIA 2011	T_C_001059	0,00	0,00	
2614	VT	RONCIGLIONE		7	116	NOCCIOLETO	4	0	18	0	17,66	5,11	1324,50	1.986,75	DECRETO SALVA ITALIA 2011	T_C_001060	0,00	0,00	
2615	VT	RONCIGLIONE		7	116	SEMINATIVO	2	0	5	12	3,44	1,32	258,00	387,00	DECRETO SALVA ITALIA 2011	T_C_001061	0,00	0,00	
2616	VT	RONCIGLIONE		16	182	FABB RURALE	0	0	15	0,00	0,00	0,00	0,00		T C_001062	0,00	0,00		
2617	VT	RONCIGLIONE		26	135	NOCCIOLETO	2	2	47	44	562,29	178,91	42171,75	63.257,63	DECRETO SALVA ITALIA 2011	T_C_001063	220,47	220,47	
2618	VT	RONCIGLIONE		26	135	ULIVETO	2	0	7	58	1,76	0,98	132,00	198,00	DECRETO SALVA ITALIA 2011	T_C_001064	0,00	0,00	
2619	VT	RONCIGLIONE		26	154	NOCCIOLETO	2	0	78	90	179,29	57,05	13446,75	20.170,13	DECRETO SALVA ITALIA 2011	T_C_001065	202,47	0,00	
2620	VT	RONCIGLIONE		26	157	NOCCIOLETO	3	1	51	7	280,88	66,32	21066,00	31.599,00	DECRETO SALVA ITALIA 2011	T_C_001066	31,22	31,22	
2621	VT	RONCIGLIONE		26	157	ULIVETO	2	0	6	45	1,50	0,83	112,50	168,75	DECRETO SALVA ITALIA 2011	T_C_001067	0,00	0,00	
2622	VT	RONCIGLIONE		26	229	NOCCIOLETO	2	0	59	74	135,75	43,19	10181,25	15.271,88	DECRETO SALVA ITALIA 2011	T_C_001068	0,00	0,00	
2623	VT	RONCIGLIONE		26	260	NOCCIOLETO	2	0	1	0	2,27	0,72	170,25	255,38	DECRETO SALVA ITALIA 2011	T_C_001069	0,00	0,00	

Rendicontazione Terreni della REGIONE LAZIO - DIREZIONE REGIONALE PROGRAMMAZIONE ECONOMICA, BILANCIO, DEMANIO E PATRIMONIO

Aggiorna 31/12/2016

Codice fiscale soggetto: 80143490581 REGIONE LAZIO

Valutazio 01/01/2016

al: 31/12/2016

Categori T\_ASL5

Categoria inventariale: Tutte

N°	Provincia	Comune	Identificativi Indirizzo Catastale	Identificativi catastali			Classe	Estensione			Reddito Dominicale (Euro)	Reddito Agrario (Euro)	Valore Catastale (Euro)	Valore di Mercato (Euro)	Metodo estimativo	Cod.Cespite	Canone/Indennità Occupazione Totale Dovuto	Canone/Indennità Occupazione Totale Versato	Annotazioni
				Foglio	Particella	Qualità		Ha Ettaro	A Ara	Ca Centiara									
2624	VT	RONCIGLIONE		26	260	SEMINATIVO	2	0	0	76	0,51	0,20	38,25	57,38	DECRETO SALVA ITALIA 2011	T_C_001070	0,00	0,00	
2625	VT	RONCIGLIONE		30	25	NOCCIOLETO	2	0	24	14	51,74	17,45	3880,50	5.820,75	DECRETO SALVA ITALIA 2011	T_C_001071	232,28	0,00	
2626	VT	RONCIGLIONE		30	29	NOCCIOLETO	2	0	53	83	115,37	38,92	8652,75	12.979,13	DECRETO SALVA ITALIA 2011	T_C_001072	50,81	0,00	
2627	VT	RONCIGLIONE		30	33	NOCCIOLETO	2	2	7	88	445,55	150,31	33416,25	50.124,38	DECRETO SALVA ITALIA 2011	T_C_001073	0,00	0,00	
2628	VT	RONCIGLIONE		30	40	NOCCIOLETO	2	0	13	56	29,06	9,80	2179,50	3.269,25	DECRETO SALVA ITALIA 2011	T_C_001074	0,00	0,00	
2629	VT	RONCIGLIONE		31	49	SEMIN IRRIG	1	1	78	41	216,53	124,39	16239,75	24.359,63	DECRETO SALVA ITALIA 2011	T_C_001075	1299,26	0,00	
2630	VT	RONCIGLIONE		31	193	SEMIN IRRIG	01	11	87	90	1441,72	828,22	108129,00	163.552,50	DECRETO SALVA ITALIA 2011	T_C_001076	0,00	0,00	
2631	VT	SANTA MARINELLA		4	31	SEMINATIVO		1	66	70	94,70	34,44	7102,50	60.058,37	STIMA ISMEA	T_C5_000466	614,58	0,00	
2632	VT	SANTA MARINELLA		4	32	BOSCO CEDUO		1	10	20	9,68	2,28	726,00	0,00		T_C5_000467	0,00	0,00	
2633	VT	SANTA MARINELLA		6	49	SEMINATIVO		2	54	20	177,23	59,08	13292,25	0,00		T_C5_000468	0,00	0,00	
2634	VT	SANTA MARINELLA		6	50	BOSCO MISTO		0	86	60	15,65	2,68	1173,75	0,00		T_C5_000469	0,00	0,00	
2635	VT	SANTA MARINELLA		13	20	BOSCO MISTO		1	50	10	27,13	4,65	2034,75	0,00		T_C5_000470	0,00	0,00	
2636	RM	SANTA MARINELLA		19	128	SEMINATIVO	2	0	8	20	7,62	3,60	571,50	0,00		T_C_001838	0,00	0,00	
2637	RM	SANTA MARINELLA		20	9	ENTE URBANO		5	52	60	0,00	0,00	0,00	90.112.076,97	STIMA AGRICONSULTING	T_C_001844	0,00	0,00	
2638	RM	SANTA MARINELLA		20	12	ENTE URBANO		2	45	0	0,00	0,00	0,00	0,00		T_C_001839	0,00	0,00	
2639	RM	SANTA MARINELLA		20	19	ENTE URBANO		4	2	60	0,00	0,00	0,00	0,00		T_C_001842	0,00	0,00	
2640	RM	SANTA MARINELLA		20	171	SEMINATIVO	2	0	21	20	19,18	9,31	1438,50	0,00		T_C_001840	0,00	0,00	
2641	RM	SANTA MARINELLA		20	188	ORTO IRRIG	1	4	82	40	2354,36	847,07	176577,00	0,00		T_C_001841	301,46	0,00	
2642	RM	SANTA MARINELLA		21	1	SEMINATIVO	2	1	44	50	130,75	63,43	9806,25	0,00		T_C_001845	1006,58	0,00	
2643	RM	SANTA MARINELLA		21	7	SEMINATIVO	2	7	3	30	636,37	308,74	47727,75	0,00		T_C_001855	0,00	0,00	
2644	RM	SANTA MARINELLA		21	14	FABB RURALE		0	0	50	0,00	0,00	0,00	0,00		T_C_001846	0,00	0,00	
2645	RM	SANTA MARINELLA		21	16	VIGNETO	2	0	78	20	92,75	80,77	6956,25	0,00		T_C_001847	0,00	0,00	
2646	RM	SANTA MARINELLA		21	17	SEMINATIVO	2	3	69	30	334,15	162,12	25061,25	0,00		T_C_001848	0,00	0,00	
2647	RM	SANTA MARINELLA		21	18	SEMIN ARBOR	1	1	1	80	133,75	49,45	10031,25	0,00		T_C_001849	0,00	0,00	
2648	RM	SANTA MARINELLA		21	19	FABB RURALE		0	12	80	0,00	0,00	0,00	0,00		T_C_001850	0,00	0,00	
2649	RM	SANTA MARINELLA		21	20	VIGNETO	1	1	14	10	182,00	132,59	13650,00	0,00		T_C_001851	0,00	0,00	
2650	RM	SANTA MARINELLA		21	955	SEMINATIVO	2	0	30	40	27,51	13,35	2063,25	0,00		T_C_001856	0,00	0,00	
2651	RM	SANTA MARINELLA		21	960	SEMINATIVO	2	3	0	35	271,77	131,85	20382,75	0,00		T_C_001857	0,00	0,00	
2652	RM	SANTA MARINELLA		21	963	VIGNETO	2	0	17	80	21,11	18,39	1583,25	0,00		T_C_001858	0,00	0,00	
2653	RM	SANTA MARINELLA		21	981	SEMINATIVO	2	1	30	20	117,81	57,16	8835,75	0,00		T_C_001886	0,00	0,00	
2654	RM	SANTA MARINELLA		21	982	SEMINATIVO	2	0	25	50	23,07	11,19	1730,25	0,00		T_C5_SM_01	0,00	0,00	
2655	RM	SANTA MARINELLA		21	984	SEMINATIVO	2	0	30	37	27,48	13,33	2061,00	0,00		T_C_001865	0,00	0,00	
2656	RM	SANTA MARINELLA		21	985	SEMINATIVO	2	0	21	22	19,20	9,32	1440,00	0,00		T_C_001866	0,00	0,00	
2657	RM	SANTA MARINELLA		21	990	SEMINATIVO	2	0	29	60	26,78	12,99	2008,50	0,00		T_C_001872	0,00	0,00	
2658	RM	SANTA MARINELLA		21	996	SEMINATIVO	2	0	20	87	18,88	9,16	1416,00	0,00		T_C_001887	0,00	0,00	
2659	RM	SANTA MARINELLA		21	997	SEMINATIVO	2	0	1	22	1,10	0,54	82,50	0,00		T_C_001884	0,00	0,00	
2660	RM	SANTA MARINELLA		21	998	SEMINATIVO	2	0	2	76	2,50	1,21	187,50	0,00		T_C_001885	0,00	0,00	
2661	RM	SANTA MARINELLA		21	999	ENTE URBANO		0	33	66	0,00	0,00	0,00	0,00		T_C5_SM_02	0,00	0,00	
2662	RM	SANTA MARINELLA		21	1001	SEMINATIVO	2	0	70	54	63,83	30,97	4787,25	0,00		T_C_001859	0,00	0,00	
2663	RM	SANTA MARINELLA		21	1002	ENTE URBANO		0	5	35	0,00	0,00	0,00	0,00		T_C_001860	206,60	189,37	
2664	RM	SANTA MARINELLA		21	1003	SEMINATIVO	2	0	52	11	47,15	22,88	3536,25	0,00		T_C_001861	0,00	0,00	
2665	RM	SANTA MARINELLA		21	1005	SEMINATIVO	2	0	1	7	0,97	0,47	72,75	0,00		T_C_001881	0,00	0,00	
2666	RM	SANTA MARINELLA		21	1006	ENTE URBANO		0	15	15	0,00	0,00	0,00	0,00		T_C5_SM_03	0,00	0,00	
2667	RM	SANTA MARINELLA		21	1007	ENTE URBANO		0	0	30	0,00	0,00	0,00	0,00		T_C5_SM_04	0,00	0,00	
2668	RM	SANTA MARINELLA		21	1009	ENTE URBANO		0	20	93	0,00	0,00	0,00	0,00		T_C5_SM_05	0,00	0,00	
2669	RM	SANTA MARINELLA		21	1010	SEMINATIVO	2	0	4	57	4,14	2,01	310,50	0,00		T_C_001864	0,00	0,00	
2670	RM	SANTA MARINELLA		21	1011	ENTE URBANO		0	11	87	0,00	0,00	0,00	0,00		T_C5_SM_06	0,00	0,00	
2671	RM	SANTA MARINELLA		21	1012	SEMINATIVO	2	0	0	2	0,02	0,01	1,50	0,00		T_C_001874	0,00	0,00	
2672	RM	SANTA MARINELLA		21	1013	SEMINATIVO	2	0	0	3	0,03	0,01	2,25	0,00		T_C_001875	0,00	0,00	
2673	RM	SANTA MARINELLA		21	1014	ENTE URBANO		0	14	72	0,00	0,00	0,00	0,00		T_C5_SM_07	0,00	0,00	
2674	RM	SANTA MARINELLA		21	1015	SEMINATIVO	2	0	0	2	0,02	0,01	1,50	0,00		T_C_001877	0,00	0,00	
2675	RM	SANTA MARINELLA		21	1016	ENTE URBANO		0	20	90	0,00	0,00	0,00	0,00		T_C5_SM_08	0,00	0,00	
2676	RM	SANTA MARINELLA		21	1044	ENTE URBANO		0	12	75	0,00	0,00	0,00	0,00		T_C5_SM_09	0,00	0,00	
2677	RM	SANTA MARINELLA		21	1068	SEMINATIVO	2	0	3	86	3,49	1,69	261,75	0,00		T_C_001869	0,00	0,00	
2678	RM	SANTA MARINELLA		21	1069	SEMINATIVO	2	0	0	85	0,77	0,37	57,75	0,00		T_C_001870	0,00	0,00	
2679	RM	SANTA MARINELLA		21	1070	SEMINATIVO	2	0	39	71	35,93	17,43	2694,75	0,00		T_C_001871	0,00	0,00	
2680	RM	SANTA MARINELLA		21	1072	SEMINATIVO	2	0	85	19	77,08	37,40	5781,00	0,00		T_C_001880	0,00	0,00	
2681	RM	SANTA MARINELLA		21	1074	ENTE URBANO		0	21	66	0,00	0,00	0,00	0,00		T_C5_SM_10	0,00	0,00	
2682	RM	SANTA MARINELLA		22	62	FABB RURALE		0	7	0	0,00	0,00	0,00	0,00		T_C_001901	0,00	0,00	
2683	RM	SANTA MARINELLA		22	98	FABB RURALE		0	0	6	0,00	0,00	0,00	0,00		T_C_001902	0,00	0,00	
2684	RM	SANTA MARINELLA		22	451	SEMINATIVO	1	18	73	48	2222,03	919,19	166652,25	0,00		T_C_001893	972,30	0,00	
2685	RM	SANTA MARINELLA		22	452	SEMINATIVO	1	0	1	4	1,23	0,51	92,25	0,00		T_C_001894	10344,00	0,00	
2686	RM	SANTA MARINELLA		23	14			0	0	0	0,00	0,00	0,00	0,00		T_C5_81413	0,00	0,00	
2687	RM	SANTA MARINELLA		23	15			0	0	0	0,00	0,00	0,00	0,00		T_C5_81414	0,00	0,00	
2688	RM	SANTA MARINELLA		23	31			0	0	0	0,00	0,00	0,00	0,00		T_C5_81412	0,00	0,00	
2689	RM	SANTA MARINELLA		23	50	SEMIN ARBOR	1	0	9	10	11,96	4,46	897,00	0,00		T_C_001914	0,00	0,00	
2690	RM	SANTA MARINELLA		23	51	FABB RURALE		0	22	60	0,00	0,00	0,00	0,00		T_C_001915	0,00	0,00	
2691	RM	SANTA MARINELLA		23	52	ORTO	2	0	32	46	29,37	18,44	2202,75	0,00		T_C_001916	0,00	0,00	
2692	RM	SANTA MARINELLA		23	106	SEMINATIVO	2	23	56	29	2132,05	1034,38	159903,75	0,00		T_C_001903	0,00	0,00	
2693	RM	SANTA MARINELLA		23	107	ENTE URBANO		0	10	41	0,00	0,00	0,00	0,00		T_C_001904	0,00	0,00	
2694	RM	SANTA MARINELLA		24	4	SEMINATIVO	2	10	58	30	957,58	464,58	71818,50	0,00		T_C_001919	0,00	0,00	
2695	RM	SANTA MARINELLA		24	5	SEMINATIVO	2	17	34	40	1569,34	761,38	117700,50	0,00		T_C_001920	0,00	0,00	
2696	RM	SANTA MARINELLA		25	1	SEMINATIVO	2	1	91	20									

Rendicontazione Terreni della REGIONE LAZIO - DIREZIONE REGIONALE PROGRAMMAZIONE ECONOMICA, BILANCIO, DEMANIO E PATRIMONIO

Aggiorna 31/12/2016  
 Valutazio 01/01/2016

Codice fiscale soggetto: 80143490581 REGIONE LAZIO

al: 31/12/2016

Categori T\_ASL5 Categoria inventariale: Tutte

N°	Provincia	Comune	Identificativi Indirizzo Catastale	Identificativi catastali			Classe	Estensione			Reddito Dominicale (Euro)	Reddito Agrario (Euro)	Valore Catastale (Euro)	Valore di Mercato (Euro)	Metodo estimativo	Cod.Cespite	Canone/Indennita Occupazione Totale Dovuto	Canone/Indennita Occupazione Totale Versato	Annotazioni
				Foglio	Particella	Qualità		Ha Eltaro	A Ara	Ca Centiara									
2699	RM	SANTA MARINELLA		26	1	PASCCESPUG	1	17	74	80	199,36	73,33	14952,00	0,00	T C 001926	11064,10	11064,10		
2700	RM	SANTA MARINELLA		26	2	PASCCESPUG	3	2	77	90	5,64	7,18	423,00	0,00	T C 001930	0,00	0,00		
2701	RM	SANTA MARINELLA		26	3	FABB RURALE		0	4	10	0,00	0,00	0,00	0,00	T C 001931	0,00	0,00		
2702	RM	SANTA MARINELLA		26	4	FABB RURALE		0	6	10	0,00	0,00	0,00	0,00	T C 001932	0,00	0,00		
2703	RM	SANTA MARINELLA		26	5	SEMINATIVO	2	22	2	80	1993,17	967,00	149487,75	0,00	T C 001937	0,00	0,00		
2704	RM	SANTA MARINELLA		26	6	FABB RURALE		0	3	0	0,00	0,00	0,00	0,00	T C 001938	0,00	0,00		
2705	RM	SANTA MARINELLA		26	7	SEMINATIVO	2	7	84	60	709,93	344,43	53244,75	0,00	T C 001939	0,00	0,00		
2706	RM	SANTA MARINELLA		26	10	FABB RURALE		0	1	60	0,00	0,00	0,00	0,00	T C 001927	0,00	0,00		
2707	RM	SANTA MARINELLA		26	12	SEMINATIVO	4	76	20	80	2609,44	1771,12	195708,00	0,00	T C 001928	0,00	0,00		
2708	RM	SANTA MARINELLA		26	13	SEMINATIVO	3	72	25	40	4505,92	2425,55	337944,00	0,00	T C 001929	0,00	0,00		
2709	RM	SANTA MARINELLA		26	48	SEMINATIVO	2	75	78	90	7045,52	3327,05	528414,00	0,00	T C 001933	8991,94	0,00		
2710	RM	SANTA MARINELLA		26	48	VIGNETO	1	2	0	0	325,37	232,41	24402,75	0,00	T C 001934	0,00	0,00		
2711	RM	SANTA MARINELLA		26	49	SEMINATIVO	2	119	38	50	11098,30	5240,86	832372,50	0,00	T C 001935	4196,33	0,00		
2712	RM	SANTA MARINELLA		26	49	VIGNETO	1	7	70	0	1252,67	894,76	93950,25	0,00	T C 001936	0,00	0,00		
2713	RM	SANTA MARINELLA		27	4			0	0	0	0,00	0,00	0,00	0,00	T C5 81405	750,97	0,00		
2714	RM	SANTA MARINELLA		27	12			0	0	0	0,00	0,00	0,00	0,00	T C5 81399	2453,26	0,00		
2715	RM	SANTA MARINELLA		27	13			0	0	0	0,00	0,00	0,00	0,00	T C5 81400	1761,25	0,00		
2716	RM	SANTA MARINELLA		27	15			0	0	0	0,00	0,00	0,00	0,00	T C5 81402	1732,19	0,00		
2717	FR	TORRICE		1	1635	SEMIN ARBOR	3	0	0	50	0,18	0,18	13,50	20,25	DECRETO SALVA ITALIA 2011	T_C_000846A	0,00	0,00	
2718	FR	TORRICE		1	1636	SEMIN ARBOR	3	0	12	10	4,37	4,37	327,75	491,63	DECRETO SALVA ITALIA 2011	T_C_000846B	0,00	0,00	
2719	FR	TORRICE		7	1328	SEMIN ARBOR	1	0	21	80	17,45	16,33	1308,75	1.963,13	DECRETO SALVA ITALIA 2011	T_C_000859	0,00	0,00	
2720	FR	TORRICE		7	1329	SEMIN ARBOR	1	0	2	80	2,24	2,10	168,00	252,00	DECRETO SALVA ITALIA 2011	T_C_000860	0,00	0,00	
2721	FR	TORRICE		7	1330	SEMIN ARBOR	1	0	1	90	1,52	1,42	114,00	171,00	DECRETO SALVA ITALIA 2011	T_C_000861	0,00	0,00	
2722	FR	TORRICE		15	143	BOSCO ALTO	2	0	3	80	0,10	0,02	7,50	11,25	DECRETO SALVA ITALIA 2011	T_C_000848	0,00	0,00	
2723	FR	TORRICE		15	144	SEMIN ARBOR	3	0	3	0	1,08	1,08	81,00	121,50	DECRETO SALVA ITALIA 2011	T_C_000849	0,00	0,00	
2724	FR	TORRICE		15	151	SEMIN ARBOR	4	0	4	0	0,05	0,05	3,75	5,63	DECRETO SALVA ITALIA 2011	T_C_000850	0,00	0,00	
2725	FR	TORRICE		15	383	ENTE URBANO		0	3	11	0,00	0,00	0,00	0,00	DECRETO SALVA ITALIA 2011	T_C_000851	0,00	0,00	
2726	FR	TORRICE		15	389	SEMIN ARBOR	3	0	2	90	1,05	1,05	78,75	118,13	DECRETO SALVA ITALIA 2011	T_C_000852	0,00	0,00	
2727	FR	TORRICE		15	704	SEMIN ARBOR	3	0	10	63	3,84	3,84	288,00	432,00	DECRETO SALVA ITALIA 2011	T_C_000847	0,00	0,00	
2728	FR	TORRICE		15	706	SEMIN ARBOR	3	0	7	66	2,77	2,77	207,75	311,63	DECRETO SALVA ITALIA 2011	T_C_000853	0,00	0,00	
2729	FR	TORRICE		17	128	SEMIN ARBOR	2	0	1	70	0,83	0,79	62,25	93,38	DECRETO SALVA ITALIA 2011	T_C_000854	0,00	0,00	
2730	FR	TORRICE		17	130	SEMIN ARBOR	3	0	22	20	8,03	8,03	602,25	903,38	DECRETO SALVA ITALIA 2011	T_C_000855	0,00	0,00	
2731	FR	TORRICE		17	159	PRATO	U	0	22	0	6,82	3,41	511,50	767,25	DECRETO SALVA ITALIA 2011	T_C_000856	0,00	0,00	
2732	FR	TORRICE		17	159	SEMIN ARBOR	4	0	6	10	1,10	1,10	82,50	123,75	DECRETO SALVA ITALIA 2011	T_C_000857	0,00	0,00	
2733	FR	TORRICE		17	160	SEMIN ARBOR	3	0	14	20	5,13	5,13	384,75	577,13	DECRETO SALVA ITALIA 2011	T_C_000858	0,00	0,00	
2734	FR	VEROLI		27	6	SEMINATIVO	5	0	3	20	0,30	0,30	22,50	33,75	DECRETO SALVA ITALIA 2011	T_C_001334	0,00	0,00	
2735	FR	VEROLI		27	10	PASCOLO	3	2	37	30	3,68	1,23	276,00	414,00	DECRETO SALVA ITALIA 2011	T_C_001330	0,00	0,00	
2736	FR	VEROLI		27	13	SEMINATIVO	5	0	2	60	0,24	0,24	18,00	27,00	DECRETO SALVA ITALIA 2011	T_C_001331	0,00	0,00	
2737	FR	VEROLI		27	14	SEMINATIVO	4	4	16	50	2,13	2,13	159,75	239,63	DECRETO SALVA ITALIA 2011	T_C_001332	0,00	0,00	
2738	FR	VEROLI		27	14	ULIVETO	5	5	8	0	0,83	0,45	62,25	93,38	DECRETO SALVA ITALIA 2011	T_C_001333	0,00	0,00	
2739	FR	VEROLI		29	69	SEMINATIVO	5	0	34	40	3,20	3,20	240,00	360,00	DECRETO SALVA ITALIA 2011	T_C_001342	0,00	0,00	
2740	FR	VEROLI		29	258	ULIVETO	4	0	20	0	4,65	2,07	348,75	523,13	DECRETO SALVA ITALIA 2011	T_C_001337	0,00	0,00	
2741	FR	VEROLI		29	259	ULIVETO	4	0	7	0	1,63	0,72	122,25	183,38	DECRETO SALVA ITALIA 2011	T_C_001960A	0,00	0,00	
2742	FR	VEROLI		29	259	SEMIN ARBOR	2	0	0	80	0,29	0,25	21,75	32,63	DECRETO SALVA ITALIA 2011	T_C_001339	0,00	0,00	
2743	FR	VEROLI		29	362	SEMIN ARBOR	5	0	43	75	4,29	4,07	321,75	482,63	DECRETO SALVA ITALIA 2011	T_C_001340	0,00	0,00	
2744	FR	VEROLI		29	363	SEMIN ARBOR	5	0	43	75	4,29	4,07	321,75	482,63	DECRETO SALVA ITALIA 2011	T_C_001341	0,00	0,00	
2745	FR	VEROLI		29	368	ULIVETO	4	0	13	30	3,09	1,37	231,75	347,63	DECRETO SALVA ITALIA 2011	T_C_001335	0,00	0,00	
2746	FR	VEROLI		29	369	SEMIN ARBOR	2	0	10	30	3,72	3,19	279,00	418,50	DECRETO SALVA ITALIA 2011	T_C_001336	0,00	0,00	
2747	FR	VEROLI		29	401	BOSCO ALTO	3	0	74	60	0,39	0,39	29,25	43,88	DECRETO SALVA ITALIA 2011	T_C_001343	0,00	0,00	

## Rendicontazione Terreni della REGIONE LAZIO - DIREZIONE REGIONALE PROGRAMMAZIONE ECONOMICA, BILANCIO, DEMANIO E PATRIMONIO

Aggiorna 31/12/2016

Codice fiscale soggetto: 80143490581 REGIONE LAZIO

Valutazio 01/01/2016

al: 31/12/2016

Categori T\_AS5

Categoria inventariale: Tutte

N°	Provincia	Comune	Identificativi Indirizzo Catastale	Identificativi catastali			Classe	Estensione			Reddito Dominicale (Euro)	Reddito Agrario (Euro)	Valore Catastale (Euro)	Valore di Mercato (Euro)	Metodo estimativo	Cod.Cespite	Canone/Indennità Occupazione Totale Dovuto	Canone/Indennità Occupazione Totale Versato	Annotazioni
				Foglio	Particella	Qualità		Ha Ettaro	A Ara	Ca Centiara									
2748	FR	VEROLI		29	402	BOSCO ALTO	3	0	34	50	0,18	0,18	13,50	20,25	DECRETO SALVA ITALIA 2011	T_C_001344	0,00	0,00	
2749	FR	VEROLI		29	403	BOSCO ALTO	3	0	47	10	0,24	0,24	18,00	27,00	DECRETO SALVA ITALIA 2011	T_C_001345	0,00	0,00	
2750	FR	VEROLI		29	404	BOSCO CEDUO	4	0	24	40	1,51	0,76	113,25	169,88	DECRETO SALVA ITALIA 2011	T_C_001346	0,00	0,00	
2751	FR	VEROLI		29	405	BOSCO CEDUO	4	0	6	30	0,39	0,20	29,25	43,88	DECRETO SALVA ITALIA 2011	T_C_001347	0,00	0,00	
2752	FR	VEROLI		29	406	BOSCO CEDUO	4	0	4	60	0,29	0,14	21,75	32,63	DECRETO SALVA ITALIA 2011	T_C_001348	0,00	0,00	
2753	FR	VEROLI		29	407	SEMINATIVO	4	0	14	95	1,93	1,93	144,75	217,13	DECRETO SALVA ITALIA 2011	T_C_001349	0,00	0,00	
2754	FR	VEROLI		29	408	SEMINATIVO	4	0	12	42	1,60	1,60	120,00	180,00	DECRETO SALVA ITALIA 2011	T_C_001350	0,00	0,00	
2755	FR	VEROLI		29	409	SEMINATIVO	4	0	1	53	0,20	0,20	15,00	22,50	DECRETO SALVA ITALIA 2011	T_C_001351	0,00	0,00	
2756	FR	VEROLI		31	7	SEMINATIVO	5	0	23	90	2,22	2,22	166,50	249,75	DECRETO SALVA ITALIA 2011	T_C_001355	0,00	0,00	
2757	FR	VEROLI		31	239	SEMINATIVO	5	0	63	80	5,93	5,93	444,75	667,13	DECRETO SALVA ITALIA 2011	T_C_001352	0,00	0,00	
2758	FR	VEROLI		35	103	ULIVETO	3	0	4	70	1,70	0,97	127,50	191,25	DECRETO SALVA ITALIA 2011	T_C_001357	0,00	0,00	
2759	FR	VEROLI		37	7	SEMIN ARBOR	5	0	86	90	8,53	8,08	639,75	959,63	DECRETO SALVA ITALIA 2011	T_C_001363	0,00	0,00	
2760	FR	VEROLI		37	54	BOSCO ALTO	3	0	83	90	0,43	0,43	32,25	48,38	DECRETO SALVA ITALIA 2011	T_C_001362	0,00	0,00	
2761	FR	VEROLI		37	73	SEMIN ARBOR	5	0	50	20	4,93	4,67	369,75	554,63	DECRETO SALVA ITALIA 2011	T_C_001364	0,00	0,00	
2762	FR	VEROLI		37	91	ULIVETO	4	0	68	70	15,97	7,10	1197,75	1.796,63	DECRETO SALVA ITALIA 2011	T_C_001365	0,00	0,00	
2763	FR	VEROLI		37	116	BOSCO ALTO	3	0	60	60	0,31	0,31	23,25	34,88	DECRETO SALVA ITALIA 2011	T_C_001359	0,00	0,00	
2764	FR	VEROLI		39	71	BOSCO CEDUO	4	0	59	40	3,68	1,84	276,00	414,00	DECRETO SALVA ITALIA 2011	T_C_001367	0,00	0,00	
2765	FR	VEROLI		39	100	SEMINATIVO	4	0	14	10	1,82	1,82	136,50	204,75	DECRETO SALVA ITALIA 2011	T_C_001366	0,00	0,00	
2766	FR	VEROLI		41	22	PASCOLO	2	0	39	30	1,42	0,61	106,50	159,75	DECRETO SALVA ITALIA 2011	T_C_001383	0,00	0,00	
2767	FR	VEROLI		41	179	FABB RURALE		0	0	50	0,00	0,00	0,00	0,00	DECRETO SALVA ITALIA 2011	T_C_001380	0,00	0,00	
2768	FR	VEROLI		41	204	ENTE URBANO		0	4	30	0,00	0,00	0,00	0,00	DECRETO SALVA ITALIA 2011	T_C_001382	0,00	0,00	
2769	FR	VEROLI		41	261	ULIVETO	4	0	20	0	4,65	2,07	348,75	523,13	DECRETO SALVA ITALIA 2011	T_C_001386	0,00	0,00	
2770	FR	VEROLI		41	503	FABB RURALE		0	0	80	0,00	0,00	0,00	0,00	T_C_001387	0,00	0,00		
2771	FR	VEROLI		41	646	ENTE URBANO		0	9	50	0,00	0,00	0,00	0,00	T_C_001381	0,00	0,00		
2772	FR	VEROLI		41	714	SEMIN ARBOR	3	0	15	0	3,87	3,87	290,25	435,38	DECRETO SALVA ITALIA 2011	T_C_001368	0,00	0,00	
2773	FR	VEROLI		41	715	SEMIN ARBOR	3	0	14	65	3,78	3,78	283,50	425,25	DECRETO SALVA ITALIA 2011	T_C_001369	0,00	0,00	
2774	FR	VEROLI		41	716	SEMIN ARBOR	3	0	20	45	5,28	5,28	396,00	594,00	DECRETO SALVA ITALIA 2011	T_C_001370	0,00	0,00	
2775	FR	VEROLI		41	717	SEMIN ARBOR	3	0	0	25	0,06	0,06	4,50	6,75	DECRETO SALVA ITALIA 2011	T_C_001371	0,00	0,00	
2776	FR	VEROLI		41	718	PRATO ARBOR	3	0	5	95	1,69	0,34	126,75	190,13	DECRETO SALVA ITALIA 2011	T_C_001375	0,00	0,00	
2777	FR	VEROLI		41	719	PRATO ARBOR	3	0	5	60	1,59	0,32	119,25	178,88	DECRETO SALVA ITALIA 2011	T_C_001376	0,00	0,00	
2778	FR	VEROLI		41	720	PRATO ARBOR	3	0	0	25	0,07	0,01	5,25	7,88	DECRETO SALVA ITALIA 2011	T_C_001377	0,00	0,00	
2779	FR	VEROLI		41	721	FABB RURALE		0	1	40	0,00	0,00	0,00	0,00	DECRETO SALVA ITALIA 2011	T_C_001378	0,00	0,00	
2780	FR	VEROLI		41	722	FABB RURALE		0	0	40	0,00	0,00	0,00	0,00	DECRETO SALVA ITALIA 2011	T_C_001379	0,00	0,00	
2781	FR	VEROLI		41	765	SEMIN ARBOR	3	0	29	65	7,66	7,66	574,50	861,75	DECRETO SALVA ITALIA 2011	T_C_001372	0,00	0,00	
2782	FR	VEROLI		41	766	SEMIN ARBOR	3	0	42	5	10,86	10,86	814,50	1.221,75	DECRETO SALVA ITALIA 2011	T_C_001373	0,00	0,00	
2783	FR	VEROLI		41	767	SEMIN ARBOR	3	0	19	5	4,92	4,92	369,00	553,50	DECRETO SALVA ITALIA 2011	T_C_001374	0,00	0,00	
2784	FR	VEROLI		41	784	ULIVETO	3	0	1	90	0,69	0,39	51,75	77,63	DECRETO SALVA ITALIA 2011	T_C_001384	0,00	0,00	
2785	FR	VEROLI		41	792	ENTE URBANO		0	9	24	0,00	0,00	0,00	0,00	DECRETO SALVA ITALIA 2011	T_C_001385	0,00	0,00	
2786	FR	VEROLI		42	910	ULIVETO	3	0	23	20	8,39	4,79	629,25	943,88	DECRETO SALVA ITALIA 2011	T_C_001388	0,00	0,00	
2787	FR	VEROLI		43	159	PASCOLOARB	U	0	35	10	2,90	3,08	217,50	326,25	DECRETO SALVA ITALIA 2011	T_C_001389	0,00	0,00	
2788	FR	VEROLI		43	160	ULIVETO	2	0	29	20	14,33	6,79	1074,75	1.612,13	DECRETO SALVA ITALIA 2011	T_C_001390	0,00	0,00	

Rendicontazione Terreni della REGIONE LAZIO - DIREZIONE REGIONALE PROGRAMMAZIONE ECONOMICA, BILANCIO, DEMANIO E PATRIMONIO

Aggiorna 31/12/2016  
 Valutazio 01/01/2016  
 Categori T\_AS5

al: 31/12/2016  
 Categoria inventariale: Tutte

Codice fiscale soggetto: 80143490581 REGIONE LAZIO

N°	Provincia	Comune	Identificativi Indirizzo Catastale	Identificativi catastali			Classe	Estensione			Reddito Dominicale (Euro)	Reddito Agrario (Euro)	Valore Catastale (Euro)	Valore di Mercato (Euro)	Metodo estimativo	Cod.Cespite	Canone/Indennità Occupazione Totale Dovuto	Canone/Indennità Occupazione Totale Versato	Annotazioni
				Foglio	Particella	Qualità		Ha Ettaro	A Ara	Ca Centiara									
2789	FR	VEROLI		44	317	SEMIN ARBOR	4	0	21	0	2,71	2,71	203,25	304,88	DECRETO SALVA ITALIA 2011	T_C_001391	0,00	0,00	
2790	FR	VEROLI		45	135	SEMIN ARBOR	3	0	45	20	11,67	11,67	875,25	1.312,88	DECRETO SALVA ITALIA 2011	T_C_001392	0,00	0,00	
2791	FR	VEROLI		45	159	ULIVETO	4	0	10	90	2,39	1,06	179,25	268,88	DECRETO SALVA ITALIA 2011	T_C_001393	0,00	0,00	
2792	FR	VEROLI		45	259	FABB RURALE		0	0	70	0,00	0,00	0,00	0,00	DECRETO SALVA ITALIA 2011	T_C_001394	0,00	0,00	
2793	FR	VEROLI		45	260	FABB RURALE		0	0	31	0,00	0,00	0,00	0,00	DECRETO SALVA ITALIA 2011	T_C_001395	0,00	0,00	
2794	FR	VEROLI		45	292	ULIVETO	2	0	15	60	7,65	3,63	573,75	860,63	DECRETO SALVA ITALIA 2011	T_C_001396	0,00	0,00	
2795	FR	VEROLI		45	506	ENTE URBANO		0	5	60	0,00	0,00	0,00	0,00	DECRETO SALVA ITALIA 2011	T_C_001397	0,00	0,00	
2796	FR	VEROLI		45	510	SEMIN ARBOR	3	0	4	50	1,16	1,16	87,00	130,50	DECRETO SALVA ITALIA 2011	T_C_001398	0,00	0,00	
2797	FR	VEROLI		45	684	SEMIN ARBOR	3	0	43	20	11,16	11,16	837,00	1.255,50	DECRETO SALVA ITALIA 2011	T_C_001399	0,00	0,00	
2798	FR	VEROLI		45	685	SEMIN ARBOR	3	0	34	0	8,78	8,78	658,50	987,75	DECRETO SALVA ITALIA 2011	T_C_001400	0,00	0,00	
2799	FR	VEROLI		46	75	SEMIN ARBOR	3	0	1	70	0,44	0,44	33,00	49,50	DECRETO SALVA ITALIA 2011	T_C_001416	0,00	0,00	
2800	FR	VEROLI		46	263	ULIVETO	3	0	5	90	2,13	1,22	159,75	239,63	DECRETO SALVA ITALIA 2011	T_C_001401	0,00	0,00	
2801	FR	VEROLI		46	266	ULIVETO	4	0	19	20	4,46	1,98	334,50	501,75	DECRETO SALVA ITALIA 2011	T_C_001402	0,00	0,00	
2802	FR	VEROLI		46	267	ULIVETO	4	0	24	10	5,60	2,49	420,00	630,00	DECRETO SALVA ITALIA 2011	T_C_001403	0,00	0,00	
2803	FR	VEROLI		46	380	SEMIN ARBOR	4	0	23	60	3,05	3,05	228,75	343,13	DECRETO SALVA ITALIA 2011	T_C_001404	0,00	0,00	
2804	FR	VEROLI		46	384	SEMIN ARBOR	4	0	12	20	1,58	1,58	118,50	177,75	DECRETO SALVA ITALIA 2011	T_C_001405	0,00	0,00	
2805	FR	VEROLI		46	468	SEMINATIVO	3	0	9	30	2,40	1,68	180,00	270,00	DECRETO SALVA ITALIA 2011	T_C_0002A	0,00	0,00	
2806	FR	VEROLI		46	469	SEMINATIVO	3	0	7	20	1,86	1,30	139,50	209,25	DECRETO SALVA ITALIA 2011	T_C_0002B	0,00	0,00	
2807	FR	VEROLI		46	471	SEMINATIVO	3	0	1	59	0,41	0,29	30,75	46,13	DECRETO SALVA ITALIA 2011	T_C_001408	0,00	0,00	
2808	FR	VEROLI		46	471	ULIVETO	4	0	7	21	1,68	0,74	126,00	189,00	DECRETO SALVA ITALIA 2011	T_C_001409	0,00	0,00	
2809	FR	VEROLI		46	475	ENTE URBANO		0	4	50	0,00	0,00	0,00	0,00	DECRETO SALVA ITALIA 2011	T_C_0002C	0,00	0,00	
2810	FR	VEROLI		46	476	SEMINATIVO	2	0	2	4	0,79	0,58	59,25	88,88	DECRETO SALVA ITALIA 2011	T_C_001415	0,00	0,00	
2811	FR	VEROLI		46	771	ENTE URBANO		0	0	0	0,00	0,00	0,00	0,00	DECRETO SALVA ITALIA 2011	T_C_001960B	0,00	0,00	
2812	FR	VEROLI		46	784	ULIVETO	4	0	1	30	0,30	0,13	22,50	33,75	DECRETO SALVA ITALIA 2011	T_C_001417	0,00	0,00	
2813	FR	VEROLI		46	815	SEMIN ARBOR	3	0	1	3	0,27	0,27	20,25	30,38	DECRETO SALVA ITALIA 2011	T_C_001418	0,00	0,00	
2814	FR	VEROLI		49	73	PASCOLO	2	0	13	70	0,50	0,21	37,50	56,25	DECRETO SALVA ITALIA 2011	T_C_001419	0,00	0,00	
2815	FR	VEROLI		49	85	PASCOLOARB	U	0	26	20	2,16	2,30	162,00	243,00	DECRETO SALVA ITALIA 2011	T_C_001420	0,00	0,00	
2816	FR	VEROLI		49	249	ULIVETO	4	0	29	70	6,90	3,07	517,50	776,25	DECRETO SALVA ITALIA 2011	T_C_001421	0,00	0,00	
2817	FR	VEROLI		49	250	ULIVETO	4	0	42	80	9,95	4,42	746,25	1.119,38	DECRETO SALVA ITALIA 2011	T_C_001422	0,00	0,00	
2818	FR	VEROLI		51	18	SEMIN ARBOR	4	0	21	10	2,72	2,72	204,00	306,00	DECRETO SALVA ITALIA 2011	T_C_001423	0,00	0,00	
2819	FR	VEROLI		51	207	SEMIN ARBOR	4	0	14	40	1,86	1,86	139,50	209,25	DECRETO SALVA ITALIA 2011	T_C_001424	0,00	0,00	
2820	FR	VEROLI		51	208	SEMIN ARBOR	4	0	7	70	0,99	0,99	74,25	111,38	DECRETO SALVA ITALIA 2011	T_C_001425	0,00	0,00	
2821	FR	VEROLI		54	329	ULIVETO	4	0	8	50	1,98	0,88	148,50	222,75	DECRETO SALVA ITALIA 2011	T_C_001426	0,00	0,00	
2822	FR	VEROLI		54	341	SEMINATIVO	3	0	14	0	3,62	2,53	271,50	407,25	DECRETO SALVA ITALIA 2011	T_C_001427	0,00	0,00	
2823	FR	VEROLI		54	342	PASCCEPUG	U	0	4	30	0,16	0,07	12,00	18,00	DECRETO SALVA ITALIA 2011	T_C_001428	0,00	0,00	
2824	FR	VEROLI		54	499	ULIVETO	4	0	1	10	0,26	0,11	19,50	29,25	DECRETO SALVA ITALIA 2011	T_C_001429	0,00	0,00	
2825	FR	VEROLI		54	507	SEMIN ARBOR	4	0	5	60	0,72	0,72	54,00	81,00	DECRETO SALVA ITALIA 2011	T_C_001430	0,00	0,00	
2826	FR	VEROLI		54	508	SEMIN ARBOR	4	0	10	40	1,34	1,34	100,50	150,75	DECRETO SALVA ITALIA 2011	T_C_001431	0,00	0,00	
2827	FR	VEROLI		54	509	SEMIN ARBOR	5	0	28	80	2,83	2,68	212,25	318,38	DECRETO SALVA ITALIA 2011	T_C_001432	0,00	0,00	
2828	FR	VEROLI		54	510	SEMIN ARBOR	5	0	14	82	1,45	1,38	108,75	163,13	DECRETO SALVA ITALIA 2011	T_C_001433	0,00	0,00	

## Rendicontazione Terreni della REGIONE LAZIO - DIREZIONE REGIONALE PROGRAMMAZIONE ECONOMICA, BILANCIO, DEMANIO E PATRIMONIO

Aggiorna 31/12/2016

Codice fiscale soggetto: 80143490581 REGIONE LAZIO

Valutazio 01/01/2016

al: 31/12/2016

Categori T\_AS5

Categoria inventariale: Tutte

N°	Provincia	Comune	Identificativi Indirizzo Catastale	Identificativi catastali			Classe	Estensione			Reddito Dominicale (Euro)	Reddito Agrario (Euro)	Valore Catastale (Euro)	Valore di Mercato (Euro)	Metodo estimativo	Cod.Cespite	Canone/Indennità Occupazione Totale Dovuto	Canone/Indennità Occupazione Totale Versato	Annotazioni
				Foglio	Particella	Qualità		Ha Ettaro	A Ara	Ca Centiara									
2829	FR	VEROLI		54	511	ULIVETO	5	0	38	10	3,94	2,16	295,50	443,25	DECRETO SALVA ITALIA 2011	T_C_001434	0,00	0,00	
2830	FR	VEROLI		54	512	ULIVETO	5	0	27	40	2,83	1,56	212,25	318,38	DECRETO SALVA ITALIA 2011	T_C_001435	0,00	0,00	
2831	FR	VEROLI		54	514	SEMIN ARBOR	5	0	18	90	1,85	1,76	138,75	208,13	DECRETO SALVA ITALIA 2011	T_C_001436	0,00	0,00	
2832	FR	VEROLI		54	515	PASCOLOARB	U	0	5	80	0,48	0,51	36,00	54,00	DECRETO SALVA ITALIA 2011	T_C_001437	0,00	0,00	
2833	FR	VEROLI		54	525	SEMIN ARBOR	5	0	3	40	0,33	0,32	24,75	37,13	DECRETO SALVA ITALIA 2011	T_C_001438	0,00	0,00	
2834	FR	VEROLI		54	526	SEMIN ARBOR	5	0	8	0	0,79	0,74	59,25	88,88	DECRETO SALVA ITALIA 2011	T_C_001439	0,00	0,00	
2835	FR	VEROLI		54	529	ULIVETO	5	0	12	20	1,26	0,69	94,50	141,75	DECRETO SALVA ITALIA 2011	T_C_001440	0,00	0,00	
2836	FR	VEROLI		54	532	SEMIN ARBOR	4	0	19	80	2,56	2,56	192,00	288,00	DECRETO SALVA ITALIA 2011	T_C_001441	0,00	0,00	
2837	FR	VEROLI		54	534	ULIVETO	4	0	43	60	10,13	4,50	759,75	1.139,63	DECRETO SALVA ITALIA 2011	T_C_001442	0,00	0,00	
2838	FR	VEROLI		54	535	ULIVETO	4	0	28	70	6,67	2,96	500,25	750,38	DECRETO SALVA ITALIA 2011	T_C_001443	0,00	0,00	
2839	FR	VEROLI		54	536	ULIVETO	3	0	4	70	1,70	0,97	127,50	191,25	DECRETO SALVA ITALIA 2011	T_C_001444	0,00	0,00	
2840	FR	VEROLI		54	537	ULIVETO	5	0	14	20	1,47	0,81	110,25	165,38	DECRETO SALVA ITALIA 2011	T_C_001445	0,00	0,00	
2841	FR	VEROLI		54	684	SEMINATIVO	3	0	17	60	4,54	3,18	340,50	510,75	DECRETO SALVA ITALIA 2011	T_C_001446	0,00	0,00	
2842	FR	VEROLI		54	823	ULIVETO	4	0	1	40	0,33	0,14	24,75	37,13	DECRETO SALVA ITALIA 2011	T_C_001447	0,00	0,00	
2843	FR	VEROLI		58	68	SEMIN ARBOR	2	0	1	79	0,65	0,55	48,75	73,13	DECRETO SALVA ITALIA 2011	T_C_001448	0,00	0,00	
2844	FR	VEROLI		58	68	ULIVETO	5	0	9	81	1,01	0,56	75,75	113,63	DECRETO SALVA ITALIA 2011	T_C_001449	0,00	0,00	
2845	FR	VEROLI		58	368	SEMINATIVO	5	0	11	90	1,11	1,11	83,25	124,88	DECRETO SALVA ITALIA 2011	T_C_001450	0,00	0,00	
2846	FR	VEROLI		58	375	ULIVETO	5	0	7	80	0,81	0,44	60,75	91,13	DECRETO SALVA ITALIA 2011	T_C_001451	0,00	0,00	
2847	FR	VEROLI		58	458	ULIVETO	5	0	17	90	1,85	1,02	138,75	208,13	DECRETO SALVA ITALIA 2011	T_C_001454	0,00	0,00	
2848	FR	VEROLI		58	468	SEMIN ARBOR	3	0	14	65	3,78	3,78	283,50	425,25	DECRETO SALVA ITALIA 2011	T_C_001455	0,00	0,00	
2849	FR	VEROLI		58	470	FABB RURALE		0	1	80	0,00	0,00	0,00	0,00	DECRETO SALVA ITALIA 2011	T_C_001457	0,00	0,00	
2850	FR	VEROLI		58	526	ULIVETO	5	0	30	20	3,12	1,72	234,00	351,00	DECRETO SALVA ITALIA 2011	T_C_001458	0,00	0,00	
2851	FR	VEROLI		58	527	SEMINATIVO	4	0	3	0	0,39	0,39	29,25	43,88	DECRETO SALVA ITALIA 2011	T_C_001459	0,00	0,00	
2852	FR	VEROLI		58	528	SEMINATIVO	4	0	3	50	0,45	0,45	33,75	50,63	DECRETO SALVA ITALIA 2011	T_C_001460	0,00	0,00	
2853	FR	VEROLI		58	531	ULIVETO	5	0	59	90	6,19	3,40	464,25	696,38	DECRETO SALVA ITALIA 2011	T_C_001462	0,00	0,00	
2854	FR	VEROLI		58	532	ULIVETO	3	0	5	10	1,84	1,05	138,00	207,00	DECRETO SALVA ITALIA 2011	T_C_001463	0,00	0,00	
2855	FR	VEROLI		58	815	ULIVETO	5	0	24	80	2,56	1,41	192,00	288,00	DECRETO SALVA ITALIA 2011	T_C_001466	0,00	0,00	
2856	FR	VEROLI		58	821	SEMIN ARBOR	3	0	8	80	2,27	2,27	170,25	255,38	DECRETO SALVA ITALIA 2011	T_C_001467	0,00	0,00	
2857	FR	VEROLI		58	860	SEMIN ARBOR	4	0	10	70	1,38	1,38	103,50	155,25	DECRETO SALVA ITALIA 2011	T_C_001468	0,00	0,00	
2858	FR	VEROLI		58	862	ULIVETO	5	0	2	40	0,25	0,14	18,75	28,13	DECRETO SALVA ITALIA 2011	T_C_001469	0,00	0,00	
2859	FR	VEROLI		58	864	ULIVETO	5	0	26	70	2,76	1,52	207,00	310,50	DECRETO SALVA ITALIA 2011	T_C_001470	0,00	0,00	
2860	FR	VEROLI		58	865	ULIVETO		0	4	90	1,14	0,51	85,50	128,25	DECRETO SALVA ITALIA 2011	T_C_001471	0,00	0,00	
2861	FR	VEROLI		58	867	ULIVETO	4	0	14	40	3,35	1,49	251,25	376,88	DECRETO SALVA ITALIA 2011	T_C_001472	0,00	0,00	
2862	FR	VEROLI		58	868	CAST FRUTTO	U	0	3	60	1,02	0,33	76,50	114,75	DECRETO SALVA ITALIA 2011	T_C_001473	0,00	0,00	
2863	FR	VEROLI		58	869	CAST FRUTTO	U	0	2	10	0,60	0,20	45,00	67,50	DECRETO SALVA ITALIA 2011	T_C_001474	0,00	0,00	
2864	FR	VEROLI		58	969	SEMIN ARBOR	4	0	8	20	1,06	1,06	79,50	119,25	DECRETO SALVA ITALIA 2011	T_C_001475	0,00	0,00	
2865	FR	VEROLI		58	971	BOSCO CEDUO	4	0	4	90	0,30	0,15	22,50	33,75	DECRETO SALVA ITALIA 2011	T_C_001476	0,00	0,00	
2866	FR	VEROLI		58	972	BOSCO CEDUO	4	0	4	60	0,29	0,14	21,75	32,63	DECRETO SALVA ITALIA 2011	T_C_001477	0,00	0,00	
2867	FR	VEROLI		58	973	ULIVETO	4	0	2	10	0,49	0,22	36,75	55,13	DECRETO SALVA ITALIA 2011	T_C_001478	0,00	0,00	
2868	FR	VEROLI		58	974	ULIVETO	5	0	2	50	0,26	0,14	19,50	29,25	DECRETO SALVA ITALIA 2011	T_C_001479	0,00	0,00	



## Rendicontazione Terreni della REGIONE LAZIO - DIREZIONE REGIONALE PROGRAMMAZIONE ECONOMICA, BILANCIO, DEMANIO E PATRIMONIO

Aggiorna 31/12/2016

Codice fiscale soggetto: 80143490581 REGIONE LAZIO

Valutazio 01/01/2016

al: 31/12/2016

Categori T\_ASLS

Categoria inventariale: Tutte

N°	Provincia	Comune	Identificativi Indirizzo Catastale	Identificativi catastali			Classe	Estensione			Reddito Dominicale (Euro)	Reddito Agrario (Euro)	Valore Catastale (Euro)	Valore di Mercato (Euro)	Metodo estimativo	Cod.Cespite	Canone/Indennità Occupazione Totale Dovuto	Canone/Indennità Occupazione Totale Versato	Annotazioni
				Foglio	Particella	Qualità		Ha Ettaro	A Ara	Ca Centiara									
2869	FR	VEROLI		58	984	ULIVETO	5	0	1	10	0,11	0,06	8,25	12,38	DECRETO SALVA ITALIA 2011	T_C_001480	0,00	0,00	
2870	FR	VEROLI		58	985	SEMIN ARBOR	3	0	0	45	0,12	0,12	9,00	13,50	DECRETO SALVA ITALIA 2011	T_C_001481	0,00	0,00	
2871	FR	VEROLI		66	19	SEMIN ARBOR	3	0	24	70	6,38	6,38	478,50	717,75	DECRETO SALVA ITALIA 2011	T_C_001482	0,00	0,00	
2872	FR	VEROLI		66	59	SEMIN ARBOR	3	0	4	5	1,05	1,05	78,75	118,13	DECRETO SALVA ITALIA 2011	T_C_001483	0,00	0,00	
2873	FR	VEROLI		68	79	ULIVETO	4	0	29	30	4,72	2,10	354,00	531,00	DECRETO SALVA ITALIA 2011	T_C_001499	0,00	0,00	
2874	FR	VEROLI		68	80	BOSCO ALTO	3	0	1	60	0,01	0,01	0,75	1,13	DECRETO SALVA ITALIA 2011	T_C_001500	0,00	0,00	
2875	FR	VEROLI		68	115	SEMINATIVO	2	0	35	90	13,91	10,20	1043,25	1.564,88	DECRETO SALVA ITALIA 2011	T_C_001487	0,00	0,00	
2876	FR	VEROLI		68	118	SEMINATIVO	2	0	7	0	2,71	1,99	203,25	304,88	DECRETO SALVA ITALIA 2011	T_C_001489	0,00	0,00	
2877	FR	VEROLI		68	120	ULIVETO	3	0	73	70	26,64	15,23	1998,00	2.997,00	DECRETO SALVA ITALIA 2011	T_C_001490	0,00	0,00	
2878	FR	VEROLI		68	122	SEMINATIVO	3	0	15	90	4,11	2,87	308,25	462,38	DECRETO SALVA ITALIA 2011	T_C_001491	0,00	0,00	
2879	FR	VEROLI		68	123	SEMINATIVO	2	0	4	0	1,55	1,14	116,25	174,38	DECRETO SALVA ITALIA 2011	T_C_001492	0,00	0,00	
2880	FR	VEROLI		68	124	SEMIN ARBOR	3	0	17	80	4,60	4,60	345,00	517,50	DECRETO SALVA ITALIA 2011	T_C_001493	0,00	0,00	
2881	FR	VEROLI		68	125	SEMIN ARBOR	3	0	19	20	4,96	4,96	372,00	558,00	DECRETO SALVA ITALIA 2011	T_C_001494	0,00	0,00	
2882	FR	VEROLI		68	127	SEMINATIVO	3	0	19	90	5,14	3,60	385,50	578,25	DECRETO SALVA ITALIA 2011	T_C_001495	0,00	0,00	
2883	FR	VEROLI		68	128	SEMINATIVO	3	0	20	20	5,22	3,65	391,50	587,25	DECRETO SALVA ITALIA 2011	T_C_001496	0,00	0,00	
2884	FR	VEROLI		68	129	SEMINATIVO	3	0	48	10	12,42	8,69	931,50	1.397,25	DECRETO SALVA ITALIA 2011	T_C_001497	0,00	0,00	
2885	FR	VEROLI		68	130	SEMINATIVO	3	0	16	80	4,34	3,04	325,50	488,25	DECRETO SALVA ITALIA 2011	T_C_001498	0,00	0,00	
2886	FR	VEROLI		68	229	SEMINATIVO	2	0	5	18	2,01	1,47	150,75	226,13	DECRETO SALVA ITALIA 2011	T_C_001484	0,00	0,00	
2887	FR	VEROLI		68	230	SEMINATIVO	2	0	20	0	7,75	5,68	581,25	871,88	DECRETO SALVA ITALIA 2011	T_C_001485	0,00	0,00	
2888	FR	VEROLI		69	403	BOSCO CEDUO	3	0	42	90	5,54	1,33	415,50	623,25	DECRETO SALVA ITALIA 2011	T_C_001501	0,00	0,00	
2889	FR	VEROLI		69	404	SEMIN ARBOR	3	0	8	20	2,12	2,12	159,00	238,50	DECRETO SALVA ITALIA 2011	T_C_001502	0,00	0,00	
2890	FR	VEROLI		73	62	SEMINATIVO	2	0	7	60	2,94	2,16	220,50	330,75	DECRETO SALVA ITALIA 2011	T_C_001504	0,00	0,00	
2891	FR	VEROLI		78	76	ULIVETO	2	0	30	20	14,82	7,02	1111,50	1.667,25	DECRETO SALVA ITALIA 2011	T_C_001505	0,00	0,00	
2892	FR	VEROLI		92	138	PRATO ARBOR	2	0	98	40	35,57	7,11	2667,75	4.001,63	DECRETO SALVA ITALIA 2011	T_C_001509	0,00	0,00	
2893	FR	VEROLI		92	209	ULIVETO	4	0	23	60	5,48	2,44	411,00	616,50	DECRETO SALVA ITALIA 2011	T_C_001510	0,00	0,00	
2894	FR	VEROLI		92	259	ULIVETO	4	0	9	80	2,28	1,01	171,00	256,50	DECRETO SALVA ITALIA 2011	T_C_001511	0,00	0,00	
2895	FR	VEROLI		93	57	ULIVETO	4	0	7	50	1,74	0,77	130,50	195,75	DECRETO SALVA ITALIA 2011	T_C_001515	0,00	0,00	
2896	FR	VEROLI		93	58	ULIVETO	3	0	4	15	1,50	0,86	112,50	168,75	DECRETO SALVA ITALIA 2011	T_C_001516	0,00	0,00	
2897	FR	VEROLI		93	60	ULIVETO	4	0	2	40	0,56	0,25	42,00	63,00	DECRETO SALVA ITALIA 2011	T_C_001517	0,00	0,00	
2898	FR	VEROLI		93	61	SEMIN ARBOR	3	0	13	60	3,51	3,51	263,25	394,88	DECRETO SALVA ITALIA 2011	T_C_001518	0,00	0,00	
2899	FR	VEROLI		93	64	ENTE URBANO		0	13	3	0,00	0,00	0,00	0,00	DECRETO SALVA ITALIA 2011	T_C_001519	0,00	0,00	
2900	FR	VEROLI		93	65	SEMIN ARBOR	3	0	2	30	0,59	0,59	44,25	66,38	DECRETO SALVA ITALIA 2011	T_C_001520	0,00	0,00	
2901	FR	VEROLI		93	71	FA DIV SUB		0	0	85	0,00	0,00	0,00	0,00	DECRETO SALVA ITALIA 2011	T_C_001522	0,00	0,00	
2902	FR	VEROLI		93	74	FABB PROMIS		0	1	55	0,00	0,00	0,00	0,00	DECRETO SALVA ITALIA 2011	T_C_001523	0,00	0,00	
2903	FR	VEROLI		93	75	SEMIN ARBOR	3	0	0	17	0,04	0,04	3,00	4,50	DECRETO SALVA ITALIA 2011	T_C_001524	0,00	0,00	
2904	FR	VEROLI		93	77	PRATO	3	0	9	50	1,47	0,88	110,25	165,38	DECRETO SALVA ITALIA 2011	T_C_001525	0,00	0,00	
2905	FR	VEROLI		93	388	SEMIN ARBOR	3	0	2	40	0,62	0,62	46,50	69,75	DECRETO SALVA ITALIA 2011	T_C_001512	0,00	0,00	
2906	FR	VEROLI		93	389	SEMIN ARBOR	3	0	4	60	1,19	1,19	89,25	133,88	DECRETO SALVA ITALIA 2011	T_C_001513	0,00	0,00	
2907	FR	VEROLI		93	390	PRATO	3	0	0	30	0,05	0,03	3,75	5,63	DECRETO SALVA ITALIA 2011	T_C_001514	0,00	0,00	
2908	FR	VEROLI		98	499	BOSCO ALTO	2	0	26	50	0,68	0,14	51,00	76,50	DECRETO SALVA ITALIA 2011	T_C_001529	0,00	0,00	

Rendicontazione Terreni della REGIONE LAZIO - DIREZIONE REGIONALE PROGRAMMAZIONE ECONOMICA, BILANCIO, DEMANIO E PATRIMONIO

Aggiorna 31/12/2016  
 Valutazio 01/01/2016  
 Categori T\_ASL5

al: 31/12/2016  
 Categoria inventariale: Tutte

Codice fiscale soggetto: 80143490581 REGIONE LAZIO

N°	Provincia	Comune	Identificativi Indirizzo Catastale	Identificativi catastali			Classe	Estensione			Reddito Dominicale (Euro)	Reddito Agrario (Euro)	Valore Catastale (Euro)	Valore di Mercato (Euro)	Metodo estimativo	Cod.Cespite	Canone/Indennita Occupazione Totale Dovuto	Canone/Indennita Occupazione Totale Versato	Annotazioni
				Foglio	Particella	Qualità		Ha Ettaro	A Ara	Ca Centiara									
2909	FR	VEROLI		107	88	SEMIN ARBOR	2	0	4	50	1,63	1,39	122,25	183,38	DECRETO SALVA ITALIA 2011	T_C_001326	0,00	0,00	
2910	FR	VEROLI		107	89	SEMINATIVO	3	0	0	0	0,39	0,27	29,25	43,88	DECRETO SALVA ITALIA 2011	T_C_001327	0,00	0,00	
2911	VT	VITERBO		190	27	FABB RURALE		0	53	0	0,00	0,00	0,00	78.000,00	VALORE STIMA AGENZIA TERRITORIO	T_C5_002354	826,32	757,46	
2912	VT	VITERBO		215	88	SEMINATIVO		0	22	90	22,47	11,24	1685,25	3.370,50	DECRETO SALVA ITALIA 2011	T_C5_002355	0,00	0,00	
2913	VT	VITERBO		215	89	SEMIN ARBOR		0	16	10	10,81	4,57	810,75	1.621,50	DECRETO SALVA ITALIA 2011	T_C5_002356	0,00	0,00	
2914	VT	VITERBO		215	90	SEMINATIVO		0	32	30	31,69	15,85	2376,75	4.753,50	DECRETO SALVA ITALIA 2011	T_C5_002357	0,00	0,00	
2915	VT	VITERBO		215	91	BOSCO CEDUO		0	8	90	1,15	0,09	86,25	172,50	DECRETO SALVA ITALIA 2011	T_C5_002358	0,00	0,00	
2916	VT	VITERBO		215	92	ULIVETO		0	14	80	2,29	1,53	171,75	343,50	DECRETO SALVA ITALIA 2011	T_C5_002359	0,00	0,00	
2917	VT	VITERBO		215	107	SEM IRR ARB	01	0	26	30	52,97	19,02	3972,75	0,00		T_C5_002360	0,00	0,00	
2918	VT	VITERBO		215	110	ULIVETO		1	22	80	28,54	12,68	2140,50	4.281,00	DECRETO SALVA ITALIA 2011	T_C5_002361	0,00	0,00	
2919	VT	VITERBO		215	111	BOSCO CEDUO		0	6	80	1,05	0,14	78,75	157,50	DECRETO SALVA ITALIA 2011	T_C5_002362	0,00	0,00	
2920	VT	VITERBO		215	215	SEMIN ARBOR		0	38	0	31,40	14,72	2355,00	4.710,00	DECRETO SALVA ITALIA 2011	T_C5_002363	0,00	0,00	
2921	VT	VITERBO		230	130	SEMINATIVO		1	44	90	97,28	33,68	7296,00	1.459.000,00	VALORE STIMA AGENZIA TERRITORIO	T_C5_002370	0,00	0,00	
2922	VT	VITERBO		230	168	ULIVETO		5	27	70	163,52	81,76	12264,00	0,00		T_C5_002371	0,00	0,00	
2923	VT	VITERBO		230	169	SEMINATIVO		0	61	10	17,36	12,62	1302,00	0,00		T_C5_002372	0,00	0,00	
2924	VT	VITERBO		230	170	BOSCO CEDUO		0	49	70	3,85	0,26	288,75	0,00		T_C5_002373	0,00	0,00	
2925	VT	VITERBO		230	193	VIGNETO		0	68	20	73,97	36,98	5547,75	0,00		T_C5_002374	0,00	0,00	
2926	VT	VITERBO		230	194	SEMIN ARBOR		1	74	90	144,53	67,75	10839,75	0,00		T_C5_002375	0,00	0,00	
2927	VT	VITERBO		230	195	SEMINATIVO		0	10	50	7,05	2,44	528,75	0,00		T_C5_002376	0,00	0,00	
2928	VT	VITERBO		230	197	SEMINATIVO		4	27	80	121,52	88,38	9114,00	0,00		T_C5_002377	0,00	0,00	
2929	VT	VITERBO		230	198	ULIVETO		0	61	80	9,58	6,38	718,50	0,00		T_C5_002378	0,00	0,00	
2930	VT	VITERBO		230	230	SEMINATIVO		0	15	20	11,78	5,10	883,50	0,00		T_C5_002379	0,00	0,00	
2931	VT	VITERBO		230	231	CAST FRUTTO		0	91	60	11,83	4,73	887,25	0,00		T_C5_002380	0,00	0,00	
2932	VT	VITERBO		230	232	SEMIN ARBOR		0	74	50	23,09	17,31	1731,75	0,00		T_C5_002381	0,00	0,00	
2933	VT	VITERBO		230	233	SEMINATIVO		0	30	30	20,34	7,04	1525,50	0,00		T_C5_002382	0,00	0,00	
2934	VT	VITERBO		230	293	FABB RURALE		0	59	0	0,00	0,00	0,00	0,00		T_C5_002383	0,00	0,00	
2935	VT	VITERBO		231	566	ULIVETO		1	60	30	24,84	16,56	1863,00	0,00		T_C5_002384	0,00	0,00	
2936	RM	FIUMICINO		300	1	SEMINATIVO		3	10	49	249,19	120,27	18689,25	53.330.647,25	STIMA AGRICONSULTING	T_C5_001947	0,00	0,00	
2937	RM	FIUMICINO		300	1	PASCOLO		0	19	21	1,08	0,69	81,00	0,00		T_C5_001948	0,00	0,00	
2938	RM	FIUMICINO		300	2	BOSCO CEDUO		0	44	90	3,90	1,16	292,50	0,00		T_C5_001949	0,00	0,00	
2939	RM	FIUMICINO		300	3	SEMINATIVO		0	86	0	69,02	33,31	5176,50	0,00		T_C5_001950	0,00	0,00	
2940	RM	FIUMICINO		300	3	PASCOLO		0	11	50	0,65	0,42	48,75	0,00		T_C5_001951	0,00	0,00	
2941	RM	FIUMICINO		300	4	BOSCO CEDUO		3	59	90	68,03	11,15	5102,25	0,00		T_C5_001952	0,00	0,00	
2942	RM	FIUMICINO		300	5	SEMINATIVO		5	42	0	199,44	83,98	14958,00	0,00		T_C5_001953	0,00	0,00	
2943	RM	FIUMICINO		300	5	PASCOLO		2	95	83	25,67	13,75	1925,25	0,00		T_C5_001954	0,00	0,00	
2944	RM	FIUMICINO		300	6	BOSCO MISTO		0	24	0	4,96	0,74	372,00	0,00		T_C5_001955	0,00	0,00	
2945	RM	FIUMICINO		300	8	SEMINATIVO		6	0	0	220,79	92,96	16559,25	0,00		T_C5_001956	0,00	0,00	
2946	RM	FIUMICINO		300	8	PASCOLO		2	26	10	19,62	10,51	1471,50	0,00		T_C5_001957	0,00	0,00	
2947	RM	FIUMICINO		300	9	SEMINATIVO		7	24	30	593,34	286,36	44500,50	0,00		T_C5_001958	0,00	0,00	
2948	RM	FIUMICINO		300	11	BOSCO CEDUO		0	93	90	8,15	2,42	611,25	0,00		T_C5_001959	0,00	0,00	
2949	RM	FIUMICINO		300	14	PASCOLO	2	6	54	70	56,80	30,43	4260,00	0,00		T_C5_3024	0,00	0,00	
2950	RM	FIUMICINO		300	15	SEMINATIVO		15	64	25	575,61	242,36	43170,75	0,00		T_C5_001960	0,00	0,00	
2951	RM	FIUMICINO		300	16	SEMIN IRRIG		2	91	0	479,05	157,80	35928,75	0,00		T_C5_001961	0,00	0,00	
2952	RM	FIUMICINO		300	16	PASCOLO		1	52	60	13,24	7,09	993,00	0,00		T_C5_001962	0,00	0,00	
2953	RM	FIUMICINO		300	17	FU D ACCERT		0	23	10	0,00	0,00	0,00	0,00		T_C5_001963	0,00	0,00	
2954	RM	FIUMICINO		300	18	FU D ACCERT		0	17	40	0,00	0,00	0,00	0,00		T_C5_001964	0,00	0,00	
2955	RM	FIUMICINO		300	19	SEMINATIVO		6	74	3	248,43	104,43	18632,25	0,00		T_C5_001965	0,00	0,00	
2956	RM	FIUMICINO		300	19	PASCOLO		2	18	0	118,22	118,22	8866,50	0,00		T_C5_001966	0,00	0,00	
2957	RM	FIUMICINO		300	19	PRATO		0	60	0	19,01	9,30	1425,75	0,00		T_C5_001967	0,00	0,00	
2958	RM	FIUMICINO		300	20	FU D ACCERT		0	23	58	0,00	0,00	0,00	0,00		T_C5_001968	0,00	0,00	
2959	RM	FIUMICINO		300	21	SEMIN IRRIG		1	2	42	168,60	55,54	12645,00	0,00		T_C5_001969	0,00	0,00	
2960	RM	FIUMICINO		300	22	FU D ACCERT		0	22	90	0,00	0,00	0,00	0,00		T_C5_001970	0,00	0,00	
2961	RM	FIUMICINO		300	23	PRATO		0	58	0	18,38	8,99	1378,50	0,00		T_C5_001971	0,00	0,00	
2962	RM	FIUMICINO		300	23	PASCOLO		0	19	64	1,70	0,91	127,50	0,00		T_C5_001972	0,00	0,00	
2963	RM	FIUMICINO		300	25	SEMINATIVO		5	15	30	189,62	79,84	14221,50	0,00		T_C5_001973	0,00	0,00	
2964	RM	FIUMICINO		300	26	SEMINATIVO		0	64	60	51,85	25,02	3888,75	0,00		T_C5_001974	0,00	0,00	
2965	RM	FIUMICINO		300	27	SEMINATIVO		16	28	0	1056,88	482,44	79266,00	0,00		T_C5_001975	0,00	0,00	
2966	RM	FIUMICINO		300	28	PASCOLOARB		25	113	0	282,28	220,64	21171,00	0,00		T_C5_001976	0,00	0,00	
2967	RM	FIUMICINO		300	28	BOSCO CEDUO		1	34	40	18,53	2,78	1389,75	0,00		T_C5_001977	0,00	0,00	
2968	RM	FIUMICINO		300	29	SEMINATIVO		0	32	93	12,12	5,10	909,00	0,00		T_C5_001978	0,00	0,00	
2969	RM	FIUMICINO		300	29	PRATO		3	30	37	104,68	51,19	7851,00	0,00		T_C5_001979	0,00	0,00	
2970	RM	FIUMICINO		300	30	FU D ACCERT		0	70	89	0,00	0,00	0,00	0,00		T_C5_001980	0,00	0,00	
2971	RM	FIUMICINO		300	32	SEMIN IRRIG		4	50	0	740,79	244,03	5559,25	0,00		T_C5_001981	0,00	0,00	
2972	RM	FIUMICINO		300	32	PRATO		2	66	0	84,28	41,21	6321,00	0,00		T_C5_001982	0,00	0,00	
2973	RM	FIUMICINO		300	32	SEMINATIVO	4	1	31	50	85,37	37,35	6402,75	0,00		T_C5_82914	0,00	0,00	
2974	RM	FIUMICINO		300	33	SEMIN IRRIG		0	92	90	152,93	50,38	11469,75	0,00		T_C5_001983	0,00	0,00	
2975	RM	FIUMICINO		300	34	SEMIN IRRIG		2	17	0	357,23	117,67	26792,25	0,00		T_C5_001984	3820,56	1910,28	
2976	RM	FIUMICINO		300	34	SEMINATIVO		0	71	40	57,30	27,66	4297,50	0,00		T_C5_001985	0,00	0,00	
2977	RM	FIUMICINO		300	35	SEMIN IRRIG		2	74	60	452,05	148,91	33903,75	0,00		T_C5_001986	0,00	0,00	
2978	RM	FIUMICINO		300	36	FABB RURALE		0	24	70	0,00	0,00	0,00	0,00		T_C5_001987	0,00	0,00	

Rendicontazione Terreni della REGIONE LAZIO - DIREZIONE REGIONALE PROGRAMMAZIONE ECONOMICA, BILANCIO, DEMANIO E PATRIMONIO

Aggiorna 31/12/2016

Valutazio 01/01/2016

Categori T\_ASL5

al:

31/12/2016

Codice fiscale soggetto: 80143490581 REGIONE LAZIO

Categoria inventariale:

Tutte

N°	Provincia	Comune	Identificativi Indirizzo Catastale	Identificativi catastali			Classe	Estensione			Reddito Dominicale (Euro)	Reddito Agrario (Euro)	Valore Catastale (Euro)	Valore di Mercato (Euro)	Metodo estimativo	Cod.Cespite	Canone/Indennità Occupazione Totale Dovuto	Canone/Indennità Occupazione Totale Versato	Annotazioni
				Foglio	Particella	Qualità		Ha Eitaro	A Ara	Ca Centiara									
2979	RM	FIUMICINO		300	37	BOSCO MISTO	0	44	20	8,35	1,37	626,25	0,00		T C5 001988	0,00	0,00		
2980	RM	FIUMICINO		300	38	SEMIN IRRIG	2	91	0	479,05	157,80	35928,75	0,00		T C5 001989	0,00	0,00		
2981	RM	FIUMICINO		300	38	SEMINATIVO	1	43	93	93,44	40,88	7008,00	0,00		T C5 001990	0,00	0,00		
2982	RM	FIUMICINO		300	39	SEMIN IRRIG	3	10	40	510,98	168,32	38323,50	0,00		T C5 001991	0,00	0,00		
2983	RM	FIUMICINO		300	40	FU D ACCERT	0	21	56	0,00	0,00	0,00	0,00		T C5 001992	0,00	0,00		
2984	RM	FIUMICINO		300	41	SEMIN IRRIG	3	1	90	496,99	163,71	37274,25	0,00		T C5 001993	0,00	0,00		
2985	RM	FIUMICINO		300	42	BOSCO MISTO	0	23	0	4,35	0,71	326,25	0,00		T C5 001994	0,00	0,00		
2986	RM	FIUMICINO		300	43	SEMIN IRRIG	4	26	30	701,78	231,17	52633,50	0,00		T C5 001995	0,00	0,00		
2987	RM	FIUMICINO		300	44	SEMINATIVO	3	6	70	246,15	118,80	18461,25	0,00		T C5 001996	0,00	0,00		
2988	RM	FIUMICINO		300	45	BOSCO CEDUO	0	4	70	0,65	0,10	48,75	0,00		T C5 001997	0,00	0,00		
2989	RM	FIUMICINO		300	45	PASCOLOARB	0	35	60	4,00	3,13	300,00	0,00		T C5 001998	0,00	0,00		
2990	RM	FIUMICINO		300	46	PASCOLO	0	4	54	0,39	0,21	29,25	0,00		T C5 001999	0,00	0,00		
2991	RM	FIUMICINO		300	46	PASCOLOARB	0	4	54	2,70	2,11	202,50	0,00		T C5 002000	0,00	0,00		
2992	RM	FIUMICINO		300	47	BOSCO CEDUO	0	4	86	0,42	0,13	31,50	0,00		T C5 002001	0,00	0,00		
2993	RM	FIUMICINO		300	47	PASCOLOARB	0	48	4	5,40	4,22	405,00	0,00		T C5 002002	0,00	0,00		
2994	RM	FIUMICINO		300	48	PASCOLO	4	36	50	37,87	20,29	2840,25	0,00		T C5 002003	0,00	0,00		
2995	RM	FIUMICINO		300	49	SEMINATIVO	16	48	83	606,73	255,46	45504,75	0,00		T C5 002004	0,00	0,00		
2996	RM	FIUMICINO		300	50	FABB RURALE	0	21	60	0,00	0,00	0,00	0,00		T C5 002005	0,00	0,00		
2997	RM	FIUMICINO		300	51	SEMINATIVO	4	95	70	321,80	140,80	24135,00	0,00		T C5 002006	0,00	0,00		
2998	RM	FIUMICINO		300	52	BOSCO CEDUO	4	82	80	67,92	20,21	5094,00	0,00		T C5 002007	0,00	0,00		
2999	RM	FIUMICINO		300	53	PASCOLO	6	52	80	36,61	23,60	2745,75	0,00		T C5 002008	0,00	0,00		
3000	RM	FIUMICINO		300	54	SEMIN IRRIG	3	61	60	593,40	196,09	44505,00	0,00		T C5 002009	0,00	0,00		
3001	RM	FIUMICINO		300	55	PASCOLO	1	2	90	3,14	2,13	235,50	0,00		T C5 002010	0,00	0,00		
3002	RM	FIUMICINO		300	55	SEMINATIVO	2	0	0	129,84	56,81	9738,00	0,00		T C5 002011	0,00	0,00		
3003	RM	FIUMICINO		300	56	PASCOLO	0	66	70	5,79	3,10	434,25	0,00		T C5 001598	0,00	0,00		
3004	RM	FIUMICINO		300	57	SEMIN IRRIG	0	67	60	111,28	36,66	8346,00	0,00		T C5 002012	0,00	0,00		
3005	RM	FIUMICINO		300	58	SEMIN IRRIG	2	33	0	489,58	198,55	36718,50	0,00		T C5 002013	0,00	0,00		
3006	RM	FIUMICINO		300	58	ULIVETO	0	5	30	1,95	0,82	146,25	0,00		T C5 002014	0,00	0,00		
3007	RM	FIUMICINO		300	59	SEMIN IRRIG	0	3	0	4,94	1,63	370,50	0,00		T C5 002015	0,00	0,00		
3008	RM	FIUMICINO		300	59	SEMINATIVO	0	0	50	0,55	0,30	41,25	0,00		T C5 002016	0,00	0,00		
3009	RM	FIUMICINO		300	60	SEMIN IRRIG	5	33	0	877,43	289,04	65807,25	0,00		T C5 002017	0,00	0,00		
3010	RM	FIUMICINO		300	60	SEMINATIVO	1	52	30	98,87	43,26	7415,25	0,00		T C5 002018	0,00	0,00		
3011	RM	FIUMICINO		300	61	SEMINATIVO	1	48	31	164,53	88,09	12339,75	0,00		T C5 002019	0,00	0,00		
3012	RM	FIUMICINO		300	61	PRATO	0	73	0	36,19	20,74	2714,25	0,00		T C5 002020	0,00	0,00		
3013	RM	FIUMICINO		300	61	SEMIN IRRIG	1	55	79	328,15	132,76	24611,25	0,00		T C5 002021	0,00	0,00		
3014	RM	FIUMICINO		300	62	FABB RURALE	0	19	60	0,00	0,00	0,00	0,00		T C5 002022	0,00	0,00		
3015	RM	FIUMICINO		300	63	SEMIN IRRIG	6	56	57	1379,59	559,50	103469,25	0,00		T C5 002023	0,00	0,00		
3016	RM	FIUMICINO		300	64	SEMINATIVO	0	67	90	96,15	43,83	7211,25	0,00		T C5 002024	1686,60	843,30		
3017	RM	FIUMICINO		300	67	PRATO	0	15	60	8,93	4,83	669,75	0,00		T C5 001599	0,00	0,00		
3018	RM	FIUMICINO		300	72	SEMIN IRRIG	1	40	0	230,47	75,92	17285,25	0,00		T C5 002025	0,00	0,00		
3019	RM	FIUMICINO		300	72	PRATO	1	40	0	44,36	21,69	3327,00	0,00		T C5 002026	0,00	0,00		
3020	RM	FIUMICINO		300	72	SEMINATIVO	0	28	90	95,43	46,06	7157,25	0,00		T C5 002027	0,00	0,00		
3021	RM	FIUMICINO		300	75	SEMINATIVO	5	66	72	367,91	160,98	27593,25	0,00		T C5 002028	0,00	0,00		
3022	RM	FIUMICINO		300	76	SEMIN IRRIG	0	70	0	115,23	37,96	8642,25	0,00		T C5 002029	0,00	0,00		
3023	RM	FIUMICINO		300	76	PRATO	0	44	0	13,94	6,82	1045,50	0,00		T C5 002030	0,00	0,00		
3024	RM	FIUMICINO		300	76	SEMINATIVO	0	67	30	54,01	26,07	4050,75	0,00		T C5 002031	0,00	0,00		
3025	RM	FIUMICINO		300	77	SEMIN IRRIG	0	85	12	140,13	46,16	10509,75	0,00		T C5 002032	0,00	0,00		
3026	RM	FIUMICINO		300	77	ULIVETO	0	12	2	4,42	1,86	331,50	0,00		T C5 002033	0,00	0,00		
3027	RM	FIUMICINO		300	78	SEMIN IRRIG	4	68	39	771,07	254,00	57830,25	0,00		T C5 002034	0,00	0,00		
3028	RM	FIUMICINO		300	78	ULIVETO	0	41	21	15,16	6,38	1137,00	0,00		T C5 002035	0,00	0,00		
3029	RM	FIUMICINO		300	79	SEMIN IRRIG	0	33	4	54,39	17,92	4079,25	0,00		T C5 002036	0,00	0,00		
3030	RM	FIUMICINO		300	79	ULIVETO	0	55	6	20,26	8,53	1519,50	0,00		T C5 002037	0,00	0,00		
3031	RM	FIUMICINO		300	80	SEMIN IRRIG	1	59	62	262,77	86,56	19707,75	0,00		T C5 002038	0,00	0,00		
3032	RM	FIUMICINO		300	80	ULIVETO	0	23	68	8,71	3,67	653,25	0,00		T C5 002039	0,00	0,00		
3033	RM	FIUMICINO		300	81	SEMIN IRRIG	1	81	85	298,42	98,61	22381,50	0,00		T C5 002040	0,00	0,00		
3034	RM	FIUMICINO		300	81	VIGNETO	0	15	0	38,42	14,72	2881,50	0,00		T C5 002041	0,00	0,00		
3035	RM	FIUMICINO		300	82	VIGNETO	0	32	50	83,41	31,89	6255,75	0,00		T C5 002042	0,00	0,00		
3036	RM	FIUMICINO		300	82	SEMINATIVO	0	38	0	13,98	5,89	1048,50	0,00		T C5 002043	0,00	0,00		
3037	RM	FIUMICINO		300	83	SEMINATIVO	0	14	70	11,80	2,69	885,00	0,00		T C5 002044	0,00	0,00		
3038	RM	FIUMICINO		300	83	ULIVETO	0	24	68	9,08	3,82	681,00	0,00		T C5 002045	0,00	0,00		
3039	RM	FIUMICINO		300	84	SEMIN IRRIG	0	17	0	27,99	9,22	2099,25	0,00		T C5 002046	0,00	0,00		
3040	RM	FIUMICINO		300	84	ULIVETO	0	60	63	22,31	9,39	1673,25	0,00		T C5 002047	0,00	0,00		
3041	RM	FIUMICINO		300	85	SEMIN IRRIG	0	21	0	34,57	11,39	2592,75	0,00		T C5 002048	0,00	0,00		
3042	RM	FIUMICINO		300	85	SEMINATIVO	0	6	40	7,10	3,80	532,50	0,00		T C5 002049	0,00	0,00		
3043	RM	FIUMICINO		300	86	SEMIN IRRIG	0	77	10	126,92	41,81	9519,00	0,00		T C5 002050	0,00	0,00		
3044	RM	FIUMICINO		300	87	SEMINATIVO	0	67	10	53,86	25,99	4039,50	0,00		T C5 002051	0,00	0,00		
3045	RM	FIUMICINO		300	88	BOSCO CEDUO	2	99	20	25,96	7,73	1947,00	0,00		T C5 002052	0,00	0,00		
3046	RM	FIUMICINO		300	89	SEMINATIVO	3	70	40	136,30	57,39	10222,50	0,00		T C5 002053	0,00	0,00		
3047	RM	FIUMICINO		300	89	PASCOLO	0	64	0	3,59	2,31	269,25	0,00		T C5 002054	0,00	0,00		
3048	RM	FIUMICINO		300	90	SEMINATIVO	1	0	0	36,80	15,49	2760,00	0,00		T C5 002055	0,00	0,00		
3049	RM	FIUMICINO		300	90	PASCOLO	5	52	85	16,87	11,42	1265,25	0,00		T C5 002056	0,00	0,00		
3050	RM	FIUMICINO		300	90	SEMIN IRRIG	5	47	45	201,45	84,82	15108,75	0,00		T C5 002057	0,00	0,00		
3051	RM	FIUMICINO		300	91	PASCOLO	0	83	60	7,25	3,89	543,75	0,00		T C5 002058	0,00	0,00		
3052	RM	FIUMICINO		300	92	SEMIN IRRIG	0	69	70	114,38	37,80	8578,50	0,00		T C5 002059	0,00	0,00		
3053																			

Rendicontazione Terreni della REGIONE LAZIO - DIREZIONE REGIONALE PROGRAMMAZIONE ECONOMICA, BILANCIO, DEMANIO E PATRIMONIO

Aggiorna 31/12/2016  
 Valutazio 01/01/2016  
 Categori T\_AS\_L5

al: 31/12/2016  
 Categoria inventariale: Tutte

Codice fiscale soggetto: 80143490581 REGIONE LAZIO

N°	Provincia	Comune	Identificativi Indirizzo Catastale	Identificativi catastali			Classe	Estensione			Reddito Dominicale (Euro)	Reddito Agrario (Euro)	Valore Catastale (Euro)	Valore di Mercato (Euro)	Metodo estimativo	Cod.Cespite	Canone/Indennità Occupazione Totale Dovuto	Canone/Indennità Occupazione Totale Versato	Annotazioni
				Foglio	Particella	Qualità		Ha Eitaro	A Ara	Ca Centiara									
3061	RM	FIUMICINO		300	115	SEMINATIVO		0	0	75	1.06	0.48	79.50	0.00	T C5 002066	0.00	0.00		
3062	RM	FIUMICINO		300	118	SEMIN IRRIG		0	53	90	143.36	52.89	10752.00	0.00	T C5 002067	0.00	0.00		
3063	RM	FIUMICINO		300	120	SEMIN IRRIG		0	10	0	16.46	5.42	1234.50	0.00	T C5 002068	0.00	0.00		
3064	RM	FIUMICINO		300	120	SEMINATIVO		0	11	20	15.86	7.23	1189.50	0.00	T C5 002069	0.00	0.00		
3065	RM	FIUMICINO		300	124	ULIVETO		1	28	0	47.10	19.83	3532.50	0.00	T C5 002070	0.00	0.00		
3066	RM	FIUMICINO		300	127	SEMINATIVO		0	11	10	15.72	7.17	1179.00	0.00	T C5 001932	0.00	0.00		
3067	RM	FIUMICINO		300	128	SEMINATIVO		0	56	96	80.66	36.77	6049.50	0.00	T C5 001601	0.00	0.00		
3068	RM	FIUMICINO		300	129	SEMIN IRRIG		2	91	7	760.42	285.62	57031.50	0.00	T C5 002071	0.00	0.00		
3069	RM	FIUMICINO		300	130	SEMIN IRRIG		0	7	40	19.33	7.26	1449.75	0.00	T C5 001933	0.00	0.00		
3070	RM	FIUMICINO		300	131	SEMIN IRRIG		0	30	40	79.42	29.83	5956.50	0.00	T C5 001602	0.00	0.00		
3071	RM	FIUMICINO		300	132	SEMIN IRRIG		13	40	0	2205.92	726.65	165444.00	0.00	T C5 001603	13242.98	6621.49		
3072	RM	FIUMICINO		300	132	PRATO		2	50	0	79.21	38.73	5940.75	0.00	T C5 001604	0.00	0.00		
3073	RM	FIUMICINO		300	132	ORTO IRRIG		5	90	0	2223.16	990.31	166737.00	0.00	T C5 001605	0.00	0.00		
3074	RM	FIUMICINO		300	132	SEMINATIVO		2	61	87	170.00	74.38	12750.00	0.00	T C5 001606	0.00	0.00		
3075	RM	FIUMICINO		300	133	PRATO		0	19	0	6.02	2.94	451.50	0.00	T C5 002072	0.00	0.00		
3076	RM	FIUMICINO		300	133	ORTO IRRIG		0	34	0	128.11	57.07	9608.25	0.00	T C5 002073	0.00	0.00		
3077	RM	FIUMICINO		300	134	PRATO		0	8	0	25.35	12.39	1901.25	0.00	T C5 001607	0.00	0.00		
3078	RM	FIUMICINO		300	134	ORTO IRRIG		0	36	0	135.65	60.43	10173.75	0.00	T C5 001608	0.00	0.00		
3079	RM	FIUMICINO		300	134	SEMINATIVO		0	30	2	19.49	8.53	1461.75	0.00	T C5 001609	0.00	0.00		
3080	RM	FIUMICINO		300	135	SEMINATIVO		0	8	22	5.34	2.33	400.50	0.00	T C5 002074	0.00	0.00		
3081	RM	FIUMICINO		300	136	SEMINATIVO		0	22	37	14.52	6.53	1089.00	0.00	T C5 001610	0.00	0.00		
3082	RM	FIUMICINO		300	137	SEMIN IRRIG		0	60	0	98.77	32.54	7407.75	0.00	T C5 001611	0.00	0.00		
3083	RM	FIUMICINO		300	137	PRATO		2	88	0	91.25	44.62	6843.75	0.00	T C5 001612	0.00	0.00		
3084	RM	FIUMICINO		300	137	SEMINATIVO		0	62	37	22.95	9.66	1721.25	0.00	T C5 001613	0.00	0.00		
3085	RM	FIUMICINO		300	138	SEMINATIVO		0	27	60	10.16	4.28	762.00	0.00	T C5 002075	0.00	0.00		
3086	RM	FIUMICINO		300	139	SEMINATIVO		11	52	53	42.40	17.85	3180.00	0.00	T C5 001614	0.00	0.00		
3087	RM	FIUMICINO		300	139	SEMIN IRRIG		0	52	0	85.60	28.20	6420.00	0.00	T C5 001615	0.00	0.00		
3088	RM	FIUMICINO		300	140	SEMINATIVO		7	54	96	277.81	116.97	20835.75	0.00	T C5 002076	0.00	0.00		
3089	RM	FIUMICINO		300	140	SEMIN IRRIG		3	47	0	571.23	188.17	42842.25	0.00	T C5 002077	0.00	0.00		
3090	RM	FIUMICINO		300	140	PRATO	03	1	66	0	25.72	52.60	1929.00	0.00	T C5 80813	0.00	0.00		
3091	RM	FIUMICINO		300	141	SEMIN IRRIG		0	77	0	126.76	41.76	9507.00	0.00	T C5 002078	0.00	0.00		
3092	RM	FIUMICINO		300	141	SEMINATIVO		0	9	96	3.67	1.54	275.25	0.00	T C5 002079	0.00	0.00		
3093	RM	FIUMICINO		300	142	SEMIN IRRIG		2	80	0	460.94	151.84	34570.50	0.00	T C5 002080	0.00	0.00		
3094	RM	FIUMICINO		300	142	SEMINATIVO		1	93	28	71.12	29.95	5334.00	0.00	T C5 002081	0.00	0.00		
3095	RM	FIUMICINO		300	143	SEMIN IRRIG		0	63	34	104.27	34.35	7820.25	0.00	T C5 001616	4079.86	2039.93		
3096	RM	FIUMICINO		300	143	PRATO		3	80	7	120.42	58.89	9031.50	0.00	T C5 001617	0.00	0.00		
3097	RM	FIUMICINO		300	144	SEMIN IRRIG		0	11	0	18.11	5.97	1358.25	0.00	T C5 002082	0.00	0.00		
3098	RM	FIUMICINO		300	144	SEMINATIVO		0	0	93	0.34	0.14	25.50	0.00	T C5 002083	0.00	0.00		
3099	RM	FIUMICINO		300	145	SEMIN IRRIG		0	20	0	32.92	10.85	2469.00	0.00	T C5 001618	0.00	0.00		
3100	RM	FIUMICINO		300	145	PRATO		0	20	0	6.34	3.10	475.50	0.00	T C5 001619	0.00	0.00		
3101	RM	FIUMICINO		300	145	SEMINATIVO		0	31	46	11.58	4.87	868.50	0.00	T C5 001620	0.00	0.00		
3102	RM	FIUMICINO		300	146	SEMIN IRRIG		0	60	0	98.77	32.54	7407.75	0.00	T C5 001621	644.56	644.56		
3103	RM	FIUMICINO		300	146	PRATO		0	70	0	22.18	10.85	1663.50	0.00	T C5 001622	0.00	0.00		
3104	RM	FIUMICINO		300	146	SEMINATIVO		0	21	31	13.83	6.05	1037.25	0.00	T C5 001623	0.00	0.00		
3105	RM	FIUMICINO		300	147	SEMIN IRRIG		0	6	0	9.88	3.25	741.00	0.00	T C5 002084	0.00	0.00		
3106	RM	FIUMICINO		300	147	SEMINATIVO		0	0	54	0.35	0.15	26.25	0.00	T C5 002085	0.00	0.00		
3107	RM	FIUMICINO		300	148	SEMINATIVO		0	48	15	31.26	13.68	2344.50	0.00	T C5 001624	0.00	0.00		
3108	RM	FIUMICINO		300	149	SEMINATIVO		3	95	46	145.52	61.27	10914.00	0.00	T C5 002086	0.00	0.00		
3109	RM	FIUMICINO		300	150	SEMINATIVO		0	29	5	10.69	4.50	801.75	0.00	T C5 002087	0.00	0.00		
3110	RM	FIUMICINO		300	151	SEMINATIVO		0	34	19	12.58	5.30	943.50	0.00	T C5 001625	0.00	0.00		
3111	RM	FIUMICINO		300	152	SEMINATIVO		0	58	0	21.34	8.99	1600.50	0.00	T C5 001626	4434.74	4434.74		
3112	RM	FIUMICINO		300	152	PASCOLO		0	15	44	1.34	0.72	100.50	0.00	T C5 001627	0.00	0.00		
3113	RM	FIUMICINO		300	153	PASCOLO		0	1	61	0.14	0.07	10.50	0.00	T C5 001628	0.00	0.00		
3114	RM	FIUMICINO		300	154	PASCOLO		0	0	25	0.02	0.01	1.50	0.00	T C5 001629	0.00	0.00		
3115	RM	FIUMICINO		300	155	ENTE URBANO		0	3	48	0.00	0.00	0.00	0.00	T C5 001630	0.00	0.00		
3116	RM	FIUMICINO		300	156	ENTE URBANO		0	58	0	0.00	0.00	0.00	0.00	T C5 001631	0.00	0.00		
3117	RM	FIUMICINO		300	157	ENTE URBANO		0	21	40	0.00	0.00	0.00	0.00	T C5 001632	0.00	0.00		
3118	RM	FIUMICINO		300	158	ENTE URBANO		0	94	92	0.00	0.00	0.00	0.00	T C5 001633	0.00	0.00		
3119	RM	FIUMICINO		300	159	FU D ACCERT		0	9	10	0.00	0.00	0.00	0.00	T C5 001634	0.00	0.00		
3120	RM	FIUMICINO		300	160	FU D ACCERT		0	1	95	0.00	0.00	0.00	0.00	T C5 001635	0.00	0.00		
3121	RM	FIUMICINO		300	161	FU D ACCERT		0	0	10	0.00	0.00	0.00	0.00	T C5 001636	0.00	0.00		
3122	RM	FIUMICINO		300	162	FU D ACCERT		0	0	72	0.00	0.00	0.00	0.00	T C5 001637	4808.50	0.00		
3123	RM	FIUMICINO		300	163	FU D ACCERT		0	0	85	0.00	0.00	0.00	0.00	T C5 001638	0.00	0.00		
3124	RM	FIUMICINO		300	164	FU D ACCERT		0	2	88	0.00	0.00	0.00	0.00	T C5 001639	5499.12	8248.68		
3125	RM	FIUMICINO		300	165	TETTOIA		0	0	66	0.00	0.00	0.00	0.00	T C5 001640	0.00	0.00		
3126	RM	FIUMICINO		300	166	FU D ACCERT		0	0	88	0.00	0.00	0.00	0.00	T C5 001641	3581.46	0.00		
3127	RM	FIUMICINO		300	167	FU D ACCERT		0	2	52	0.00	0.00	0.00	0.00	T C5 001642	0.00	0.00		
3128	RM	FIUMICINO		300	168	FU D ACCERT		0	1	59	0.00	0.00	0.00	0.00	T C5 001643	0.00	0.00		
3129	RM	FIUMICINO		300	169	FU D ACCERT		0	1	17	0.00	0.00	0.00	0.00	T C5 001644	0.00	0.00		
3130	RM	FIUMICINO		300	170	FU D ACCERT		0	0	8	0.00	0.00	0.00	0.00	T C5 001645	4670.33	0.00		
3131	RM	FIUMICINO		300	171	FU D ACCERT		0	1	16	0.00	0.00	0.00	0.00	T C5 001646	835.64	0.00		
3132	RM	FIUMICINO		300	172	FU D ACCERT		0	1	16	0.00	0.00	0.00	0.00	T C5 001647	0.00	0.00		
3133	RM	FIUMICINO		300	173	FU D ACCERT		0	1	15	0.00	0.00	0.00	0.00	T C5 001648	0.00	0.00		
3134	RM	FIUMICINO		300	174	FU D ACCERT		0	0	22	0.00	0.00	0.00	0.00	T C5 001649	0.00	0.00		
3135	RM	FIUMICINO		300	175	FU D ACCERT		0	2	83	0.00	0.00	0.00	0.00	T C5 001650	0.00	0.00		
3136	RM	FIUMICINO																	

Rendicontazione Terreni della REGIONE LAZIO - DIREZIONE REGIONALE PROGRAMMAZIONE ECONOMICA, BILANCIO, DEMANIO E PATRIMONIO

Aggiorna 31/12/2016

Valutazio 01/01/2016

Categori T\_AS/L5

al:

31/12/2016

Codice fiscale soggetto: 80143490581 REGIONE LAZIO

Categoria inventariale:

Tutte

N°	Provincia	Comune	Identificativi Indirizzo Catastale	Identificativi catastali			Classe	Estensione			Reddito Dominicale (Euro)	Reddito Agrario (Euro)	Valore Catastale (Euro)	Valore di Mercato (Euro)	Metodo estimativo	Cod.Cespite	Canone/Indennità Occupazione Totale Dovuto	Canone/Indennità Occupazione Totale Versato	Annotazioni
				Foglio	Particella	Qualità		Ha Eitaro	A Ara	Ca Centiara									
3143	RM	FIUMICINO	301	6	SEMIN IRRIG	22	28	0	3667,75	1208,20	275081,25	0,00		T C5 002091	4402,42	0,00			
3144	RM	FIUMICINO	301	7	SEMIN IRRIG	30	94	75	5094,60	1678,22	382095,00	0,00		T C5 002092	0,00	0,00			
3145	RM	FIUMICINO	301	13	PASCOLO	1	13	90	6,39	4,12	479,25	0,00		T C5 002093	0,00	0,00			
3146	RM	FIUMICINO	301	14	FABB RURALE	0	45	58	0,00	0,00	0,00	0,00		T C5 002094	0,00	0,00			
3147	RM	FIUMICINO	301	15	FU D ACCERT	0	40	12	0,00	0,00	0,00	0,00		T C5 002095	6501,78	0,00			
3148	RM	FIUMICINO	301	44	PASCOLO	0	0	35	0,02	0,01	1,50	0,00		T C5 002097	0,00	0,00			
3149	RM	FIUMICINO	301	45	PASCOLO	0	0	40	0,02	0,01	1,50	0,00		T C5 002098	0,00	0,00			
3150	RM	FIUMICINO	301	51	SEMINATIVO	0	8	0	5,37	2,27	402,75	0,00		T C5 002099	0,00	0,00			
3151	RM	FIUMICINO	301	52	SEMINATIVO	0	8	32	5,59	2,36	419,25	0,00		T C5 001655	7307,56	7307,56			
3152	RM	FIUMICINO	301	53	SEMINATIVO	0	2	62	1,76	0,74	132,00	0,00		T C5 001656	0,00	0,00			
3153	RM	FIUMICINO	301	54	SEMINATIVO	0	1	38	0,93	0,39	69,75	0,00		T C5 002100	0,00	0,00			
3154	RM	FIUMICINO	301	55	SEMINATIVO	0	33	36	22,40	9,48	1680,00	0,00		T C5 001657	0,00	0,00			
3155	RM	FIUMICINO	301	56	SEMINATIVO	0	1	40	0,94	0,40	70,50	0,00		T C5 001658	0,00	0,00			
3156	RM	FIUMICINO	301	57	SEMINATIVO	0	13	4	8,75	3,70	656,25	0,00		T C5 001659	0,00	0,00			
3157	RM	FIUMICINO	301	58	SEMINATIVO	1	78	16	119,62	50,61	8971,50	0,00		T C5 001660	0,00	0,00			
3158	RM	FIUMICINO	301	155	FU D ACCERT	0	1	11	0,00	0,00	0,00	0,00		T C5 82915	0,00	0,00			
3159	RM	FIUMICINO	301	156	FU D ACCERT	0	2	80	0,00	0,00	0,00	0,00		T C5 002101	0,00	0,00			
3160	RM	FIUMICINO	301	157	FU D ACCERT	0	0	47	0,00	0,00	0,00	0,00		T C5 002102	0,00	0,00			
3161	RM	FIUMICINO	301	158	FU D ACCERT	0	0	13	0,00	0,00	0,00	0,00		T C5 002103	0,00	0,00			
3162	RM	FIUMICINO	301	159	FU D ACCERT	0	1	42	0,00	0,00	0,00	0,00		T C5 002104	0,00	0,00			
3163	RM	FIUMICINO	301	160	FU D ACCERT	0	1	17	0,00	0,00	0,00	0,00		T C5 001661	0,00	0,00			
3164	RM	FIUMICINO	301	161	FU D ACCERT	0	0	22	0,00	0,00	0,00	0,00		T C5 001662	0,00	0,00			
3165	RM	FIUMICINO	302	1	SEMINATIVO	5	98	94	480,69	232,00	36051,75	0,00		T C5 002105	0,00	0,00			
3166	RM	FIUMICINO	302	2	FABB RURALE	0	40	60	0,00	0,00	0,00	0,00		T C5 002106	0,00	0,00			
3167	RM	FIUMICINO	302	3	SEMINATIVO	6	84	80	549,60	265,25	41220,00	0,00		T C5 002107	0,00	0,00			
3168	RM	FIUMICINO	302	4	SEMIN IRRIG	24	93	40	4091,77	1352,12	306882,75	0,00		T C5 002108	0,00	0,00			
3169	RM	FIUMICINO	302	5	SEMINATIVO	1	87	60	155,02	72,67	11626,50	0,00		T C5 001663	0,00	0,00			
3170	RM	FIUMICINO	302	6	FABB RURALE	0	19	40	0,00	0,00	0,00	0,00		T C5 002109	0,00	0,00			
3171	RM	FIUMICINO	302	7	FU D ACCERT	0	29	40	0,00	0,00	0,00	0,00		T C5 002110	0,00	0,00			
3172	RM	FIUMICINO	302	8	SEMINATIVO	21	46	66	1722,85	831,49	129213,75	0,00		T C5 002111	0,00	0,00			
3173	RM	FIUMICINO	302	10	FABB RURALE	0	45	12	0,00	0,00	0,00	0,00		T C5 002112	0,00	0,00			
3174	RM	FIUMICINO	302	11	FABB RURALE	0	12	5	0,00	0,00	0,00	0,00		T C5 002113	0,00	0,00			
3175	RM	FIUMICINO	302	14		0	0	0	0,00	0,00	0,00	0,00		T C5 84024	8979,36				
3176	RM	FIUMICINO	302	18	SEMINATIVO	6	0	0	846,58	387,34	63493,50	0,00		T C5 001711	3726,62	1863,31			
3177	RM	FIUMICINO	302	18	SEMIN IRRIG	31	56	38	6632,20	2689,72	497415,00	0,00		T C5 001712	0,00	0,00			
3178	RM	FIUMICINO	302	18	ORTO IRRIG	5	50	0	2069,60	923,17	155220,00	0,00		T C5 001713	0,00	0,00			
3179	RM	FIUMICINO	302	27	SEMIN IRRIG	6	23	30	1022,86	338,00	76714,50	0,00		T C5 002115	0,00	0,00			
3180	RM	FIUMICINO	302	28	SEMIN IRRIG	7	96	50	1307,09	431,93	98031,75	0,00		T C5 002116	0,00	0,00			
3181	RM	FIUMICINO	302	31	ENTE URBANO	0	0	36	0,00	0,00	0,00	0,00		T C5 001664	0,00	0,00			
3182	RM	FIUMICINO	302	32	COSTR NO AB	0	9	70	0,00	0,00	0,00	0,00		T C5 001665	0,00	0,00			
3183	RM	FIUMICINO	302	33	SEMIN IRRIG	2	63	20	431,92	142,73	32394,00	0,00		T C5 002118	0,00	0,00			
3184	RM	FIUMICINO	302	34	SEMINATIVO	1	67	33	134,29	64,81	10071,75	0,00		T C5 002119	0,00	0,00			
3185	RM	FIUMICINO	302	35	ORTO IRRIG	0	22	90	86,29	38,44	6471,75	0,00		T C5 002120	0,00	0,00			
3186	RM	FIUMICINO	302	36	COSTR NO AB	0	1	20	0,00	0,00	0,00	0,00		T C5 001666	0,00	0,00			
3187	RM	FIUMICINO	302	37	SEMINATIVO	1	99	85	283,01	129,02	21225,75	0,00		T C5 002121	0,00	0,00			
3188	RM	FIUMICINO	302	38	SEMINATIVO	2	10	40	168,86	81,50	12664,50	0,00		T C5 002122	0,00	0,00			
3189	RM	FIUMICINO	302	38	ORTO IRRIG	2	5	40	773,96	344,76	58047,00	0,00		T C5 002123	0,00	0,00			
3190	RM	FIUMICINO	302	43	SEMIN IRRIG	2	22	18	467,99	189,33	35099,25	0,00		T C5 002124	0,00	0,00			
3191	RM	FIUMICINO	302	43	ULIVETO	0	22	2	8,10	3,41	607,50	0,00		T C5 002125	0,00	0,00			
3192	RM	FIUMICINO	302	45	COSTR NO AB	0	0	22	0,00	0,00	0,00	0,00		T C5 001667	0,00	0,00			
3193	RM	FIUMICINO	302	46	SEMINATIVO	1	38	60	153,76	82,32	11532,00	0,00		T C5 001668	0,00	0,00			
3194	RM	FIUMICINO	302	47	COSTR NO AB	0	6	10	0,00	0,00	0,00	0,00		T C5 001669	0,00	0,00			
3195	RM	FIUMICINO	302	49	SEMINATIVO	0	55	20	78,17	35,64	5862,75	0,00		T C5 001670	0,00	0,00			
3196	RM	FIUMICINO	302	50	SEMIN IRRIG	8	90	10	1460,69	482,68	109551,75	0,00		T C5 002126	0,00	0,00			
3197	RM	FIUMICINO	302	77	FRUTTETO	0	0	25	0,18	0,21	13,50	0,00		T C5 002127	0,00	0,00			
3198	RM	FIUMICINO	302	84	SEMINATIVO	0	3	10	2,49	1,20	186,75	0,00		T C5 002128	0,00	0,00			
3199	RM	FIUMICINO	302	87	SEMINATIVO	0	0	5	0,04	0,02	3,00	0,00		T C5 002129	0,00	0,00			
3200	RM	FIUMICINO	302	88	FRUTTETO	1	70	66	451,09	207,13	33831,75	0,00		T C5 001671	451,48	0,00			
3201	RM	FIUMICINO	302	88	SEMINATIVO	1	30	0	184,10	83,92	13807,50	0,00		T C5 001672	5315,70	5315,70			
3202	RM	FIUMICINO	302	89	ENTE URBANO	0	0	0	0,00	0,00	0,00	0,00		T C5 001673	0,00	0,00			
3203	RM	FIUMICINO	302	91	ENTE URBANO	0	1	17	0,00	0,00	0,00	0,00		T C5 001675	0,00	0,00			
3204	RM	FIUMICINO	302	92	ENTE URBANO	0	0	57	0,00	0,00	0,00	0,00		T C5 001676	0,00	0,00			
3205	RM	FIUMICINO	302	96	SEMINATIVO	0	17	28	13,87	6,69	1040,25	0,00		T C5 001677	0,00	0,00			
3206	RM	FIUMICINO	302	97	SEMINATIVO	0	10	80	8,67	4,18	650,25	0,00		T C5 001927	0,00	0,00			
3207	RM	FIUMICINO	302	98	SEMINATIVO	0	0	80	0,64	0,31	48,00	0,00		T C5 001678	0,00	0,00			
3208	RM	FIUMICINO	302	99	SEMINATIVO	0	11	16	8,96	4,32	672,00	0,00		T C5 001679	0,00	0,00			
3209	RM	FIUMICINO	302	100	SEMINATIVO	0	19	0	15,30	7,38	1147,50	0,00		T C5 001680	0,00	0,00			
3210	RM	FIUMICINO	302	101	FRUTTETO	0	13	41	9,73	11,08	729,75	0,00		T C5 001681	0,00	0,00			
3211	RM	FIUMICINO	302	102	FRUTTETO	0	8	40	6,10	6,94	457,50	0,00		T C5 001928	0,00	0,00			
3212	RM	FIUMICINO	302	103	FRUTTETO	0	14	99	10,88	12,39	816,00	0,00		T C5 001682	0,00	0,00			
3213	RM	FIUMICINO	302	104	SEMINATIVO	0	40	14	32,22	15,55	2416,50	0,00		T C5 001683	0,00	0,00			
3214	RM	FIUMICINO	302	105	SEMINATIVO	0	11	33	9,09	4,39	681,75	0,00		T C5 001929	0,00	0,00			
3215	RM	FIUMICINO	302	106	SEMINATIVO	0	0	33	0,26	0,13	19,50	0,00		T C5 001684	0,00	0,00			
3216	RM	FIUMICINO	302	107	SEMINATIVO	0	2	10	1,69	0,81	126,75	0,00		T C5 002130	0,00	0,00			
3217	RM	FIUMICINO	302	108	SEMINATIVO	0	52	71	42,30	20,42	3172,50	0,00		T C5 001685	0,00	0,00			
3218	RM	FIUMICINO	302	109	SEMINATIVO	0	13	60	10,92	5,27	819,00	0,00		T C5 001930	0,00	0,00			
3219	RM	FIUMICINO	302	110	SEMINATIVO	0	20	39	16,36	7,90									

Rendicontazione Terreni della REGIONE LAZIO - DIREZIONE REGIONALE PROGRAMMAZIONE ECONOMICA, BILANCIO, DEMANIO E PATRIMONIO

Aggiorna 31/12/2016

Valutazio 01/01/2016

Categori T\_AS\_L5

al:

31/12/2016

Codice fiscale soggetto: 80143490581 REGIONE LAZIO

Categoria inventariale:

Tutte

N°	Provincia	Comune	Identificativi Indirizzo Catastale	Identificativi catastali			Classe	Estensione			Reddito Dominicale (Euro)	Reddito Agrario (Euro)	Valore Catastale (Euro)	Valore di Mercato (Euro)	Metodo estimativo	Cod.Cespite	Canone/Indennità Occupazione Totale Dovuto	Canone/Indennità Occupazione Totale Versato	Annotazioni
				Foglio	Particella	Qualità		Ha Eitaro	A Ara	Ca Centiara									
3225	RM	FIUMICINO		302	122	VIGNETO	0	0	12	0,11	0,06	8,25	0,00		T C5 002132	0,00	0,00		
3226	RM	FIUMICINO		302	123	SEMINATIVO	10	18	87	817,72	394,65	61329,00	0,00		T C5 001690	0,00	0,00		
3227	RM	FIUMICINO		302	123	SEMIN IRRIG	7	65	0	1611,37	651,90	120852,75	0,00		T C5 001691	0,00	0,00		
3228	RM	FIUMICINO		302	124	SEMINATIVO	0	1	25	1,00	0,48	75,00	0,00		T C5 002133	0,00	0,00		
3229	RM	FIUMICINO		302	125	SEMINATIVO	0	2	68	2,15	1,04	161,25	0,00		T C5 002134	0,00	0,00		
3230	RM	FIUMICINO		302	126	SEMINATIVO	0	24	70	19,82	9,57	1486,50	0,00		T C5 002135	0,00	0,00		
3231	RM	FIUMICINO		302	127	SEMIN IRRIG	10	61	50	2235,91	904,56	167693,25	0,00		T C5 001692	0,00	0,00		
3232	RM	FIUMICINO		302	128	SEMINATIVO	3	22	6	258,48	124,75	19386,00	0,00		T C5 001693	0,00	0,00		
3233	RM	FIUMICINO		302	129	SEMINATIVO	0	31	77	25,50	12,31	1912,50	0,00		T C5 002136	0,00	0,00		
3234	RM	FIUMICINO		302	130	SEMINATIVO	3	62	19	290,68	140,29	21801,00	0,00		T C5 001694	0,00	0,00		
3235	RM	FIUMICINO		302	130	SEMIN IRRIG	8	27	87	1743,80	705,47	130785,00	0,00		T C5 001695	0,00	0,00		
3236	RM	FIUMICINO		302	130	ORTO IRRIG	8	79	61	3314,43	1476,41	248582,25	0,00		T C5 001696	0,00	0,00		
3237	RM	FIUMICINO		302	131	SEMINATIVO	5	31	6	426,21	205,70	31965,75	0,00		T C5 002137	0,00	0,00		
3238	RM	FIUMICINO		302	131	ORTO IRRIG	1	80	0	678,25	302,13	50868,75	0,00		T C5 002138	0,00	0,00		
3239	RM	FIUMICINO		302	132	ENTE URBANO	0	1	0	0,00	0,00	0,00	0,00		T C5 002139	0,00	0,00		
3240	RM	FIUMICINO		302	133	FU D ACCERT	0	0	12	0,00	0,00	0,00	0,00		T C5 002140	0,00	0,00		
3241	RM	FIUMICINO		302	134	FU D ACCERT	0	0	73	0,00	0,00	0,00	0,00		T C5 001697	6214,30	0,00		
3242	RM	FIUMICINO		302	135	FU D ACCERT	0	1	73	0,00	0,00	0,00	0,00		T C5 001698	0,00	0,00		
3243	RM	FIUMICINO		302	136	FU D ACCERT	0	1	74	0,00	0,00	0,00	0,00		T C5 001699	1955,40	1466,55		
3244	RM	FIUMICINO		302	137	FU D ACCERT	0	0	20	0,00	0,00	0,00	0,00		T C5 001700	0,00	0,00		
3245	RM	FIUMICINO		302	138	FU D ACCERT	0	2	29	0,00	0,00	0,00	0,00		T C5 001701	0,00	0,00		
3246	RM	FIUMICINO		302	139	FU D ACCERT	0	2	80	0,00	0,00	0,00	0,00		T C5 001702	0,00	0,00		
3247	RM	FIUMICINO		302	140	FU D ACCERT	0	0	47	0,00	0,00	0,00	0,00		T C5 001703	0,00	0,00		
3248	RM	FIUMICINO		302	141	FU D ACCERT	0	0	11	0,00	0,00	0,00	0,00		T C5 001704	0,00	0,00		
3249	RM	FIUMICINO		302	142	FU D ACCERT	0	1	45	0,00	0,00	0,00	0,00		T C5 001705	0,00	0,00		
3250	RM	FIUMICINO		302	143	FU D ACCERT	0	2	29	0,00	0,00	0,00	0,00		T C5 001706	0,00	0,00		
3251	RM	FIUMICINO		302	144	FU D ACCERT	0	0	11	0,00	0,00	0,00	0,00		T C5 001707	0,00	0,00		
3252	RM	FIUMICINO		302	145	FU D ACCERT	0	0	45	0,00	0,00	0,00	0,00		T C5 001708	0,00	0,00		
3253	RM	FIUMICINO		302	146	FU D ACCERT	0	2	87	0,00	0,00	0,00	0,00		T C5 001709	0,00	0,00		
3254	RM	FIUMICINO		302	150	SEMIN IRRIG	27	9	33	5692,86	2308,77	426964,50	0,00		T C5 001710	0,00	0,00		
3255	RM	FIUMICINO		303	1	SEMIN IRRIG	64	68	15	13624,31	5511,86	1021823,25	0,00		T C5 001714	0,00	0,00		
3256	RM	FIUMICINO		303	2	PRATO	4	0	0	134,28	61,97	10071,00	0,00		T C5 001715	8293,28	8293,28		
3257	RM	FIUMICINO		303	2	PASCOLO	0	71	10	5,14	2,57	385,50	0,00		T C5 001716	0,00	0,00		
3258	RM	FIUMICINO		303	3	SEMIN IRRIG	23	42	20	4921,44	1995,91	369108,00	0,00		T C5 001717	0,00	0,00		
3259	RM	FIUMICINO		303	5	SEMINATIVO	2	19	72	176,34	85,11	13225,50	0,00		T C5 001719	0,00	0,00		
3260	RM	FIUMICINO		303	5	PRATO	4	32	11	136,91	66,95	10268,25	0,00		T C5 001720	0,00	0,00		
3261	RM	FIUMICINO		303	8	FABB RURALE	0	52	80	0,00	0,00	0,00	0,00		T C5 001721	17581,56	17581,56		
3262	RM	FIUMICINO		303	9	FU D ACCERT	0	29	48	0,00	0,00	0,00	0,00		T C5 001722	0,00	0,00		
3263	RM	FIUMICINO		303	10	SEMIN IRRIG	8	14	40	2127,62	799,14	159571,50	0,00		T C5 001723	0,00	0,00		
3264	RM	FIUMICINO		303	11	SEMIN IRRIG	37	32	90	7843,59	3181,01	588269,25	0,00		T C5 001724	0,00	0,00		
3265	RM	FIUMICINO		303	12	SEMIN IRRIG	15	62	59	3283,32	1331,57	246249,00	0,00		T C5 001725	0,00	0,00		
3266	RM	FIUMICINO		303	13	INCOLT STER	0	23	70	0,00	0,00	0,00	0,00		T C5 001726	0,00	0,00		
3267	RM	FIUMICINO		303	14	PASCOLOARB	1	51	0	16,96	13,26	1272,00	0,00		T C5 001727	0,00	0,00		
3268	RM	FIUMICINO		303	15	PRATO	0	5	0	1,68	0,77	126,00	0,00		T C5 001728	0,00	0,00		
3269	RM	FIUMICINO		303	15	PASCOLO	0	0	40	0,03	0,01	2,25	0,00		T C5 001729	0,00	0,00		
3270	RM	FIUMICINO		303	155	FU D ACCERT	0	1	55	0,00	0,00	0,00	0,00		T C5 001730	0,00	0,00		
3271	RM	FIUMICINO		304	1	SEMIN IRRIG	25	20	50	5296,09	2147,85	397206,75	0,00		T C5 001731	9778,30	4889,15		
3272	RM	FIUMICINO		304	1	FRUTTETO	1	50	0	238,49	162,68	17886,75	0,00		T C5 001732	0,00	0,00		
3273	RM	FIUMICINO		304	3	SEMINATIVO	2	6	0	291,72	132,99	21879,00	0,00		T C5 001734	1151,72	0,00		
3274	RM	FIUMICINO		304	3	ORTO	2	82	64	356,90	116,78	26767,50	0,00		T C5 001735	0,00	0,00		
3275	RM	FIUMICINO		304	4	SEMIN IRRIG	30	81	20	8049,63	3023,48	603722,25	0,00		T C5 001736	5842,08	0,00		
3276	RM	FIUMICINO		304	6	FU D ACCERT	0	64	50	0,00	0,00	0,00	0,00		T C5 001738	11238,54	11238,54		
3277	RM	FIUMICINO	PODERE ALBEROBELLO	304	7	FABB RURALE	0	40	80	0,00	0,00	0,00	0,00		T C5 001739	5623,18	2811,59		
3278	RM	FIUMICINO		304	9	SEMIN IRRIG	25	28	20	5312,27	2154,42	398420,25	0,00		T C5 001742	0,00	0,00		
3279	RM	FIUMICINO		304	10	SEMIN IRRIG	59	46	32	12494,44	5067,18	937083,00	0,00		T C5 001743	0,00	0,00		
3280	RM	FIUMICINO		304	11	SEMINATIVO	2	75	52	390,17	1177,87	29262,75	0,00		T C5 001744	5926,16	0,00		
3281	RM	FIUMICINO		304	11	SEMIN IRRIG	18	27	47	3839,89	1557,29	287991,75	0,00		T C5 001745	0,00	0,00		
3282	RM	FIUMICINO		304	12	SEMIN IRRIG	42	66	90	8965,63	3636,06	672422,25	0,00		T C5 001746	0,00	0,00		
3283	RM	FIUMICINO		304	12	VIGNETO	4	73	0	715,75	378,64	53681,25	0,00		T C5 001747	0,00	0,00		
3284	RM	FIUMICINO	PODERE ALBEROBELLO	304	13	SEMINATIVO	6	88	76	971,81	444,64	72885,75	0,00		T C5 001748	0,00	0,00		
3285	RM	FIUMICINO	PODERE ALBEROBELLO	304	13	SEMIN IRRIG	27	5	0	5683,76	2305,08	426282,00	0,00		T C5 001749	0,00	0,00		
3286	RM	FIUMICINO		304	14	ORTO	4	64	30	583,89	191,83	43791,75	0,00		T C5 001750	1201,04	0,00		
3287	RM	FIUMICINO		304	15	SEMIN IRRIG	20	44	61	5341,54	2006,31	400615,50	0,00		T C5 001751	0,00	0,00		
3288	RM	FIUMICINO		304	15	ORTO IRRIG	3	0	0	1128,87	503,55	84665,25	0,00		T C5 001752	0,00	0,00		
3289	RM	FIUMICINO		304	16	FABB RURALE	0	21	80	0,00	0,00	0,00	0,00		T C5 001753	0,00	0,00		
3290	RM	FIUMICINO		304	20	FU D ACCERT	0	0	43	0,00	0,00	0,00	0,00		T C5 001754	0,00	0,00		
3291	RM	FIUMICINO		304	21	FU D ACCERT	0	0	35	0,00	0,00	0,00	0,00		T C5 001755	0,00	0,00		
3292	RM	FIUMICINO		304	22	FU D ACCERT	0	1	54	0,00	0,00	0,00	0,00		T C5 001756	0,00	0,00		
3293	RM	FIUMICINO		305	1	SEMIN IRRIG	12	92	58	2715,98	1101,48	203698,50	0,00		T C5 001757	0,00	0,00		
3294	RM	FIUMICINO		305	1	ORTO IRRIG	6	94	96	2615,07	1166,48	196130,25	0,00		T C5 001758	0,00	0,00		
3295	RM	FIUMICINO		305	1	FRUTTETO	0	73	26	116,48	79,45	8736,00	0,00		T C5 001759	0,00	0,00		
3296	RM	FIUMICINO		305	2	SEMINATIVO	0	2	0	0,77	0,31	57,75	0,00		T C5 001760	0,00	0,00		
3297	RM	FIUMICINO		305	2	FRUTTETO	0	25	0	40,67	27,11	3050,25	0,00		T C5 001761	0,00	0,00		
3298	RM	FIUMICINO		305															

Rendicontazione Terreni della REGIONE LAZIO - DIREZIONE REGIONALE PROGRAMMAZIONE ECONOMICA, BILANCIO, DEMANIO E PATRIMONIO

Aggiorna 31/12/2016

Valutazio 01/01/2016

Categori T\_AS\_L5

al:

31/12/2016

Codice fiscale soggetto: 80143490581 REGIONE LAZIO

Categoria inventariale:

Tutte

N°	Provincia	Comune	Identificativi Indirizzo Catastale	Identificativi catastali			Classe	Estensione			Reddito Dominicale (Euro)	Reddito Agrario (Euro)	Valore Catastale (Euro)	Valore di Mercato (Euro)	Metodo estimativo	Cod.Cespite	Canone/Indennità Occupazione Totale Dovuto	Canone/Indennità Occupazione Totale Versato	Annotazioni
				Foglio	Particella	Qualità		Ha Eitaro	A Ara	Ca Centiara									
3307	RM	FIUMICINO	305	6	PRATO	0	64	48	31,97	18,32	2397,75	0,00	0,00	T C5 001771	0,00	0,00			
3308	RM	FIUMICINO	305	8	ENTE URBANO	0	16	74	0,00	0,00	0,00	0,00	0,00	T C5 001924	0,00	0,00			
3309	RM	FIUMICINO	305	9	INCOLTPROD	0	9	42	0,05	0,05	3,75	0,00	0,00	T C5 001775	0,00	0,00			
3310	RM	FIUMICINO	305	11	SEMIN IRRIG	23	70	60	6205,43	2326,19	465407,25	0,00	0,00	T C5 001834	0,00	0,00			
3311	RM	FIUMICINO	305	12	SEMINATIVO	12	38	40	1373,82	735,52	103036,50	0,00	0,00	T C5 001835	0,00	0,00			
3312	RM	FIUMICINO	305	13	SEMINATIVO	0	32	0	11,78	4,96	883,50	0,00	0,00	T C5 001776	0,00	0,00			
3313	RM	FIUMICINO	305	13	PRATO	0	50	0	24,79	14,20	1859,25	0,00	0,00	T C5 001777	0,00	0,00			
3314	RM	FIUMICINO	305	13	ORTO IRRIG	1	50	0	565,21	251,77	42390,75	0,00	0,00	T C5 001778	0,00	0,00			
3315	RM	FIUMICINO	305	13	PASCCESPUG	1	0	25	2,55	2,59	191,25	0,00	0,00	T C5 001779	0,00	0,00			
3316	RM	FIUMICINO	305	15	SEMINATIVO	1	32	0	105,94	51,13	7945,50	0,00	0,00	T C5 001780	0,00	0,00			
3317	RM	FIUMICINO	305	17	BOSCO ALTO	3	6	87	34,47	7,92	2585,25	0,00	0,00	T C5 001785	490,63	490,63			
3318	RM	FIUMICINO	305	53	INCOLTPROD	0	9	0	0,04	0,05	3,00	0,00	0,00	T C5 001786	0,00	0,00			
3319	RM	FIUMICINO	305	59	RELIT STRAD	0	1	21	0,00	0,00	0,00	0,00	0,00	T C5 001836	0,00	0,00			
3320	RM	FIUMICINO	305	196	FU D ACCERT	0	0	66	0,00	0,00	0,00	0,00	0,00	T C5 001837	0,00	0,00			
3321	RM	FIUMICINO	305	199	INCOLTPROD	0	6	0	0,03	0,03	2,25	0,00	0,00	T C5 001787	0,00	0,00			
3322	RM	FIUMICINO	305	211	ENTE URBANO	0	2	5	0,00	0,00	0,00	0,00	0,00	T C5 001833	0,00	0,00			
3323	RM	FIUMICINO	305	229	INCOLT STER	0	3	34	0,00	0,00	0,00	0,00	0,00	T C5 001788	0,00	0,00			
3324	RM	FIUMICINO	305	255	ENTE URBANO	0	29	58	0,00	0,00	0,00	0,00	0,00	T C5 001946	0,00	0,00			
3325	RM	FIUMICINO	305	257	INCOLTPROD	0	27	26	0,14	0,14	10,50	0,00	0,00	T C5 001789	0,00	0,00			
3326	RM	FIUMICINO	305	258	INCOLTPROD	0	57	98	0,29	0,30	21,75	0,00	0,00	T C5 001838	0,00	0,00			
3327	RM	FIUMICINO	305	309	FU D ACCERT	0	70	70	0,00	0,00	0,00	0,00	0,00	T C5 001925	0,00	0,00			
3328	RM	FIUMICINO	305	310	PASCCESPUG	0	10	56	0,27	0,27	20,25	0,00	0,00	T C5 001790	0,00	0,00			
3329	RM	FIUMICINO	305	311	COSTR NO AB	0	14	9	0,00	0,00	0,00	0,00	0,00	T C5 001922	0,00	0,00			
3330	RM	FIUMICINO	305	357	INCOLTPROD	0	13	54	0,07	0,07	5,25	0,00	0,00	T C5 001791	0,00	0,00			
3331	RM	FIUMICINO	305	373	SEMINATIVO	7	87	20	114,77	508,19	83607,75	0,00	0,00	T C5 001839	0,00	0,00			
3332	RM	FIUMICINO	305	373	SEMIN IRRIG	10	20	0	2670,02	1000,89	200251,50	0,00	0,00	T C5 001840	0,00	0,00			
3333	RM	FIUMICINO	305	374	SEMINATIVO	0	3	85	5,45	2,49	408,75	0,00	0,00	T C5 001792	0,00	0,00			
3334	RM	FIUMICINO	305	376	PRATO	0	46	2	22,82	13,07	1711,50	0,00	0,00	T C5 001793	0,00	0,00			
3335	RM	FIUMICINO	305	376	ORTO IRRIG	6	40	28	2412,62	1074,70	180946,50	0,00	0,00	T C5 001794	0,00	0,00			
3336	RM	FIUMICINO	305	380	SEMINATIVO	6	17	12	684,60	366,52	51345,00	0,00	0,00	T C5 001795	0,00	0,00			
3337	RM	FIUMICINO	305	380	SEMIN IRRIG	2	51	3	657,11	246,33	49283,25	0,00	0,00	T C5 001796	0,00	0,00			
3338	RM	FIUMICINO	305	380	ORTO IRRIG	4	65	45	1753,85	781,25	131538,75	0,00	0,00	T C5 001797	0,00	0,00			
3339	RM	FIUMICINO	305	382	FABB RURALE	0	14	10	0,00	0,00	0,00	0,00	0,00	T C5 001798	0,00	0,00			
3340	RM	FIUMICINO	305	405	PASCCESPUG	0	7	0	0,18	0,18	13,50	0,00	0,00	T C5 001799	0,00	0,00			
3341	RM	FIUMICINO	305	422	ENTE URBANO	0	7	20	0,00	0,00	0,00	0,00	0,00	T C5 001800	0,00	0,00			
3342	RM	FIUMICINO	305	556	PASCCESPUG	0	8	20	0,21	0,21	15,75	0,00	0,00	T C5 001801	0,00	0,00			
3343	RM	FIUMICINO	305	594	ENTE URBANO	0	6	45	0,00	0,00	0,00	0,00	0,00	T C5 001841	0,00	0,00			
3344	RM	FIUMICINO	305	608	ENTE URBANO	0	5	90	0,00	0,00	0,00	0,00	0,00	T C5 001937	0,00	0,00			
3345	RM	FIUMICINO	305	657	PASCOLO	0	5	50	0,31	0,20	23,25	0,00	0,00	T C5 001802	0,00	0,00			
3346	RM	FIUMICINO	305	659	INCOLTPROD	1	77	46	3,67	0,92	275,25	0,00	0,00	T C5 001842	0,00	0,00			
3347	RM	FIUMICINO	305	684	ENTE URBANO	0	11	27	0,00	0,00	0,00	0,00	0,00	T C5 001923	0,00	0,00			
3348	RM	FIUMICINO	305	693	PASCCESPUG	0	56	34	1,43	0,45	107,25	0,00	0,00	T C5 001803	0,00	0,00			
3349	RM	FIUMICINO	305	886	FU D ACCERT	0	0	3	0,00	0,00	0,00	0,00	0,00	T C5 001843	0,00	0,00			
3350	RM	FIUMICINO	305	887	FU D ACCERT	0	0	4	0,00	0,00	0,00	0,00	0,00	T C5 001844	0,00	0,00			
3351	RM	FIUMICINO	305	888	INCOLTPROD	0	7	6	0,03	0,04	2,25	0,00	0,00	T C5 001845	0,00	0,00			
3352	RM	FIUMICINO	305	897	PASCCESPUG	0	2	13	0,05	0,06	3,75	0,00	0,00	T C5 001846	0,00	0,00			
3353	RM	FIUMICINO	305	1100	ENTE URBANO	0	0	6	0,00	0,00	0,00	0,00	0,00	T C5 001847	0,00	0,00			
3354	RM	FIUMICINO	305	1116	FU D ACCERT	0	0	74	0,00	0,00	0,00	0,00	0,00	T C5 001848	0,00	0,00			
3355	RM	FIUMICINO	305	1117	FU D ACCERT	0	0	88	0,00	0,00	0,00	0,00	0,00	T C5 001849	0,00	0,00			
3356	RM	FIUMICINO	305	1118	ENTE URBANO	0	0	85	0,00	0,00	0,00	0,00	0,00	T C5 001850	0,00	0,00			
3357	RM	FIUMICINO	305	1119	FU D ACCERT	0	1	8	0,00	0,00	0,00	0,00	0,00	T C5 001851	0,00	0,00			
3358	RM	FIUMICINO	305	1120	FU D ACCERT	0	1	98	0,00	0,00	0,00	0,00	0,00	T C5 001852	0,00	0,00			
3359	RM	FIUMICINO	305	1215	ENTE URBANO	0	6	10	0,00	0,00	0,00	0,00	0,00	T C5 001854	0,00	0,00			
3360	RM	FIUMICINO	305	1216	FU D ACCERT	0	6	5	0,00	0,00	0,00	0,00	0,00	T C5 001855	0,00	0,00			
3361	RM	FIUMICINO	305	1217	FU D ACCERT	0	6	10	0,00	0,00	0,00	0,00	0,00	T C5 001856	0,00	0,00			
3362	RM	FIUMICINO	305	1287	ORTO IRRIG	0	1	0	3,76	1,68	282,00	0,00	0,00	T C5 001804	0,00	0,00			
3363	RM	FIUMICINO	305	1287	SEMIN IRRIG	0	65	80	138,26	56,07	10369,50	0,00	0,00	T C5 001805	0,00	0,00			
3364	RM	FIUMICINO	305	1288	FABB RURALE	0	1	30	0,00	0,00	0,00	0,00	0,00	T C5 001806	0,00	0,00			
3365	RM	FIUMICINO	305	1289	FU D ACCERT	0	2	69	0,00	0,00	0,00	0,00	0,00	T C5 001807	0,00	0,00			
3366	RM	FIUMICINO	305	1290	FU D ACCERT	0	2	30	0,00	0,00	0,00	0,00	0,00	T C5 001808	0,00	0,00			
3367	RM	FIUMICINO	305	1291	FU D ACCERT	0	2	20	0,00	0,00	0,00	0,00	0,00	T C5 001809	0,00	0,00			
3368	RM	FIUMICINO	305	1292	FU D ACCERT	0	8	80	0,00	0,00	0,00	0,00	0,00	T C5 001810	0,00	0,00			
3369	RM	FIUMICINO	305	1293	FU D ACCERT	0	1	70	0,00	0,00	0,00	0,00	0,00	T C5 001811	0,00	0,00			
3370	RM	FIUMICINO	305	1294	FU D ACCERT	0	2	80	0,00	0,00	0,00	0,00	0,00	T C5 001812	0,00	0,00			
3371	RM	FIUMICINO	305	1295	FABB RURALE	0	1	90	0,00	0,00	0,00	0,00	0,00	T C5 001813	0,00	0,00			
3372	RM	FIUMICINO	305	1296	SEMIN IRRIG	1	90	0	497,36	186,44	37302,00	0,00	0,00	T C5 001814	0,00	0,00			
3373	RM	FIUMICINO	305	1296	PASCOLO	0	20	70	1,16	0,75	87,00	0,00	0,00	T C5 001815	0,00	0,00			
3374	RM	FIUMICINO	305	1297	FU D ACCERT	0	0	11	0,00	0,00	0,00	0,00	0,00	T C5 001816	0,00	0,00			
3375	RM	FIUMICINO	305	1298	FU D ACCERT	0	1	20	0,00	0,00	0,00	0,00	0,00	T C5 001857	0,00	0,00			
3376	RM	FIUMICINO	305	1299	ENTE URBANO	0	7	90	0,00	0,00	0,00	0,00	0,00	T C5 001858	0,00	0,00			
3377	RM	FIUMICINO	305	1300	ENTE URBANO	0	11	60	0,00	0,00	0,00	0,00	0,00	T C5 001859	0,00	0,00			
3378	RM	FIUMICINO	305	1301	ENTE URBANO	0	8	50	0,00	0,00	0,00	0,00	0,00	T C5 001860	0,00	0,00			
3379	RM	FIUMICINO	305	1302	ENTE URBANO	0	10	0	0,00	0,00	0,00	0,00	0,00	T C5 001861	0,00	0,00			
3380	RM	FIUMICINO	305	1303	ENTE URBANO	0	10	0	0,00	0,00	0,00	0,00	0,00	T C5 001862	0,00	0,00			
3381	RM	FIUMICINO	305	1304	ENTE URBANO	0	1	39	0,00</										

Rendicontazione Terreni della REGIONE LAZIO - DIREZIONE REGIONALE PROGRAMMAZIONE ECONOMICA, BILANCIO, DEMANIO E PATRIMONIO

Aggiorna 31/12/2016

Valutazio 01/01/2016

Categori T\_ASL5

al:

31/12/2016

Codice fiscale soggetto: 80143490581 REGIONE LAZIO

Categoria inventariale:

Tutte

N°	Provincia	Comune	Identificativi Indirizzo Catastale	Identificativi catastali			Classe	Estensione			Reddito Dominicale (Euro)	Reddito Agrario (Euro)	Valore Catastale (Euro)	Valore di Mercato (Euro)	Metodo estimativo	Cod.Cespite	Canone/Indennità Occupazione Totale Dovuto	Canone/Indennità Occupazione Totale Versato	Annotazioni
				Foglio	Particella	Qualità		Ha Eitaro	A Ara	Ca Centiara									
3389	RM	FIUMICINO		305	1313	ENTE URBANO	0	8	70	0,00	0,00	0,00	0,00		T C5 001870	0,00	0,00		
3390	RM	FIUMICINO		305	1314	ENTE URBANO	0	7	70	0,00	0,00	0,00	0,00		T C5 001871	0,00	0,00		
3391	RM	FIUMICINO		305	1315	ENTE URBANO	0	11	60	0,00	0,00	0,00	0,00		T C5 001872	0,00	0,00		
3392	RM	FIUMICINO		305	1316	ENTE URBANO	0	4	35	0,00	0,00	0,00	0,00		T C5 001873	0,00	0,00		
3393	RM	FIUMICINO		305	1317	ENTE URBANO	0	6	90	0,00	0,00	0,00	0,00		T C5 001874	0,00	0,00		
3394	RM	FIUMICINO		305	1318	ENTE URBANO	0	24	60	0,00	0,00	0,00	0,00		T C5 001875	0,00	0,00		
3395	RM	FIUMICINO		305	1319	ENTE URBANO	0	4	50	0,00	0,00	0,00	0,00		T C5 001876	0,00	0,00		
3396	RM	FIUMICINO		305	1320	ENTE URBANO	0	4	40	0,00	0,00	0,00	0,00		T C5 001877	0,00	0,00		
3397	RM	FIUMICINO		305	1321	ENTE URBANO	0	12	10	0,00	0,00	0,00	0,00		T C5 001878	0,00	0,00		
3398	RM	FIUMICINO		305	1322	ENTE URBANO	0	4	50	0,00	0,00	0,00	0,00		T C5 001879	0,00	0,00		
3399	RM	FIUMICINO		305	1323	ENTE URBANO	0	4	20	0,00	0,00	0,00	0,00		T C5 001880	0,00	0,00		
3400	RM	FIUMICINO		305	1324	ENTE URBANO	0	3	60	0,00	0,00	0,00	0,00		T C5 001881	0,00	0,00		
3401	RM	FIUMICINO		305	1325	ENTE URBANO	0	1	20	0,00	0,00	0,00	0,00		T C5 001882	0,00	0,00		
3402	RM	FIUMICINO		305	1326	FU D ACCERT	0	5	24	0,00	0,00	0,00	0,00		T C5 001883	0,00	0,00		
3403	RM	FIUMICINO		305	1327	ENTE URBANO	0	8	0	0,00	0,00	0,00	0,00		T C5 001884	0,00	0,00		
3404	RM	FIUMICINO		305	1328	ENTE URBANO	0	2	45	0,00	0,00	0,00	0,00		T C5 001885	0,00	0,00		
3405	RM	FIUMICINO		305	1329	ENTE URBANO	0	4	15	0,00	0,00	0,00	0,00		T C5 001886	0,00	0,00		
3406	RM	FIUMICINO		305	1330	ENTE URBANO	0	7	40	0,00	0,00	0,00	0,00		T C5 001887	0,00	0,00		
3407	RM	FIUMICINO		305	1331	ENTE URBANO	0	4	50	0,00	0,00	0,00	0,00		T C5 001888	0,00	0,00		
3408	RM	FIUMICINO		305	1332	ENTE URBANO	0	10	90	0,00	0,00	0,00	0,00		T C5 001889	0,00	0,00		
3409	RM	FIUMICINO		305	1333	ENTE URBANO	0	3	33	0,00	0,00	0,00	0,00		T C5 001890	0,00	0,00		
3410	RM	FIUMICINO		305	1334	ENTE URBANO	0	5	0	0,00	0,00	0,00	0,00		T C5 001891	0,00	0,00		
3411	RM	FIUMICINO		305	1335	SEMINATIVO	0	68	80	97,43	44,42	7307,25	0,00		T C5 001817	0,00	0,00		
3412	RM	FIUMICINO		305	1336	FABB RURALE	0	8	60	0,00	0,00	0,00	0,00		T C5 001818	0,00	0,00		
3413	RM	FIUMICINO		305	1337	SEMINATIVO	2	43	60	270,24	144,68	20268,00	0,00		T C5 001819	0,00	0,00		
3414	RM	FIUMICINO		305	1343	SEMINATIVO	0	31	19	11,48	4,83	861,00	0,00		T C5 001892	0,00	0,00		
3415	RM	FIUMICINO		305	1447	PASCOLO	0	2	25	0,13	0,08	9,75	0,00		T C5 001893	0,00	0,00		
3416	RM	FIUMICINO		305	1449	PASCCESPUG	0	5	43	0,14	0,14	10,50	0,00		T C5 001894	0,00	0,00		
3417	RM	FIUMICINO		305	1913	PASCCESPUG	0	0	2	0,01	0,01	0,75	0,00		T C5 001934	0,00	0,00		
3418	RM	FIUMICINO		305	2010	PASCOLO	0	9	27	0,52	0,34	39,00	0,00		T C5 001895	0,00	0,00		
3419	RM	FIUMICINO		305	2011	PASCCESPUG	0	28	90	0,73	0,75	54,75	0,00		T C5 001896	0,00	0,00		
3420	RM	FIUMICINO		305	2012	PASCCESPUG	0	29	40	2,10	1,52	157,50	0,00		T C5 001897	0,00	0,00		
3421	RM	FIUMICINO		305	2013	SEMINATIVO	0	27	92	10,28	4,33	771,00	0,00		T C5 001898	0,00	0,00		
3422	RM	FIUMICINO		305	2022	PASCCESPUG	0	1	51	0,04	0,04	3,00	0,00		T C5 001899	0,00	0,00		
3423	RM	FIUMICINO		305	2023	PASCCESPUG	0	0	26	0,01	0,01	0,75	0,00		T C5 001900	0,00	0,00		
3424	RM	FIUMICINO		305	2025	PASCCESPUG	0	1	25	0,03	0,03	2,25	0,00		T C5 001901	0,00	0,00		
3425	RM	FIUMICINO		305	2088	ENTE URBANO	0	0	15	0,00	0,00	0,00	0,00		T C5 001902	0,00	0,00		
3426	RM	FIUMICINO		305	2089	ENTE URBANO	0	2	45	0,00	0,00	0,00	0,00		T C5 001903	0,00	0,00		
3427	RM	FIUMICINO		305	2090	ENTE URBANO	0	1	76	0,00	0,00	0,00	0,00		T C5 001904	0,00	0,00		
3428	RM	FIUMICINO		305	2205	ENTE URBANO	0	1	92	0,00	0,00	0,00	0,00		T C5 001905	0,00	0,00		
3429	RM	FIUMICINO		305	2206	ENTE URBANO	0	0	3	0,00	0,00	0,00	0,00		T C5 001906	0,00	0,00		
3430	RM	FIUMICINO		305	2220	ENTE URBANO	0	0	28	0,00	0,00	0,00	0,00		T C5 001938	0,00	0,00		
3431	RM	FIUMICINO		305	2221	ENTE URBANO	0	0	4	0,00	0,00	0,00	0,00		T C5 001939	0,00	0,00		
3432	RM	FIUMICINO		305	2222	ENTE URBANO	0	0	7	0,00	0,00	0,00	0,00		T C5 001940	0,00	0,00		
3433	RM	FIUMICINO		305	2233	ENTE URBANO	0	0	72	0,00	0,00	0,00	0,00		T C5 001907	0,00	0,00		
3434	RM	FIUMICINO		305	2240	ENTE URBANO	0	0	5	0,00	0,00	0,00	0,00		T C5 001908	0,00	0,00		
3435	RM	FIUMICINO		305	2261	ENTE URBANO	0	1	63	0,00	0,00	0,00	0,00		T C5 001941	0,00	0,00		
3436	RM	FIUMICINO		305	2263	ENTE URBANO	0	0	72	0,00	0,00	0,00	0,00		T C5 001942	0,00	0,00		
3437	RM	FIUMICINO		305	2264	ENTE URBANO	0	0	23	0,00	0,00	0,00	0,00		T C5 001943	0,00	0,00		
3438	RM	FIUMICINO		305	2465	INCOLTPROD	0	11	44	0,24	0,06	18,00	0,00		T C5 001820	0,00	0,00		
3439	RM	FIUMICINO		305	2478	ENTE URBANO	0	9	28	0,00	0,00	0,00	0,00		T C5 001926	0,00	0,00		
3440	RM	FIUMICINO		305	2483	FU D ACCERT	0	0	56	0,00	0,00	0,00	0,00		T C5 001821	0,00	0,00		
3441	RM	FIUMICINO		305	2484	FU D ACCERT	0	0	24	0,00	0,00	0,00	0,00		T C5 001822	0,00	0,00		
3442	RM	FIUMICINO		305	2485	FU D ACCERT	0	2	9	0,00	0,00	0,00	0,00		T C5 001823	0,00	0,00		
3443	RM	FIUMICINO		305	2486	FU D ACCERT	0	3	95	0,00	0,00	0,00	0,00		T C5 001824	0,00	0,00		
3444	RM	FIUMICINO		305	2487	FU D ACCERT	0	11	93	0,00	0,00	0,00	0,00		T C5 001825	0,00	0,00		
3445	RM	FIUMICINO		305	2488	FU D ACCERT	0	2	79	0,00	0,00	0,00	0,00		T C5 001826	0,00	0,00		
3446	RM	FIUMICINO		305	2489	FU D ACCERT	0	1	30	0,00	0,00	0,00	0,00		T C5 001827	0,00	0,00		
3447	RM	FIUMICINO		305	2556	ENTE URBANO	0	1	72	0,00	0,00	0,00	0,00		T C5 001909	0,00	0,00		
3448	RM	FIUMICINO		305	2557	ENTE URBANO	0	4	83	0,00	0,00	0,00	0,00		T C5 001910	0,00	0,00		
3449	RM	FIUMICINO		305	2558	CORTE URBAN	0	0	95	0,00	0,00	0,00	0,00		T C5 001911	0,00	0,00		
3450	RM	FIUMICINO		305	2559	CORTE URBAN	0	8	35	0,00	0,00	0,00	0,00		T C5 001912	0,00	0,00		
3451	RM	FIUMICINO		305	2568	PASCCESPUG	0	9	60	0,24	0,25	18,00	0,00		T C5 001830	0,00	0,00		
3452	RM	FIUMICINO		305	2569	PASCCESPUG	0	6	42	0,16	0,17	12,00	0,00		T C5 001831	0,00	0,00		
3453	RM	FIUMICINO		305	2570	PASCCESPUG	0	3	22	0,08	0,08	6,00	0,00		T C5 001832	0,00	0,00		
3454	RM	FIUMICINO		305	2583	ENTE URBANO	0	7	12	0,00	0,00	0,00	0,00		T C5 001935	0,00	0,00		
3455	RM	FIUMICINO		305	2651	ORTO	23	93	3	3021,77	988,72	226632,75	0,00		T C5 001781	105,42	52,71		
3456	RM	FIUMICINO		305	2652	ORTO	3	15	34	398,19	130,29	29864,25	0,00		T C5 001782	0,00	0,00		
3457	RM	FIUMICINO		305	2653	ORTO	42	60	63	5380,06	1760,35	403504,50	0,00		T C5 001783	0,00	0,00		
3458	RM	FIUMICINO		305	2654	ORTO	0	20	77	26,23	8,58	1967,25	0,00		T C5 001784	0,00	0,00		
3459	RM	FIUMICINO		305	2655	PRATO	0	17	81	3,37	1,84	252,75	0,00		T C5 001772	0,00	0,00		
3460	RM	FIUMICINO		305	2656	PRATO	0	20	97	3,96	2,17	297,00	0,00		T C5 001773	0,00	0,00		
3461	RM	FIUMICINO		305	2657	PRATO	0	50	82	9,61	5,25	720,75	0,00		T C5 001774	0,00	0,00		
3462	RM	FIUMICINO		305	2673	ENTE URBANO	0	35	72	0,00	0,00	0,00	0,00		T C5 001829	0,00	0,00		
3463	RM	FIUMICINO		326	9	SEMIN IRRIG	2	92	84	616,83	249,54	46262,25	0,00		T C5 000843	1842,54	1842,54		
346																			



Rendicontazione Terreni della REGIONE LAZIO - DIREZIONE REGIONALE PROGRAMMAZIONE ECONOMICA, BILANCIO, DEMANIO E PATRIMONIO

Aggiorna 31/12/2016  
 Valutazio 01/01/2016  
 Categori T\_ASL5

al: 31/12/2016  
 Categoria inventariale: Tutte

Codice fiscale soggetto: 80143490581 REGIONE LAZIO

N°	Provincia	Comune	Identificativi Indirizzo Catastale	Identificativi catastali			Classe	Estensione			Reddito Dominicale (Euro)	Reddito Agrario (Euro)	Valore Catastale (Euro)	Valore di Mercato (Euro)	Metodo estimativo	Cod.Cespite	Canone/Indennità Occupazione Totale Dovuto	Canone/Indennità Occupazione Totale Versato	Annotazioni
				Foglio	Particella	Qualità		Ha Eitaro	A Ara	Ca Centiara									
3471	RM	FIUMICINO		326	153	SEMINATIVO	0	32	20	36,59	19,12	2744,25	0,00		T C5 000908	0,00	0,00		
3472	RM	FIUMICINO		326	154	FABB RURALE	0	6	20	0,00	0,00	0,00	0,00		T C5 000909	0,00	0,00		
3473	RM	FIUMICINO		326	155	FU D ACCERT	0	28	4	0,00	0,00	0,00	0,00		T C5 000910	0,00	0,00		
3474	RM	FIUMICINO		326	156	SEMINATIVO	0	8	96	10,18	5,32	763,50	0,00		T C5 000911	0,00	0,00		
3475	RM	FIUMICINO		326	157	SEMIN IRRIG	3	85	77	1007,82	378,54	75586,50	0,00		T C5 000912	0,00	0,00		
3476	RM	FIUMICINO		326	158	SEMIN IRRIG	0	6	23	16,57	6,11	1242,75	0,00		T C5 000913	0,00	0,00		
3477	RM	FIUMICINO		326	159	SEMINATIVO	0	21	98	18,16	8,51	1362,00	0,00		T C5 000914	0,00	0,00		
3478	RM	FIUMICINO		326	160	ENTE URBANO	0	2	28	0,00	0,00	0,00	0,00		T C5 000915	0,00	0,00		
3479	RM	FIUMICINO		326	161	ENTE URBANO	0	0	12	0,00	0,00	0,00	0,00		T C5 000916	0,00	0,00		
3480	RM	FIUMICINO		326	173	FU D ACCERT	0	2	81	0,00	0,00	0,00	0,00		T C5 000918	0,00	0,00		
3481	RM	FIUMICINO		326	174	FU D ACCERT	0	1	34	0,00	0,00	0,00	0,00		T C5 000919	0,00	0,00		
3482	RM	FIUMICINO		326	175	FU D ACCERT	0	0	24	0,00	0,00	0,00	0,00		T C5 000920	0,00	0,00		
3483	RM	FIUMICINO		326	176	CONCIMIAIA	0	0	45	0,00	0,00	0,00	0,00		T C5 000921	0,00	0,00		
3484	RM	FIUMICINO		326	200	SEMIN IRRIG	17	92	96	2942,32	972,29	220674,00	0,00		T C5 000884	0,00	0,00		
3485	RM	FIUMICINO		327	2	SEMIN IRRIG	25	64	58	4211,89	1390,72	315891,75	0,00		T C5 000931	0,00	0,00		
3486	RM	FIUMICINO		327	20	SEMINATIVO	0	7	18	7,64	4,26	573,00	0,00		T C5 000939	0,00	0,00		
3487	RM	FIUMICINO		327	106	SEMIN IRRIG	0	0	15	0,25	0,08	18,75	0,00		T C5 000945	10075,84	0,00		
3488	RM	FIUMICINO		327	128	SEMIN IRRIG	0	41	16	67,55	22,32	5066,25	0,00		T C5 000947	0,00	0,00		
3489	RM	FIUMICINO		327	130	SEMIN IRRIG	3	79	55	623,35	205,81	46751,25	0,00		T C5 000949	0,00	0,00		
3490	RM	FIUMICINO		327	205	SEMINATIVO	0	0	60	0,64	0,36	48,00	0,00		T C5 000962	0,00	0,00		
3491	RM	FIUMICINO		327	206	SEMINATIVO	0	0	20	0,21	0,12	15,75	0,00		T C5 000963	0,00	0,00		
3492	RM	FIUMICINO		327	207	SEMINATIVO	0	0	10	0,11	0,06	8,25	0,00		T C5 000964	0,00	0,00		
3493	RM	FIUMICINO		327	213	SEMIN IRRIG	0	70	24	115,27	38,09	8645,25	0,00		T C5 000965	0,00	0,00		
3494	RM	FIUMICINO		327	214	SEMIN IRRIG	1	67	50	274,87	90,83	20615,25	0,00		T C5 000966	0,00	0,00		
3495	RM	FIUMICINO		327	215	SEMIN IRRIG	0	0	63	1,03	0,34	77,25	0,00		T C5 000967	0,00	0,00		
3496	RM	FIUMICINO		327	216	SEMIN IRRIG	0	0	62	1,02	0,34	76,50	0,00		T C5 000968	0,00	0,00		
3497	RM	FIUMICINO		327	217	SEMIN IRRIG	0	0	60	0,98	0,33	73,50	0,00		T C5 000969	0,00	0,00		
3498	RM	FIUMICINO		327	218	SEMIN IRRIG	0	0	60	0,98	0,33	73,50	0,00		T C5 000970	0,00	0,00		
3499	RM	FIUMICINO		327	219	SEMIN IRRIG	0	0	30	0,49	0,16	36,75	0,00		T C5 000971	0,00	0,00		
3500	RM	FIUMICINO		327	220	SEMIN IRRIG	0	0	30	0,49	0,16	36,75	0,00		T C5 000972	0,00	0,00		
3501	RM	FIUMICINO		327	221	SEMIN IRRIG	0	0	60	0,98	0,33	73,50	0,00		T C5 000973	0,00	0,00		
3502	RM	FIUMICINO		327	222	SEMIN IRRIG	0	0	43	0,71	0,23	53,25	0,00		T C5 000974	0,00	0,00		
3503	RM	FIUMICINO		327	223	SEMIN IRRIG	0	0	21	0,34	0,11	25,50	0,00		T C5 000975	0,00	0,00		
3504	RM	FIUMICINO		327	224	SEMIN IRRIG	0	0	21	0,34	0,11	25,50	0,00		T C5 000976	0,00	0,00		
3505	RM	FIUMICINO		327	225	SEMIN IRRIG	0	0	43	0,71	0,23	53,25	0,00		T C5 000977	0,00	0,00		
3506	RM	FIUMICINO		327	226	SEMIN IRRIG	0	0	22	0,36	0,12	27,00	0,00		T C5 000978	0,00	0,00		
3507	RM	FIUMICINO		327	227	SEMIN IRRIG	0	0	23	0,38	0,12	28,50	0,00		T C5 000979	0,00	0,00		
3508	RM	FIUMICINO		327	228	SEMIN IRRIG	0	0	46	0,75	0,25	56,25	0,00		T C5 000980	0,00	0,00		
3509	RM	FIUMICINO		327	229	SEMIN IRRIG	0	0	59	0,97	0,32	72,75	0,00		T C5 000981	0,00	0,00		
3510	RM	FIUMICINO		327	231	SEMIN IRRIG	0	0	52	0,85	0,28	63,75	0,00		T C5 000982	0,00	0,00		
3511	RM	FIUMICINO		327	232	SEMIN IRRIG	0	0	53	0,87	0,29	65,25	0,00		T C5 000983	0,00	0,00		
3512	RM	FIUMICINO		327	233	SEMIN IRRIG	0	0	56	0,92	0,30	69,00	0,00		T C5 000984	0,00	0,00		
3513	RM	FIUMICINO		327	234	SEMIN IRRIG	0	0	58	0,95	0,31	71,25	0,00		T C5 000985	0,00	0,00		
3514	RM	FIUMICINO		327	235	SEMIN IRRIG	0	0	43	0,71	0,23	53,25	0,00		T C5 000986	0,00	0,00		
3515	RM	FIUMICINO		327	236	ENTE URBANO	0	0	30	0,00	0,00	0,00	0,00		T C5 000987	0,00	0,00		
3516	RM	FIUMICINO		327	237	ENTE URBANO	0	1	78	0,00	0,00	0,00	0,00		T C5 000988	0,00	0,00		
3517	RM	FIUMICINO		327	238	SEMIN IRRIG	0	0	27	0,44	0,15	33,00	0,00		T C5 000989	0,00	0,00		
3518	RM	FIUMICINO		327	239	SEMIN IRRIG	0	0	11	0,18	0,06	13,50	0,00		T C5 000990	0,00	0,00		
3519	RM	FIUMICINO		327	240	SEMIN IRRIG	1	20	0	196,93	65,07	14769,75	0,00		T C5 000991	0,00	0,00		
3520	RM	FIUMICINO		327	241	SEMIN IRRIG	0	0	13	0,21	0,07	15,75	0,00		T C5 000992	0,00	0,00		
3521	RM	FIUMICINO		327	260	FU D ACCERT	0	1	16	0,00	0,00	0,00	0,00		T C5 82963	0,00	0,00		
3522	RM	FIUMICINO		327	261	FU D ACCERT	0	1	86	0,00	0,00	0,00	0,00		T C5 000999	0,00	0,00		
3523	RM	FIUMICINO		327	269	SEMIN IRRIG	0	27	0	44,31	14,64	3323,25	0,00		T C5 001002	0,00	0,00		
3524	RM	FIUMICINO		327	270	ORTO IRRIG	0	1	95	7,34	3,27	550,50	0,00		T C5 001003	0,00	0,00		
3525	RM	FIUMICINO		327	275	ENTE URBANO	1	2	16	0,00	0,00	0,00	0,00		T C5 001005	0,00	0,00		
3526	RM	FIUMICINO		327	276	ACCESSO	0	1	9	0,00	0,00	0,00	0,00		T C5 001004	0,00	0,00		
3527	RM	FIUMICINO		327	277	ACCESSO	0	7	19	0,00	0,00	0,00	0,00		T C5 001001	0,00	0,00		
3528	RM	FIUMICINO		328	1	SEMINATIVO	8	66	50	953,20	514,64	71490,00	0,00		T C5 001006	0,00	0,00		
3529	RM	FIUMICINO		328	2	SEMINATIVO	4	81	40	380,39	186,47	28529,25	0,00		T C5 001007	2963,64	0,00		
3530	RM	FIUMICINO		328	2	SEMIN IRRIG	1	50	0	246,35	81,34	18476,25	0,00		T C5 001008	0,00	0,00		
3531	RM	FIUMICINO		328	5	SEMIN IRRIG	40	34	38	6604,96	2187,76	495372,00	0,00		T C5 001011	0,00	0,00		
3532	RM	FIUMICINO		328	31	FU D ACCERT	0	1	54	0,00	0,00	0,00	0,00		T C5 82968	0,00	0,00		
3533	RM	FIUMICINO		328	32	FU D ACCERT	0	0	37	0,00	0,00	0,00	0,00		T C5 82970	0,00	0,00		
3534	RM	FIUMICINO		328	33	FU D ACCERT	0	32	41	0,00	0,00	0,00	0,00		T C5 001023	0,00	0,00		
3535	RM	FIUMICINO		328	34	FU D ACCERT	0	4	25	0,00	0,00	0,00	0,00		T C5 82971	0,00	0,00		
3536	RM	FIUMICINO		328	35	FU D ACCERT	0	4	78	0,00	0,00	0,00	0,00		T C5 82972	0,00	0,00		
3537	RM	FIUMICINO		328	36	FU D ACCERT	0	0	33	0,00	0,00	0,00	0,00		T C5 82973	0,00	0,00		
3538	RM	FIUMICINO		334	9	SEMIN IRRIG	2	45	0	402,37	132,86	30177,75	0,00		T C5 001254	0,00	0,00		
3539	RM	FIUMICINO		334	24	SEMIN IRRIG	7	42	40	1215,43	402,59	91157,25	0,00		T C5 001262	0,00	0,00		
3540	RM	FIUMICINO		334	26	SEMINATIVO	0	78	40	110,54	50,61	8290,50	0,00		T C5 001263	0,00	0,00		
3541	RM	FIUMICINO		334	32	SEMIN IRRIG	7	56	80	1239,01	410,40	92925,75	0,00		T C5 000143	0,00	0,00		
3542	RM	FIUMICINO		745	18	SEMINATIVO	3	95	50	312,52	153,19	23439,00	0,00		T C5 000449	0,00	0,00		
3543	RM	FIUMICINO		745	20	SEMINATIVO	2	9	60	222,99	124,49	16724,25	0,00		T C5 000450	0,00	0,00		
3544	RM	FIUMICINO		745	26	SEMINATIVO	0	51	60	40,77	19,99	3057,75	0,00		T C5 000452	0,00	0,00		
3545	RM	ROMA		462	322	ENTE URBANO	0	12	20	0,00	0,00	0,00	0,00		RM1 TC50001	0,00	0,00	AREA DI SERVIZIO CARBURANTI	
3546	RM	ROMA		462	588	ENTE URBANO	0	12	80	0,00	0,00								

**PATRIMONIO IMMOBILIARE  
EX COMUNIONE DELLE AA.SS.LL.**

---

**BENI FONDIARI INDISPONIBILI TRASFERITI E  
CONSEGNATI**

**(L.R. 14 del 11/08/2008 art.1 comma 5 e seguenti)**

Rendicontazione Terreni della REGIONE LAZIO - DIREZIONE REGIONALE PROGRAMMAZIONE ECONOMICA, BILANCIO, DEMANIO E PATRIMONIO

Aggiornata al 31/12/2016  
 v. art. 20 del D.Lgs. n. 504/1992 al 01/01/2016  
 Categoria inventariale: T\_ASII5  
 al: 31/12/2016  
 Tutte  
 Codice fiscale soggetto: 80143490581 REGIONE LAZIO

N°	Provincia	Comune	Identificativo Indirizzo Catastale	Identificativi catastali			Qualità	Classe	Estensione			Reddito Dominicale (Euro)	Reddito Agrario (Euro)	Valore Catastale (Euro)	Valore di Mercato (Euro)	Metodo estimativo	Cod.Cespite	Canone/Indennità Occupazione Totale Dovuto	Canone/Indennità Occupazione Totale Versato	Annotazioni
				Foglio	Particella	Sub			Ha Ettaro	A Ara	Ca Centiara									
1	FR	ARPINO		36	191		FU D ACCERT		0	1	91	0,00	0,00	0,00	0,00	PROIEZIONI OMI 1^ SEMESTRE 2010	T_ARP_03	0,00	0,00	
2	VT	MONTE ROMANO		1	1		PASCOLOARB	U	3	81	20	37,41	11,81	2805,75	4.208,63	DECRETO SALVA ITALIA 2011	T_C_000440	18500,70	18500,70	
3	VT	MONTE ROMANO		1	2		BOSCO CEDUO	4	1	92	0	9,92	1,98	744,00	1.116,00	DECRETO SALVA ITALIA 2011	T_C_000441	0,00	0,00	
4	VT	MONTE ROMANO		1	3		SEMINATIVO	4	62	62	10	1940,46	1131,94	145534,50	218.301,75	DECRETO SALVA ITALIA 2011	T_C_000442	0,00	0,00	
5	VT	MONTE ROMANO		1	4		BOSCO CEDUO	4	1	58	80	8,20	1,64	615,00	922,50	DECRETO SALVA ITALIA 2011	T_C_000443	0,00	0,00	
6	VT	MONTE ROMANO		1	5		BOSCO CEDUO	3	2	46	70	19,11	2,55	1433,25	2.149,88	DECRETO SALVA ITALIA 2011	T_C_000444	0,00	0,00	
7	VT	MONTE ROMANO		1	6	AA	SEMINATIVO	3	0	28	12	16,70	6,54	1252,50	1.878,75	DECRETO SALVA ITALIA 2011	T_C_000445	0,00	0,00	
8	VT	MONTE ROMANO		1	6	AB	PASCOLO	1	0	40	18	2,91	1,25	218,25	327,38	DECRETO SALVA ITALIA 2011	T_C_000446	0,00	0,00	
9	VT	MONTE ROMANO		1	7		SEMINATIVO	3	55	55	70	3299,67	1291,18	247475,25	371.212,88	DECRETO SALVA ITALIA 2011	T_C_000447	0,00	0,00	
10	VT	MONTE ROMANO		1	8	AA	BOSCO CEDUO	2	215	67	50	2116,35	668,32	158726,25	238.089,38	DECRETO SALVA ITALIA 2011	T_C_000448	0,00	0,00	
11	VT	MONTE ROMANO		1	8	AB	PASCOLO	01	42	26	10	305,56	130,96	22917,00	34.375,50	DECRETO SALVA ITALIA 2011	T_C_000449	0,00	0,00	
12	VT	MONTE ROMANO		1	9		PASCOLO	1	2	85	50	20,64	8,85	1548,00	2.322,00	DECRETO SALVA ITALIA 2011	T_C_000450	0,00	0,00	
13	VT	MONTE ROMANO		1	10		BOSCO CEDUO	3	0	98	50	7,63	1,02	572,25	858,38	DECRETO SALVA ITALIA 2011	T_C_000451	0,00	0,00	
14	VT	MONTE ROMANO		1	11		SEMINATIVO	3	11	64	60	691,69	270,66	51876,75	77.815,13	DECRETO SALVA ITALIA 2011	T_C_000452	0,00	0,00	
15	VT	MONTE ROMANO		1	12		SEMINATIVO	3	6	95	40	413,02	161,61	30976,50	46.464,75	DECRETO SALVA ITALIA 2011	T_C_000453	0,00	0,00	
16	VT	MONTE ROMANO		1	13		BOSCO CEDUO	2	0	47	20	4,63	1,46	347,25	520,88	DECRETO SALVA ITALIA 2011	T_C_000454	0,00	0,00	
17	VT	MONTE ROMANO		1	14		PASCOLO	1	6	88	70	49,80	21,34	3735,00	5.602,50	DECRETO SALVA ITALIA 2011	T_C_000455	0,00	0,00	
18	VT	MONTE ROMANO		1	15		PASCOLO	1	0	59	0	4,27	1,83	320,25	480,38	DECRETO SALVA ITALIA 2011	T_C_000456	0,00	0,00	
19	VT	MONTE ROMANO		1	16		PASCOLOARB	U	1	17	60	11,54	3,64	865,50	1.298,25	DECRETO SALVA ITALIA 2011	T_C_000457	0,00	0,00	
20	VT	MONTE ROMANO		2	1		BOSCO CEDUO	02	14	69	50	0,00	45,54	0,00	10.815,00	DECRETO SALVA ITALIA 2011	T_C_000458	0,00	0,00	
21	VT	MONTE ROMANO		2	2		PASCOLO	1	2	44	30	17,66	7,57	1324,50	1.986,75	DECRETO SALVA ITALIA 2011	T_C_000459	0,00	0,00	
22	VT	MONTE ROMANO		2	3		PASCOLO	1	0	67	90	4,91	2,10	368,25	552,38	DECRETO SALVA ITALIA 2011	T_C_000460	0,00	0,00	
23	VT	MONTE ROMANO		2	4		PASCOLO	1	7	2	70	50,81	21,77	3810,75	5.716,13	VALORE CATASTALE RIVALUTATO	T_C_000461	0,00	0,00	
24	VT	MONTE ROMANO		2	5		SEMINATIVO	3	2	44	10	144,98	56,73	10873,50	16.310,25	DECRETO SALVA ITALIA 2011	T_C_000462	0,00	0,00	
25	VT	MONTE ROMANO		2	6		BOSCO CEDUO	4	0	62	70	3,24	0,65	243,00	364,50	DECRETO SALVA ITALIA 2011	T_C_000463	0,00	0,00	
26	VT	MONTE ROMANO		2	10	AA	BOSCO CEDUO	02	145	1	23	1422,96	449,36	106722,00	206.447,63	DECRETO SALVA ITALIA 2011	T_C_000464	0,00	0,00	
27	VT	MONTE ROMANO		2	10	AB	PASCOLOARB	0U	41	99	97	412,13	130,15	30909,75	0,00	DECRETO SALVA ITALIA 2011	T_C_000464	0,00	0,00	
28	VT	MONTE ROMANO		2	11		PASCOLO	1	1	54	70	11,19	4,79	839,25	1.258,88	DECRETO SALVA ITALIA 2011	T_C_000465	0,00	0,00	
29	VT	MONTE ROMANO		2	12		PASCOLO	1	0	84	70	6,12	2,62	459,00	688,50	DECRETO SALVA ITALIA 2011	T_C_000466	0,00	0,00	
30	VT	MONTE ROMANO		2	13		PASCOLO	1	3	47	70	25,14	10,77	1885,50	2.828,25	DECRETO SALVA ITALIA 2011	T_C_000467	0,00	0,00	
31	VT	MONTE ROMANO		2	14	AA	SEMINATIVO	2	3	0	0	255,65	85,22	19173,75	28.760,63	DECRETO SALVA ITALIA 2011	T_C_000468	0,00	0,00	
32	VT	MONTE ROMANO		2	14	AB	PASCCESPUG	1	1	38	30	7,14	4,29	535,50	803,25	DECRETO SALVA ITALIA 2011	T_C_000469	0,00	0,00	
33	VT	MONTE ROMANO		2	15	AA	SEMINATIVO	2	2	0	0	170,43	56,81	12782,25	19.173,38	DECRETO SALVA ITALIA 2011	T_C_000470	0,00	0,00	
34	VT	MONTE ROMANO		2	15	AB	PASCOLO	1	0	68	0	4,92	2,11	369,00	553,50	DECRETO SALVA ITALIA 2011	T_C_000471	0,00	0,00	
35	VT	MONTE ROMANO		2	15	AC	PASCCESPUG	1	0	39	20	2,02	1,21	151,50	227,25	VALORE CATASTALE RIVALUTATO	T_C_000472	0,00	0,00	
36	VT	MONTE ROMANO		2	16		PASCOLOARB	U	2	43	80	23,92	7,55	1794,00	2.691,00	DECRETO SALVA ITALIA 2011	T_C_000473	0,00	0,00	
37	VT	MONTE ROMANO		2	17		SEMINATIVO	2	14	42	40	1229,15	409,72	92186,25	138.279,38	DECRETO SALVA ITALIA 2011	T_C_000474	0,00	0,00	
38	VT	MONTE ROMANO		2	18	AA	SEMINATIVO	2	4	79	0	408,18	136,06	30613,50	45.920,25	DECRETO SALVA ITALIA 2011	T_C_000475	0,00	0,00	
39	VT	MONTE ROMANO		2	18	AB	PASCOLO	1	18	0	0	130,15	55,78	9761,25	14.641,88	DECRETO SALVA ITALIA 2011	T_C_000476	0,00	0,00	
40	VT	MONTE ROMANO		2	19		BOSCO CEDUO	2	7	16	30	70,29	22,20	5271,75	7.907,63	DECRETO SALVA ITALIA 2011	T_C_000477	0,00	0,00	
41	VT	MONTE ROMANO		2	20		SEMINATIVO	03	8	51	10	505,49	197,80	37911,75	56.867,63	DECRETO SALVA ITALIA 2011	T_C_000478	0,00	0,00	
42	VT	MONTE ROMANO		2	21		FABB RURALE		1	78	30	0,00	0,00	0,00	0,00	VALORE CATASTALE RIVALUTATO	T_C_000479	0,00	0,00	

Rendicontazione Terreni della REGIONE LAZIO - DIREZIONE REGIONALE PROGRAMMAZIONE ECONOMICA, BILANCIO, DEMANIO E PATRIMONIO

Aggiornata al 31/12/2016  
 v. art. 20 del D.Lgs. n. 504/1992 al 01/01/2016  
 al 31/12/2016  
 Categoria inventariale: Tutte  
 Codice fiscale soggetto: 80143490581 REGIONE LAZIO

N°	Provincia	Comune	Identificativo Indirizzo Catastale	Identificativi catastali			Classe	Estensione			Reddito Dominicale (Euro)	Reddito Agrario (Euro)	Valore Catastale (Euro)	Valore di Mercato (Euro)	Metodo estimativo	Cod.Cespite	Canone/Indennità Occupazione Totale Dovuto	Canone/Indennità Occupazione Totale Versato	Annotazioni	
				Foglio	Particella	Sub		Qualità	Ha Ettaro	A Ara										Ca Centiara
43	VT	MONTE ROMANO		2	22		PASCOLO	1	0	14	30	1,03	0,44	77,25	115,88	DECRETO SALVA ITALIA 2011	T_C_000480	0,00	0,00	
44	VT	MONTE ROMANO		2	23		PASCOLO	1	0	40	30	2,91	1,25	218,25	327,38	DECRETO SALVA ITALIA 2011	T_C_000481	0,00	0,00	
45	VT	MONTE ROMANO		2	24		SEMINATIVO	2	2	93	90	250,45	83,48	18783,75	28.175,63	DECRETO SALVA ITALIA 2011	T_C_000482	0,00	0,00	
46	VT	MONTE ROMANO		2	26		SEMINATIVO	2	5	68	30	484,28	161,43	36321,00	54.481,50	VALORE CATASTALE RIVALUTATO	T_C_000483	0,00	0,00	
47	VT	MONTE ROMANO		2	27		SEMINATIVO	2	20	77	70	1770,52	590,17	132789,00	199.183,50	DECRETO SALVA ITALIA 2011	T_C_001659	0,00	0,00	
48	VT	MONTE ROMANO		3	1		BOSCO CEDUO	4	3	80	60	19,66	3,93	1474,50	2.211,75	DECRETO SALVA ITALIA 2011	T_C_001660	0,00	0,00	
49	VT	MONTE ROMANO		3	2		SEMINATIVO	4	86	76	40	2688,59	1568,35	201644,25	302.466,38	DECRETO SALVA ITALIA 2011	T_C_001661	0,00	0,00	
50	VT	MONTE ROMANO		3	3		BOSCO CEDUO	4	0	92	80	4,79	0,96	359,25	538,88	VALORE CATASTALE RIVALUTATO	T_C_001662	0,00	0,00	
51	VT	MONTE ROMANO		3	4		BOSCO CEDUO	4	0	21	0	1,08	0,22	81,00	121,50	DECRETO SALVA ITALIA 2011	T_C_001663	0,00	0,00	
52	VT	MONTE ROMANO		3	5		SEMINATIVO	2	0	76	20	64,93	21,64	4869,75	7.304,63	DECRETO SALVA ITALIA 2011	T_C_001664	0,00	0,00	
53	VT	MONTE ROMANO		3	6		SEMINATIVO	2	3	88	90	331,40	110,47	24855,00	37.282,50	DECRETO SALVA ITALIA 2011	T_C_001665	0,00	0,00	
54	VT	MONTE ROMANO		3	7		BOSCO CEDUO	4	0	91	80	4,74	0,95	355,50	533,25	DECRETO SALVA ITALIA 2011	T_C_001666	0,00	0,00	
55	VT	MONTE ROMANO		3	8		PASCOLOARB	U	0	23	50	2,31	0,73	173,25	259,88	DECRETO SALVA ITALIA 2011	T_C_001667	0,00	0,00	
56	VT	MONTE ROMANO		3	9		PASCOLO	1	0	5	40	0,39	0,17	29,25	43,88	DECRETO SALVA ITALIA 2011	T_C_001668	0,00	0,00	
57	VT	MONTE ROMANO		3	10		PASCOLOARB	U	0	71	0	6,97	2,20	522,75	784,13	DECRETO SALVA ITALIA 2011	T_C_001669	0,00	0,00	
58	VT	MONTE ROMANO		3	11		PASCOLOARB	U	75	37	80	739,66	233,58	55474,50	83.211,75	DECRETO SALVA ITALIA 2011	T_C_001670	0,00	0,00	
59	VT	MONTE ROMANO		3	12		SEMINATIVO	3	10	21	0	606,40	237,29	45480,00	68.220,00	DECRETO SALVA ITALIA 2011	T_C_001671	0,00	0,00	
60	VT	MONTE ROMANO		3	13		PASCOLO	1	1	26	20	9,12	3,91	684,00	1.026,00	DECRETO SALVA ITALIA 2011	T_C_001672	0,00	0,00	
61	VT	MONTE ROMANO		3	14		PASCOLO	1	1	23	80	8,95	3,84	671,25	1.006,88	DECRETO SALVA ITALIA 2011	T_C_001673	0,00	0,00	
62	VT	MONTE ROMANO		3	15		PASCOLO	1	0	61	30	4,43	1,90	332,25	498,38	DECRETO SALVA ITALIA 2011	T_C_001674	0,00	0,00	
63	VT	MONTE ROMANO		3	16	AA	BOSCO CEDUO	01	55	52	42	860,28	200,73	64521,00	97.445,25	DECRETO SALVA ITALIA 2011	T_C_001675	0,00	0,00	
64	VT	MONTE ROMANO		3	16	AB	PASCOLOARB	0U	0	38	8	3,74	1,18	280,50	0,00	DECRETO SALVA ITALIA 2011	T_C_001675	0,00	0,00	
65	VT	MONTE ROMANO		3	17		PASCOLOARB	U	3	69	80	36,29	11,46	2721,75	4.082,63	DECRETO SALVA ITALIA 2011	T_C_001676	0,00	0,00	
66	VT	MONTE ROMANO		3	18		BOSCO CEDUO	1	53	77	60	833,19	194,41	62489,25	93.733,88	DECRETO SALVA ITALIA 2011	T_C_001677	0,00	0,00	
67	VT	MONTE ROMANO		3	19		FABB RURALE		0	7	50	0,00	0,00	0,00	0,00	VALORE CATASTALE RIVALUTATO	T_C_001678	0,00	0,00	
68	VT	MONTE ROMANO		3	20		PASCOLO	1	0	19	40	1,40	0,60	105,00	157,50	DECRETO SALVA ITALIA 2011	T_C_001679	0,00	0,00	
69	VT	MONTE ROMANO		3	21	AA	BOSCO CEDUO	04	0	38	71	2,00	0,40	150,00	311,63	DECRETO SALVA ITALIA 2011	T_C_001680	0,00	0,00	
70	VT	MONTE ROMANO		3	21	AB	PASCOLO	01	0	7	72	0,56	0,24	42,00	0,00	DECRETO SALVA ITALIA 2011	T_C_001680	0,00	0,00	
71	VT	MONTE ROMANO		3	21	AC	PASCOLOARB	0U	0	7	27	0,71	0,23	53,25	0,00	DECRETO SALVA ITALIA 2011	T_C_001680	0,00	0,00	
72	VT	MONTE ROMANO		3	22		PASCOLOARB	U	2	84	50	27,92	8,82	2094,00	3.141,00	DECRETO SALVA ITALIA 2011	T_C_001681	0,00	0,00	
73	VT	MONTE ROMANO		3	23	AA	PASCOLO	01	0	34	20	2,47	1,06	185,25	327,38	DECRETO SALVA ITALIA 2011	T_C_001682	0,00	0,00	
74	VT	MONTE ROMANO		3	23	AB	PASCOLOARB	0U	0	6	0	0,59	0,19	44,25	0,00	DECRETO SALVA ITALIA 2011	T_C_001682	0,00	0,00	
75	VT	MONTE ROMANO		3	24	AA	PASCOLO	1	0	9	40	0,68	0,29	51,00	76,50	DECRETO SALVA ITALIA 2011	T_C_001683	0,00	0,00	
76	VT	MONTE ROMANO		3	24	AB	PASCOLO	U	0	8	0	0,69	0,25	51,75	77,63	DECRETO SALVA ITALIA 2011	T_C_001684	0,00	0,00	
77	VT	MONTE ROMANO		3	25		BOSCO CEDUO	1	48	8	70	745,05	173,84	55878,75	83.818,13	DECRETO SALVA ITALIA 2011	T_C_001685	0,00	0,00	
78	VT	MONTE ROMANO		3	26		BOSCO CEDUO	1	41	53	60	643,55	150,16	48266,25	72.399,38	DECRETO SALVA ITALIA 2011	T_C_001686	0,00	0,00	
79	VT	MONTE ROMANO		4	1		PASCOLOARB	U	1	93	0	18,94	5,98	1420,50	2.130,75	DECRETO SALVA ITALIA 2011	T_C_001687	0,00	0,00	
80	VT	MONTE ROMANO		4	2		PASCOLOARB	U	41	51	10	407,33	128,63	30549,75	45.824,63	DECRETO SALVA ITALIA 2011	T_C_001688	0,00	0,00	
81	VT	MONTE ROMANO		4	3		SEMINATIVO	2	32	48	80	2768,48	922,83	207636,00	311.454,00	DECRETO SALVA ITALIA 2011	T_C_001689	0,00	0,00	
82	VT	MONTE ROMANO		4	4		BOSCO CEDUO	4	2	45	80	12,69	2,54	951,75	1.427,63	DECRETO SALVA ITALIA 2011	T_C_001690	0,00	0,00	
83	VT	MONTE ROMANO		4	5		SEMINATIVO	2	72	67	40	6192,94	2064,31	464470,50	696.705,75	DECRETO SALVA ITALIA 2011	T_C_001691	0,00	0,00	
84	VT	MONTE ROMANO		4	6		BOSCO CEDUO	4	3	22	0	16,63	3,33	1247,25	1.870,88	DECRETO SALVA ITALIA 2011	T_C_001692	0,00	0,00	
85	VT	MONTE ROMANO		4	7	AA	PASCOLO	1	0	40	70	2,94	1,26	220,50	330,75	DECRETO SALVA ITALIA 2011	T_C_001693	0,00	0,00	

Rendicontazione Terreni della REGIONE LAZIO - DIREZIONE REGIONALE PROGRAMMAZIONE ECONOMICA, BILANCIO, DEMANIO E PATRIMONIO

Aggiornata al 31/12/2016  
 al 01/01/2016  
 al 31/12/2016  
 Categoria inventariale: Tutte  
 Codice fiscale soggetto: 80143490581 REGIONE LAZIO

N°	Provincia	Comune	Identificativo Indirizzo Catastale	Identificativi catastali			Qualità	Classe	Estensione			Reddito Dominicale (Euro)	Reddito Agrario (Euro)	Valore Catastale (Euro)	Valore di Mercato (Euro)	Metodo estimativo	Cod.Cespite	Canone/Indennità Occupazione Totale Dovuto	Canone/Indennità Occupazione Totale Versato	Annotazioni
				Foglio	Particella	Sub			Ha Ettaro	A Ara	Ca Centiara									
86	VT	MONTE ROMANO		4	7	AB	PASCOLOARB	U	2	33	0	22,86	7,22	1714,50	2.571,75	DECRETO SALVA ITALIA 2011	T_C_001694	0,00	0,00	
87	VT	MONTE ROMANO		4	9		PASCOLOARB	U	0	14	40	1,41	0,45	105,75	158,63	DECRETO SALVA ITALIA 2011	T_C_001695	0,00	0,00	
88	VT	MONTE ROMANO		4	10	AA	PASCOLO	1	0	5	40	0,39	0,17	29,25	43,88	DECRETO SALVA ITALIA 2011	T_C_001696	0,00	0,00	
89	VT	MONTE ROMANO		4	10	AB	PASCOLOARB	U	0	61	0	5,99	1,89	449,25	673,88	DECRETO SALVA ITALIA 2011	T_C_001697	0,00	0,00	
90	VT	MONTE ROMANO		4	11		PASCOLOARB	U	0	88	70	8,70	2,75	652,50	978,75	DECRETO SALVA ITALIA 2011	T_C_001698	0,00	0,00	
91	VT	MONTE ROMANO		4	12		PASCOLOARB	U	0	25	20	2,47	0,78	185,25	277,88	DECRETO SALVA ITALIA 2011	T_C_001699	0,00	0,00	
92	VT	MONTE ROMANO		4	13		PASCOLOARB	U	3	5	80	30,01	9,48	2250,75	3.376,13	DECRETO SALVA ITALIA 2011	T_C_001700	0,00	0,00	
93	VT	MONTE ROMANO		4	14		BOSCO CEDUO	4	2	67	90	13,84	2,77	1038,00	1.557,00	DECRETO SALVA ITALIA 2011	T_C_001701	0,00	0,00	
94	VT	MONTE ROMANO		4	15	AA	PASCOLO	1	0	8	10	0,59	0,25	44,25	66,38	DECRETO SALVA ITALIA 2011	T_C_001702	0,00	0,00	
95	VT	MONTE ROMANO		4	15	AB	PASCOLOARB	U	0	70	0	6,87	2,17	515,25	772,88	DECRETO SALVA ITALIA 2011	T_C_001703	0,00	0,00	
96	VT	MONTE ROMANO		4	16		SEMINATIVO	2	82	10	30	6996,44	2332,15	524733,00	787.099,50	DECRETO SALVA ITALIA 2011	T_C_001704	0,00	0,00	
97	VT	MONTE ROMANO		4	17		BOSCO CEDUO	4	7	86	40	40,61	8,12	3045,75	4.568,63	DECRETO SALVA ITALIA 2011	T_C_001705	0,00	0,00	
98	VT	MONTE ROMANO		4	18		BOSCO CEDUO	4	3	99	60	20,64	4,13	1548,00	2.322,00	DECRETO SALVA ITALIA 2011	T_C_001706	0,00	0,00	
99	VT	MONTE ROMANO		4	19		BOSCO CEDUO	4	0	63	60	3,28	0,66	246,00	369,00	DECRETO SALVA ITALIA 2011	T_C_001707	0,00	0,00	
100	VT	MONTE ROMANO		4	20		PASCOLOARB	U	3	21	60	31,56	9,97	2367,00	3.550,50	DECRETO SALVA ITALIA 2011	T_C_001708	0,00	0,00	
101	VT	MONTE ROMANO		4	21		BOSCO CEDUO	4	1	90	10	9,82	1,96	736,50	1.104,75	DECRETO SALVA ITALIA 2011	T_C_001709	0,00	0,00	
102	VT	MONTE ROMANO		4	22		BOSCO CEDUO	4	4	79	20	24,75	4,95	1856,25	2.784,38	DECRETO SALVA ITALIA 2011	T_C_001710	0,00	0,00	
103	VT	MONTE ROMANO		4	23	AA	PASCOLO	2	0	8	20	0,38	0,17	28,50	42,75	DECRETO SALVA ITALIA 2011	T_C_001711	0,00	0,00	
104	VT	MONTE ROMANO		4	23	AB	PASCOLOARB	U	1	16	0	11,38	3,59	853,50	1.280,25	DECRETO SALVA ITALIA 2011	T_C_001712	0,00	0,00	
105	VT	MONTE ROMANO		4	24		SEMINATIVO	3	8	24	70	489,81	191,66	36735,75	55.103,63	DECRETO SALVA ITALIA 2011	T_C_001713	0,00	0,00	
106	VT	MONTE ROMANO		4	25		SEMINATIVO	1	12	10	60	1062,88	406,39	79716,00	119.574,00	DECRETO SALVA ITALIA 2011	T_C_001714	0,00	0,00	
107	VT	MONTE ROMANO		4	26	AB	PASCOLO	1	0	41	26	2,98	1,28	223,50	335,25	DECRETO SALVA ITALIA 2011	T_C_001716	0,00	0,00	
108	VT	MONTE ROMANO		4	27		PASCOLOARB	U	1	18	10	11,59	3,66	869,25	1.303,88	DECRETO SALVA ITALIA 2011	T_C_001717	0,00	0,00	
109	VT	MONTE ROMANO		4	28		PASCOLO	1	2	18	30	15,78	6,76	1183,50	1.775,25	DECRETO SALVA ITALIA 2011	T_C_001718	0,00	0,00	
110	VT	MONTE ROMANO		4	29		PASCOLOARB	U	0	22	10	2,17	0,68	162,75	244,13	DECRETO SALVA ITALIA 2011	T_C_001719	0,00	0,00	
111	VT	MONTE ROMANO		4	30		PASCOLOARB	U	2	57	30	25,25	7,97	1893,75	2.840,63	DECRETO SALVA ITALIA 2011	T_C_001720	0,00	0,00	
112	VT	MONTE ROMANO		4	31		BOSCO CEDUO	4	0	54	60	2,82	0,56	211,50	317,25	DECRETO SALVA ITALIA 2011	T_C_001721	0,00	0,00	
113	VT	MONTE ROMANO		4	32		BOSCO CEDUO	4	2	31	0	11,93	2,39	894,75	1.342,13	DECRETO SALVA ITALIA 2011	T_C_001722	0,00	0,00	
114	VT	MONTE ROMANO		4	34		ENTE URBANO		0	0	40	0,00	0,00	0,00	0,00	VALORE CATASTALE RIVALUTATO	T_C_001724	0,00	0,00	
115	VT	MONTE ROMANO		5	1		PASCOLO	1	0	28	20	2,04	0,87	153,00	229,50	DECRETO SALVA ITALIA 2011	T_C_001725	0,00	0,00	
116	VT	MONTE ROMANO		5	2		BOSCO CEDUO	2	0	36	30	3,56	1,12	267,00	400,50	DECRETO SALVA ITALIA 2011	T_C_001726	0,00	0,00	
117	VT	MONTE ROMANO		5	3		BOSCO CEDUO	3	2	76	50	21,42	2,86	1606,50	2.409,75	DECRETO SALVA ITALIA 2011	T_C_001727	0,00	0,00	
118	VT	MONTE ROMANO		5	4		SEMINATIVO	2	69	59	10	5930,22	1976,74	444766,50	667.149,75	DECRETO SALVA ITALIA 2011	T_C_001728	0,00	0,00	
119	VT	MONTE ROMANO		5	5		PASCOLOARB	U	1	23	90	4,48	1,92	336,00	504,00	DECRETO SALVA ITALIA 2011	T_C_001729	0,00	0,00	
120	VT	MONTE ROMANO		5	6		BOSCO CEDUO	4	6	55	80	33,87	6,77	2540,25	3.810,38	DECRETO SALVA ITALIA 2011	T_C_001730	0,00	0,00	
121	VT	MONTE ROMANO		5	7		PASCOLOARB	U	9	78	80	96,05	30,33	7203,75	10.805,63	DECRETO SALVA ITALIA 2011	T_C_001731	0,00	0,00	
122	VT	MONTE ROMANO		5	8		SEMINATIVO	2	47	49	30	4047,13	1349,04	303534,75	455.302,13	DECRETO SALVA ITALIA 2011	T_C_001732	0,00	0,00	
123	VT	MONTE ROMANO		5	10		PASCOLO	1	0	99	30	7,18	3,08	538,50	807,75	DECRETO SALVA ITALIA 2011	T_C_001735	0,00	0,00	
124	VT	MONTE ROMANO		5	11		PASCOLOARB	U	0	98	20	9,64	3,04	723,00	1.084,50	DECRETO SALVA ITALIA 2011	T_C_001736	0,00	0,00	
125	VT	MONTE ROMANO		5	13		SEMINATIVO	2	17	75	90	1513,34	504,45	113500,50	170.250,75	DECRETO SALVA ITALIA 2011	T_C_001738	0,00	0,00	
126	VT	MONTE ROMANO		5	14		PASCOLO	1	4	31	30	31,18	13,36	2338,50	3.507,75	DECRETO SALVA ITALIA 2011	T_C_001739	0,00	0,00	

Rendicontazione Terreni della REGIONE LAZIO - DIREZIONE REGIONALE PROGRAMMAZIONE ECONOMICA, BILANCIO, DEMANIO E PATRIMONIO

Aggiornata al 31/12/2016  
 v. art. 23 del D.Lgs. n. 504/1992 al 01/01/2016  
 al: 31/12/2016  
 Categoria inventariale: Tutte  
 Codice fiscale soggetto: 80143490581 REGIONE LAZIO

N°	Provincia	Comune	Identificativo Indirizzo Catastale	Identificativi catastali			Qualità	Classe	Estensione			Reddito Dominicale (Euro)	Reddito Agrario (Euro)	Valore Catastale (Euro)	Valore di Mercato (Euro)	Metodo estimativo	Cod.Cespite	Canone/Indennità Occupazione Totale Dovuto	Canone/Indennità Occupazione Totale Versato	Annotazioni
				Foglio	Particella	Sub			Ha Ectaro	A Ara	Ca Centiara									
127	VT	MONTE ROMANO		5	15		SEMINATIVO	1	7	62	80	669,72	256,07	50229,00	75.343,50	DECRETO SALVA ITALIA 2011	T_C_001740	0,00	0,00	
128	VT	MONTE ROMANO		5	16		BOSCO CEDUO	4	0	39	0	2,01	0,40	150,75	226,13	DECRETO SALVA ITALIA 2011	T_C_001741	0,00	0,00	
129	VT	MONTE ROMANO		5	17		BOSCO CEDUO	4	2	34	90	12,13	2,43	909,75	1.364,63	DECRETO SALVA ITALIA 2011	T_C_001742	0,00	0,00	
130	VT	MONTE ROMANO		5	18		BOSCO CEDUO	4	4	12	60	21,31	4,26	1598,25	2.397,38	DECRETO SALVA ITALIA 2011	T_C_001743	0,00	0,00	
131	VT	MONTE ROMANO		5	19	AA	PASCOLO	1	0	7	70	0,56	0,24	42,00	63,00	DECRETO SALVA ITALIA 2011	T_C_001744	0,00	0,00	
132	VT	MONTE ROMANO		5	19	AB	PASCOLOARB	U	0	20	0	1,96	0,62	147,00	220,50	DECRETO SALVA ITALIA 2011	T_C_001745	0,00	0,00	
133	VT	MONTE ROMANO		5	20		PASCOLOARB	U	5	80	0	56,91	17,97	4268,25	6.402,38	DECRETO SALVA ITALIA 2011	T_C_001746	0,00	0,00	
134	VT	MONTE ROMANO		5	21		SEMINATIVO	2	56	56	60	4820,29	1606,76	361521,75	542.282,63	DECRETO SALVA ITALIA 2011	T_C_001747	0,00	0,00	
135	VT	MONTE ROMANO		5	22		SEMINATIVO	2	50	30	90	4287,10	1429,03	321532,50	482.298,75	DECRETO SALVA ITALIA 2011	T_C_001748	0,00	0,00	
136	VT	MONTE ROMANO		5	23		PASCOLO	1	1	32	0	9,54	4,09	715,50	1.073,25	DECRETO SALVA ITALIA 2011	T_C_001749	0,00	0,00	
137	VT	MONTE ROMANO		5	24		BOSCO CEDUO	4	22	69	50	117,21	23,44	8790,75	13.186,13	DECRETO SALVA ITALIA 2011	T_C_001750	0,00	0,00	
138	VT	MONTE ROMANO		5	25		SEMINATIVO	2	18	44	90	1572,14	524,05	117910,50	176.865,75	DECRETO SALVA ITALIA 2011	T_C_001751	0,00	0,00	
139	VT	MONTE ROMANO		5	26		BOSCO CEDUO	4	1	4	50	5,40	1,08	405,00	807,50	DECRETO SALVA ITALIA 2011	T_C_001752	0,00	0,00	
140	VT	MONTE ROMANO		5	27		SEMINATIVO	3	4	33	60	257,53	100,77	19314,75	28.972,13	DECRETO SALVA ITALIA 2011	T_C_001753	0,00	0,00	
141	VT	MONTE ROMANO		5	28		SEMINATIVO	3	3	32	90	197,72	77,37	14829,00	22.243,00	DECRETO SALVA ITALIA 2011	T_C_001754	0,00	0,00	
142	VT	MONTE ROMANO		5	29		SEMINATIVO	1	2	78	40	244,43	93,46	18332,25	27.498,38	DECRETO SALVA ITALIA 2011	T_C_001755	0,00	0,00	
143	VT	MONTE ROMANO		5	30		SEMINATIVO	1	3	75	30	329,50	125,99	24712,50	37.068,75	DECRETO SALVA ITALIA 2011	T_C_001756	0,00	0,00	
144	VT	MONTE ROMANO		5	31		SEMINATIVO	2	1	6	60	90,84	30,28	6813,00	10.219,50	DECRETO SALVA ITALIA 2011	T_C_001757	0,00	0,00	
145	VT	MONTE ROMANO		5	35		SEMINATIVO	3	68	15	40	4047,84	1583,94	303588,00	455.382,00	DECRETO SALVA ITALIA 2011	T_C_001733	0,00	0,00	
146	VT	MONTE ROMANO		5	36		SEMINATIVO	3	0	94	0	55,83	21,85	4187,25	6.280,88	DECRETO SALVA ITALIA 2011	T_C_001734	0,00	0,00	
147	VT	MONTE ROMANO		6	1		BOSCO CEDUO	02	278	45	50	2732,39	862,86	204929,25	307.393,88	DECRETO SALVA ITALIA 2011	T_C_001758	0,00	0,00	
148	VT	MONTE ROMANO		7	1		BOSCO CEDUO	1	3	86	70	59,91	13,98	4493,25	6.739,88	DECRETO SALVA ITALIA 2011	T_C_001759	0,00	0,00	
149	VT	MONTE ROMANO		7	2		SEMINATIVO	3	9	20	10	546,47	213,84	40985,25	61.477,88	DECRETO SALVA ITALIA 2011	T_C_001760	0,00	0,00	
150	VT	MONTE ROMANO		7	3		BOSCO CEDUO	3	2	38	10	18,45	2,46	1383,75	2.075,63	DECRETO SALVA ITALIA 2011	T_C_001761	0,00	0,00	
151	VT	MONTE ROMANO		7	4		BOSCO CEDUO	3	0	87	70	6,79	0,91	509,25	763,88	DECRETO SALVA ITALIA 2011	T_C_001762	0,00	0,00	
152	VT	MONTE ROMANO		7	5		PASCOLOARB	U	1	9	50	10,74	3,39	805,50	1.208,25	DECRETO SALVA ITALIA 2011	T_C_001763	0,00	0,00	
153	VT	MONTE ROMANO		7	6		BOSCO CEDUO	3	0	97	30	7,54	1,01	565,50	848,25	DECRETO SALVA ITALIA 2011	T_C_001764	0,00	0,00	
154	VT	MONTE ROMANO		7	7		PASCOLOARB	U	0	61	90	6,07	1,92	455,25	682,88	DECRETO SALVA ITALIA 2011	T_C_001765	0,00	0,00	
155	VT	MONTE ROMANO		7	8	AA	PASCOLO	2	0	9	0	0,42	0,19	31,50	47,25	DECRETO SALVA ITALIA 2011	T_C_001766	0,00	0,00	
156	VT	MONTE ROMANO		7	8	AB	PASCCEPUG	2	0	0	80	0,03	0,01	2,25	3,38	DECRETO SALVA ITALIA 2011	T_C_001767	0,00	0,00	
157	VT	MONTE ROMANO		7	9	AA	BOSCO CEDUO	03	1	30	6	10,08	1,34	756,00	1.564,88	DECRETO SALVA ITALIA 2011	T_C_001768	0,00	0,00	
158	VT	MONTE ROMANO		7	9	AB	PASCOLOARB	0U	0	49	54	4,86	1,54	364,50	0,00	DECRETO SALVA ITALIA 2011	T_C_001768	0,00	0,00	
159	VT	MONTE ROMANO		7	10		BOSCO CEDUO	4	2	57	0	13,27	2,65	995,25	1.492,88	DECRETO SALVA ITALIA 2011	T_C_001769	0,00	0,00	
160	VT	MONTE ROMANO		7	11		PASCOLOARB	U	1	7	80	10,58	3,34	793,50	1.190,25	DECRETO SALVA ITALIA 2011	T_C_001770	0,00	0,00	
161	VT	MONTE ROMANO		7	12		SEMINATIVO	2	85	92	0	7321,71	2440,57	549128,25	823.692,38	DECRETO SALVA ITALIA 2011	T_C_001771	0,00	0,00	
162	VT	MONTE ROMANO		7	13		BOSCO CEDUO	4	1	31	80	6,81	1,36	510,75	766,13	DECRETO SALVA ITALIA 2011	T_C_001772	0,00	0,00	
163	VT	MONTE ROMANO		7	14	AA	BOSCO CEDUO	02	9	37	68	92,01	29,06	6900,75	11.880,00	DECRETO SALVA ITALIA 2011	T_C_001773	0,00	0,00	
164	VT	MONTE ROMANO		7	14	AB	PASCOLO	02	0	4	57	0,21	0,09	15,75	0,00	DECRETO SALVA ITALIA 2011	T_C_001773	0,00	0,00	
165	VT	MONTE ROMANO		7	14	AC	PASCOLOARB	0U	1	33	95	13,14	4,15	985,50	0,00	DECRETO SALVA ITALIA 2011	T_C_001773	0,00	0,00	
166	VT	MONTE ROMANO		7	15	AA	PASCOLO	02	0	46	92	2,18	0,97	163,50	1.481,63	DECRETO SALVA ITALIA 2011	T_C_001774	0,00	0,00	
167	VT	MONTE ROMANO		7	15	AB	PASCOLOARB	0U	0	87	28	8,56	2,70	642,00	0,00	DECRETO SALVA ITALIA 2011	T_C_001774	0,00	0,00	
168	VT	MONTE ROMANO		7	16		PASCOLO	2	0	19	20	0,89	0,40	66,75	100,13	DECRETO SALVA ITALIA 2011	T_C_001775	0,00	0,00	
169	VT	MONTE ROMANO		7	17	AA	PASCOLO	1	0	0	90	0,07	0,03	5,25	7,88	DECRETO SALVA ITALIA 2011	T_C_001776	0,00	0,00	

Rendicontazione Terreni della REGIONE LAZIO - DIREZIONE REGIONALE PROGRAMMAZIONE ECONOMICA, BILANCIO, DEMANIO E PATRIMONIO

Aggiornata al 31/12/2016  
 v. n. 20/01/01/2016  
 Categoria al: 31/12/2016  
 T\_ASLI5  
 Categoria inventariale: Tutte  
 Codice fiscale soggetto: 80143490581 REGIONE LAZIO

N°	Provincia	Comune	Identificativo Indirizzo Catastale	Identificativi catastali			Qualità	Classe	Estensione			Reddito Dominicale (Euro)	Reddito Agrario (Euro)	Valore Catastale (Euro)	Valore di Mercato (Euro)	Metodo estimativo	Cod.Cespite	Canone/Indennità Occupazione Totale Dovuto	Canone/Indennità Occupazione Totale Versato	Annotazioni
				Foglio	Particella	Sub			Ha Ettaro	A Ara	Ca Centiara									
170	VT	MONTE ROMANO		7	17	AB	PASCOLOARB	U	0	12	0	1,18	0,37	88,50	132,75	DECRETO SALVA ITALIA 2011	T_C_001777	0,00	0,00	
171	VT	MONTE ROMANO		7	18		PASCOLO	2	0	82	20	3,82	1,70	286,50	429,75	DECRETO SALVA ITALIA 2011	T_C_001778	0,00	0,00	
172	VT	MONTE ROMANO		7	19	AA	SEMINATIVO	4	0	77	30	23,95	13,97	1796,25	2.694,38	DECRETO SALVA ITALIA 2011	T_C_001779	0,00	0,00	
173	VT	MONTE ROMANO		7	19	AB	PASCOLO	2	2	50	0	11,62	5,16	871,50	1.307,25	DECRETO SALVA ITALIA 2011	T_C_001780	0,00	0,00	
174	VT	MONTE ROMANO		7	20		PASCOLOARB	U	3	8	60	30,28	9,56	2271,00	3.406,50	DECRETO SALVA ITALIA 2011	T_C_001781	0,00	0,00	
175	VT	MONTE ROMANO		7	21		PASCOLO	1	0	63	70	4,61	1,97	345,75	518,63	DECRETO SALVA ITALIA 2011	T_C_001782	0,00	0,00	
176	VT	MONTE ROMANO		7	22		PASCOLOARB	U	3	62	20	35,54	11,22	2665,50	3.998,25	DECRETO SALVA ITALIA 2011	T_C_001783	0,00	0,00	
177	VT	MONTE ROMANO		7	24		SEMINATIVO	2	1	87	10	159,44	53,15	11958,00	17.937,00	DECRETO SALVA ITALIA 2011	T_C_001784	0,00	0,00	
178	VT	MONTE ROMANO		7	25		BOSCO CEDUO	4	1	69	0	8,73	1,75	654,75	982,13	DECRETO SALVA ITALIA 2011	T_C_001785	0,00	0,00	
179	VT	MONTE ROMANO		7	26		SEMINATIVO	2	3	34	50	285,05	95,02	21378,75	32.068,13	DECRETO SALVA ITALIA 2011	T_C_001786	0,00	0,00	
180	VT	MONTE ROMANO		7	27		SEMINATIVO	2	0	82	0	69,88	23,29	5241,00	7.861,50	DECRETO SALVA ITALIA 2011	T_C_001787	0,00	0,00	
181	VT	MONTE ROMANO		7	28		BOSCO CEDUO	4	0	24	80	1,28	0,26	96,00	144,00	DECRETO SALVA ITALIA 2011	T_C_001788	0,00	0,00	
182	VT	MONTE ROMANO		7	29		SEMINATIVO	2	15	22	0	1296,98	432,33	97273,50	145.910,25	DECRETO SALVA ITALIA 2011	T_C_001789	0,00	0,00	
183	VT	MONTE ROMANO		7	30	AA	BOSCO CEDUO	04	2	59	37	13,40	2,68	1005,00	1.507,50	DECRETO SALVA ITALIA 2011	T_C_001790	0,00	0,00	
184	VT	MONTE ROMANO		7	30	AB	PASCOLO	02	0	0	13	0,01	0,01	0,75	0,00	DECRETO SALVA ITALIA 2011	T_C_001790	0,00	0,00	
185	VT	MONTE ROMANO		7	32	AA	PASCOLO	1	0	5	32	0,38	0,16	28,50	42,75	DECRETO SALVA ITALIA 2011	T_C_001791	0,00	0,00	
186	VT	MONTE ROMANO		7	32	AB	PASCOLOARB	U	0	34	88	3,42	1,08	256,50	384,75	DECRETO SALVA ITALIA 2011	T_C_001792	0,00	0,00	
187	VT	MONTE ROMANO		7	33		SEMINATIVO	2	0	52	50	44,74	14,91	3355,50	5.033,25	DECRETO SALVA ITALIA 2011	T_C_001793	0,00	0,00	
188	VT	MONTE ROMANO		7	34		FABB RURALE		0	16	80	0,00	0,00	0,00	0,00	VALORE CATASTALE RIVALUTATO	T_C_001794	0,00	0,00	
189	VT	MONTE ROMANO		7	35		FABB RURALE		0	3	30	0,00	0,00	0,00	0,00	VALORE CATASTALE RIVALUTATO	T_C_001795	0,00	0,00	
190	VT	MONTE ROMANO		7	36		PASCOLOARB	U	0	29	0	2,85	0,90	213,75	320,63	DECRETO SALVA ITALIA 2011	T_C_001796	0,00	0,00	
191	VT	MONTE ROMANO		7	37		PASCOLO	2	0	55	0	2,56	1,14	192,00	288,00	DECRETO SALVA ITALIA 2011	T_C_001797	0,00	0,00	
192	VT	MONTE ROMANO		7	38		PASCOLOARB	U	1	10	60	10,85	3,43	813,75	1.220,63	DECRETO SALVA ITALIA 2011	T_C_001798	0,00	0,00	
193	VT	MONTE ROMANO		7	39		PASCOLOARB	U	2	23	90	21,97	6,94	1647,75	2.471,63	DECRETO SALVA ITALIA 2011	T_C_001799	0,00	0,00	
194	VT	MONTE ROMANO		7	40		PASCOLO	1	1	68	60	12,19	5,22	914,25	1.371,38	DECRETO SALVA ITALIA 2011	T_C_001800	0,00	0,00	
195	VT	MONTE ROMANO		7	41		PASCOLO	1	5	18	50	37,49	16,07	2811,75	4.217,63	DECRETO SALVA ITALIA 2011	T_C_001801	0,00	0,00	
196	VT	MONTE ROMANO		7	42		BOSCO CEDUO	4	0	80	20	4,14	0,83	310,50	465,75	DECRETO SALVA ITALIA 2011	T_C_001802	0,00	0,00	
197	VT	MONTE ROMANO		7	43		SEMINATIVO	2	11	48	80	978,95	326,32	73421,25	110.131,88	DECRETO SALVA ITALIA 2011	T_C_001803	0,00	0,00	
198	VT	MONTE ROMANO		7	44		PASCOLO	2	1	73	70	8,07	3,59	605,25	907,88	DECRETO SALVA ITALIA 2011	T_C_001804	0,00	0,00	
199	VT	MONTE ROMANO		7	45		SEMINATIVO	2	0	60	90	51,90	17,30	3892,50	5.838,75	DECRETO SALVA ITALIA 2011	T_C_001805	0,00	0,00	
200	VT	MONTE ROMANO		7	46	AA	BOSCO CEDUO	04	10	21	87	52,78	10,55	3958,50	5.987,25	DECRETO SALVA ITALIA 2011	T_C_001806	0,00	0,00	
201	VT	MONTE ROMANO		7	46	AB	PASCOLO	02	0	8	53	0,40	0,18	30,00	0,00	DECRETO SALVA ITALIA 2011	T_C_001806	0,00	0,00	
202	VT	MONTE ROMANO		7	47		BOSCO CEDUO	4	0	80	20	4,14	0,83	310,50	465,75	DECRETO SALVA ITALIA 2011	T_C_001807	0,00	0,00	
203	VT	MONTE ROMANO		7	48		PASCOLO	2	3	98	10	18,50	8,22	1387,50	2.081,25	DECRETO SALVA ITALIA 2011	T_C_001808	0,00	0,00	
204	VT	MONTE ROMANO		7	49		PASCOLO	02	3	15	50	14,66	6,52	1099,50	1.649,25	DECRETO SALVA ITALIA 2011	T_C_001809	0,00	0,00	
205	VT	MONTE ROMANO		7	51		PASCOLO	01	5	6	0	36,59	15,68	2744,25	4.116,38	DECRETO SALVA ITALIA 2011	T_C_001810	0,00	0,00	
206	VT	MONTE ROMANO		7	52		BOSCO CEDUO	3	2	66	20	20,62	2,75	1546,50	2.319,75	DECRETO SALVA ITALIA 2011	T_C_001811	0,00	0,00	
207	VT	MONTE ROMANO		7	53		SEMINATIVO	2	11	40	30	971,71	323,90	72878,25	109.317,38	DECRETO SALVA ITALIA 2011	T_C_001812	0,00	0,00	
208	VT	MONTE ROMANO		7	54		PASCOLO	2	2	97	90	13,85	6,15	1038,75	1.558,13	DECRETO SALVA ITALIA 2011	T_C_001813	0,00	0,00	
209	VT	MONTE ROMANO		8	1		BOSCO CEDUO	4	7	39	90	38,21	7,64	2865,75	4.298,63	DECRETO SALVA ITALIA 2011	T_C_001814	0,00	0,00	
210	VT	MONTE ROMANO		8	2		SEMINATIVO	2	40	15	70	3421,99	1140,66	256649,25	384.973,88	DECRETO SALVA ITALIA 2011	T_C_001815	0,00	0,00	
211	VT	MONTE ROMANO		8	3		SEMINATIVO	2	44	40	20	3783,73	1261,24	283779,75	425.669,63	DECRETO SALVA ITALIA 2011	T_C_001816	0,00	0,00	

Rendicontazione Terreni della REGIONE LAZIO - DIREZIONE REGIONALE PROGRAMMAZIONE ECONOMICA, BILANCIO, DEMANIO E PATRIMONIO

Aggiornata al 31/12/2016  
 01/01/2016 al: 31/12/2016  
 T\_ASII5 Categoria inventariale: Tutte  
 Codice fiscale soggetto: 80143490581 REGIONE LAZIO

N°	Provincia	Comune	Identificativi Indirizzo Catastale	Identificativi catastali			Qualità	Classe	Estensione			Reddito Dominicale (Euro)	Reddito Agrario (Euro)	Valore Catastale (Euro)	Valore di Mercato (Euro)	Metodo estimativo	Cod.Cespite	Canone/Indennità Occupazione Totale Dovuto	Canone/Indennità Occupazione Totale Versato	Annotazioni
				Foglio	Particella	Sub			Ha Ectaro	A Ara	Ca Centiara									
212	VT	MONTE ROMANO		8	4		SEMINATIVO	3	5	42	70	322,32	126,13	24174,00	36.261,00	DECRETO SALVA ITALIA 2011	T_C_001817	0,00	0,00	
213	VT	MONTE ROMANO		8	5		PASCOLOARB	U	10	83	60	106,33	33,58	7974,75	11.962,13	DECRETO SALVA ITALIA 2011	T_C_001818	0,00	0,00	
214	VT	MONTE ROMANO		8	13		SEMINATIVO	2	5	47	20	466,30	155,43	34972,50	52.458,75	DECRETO SALVA ITALIA 2011	T_C_001819	0,00	0,00	
215	VT	MONTE ROMANO		8	14		PASCOLOARB	U	3	9	80	30,40	9,60	2280,00	3.420,00	DECRETO SALVA ITALIA 2011	T_C_001820	0,00	0,00	
216	VT	MONTE ROMANO		8	15	AA	BOSCO CEDUO	04	15	76	74	81,43	16,29	6107,25	9.228,38	DECRETO SALVA ITALIA 2011	T_C_001821	0,00	0,00	
217	VT	MONTE ROMANO		8	15	AB	PASCOLOARB	0U	0	11	56	1,13	0,36	84,75	0,00	DECRETO SALVA ITALIA 2011	T_C_001821	0,00	0,00	
218	VT	MONTE ROMANO		8	16		SEMINATIVO	2	8	57	90	731,06	243,69	54829,50	82.244,25	DECRETO SALVA ITALIA 2011	T_C_001822	0,00	0,00	
219	VT	MONTE ROMANO		14	1		SEMINATIVO	4	5	6	20	156,86	91,50	11764,50	17.646,75	DECRETO SALVA ITALIA 2011	T_C_001823	0,00	0,00	
220	VT	MONTE ROMANO		14	3		BOSCO CEDUO	4	8	43	90	43,58	8,72	3268,50	4.902,75	DECRETO SALVA ITALIA 2011	T_C_001824	0,00	0,00	
221	VT	MONTE ROMANO		14	9		SEMINATIVO	2	134	0	34	11419,15	3806,38	856436,25	1.284.654,38	DECRETO SALVA ITALIA 2011	T_C_001825	0,00	0,00	
222	VT	MONTE ROMANO		21	122		SEMINATIVO	2	0	29	20	24,88	8,29	1866,00	2.799,00	DECRETO SALVA ITALIA 2011	T_C_001826	0,00	0,00	
223	VT	MONTE ROMANO		23	73		BOSCO CEDUO	4	0	26	10	1,35	0,27	101,25	151,88	DECRETO SALVA ITALIA 2011	T_C_001827	0,00	0,00	
224	VT	MONTE ROMANO		23	74	AA	SEMINATIVO	1	0	50	0	43,90	16,78	3292,50	4.938,75	DECRETO SALVA ITALIA 2011	T_C_001828	0,00	0,00	
225	VT	MONTE ROMANO		23	74	AB	PASCOESPUG	1	0	52	90	2,73	1,64	204,75	307,13	DECRETO SALVA ITALIA 2011	T_C_001829	0,00	0,00	
226	VT	MONTE ROMANO		23	75		SEMINATIVO	2	4	62	10	393,78	131,26	29533,50	44.300,25	DECRETO SALVA ITALIA 2011	T_C_001830	0,00	0,00	
227	VT	MONTE ROMANO		23	273	AA	SEMINATIVO	1	0	3	0	2,63	1,01	197,25	295,88	DECRETO SALVA ITALIA 2011	T_C_001831	0,00	0,00	
228	VT	MONTE ROMANO		23	273	AB	BOSCO CEDUO	4	0	6	30	0,33	0,07	24,75	37,13	DECRETO SALVA ITALIA 2011	T_C_001832	0,00	0,00	
229	VT	MONTE ROMANO		23	274		SEMINATIVO	2	0	40	80	34,77	11,59	2607,75	3.911,63	DECRETO SALVA ITALIA 2011	T_C_001833	0,00	0,00	
230	VT	MONTE ROMANO		25	52		SEMINATIVO	4	0	97	60	30,24	17,64	2268,00	3.402,00	DECRETO SALVA ITALIA 2011	T_C_001834	0,00	0,00	
231	VT	MONTE ROMANO		27	11		SEMINATIVO	4	0	98	70	30,58	17,84	2293,50	3.440,25	DECRETO SALVA ITALIA 2011	T_C_001835	0,00	0,00	
232	VT	MONTE ROMANO		27	22		SEMINATIVO	4	1	96	40	60,86	35,50	4564,50	6.846,75	DECRETO SALVA ITALIA 2011	T_C_001836	0,00	0,00	
233	VT	MONTE ROMANO		28	17		SEMINATIVO	1	6	35	80	558,22	213,44	41866,50	62.799,75	DECRETO SALVA ITALIA 2011	T_C_001837	0,00	0,00	
234	RM	ROMA	VIA CHIARUGI,21	188	33		ENTE URBANO		0	14	40	0,00	0,00	0,00	0,00	VALORE CATASTALE RIVALUTATO	TE_001_SMP	0,00	0,00	
235	RM	ROMA	VIA CHIARUGI,21	188	39		ENTE URBANO		0	26	40	0,00	0,00	0,00	0,00	VALORE CATASTALE RIVALUTATO	TE_003_SMP	0,00	0,00	
236	RM	ROMA		323	1	AA	SEMINATIVO	02	6	17	55	685,08	366,78	51381,00	45.363.122,67	STIMA AGRICONSULTING	T_C5_00623AA	0,00	0,00	
237	RM	ROMA		323	1	AB	PASCOLO	01	0	39	49	5,45	3,47	408,75	0,00	STIMA AGRICONSULTING	T_C5_00623AA	0,00	0,00	
238	RM	ROMA		323	2		SEMINATIVO		0	67	80	44,01	19,26	3300,75	0,00	VALORE CATASTALE RIVALUTATO	T_C5_000624	0,00	0,00	
239	RM	ROMA		323	3	AA	PASCOLO	01	0	10	72	1,48	0,94	111,00	0,00	VALORE CATASTALE RIVALUTATO	T_C5_000625	0,00	0,00	
240	RM	ROMA		323	3	AB	PASCOLOARB	02	0	57	78	6,49	5,07	486,75	0,00	VALORE CATASTALE RIVALUTATO	T_C5_000625	0,00	0,00	
241	RM	ROMA		323	4	AA	PASCOLO	01	0	5	52	0,76	0,48	57,00	0,00	VALORE CATASTALE RIVALUTATO	T_C5_000626	0,00	0,00	
242	RM	ROMA		323	4	AB	PASCOLOARB	02	1	21	38	13,63	10,66	1022,25	0,00	VALORE CATASTALE RIVALUTATO	T_C5_000626	0,00	0,00	
243	RM	ROMA		323	5	AA	PRATO	1	50	0		47,53	23,24	3564,75	0,00	VALORE CATASTALE RIVALUTATO	T_C5_000627	0,00	0,00	
244	RM	ROMA		323	5	AB	PASCOLO	0	16	10		2,22	1,41	166,50	0,00	VALORE CATASTALE RIVALUTATO	T_C5_000628	0,00	0,00	
245	RM	ROMA		323	6	AA	PRATO	0	75	0		23,76	11,62	1782,00	0,00	VALORE CATASTALE RIVALUTATO	T_C5_000629	0,00	0,00	
246	RM	ROMA		323	6	AB	PASCOLO	0	26	0		3,59	2,28	269,25	0,00	VALORE CATASTALE RIVALUTATO	T_C5_000630	0,00	0,00	
247	RM	ROMA		323	7	AA	PRATO	0	65	3		20,60	10,08	1545,00	0,00	VALORE CATASTALE RIVALUTATO	T_C5_000631	0,00	0,00	
248	RM	ROMA		323	7	AB	BOSCO MISTO	8	88	37		167,92	27,53	12594,00	0,00	VALORE CATASTALE RIVALUTATO	T_C5_000632	0,00	0,00	
249	RM	ROMA		323	8	AA	PRATO	7	40	6		234,49	114,66	17586,75	0,00	VALORE CATASTALE RIVALUTATO	T_C5_000633	0,00	0,00	
250	RM	ROMA		323	8	AB	BOSCO MISTO	5	47	4		103,40	16,95	7755,00	0,00	VALORE CATASTALE RIVALUTATO	T_C5_000634	0,00	0,00	
251	RM	ROMA		323	9		PASCOLO	0	75	50		6,55	3,51	491,25	0,00	VALORE CATASTALE RIVALUTATO	T_C5_000635	0,00	0,00	
252	RM	ROMA		323	10	AA	SEMIN ARBOR	04	0	15	16	9,84	4,31	738,00	0,00	PROIEZIONI OMI 2^ SEMESTRE 2012	T_C5_00636AA	0,00	0,00	
253	RM	ROMA		323	10	AB	PASCOLOARB	02	0	28	4	3,15	2,46	236,25	0,00	PROIEZIONI OMI 2^ SEMESTRE 2012	T_C5_00636AB	0,00	0,00	



Rendicontazione Terreni della REGIONE LAZIO - DIREZIONE REGIONALE PROGRAMMAZIONE ECONOMICA, BILANCIO, DEMANIO E PATRIMONIO

Aggiornata al 31/12/2016  
 v. art. 20 del D.Lgs. n. 112/2008 al 01/01/2016  
 al 31/12/2016  
 Codice fiscale soggetto: 80143490581 REGIONE LAZIO  
 Categoria inventariale: Tutte

N°	Provincia	Comune	Identificativi Indirizzo Catastale	Identificativi catastali			Qualità	Classe	Estensione			Reddito Dominicale (Euro)	Reddito Agrario (Euro)	Valore Catastale (Euro)	Valore di Mercato (Euro)	Metodo estimativo	Cod.Cespite	Canone/Indennità Occupazione Totale Dovuto	Canone/Indennità Occupazione Totale Versato	Annotazioni
				Foglio	Particella	Sub			Ha Ettaro	A Ara	Ca Centiara									
254	RM	ROMA		323	11	AA	PRATO		0	42	0	13,31	6,51	998,25	0,00	VALORE CATASTALE RIVALUTATO	T_C5_000637	0,00	0,00	
255	RM	ROMA		323	11	AB	PASCOLO		0	60	40	8,33	5,30	624,75	0,00	VALORE CATASTALE RIVALUTATO	T_C5_000638	0,00	0,00	
256	RM	ROMA		323	12		ORTO IRRIG		0	38	40	144,69	64,45	10851,75	0,00	VALORE CATASTALE RIVALUTATO	T_C5_000639	0,00	0,00	
257	RM	ROMA		323	14	AA	SEMINATIVO	04	14	58	19	946,64	414,20	70998,00	0,00	VALORE CATASTALE RIVALUTATO	T_C5_000641	0,00	0,00	
258	RM	ROMA		323	14	AB	PASCOLO	01	1	35	41	18,67	11,89	1400,25	0,00	VALORE CATASTALE RIVALUTATO	T_C5_000641	0,00	0,00	
259	RM	ROMA		323	14	AC	PASCOLOARB	02	1	21	40	13,64	10,66	1023,00	0,00	VALORE CATASTALE RIVALUTATO	T_C5_000641	0,00	0,00	
260	RM	ROMA		323	15		SEMINATIVO		4	83	20	536,04	286,98	40203,00	0,00	VALORE CATASTALE RIVALUTATO	T_C5_000642	0,00	0,00	
261	RM	ROMA		323	17		SEMINATIVO		0	49	70	70,38	32,08	5278,50	0,00	VALORE CATASTALE RIVALUTATO	T_C5_000644	0,00	0,00	
262	RM	ROMA		323	18		FABB RURALE		0	10	40	0,00	0,00	0,00	0,00	PROIEZIONI OMI 2ª SEMESTRE 2012	T_C5_12345	0,00	0,00	
263	RM	ROMA		323	19	AA	PRATO		1	13	7	35,83	17,52	2687,25	0,00	VALORE CATASTALE RIVALUTATO	T_C5_000645	0,00	0,00	
264	RM	ROMA		323	19	AB	PASCOLO		0	43	33	5,97	3,80	447,75	0,00	VALORE CATASTALE RIVALUTATO	T_C5_000646	0,00	0,00	
265	RM	ROMA		323	20	AA	SEMINATIVO		2	93	0	190,21	83,23	14265,75	0,00	VALORE CATASTALE RIVALUTATO	T_C5_000647	0,00	0,00	
266	RM	ROMA		323	20	AB	PASCOLO		1	0	0	13,79	8,78	1034,25	0,00	VALORE CATASTALE RIVALUTATO	T_C5_000648	0,00	0,00	
267	RM	ROMA		323	22		FRUTTETO		0	12	80	9,29	10,58	696,75	0,00	VALORE CATASTALE RIVALUTATO	T_C5_000649	0,00	0,00	
268	RM	ROMA		323	24	AA	SEMINATIVO	04	4	17	61	271,11	118,62	20333,25	0,00	VALORE CATASTALE RIVALUTATO	T_C5_000650	0,00	0,00	
269	RM	ROMA		323	24	AB	ULIVETO	02	11	74	77	432,29	182,02	32421,75	0,00	VALORE CATASTALE RIVALUTATO	T_C5_000650	0,00	0,00	
270	RM	ROMA		323	24	AC	PASCOLOARB	02	0	82	2	9,21	7,20	690,75	0,00	VALORE CATASTALE RIVALUTATO	T_C5_000650	0,00	0,00	
271	RM	ROMA		323	29		FRUTTETO		0	60	40	43,84	49,91	3288,00	0,00	VALORE CATASTALE RIVALUTATO	T_C5_000651	0,00	0,00	
272	RM	ROMA		323	30	AA	SEMINATIVO		1	76	0	114,26	49,99	8569,50	0,00	VALORE CATASTALE RIVALUTATO	T_C5_000652	0,00	0,00	
273	RM	ROMA		323	30	AB	PASCOLO		1	34	70	18,57	11,83	1392,75	0,00	VALORE CATASTALE RIVALUTATO	T_C5_000653	0,00	0,00	
274	RM	ROMA		323	31		PASCOLO		0	57	30	3,21	2,07	240,75	0,00	VALORE CATASTALE RIVALUTATO	T_C5_000654	0,00	0,00	
275	RM	ROMA		323	32		SEMINATIVO		1	87	0	150,08	72,43	11256,00	0,00	VALORE CATASTALE RIVALUTATO	T_C5_000655	0,00	0,00	
276	RM	ROMA		323	33		PASCOLO		0	36	10	3,13	1,68	234,75	0,00	VALORE CATASTALE RIVALUTATO	T_C5_000656	0,00	0,00	
277	RM	ROMA		323	34		PASCOLO		2	0	40	11,24	7,24	843,00	0,00	VALORE CATASTALE RIVALUTATO	T_C5_000657	0,00	0,00	
278	RM	ROMA		323	35		ULIVETO	02	0	39	90	15,45	6,18	1158,75	0,00		T_C5_3990	0,00	0,00	
279	RM	ROMA		323	36		FABB RURALE		0	52	30	0,00	0,00	0,00	0,00	VALORE CATASTALE RIVALUTATO	T_C5_000660	0,00	0,00	
280	RM	ROMA		323	38		PASCOLO		1	30	20	7,30	4,71	547,50	0,00	VALORE CATASTALE RIVALUTATO	T_C5_000662	0,00	0,00	
281	RM	ROMA		323	39		PASCOLO		0	32	0	1,79	1,16	134,25	0,00	VALORE CATASTALE RIVALUTATO	T_C5_000663	0,00	0,00	
282	RM	ROMA		323	40		PASCCESPUG		0	90	40	2,30	2,33	172,50	0,00	VALORE CATASTALE RIVALUTATO	T_C5_000664	0,00	0,00	
283	RM	ROMA		323	41	AA	PRATO		0	12	0	3,80	1,86	285,00	0,00	VALORE CATASTALE RIVALUTATO	T_C5_000665	0,00	0,00	
284	RM	ROMA		323	41	AB	PASCCESPUG		1	81	80	4,62	4,69	346,50	0,00	VALORE CATASTALE RIVALUTATO	T_C5_000666	0,00	0,00	
285	RM	ROMA		323	42	AA	SEMINATIVO		8	45	55	678,62	327,52	50896,50	0,00	VALORE CATASTALE RIVALUTATO	T_C5_000667	0,00	0,00	
286	RM	ROMA		323	42	AB	ULIVETO		4	70	0	172,95	72,82	12971,25	0,00	VALORE CATASTALE RIVALUTATO	T_C5_000668	0,00	0,00	
287	RM	ROMA		323	43		PASCCESPUG		1	48	20	3,77	3,83	282,75	0,00	VALORE CATASTALE RIVALUTATO	T_C5_000669	0,00	0,00	
288	RM	ROMA		323	44		SEMINATIVO		4	47	40	359,07	173,30	26930,25	0,00	VALORE CATASTALE RIVALUTATO	T_C5_000670	0,00	0,00	
289	RM	ROMA		323	45		PASCOLO		0	66	20	3,71	2,39	278,25	0,00	VALORE CATASTALE RIVALUTATO	T_C5_000671	0,00	0,00	
290	RM	ROMA		323	46	AA	SEMINATIVO	04	1	2	22	68,63	29,04	5147,25	0,00	VALORE CATASTALE RIVALUTATO	T_C5_000672	0,00	0,00	
291	RM	ROMA		323	46	AB	PRATO	03	0	7	98	2,68	1,24	201,00	0,00	VALORE CATASTALE RIVALUTATO	T_C5_000672	0,00	0,00	
292	RM	ROMA		323	47	AA	PRATO		0	22	0	6,97	3,41	522,75	0,00	VALORE CATASTALE RIVALUTATO	T_C5_000673	0,00	0,00	
293	RM	ROMA		323	47	AB	PASCOLO		1	56	60	8,78	5,66	658,50	0,00	VALORE CATASTALE RIVALUTATO	T_C5_000674	0,00	0,00	
294	RM	ROMA		323	48	AA	PRATO		14	15	0	448,34	219,24	33625,50	0,00	VALORE CATASTALE RIVALUTATO	T_C5_000675	0,00	0,00	
295	RM	ROMA		323	48	AB	PASCOLO		0	90	30	12,45	7,93	933,75	0,00	VALORE CATASTALE RIVALUTATO	T_C5_000676	0,00	0,00	

Rendicontazione Terreni della REGIONE LAZIO - DIREZIONE REGIONALE PROGRAMMAZIONE ECONOMICA, BILANCIO, DEMANIO E PATRIMONIO

Aggiornata al 31/12/2016  
 v. art. 20 del D.Lgs. n. 112/2008 al 01/01/2016  
 al: 31/12/2016  
 Categoria inventariale: Tutte  
 Codice fiscale soggetto: 80143490581 REGIONE LAZIO

N°	Provincia	Comune	Identificativi Indirizzo Catastale	Identificativi catastali			Classe	Estensione			Reddito Dominicale (Euro)	Reddito Agrario (Euro)	Valore Catastale (Euro)	Valore di Mercato (Euro)	Metodo estimativo	Cod.Cespite	Canone/Indennità Occupazione Totale Dovuto	Canone/Indennità Occupazione Totale Versato	Annotazioni	
				Foglio	Particella	Sub		Qualità	Ha Ettaro	A Ara										Ca Centiara
296	RM	ROMA		323	50		SEMIN ARBOR		0	24	0	26,62	14,25	1996,50	0,00	VALORE CATASTALE RIVALUTATO	T_C5_000677	0,00	0,00	
297	RM	ROMA		323	52	AA	SEMINATIVO		4	48	11	290,91	127,29	21818,25	0,00	VALORE CATASTALE RIVALUTATO	T_C5_000678	0,00	0,00	
298	RM	ROMA		323	52	AB	PRATO		14	71	37	466,20	227,97	34965,00	0,00	VALORE CATASTALE RIVALUTATO	T_C5_000679	0,00	0,00	
299	RM	ROMA		323	52	AC	ULIVETO	2	4	59	12	168,94	71,13	12670,50	0,00	PROIEZIONI OMI 2ª SEMESTRE 2012	T_C5_000679C	0,00	0,00	
300	RM	ROMA		323	53	AA	PRATO		50	95	0	1614,33	789,40	121074,75	0,00	VALORE CATASTALE RIVALUTATO	T_C5_000680	0,00	0,00	
301	RM	ROMA		323	53	AB	PASCOLO		9	13	55	125,97	80,21	9447,75	0,00	VALORE CATASTALE RIVALUTATO	T_C5_000681	0,00	0,00	
302	RM	ROMA		323	55	AA	PASCOLO	01	0	10	34	1,43	0,91	107,25	0,00	VALORE CATASTALE RIVALUTATO	T_C5_000682	0,00	0,00	
303	RM	ROMA		323	55	AB	PASCOLOARB	02	0	9	16	1,03	0,80	77,25	0,00	VALORE CATASTALE RIVALUTATO	T_C5_000682	0,00	0,00	
304	RM	ROMA		323	56	AA	PRATO		0	25	0	7,92	3,87	594,00	0,00	VALORE CATASTALE RIVALUTATO	T_C5_000683	0,00	0,00	
305	RM	ROMA		323	56	AB	PASCOLO		0	43	50	2,44	1,57	183,00	0,00	VALORE CATASTALE RIVALUTATO	T_C5_000684	0,00	0,00	
306	RM	ROMA		323	57		SEMINATIVO		0	92	60	60,11	26,30	4508,25	0,00	VALORE CATASTALE RIVALUTATO	T_C5_000685	0,00	0,00	
307	RM	ROMA		323	60		AREA FAB DM		0	12	80	0,00	0,00	0,00	0,00	VALORE CATASTALE RIVALUTATO	T_C5_000686	0,00	0,00	
308	RM	ROMA		323	62	AA	PASCOLO	01	0	0	93	0,14	0,08	10,50	0,00	VALORE CATASTALE RIVALUTATO	T_C5_000687	0,00	0,00	
309	RM	ROMA		323	62	AB	FABB RURALE		0	44	17	0,00	0,00	0,00	0,00	VALORE CATASTALE RIVALUTATO	T_C5_000687	0,00	0,00	
310	RM	ROMA		323	63		FABB RURALE		0	1	20	0,00	0,00	0,00	0,00	VALORE CATASTALE RIVALUTATO	T_C5_000688	0,00	0,00	
311	RM	ROMA		323	87		FABB RURALE		0	0	30	0,00	0,00	0,00	0,00	VALORE CATASTALE RIVALUTATO	T_C5_000689	0,00	0,00	
312	RM	ROMA		323	88		FABB RURALE		0	1	80	0,00	0,00	0,00	0,00	VALORE CATASTALE RIVALUTATO	T_C5_000690	0,00	0,00	
313	RM	ROMA		323	89	AA	SEMINATIVO	02	0	1	97	2,19	1,17	164,25	0,00	VALORE CATASTALE RIVALUTATO	T_C5_000691	0,00	0,00	
314	RM	ROMA		323	89	AB	PASCOLOARB	02	0	13	53	1,52	1,19	114,00	0,00	VALORE CATASTALE RIVALUTATO	T_C5_000691	0,00	0,00	
315	RM	ROMA		323	90		FABB RURALE		0	3	40	0,00	0,00	0,00	0,00	VALORE CATASTALE RIVALUTATO	T_C5_000692	0,00	0,00	
316	RM	ROMA		323	93		SEMINATIVO	2	1	60		223,64	119,74	16773,00	0,00	VALORE CATASTALE RIVALUTATO	T_C5_000695	0,00	0,00	
317	RM	ROMA		323	94		SEMINATIVO		1	3	0	114,26	61,17	8569,50	0,00	VALORE CATASTALE RIVALUTATO	T_C5_000696	0,00	0,00	
318	RM	ROMA		323	95	AA	FABB RURALE		0	0	13	0,00	0,00	0,00	0,00	VALORE CATASTALE RIVALUTATO	T_C5_000697	0,00	0,00	
319	RM	ROMA		323	95	AB	PASCOLOARB	02	0	1	27	0,16	0,11	12,00	0,00	VALORE CATASTALE RIVALUTATO	T_C5_000697	0,00	0,00	
320	RM	ROMA		323	96		SEMINATIVO		0	24	0	15,58	6,82	1168,50	0,00	VALORE CATASTALE RIVALUTATO	T_C5_000698	0,00	0,00	
321	RM	ROMA		323	98		FABB RURALE		0	0	80	0,00	0,00	0,00	0,00	VALORE CATASTALE RIVALUTATO	T_C5_000699	0,00	0,00	
322	RM	ROMA		323	99		FABB RURALE		0	0	6	0,00	0,00	0,00	0,00	VALORE CATASTALE RIVALUTATO	T_C5_000700	0,00	0,00	
323	RM	ROMA		323	100		FABB RURALE		0	0	20	0,00	0,00	0,00	0,00	VALORE CATASTALE RIVALUTATO	T_C5_000701	0,00	0,00	
324	RM	ROMA		323	101		FABB RURALE		0	0	10	0,00	0,00	0,00	0,00	VALORE CATASTALE RIVALUTATO	T_C5_000702	0,00	0,00	
325	RM	ROMA		323	102		FABB RURALE		0	0	8	0,00	0,00	0,00	0,00	VALORE CATASTALE RIVALUTATO	T_C5_000703	0,00	0,00	
326	RM	ROMA		323	104		FABB RURALE		0	0	50	0,00	0,00	0,00	0,00	VALORE CATASTALE RIVALUTATO	T_C5_000704	0,00	0,00	
327	RM	ROMA		323	105		FABB RURALE		0	0	5	0,00	0,00	0,00	0,00	VALORE CATASTALE RIVALUTATO	T_C5_000705	0,00	0,00	
328	RM	ROMA		323	110		FABB RURALE		0	0	10	0,00	0,00	0,00	0,00	VALORE CATASTALE RIVALUTATO	T_C5_000101	0,00	0,00	
329	RM	ROMA		323	111		SEMINATIVO		16	66	40	1081,80	473,34	81135,00	0,00	VALORE CATASTALE RIVALUTATO	T_C5_000102	0,00	0,00	
330	RM	ROMA		323	118		FABB RURALE		0	0	5	0,00	0,00	0,00	0,00	VALORE CATASTALE RIVALUTATO	T_C5_000103	0,00	0,00	
331	RM	ROMA		323	120	AA	PRATO	03	0	28	7	8,89	4,35	666,75	0,00	VALORE CATASTALE RIVALUTATO	T_C5_000105	0,00	0,00	
332	RM	ROMA		323	120	AB	ULIVETO	02	0	32	33	11,90	5,01	892,50	0,00	VALORE CATASTALE RIVALUTATO	T_C5_000105	0,00	0,00	
333	RM	ROMA		323	122	AA	PRATO		0	38	80	12,29	6,01	921,75	0,00	VALORE CATASTALE RIVALUTATO	T_C5_000108	0,00	0,00	
334	RM	ROMA		323	122	AB	ULIVETO		0	4	0	1,47	0,62	110,25	0,00	VALORE CATASTALE RIVALUTATO	T_C5_000109	0,00	0,00	
335	RM	ROMA		323	124		FABB RURALE		0	0	90	0,00	0,00	0,00	0,00	VALORE CATASTALE RIVALUTATO	T_C5_000110	0,00	0,00	
336	RM	ROMA		323	125		FABB RURALE		0	32	0	0,00	0,00	0,00	0,00	VALORE CATASTALE RIVALUTATO	T_C5_000111	0,00	0,00	

Rendicontazione Terreni della REGIONE LAZIO - DIREZIONE REGIONALE PROGRAMMAZIONE ECONOMICA, BILANCIO, DEMANIO E PATRIMONIO

Aggiornata al 31/12/2016  
 v. n. 20/01/2016  
 Categoria del T. ASLI5  
 al: 31/12/2016  
 Tutte  
 Codice fiscale soggetto: 80143490581 REGIONE LAZIO

N°	Provincia	Comune	Identificativi Indirizzo Catastale	Identificativi catastali			Classe	Estensione			Reddito Dominicale (Euro)	Reddito Agrario (Euro)	Valore Catastale (Euro)	Valore di Mercato (Euro)	Metodo estimativo	Cod.Cespite	Canone/Indennità Occupazione Totale Dovuto	Canone/Indennità Occupazione Totale Versato	Annotazioni	
				Foglio	Particella	Sub		Qualità	Ha Ettaro	A Ara										Ca Centiara
337	RM	ROMA		323	126		FABB RURALE		0	0	25	0,00	0,00	0,00	0,00	VALORE CATASTALE RIVALUTATO	T_C5_000112	0,00	0,00	
338	RM	ROMA		323	127	AA	ULIVETO	02	0	0	47	0,18	0,07	13,50	0,00	VALORE CATASTALE RIVALUTATO	T_C5_000113	0,00	0,00	
339	RM	ROMA		323	127	AB	PASCOLO	01	0	0	99	0,15	0,09	11,25	0,00	VALORE CATASTALE RIVALUTATO	T_C5_000113	0,00	0,00	
340	RM	ROMA		323	127	AC	FABB RURALE		0	28	24	0,00	0,00	0,00	0,00	VALORE CATASTALE RIVALUTATO	T_C5_000113	0,00	0,00	
341	RM	ROMA		323	128		FABB RURALE		0	0	25	0,00	0,00	0,00	0,00	VALORE CATASTALE RIVALUTATO	T_C5_000114	0,00	0,00	
342	RM	ROMA		323	129		FABB RURALE		0	3	40	0,00	0,00	0,00	0,00	VALORE CATASTALE RIVALUTATO	T_C5_000115	0,00	0,00	
343	RM	ROMA		323	130		FABB RURALE		0	0	30	0,00	0,00	0,00	0,00	VALORE CATASTALE RIVALUTATO	T_C5_000116	0,00	0,00	
344	RM	ROMA		323	131		FABB RURALE		0	3	20	0,00	0,00	0,00	0,00	VALORE CATASTALE RIVALUTATO	T_C5_000117	0,00	0,00	
345	RM	ROMA		323	132		FABB RURALE		0	0	40	0,00	0,00	0,00	0,00	VALORE CATASTALE RIVALUTATO	T_C5_000118	0,00	0,00	
346	RM	ROMA		323	133		FABB RURALE		0	0	25	0,00	0,00	0,00	0,00	VALORE CATASTALE RIVALUTATO	T_C5_000119	0,00	0,00	
347	RM	ROMA		323	137	AA	PRATO		0	9	0	2,85	1,39	213,75	0,00	VALORE CATASTALE RIVALUTATO	T_C5_000122	0,00	0,00	
348	RM	ROMA		323	137	AB	ULIVETO		0	5	0	1,84	0,77	138,00	0,00	VALORE CATASTALE RIVALUTATO	T_C5_000123	0,00	0,00	
349	RM	ROMA		323	137	AC	PASCOLO		0	14	0	1,93	1,23	144,75	0,00	VALORE CATASTALE RIVALUTATO	T_C5_000124	0,00	0,00	
350	RM	ROMA		323	138		FABB RURALE		0	0	30	0,00	0,00	0,00	0,00	VALORE CATASTALE RIVALUTATO	T_C5_000125	0,00	0,00	
351	RM	ROMA		323	141		FABB RURALE		0	0	25	0,00	0,00	0,00	0,00	VALORE CATASTALE RIVALUTATO	T_C5_000126	0,00	0,00	
352	RM	ROMA		323	142		FABB RURALE		0	0	25	0,00	0,00	0,00	0,00	VALORE CATASTALE RIVALUTATO	T_C5_000127	0,00	0,00	
353	RM	ROMA		323	146		PASCCESPUG		0	10	60	0,76	0,55	57,00	0,00	VALORE CATASTALE RIVALUTATO	T_C5_000128	0,00	0,00	
354	RM	ROMA		323	147	AA	SEMINATIVO	03	0	10	49	8,42	4,06	631,50	0,00	VALORE CATASTALE RIVALUTATO	T_C5_000129	0,00	0,00	
355	RM	ROMA		323	147	AB	ULIVETO	02	0	65	51	24,11	10,15	1808,25	0,00	VALORE CATASTALE RIVALUTATO	T_C5_000129	0,00	0,00	
356	RM	ROMA		323	187		SEMINATIVO		0	48	0	53,25	28,51	3993,75	0,00	VALORE CATASTALE RIVALUTATO	T_C5_000130	0,00	0,00	
357	RM	ROMA		323	191		SEMINATIVO		0	2	24	2,48	1,33	186,00	0,00	VALORE CATASTALE RIVALUTATO	T_C5_000131	0,00	0,00	
358	RM	ROMA		323	193		SEMINATIVO		0	5	60	6,21	3,33	465,75	0,00	VALORE CATASTALE RIVALUTATO	T_C5_000132	0,00	0,00	
359	RM	ROMA		323	255	AA	SEMINATIVO		1	32	0	85,69	37,49	6426,75	0,00	VALORE CATASTALE RIVALUTATO	T_C5_000731	0,00	0,00	
360	RM	ROMA		323	255	AB	PRATO		1	24	75	17,20	10,95	1290,00	0,00	VALORE CATASTALE RIVALUTATO	T_C5_000732	0,00	0,00	
361	RM	ROMA		323	256		PASCOLO		0	7	25	1,00	0,64	75,00	0,00	VALORE CATASTALE RIVALUTATO	T_C5_000733	0,00	0,00	
362	RM	ROMA		323	257		FU D ACCERT		0	9	76	0,00	0,00	0,00	0,00	VALORE CATASTALE RIVALUTATO	T_C5_000734	0,00	0,00	
363	RM	ROMA		323	258		FU D ACCERT		0	2	40	0,00	0,00	0,00	0,00	VALORE CATASTALE RIVALUTATO	T_C5_000735	0,00	0,00	
364	RM	ROMA		323	259		FU D ACCERT		0	0	50	0,00	0,00	0,00	0,00	VALORE CATASTALE RIVALUTATO	T_C5_000736X	0,00	0,00	
365	RM	ROMA		324	7	AA	PRATO		0	3	2	0,96	0,47	72,00	0,00	VALORE CATASTALE RIVALUTATO	T_C5_000739	0,00	0,00	
366	RM	ROMA		324	7	AB	BOSCO MISTO		3	1	68	57,02	9,35	4276,50	0,00	VALORE CATASTALE RIVALUTATO	T_C5_000740	0,00	0,00	
367	RM	ROMA		324	8	AA	PRATO		0	70	0	22,18	10,85	1663,50	0,00	VALORE CATASTALE RIVALUTATO	T_C5_000741	0,00	0,00	
368	RM	ROMA		324	8	AB	BOSCO MISTO		2	79	0	52,74	8,65	3955,50	0,00	VALORE CATASTALE RIVALUTATO	T_C5_000742	0,00	0,00	
369	RM	ROMA		324	9	AA	PRATO		0	18	0	5,70	2,79	427,50	0,00	VALORE CATASTALE RIVALUTATO	T_C5_000743	0,00	0,00	
370	RM	ROMA		324	9	AB	BOSCO MISTO		2	0	0	37,80	6,20	2835,00	0,00	VALORE CATASTALE RIVALUTATO	T_C5_000744	0,00	0,00	
371	RM	ROMA		324	10		PASCOLO		4	53	70	25,45	16,40	1908,75	0,00	VALORE CATASTALE RIVALUTATO	T_C5_000746	0,00	0,00	
372	RM	ROMA		324	11	AA	PRATO		0	15	0	4,75	2,32	356,25	0,00	VALORE CATASTALE RIVALUTATO	T_C5_000747	0,00	0,00	
373	RM	ROMA		324	11	AB	BOSCO MISTO		0	79	0	14,93	2,45	1119,75	0,00	VALORE CATASTALE RIVALUTATO	T_C5_000748	0,00	0,00	
374	RM	ROMA		324	12	AA	PRATO		0	47	2	14,90	7,29	1117,50	0,00	VALORE CATASTALE RIVALUTATO	T_C5_000749	0,00	0,00	
375	RM	ROMA		324	12	AB	BOSCO MISTO		1	48	8	27,99	4,59	2099,25	0,00	VALORE CATASTALE RIVALUTATO	T_C5_000750	0,00	0,00	
376	RM	ROMA		324	13	AA	PRATO		38	28	0	1212,89	593,10	90966,75	0,00	VALORE CATASTALE RIVALUTATO	T_C5_000751	0,00	0,00	

Rendicontazione Terreni della REGIONE LAZIO - DIREZIONE REGIONALE PROGRAMMAZIONE ECONOMICA, BILANCIO, DEMANIO E PATRIMONIO

Aggiornata al 31/12/2016  
 verificata al 01/01/2016  
 Categoria catastale: T\_ASLI5  
 al: 31/12/2016  
 Tutte  
 Codice fiscale soggetto: 80143490581 REGIONE LAZIO

N°	Provincia	Comune	Identificativi Indirizzo Catastale	Identificativi catastali				Classe	Estensione			Reddito Dominicale (Euro)	Reddito Agrario (Euro)	Valore Catastale (Euro)	Valore di Mercato (Euro)	Metodo estimativo	Cod.Cespite	Canone/Indennità Occupazione Totale Dovuto	Canone/Indennità Occupazione Totale Versato	Annotazioni
				Foglio	Particella	Sub	Qualità		Ha Ettaro	A Ara	Ca Centiara									
377	RM	ROMA		324	14	AA	PRATO		0	27	6	8,57	4,19	642,75	0,00	VALORE CATASTALE RIVALUTATO	T_C5_000753	0,00	0,00	
378	RM	ROMA		324	14	AB	BOSCO MISTO		1	18	24	22,35	3,66	1676,25	0,00	VALORE CATASTALE RIVALUTATO	T_C5_000754	0,00	0,00	
379	RM	ROMA		324	15		PASCOLO		0	92	70	5,20	3,35	390,00	0,00	VALORE CATASTALE RIVALUTATO	T_C5_000755	0,00	0,00	
380	RM	ROMA		324	16		SEMINATIVO		17	92	10	1438,29	694,16	107871,75	0,00	VALORE CATASTALE RIVALUTATO	T_C5_000756	0,00	0,00	
381	RM	ROMA		324	17	AA	PRATO		0	25	0	7,92	3,87	594,00	0,00	VALORE CATASTALE RIVALUTATO	T_C5_000757	0,00	0,00	
382	RM	ROMA		324	17	AB	PASCCESPUG		0	66	60	1,69	1,72	126,75	0,00	VALORE CATASTALE RIVALUTATO	T_C5_000758	0,00	0,00	
383	RM	ROMA		324	18	AA	PRATO		0	30	0	9,51	4,65	713,25	0,00	VALORE CATASTALE RIVALUTATO	T_C5_000759	0,00	0,00	
384	RM	ROMA		324	18	AB	PASCCESPUG		0	81	20	2,06	2,10	154,50	0,00	VALORE CATASTALE RIVALUTATO	T_C5_000760	0,00	0,00	
385	RM	ROMA		324	19		SEMINATIVO		4	14	60	332,75	160,59	24956,25	0,00	VALORE CATASTALE RIVALUTATO	T_C5_000761	0,00	0,00	
386	RM	ROMA		324	20		BOSCO MISTO		2	52	40	47,71	7,82	3578,25	0,00	VALORE CATASTALE RIVALUTATO	T_C5_000762	0,00	0,00	
387	RM	ROMA		324	21		PASCOLOARB		26	23	80	200,82	135,51	15061,50	0,00	VALORE CATASTALE RIVALUTATO	T_C5_000763	0,00	0,00	
388	RM	ROMA		324	22		PASCOLO		0	69	80	3,91	2,52	293,25	0,00	VALORE CATASTALE RIVALUTATO	T_C5_000764	0,00	0,00	
389	RM	ROMA		324	23		PASCCESPUG		1	4	20	2,65	2,69	198,75	0,00	VALORE CATASTALE RIVALUTATO	T_C5_000765	0,00	0,00	
390	RM	ROMA		324	24	AA	SEMINATIVO	04	87	74	49	5696,28	2492,41	427221,00	0,00	VALORE CATASTALE RIVALUTATO	T_C5_000766	0,00	0,00	
391	RM	ROMA		324	24	AB	PASCOLO	03	4	0	58	22,47	14,48	1685,25	0,00	VALORE CATASTALE RIVALUTATO	T_C5_000766	0,00	0,00	
392	RM	ROMA		324	24	AC	PASCOLOARB	03	9	54	23	73,04	49,28	5478,00	0,00	VALORE CATASTALE RIVALUTATO	T_C5_000766	0,00	0,00	
393	RM	ROMA		324	25		PASCOLO		0	95	90	5,38	3,47	403,50	0,00	VALORE CATASTALE RIVALUTATO	T_C5_000767	0,00	0,00	
394	RM	ROMA		324	26		PASCCESPUG		0	78	30	5,59	4,04	419,25	0,00	VALORE CATASTALE RIVALUTATO	T_C5_000768	0,00	0,00	
395	RM	ROMA		324	27		PASCOLO		1	35	50	7,60	4,90	570,00	0,00	VALORE CATASTALE RIVALUTATO	T_C5_000769	0,00	0,00	
396	RM	ROMA		324	28		PASCCESPUG		4	7	20	10,35	10,52	776,25	0,00	VALORE CATASTALE RIVALUTATO	T_C5_000770	0,00	0,00	
397	RM	ROMA		324	31	AA	PRATO		7	27	0	230,35	112,64	17276,25	0,00	VALORE CATASTALE RIVALUTATO	T_C5_000771	0,00	0,00	
398	RM	ROMA		324	31	AB	PASCOLO		0	61	20	5,31	2,84	398,25	0,00	VALORE CATASTALE RIVALUTATO	T_C5_000772	0,00	0,00	
399	RM	ROMA		324	32		SEMINATIVO		4	8	40	327,77	158,19	24582,75	0,00	VALORE CATASTALE RIVALUTATO	T_C5_000773	0,00	0,00	
400	RM	ROMA		324	34	AA	SEMINATIVO	04	1	0	56	65,28	28,56	4896,00	0,00	VALORE CATASTALE RIVALUTATO	T_C5_000774	0,00	0,00	
401	RM	ROMA		324	34	AB	ORTO IRRIG	02	0	7	58	28,56	12,72	2142,00	0,00	VALORE CATASTALE RIVALUTATO	T_C5_000774	0,00	0,00	
402	RM	ROMA		324	37		FABB RURALE		0	2	50	0,00	0,00	0,00	0,00	VALORE CATASTALE RIVALUTATO	T_C5_000777	0,00	0,00	
403	RM	ROMA		324	38		AREA FAB DM		0	2	50	0,00	0,00	0,00	0,00	VALORE CATASTALE RIVALUTATO	T_C5_AREAFAB	0,00	0,00	
404	RM	ROMA		324	39		FABB RURALE		0	1	0	0,00	0,00	0,00	0,00	VALORE CATASTALE RIVALUTATO	T_C5_000778	0,00	0,00	
405	RM	ROMA		324	40		AREA FAB DM		0	2	50	0,00	0,00	0,00	0,00	VALORE CATASTALE RIVALUTATO	T_C5_ARFAB_0	0,00	0,00	
406	RM	ROMA		324	41		FABB RURALE		0	0	60	0,00	0,00	0,00	0,00	VALORE CATASTALE RIVALUTATO	T_C5_000779	0,00	0,00	
407	RM	ROMA		324	42		FABB RURALE		0	0	10	0,00	0,00	0,00	0,00	VALORE CATASTALE RIVALUTATO	T_C5_000780	0,00	0,00	
408	RM	ROMA		324	43		SEMINATIVO		0	24	40	15,84	6,93	1188,00	0,00	VALORE CATASTALE RIVALUTATO	T_C5_000781	0,00	0,00	
409	RM	ROMA		324	44		SEMINATIVO		1	5	60	70,90	30,00	5317,50	0,00	VALORE CATASTALE RIVALUTATO	T_C5_000782	0,00	0,00	
410	RM	ROMA		324	59		SEMINATIVO		0	8	24	9,14	4,89	685,50	0,00	VALORE CATASTALE RIVALUTATO	T_C5_000784	0,00	0,00	
411	RM	ROMA		324	62		SEMINATIVO		0	14	80	16,42	8,79	1231,50	0,00	VALORE CATASTALE RIVALUTATO	T_C5_000785	0,00	0,00	
412	RM	ROMA		324	69		SEMINATIVO		0	5	60	7,93	3,62	594,75	0,00	VALORE CATASTALE RIVALUTATO	T_C5_000786	0,00	0,00	
413	RM	ROMA		324	74		SEMINATIVO		0	15	52	21,98	10,02	1648,50	0,00	VALORE CATASTALE RIVALUTATO	T_C5_000787	0,00	0,00	
414	RM	ROMA		324	103		SEMINATIVO		0	19	20	15,41	7,44	1155,75	0,00	VALORE CATASTALE RIVALUTATO	T_C5_000788	0,00	0,00	
415	RM	ROMA		326	20		SEMINATIVO		2	42	80	269,35	144,21	20201,25	0,00	VALORE CATASTALE RIVALUTATO	T_C5_000863	0,00	0,00	
416	RM	ROMA		326	21	AA	PRATO		0	37	0	6,99	3,82	524,25	0,00	VALORE CATASTALE RIVALUTATO	T_C5_000864	0,00	0,00	
417	RM	ROMA		326	21	AB	PASCCESPUG		3	31	70	8,43	8,57	632,25	0,00	VALORE CATASTALE RIVALUTATO	T_C5_000865	0,00	0,00	

Rendicontazione Terreni della REGIONE LAZIO - DIREZIONE REGIONALE PROGRAMMAZIONE ECONOMICA, BILANCIO, DEMANIO E PATRIMONIO

Aggiornata al 31/12/2016  
 v. n. 20/01/2016  
 Categoria al: 31/12/2016  
 T\_ASII5  
 Codice fiscale soggetto: 80143490581 REGIONE LAZIO  
 al: 31/12/2016  
 Tutte  
 Categoria inventariale:

N°	Provincia	Comune	Identificativo Indirizzo Catastale	Identificativi catastali			Qualità	Classe	Estensione			Reddito Dominicale (Euro)	Reddito Agrario (Euro)	Valore Catastale (Euro)	Valore di Mercato (Euro)	Metodo estimativo	Cod.Cespite	Canone/Indennità Occupazione Totale Dovuto	Canone/Indennità Occupazione Totale Versato	Annotazioni
				Foglio	Particella	Sub			Ha Ettaro	A Ara	Ca Centiara									
418	RM	ROMA		326	22	AA	PRATO		0	20	0	3,78	2,07	283,50	0,00	VALORE CATASTALE RIVALUTATO	T_C5_000866	0,00	0,00	
419	RM	ROMA		326	22	AB	PASCCEPUG		0	98	30	2,50	2,54	187,50	0,00	VALORE CATASTALE RIVALUTATO	T_C5_000867	0,00	0,00	
420	RM	ROMA		326	23		SEMINATIVO		6	15	80	683,14	365,74	51235,50	0,00	VALORE CATASTALE RIVALUTATO	T_C5_000868	0,00	0,00	
421	RM	ROMA		326	24	AA	PRATO		1	46	0	27,60	15,08	2070,00	0,00	VALORE CATASTALE RIVALUTATO	T_C5_000869	0,00	0,00	
422	RM	ROMA		326	24	AB	PASCCEPUG		1	94	50	4,94	5,02	370,50	0,00	VALORE CATASTALE RIVALUTATO	T_C5_000870	0,00	0,00	
423	RM	ROMA		326	25	AA	PRATO		6	79	0	128,35	70,13	9626,25	0,00	VALORE CATASTALE RIVALUTATO	T_C5_000871	0,00	0,00	
424	RM	ROMA		326	25	AB	PASCOLO		6	0	0	52,06	27,89	3904,50	0,00	VALORE CATASTALE RIVALUTATO	T_C5_000872	0,00	0,00	
425	RM	ROMA		326	26		SEMINATIVO		4	41	0	489,22	261,92	36691,50	0,00	VALORE CATASTALE RIVALUTATO	T_C5_000873	0,00	0,00	
426	RM	ROMA		326	151	AA	PRATO		20	35	34	384,73	210,23	28854,75	0,00	VALORE CATASTALE RIVALUTATO	T_C5_000905	0,00	0,00	
427	RM	ROMA		326	151	AB	SEMINATIVO		9	0	0	998,41	534,53	74880,75	0,00	VALORE CATASTALE RIVALUTATO	T_C5_000906	0,00	0,00	
428	RM	ROMA		326	152		ENTE URBANO		0	40	36	0,00	0,00	0,00	0,00	VALORE CATASTALE RIVALUTATO	T_C5_000907	0,00	0,00	
429	RM	ROMA		327	100		SEMIN IRRIG		3	18	40	521,27	172,66	39095,25	0,00	VALORE CATASTALE RIVALUTATO	T_C5_000944	0,00	0,00	
430	RM	ROMA		329	1		FU D ACCERT		0	9	54	0,00	0,00	0,00	0,00	VALORE CATASTALE RIVALUTATO	T_C5_001036	0,00	0,00	
431	RM	ROMA		329	2	AA	PRATO		1	73	0	29,48	17,87	2211,00	0,00	VALORE CATASTALE RIVALUTATO	T_C5_001037	0,00	0,00	
432	RM	ROMA		329	2	AB	PASCOLO		1	70	80	11,47	7,94	860,25	0,00	VALORE CATASTALE RIVALUTATO	T_C5_001038	0,00	0,00	
433	RM	ROMA		329	3	AA	PRATO		0	71	0	13,42	7,33	1006,50	0,00	VALORE CATASTALE RIVALUTATO	T_C5_001039	0,00	0,00	
434	RM	ROMA		329	3	AB	PASCCEPUG		0	10	30	0,74	0,53	55,50	0,00	VALORE CATASTALE RIVALUTATO	T_C5_001040	0,00	0,00	
435	RM	ROMA		329	5		PASCCEPUG		2	0	20	5,09	5,17	381,75	0,00	VALORE CATASTALE RIVALUTATO	T_C5_001042	0,00	0,00	
436	RM	ROMA		329	18		PASCOLO		3	68	60	50,83	32,36	3812,25	0,00	VALORE CATASTALE RIVALUTATO	T_C5_001066	0,00	0,00	
437	RM	ROMA		329	30		PASCCEPUG		5	73	50	40,96	29,62	3072,00	0,00	VALORE CATASTALE RIVALUTATO	T_C5_001082	0,00	0,00	
438	RM	ROMA		329	31		PASCCEPUG		4	7	70	29,12	21,06	2184,00	0,00	VALORE CATASTALE RIVALUTATO	T_C5_001083	0,00	0,00	
439	RM	ROMA		329	32		PASCCEPUG		1	5	70	7,55	5,46	566,25	0,00	VALORE CATASTALE RIVALUTATO	T_C5_001084	0,00	0,00	
440	RM	ROMA		329	33		PASCCEPUG		0	57	0	1,45	1,47	108,75	0,00	VALORE CATASTALE RIVALUTATO	T_C5_001085	0,00	0,00	
441	RM	ROMA		329	34		PASCCEPUG		2	98	50	7,58	7,71	568,50	0,00	VALORE CATASTALE RIVALUTATO	T_C5_001086	0,00	0,00	
442	RM	ROMA		329	35		PASCOLO		7	90	30	68,57	36,73	5142,75	0,00	VALORE CATASTALE RIVALUTATO	T_C5_001087	0,00	0,00	
443	RM	ROMA		329	36		PASCCEPUG		0	26	30	0,67	0,68	50,25	0,00	VALORE CATASTALE RIVALUTATO	T_C5_001088	0,00	0,00	
444	RM	ROMA		329	37		PASCCEPUG		0	35	20	0,89	0,91	66,75	0,00	VALORE CATASTALE RIVALUTATO	T_C5_001089	0,00	0,00	
445	RM	ROMA		329	39		PASCCEPUG		11	9	80	79,27	57,32	5945,25	0,00	VALORE CATASTALE RIVALUTATO	T_C5_001091	0,00	0,00	
446	RM	ROMA		329	40		PASCOLO		1	49	40	12,96	6,94	972,00	0,00	VALORE CATASTALE RIVALUTATO	T_C5_001092	0,00	0,00	
447	RM	ROMA		330	1		PASCCEPUG		0	48	0	3,43	2,48	257,25	0,00	VALORE CATASTALE RIVALUTATO	T_C5_001134	0,00	0,00	
448	RM	ROMA		330	2	AA	SEMINATIVO	04	32	89	70	2135,63	934,44	160172,25	0,00	VALORE CATASTALE RIVALUTATO	T_C5_001135	0,00	0,00	
449	RM	ROMA		330	2	AB	PASCOLOARB	02	1	97	63	22,20	17,35	1665,00	0,00	VALORE CATASTALE RIVALUTATO	T_C5_001135	0,00	0,00	
450	RM	ROMA		330	3	AA	PRATO		0	35	13	11,13	5,44	834,75	0,00	VALORE CATASTALE RIVALUTATO	T_C5_001136	0,00	0,00	
451	RM	ROMA		330	3	AB	BOSCO MISTO		1	59	57	30,16	4,94	2262,00	0,00	VALORE CATASTALE RIVALUTATO	T_C5_001137	0,00	0,00	
452	RM	ROMA		330	4		PASCCEPUG		1	72	70	4,39	4,46	329,25	0,00	VALORE CATASTALE RIVALUTATO	T_C5_001138	0,00	0,00	
453	RM	ROMA		330	5		PASCCEPUG		3	52	60	25,18	18,21	1888,50	0,00	VALORE CATASTALE RIVALUTATO	T_C5_001139	0,00	0,00	
454	RM	ROMA		330	6		BOSCO CEDUO		4	66	40	40,47	12,04	3035,25	0,00	VALORE CATASTALE RIVALUTATO	T_C5_001140	0,00	0,00	
455	RM	ROMA		330	7	AA	SEMINATIVO		12	67	99	1017,66	491,15	76324,50	0,00	VALORE CATASTALE RIVALUTATO	T_C5_001141	0,00	0,00	
456	RM	ROMA		330	7	AB	BOSCO MISTO		3	67	23	50,64	32,24	3798,00	0,00	VALORE CATASTALE RIVALUTATO	T_C5_001142	0,00	0,00	
457	RM	ROMA		330	8		PASCCEPUG		4	81	80	34,31	24,88	2573,25	0,00	VALORE CATASTALE RIVALUTATO	T_C5_001143	0,00	0,00	
458	RM	ROMA		330	9	AA	PRATO		1	0	40	31,81	15,56	2385,75	0,00	VALORE CATASTALE RIVALUTATO	T_C5_001144	0,00	0,00	

Rendicontazione Terreni della REGIONE LAZIO - DIREZIONE REGIONALE PROGRAMMAZIONE ECONOMICA, BILANCIO, DEMANIO E PATRIMONIO

Aggiornata al 31/12/2016  
 v. n. 20/01/2016  
 Categoria del T. ASL15  
 al: 31/12/2016  
 Tutte  
 Codice fiscale soggetto: 80143490581 REGIONE LAZIO

N°	Provincia	Comune	Identificativi Indirizzo Catastale	Identificativi catastali			Qualità	Classe	Estensione			Reddito Dominicale (Euro)	Reddito Agrario (Euro)	Valore Catastale (Euro)	Valore di Mercato (Euro)	Metodo estimativo	Cod.Cespite	Canone/Indennità Occupazione Totale Dovuto	Canone/Indennità Occupazione Totale Versato	Annotazioni
				Foglio	Particella	Sub			Ha Ectaro	A Ara	Ca Centiara									
459	RM	ROMA		330	9	AB	SEMINATIVO		8	17	0	300,64	126,58	22548,00	0,00	VALORE CATASTALE RIVALUTATO	T_C5_001145	0,00	0,00	
460	RM	ROMA		330	10		PASCCESPUG		2	4	90	14,64	10,58	1098,00	0,00	VALORE CATASTALE RIVALUTATO	T_C5_001146	0,00	0,00	
461	RM	ROMA		330	11		SEMINATIVO		18	38	60	676,56	284,87	50742,00	0,00	VALORE CATASTALE RIVALUTATO	T_C5_001147	0,00	0,00	
462	RM	ROMA		330	12		PASCCESPUG		1	58	30	11,31	8,18	848,25	0,00	VALORE CATASTALE RIVALUTATO	T_C5_001148	0,00	0,00	
463	RM	ROMA		330	13		PASCCESPUG		2	25	0	16,07	11,62	1205,25	0,00	VALORE CATASTALE RIVALUTATO	T_C5_001149	0,00	0,00	
464	RM	ROMA		330	14		SEMINATIVO		2	27	60	182,67	88,16	13700,25	0,00	VALORE CATASTALE RIVALUTATO	T_C5_001150	0,00	0,00	
465	RM	ROMA		330	15		PASCOLO		1	32	10	7,41	4,78	555,75	0,00	VALORE CATASTALE RIVALUTATO	T_C5_001151	0,00	0,00	
466	RM	ROMA		330	16		SEMINATIVO		3	85	80	309,63	149,44	23222,25	0,00	VALORE CATASTALE RIVALUTATO	T_C5_001152	0,00	0,00	
467	RM	ROMA		330	17		BOSCO ALTO		0	29	10	3,27	0,75	245,25	0,00	VALORE CATASTALE RIVALUTATO	T_C5_001153	0,00	0,00	
468	RM	ROMA		330	19		SEMINATIVO		2	61	40	209,79	101,25	15734,25	0,00	VALORE CATASTALE RIVALUTATO	T_C5_001154	0,00	0,00	
469	RM	ROMA		330	20		BOSCO ALTO		1	0	40	4,60	0,52	345,00	0,00	VALORE CATASTALE RIVALUTATO	T_C5_001155	0,00	0,00	
470	RM	ROMA		330	23	AA	SEMINATIVO		3	32	0	112,17	51,44	8412,75	0,00	VALORE CATASTALE RIVALUTATO	T_C5_001158	0,00	0,00	
471	RM	ROMA		330	25		PASCCESPUG		5	54	50	14,09	14,32	1056,75	0,00	VALORE CATASTALE RIVALUTATO	T_C5_001160	0,00	0,00	
472	RM	ROMA		330	26	AA	PASCOLO	01	2	34	0	32,27	20,54	2420,25	0,00	VALORE CATASTALE RIVALUTATO	T_C5_001161	0,00	0,00	
473	RM	ROMA		330	26	AB	SEMINATIVO	04	1	61	60	104,91	45,90	7868,25	0,00	VALORE CATASTALE RIVALUTATO	T_C5_001161	0,00	0,00	
474	RM	ROMA		330	27		PRATO		0	91	60	29,02	14,19	2176,50	0,00	VALORE CATASTALE RIVALUTATO	T_C5_001162	0,00	0,00	
475	RM	ROMA		330	31		PASCOLO		2	50	70	21,75	11,65	1631,25	0,00	VALORE CATASTALE RIVALUTATO	T_C5_001163	0,00	0,00	
476	RM	ROMA		330	33		SEMINATIVO		24	9	87	2673,39	1431,28	200504,25	0,00	VALORE CATASTALE RIVALUTATO	T_C5_001165	0,00	0,00	
477	RM	ROMA		330	37	AA	SEMINATIVO		2	27	94	182,94	88,29	13720,50	0,00	VALORE CATASTALE RIVALUTATO	T_C5_001171	0,00	0,00	
478	RM	ROMA		330	39		SEMINATIVO		1	84	96	148,44	71,64	11133,00	0,00	VALORE CATASTALE RIVALUTATO	T_C5_001174	0,00	0,00	
479	RM	ROMA		330	40		PASCOLOARB		0	7	2	0,79	0,62	59,25	0,00	VALORE CATASTALE RIVALUTATO	T_C5_001175	0,00	0,00	
480	RM	ROMA		330	42		PASCCESPUG		11	89	0	30,21	30,70	2265,75	0,00	VALORE CATASTALE RIVALUTATO	T_C5_001177	0,00	0,00	
481	RM	ROMA		330	43		PASCCESPUG		0	1	20	0,03	0,03	2,25	0,00	VALORE CATASTALE RIVALUTATO	T_C5_001178	0,00	0,00	
482	RM	ROMA		330	44		PASCOLO		9	60	70	83,35	44,65	6251,25	0,00	VALORE CATASTALE RIVALUTATO	T_C5_001179	0,00	0,00	
483	RM	ROMA		330	46		PASCOLO		0	7	0	0,61	0,33	45,75	0,00	VALORE CATASTALE RIVALUTATO	T_C5_001181	0,00	0,00	
484	RM	ROMA		330	48		FU D ACCERT		0	1	48	0,00	0,00	0,00	0,00	VALORE CATASTALE RIVALUTATO	T_C5_001182	0,00	0,00	
485	RM	ROMA		330	49		FU D ACCERT		0	0	11	0,00	0,00	0,00	0,00	VALORE CATASTALE RIVALUTATO	T_C5_001183	0,00	0,00	
486	RM	ROMA		330	50		FU D ACCERT		0	0	15	0,00	0,00	0,00	0,00	VALORE CATASTALE RIVALUTATO	T_C5_001184	0,00	0,00	
487	RM	ROMA		330	51		FU D ACCERT		0	0	14	0,00	0,00	0,00	0,00	VALORE CATASTALE RIVALUTATO	T_C5_001185	0,00	0,00	
488	RM	ROMA		330	52		FU D ACCERT		0	0	7	0,00	0,00	0,00	0,00	VALORE CATASTALE RIVALUTATO	T_C5_001186	0,00	0,00	
489	RM	ROMA		333	4	AA	PRATO		2	75	0	87,13	42,61	6534,75	0,00	VALORE CATASTALE RIVALUTATO	T_C5_001187	0,00	0,00	
490	RM	ROMA		333	4	AB	PASCOLO		6	84	20	59,36	31,80	4452,00	0,00	VALORE CATASTALE RIVALUTATO	T_C5_001188	0,00	0,00	
491	RM	ROMA		333	7	AA	PRATO		0	79	0	25,03	12,24	1877,25	0,00	VALORE CATASTALE RIVALUTATO	T_C5_001190	0,00	0,00	
492	RM	ROMA		333	7	AB	PASCOLO		0	35	70	2,00	1,29	150,00	0,00	VALORE CATASTALE RIVALUTATO	T_C5_001191	0,00	0,00	
493	RM	ROMA		333	8	AA	PRATO		11	34	0	359,30	175,70	26947,50	0,00	VALORE CATASTALE RIVALUTATO	T_C5_001192	0,00	0,00	
494	RM	ROMA		333	8	AB	PASCOLO		3	50	0	48,26	30,73	3619,50	0,00	VALORE CATASTALE RIVALUTATO	T_C5_001193	0,00	0,00	
495	RM	ROMA		333	9	AA	PRATO		1	60	0	50,70	24,79	3802,50	0,00	VALORE CATASTALE RIVALUTATO	T_C5_001194	0,00	0,00	
496	RM	ROMA		333	9	AB	PASCOLO		5	55	90	31,18	20,10	2338,50	0,00	VALORE CATASTALE RIVALUTATO	T_C5_001195	0,00	0,00	
497	RM	ROMA		333	10	AA	PASCOLO	01	2	3	38	28,04	17,86	2103,00	0,00	VALORE CATASTALE RIVALUTATO	T_C5_001196	0,00	0,00	

Rendicontazione Terreni della REGIONE LAZIO - DIREZIONE REGIONALE PROGRAMMAZIONE ECONOMICA, BILANCIO, DEMANIO E PATRIMONIO

Aggiornata  
al 31/12/2016  
v. art. 20  
del D.Lgs.  
n. 59 del  
2010

31/12/2016  
01/01/2016

al: 31/12/2016  
T\_ASII5  
Categoria inventariale:  
Tutte

Codice fiscale soggetto: 80143490581

REGIONE LAZIO

N°	Provincia	Comune	Identificativi Indirizzo Catastale	Identificativi catastali			Qualità	Classe	Estensione			Reddito Dominicale (Euro)	Reddito Agrario (Euro)	Valore Catastale (Euro)	Valore di Mercato (Euro)	Metodo estimativo	Cod.Cespite	Canone/Indennità Occupazione Totale Dovuto	Canone/Indennità Occupazione Totale Versato	Annotazioni
				Foglio	Particella	Sub			Ha Ettaro	A Ara	Ca Centiara									
498	RM	ROMA		333	10	AB	PASCOLOARB	02	0	76	21	8,56	6,69	642,00	0,00	VALORE CATASTALE RIVALUTATO	T_C5_001196	0,00	0,00	
499	RM	ROMA		333	10	AC	SEMINATIVO	03	0	43	21	34,68	16,74	2601,00	0,00	VALORE CATASTALE RIVALUTATO	T_C5_001196	0,00	0,00	
500	RM	ROMA		333	11	AA	PRATO		4	0	0	126,74	61,97	9505,50	0,00	VALORE CATASTALE RIVALUTATO	T_C5_001197	0,00	0,00	
501	RM	ROMA		333	11	AB	PASCCESPUG		3	32	40	8,45	8,58	633,75	0,00	VALORE CATASTALE RIVALUTATO	T_C5_001198	0,00	0,00	
502	RM	ROMA		333	12	AA	BOSCO CEDUO	04	2	30	5	9,37	2,38	702,75	0,00	VALORE CATASTALE RIVALUTATO	T_C5_001199	0,00	0,00	
503	RM	ROMA		333	12	AB	PASCOLO	01	0	14	44	1,99	1,27	149,25	0,00	VALORE CATASTALE RIVALUTATO	T_C5_001199	0,00	0,00	
504	RM	ROMA		333	12	AC	PASCOLOARB	02	0	9	11	1,02	0,80	76,50	0,00	VALORE CATASTALE RIVALUTATO	T_C5_001199	0,00	0,00	
505	RM	ROMA		333	13	AA	PRATO		0	10	1	3,17	1,55	237,75	0,00	VALORE CATASTALE RIVALUTATO	T_C5_001200	0,00	0,00	
506	RM	ROMA		333	13	AB	BOSCO MISTO		5	43	49	102,73	16,84	7704,75	0,00	VALORE CATASTALE RIVALUTATO	T_C5_001201	0,00	0,00	
507	RM	ROMA		333	14	AA	PRATO		0	55	17	17,48	8,55	1311,00	0,00	VALORE CATASTALE RIVALUTATO	T_C5_001202	0,00	0,00	
508	RM	ROMA		333	14	AB	BOSCO MISTO		1	42	43	26,92	4,41	2019,00	0,00	VALORE CATASTALE RIVALUTATO	T_C5_001203	0,00	0,00	
509	RM	ROMA		333	15	AA	PRATO		2	98	8	89,29	46,18	6696,75	0,00	VALORE CATASTALE RIVALUTATO	T_C5_001204	0,00	0,00	
510	RM	ROMA		333	15	AB	BOSCO MISTO		2	98	8	11,59	2,11	869,25	0,00	VALORE CATASTALE RIVALUTATO	T_C5_001205	0,00	0,00	
511	RM	ROMA		333	16	AA	SEMINATIVO	03	8	87	1	700,90	343,58	52567,50	0,00	VALORE CATASTALE RIVALUTATO	T_C5_001206	0,00	0,00	
512	RM	ROMA		333	16	AB	BOSCO MISTO	0U	65	49	65	1116,26	202,96	83719,50	0,00	VALORE CATASTALE RIVALUTATO	T_C5_001206	0,00	0,00	
513	RM	ROMA		333	16	AC	PASCOLO	01	7	72	74	91,79	67,84	6884,25	0,00	VALORE CATASTALE RIVALUTATO	T_C5_001206	0,00	0,00	
514	RM	ROMA		333	16	AD	PASCOLOARB	02	1	37	70	12,80	12,09	960,00	0,00	VALORE CATASTALE RIVALUTATO	T_C5_001206	0,00	0,00	
515	RM	ROMA		333	17	AA	PRATO		2	63	0	78,78	40,75	5908,50	0,00	VALORE CATASTALE RIVALUTATO	T_C5_001207	0,00	0,00	
516	RM	ROMA		333	17	AB	PASCOLO		0	20	0	1,34	0,93	100,50	0,00	VALORE CATASTALE RIVALUTATO	T_C5_001208	0,00	0,00	
517	RM	ROMA		333	18	AA	PRATO		63	60	32	2015,24	985,45	151143,00	0,00	VALORE CATASTALE RIVALUTATO	T_C5_001209	0,00	0,00	
518	RM	ROMA		333	18	AB	BOSCO MISTO		30	64	15	579,20	94,95	43440,00	0,00	VALORE CATASTALE RIVALUTATO	T_C5_001210	0,00	0,00	
519	RM	ROMA		333	19	AA	PRATO		0	40	0	12,67	6,20	950,25	0,00	VALORE CATASTALE RIVALUTATO	T_C5_001211	0,00	0,00	
520	RM	ROMA		333	19	AB	PASCOLO		3	26	90	18,33	11,82	1374,75	0,00	VALORE CATASTALE RIVALUTATO	T_C5_001212	0,00	0,00	
521	RM	ROMA		333	20	AA	PRATO		0	68	0	21,55	10,54	1616,25	0,00	VALORE CATASTALE RIVALUTATO	T_C5_001213	0,00	0,00	
522	RM	ROMA		333	20	AB	PASCOLO		0	17	0	0,95	0,61	71,25	0,00	VALORE CATASTALE RIVALUTATO	T_C5_001214	0,00	0,00	
523	RM	ROMA		333	21		SEMINATIVO		0	74	90	60,11	29,01	4508,25	0,00	VALORE CATASTALE RIVALUTATO	T_C5_001215	0,00	0,00	
524	RM	ROMA		333	23	AA	PRATO		2	0	0	63,37	30,99	4752,75	0,00	VALORE CATASTALE RIVALUTATO	T_C5_001217	0,00	0,00	
525	RM	ROMA		333	23	AB	PASCOLO		0	13	0	1,13	0,60	84,75	0,00	VALORE CATASTALE RIVALUTATO	T_C5_001218	0,00	0,00	
526	RM	ROMA		333	24		PASCCESPUG		4	55	40	32,53	23,52	2439,75	0,00	VALORE CATASTALE RIVALUTATO	T_C5_001219	0,00	0,00	
527	RM	ROMA		333	25	AA	PRATO		0	33	0	10,46	5,11	784,50	0,00	VALORE CATASTALE RIVALUTATO	T_C5_001220	0,00	0,00	
528	RM	ROMA		333	25	AB	PASCOLO		0	28	80	2,50	1,34	187,50	0,00	VALORE CATASTALE RIVALUTATO	T_C5_001221	0,00	0,00	
529	RM	ROMA		333	26	AA	PASCOLO	01	17	58	81	242,53	154,42	18189,75	0,00	VALORE CATASTALE RIVALUTATO	T_C5_001222	0,00	0,00	
530	RM	ROMA		333	26	AB	PASCOLOARB	02	11	8	99	124,57	97,37	9342,75	0,00	VALORE CATASTALE RIVALUTATO	T_C5_001222	0,00	0,00	
531	RM	ROMA		333	27		PASCCESPUG		0	76	0	1,93	1,96	144,75	0,00	VALORE CATASTALE RIVALUTATO	T_C5_001223	0,00	0,00	
532	RM	ROMA		333	28		PASCOLO		2	88	50	25,03	13,41	1877,25	0,00	VALORE CATASTALE RIVALUTATO	T_C5_001224	0,00	0,00	
533	RM	ROMA		333	30		PASCCESPUG		4	79	0	12,17	12,37	912,75	0,00	VALORE CATASTALE RIVALUTATO	T_C5_001226	0,00	0,00	
534	RM	ROMA		333	31	AA	PASCOLO	01	0	30	96	4,80	2,72	360,00	0,00	VALORE CATASTALE RIVALUTATO	T_C5_001227	0,00	0,00	
535	RM	ROMA		333	31	AB	PASCOLOARB	02	0	0	4	0,01	0,01	0,75	0,00	VALORE CATASTALE RIVALUTATO	T_C5_001227	0,00	0,00	
536	RM	ROMA		333	32		ORTO		7	16	10	409,96	221,90	30747,00	0,00	VALORE CATASTALE RIVALUTATO	T_C5_001228	0,00	0,00	
537	RM	ROMA		333	48		SEMINATIVO		0	82	30	66,05	31,88	4953,75	0,00	VALORE CATASTALE RIVALUTATO	T_C5_001231	0,00	0,00	
538	RM	ROMA		333	51		SEMINATIVO		0	5	37	4,31	2,08	323,25	0,00	VALORE CATASTALE RIVALUTATO	T_C5_001232	0,00	0,00	

Rendicontazione Terreni della REGIONE LAZIO - DIREZIONE REGIONALE PROGRAMMAZIONE ECONOMICA, BILANCIO, DEMANIO E PATRIMONIO

Aggiornata al 31/12/2016  
 verificata al 01/01/2016  
 Categoria del T\_ASLI5  
 al: 31/12/2016  
 Categoria inventariale: Tutte  
 Codice fiscale soggetto: 80143490581 REGIONE LAZIO

N°	Provincia	Comune	Identificativi Indirizzo Catastale	Identificativi catastali			Classe	Estensione			Reddito Dominicale (Euro)	Reddito Agrario (Euro)	Valore Catastale (Euro)	Valore di Mercato (Euro)	Metodo estimativo	Cod.Cespite	Canone/Indennità Occupazione Totale Dovuto	Canone/Indennità Occupazione Totale Versato	Annotazioni	
				Foglio	Particella	Sub		Qualità	Ha Ettaro	A Ara										Ca Centiara
539	RM	ROMA		333	62		PASCOLO		12	77	93	110,88	59,40	8316,00	0,00	VALORE CATASTALE RIVALUTATO	T_C5_001236	0,00	0,00	
540	RM	ROMA		333	64		SEMINATIVO		9	96	33	799,63	385,92	59972,25	0,00	VALORE CATASTALE RIVALUTATO	T_C5_001238	0,00	0,00	
541	RM	ROMA		333	68		FU D ACCERT		0	1	54	0,00	0,00	0,00	0,00	VALORE CATASTALE RIVALUTATO	T_C5_001240	0,00	0,00	
542	RM	ROMA		333	69		FU D ACCERT		0	0	34	0,00	0,00	0,00	0,00	VALORE CATASTALE RIVALUTATO	T_C5_001241	0,00	0,00	
543	RM	ROMA		333	70		FU D ACCERT		0	0	27	0,00	0,00	0,00	0,00	VALORE CATASTALE RIVALUTATO	T_C5_001242	0,00	0,00	
544	RM	ROMA		333	71		FU D ACCERT		0	2	14	0,00	0,00	0,00	0,00	VALORE CATASTALE RIVALUTATO	T_C5_001243	0,00	0,00	
545	RM	ROMA		333	72		FU D ACCERT		0	1	71	0,00	0,00	0,00	0,00	VALORE CATASTALE RIVALUTATO	T_C5_001244	0,00	0,00	
546	RM	ROMA		333	73		FU D ACCERT		0	2	93	0,00	0,00	0,00	0,00	VALORE CATASTALE RIVALUTATO	T_C5_001245	0,00	0,00	
547	VT	VITERBO		190	72		SEMINATIVO	3	3	42	95	230,25	79,70	17268,75	674.000,00	VALORE STIMA AGENZIA TERRITORIO	T_C_000009	0,00	0,00	
548	VT	VITERBO		214	68		BOSCO CEDUO	4	0	18	50	1,43	0,10	107,25	0,00	VALORE CATASTALE RIVALUTATO	T_C_000010	0,00	0,00	
549	VT	VITERBO		214	69		SEMINATIVO	3	0	69	70	46,80	16,20	3510,00	0,00	VALORE CATASTALE RIVALUTATO	T_C_000011	0,00	0,00	
550	VT	VITERBO		214	89		SEMINATIVO	4	0	12	50	3,55	2,58	266,25	0,00	VALORE CATASTALE RIVALUTATO	T_C_000012	0,00	0,00	
551	VT	VITERBO		214	172		ULIVETO	2	1	35	40	41,96	20,98	3147,00	0,00	VALORE CATASTALE RIVALUTATO	T_C_000013	0,00	0,00	
552	VT	VITERBO		214	173		FABB RURALE		0	3	50	0,00	0,00	0,00	0,00	VALORE CATASTALE RIVALUTATO	T_C_000014	0,00	0,00	
553	VT	VITERBO		214	179		SEMIN ARBOR	4	0	21	90	6,79	5,09	509,25	0,00	VALORE CATASTALE RIVALUTATO	T_C_000015	0,00	0,00	
554	VT	VITERBO		214	180		BOSCO CEDUO	3	0	22	70	2,93	0,23	219,75	0,00	VALORE CATASTALE RIVALUTATO	T_C_000016	0,00	0,00	
555	VT	VITERBO		214	192		BOSCO CEDUO	4	0	11	40	0,88	0,06	66,00	0,00	VALORE CATASTALE RIVALUTATO	T_C_000017	0,00	0,00	
556	VT	VITERBO		214	198		ULIVETO	4	0	40	40	6,31	4,20	473,25	0,00	VALORE CATASTALE RIVALUTATO	T_C_000018	0,00	0,00	
557	VT	VITERBO		214	199		PASCOLO	2	0	9	50	0,54	0,25	40,50	0,00	VALORE CATASTALE RIVALUTATO	T_C_000019	0,00	0,00	
558	VT	VITERBO		214	200		PASCOLO	2	0	7	70	0,44	0,20	33,00	0,00	VALORE CATASTALE RIVALUTATO	T_C_000020	0,00	0,00	
559	VT	VITERBO		217	88		BOSCO CEDUO		13	73	30	212,78	28,37	15958,50	6.012.748,23	VALORE STIMA AGENZIA TERRITORIO	T_C5_002364	0,00	0,00	
560	VT	VITERBO		217	90		PASCOLOARB		1	40	80	9,45	2,91	708,75	0,00	VALORE CATASTALE RIVALUTATO	T_C5_002365	0,00	0,00	
561	VT	VITERBO		217	91		BOSCO CEDUO		1	4	20	13,45	1,08	1008,75	0,00	VALORE CATASTALE RIVALUTATO	T_C5_002366	0,00	0,00	
562	VT	VITERBO		217	92		SEMIN ARBOR		1	29	30	86,81	36,73	6510,75	0,00	VALORE CATASTALE RIVALUTATO	T_C5_002367	0,00	0,00	
563	VT	VITERBO		217	111		BOSCO CEDUO		1	39	50	18,01	1,44	1350,75	0,00	VALORE CATASTALE RIVALUTATO	T_C5_002368	0,00	0,00	
564	VT	VITERBO		217	112		BOSCO CEDUO		0	79	40	12,30	1,64	922,50	0,00	VALORE CATASTALE RIVALUTATO	T_C5_002369	0,00	0,00	
565	VT	VITERBO		230	23		SEMINATIVO	5	0	56	60	10,23	7,31	767,25	0,00	VALORE CATASTALE RIVALUTATO	T_C_000021	0,00	0,00	
566	VT	VITERBO		230	25		SEMINATIVO	3	0	82	60	55,46	19,20	4159,50	0,00	VALORE CATASTALE RIVALUTATO	T_C_000022	0,00	0,00	



Rendicontazione Terreni della REGIONE LAZIO - DIREZIONE REGIONALE PROGRAMMAZIONE ECONOMICA, BILANCIO, DEMANIO E PATRIMONIO

Aggiornata al 31/12/2016 Codice fiscale soggetto: 80143490581 REGIONE LAZIO  
 verificata al 01/01/2016 al: 31/12/2016  
 Categoria inventariale: Tutte

N°	Provincia	Comune	Identificativi Indirizzo Catastale	Identificativi catastali			Classe	Estensione			Reddito Dominicale (Euro)	Reddito Agrario (Euro)	Valore Catastale (Euro)	Valore di Mercato (Euro)	Metodo estimativo	Cod.Cespite	Canone/Indennità Occupazione Totale Dovuto	Canone/Indennità Occupazione Totale Versato	Annotazioni	
				Foglio	Particella	Sub		Qualità	Ha Ettaro	A Ara										Ca Centiara
567	VT	VITERBO		230	26		BOSCO CEDUO	2	1	37	80	21,35	2,85	1601,25	0,00	VALORE CATASTALE RIVALUTATO	T_C_000023	0,00	0,00	
568	VT	VITERBO		230	27		BOSCO CEDUO	3	4	84	90	62,61	5,01	4695,75	0,00	VALORE CATASTALE RIVALUTATO	T_C_000024	0,00	0,00	
569	VT	VITERBO		230	50		SEMINATIVO	4	1	3	90	29,43	21,40	2207,25	0,00	VALORE CATASTALE RIVALUTATO	T_C_000025	0,00	0,00	
570	VT	VITERBO		230	51		BOSCO CEDUO	3	5	57	30	71,96	5,76	5397,00	0,00	VALORE CATASTALE RIVALUTATO	T_C_000026	0,00	0,00	
571	VT	VITERBO	STRADA MONTAGNA	230	81		BOSCO CEDUO	02	3	15	90	48,94	6,53	3670,50	0,00	VALORE CATASTALE RIVALUTATO	VT_TE01_BM	0,00	0,00	
572	VT	VITERBO		230	94		ULIVETO	2	0	14	50	4,49	2,25	336,75	0,00	VALORE CATASTALE RIVALUTATO	T_C_000027	0,00	0,00	
573	VT	VITERBO		230	95		VIGNETO	2	0	75	0	61,97	34,86	4647,75	0,00	VALORE CATASTALE RIVALUTATO	T_C_000028	0,00	0,00	
574	VT	VITERBO		230	98		CAST FRUTTO	3	0	54	70	7,06	2,83	529,50	0,00	VALORE CATASTALE RIVALUTATO	T_C_000001	0,00	0,00	
575	VT	VITERBO		230	99		SEMINATIVO	3	0	51	30	34,44	11,92	2583,00	0,00	VALORE CATASTALE RIVALUTATO	T_C_000002	0,00	0,00	
576	VT	VITERBO		230	100		BOSCO CEDUO	2	5	59	30	86,66	11,55	6499,50	0,00	VALORE CATASTALE RIVALUTATO	T_C_000003	0,00	0,00	
577	VT	VITERBO		230	110		CANNETO	2	0	27	50	4,26	2,84	319,50	0,00	VALORE CATASTALE RIVALUTATO	T_C_000004	0,00	0,00	
578	VT	VITERBO		230	264		SEMINATIVO	3	0	38	60	25,92	8,97	1944,00	0,00	VALORE CATASTALE RIVALUTATO	T_C_000005	0,00	0,00	
579	VT	VITERBO		230	273		SEMIN ARBOR	2	0	53	40	44,13	20,68	3309,75	0,00	VALORE CATASTALE RIVALUTATO	T_C_000006	0,00	0,00	
580	VT	VITERBO		230	359		ULIVETO	2	0	5	70	1,77	0,88	132,75	0,00	VALORE CATASTALE RIVALUTATO	T_C_000007	0,00	0,00	
581	VT	VITERBO		230	360		ULIVETO	2	0	0	50	0,15	0,08	11,25	0,00	VALORE CATASTALE RIVALUTATO	T_C_000008	0,00	0,00	
582	VT	VITERBO		230	543		ULIVETO	2	0	41	28	12,79	6,40	959,25	0,00	VALORE CATASTALE RIVALUTATO	T_C_000029	0,00	0,00	
583	VT	VITERBO		230	544		ULIVETO	2	0	41	20	12,77	6,38	957,75	0,00	VALORE CATASTALE RIVALUTATO	T_C_000030	0,00	0,00	
584	VT	VITERBO		230	545		ENTE URBANO		0	0	96	0,00	0,00	0,00	0,00	VALORE CATASTALE RIVALUTATO	T_C_000031	0,00	0,00	
585	VT	VITERBO		230	546		ENTE URBANO		0	0	96	0,00	0,00	0,00	0,00	VALORE CATASTALE RIVALUTATO	T_C_000032	0,00	0,00	
586	VT	VITERBO		230	547		VIGNETO	2	0	4	40	3,64	2,05	273,00	0,00	VALORE CATASTALE RIVALUTATO	T_C_000033	0,00	0,00	
587	VT	VITERBO		230	548		VIGNETO	2	0	11	20	9,25	5,21	693,75	0,00	VALORE CATASTALE RIVALUTATO	T_C_000034	0,00	0,00	
588	VT	VITERBO	STRADA MONTAGNA	233	6		BOSCO CEDUO	03	1	29	70	16,75	1,34	1256,25	0,00	VALORE CATASTALE RIVALUTATO	VT_TE02_BM	0,00	0,00	
589	VT	VITERBO	STRADA MONTAGNA	233	7		FU D ACCERT		0	13	60	0,00	0,00	0,00	0,00	VALORE CATASTALE RIVALUTATO	VT_TE03_BM1	0,00	0,00	
590	VT	VITERBO	STRADA MONTAGNA	233	8		SEMINATIVO	03	3	9	60	207,86	71,95	15589,50	0,00	VALORE CATASTALE RIVALUTATO	VT_TE04_BM	0,00	0,00	
591	VT	VITERBO	STRADA MONTAGNA	233	9		BOSCO CEDUO	01	27	64	90	571,18	85,68	42838,50	0,00	VALORE CATASTALE RIVALUTATO	VT_TE05_BM	0,00	0,00	
592	VT	VITERBO	STRADA MONTAGNA	233	10		PASCCESPUG	02	0	39	60	1,43	0,61	107,25	0,00	VALORE CATASTALE RIVALUTATO	VT_TE06_BM	0,00	0,00	
593	VT	VITERBO	STRADA MONTAGNA	233	11		BOSCO CEDUO	01	46	55	30	961,70	144,26	72127,50	0,00	VALORE CATASTALE RIVALUTATO	VT_TE07_BM	0,00	0,00	

Rendicontazione Terreni della REGIONE LAZIO - DIREZIONE REGIONALE PROGRAMMAZIONE ECONOMICA, BILANCIO, DEMANIO E PATRIMONIO

Aggiornata al: 31/12/2016  
 variazioni al: 01/01/2016  
 categoria del: T\_AS15  
 Codice fiscale soggetto: 80143490581 REGIONE LAZIO  
 al: 31/12/2016  
 Categoria inventariale: Tutte

N°	Provincia	Comune	Identificativi Indirizzo Catastale	Identificativi catastali			Classe	Estensione			Reddito Dominicale (Euro)	Reddito Agrario (Euro)	Valore Catastale (Euro)	Valore di Mercato (Euro)	Metodo estimativo	Cod.Cespite	Canone/indennità Occupazione Totale Dovuto	Canone/indennità Occupazione Totale Versato	Annotazioni	
				Foglio	Particella	Sub		Qualità	Ha Ettaro	A Ara										Ca Centiara
594	VT	VITERBO	STRADA MONTAGNA	233	12		BOSCO CEDUO	01	27	64	30	571,06	85,66	42829,50	0,00	VALORE CATASTALE RIVALUTATO	VT_TE08_BM	0,00	0,00	
595	VT	VITERBO	STRADA MONTAGNA	233	21		BOSCO CEDUO	01	61	11	60	1262,55	189,38	94691,25	0,00	VALORE CATASTALE RIVALUTATO	VT_TE09_BM	0,00	0,00	
596	VT	VITERBO	STRADA MONTAGNA	233	22		BOSCO CEDUO	01	3	97	0	82,01	12,30	6150,75	0,00	VALORE CATASTALE RIVALUTATO	VT_TE10_BM	0,00	0,00	
597	VT	VITERBO	STRADA MONTAGNA	233	23		BOSCO CEDUO	01	48	48	80	1001,68	150,25	75126,00	0,00	VALORE CATASTALE RIVALUTATO	VT_TE11_BM	0,00	0,00	
598	VT	VITERBO	STRADA MONTAGNA	233	25		BOSCO CEDUO	01	15	12	10	312,37	46,86	23427,75	0,00	VALORE CATASTALE RIVALUTATO	VT_TE12_BM	0,00	0,00	
599	VT	VITERBO	STRADA MONTAGNA	254	4		BOSCO CEDUO	02	6	16	50	95,52	12,74	7164,00	0,00	VALORE CATASTALE RIVALUTATO	VT_TE13_BM	0,00	0,00	
600	VT	VITERBO	STRADA MONTAGNA	254	32		BOSCO CEDUO	02	19	68	20	304,95	40,66	22871,25	0,00	VALORE CATASTALE RIVALUTATO	VT_TE14_BM	0,00	0,00	
601	VT	VITERBO	STRADA MONTAGNA	254	84		BOSCO CEDUO	01	160	38	20	3313,22	496,98	248491,50	0,00	VALORE CATASTALE RIVALUTATO	VT_TE15_BM	0,00	0,00	
602	VT	VITERBO	STRADA MONTAGNA	254	88		SEMINATIVO	03	1	56	0	104,74	36,26	7855,50	0,00	VALORE CATASTALE RIVALUTATO	VT_TE16_BM	0,00	0,00	
													<b>11.924.596,50</b>	<b>64.180.068,80</b>			<b>18.500,70</b>	<b>18.500,70</b>		

**PATRIMONIO IMMOBILIARE  
EX COMUNIONE DELLE AA.SS.LL.**

---

**BENI FONDIARI DISPONIBILI TRASFERITI E NON  
CONSEGNATI**

**(L.R. 14 del 11/08/2008 art.1 comma 10 e seguenti)**

## Rendicontazione Terreni della REGIONE LAZIO - DIREZIONE REGIONALE PROGRAMMAZIONE ECONOMICA, BILANCIO, DEMANIO E PATRIMONIO

Aggiorna 31/12/2016

Codice fiscale soggetto: 80143490581 REGIONE LAZIO

Valutazio 01/01/2016

31/12/2016

Categori T\_AS10

al: Categoria inventariale:

Tutte

N°	Provincia	Comune	Identificativi Indirizzo Catastale	Identificativi catastali				Classe	Estensione			Reddito Dominicale (Euro)	Reddito Agrario (Euro)	Valore Catastale (Euro)	Valore di Mercato (Euro)	Metodo estimativo	Cod.Cespite	Canone/indennita Occupazione Totale Dovuto	Canone/indennita Occupazione Totale Versato	Annotazioni
				Foglio	Particella	Sub	Qualità		Ha Ettaro	A Ara	Ca Centiara									
1	FR	FERENTINO		37	745		SEMIN ARBOR	3	0	16	10	5,40	5,40	405,00	0,00		T_C10_37745	0,00	0,00	
2	FR	FERENTINO		37	746		ENTE URBANO		0	4	20	0,00	0,00	0,00	0,00		T_C10_37746	0,00	0,00	
3	FR	FROSINONE		5	338		BOSCO CEDUO	3	0	4	90	0,63	0,30	47,25	70,88	DECRETO SALVA ITALIA 2011	T_C_001531	0,00	0,00	
4	FR	FROSINONE		5	341		BOSCO CEDUO	3	0	1	40	0,18	0,09	13,50	20,25	DECRETO SALVA ITALIA 2011	T_C_001539	0,00	0,00	
5	FR	FROSINONE		5	786		ENTE URBANO		0	3	73	0,00	0,00	0,00	0,00		T_C_001540	0,00	0,00	
6	FR	FROSINONE		5	1292		ENTE URBANO		0	4	8	0,00	0,00	0,00	0,00		T_C_001530	0,00	0,00	
7	FR	FROSINONE		5	1396		SEMIN ARBOR	3	0	2	10	0,65	0,60	48,75	73,13	DECRETO SALVA ITALIA 2011	T_C_001534	0,00	0,00	
8	FR	FROSINONE		5	1397		SEMIN ARBOR	3	0	0	65	0,20	0,18	15,00	22,50	DECRETO SALVA ITALIA 2011	T_C_001535	0,00	0,00	
9	FR	FROSINONE		5	1662		SEMIN ARBOR	2	0	17	69	7,31	6,40	548,25	822,38	DECRETO SALVA ITALIA 2011	T_C_001532	0,00	0,00	
10	FR	FROSINONE		5	1663		SEMIN ARBOR	2	0	0	51	0,21	0,18	15,75	23,63	DECRETO SALVA ITALIA 2011	T_C_001533	0,00	0,00	
11	FR	FROSINONE		5	1689		SEMIN ARBOR	3	0	8	70	2,70	2,47	202,50	303,75	DECRETO SALVA ITALIA 2011	T_C_001536	0,00	0,00	
12	FR	FROSINONE		5	1690		SEMIN ARBOR	3	0	2	10	0,65	0,60	48,75	73,13	DECRETO SALVA ITALIA 2011	T_C_001537	0,00	0,00	
13	FR	FROSINONE		5	1691		SEMIN ARBOR	3	0	0	50	0,15	0,14	11,25	16,88	DECRETO SALVA ITALIA 2011	T_C_001538	0,00	0,00	
14	FR	FROSINONE		6	109		BOSCO CEDUO	3	0	12	80	1,65	0,79	123,75	185,63	DECRETO SALVA ITALIA 2011	T_C_001543	0,00	0,00	
15	FR	FROSINONE		6	663		SEMIN ARBOR	3	0	2	60	0,81	0,74	60,75	91,13	DECRETO SALVA ITALIA 2011	T_C_001544	0,00	0,00	
16	FR	FROSINONE		6	850		ENTE URBANO		0	40	86	0,00	0,00	0,00	0,00		T_C_001541	0,00	0,00	
17	FR	FROSINONE		6	1033		ENTE URBANO		0	7	25	0,00	0,00	0,00	0,00		T_C_001542	0,00	0,00	
18	RM	ROMA		325	45	AB	PASCOLO	4	11	95	56,81	36,17	4260,75	0,00		T_C5_000190	0,00	0,00		
19	RM	ROMA		325	51		PASCCESPUG	0	56	40	1,43	1,46	107,25	0,00		T_C5_001271	0,00	0,00		
20	RM	ROMA		325	52		SEMINATIVO	5	21	40	418,46	201,96	31384,50	0,00		T_C5_001272	0,00	0,00		
21	RM	ROMA		327	137	AA	SEMINATIVO	0	30	0	19,06	8,52	1429,50	0,00		T_C5_000953	0,00	0,00		
22	RM	ROMA		327	137	AB	PRATO	0	34	90	10,45	5,41	783,75	0,00		T_C5_000954	0,00	0,00		
23	RM	ROMA		327	139	AA	SEMINATIVO	1	2	0	64,79	28,97	4859,25	0,00		T_C5_000956	0,00	0,00		
24	RM	ROMA		327	139	AB	PRATO	0	14	14	4,24	2,19	318,00	0,00		T_C5_000957	0,00	0,00		
25	RM	ROMA		327	140		PRATO	0	1	60	0,48	0,25	36,00	0,00		T_C5_000958	0,00	0,00		
26	RM	ROMA		327	141		SEMIN IRRIG	0	87	0	142,43	47,18	10682,25	0,00		T_C5_000959	0,00	0,00		
27	RM	ROMA		327	143		SEMIN IRRIG	0	30	0	49,12	16,27	3684,00	0,00		T_C5_000961	0,00	0,00		
28	RM	ROMA		327	273		SEMIN IRRIG	34	91	18	5729,17	1893,20	429687,75	0,00		T_C5_001000	0,00	0,00		
29	RM	ROMA		331	18	AA		0	0	0	0,00	0,00	0,00	0,00		T_C5_81276	0,00	0,00		
30	RM	ROMA		333	6		PASCOLO	2	1	93	80	16,82	9,01	1261,50	0,00		T_CO10_033	0,00	0,00	
31	RM	ROMA		899	16		CANNETO	1	0	19	80	17,38	5,11	1303,50	1.955,25	DECRETO SALVA ITALIA 2011	T_C_001051	0,00	0,00	
32	RM	ROMA		899	22		SEMIN IRRIG	1	1	41	30	394,43	127,71	29582,25	44.373,38	DECRETO SALVA ITALIA 2011	T_C_001052	0,00	0,00	
33	RM	ROMA		899	23		ENTE URBANO		0	0	0	0,00	0,00	0,00	0,00		T_C_001053	0,00	0,00	
34	RM	ROMA		905	4		SEMIN IRRIG	1	1	34	60	375,73	121,65	28179,75	42.269,63	DECRETO SALVA ITALIA 2011	T_C_001036	0,00	0,00	
35	RM	ROMA		905	6		SEMIN IRRIG	1	0	35	0	97,70	31,63	7327,50	10.991,25	DECRETO SALVA ITALIA 2011	T_C_001037	0,00	0,00	
36	RM	ROMA		905	12		SEMIN IRRIG	1	0	81	70	228,06	73,84	17104,50	25.656,75	DECRETO SALVA ITALIA 2011	T_C_001038	0,00	0,00	
37	RM	ROMA		905	13		FABB RURALE		0	0	12	0,00	0,00	0,00	0,00		T_C_001039	0,00	0,00	
38	RM	ROMA		905	22		SEMIN IRRIG	1	2	13	80	596,81	193,23	44760,75	67.141,13	DECRETO SALVA ITALIA 2011	T_C_001040	0,00	0,00	
39	RM	ROMA		905	30		SEMIN IRRIG	1	0	39	70	110,82	35,88	8311,50	12.467,25	DECRETO SALVA ITALIA 2011	T_C_001041	0,00	0,00	

## Rendicontazione Terreni della REGIONE LAZIO - DIREZIONE REGIONALE PROGRAMMAZIONE ECONOMICA, BILANCIO, DEMANIO E PATRIMONIO

Aggiorna 31/12/2016

Codice fiscale soggetto: 80143490581 REGIONE LAZIO

Valutazio 01/01/2016

al: 31/12/2016

Categori T\_AS110

Categoria inventariale:

Tutte

N°	Provincia	Comune	Identificativi Indirizzo Catastale	Identificativi catastali			Classe	Estensione			Reddito Dominicale (Euro)	Reddito Agrario (Euro)	Valore Catastale (Euro)	Valore di Mercato (Euro)	Metodo estimativo	Cod.Cespite	Canone/indennita Occupazione Totale Dovuto	Canone/indennita Occupazione Totale Versato	Annotazioni	
				Foglio	Particella	Sub		Qualità	Ha Ettaro	A Ara										Ca Centiara
40	RM	ROMA		905	31		SEMIN IRRIG	1	0	25	10	70,07	22,69	5255,25	7.882,88	DECRETO SALVA ITALIA 2011	T_C_001042	0,00	0,00	
41	RM	ROMA		905	35		ENTE URBANO		0	7	78	0,00	0,00	0,00	0,00		T_C_001045	0,00	0,00	
42	RM	ROMA		905	71		ENTE URBANO		0	1	60	0,00	0,00	0,00	0,00		T_C_001046	0,00	0,00	
43	RM	ROMA		905	72		ENTE URBANO		0	0	45	0,00	0,00	0,00	0,00		T_C_001047	0,00	0,00	
44	RM	ROMA		905	73		ENTE URBANO		0	0	5	0,00	0,00	0,00	0,00		T_C_001048	0,00	0,00	
45	RM	ROMA		905	75		ENTE URBANO		0	0	60	0,00	0,00	0,00	0,00		T_C_001049	0,00	0,00	
46	RM	ROMA		905	76		ENTE URBANO		0	3	50	0,00	0,00	0,00	0,00		T_C_001050	0,00	0,00	
47	RM	ROMA		905	213		SEMIN IRRIG	1	1	65	88	463,05	149,92	34728,75	52.093,13	DECRETO SALVA ITALIA 2011	T_C_001043	0,00	0,00	
48	RM	ROMA		905	214		SEMIN IRRIG	1	0	15	84	44,22	14,32	3316,50	4.974,75	DECRETO SALVA ITALIA 2011	T_C_001044	0,00	0,00	
49	VT	RONCIGLIONE		7	77		NOCCIOLETO	3	0	23	72	44,10	10,41	3307,50	4.961,25	DECRETO SALVA ITALIA 2011	T_C10_001	0,00	0,00	
50	VT	RONCIGLIONE		7	117		BOSCO CEDUO	1	0	19	34	4,99	0,60	374,25	561,38	DECRETO SALVA ITALIA 2011	T_C10_002	0,00	0,00	
51	VT	RONCIGLIONE		7	118		CAST FRUTTO	1	0	39	45	12,22	4,07	916,50	1.374,75	DECRETO SALVA ITALIA 2011	T_C10_003	0,00	0,00	
52	VT	RONCIGLIONE		7	119		NOCCIOLETO	3	0	45	45	84,50	19,95	6337,50	9.506,25	DECRETO SALVA ITALIA 2011	T_C10_004	0,00	0,00	
53	VT	RONCIGLIONE		7	120		NOCCIOLETO	2	2	1	23	457,28	145,50	34296,00	51.444,00	DECRETO SALVA ITALIA 2011	T_C10_005	0,00	0,00	
54	VT	RONCIGLIONE		7	227		BOSCO CEDUO	1	0	28	81	7,44	0,89	558,00	837,00	DECRETO SALVA ITALIA 2011	T_C10_006	0,00	0,00	
55	VT	RONCIGLIONE		7	234		CANNETO	2	0	1	96	0,25	0,20	18,75	28,13	DECRETO SALVA ITALIA 2011	T_C10_007	0,00	0,00	
56	VT	RONCIGLIONE		7	281		NOCCIOLETO	2	0	17	25	39,20	12,47	2940,00	4.410,00	DECRETO SALVA ITALIA 2011	T_C10_008	0,00	0,00	
57	VT	RONCIGLIONE		8	30		NOCCIOLETO	2	0	34	23	77,78	24,75	5833,50	8.750,25	DECRETO SALVA ITALIA 2011	T_C10_009	0,00	0,00	
58	VT	RONCIGLIONE		8	190		NOCCIOLETO	2	0	92	68	210,61	67,01	15795,75	23.693,63	DECRETO SALVA ITALIA 2011	T_C10_010	0,00	0,00	
59	VT	RONCIGLIONE		9	113		NOCCIOLETO	3	0	35	10	65,26	15,41	4894,50	7.341,75	DECRETO SALVA ITALIA 2011	T_C10_011	0,00	0,00	
60	VT	RONCIGLIONE		9	114		NOCCIOLETO	3	0	17	81	33,11	7,82	2483,25	3.724,88	DECRETO SALVA ITALIA 2011	T_C10_012	0,00	0,00	
61	VT	RONCIGLIONE		9	115		NOCCIOLETO	3	0	31	25	58,10	13,72	4357,50	6.536,25	DECRETO SALVA ITALIA 2011	T_C10_013	0,00	0,00	
62	VT	RONCIGLIONE		9	128		NOCCIOLETO	3	0	15	62	29,04	6,86	2178,00	3.267,00	DECRETO SALVA ITALIA 2011	T_C10_014	0,00	0,00	
63	VT	RONCIGLIONE		9	129		NOCCIOLETO	3	0	70	17	130,46	30,80	9784,50	14.676,75	DECRETO SALVA ITALIA 2011	T_C10_015	0,00	0,00	
64	VT	RONCIGLIONE		9	131		ULIVETO	1	0	16	40	4,66	2,54	349,50	524,25	DECRETO SALVA ITALIA 2011	T_C10_016	0,00	0,00	
65	VT	RONCIGLIONE		9	132		NOCCIOLETO	3	0	45	14	83,93	19,82	6294,75	9.442,13	DECRETO SALVA ITALIA 2011	T_C10_017	0,00	0,00	
66	VT	RONCIGLIONE		9	135		SEMIN ARBOR	3	0	27	50	10,65	6,39	798,75	1.198,13	DECRETO SALVA ITALIA 2011	T_C10_018	0,00	0,00	
67	VT	RONCIGLIONE		9	160		CANNETO	1	0	3	9	0,56	0,40	42,00	63,00	DECRETO SALVA ITALIA 2011	T_C10_019	0,00	0,00	
68	VT	RONCIGLIONE		9	161		NOCCIOLETO	3	0	12	43	23,11	5,46	1733,25	2.599,88	DECRETO SALVA ITALIA 2011	T_C10_020	0,00	0,00	
69	VT	RONCIGLIONE		9	162		NOCCIOLETO	3	0	3	79	7,05	1,66	528,75	793,13	DECRETO SALVA ITALIA 2011	T_C10_021	0,00	0,00	
70	VT	RONCIGLIONE		9	194		NOCCIOLETO	3	0	11	43	21,25	5,02	1593,75	2.390,63	DECRETO SALVA ITALIA 2011	T_C10_024	0,00	0,00	
71	VT	RONCIGLIONE		9	197		NOCCIOLETO	2	0	82	65	187,81	59,76	14085,75	21.128,63	DECRETO SALVA ITALIA 2011	T_C10_025	0,00	0,00	
72	VT	RONCIGLIONE		9	199		NOCCIOLETO	3	0	25	24	46,93	11,08	3519,75	5.279,63	DECRETO SALVA ITALIA 2011	T_C10_026	0,00	0,00	
73	VT	RONCIGLIONE		9	276		FABB RURALE		0	0	25	0,00	0,00	0,00	0,00		T_C10_027	0,00	0,00	
74	VT	RONCIGLIONE		9	297		NOCCIOLETO	3	0	58	22	108,25	25,56	8118,75	12.178,13	DECRETO SALVA ITALIA 2011	T_C10_022	0,00	0,00	
75	VT	RONCIGLIONE		9	298		ENTE URBANO		0	0	10	0,00	0,00	0,00	0,00		T_C10_023	0,00	0,00	
76	VT	RONCIGLIONE		14	109		NOCCIOLETO	2	0	23	16	52,63	16,75	3947,25	5.920,88	DECRETO SALVA ITALIA 2011	T_C10_028	0,00	0,00	
77	VT	RONCIGLIONE		14	111		NOCCIOLETO	4	0	60	5	58,93	17,06	4419,75	6.629,63	DECRETO SALVA ITALIA 2011	T_C10_029	0,00	0,00	
78	VT	RONCIGLIONE		14	112		FABB RURALE	4	0	1	26	0,00	0,00	0,00	0,00		T_C10_030	0,00	0,00	
79	VT	RONCIGLIONE		14	137		NOCCIOLETO	2	0	28	23	64,15	20,41	4811,25	7.216,88	DECRETO SALVA ITALIA 2011	T_C10_031	0,00	0,00	
80	VT	RONCIGLIONE		14	138	AA	NOCCIOLETO	3	0	20	93	38,91	9,19	2918,25	4.377,38	DECRETO SALVA ITALIA 2011	T_C10_032_AA	0,00	0,00	
81	VT	RONCIGLIONE		14	138	AB	PASCOLOARB	2	0	1	56	0,10	0,06	7,50	11,25	DECRETO SALVA ITALIA 2011	T_C10_032_AB	0,00	0,00	
82	VT	RONCIGLIONE		14	139		BOSCO CEDUO	4	0	20	87	1,62	0,22	121,50	182,25	DECRETO SALVA ITALIA 2011	T_C10_033	0,00	0,00	
83	VT	RONCIGLIONE		14	141		BOSCO CEDUO	3	0	16	9	1,66	0,33	124,50	186,75	DECRETO SALVA ITALIA 2011	T_C10_034	0,00	0,00	
84	VT	RONCIGLIONE		14	164		BOSCO CEDUO	4	0	15	77	1,22	0,16	91,50	137,25	DECRETO SALVA ITALIA 2011	T_C10_035	0,00	0,00	
85	VT	RONCIGLIONE		14	181		NOCCIOLETO	3	0	12	0	22,31	5,27	1673,25	2.509,88	DECRETO SALVA ITALIA 2011	T_C10_036	0,00	0,00	
86	VT	RONCIGLIONE		14	182		SEMIN ARBOR	4	0	0	33	0,09	0,07	6,75	10,13	DECRETO SALVA ITALIA 2011	T_C10_037	0,00	0,00	
87	VT	RONCIGLIONE		14	183		BOSCO CEDUO	4	0	0	16	0,01	0,01	0,75	1,13	DECRETO SALVA ITALIA 2011	T_C10_038	0,00	0,00	
88	VT	RONCIGLIONE		14	199		NOCCIOLETO	4	0	18	93	18,58	5,38	1393,50	2.090,25	DECRETO SALVA ITALIA 2011	T_C10_039	0,00	0,00	
89	VT	RONCIGLIONE		15	243		SEMIN ARBOR	1	0	12	20	10,08	3,78	756,00	1.134,00	DECRETO SALVA ITALIA 2011	T_C10_040	0,00	0,00	
90	VT	RONCIGLIONE		17	488		INCOLTPROD	U	0	1	5	0,04	0,01	3,00	4,50	DECRETO SALVA ITALIA 2011	T_C10_080	0,00	0,00	

## Rendicontazione Terreni della REGIONE LAZIO - DIREZIONE REGIONALE PROGRAMMAZIONE ECONOMICA, BILANCIO, DEMANIO E PATRIMONIO

Aggiorna 31/12/2016

Codice fiscale soggetto: 80143490581 REGIONE LAZIO

Valutazio 01/01/2016

al: 31/12/2016

Categori T\_AS10

Categoria inventariale:

Tutte

N°	Provincia	Comune	Identificativi Indirizzo Catastale	Identificativi catastali				Classe	Estensione			Reddito Dominicale (Euro)	Reddito Agrario (Euro)	Valore Catastale (Euro)	Valore di Mercato (Euro)	Metodo estimativo	Cod.Cespite	Canone/indennita Occupazione Totale Dovuto	Canone/indennita Occupazione Totale Versato	Annotazioni
				Foglio	Particella	Sub	Qualità		Ha Ettaro	A Ara	Ca Centiara									
91	VT	RONCIGLIONE		17	515		SEMINATIVO	1	0	3	67	3,03	0,95	227,25	340,88	DECRETO SALVA ITALIA 2011	T_C10_081	0,00	0,00	
92	VT	RONCIGLIONE		17	817		SEMIN IRRIG	2	0	6	47	7,35	4,18	551,25	826,88	DECRETO SALVA ITALIA 2011	T_C10_082	0,00	0,00	
93	VT	RONCIGLIONE		19	39		NOCCIOLETO	3	0	17	55	32,63	7,70	2447,25	3.670,88	DECRETO SALVA ITALIA 2011	T_C10_041	0,00	0,00	
94	VT	RONCIGLIONE		19	40		NOCCIOLETO	2	0	43	69	99,28	31,59	7446,00	11.169,00	DECRETO SALVA ITALIA 2011	T_C10_042	0,00	0,00	
95	VT	RONCIGLIONE		19	42		CANNETO	1	0	2	84	0,51	0,37	38,25	57,38	DECRETO SALVA ITALIA 2011	T_C10_043	0,00	0,00	
96	VT	RONCIGLIONE		19	49		CANNETO	1	0	4	35	0,79	0,56	59,25	88,88	DECRETO SALVA ITALIA 2011	T_C10_044	0,00	0,00	
97	VT	RONCIGLIONE		19	172		CANNETO	1	0	2	40	0,43	0,31	32,25	48,38	DECRETO SALVA ITALIA 2011	T_C10_045	0,00	0,00	
98	VT	RONCIGLIONE		23	9		NOCCIOLETO	2	0	51	97	118,10	37,58	8857,50	13.286,25	DECRETO SALVA ITALIA 2011	T_C10_046	0,00	0,00	
99	VT	RONCIGLIONE		23	79		NOCCIOLETO	2	0	73	28	166,52	52,98	12489,00	18.733,50	DECRETO SALVA ITALIA 2011	T_C10_047	0,00	0,00	
100	VT	RONCIGLIONE		23	80		NOCCIOLETO	2	0	25	10	57,04	18,15	4278,00	6.417,00	DECRETO SALVA ITALIA 2011	T_C10_048	0,00	0,00	
101	VT	RONCIGLIONE		23	89		NOCCIOLETO	2	0	5	70	12,95	4,12	971,25	1.456,88	DECRETO SALVA ITALIA 2011	T_C10_049	0,00	0,00	
102	VT	RONCIGLIONE		23	90		NOCCIOLETO	2	0	68	65	156,00	49,64	11700,00	17.550,00	DECRETO SALVA ITALIA 2011	T_C10_050	0,00	0,00	
103	VT	RONCIGLIONE		23	92		NOCCIOLETO	2	0	62	22	141,39	44,99	10604,25	15.906,38	DECRETO SALVA ITALIA 2011	T_C10_051	0,00	0,00	
104	VT	RONCIGLIONE		23	93		NOCCIOLETO	2	0	46	90	106,58	33,91	7993,50	11.990,25	DECRETO SALVA ITALIA 2011	T_C10_052	0,00	0,00	
105	VT	RONCIGLIONE		23	112		NOCCIOLETO	2	0	26	62	60,49	19,25	4536,75	6.805,13	DECRETO SALVA ITALIA 2011	T_C10_053	0,00	0,00	
106	VT	RONCIGLIONE		23	125		NOCCIOLETO	2	0	32	86	74,67	23,76	5600,25	8.400,38	DECRETO SALVA ITALIA 2011	T_C10_054	0,00	0,00	
107	VT	RONCIGLIONE		23	130		NOCCIOLETO	2	0	11	5	25,11	7,99	1883,25	2.824,88	DECRETO SALVA ITALIA 2011	T_C10_055	0,00	0,00	
108	VT	RONCIGLIONE		23	137		NOCCIOLETO	2	0	51	30	116,57	37,09	8742,75	13.114,13	DECRETO SALVA ITALIA 2011	T_C10_056	0,00	0,00	
109	VT	RONCIGLIONE		23	139		FABB RURALE		0	0	49	0,00	0,00	0,00	0,00		T_C10_057	0,00	0,00	
110	VT	RONCIGLIONE		23	144		CAST FRUTTO	1	0	12	73	3,94	1,31	295,50	443,25	DECRETO SALVA ITALIA 2011	T_C10_058	0,00	0,00	
111	VT	RONCIGLIONE		23	145		NOCCIOLETO	2	0	3	19	7,25	2,31	543,75	815,63	DECRETO SALVA ITALIA 2011	T_C10_059	0,00	0,00	
112	VT	RONCIGLIONE		23	150		NOCCIOLETO	3	0	39	94	74,26	17,53	5569,50	8.354,25	DECRETO SALVA ITALIA 2011	T_C10_060	0,00	0,00	
113	VT	RONCIGLIONE		23	153		NOCCIOLETO	2	0	5	82	13,23	4,21	992,25	1.488,38	DECRETO SALVA ITALIA 2011	T_C10_061	0,00	0,00	
114	VT	RONCIGLIONE		23	213	AA	NOCCIOLETO	2	0	14	17	32,20	10,25	2415,00	3.622,50	DECRETO SALVA ITALIA 2011	T_C10_062_AA	0,00	0,00	
115	VT	RONCIGLIONE		23	213	AB	PASCOLOARB	1	0	3	9	0,29	0,16	21,75	32,63	DECRETO SALVA ITALIA 2011	T_C10_062_AB	0,00	0,00	
116	VT	RONCIGLIONE		23	258		NOCCIOLETO	2	0	1	26	2,86	0,91	214,50	321,75	DECRETO SALVA ITALIA 2011	T_C10_063	0,00	0,00	
117	VT	RONCIGLIONE		23	349		CAST FRUTTO	1	0	9	30	2,88	0,96	216,00	324,00	DECRETO SALVA ITALIA 2011	T_C10_064	0,00	0,00	
118	VT	RONCIGLIONE		23	350		NOCCIOLETO	2	0	1	63	3,70	1,18	277,50	416,25	DECRETO SALVA ITALIA 2011	T_C10_065	0,00	0,00	
119	VT	RONCIGLIONE		23	353		NOCCIOLETO	2	0	40	50	92,03	29,28	6902,25	10.353,38	DECRETO SALVA ITALIA 2011	T_C10_066	0,00	0,00	
120	VT	RONCIGLIONE		23	392		NOCCIOLETO	2	0	3	30	7,50	2,39	562,50	843,75	DECRETO SALVA ITALIA 2011	T_C10_067	0,00	0,00	
121	VT	RONCIGLIONE		23	394		NOCCIOLETO	3	0	1	50	2,79	0,66	209,25	313,88	DECRETO SALVA ITALIA 2011	T_C10_068	0,00	0,00	
122	VT	RONCIGLIONE		23	396		NOCCIOLETO	3	0	1	20	2,23	0,53	167,25	250,88	DECRETO SALVA ITALIA 2011	T_C10_069	0,00	0,00	
123	VT	RONCIGLIONE		24	5	AA	NOCCIOLETO	2	0	49	56	112,62	35,83	8446,50	12.669,75	DECRETO SALVA ITALIA 2011	T_C10_070_AA	0,00	0,00	
124	VT	RONCIGLIONE		24	5	AB	ULIVETO	2	0	0	34	0,08	0,04	6,00	9,00	DECRETO SALVA ITALIA 2011	T_C10_070_AB	0,00	0,00	
125	VT	RONCIGLIONE		24	84		SEMIN ARBOR	2	0	23	96	18,56	6,81	1392,00	2.088,00	DECRETO SALVA ITALIA 2011	T_C10_071	0,00	0,00	
126	VT	RONCIGLIONE		24	745		SEMIN ARBOR	1	0	2	80	2,31	0,87	173,25	259,88	DECRETO SALVA ITALIA 2011	T_C10_072	0,00	0,00	
127	VT	RONCIGLIONE		24	748		SEMIN ARBOR	1	0	0	50	0,41	0,15	30,75	46,13	DECRETO SALVA ITALIA 2011	T_C10_073	0,00	0,00	
128	VT	RONCIGLIONE		24	760		SEMIN ARBOR	1	0	9	30	7,68	2,88	576,00	864,00	DECRETO SALVA ITALIA 2011	T_C10_074	0,00	0,00	
129	VT	RONCIGLIONE		24	827		SEMIN ARBOR	1	0	3	60	2,97	1,12	222,75	334,13	DECRETO SALVA ITALIA 2011	T_C10_075	0,00	0,00	
130	VT	RONCIGLIONE		24	865		SEMIN ARBOR	1	0	11	85	9,79	3,67	734,25	1.101,38	DECRETO SALVA ITALIA 2011	T_C10_076	0,00	0,00	
131	VT	RONCIGLIONE		24	1306		SEMIN ARBOR	1	0	1	60	1,32	0,50	99,00	148,50	DECRETO SALVA ITALIA 2011	T_C10_077	0,00	0,00	
132	VT	RONCIGLIONE		25	115		NOCCIOLETO	2	1	16	70	265,19	84,38	19889,25	29.833,88	DECRETO SALVA ITALIA 2011	T_C10_079	0,00	0,00	
133	RM	SUBIACO		30	619		ORTO	3	0	1	26	0,62	0,91	46,50	69,75	DECRETO SALVA ITALIA 2011	T_C_000845	0,00	0,00	
134	RM	TOLFA		63	1		PASCOLOARB	U	0	58	70	2,39	2,73	179,25	268,88	DECRETO SALVA ITALIA 2011	T_C_001077	0,00	0,00	
135	RM	TOLFA		63	2		BOSCO CEDUO	4	251	59	20	896,56	259,87	67242,00	100.863,00	DECRETO SALVA ITALIA 2011	T_C_001078	0,00	0,00	
136	RM	TOLFA		63	3	AA	PASCOLOARB	U	1	81	90	7,38	8,41	553,50	830,25	DECRETO SALVA ITALIA 2011	T_C_001079	0,00	0,00	
137	RM	TOLFA		63	3	AB	PASCCESPUG	1	0	20	80	0,85	0,43	63,75	95,63	DECRETO SALVA ITALIA 2011	T_C_001080	0,00	0,00	
138	RM	TOLFA		63	4		PASCCESPUG	1	1	61	0	6,56	3,33	492,00	738,00	DECRETO SALVA ITALIA 2011	T_C_001081	0,00	0,00	
139	RM	TOLFA		63	5		PASCOLOARB	U	0	56	30	2,29	2,62	171,75	257,63	DECRETO SALVA ITALIA 2011	T_C_001082	0,00	0,00	
140	RM	TOLFA		63	6	AA	SEMIN ARBOR	4	12	0	0	410,89	309,87	30816,75	46.225,13	DECRETO SALVA ITALIA 2011	T_C_001083	0,00	0,00	
141	RM	TOLFA		63	6	AB	PASCOLO	1	1	19	94	13,47	9,91	1010,25	1.515,38	DECRETO SALVA ITALIA 2011	T_C_001084	0,00	0,00	
142	RM	TOLFA		63	6	AC	PASCOLOARB	U	27	21	46	110,90	126,50	8317,50	12.476,25	DECRETO SALVA ITALIA 2011	T_C_001085	0,00	0,00	

## Rendicontazione Terreni della REGIONE LAZIO - DIREZIONE REGIONALE PROGRAMMAZIONE ECONOMICA, BILANCIO, DEMANIO E PATRIMONIO

Aggiorna 31/12/2016

Codice fiscale soggetto: 80143490581 REGIONE LAZIO

Valutazio 01/01/2016

al: 31/12/2016

Categori T\_AS10

Categoria inventariale:

Tutte

N°	Provincia	Comune	Identificativi Indirizzo Catastale	Identificativi catastali			Classe	Estensione			Reddito Dominicale (Euro)	Reddito Agrario (Euro)	Valore Catastale (Euro)	Valore di Mercato (Euro)	Metodo estimativo	Cod.Cespite	Canone/indennita Occupazione Totale Dovuto	Canone/indennita Occupazione Totale Versato	Annotazioni	
				Foglio	Particella	Sub		Qualità	Ha Ettaro	A Ara										Ca Centiara
143	RM	TOLFA		63	7		PASCOLOARB	U	5	17	70	21,10	24,06	1582,50	2.373,75	DECRETO SALVA ITALIA 2011	T_C_001086	0,00	0,00	
144	RM	TOLFA		63	8		BOSCO CEDUO	3	105	98	60	702,83	273,69	52712,25	79.068,38	DECRETO SALVA ITALIA 2011	T_C_001087	0,00	0,00	
145	RM	TOLFA		67	1		PASCOLOARB	U	261	6	60	1063,80	1213,46	79785,00	119.677,50	DECRETO SALVA ITALIA 2011	T_C_001088	0,00	0,00	
146	RM	TOLFA		67	3		PASCOLOARB	U	0	30	80	1,26	1,43	94,50	141,75	DECRETO SALVA ITALIA 2011	T_C_001089	0,00	0,00	
147	RM	TOLFA		67	10		SEMINATIVO	3	2	2	60	126,35	73,24	9476,25	14.214,38	DECRETO SALVA ITALIA 2011	T_C_001090	0,00	0,00	
148	RM	TOLFA		68	1	AA	PASCOLO	1	1	30	0	14,60	10,74	1095,00	1.642,50	DECRETO SALVA ITALIA 2011	T_C_001091	0,00	0,00	
149	RM	TOLFA		68	1	AB	PASCCESPUG	2	0	10	70	0,22	0,17	16,50	24,75	DECRETO SALVA ITALIA 2011	T_C_001092	0,00	0,00	
150	RM	TOLFA		68	2		SEMINATIVO	3	1	79	20	111,75	64,78	8381,25	12.571,88	DECRETO SALVA ITALIA 2011	T_C_001093	0,00	0,00	
151	RM	TOLFA		68	3		BOSCO CEDUO	5	0	55	40	0,84	0,57	63,00	94,50	DECRETO SALVA ITALIA 2011	T_C_001094	0,00	0,00	
152	RM	TOLFA		68	4		SEMINATIVO	3	1	37	90	86,00	49,85	6450,00	9.675,00	DECRETO SALVA ITALIA 2011	T_C_001095	0,00	0,00	
153	RM	TOLFA		68	5		BOSCO CEDUO	5	0	44	60	0,68	0,46	51,00	76,50	DECRETO SALVA ITALIA 2011	T_C_001096	0,00	0,00	
154	RM	TOLFA		68	6	AA	PASCOLO	1	1	98	0	22,24	16,36	1668,00	2.502,00	DECRETO SALVA ITALIA 2011	T_C_001097	0,00	0,00	
155	RM	TOLFA		68	6	AB	PASCOLOARB	U	2	50	0	10,19	11,62	764,25	1.146,38	DECRETO SALVA ITALIA 2011	T_C_001098	0,00	0,00	
156	RM	TOLFA		68	6	AC	BOSCO CEDUO	4	307	97	40	1097,48	318,11	82311,00	123.466,50	DECRETO SALVA ITALIA 2011	T_C_001099	0,00	0,00	
157	RM	TOLFA		68	7	AA	SEMINATIVO	4	11	80	0	404,04	304,71	30303,00	45.454,50	DECRETO SALVA ITALIA 2011	T_C_001100	0,00	0,00	
158	RM	TOLFA		68	7	AB	PASCOLOARB	U	6	4	80	24,64	28,11	1848,00	2.772,00	DECRETO SALVA ITALIA 2011	T_C_001101	0,00	0,00	
159	RM	TOLFA		68	8		PASCOLOARB	U	1	37	70	5,61	6,40	420,75	631,13	DECRETO SALVA ITALIA 2011	T_C_001102	0,00	0,00	
160	RM	TOLFA		68	9	AA	SEMINATIVO	4	12	80	0	438,29	330,53	32871,75	49.307,63	DECRETO SALVA ITALIA 2011	T_C_001103	0,00	0,00	
161	RM	TOLFA		68	9	AB	PASCOLOARB	U	15	7	80	61,44	70,08	4608,00	6.912,00	DECRETO SALVA ITALIA 2011	T_C_001104	0,00	0,00	
162	RM	TOLFA		68	10		SEMINATIVO	3	15	75	20	982,33	569,47	73674,75	110.512,13	DECRETO SALVA ITALIA 2011	T_C_001105	0,00	0,00	
163	RM	TOLFA		68	11		PASCOLOARB	U	1	85	60	7,56	8,63	567,00	850,50	DECRETO SALVA ITALIA 2011	T_C_001106	0,00	0,00	
164	RM	TOLFA		68	12		PASCOLOARB	U	0	86	50	3,52	4,02	264,00	396,00	DECRETO SALVA ITALIA 2011	T_C_001107	0,00	0,00	
165	RM	TOLFA		69	1	AA	BOSCO CEDUO	3	11	21	50	74,37	28,96	5577,75	8.366,63	DECRETO SALVA ITALIA 2011	T_C_001108	0,00	0,00	
166	RM	TOLFA		69	1	AB	PASCOLOARB	U	0	80	0	3,26	3,72	244,50	366,75	DECRETO SALVA ITALIA 2011	T_C_001109	0,00	0,00	
167	RM	TOLFA		69	2	AA	SEMINATIVO	4	2	65	0	90,74	68,43	6805,50	10.208,25	DECRETO SALVA ITALIA 2011	T_C_001110	0,00	0,00	
168	RM	TOLFA		69	2	AB	PASCOLOARB	U	2	72	60	11,11	12,67	833,25	1.249,88	DECRETO SALVA ITALIA 2011	T_C_001111	0,00	0,00	
169	RM	TOLFA		69	3	AA	PASCOLO	1	0	5	0	0,56	0,41	42,00	63,00	DECRETO SALVA ITALIA 2011	T_C_001112	0,00	0,00	
170	RM	TOLFA		69	3	AB	PASCOLOARB	U	0	30	0	1,22	1,39	91,50	137,25	DECRETO SALVA ITALIA 2011	T_C_001113	0,00	0,00	
171	RM	TOLFA		69	3	AC	BOSCO CEDUO	4	5	23	90	18,67	5,41	1400,25	2.100,38	DECRETO SALVA ITALIA 2011	T_C_001114	0,00	0,00	
172	RM	TOLFA		69	4	AA	PASCOLOARB	U	0	50	0	2,04	2,32	153,00	229,50	DECRETO SALVA ITALIA 2011	T_C_001115	0,00	0,00	
173	RM	TOLFA		69	4	AB	PASCOLO	1	1	50	70	16,93	12,45	1269,75	1.904,63	DECRETO SALVA ITALIA 2011	T_C_001116	0,00	0,00	
174	RM	TOLFA		69	7		FABB RURALE	0	0	80	0,00	0,00	0,00	0,00		T_C_001117	0,00	0,00		
175	RM	TOLFA		69	10		BOSCO CEDUO	3	0	49	60	3,29	1,28	246,75	370,13	DECRETO SALVA ITALIA 2011	T_C_001120	0,00	0,00	
176	RM	TOLFA		69	15		BOSCO CEDUO	3	234	19	74	1553,04	604,76	116478,00	174.717,00	DECRETO SALVA ITALIA 2011	T_C_001118	0,00	0,00	
177	RM	TOLFA		69	16		ENTE URBANO	0	9	46	0,00	0,00	0,00	0,00		T_C_001119	0,00	0,00		
178	RM	TOLFA		70	1		PASCOLOARB	U	1	86	30	7,59	8,66	569,25	853,88	DECRETO SALVA ITALIA 2011	T_C_001121	0,00	0,00	
179	RM	TOLFA		70	2		SEMINATIVO	3	0	43	70	27,25	15,80	2043,75	3.065,63	DECRETO SALVA ITALIA 2011	T_C_001122	0,00	0,00	
180	RM	TOLFA		70	4		SEMINATIVO	3	43	19	46	2693,71	1561,57	202028,25	303.042,38	DECRETO SALVA ITALIA 2011	T_C_001123	0,00	0,00	
181	RM	TOLFA		70	6	AA	SEMINATIVO	3	15	42	55	961,97	557,66	72147,75	108.221,63	DECRETO SALVA ITALIA 2011	T_C_001124	0,00	0,00	
182	RM	TOLFA		70	6	AB	PASCOLOARB	U	9	26	55	37,76	43,07	2832,00	4.248,00	DECRETO SALVA ITALIA 2011	T_C_001125	0,00	0,00	

## Rendicontazione Terreni della REGIONE LAZIO - DIREZIONE REGIONALE PROGRAMMAZIONE ECONOMICA, BILANCIO, DEMANIO E PATRIMONIO

Aggiorna 31/12/2016

Codice fiscale soggetto: 80143490581 REGIONE LAZIO

Valutazio 01/01/2016

31/12/2016

Categori T\_AS10

al: Categoria inventariale:

Tutte

N°	Provincia	Comune	Identificativi Indirizzo Catastale	Identificativi catastali				Classe	Estensione			Reddito Dominicale (Euro)	Reddito Agrario (Euro)	Valore Catastale (Euro)	Valore di Mercato (Euro)	Metodo estimativo	Cod.Cespite	Canone/indennita Occupazione Totale Dovuto	Canone/indennita Occupazione Totale Versato	Annotazioni
				Foglio	Particella	Sub	Qualità		Ha Ettaro	A Ara	Ca Centiara									
183	RM	TOLFA		70	7	AA	SEMINATIVO	5	3	42	60	82,28	79,62	6171,00	9.256,50	DECRETO SALVA ITALIA 2011	T_C_001126	0,00	0,00	
184	RM	TOLFA		70	7	AB	PASCOLOARB	U	33	80	0	137,73	157,11	10329,75	15.494,63	DECRETO SALVA ITALIA 2011	T_C_001127	0,00	0,00	
185	RM	TOLFA		70	8		PASCOLOARB	U	3	57	0	14,55	16,59	1091,25	1.636,88	DECRETO SALVA ITALIA 2011	T_C_001128	0,00	0,00	
186	RM	TOLFA		70	9		PASCOLOARB	U	0	13	40	0,55	0,62	41,25	61,88	DECRETO SALVA ITALIA 2011	T_C_001129	0,00	0,00	
187	RM	TOLFA		70	10		PASCOLOARB	U	1	16	90	4,76	5,43	357,00	535,50	DECRETO SALVA ITALIA 2011	T_C_001130	0,00	0,00	
188	RM	TOLFA		70	11	AA	SEMINATIVO	4	34	10	19	1167,69	880,61	87576,75	131.365,13	DECRETO SALVA ITALIA 2011	T_C_001131	0,00	0,00	
189	RM	TOLFA		70	11	AB	PASCOLOARB	U	57	84	91	235,73	268,89	17679,75	26.519,63	DECRETO SALVA ITALIA 2011	T_C_001132	0,00	0,00	
190	RM	TOLFA		70	13		PASCOLOARB	U	6	51	10	26,53	30,26	1989,75	2.984,63	DECRETO SALVA ITALIA 2011	T_C_001133	0,00	0,00	
191	RM	TOLFA		70	14		PASCOLOARB	U	3	78	70	15,43	17,60	1157,25	1.735,88	DECRETO SALVA ITALIA 2011	T_C_001134	0,00	0,00	
192	RM	TOLFA		70	15	AA	BOSCO CEDUO	3	7	99	7	52,99	20,63	3974,25	5.961,38	DECRETO SALVA ITALIA 2011	T_C_001135	0,00	0,00	
193	RM	TOLFA		70	15	AB	PASCOLOARB	U	88	23	73	359,55	410,14	26966,25	40.449,38	DECRETO SALVA ITALIA 2011	T_C_001136	0,00	0,00	
194	RM	TOLFA		70	17	AA	SEMINATIVO	3	0	11	0	6,86	3,98	514,50	771,75	DECRETO SALVA ITALIA 2011	T_C_001137	0,00	0,00	
195	RM	TOLFA		70	17	AB	VIGNETO	1	2	63	40	359,54	204,05	26965,50	40.448,25	DECRETO SALVA ITALIA 2011	T_C_001138	0,00	0,00	
196	RM	TOLFA		70	17	AC	SEMINATIVO	3	0	26	60	16,59	9,62	1244,25	1.866,38	DECRETO SALVA ITALIA 2011	T_C_001139	0,00	0,00	
197	RM	TOLFA		70	22		SEMINATIVO	4	0	68	26	23,37	17,63	1752,75	2.629,13	DECRETO SALVA ITALIA 2011	T_C_001140	0,00	0,00	
198	RM	TOLFA		70	23		SEMINATIVO	4	0	54	23	18,57	14,00	1392,75	2.089,13	DECRETO SALVA ITALIA 2011	T_C_001141	0,00	0,00	
199	RM	TOLFA		70	24		SEMINATIVO	4	0	26	12	8,94	6,74	670,50	1.005,75	DECRETO SALVA ITALIA 2011	T_C_001142	0,00	0,00	
200	RM	TOLFA		70	25	AA	SEMINATIVO	4	34	67	46	1187,30	895,40	89047,50	133.571,25	DECRETO SALVA ITALIA 2011	T_C_001143	0,00	0,00	
201	RM	TOLFA		70	25	AB	PASCOLOARB	U	32	10	23	130,81	149,22	9810,75	14.716,13	DECRETO SALVA ITALIA 2011	T_C_001144	0,00	0,00	
202	RM	TOLFA		70	26		SEMINATIVO	4	0	4	47	1,53	1,15	114,75	172,13	DECRETO SALVA ITALIA 2011	T_C_001145	0,00	0,00	
203	RM	TOLFA		70	27		SEMINATIVO	4	0	19	27	6,60	4,98	495,00	742,50	DECRETO SALVA ITALIA 2011	T_C_001146	0,00	0,00	
204	RM	TOLFA		70	28		SEMINATIVO	4	0	2	43	0,83	0,63	62,25	93,38	DECRETO SALVA ITALIA 2011	T_C_001147	0,00	0,00	
205	RM	TOLFA		70	29	AA	SEMINATIVO	4	10	59	8	362,64	273,48	27198,00	40.797,00	DECRETO SALVA ITALIA 2011	T_C_001148	0,00	0,00	
206	RM	TOLFA		70	29	AB	PASCOLOARB	U	6	28	5	25,59	29,19	1919,25	2.878,88	DECRETO SALVA ITALIA 2011	T_C_001149	0,00	0,00	
207	RM	TOLFA		71	1	AA	SEMINATIVO	2	29	14	70	2711,83	1354,79	203387,25	305.080,88	DECRETO SALVA ITALIA 2011	T_C_001150	0,00	0,00	
208	RM	TOLFA		71	1	AB	PASCOLOARB	U	2	45	0	9,98	11,39	748,50	1.122,75	DECRETO SALVA ITALIA 2011	T_C_001151	0,00	0,00	
209	RM	TOLFA		71	2	AA	SEMINATIVO	2	19	18	60	1785,06	891,79	133879,50	200.819,25	DECRETO SALVA ITALIA 2011	T_C_001152	0,00	0,00	
210	RM	TOLFA		71	2	AB	VIGNETO	2	3	0	0	309,80	209,17	23235,00	34.852,50	DECRETO SALVA ITALIA 2011	T_C_001153	0,00	0,00	
211	RM	TOLFA		71	2	AC	PASCOLOARB	U	0	22	0	0,90	1,02	67,50	101,25	DECRETO SALVA ITALIA 2011	T_C_001154	0,00	0,00	
212	RM	TOLFA		71	3		SEMINATIVO	3	10	1	60	624,62	362,10	46846,50	70.269,75	DECRETO SALVA ITALIA 2011	T_C_001155	0,00	0,00	
213	RM	TOLFA		71	4	AA	SEMINATIVO	2	8	13	0	756,41	377,89	56730,75	85.096,13	DECRETO SALVA ITALIA 2011	T_C_001156	0,00	0,00	
214	RM	TOLFA		71	4	AB	ORTO IRRIG	1	0	99	0	173,10	140,61	12982,50	19.473,75	DECRETO SALVA ITALIA 2011	T_C_001157	0,00	0,00	
215	RM	TOLFA		72	1	AA	SEMINATIVO	3	11	43	0	737,89	413,22	55341,75	83.012,63	DECRETO SALVA ITALIA 2011	T_C_001158	0,00	0,00	
216	RM	TOLFA		72	1	AB	PASCOLOARB	U	1	43	0	8,12	6,65	609,00	913,50	DECRETO SALVA ITALIA 2011	T_C_001159	0,00	0,00	
217	RM	TOLFA		72	2	AA	SEMINATIVO	3	41	16	30	2567,01	1488,12	192525,75	288.788,63	DECRETO SALVA ITALIA 2011	T_C_001160	0,00	0,00	
218	RM	TOLFA		72	2	AB	PASCOLOARB	U	1	40	0	5,70	6,51	427,50	641,25	DECRETO SALVA ITALIA 2011	T_C_001161	0,00	0,00	
219	RM	TOLFA		72	2	AC	PASCOLO	1	1	5	0	11,79	8,68	884,25	1.326,38	DECRETO SALVA ITALIA 2011	T_C_001162	0,00	0,00	
220	RM	TOLFA		72	4		SEMINATIVO	3	3	1	0	194,32	108,82	14574,00	21.861,00	DECRETO SALVA ITALIA 2011	T_C_001163	0,00	0,00	
221	RM	TOLFA		72	6		SEMINATIVO	3	19	7	60	1189,62	689,64	89221,50	133.832,25	DECRETO SALVA ITALIA 2011	T_C_001164	0,00	0,00	
222	RM	TOLFA		73	1		SEMINATIVO	3	4	16	50	259,74	150,57	19480,50	29.220,75	DECRETO SALVA ITALIA 2011	T_C_001165	0,00	0,00	



## Rendicontazione Terreni della REGIONE LAZIO - DIREZIONE REGIONALE PROGRAMMAZIONE ECONOMICA, BILANCIO, DEMANIO E PATRIMONIO

Aggiorna 31/12/2016

Codice fiscale soggetto: 80143490581 REGIONE LAZIO

Valutazio 01/01/2016

31/12/2016

Categori T\_AS10

al: Categoria inventariale:

Tutte

N°	Provincia	Comune	Identificativi Indirizzo Catastale	Identificativi catastali				Classe	Estensione			Reddito Dominicale (Euro)	Reddito Agrario (Euro)	Valore Catastale (Euro)	Valore di Mercato (Euro)	Metodo estimativo	Cod.Cespite	Canone/indennita Occupazione Totale Dovuto	Canone/indennita Occupazione Totale Versato	Annotazioni
				Foglio	Particella	Sub	Qualità		Ha Ettaro	A Ara	Ca Centiara									
223	RM	TOLFA		73	2		BOSCO CEDUO	5	0	30	40	0,46	0,31	34,50	51,75	DECRETO SALVA ITALIA 2011	T_C_001166	0,00	0,00	
224	RM	TOLFA		73	3		SEMINATIVO	3	12	47	26	777,82	450,91	58336,50	87.504,75	DECRETO SALVA ITALIA 2011	T_C_001167	0,00	0,00	
225	RM	TOLFA		73	4		BOSCO CEDUO	5	0	35	0	0,53	0,36	39,75	59,63	DECRETO SALVA ITALIA 2011	T_C_001168	0,00	0,00	
226	RM	TOLFA		73	6		BOSCO CEDUO	5	1	22	60	1,86	1,27	139,50	209,25	DECRETO SALVA ITALIA 2011	T_C_001169	0,00	0,00	
227	RM	TOLFA		73	7		SEMINATIVO	3	1	13	15	70,56	40,91	5292,00	7.938,00	DECRETO SALVA ITALIA 2011	T_C_001170	0,00	0,00	
228	RM	TOLFA		73	11		SEMINATIVO	2	0	8	50	7,91	3,95	593,25	889,88	DECRETO SALVA ITALIA 2011	T_C_001171	0,00	0,00	
229	RM	TOLFA		73	12		SEMINATIVO	2	0	28	20	26,24	13,11	1968,00	2.952,00	DECRETO SALVA ITALIA 2011	T_C_001172	0,00	0,00	
230	RM	TOLFA		73	13		FABB RURALE		0	2	90	0,00	0,00	0,00	0,00		T_C_001173	0,00	0,00	
231	RM	TOLFA		73	16		SEMINATIVO	3	6	37	24	397,40	230,37	29805,00	44.707,50	DECRETO SALVA ITALIA 2011	T_C_001174	0,00	0,00	
232	RM	TOLFA		73	21		SEMINATIVO	3	3	58	60	223,63	129,64	16772,25	25.158,38	DECRETO SALVA ITALIA 2011	T_C_001175	0,00	0,00	
233	RM	TOLFA		73	24		SEMINATIVO	3	7	66	50	478,01	277,10	35850,75	53.776,13	DECRETO SALVA ITALIA 2011	T_C_001176	0,00	0,00	
234	RM	TOLFA		73	25		SEMINATIVO	3	4	0	0	249,45	144,61	18708,75	28.063,13	DECRETO SALVA ITALIA 2011	T_C_001177	0,00	0,00	
235	RM	TOLFA		73	26		SEMINATIVO	2	0	3	30	3,07	1,53	230,25	345,38	DECRETO SALVA ITALIA 2011	T_C_001178	0,00	0,00	
236	RM	TOLFA		73	29		SEMINATIVO	3	0	44	0	28,41	15,91	2130,75	3.196,13	DECRETO SALVA ITALIA 2011	T_C_001179	0,00	0,00	
237	RM	TOLFA		73	30		SEMINATIVO	3	0	46	40	29,95	16,77	2246,25	3.369,38	DECRETO SALVA ITALIA 2011	T_C_001180	0,00	0,00	
238	RM	TOLFA		73	31		ENTE URBANO		0	46	20	0,00	0,00	0,00	0,00		T_C_001181	0,00	0,00	
239	RM	TOLFA		73	34		SEMINATIVO	3	0	48	0	30,99	17,35	2324,25	3.486,38	DECRETO SALVA ITALIA 2011	T_C_001182	0,00	0,00	
240	RM	TOLFA		73	35		SEMINATIVO	3	0	39	0	25,18	14,10	1888,50	2.832,75	DECRETO SALVA ITALIA 2011	T_C_001183	0,00	0,00	
241	RM	TOLFA		73	44		SEMINATIVO	3	0	4	5	0,68	0,38	51,00	76,50	DECRETO SALVA ITALIA 2011	T_C_001184	0,00	0,00	
242	RM	TOLFA		73	48		ENTE URBANO		0	48	0	0,00	0,00	0,00	0,00		T_C_001185	0,00	0,00	
243	RM	TOLFA		73	49		ENTE URBANO		0	48	0	0,00	0,00	0,00	0,00		T_C_001186	0,00	0,00	
244	RM	TOLFA		73	52		SEMINATIVO	3	0	30	0	19,37	10,85	1452,75	2.179,13	DECRETO SALVA ITALIA 2011	T_C_001187	0,00	0,00	
245	RM	TOLFA		73	56		SEMINATIVO	3	0	8	80	5,68	3,18	426,00	639,00	DECRETO SALVA ITALIA 2011	T_C_001188	0,00	0,00	
246	RM	TOLFA		73	58		ENTE URBANO		0	0	8	0,00	0,00	0,00	0,00		T_C_001189	0,00	0,00	
247	RM	TOLFA		73	59		SEMINATIVO	3	7	58	49	473,01	274,21	35475,75	53.213,63	DECRETO SALVA ITALIA 2011	T_C_001190	0,00	0,00	
248	RM	TOLFA		73	60		SEMINATIVO	3	0	40	21	25,08	14,54	1881,00	2.821,50	DECRETO SALVA ITALIA 2011	T_C_001191	0,00	0,00	
249	RM	TOLFA		73	61		SEMINATIVO	3	0	16	30	10,17	5,89	762,75	1.144,13	DECRETO SALVA ITALIA 2011	T_C_001192	0,00	0,00	
250	RM	TOLFA		73	62		SEMINATIVO	3	1	14	74	71,55	41,48	5366,25	8.049,38	DECRETO SALVA ITALIA 2011	T_C_001193	0,00	0,00	
251	RM	TOLFA		73	63		SEMINATIVO	3	0	40	12	25,02	14,50	1876,50	2.814,75	DECRETO SALVA ITALIA 2011	T_C_001194	0,00	0,00	
252	RM	TOLFA		73	64		SEMINATIVO	3	1	14	64	71,49	41,44	5361,75	8.042,63	DECRETO SALVA ITALIA 2011	T_C_001195	0,00	0,00	
253	RM	TOLFA		73	65		SEMINATIVO	3	16	14	71	1006,97	583,75	75522,75	113.284,13	DECRETO SALVA ITALIA 2011	T_C_001196	0,00	0,00	
254	RM	TOLFA		73	66		SEMINATIVO	3	1	75	33	109,34	63,39	8200,50	12.300,75	DECRETO SALVA ITALIA 2011	T_C_001197	0,00	0,00	
255	RM	TOLFA		73	67		SEMINATIVO	3	4	59	96	286,84	166,28	21513,00	32.269,50	DECRETO SALVA ITALIA 2011	T_C_001198	0,00	0,00	
256	RM	TOLFA		73	68		ENTE URBANO		0	40	0	0,00	0,00	0,00	0,00		T_C_001199	0,00	0,00	
257	RM	TOLFA		74	1		BOSCO CEDUO	1	31	66	10	48,07	32,70	3605,25	5.407,88	DECRETO SALVA ITALIA 2011	T_C_001200	0,00	0,00	
258	RM	TOLFA		74	2	AA	SEMINATIVO	2	3	40	0	316,34	158,04	23725,50	35.588,25	DECRETO SALVA ITALIA 2011	T_C_001201	0,00	0,00	
259	RM	TOLFA		74	2	AB	SEMIN ARBOR	4	0	57	50	19,69	14,85	1476,75	2.215,13	DECRETO SALVA ITALIA 2011	T_C_001202	0,00	0,00	
260	RM	TOLFA		74	3		PASCOLOARB	U	0	90	40	3,68	4,20	276,00	414,00	DECRETO SALVA ITALIA 2011	T_C_001203	0,00	0,00	
261	RM	TOLFA		74	4		PASCOLOARB	U	2	65	10	10,80	12,32	810,00	1.215,00	DECRETO SALVA ITALIA 2011	T_C_001204	0,00	0,00	
262	RM	TOLFA		74	6		BOSCO CEDUO	5	0	58	90	0,89	0,61	66,75	100,13	DECRETO SALVA ITALIA 2011	T_C_001205	0,00	0,00	

## Rendicontazione Terreni della REGIONE LAZIO - DIREZIONE REGIONALE PROGRAMMAZIONE ECONOMICA, BILANCIO, DEMANIO E PATRIMONIO

Aggiorna 31/12/2016

Codice fiscale soggetto: 80143490581 REGIONE LAZIO

Valutazio 01/01/2016

31/12/2016

Categori T\_ASL10

al: Categoria inventariale:

Tutte

N°	Provincia	Comune	Identificativi Indirizzo Catastale	Identificativi catastali				Classe	Estensione			Reddito Dominicale (Euro)	Reddito Agrario (Euro)	Valore Catastale (Euro)	Valore di Mercato (Euro)	Metodo estimativo	Cod.Cespite	Canone/indennita Occupazione Totale Dovuto	Canone/indennita Occupazione Totale Versato	Annotazioni
				Foglio	Particella	Sub	Qualità		Ha Ettaro	A Ara	Ca Centiara									
263	RM	TOLFA		74	7		PASCCESPUG	2	0	34	50	0,70	0,53	52,50	78,75	DECRETO SALVA ITALIA 2011	T_C_001206	0,00	0,00	
264	RM	TOLFA		74	8		FABB RURALE		0	8	40	0,00	0,00	0,00	0,00		T_C_001207	0,00	0,00	
265	RM	TOLFA		74	14		PASCOLOARB	U	20	37	90	83,04	94,72	6228,00	9.342,00	DECRETO SALVA ITALIA 2011	T_C_001210	0,00	0,00	
266	RM	TOLFA		74	15		SEMINATIVO	2	6	10	0	567,54	283,53	42565,50	63.848,25	DECRETO SALVA ITALIA 2011	T_C_001211	0,00	0,00	
267	RM	TOLFA		74	16		VIGNETO	2	10	12	73	1045,80	706,09	78435,00	117.652,50	DECRETO SALVA ITALIA 2011	T_C_001208	0,00	0,00	
268	RM	TOLFA		74	17		ENTE URBANO		0	1	57	0,00	0,00	0,00	0,00		T_C_001209	0,00	0,00	
269	RM	TOLFA		75	1		PASCOLO	1	0	0	48	0,05	0,04	3,75	5,63	DECRETO SALVA ITALIA 2011	T_C_001212	0,00	0,00	
270	RM	TOLFA		75	2		PASCOLOARB	U	2	65	40	10,81	12,34	810,75	1.216,13	DECRETO SALVA ITALIA 2011	T_C_001213	0,00	0,00	
271	RM	TOLFA		75	4	AA	SEMINATIVO	3	28	52	40	1778,82	1031,20	133411,50	200.117,25	DECRETO SALVA ITALIA 2011	T_C_001214	0,00	0,00	
272	RM	TOLFA		75	4	AB	PASCOLOARB	U	1	50	0	6,11	6,97	458,25	687,38	DECRETO SALVA ITALIA 2011	T_C_001215	0,00	0,00	
273	RM	TOLFA		75	14		AUTOVIA SP		0	1	60	0,00	0,00	0,00	0,00		T_C_001216	0,00	0,00	
274	RM	TOLFA		75	23		SEMINATIVO	2	1	6	38	98,98	49,45	7423,50	11.135,25	DECRETO SALVA ITALIA 2011	T_C_001217	0,00	0,00	
275	RM	TOLFA		75	24		SEMINATIVO	2	0	79	96	74,39	37,17	5579,25	8.368,88	DECRETO SALVA ITALIA 2011	T_C_001218	0,00	0,00	
276	RM	TOLFA		75	25		SEMINATIVO	2	0	27	66	211,81	105,82	15885,75	23.828,63	DECRETO SALVA ITALIA 2011	T_C_001219	0,00	0,00	
277	RM	TOLFA		75	27		SEMINATIVO	2	0	16	24	15,11	7,55	1133,25	1.699,88	DECRETO SALVA ITALIA 2011	T_C_001222	0,00	0,00	
278	RM	TOLFA		75	28		SEMINATIVO	2	0	12	36	11,50	5,75	862,50	1.293,75	DECRETO SALVA ITALIA 2011	T_C_001223	0,00	0,00	
279	RM	TOLFA		75	30		SEMINATIVO	3	3	42	22	213,42	123,72	16006,50	24.009,75	DECRETO SALVA ITALIA 2011	T_C_001224	0,00	0,00	
280	RM	TOLFA		75	31		SEMINATIVO	3	19	5	8	1188,05	688,72	89103,75	133.655,63	DECRETO SALVA ITALIA 2011	T_C_001225	0,00	0,00	
281	RM	TOLFA		75	32		SEMINATIVO	3	0	34	8	21,25	12,32	1593,75	2.390,63	DECRETO SALVA ITALIA 2011	T_C_001226	0,00	0,00	
282	RM	TOLFA		75	33		SEMINATIVO	3	4	56	5	284,40	164,87	21330,00	31.995,00	DECRETO SALVA ITALIA 2011	T_C_001227	0,00	0,00	
283	RM	TOLFA		75	34		SEMINATIVO	3	10	21	80	637,22	369,40	47791,50	71.687,25	DECRETO SALVA ITALIA 2011	T_C_001228	0,00	0,00	
284	RM	TOLFA		75	35		SEMINATIVO	3	0	5	0	3,12	1,81	234,00	351,00	DECRETO SALVA ITALIA 2011	T_C_001229	0,00	0,00	
285	RM	TOLFA		75	36		ENTE URBANO		0	27	64	0,00	0,00	0,00	0,00		T_C_001230	0,00	0,00	
286	RM	TOLFA		75	37		ENTE URBANO		0	1	87	0,00	0,00	0,00	0,00		T_C_001231	0,00	0,00	
287	RM	TOLFA		75	38		ENTE URBANO		0	3	18	0,00	0,00	0,00	0,00		T_C_001232	0,00	0,00	
288	RM	TOLFA		75	39		SEMINATIVO	2	5	57	64	518,83	259,20	38912,25	58.368,38	DECRETO SALVA ITALIA 2011	T_C_001220	0,00	0,00	
289	RM	TOLFA		75	40		SEMINATIVO	2	0	4	23	3,94	1,97	295,50	443,25	DECRETO SALVA ITALIA 2011	T_C_001221	0,00	0,00	
290	RM	TOLFA		76	2	AA	SEMINATIVO	3	37	65	44	2430,86	1361,28	182314,50	273.471,75	DECRETO SALVA ITALIA 2011	T_C_001234	0,00	0,00	
291	RM	TOLFA		76	2	AB	VIGNETO	1	1	53	25	213,70	118,72	16027,50	24.041,25	DECRETO SALVA ITALIA 2011	T_C_001235	0,00	0,00	
292	RM	TOLFA		76	2	AC	SEMINATIVO	3	1	61	91	104,52	58,53	7839,00	11.758,50	DECRETO SALVA ITALIA 2011	T_C_001236	0,00	0,00	
293	RM	TOLFA		76	3		BOSCO CEDUO	5	0	48	30	0,73	0,50	54,75	82,13	DECRETO SALVA ITALIA 2011	T_C_001237	0,00	0,00	
294	RM	TOLFA		76	9		BOSCO CEDUO	5	0	7	40	0,11	0,08	8,25	12,38	DECRETO SALVA ITALIA 2011	T_C_001238	0,00	0,00	
295	RM	TOLFA		76	10	AA	SEMINATIVO	3	2	2	53	126,30	73,22	9472,50	14.208,75	DECRETO SALVA ITALIA 2011	T_C_001239	0,00	0,00	
296	RM	TOLFA		76	10	AB	VIGNETO	2	3	40	0	351,10	237,05	26332,50	39.498,75	DECRETO SALVA ITALIA 2011	T_C_001240	0,00	0,00	
297	RM	TOLFA		76	11		SEMINATIVO	3	1	75	37	109,36	63,40	8202,00	12.303,00	DECRETO SALVA ITALIA 2011	T_C_001241	0,00	0,00	
298	RM	TOLFA		76	16		SEMINATIVO	3	11	74	10	732,19	424,46	54914,25	82.371,38	DECRETO SALVA ITALIA 2011	T_C_001242	0,00	0,00	
299	RM	TOLFA		76	17		SEMINATIVO	3	0	19	0	11,85	6,87	888,75	1.333,13	DECRETO SALVA ITALIA 2011	T_C_001243	0,00	0,00	
300	RM	TOLFA		76	19		SEMINATIVO	3	0	46	79	29,18	16,92	2188,50	3.282,75	DECRETO SALVA ITALIA 2011	T_C_001244	0,00	0,00	
301	RM	TOLFA		76	20	AA	SEMINATIVO	3	3	60	66	224,92	130,39	16869,00	25.303,50	DECRETO SALVA ITALIA 2011	T_C_001245	0,00	0,00	
302	RM	TOLFA		76	20	AB	VIGNETO	2	0	63	0	65,06	43,92	4879,50	7.319,25	DECRETO SALVA ITALIA 2011	T_C_001246	0,00	0,00	

## Rendicontazione Terreni della REGIONE LAZIO - DIREZIONE REGIONALE PROGRAMMAZIONE ECONOMICA, BILANCIO, DEMANIO E PATRIMONIO

Aggiorna 31/12/2016

Codice fiscale soggetto: 80143490581 REGIONE LAZIO

Valutazio 01/01/2016

al: 31/12/2016

Categori T\_AS10

Categoria inventariale:

Tutte

N°	Provincia	Comune	Identificativi Indirizzo Catastale	Identificativi catastali				Classe	Estensione			Reddito Dominicale (Euro)	Reddito Agrario (Euro)	Valore Catastale (Euro)	Valore di Mercato (Euro)	Metodo estimativo	Cod.Cespite	Canone/indennita Occupazione Totale Dovuto	Canone/indennita Occupazione Totale Versato	Annotazioni
				Foglio	Particella	Sub	Qualità		Ha Ettaro	A Ara	Ca Centiara									
303	RM	TOLFA		76	21		SEMINATIVO	3	2	21	50	138,13	80,08	10359,75	15.539,63	DECRETO SALVA ITALIA 2011	T_C_001247	0,00	0,00	
304	RM	TOLFA		76	22		SEMINATIVO	3	16	66	55	1039,30	602,49	77947,50	116.921,25	DECRETO SALVA ITALIA 2011	T_C_001248	0,00	0,00	
305	RM	TOLFA		76	23		VIGNETO	1	9	65	98	1318,56	748,33	98892,00	148.338,00	DECRETO SALVA ITALIA 2011	T_C_001233	0,00	0,00	
306	RM	TOLFA		76	24		ENTE URBANO		0	7	25	0,00	0,00	0,00	0,00		T_C_001249	0,00	0,00	
307	RM	TOLFA		76	25		ENTE URBANO		0	0	27	0,00	0,00	0,00	0,00		T_C_001250	0,00	0,00	
308	RM	TOLFA		77	1	AA	SEMINATIVO	4	41	26	0	1412,79	1065,45	105959,25	158.938,88	DECRETO SALVA ITALIA 2011	T_C_001251	0,00	0,00	
309	RM	TOLFA		77	1	AB	PASCOLOARB	U	11	45	20	46,67	53,23	3500,25	5.250,38	DECRETO SALVA ITALIA 2011	T_C_001252	0,00	0,00	
310	RM	TOLFA		77	2		PASCOLOARB	U	3	91	30	15,94	18,19	1195,50	1.793,25	DECRETO SALVA ITALIA 2011	T_C_001253	0,00	0,00	
311	RM	TOLFA		77	3		PASCOLOARB	U	2	55	80	10,42	11,89	781,50	1.172,25	DECRETO SALVA ITALIA 2011	T_C_001254	0,00	0,00	
312	RM	TOLFA		77	5		PASCOLOARB	U	0	80	0	3,26	3,72	244,50	366,75	DECRETO SALVA ITALIA 2011	T_C_001255	0,00	0,00	
313	RM	TOLFA		77	6		SEMINATIVO	4	7	26	90	248,90	187,71	18667,50	28.001,25	DECRETO SALVA ITALIA 2011	T_C_001256	0,00	0,00	
314	RM	TOLFA		77	7	AA	PASCOLOARB	U	0	32	0	1,30	1,49	97,50	146,25	DECRETO SALVA ITALIA 2011	T_C_001257	0,00	0,00	
315	RM	TOLFA		77	7	AB	BOSCO CEDUO	5	2	0	90	3,05	2,08	228,75	343,13	DECRETO SALVA ITALIA 2011	T_C_001258	0,00	0,00	
316	RM	TOLFA		77	9		ENTE URBANO		0	8	20	0,00	0,00	0,00	0,00	DECRETO SALVA ITALIA 2011	T_C_001259	0,00	0,00	
317	RM	TOLFA		77	15		ENTE URBANO		0	0	89	0,00	0,00	0,00	0,00	DECRETO SALVA ITALIA 2011	T_C_001260	0,00	0,00	
318	RM	TOLFA		77	17		ENTE URBANO		0	2	93	0,00	0,00	0,00	0,00	DECRETO SALVA ITALIA 2011	T_C_001261	0,00	0,00	
319	RM	TOLFA		77	18		SEMINATIVO	3	16	65	72	1038,78	602,19	77908,50	116.862,75	DECRETO SALVA ITALIA 2011	T_C_001262	0,00	0,00	
320	RM	TOLFA		77	19		ENTE URBANO		0	0	62	0,00	0,00	0,00	0,00	DECRETO SALVA ITALIA 2011	T_C_001263	0,00	0,00	
321	RM	TOLFA		77	20		ENTE URBANO		0	0	90	0,00	0,00	0,00	0,00	DECRETO SALVA ITALIA 2011	T_C_001264	0,00	0,00	
322	RM	TOLFA		77	21		ENTE URBANO		0	0	34	0,00	0,00	0,00	0,00	DECRETO SALVA ITALIA 2011	T_C_001265	0,00	0,00	
323	RM	TOLFA		77	22		ENTE URBANO		0	0	23	0,00	0,00	0,00	0,00	DECRETO SALVA ITALIA 2011	T_C_001266	0,00	0,00	
324	RM	TOLFA		77	23		ENTE URBANO		0	0	38	0,00	0,00	0,00	0,00	DECRETO SALVA ITALIA 2011	T_C_001267	0,00	0,00	
325	RM	TOLFA		77	24		ENTE URBANO		0	2	13	0,00	0,00	0,00	0,00	DECRETO SALVA ITALIA 2011	T_C_001268	0,00	0,00	
326	RM	TOLFA		77	25		ENTE URBANO		0	1	98	0,00	0,00	0,00	0,00	DECRETO SALVA ITALIA 2011	T_C_001269	0,00	0,00	
327	RM	TOLFA		77	26		PASCOLO	1	0	99	0	11,12	8,18	834,00	1.251,00	DECRETO SALVA ITALIA 2011	T_C_001270	0,00	0,00	
328	RM	TOLFA		77	27		ENTE URBANO		0	0	68	0,00	0,00	0,00	0,00	DECRETO SALVA ITALIA 2011	T_C_001271	0,00	0,00	
329	RM	TOLFA		78	2		PASCOLOARB	U	0	69	0	2,81	3,21	210,75	316,13	DECRETO SALVA ITALIA 2011	T_C_001272	0,00	0,00	
330	RM	TOLFA		78	4		PASCOLOARB	U	1	17	40	4,78	5,46	358,50	537,75	DECRETO SALVA ITALIA 2011	T_C_001273	0,00	0,00	
331	RM	TOLFA		78	5		PASCOLOARB	U	0	44	80	1,83	2,08	137,25	205,88	DECRETO SALVA ITALIA 2011	T_C_001274	0,00	0,00	
332	RM	TOLFA		78	6		BOSCO CEDUO	5	0	16	10	0,24	0,17	18,00	27,00	DECRETO SALVA ITALIA 2011	T_C_001275	0,00	0,00	
333	RM	TOLFA		78	8	AA	SEMINATIVO	1	3	30	0	408,27	170,43	30620,25	45.930,38	DECRETO SALVA ITALIA 2011	T_C_001276	0,00	0,00	
334	RM	TOLFA		78	8	AB	PASCOLOARB	U	2	83	30	11,54	13,17	865,50	1.298,25	DECRETO SALVA ITALIA 2011	T_C_001277	0,00	0,00	
335	RM	TOLFA		78	11		PASCOLOARB	U	1	11	30	4,54	5,17	340,50	510,75	DECRETO SALVA ITALIA 2011	T_C_001278	0,00	0,00	
336	RM	TOLFA		78	12	AA	SEMINATIVO	1	28	45	30	3520,13	1469,47	264009,75	396.014,63	DECRETO SALVA ITALIA 2011	T_C_001279	0,00	0,00	
337	RM	TOLFA		78	12	AB	PASCOLO	1	1	85	0	207,81	152,87	15585,75	23.378,63	DECRETO SALVA ITALIA 2011	T_C_001280	0,00	0,00	
338	RM	TOLFA		78	46		PASCOLOARB	U	0	15	40	0,63	0,72	47,25	70,88	DECRETO SALVA ITALIA 2011	T_C_001281	0,00	0,00	
339	RM	TOLFA		78	47		ENTE URBANO		0	1	0	0,00	0,00	0,00	0,00	DECRETO SALVA ITALIA 2011	T_C_001282	0,00	0,00	
340	RM	TOLFA		79	1	AA	SEMINATIVO	1	10	19	25	1260,99	526,40	94574,25	141.861,38	DECRETO SALVA ITALIA 2011	T_C_001283	0,00	0,00	
341	RM	TOLFA		79	1	AB	PASCOLO	1	7	0	0	78,63	57,84	5897,25	8.845,88	DECRETO SALVA ITALIA 2011	T_C_001284	0,00	0,00	
342	RM	TOLFA		79	54		SEMINATIVO	1	9	19	85	1136,78	474,55	85258,50	127.887,75	DECRETO SALVA ITALIA 2011	T_C_001285	0,00	0,00	

## Rendicontazione Terreni della REGIONE LAZIO - DIREZIONE REGIONALE PROGRAMMAZIONE ECONOMICA, BILANCIO, DEMANIO E PATRIMONIO

Aggiorna 31/12/2016

Codice fiscale soggetto: 80143490581 REGIONE LAZIO

Valutazio 01/01/2016

al: 31/12/2016

Categori T\_AS10

Categoria inventariale:

Tutte

N°	Provincia	Comune	Identificativi Indirizzo Catastale	Identificativi catastali				Classe	Estensione			Reddito Dominicale (Euro)	Reddito Agrario (Euro)	Valore Catastale (Euro)	Valore di Mercato (Euro)	Metodo estimativo	Cod.Cespite	Canone/indennita Occupazione Totale Dovuto	Canone/indennita Occupazione Totale Versato	Annotazioni
				Foglio	Particella	Sub	Qualità		Ha Ettaro	A Ara	Ca Centiara									
343	RM	TOLFA		79	57		SEMINATIVO	3	0	11	50	7,17	4,16	537,75	806,63	DECRETO SALVA ITALIA 2011	T_C_001286	0,00	0,00	
344	RM	TOLFA		79	181		PASCOLO	1	1	66	50	18,70	13,76	1402,50	2.103,75	DECRETO SALVA ITALIA 2011	T_C_001287	0,00	0,00	
345	RM	TOLFA		79	182		SEMINATIVO	1	0	5	40	6,68	2,79	501,00	751,50	DECRETO SALVA ITALIA 2011	T_C_001288	0,00	0,00	
346	RM	TOLFA		79	190	AA	SEMINATIVO	3	35	13	18	2190,09	1270,08	164256,75	246.385,13	DECRETO SALVA ITALIA 2011	T_C_001289	0,00	0,00	
347	RM	TOLFA		79	190	AB	VIGNETO	2	1	25	85	129,96	87,74	9747,00	14.620,50	DECRETO SALVA ITALIA 2011	T_C_001290	0,00	0,00	
348	RM	TOLFA		79	190	AC	PASCOLOARB	U	28	21	3	114,95	131,12	8621,25	12.931,88	DECRETO SALVA ITALIA 2011	T_C_001291	0,00	0,00	
349	RM	TOLFA		79	191		SEMINATIVO	3	0	6	44	4,02	2,33	301,50	452,25	DECRETO SALVA ITALIA 2011	T_C_001292	0,00	0,00	
350	RM	TOLFA		80	1		PASCCESPUG	2	0	38	70	0,79	0,60	59,25	88,88	DECRETO SALVA ITALIA 2011	T_C_001293	0,00	0,00	
351	RM	TOLFA		80	2	AA	SEMINATIVO	3	23	35	11	1456,23	844,19	109217,25	163.825,88	DECRETO SALVA ITALIA 2011	T_C_001294	0,00	0,00	
352	RM	TOLFA		80	2	AB	PASCOLOARB	U	10	81	36	44,06	50,26	3304,50	4.956,75	DECRETO SALVA ITALIA 2011	T_C_001295	0,00	0,00	
353	RM	TOLFA		80	3		SEMINATIVO	3	0	6	30	3,93	2,28	294,75	442,13	DECRETO SALVA ITALIA 2011	T_C_001296	0,00	0,00	
354	RM	TOLFA		80	4	AA	SEMINATIVO	3	13	43	65	837,93	485,76	62844,75	94.267,13	DECRETO SALVA ITALIA 2011	T_C_001297	0,00	0,00	
355	RM	TOLFA		80	4	AB	VIGNETO	1	3	85	70	526,48	298,80	39486,00	59.229,00	DECRETO SALVA ITALIA 2011	T_C_001298	0,00	0,00	
356	RM	TOLFA		80	4	AC	VIGNETO	1	7	97	70	1088,86	617,97	81664,50	122.496,75	DECRETO SALVA ITALIA 2011	T_C_001299	0,00	0,00	
357	RM	TOLFA		80	4	AD	VIGNETO	1	2	9	40	285,83	162,22	21437,25	32.155,88	DECRETO SALVA ITALIA 2011	T_C_001300	0,00	0,00	
358	RM	TOLFA		80	4	AE	SEMINATIVO	1	0	38	70	24,13	13,99	1809,75	2.714,63	DECRETO SALVA ITALIA 2011	T_C_001301	0,00	0,00	
359	RM	TOLFA		80	4	AF	VIGNETO	1	0	11	75	16,04	9,10	1203,00	1.804,50	DECRETO SALVA ITALIA 2011	T_C_001302	0,00	0,00	
360	RM	TOLFA		80	171		SEMINATIVO	3	0	0	60	0,37	0,22	27,75	41,63	DECRETO SALVA ITALIA 2011	T_C_001303	0,00	0,00	
361	RM	TOLFA		80	173		SEMINATIVO	3	8	42	69	525,52	304,65	39414,00	59.121,00	DECRETO SALVA ITALIA 2011	T_C_001304	0,00	0,00	
362	RM	TOLFA		81	3		SEMINATIVO	2	30	78	15	2863,90	1430,76	214792,50	322.188,75	DECRETO SALVA ITALIA 2011	T_C_001305	0,00	0,00	
363	RM	TOLFA		81	4		SEMINATIVO	2	42	83	10	3984,48	1990,83	298836,00	448.254,00	DECRETO SALVA ITALIA 2011	T_C_001306	0,00	0,00	
364	RM	TOLFA		82	1		SEMINATIVO	2	33	14	70	3083,99	1540,71	231299,25	346.948,88	DECRETO SALVA ITALIA 2011	T_C_001307	0,00	0,00	
365	RM	TOLFA		82	2		SEMINATIVO	3	0	28	50	17,77	10,30	1332,75	1.999,13	DECRETO SALVA ITALIA 2011	T_C_001308	0,00	0,00	
366	RM	TOLFA		82	3		SEMINATIVO	3	1	19	0	74,21	43,02	5565,75	8.348,63	DECRETO SALVA ITALIA 2011	T_C_001309	0,00	0,00	
367	RM	TOLFA		82	4		FABB RURALE		0	4	80	0,00	0,00	0,00	0,00	DECRETO SALVA ITALIA 2011	T_C_001310	0,00	0,00	
368	RM	TOLFA		82	5		SEMINATIVO	1	2	84	90	352,47	147,14	26435,25	39.652,88	DECRETO SALVA ITALIA 2011	T_C_001311	0,00	0,00	
369	RM	TOLFA		82	6		SEMINATIVO	1	11	73	70	1452,07	606,17	108905,25	163.357,88	DECRETO SALVA ITALIA 2011	T_C_001312	0,00	0,00	
370	RM	TOLFA		82	7		SEMINATIVO	2	0	36	80	34,24	17,11	2568,00	3.852,00	DECRETO SALVA ITALIA 2011	T_C_001313	0,00	0,00	
371	RM	TOLFA		82	8		SEMINATIVO	2	7	48	20	696,12	347,77	52209,00	78.313,50	DECRETO SALVA ITALIA 2011	T_C_001314	0,00	0,00	
372	RM	TOLFA		82	9		SEMINATIVO	2	1	42	0	132,12	66,00	9909,00	14.863,50	DECRETO SALVA ITALIA 2011	T_C_001315	0,00	0,00	
373	RM	TOLFA		82	10		SEMINATIVO	1	2	42	0	299,40	124,98	22455,00	33.682,50	DECRETO SALVA ITALIA 2011	T_C_001316	0,00	0,00	
374	RM	TOLFA		82	13		SEMINATIVO	2	3	97	20	369,55	184,62	27716,25	41.574,38	DECRETO SALVA ITALIA 2011	T_C_001317	0,00	0,00	
375	RM	TOLFA		82	14		SEMINATIVO	2	0	48	80	45,40	22,68	3405,00	5.107,50	DECRETO SALVA ITALIA 2011	T_C_001318	0,00	0,00	
376	RM	TOLFA		83	1		SEMINATIVO	2	3	47	0	322,85	161,29	24213,75	36.320,63	DECRETO SALVA ITALIA 2011	T_C_001319	0,00	0,00	
377	RM	TOLFA		83	2		SEMINATIVO	1	11	12	0	1375,74	574,30	103180,50	154.770,75	DECRETO SALVA ITALIA 2011	T_C_001320	0,00	0,00	
378	RM	TOLFA		83	6		SEMINATIVO	2	0	4	0	3,72	1,86	279,00	418,50	DECRETO SALVA ITALIA 2011	T_C_001321	0,00	0,00	
379	RM	TOLFA		83	7		SEMINATIVO	2	42	25	20	4210,23	2103,36	315767,25	473.650,88	DECRETO SALVA ITALIA 2011	T_C_001322	0,00	0,00	
380	RM	TOLFA		84	1	AA	SEMINATIVO	1	58	89	98	7286,92	3041,92	546519,00	810.957,36	DECRETO SALVA ITALIA 2011	T_C_001323	0,00	0,00	
381	RM	TOLFA		84	1	AB	VIGNETO	2	17	0	0	1755,51	1185,27	131663,25	197.494,88	DECRETO SALVA ITALIA 2011	T_C_001324	0,00	0,00	
382	RM	TOLFA		84	3		SEMINATIVO	1	7	97	72	986,92	411,99	74019,00	111.028,50	DECRETO SALVA ITALIA 2011	T_C_001325	0,00	0,00	

## Rendicontazione Terreni della REGIONE LAZIO - DIREZIONE REGIONALE PROGRAMMAZIONE ECONOMICA, BILANCIO, DEMANIO E PATRIMONIO

Aggiorna 31/12/2016

Codice fiscale soggetto: 80143490581 REGIONE LAZIO

Valutazio 01/01/2016

al: 31/12/2016

Categori T\_ASL10

Categoria inventariale:

Tutte

N°	Provincia	Comune	Identificativi Indirizzo Catastale	Identificativi catastali				Classe	Estensione			Reddito Dominicale (Euro)	Reddito Agrario (Euro)	Valore Catastale (Euro)	Valore di Mercato (Euro)	Metodo estimativo	Cod.Cespite	Canone/rendita Occupazione Totale Dovuto	Canone/rendita Occupazione Totale Versato	Annotazioni			
				Foglio	Particella	Sub	Qualità		Ha Ettaro	A Ara	Ca Centiara												
383	VT	VETRALLA		20	48		SEMIN ARBOR	4	0	42	90	12,19	8,86	914,25	1.371,38	DECRETO SALVA ITALIA 2011	T_C_000862	0,00	0,00				
384	VT	VETRALLA		20	49		SEMINATIVO	4	0	30	70	7,93	5,55	594,75	892,13	DECRETO SALVA ITALIA 2011	T_C_000863	0,00	0,00				
385	VT	VETRALLA		20	484		VIGNETO	3	0	6	60	2,90	2,05	217,50	326,25	DECRETO SALVA ITALIA 2011	T_C_000864	0,00	0,00				
386	VT	VETRALLA		20	620		VIGNETO	03	0	1	6	0,47	0,33	35,25	96,75	DECRETO SALVA ITALIA 2011	T_C_000865	0,00	0,00				
387	VT	VETRALLA		20	621		VIGNETO	03	0	0	91	0,40	0,28	30,00	96,75	DECRETO SALVA ITALIA 2011	T_C_000865	0,00	0,00				
388	VT	VETRALLA		20	622		VIGNETO	03	0	57	83	25,39	17,92	1904,25	2.908,13	DECRETO SALVA ITALIA 2011	T_C_000866	0,00	0,00				
389	VT	VETRALLA		20	623		VIGNETO	03	0	0	70	0,31	0,22	23,25	2.908,13	DECRETO SALVA ITALIA 2011	T_C_000866	0,00	0,00				
390	VT	VETRALLA		20	624		VIGNETO	03	0	0	29	0,13	0,09	9,75	2.908,13	DECRETO SALVA ITALIA 2011	T_C_000866	0,00	0,00				
391	VT	VETRALLA		20	625		VIGNETO	03	0	0	9	0,03	0,02	2,25	2.908,13	DECRETO SALVA ITALIA 2011	T_C_000866	0,00	0,00				
392	VT	VETRALLA		22	659		SEMIN IRRIG	1	0	8	20	13,55	5,51	1016,25	1.524,38	DECRETO SALVA ITALIA 2011	T_C_000867	0,00	0,00				
393	VT	VETRALLA		48	649		SEMINATIVO	2	0	13	60	9,48	3,86	711,00	1.066,50	DECRETO SALVA ITALIA 2011	T_C_000868	0,00	0,00				
394	RM	FIUMICINO		326	28		ENTE URBANO		0	3	60	0,00	0,00	0,00	0,00		T_CO10_030	0,00	0,00				
395	RM	FIUMICINO		327	129		SEMIN IRRIG		19	86	47	3950,25	1304,33	296268,75	0,00		T_C5_000948	0,00	0,00				
396	RM	FIUMICINO		327	131		SEMIN IRRIG		8	42	78	1384,13	457,02	103809,75	0,00		T_C5_000950	0,00	0,00				
397	RM	FIUMICINO		327	273		SEMIN IRRIG	3	34	91	18	5729,17	1893,20	429687,75	0,00		T_CO10_031	0,00	0,00				
														<b>8.719.147,50</b>	<b>11.100.721,19</b>			<b>0,00</b>	<b>0,00</b>				

**PATRIMONIO IMMOBILIARE  
EX COMUNIONE DELLE AA.SS.LL.**

---

**BENI FONDIARI INDISPONIBILI TRASFERITI E NON  
CONSEGNATI**

**(L.R. 14 del 11/08/2008 art.1 comma 10 e seguenti)**

Rendicontazione Terreni della REGIONE LAZIO - DIREZIONE REGIONALE PROGRAMMAZIONE ECONOMICA, BILANCIO, DEMANIO E PATRIMONIO

Aggiorna 31/12/2016

Codice fiscale soggetto: 80143490581 REGIONE LAZIO

Valutazio 01/01/2016

al: 31/12/2016

Categori T\_AS110

Categoria inventariale:

Tutte

N°	Provincia	Comune	Identificativi Indirizzo Catastale	Identificativi catastali			Classe	Estensione			Reddito Dominicale (Euro)	Reddito Agrario (Euro)	Valore Catastale (Euro)	Valore di Mercato (Euro)	Metodo estimativo	Cod.Cespite	Canone/Indennita Occupazione Totale Dovuto	Canone/Indennita Occupazione Totale Versato	Annotazioni
				Foglio	Particella	Sub		Qualità	Ha Ettaro	A Ara									
1	RM	ROMA	TENUTA CASTEL DI GUIDO	323	21		ENTE URBANO	0	8	80	0,00	0,00	0,00		T_CO10_001	0,00	0,00		
2	RM	ROMA	TENUTA CASTEL DI GUIDO	323	23		ENTE URBANO	1	2	0	0,00	0,00	0,00		T_CO10_002	0,00	0,00		
3	RM	ROMA	TENUTA CASTEL DI GUIDO	323	26		ENTE URBANO	0	8	10	0,00	0,00	0,00		T_CO10_003	0,00	0,00		
4	RM	ROMA	TENUTA CASTEL DI GUIDO	323	27		FU D ACCERT	0	40	0	0,00	0,00	0,00		T_CO10_004	0,00	0,00		
5	RM	ROMA	TENUTA CASTEL DI GUIDO	323	28		FU D ACCERT	0	53	10	0,00	0,00	0,00		T_CO10_005	0,00	0,00		
6	RM	ROMA	TENUTA CASTEL DI GUIDO	323	51		FU D ACCERT	0	0	90	0,00	0,00	0,00		T_CO10_006	0,00	0,00		
7	RM	ROMA	TENUTA CASTEL DI GUIDO	323	59		ENTE URBANO	0	6	70	0,00	0,00	0,00		T_CO10_007	0,00	0,00		
8	RM	ROMA	TENUTA CASTEL DI GUIDO	323	85		FU D ACCERT	0	34	0	0,00	0,00	0,00		T_CO10_008	0,00	0,00		
9	RM	ROMA	TENUTA CASTEL DI GUIDO	323	86		FU D ACCERT	0	0	60	0,00	0,00	0,00		T_CO10_009	0,00	0,00		
10	RM	ROMA	TENUTA CASTEL DI GUIDO	323	97		FU D ACCERT	0	1	40	0,00	0,00	0,00		T_CO10_010	0,00	0,00		
11	RM	ROMA	TENUTA CASTEL DI GUIDO	323	103		FU D ACCERT	0	0	10	0,00	0,00	0,00		T_CO10_011	0,00	0,00		
12	RM	ROMA	TENUTA CASTEL DI GUIDO	323	106		FU D ACCERT	0	14	0	0,00	0,00	0,00		T_CO10_012	0,00	0,00		
13	RM	ROMA	TENUTA CASTEL DI GUIDO	323	107		FU D ACCERT	0	2	20	0,00	0,00	0,00		T_CO10_013	0,00	0,00		
14	RM	ROMA	TENUTA CASTEL DI GUIDO	323	108		FU D ACCERT	0	1	20	0,00	0,00	0,00		T_CO10_014	0,00	0,00		
15	RM	ROMA	TENUTA CASTEL DI GUIDO	323	109		FU D ACCERT	0	0	50	0,00	0,00	0,00		T_CO10_015	0,00	0,00		
16	RM	ROMA	TENUTA CASTEL DI GUIDO	323	112		FU D ACCERT	0	6	40	0,00	0,00	0,00		T_CO10_016	0,00	0,00		
17	RM	ROMA	TENUTA CASTEL DI GUIDO	323	113		FU D ACCERT	0	1	60	0,00	0,00	0,00		T_CO10_017	0,00	0,00		
18	RM	ROMA	TENUTA CASTEL DI GUIDO	323	114		ENTE URBANO	0	1	20	0,00	0,00	0,00		T_CO10_018	0,00	0,00		
19	RM	ROMA	TENUTA CASTEL DI GUIDO	323	115		FU D ACCERT	0	1	40	0,00	0,00	0,00		T_CO10_019	0,00	0,00		
20	RM	ROMA	TENUTA CASTEL DI GUIDO	323	116		FU D ACCERT	0	2	0	0,00	0,00	0,00		T_CO10_020	0,00	0,00		
21	RM	ROMA	TENUTA CASTEL DI GUIDO	323	117		FU D ACCERT	0	0	25	0,00	0,00	0,00		T_CO10_021	0,00	0,00		
22	RM	ROMA	TENUTA CASTEL DI GUIDO	323	119		FABB RURALE	0	0	15	0,00	0,00	0,00		T_C5_000104	0,00	0,00		
23	RM	ROMA	TENUTA CASTEL DI GUIDO	323	121	AA	PRATO	1	72	60	54,69	26,74	4101,75		T_C5_000106	0,00	0,00		
24	RM	ROMA	TENUTA CASTEL DI GUIDO	323	121	AB	SEMINATIVO	13	65	0	886,14	387,73	66460,50		T_C5_000107	0,00	0,00		
25	RM	ROMA	TENUTA CASTEL DI GUIDO	323	123	AA	FU D ACCERT	0	5	80	0,00	0,00	0,00		T_CO10_022AA	0,00	0,00		
26	RM	ROMA	TENUTA CASTEL DI GUIDO	323	123	AB	ULIVETO	2	0	5	2,17	0,87	162,75		T_CO10_022AB	0,00	0,00		
27	RM	ROMA	TENUTA CASTEL DI GUIDO	323	134		FU D ACCERT	3	0	16	0,00	0,00	0,00		T_CO10_029	0,00	0,00		
28	RM	ROMA	TENUTA CASTEL DI GUIDO	323	139		FU D ACCERT	1	57	0	0,00	0,00	0,00		T_CO10_023	0,00	0,00		
29	RM	ROMA	TENUTA CASTEL DI GUIDO	323	140		FU D ACCERT	0	3	20	0,00	0,00	0,00		T_CO10_024	0,00	0,00		
30	RM	ROMA	TENUTA CASTEL DI GUIDO	323	148		FU D ACCERT	0	0	50	0,00	0,00	0,00		T_CO10_025	0,00	0,00		
31	RM	ROMA	TENUTA CASTEL DI GUIDO	323	150		FU D ACCERT	0	5	50	0,00	0,00	0,00		T_CO10_026	0,00	0,00		
32	RM	ROMA	TENUTA CASTEL DI GUIDO	323	151		FU D ACCERT	0	29	6	0,00	0,00	0,00		T_CO10_027	0,00	0,00		
33	RM	ROMA	TENUTA CASTEL DI GUIDO	324	119	AA	PRATO	3	82	0	121,04	59,19	9078,00		T_C5_000794	0,00	0,00		
34	RM	ROMA	TENUTA CASTEL DI GUIDO	324	119	AB	PASCOLO	5	39	26	30,25	19,50	2268,75		T_C5_000795	0,00	0,00		
35	RM	ROMA	TENUTA CASTEL DI GUIDO	324	120		PASCOLO	1	70	34	9,55	6,55	716,25		T_C5_000796	0,00	0,00		
36	RM	ROMA	TENUTA MALAGROTTA	325	26		PASCOLO	18	58	0	256,21	163,13	19215,75		T_C5_000168	0,00	0,00		
37	RM	ROMA	TENUTA MALAGROTTA	325	27		PASCOLO	0	37	0	2,08	1,34	156,00		T_C5_000169	0,00	0,00		
38	RM	ROMA	TENUTA MALAGROTTA	325	28	AA	PASCOLO	5	64	50	0,00	0,00	0,00		T_C5_00170A	0,00	0,00		
39	RM	ROMA	TENUTA MALAGROTTA	325	29	AA	BOSCO CEDUO	03	0	11	1,02	0,30	76,50		T_C5_000171	0,00	0,00		
40	RM	ROMA	TENUTA MALAGROTTA	325	29	AB	PASCOLOARB	02	0	49	5,55	4,34	416,25		T_C5_000171	0,00	0,00		

Rendicontazione Terreni della REGIONE LAZIO - DIREZIONE REGIONALE PROGRAMMAZIONE ECONOMICA, BILANCIO, DEMANIO E PATRIMONIO

Aggiorna 31/12/2016

Codice fiscale soggetto: 80143490581 REGIONE LAZIO

Valutazio 01/01/2016

al: 31/12/2016

Categori T\_AS110

Categoria inventariale:

Tutte

N°	Provincia	Comune	Identificativi Indirizzo Catastale	Identificativi catastali			Classe	Estensione			Reddito Dominicale (Euro)	Reddito Agrario (Euro)	Valore Catastale (Euro)	Valore di Mercato (Euro)	Metodo estimativo	Cod.Cespite	Canone/Indennita Occupazione Totale Dovuto	Canone/Indennita Occupazione Totale Versato	Annotazioni	
				Foglio	Particella	Sub		Qualità	Ha Ettaro	A Ara										Ca Centiara
41	RM	ROMA	TENUTA MALAGROTTA	325	30		BOSCO CEDUO		0	23	20	2,01	0,60	150,75	24.833.194,66	STIMA AGRICONSULTING	T_C5_000172	0,00	0,00	
42	RM	ROMA	TENUTA MALAGROTTA	325	31	AA	PASCOLO	01	0	21	65	2,99	1,90	224,25			T_C5_000173	0,00	0,00	
43	RM	ROMA	TENUTA MALAGROTTA	325	31	AB	PASCOLOARB	02	0	1	15	0,13	0,10	9,75			T_C5_000173	0,00	0,00	
44	RM	ROMA	TENUTA MALAGROTTA	325	32		SEMINATIVO		0	47	60	38,20	18,44	2865,00			T_C5_000174	0,00	0,00	
45	RM	ROMA	TENUTA MALAGROTTA	325	33		PASCCEPUG		1	65	60	4,21	4,28	315,75			T_C5_000175	0,00	0,00	
46	RM	ROMA	TENUTA MALAGROTTA	325	34		PRATO		6	60	80	327,62	187,70	24571,50			T_C5_000176	0,00	0,00	
47	RM	ROMA	TENUTA MALAGROTTA	325	35		PASCCEPUG		4	86	80	12,37	12,57	927,75			T_C5_000177	0,00	0,00	
48	RM	ROMA	TENUTA MALAGROTTA	325	36		PASCOLO		11	76	0	162,16	103,25	12162,00			T_C5_000178	0,00	0,00	
49	RM	ROMA	TENUTA MALAGROTTA	325	37		PASCOLO		2	86	40	16,06	10,35	1204,50			T_C5_000179	0,00	0,00	
50	RM	ROMA	TENUTA MALAGROTTA	325	38		SEMINATIVO		0	38	60	30,98	14,95	2323,50			T_C5_000180	0,00	0,00	
51	RM	ROMA	TENUTA MALAGROTTA	325	39		PASCOLO		5	60	0	31,41	20,25	2355,75			T_C5_000181	0,00	0,00	
52	RM	ROMA	TENUTA MALAGROTTA	325	40	AB	SEMINATIVO		13	42	10	0,00	0,00	0,00			T_CO5_02	0,00	0,00	
53	RM	ROMA	TENUTA MALAGROTTA	325	41		PASCOLO		0	80	50	4,52	2,91	339,00			T_C5_000183	0,00	0,00	
54	RM	ROMA	TENUTA MALAGROTTA	325	42	AB	PASCOLO		0	43	20	0,00	0,00	0,00			T_C5_000184	0,00	0,00	
55	RM	ROMA	TENUTA MALAGROTTA	325	47	AB	PASCCEPUG		1	96	90	0,00	0,00	0,00			T_C5_001267	0,00	0,00	
56	RM	ROMA	TENUTA MALAGROTTA	325	48		PASCCEPUG		0	49	20	1,25	1,27	93,75			T_C5_001268	0,00	0,00	
57	RM	ROMA	TENUTA MALAGROTTA	325	49		PASCOLO		2	12	80	11,94	7,69	895,50			T_C5_001269	0,00	0,00	
58	RM	ROMA	TENUTA MALAGROTTA	325	50	AB	SEMINATIVO		20	73	54	0,00	0,00	0,00			T_C5_001270	0,00	0,00	
59	RM	ROMA	TENUTA MALAGROTTA	325	127		PASCOLO		1	48	80	12,91	6,92	968,25			T_C5_001312	0,00	0,00	
60	RM	ROMA	TENUTA MALAGROTTA	325	128		PASCOLO		7	13	60	61,92	33,17	4644,00			T_C5_001313	0,00	0,00	
61	RM	ROMA	TENUTA MALAGROTTA	325	129		PRATO		2	84	0	140,81	80,67	10560,75			T_C5_001314	0,00	0,00	
62	RM	ROMA	TENUTA MALAGROTTA	325	130		PASCOLO		7	24	80	99,95	63,64	7496,25			T_C5_001315	0,00	0,00	
63	RM	ROMA	TENUTA MALAGROTTA	325	131	AA	PASCOLO	01	1	39	37	19,22	12,24	1441,50			T_C5_001316	0,00	0,00	
64	RM	ROMA	TENUTA MALAGROTTA	325	131	AB	PASCOLOARB	02	0	7	83	0,88	0,69	66,00			T_C5_001316	0,00	0,00	
65	RM	ROMA	TENUTA MALAGROTTA	325	132		SEMINATIVO		1	0	40	80,58	38,89	6043,50			T_C5_001317	0,00	0,00	
66	RM	ROMA	TENUTA MALAGROTTA	325	133	AA	ENTE URBANO		0	73	60	0,00	0,00	0,00			T_CO5_004	0,00	0,00	
67	RM	ROMA	TENUTA MALAGROTTA	325	134	AA	PASCOLO		0	3	71	0,00	0,00	0,00			T_CO5_03	0,00	0,00	
68	RM	ROMA	TENUTA MALAGROTTA	325	134	AB	PASCOLO		0	45	89	6,84	4,35	513,00			T_C5_01322B	0,00	0,00	
69	RM	ROMA	TENUTA MALAGROTTA	325	138	AB	SEMINATIVO		0	71	0	0,00	0,00	0,00			T_C5_001326	0,00	0,00	
70	RM	ROMA	TENUTA MALAGROTTA	325	139		PASCCEPUG		0	38	90	0,99	1,00	74,25			T_C5_001327	0,00	0,00	
71	RM	ROMA	TENUTA MALAGROTTA	325	140		SEMINATIVO		2	9	60	168,22	81,19	12616,50			T_C5_001328	0,00	0,00	
72	RM	ROMA	TENUTA MALAGROTTA	325	141		FABB RURALE		0	3	80	0,00	0,00	0,00			T_C5_001329	0,00	0,00	
73	RM	ROMA	TENUTA MALAGROTTA	325	167		PASCCEPUG		1	16	80	2,97	3,02	222,75			T_C5_001352	0,00	0,00	
74	RM	ROMA	TENUTA CASTEL DI GUIDO	327	135		SEMIN IRRIG		11	31	75	1852,87	613,73	138965,25			T_C5_000951	0,00	0,00	
75	RM	ROMA	TENUTA CASTEL DI GUIDO	330	21		SEMINATIVO		29	8	78	1075,00	452,63	80625,00			T_C5_001156	0,00	0,00	
76	RM	ROMA	TENUTA MALAGROTTA	331	1		PASCOLOARB		0	56	50	6,35	4,96	476,25			T_C5_001353	0,00	0,00	
77	RM	ROMA	TENUTA MALAGROTTA	331	2	AA	SEMINATIVO	02	5	72	98	635,64	340,31	47673,00			T_C5_001354	0,00	0,00	
78	RM	ROMA	TENUTA MALAGROTTA	331	2	AB	PASCOLOARB	03	0	22	44	1,72	1,16	129,00			T_C5_001354	0,00	0,00	
79	RM	ROMA	TENUTA MALAGROTTA	331	3	AA	PRATO		0	25	0	7,92	3,87	594,00			T_C5_001356	0,00	0,00	
80	RM	ROMA	TENUTA MALAGROTTA	331	3	AB	SEMINATIVO		4	32	0	346,71	167,33	26003,25			T_C5_001357	0,00	0,00	



Rendicontazione Terreni della REGIONE LAZIO - DIREZIONE REGIONALE PROGRAMMAZIONE ECONOMICA, BILANCIO, DEMANIO E PATRIMONIO

Aggiorna 31/12/2016

Codice fiscale soggetto: 80143490581 REGIONE LAZIO

Valutazio 01/01/2016

al: 31/12/2016

Categori T\_AS110

Categoria inventariale:

Tutte

N°	Provincia	Comune	Identificativi Indirizzo Catastale	Identificativi catastali			Classe	Estensione			Reddito Dominicale (Euro)	Reddito Agrario (Euro)	Valore Catastale (Euro)	Valore di Mercato (Euro)	Metodo estimativo	Cod.Cespite	Canone/Indennita Occupazione Totale Dovuto	Canone/Indennita Occupazione Totale Versato	Annotazioni
				Foglio	Particella	Sub		Qualità	Ha Ettaro	A Ara									
81	RM	ROMA	TENUTA MALAGROTTA	331	4	AA	BOSCO CEDUO	03	2	7	15	17,97	5,35	1347,75		T_C5_001358	0,00	0,00	
82	RM	ROMA	TENUTA MALAGROTTA	331	4	AB	PASCOLOARB	03	0	3	85	0,29	0,20	21,75		T_C5_001358	0,00	0,00	
83	RM	ROMA	TENUTA MALAGROTTA	331	5		PASCOLO		0	56	60	4,91	2,63	368,25		T_C5_001359	0,00	0,00	
84	RM	ROMA	TENUTA MALAGROTTA	331	7	AA	SEMINATIVO	03	65	97	47	5294,96	2555,48	397122,00		T_C5_001361	0,00	0,00	
85	RM	ROMA	TENUTA MALAGROTTA	331	7	AB	PASCOLO	03	6	31	76	35,43	22,84	2657,25		T_C5_001361	0,00	0,00	
86	RM	ROMA	TENUTA MALAGROTTA	331	7	AC	PASCOLOARB	03	7	3	66	53,86	36,34	4039,50		T_C5_001361	0,00	0,00	
87	RM	ROMA	TENUTA MALAGROTTA	331	8		PASCOLOARB		1	38	60	10,61	7,16	795,75		T_C5_001363	0,00	0,00	
88	RM	ROMA	TENUTA MALAGROTTA	331	9		PASCOLO		0	93	50	5,24	3,38	393,00		T_C5_001364	0,00	0,00	
89	RM	ROMA	TENUTA MALAGROTTA	331	19		PASCCESPUG		1	53	80	3,91	3,97	293,25		T_C5_001383	0,00	0,00	
90	RM	ROMA	TENUTA MALAGROTTA	331	20	AA	PRATO		3	29	0	104,24	50,97	7818,00		T_C5_001384	0,00	0,00	
91	RM	ROMA	TENUTA MALAGROTTA	331	20	AB	PASCCESPUG		7	68	60	19,53	19,85	1464,75		T_C5_001385	0,00	0,00	
92	RM	ROMA	TENUTA MALAGROTTA	331	21		PASCOLOARB		2	52	70	19,34	13,05	1450,50		T_C5_001386	0,00	0,00	
93	RM	ROMA	TENUTA MALAGROTTA	331	22	AA	PRATO		5	92	80	187,83	91,85	14087,25		T_C5_001387	0,00	0,00	
94	RM	ROMA	TENUTA MALAGROTTA	331	22	AB	SEMINATIVO		13	40	0	1075,45	519,04	80658,75		T_C5_001388	0,00	0,00	
95	RM	ROMA	TENUTA MALAGROTTA	331	23		PASCOLOARB		0	67	20	7,55	5,90	566,25		T_C5_001389	0,00	0,00	
96	RM	ROMA	TENUTA MALAGROTTA	331	24	AA	PRATO		3	80	0	120,40	58,88	9030,00		T_C5_001390	0,00	0,00	
97	RM	ROMA	TENUTA MALAGROTTA	331	24	AB	PASCCESPUG		4	98	40	12,66	12,87	949,50		T_C5_001391	0,00	0,00	
98	RM	ROMA	TENUTA MALAGROTTA	331	25		PASCOLO		1	20	90	6,78	4,37	508,50		T_C5_001392	0,00	0,00	
99	RM	ROMA	TENUTA MALAGROTTA	331	26		PASCCESPUG		0	67	60	1,72	1,75	129,00		T_C5_001393	0,00	0,00	
100	RM	ROMA	TENUTA MALAGROTTA	331	27		PASCCESPUG		1	76	60	4,49	4,56	336,75		T_C5_001394	0,00	0,00	
101	RM	ROMA	TENUTA MALAGROTTA	331	28		PASCCESPUG		5	87	50	14,93	15,17	1119,75		T_C5_001395	0,00	0,00	
102	RM	ROMA	TENUTA MALAGROTTA	331	29	AB	PRATO		12	3	40	381,29	186,45	28596,75		T_C5_001397	0,00	0,00	
103	RM	ROMA	TENUTA MALAGROTTA	331	30	AA	SEMINATIVO	03	11	40	65	915,46	441,82	68659,50		T_C5_001398	0,00	0,00	
104	RM	ROMA	TENUTA MALAGROTTA	331	30	AB	PASCOLO	03	0	29	25	1,64	1,06	123,00		T_C5_001398	0,00	0,00	
105	RM	ROMA	TENUTA MALAGROTTA	331	31	AB	PASCOLO		0	40	0	0,00	0,00	0,00		T_C5_001399	0,00	0,00	
106	RM	ROMA	TENUTA MALAGROTTA	331	34	AA	SEMINATIVO		13	20	39	1059,71	511,44	79478,25		T_C5_001407	0,00	0,00	
107	RM	ROMA	TENUTA MALAGROTTA	331	34	AB	PRATO		22	34	51	708,00	346,21	53100,00		T_C5_001408	0,00	0,00	
108	RM	ROMA	TENUTA MALAGROTTA	331	35	AA	SEMINATIVO		3	16	0	253,61	122,40	19020,75		T_C5_001409	0,00	0,00	
109	RM	ROMA	TENUTA MALAGROTTA	331	35	AB	PASCCESPUG		1	95	90	13,99	10,12	1049,25		T_C5_001410	0,00	0,00	
110	RM	ROMA	TENUTA MALAGROTTA	331	36	AA	PRATO		14	64	0	463,86	226,83	34789,50		T_C5_001411	0,00	0,00	
111	RM	ROMA	TENUTA MALAGROTTA	331	36	AB	PASCOLO		1	56	40	21,57	13,73	1617,75		T_C5_001412	0,00	0,00	
112	RM	ROMA	TENUTA MALAGROTTA	331	37		BOSCO ALTO		0	52	10	2,39	0,27	179,25		T_C5_001413	0,00	0,00	
113	RM	ROMA	TENUTA MALAGROTTA	331	38	AA	PRATO		0	60	0	19,01	9,30	1425,75		T_C5_001414	0,00	0,00	
114	RM	ROMA	TENUTA MALAGROTTA	331	38	AB	PASCOLO		0	27	70	2,40	1,29	180,00		T_C5_001415	0,00	0,00	
115	RM	ROMA	TENUTA MALAGROTTA	331	40	AB	SEMINATIVO		10	57	0	0,00	0,00	0,00		T_C5_001416	0,00	0,00	
116	RM	ROMA	TENUTA MALAGROTTA	331	64	AA	PASCOLO	03	0	9	92	0,72	0,36	54,00		T_C5_001419	0,00	0,00	
117	RM	ROMA	TENUTA MALAGROTTA	331	64	AB	FU D ACCERT		1	13	8	0,00	0,00	0,00		T_C5_001419	0,00	0,00	
118	RM	ROMA	TENUTA MALAGROTTA	331	65		FABB RURALE		0	1	10	0,00	0,00	0,00		T_C5_001420	0,00	0,00	
119	RM	ROMA	TENUTA MALAGROTTA	331	66		FABB RURALE		0	0	10	0,00	0,00	0,00		T_C5_001421	0,00	0,00	
120	RM	ROMA	TENUTA MALAGROTTA	331	67		SEMIN IRRIG		0	2	0	4,29	1,70	321,75		T_C5_001422	0,00	0,00	

**Rendicontazione Terreni della REGIONE LAZIO - DIREZIONE REGIONALE PROGRAMMAZIONE ECONOMICA, BILANCIO, DEMANIO E PATRIMONIO**

Aggiorna 31/12/2016

Codice fiscale soggetto: 80143490581 REGIONE LAZIO

Valutazio 01/01/2016

al: 31/12/2016

Categori T\_AS110

Categoria inventariale:

Tutte

N°	Provincia	Comune	Identificativi Indirizzo Catastale	Identificativi catastali			Classe	Estensione			Reddito Dominicale (Euro)	Reddito Agrario (Euro)	Valore Catastale (Euro)	Valore di Mercato (Euro)	Metodo estimativo	Cod.Cespite	Canone/indennita Occupazione Totale Dovuto	Canone/indennita Occupazione Totale Versato	Annotazioni
				Foglio	Particella	Sub		Qualità	Ha Ettaro	A Ara									
121	RM	ROMA	TENUTA MALAGROTTA	331	68		SEMIN IRRIG	0	1	0	2,14	0,85	160,50			T_C5_001423	0,00	0,00	
122	RM	ROMA	TENUTA MALAGROTTA	331	69	AA	SEMINATIVO	0	3	0	6,43	2,56	482,25			T_C5_001424	0,00	0,00	
123	RM	ROMA	TENUTA MALAGROTTA	331	69	AB	AREA FAB DM	0	0	20	0,00	0,00	0,00			T_C5_001425	0,00	0,00	
124	RM	ROMA	TENUTA MALAGROTTA	331	155		FU D ACCERT	0	0	18	0,00	0,00	0,00			T_C5_001355	0,00	0,00	
125	RM	ROMA	TENUTA MALAGROTTA	331	156		FU D ACCERT	0	0	21	0,00	0,00	0,00			T_C5_001362	0,00	0,00	
126	RM	FIUMICINO	TENUTA PALIDORO	302	30		FABB RURALE	0	9	0	0,00	0,00	0,00	0,00		T_C5_002117	0,00	0,00	
127	RM	FIUMICINO	TENUTA PALIDORO	304	2		SEMINATIVO	52	73	70	7468,22	3404,55	560116,50	0,00		T_C5_001733	0,00	0,00	
128	RM	FIUMICINO	TENUTA PALIDORO	304	5		FABB RURALE	0	63	30	0,00	0,00	0,00	0,00		T_C5_001737	0,00	0,00	
129	RM	FIUMICINO	TENUTA PALIDORO	304	8	AA	SEMINATIVO	2	67	0	378,11	172,37	28358,25	9.648,00		T_C5_001740	0,00	0,00	
130	RM	FIUMICINO	TENUTA PALIDORO	304	8	AB	ORTO	0	58	40	33,43	18,10	2507,25	0,00		T_C5_001741	0,00	0,00	
												<b>1.895.581,50</b>	<b>24.842.842,66</b>				<b>0,00</b>	<b>0,00</b>	

**PATRIMONIO IMMOBILIARE  
EX COMUNIONE DELLE AA.SS.LL.  
DEL LAZIO**

---

**DEMANIO ACQUEDOTTISTICO**

**Rendicontazione dei Beni Immobili della REGIONE LAZIO**

Aggiornamento 31/12/2016

Categoria: DEMANIO ACQUEDOTTISTICO

N°	Provenienza *			Denominazione	Estensione del tratto acquedottistico		Punti di raccolta acqua potabile	Annotazioni
	Titolo	Numero	Data		trasferito da	trasferito a		
1	L.R.	14/2008	11/08/2008	ACQUEDOTTO DI MALAGROTTA	N.P.	N.P.	SI	
2	L.R.	14/2008	11/08/2008	ACQUEDOTTO DI CASTEL DI GUIDO	N.P.	N.P.	SI	
3	L.R.	14/2008	11/08/2008	ACQUEDOTTO DI MACCARESE	N.P.	N.P.	SI	
4	L.R.	14/2008	11/08/2008	ACQUEDOTTO DI PALIDORO	N.P.	N.P.	SI	

# REGIONE LAZIO

DEMANIO

---

# REGIONE LAZIO

DEMANIO

---

ARTISTICO - ARCHEOLOGICO

## Rendicontazione Terreni della REGIONE LAZIO - DIREZIONE REGIONALE PROGRAMMAZIONE ECONOMICA, BILANCIO, DEMANIO E PATRIMONIO

Aggiornamento 31/12/2016

Codice fiscale soggetto: 80143490581 REGIONE LAZIO

Valutazione canoni 01/01/2016

al: 31/12/2016

Categoria del D\_ARTS

Categoria inventariale: Tutte

N°	Tipo	Provincia	Comune	Identificativi Indirizzo Catastale	Identificativi catastali			Classe	Estensione			Reddito Dominicale (Euro)	Reddito Agrario (Euro)	Valore Catastale (Euro)	Valore di Mercato (Euro)	Metodo estimativo	Cod.Cespite	Canone/indennità Occupazione Totale Dovuto	Canone/indennità Occupazione Totale Versato	Annotazioni	
					Foglio	Particella	Sub		Qualità	Ha Ettaro	A Ara										Ca Centiara
1	PT	RM	ROMA		325	161		SEMINATIVO		0	87	50	97,07	51,97	7280,25	0,00	VALORE CATASTALE RIVALUTATO	T_C5_001344	0,00	0,00	
2	PT	RM	SANTA MARINELLA		23	31		SEMINATIVO	3	12	33	70	769,36	414,15	57702,00	86.553,00	DECRETO SALVA ITALIA 2011	T_C_000043	0,00	0,00	
3	PT	RM	FIUMICINO	LOCALITA' ISOLA SACRA	1061	51		PRATO	05	1	56	30	24,22	16,14	1816,50	2.724,75	DECRETO SALVA ITALIA 2011	RM3_TE_01	9458,40	9458,40	
4	PT	RM	ROMA	LOCALITA' ISOLA SACRA	1061	A		CIMITERO		0	22	70	0,00	0,00	0,00	0,00	VALORE CATASTALE RIVALUTATO	RM3_TE_02	0,00	0,00	
5	PT	RM	ROMA	LOCALITA' ISOLA SACRA	1061	379		FABB RURALE		0	1	60	0,00	0,00	0,00	0,00	VALORE CATASTALE RIVALUTATO	RM3_TE_03	0,00	0,00	
														<b>66.798,75</b>	<b>89.277,75</b>			<b>9.458,40</b>	<b>9.458,40</b>		

# REGIONE LAZIO

DEMANIO

---

AREE GOLENALI



Rendicontazione Terreni della REGIONE LAZIO - DIREZIONE REGIONALE PROGRAMMAZIONE ECONOMICA, BILANCIO, DEMANIO E PATRIMONIO

31/12/2016  
01/01/2016  
G\_AREE

al:  
Categoria inventariale:

31/12/2016  
Tutte

Codice fiscale soggetto: 80143490581 REGIONE LAZIO

N°	Provincia	Comune	Identificativi Indirizzo Catastale	Identificativi catastali			Classe	Estensione			Reddito Dominicale (Euro)	Reddito Agrario (Euro)	Valore Catastale (Euro)	Valore di Mercato (Euro)	Metodo estimativo	Cod.Cespite	Canone/ndennita Occupazione Totale Dovuto	Canone/ndennita Occupazione Totale Versato	Annotazioni
				Foglio	Particella	Sub		Qualità	Ha Ettaro	A Ara									
1	RM	FIUMICINO	LOCALITÀ ISOLA SACRA	1061	1		PASCOLO	3	0	26	40	1,91	0,00	143,25		RM3_TE00745	0,00	0,00	
2	RM	FIUMICINO	LOCALITÀ ISOLA SACRA	1061	12		PRATO	4	17	80	80	4,14	2,30	310,50		RM3_TE00746	0,00	0,00	
3	RM	FIUMICINO	LOCALITÀ ISOLA SACRA	1061	19		INCOLTPROD	1	0	4	40	0,23	0,02	17,25		RM3_TE00747	0,00	0,00	
4	RM	FIUMICINO	LOCALITÀ ISOLA SACRA	1061	413		PASCOLO	3	0	39	25	2,84	1,42	213,00		RM3_TE00858	0,00	0,00	
5	RM	FIUMICINO	LOCALITÀ ISOLA SACRA	1061	518		PASCOLO	3	0	44	30	3,20	0,00	240,00		RM3_TE00748	0,00	0,00	
6	RM	FIUMICINO	LOCALITÀ ISOLA SACRA	1062	33		ENTE URBANO		1	8	76	0,00	0,00	0,00		RM3_TE00749	0,00	0,00	
7	RM	FIUMICINO	LOCALITÀ ISOLA SACRA	1062	849		INCOLTPROD	1	0	4	70	0,24	0,00	18,00		RM3_TE00750	0,00	0,00	
8	RM	FIUMICINO	LOCALITÀ ISOLA SACRA	1062	1430		INCOLTPROD	1	0	4	27	0,22	0,02	16,50		RM3_TE00751	0,00	0,00	
9	RM	FIUMICINO	LOCALITÀ ISOLA SACRA	1062	1432		ENTE URBANO		0	3	77	0,00	0,00	0,00		RM3_TE00001	0,00	0,00	
10	RM	FIUMICINO	LOCALITÀ ISOLA SACRA	1062	1435		ENTE URBANO		0	3	80	0,00	0,00	0,00		RM3_TE00002	0,00	0,00	
11	RM	FIUMICINO	LOCALITÀ ISOLA SACRA	1062	1436		ENTE URBANO		0	2	80	0,00	0,00	0,00		RM3_TE00003	0,00	0,00	
12	RM	FIUMICINO	LOCALITÀ ISOLA SACRA	1062	1437		ENTE URBANO		0	4	97	0,00	0,00	0,00		RM3_TE00004	0,00	0,00	
13	RM	FIUMICINO	LOCALITÀ ISOLA SACRA	1062	1445		ENTE URBANO		0	2	80	0,00	0,00	0,00		RM3_TE00005	0,00	0,00	
14	RM	FIUMICINO	LOCALITÀ ISOLA SACRA	1062	1447		INCOLTPROD	1	0	2	26	0,12	0,00	9,00		RM3_TE00006	0,00	0,00	
15	RM	FIUMICINO	LOCALITÀ ISOLA SACRA	1062	1449		INCOLTPROD	1	0	90	44	4,67	0,00	350,25		RM3_TE00007	0,00	0,00	
16	RM	FIUMICINO	LOCALITÀ ISOLA SACRA	1062	1450		INCOLTPROD	1	0	2	20	0,11	0,00	8,25		RM3_TE00008	0,00	0,00	
17	RM	FIUMICINO	LOCALITÀ ISOLA SACRA	1062	1451		ENTE URBANO		0	5	71	0,00	0,00	0,00		RM3_TE00009	0,00	0,00	
18	RM	FIUMICINO	LOCALITÀ ISOLA SACRA	1062	1460		ENTE URBANO		0	6	76	0,00	0,00	0,00		RM3_TE00010	0,00	0,00	
19	RM	FIUMICINO	LOCALITÀ ISOLA SACRA	1062	1462		INCOLTPROD	1	0	4	1	0,21	0,02	15,75		RM3_TE00011	0,00	0,00	
20	RM	FIUMICINO	LOCALITÀ ISOLA SACRA	1062	1474		ENTE URBANO		0	6	70	0,00	0,00	0,00		RM3_TE00012	0,00	0,00	
21	RM	FIUMICINO	LOCALITÀ ISOLA SACRA	1062	1475		ENTE URBANO		0	3	25	0,00	0,00	0,00		RM3_TE00013	0,00	0,00	
22	RM	FIUMICINO	LOCALITÀ ISOLA SACRA	1062	1484		ENTE URBANO		0	2	77	0,00	0,00	0,00		RM3_TE00014	0,00	0,00	
23	RM	FIUMICINO	LOCALITÀ ISOLA SACRA	1062	1494		FU D ACCERT		0	2	65	0,00	0,00	0,00		RM3_TE00015	0,00	0,00	
24	RM	FIUMICINO	LOCALITÀ ISOLA SACRA	1062	1495		ENTE URBANO		0	2	62	0,00	0,00	0,00		RM3_TE00016	0,00	0,00	
25	RM	FIUMICINO	LOCALITÀ ISOLA SACRA	1062	1496		ENTE URBANO		0	2	30	0,00	0,00	0,00		RM3_TE00017	0,00	0,00	
26	RM	FIUMICINO	LOCALITÀ ISOLA SACRA	1062	1501		ENTE URBANO		0	4	80	0,00	0,00	0,00		RM3_TE00018	0,00	0,00	
27	RM	FIUMICINO	LOCALITÀ ISOLA SACRA	1062	1502		ENTE URBANO		0	4	68	0,00	0,00	0,00		RM3_TE00019	0,00	0,00	
28	RM	FIUMICINO	LOCALITÀ ISOLA SACRA	1062	1503		ENTE URBANO		0	3	13	0,00	0,00	0,00		RM3_TE00020	0,00	0,00	
29	RM	FIUMICINO	LOCALITÀ ISOLA SACRA	1062	1504		ENTE URBANO		0	2	85	0,00	0,00	0,00		RM3_TE00021	0,00	0,00	
30	RM	FIUMICINO	LOCALITÀ ISOLA SACRA	1062	1505		ENTE URBANO		0	0	36	0,00	0,00	0,00		RM3_TE00022	0,00	0,00	
31	RM	FIUMICINO	LOCALITÀ ISOLA SACRA	1062	1506		FU D ACCERT		0	0	12	0,00	0,00	0,00		RM3_TE00023	0,00	0,00	
32	RM	FIUMICINO	LOCALITÀ ISOLA SACRA	1062	1507		INCOLT STER		0	11	64	0,00	0,00	0,00		RM3_TE00024	0,00	0,00	
33	RM	FIUMICINO	LOCALITÀ ISOLA SACRA	1062	1508		FU D ACCERT		0	17	60	0,00	0,00	0,00		RM3_TE00025	0,00	0,00	
34	RM	FIUMICINO	LOCALITÀ ISOLA SACRA	1062	1509		FU D ACCERT		0	0	2	0,00	0,00	0,00		RM3_TE00026	0,00	0,00	
35	RM	FIUMICINO	LOCALITÀ ISOLA SACRA	1062	1510		FU D ACCERT		0	0	43	0,00	0,00	0,00		RM3_TE00027	0,00	0,00	
36	RM	FIUMICINO	LOCALITÀ ISOLA SACRA	1062	1511		FU D ACCERT		0	9	95	0,00	0,00	0,00		RM3_TE00028	0,00	0,00	
37	RM	FIUMICINO	LOCALITÀ ISOLA SACRA	1062	1512		FU D ACCERT		0	0	2	0,00	0,00	0,00		RM3_TE00029	0,00	0,00	
38	RM	FIUMICINO	LOCALITÀ ISOLA SACRA	1062	1520		ENTE URBANO		0	3	46	0,00	0,00	0,00		RM3_TE00030	0,00	0,00	
39	RM	FIUMICINO	LOCALITÀ ISOLA SACRA	1062	1521		FU D ACCERT		0	0	42	0,00	0,00	0,00		RM3_TE00031	0,00	0,00	
40	RM	FIUMICINO	LOCALITÀ ISOLA SACRA	1062	1529		ENTE URBANO		0	2	94	0,00	0,00	0,00		RM3_TE00032	0,00	0,00	
41	RM	FIUMICINO	LOCALITÀ ISOLA SACRA	1062	1930		ENTE URBANO		0	4	5	0,00	0,00	0,00		RM3_TE00033	0,00	0,00	
42	RM	FIUMICINO	LOCALITÀ ISOLA SACRA	1062	1931		ENTE URBANO		0	3	38	0,00	0,00	0,00		RM3_TE00034	0,00	0,00	
43	RM	FIUMICINO	LOCALITÀ ISOLA SACRA	1062	1932		ENTE URBANO		0	4	15	0,00	0,00	0,00		RM3_TE00035	0,00	0,00	
44	RM	FIUMICINO	LOCALITÀ ISOLA SACRA	1062	1933		ENTE URBANO		0	2	29	0,00	0,00	0,00		RM3_TE00036	0,00	0,00	
45	RM	FIUMICINO	LOCALITÀ ISOLA SACRA	1062	1934		INCOLTPROD	1	0	2	50	0,13	0,00	9,75		RM3_TE00037	0,00	0,00	
46	RM	FIUMICINO	LOCALITÀ ISOLA SACRA	1062	1935		ENTE URBANO		0	3	15	0,00	0,00	0,00		RM3_TE00038	0,00	0,00	

Rendicontazione Terreni della REGIONE LAZIO - DIREZIONE REGIONALE PROGRAMMAZIONE ECONOMICA, BILANCIO, DEMANIO E PATRIMONIO

31/12/2016  
01/01/2016  
G\_AREE

al:  
Categoria inventariale:

31/12/2016  
Tutte

Codice fiscale soggetto: 80143490581 REGIONE LAZIO

N°	Provincia	Comune	Identificativi Indirizzo Catastale	Identificativi catastali			Classe	Estensione			Reddito Dominicale (Euro)	Reddito Agrario (Euro)	Valore Catastale (Euro)	Valore di Mercato (Euro)	Metodo estimativo	Cod.Cespite	Canone/ndennita Occupazione Totale Dovuto	Canone/ndennita Occupazione Totale Versato	Annotazioni
				Foglio	Particella	Sub		Qualità	Ha Ettaro	A Ara									
47	RM	FIUMICINO	LOCALITÀ ISOLA SACRA	1062	1936		ENTE URBANO		0	2	30	0,00	0,00	0,00		RM3_TE00039	0,00	0,00	
48	RM	FIUMICINO	LOCALITÀ ISOLA SACRA	1062	1937		ENTE URBANO		0	2	10	0,00	0,00	0,00		RM3_TE00040	0,00	0,00	
49	RM	FIUMICINO	LOCALITÀ ISOLA SACRA	1062	1938		ENTE URBANO		0	2	5	0,00	0,00	0,00		RM3_TE00041	0,00	0,00	
50	RM	FIUMICINO	LOCALITÀ ISOLA SACRA	1062	1939		INCOLTPROD	1	0	1	86	0,10	0,00	7,50		RM3_TE00042	0,00	0,00	
51	RM	FIUMICINO	LOCALITÀ ISOLA SACRA	1062	1941		FU D ACCERT		0	0	89	0,00	0,00	0,00		RM3_TE00043	0,00	0,00	
52	RM	FIUMICINO	LOCALITÀ ISOLA SACRA	1062	1942		FU D ACCERT		0	4	9	0,00	0,00	0,00		RM3_TE00044	0,00	0,00	
53	RM	FIUMICINO	LOCALITÀ ISOLA SACRA	1062	1943		ENTE URBANO		0	6	21	0,00	0,00	0,00		RM3_TE00045	0,00	0,00	
54	RM	FIUMICINO	LOCALITÀ ISOLA SACRA	1062	1944		INCOLTPROD	1	0	4	45	0,23	0,00	17,25		RM3_TE00046	0,00	0,00	
55	RM	FIUMICINO	LOCALITÀ ISOLA SACRA	1062	1945		ENTE URBANO		0	3	98	0,00	0,00	0,00		RM3_TE00047	0,00	0,00	
56	RM	FIUMICINO	LOCALITÀ ISOLA SACRA	1062	1946		INCOLTPROD	1	0	3	69	0,19	0,02	14,25		RM3_TE00048	0,00	0,00	
57	RM	FIUMICINO	LOCALITÀ ISOLA SACRA	1062	1947		ENTE URBANO		0	3	60	0,00	0,00	0,00		RM3_TE00049	0,00	0,00	
58	RM	FIUMICINO	LOCALITÀ ISOLA SACRA	1062	1948		ENTE URBANO		0	6	15	0,00	0,00	0,00		RM3_TE00050	0,00	0,00	
59	RM	FIUMICINO	LOCALITÀ ISOLA SACRA	1062	1949		ENTE URBANO		0	6	62	0,00	0,00	0,00		RM3_TE00051	0,00	0,00	
60	RM	FIUMICINO	LOCALITÀ ISOLA SACRA	1062	1950		INCOLTPROD	1	0	5	82	0,30	0,03	22,50		RM3_TE00052	0,00	0,00	
61	RM	FIUMICINO	LOCALITÀ ISOLA SACRA	1062	1951		ENTE URBANO		0	7	86	0,00	0,00	0,00		RM3_TE00053	0,00	0,00	
62	RM	FIUMICINO	LOCALITÀ ISOLA SACRA	1062	1952		ENTE URBANO		0	2	75	0,00	0,00	0,00		RM3_TE00054	0,00	0,00	
63	RM	FIUMICINO	LOCALITÀ ISOLA SACRA	1062	1953		ENTE URBANO		0	4	23	0,00	0,00	0,00		RM3_TE00055	0,00	0,00	
64	RM	FIUMICINO	LOCALITÀ ISOLA SACRA	1062	1954		ENTE URBANO		0	4	30	0,00	0,00	0,00		RM3_TE00056	0,00	0,00	
65	RM	FIUMICINO	LOCALITÀ ISOLA SACRA	1062	1955		ENTE URBANO		0	3	65	0,00	0,00	0,00		RM3_TE00057	0,00	0,00	
66	RM	FIUMICINO	LOCALITÀ ISOLA SACRA	1062	1956		ENTE URBANO		0	3	48	0,00	0,00	0,00		RM3_TE00058	0,00	0,00	
67	RM	FIUMICINO	LOCALITÀ ISOLA SACRA	1062	1957		INCOLTPROD	1	0	3	36	0,17	0,02	12,75		RM3_TE00059	0,00	0,00	
68	RM	FIUMICINO	LOCALITÀ ISOLA SACRA	1062	1958		ENTE URBANO		0	2	51	0,00	0,00	0,00		RM3_TE00060	0,00	0,00	
69	RM	FIUMICINO	LOCALITÀ ISOLA SACRA	1062	1959		ENTE URBANO		0	3	74	0,00	0,00	0,00		RM3_TE00061	0,00	0,00	
70	RM	FIUMICINO	LOCALITÀ ISOLA SACRA	1062	1960		INCOLTPROD	1	0	0	93	0,05	0,01	3,75		RM3_TE00062	0,00	0,00	
71	RM	FIUMICINO	LOCALITÀ ISOLA SACRA	1062	1961		ENTE URBANO		0	3	15	0,00	0,00	0,00		RM3_TE00063	0,00	0,00	
72	RM	FIUMICINO	LOCALITÀ ISOLA SACRA	1062	1962		ENTE URBANO		0	2	28	0,00	0,00	0,00		RM3_TE00736	0,00	0,00	
73	RM	FIUMICINO	LOCALITÀ ISOLA SACRA	1062	1963		INCOLTPROD	1	0	3	85	0,20	0,02	15,00		RM3_TE00737	0,00	0,00	
74	RM	FIUMICINO	LOCALITÀ ISOLA SACRA	1062	1964		ENTE URBANO		0	1	87	0,00	0,00	0,00		RM3_TE00738	0,00	0,00	
75	RM	FIUMICINO	LOCALITÀ ISOLA SACRA	1062	1965		INCOLTPROD	1	0	1	96	0,10	0,01	7,50		RM3_TE00739	0,00	0,00	
76	RM	FIUMICINO	LOCALITÀ ISOLA SACRA	1062	1966		ENTE URBANO		0	2	35	0,00	0,00	0,00		RM3_TE00740	0,00	0,00	
77	RM	FIUMICINO	LOCALITÀ ISOLA SACRA	1062	1967		ENTE URBANO		0	1	13	0,00	0,00	0,00		RM3_TE00741	0,00	0,00	
78	RM	FIUMICINO	LOCALITÀ ISOLA SACRA	1062	1968		ENTE URBANO		0	4	66	0,00	0,00	0,00		RM3_TE00742	0,00	0,00	
79	RM	FIUMICINO	LOCALITÀ ISOLA SACRA	1062	1969		ENTE URBANO		0	2	78	0,00	0,00	0,00		RM3_TE00743	0,00	0,00	
80	RM	FIUMICINO	LOCALITÀ ISOLA SACRA	1062	1970		ENTE URBANO		0	5	0	0,00	0,00	0,00		RM3_TE00744	0,00	0,00	
81	RM	FIUMICINO	LOCALITÀ ISOLA SACRA	1062	1971		ENTE URBANO		0	4	45	0,00	0,00	0,00		RM3_TE00752	0,00	0,00	
82	RM	FIUMICINO	LOCALITÀ ISOLA SACRA	1062	1972		ENTE URBANO		0	2	15	0,00	0,00	0,00		RM3_TE00753	0,00	0,00	
83	RM	FIUMICINO	LOCALITÀ ISOLA SACRA	1062	1973		ENTE URBANO		0	6	21	0,00	0,00	0,00		RM3_TE00754	0,00	0,00	
84	RM	FIUMICINO	LOCALITÀ ISOLA SACRA	1062	1974		ENTE URBANO		0	2	72	0,00	0,00	0,00		RM3_TE00755	0,00	0,00	
85	RM	FIUMICINO	LOCALITÀ ISOLA SACRA	1062	1975		ENTE URBANO		0	11	85	0,00	0,00	0,00		RM3_TE00756	0,00	0,00	
86	RM	FIUMICINO	LOCALITÀ ISOLA SACRA	1062	1976		ENTE URBANO		0	2	64	0,00	0,00	0,00		RM3_TE00757	0,00	0,00	
87	RM	FIUMICINO	LOCALITÀ ISOLA SACRA	1062	1977		ENTE URBANO		0	4	41	0,00	0,00	0,00		RM3_TE00758	0,00	0,00	
88	RM	FIUMICINO	LOCALITÀ ISOLA SACRA	1062	1978		ENTE URBANO		0	3	50	0,00	0,00	0,00		RM3_TE00759	0,00	0,00	
89	RM	FIUMICINO	LOCALITÀ ISOLA SACRA	1062	1979		ENTE URBANO		0	4	15	0,00	0,00	0,00		RM3_TE00760	0,00	0,00	
90	RM	FIUMICINO	LOCALITÀ ISOLA SACRA	1062	1980		ENTE URBANO		0	4	50	0,00	0,00	0,00		RM3_TE00761	0,00	0,00	
91	RM	FIUMICINO	LOCALITÀ ISOLA SACRA	1062	1981		INCOLT STER		0	1	27	0,00	0,00	0,00		RM3_TE00762	0,00	0,00	
92	RM	FIUMICINO	LOCALITÀ ISOLA SACRA	1062	1982		ENTE URBANO		0	3	95	0,00	0,00	0,00		RM3_TE00763	0,00	0,00	

Rendicontazione Terreni della REGIONE LAZIO - DIREZIONE REGIONALE PROGRAMMAZIONE ECONOMICA, BILANCIO, DEMANIO E PATRIMONIO

31/12/2016  
01/01/2016  
G\_AREE

al:  
Categoria inventariale:

31/12/2016  
Tutte

Codice fiscale soggetto: 80143490581 REGIONE LAZIO

N°	Provincia	Comune	Identificativi Indirizzo Catastale	Identificativi catastali			Classe	Estensione			Reddito Dominicale (Euro)	Reddito Agrario (Euro)	Valore Catastale (Euro)	Valore di Mercato (Euro)	Metodo estimativo	Cod.Cespite	Canone/ndennita Occupazione Totale Dovuto	Canone/ndennita Occupazione Totale Versato	Annotazioni
				Foglio	Particella	Sub		Qualità	Ha Ettaro	A Ara									
93	RM	FIUMICINO	LOCALITÀ ISOLA SACRA	1062	1983		ENTE URBANO		0	5	10	0,00	0,00	0,00		RM3_TE00764	0,00	0,00	
94	RM	FIUMICINO	LOCALITÀ ISOLA SACRA	1062	1984		ENTE URBANO		0	3	0	0,00	0,00	0,00		RM3_TE00765	0,00	0,00	
95	RM	FIUMICINO	LOCALITÀ ISOLA SACRA	1062	1985		ENTE URBANO		0	4	35	0,00	0,00	0,00		RM3_TE00766	0,00	0,00	
96	RM	FIUMICINO	LOCALITÀ ISOLA SACRA	1062	1986		ENTE URBANO		0	3	30	0,00	0,00	0,00		RM3_TE00767	0,00	0,00	
97	RM	FIUMICINO	LOCALITÀ ISOLA SACRA	1062	1987		ENTE URBANO		0	1	98	0,00	0,00	0,00		RM3_TE00768	0,00	0,00	
98	RM	FIUMICINO	LOCALITÀ ISOLA SACRA	1062	1988		INCOLTPROD	1	0	1	12	0,06	0,01	4,50		RM3_TE00769	0,00	0,00	
99	RM	FIUMICINO	LOCALITÀ ISOLA SACRA	1062	1989		ENTE URBANO		0	7	71	0,00	0,00	0,00		RM3_TE00770	0,00	0,00	
100	RM	FIUMICINO	LOCALITÀ ISOLA SACRA	1062	1990		ENTE URBANO		0	5	80	0,00	0,00	0,00		RM3_TE00771	0,00	0,00	
101	RM	FIUMICINO	LOCALITÀ ISOLA SACRA	1062	1991		ENTE URBANO		0	2	90	0,00	0,00	0,00		RM3_TE00772	0,00	0,00	
102	RM	FIUMICINO	LOCALITÀ ISOLA SACRA	1062	1992		ENTE URBANO		0	3	40	0,00	0,00	0,00		RM3_TE00773	0,00	0,00	
103	RM	FIUMICINO	LOCALITÀ ISOLA SACRA	1062	1993		ENTE URBANO		0	0	42	0,00	0,00	0,00		RM3_TE00774	0,00	0,00	
104	RM	FIUMICINO	LOCALITÀ ISOLA SACRA	1062	1994		ENTE URBANO		0	4	48	0,00	0,00	0,00		RM3_TE00775	0,00	0,00	
105	RM	FIUMICINO	LOCALITÀ ISOLA SACRA	1062	1995		ENTE URBANO		0	3	34	0,00	0,00	0,00		RM3_TE00776	0,00	0,00	
106	RM	FIUMICINO	LOCALITÀ ISOLA SACRA	1062	1996		ENTE URBANO		0	3	18	0,00	0,00	0,00		RM3_TE00777	0,00	0,00	
107	RM	FIUMICINO	LOCALITÀ ISOLA SACRA	1062	1997		ENTE URBANO		0	4	50	0,00	0,00	0,00		RM3_TE00778	0,00	0,00	
108	RM	FIUMICINO	LOCALITÀ ISOLA SACRA	1062	1998		ENTE URBANO		0	3	30	0,00	0,00	0,00		RM3_TE00779	0,00	0,00	
109	RM	FIUMICINO	LOCALITÀ ISOLA SACRA	1062	1999		INCOLTPROD	1	0	3	10	0,16	0,02	12,00		RM3_TE00780	0,00	0,00	
110	RM	FIUMICINO	LOCALITÀ ISOLA SACRA	1062	2000		ENTE URBANO		0	3	28	0,00	0,00	0,00		RM3_TE00781	0,00	0,00	
111	RM	FIUMICINO	LOCALITÀ ISOLA SACRA	1062	2001		INCOLT STER		0	7	15	0,00	0,00	0,00		RM3_TE00782	0,00	0,00	
112	RM	FIUMICINO	LOCALITÀ ISOLA SACRA	1062	2002		ENTE URBANO		0	4	78	0,00	0,00	0,00		RM3_TE00783	0,00	0,00	
113	RM	FIUMICINO	LOCALITÀ ISOLA SACRA	1062	2003		INCOLT STER		0	3	25	0,00	0,00	0,00		RM3_TE00784	0,00	0,00	
114	RM	FIUMICINO	LOCALITÀ ISOLA SACRA	1062	2004		ENTE URBANO		0	7	65	0,00	0,00	0,00		RM3_TE00785	0,00	0,00	
115	RM	FIUMICINO	LOCALITÀ ISOLA SACRA	1062	2005		ENTE URBANO		0	13	6	0,00	0,00	0,00		RM3_TE00786	0,00	0,00	
116	RM	FIUMICINO	LOCALITÀ ISOLA SACRA	1062	2006		INCOLT STER		0	5	40	0,00	0,00	0,00		RM3_TE00787	0,00	0,00	
117	RM	FIUMICINO	LOCALITÀ ISOLA SACRA	1062	2007		ENTE URBANO		0	4	85	0,00	0,00	0,00		RM3_TE00788	0,00	0,00	
118	RM	FIUMICINO	LOCALITÀ ISOLA SACRA	1062	2008		INCOLT STER		0	11	80	0,00	0,00	0,00		RM3_TE00789	0,00	0,00	
119	RM	FIUMICINO	LOCALITÀ ISOLA SACRA	1062	2009		FU D ACCERT		0	2	95	0,00	0,00	0,00		RM3_TE00790	0,00	0,00	
120	RM	FIUMICINO	LOCALITÀ ISOLA SACRA	1062	2010		INCOLT STER		0	1	95	0,00	0,00	0,00		RM3_TE00791	0,00	0,00	
121	RM	FIUMICINO	LOCALITÀ ISOLA SACRA	1062	2011		ENTE URBANO		0	2	6	0,00	0,00	0,00		RM3_TE00792	0,00	0,00	
122	RM	FIUMICINO	LOCALITÀ ISOLA SACRA	1062	2012		INCOLT STER		0	1	15	0,00	0,00	0,00		RM3_TE00793	0,00	0,00	
123	RM	FIUMICINO	LOCALITÀ ISOLA SACRA	1062	2013		ENTE URBANO		0	3	67	0,00	0,00	0,00		RM3_TE00794	0,00	0,00	
124	RM	FIUMICINO	LOCALITÀ ISOLA SACRA	1062	2014		ENTE URBANO		0	1	98	0,00	0,00	0,00		RM3_TE00795	0,00	0,00	
125	RM	FIUMICINO	LOCALITÀ ISOLA SACRA	1062	2015		ENTE URBANO		0	2	13	0,00	0,00	0,00		RM3_TE00796	0,00	0,00	
126	RM	FIUMICINO	LOCALITÀ ISOLA SACRA	1062	2017		ENTE URBANO		0	1	90	0,00	0,00	0,00		RM3_TE00797	0,00	0,00	
127	RM	FIUMICINO	LOCALITÀ ISOLA SACRA	1062	2018		ENTE URBANO		0	2	4	0,00	0,00	0,00		RM3_TE00798	0,00	0,00	
128	RM	FIUMICINO	LOCALITÀ ISOLA SACRA	1062	2019		ENTE URBANO		0	0	83	0,00	0,00	0,00		RM3_TE00799	0,00	0,00	
129	RM	FIUMICINO	LOCALITÀ ISOLA SACRA	1062	2020		ENTE URBANO		0	1	79	0,00	0,00	0,00		RM3_TE00800	0,00	0,00	
130	RM	FIUMICINO	LOCALITÀ ISOLA SACRA	1062	2021		FU D ACCERT		0	0	18	0,00	0,00	0,00		RM3_TE00801	0,00	0,00	
131	RM	FIUMICINO	LOCALITÀ ISOLA SACRA	1062	2022		FU D ACCERT		0	0	67	0,00	0,00	0,00		RM3_TE00802	0,00	0,00	
132	RM	FIUMICINO	LOCALITÀ ISOLA SACRA	1062	2023		ENTE URBANO		0	1	7	0,00	0,00	0,00		RM3_TE00803	0,00	0,00	
133	RM	FIUMICINO	LOCALITÀ ISOLA SACRA	1062	2024		INCOLT STER		0	1	60	0,00	0,00	0,00		RM3_TE00804	0,00	0,00	
134	RM	FIUMICINO	LOCALITÀ ISOLA SACRA	1062	2025		ENTE URBANO		0	0	74	0,00	0,00	0,00		RM3_TE00805	0,00	0,00	
135	RM	FIUMICINO	LOCALITÀ FIUMARA GRANDE	1065	1		INCOLTPROD	01	2	12	80	10,99	0,00	824,25		RM3_TE00064	0,00	0,00	
136	RM	FIUMICINO	LOCALITÀ FIUMARA GRANDE	1065	14		INCOLTPROD	02	3	89	69	8,05	0,00	603,75		RM3_TE00065	0,00	0,00	
137	RM	FIUMICINO	LOCALITÀ FIUMARA GRANDE	1065	188		FU D ACCERT		0	3	45	0,00	0,00	0,00		RM3_TE00066	0,00	0,00	
138	RM	FIUMICINO	LOCALITÀ FIUMARA GRANDE	1065	189		FU D ACCERT		0	0	30	0,00	0,00	0,00		RM3_TE00067	0,00	0,00	

Rendicontazione Terreni della REGIONE LAZIO - DIREZIONE REGIONALE PROGRAMMAZIONE ECONOMICA, BILANCIO, DEMANIO E PATRIMONIO

31/12/2016  
01/01/2016  
G\_AREE

al:  
Categoria inventariale:

31/12/2016  
Tutte

Codice fiscale soggetto: 80143490581 REGIONE LAZIO

N°	Provincia	Comune	Identificativi Indirizzo Catastale	Identificativi catastali			Classe	Estensione			Reddito Dominicale (Euro)	Reddito Agrario (Euro)	Valore Catastale (Euro)	Valore di Mercato (Euro)	Metodo estimativo	Cod.Cespite	Canone/ndennita Occupazione Totale Dovuto	Canone/ndennita Occupazione Totale Versato	Annotazioni
				Foglio	Particella	Sub		Qualità	Ha Ettaro	A Ara									
139	RM	FIUMICINO	LOCALITÀ FIUMARA GRANDE	1065	202		INCOLTPROD	02	1	21	80	2,52	0,00	189,00		RM3_TE00068	0,00	0,00	
140	RM	FIUMICINO	LOCALITÀ FIUMARA GRANDE	1065	205		INCOLTPROD	01	0	39	50	2,04	0,00	153,00		RM3_TE00069	0,00	0,00	
141	RM	FIUMICINO	LOCALITÀ FIUMARA GRANDE	1065	206		FU D ACCERT		0	0	36	0,00	0,00	0,00		RM3_TE00070	0,00	0,00	
142	RM	FIUMICINO	LOCALITÀ FIUMARA GRANDE	1065	212		INCOLTPROD	02	1	20	0	2,48	0,00	186,00		RM3_TE00071	0,00	0,00	
143	RM	FIUMICINO	LOCALITÀ FIUMARA GRANDE	1065	241		INCOLTPROD	1	0	76	0	3,93	0,00	294,75		RM3_TE00072	0,00	0,00	
144	RM	FIUMICINO	LOCALITÀ FIUMARA GRANDE	1065	243		INCOLTPROD	1	1	52	8	7,89	0,00	591,75		RM3_TE00073	0,00	0,00	
145	RM	FIUMICINO	LOCALITÀ FIUMARA GRANDE	1065	600		ENTE URBANO		0	0	40	0,00	0,00	0,00		RM3_GOL600	0,00	0,00	
146	RM	FIUMICINO	LOCALITÀ FIUMARA GRANDE	1065	601		ENTE URBANO		0	0	24	0,00	0,00	0,00		RM3_GOL601	0,00	0,00	
147	RM	FIUMICINO	LOCALITÀ FIUMARA GRANDE	1065	602		ENTE URBANO		0	0	7	0,00	0,00	0,00		RM3_GOL602	0,00	0,00	
148	RM	FIUMICINO	LOCALITÀ FIUMARA GRANDE	1065	603		ENTE URBANO		0	3	90	0,00	0,00	0,00		RM3_GOL603	0,00	0,00	
149	RM	FIUMICINO	LOCALITÀ FIUMARA GRANDE	1065	604		ENTE URBANO		0	3	90	0,00	0,00	0,00		RM3_GOL604	0,00	0,00	
150	RM	FIUMICINO	LOCALITÀ FIUMARA GRANDE	1065	605		ENTE URBANO		0	0	86	0,00	0,00	0,00		RM3_GOL605	0,00	0,00	
151	RM	FIUMICINO	LOCALITÀ FIUMARA GRANDE	1065	606		ENTE URBANO		0	3	85	0,00	0,00	0,00		RM3_GOL606	0,00	0,00	
152	RM	FIUMICINO	LOCALITÀ FIUMARA GRANDE	1065	607		ENTE URBANO		0	0	27	0,00	0,00	0,00		RM3_GOL607	0,00	0,00	
153	RM	FIUMICINO	LOCALITÀ FIUMARA GRANDE	1065	608		ENTE URBANO		0	3	80	0,00	0,00	0,00		RM3_GOL608	0,00	0,00	
154	RM	FIUMICINO	LOCALITÀ FIUMARA GRANDE	1065	609		ENTE URBANO		0	0	92	0,00	0,00	0,00		RM3_GOL609	0,00	0,00	
155	RM	FIUMICINO	LOCALITÀ FIUMARA GRANDE	1066	18		PRATO	3	0	63	80	21,42	0,00	1606,50		RM3_TE00074	0,00	0,00	
156	RM	FIUMICINO	LOCALITÀ FIUMARA GRANDE	1066	20		PRATO	3	0	14	90	5,00	0,00	375,00		RM3_TE00076	0,00	0,00	
157	RM	FIUMICINO	LOCALITÀ FIUMARA GRANDE	1066	21		PRATO	02	0	22	80	10,60	0,00	795,00		RM3_TE00077	0,00	0,00	
158	RM	FIUMICINO	LOCALITÀ FIUMARA GRANDE	1066	31		INCOLTPROD	1	1	70	0	8,78	0,00	658,50		RM3_TE00078	0,00	0,00	
159	RM	FIUMICINO	LOCALITÀ FIUMARA GRANDE	1066	36				0	0	0	0,00	0,00	0,00		RM3_GOL0022	0,00	0,00	
160	RM	FIUMICINO	LOCALITÀ FIUMARA GRANDE	1066	394		ENTE URBANO		0	0	8	0,00	0,00	0,00		RM3_TE00222A	0,00	0,00	
161	RM	FIUMICINO	LOCALITÀ FIUMARA GRANDE	1066	1048		ENTE URBANO		0	0	75	0,00	0,00	0,00		RM3_TE00147A	0,00	0,00	
162	RM	FIUMICINO	LOCALITÀ FIUMARA GRANDE	1066	1072		ENTE URBANO		0	0	96	0,00	0,00	0,00		RM3_TE00222B	0,00	0,00	
163	RM	FIUMICINO	LOCALITÀ FIUMARA GRANDE	1066	78		SEMINATIVO	2	2	97	4	322,16	0,00	24162,00		RM3_TE00079	0,00	0,00	
164	RM	FIUMICINO	LOCALITÀ FIUMARA GRANDE	1066	117		SEMIN IRRIG	3	0	3	10	4,32	0,00	324,00		RM3_TE00080	0,00	0,00	
165	RM	FIUMICINO	LOCALITÀ FIUMARA GRANDE	1066	140		INCOLTPROD	1	0	4	2	0,21	0,00	15,75		RM3_TE00081	0,00	0,00	
166	RM	FIUMICINO	LOCALITÀ FIUMARA GRANDE	1066	141		ENTE URBANO		0	6	20	0,00	0,00	0,00		RM3_TE00082	0,00	0,00	
167	RM	FIUMICINO	LOCALITÀ FIUMARA GRANDE	1066	143		ENTE URBANO		0	2	60	0,00	0,00	0,00		RM3_TE00083	0,00	0,00	
168	RM	FIUMICINO	LOCALITÀ FIUMARA GRANDE	1066	144		ENTE URBANO		0	3	7	0,00	0,00	0,00		RM3_TE00084	0,00	0,00	
169	RM	FIUMICINO	LOCALITÀ FIUMARA GRANDE	1066	145		ENTE URBANO		0	3	60	0,00	0,00	0,00		RM3_TE00085	0,00	0,00	
170	RM	FIUMICINO	LOCALITÀ FIUMARA GRANDE	1066	146		INCOLTPROD	1	0	2	82	0,15	0,00	11,25		RM3_TE00086	0,00	0,00	
171	RM	FIUMICINO	LOCALITÀ FIUMARA GRANDE	1066	147		INCOLTPROD	1	0	9	41	0,49	0,00	36,75		RM3_TE00087	0,00	0,00	
172	RM	FIUMICINO	LOCALITÀ FIUMARA GRANDE	1066	245		INCOLTPROD	1	0	8	72	0,45	0,00	33,75		RM3_TE00088	0,00	0,00	
173	RM	FIUMICINO	LOCALITÀ FIUMARA GRANDE	1066	246		ENTE URBANO		0	2	28	0,00	0,00	0,00		RM3_TE00089	0,00	0,00	
174	RM	FIUMICINO	LOCALITÀ FIUMARA GRANDE	1066	247		ENTE URBANO		0	2	19	0,00	0,00	0,00		RM3_TE00090	0,00	0,00	
175	RM	FIUMICINO	LOCALITÀ FIUMARA GRANDE	1066	248		ENTE URBANO		0	7	69	0,00	0,00	0,00		RM3_TE00091	0,00	0,00	
176	RM	FIUMICINO	LOCALITÀ FIUMARA GRANDE	1066	249		INCOLTPROD	1	0	5	36	0,28	0,00	21,00		RM3_TE00092	0,00	0,00	
177	RM	FIUMICINO	LOCALITÀ FIUMARA GRANDE	1066	250		INCOLTPROD	1	0	2	41	0,12	0,00	9,00		RM3_TE00093	0,00	0,00	
178	RM	FIUMICINO	LOCALITÀ FIUMARA GRANDE	1066	251		ENTE URBANO		0	2	52	0,00	0,00	0,00		RM3_TE00094	0,00	0,00	
179	RM	FIUMICINO	LOCALITÀ FIUMARA GRANDE	1066	252		INCOLTPROD	1	0	3	16	0,16	0,00	12,00	20.894.207,30	RM3_TE00095	0,00	0,00	DELIBERA GIUNTA REGIONALE 462/2010
180	RM	FIUMICINO	LOCALITÀ FIUMARA GRANDE	1066	253		FU D ACCERT		0	3	0	0,00	0,00	0,00		RM3_TE00096	0,00	0,00	
181	RM	FIUMICINO	LOCALITÀ FIUMARA GRANDE	1066	254		INCOLTPROD	1	0	2	88	0,15	0,00	11,25		RM3_TE00097	0,00	0,00	
182	RM	FIUMICINO	LOCALITÀ FIUMARA GRANDE	1066	255		INCOLTPROD	1	0	3	60	0,19	0,00	14,25		RM3_TE00098	0,00	0,00	
183	RM	FIUMICINO	LOCALITÀ FIUMARA GRANDE	1066	256		INCOLTPROD	1	0	3	60	0,19	0,00	14,25		RM3_TE00099	0,00	0,00	
184	RM	FIUMICINO	LOCALITÀ FIUMARA GRANDE	1066	257		INCOLTPROD	1	0	4	76	0,25	0,00	18,75		RM3_TE00100	0,00	0,00	

Rendicontazione Terreni della REGIONE LAZIO - DIREZIONE REGIONALE PROGRAMMAZIONE ECONOMICA, BILANCIO, DEMANIO E PATRIMONIO

31/12/2016  
01/01/2016  
G\_AREE

al:  
Categoria inventariale:

31/12/2016  
Tutte

Codice fiscale soggetto: 80143490581 REGIONE LAZIO

N°	Provincia	Comune	Identificativi Indirizzo Catastale	Identificativi catastali			Classe	Estensione			Reddito Dominicale (Euro)	Reddito Agrario (Euro)	Valore Catastale (Euro)	Valore di Mercato (Euro)	Metodo estimativo	Cod.Cespite	Canone/ndennita Occupazione Totale Dovuto	Canone/ndennita Occupazione Totale Versato	Annotazioni
				Foglio	Particella	Sub		Qualità	Ha Ettaro	A Ara									
185	RM	FIUMICINO	LOCALITÀ FIUMARA GRANDE	1066	258		INCOLTPROD	1	0	3	67	0,19	0,00	14,25		RM3_TE00101	0,00	0,00	
186	RM	FIUMICINO	LOCALITÀ FIUMARA GRANDE	1066	259		ENTE URBANO		0	3	86	0,00	0,00	0,00		RM3_TE00102	0,00	0,00	
187	RM	FIUMICINO	LOCALITÀ FIUMARA GRANDE	1066	260		ENTE URBANO		0	3	59	0,00	0,00	0,00		RM3_TE00103	0,00	0,00	
188	RM	FIUMICINO	LOCALITÀ FIUMARA GRANDE	1066	261		FU D ACCERT		0	3	85	0,00	0,00	0,00		RM3_TE00104	0,00	0,00	
189	RM	FIUMICINO	LOCALITÀ FIUMARA GRANDE	1066	262		INCOLTPROD	1	0	4	7	0,21	0,00	15,75		RM3_TE00105	0,00	0,00	
190	RM	FIUMICINO	LOCALITÀ FIUMARA GRANDE	1066	263		ENTE URBANO		0	3	42	0,00	0,00	0,00		RM3_TE00106	0,00	0,00	
191	RM	FIUMICINO	LOCALITÀ FIUMARA GRANDE	1066	264		INCOLTPROD	1	0	3	70	0,19	0,00	14,25		RM3_TE00107	0,00	0,00	
192	RM	FIUMICINO	LOCALITÀ FIUMARA GRANDE	1066	265		INCOLTPROD	1	0	3	84	0,20	0,00	15,00		RM3_TE00108	0,00	0,00	
193	RM	FIUMICINO	LOCALITÀ FIUMARA GRANDE	1066	266		FU D ACCERT		0	5	17	0,00	0,00	0,00		RM3_TE00109	0,00	0,00	
194	RM	FIUMICINO	LOCALITÀ FIUMARA GRANDE	1066	267		INCOLTPROD	1	0	4	14	0,21	0,00	15,75		RM3_TE00110	0,00	0,00	
195	RM	FIUMICINO	LOCALITÀ FIUMARA GRANDE	1066	268		INCOLTPROD	1	0	7	51	0,39	0,00	29,25		RM3_TE00111	0,00	0,00	
196	RM	FIUMICINO	LOCALITÀ FIUMARA GRANDE	1066	269		ENTE URBANO		0	3	10	0,00	0,00	0,00		RM3_TE00112	0,00	0,00	
197	RM	FIUMICINO	LOCALITÀ FIUMARA GRANDE	1066	270		FU D ACCERT		0	4	50	0,00	0,00	0,00		RM3_TE00113	0,00	0,00	
198	RM	FIUMICINO	LOCALITÀ FIUMARA GRANDE	1066	271		ENTE URBANO		0	3	36	0,00	0,00	0,00		RM3_TE00114	0,00	0,00	
199	RM	FIUMICINO	LOCALITÀ FIUMARA GRANDE	1066	272		INCOLTPROD	1	0	0	98	0,05	0,00	3,75		RM3_TE00115	0,00	0,00	
200	RM	FIUMICINO	LOCALITÀ FIUMARA GRANDE	1066	273		INCOLTPROD	1	0	0	70	0,04	0,00	3,00		RM3_TE00116	0,00	0,00	
201	RM	FIUMICINO	LOCALITÀ FIUMARA GRANDE	1066	274		ENTE URBANO		0	1	30	0,00	0,00	0,00		RM3_TE00117	0,00	0,00	
202	RM	FIUMICINO	LOCALITÀ FIUMARA GRANDE	1066	275		INCOLTPROD	1	0	1	75	0,09	0,00	6,75		RM3_TE00118	0,00	0,00	
203	RM	FIUMICINO	LOCALITÀ FIUMARA GRANDE	1066	276		INCOLTPROD	1	0	2	40	0,12	0,00	9,00		RM3_TE00119	0,00	0,00	
204	RM	FIUMICINO	LOCALITÀ FIUMARA GRANDE	1066	277		INCOLTPROD	1	0	0	98	0,05	0,00	3,75		RM3_TE00120	0,00	0,00	
205	RM	FIUMICINO	LOCALITÀ FIUMARA GRANDE	1066	278		INCOLTPROD	1	0	0	94	0,05	0,00	3,75		RM3_TE00121	0,00	0,00	
206	RM	FIUMICINO	LOCALITÀ FIUMARA GRANDE	1066	279		INCOLTPROD	1	0	8	39	0,43	0,00	32,25		RM3_TE00122	0,00	0,00	
207	RM	FIUMICINO	LOCALITÀ FIUMARA GRANDE	1066	280		ENTE URBANO		0	3	28	0,00	0,00	0,00		RM3_TE00123	0,00	0,00	
208	RM	FIUMICINO	LOCALITÀ FIUMARA GRANDE	1066	281		INCOLTPROD	1	0	3	85	0,20	0,00	15,00		RM3_TE00124	0,00	0,00	
209	RM	FIUMICINO	LOCALITÀ FIUMARA GRANDE	1066	282		INCOLTPROD	1	0	3	42	0,18	0,00	13,50		RM3_TE00125	0,00	0,00	
210	RM	FIUMICINO	LOCALITÀ FIUMARA GRANDE	1066	283		INCOLTPROD	1	0	0	85	0,04	0,00	3,00		RM3_TE00126	0,00	0,00	
211	RM	FIUMICINO	LOCALITÀ FIUMARA GRANDE	1066	284		INCOLTPROD	1	0	3	42	0,18	0,00	13,50		RM3_TE00127	0,00	0,00	
212	RM	FIUMICINO	LOCALITÀ FIUMARA GRANDE	1066	285		INCOLTPROD	1	0	3	84	0,20	0,00	15,00		RM3_TE00128	0,00	0,00	
213	RM	FIUMICINO	LOCALITÀ FIUMARA GRANDE	1066	286		INCOLTPROD	1	0	4	40	0,23	0,00	17,25		RM3_TE00129	0,00	0,00	
214	RM	FIUMICINO	LOCALITÀ FIUMARA GRANDE	1066	287		ENTE URBANO		0	0	43	0,00	0,00	0,00		RM3_TE00130	0,00	0,00	
215	RM	FIUMICINO	LOCALITÀ FIUMARA GRANDE	1066	288		ENTE URBANO		0	4	15	0,00	0,00	0,00		RM3_TE00131	0,00	0,00	
216	RM	FIUMICINO	LOCALITÀ FIUMARA GRANDE	1066	289		INCOLTPROD	1	0	0	25	0,01	0,00	0,75		RM3_TE00132	0,00	0,00	
217	RM	FIUMICINO	LOCALITÀ FIUMARA GRANDE	1066	290		INCOLTPROD	1	0	1	31	0,07	0,00	5,25		RM3_TE00133	0,00	0,00	
218	RM	FIUMICINO	LOCALITÀ FIUMARA GRANDE	1066	291		INCOLTPROD	1	0	1	50	0,08	0,00	6,00		RM3_TE00134	0,00	0,00	
219	RM	FIUMICINO	LOCALITÀ FIUMARA GRANDE	1066	292		INCOLTPROD	1	0	1	40	0,07	0,00	5,25		RM3_TE00135	0,00	0,00	
220	RM	FIUMICINO	LOCALITÀ FIUMARA GRANDE	1066	293		INCOLTPROD	1	0	1	70	0,09	0,00	6,75		RM3_TE00136	0,00	0,00	
221	RM	FIUMICINO	LOCALITÀ FIUMARA GRANDE	1066	294		INCOLTPROD	1	0	2	26	0,12	0,00	9,00		RM3_TE00137	0,00	0,00	
222	RM	FIUMICINO	LOCALITÀ FIUMARA GRANDE	1066	295		FU D ACCERT		0	2	22	0,00	0,00	0,00		RM3_TE00138	0,00	0,00	
223	RM	FIUMICINO	LOCALITÀ FIUMARA GRANDE	1066	296		INCOLTPROD	1	0	7	83	0,40	0,00	30,00		RM3_TE00139	0,00	0,00	
224	RM	FIUMICINO	LOCALITÀ FIUMARA GRANDE	1066	297		INCOLTPROD	1	0	9	88	0,51	0,00	38,25		RM3_TE00140	0,00	0,00	
225	RM	FIUMICINO	LOCALITÀ FIUMARA GRANDE	1066	298		FU D ACCERT		0	4	50	0,00	0,00	0,00		RM3_TE00141	0,00	0,00	
226	RM	FIUMICINO	LOCALITÀ FIUMARA GRANDE	1066	299		FU D ACCERT		0	4	14	0,00	0,00	0,00		RM3_TE00142	0,00	0,00	
227	RM	FIUMICINO	LOCALITÀ FIUMARA GRANDE	1066	300		ENTE URBANO		0	0	4	0,00	0,00	0,00		RM3_TE00143	0,00	0,00	
228	RM	FIUMICINO	LOCALITÀ FIUMARA GRANDE	1066	301		ENTE URBANO		0	4	24	0,00	0,00	0,00		RM3_TE00144	0,00	0,00	
229	RM	FIUMICINO	LOCALITÀ FIUMARA GRANDE	1066	302		FU D ACCERT		0	4	80	0,00	0,00	0,00		RM3_TE00145	0,00	0,00	
230	RM	FIUMICINO	LOCALITÀ FIUMARA GRANDE	1066	303		FU D ACCERT		0	2	87	0,00	0,00	0,00		RM3_TE00146	0,00	0,00	

Rendicontazione Terreni della REGIONE LAZIO - DIREZIONE REGIONALE PROGRAMMAZIONE ECONOMICA, BILANCIO, DEMANIO E PATRIMONIO

31/12/2016  
01/01/2016  
G\_AREE

al:  
Categoria inventariale:

31/12/2016  
Tutte

Codice fiscale soggetto: 80143490581 REGIONE LAZIO

N°	Provincia	Comune	Identificativi Indirizzo Catastale	Identificativi catastali			Classe	Estensione			Reddito Dominicale (Euro)	Reddito Agrario (Euro)	Valore Catastale (Euro)	Valore di Mercato (Euro)	Metodo estimativo	Cod.Cespite	Canone/ndennita Occupazione Totale Dovuto	Canone/ndennita Occupazione Totale Versato	Annotazioni
				Foglio	Particella	Sub		Qualità	Ha Ettaro	A Ara									
231	RM	FIUMICINO	LOCALITÀ FIUMARA GRANDE	1066	305		INCOLTPROD	01	0	12	45	0,64	0,00	48,00		RM3_TE00147	0,00	0,00	
232	RM	FIUMICINO	LOCALITÀ FIUMARA GRANDE	1066	308		FU D ACCERT		0	3	10	0,00	0,00	0,00		RM3_TE00148	0,00	0,00	
233	RM	FIUMICINO	LOCALITÀ FIUMARA GRANDE	1066	309		ENTE URBANO		0	52	10	0,00	0,00	0,00		RM3_TE00149	0,00	0,00	
234	RM	FIUMICINO	LOCALITÀ FIUMARA GRANDE	1066	310		ENTE URBANO		0	9	60	0,00	0,00	0,00		RM3_TE00150	0,00	0,00	
235	RM	FIUMICINO	LOCALITÀ FIUMARA GRANDE	1066	321		ENTE URBANO		0	3	80	0,00	0,00	0,00		RM3_TE00151	0,00	0,00	
236	RM	FIUMICINO	LOCALITÀ FIUMARA GRANDE	1066	322		INCOLTPROD	1	0	2	98	0,15	0,00	11,25		RM3_TE00152	0,00	0,00	
237	RM	FIUMICINO	LOCALITÀ FIUMARA GRANDE	1066	323		FU D ACCERT		0	3	50	0,00	0,00	0,00		RM3_TE00153	0,00	0,00	
238	RM	FIUMICINO	LOCALITÀ FIUMARA GRANDE	1066	324		INCOLTPROD	1	0	3	38	0,17	0,00	12,75		RM3_TE00154	0,00	0,00	
239	RM	FIUMICINO	LOCALITÀ FIUMARA GRANDE	1066	325		FU D ACCERT		0	2	88	0,00	0,00	0,00		RM3_TE00155	0,00	0,00	
240	RM	FIUMICINO	LOCALITÀ FIUMARA GRANDE	1066	326		INCOLTPROD	1	0	2	93	0,15	0,00	11,25		RM3_TE00156	0,00	0,00	
241	RM	FIUMICINO	LOCALITÀ FIUMARA GRANDE	1066	327		INCOLTPROD	1	0	3	80	0,20	0,00	15,00		RM3_TE00157	0,00	0,00	
242	RM	FIUMICINO	LOCALITÀ FIUMARA GRANDE	1066	328		ENTE URBANO		0	0	66	0,00	0,00	0,00		RM3_TE00158	0,00	0,00	
243	RM	FIUMICINO	LOCALITÀ FIUMARA GRANDE	1066	329		FU D ACCERT		0	10	67	0,00	0,00	0,00		RM3_TE00159	0,00	0,00	
244	RM	FIUMICINO	LOCALITÀ FIUMARA GRANDE	1066	330		FU D ACCERT		0	1	10	0,00	0,00	0,00		RM3_TE00160	0,00	0,00	
245	RM	FIUMICINO	LOCALITÀ FIUMARA GRANDE	1066	331		INCOLTPROD	1	0	5	70	0,29	0,00	21,75		RM3_TE00161	0,00	0,00	
246	RM	FIUMICINO	LOCALITÀ FIUMARA GRANDE	1066	332		FU D ACCERT		0	2	55	0,00	0,00	0,00		RM3_TE00162	0,00	0,00	
247	RM	FIUMICINO	LOCALITÀ FIUMARA GRANDE	1066	333		INCOLTPROD	1	0	2	80	0,14	0,00	10,50		RM3_TE00163	0,00	0,00	
248	RM	FIUMICINO	LOCALITÀ FIUMARA GRANDE	1066	334		ENTE URBANO		0	1	0	0,00	0,00	0,00		RM3_TE00164	0,00	0,00	
249	RM	FIUMICINO	LOCALITÀ FIUMARA GRANDE	1066	335		FU D ACCERT		0	5	16	0,00	0,00	0,00		RM3_TE00165	0,00	0,00	
250	RM	FIUMICINO	LOCALITÀ FIUMARA GRANDE	1066	336		FU D ACCERT	1	0	5	44	0,00	0,00	0,00		RM3_TE00166	0,00	0,00	
251	RM	FIUMICINO	LOCALITÀ FIUMARA GRANDE	1066	337		FU D ACCERT		0	6	36	0,00	0,00	0,00		RM3_TE00167	0,00	0,00	
252	RM	FIUMICINO	LOCALITÀ FIUMARA GRANDE	1066	339		FU D ACCERT		0	4	46	0,00	0,00	0,00		RM3_TE00168	0,00	0,00	
253	RM	FIUMICINO	LOCALITÀ FIUMARA GRANDE	1066	340		INCOLTPROD	1	0	4	50	0,23	0,00	17,25		RM3_TE00169	0,00	0,00	
254	RM	FIUMICINO	LOCALITÀ FIUMARA GRANDE	1066	341		FU D ACCERT		0	3	74	0,00	0,00	0,00		RM3_TE00170	0,00	0,00	
255	RM	FIUMICINO	LOCALITÀ FIUMARA GRANDE	1066	342		INCOLTPROD	1	0	3	91	0,20	0,00	15,00		RM3_TE00171	0,00	0,00	
256	RM	FIUMICINO	LOCALITÀ FIUMARA GRANDE	1066	343		ENTE URBANO		0	3	70	0,00	0,00	0,00		RM3_TE00172	0,00	0,00	
257	RM	FIUMICINO	LOCALITÀ FIUMARA GRANDE	1066	344		FU D ACCERT		0	3	67	0,00	0,00	0,00		RM3_TE00173	0,00	0,00	
258	RM	FIUMICINO	LOCALITÀ FIUMARA GRANDE	1066	345		FU D ACCERT		0	0	8	0,00	0,00	0,00		RM3_TE00174	0,00	0,00	
259	RM	FIUMICINO	LOCALITÀ FIUMARA GRANDE	1066	346		ENTE URBANO		0	4	80	0,00	0,00	0,00		RM3_TE00175	0,00	0,00	
260	RM	FIUMICINO	LOCALITÀ FIUMARA GRANDE	1066	347		ENTE URBANO		0	3	67	0,00	0,00	0,00		RM3_TE00176	0,00	0,00	
261	RM	FIUMICINO	LOCALITÀ FIUMARA GRANDE	1066	348		INCOLTPROD	1	0	2	99	0,15	0,00	11,25		RM3_TE00177	0,00	0,00	
262	RM	FIUMICINO	LOCALITÀ FIUMARA GRANDE	1066	349		FU D ACCERT		0	1	50	0,00	0,00	0,00		RM3_TE00178	0,00	0,00	
263	RM	FIUMICINO	LOCALITÀ FIUMARA GRANDE	1066	350		ENTE URBANO		0	1	21	0,00	0,00	0,00		RM3_TE00179	0,00	0,00	
264	RM	FIUMICINO	LOCALITÀ FIUMARA GRANDE	1066	351		FU D ACCERT		0	2	44	0,00	0,00	0,00		RM3_TE00180	0,00	0,00	
265	RM	FIUMICINO	LOCALITÀ FIUMARA GRANDE	1066	352		FU D ACCERT		0	4	17	0,00	0,00	0,00		RM3_TE00181	0,00	0,00	
266	RM	FIUMICINO	LOCALITÀ FIUMARA GRANDE	1066	353		ENTE URBANO		0	2	80	0,00	0,00	0,00		RM3_TE00182	0,00	0,00	
267	RM	FIUMICINO	LOCALITÀ FIUMARA GRANDE	1066	354		FU D ACCERT		0	1	40	0,00	0,00	0,00		RM3_TE00183	0,00	0,00	
268	RM	FIUMICINO	LOCALITÀ FIUMARA GRANDE	1066	355		FU D ACCERT		0	1	40	0,00	0,00	0,00		RM3_TE00184	0,00	0,00	
269	RM	FIUMICINO	LOCALITÀ FIUMARA GRANDE	1066	356		INCOLTPROD	1	0	2	0	0,10	0,00	7,50		RM3_TE00185	0,00	0,00	
270	RM	FIUMICINO	LOCALITÀ FIUMARA GRANDE	1066	357		FU D ACCERT		0	1	40	0,00	0,00	0,00		RM3_TE00186	0,00	0,00	
271	RM	FIUMICINO	LOCALITÀ FIUMARA GRANDE	1066	358		FU D ACCERT		0	2	98	0,00	0,00	0,00		RM3_TE00187	0,00	0,00	
272	RM	FIUMICINO	LOCALITÀ FIUMARA GRANDE	1066	359		ENTE URBANO		0	52	1	0,00	0,00	0,00		RM3_TE00188	0,00	0,00	
273	RM	FIUMICINO	LOCALITÀ FIUMARA GRANDE	1066	360		INCOLTPROD	1	0	1	64	0,08	0,00	6,00		RM3_TE00189	0,00	0,00	
274	RM	FIUMICINO	LOCALITÀ FIUMARA GRANDE	1066	361		INCOLTPROD	1	0	2	11	0,11	0,00	8,25		RM3_TE00190	0,00	0,00	
275	RM	FIUMICINO	LOCALITÀ FIUMARA GRANDE	1066	362		FU D ACCERT		0	5	30	0,00	0,00	0,00		RM3_TE00191	0,00	0,00	
276	RM	FIUMICINO	LOCALITÀ FIUMARA GRANDE	1066	363		ENTE URBANO		0	0	36	0,00	0,00	0,00		RM3_TE00192	0,00	0,00	

Rendicontazione Terreni della REGIONE LAZIO - DIREZIONE REGIONALE PROGRAMMAZIONE ECONOMICA, BILANCIO, DEMANIO E PATRIMONIO

31/12/2016  
01/01/2016  
G\_AREE

al:  
Categoria inventariale:

31/12/2016  
Tutte

Codice fiscale soggetto: 80143490581 REGIONE LAZIO

N°	Provincia	Comune	Identificativi Indirizzo Catastale	Identificativi catastali			Classe	Estensione			Reddito Dominicale (Euro)	Reddito Agrario (Euro)	Valore Catastale (Euro)	Valore di Mercato (Euro)	Metodo estimativo	Cod.Cespite	Canone/ndennita Occupazione Totale Dovuto	Canone/ndennita Occupazione Totale Versato	Annotazioni
				Foglio	Particella	Sub		Qualità	Ha Ettaro	A Ara									
277	RM	FIUMICINO	LOCALITÀ FIUMARA GRANDE	1066	364		FU D ACCERT		0	2	85	0,00	0,00	0,00		RM3_TE00193	0,00	0,00	
278	RM	FIUMICINO	LOCALITÀ FIUMARA GRANDE	1066	365		ENTE URBANO		0	1	70	0,00	0,00	0,00		RM3_TE00194	0,00	0,00	
279	RM	FIUMICINO	LOCALITÀ FIUMARA GRANDE	1066	366		ENTE URBANO		0	4	40	0,00	0,00	0,00		RM3_TE00195	0,00	0,00	
280	RM	FIUMICINO	LOCALITÀ FIUMARA GRANDE	1066	367		INCOLTPROD	1	0	4	0	0,21	0,00	15,75		RM3_TE00196	0,00	0,00	
281	RM	FIUMICINO	LOCALITÀ FIUMARA GRANDE	1066	368		INCOLTPROD	1	0	3	94	0,20	0,00	15,00		RM3_TE00197	0,00	0,00	
282	RM	FIUMICINO	LOCALITÀ FIUMARA GRANDE	1066	369		INCOLTPROD	1	0	3	98	0,21	0,00	15,75		RM3_TE00198	0,00	0,00	
283	RM	FIUMICINO	LOCALITÀ FIUMARA GRANDE	1066	370		INCOLTPROD	1	0	3	69	0,19	0,00	14,25		RM3_TE00199	0,00	0,00	
284	RM	FIUMICINO	LOCALITÀ FIUMARA GRANDE	1066	371		ENTE URBANO		0	4	18	0,00	0,00	0,00		RM3_TE00200	0,00	0,00	
285	RM	FIUMICINO	LOCALITÀ FIUMARA GRANDE	1066	372		INCOLTPROD	1	0	4	21	0,22	0,00	16,50		RM3_TE00201	0,00	0,00	
286	RM	FIUMICINO	LOCALITÀ FIUMARA GRANDE	1066	373		INCOLTPROD	1	0	3	97	0,21	0,00	15,75		RM3_TE00202	0,00	0,00	
287	RM	FIUMICINO	LOCALITÀ FIUMARA GRANDE	1066	374		ENTE URBANO		0	3	44	0,00	0,00	0,00		RM3_TE00203	0,00	0,00	
288	RM	FIUMICINO	LOCALITÀ FIUMARA GRANDE	1066	375		INCOLTPROD	1	0	4	7	0,21	0,00	15,75		RM3_TE00204	0,00	0,00	
289	RM	FIUMICINO	LOCALITÀ FIUMARA GRANDE	1066	376		INCOLTPROD	1	0	4	10	0,21	0,00	15,75		RM3_TE00205	0,00	0,00	
290	RM	FIUMICINO	LOCALITÀ FIUMARA GRANDE	1066	377		INCOLTPROD	1	0	4	30	0,22	0,00	16,50		RM3_TE00206	0,00	0,00	
291	RM	FIUMICINO	LOCALITÀ FIUMARA GRANDE	1066	378		FU D ACCERT		0	3	92	0,00	0,00	0,00		RM3_TE00207	0,00	0,00	
292	RM	FIUMICINO	LOCALITÀ FIUMARA GRANDE	1066	379		ENTE URBANO		0	3	79	0,00	0,00	0,00		RM3_TE00208	0,00	0,00	
293	RM	FIUMICINO	LOCALITÀ FIUMARA GRANDE	1066	380		INCOLTPROD	1	0	3	57	0,18	0,00	13,50		RM3_TE00209	0,00	0,00	
294	RM	FIUMICINO	LOCALITÀ FIUMARA GRANDE	1066	381		INCOLTPROD	1	0	6	54	0,34	0,00	25,50		RM3_TE00210	0,00	0,00	
295	RM	FIUMICINO	LOCALITÀ FIUMARA GRANDE	1066	382		ENTE URBANO		0	2	70	0,00	0,00	0,00		RM3_TE00211	0,00	0,00	
296	RM	FIUMICINO	LOCALITÀ FIUMARA GRANDE	1066	383		FU D ACCERT		0	1	26	0,00	0,00	0,00		RM3_TE00212	0,00	0,00	
297	RM	FIUMICINO	LOCALITÀ FIUMARA GRANDE	1066	384		INCOLTPROD	1	0	3	87	0,20	0,00	15,00		RM3_TE00213	0,00	0,00	
298	RM	FIUMICINO	LOCALITÀ FIUMARA GRANDE	1066	385		ENTE URBANO		0	0	32	0,00	0,00	0,00		RM3_TE00214	0,00	0,00	
299	RM	FIUMICINO	LOCALITÀ FIUMARA GRANDE	1066	386		ENTE URBANO		0	0	30	0,00	0,00	0,00		RM3_TE00215	0,00	0,00	
300	RM	FIUMICINO	LOCALITÀ FIUMARA GRANDE	1066	387		INCOLTPROD	1	0	4	34	0,22	0,00	16,50		RM3_TE00216	0,00	0,00	
301	RM	FIUMICINO	LOCALITÀ FIUMARA GRANDE	1066	388		INCOLTPROD	1	0	2	34	0,12	0,00	9,00		RM3_TE00217	0,00	0,00	
302	RM	FIUMICINO	LOCALITÀ FIUMARA GRANDE	1066	389		INCOLTPROD	1	0	5	57	0,29	0,00	21,75		RM3_TE00218	0,00	0,00	
303	RM	FIUMICINO	LOCALITÀ FIUMARA GRANDE	1066	390		INCOLTPROD	1	0	6	50	0,34	0,00	25,50		RM3_TE00219	0,00	0,00	
304	RM	FIUMICINO	LOCALITÀ FIUMARA GRANDE	1066	391		INCOLTPROD	1	0	0	71	0,04	0,00	3,00		RM3_TE00220	0,00	0,00	
305	RM	FIUMICINO	LOCALITÀ FIUMARA GRANDE	1066	392		INCOLTPROD	1	0	1	74	0,09	0,00	6,75		RM3_TE00221	0,00	0,00	
306	RM	FIUMICINO	LOCALITÀ FIUMARA GRANDE	1066	393		FU D ACCERT		0	12	96	0,00	0,00	0,00		RM3_TE00222	0,00	0,00	
307	RM	FIUMICINO	LOCALITÀ FIUMARA GRANDE	1066	395		INCOLTPROD	2	0	1	80	0,04	0,00	3,00		RM3_TE00223	0,00	0,00	
308	RM	FIUMICINO	LOCALITÀ FIUMARA GRANDE	1066	396		INCOLTPROD	2	0	2	36	0,05	0,00	3,75		RM3_TE00224	0,00	0,00	
309	RM	FIUMICINO	LOCALITÀ FIUMARA GRANDE	1066	398		INCOLTPROD	2	0	1	7	0,02	0,00	1,50		RM3_TE00225	0,00	0,00	
310	RM	FIUMICINO	LOCALITÀ FIUMARA GRANDE	1066	414		INCOLTPROD	01	0	3	80	0,20	0,00	15,00		RM3_TE00226	0,00	0,00	
311	RM	FIUMICINO	LOCALITÀ FIUMARA GRANDE	1066	415		ENTE URBANO		0	0	50	0,00	0,00	0,00		RM3_TE00227	0,00	0,00	
312	RM	FIUMICINO	LOCALITÀ FIUMARA GRANDE	1066	416		ENTE URBANO		0	4	70	0,00	0,00	0,00		RM3_TE00806	0,00	0,00	
313	RM	FIUMICINO	LOCALITÀ FIUMARA GRANDE	1066	417		ENTE URBANO		0	17	70	0,00	0,00	0,00		RM3_TE00228	0,00	0,00	
314	RM	FIUMICINO	LOCALITÀ FIUMARA GRANDE	1066	418		ENTE URBANO		0	9	20	0,00	0,00	0,00		RM3_TE00229	0,00	0,00	
315	RM	FIUMICINO	LOCALITÀ FIUMARA GRANDE	1066	419		ENTE URBANO		0	80	0	0,00	0,00	0,00		RM3_TE00230	0,00	0,00	
316	RM	FIUMICINO	LOCALITÀ FIUMARA GRANDE	1066	420		FU D ACCERT		1	7	50	0,00	0,00	0,00		RM3_TE00231	0,00	0,00	
317	RM	FIUMICINO	LOCALITÀ FIUMARA GRANDE	1066	421		FU D ACCERT		0	4	50	0,00	0,00	0,00		RM3_TE00232	0,00	0,00	
318	RM	FIUMICINO	LOCALITÀ FIUMARA GRANDE	1066	422		FU D ACCERT		0	11	20	0,00	0,00	0,00		RM3_TE00233	0,00	0,00	
319	RM	FIUMICINO	LOCALITÀ FIUMARA GRANDE	1066	423		FU D ACCERT		0	0	20	0,00	0,00	0,00		RM3_TE00234	0,00	0,00	
320	RM	FIUMICINO	LOCALITÀ FIUMARA GRANDE	1066	424		FU D ACCERT		0	96	0	0,00	0,00	0,00		RM3_TE00235	0,00	0,00	
321	RM	FIUMICINO	LOCALITÀ FIUMARA GRANDE	1066	425		INCOLTPROD	01	0	61	0	31,50	0,00	2362,50		RM3_TE00236	0,00	0,00	
322	RM	FIUMICINO	LOCALITÀ FIUMARA GRANDE	1066	426		ENTE URBANO		0	7	80	0,00	0,00	0,00		RM3_TE00237	0,00	0,00	

Rendicontazione Terreni della REGIONE LAZIO - DIREZIONE REGIONALE PROGRAMMAZIONE ECONOMICA, BILANCIO, DEMANIO E PATRIMONIO

31/12/2016  
01/01/2016  
G\_AREE

al:  
Categoria inventariale:

31/12/2016  
Tutte

Codice fiscale soggetto: 80143490581 REGIONE LAZIO

N°	Provincia	Comune	Identificativi Indirizzo Catastale	Identificativi catastali			Classe	Estensione			Reddito Dominicale (Euro)	Reddito Agrario (Euro)	Valore Catastale (Euro)	Valore di Mercato (Euro)	Metodo estimativo	Cod.Cespite	Canone/Indennita Occupazione Totale Dovuto	Canone/Indennita Occupazione Totale Versato	Annotazioni
				Foglio	Particella	Sub		Qualità	Ha Ettaro	A Ara									
323	RM	FIUMICINO	LOCALITÀ FIUMARA GRANDE	1066	427		INCOLTPROD	1	0	32	0	1,65	0,00	123,75		RM3_TE00238	0,00	0,00	
324	RM	FIUMICINO	LOCALITÀ FIUMARA GRANDE	1066	450		FU D ACCERT		0	0	4	0,00	0,00	0,00		RM3_TE00239	0,00	0,00	
325	RM	FIUMICINO	LOCALITÀ FIUMARA GRANDE	1066	451		FU D ACCERT		0	0	4	0,00	0,00	0,00		RM3_TE00240	0,00	0,00	
326	RM	FIUMICINO	LOCALITÀ FIUMARA GRANDE	1066	559		FU D ACCERT		0	54	90	0,00	0,00	0,00		RM3_TE00241	0,00	0,00	
327	RM	FIUMICINO	LOCALITÀ FIUMARA GRANDE	1066	560		FU D ACCERT		0	0	67	0,00	0,00	0,00		RM3_TE00242	0,00	0,00	
328	RM	FIUMICINO	LOCALITÀ FIUMARA GRANDE	1066	561		FU D ACCERT		0	11	20	0,00	0,00	0,00		RM3_TE00243	0,00	0,00	
329	RM	FIUMICINO	LOCALITÀ FIUMARA GRANDE	1066	562		FU D ACCERT		0	3	60	0,00	0,00	0,00		RM3_TE00244	0,00	0,00	
330	RM	FIUMICINO	LOCALITÀ FIUMARA GRANDE	1066	563		FU D ACCERT		0	5	60	0,00	0,00	0,00		RM3_TE00245	0,00	0,00	
331	RM	FIUMICINO	LOCALITÀ FIUMARA GRANDE	1066	565		FU D ACCERT		0	0	48	0,00	0,00	0,00		RM3_TE00246	0,00	0,00	
332	RM	FIUMICINO	LOCALITÀ FIUMARA GRANDE	1066	566		FU D ACCERT		0	6	90	0,00	0,00	0,00		RM3_TE00247	0,00	0,00	
333	RM	FIUMICINO	LOCALITÀ FIUMARA GRANDE	1066	567		ENTE URBANO		0	0	33	0,00	0,00	0,00		RM3_TE00248	0,00	0,00	
334	RM	FIUMICINO	LOCALITÀ FIUMARA GRANDE	1066	568		ENTE URBANO		0	0	4	0,00	0,00	0,00		RM3_TE00249	0,00	0,00	
335	RM	FIUMICINO	LOCALITÀ FIUMARA GRANDE	1066	569		ENTE URBANO		0	0	79	0,00	0,00	0,00		RM3_TE00250	0,00	0,00	
336	RM	FIUMICINO	LOCALITÀ FIUMARA GRANDE	1066	570		FU D ACCERT		0	0	4	0,00	0,00	0,00		RM3_TE00251	0,00	0,00	
337	RM	FIUMICINO	LOCALITÀ FIUMARA GRANDE	1066	571		ENTE URBANO		0	93	24	0,00	0,00	0,00		RM3_TE00252	0,00	0,00	
338	RM	FIUMICINO	LOCALITÀ FIUMARA GRANDE	1066	572		FU D ACCERT		0	0	14	0,00	0,00	0,00		RM3_TE00253	0,00	0,00	
339	RM	FIUMICINO	LOCALITÀ FIUMARA GRANDE	1066	573		FU D ACCERT		0	0	4	0,00	0,00	0,00		RM3_TE00254	0,00	0,00	
340	RM	FIUMICINO	LOCALITÀ FIUMARA GRANDE	1066	574		ENTE URBANO		0	0	76	0,00	0,00	0,00		RM3_TE00255	0,00	0,00	
341	RM	FIUMICINO	LOCALITÀ FIUMARA GRANDE	1066	575		ENTE URBANO		0	0	29	0,00	0,00	0,00		RM3_TE00256	0,00	0,00	
342	RM	FIUMICINO	LOCALITÀ FIUMARA GRANDE	1066	576		ENTE URBANO		0	2	46	0,00	0,00	0,00		RM3_TE00257	0,00	0,00	
343	RM	FIUMICINO	LOCALITÀ FIUMARA GRANDE	1066	577		ENTE URBANO		0	8	40	0,00	0,00	0,00		RM3_TE00258	0,00	0,00	
344	RM	FIUMICINO	LOCALITÀ FIUMARA GRANDE	1066	578		FU D ACCERT		0	0	4	0,00	0,00	0,00		RM3_TE00259	0,00	0,00	
345	RM	FIUMICINO	LOCALITÀ FIUMARA GRANDE	1066	579		ENTE URBANO		0	4	35	0,00	0,00	0,00		RM3_TE00260	0,00	0,00	
346	RM	FIUMICINO	LOCALITÀ FIUMARA GRANDE	1066	580		ENTE URBANO		0	54	15	0,00	0,00	0,00		RM3_TE00261	0,00	0,00	
347	RM	FIUMICINO	LOCALITÀ FIUMARA GRANDE	1066	581		ENTE URBANO		0	1	0	0,00	0,00	0,00		RM3_TE00262	0,00	0,00	
348	RM	FIUMICINO	LOCALITÀ FIUMARA GRANDE	1066	582		FU D ACCERT		0	0	6	0,00	0,00	0,00		RM3_TE00263	0,00	0,00	
349	RM	FIUMICINO	LOCALITÀ FIUMARA GRANDE	1066	1308		ENTE URBANO		0	34	56	0,00	0,00	0,00		RM3_TE00270	0,00	0,00	
350	RM	FIUMICINO	LOCALITÀ FIUMARA GRANDE	1066	1552				0	0	0	0,00	0,00	0,00		RM3_AGFIT107	0,00	0,00	
351	RM	FIUMICINO	LOCALITÀ FIUMARA GRANDE	1066	1554		INCOLTPROD	1	2	58	36	13,34	1,33	1000,50		RM3_TE00264	0,00	0,00	
352	RM	FIUMICINO	LOCALITÀ FIUMARA GRANDE	1066	1584		PASCOLO	03	1	78	1	12,87	6,44	965,25		RM3_TE00265	0,00	0,00	
353	RM	FIUMICINO	LOCALITÀ FIUMARA GRANDE	1066	1585		ENTE URBANO		0	5	66	0,00	0,00	0,00		RM3_TE00266	0,00	0,00	
354	RM	FIUMICINO	LOCALITÀ FIUMARA GRANDE	1066	1587		ENTE URBANO		0	0	34	0,00	0,00	0,00		RM3_TE00267	0,00	0,00	
355	RM	FIUMICINO	LOCALITÀ FIUMARA GRANDE	1066	1588		ENTE URBANO		0	0	15	0,00	0,00	0,00		RM3_TE00268	0,00	0,00	
356	RM	FIUMICINO	LOCALITÀ FIUMARA GRANDE	1066	1589		ENTE URBANO		0	0	11	0,00	0,00	0,00		RM3_TE00269	0,00	0,00	
357	RM	FIUMICINO	LOCALITÀ FIUMARA GRANDE	1066	1713		ENTE URBANO		0	38	80	0,00	0,00	0,00		RM3_TE00075	0,00	0,00	
													<b>37.723,50</b>	<b>20.894.207,30</b>					
															<b>361.785,50</b>	<b>361.785,50</b>			



# REGIONE LAZIO

DEMANIO

---

ACCIDENTALE  
STRADE REGIONALI  
TRASFERITE DALLO STATO

**Rendicontazione Immobili della REGIONE LAZIO**

Aggiornamento al

31/12/2016

Categoria:

S\_REGI - STRADE REGIONALI

N°	Provenienza *			Denominazione Strada		Estensione del tratto stradale			Pertinenze	Annotazioni
	Titolo	Numero	Data	N. ex S.S.	Denominazione	trasferito da Km	trasferito a Km	Totale tratto trasferito		
1	V		12/10/2001	SR 2	VIA CASSIA	0,000	141,612	141,612	SI	VERBALI IN ATTESA DI VERIFICA
2	V		12/10/2001	SR 2 bis	VIA CASSIA VEIENTANA	0,000	13,400	13,400	NO	
3	V		12/10/2001	SR 3	VIA FLAMINIA	0,000	67,340	67,340	SI	
4	V		12/10/2001	SR 4 bis	VIA DEL TERMINILLO	0,000	22,000	22,000	SI	VERBALI IN ATTESA DI VERIFICA
5	V		12/10/2001	SR 5	VIA TIBURTINA VALERIA	0,000	71,456	71,456	SI	
6	V		12/10/2001	SR 6	VIA CASILINA	0,000	151,418	151,418	SI	
7	V		12/10/2001	SR 7 dir	VIA APPIA	0,000	2,000	2,000	NO	
8	V		12/10/2001	SR 79	VIA TERNANA	28,015	50,083	22,068	SI	
9	V		12/10/2001	SR 82	VIA DELLA VALLE DEL LIRI	47,777	126,836	79,059	SI	Presa in consegna variante tra il Km 85+450 e 86+800 con verbale n. 13414 del 03/02/2009
10	V		12/10/2001	SR 148	VIA PONTINA	0,000	109,200	109,200	SI	
11	V		12/10/2001	SR 149	VIA DI MONTECASSINO	0,000	8,738	8,738	NO	
12	V		12/10/2001	SR 155	VIA DI FIUGGI	0,000	74,600	74,600	SI	
13	V		12/10/2001	SR 155 racc	RACCORDO DI FIUGGI	0,000	18,500	18,500	NO	
14	V		12/10/2001	SR 156	VIA DEI MONTI LEPINI	0,000	55,780	55,780	SI	
15	V		12/10/2001	SR 156 dir	VIA DEI MONTI LEPINI dir	0,000	5,320	5,320	NO	
16	V		12/10/2001	SR 207	VIA NETTUNENSE	0,000	37,700	37,700	SI	
17	V		12/10/2001	SR 213	VIA FLACCA	0,000	36,080	36,080	SI	
18	V		12/10/2001	SR 214	VIA MARIA E ISOLA CASAMARI	0,000	22,340	22,340	SI	
19	V		12/10/2001	SS 218	VIA DI ROCCA DI PAPA	5,000	14,200	9,200	NO	
20	V		12/10/2001	SR 260	VIA PICENTE	29,462	48,330	18,868	NO	
21	V		12/10/2001	SR 296	VIA DELLA SCAFA	0,000	5,000	5,000	SI	
22	V		12/10/2001	SR 312	VIA CASTRENSE	0,000	40,568	40,568	SI	
23	V		12/10/2001	SR 313	VIA DI PASSO CORESE	0,000	45,500	45,500	SI	
24	V		12/10/2001	SR 314	VIA LICINESE	0,000	40,908	40,908	SI	
25	V		12/10/2001	SR 411	VIA SUBLACENSE	0,000	50,560	50,560	SI	
26	V		12/10/2001	SR 411 dir	VIA DI CAMPOCATINO	0,000	18,400	18,400	SI	
27	V		12/10/2001	SR 430	VIA VALLE DEL GARIGLIANO	0,000	3,660	3,660	NO	
28	V		12/10/2001	SR 471	VIA DI LEONESSA	15,785	50,400	34,615	SI	
29	V		12/10/2001	SR 509	VIA DI FORCA D'ACERO	9,680	58,149	48,469	SI	
30	V		12/10/2001	SR 521	VIA DI MORRO	0,000	25,350	25,350	SI	
31	V		12/10/2001	SR 577	VIA LAGO DI CAMPOTOSTO	26,400	40,800	14,400	NO	
32	V		12/10/2001	SR 578	VIA SALTO CICOLANA	0,000	49,571	49,571	SI	

**Rendicontazione Immobili della REGIONE LAZIO**

Aggiornamento al

31/12/2016

Categoria:

S\_REGI - STRADE REGIONALI

N°	Provenienza *			Denominazione Strada		Estensione del tratto stradale			Pertinenze	Annotazioni
	Titolo	Numero	Data	N. ex S.S.	Denominazione	trasferito da Km	trasferito a Km	Totale tratto trasferito		
33	V		12/10/2001	SR 609	VIA CARPINETANA	0,000	42,480	42,480	SI	
34	V		12/10/2001	SR 627	VIA DELLA VANDRA	0,000	46,662	46,662	SI	
35	V		12/10/2001	SR 630	AUSONIA	0,000	34,100	34,100	SI	
36	V		12/10/2001	SR 637	VIA DI FROSINONE E GAETA	0,000	52,045	52,045	SI	
37	V		12/10/2001	SR 637 dir	VIA DI FROSINONE E GAETA dir	0,000	8,200	8,200	NO	
38	V		12/10/2001	SR 657	VIA SABINA	0,000	23,200	23,200	NO	
39	V		12/10/2001	SR 666	VIA DI SORA	0,000	17,000	17,000	NO	

# REGIONE LAZIO

DEMANIO

---

IMMOBILI DI PERTINENZA  
STRADALE

**Rendicontazione Immobili della REGIONE LAZIO**

Aggiornamento al

31/12/2016

Categoria:

C\_CANT - CASE CANTONIERE

N°	Provenienza *			Denominazione Strada		Ubicazione Immobile	Annotazioni	Canoni / Indennità di Occupezione Totale Dovuto	Canoni / Indennità di Occupezione Totale Versato
	Titolo	Numero	Data	N. ex S.S.	Denominazione	Km			
1	V		12/10/2001	2	VIA CASSIA	6,500		€ 0,00	€ 0,00
2	V		12/10/2001	2	VIA CASSIA	7,743		€ 0,00	€ 0,00
3	V		12/10/2001	2	VIA CASSIA	7,765		€ 0,00	€ 0,00
4	V		12/10/2001	2	VIA CASSIA	11,050		€ 0,00	€ 0,00
5	V		12/10/2001	2	VIA CASSIA	13,913		€ 0,00	€ 0,00
6	V		12/10/2001	2	VIA CASSIA	17,164		€ 0,00	€ 0,00
7	V		12/10/2001	2	VIA CASSIA	22,561		€ 0,00	€ 0,00
8	V		12/10/2001	2	VIA CASSIA	26,612		€ 0,00	€ 0,00
9	V		12/10/2001	2	VIA CASSIA	30,033		€ 0,00	€ 0,00
10	V		12/10/2001	2	VIA CASSIA	39,067		€ 0,00	€ 0,00
11	V		12/10/2001	2	VIA CASSIA	43,297		€ 0,00	€ 0,00
12	V		12/10/2001	2	VIA CASSIA	48,546		€ 0,00	€ 0,00
13	V		12/10/2001	2	VIA CASSIA	50,562		€ 0,00	€ 0,00
14	V		12/10/2001	2	VIA CASSIA	54,800		€ 0,00	€ 0,00
15	V		12/10/2001	2	VIA CASSIA	59,995		€ 0,00	€ 0,00
16	V		12/10/2001	2	VIA CASSIA	63,758		€ 0,00	€ 0,00
17	V		12/10/2001	2	VIA CASSIA	66,813		€ 0,00	€ 0,00
18	V		12/10/2001	2	VIA CASSIA	68,838		€ 0,00	€ 0,00
19	V		12/10/2001	2	VIA CASSIA	71,731		€ 0,00	€ 0,00
20	V		12/10/2001	2	VIA CASSIA	76,197		€ 0,00	€ 0,00
21	V		12/10/2001	2	VIA CASSIA	80,370		€ 0,00	€ 0,00
22	V		12/10/2001	2	VIA CASSIA	86,170		€ 0,00	€ 0,00
23	V		12/10/2001	2	VIA CASSIA	94,174		€ 0,00	€ 0,00
24	V		12/10/2001	2	VIA CASSIA	94,600		€ 0,00	€ 0,00
25	V		12/10/2001	2	VIA CASSIA	102,655		€ 0,00	€ 0,00
26	V		12/10/2001	2	VIA CASSIA	138,080		€ 0,00	€ 0,00
27	V		12/10/2001	3	VIA FLAMINIA	13,300		€ 0,00	€ 0,00

Responsabile del Proc. : Arch. Telemaco Narcisi

**Rendicontazione Immobili della REGIONE LAZIO**

Aggiornamento al

31/12/2016

Categoria:

C\_CANT - CASE CANTONIERE

N°	Provenienza *			Denominazione Strada		Ubicazione Immobile	Annotazioni	Canoni / Indennità di Occupezione Totale Dovuto	Canoni / Indennità di Occupezione Totale Versato
	Titolo	Numero	Data	N. ex S.S.	Denominazione	Km			
28	V		12/10/2001	3	VIA FLAMINIA	16,447		€ 0,00	€ 0,00
29	V		12/10/2001	3	VIA FLAMINIA	19,250		€ 0,00	€ 0,00
30	V		12/10/2001	3	VIA FLAMINIA	20,010		€ 0,00	€ 0,00
31	V		12/10/2001	3	VIA FLAMINIA	24,537		€ 0,00	€ 0,00
32	V		12/10/2001	3	VIA FLAMINIA	29,427		€ 0,00	€ 0,00
33	V		12/10/2001	3	VIA FLAMINIA	34,066		€ 0,00	€ 0,00
34	V		12/10/2001	3	VIA FLAMINIA	38,200		€ 0,00	€ 0,00
35	V		12/10/2001	3	VIA FLAMINIA	43,515		€ 0,00	€ 0,00
36	V		12/10/2001	3	VIA FLAMINIA	47,900		€ 0,00	€ 0,00
37	V		12/10/2001	3	VIA FLAMINIA	53,610		€ 0,00	€ 0,00
38	V		12/10/2001	3	VIA FLAMINIA	57,050		€ 0,00	€ 0,00
39	V		12/10/2001	3	VIA FLAMINIA	58,050		€ 0,00	€ 0,00
40	V		12/10/2001	4bis	VIA DEL TERMINILLO	3,980		€ 0,00	€ 0,00
41	V		12/10/2001	4bis	VIA DEL TERMINILLO	19,550		€ 0,00	€ 0,00
42	V		12/10/2001	4bis	VIA DEL TERMINILLO	20,400		€ 0,00	€ 0,00
43	V		12/10/2001	5ter	VIA TIBURTINA VALERIA	3,280		€ 0,00	€ 0,00
44	V		12/10/2001	5	VIA TIBURTINA VALERIA	13,600		€ 0,00	€ 0,00
45	V		12/10/2001	5	VIA TIBURTINA VALERIA	14,124		€ 0,00	€ 0,00
46	V		12/10/2001	5	VIA TIBURTINA VALERIA	20,317		€ 0,00	€ 0,00
47	V		12/10/2001	5	VIA TIBURTINA VALERIA	22,599		€ 0,00	€ 0,00
48	V		12/10/2001	5	VIA TIBURTINA VALERIA	27,927		€ 0,00	€ 0,00
49	V		12/10/2001	5	VIA TIBURTINA VALERIA	38,871		€ 0,00	€ 0,00
50	V		12/10/2001	5	VIA TIBURTINA VALERIA	48,358		€ 0,00	€ 0,00
51	V		12/10/2001	5	VIA TIBURTINA VALERIA	55,823		€ 0,00	€ 0,00
52	V		12/10/2001	5	VIA TIBURTINA VALERIA	60,192		€ 0,00	€ 0,00
53	V		12/10/2001	6	VIA CASILINA	0,000		€ 0,00	€ 0,00
54	V		12/10/2001	6	VIA CASILINA	12,281		€ 0,00	€ 0,00
55	V		12/10/2001	6	VIA CASILINA	27,142		€ 0,00	€ 0,00

Responsabile del Proc. : Arch. Telemaco Narcisi

**Rendicontazione Immobili della REGIONE LAZIO**

Aggiornamento al

31/12/2016

Categoria:

C\_CANT - CASE CANTONIERE

N°	Provenienza *			Denominazione Strada		Ubicazione Immobile	Annotazioni	Canoni / Indennità di Occupezione Totale Dovuto	Canoni / Indennità di Occupezione Totale Versato
	Titolo	Numero	Data	N. ex S.S.	Denominazione	Km			
56	V		12/10/2001	6	VIA CASILINA	33,400		€ 0,00	€ 0,00
57	V		12/10/2001	6	VIA CASILINA	50,550		€ 0,00	€ 0,00
58	V		12/10/2001	6	VIA CASILINA	62,270		€ 0,00	€ 0,00
59	V		12/10/2001	6	VIA CASILINA	93,278		€ 0,00	€ 0,00
60	V		12/10/2001	6	VIA CASILINA	101,401		€ 0,00	€ 0,00
61	V		12/10/2001	6	VIA CASILINA	121,402		€ 0,00	€ 0,00
62	V		12/10/2001	6	VIA CASILINA	130,724		€ 0,00	€ 0,00
63	V		12/10/2001	6	VIA CASILINA	140,446		€ 0,00	€ 0,00
64	V		12/10/2001	6	VIA CASILINA	147,318		€ 0,00	€ 0,00
65	V		12/10/2001	8	VIA DEL MARE	6,320		€ 0,00	€ 0,00
66	V		12/10/2001	8	VIA DEL MARE	6,370		€ 0,00	€ 0,00
67	V		12/10/2001	8bis	VIA OSTIENSE	9,600		€ 0,00	€ 0,00
68	V		12/10/2001	8bis	VIA OSTIENSE	17,730		€ 0,00	€ 0,00
69	V		12/10/2001	8bis	VIA OSTIENSE	23,789		€ 0,00	€ 0,00
70	V		12/10/2001	71	VIA UMBRO CASENTINESE ROMAGNOLA	4,041		€ 0,00	€ 0,00
71	V		12/10/2001	71	VIA UMBRO CASENTINESE ROMAGNOLA	11,974		€ 0,00	€ 0,00
72	V		12/10/2001	74	VIA MAREMMANA	71,200		€ 0,00	€ 0,00
73	V		12/10/2001	74	VIA MAREMMANA	78,179		€ 0,00	€ 0,00
74	V		12/10/2001	79	VIA TERNANA	36,200		€ 0,00	€ 0,00
75	V		12/10/2001	82	VIA DELLA VALLE DEL LIRI	108,820		€ 0,00	€ 0,00
76	V		12/10/2001	82	VIA DELLA VALLE DEL LIRI	118,020		€ 0,00	€ 0,00
77	V		12/10/2001	148	VIA PONTINA	13,300		€ 0,00	€ 0,00
78	V		12/10/2001	148	VIA PONTINA	21,342		€ 0,00	€ 0,00
79	V		12/10/2001	148	VIA PONTINA	29,500		€ 0,00	€ 0,00
80	V		12/10/2001	148	VIA PONTINA	45,200		€ 0,00	€ 0,00
81	V		12/10/2001	148	VIA PONTINA	66,135		€ 0,00	€ 0,00
82	V		12/10/2001	148	VIA PONTINA	69,500		€ 0,00	€ 0,00

Responsabile del Proc. : Arch. Telemaco Narcisi

**Rendicontazione Immobili della REGIONE LAZIO**

Aggiornamento al

31/12/2016

Categoria:

C\_CANT - CASE CANTONIERE

N°	Provenienza *			Denominazione Strada		Ubicazione Immobile	Annotazioni	Canoni / Indennità di Occupezione Totale Dovuto	Canoni / Indennità di Occupezione Totale Versato
	Titolo	Numero	Data	N. ex S.S.	Denominazione	Km			
83	V		12/10/2001	204	VIA ORTANA	7,600		€ 0,00	€ 0,00
84	V		12/10/2001	204	VIA ORTANA	9,600		€ 0,00	€ 0,00
85	V		12/10/2001	155 racc	RACCORDO DI FIUGGI	7,270		€ 0,00	€ 0,00
86	V		12/10/2001	155 racc	RACCORDO DI FIUGGI	56,900		€ 0,00	€ 0,00
87	V		12/10/2001	155 racc	RACCORDO DI FIUGGI	67,100		€ 0,00	€ 0,00
88	V		12/10/2001	155 racc	RACCORDO DI FIUGGI	74,300		€ 0,00	€ 0,00
89	V		12/10/2001	156	VIA DEI MONTI LEPINI	33,020		€ 0,00	€ 0,00
90	V		12/10/2001	156	VIA DEI MONTI LEPINI	49,600		€ 0,00	€ 0,00
91	V		12/10/2001	207	VIA NETTUNENSE	9,020		€ 0,00	€ 0,00
92	V		12/10/2001	207	VIA NETTUNENSE	14,600		€ 0,00	€ 0,00
93	V		12/10/2001	207	VIA NETTUNENSE	18,600		€ 0,00	€ 0,00
94	V		12/10/2001	207	VIA NETTUNENSE	26,600		€ 0,00	€ 0,00
95	V		12/10/2001	207	VIA NETTUNENSE	36,600		€ 0,00	€ 0,00
96	V		12/10/2001	213	VIA FLACCA	2,611		€ 0,00	€ 0,00
97	V		12/10/2001	214	VIA MARIA E ISOLA CASAMARI	3,550		€ 0,00	€ 0,00
98	V		12/10/2001	215	VIA TUSCOLANA	11,000		€ 0,00	€ 0,00
99	V		12/10/2001	215	VIA TUSCOLANA	13,800		€ 0,00	€ 0,00
100	V		12/10/2001	215	VIA TUSCOLANA	15,800		€ 0,00	€ 0,00
101	V		12/10/2001	216	VIA MAREMMANA III	10,760		€ 0,00	€ 0,00
102	V		12/10/2001	217	VIA DEI LAGHI	2,400		€ 0,00	€ 0,00
103	V		12/10/2001	217	VIA DEI LAGHI	6,500		€ 0,00	€ 0,00
104	V		12/10/2001	217	VIA DEI LAGHI	15,500		€ 0,00	€ 0,00
105	V		12/10/2001	296	VIA DELLA SCAFA	1,400		€ 0,00	€ 0,00
106	V		12/10/2001	312	VIA CASTRENSE	0,370		€ 0,00	€ 0,00
107	V		12/10/2001	312	VIA CASTRENSE	31,400		€ 0,00	€ 0,00
108	V		12/10/2001	313	VIA DI PASSO CORESE	3,050		€ 0,00	€ 0,00
109	V		12/10/2001	314	VIA LICINESE	20,900		€ 0,00	€ 0,00
110	V		12/10/2001	314	VIA LICINESE	37,540		€ 0,00	€ 0,00

Responsabile del Proc. : Arch. Telemaco Narcisi



**Rendicontazione Immobili della REGIONE LAZIO**

Aggiornamento al

31/12/2016

Categoria:

C\_CANT - CASE CANTONIERE

N°	Provenienza *			Denominazione Strada		Ubicazione Immobile	Annotazioni	Canoni / Indennità di Occupezione Totale Dovuto	Canoni / Indennità di Occupezione Totale Versato
	Titolo	Numero	Data	N. ex S.S.	Denominazione	Km			
111	V		12/10/2001	314	VIA LICINESE	40,600		€ 0,00	€ 0,00
112	V		12/10/2001	411	VIA SUBLACENSE	4,000		€ 0,00	€ 0,00
113	V		12/10/2001	411	VIA SUBLACENSE	9,120		€ 0,00	€ 0,00
114	V		12/10/2001	411	VIA SUBLACENSE	12,714		€ 0,00	€ 0,00
115	V		12/10/2001	411	VIA SUBLACENSE	17,726		€ 0,00	€ 0,00
116	V		12/10/2001	411 dir	VIA DI CAMPOCATINO	9,120	n. 3 capannoni	€ 0,00	€ 0,00
117	V		12/10/2001	411 dir	VIA DI CAMPOCATINO	18,400		€ 0,00	€ 0,00
118	V		12/10/2001	471	VIA DI LEONESSA	21,020		€ 0,00	€ 0,00
119	V		12/10/2001	493	VIA CLAUDIA BRACCIANESE	3,800		€ 0,00	€ 0,00
120	V		12/10/2001	493	VIA CLAUDIA BRACCIANESE	9,500		€ 0,00	€ 0,00
121	V		12/10/2001	493	VIA CLAUDIA BRACCIANESE	14,400		€ 0,00	€ 0,00
122	V		12/10/2001	493	VIA CLAUDIA BRACCIANESE	20,100		€ 0,00	€ 0,00
123	V		12/10/2001	509	VIA DI FORCA D'ACERO	29,000		€ 0,00	€ 0,00
124	V		12/10/2001	509	VIA DI FORCA D'ACERO	60,850		€ 0,00	€ 0,00
125	V		12/10/2001	511	VIA ANAGNINA	2,020		€ 0,00	€ 0,00
126	V		12/10/2001	511	VIA ANAGNINA	4,100		€ 0,00	€ 0,00
127	V		12/10/2001	521	VIA DI MORRO	17,170		€ 0,00	€ 0,00
128	V		12/10/2001	578	VIA SALTO CICOLANA	34,100		€ 0,00	€ 0,00
129	V		12/10/2001	600	VIA ARIANA	11,520		€ 0,00	€ 0,00
130	V		12/10/2001	601	"OSTIA ANZIO" VIA ARDEATINA	33,425		€ 0,00	€ 0,00
131	V		12/10/2001	609	VIA CARPINETANA	4,913		€ 0,00	€ 0,00
132	V		12/10/2001	609	VIA CARPINETANA	42,150		€ 0,00	€ 0,00
133	V		12/10/2001	627	VIA DELLA VANDRA	3,050		€ 0,00	€ 0,00
134	V		12/10/2001	628	VIA LEUCIANA	8,350		€ 0,00	€ 0,00
135	V		12/10/2001	630	VIA AUSONIA	23,500		€ 0,00	€ 0,00
136	V		12/10/2001	636	VIA DI PALOMBARA SABINA	18,300		€ 0,00	€ 0,00
137	V		12/10/2001	636	VIA DI PALOMBARA SABINA	27,300		€ 0,00	€ 0,00
								€ 0,00	€ 0,00
							<b>TOTALI</b>	<b>€ 27.719,85</b>	<b>€ 27.719,85</b>

Responsabile del Proc. : Arch. Telemaco Narcisi

PATRIMONIO E DEMANIO  
IMMOBILI

---

TOTALE

**REGIONE LAZIO**  
**Conto Generale del Patrimonio**  
**Anno 2016**  
**Totali Demanio e Patrimonio**

**TOTALI VALORI DEMANIO E PATRIMONIO DELLA REGIONE LAZIO**

IMMOBILI	TOTALE VALORE INDICATIVO DI MERCATO	TOTALE CANONI DOVUTI ANNO 2016	TOTALE CANONI VERSATI ANNO 2016	TOTALE VALORE CONTABILE AL 31/12/2016	RIVALUTAZIONI / SVALUTAZIONI ANNO 2016	TOTALE VALORE AMMORTIZZATO	TOTALE RESIDUO DA AMMORTIZZARE
<i>Patrimonio Disponibile Fabbricati</i>	€ 349.485.347,28	€ 3.435.557,45	€ 1.076.721,19	€ 330.117.450,95	€ 70.129.862,76	€ 177.220.243,62	€ 152.897.207,33
<i>Patrimonio Disponibile Terreni</i>	€ 17.817.761,15	€ 121.246,25	€ 9.671,93	€ 17.817.761,15	€ 0,00	€ 0,00	€ 17.817.761,15
<i>Patrimonio Indisponibile Fabbricati</i>	€ 471.331.483,40	€ 664.094,39	€ 131.169,88	€ 472.782.045,76	-€ 8.910.205,68	€ 203.673.367,25	€ 269.108.678,51
<i>Patrimonio Indisponibile Terreni</i>	€ 32.786.161,69	€ 1.520,99	€ 0,00	€ 32.786.161,69	€ 0,00	€ 0,00	€ 32.786.161,69
<i>Demanio Terreni Artistico - Archeologico</i>	€ 89.277,75	€ 9.458,40	€ 9.458,40	€ 89.277,75	€ 0,00	€ 0,00	€ 89.277,75
<i>Demanio Terreni Aree Golenali</i>	€ 20.894.207,30	€ 361.785,50	€ 361.785,50	€ 20.894.207,30	€ 0,00	€ 0,00	€ 20.894.207,30
<i>Demanio Accidentale Strade Regionali trasferite dallo Stato</i>	€ 0,00	€ 0,00	€ 0,00	€ 0,00	€ 0,00	€ 0,00	€ 0,00
<i>Demanio Immobili di pertinenza Stradale</i>	€ 0,00	€ 27.719,85	€ 27.719,85	€ 0,00	€ 0,00	€ 0,00	€ 0,00
<i>Patrimonio Indisponibile Fasce Frangivento</i>	€ 62.682.820,00	€ 38.993,82	€ 38.993,82	€ 62.682.820,00	€ 0,00	€ 0,00	€ 62.682.820,00
<i>Demanio dei beni culturali ad int. Religioso ex ASL</i>	€ 0,00	€ 0,00	€ 0,00	€ 0,00	€ 0,00	€ 0,00	€ 0,00
<i>Patrimonio Indisp. pertinenze beni Religiosi ex ASL</i>	€ 575.788,08	€ 0,00	€ 0,00	€ 575.788,08	€ 0,00	€ 80.968,46	€ 494.819,62
<i>Demanio con vincolo Artistico - Culturale ex ASL</i>	€ 33.119.867,33	€ 0,00	€ 0,00	€ 32.604.867,33	€ 0,00	€ 9.022.792,17	€ 23.582.075,16
<i>Disp. "comma 5" Beni Urbani Trasferiti e Cons. ex ASL</i>	€ 68.492.753,22	€ 570.101,36	€ 193.470,83	€ 56.344.226,21	€ 1.905,67	€ 8.849.332,19	€ 47.494.894,02
<i>Indisp. "comma 5" Beni Urbani Trasferiti e Cons. ex ASL</i>	€ 8.059.592,66	€ 5.405,72	€ 1.305,72	€ 8.060.373,43	€ 780,77	€ 1.421.343,03	€ 6.639.030,40
<i>Disp. "comma 10" Beni Urbani Trasferiti e non Cons. ex ASL</i>	€ 9.031.539,02	€ 0,00	€ 0,00	€ 9.031.539,02	€ 0,00	€ 1.535.361,62	€ 7.496.177,40
<i>Indisp. "comma 10" Beni Urbani Trasferiti e non Cons. ex ASL</i>	€ 647.973,48	€ 0,00	€ 0,00	€ 714.699,48	€ 0,00	€ 115.493,57	€ 599.205,91
<i>Disp. "comma 5" Beni Fondiari Trasferiti e Cons. ex ASL</i>	€ 218.726.842,63	€ 654.909,46	€ 286.660,17	€ 218.726.842,63	€ 0,00	€ 0,00	€ 218.726.842,63
<i>Indisp. "comma 5" Beni Fondiari Trasferiti e Cons. ex ASL</i>	€ 64.180.068,80	€ 18.500,69	€ 18.500,69	€ 64.180.068,80	€ 0,00	€ 0,00	€ 64.180.068,80
<i>Disp. "comma 10" Beni Fondiari Trasferiti e non Cons. ex ASL</i>	€ 11.100.721,19	€ 0,00	€ 0,00	€ 11.100.721,19	€ 0,00	€ 0,00	€ 11.100.721,19
<i>Indisp. "comma 10" Beni Fondiari Trasferiti e non Cons. ex ASL</i>	€ 24.842.842,66	€ 0,00	€ 0,00	€ 24.842.842,66	€ 0,00	€ 0,00	€ 24.842.842,66
<i>Demanio Acquedottistico</i>	€ 0,00	€ 0,00	€ 0,00	€ 0,00	€ 0,00	€ 0,00	€ 0,00
<b>Totali :</b>	<b>€ 1.393.865.047,64</b>	<b>€ 5.909.293,88</b>	<b>€ 2.155.457,98</b>	<b>€ 1.363.351.693,43</b>	<b>€ 61.222.343,52</b>	<b>€ 401.918.901,91</b>	<b>€ 961.432.791,52</b>

**GESTIONE MUTUI**

**MUTUI E PRESTITI OBBLIGAZIONARI A CARICO  
REGIONE**

**MUTUI E PRESTITI OBBLIGAZIONARI A CARICO  
STATO**

## PASSIVITA' - DEBITI VARI

Num. Ord	Descrizione della partite	Consistenza al 1 gennaio 2016	Variazioni avvenute durante l'esercizio 2016		Consistenza al 31 dicembre 2016
			In aumento	In diminuzione	
1	Mutuo CPD a tasso fisso		1.000.000.000,00		1.000.000.000,00
2	Mutuo MEF 208mm per riacquisto BOR ex art. 45 DL 66/14		208.000.000,00		208.000.000,00
3	Mutuo CPD a tasso fisso		300.703.991,15		300.703.991,15
4	Mutuo CPD a tassi variabile	182.443.093,09		9.122.154,66	173.320.938,43
5	Mutuo MEF per riacquisto BOR ex art. 45 DL 66/14	841.999.000,00		19.923.314,84	822.075.685,16
6	Emissione di un prestito obbligazionario di USD 300 mln con scadenza 2028 per il parziale finanziamento del programma di investimenti regionali anno 1998 (in sostituzione del prestito obbligazionario per il finanziamento del programma di investimenti regionali 1997) (D.G.R. 17.2.98 n. 378, 28.4.01 n. 601 e 25.7.01 n. 1119)	111.086.955,54		8.886.956,46	102.199.999,08
7	Quota capitale del mutuo ventennale contratto con un pool di banche capofilate dalla Banca Commerciale Italiana per il ripianamento del residuo deficit della spesa sanitaria anni 1990 e 1991 (D.G.R. 22.12.98 n. 7723)	39.816.825,16		12.552.067,38	27.264.757,78
8	Emissione di un prestito obbligazionario di complessivi € 300 milioni della durata di 19 anni e 6 mesi, articolata in due tranches di € 150 milioni ciascuna. La prima tranche (A) è per 144 milioni a carico dello Stato e per 6 milioni a carico della Regione. La seconda tranche (B) tutta a carico della Regione. Il prestito è contratto con un pool di banche capofilate dalla Deutsche Bank A.G. nell'ambito del programma di MTN, per il finanziamento del programma di investimenti regionali anno 1999 con scadenza 13.7.2018. (D.G.R. 4.5.99 n. 2384 e 13.7.99 n. 3882)	47.368.421,08		15.789.473,68	31.578.947,40
9	Quota capitale del mutuo ventennale contratto con la Cassa Depositi e Prestiti per fronteggiare i danni conseguenti alla crisi sismica del settembre/ottobre 1997 nel territorio della provincia di Rieti (quota parte a carico della Regione) (D.G.R. 23.2.99 n. 719)	3.547.638,29		827.353,93	2.720.284,36
10	Quota capitale del mutuo ventennale contratto con la Cassa Depositi e Prestiti finalizzato alla copertura dei disavanzi sanitari per l'anno 2000 - 1a tranche (D.G.R. 5.10.2001 n. 1467)	193.671.337,10		25.822.844,96	167.848.492,14
11	Quota capitale del mutuo ventennale contratto con la Cassa Depositi e Prestiti finalizzato alla copertura dei disavanzi sanitari per l'anno 2000 - 2a tranche (D.G.R. 31.1.03 n. 59 e det. 13.3.03 n. C0061)	489.826.814,09			489.826.814,09
12	Emissione di un prestito obbligazionario trentennale di €uro 300 milioni nell'ambito del programma MTN di cui a carico della Regione € 488.301,92 per interventi straordinari nelle aree colpite da siccità negli anni 2000, 2001 e 2002 ed €uro 193.377.646,96 per ulteriori investimenti regionali per gli anni 2004 e 2005. (D.G.R. 4.6.04 n. 453 - 30.7.04 n. 702 e 19.11.04 n. 1068)	122.746.225,53		6.465.429,40	116.280.796,13
13	Quota capitale del mutuo di € 200 milioni contratto con la Banca Europea degli Investimenti per il finanziamento del programma degli interventi strutturali comunitari nella regione. (D.G.R. 351/05)	162.663.638,40		8.179.257,74	154.484.380,66
14	Emissione di un prestito obbligazionario di € 500 milioni finalizzato sia al rimborso anticipato del mutuo acceso nel 1998 con scadenza 2018 e sia ad investimenti relativi agli anni 2005/2006 (D.G.R. 1027/2005 e 66/2007)	135.200.650,00		10.400.050,00 124.799.600,00	1.000,00
15	Assunzione presso la Cassa DD.PP. di un mutuo finalizzato al completamento del programma di investimenti 2006, al finanziamento degli investimenti realizzati negli anni precedenti nonché alla realizzazione di opere di edilizia sanitaria (D.G.R. 749/06)	673.115.486,49			673.115.486,49
16	Assunzione presso la Cassa DD.PP. di un mutuo, di durata trentennale finalizzato al programma investimenti regionali	1.338.364.852,99			1.338.364.852,99

Num. Ord	Descrizione della partite	Consistenza al 1 gennaio 2016	Variazioni avvenute durante l'esercizio 2016		Consistenza al 31 dicembre 2016
			In aumento	In diminuzione	
	per l'anno 2008 e la copertura del saldo negativo connesso alla gestione degli esercizi pregressi. (Determina C2623 del 19/11/2008)				
17	Contrazione di un prestito da parte del Ministero Economia e Finanze, in attuazione dell'art. 1 comma 3 dell'accordo stipulato tra la Regione Lazio e il Ministero dell'Economia e Finanze e il Ministero della Salute. (DGR 66/07, 149/07 e determina C2583/2008)	4.311.417.247,33		87.453.754,66	4.223.963.492,67
18	Assunzione di un prestito ad erogazione unica finalizzato al formale riequilibrio, conseguente all'iscrizione del disavanzo per investimenti relativo all'anno 2009. (DGR 540/2010)	700.430.881,97			700.430.881,97
19	Contrazione di un prestito da parte del Ministero delle Finanze, per l'anticipazione di liquidità a valere sulle risorse disponibili di cui all'art. 2 comma 98 legge 191/09 (DGR 92/2011)	277.396.608,45		5.626.775,05	271.769.833,40
20	Debito sanitario transatto	3.863.287,85		3.550.825,49	312.462,36
21	Mutui concessi da CC.DD.PP. Ai Comuni	143.251.906,85		16.071.955,67	127.179.951,18
22	SANIM	978.931.705,26		33.971.110,00	944.960.595,26
23	Quota capitale di un mutuo relativo alla copertura dei disavanzi dei servizi di trasporto pubblico anni 1994/1996. Con legge 194/1998 recante "interventi nel settore trasporti" all'art. 2 comma 1, lo Stato prevede un contributo quindicennale in favore delle regioni a statuto ordinario, quale concorso alla copertura dei disavanzi di esercizio non ripianati anni 1994/96. (delibera 5703/99)	214.856.018,92		7.310.723,87	207.545.295,05
	<b>Totale debito residuo al netto degli accantonamenti dei titoli bullet (a)</b>	<b>10.971.998.594,39</b>	<b>1.508.703.991,15</b>	<b>396.753.647,79</b>	<b>12.083.948.937,75</b>
	Accantonamento per emissione di un prestito obbligazionario di € 500 milioni finalizzato sia al rimborso anticipato del mutuo acceso nel 1998 con scadenza 2018 e sia ad investimenti relativi agli anni 2005/2006 (D.G.R. 1027/2005 e 66/2007)	72.800.350,00	10.400.050,00	83.200.400,00	0,00
	<b>Totale accantonamenti titoli bullet (b)</b>	<b>72.800.350,00</b>	<b>10.400.050,00</b>	<b>83.200.400,00</b>	<b>0,00</b>
	<b>Totale debito residuo al lordo degli accantonamenti dei titoli bullet (a+b)</b>	<b>11.044.798.944,39</b>	<b>1.519.104.041,15</b>	<b>479.954.047,79</b>	<b>12.083.948.937,75</b>

**ANTICIPAZIONI DI LIQUIDITA' DI CUI AGLI ARTICOLI 2 E 3 DEL D.L. 35/2013**

Num. Ord	Descrizione della partite	Consistenza al 1 gennaio 2016	Variazioni avvenute durante l'esercizio 2016		Consistenza al 31 dicembre 2016
			In aumento	In diminuzione	
1	Anticipazione di liquidita' per il pagamento dei debiti non sanitari, ai sensi dell'art. 2 del DL 35/2013	5.799.802.041,85		149.331.094,33	5.650.470.947,52
2	Anticipazione di liquidita' per il pagamento dei debiti sanitari, ai sensi dell'art. 3 del DL 35/2013	3.744.421.109,27		94.611.448,46	3.649.809.660,81
	<b>Totale anticipazioni di liquidita' di cui agli articoli 2 e 3 del D.L. 35/2013</b>	<b>9.544.223.151,12</b>	<b>0,00</b>	<b>243.942.542,79</b>	<b>9.300.280.608,33</b>
	<b>Totale generale al netto degli accantonamenti dei titoli bullet</b>	<b>20.516.221.745,51</b>	<b>1.508.703.991,15</b>	<b>640.696.190,58</b>	<b>21.384.229.546,08</b>
	<b>Totale generale al lordo degli accantonamenti dei titoli bullet</b>	<b>20.589.022.095,51</b>	<b>1.519.104.041,15</b>	<b>723.896.590,58</b>	<b>21.384.229.546,08</b>

**MUTUI E PRESTITI OBBLIGAZIONARI A CARICO DELLO STATO**

Num. Ord	Descrizione della partite	Consistenza al 1 gennaio 2016	Variazioni avvenute durante l'esercizio 2016		Consistenza al 31 dicembre 2016
			In aumento	In diminuzione	
1	Quota capitale di un mutuo contratto con CC.DD.PP. per eventi sismici dell'11 marzo 2000 nell'Alta Valle dell'Aniene in provincia di Roma (delibera 843/2002)	2.839.406,64		1.867.845,44	971.561,20
2	Quota capitale di un mutuo contratto con CC.DD.PP. per fronteggiare i danni conseguenti alla crisi sismica del settembre - ottobre 1997 nel territorio della provincia di Rieti (delibera 719/99)	10.458.044,68		2.438.946,62	8.019.098,06
3	Emissione prestito obbligazionario trentennale di € 300 nell'ambito del programma MTN a parziale carico dello Stato (D.G.R. 453/04, 702/04, 1068/04)	82.815.574,52		2.757.370,60	80.058.203,92
<b>Totale generale</b>		<b>96.113.025,84</b>	<b>0,00</b>	<b>7.064.162,66</b>	<b>89.048.863,18</b>

**BENI DI TERZI**

**FONDAZIONI**



<b>BENI DI TERZI</b>	
<b>PARTECIPAZIONI IN FONDAZIONI AL 31/12/2016</b>	
	Fondi di dotazione <i>(valori espressi in euro)</i>
Fondazione "Accademia Nazionale di S. Cecilia"	1.950.000
Fondazione "Musica per Roma - Auditorium Parco della Musica"	8.000.000
Fondazione "Cinema per Roma"	100.000
Fondazione "La Quadriennale di Roma"	327.000
Fondazione "ICO Ottavio Ziino - Orchestra di Roma e del Lazio"	25.000
Fondazione "Maxxi - Museo nazionale delle arti del XXI secolo"	200.000
Fondazione "Museo della Shoah"	250.000
Fondazione "Roma Europa Arte e Cultura"	25.000
Fondazione "Film Commission di Roma e del Lazio"	500.000
<b>TOTALE</b>	<b>11.377.000</b>

# ENTI DIPENDENTI



Titolo 7 - Anticipazioni da Istituto tesoriere/cassiere			Titolo 5 - Chiusura Anticipazioni da Istituto tesoriere/cassiere		
Titolo 9 - Entrate per conto di terzi e partite di giro	25.798,01	16.333,10	Titolo 7 - Spese per conto terzi e partite di giro	25.798,01	17.025,18
Totale entrate dell'esercizio	224.890,43	182.184,37	Totale spese dell'esercizio	223.929,65	226.375,92
TOTALE COMPLESSIVO ENTRATE	224.890,43	256.458,18	TOTALE COMPLESSIVO SPESE	223.929,65	226.375,92
DISAVANZO DELL'ESERCIZIO			AVANZO DI COMPETENZA/FONDO DI CASSA	960,78	30.082,26
TOTALE A PAREGGIO	224.890,43	256.458,18	TOTALE A PAREGGIO	224.890,43	256.458,18

**Ente ARPA LAZIO**

**Rendiconto per l'anno 2016**

Deliberazione del Direttore Generale n. 61 del 31/03/2017

PROSPETTO DIMOSTRATIVO DEL RISULTATO DI AMMINISTRAZIONE		GESTIONE		
		RESIDUI	COMPETENZA	TOTALE
Fondo cassa al 1° gennaio 2016				5.390.768,53
RISCOSSIONI	(+)	3.954.746,16	49.699.761,02	53.654.507,18
PAGAMENTI	(-)	3.892.770,95	49.790.955,14	53.683.726,09
SALDO DI CASSA AL 31 DICEMBRE 2016	(=)			5.361.549,62
PAGAMENTI per azioni esecutive non regolarizzate al 31 dicembre 2016	(-)			
FONDO DI CASSA AL 31 DICEMBRE	(=)			5.361.549,62
RESIDUI ATTIVI	(+)	7.185.812,63	5.478.120,66	12.663.933,29
RESIDUI PASSIVI	(-)	488.889,64	5.276.680,81	5.765.570,45
FONDO PLURIENNALE VINCOLATO PER SPESE CORRENTI	(-)			1.610.249,09
FONDO PLURIENNALE VINCOLATO PER SPESE IN CONTO CAPITALE	(-)			2.914.412,12
<b>RISULTATO DI AMMINISTRAZIONE AL 31 DICEMBRE 2016 (A)</b>	<b>(=)</b>			<b>7.735.251,25</b>

Composizione del risultato di amministrazione al 31 dicembre 2016:		
<b>Parte accantonata</b>		
Fondo crediti di dubbia esigibilità al 31/12/2016		4.244.309,42
Accantonamento residui perenti al 31/12/2016		112.189,27
Fondo contenzioso		2.080.728,14
<b>Totale parte accantonata (B)</b>		<b>6.437.226,83</b>
<b>Parte vincolata</b>		
Vincoli derivanti da leggi e dai principi contabili		
Vincoli derivanti da trasferimenti		
Vincoli derivanti dalla contrazione di mutui		
Vincoli formalmente attribuiti dall'ente		
Altri vincoli		1.298.024,42
<b>Totale parte vincolata (C)</b>		<b>1.298.024,42</b>
<b>Parte destinata agli investimenti</b>		
<b>Totale parte destinata agli investimenti (D)</b>		
<b>Totale parte disponibile (E=A-B-C-D)</b>		<b>0,00</b>

Se E è negativo, tale importo è iscritto tra le spese del bilancio di previsione come disavanzo da ripianare

**Ente ARPA LAZIO QUADRO GENERALE RIASSUNTIVO Allegato B**

ENTRATE	ACCERTAMENTI	INCASSI	SPESE	IMPEGNI	PAGAMENTI
Fondo di cassa all'inizio dell'esercizio		5.390.768,53			
Utilizzo avanzo di amministrazione	7.552.396,89		Disavanzo di amministrazione		
Fondo pluriennale vincolato di parte corrente	1.655.110,50				
Fondo pluriennale vincolato in c/capitale	2.959.046,45				
				38.182.103,90	37.612.312,03
<b>TITOLO 1 - Entrate correnti di natura tributaria, contributiva e perequativa</b>			<b>TITOLO 1 - Spese correnti</b>		
<b>TITOLO 2 - Trasferimenti correnti</b>	35.165.738,85	35.624.485,49	Fondo pluriennale vincolato di parte corrente	1.610.219,09	
<b>TITOLO 3 - Entrate extratributarie</b>	4.754.687,89	4.420.498,66	<b>TITOLO 2 - Spese in conto capitale</b>	1.628.077,11	831.793,78
<b>TITOLO 4 - Entrate in conto capitale</b>		396.600,00	Fondo pluriennale vincolato in c/capitale	2.914.412,12	
<b>TITOLO 5 - Entrate da riduzione di attività finanziarie</b>			<b>TITOLO 3 - Spese per incremento di attività finanziarie</b>		
<b>Totale entrate finali.....</b>	<b>39.920.426,74</b>	<b>40.441.584,15</b>	<b>Totale spese finali.....</b>	<b>44.334.812,22</b>	<b>38.444.105,81</b>

Titolo 6 - Accensione di prestiti			Titolo 4 - Rimborso di prestiti		
Titolo 7 - Anticipazioni da Istituto tesoriere/cassiere			Titolo 5 - Chiusura Anticipazioni da Istituto tesoriere/cassiere		
Titolo 9 - Entrate per conto di terzi e partite di giro	15.257.454,94	13.212.923,03	Titolo 7 - Spese per conto terzi e partite di giro	15.257.454,94	15.239.620,28
Totale entrate dell'esercizio	55.177.881,68	53.654.507,18	Totale spese dell'esercizio	59.592.267,16	53.683.726,09
TOTALE COMPLESSIVO ENTRATE	67.344.435,52	59.045.275,71	TOTALE COMPLESSIVO SPESE	59.592.267,16	53.683.726,09
DISAVANZO DELL'ESERCIZIO			AVANZO DI COMPETENZA/FONDO DI CASSA	7.752.168,36	5.361.549,62
TOTALE A PAREGGIO	67.344.435,52	59.045.275,71	TOTALE A PAREGGIO	67.344.435,52	59.045.275,71

**NOTA INFORMATIVA DERIVATI**  
**ESERCIZIO 2016**



REGIONE  
LAZIO

**Nota informativa derivati Regione Lazio  
(Legge 6 agosto 2008 n. 133)**



**Nota:** Le stime per il triennio 2017 – 2019 sono basate sulle curve al 31 dicembre 2016

## Indice

Il portafoglio regionale.....	5
Le Anticipazioni.....	15
Derivati in essere nel portafoglio regionale.....	19
Il buy back.....	31
Quadro sinottico.....	35
Legenda.....	39

Questa pagina è volutamente bianca

## **Il portafoglio regionale**

Questa pagina è volutamente bianca

## **Fotografia del debito regionale al 31 dicembre 2016**

Al termine della seconda fase dell'operazione di riacquisto titoli<sup>1</sup>, il portafoglio di "debito complessivo" della Regione Lazio, al lordo dello *swap* di ammortamento della posizione *bullet*, ammonta complessivamente a circa 12.173 milioni di euro, di cui circa:

- 11.011,5 milioni di euro di debito proprio a completo carico della Regione;
- 89,0 milioni di euro di debito netto a carico Stato<sup>2</sup>;
- 945 milioni di euro relativo all'operazione San.Im.;
- 127,2 milioni di euro relativi ai mutui accessi dai Comuni del Lazio presso CDP per i quali la Regione si è impegnata a pagare la rata di ammortamento;
- 0,3 milioni di euro relativi al debito sanitario transatto.

In particolare, il debito proprio netto a carico della Regione è inclusivo degli effetti:

- dell'erogazione del mutuo di 300,7 milioni di euro stipulato con CDP il 24 giugno 2016, ai sensi della determina G07159 del 2016;
- dell'erogazione del mutuo di 1.000 milioni di euro stipulato con CDP il 22 dicembre 2016, ai sensi della determina G15075 del 2016;
- degli esiti dell'operazione di riacquisto di alcuni bond regionali terminata con l'erogazione di un mutuo stipulato con il MEF il 16 dicembre 2016 del valore di 208 milioni di euro, ai sensi della determina G15238 del 2016.

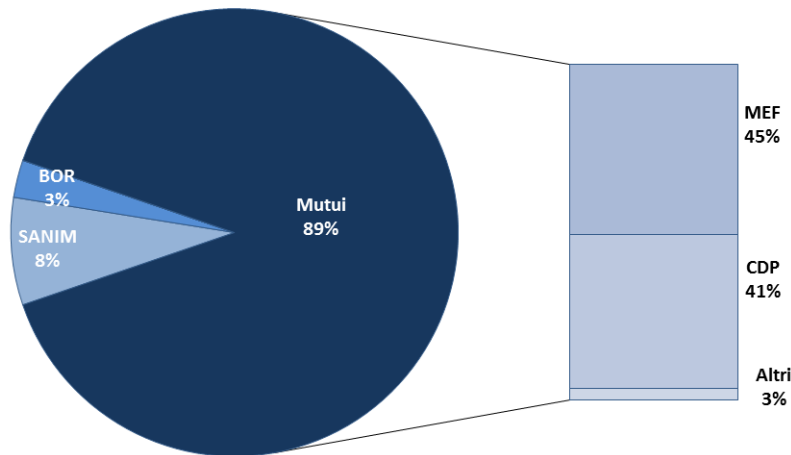
L'89% delle posizioni è rappresentato da mutui, peraltro in gran parte erogati dal MEF e da Cassa Depositi e Prestiti, il 3% è strutturato sotto forma di titoli obbligazionari (BOR), mentre il restante 8% è derivante dai canoni di leasing pagati dalla Regione nell'ambito dell'operazione San.Im., per un totale di circa 945 milioni di euro.

---

<sup>1</sup> Si veda la sezione "Il buy back".

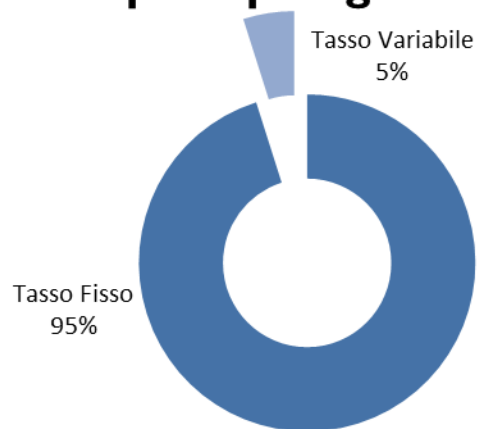
<sup>2</sup> Contributi Stato: il servizio del debito della Regione è in parte assistito da contributi statali. Il relativo debito è stato contratto a seguito di specifiche normative statali che, di volta in volta, hanno previsto l'attribuzione alle regioni di quote di limiti di impegno o di contributi statali, da utilizzare per la contrazione di mutui/BOR da destinare alla realizzazione degli specifici interventi previsti dalla stessa normativa.

## Composizione Portafoglio



Il 95% delle posizioni nel “portafoglio complessivo” prima delle operazioni di gestione del portafoglio sono a tasso fisso, mentre la restante parte è a tasso variabile.

## Debito per tipologia di tasso



Il ricorso all'indebitamento è consentito agli Enti Territoriali esclusivamente per il finanziamento di investimenti. La Regione ha utilizzato strumenti di debito per finanziare investimenti solo a partire dal 1995, anche se il primo mutuo risale al 1994. Giacché l'accensione dello stesso era finalizzata alla copertura dei disavanzi del servizio sanitario, la fattibilità dell'operazione comportò l'acquisizione di una specifica autorizzazione legislativa da parte dello Stato che compartecipava per il 75% all'ammortamento. In alternativa allo strumento del mutuo, nel 1998

la Regione, in attuazione della Legge n. 724/94, che consentiva di deliberare le emissioni di prestiti obbligazionari destinati esclusivamente al finanziamento degli investimenti, è ricorsa ai mercati finanziari realizzando fino ad oggi 10 emissioni obbligazionarie tutte denominate in euro ad eccezione di quella inaugurale denominata in dollari statunitensi, per un nozionale complessivo di oltre 2 miliardi.

Anno	Banca/ Arranger	Debito iniziale	In circolazione (dic. 16)	Rimborso	Scadenza
1998	Merrill Lynch	\$200 mln	\$15 mln	Amortizing	2018
1998	Merrill Lynch	\$100 mln	\$100 mln	Bullet	2028
1998	UBS (*)	€250,0 mln	€0,0 mln	Bullet	2028
1999	Deutsche Bank (**)	€150,0 mln	€0,0 mln	Amortizing	2009
1999	Deutsche Bank	€150,0 mln	€31,6 mln	Amortizing	2018
2000	UBS (**)	€250,0 mln	€0,0 mln	Bullet	2015
2002	UBS (*)	€300,0 mln	€0,0 mln	Bullet	2028
2004	Dexia	€100,0 mln	€76,4 mln	Amortizing	2034
2004	Barclays, CDC Ixis	€200,0 mln	€120,0 mln	Amortizing	2034
2006	UBS, Dexia (***)	€500,0 mln	€ 1.000	Bullet	2028

(\*) Titolo estinto per totale riacquisto obbligazioni sul mercato (ex DL 66/2014)

(\*\*) Titolo naturalmente estinto

(\*\*\*) Titolo parzialmente estinto con il riacquisto del 99,9995% delle obbligazioni sul mercato (ex DL 66/2014).

Rimangono sul mercato titoli con il valore nominale di mille euro.

I titoli emessi erano in parte *amortising*, prevedevano cioè il rimborso del capitale in quote periodiche (semestrali o annuali) ed in parte *bullet*, cioè con rimborso in un'unica soluzione a scadenza. A quest'ultima categoria di titoli appartengono la *tranche* trentennale dell'emissione inaugurale effettuata nel 1998 (2028 denominato in dollari), il titolo con scadenza 2028, emesso nel 1998 e riaperto nel 2002 e 2006, ed il titolo con scadenza 2015.

Per i titoli *bullet*, la normativa prevede che la Regione accantoni periodicamente le risorse per finanziare il rimborso a scadenza: tale ammortamento "sintetico" del titolo non riduce l'ammontare dovuto ai possessori alla scadenza dei titoli, ma consente alla Regione di accumulare gradualmente le risorse necessarie per il suo rimborso.



Complessivamente la fotografia del portafoglio del debito regionale (escluso l'indebitamento dei Comuni, pari a circa 127,2 milioni di euro ed il debito sanitario transatto pari a circa 0,3 milioni) risulta come segue:

- il 90,0% del totale del debito è a tasso fisso non coperto da operazioni di derivati;
- il 3,7% del totale del debito è a tasso variabile non coperto da operazioni di derivati;
- lo 0,9% del totale del debito è indicizzato all'inflazione italiana non coperto da operazioni di derivati;
- il 5,4% del portafoglio complessivo di debito è coperto da operazioni in derivati.



Con l'emissione nel 2004 del titolo trentennale *amortising* (il capitale viene rimborsato annualmente comprensivo degli interessi) per un valore di 200 milioni di euro e dopo la chiusura di tutti i contratti derivati legati ad inflazione, circa l'1% del portafoglio è ancora indicizzato all'inflazione italiana; la scelta era fondata su considerazioni attinenti alle caratteristiche delle entrate regionali – certamente correlate all'andamento dell'inflazione italiana – oltre che alla minore volatilità dell'inflazione rispetto a parametri tipici dei mercati dei capitali (tassi di interesse).

Con la riduzione delle operazioni derivate e il ricorso ai mutui a tasso fisso per il nuovo indebitamento, la Regione ha reso certi e prevedibili gli oneri correlati al portafoglio di debito.

Dal 2013 la Regione Lazio ha intrapreso un percorso volto alla riduzione del servizio del debito e alla semplificazione del portafoglio di debito. In particolare, i derivati sono passati da un'incidenza del 19% dell'indebitamento del 2012 all'attuale 5,4% (riduzione del 76%). Nel dettaglio:

- agosto 2013: chiusura di entrambi i derivati esistenti sul BOR 500 milioni, giugno 2028;
- giugno 2014: chiusura dei derivati in essere con JP Morgan (1/4 Sanim + mirror swap su BOR 150 milioni, luglio 2018);
- giugno 2015: chiusura del derivato in essere con Citi sul BOR da 550 milioni;
- dicembre 2015: chiusura swap di ammortamento della porzione di titoli riacquistata con l'offerta;
- dicembre 2016: chiusura integrale dello swap di ammortamento dei titoli oggetto dell'operazione di riacquisto;
- ad oggi, un solo «mirror swap» è ancora in essere sul BOR Deutsche Bank a tasso variabile.

Inoltre, nella tabella successiva sono indicati gli accordi transattivi siglati per effetto dell'azione promossa nel 2010 dalla Regione davanti al tribunale di Roma per comportamenti illeciti adottati dalle banche controparti che nel periodo 1998-2007 hanno sottoscritto contratti derivati con la Regione (BNL, Citigroup, Deutsche Bank, DexiaCrediop, Unicredit). A seguito dell'azione promossa, la Regione ha chiuso alcuni contratti di derivato ed si è vista riconoscere circa 14 milioni per il riconoscimento di “costi occulti”.

Controparte	Codice posizione	Valore transatto	Data accordo
Unicredit	MF06D, MF07D, BV03D, San.Im.	0,5 mln	13-ott-15
Merrill Lynch	BF02D, BF04D	1,2 mln	5-ago-13
UBS	BF01D, BF03D	6,9 mln	6-nov-12
Citi	BF01D, BF04D	2,7 mln	25-lug-11
(1) Deutsche Bank	BV03D	0,9 mln	27-apr-12
(2) JP Morgan	BV03D, San.Im.	0,7 mln	23-giu-14
Lehman Brothers	MF06D, San.Im.	controparte fallita	
Bnl	San.Im.	trattativa in corso	
Depfa	BF04D	0,0 mln	5-ago-13
Barclays	BF04D	0,9 mln	5-ago-13
Dexia	MF06D, San.Im.	accordo non concluso	
<b>Totale transazioni costi occulti</b>		<b>13,9 mln</b>	
(3) Citi, Barclays, Depfa, Merrill Lynch	Premio all'estinzione anticipata	59,5 mln	5-ago-13
<b>Totale</b>		<b>73,4 mln</b>	

(1) il valore è riconosciuto come rinuncia a parte degli interessi dovuti

(2) il valore è riconosciuto come rinuncia a parte del Mtm negativo in occasione della transazione del 2015

(3) a queste transazioni si aggiunge il premio all'estinzione per la risoluzione anticipata dei contratti swap con sottostante il BOR da 500 milioni con scadenza giugno 2028 (codice posizione BF04D).

La tabella successiva alcuni dettagli delle posizioni del portafoglio regionale:

<b>Codice</b>	<b>Tipologia</b>	<b>Scadenza</b>	<b>Banca/ Arranger</b>	<b>Debito iniziale</b>	<b>Derivato</b>
MF01	mutuo a tasso fisso	31-dic-44	CDP	€600,0 mln	NO
MF02	mutuo a tasso fisso	15-dic-30	BEI	€50,0 mln	NO
MF06D	mutuo a tasso fisso	30-giu-33	Dexia	€333,3 mln	SI
MF07D	mutuo a tasso fisso	31-dic-15	Unicredit	€41,5 mln	SI
MF08	mutuo a tasso fisso	15-dic-30	BEI	€50,0 mln	NO
MF09	mutuo a tasso fisso	31-dic-44	CDP	€800,0 mln	NO
MF10	mutuo a tasso fisso	31-dic-19	CDP	€50,3 mln	NO
MF11	mutuo a tasso fisso	30-giu-17	CDP	€20,4 mln	NO
MF12	mutuo a tasso fisso	15-nov-44	MEF	€5.000,0 mln	NO
MF13	mutuo a tasso fisso	31-dic-44	CDP	€1.500,0 mln	NO
MF14	mutuo a tasso fisso	31-dic-44	CDP	€750,0 mln	NO
MF15	mutuo a convertito a tasso fisso	15-dic-30	BEI	€50,0 mln	NO
MF16	mutuo a convertito a tasso fisso	15-dic-30	BEI	€50,0 mln	NO
MF17	mutuo a tasso fisso	15-nov-44	MEF	€278,0 mln	NO
MF27	mutuo a tasso fisso	11-dic-45	MEF	€842,0 mln	NO
MF28	mutuo a tasso fisso	30-giu-46	CDP	€300,7 mln	NO
MF29	mutuo a tasso fisso	16-dic-46	MEF	€208,0 mln	NO
MF30	mutuo a tasso fisso	30-giu-46	CDP	€1.000,0 mln	NO
MV01	mutuo a tasso variabile	30-giu-23	CDP	€516,0 mln	NO
MV02	mutuo a tasso variabile	31-dic-18	Banca Intesa	€338,0 mln	NO
MV05	mutuo a tasso variabile	31-dic-35	CDP	€182,4 mln	NO
BF01D	BOR a tasso fisso	23-dic-28	UBS	€550,0 mln	SI
BF02D	BOR a tasso fisso	1-feb-28	Merrill Lynch	\$300,0 mln	SI
BF03D	BOR a tasso fisso	16-feb-15	UBS	€250,0 mln	SI
BF04D	BOR a tasso fisso	23-dic-28	UBS/Dexia	€500,0 mln	SI
BV01	BOR a tasso variabile	9-ago-34	Dexia	€100,0 mln	NO
BV03D	BOR a tasso variabile	13-lug-18	Deutsche Bank	€150,0 mln	SI
BI01	BOR indicizzato all'inflazione	9-ago-34	Barclays/CDS Ixis	€200,0 mln	NO
San.Im	Canoni operazione San.Im.	7-mar-33	Cartesio	€1.252,4 mln	SI, su 37% debito residuo

(\*) In grigio le posizioni estinte.

Con la seconda tranche dell'operazione di riacquisto dei titoli sul mercato, la posizione BF04D è stata integralmente estinta. Rimangono sul mercato mille euro di obbligazioni.

La precedente tabella non include i mutui CDP accesi dai Comuni il cui valore residuo è pari a circa 127,2 milioni di euro e del debito sanitario transatto pari a circa 0,3 milioni di euro.

Ulteriori informazioni su tutte le posizioni in portafoglio sono contenute nel Bollettino sul debito della Regione Lazio pubblicato sul sito della Regione dal gennaio del 2008, con periodicità mensile, al seguente indirizzo:

[http://www.regione.lazio.it/rl\\_bilancio/?vw=contenutiDettaglio&cat=1&id=5](http://www.regione.lazio.it/rl_bilancio/?vw=contenutiDettaglio&cat=1&id=5)

Questa pagina è volutamente bianca

## **Le Anticipazioni di liquidità**

Questa pagina è volutamente bianca

L'operazione di pagamento dei debiti accumulati dalle pubbliche amministrazioni, avviata con il DL 35/2013 ed il successivo DL 66/2014 e DL 78/2015, ha consentito di immettere liquidità nel circuito dell'economia reale. Per dare attuazione a questa normativa, il MEF sta erogando risorse agli enti a titolo di anticipazione di liquidità finalizzati a far fronte ai pagamenti dei debiti certi liquidi ed esigibili. In particolare, le anticipazioni sono rimborsabili in 30 anni ed il tasso di interesse da applicare è pari al rendimento dei Buoni Poliennali del Tesoro a 5 anni.

L'obiettivo che si desiderava raggiungere è quello di immettere liquidità nel sistema rendendo disponibili risorse per la PA, attraverso anticipazioni del MEF al di fuori del patto di stabilità, per far fronte al pagamento dei debiti arretrati. Il pagamento dei debiti pregressi ha determinato un importante ritorno sul gettito dei tributi erariali (l'IVA in particolare) ed è aumentato regolarmente l'importo dei crediti rimborsati con le risorse già stanziare. In particolare, la Regione Lazio ha sinora complessivamente ricevuto circa 9.786 milioni di euro, di cui 5.932 relative alle anticipazioni per debiti non legati alla sanità e le rimanenti 3.854 invece per quelli ad essa legati.

Tutti i suddetti prestiti sono da considerarsi in deroga all'art. 10 della Legge n. 281/1970, ne consegue che non dovranno essere computati ai fini del calcolo della capacità di indebitamento.

Alla luce di questa deroga, queste posizioni non sono state inserite nell'indebitamento regionale.

La tavola sottostante riepiloga l'ammontare di anticipazioni di liquidità riconosciute alla Regione Lazio per effetto dei Decreti Legge di cui sopra.

Codice	Erogazioni	Debito residuo al 31/12/2016	Tasso	Sanità	
				Si	NO
MF18	924.481.400,84	866.028.428,84	3,178%		X
MF19	1.363.318.599,16	1.307.864.008,23	3,303%		X
MF20	832.052.000,00	780.203.633,79	3,273%	X	
MF21	665.641.600,00	637.497.099,34	3,058%	X	
MF22	1.686.457.095,42	1.600.504.872,37	1,846%	X	
MF23	1.762.496.416,19	1.673.814.661,26	1,931%		X
MF24	669.624.000,00	631.604.055,30	1,120%	X	
MF25	798.172.861,14	752.051.473,94	1,000%		X
MF26	1.083.828.400,84	1.050.712.375,25	0,593%		X
<b>TOTALE</b>	<b>9.786.072.373,59</b>	<b>9.300.280.608,33</b>		<b>3.853.774.695,42</b>	<b>5.932.297.678,17</b>



Questa pagina è volutamente bianca

**Derivati in essere nel portafoglio regionale**

Questa pagina è volutamente bianca

## MF06D: Mutuo Dexia Crediop, scadenza 30 giugno 2033

Il mutuo è stato contratto ad aprile 2000 con finalità di copertura dei disavanzi trasporti e successivamente rinegoziato. L'ammontare iniziale era di circa 645,4 miliardi di Lire al tasso fisso del 5,8584% annuo.

Nel dicembre 2004 è stato perfezionato un contratto derivato con l'obiettivo di riequilibrare l'esposizione del portafoglio derivati. In particolare, la struttura prevede che, se l'euribor 6m supera una certa soglia (6,5%) la Regione paga progressivamente di meno. Al contrario, il costo per la Regione aumenta se l'euribor 6m scende sotto una certa soglia (2%). Se l'euribor 6m è compreso fra il 2% (3% dal 2008 al 2010, 3,3% dal 2010 a scadenza) ed il 6,5%, non c'è alcun impatto sul costo per la Regione, in quanto la Regione paga lo stesso tasso fisso che riceve.

La tabella seguente riporta la struttura del derivato perfezionato su questa posizione.

Regione riceve	dal (incluso)	al (incluso)	condizioni	semestralmente su nozionale	amortizing di euro	218.356.093,00
	31/12/2005	30/06/2033		5,8584%	fisso - 30/360 - Unadjusted	
			<b>condizioni</b>	semestralmente su nozionale	amortizing di euro	218.356.093,00
			(fixing Euribor 6 mesi in advance) - 30/360 - Unadjusted			
	31/12/2005	30/06/2008	se Euribor 6m <= 2,00%:	5,8584%	+ (4,00% - Euribor 6m)	
se 2,00% < Euribor 6m <= 6,50%:			5,8584%			
se 6,5% < Euribor 6m <= 10%:			5,8584%	- (Euribor 6m - 6,50%)		
se Euribor 6m > 10%:			2,3584%			
<b>Regione paga</b>	30/06/2008	30/06/2010	se Euribor 6m <= 3,00%:	5,8584%	+( 5,00% - Euribor 6m)	
se 3,00% < Euribor 6m <= 6,50%:			5,8584%			
se 6,5% < Euribor 6m <= 10%:			5,8584%	- (Euribor 6m - 6,50%)		
se Euribor 6m > 10%:			2,3584%			
	30/06/2010	30/06/2033	se Euribor 6m < 3,30%:	5,8584%	+( 5,30% - Euribor 6m)	
se 3,30% < Euribor 6m <= 6,50%:			5,8584%			
se 6,5% < Euribor 6m <= 10%:			5,8584%	- (Euribor 6m - 6,50%)		
se Euribor 6m > 10%:			2,3584%			

Nella tabella successiva i dati si riferiscono alla quota interessi per l'anno 2016:

Posizione	consuntivo 2016		
	senza derivati	con derivati	differenza
Mutuo Dexia Crediop, 30 giugno 2033	12.481.598	24.004.521	(11.522.923)

Sulla base delle previsioni di mercato al 31 dicembre 2016, si indicano a seguire le stime relative alla quota interessi per i 3 anni successivi e complessivamente per il triennio.

Mutuo Dexia Crediop, 30 giugno 2033	2017	2018	2019	totale triennio
senza derivati	12.047.033	11.586.638	11.098.876	34.732.547
con derivati	23.372.216	22.366.354	21.155.631	66.894.201
differenza	(11.325.183)	(10.779.716)	(10.056.755)	(32.161.654)

## **BF01D/BF04D: Bond (Arranger UBS), scadenza 23 giugno 2028**

Il 12 giugno 1998 la Regione emise sul mercato un bond da 250 milioni di euro allo scopo di finanziare investimenti regionali. In seguito furono effettuate altre due “riaperture”, ovvero emissioni di titoli con le medesime caratteristiche, di cui la prima nel 2002 per 300 milioni di euro e la seconda nel 2006 per 500 milioni di euro. L'importo complessivo di queste 3 emissioni è pertanto pari a 1.050 milioni di euro.

I titoli, come detto tutti con le medesime caratteristiche, non prevedono rimborso periodico, ma in un'unica soluzione a scadenza (titoli bullet) e pagano una cedola annuale, fissa, del 5,695%; trattandosi di titoli bullet un contratto derivato per l'ammortamento sintetico del titolo è per legge obbligatorio.

In occasione delle emissioni furono perfezionati due contratti IRS per la gestione del tasso, il primo sull'emissione originaria e sulla prima “riapertura”, per un importo complessivo di 550 milioni di euro (BF01D), l'altro sull'emissione da 500 milioni di euro (BF04D).

Entrambi i contratti furono ristrutturati nell'ambito degli interventi previsti dal piano di rientro della Sanità (12 giugno 2007) e nell'ambito del già citato “contenzioso derivati” (25 luglio 2011) con lo scioglimento anticipato di alcune componenti delle operazioni in derivati.

Con riferimento alla posizione da 500 milioni di euro (BF04D), nell'agosto 2013 la Regione è giunta allo scioglimento anticipato di tutti i derivati di tasso esistenti lasciando invariato il derivato di ammortamento obbligatorio per legge. Più in dettaglio:

- con l'accordo siglato nel 2011 nell'ambito del contenzioso derivati, venne chiusa anticipatamente l'operazione swap legata ad inflazione; la Regione tornava a pagare cedola dell'obbligazione a partire da giugno dell'anno 2016.
- con l'accordo siglato nel 2013, anch'esso nell'ambito del contenzioso derivati, vennero chiusi anticipatamente tutti i contratti: sia il contratto originario di tipo collar sia quello mirror concluso nell'ambito del piano di rientro della sanità (dove la Regione riceveva il collar e versava una struttura legata ad inflazione).

I titoli, del valore complessivo di 1.050 milioni di euro, sono rientrati nell'operazione di riacquisto dei BOR ai sensi dell'art. 45 del DL 66/2014 (BF01D e BF04D).

L'operazione di riacquisto<sup>3</sup> è stata completata in due diverse fasi:

- I. la prima, del dicembre 2015, è terminata con il riacquisto di circa 841.999.000 euro di titoli equivalenti all'integrale posizione BF01D da 550 milioni ed al 58,4% della posizione BF04D da 500 milioni di euro. Conclusa la prima fase, sono rimasti sul mercato obbligazioni per un valore complessivo pari a 208.001.000;
- II. la seconda, del dicembre 2016, è terminata con il riacquisto di 208.000.000 di euro delle obbligazioni. Rimangono, pertanto, sul mercato obbligazioni per un valore complessivo pari a 1.000 euro.

La normativa entro la quale si sono mosse entrambe le operazioni (Il menzionato art. 45 comma 13 del DL 66/2014) prevedeva che "qualora i titoli oggetto di riacquisto o i mutui oggetto di rinegoziazione rappresentino il sottostante di operazioni in strumenti derivati, la regione provvede alla contestuale chiusura anticipata degli stessi". L'esplicita previsione normativa da un lato, come anche l'estinzione del sottostante dei derivati dall'altro, ha implicato la chiusura dei due contratti derivati per l'ammortamento sintetico dei titoli bullet sottostanti. In particolare: la Regione ha realizzato circa 262,8 milioni di euro:

- 216,4 milioni di euro nella prima fase dell'operazione con la chiusura dei contratti di derivato di ammortamento (chiusura totale del derivato sulla posizione BF01D e chiusura parziale del derivato sulla posizione BF04D);
- 46,4 milioni di euro nella seconda fase dell'operazione con l'integrale estinzione del derivato di ammortamento sulla posizione BF04D.

Tale importo è stato utilizzato, come richiesto dalla normativa, per finanziare il riacquisto dei titoli.

L'operazione di riacquisto dei BOR coinvolti nell'operazione, ha consentito alla Regione una riduzione degli oneri finanziari (stimata complessivamente pari a circa 38 milioni di euro annui) e l'estensione dei tempi di rimborso del capitale. Entrambe le componenti portano ad un minore esborso complessivo nell'ordine di 58,5 milioni annui fino al 2028.

---

<sup>3</sup> Si veda la sezione "Il buy back".

## BF02D: Bond (Arranger Merrill Lynch), scadenze 1 febbraio 2018 e 1 febbraio 2028

Il 13 febbraio 1998, allo scopo di finanziare investimenti regionali, sono stati emessi due bond in dollari con le seguenti caratteristiche:

- bond da 200 milioni di dollari, con scadenza 1 febbraio 2018, cedola semestrale al tasso fisso del 6,2% annuo e ammortamento a quota capitale costante (ammortamento italiano);
- bond da 100 milioni di dollari, con scadenza 1 febbraio 2028, cedola semestrale al tasso fisso del 6,53% annuo. Al contrario del primo, questo titolo non prevede rimborso periodico, ma in un'unica soluzione a scadenza (titolo *bullet*).

Trattandosi di titoli denominati in valuta estera ed in parte *bullet* (con rimborso in un'unica soluzione a scadenza), in ossequio alle previsioni normative nazionale in concomitanza con l'emissione è stato stipulato un contratto derivato per annullare il rischio di cambio (*cross currency swap*) e ricostruire sinteticamente l'ammortamento; contestualmente è stato anche effettuato un intervento di gestione del tasso.

Successivamente (26 aprile 2001) il derivato è stato ristrutturato: la struttura copre entrambe le posizioni, consentendo alla Regione di stabilizzare la quota capitale versata fino all'ultima scadenza (1 febbraio 2028); anche la struttura di tasso è stata unificata.

Pertanto oggi la Regione paga alla controparte *swap* quote capitale semestrali costanti di circa 4,4 milioni di euro. Attualmente le quote di capitale versate in base al contratto derivato sono destinate all'ammortamento del titolo 2018; quando tale titolo sarà interamente rimborsato, le quote di capitale che la Regione continuerà a versare saranno accantonate dalla controparte *swap*, in esecuzione del contratto derivato.

Il tasso pagato è un tasso fisso del 5,83% annuo, per livelli dell'euribor 6m al di sotto del 6,5%; se l'euribor 6m supera il 6,5%, la Regione paga il tasso variabile euribor flat.

<b>Regione riceve</b>	dal (incluso)	al (incluso)	<b>condizioni</b>	semestralmente	
	01/08/2001	01/02/2018	6,20%	fisso su nozionale in Dollari amortizing - 30/360 - Unadjusted	25.000.000
	01/08/2001	01/02/2028	6,53%	fisso su nozionale in Dollari bullet - 30/360 - Unadjusted	100.000.000
<b>Regione paga</b>	dal (incluso)	al (incluso)	<b>condizioni</b>	semestralmente su nozionale in Euro amortizing	111.086.955,58
	01/08/2001	01/02/2028	(fixing Euribor 6 mesi in advance) - Adj. Mod. Fol. { se Euribor 6m < 6,50%: 5,83% - 30/360 { se Euribor 6m >= 6,50%: Euribor 6m - Act/360		



Nella tabella successiva i dati si riferiscono alla quota interessi per l'anno 2016:

Posizione	consuntivo 2016		
	senza derivati	con derivati	differenza
BOR Merrill Lynch 200 mil \$ 6,2%, 1 febbraio 2018	€ 1.239.730,42	€ 6.310.862	€ 732.051
BOR Merrill Lynch 100 mil \$ 6,53% , 1 febbraio 2028	€ 5.803.182,56		

Sulla base delle previsioni di mercato al 31 dicembre 2016, si indicano a seguire le stime relative alla quota interessi per i 3 anni successivi e complessivamente per il triennio.

	2017		2018		2019		totale triennio	
	BOR ML 2018	BOR ML 2028	BOR ML 2018	BOR ML 2028	BOR ML 2018	BOR ML 2028	BOR ML 2018	BOR ML 2028
senza derivati dopo cross currency swap	€ 688.739	€ 5.803.183	€ 137.748	€ 5.803.183	scaduto	€ 5.803.183	€ 826.487	€ 17.409.548
con derivati	€ 5.828.733		€ 5.310.623		€ 4.792.513		€ 15.931.869	
differenza	€ 663.189		€ 630.307		€ 1.010.669		€ 2.304.166	

## BV03D: Bond (Arranger Deutsche Bank), scadenza 13 luglio 2018

Il 22 giugno 1999, allo scopo di finanziare investimenti regionali, è stato emesso un bond di 150 milioni di euro. Il titolo prevede un rimborso semestrale a capitale costante (ammortamento italiano) con preammortamento sino al 2009 e cedola a tasso variabile, pari a euribor 6m + 0,25%.

Alla data dell'emissione, il 22 giugno 1999 la Regione ha perfezionato un *collar* sull'intero importo del bond (pari a 150 milioni di euro) con l'obiettivo di proteggersi contro il rischio di rialzo dell'indice variabile oltre un dato livello, a fronte della rinuncia ai potenziali risparmi in caso di discesa degli stessi al di sotto di una certa soglia. Questa prima struttura *collar*, prevede che la Regione paghi un tasso variabile pari a euribor 6m maggiorato di uno spread di 25 bps, qualora l'euribor 6m sia compreso nell'intervallo fra le due barriere del 4,53% e 6,75% alla data di rilevazione; in caso di rialzo dell'euribor 6m oltre il 6,50%, la Regione paga il 6,75% mentre in caso di ribasso dell'euribor 6m sotto il 4,28%, la Regione paga il 4,53% (*Collar 1*).

In seguito, grazie ad interventi di gestione attiva del debito, è stato possibile migliorare i parametri della struttura per cui la Regione paga un tasso variabile pari a euribor 6m *flat* (senza maggiorazione), qualora l'euribor 6m sia compreso nell'intervallo fra le due barriere del 4,15% e 6,75% alla data di rilevazione; in caso di rialzo dell'euribor 6m oltre il 6,75%, la Regione paga il 6,75% mentre in caso di ribasso dell'euribor 6m sotto il 4,15%, la Regione paga il 4,15% (*Collar 2*). In particolare, la struttura delle barriere fu modificata con la controparte soltanto sulla metà del nozionale mentre per la restante metà subentrarono due nuove controparti che contrattualmente avrebbero pagato alla prima la vecchia struttura richiedendo alla Regione la nuova (*mirror swap*).

Ad oggi, dopo il contenzioso derivati è stato chiuso il *mirror swap* su  $\frac{1}{4}$  del nozionale ed è in corso una trattativa per definire la chiusura della restante metà. Conseguentemente, su questa posizione oggi la Regione paga il *Collar 1* su  $\frac{1}{4}$  del nozionale ed il *Collar 2* sui restanti  $\frac{3}{4}$ .

Le tabelle seguenti riportano le strutture dei due collar attualmente in essere su questa posizione.

### Collar 1

Regione riceve	dal (incluso)	al (incluso)	condizioni	semestralmente su 1/4 nozionale amortizing di Euro
	13/07/03	13/07/18	fixing Euribor 6 mesi in advance) - Act/360 - Adj. Mod. Fol.	11.842.105,27 Euribor 6 m + 0,25%
Regione paga	13/07/2003 13/07/2018		semestralmente su 1/4 del nozionale amortizing di euro (fixing Euribor 6 mesi in advance) - Act/360 - Adj. Mod. Fol. se Euribor 6m <= 4,28%: 4,53% se 4,28% < Euribor 6m < 6,50%: Euribor 6 m + 0,25% se Euribor 6m >= 6,50%: 6,75%	11842105,27

**Collar 2**

Regione riceve	dal (incluso)	al (incluso)	condizioni	semestralmente su 3/4 nozionale amortizing di Euro
	13/07/03	13/07/18	(fixing Euribor 6 mesi in advance) - Act/360 - Adj. Mod. Fol.	35.526.315,81 Euribor 6 m + 0,25%
<b>Regione paga</b>	13/07/2003	13/07/2018	semestralmente su 3/4 del nozionale amortizing (fixing Euribor 6 mesi in advance) - Act/360 - Adj. Mod. Fol. se Euribor 6m <= 4,15%: se 4,28% < Euribor 6m < 6,75%: se Euribor 6m >= 6,75%:	35.526.315,81 4,15% Euribor 6 m + 0,25% 6,50%

**Mirror**

Regione riceve	dal (incluso)	al (incluso)	condizioni	semestralmente su 1/4 nozionale amortizing di Euro
	13/07/03	13/07/18	(fixing Euribor 6 mesi in advance) - Act/360 - Adj. Mod. Fo se Euribor 6m <= 4,28%: se 4,28% < Euribor 6m < 6,50%: se Euribor 6m >= 6,50%:	11.842.105,27 4,53% Euribor 6 m + 0,25% 6,75%
<b>Regione paga</b>	13/07/03	13/07/18	(fixing Euribor 6 mesi in advance) - Act/360 - Adj. Mod. Fo se Euribor 6m <= 4,15%: se 4,15% < Euribor 6m < 6,75%: se Euribor 6m >= 6,75%:	11.842.105,27 4,15% Euribor 6 m 6,75%

Nella tabella successiva i dati si riferiscono alla quota interessi per l'anno 2016:

Posizione	consuntivo 2016		
	senza derivati	con derivati	differenza
BOR Deutsche Bank 150 mil Eur 6m + 25 bps, 13 luglio 2018	111.903	1.874.875	(1.762.972)

Sulla base delle previsioni di mercato al 31 dicembre 2016, si indicano a seguire le stime relative alla quota interessi per i 3 anni successivi e complessivamente per il triennio.

BOR Deutsche Bank 150 mil Eur 6m + 25 bps, 13 luglio 2018	2017	2018	2019	totale triennio
senza derivati	11.776	11.894	posizione estinta	23.670
con derivati	1.190.648	512.938		1.703.586
differenza	(1.178.872)	(501.043)		(1.679.915)

## San.Im., scadenza 7 marzo 2033

Nel 2003 la Regione Lazio ha realizzato un'operazione di vendita e riaffitto di 56 complessi ospedalieri alla società San.Im. Spa (100% Regione) con cartolarizzazione dei crediti connessi al pagamento dei canoni di leasing di cui la Regione si è fatta carico emettendo un mandato irrevocabile di pagamento al Tesoriere.

La cartolarizzazione, ai sensi della Legge 130 del 1999, è stata realizzata da una società veicolo (Cartesio Spa), a cui sono stati ceduti i crediti, che ha emesso 5 *tranches* di titoli.

Il tasso di interesse implicito nel flusso di canoni relativi alle prime quattro *tranche* di titoli è pari al 5,74846% annuo. Su un importo pari alla metà del piano di rimborso servito dai canoni relativi alle prime quattro *tranche* (per un valore del nozionale iniziale pari a circa 556 milioni di euro), la Regione ha perfezionato uno *swap* di tasso suddiviso fra quattro controparti ciascuna con una quota del 25%.

Ad oggi, dopo il “contenzioso derivati” è stato chiuso il contratto *swap* su ¼ di metà del nozionale delle prime quattro *tranche*. Il derivato è, pertanto, in essere su circa il 37% del nozionale delle prime quattro *tranche* con tre delle quattro controparti originarie.

Il contratto perfezionato prevede che, a fronte del pagamento da parte delle controparti bancarie del tasso fisso del 5,74846% annuo, la Regione paghi tasso fisso che in caso di superamento da parte dell'euribor 6m di una barriera (scalettata su due gradini in relazione all'intervallo temporale) – si trasforma in tasso variabile euribor 6m maggiorato di uno *spread* di 0,38%.

Regione riceve dal (incluso)		al (incluso)		condizioni: semestralmente su 3/8 nozionale amortizing IV tranches di Euro		
						326.322.230,03
	07/09/05		07/03/33		fisso - 30/360 - Unadjusted	5,74846%
<b>Regione paga</b>		semestralmente su 3/8 nozionale amortizing IV tranches				326.322.230,03
		(fixing Euribor 6 mesi in advance) - Act/360 - Adj. Mod. Fol.				
	07/09/2005	07/09/2016	}		se Euribor 6m <= 4%:	5,65%
				se 4% < Euribor 6m <= 4,80%:	5,15%	
				se Euribor 6m > 4,80%:	Euribor 6 m + 0,38%	
	07/09/2016	07/03/2033	}		se Euribor 6m <= 4%:	5,70%
				se 4% < Euribor 6m <= 5,20%:	5,25%	
				se Euribor 6m > 5,20%:	Euribor 6 m + 0,38%	

Nella tabella successiva sono evidenziati i dati relativi alla quota interessi per l'anno 2015:

Nella tabella successiva i dati si riferiscono alla quota interessi per l'anno 2016:

Posizione	consuntivo 2016		
	senza derivati	con derivati	differenza
San.Im., 7 marzo 2033 (parte)	18.599.266	18.584.505	14.761

Sulla base delle previsioni di mercato al 31 dicembre 2016, si indicano a seguire le stime relative alla quota interessi per i 3 anni successivi e complessivamente per il triennio.

San.Im., 7 marzo 2033 (parte)	2017	2018	2019	totale triennio
senza derivati	17.941.808	17.242.385	16.499.270	51.683.464
con derivati	18.036.247	17.333.000	16.675.659	52.044.907
differenza	(94.439)	(90.615)	(176.389)	(361.443)

## **Il buy back**

Questa pagina è volutamente bianca

Nel 2014 il Governo ha predisposto un quadro normativo con l'obiettivo di ridurre il peso degli oneri finanziari ed il debito delle Pubbliche Amministrazioni, in valore assoluto, semplificando la struttura del portafoglio di debito regionale con l'obbligo di destinare i minori esborsi di spesa "al pagamento delle rate di ammortamento delle anticipazioni contratte" ai sensi del DL 35/2013 e DL 66/2014.

Alla luce del quadro legislativo, le regioni hanno portato avanti la complessa operazione di riacquisto dei titoli emessi con il coordinamento e la supervisione del Ministero dell'Economia e delle Finanze.

Per il riacquisto dei bond le regioni, come previsto dalla norma, si sono rifinanziate attraverso un mutuo trentennale con il MEF ad un tasso pari al rendimento di mercato dei Buoni Poliennali del Tesoro con durata di finanziamento più vicina a quella del nuovo mutuo. L'importo del mutuo è stato pari al valore dei titoli riacquistati al netto del valore di estinzione dei derivati.

I titoli della Regione Lazio coinvolti nell'operazione, codificati BF01D e BF04D, erano di importo complessivamente pari a 1.050 milioni di euro. La prima fase dell'operazione, terminata a dicembre 2015 con l'acquisto dell'80,2% dei titoli, ha consentito alla Regione di realizzare un risparmio di spesa di 45,8 milioni di euro annui sino al 2028 con il passaggio dalla cedola del BOR del 5,695% al tasso del mutuo MEF (codice Osservatorio MF27) del 2,26% e con l'allungamento dei tempi di rimborso dal 2028 al 2045.

Alla luce dei risultati ottenuti e dei benefici conseguiti, le regioni hanno ravvisato l'opportunità di portare comunque a termine l'operazione di riacquisto manifestando con proprie note al MEF l'interesse a proseguire le operazioni di ristrutturazione del debito, fermo restando il rispetto dei parametri di convenienza economica di cui all'art. 45 del D.L. 66/2014 e all'art. 41 della Legge 448/2001.

Nella seconda fase dell'operazione di buy back, la Regione Lazio ha riacquistato 208 milioni di euro che portano complessivamente la percentuale riacquistata al 99,9995% (rimangono in circolazione titoli per un valore nozionale di euro 1.000). Il derivato di ammortamento è stato completamente estinto.

Il MEF ha finanziato l'operazione con l'erogazione di un mutuo trentennale di importo pari ai titoli estinti (208 milioni di euro) al tasso del 2,20% (codice Osservatorio MF29). L'esborso annuo si è ridotto di ulteriori 12,7 milioni, portando complessivamente i minori esborsi annuali a 58,5 l'anno con il passaggio dalla cedola del BOR del 5,695% al tasso dei mutui MEF (2,26% e 2,20%) e con l'allungamento dei tempi di rimborso dal 2028 al 2045/2046.



L'operazione ha necessariamente incluso la chiusura dei derivati con sottostante le obbligazioni riacquistate e quindi estinte; le valutazioni di natura finanziaria sono state portate avanti da Lazio Innova, società *in house* della Regione Lazio con la supervisione del MEF che ha assicurato il riconoscimento del valore equo per la chiusura delle operazioni derivate. Il valore di mercato positivo delle operazioni derivate (pari complessivamente a 262,8 milioni di euro) è stato, come richiesto dalla normativa, utilizzato per finanziare il riacquisto dei titoli.

Alla luce delle recenti operazioni di ristrutturazione del debito iniziate nel 2014, i minori esborsi annui a regime saranno pari a circa 173,2 milioni di euro.

	<b>Risparmi a regime</b>
BOR	58,5 mln
MEF	90,5 mln
CDP	21,5 mln
Mutui EELL	2,6 mln
	<hr/>
	173,2 mln

## Quadro sinottico

Questa pagina è volutamente bianca

Posizione	codice osservatorio	consuntivo 2016		
		senza derivati	con derivati	differenza
Mutuo Dexia Crediop, 30 giugno 2033	MF06D	12.481.598	24.004.521	(11.522.923)
BOR Merrill Lynch 200 mil \$ 6,2%, 1 febbraio 2018	BF02D	1.239.730	6.310.862	732.051
BOR Merrill Lynch 100 mil \$ 6,53% , 1 febbraio 2028		5.803.183		
BOR Deutsche Bank 150 mil Eur 6m + 25 bps, 13 luglio 2018	BV03D	111.903	1.874.875	(1.762.972)
San.Im., 7 marzo 2033	SANIM	18.599.266	18.584.505	14.761
<b>Totale</b>		<b>38.235.679</b>	<b>50.774.763</b>	<b>(12.539.084)</b>

Posizione	codice osservatorio	2017			2018			2019			totale triennio 2017 - 2019		
		senza derivati	con derivati	differenza	senza derivati	con derivati	differenza	senza derivati	con derivati	differenza	senza derivati	con derivati	differenza
Mutuo Dexia Crediop, 30 giugno 2033	MF06D	12.047.033	23.372.216	(11.325.183)	11.586.638	22.366.354	(10.779.716)	11.098.876	21.155.631	(10.056.755)	34.732.547	66.894.201	(32.161.654)
BOR Merrill Lynch 200 mil \$ 6,2%, 1 febbraio 2018	BF02D	688.739	5.828.733	663.189	137.748	5.310.623	630.307	scaduto	4.792.513	1.010.669	826.487	15.931.869	2.304.166
BOR Merrill Lynch 100 mil \$ 6,53% , 1 febbraio 2028		5.803.183			5.803.183			5.803.183			17.409.548		
BOR Deutsche Bank 150 mil Eur 6m + 25 bps, 13 luglio 2018	BV03D	11.776	1.190.648	(1.178.872)	11.894	512.938	(501.043)	posizione estinta			23.670	1.703.586	(1.679.915)
San.Im., 7 marzo 2033	Sanim	17.941.808	18.036.247	(94.439)	17.242.385	17.333.000	(90.615)	16.499.270	16.675.659	(176.389)	51.683.464	52.044.907	(361.443)
<b>Totale</b>		<b>36.492.539</b>	<b>48.427.845</b>	<b>(11.935.305)</b>	<b>34.781.848</b>	<b>45.522.915</b>	<b>(10.741.067)</b>	<b>33.401.328</b>	<b>42.623.803</b>	<b>(9.222.475)</b>	<b>104.675.715</b>	<b>136.574.562</b>	<b>(31.898.847)</b>

Questa pagina è volutamente bianca

**Legenda**

Questa pagina è volutamente bianca

Ammortamento sintetico	si intende l'accantonamento di quote capitale periodiche per poter disporre, alla scadenza di titoli "bullet", delle somme necessarie al rimborso
Amortising	finanziamento con profilo di rimborso periodico; può essere previsto un rimborso a quote capitale costanti (cd. "all'italiana") o un rimborso a rate costanti, comprensive di interessi (c.d. "alla francese")
Arranger	banca che ha organizzato l'emissione di titoli regionali
Bond	titolo
BOR	Buoni Obbligazionari Regionali: titoli di debito emessi dalla Regione
Bullet	finanziamento che prevede il rimborso del capitale in un'unica soluzione, a scadenza
Cap	livello al di sopra del quale non si è esposti al rialzo dei tassi
Collar	contratto derivato (swap) che prevede il pagamento di un tasso variabile con protezione dal rialzo dei tassi sopra una certa soglia (cap) a fronte della rinuncia ai benefici per livelli di tassi al di sotto di una certa soglia (floor)
CPI	indice dei prezzi al consumo per famiglie di operai e impiegati (FOI) senza tabacchi
Day Count	convenzione di calcolo dei giorni di riferimento per il calcolo degli interessi.  "30/360": si considera ogni mese di 30 giorni e l'anno di 360 giorni "Actual/360": si considerano i giorni effettivi di ogni mese e l'anno di 360 giorni "Actual/Actual": si considerano i giorni effettivi sia per i mesi che per l'anno di riferimento "Adjusted": si tiene in considerazione se il giorno di inizio e quello di fine periodo sono feriali o festivi, ad esempio considerando il giorno seguente ("Modified Following") "Unadjusted": non si tiene in considerazione se il giorno di inizio e quello di fine periodo sono feriali o festivi
Euribor	parametro di riferimento per il calcolo dell'interesse sulle posizioni a tasso variabile. Le posizioni a tasso variabile presenti nel portafoglio regionale fanno riferimento all'Euribor 6m (a sei mesi) in coerenza con la periodicità dei pagamenti, semestrale.
Fixing	momento della rilevazione del parametro di riferimento per il pagamento degli interessi. "in advance": la rilevazione del tasso avviene all'inizio del periodo di riferimento per il pagamento degli interessi (ad esempio del semestre) "in arrears": la rilevazione del tasso avviene alla fine del periodo di riferimento per il pagamento degli interessi (ad esempio del semestre)
Flat	si dice di un tasso calcolato senza applicare alcuna maggiorazione (spread) al parametro di riferimento
Floor	livello al di sotto del quale non si beneficia del ribasso dei tassi
IRS	parametro di riferimento per il calcolo dell'interesse sulle posizioni a tasso fisso
Mirror	derivato "speculare" rispetto ad un derivato esistente, che consente di annullarne gli effetti



Nozionale	ammontare del debito residuo, sul quale sono calcolati gli interessi. Nozionale “amortising”: ha un valore decrescente per effetto del rimborso periodico delle quote capitale. Nozionale “accreting”: ha un valore crescente per effetto dell'accantonamento periodico di quote capitale Nozionale “bullet”: è invariato per tutta la durata del finanziamento o del contratto derivato
Pool	gruppo di banche che erogano un finanziamento, coordinate da una banca capofila
Riapertura	nuova emissione di titoli con caratteristiche identiche a quelle di titoli già in circolazione (ad esempio: tasso, scadenza, tipologia di ammortamento)
Sinking fund	fondo di accantonamento di quote capitale per l' ammortamento di titoli bullet; gli importi versati vengono investiti in titoli
Spread	maggiorazione eventualmente applicata al parametro di riferimento per definire il tasso di interesse
Swap	contratto c.d. “derivato” mediante il quale le parti si accordano per scambiarsi in futuro, a scadenze prefissate, flussi finanziari calcolati secondo modalità contrattualmente predefinite.
Swap di ammortamento	o amortising swap: lo scambio di flussi fra le parti è finalizzato all'accantonamento del capitale necessario al rimborso a scadenza dei titoli “bullet”.
Swap di tasso	o IRS (interest rate swap): il calcolo dei flussi finanziari è legato all'andamento dei tassi di interesse
Swap di valuta	o CCS (cross currency swap): il calcolo dei flussi finanziari è legato all'andamento dei tassi di cambio
Tasso reale	tasso di interesse che non include la componente legata all'inflazione

Questa pagina è volutamente bianca

**DIREZIONE REGIONALE PROGRAMMAZIONE ECONOMICA, BILANCIO, DEMANIO E PATRIMONIO**

La presente nota informativa è stata predisposta dall'Osservatorio sul Debito della Regione Lazio ad uso esclusivo di coloro a cui questo è trasmesso con lo scopo di illustrare oneri e impegni finanziari derivanti da contratti relativi a strumenti finanziari derivati da allegare al bilancio di previsione ed al bilancio consuntivo, conformemente a quanto richiesto dall'art. 8 del D.L. 25.06.08 n. 112.

Le informazioni riportate sono state preparate con la massima perizia, anche sulla base della corrente tecnologia in uso presso l'Osservatorio, nel rispetto con le condizioni contenute nei contratti.

Le previsioni indicate per il triennio sono solamente indicative perché fondate su valori stimati sulla base delle condizioni di mercato in essere alla data specificata nel documento che sono, pertanto, suscettibili di variazione in relazione all'andamento del mercato.

L'Osservatorio declina esplicitamente qualsiasi responsabilità per danni diretti, indiretti, accidentali, consequenziali o di altra natura connessi con la lettura del presente rapporto o con l'elaborazione dei dati in esso contenuti.

# **CONSOLIDATO 2015**

**(Bilancio consolidato adottato con DGR 753 del  
7 dicembre 2016)**

**BILANCIO CONSOLIDATO DELL'ESERCIZIO 2015 DELLA REGIONE LAZIO  
CORREDATO DELLA RELAZIONE SULLA GESTIONE CONSOLIDATA E DELLA  
NOTA INTEGRATIVA**

---

**Indice**

	<b>Pag.</b>
Schemi di bilancio.....	2
 <b>Relazione sulla gestione</b>	
1. Introduzione .....	9
2. La valutazione delle partecipazioni.....	18
3. Verifica dei crediti e debiti reciproci con enti strumentali e società controllate e partecipate ed eliminazione delle operazioni infragruppo .....	20
4. Indebitamento e strumenti finanziari derivati.....	22
 <b>Nota integrativa</b>	
1. Metodo di consolidamento .....	29
2. Perimetro di consolidamento .....	31
3. La contabilità economico patrimoniale della capogruppo regione Lazio.....	35
4. Criteri di valutazione delle voci del bilancio consolidato.....	37
5. Analisi delle principali voci che compongono lo stato patrimoniale .....	46
6. Analisi delle principali voci che compongono il conto economico.....	55

**SCHEMI DI BILANCIO**
**ATTIVO**

STATO PATRIMONIALE CONSOLIDATO (ATTIVO) 2015		CONSOLIDATO ANNO 2015	CONSOLIDATO ANNO 2014
1	<b>A) CREDITI vs. LO STATO ED ALTRE AMMINISTRAZIONI PUBBLICHE PER LA PARTECIPAZIONE AL FONDO DI DOTAZIONE</b>	-	-
	<b>TOTALE CREDITI vs PARTECIPANTI (A)</b>	-	-
	<b>B) IMMOBILIZZAZIONI</b>	-	-
I	<u>Immobilizzazioni immateriali</u>	-	-
1	costi di impianto e di ampliamento	44.000	357.411
2	costi di ricerca sviluppo e pubblicità	44.445	72.696
3	diritti di brevetto ed utilizzazione opere dell'ingegno	758.119	1.507.755
4	concessioni, licenze, marchi e diritti simile	7.902.057	8.344.225
5	avviamento	-	-
6	immobilizzazioni in corso ed acconti	5.910.998	8.705.212
9	altre	71.003.444	38.855.544
	<b>Totale immobilizzazioni immateriali</b>	<b>85.663.063</b>	<b>57.842.843</b>
	<u>Immobilizzazioni materiali (3)</u>	-	-
II	1 Beni demaniali	45.881.031	104.601.027
1.1	Terreni	20.983.485	24.252.150
1.2	Fabbricati	-	47.229.010
1.3	Infrastrutture	24.897.546	33.119.867
1.9	Altri beni demaniali	-	-
III	2 Altre immobilizzazioni materiali (3)	3.327.252.163	3.242.486.742
2.1	Terreni	523.635.603	458.433.505
	a <i>di cui in leasing finanziario</i>	-	-
2.2	Fabbricati	2.602.574.613	2.705.732.228
	a <i>di cui in leasing finanziario</i>	956.578.539	988.839.201
2.3	Impianti e macchinari	1.842.991	28.494.595
	a <i>di cui in leasing finanziario</i>	38.330	-
2.4	Attrezzature industriali e commerciali	6.359.124	5.844.560
2.5	Mezzi di trasporto	8.558.840	340.175
2.6	Macchine per ufficio e hardware	7.801.501	14.447.993
2.7	Mobili e arredi	8.161.157	9.423.638
2.8	Infrastrutture	21.585.524	15.117.807
2.9	Diritti reali di godimento	-	-
2.99	Altri beni materiali	146.732.809	4.652.242
3	Immobilizzazioni in corso ed acconti	139.668.321	306.475.302
	<b>Totale immobilizzazioni materiali</b>	<b>3.512.801.515</b>	<b>3.653.563.072</b>

IV		<u>Immobilizzazioni Finanziarie (1)</u>	-	-
	1	Partecipazioni in	91.098.536	74.004.928
	a	<i>imprese controllate</i>	19.416.176	2.748.361
	b	<i>imprese partecipate</i>	37.539.024	43.904.639
	c	<i>altri soggetti</i>	34.143.336	27.351.928
	2	Crediti verso	211.247.279	1.376.125.409
	a	altre amministrazioni pubbliche	557.466	499.367
	b	<i>imprese controllate</i>	-	24.500.633
	c	<i>imprese partecipate</i>	-	-
	d	<i>altri soggetti</i>	210.689.813	1.351.125.409
	3	Altri titoli	48.000.000	-
		<b>Totale immobilizzazioni finanziarie</b>	<b>350.345.815</b>	<b>1.450.130.337</b>
		<b>TOTALE IMMOBILIZZAZIONI (B)</b>	<b>3.948.810.393</b>	<b>5.161.536.251</b>
			-	-
		<b>C) ATTIVO CIRCOLANTE</b>	-	-
I		<u>Rimanenze</u>	6.998.451	13.647.965
		<b>Totale</b>	<b>6.998.451</b>	<b>13.647.965</b>
II		<u>Crediti (2)</u>	-	-
	1	Crediti di natura tributaria	3.066.456.131	2.445.843.028
	a	<i>Crediti da tributi destinati al finanziamento della sanità</i>	2.176.639.827	2.167.350.012
	b	<i>Altri crediti da tributi</i>	889.816.304	278.493.016
	c	<i>Crediti da Fondi perequativi</i>	-	-
	2	Crediti per trasferimenti e contributi	994.908.796	1.038.445.352
	a	<i>verso amministrazioni pubbliche</i>	986.097.558	1.013.459.745
	b	<i>imprese controllate</i>	557.861	316.811
	c	<i>imprese partecipate</i>	360.107	121.373
	d	<i>verso altri soggetti</i>	7.893.271	24.547.423
	3	Verso clienti ed utenti	689.194.036	768.643.647
	4	Altri Crediti	364.293.383	461.190.328
	a	<i>verso l'erario</i>	50.612.553	26.244.649
	b	<i>per attività svolta per c/terzi</i>	60.318	1.327.276
	c	<i>altri</i>	313.620.512	433.618.403
		<b>Totale crediti</b>	<b>5.114.852.347</b>	<b>4.714.122.355</b>
			-	-
III		<u>ATTIVITA' FINANZIARIE CHE NON COSTITUISCONO IMMOBILIZZI</u>	-	-
	1	partecipazioni	-	-
	2	altri titoli	830.072	2.783.622
		<b>Totale attività finanziarie che non costituiscono immobilizzi</b>	<b>830.072</b>	<b>2.783.622</b>
			-	-

IV		<b>DISPONIBILITA' LIQUIDE</b>	-	-
	1	Conto di tesoreria	836.014.009	60.355.450
	a	<i>Istituto tesoriere</i>	836.014.009	60.355.450
	b	<i>presso Banca d'Italia</i>	-	-
	2	Altri depositi bancari e postali	624.531.419	863.984.250
	3	Denaro e valori in cassa	56.999	67.638
	4	Altri conti presso la tesoreria statale intestati all'ente	-	417.507
		<b>Totale disponibilità liquide</b>	1.460.602.427	924.824.844
		<b>TOTALE ATTIVO CIRCOLANTE (C)</b>	<b>6.583.283.297</b>	<b>5.655.378.786</b>
			-	-
		<b>D) RATEI E RISCONTI</b>	-	-
	1	Ratei attivi	28.365.876	31.789.358
	2	Risconti attivi	824.911.658	1.609.329
		<b>TOTALE RATEI E RISCONTI D)</b>	853.277.534	33.439.978
			-	-
		<b>TOTALE DELL'ATTIVO</b>	<b>11.385.371.224</b>	<b>10.850.355.015</b>
		(1) con separata indicazione degli importi esigibili entro l'esercizio successivo		
		(2) con separata indicazione degli importi esigibili oltre l'esercizio successivo		
		(3) con separata indicazione degli importi relativi a beni indisponibili		



**PASSIVO**

STATO PATRIMONIALE CONSOLIDATO (PASSIVO) 2015		CONSOLIDATO ANNO 2015	CONSOLIDATO ANNO 2014
<b>A) PATRIMONIO NETTO</b>			
I	Fondo di dotazione	-20.898.566.733	-21.312.404.984
II	Riserve	-1.841.059.030	-37.607.324
a	<i>da risultato economico di esercizi precedenti</i>		
b	da capitale		
c	da permessi di costruire		
-	riserva di consolidamento	-	-
III	Risultato economico dell'esercizio	378.003.928	-1.769.943.845
<b>Patrimonio netto non comprensivo della quota di pertinenza di terzi</b>		-22.361.621.835	-23.119.956.153
Fondo di dotazione e riserve di pertinenza di terzi		10.859.790	10.941.759
Risultato economico dell'esercizio di pertinenza di terzi		21.777	-23.517
<b>Patrimonio netto di pertinenza di terzi</b>		10.881.567	10.918.242
<b>TOTALE PATRIMONIO NETTO (A)</b>		<b>-22.350.740.268</b>	<b>-23.109.037.912</b>
<b>B) FONDI PER RISCHI ED ONERI</b>			
1	per trattamento di quiescenza	44.084	21.084
2	per imposte	126.138.757	274.197.401
3	altri	103.074.336	108.246.051
4	fondo di consolidamento per rischi e oneri futuri	-	-
<b>TOTALE FONDI RISCHI ED ONERI (B)</b>		<b>229.257.177</b>	<b>382.464.536</b>
<b>C) TRATTAMENTO DI FINE RAPPORTO</b>		46.114.042	51.591.525
<b>TOTALE T.F.R. (C)</b>		<b>46.114.042</b>	<b>51.591.525</b>

		<b>D) DEBITI (1)</b>		
	1	Debiti da finanziamento	21.671.699.230	21.248.045.831
	a	prestiti obbligazionari	489.202.602	1.612.343.462
	b	v/ altre amministrazioni pubbliche	14.976.097.487	13.345.342.871
	c	verso banche e tesoriere	22.931.493	46.583.051
	d	verso altri finanziatori	6.183.467.648	6.243.776.446
	2	Debiti verso fornitori	529.195.163	858.718.235
	3	Acconti	10.305.991	12.290.393
	4	Debiti per trasferimenti e contributi	6.397.491.972	6.385.398.059
	a	enti finanziati dal servizio sanitario nazionale	4.002.391.047	3.212.643.463
	b	altre amministrazioni pubbliche	1.440.997.825	2.049.743.224
	c	imprese controllate	51.875.221	2.617.053
	d	imprese partecipate	6.788.354	56.810.538
	e	altri soggetti	895.439.525	1.063.583.781
	5	altri debiti	4.027.757.405	3.957.595.298
	a	tributari	572.478.748	428.649.481
	b	verso istituti di previdenza e sicurezza sociale	14.126.617	22.530.182
	c	per attività svolta per c/terzi (2)	159.555.328	52.667.415
	d	altri	3.281.596.712	3.453.748.221
		<b>TOTALE DEBITI (D)</b>	<b>32.636.449.760</b>	<b>32.462.047.816</b>
		<b>E) RATEI E RISCONTI E CONTRIBUTI AGLI INVESTIMENTI</b>		
I		Ratei passivi	17.683.076	20.283.891
II		Risconti passivi	806.607.437	1.043.005.158
	1	Contributi agli investimenti	9.510.953	14.287.481
	a	da altre amministrazioni pubbliche	9.510.953	14.287.481
	b	da altri soggetti	-	-
	2	Concessioni pluriennali	-	-
	3	Altri risconti passivi	797.096.484	1.028.717.677
		<b>TOTALE RATEI E RISCONTI (E)</b>	<b>824.290.513</b>	<b>1.063.289.049</b>
		<b>TOTALE DEL PASSIVO</b>	<b>11.385.371.224</b>	<b>10.850.355.016</b>
		<b>CONTI D'ORDINE</b>		
	1)	Impegni su esercizi futuri	808.715.988	784.212.877
	5)	beni di terzi in uso	116.264.011	11.731.054
	6)	beni dati in uso a terzi	2.305.741	4.216.532
	7)	garanzie prestate a amministrazioni pubbliche	-	-
	8)	garanzie prestate a imprese controllate	-	-
	9)	garanzie prestate a imprese partecipate	-	-
	10)	garanzie prestate a altre imprese	298.316.438	328.219.883
		<b>TOTALE CONTI D'ORDINE</b>	<b>1.225.602.178</b>	<b>1.128.380.346</b>
		(1) con separata indicazione degli importi esigibili oltre l'esercizio successivo		
		(2) Non comprende debiti derivanti dall'attività di sostituto di imposta. I debiti derivanti da tale attività sono considerati nelle voci 5 a) e b)		

**CONTO ECONOMICO**

		<b>CONSOLIDATO ANNO 2015</b>	<b>CONSOLIDATO ANNO 2014</b>
<b>CONTO ECONOMICO CONSOLIDATO ESERCIZIO 2015</b>			
<b>A) COMPONENTI POSITIVI DELLA GESTIONE</b>			
1	Proventi da tributi	13.676.352.855	12.922.111.429
2	Proventi da fondi perequativi	-	-
3	Proventi da trasferimenti e contributi	1.205.084.400	873.859.859
a	<i>Proventi da trasferimenti correnti</i>	1.021.890.250	858.340.061
b	<i>Quota annuale di contributi agli investimenti</i>	-	-
c	<i>Contributi agli investimenti</i>	183.194.150	15.519.798
4	Ricavi delle vendite e prestazioni e proventi da servizi pubblici	219.878.742	271.739.705
a	Proventi derivanti dalla gestione dei beni	106.371.337	96.269.245
b	<i>Ricavi della vendita di beni</i>	629.584	3.665.295
c	<i>Ricavi e proventi dalla prestazione di servizi</i>	112.877.821	171.805.164
5	Variazioni nelle rimanenze di prodotti in corso di lavorazione, etc. (+/-)	-	49.511.849
6	Variazione dei lavori in corso su ordinazione	-	-
7	Incrementi di immobilizzazioni per lavori interni	681.839	999.595
8	Altri ricavi e proventi diversi	125.575.181	213.548.251
<b>totale componenti positivi della gestione A)</b>		<b>15.227.573.018</b>	<b>14.331.770.687</b>
<b>B) COMPONENTI NEGATIVI DELLA GESTIONE</b>			
9	Acquisto di materie prime e/o beni di consumo	79.885.270	85.806.779
10	Prestazioni di servizi	655.745.161	1.300.176.117
11	Utilizzo beni di terzi	30.291.140	49.768.346
12	Trasferimenti e contributi	12.527.232.984	12.754.586.592
a	<i>Trasferimenti correnti</i>	12.219.124.341	12.273.304.401
b	<i>Contributi agli investimenti ad altre Amministrazioni pubb.</i>	278.551.126	362.801.613
c	<i>Contributi agli investimenti ad altri soggetti</i>	29.557.518	118.480.577
13	Personale	538.856.833	578.377.880
14	Ammortamenti e svalutazioni	84.344.150	100.346.522
a	<i>Ammortamenti di immobilizzazioni Immateriali</i>	9.131.455	8.151.325
b	<i>Ammortamenti di immobilizzazioni materiali</i>	69.458.387	79.800.584
c	<i>Altre svalutazioni delle immobilizzazioni</i>	1.023.606	-
d	<i>Svalutazione dei crediti</i>	4.730.702	12.394.613
15	Variazioni nelle rimanenze di materie prime e/o beni di consumo (+/-)	116.611	2.005.325
16	Accantonamenti per rischi	35.597.638	9.135.525
17	Altri accantonamenti	75.670.403	75.921.856
18	Oneri diversi di gestione	179.107.131	74.856.305
<b>totale componenti negativi della gestione B)</b>		<b>14.206.847.322</b>	<b>15.030.981.247</b>
<b>DIFFERENZA FRA COMP. POSITIVI E NEGATIVI DELLA GESTIONE ( A-B)</b>		<b>1.020.725.696</b>	<b>-699.210.560</b>



## RELAZIONE SULLA GESTIONE CONSOLIDATA

---

### 1. Introduzione

Il bilancio consolidato ha lo scopo di sopperire alle carenze informative e valutative dei bilanci degli enti che perseguono le proprie funzioni anche attraverso enti strumentali e detengono rilevanti partecipazioni in società, dando una rappresentazione, anche di natura contabile, delle proprie scelte di indirizzo, pianificazione e controllo.

E', inoltre, uno strumento per programmare, gestire e controllare con maggiore efficacia il proprio gruppo comprensivo di enti e società e per ottenere una visione completa delle consistenze patrimoniali e finanziarie di un gruppo di enti e società che fa capo ad un'amministrazione pubblica, incluso il risultato economico.

Il bilancio consolidato, pertanto, assolve a funzioni informative essenziali, in quanto strumento informativo di dati patrimoniali ed economici del gruppo sia verso i terzi, sia sotto un profilo di controllo gestionale. Tali funzioni non possono infatti essere assolte con pari efficacia dai bilanci di esercizio delle singole imprese che compongono il gruppo.

Il bilancio individuale della regione Lazio utilizzato ai fini della formazione del bilancio consolidato è il bilancio d'esercizio di tipo economico patrimoniale presente nel Rendiconto generale della Regione Lazio per l'esercizio finanziario 2015, approvato sotto forma di proposta di legge con deliberazione di Giunta regionale n. 213 del 29 aprile 2016.

Tenuto conto che la Regione Lazio è rientrata tra gli enti in sperimentazione<sup>1</sup> ai sensi del D.P.C.M. 25 maggio 2012, il bilancio consolidato che si presenta è il **terzo bilancio consolidato della regione Lazio** ed è stato redatto con riferimento alle disposizioni di cui al decreto legislativo 23 giugno 2011, n. 118 recante “*Disposizioni in materia di armonizzazione dei sistemi contabili e degli schemi di bilancio delle regioni, degli enti locali e dei loro organismi, a norma degli articoli 1 e 2 della legge 5 maggio 2009, n. 42*”<sup>2</sup> e successive modifiche ed integrazioni, nonché con riferimento all’allegato 4/4 al suddetto decreto legislativo 23 giugno 2011, n. 118 (di seguito Allegato 4/4), denominato “Principio contabile applicato concernente il bilancio consolidato”.

In proposito, giova fare presente che l’articolo 78, comma 1, del sopra indicato decreto legislativo n. 118/2011 ha disposto, in sostanza, l’avvio di un periodo di sperimentazione del processo di armonizzazione dei sistemi contabili delle amministrazioni pubbliche, con l’obiettivo di verificare l’effettiva rispondenza del nuovo assetto contabile alle esigenze conoscitive della finanza pubblica. Successivamente, l’articolo 9, comma 1, del decreto legge 31 agosto 2013, n. 102 convertito, con modificazioni, dalla legge 28 ottobre 2013, n. 124, ha modificato l’articolo 36, comma 1, del sopra citato decreto legislativo n. 118/2011, estendendo il periodo di sperimentazione di un ulteriore anno, giungendo così a tre anni, ovvero sino all’esercizio 2014.

Al riguardo, come detto, tenuto conto che la Regione Lazio rientra tra gli enti in sperimentazione ai sensi del D.P.C.M. 25 maggio 2012, la giunta regionale ha avviato le procedure di attuazione del principio contabile applicato concernente il bilancio consolidato con la deliberazione della giunta regionale n. 143 del 25 marzo 2014, nella quale sono stati individuati i soggetti componenti il “Gruppo Amministrazione Pubblica” (GAP) del bilancio consolidato per l’esercizio 2013.

---

<sup>1</sup> Ai sensi dell’articolo 78, del D. Lgs. n. 118/2011, è stato emanato il D.P.C.M. 28 dicembre 2011, recante “*Sperimentazione della disciplina concernente i sistemi contabili e gli schemi di bilancio delle Regioni, degli enti locali e dei loro enti ed organismi, di cui all’articolo 36 del decreto legislativo 23 giugno 2011, n. 118*”.

<sup>2</sup> Così come modificato ed integrato dal decreto legislativo 10 agosto 2014, n. 126, concernente: “*Disposizioni integrative e correttive del decreto legislativo 23 giugno 2011, n. 118, recante disposizioni in materia di armonizzazione dei sistemi contabili e degli schemi di bilancio delle Regioni, degli enti locali e dei loro organismi, a norma degli articoli 1 e 2 della legge 5 maggio 2009, n. 42*”.

Con successiva delibera della Giunta regionale n. 120 del 24 marzo 2015 è stato approvato l'elenco dei soggetti componenti il "Gruppo Regione Lazio" e l'elenco dei soggetti inclusi nel bilancio consolidato per l'esercizio 2014.

Infine, con delibera di Giunta regionale n. 33 del 9 febbraio 2016 sono stati approvati i seguenti elenchi:

Elenco 1)
Enti, aziende e società che compongono il "gruppo amministrazione pubblica" (GAP)
<p style="text-align: center;"><b>Organismi strumentali</b></p> <ul style="list-style-type: none"> <li>➤ Consiglio Regionale del Lazio</li> <li>➤ Agenzia Regionale di Protezione Civile</li> <li>➤ Agenzia Regionale del Turismo</li> </ul> <p style="text-align: center;"><b>Enti strumentali controllati</b></p> <ul style="list-style-type: none"> <li>➤ AREMOL</li> <li>➤ ARPA Lazio</li> <li>➤ A.R.S.I.A.L.</li> <li>➤ Agenzia Regionale Trapianti - ART in liquidazione</li> <li>➤ IRVIT</li> <li>➤ LAZIODISU</li> <li>➤ Istituto Carlo Arturo Jemolo</li> <li>➤ Ente "Parco naturale regionale dei Monti Simbruini"</li> <li>➤ Ente "Parco naturale regionale dei Monti Lucretili"</li> <li>➤ Ente "Parco regionale dei Castelli Romani"</li> <li>➤ Ente "Parco regionale dell' Appia Antica"</li> <li>➤ Ente "Riserva naturale Monte Navegna e Monte Cervia"</li> <li>➤ Ente "Parco Regionale Riviera di Ulisse"</li> <li>➤ Ente Regionale Roma Natura</li> <li>➤ Ente "Parco naturale di Veio"</li> </ul>

- Ente “Parco naturale dei Monti Aurunci”
- Ente “Riserva naturale regionale Nazzano-Tevere Farfa”
- Ente “Parco naturale regionale di Bracciano-Martignano”
- Ente “Parco naturale regionale dei Monti Ausoni e Lago di Fondi”
- Ente “Monti Cimini – riserva naturale Lago di Vico”
- ATER del Comune di Roma
- ATER della Provincia di Roma
- ATER della Provincia di Frosinone
- ATER della Provincia di Latina
- ATER della Provincia di Rieti
- ATER della Provincia di Viterbo
- ATER del comprensorio di Civitavecchia
- Agenzia per lo Sviluppo delle Amministrazioni Pubbliche (A.S.A.P.)

#### **Enti strumentali partecipati**

- Fondazione "Accademia Nazionale di Santa Cecilia"
- Fondazione "Musica per Roma - Auditorium Parco della Musica"
- Fondazione "Cinema per Roma"
- Fondazione "La Quadriennale di Roma"
- Fondazione "ICO Ottavio Ziino - Orchestra di Roma e del Lazio"
- Fondazione "Maxxi - Museo nazionale delle arti del XXI secolo"
- Fondazione "Museo della Shoah"
- Fondazione "PTV Policlinico Tor Vergata"
- Fondazione "Film Commission di Roma e del Lazio"
- Fondazione "Teatro dell'Opera di Roma"
- Fondazione "Roma Europa Arte e Cultura"
- Associazione “Teatro di Roma”

#### **Società controllate**

- Lazio Innova S.p.A.
- CO.TRA.L. S.p.A.
- CO.TRA.L. Patrimonio S.p.A.



- Astral S.p.A.
- LAZIOCrea S.p.A.
- Lazio Ambiente S.p.A.
- SAN.IM. S.p.A.
- Agenzia Regionale per la Promozione Turistica del Lazio S.p.A. in liquidazione
- Bic Lazio S.p.A.
- Risorsa S.r.l. in liquidazione
- Azienda Trasporti Autolinee Laziali Scrl - ATRAL Scrl
- Società Trasporti Laziali Scrl - STL Scrl
- Lazio Progetti e Servizi Scarl
- EP Sistemi S.p.A.

Elenco 2)

Enti, aziende e società componenti del gruppo **compresi** nel bilancio consolidato della regione Lazio:

- Consiglio Regionale del Lazio
- ARPA Lazio
- ATER del Comune di Roma
- Lazio Innova S.p.A. (bilancio consolidato)
- CO.TRA.L. S.p.A.
- CO.TRA.L. Patrimonio S.p.A.
- Astral S.p.A.
- LAZIOCrea S.p.A.
- SAN.IM. S.p.A.

Rispetto all'elenco degli enti, aziende e società ricompresi nel "gruppo amministrazione pubblica" (GAP), così come individuato dalla D.G.R. n. 120/2015 (per la redazione del secondo bilancio consolidato sperimentale dell'esercizio 2014), sono state apportate le seguenti variazioni:

- le società LAit S.p.A. e Lazio Service S.p.A. sono state sostituite dalla società rinveniente dalla operazione di fusione per unione delle stesse, denominata LAZIOcrea S.p.A., ai sensi dell'art. 5, comma 1, della L.R. 24-11-2014 n. 12, recante “Disposizioni di razionalizzazione normativa e di riduzione delle spese regionali”<sup>3</sup>;
- ARCEA LAZIO S.p.A. in liquidazione è stata eliminata in quanto definitivamente estinta e cancellata dal registro delle imprese;
- con L.R. 16 novembre 2015, n. 15, sono state soppresse le seguenti Agenzie: Agenzia regionale per i parchi (ARP) e Agenzia regionale per la difesa del suolo (ARDIS);
- in data 23 ottobre 2015 la società Lazio Ambiente S.p.A. ha acquistato il 60% delle quote azionarie detenute dal Consorzio Gaia in EP Sistemi S.p.A., in attuazione della L.R. n. 15/2011;

Conseguentemente, rispetto all'elenco del secondo perimetro di consolidamento previsto dalla D.G.R. n. 120/2015 (per la redazione del secondo bilancio consolidato sperimentale dell'esercizio 2014), sono state apportate le seguenti variazioni:

- le società LAit S.p.A. e Lazio Service S.p.A. sono state sostituite dalla società rinveniente dall'operazione di fusione per unione delle stesse, denominata LAZIOcrea S.p.A.;

---

<sup>3</sup> Art. 5 (Disposizioni in materia di razionalizzazione e riduzione della spesa regionale). Comma 1: Coerentemente con le finalità di cui all'articolo 22, comma 1, della legge regionale 28 giugno 2013, n. 4 (Disposizioni urgenti di adeguamento all'articolo 2 del decreto legge 10 ottobre 2012, n. 174, convertito, con modificazioni, dalla legge 7 dicembre 2012, n. 213, relativo alla riduzione dei costi della politica, nonché misure in materia di razionalizzazione, controlli e trasparenza dell'organizzazione degli uffici e dei servizi della Regione) ed al fine del contenimento della spesa pubblica regionale e della razionalizzazione dei costi delle società partecipate, la Giunta regionale, entro novanta giorni dalla data di entrata in vigore della presente legge, con propria deliberazione, sentita la commissione consiliare competente in materia di bilancio, partecipazione, demanio e patrimonio, programmazione economico-finanziaria, autorizza la creazione di un unico nuovo soggetto derivante dall'accorpamento delle società a controllo regionale Lazio Service S.p.A. e Lait S.p.A. con modalità che consentano la continuità operativa e funzionale delle società coinvolte e la piena salvaguardia dei livelli occupazionali.

- la società Lazio Ambiente S.p.A. è stata esclusa, tenuto conto che il suo bilancio è irrilevante alla luce dei parametri previsti nel citato allegato 4/4 e che, inoltre, la stessa non riveste un ruolo strategico per la regione, anche ai sensi del Piano operativo di razionalizzazione delle partecipazioni societarie, direttamente o indirettamente possedute, e relazione tecnica ai sensi dell'articolo 1, comma 612, della legge 23 dicembre 2014, n. 190, approvato con Decreto del Presidente n. T00060 del 21/04/2015, che ne prevede la dismissione;

In ossequio alle indicazioni dettate dal sopra menzionato Principio contabile applicato concernente il bilancio consolidato, la regione Lazio, con nota prot. n. 134803/GR/05/17 dell'11 marzo 2016, ha comunicato agli enti ed alle società comprese nell'elenco 2) la loro inclusione nel bilancio consolidato (così come indicati nella citata deliberazione della giunta regionale n. 33/2016), ha trasmesso agli stessi l'elenco dei soggetti che fanno parte del perimetro di consolidamento ed ha impartito le direttive necessarie per rendere possibile la predisposizione del bilancio consolidato.

Pertanto, in ossequio alle indicazioni dettate dal sopra menzionato "Principio contabile applicato concernente il bilancio consolidato" - allegato n. 4/4 al decreto legislativo n. 118/2011 - e nel rispetto del principio contabile n. 17 dell'Organismo Italiano di Contabilità (O.I.C.), richiamato dal principio contabile n. 4/4 laddove quest'ultimo non preveda specifiche disposizioni, gli enti e le società in indirizzo, ricomprese nell'area di consolidamento del bilancio regionale, sono tenute a trasmettere alla struttura regionale i seguenti documenti relativi all'esercizio 2015:

- stato patrimoniale e conto economico;
- il bilancio consolidato, per gli organismi soggetti alla redazione di tale documento;
- tutte le informazioni necessarie per l'effettuazione delle scritture di consolidamento (crediti, debiti, proventi e oneri, utili e perdite conseguenti ad operazioni effettuate tra imprese incluse nel consolidamento) e per la stesura della nota integrativa consolidata.

A tal proposito, giova rammentare che, in base al principio contabile n. 17 dell'O.I.C., i criteri di valutazione delle poste di bilancio devono essere quelli utilizzati nel bilancio di esercizio della controllante, al fine di avviare un percorso che consenta in termini ragionevolmente brevi di adeguare i bilanci del gruppo ai criteri previsti dal predetto principio contabile. Pertanto, le società interessate sono state invitate ad adottare il criterio del patrimonio netto per contabilizzare le partecipazioni al capitale dei componenti del gruppo, eccetto quando la partecipazione è acquistata e posseduta esclusivamente in vista di una dismissione entro l'anno; in quest'ultimo caso la partecipazione è contabilizzata in base al criterio di costo.

E' stato chiesto, inoltre, di applicare le medesime aliquote di ammortamento delle immobilizzazioni utilizzate dalla regione in qualità di capogruppo, di cui alla tabella indicata in seguito (nella sezione "Criteri di valutazione delle voci del bilancio consolidato").

Le predette aliquote sono contenute nell'allegato 4/3 al citato decreto legislativo n. 118/2011, denominato "Principio contabile applicato concernente la contabilità economico-patrimoniale degli enti in contabilità finanziaria".

Ai soggetti interessati è stato chiarito che è possibile derogare all'obbligo di uniformità dei criteri di valutazione quando la conservazione di criteri difforni sia più idonea a realizzare l'obiettivo della rappresentazione veritiera e corretta.

La difformità nei principi contabili adottati da uno o più soggetti inclusi nel perimetro di consolidamento è, altresì, accettabile se le voci contabili di riferimento non sono rilevanti, sia in termini quantitativi che qualitativi, rispetto al valore consolidato delle voci medesime.

In proposito, le società Cotral S.p.A. e Lazio Innova S.p.A. e l'Azienda territoriale Edilizia Residenziale Pubblica del Comune di Roma hanno comunicato che, in ragione delle specificità aziendali, sono state mantenute, per le immobilizzazioni immateriali e materiali, le medesime aliquote di ammortamento utilizzate dalle predette aziende, in quanto ritenute più idonee a realizzare l'obiettivo della rappresentazione veritiera e corretta, nonché in quanto la differenza è stata ritenuta non rilevante in termini quantitativi rispetto al valore consolidato delle relative voci di bilancio.

Inoltre, tenuto conto che gli schemi di bilancio ai quali gli enti debbono far riferimento per la predisposizione dei propri bilanci consolidati sono riportati nell'Allegato 11 al più volte richiamato decreto legislativo 23 giugno 2011, n. 118, al fine della redazione del bilancio consolidato della regione Lazio per l'esercizio 2015, i soggetti inclusi nel perimetro di consolidamento ai sensi della citata deliberazione della giunta regionale n. 33/2016, sono stati invitati a fornire i previsti schemi di bilancio e le schede concernenti le operazioni infragruppo.

Nell'informativa fornita alle società ed agli enti interessati si è precisato che, al fine di evitare una ridondanza delle informazioni contenute nel bilancio consolidato, con il conseguente indebito accrescimento dei saldi contabili (patrimonio e risultato economico consolidati), è necessario elidere quelle componenti finanziarie ed economiche (crediti, debiti, costi, ricavi) connesse ad operazioni infragruppo derivanti dalle relazioni che le aziende all'interno del gruppo hanno instaurato tra di loro quali entità consociate.

E stato chiesto, altresì, alle società ed agli enti interessati di fornire le componenti finanziarie ed economiche contabilizzate nel bilancio d'esercizio al 31 dicembre 2015 (crediti, debiti, costi, ricavi) connesse ad operazioni infragruppo che hanno generato partite debitorie/creditorie con l'amministrazione.

## 2. La valutazione delle partecipazioni

Con riferimento ai criteri di valutazione delle partecipazioni che sono stati utilizzati nel bilancio individuale della regione Lazio (rendiconto per l'esercizio finanziario 2015), in coerenza con quanto previsto dal principio contabile applicato concernente la contabilità economico-patrimoniale degli enti in contabilità finanziaria (Allegato n. 4/3 al decreto legislativo n. 118/2011), si è provveduto a valutare le partecipazioni in società non controllate sulla base del criterio del costo storico, rettificato dalle perdite che alla data di chiusura dell'esercizio sono state ritenute durevoli (articolo 2426, numero 1 e numero 3, del codice civile).

Con riguardo, invece, alle partecipazioni in società controllate, ai sensi del medesimo principio contabile, la valutazione è stata effettuata secondo il metodo del patrimonio netto, di cui all'art. 2426, numero 4, del codice civile.

In tale ultimo caso, per le modalità di iscrizione e valutazione si è fatto riferimento al principio contabile OIC 17 "*Bilancio consolidato e metodo del patrimonio netto*" nella versione di agosto 2014 (Sezione del metodo del patrimonio netto)<sup>4</sup>, il quale prevede una valutazione che tenga conto dei risultati della società, tradottisi in aumenti e diminuzioni intervenuti nelle consistenze patrimoniali sottostanti l'investimento, rilevandole secondo il principio della competenza economica.

Nel prospetto che segue si riportano i dati sulla valutazione delle partecipazioni presenti nel rendiconto 2015:

---

<sup>4</sup> L'OIC ha elaborato una nuova edizione dell'OIC 17, allo scopo di renderne più agevole la lettura e l'utilizzo. Le variazioni apportate hanno comportato un riordino generale della tematica e un miglior coordinamento con le disposizioni degli altri principi contabili nazionali OIC. In particolare, nella nuova versione il principio affronta sia il tema del bilancio consolidato, che era trattato nel precedente OIC 17 (nella versione rivista del 16 settembre 2005), sia il tema del metodo del patrimonio netto, che era trattato dal precedente OIC 21 (nella versione rivista del 30 novembre 2005).

**REGIONE LAZIO - PARTECIPAZIONI SOCIETARIE al 31/12/2015**

SOCIETA' CONTROLLATE	Area di intervento (settore)	quota di partizione	Capitale sociale (euro)	n° azioni possedute	v.re nom. unitario (euro)	capitale sociale pro quota 31/12/2015 (euro)	capitale sociale pro quota 01/01/2015 (euro)	Variazioni anno 2015		patrimonio netto		utile/perdita al 31/12/2015	valore partecipazione al 31/12/2015	FONDO rischi su partecipazioni al 31/12/2015
								diminuzione	aumento	al 31/12/2014 (euro)	al 31/12/2015 (euro)			
			A=(E/B)	B	C	D	E=(C/D)							
Azienda Strade Lazio - Astral SpA (L.R. n. 12/2002)	Rinnovo e sviluppo della rete viaria	100,00%	1.000.000,00	2.000	500,00	1.000.000,00	1.000.000,00			1.493.914,00	1.724.819,00	230.905,00	1.724.819,00	0
LazioCrea SpA	Attività connesse all'esercizio di funzioni amministrative ed informatiche	100,00%	924.400,00	18.488	50,00	924.400,00	924.400,00			7.531.877,00			7.531.877,00	0
Lazio Ambiente SpA (L.R. n. 15/2011)	Rifiuti	100,00%	20.000.000,00	20.000	1.000	20.000.000,00	20.000.000,00			19.173.452,00			19.173.452,00	12.128.698,00
SANIM. SpA (L.R. n. 16/2001)	Gestione ed amministrazione dei contratti di locazione finanziaria in essere	100,00%	600.000,00	600.000	1,00	600.000,00	600.000,00			2.984.652,00	2.452.873,00	68.222,00	2.452.873,00	0
CO.TRAL. SpA (L.R. n. 6/1999 art. 83)	Trasporto pubblico stradale	100,00%	11.043.222,30	110.432.223	0,10	11.043.222,30	11.043.222,30			20.172.928,00			20.172.928,00	0
CO.TRAL. PATRIMONIO SpA (L.R. 6/1999 art. 83 - scissione)	Gestione patrimonio trasporto pubblico stradale	86,72%	2.100.000,00	1.821.078,25	1,00	1.821.078,25	1.821.078,25			3.743.139,00	3.688.242,00	-54.897,00	3.198.370,14	332.364,00
Lazio Innova SpA (L.R. n. 6/1999 art. 24)	Attuazione programmazione di sviluppo regionale	80,50%	48.927.354,56	76.263	516,46	39.386.788,98	39.386.788,98			50.144.000,00	52.276.000,00	110.000,00	42.082.466,94	0
ARCEA SpA in liquidazione (L.R. n. 37/2002)	Realizzazione infrastrutture	51,00%	1.983.469,00	1.011.569	1	1.011.569,00	1.011.569,00			4.913.014,00				0
La società è stata cancellata dal registro delle imprese in data 9 dicembre 2015														
Agenzia Regionale per la Promozione Turistica del Lazio SpA in liq.ne (L.R. n. 13/2007)	Promozione settore turistico laziale	51,00%	1.000.000,00	510	1.000,00	510.000,00	510.000,00			1.152.139,00	650.669,00	722.929,00	0,00	0
Si conferma prudenzialmente l'azzeramento del valore della partecipazione in quanto la società è in liquidazione												<b>TOTALE SOCIETA' CONTROLLATE</b>		<b>96.336.786,08</b>

SOCIETA' NON CONTROLLATE	Area di intervento (settore)	quota di partizione	Capitale sociale (euro)	n° azioni possedute	v.re nom. unitario (euro)	capitale sociale pro quota 31/12/2015 (euro)	capitale sociale pro quota 01/01/2015 (euro)	Variazioni anno 2015		patrimonio netto		utile/perdita al 31/12/2015	valore partecipazione al 31/12/2015	FONDO rischi su partecipazioni al 31/12/2015	
								diminuzione	aumento	al 31/12/2014 (euro)	al 31/12/2015 (euro)				
			A=(E/B)	B	C	D	E=(C/D)								
Autostrade per il Lazio SpA (L.R. n. 22/2007)	Realizzazione infrastrutture	50,00%	2.200.000,00	1.100.000	1,00	1.100.000,00	1.100.000,00			1.303.772,00	1.061.886,00	-241.885,00	530.943,00	0	
I.M.O.F. SpA (L.R. n. 74/1984)	Ampliamento e ammodernamento mercato all'ingrosso di Fondi	31,52%	17.043.180,00	10.400	516,46	5.371.184,00	5.371.184,00			16.457.922,00			0	240.952,00	
Si conferma prudenzialmente l'azzeramento del valore della partecipazione. Peraltro il bilancio è stato impugnato dalla regione Lazio (nonché da altri soci)															
M.O.F. SpA Mercato Ortofrutticolo Fondi (L.R. n. 3/1987)	Gestione mercato all'ingrosso di Fondi	29,00%	516.450,00	290	516,45	149.770,50	149.770,50						0	0	
Si conferma prudenzialmente l'azzeramento del valore della partecipazione. L'ultimo bilancio disponibile è quello relativo all'esercizio 2013															
C.A.R. SCpA Centro Agroalimentare Roma (L.R. n. 14/1987)	Gestione mercato all'ingrosso	26,79%	69.505.982,00	18.621.196	1,00	18.621.196,00	18.621.196,00			51.659.542,00	51.862.881,00	203.338,00	13.894.471,30	0	
Alta Roma ScpA (L.R. n. 24/2001 art. 81)	Promozione e sviluppo settore della moda	18,54%	1.751.280,00	324.687	1,00	324.687,00	324.687,00			2.514.237,00	2.520.816,00	6.579,00	324.687,00	0	
Investimenti SpA (L.R. n. 56/1995)	Realizzazione, organizzazione e gestione polo fieristico	9,80%	280.773.207,00	53.276	516,45	27.514.390,20	27.514.390,20			203.247.446,00			19.917.247,79	0	
Il valore è stato calcolato tenuto conto del patrimonio netto al 2013 in quanto non sono ancora disponibili i dati del bilancio 2014 di Investimenti.															
Tecnoborsa SCpA (L.R. n. 24/2001 art. 80)	Realizzazione e gestione banca dati settore immobiliare	1,875%	1.377.067,00	25.820	1,00	25.820,00	25.820,00			1.590.283,00	1.595.226,00	4.946,00	25.820,00	0	
Centrale del Latte SpA (L.R. n. 12/2000 art. 32)	Commercio latte e derivati	1,71%	37.736.000,00	128.721	5,00	643.605,00	643.605,00			53.542.493,00	54.575.948,00	5.669.639,00	643.605,00	0	
A partire dal 2013 il bilancio di Centrale del Latte S.p.A. è redatto adottando i principi contabili internazionali (IAS/IFRS).															
L'assemblea degli azionisti di Centrale del Latte che ha approvato il bilancio 2015 ha deliberato la distribuzione agli azionisti dell'intero utile 2015. Il dividendo di spettanza della regione Lazio è pari a euro 96.698.															
Aeroporti di Roma SpA (L.R. n. 6/1999 art. 23)	Trasporto pubblico aereo	1,33%	62.224.743,00	826.800	1,00	826.800,00	826.800,00			1.126.311.000,00	1.128.704.000,00	134.556.000,00	826.800,00	0	
L'assemblea che ha approvato il bilancio 2015 ha deliberato la distribuzione del dividendo (il dividendo a favore della regione Lazio è pari a euro 1.785.888,00 - euro 2,16 per ciascuna delle 826.800 azioni possedute).															
Tuscia Expo SpA in liquidazione (L.R. n. 14/1997)	Realizzazione e gestione polo fieristico	25,00%	412.800,00	20.000	5,16	103.200,00	103.200,00			-526.569,00			0,00	0	
Si conferma l'azzeramento del valore della partecipazione. L'ultimo bilancio approvato è quello al 31/12/2014 e presenta un patrimonio netto negativo di euro 526.569.															
												<b>TOTALE SOCIETA' NON CONTROLLATE</b>		<b>36.163.574,09</b>	
												<b>TOTALE GENERALE</b>		<b>132.500.360,17</b>	<b>12.702.014,00</b>

### **3. Verifica dei crediti e debiti reciproci con enti strumentali e società controllate e partecipate ed eliminazione delle operazioni infragruppo**

L'articolo 11, comma 6, lettera j), del decreto legislativo n. 118/2011 dispone che la relazione sulla gestione, allegata al rendiconto delle amministrazioni pubbliche di cui all'art. 2 del medesimo decreto (regioni ed enti locali) illustri, tra l'altro, *“gli esiti della verifica dei crediti e debiti reciproci con i propri enti strumentali e le società controllate e partecipate. La predetta informativa, asseverata dai rispettivi organi di revisione, evidenzia analiticamente eventuali discordanze e ne fornisce la motivazione; in tal caso l'ente assume senza indugio, e comunque non oltre il termine dell'esercizio finanziario in corso, i provvedimenti necessari ai fini della riconciliazione delle partite debitorie e creditorie”*.

Sulla predetta norma si è pronunciata, di recente, la Corte dei conti, Sezione delle autonomie, con deliberazione n. 2 del 19.01.2016, a seguito di apposita questione interpretativa posta dalla Sez. reg. di controllo per la Lombardia, con la deliberazione n. 426/2015/QMIG, ritenendo, in linea di principio di diritto, che la suddetta disposizione *“si conforma a principi di trasparenza e veridicità dei bilanci e mira a salvaguardare gli equilibri di bilancio attenuando il rischio di emersione di passività latenti per gli enti territoriali (...) L'obbligo di asseverazione deve ritenersi posto a carico degli organi di revisione sia degli enti territoriali sia degli organismi controllati/partecipati, per evitare eventuali incongruenze e garantire una piena attendibilità dei rapporti debitori e creditorie”*.

Al fine di assolvere alle disposizioni normative del citato articolo 11, comma 6, lettera j), del d.lgs. n. 118/2011, è stata avviata un'attività di riconciliazione delle partite debitorie/creditorie, mediante l'istituzione di un apposito gruppo di lavoro che vede coinvolto il personale della Direzione regionale programmazione economica, bilancio, demanio e patrimonio (Area “Società controllate ed enti pubblici dipendenti” e Area “Ragioneria ed Entrate”), un rappresentante della Direzione regionale competente nonché, a seconda dei casi, un rappresentante della società di riferimento, i quali opereranno anche sulla base delle risultanze rilevate dai revisori legali dei conti delle società controllate.



La predetta attività di verifica dei crediti e debiti reciproci con enti strumentali e società controllate e partecipate, come segnalato dalla Corte dei conti<sup>5</sup>, è stata funzionale all'elisione delle operazioni infragruppo, quest'ultima necessaria al fine di evitare duplicazioni di costi e ricavi con conseguenti accrescimenti indebiti dei saldi del bilancio consolidato.

Ciò posto, il bilancio consolidato deve includere soltanto le operazioni che i componenti inclusi nel consolidamento hanno effettuato con i terzi estranei al gruppo.

Pertanto, sono stati eliminati in sede di consolidamento le operazioni e i saldi reciproci, perché costituiscono semplicemente il trasferimento di risorse all'interno del gruppo; infatti, qualora non fossero eliminate tali partite, i saldi consolidati risulterebbero indebitamente accresciuti.

L'identificazione delle operazioni infragruppo ai fini dell'eliminazione e dell'elisione dei dati contabili relativi è stata effettuata sulla base delle informazioni trasmesse dai componenti del gruppo con il bilancio, richieste dalla capogruppo.

La maggior parte degli interventi di rettifica non hanno modificato l'importo del risultato economico e del patrimonio netto in quanto effettuati eliminando per lo stesso importo poste attive e poste passive del patrimonio o singoli componenti del conto economico.

Particolare intervento di elisione è costituito dall'eliminazione del valore contabile delle partecipazioni della capogruppo in ciascuna componente del gruppo e la corrispondente parte del patrimonio netto di ciascuna componente del gruppo, per un valore di euro 77.163.334.

---

<sup>5</sup> Corte dei conti - sezione della autonomie, deliberazione n. 9/SEZAUT/2016/INPR.

#### 4. Indebitamento e strumenti finanziari derivati

Con riferimento all'indebitamento e agli strumenti finanziari derivati della capogruppo Regione Lazio si riporta di seguito il paragrafo sull'argomento già presente nel Rendiconto generale 2015.

##### 3.1 Il debito della Regione al 31.12.2015

Al 31 dicembre 2015, il portafoglio di debito complessivo, al lordo dell'ammortamento sintetico delle posizioni *bullet*, ammonta complessivamente a 11.140,9 milioni di euro, di cui:

- 9.845,9 milioni di euro relativi al debito proprio della Regione;
- 96,1 milioni di euro relativi al debito a carico dello Stato;
- 978,9 milioni di euro relativi all'operazione San.Im.;
- 143,3 milioni di euro relativo al capitale residuo dei mutui accesi dai Comuni del Lazio presso Cdp, per i quali la Regione si è impegnata a pagare la rata di ammortamento;
- 72,8 milioni di euro relativi all'ammortamento sintetico delle emissioni obbligazionarie "*bullet*";
- 3,9 milioni di euro relativi al c.d. "debito sanitario transatto".

Il debito regionale, al netto dello *swap* di ammortamento del titolo *bullet* e del debito a carico dello Stato, ammonta a 10.972 milioni di euro.

In questa sede, si precisa che i valori suindicati e quelli nella tavola "Allegato 7" al rendiconto 2015 sono già espressi al netto delle variazioni che tengono conto della significativa operazione di riacquisto progettata, coordinata e supervisionata dal MEF, che ha coinvolto anche alcune emissioni obbligazionarie<sup>6</sup> della Regione Lazio (D.L. n. 66/2014). Si fa rinvio al successivo paragrafo 8.2 per maggiori dettagli su tale operazione.

---

<sup>6</sup> Quelle indicate nel rendiconto: 1) Emissione di un prestito obbligazionario di complessivi € 550 mln (a parziale carico della Regione) articolati in € 250 (emissione 1998) e € 300 (emissione 2002) per la totale copertura del programma di investimenti regionali nell'ambito del programma M.T.N. (DD.GG.RR. nn. 2870/98, 1656/02 e 66/07); 2) "Emissione di un prestito obbligazionario di € 500 milioni finalizzato sia al rimborso anticipato del mutuo acceso nel 1998 con scadenza 2018 e sia ad investimenti relativi agli anni 2005/2006 (D.G.R. 1027/2005 e 66/2007)".

Nell'“Allegato 7” sono altresì rilevate le nuove operazioni di prestito effettuate nel corso del 2015:

- mutuo ventennale a tasso variabile contratto con Cassa Depositi e Prestiti, per importo pari a circa 182,4 milioni di euro;
- mutuo a tasso fisso contratto con il MEF connesso all'operazione di riacquisto delle emissioni obbligazionarie regionali, per importo pari a circa 842 milioni di euro.

Oltre al debito regionale suindicato, nell'apposita sezione dell'“Allegato 7” è riportato il debito relativo alle anticipazioni di liquidità di cui al D.L. n. 35/2013, D.L. n. 66/2014 e D.L. n. 78/2015, che al 31 dicembre 2015 ammonta a 9.544,2 milioni di euro, inclusivo dell'ultima erogazione avvenuta nel 2015 per importo pari a 1.083,8 milioni di euro.

Per espressa previsione normativa, le predette anticipazioni di liquidità, in deroga all'articolo 10 della legge n. 281/1970, non sono computate ai fini del calcolo della capacità di indebitamento. Alla luce di questa deroga, queste posizioni non sono state incluse fra le operazioni qualificabili come indebitamento regionale nell'“Allegato 7”, ma separatamente, in calce alla tavola, con indicazione dei riferimenti normativi e delle variazioni intervenute nel corso dell'anno.

Ciò premesso, l'indebitamento regionale complessivo, al lordo sia degli accantonamenti dei titoli *bullet* che delle anticipazioni ed al netto del debito a carico dello Stato, è pari a circa 20.589 milioni di euro.

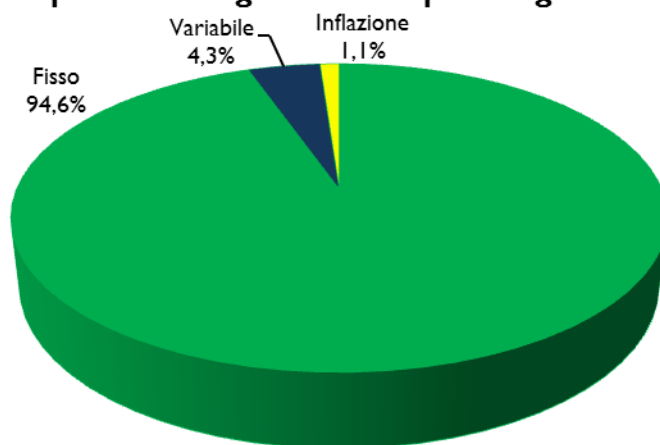
Al 31 dicembre 2015, il portafoglio di debito regionale<sup>7</sup>, al lordo degli accantonamenti per i titoli “bullet”, prima delle operazioni di gestione del tasso è così composto:

- 10.311,6 milioni di euro relativi a passività a tasso fisso, pari a circa il 94,6% del portafoglio regionale;
- 463,3 milioni di euro relativi a posizioni a tasso variabili, pari a circa il 4,3% del portafoglio regionale;
- 122,7 milioni di euro relativi a prestiti obbligazionari indicizzati all'inflazione, pari a circa il restante 1,1% del portafoglio regionale.

---

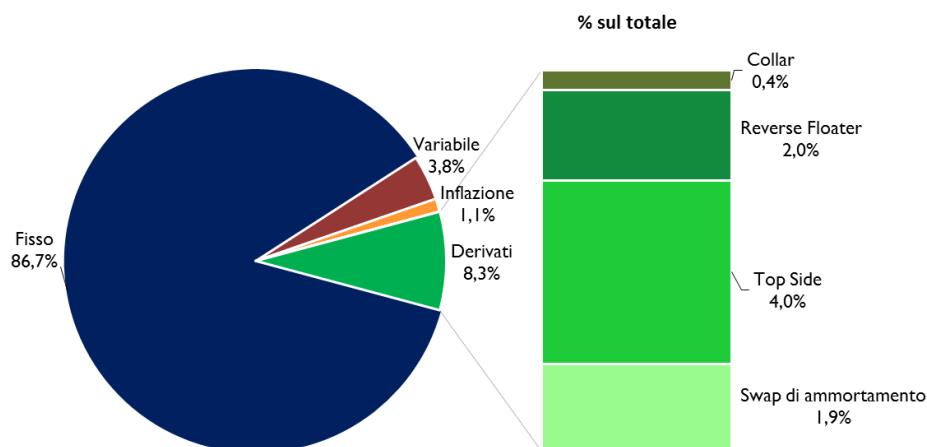
<sup>7</sup> Il portafoglio regionale qui considerato è al netto del debito residuo dei mutui accessi dai Comuni del Lazio presso CDP, del c.d. “debito sanitario transatto” e della quota a carico dello Stato.

### Debito per tipologia di tasso prima delle operazioni di gestione del portafoglio



Al 31 dicembre 2015, circa l'8,3% del portafoglio regionale<sup>2</sup> risulta oggetto di operazioni di gestione del tasso tramite derivati. In particolare:

- lo 0,4% delle posizioni prevede una struttura di tipo “*Collar*”, per la quale la Regione paga un tasso variabile (*Euribor*) con protezione dal rialzo dei tassi al di sopra di una certa soglia (*Cap*), a fronte della rinuncia ai benefici derivanti da tassi al di sotto di una certa soglia (*Floor*);
- il 4,0% delle posizioni prevede una struttura “*Top Side*”, in base alla quale la Regione paga un tasso fisso con barriere oltre le quali il tasso diventa variabile (*Euribor*);
- il 2,0% delle posizioni prevede una struttura c.d. “*Reverse Floater*”, per la quale la Regione paga un tasso fisso con barriere che decresce all'aumentare del tasso variabile (*Euribor*);
- l'1,9% delle posizioni si riferisce allo *swap* di ammortamento per l'accantonamento del BOR *bullet* ancora sul mercato.



Nella gestione dei derivati, la Regione pone una particolare attenzione anche alla ripartizione del rischio di controparte. La figura riportata in calce considera il valore nozionale di riferimento dei derivati in essere sul debito regionale<sup>8</sup>, ripartito per controparte bancaria. Per ciascuna controparte, si riporta il merito di credito riconosciuto dalle principali agenzie di *rating* e le prospettive future del *rating*.

	Nozionale	S&P		Moody's		Fitch	
		Rating	Outlook	Rating	Outlook	Rating	Outlook
<b>Unicredit</b>	€ 120.616.182	BBB-	stabile	Baa1	stabile	BBB+	stabile
<b>BNL</b>	€ 108.774.077	BBB-	stabile	Baa2	stabile	A-	stabile
<b>Deutsche Bank AG</b>	€ 47.368.421	BBB+	stabile	Baa1	negativo		
<b>Dexia Crediop Spa</b>	€ 323.630.096	BBB-	stabile	Ba3	stabile	BBB-	stabile
<b>Citigroup Global Markets Ltd</b>	€ 319.087.956	BBB+	stabile	Baa1	stabile	A	stabile
<b>Totale (*)</b>	<b>€ 919.476.731</b>						

(\*) Il rischio controparte verso Dexia per la componente tasso di interesse è pari a zero poiché il valore di mercato degli swap di tasso, il cui nozionale è complessivamente pari a circa € 323,6 milioni, è interamente "collateralizzato". Si segnala che il rating di Unicredit Banca d'Impresa che è quello della capogruppo Unicredit.

Si segnala che, negli ultimi anni, la Regione ha intrapreso un percorso volto alla semplificazione del portafoglio derivati. In particolare:

- nell'agosto 2013 sono stati chiusi entrambi i derivati di tasso esistenti sulla posizione BF04D;
- nel giugno 2014 sono stati chiusi i derivati di tasso in essere con JP Morgan (1/4 Sanim + *mirror swap* su BV03D);
- nel giugno 2015 è stato chiuso il derivato di tasso in essere con Citi su BF01D.

Alla luce dell'operazione di riacquisto dei titoli obbligazionari regionali perfezionata nel 2015, si è estinto completamente il derivato su BF01D ed esiste il solo *swap* di ammortamento per la porzione non riacquistata del titolo *bullet* pari a circa 208,1 milioni di euro.

Alla luce di tutte operazioni effettuate, il portafoglio derivati è passato da 2.800,2 milioni di euro della fine del 2012 all'attuale 907,6 milioni di euro di fine 2015, riducendosi del 67,6%.

<sup>8</sup> Il nozionale considerato è inclusivo del debito residuo a carico dello Stato e del derivato relativo all'operazione San.Im..

### 3.2 Le iniziative adottate dalla Regione Lazio per la riduzione del debito ed il contenimento degli oneri finanziari

Nel corso del 2015 sono state portate avanti importanti iniziative volte al contenimento del servizio del debito. In particolare:

- si è perfezionato il riacquisto dei titoli obbligazionari regionali in applicazione delle disposizioni di cui all'articolo 45 del D.L. n. 66/2014. Le posizioni coinvolte in questa attività sono state:
  - Cod. BF01D – Cap. nozionale Residuo euro 550 mln – data erogazione 12/06/1998, data scadenza 23/6/2028, tasso di interesse 5,6950%, derivato sul profilo di ammortamento;
  - Cod. BF04D – Cap. nozionale Residuo euro 500 mln – data erogazione 02/05/2006, data scadenza 23/6/2028, tasso di interesse 5,6950%, derivato sul profilo di ammortamento;

A seguito dell'operazione, obbligazionisti che detenevano circa l'80,19% dei titoli coinvolti hanno aderito alla proposta. La Regione ha estinto i titoli riacquistati finanziando, l'operazione attraverso:

- il valore positivo di mercato derivante dalla chiusura degli strumenti derivati con sottostante i titoli oggetto di riacquisto (ex comma 13, articolo 45);
- un mutuo MEF trentennale ad un tasso pari al rendimento di mercato dei Buoni Poliennali del Tesoro di equivalente durata (2,26% annuo), per un importo complessivo pari a circa 842 milioni di euro;
- un contributo MEF a fondo perduto (ex comma 2, articolo 45) per un importo pari a circa 202,7 milioni di euro.

Il *buy back* dei titoli obbligazionari regionali ha consentito, da un lato, di ridurre gli oneri finanziari con il passaggio da un tasso del 5,695% all'attuale 2,26% annuo, e dall'altro, di allungare i tempi di rimborso del capitale. Entrambe le componenti hanno portato ad un minore esborso complessivo pari a circa 45,8 milioni l'anno fino al 2028 (nell'**Allegato A** al presente capitolo, sono indicati i dettagli dell'operazione).

- Sulla scia dell'attività di ristrutturazione del debito delle regioni disciplinata dall'articolo 45 del D.L. n. 66/2014, per effetto delle disposizioni contenute nella Lettera-Circolare prot. n. EP/P/52/2015, la Cassa Depositi e Prestiti S.p.A. (di seguito CDP) ha comunicato alle Regioni la propria disponibilità a rinegoziare i prestiti concessi. La Circolare di CDP consente alle Regioni di:
  - rinegoziare i mutui in essere allungando la durata residua, fino a trent'anni;
  - applicare tassi di interessi meno onerosi, anche alla luce delle positive condizioni dei mercati finanziari;
  - non pagare alcuna rata nel 2015 e scegliere di corrispondere, nel 2016, una rata costituita dalla sola quota interessi maturata per la relativa annualità.

Con l'approvazione della D.G.R. del 6 maggio 2015, n. 210, la Giunta Regionale ha scelto di rinegoziare le condizioni di quattro prestiti concessi da CDP, per i quali il debito residuo ammonta complessivamente a 3.201 milioni di euro. Queste operazioni, che originariamente si sarebbero concluse tra il 2036 ed il 2040, completeranno il loro ciclo di vita finanziario, per effetto della rinegoziazione, nel 2044. In data 25 maggio, la Regione Lazio ha stipulato con CDP la rinegoziazione dei predetti contratti. Di seguito si riporta il confronto tra i tassi iniziali e quelli definiti per effetto della rinegoziazione.

<i>Identificativo prestito</i>	<i>Tasso di interesse vigente</i>	<i>Tasso di interesse post rinegoziazione finale (condizioni 22 maggio 2015)</i>
<i>(Cod. MF01) - Posizione n. 4428855/01</i>	<i>3,940%</i>	<i>3,937%</i>
<i>(Cod. MF09) - Posizione n. 4500667/00</i>	<i>4,122%;</i>	<i>4,074%</i>
<i>(Cod. MF13) - Posizione n. 4524829/00</i>	<i>4,589%</i>	<i>4,461%</i>
<i>(Cod. MF14) - Posizione n. 4548853/01</i>	<i>4,823%</i>	<i>4,695%</i>

Per effetto di tale operazione, la Regione beneficerà, nel triennio 2015-2017, di minori oneri finanziari per un ammontare pari, complessivamente, a 182,5 milioni di euro. A decorrere dal 2018, si avrà un risparmio pari a 21,5 milioni di euro su base annua.

➤ Inoltre, sulla scia di quanto previsto dalla L.R. n. 13/2013, la Regione Lazio ha provveduto, nel corso del 2015, ad un'ulteriore attività di riduzione dei mutui concessi agli enti locali da Cassa depositi e prestiti e assistiti integralmente da contribuzione regionale, in relazione alle economie sui finanziamenti non utilizzati per la realizzazione di opere pubbliche. Per effetto di tale operazione, gli oneri finanziari annui a carico della Regione si sono ridotti di circa 1,1 milioni di euro su base annua. Contestualmente, per effetto di tali operazioni di riduzione, il debito iscritto al bilancio al 31.12.2015 si è ridotto di 0,1 milioni di euro (ulteriori rispetto alla quota capitale ordinariamente rimborsata nel corso dell'esercizio).

Nella seguente tabella si riportano complessivamente i risultati delle operazioni di ristrutturazione del debito avvenute nel periodo 2014-2015 ai sensi del D.L. n. 66/2014.

Milioni di euro

Riduzione servizio del debito	2016-2018	Dal 2019 annualmente
Mutui MEF	271,5	90,5 <i>(fino al 2037)</i>
Mutui CDP	182,6	21,5 <i>(fino al 2036)</i>
Riacquisto Bor	137,4	45,8 <i>(fino al 2028)</i>
Mutui EE.LL.	7,00	2,5
<b>Totale</b>	<b>598,5</b>	<b>160,3</b>



## NOTA INTEGRATIVA

---

### 1. Metodo di consolidamento

Il bilancio consolidato 2015 trae origine dal bilancio di esercizio della regione Lazio (capogruppo), di cui alla sopra citata delibera di Giunta regionale n. 213/2016, e dai bilanci civilistici redatti dagli amministratori delle società e degli enti inclusi nell'area di consolidamento.

Essendo il terzo bilancio consolidato, gli schemi riportano i dati dell'esercizio 2015 comparati con quelli dell'esercizio precedente.

La data di chiusura dei bilanci utilizzati per la predisposizione del consolidato è il 31 dicembre 2015, coincidente con quello della capogruppo.

Le società controllate e gli enti inclusi nell'area di consolidamento sono stati consolidati con il metodo integrale (per l'intero importo delle voci contabili con riferimento ai bilanci degli enti strumentali controllati e delle società controllate).

Si è pertanto proceduto alla inclusione nel bilancio della controllante, voce per voce, di tutte le attività, passività, costi e ricavi delle controllate, con contestuale eliminazione di tutti i valori inerenti a transazioni tra le società incluse nel perimetro di consolidamento, attribuendo infine, ai soci terzi di minoranza, la quota del patrimonio netto e del risultato di esercizio di loro pertinenza.

In sede di consolidamento sono state eliminate le operazioni e i saldi reciproci relativi alle operazioni infragruppo, perché costituiscono trasferimenti di risorse all'interno del gruppo. Se non fossero eliminate tali partite, i saldi consolidati risulterebbero indebitamente accresciuti.

La redazione del bilancio consolidato ha richiesto, pertanto, ulteriori interventi di rettifica dei bilanci dei componenti del gruppo, riguardanti i saldi, le operazioni, i proventi e gli oneri riguardanti operazioni effettuate all'interno del "Gruppo Regione Lazio".

L'identificazione delle operazioni infragruppo ai fini dell'eliminazione e dell'elisione dei relativi dati contabili è stata effettuata sulla base delle informazioni trasmesse dai componenti del gruppo, richieste dalla capogruppo.

Nel conto economico e nello stato patrimoniale di ciascun ente o gruppo intermedio che compone il gruppo, è identificata la quota di pertinenza di terzi del risultato economico d'esercizio, positivo o negativo, e la quota di pertinenza di terzi nel patrimonio netto, distinta da quella di pertinenza della capogruppo.

I bilanci della capogruppo e dei componenti del gruppo, rettificati secondo le modalità indicate in precedenza sono aggregati voce per voce, facendo riferimento ai singoli valori contabili, rettificati sommando tra loro i corrispondenti valori dello stato patrimoniale (attivo, passivo e patrimonio netto) e del conto economico (ricavi e proventi, costi e oneri) per l'intero importo delle voci contabili con riferimento ai singoli bilanci delle società (cd. metodo integrale).

Non sono presenti nel perimetro di consolidamento società per le quali è previsto dal principio contabile applicato il consolidamento con il metodo proporzionale, ossia le società a totale partecipazione pubblica affidatarie dirette di servizi pubblici locali della regione, indipendentemente dalla quota di partecipazione, denominate nel principio contabile applicato "società partecipate".

Il valore contabile delle partecipazioni delle società consolidate è stato eliminato contro le corrispondenti frazioni di patrimonio netto delle stesse, per un valore di euro 77.163.334.

## 2. Perimetro di consolidamento

Si riportano di seguito le società e gli enti inseriti nel perimetro di consolidamento:

<i>SOGGETTO INCLUSO NEL PERIMETRO DI CONSOLIDAMENTO</i>	<i>AREA DI INTERVENTO (settore)</i>	<i>CAPITALE SOCIALE IN EURO</i>	<i>QUOTA DI PARTECIPAZIONE (%)</i>	<i>Motivi di inclusione</i>
Consiglio Regionale		-10.368.047		<b>Significativo</b> (Deroga al criterio di rilevanza)
CO.TRA.L. SpA	trasporto pubblico locale	11.043.222	100,00	<b>Rilevante</b>
CO.TRA.L. Patrimonio SpA	gestione del patrimonio TPL	2.100.000	86,72	<b>Significativa</b> (Deroga al criterio di rilevanza)
Azienda Strade Lazio – Astral SpA -	rinnovo e sviluppo rete viaria	1.000.000	100,00	<b>Significativa</b> (Deroga al criterio di rilevanza)
Lazio Innova SpA (bilancio consolidato)	attuazione sviluppo regionale	48.927.355	80,50	<b>Rilevante</b>
Lazio Crea SpA	Supporto all'esercizio di funzioni amministrative e di organizzazione e gestione di servizi di interesse generale	924.400	100,00	<b>Significativa</b> (Deroga al criterio di rilevanza)
SAN.IM. SpA	gestione patrimonio immobiliare delle aziende sanitarie	600.000	100,00	<b>Rilevante</b>
Agenzia Regionale per la Protezione Ambientale del Lazio (ARPA)	Protezione ambientale	71.572.166		<b>Significativa</b> (Deroga al criterio di rilevanza)
ATER del Comune di Roma	gestione del patrimonio pubblico affidato	1.326.785		<b>Rilevante</b>

L'unica società che adotta un proprio bilancio consolidato è Lazio Innova S.p.A..

In tal caso, pertanto, si è provveduto ad aggregare il bilancio consolidato della suddetta società, così come previsto dal principio contabile applicato, laddove prevede che il “gruppo amministrazione pubblica” (GAP) può comprendere anche gruppi intermedi di amministrazioni pubbliche o di imprese e, in tal caso, il bilancio consolidato è predisposto aggregando anche i bilanci consolidati dei gruppi intermedi.

Per quanto riguarda la procedura seguita per individuare il perimetro di consolidamento, in base al principio contabile applicato, gli enti e le società che fanno parte del “gruppo amministrazione pubblica” possono non essere inseriti nell’elenco dei soggetti compresi nel bilancio consolidato nei casi di:

- a) *Irrelevanza*, quando il bilancio di un componente del gruppo è irrilevante ai fini della rappresentazione veritiera e corretta della situazione patrimoniale e finanziaria e del risultato economico del gruppo.

Sono considerati irrilevanti i bilanci che presentano, per ciascuno dei seguenti parametri, una incidenza inferiore al 10 per cento per gli enti locali e al 5 per cento per le Regioni e le Province autonome rispetto alla posizione patrimoniale, economico e finanziaria della capogruppo:

- totale dell’attivo,
- patrimonio netto,
- totale dei ricavi caratteristici.

- b) *Impossibilità* di reperire le informazioni necessarie al consolidamento in tempi ragionevoli e senza spese sproporzionate. I casi di esclusione del consolidamento per detto motivo sono evidentemente estremamente limitati e riguardano eventi di natura straordinaria (terremoti, alluvioni e altre calamità naturali).

Applicando i parametri di cui alla lettera a), sono risultati rilevanti ai fini della rappresentazione veritiera e corretta della situazione patrimoniale e finanziaria e del risultato economico del gruppo e, pertanto, sono obbligatoriamente da includere obbligatoriamente nel bilancio consolidato:

- Lazio Innova S.p.A. (bilancio consolidato)
- CO.TRA.L. S.p.A.
- SAN.IM. S.p.A.
- ATER del Comune di Roma

Sono stati inclusi nel bilancio consolidato i seguenti enti ed organismi strumentali controllati e le seguenti società direttamente controllate, i quali, anche se risultati irrilevanti ai sensi dell'Allegato 4/4, occupano una posizione strategica di rilievo all'interno del gruppo:

- Consiglio regionale
- ARPA Lazio
- CO.TRA.L. Patrimonio S.p.A.
- Astral S.p.A.
- Lazio Crea S.p.A.

Rispetto all'elenco del secondo perimetro di consolidamento previsto nella DGR n. 120/2015 per il bilancio consolidato sperimentale dell'esercizio 2014, sono state apportate le seguenti variazioni:

- le società LAit S.p.A. e Lazio Service S.p.A. sono state sostituite dalla società riveniente dalla operazione di fusione per unione delle stesse, denominata LAZIOcrea S.p.A.;
- la società Lazio Ambiente S.p.A. è stata esclusa, tenuto conto che il suo bilancio è irrilevante alla luce dei parametri previsti nel citato allegato 4/4 e che, inoltre, la stessa non riveste un ruolo strategico per la regione, anche ai sensi del Piano operativo di razionalizzazione delle partecipazioni societarie, direttamente o indirettamente possedute, e relazione tecnica ai sensi dell'articolo 1, comma 612, della legge 23 dicembre 2014, n. 190, approvato con Decreto del Presidente n. T00060 del 21/04/2015, che ne prevede la dismissione;

Con riferimento ai casi di impossibilità di cui alla precedente lettera b), si precisa che non si sono verificati casi di esclusione dal consolidato dovuti all'impossibilità di reperire le informazioni necessarie al consolidamento in tempi ragionevoli e senza spese sproporzionate.

### 3. La contabilità economico patrimoniale della capogruppo regione lazio

Il decreto legislativo n. 118/2011 prevede all'articolo 2, comma 1, che le Regioni e gli enti locali adottino la contabilità finanziaria *“cui affiancano, ai fini conoscitivi, un sistema di contabilità economico-patrimoniale, garantendo la rilevazione unitaria dei fatti gestionali sia sotto il profilo finanziario che sotto il profilo economico-patrimoniale”*.

Lo strumento per garantire la rilevazione unitaria dei fatti gestionali è il piano dei conti integrato, previsto dall'art. 4 del decreto legislativo n. 118/2011 (indirizzo: <http://www.rgs.mef.gov.it/VERSIONE-I/e-GOVERNME1/ARCONET/PianodeiContiIntegrato>).

Il citato articolo 2, comma 1, e il “Principio contabile applicato concernente la contabilità economico-patrimoniale degli enti in contabilità finanziaria” (allegato n. 4/3 al decreto legislativo n. 118/2011), hanno previsto l'adozione di un sistema contabile integrato, nell'ambito del quale la contabilità economico-patrimoniale affianca la contabilità finanziaria, che costituisce il sistema contabile principale e fondamentale per fini autorizzatori e di rendicontazione della gestione, per rilevare i costi/oneri e i ricavi/proventi derivanti dalle transazioni poste in essere da una amministrazione pubblica, anche al fine di:

- rappresentare le “utilità economiche” acquisite ed utilizzate nel corso di un esercizio;
- partecipare alla costruzione del conto del patrimonio, e rilevare, in particolare, le variazioni del patrimonio dell'ente, come effetto dei risultati della gestione;
- consentire ai vari portatori d'interesse di acquisire ulteriori informazioni concernenti la gestione della singola amministrazione pubblica.

E' opportuno chiarire che le transazioni delle pubbliche amministrazioni direttamente collegate a processi di scambio sul mercato (acquisizione, trasformazione e vendita) danno luogo a costi o ricavi, quelle non caratterizzate da questo processo, in quanto più strettamente finalizzate alle attività istituzionali e/o erogative (tributi, contributi, trasferimenti di risorse) danno luogo a oneri o proventi.

L'imputazione in bilancio dei costi/oneri e dei ricavi/proventi avviene sulla base del principio della competenza economica, riconducibile al principio contabile n. 11 dell'Organismo Italiano di Contabilità (OIC) il quale stabilisce che *“l'effetto delle operazioni e degli altri eventi deve essere rilevato contabilmente ed attribuito all'esercizio al quale tali operazioni ed eventi si riferiscono e non a quello in cui si concretizzano i relativi movimenti di numerario (incassi e pagamenti)”*.

Pur non esistendo una identità tra una delle fasi contabili dell'entrata e della spesa ed il momento in cui si manifestano i ricavi/proventi ed i costi/oneri nel corso dell'esercizio, il citato Principio contabile ha stabilito che i ricavi/proventi siano rilevati in corrispondenza con la fase dell'accertamento delle entrate, ed i costi/oneri in corrispondenza con la fase della liquidazione delle spese.

Costituiscono l'eccezione più rilevante a tale regola i costi derivanti da trasferimenti e contributi (correnti, agli investimenti e in c/capitale) che sono rilevati in corrispondenza dell'impegno di spesa.

La Regione Lazio, quale ente in sperimentazione ed in attuazione di quanto previsto dall'articolo 2, comma 4, del previgente DPCM sulla sperimentazione, ha avviato le proprie rilevazioni in contabilità economico-patrimoniale nell'anno 2013, producendo il Rendiconto per l'esercizio 2013 con il Conto economico e lo Stato patrimoniale.

Il Rendiconto per l'esercizio 2015 è, quindi, il terzo contenente anche lo stato patrimoniale attivo e passivo ed il conto economico.

Le rilevazioni in contabilità economico-patrimoniale sono state facilitate dallo sviluppo del gestionale contabile in uso, attraverso l'applicazione della matrice di correlazione. Quest'ultima è stata prodotta dal Dipartimento della Ragioneria Generale dello Stato al fine di agevolare l'integrazione dei sistemi di contabilità finanziaria ed economico-patrimoniale. La matrice di correlazione è visualizzabile allo stesso indirizzo del piano dei conti integrato, sopra indicato.



#### **4. Criteri di valutazione delle voci del bilancio consolidato**

Il bilancio consolidato trae origine dal bilancio di esercizio della regione Lazio (capogruppo) e dai bilanci redatti dagli enti e le società inclusi nell'area di consolidamento e approvati dalle rispettivi organi competenti.

I singoli bilanci sono stati riclassificati e rettificati per uniformarli ai principi contabili di gruppo, definiti dalla capogruppo che redige il bilancio consolidato.

Esso riporta i dati dell'esercizio 2015 comparati con quelli dell'esercizio 2014.

I criteri di valutazione delle voci di bilancio sono in linea con i principi contenuti nell'Allegato 1 al decreto legislativo n. 118/2011, con le connesse disposizioni contenute nel "Principio contabile applicato concernente la contabilità economico-patrimoniale degli enti in contabilità finanziaria" – allegato 4/3 al decreto legislativo n. 118/2011 (di seguito: Principio), nonché con i criteri di valutazione prescritti dal codice civile, integrati e interpretati dai principi contabili emanati dal Consiglio Nazionale dei Dottori Commercialisti e dall'Organismo Italiano di Contabilità.

#### **Immobilizzazioni**

Le immobilizzazioni sono costituite dagli elementi patrimoniali (materiali e immateriali) destinati ad essere utilizzati durevolmente.

La condizione per poter iscrivere i beni patrimoniali materiali ed immateriali tra le immobilizzazioni è che si sia verificato l'effettivo passaggio del titolo di proprietà del beni stessi entro la data di chiusura dell'esercizio (31 dicembre 2015).

Per la redazione del bilancio 2015, seguendo le indicazioni contenute nel Principio, la capogruppo Regione Lazio ha utilizzato le aliquote riportate nella seguente tabella ed ha dato istruzioni alle controllate di applicare, ove possibile, le medesime aliquote.

Al riguardo, talune società incluse nel perimetro di consolidamento hanno mantenuto proprie aliquote di ammortamento (ad esempio Cotral per il parco automezzi), ed è stato accettato, da parte della capogruppo, di derogare all'obbligo di uniformità delle aliquote di ammortamento, in quanto il mantenimento delle aliquote è stato ritenuto più idoneo a realizzare l'obiettivo della rappresentazione veritiera e corretta.

Tabella Aliquote di ammortamento

<b>Tipologia beni</b>	<b>Aliquota annua</b>	<b>Tipologia beni</b>	<b>Aliquota annua</b>
Mezzi di trasporto stradali leggeri	20%	Equipaggiamento e vestiario	20%
Mezzi di trasporto stradali pesanti	10%	Beni mobili di valore culturale, storico, ecc.	2%
Automezzi ad uso specifico	10%	Materiale bibliografico	5%
Mezzi di trasporto aerei	5%	Mobili e arredi per ufficio	10%
Mezzi di trasporto marittimi	5%	Mobili e arredi per alloggi e pertinenze	10%
Macchinari per ufficio	20%	Mobili e arredi per locali ad uso specifico	10%
Impianti e attrezzature	5%	Strumenti musicali	20%
Hardware	25%	Opere dell'ingegno – Software prodotto	20%
Fabbricati civili ad uso abitativo commerciale istituzionale	2%		

#### Immobilizzazioni immateriali

Le immobilizzazioni immateriali sono costituite da beni privi di tangibilità e consistenza fisica, atti a generare i loro effetti e benefici economici su un arco temporale pluriennale.

Il criterio generale di iscrizione dei beni immateriali nell'attivo dello stato patrimoniale è quello del costo di acquisto o di produzione al netto degli ammortamenti e delle svalutazioni.

### Immobilizzazioni materiali

Sono iscritte al valore di conferimento o al costo di acquisto o di produzione al netto degli ammortamenti e dei contributi in conto impianti correlati.

I costi per ammodernamenti e miglioramenti sostanziali dei cespiti sono portati a maggior valore del cespite qualora rappresentino un aumento reale della produttività o della vita utile del bene.

I costi di manutenzione e riparazione ordinari sono imputati al conto economico dell'esercizio in cui sono stati sostenuti.

Con particolare riferimento alle immobilizzazioni materiali della capogruppo Regione Lazio, si evidenzia quanto segue:

#### ▪ *beni immobili*

I beni immobili di proprietà della controllante Regione Lazio iscritti tra le immobilizzazioni materiali sono distinti in beni demaniali, beni appartenenti al patrimonio indisponibile e beni appartenenti al patrimonio disponibile.

I beni immobili acquisiti a titolo oneroso sono iscritti in bilancio al costo di acquisizione, inclusivo di eventuali oneri accessori d'acquisto (oneri notarili, tasse di registrazione dell'atto, ecc.).

I beni immobili entrati in proprietà della Regione a seguito di specifico trasferimento dallo Stato o da altro soggetto sono stati valorizzati facendo riferimento alle stime di valore indicate nei relativi atti di trasferimento, ove presenti.

Nel caso in cui tali valori non risultavano presenti, tenendo conto delle indicazioni contenute nel Principio, si è fatto riferimento, prioritariamente, ad una relazione di stima eseguita dall'Ufficio tecnico interno all'amministrazione (effettuata anche tenendo conto dei valori medi di mercato pubblicati dall'Osservatorio del Mercato Immobiliare sul sito internet dell'Agenzia delle Entrate (indirizzo: <http://www.agenziaentrate.gov.it/wps/content/nsilib/nsi/documentazione/omi>).

Nei casi in cui le stime di valore non risultavano presenti, è stato determinato il valore catastale costituito da quello ottenuto applicando all'ammontare delle rendite risultanti in catasto, vigenti al 1° gennaio dell'anno di imposizione, rivalutate del 5 per cento ai sensi dell'articolo 3, comma 48, della legge 23 dicembre 1996, n. 662, i seguenti moltiplicatori:

a) 160 per i fabbricati classificati nel gruppo catastale A e nelle categorie catastali C/2, C/6 e C/7, con esclusione della categoria catastale A/10;

- b) 140 per i fabbricati classificati nel gruppo catastale B e nelle categorie catastali C/3, C/4 e C/5;
- b-bis) 80 per i fabbricati classificati nella categoria catastale D/5;
- c) 80 per i fabbricati classificati nella categoria catastale A/10;
- d) 60 per i fabbricati classificati nel gruppo catastale D, ad eccezione dei fabbricati classificati nella categoria catastale D/5; tale moltiplicatore è elevato a 65 a decorrere dal 1° gennaio 2013;
- e) 55 per i fabbricati classificati nella categoria catastale C/1.

Per i terreni agricoli, il valore è costituito da quello ottenuto applicando all'ammontare del reddito dominicale risultante in catasto, vigente al 1° gennaio dell'anno d'imposizione, rivalutato del 25 per cento ai sensi dell'articolo 3, comma 51, della legge 23 dicembre 1996, n. 662, un moltiplicatore pari a 130.

- *beni mobili*

Il patrimonio mobiliare è stato valutato, ove possibile, al costo storico di acquisizione.

Nei casi in cui non sia stato possibile ricostruire il valore i cespiti sono stati considerati con valore netto contabile pari a zero.

- *Immobilizzazioni finanziarie*

Per quanto concerne i criteri di valutazione adottati per le partecipazioni, in coerenza con quanto previsto dal principio contabile applicato concernente la contabilità economico-patrimoniale degli enti in contabilità finanziaria (Allegato n. 4/3 al decreto legislativo n. 118/2011), si è provveduto a valutare le partecipazioni in società non controllate sulla base del criterio del costo storico, rettificato dalle perdite che alla data di chiusura dell'esercizio sono state ritenute durevoli (articolo 2426, numeri 1 e 3, del codice civile).

Con riguardo, invece, alle partecipazioni in società controllate, ai sensi del medesimo principio contabile, la valutazione è stata effettuata secondo il metodo del patrimonio netto, di cui all'articolo 2426, numero 4, del codice civile.

In tale ultimo caso, per le modalità di iscrizione e valutazione si è fatto riferimento al principio contabile OIC 17 “Bilancio consolidato e metodo del patrimonio netto” nella versione di agosto 2014 (Sezione del metodo del patrimonio netto), il quale prevede una valutazione che tenga conto dei risultati della società, tradottisi in aumenti e diminuzioni intervenuti nelle consistenze patrimoniali sottostanti l’investimento, rilevandole secondo il principio della competenza economica.

## **Attivo circolante**

### Disponibilità liquide

Le giacenze di cassa ed i depositi bancari e postali sono esposti al valore nominale.

Per la capogruppo Regione Lazio le disponibilità liquide sono rappresentate dal saldo del conto presso il Tesoriere al 31 dicembre 2015.

### Crediti

I crediti sono esposti al presumibile valore di realizzazione.

Per la capogruppo si precisa che i crediti di funzionamento sono iscritti nello stato patrimoniale solo se corrispondenti a obbligazioni giuridiche perfezionate e, come detto, sono iscritti al valore nominale, ricondotto al presumibile valore di realizzazione attraverso il fondo svalutazione crediti.

### Rimanenze

Le rimanenze riguardano in buona parte le giacenze di magazzino di COTRAL e sono rappresentate principalmente da materiali di ricambio e di scorta per le attività di manutenzione della flotta bus.

Il costo è determinato applicando il metodo del costo medio ponderato ed i valori sono esposti al netto del relativo fondo svalutazione.

### Ratei e risconti attivi

In osservanza al principio della competenza temporale ed economica, in applicazione del principio di correlazione dei costi e dei ricavi in tale voce sono iscritte quote di costi e di ricavi comuni a più esercizi, l'entità dei quali varia in ragione del tempo.

I *ratei attivi* sono quote di ricavi o di proventi che avranno manifestazione finanziaria futura (incasso), ma che devono, per competenza economica, essere attribuiti all'esercizio in chiusura.

I *risconti attivi* sono quote di costi o oneri che hanno avuto manifestazione finanziaria nell'esercizio (pagamento), ma che vanno rinviati in quanto di competenza di esercizi futuri.

## **Passivo**

### Patrimonio netto

Riguardo alla capogruppo, il patrimonio netto, alla data di chiusura del bilancio, dovrà essere articolato nelle seguenti poste:

- a) fondo di dotazione;
- b) riserve;
- c) risultati economici di esercizio.

### Fondo per rischi ed oneri

Sono stati accantonati fondi per rischi e oneri destinati a coprire perdite o debiti di natura determinata, di esistenza certa o probabile, dei quali tuttavia alla chiusura dell'esercizio sono indeterminati o l'ammontare o la data di accadimento.

Tali stanziamenti sono stati determinati sulla base di una ragionevole stima degli elementi a disposizione.

### Trattamento di fine rapporto

In tale voce, presente solo nelle società incluse nel bilancio consolidato, è stato indicato l'importo individuato ai sensi dell'art. 2120 del codice civile, tenuto conto di quanto previsto dal D.Lgs. n. 252 del 5 dicembre 2005 in tema di disciplina delle forme pensionistiche complementari e di quanto previsto dai contratti collettivi di lavoro.

### Debiti

I debiti sono esposti al loro valore nominale, rappresentativo del presumibile valore di estinzione.

Con riferimento alla capogruppo si precisa che i debiti di funzionamento sono iscritti nello stato patrimoniale se corrispondenti a obbligazioni giuridicamente perfezionate e che i debiti di finanziamento includono le anticipazioni di liquidità contratte ai sensi del decreto legge 8 aprile 2013, n. 35 (Disposizioni urgenti per il pagamento dei debiti scaduti della pubblica amministrazione, per il riequilibrio finanziario degli enti territoriali, nonché in materia di versamento di tributi degli enti locali) e del decreto legge 24 aprile 2014, n. 66 (Misure urgenti per la competitività e la giustizia sociale).

### Ratei e risconti passivi e contributi agli investimenti

In osservanza al principio della competenza temporale ed economica, in applicazione del principio di correlazione dei costi e dei ricavi in tale voce sono iscritte quote di costi e di ricavi comuni a più esercizi, l'entità dei quali varia in ragione del tempo.

I *ratei passivi* sono quote di costi o oneri che avranno manifestazione finanziaria futura ma che devono, per competenza, essere attribuiti all'esercizio in chiusura.

I *risconti passivi* sono quote di ricavi o proventi che hanno avuto manifestazione finanziaria nell'esercizio, ma che devono essere rinviati in quanto di competenza di futuri esercizi.

## **Conti d'ordine**

I conti d'ordine rilevano gli impegni su esercizi futuri, i beni di terzi in uso, i beni dati in uso a terzi e le garanzie prestate alla data di chiusura dell'esercizio ed esposte al loro valore contrattuale residuo.

Con particolare riferimento alla capogruppo regione Lazio tale voce include il valore complessivo dei beni di terzi che si trovano a disposizione, il cui valore non influisce sull'entità del patrimonio e del risultato d'esercizio, ma la cui conoscenza appare utile al fine di fornire una rappresentazione veritiera e corretta della situazione finanziaria e patrimoniale della regione Lazio.

Tale voce contiene, pertanto, le quote di partecipazione nelle Fondazioni che per statuto sono destinate, in caso di estinzione delle stesse, a finalità analoghe e, quindi, a non rientrare nel patrimonio regionale.

## **Componenti positivi della gestione**

I proventi diversi ed i ricavi delle vendite e delle prestazioni sono esposti in bilancio secondo i principi della competenza e della prudenza. I ricavi sono iscritti al netto di resi, sconti e abbuoni, nonché delle imposte direttamente connesse alla vendita di beni e prestazioni di servizi.

In base al principio contabile generale n. 17 della competenza economica contenuto nell'Allegato 1 al decreto legislativo n. 118/2011 i ricavi devono essere imputati all'esercizio nel quale si verificano le seguenti condizioni:

- il processo produttivo di produzione dei beni o erogazione dei servizi da parte dell'amministrazione pubblica è stato completato;
- l'erogazione del servizio o la cessione del bene è già avvenuta, cioè si è verificato il passaggio sostanziale del titolo di proprietà oppure i servizi sono stati resi.

## **Componenti negativi della gestione**

I costi/oneri sono iscritti rispettando il principio della competenza economica.



I *componenti economici negativi* devono avere correlazione con i ricavi dell'esercizio o con le altre risorse rese disponibili per il regolare svolgimento delle attività istituzionali (proventi).

I *componenti economici positivi* devono essere correlati ai componenti economici negativi. Anche questa correlazione costituisce corollario del principio della competenza economica.

### **Proventi e oneri finanziari**

Sono rilevati secondo il principio della competenza.

### **Proventi e oneri straordinari**

Includono poste generate da fatti estranei all'attività ordinaria. Con riferimento alla capogruppo Regione Lazio, i proventi straordinari includono le sopravvenienze attive e le insussistenze di passivo determinate dalle cancellazioni delle partite perente dal valore dello *stock* di perenzione.

Gli oneri straordinari, invece, sono principalmente dovuti alle cancellazioni di residui attivi in sede di riaccertamento e al consolidamento di partite perenti precedentemente non ricognite.

### **Imposte**

Le imposte sono determinate sulla base di una realistica stima degli imponibili e dei conseguenti oneri tributari di competenza dell'esercizio in applicazione della normativa vigente.

Lo stanziamento per le imposte dirette correnti è esposto nello stato patrimoniale al netto degli acconti versati.

La rilevazione della fiscalità differita riflette le differenze temporanee esistenti tra il valore attribuito ad una attività o ad una passività secondo criteri civilistici ed il valore attribuito alla stessa ai fini fiscali, valorizzata in base alle aliquote fiscali ragionevolmente stimate nei successivi periodi di imposta.

## 5. Analisi delle principali voci che compongono lo stato patrimoniale

### IMMOBILIZZAZIONI

#### Immobilizzazioni immateriali

	Anno 2015	Anno 2014	Var	Var%
<b>Immobilizzazioni immateriali</b>				
costi di impianto e di ampliamento	44.000	357.411	-313.411	-88%
costi di ricerca sviluppo e pubblicità	44.445	72.696	-28.251	-39%
diritti di brevetto ed utilizzazione opere dell'ingegno	758.119	1.507.755	-749.636	-50%
concessioni, licenze, marchi e diritti simile	7.902.057	8.344.225	-442.168	-5%
avviamento	0	0	0	0%
immobilizzazioni in corso ed acconti	5.910.998	8.705.212	-2.794.214	-32%
altre	71.003.444	38.855.544	32.147.900	83%
<b>Totale immobilizzazioni immateriali</b>	<b>85.663.063</b>	<b>57.842.843</b>	<b>27.820.220</b>	<b>48%</b>

Con riferimento alle immobilizzazioni **immateriali**, si elencano di seguito le voci più rilevanti:

- Concessioni, licenze, marchi e diritti per euro 7.902.057: includono euro 4.950.839 di pertinenza della capogruppo regione Lazio ed euro 2.168.636 di pertinenza della controllata Co.tral. S.p.A..
- Immobilizzazioni in corso ed acconti per euro 5.910.998: includono euro 4.125.324 di pertinenza dell'ATER del Comune di Roma.
- Altre immobilizzazioni per euro 71.003.444: includono euro 8.195.212 di pertinenza della capogruppo, euro 32.102.723 di pertinenza del Consiglio regionale, euro 1.529.750 di pertinenza di Co.tral. S.p.A., euro 11.112.490 di pertinenza di SAN.IM. S.p.A. ed euro 16.520.222 di pertinenza dell'ATER del Comune di Roma.

## Immobilizzazioni materiali

	Anno 2015	Anno 2014	Var	Var%
<b>Immobilizzazioni materiali</b>				
Beni demaniali	45.881.031	104.601.027	-58.719.996	-56%
Terreni	20.983.485	24.252.150	-3.268.665	-13%
Fabbricati	0	47.229.010	-47.229.010	-100%
Infrastrutture	24.897.546	33.119.867	-8.222.321	-25%
Altri beni demaniali	0	0	0	0%
Altre immobilizzazioni materiali	3.327.252.163	3.242.486.742	84.765.421	3%
Terreni	523.635.603	458.433.505	65.202.098	14%
<i>di cui in leasing finanziario</i>	0	0	0	0%
Fabbricati	2.602.574.613	2.705.732.228	-103.157.615	-4%
<i>di cui in leasing finanziario</i>	956.578.539	988.839.201	-32.260.662	-3%
Impianti e macchinari	1.842.991	28.494.595	-26.651.604	-94%
<i>di cui in leasing finanziario</i>	38.330	0	38.330	
Attrezzature industriali e commerciali	6.359.124	5.844.560	514.564	9%
Mezzi di trasporto	8.558.840	340.175	8.218.665	2416%
Macchine per ufficio e hardware	7.801.501	14.447.993	-6.646.492	-46%
Mobili e arredi	8.161.157	9.423.638	-1.262.481	-13%
Infrastrutture	21.585.524	15.117.807	6.467.717	43%
Diritti reali di godimento	0	0	0	0%
Altri beni materiali	146.732.809	4.652.242	142.080.567	3054%
Immobilizzazioni in corso ed acconti	139.668.321	306.475.302	-166.806.981	-54%
<b>Totale immobilizzazioni materiali</b>	<b>3.512.801.515</b>	<b>3.653.563.072</b>	<b>-140.761.557</b>	<b>-4%</b>

Con riferimento alle altre immobilizzazioni **materiali**, si elencano di seguito le voci più rilevanti:

- Terreni (non demaniali) per euro 523.635.603: includono euro 447.062.739 di pertinenza della capogruppo regione Lazio;
- Fabbricati (non demaniali) per euro 2.602.574.613: includono euro 478.916.203 di pertinenza della capogruppo regione Lazio, euro 956.578.539 di pertinenza di SAN.IM. S.p.A. ed euro 1.111.544.113 di pertinenza dell'ATER del Comune di Roma.

## Immobilizzazioni finanziarie

<b>Immobilizzazioni Finanziarie</b>				
Partecipazioni in	91.098.536	74.004.928	17.093.608	23%
<i>imprese controllate</i>	19.416.176	2.748.361	16.667.815	606%
<i>imprese partecipate</i>	37.539.024	43.904.639	-6.365.615	-14%
<i>altri soggetti</i>	34.143.336	27.351.928	6.791.408	25%
Crediti verso	211.247.279	1.376.125.409	-1.164.878.130	-85%
altre amministrazioni pubbliche	557.466	499.367	58.099	12%
<i>imprese controllate</i>	0	24.500.633	-24.500.633	-100%
<i>imprese partecipate</i>	0	0	0	
<i>altri soggetti</i>	210.689.813	1.351.125.409	-1.140.435.596	-84%
Altri titoli	48.000.000	0	48.000.000	
<b>Totale immobilizzazioni finanziarie</b>	<b>350.345.815</b>	<b>1.450.130.337</b>	<b>-1.099.784.522</b>	<b>-76%</b>

Con riferimento alle altre immobilizzazioni **finanziarie**, si elencano di seguito le voci più rilevanti:

- Partecipazioni in imprese controllate per euro 19.416.176: riguarda il valore di carico delle partecipazioni controllate direttamente e indirettamente che non sono incluse nel perimetro di consolidamento;
- Partecipazioni in imprese partecipate per euro 37.539.024: includono euro 36.163.574 di pertinenza della capogruppo regione Lazio;

## ATTIVO CIRCOLANTE

### Rimanenze

	Anno 2015	Anno 2014	Var	Var%
<b>Rimanenze</b>	6.998.451	13.647.965	-6.649.514	-49%
<b>Totale</b>	<b>6.998.451</b>	<b>13.647.965</b>	<b>-6.649.514</b>	<b>-49%</b>

### Crediti

	Anno 2015	Anno 2014	Var	Var%
<b>Crediti</b>				
Crediti di natura tributaria	3.066.456.131	2.445.843.028	620.613.103	25%
<i>Crediti da tributi destinati al finanziamento della sanità</i>	2.176.639.827	2.167.350.012	9.289.815	0%
<i>Altri crediti da tributi</i>	889.816.304	278.493.016	611.323.288	220%
<i>Crediti da Fondi perequativi</i>	0	0	0	0%
Crediti per trasferimenti e contributi	994.908.796	1.038.445.352	-43.536.555	-4%
<i>verso amministrazioni pubbliche</i>	986.097.558	1.013.459.745	-27.362.188	-3%
<i>imprese controllate</i>	557.861	316.811	241.050	76%
<i>imprese partecipate</i>	360.107	121.373	238.734	197%
<i>verso altri soggetti</i>	7.893.271	24.547.423	-16.654.152	-68%
Verso clienti ed utenti	689.194.036	768.643.647	-79.449.610	-10%
Altri Crediti	364.293.383	461.190.328	-96.896.944	-21%
<i>verso l'erario</i>	50.612.553	26.244.649	24.367.904	93%
<i>per attività svolta per c/terzi</i>	60.318	1.327.276	-1.266.958	-95%
<i>altri</i>	313.620.512	433.618.403	-119.997.891	-28%
<b>Totale crediti</b>	<b>5.114.852.347</b>	<b>4.714.122.355</b>	<b>400.729.992</b>	<b>9%</b>

Con riferimento ai **crediti**, si elencano di seguito le voci più rilevanti:

- I crediti di natura tributaria, pari ad euro 3.066.456.131: sono rappresentati quasi integralmente da crediti vantati dalla capogruppo regione Lazio per tributi destinati al finanziamento della sanità (pari ad euro 2.176.639.827);
- Crediti per trasferimenti e contributi verso amministrazioni pubbliche per euro 986.097.558: includono euro 875.999.402 di pertinenza della capogruppo regione Lazio;
- Altri crediti per euro 364.293.383: includono euro 142.646.934 di pertinenza della capogruppo regione Lazio, euro 81.502.991 di pertinenza di Cotral ed euro 147.072.576 di pertinenza dell'Ater del Comune di Roma, e sono state operate elisioni per euro 44.816.264;

### Attività finanziarie che non costituiscono immobilizzi

	Anno 2015	Anno 2014	Var	Var%
<b>ATTIVITA' FINANZIARIE CHE NON COSTITUISCONO IMMOBILIZZI</b>				
partecipazioni	0	0	0	0%
altri titoli	830.072	2.783.622	-1.953.550	-70%
<b>Totale attività finanziarie che non costituiscono immobilizzi</b>	<b>830.072</b>	<b>2.783.622</b>	<b>-1.953.550</b>	<b>-70%</b>

### Disponibilità liquide

	Anno 2015	Anno 2014	Var	Var%
<b>DISPONIBILITA' LIQUIDE</b>				
Conto di tesoreria	836.014.009	60.355.450	775.658.559	1285%
<i>Istituto tesoriere</i>	836.014.009	60.355.450	775.658.559	1285%
<i>presso Banca d'Italia</i>	0	0	0	0%
Altri depositi bancari e postali	624.531.419	863.984.250	-239.452.831	-28%
Denaro e valori in cassa	56.999	67.638	-10.639	-16%
Altri conti presso la tesoreria statale intestati all'ente	0	417.507	-417.507	-100%
<b>Totale disponibilità liquide</b>	<b>1.460.602.427</b>	<b>924.824.844</b>	<b>535.777.583</b>	<b>58%</b>

Le **Disponibilità liquide**, pari ad euro 1.460.602.427: includono euro 827.848.854 di pertinenza della capogruppo regione Lazio, euro 63.628.548 di pertinenza dell'ATER del Comune di Roma ed euro 503.530.702 di pertinenza del gruppo Lazio Innova.

### Ratei e risconti attivi

	Anno 2015	Anno 2014	Var	Var%
<b>D) RATEI E RISCONTI</b>				
Ratei attivi	28.365.876	31.789.358	-3.423.482	-11%
Risconti attivi	824.911.658	1.609.329	823.302.329	51158%
<b>TOTALE RATEI E RISCONTI D)</b>	<b>853.277.534</b>	<b>33.439.978</b>	<b>819.837.556</b>	<b>2452%</b>

## Patrimonio netto

	Anno 2015	Anno 2014	Var	Var%
<b>A) PATRIMONIO NETTO</b>				
Fondo di dotazione	-20.898.566.733	-21.312.404.984	413.838.251	2%
Riserve	-1.841.059.030	-37.607.324	-1.803.451.706	-4795%
<i>da risultato economico di esercizi precedenti</i>				
da capitale				
da permessi di costruire				
riserva di consolidamento	-	-		
Risultato economico dell'esercizio	378.003.928	-1.769.943.845	2.147.947.773	121%
<b>Patrimonio netto non comprensivo della quota di pertinenza di terzi</b>	-22.361.621.835	-23.119.956.153	758.334.318	3%
Fondo di dotazione e riserve di pertinenza di terzi	10.859.790	10.941.759	-81.969	-1%
Risultato economico dell'esercizio di pertinenza di terzi	21.777	-23.517	45.294	193%
<b>Patrimonio netto di pertinenza di terzi</b>	10.881.567	10.918.242	-36.675	0%
<b>TOTALE PATRIMONIO NETTO (A)</b>	<b>-22.350.740.268</b>	<b>-23.109.037.912</b>	<b>758.297.643</b>	<b>3%</b>

- Il fondo di dotazione negativo per euro 20.898.566.733 riflette il fondo di dotazione della capogruppo regione Lazio.
- Il patrimonio netto di pertinenza di terzi, pari ad euro 10.881.567, esprime le quote del patrimonio che riguardano gli azionisti di minoranza delle società non controllate integralmente dalla Regione Lazio. Nello specifico si tratta della quota di minoranza del 19,50% di Lazio Innova detenuta dalla Camera di Commercio Industria Agricoltura ed Artigianato di Roma.
- Il risultato economico di pertinenza di terzi è pari ad euro 21.777.

Il risultato economico di esercizio del bilancio consolidato è pari ad euro 378.003.928 ed è così composto:

Società / Ente dati in €	risultato di esercizio			
Regione Lazio	377.582.345			
Consiglio Regionale	8.278.947			
Cotral	238.664			
Cotral Patrimonio	-54.897		Risultato di esercizio di gruppo	378.003.928,0
Lazio Innova	117.836		Risultato di esercizio di pertinenza di terzi	21.777,0
Astral	230.906		<b>totale</b>	<b>378.025.705,0</b>
Laziocrea	1.308.285			
Sanim	68.222			
ATER ROMA	8.487.412			
ARPA	1.257.191			
<b>totale</b>	<b>397.514.911</b>			

### Fondi per rischi ed oneri

	Anno 2015	Anno 2014	Var	Var%
<b>B) FONDI PER RISCHI ED ONERI</b>				
per trattamento di quiescenza	44.084	21.084	23.000	109%
per imposte	126.138.757	274.197.401	-148.058.644	-54%
altri	103.074.336	108.246.051	-5.171.715	-5%
fondo di consolidamento per rischi e oneri futuri	-	-		
<b>TOTALE FONDI RISCHI ED ONERI (B)</b>	<b>229.257.177</b>	<b>382.464.536</b>	<b>-153.207.359</b>	<b>-40%</b>

I Fondi per rischi ed oneri, pari ad euro 229.257.177: includono euro 153.786.363 di pertinenza dell'ATER del Comune di Roma.

### Trattamento di Fine Rapporto

	Anno 2015	Anno 2014	Var	Var%
<b>C) TRATTAMENTO DI FINE RAPPORTO</b>	46.114.042	51.591.525	-5.477.483	-11%
<b>TOTALE T.F.R. (C)</b>	<b>46.114.042</b>	<b>51.591.525</b>	<b>-5.477.483</b>	<b>-11%</b>

Trattamento di fine rapporto per euro 46.114.042: includono euro 38.594.548 di pertinenza di Co.tral. S.p.A.



## Debiti

	Anno 2015	Anno 2014	Var	Var%
<b>D) DEBITI</b>				
Debiti da finanziamento	21.671.699.230	21.248.045.831	423.653.399	2%
prestiti obbligazionari	489.202.602	1.612.343.462	-1.123.140.860	-70%
v/ altre amministrazioni pubbliche	14.976.097.487	13.345.342.871	1.630.754.616	12%
verso banche e tesoriere	22.931.493	46.583.051	-23.651.558	-51%
verso altri finanziatori	6.183.467.648	6.243.776.446	-60.308.798	-1%
Debiti verso fornitori	529.195.163	858.718.235	-329.523.073	-38%
Acconti	10.305.991	12.290.393	-1.984.402	-16%
Debiti per trasferimenti e contributi	6.397.491.972	6.385.398.059	12.093.913	0%
enti finanziati dal servizio sanitario nazionale	4.002.391.047	3.212.643.463	789.747.584	25%
altre amministrazioni pubbliche	1.440.997.825	2.049.743.224	-608.745.400	-30%
imprese controllate	51.875.221	2.617.053	49.258.168	1882%
imprese partecipate	6.788.354	56.810.538	-50.022.184	-88%
altri soggetti	895.439.525	1.063.583.781	-168.144.255	-16%
altri debiti	4.027.757.405	3.957.595.298	70.162.106	2%
<i>tributari</i>	572.478.748	428.649.481	143.829.267	34%
<i>verso istituti di previdenza e sicurezza sociale</i>	14.126.617	22.530.182	-8.403.565	-37%
<i>per attività svolta per c/terzi (2)</i>	159.555.328	52.667.415	106.887.913	203%
<i>altri</i>	3.281.596.712	3.453.748.221	-172.151.509	-5%
<b>TOTALE DEBITI (D)</b>	<b>32.636.449.760</b>	<b>32.462.047.816</b>	<b>174.401.944</b>	<b>1%</b>

Con riferimento ai **debiti**, si elencano di seguito le voci più rilevanti:

I *debiti da finanziamento* per euro 21.671.669.230: includono euro 20.589.022.096 di pertinenza della Regione Lazio, euro 978.932.625 di pertinenza di SAN.IM. S.p.A. ed euro 59.080.715 di pertinenza di di Co.tra.l. S.p.A.. La quota di pertinenza della Regione Lazio include le anticipazioni di liquidità contratte ai sensi del decreto legge 8 aprile 2013, n.35 e del decreto legge 24 aprile 2014, n. 66.

I *debiti verso fornitori* per euro 529.195.163: includono euro 343.819.801 di pertinenza della Regione Lazio, euro 109.666.465 di pertinenza di di Co.tra.l. S.p.A., euro 34.537.880 di pertinenza di Laziocrea ed euro 41.055.918 di pertinenza ddell'ATER del Comune di Roma e sono state apportate elisioni per euro 65.568.640.

I debiti per trasferimenti e contributi per euro 6.397.491.972: includono euro 5.807.286.028 di pertinenza della Regione Lazio ed euro 534.585.236 di pertinenza di Lazio Innova S.p.A. e sono state effettuate elisioni per 197.983.425. Tale voce include, inoltre, euro 241.154.314 di pertinenza di Astral S.p.A., classificati dalla società come “Debiti verso la controllante Regione Lazio”. In relazione a tale voce, nella nota integrativa al bilancio dell’esercizio 2014 di Astral S.p.A. è precisato, in ordine alla natura, quanto segue: “riguardo a tali debiti occorre rilevare che la loro classificazione in bilancio è imposta dalle prescrizioni di cui all’art. 2424 c.c. ma che, tuttavia, non possono qualificarsi in senso proprio come debiti. L’iscrizione dei fondi per impegni verso la Regione Lazio, avviene all’atto dell’emissione del provvedimento di spesa finalizzato alla realizzazione o ammodernamento di un’opera viaria e la loro riduzione rappresenta la contropartita alla rilevazione del debito verso l’appaltatore finale dell’opera stessa. (...).Si tratta quindi, in parziale deroga alla definizione che di debito fornisce il Principio contabile OIC n. 19, di “impegni a fare” non rilevabili tra i conti d’ordine in virtù della loro specifica funzione di neutralizzazione dei costi per lavori”.

### **Ratei e risconti passivi e contributi agli investimenti**

	<b>Anno 2015</b>	<b>Anno 2014</b>	<b>Var</b>	<b>Var%</b>
<b>E) RATEI E RISCONTI E CONTRIBUTI AGLI INVESTIMENTI</b>				
Ratei passivi	17.683.076	20.283.891	-2.600.815	-13%
Risconti passivi	806.607.437	1.043.005.158	-236.397.721	-23%
Contributi agli investimenti	9.510.953	14.287.481	-4.776.528	-33%
da altre amministrazioni pubbliche	9.510.953	14.287.481	-4.776.528	-33%
da altri soggetti	-	-	0	
Concessioni pluriennali	-	-	0	
Altri risconti passivi	797.096.484	1.028.717.677	-231.621.193	-23%
<b>TOTALE RATEI E RISCONTI (E)</b>	<b>824.290.513</b>	<b>1.063.289.049</b>	<b>-238.998.536</b>	<b>-22%</b>

Risconti passivi per euro 806.607.437: includono euro 759.891.104 di pertinenza della Regione Lazio. Tale somma (euro 759.891.104) è così composta:

- dalla componente vincolata del risultato di amministrazione, pari ad euro 175.954.888,10
- dal fondo pluriennale vincolato pari ad euro 255.379.439,90;
- dal riaccertamento entrate accertate nel 2015 reimputate nel 2016, per euro 328.556.776,07.

## Conti d'Ordine

I conti d'ordine per euro 1.225.602.178: includono euro 11.377.000 di pertinenza della Regione Lazio, euro 52.222.766 del Consiglio regionale, euro 569.666.928 di SAN.IM. S.p.A., euro 90.785.413 di pertinenza di di Co.tral. S.p.A. ed euro 238.693.436 di pertinenza del Gruppo Lazio Innova.

Per la capogruppo regione Lazio i conti d'ordine sono rappresentati dalle quote di partecipazione nelle Fondazioni che per statuto sono destinate, in caso di estinzione delle stesse, a finalità analoghe e, quindi, a non rientrare nel patrimonio regionale.

<b>BENI DI TERZI</b>	
<b>PARTECIPAZIONI IN FONDAZIONI AL 31/12/2014</b>	
	Fondi di dotazione <i>(valori espressi in euro)</i>
Fondazione "Accademia Nazionale di S. Cecilia"	1.950.000
Fondazione "Musica per Roma - Auditorium Parco della Musica"	8.000.000
Fondazione "Cinema per Roma"	100.000
Fondazione "La Quadriennale di Roma"	327.000
Fondazione "ICO Ottavio Ziino - Orchestra di Roma e del Lazio"	25.000
Fondazione "Maxxi - Museo nazionale delle arti del XXI secolo"	200.000
Fondazione "Museo della Shoah"	250.000
Fondazione "Roma Europa Arte e Cultura"	25.000
Fondazione "Film Commission di Roma e del Lazio"	500.000
<b>TOTALE</b>	<b>11.377.000</b>

## 6. Analisi delle principali voci che compongono il conto economico

### Componenti positivi della gestione

	Anno 2015	Anno 2014	Var	Var%
<b>A) COMPONENTI POSITIVI DELLA GESTIONE</b>				
Proventi da tributi	13.676.352.855	12.922.111.429	754.241.426	6%
Proventi da fondi perequativi	0	0	0	
Proventi da trasferimenti e contributi	1.205.084.400	873.859.859	331.224.541	38%
<i>Proventi da trasferimenti correnti</i>	1.021.890.250	858.340.061	163.550.189	19%
<i>Quota annuale di contributi agli investimenti</i>	0	0	0	
<i>Contributi agli investimenti</i>	183.194.150	15.519.798	167.674.352	1080%
Ricavi delle vendite e prestazioni e proventi da servizi pubblici	219.878.742	271.739.705	-51.860.963	-19%
Proventi derivanti dalla gestione dei beni	106.371.337	96.269.245	10.102.092	10%
<i>Ricavi della vendita di beni</i>	629.584	3.665.295	-3.035.711	-83%
<i>Ricavi e proventi dalla prestazione di servizi</i>	112.877.821	171.805.164	-58.927.343	-34%
Variazioni nelle rimanenze di prodotti in corso di lavorazione, etc. (+/-)	0	49.511.849	-49.511.849	-100%
Variazione dei lavori in corso su ordinazione	0	0	0	
Incrementi di immobilizzazioni per lavori interni	681.839	999.595	-317.756	-32%
Altri ricavi e proventi diversi	125.575.181	213.548.251	-87.973.069	-41%
<b>totale componenti positivi della gestione A)</b>	<b>15.227.573.018</b>	<b>14.331.770.687</b>	<b>895.802.330</b>	<b>6%</b>

Con riferimento ai **Componenti positivi della gestione**, si elencano di seguito le voci più rilevanti:

- I proventi da tributi, pari ad euro 13.676.352.855 sono integralmente di pertinenza della capogruppo regione Lazio.
- Proventi da trasferimenti e contributi per euro 1.205.084.400: includono euro 1.020.673.944 di pertinenza della capogruppo regione Lazio;
- Ricavi delle vendite e prestazioni e proventi da servizi pubblici per euro 219.878.742 (sono state operate elisioni per euro 406.762.891).

## Componenti negativi della gestione

	Anno 2015	Anno 2014	Var	Var%
<b>B) COMPONENTI NEGATIVI DELLA GESTIONE</b>				
Acquisto di materie prime e/o beni di consumo	79.885.270	85.806.779	-5.921.509	-7%
Prestazioni di servizi	655.745.161	1.300.176.117	-644.430.956	-50%
Utilizzo beni di terzi	30.291.140	49.768.346	-19.477.206	-39%
Trasferimenti e contributi	12.527.232.984	12.754.586.592	-227.353.607	-2%
<i>Trasferimenti correnti</i>	12.219.124.341	12.273.304.401	-54.180.061	0%
<i>Contributi agli investimenti ad altre Amministrazioni pubb.</i>	278.551.126	362.801.613	-84.250.488	-23%
<i>Contributi agli investimenti ad altri soggetti</i>	29.557.518	118.480.577	-88.923.059	-75%
Personale	538.856.833	578.377.880	-39.521.047	-7%
Ammortamenti e svalutazioni	84.344.150	100.346.522	-16.002.372	-16%
<i>Ammortamenti di immobilizzazioni Immateriali</i>	9.131.455	8.151.325	980.130	12%
<i>Ammortamenti di immobilizzazioni materiali</i>	69.458.387	79.800.584	-10.342.197	-13%
<i>Altre svalutazioni delle immobilizzazioni</i>	1.023.606	0	1.023.606	
<i>Svalutazione dei crediti</i>	4.730.702	12.394.613	-7.663.911	-62%
Variazioni nelle rimanenze di materie prime e/o beni di consumo (+/-)	116.611	2.005.325	-1.888.714	-94%
Accantonamenti per rischi	35.597.638	9.135.525	26.462.113	290%
Altri accantonamenti	75.670.403	75.921.856	-251.453	0%
Oneri diversi di gestione	179.107.131	74.856.305	104.250.826	139%
<b>totale componenti negativi della gestione B)</b>	<b>14.206.847.322</b>	<b>15.030.981.247</b>	<b>-824.133.925</b>	<b>-5%</b>

Con riferimento ai **Componenti negativi della gestione**, si elencano di seguito le voci più rilevanti:

- Acquisto di materie prime e/o beni di consumo per euro 79.885.270: includono euro 63.221.283 di pertinenza di di Co.tral. S.p.A.
- Prestazioni di servizi per euro 655.745.161: includono euro 850.848.422 di pertinenza della capogruppo regione Lazio, euro 65.681.024 di pertinenza di Co.tral. S.p.A., euro 37.290.715 di pertinenza di Laziocrea, euro 10.546.800 di pertinenza dell'ATER del Comune di Roma ed euro 7.966.215 di pertinenza di ARPA Lazio e sono state operate elisioni per euro 363.022.434.
- I trasferimenti e contributi per euro 12.527.232.984, di cui euro 12.673.856.133 di pertinenza della Regione Lazio ed euro 1.364.889 di pertinenza del Consiglio Regionale e sono state operate elisioni per euro 147.988.038.
- Personale per euro 538.856.833: si riporta di seguito il dettaglio dei costi del personale ripartito per ciascun soggetto incluso nel perimetro di consolidamento:

Società / Ente dati in €	risultato di esercizio
Regione Lazio	213.077.532
Consiglio Regionale	29.615.857
Cotral	156.600.772
Cotral Patrimonio	6.838.319
Lazio Innova	18.548.077
Astral	9.894.931
Laziocrea	54.271.218
Sanim	0
ATER ROMA	25.437.360
ARPA	24.572.767
<b>totale</b>	<b>538.856.833</b>

- Ammortamenti e svalutazioni per euro 84.344.150: includono euro 26.683.207 di pertinenza della capogruppo regione Lazio, euro 5.463.797 di pertinenza di Co.tra.l. S.p.A., euro 7.021.877 di pertinenza di CO.TRA.L. Patrimonio S.p.A., euro 32.635.430 di pertinenza di SAN.IM. S.p.A., euro 7.735.558 di pertinenza dell'ATER del Comune di Roma ed euro 2.408.510 di pertinenza di ARPA Lazio.
- Altri accantonamenti per euro 75.670.403: includono euro 73.991.582 di pertinenza della capogruppo regione Lazio ed euro 1.236.177 di pertinenza di ARPA Lazio. La quota di pertinenza della capogruppo corrisponde all'accantonamento per il fondo svalutazione crediti.
- Oneri diversi di gestione per euro 179.107.131: includono euro 149.724.181 di pertinenza della capogruppo regione Lazio, euro 4.962.981 di pertinenza di Co.tra.l. S.p.A. ed euro 19.515.585 di pertinenza dell'ATER del Comune di Roma.

## Proventi e oneri finanziari

	Anno 2015	Anno 2014	Var	Var%
<i>Proventi finanziari</i>				
Proventi da partecipazioni	2.515.606	370.528	2.145.078	579%
<i>da società controllate</i>	600.000	70.687	529.313	749%
<i>da società partecipate</i>	1.783.484	0	1.783.484	
<i>da altri soggetti</i>	132.122	299.841	-167.719	-56%
Altri proventi finanziari	94.803.079	99.415.101	-4.612.022	-5%
<b>Totale proventi finanziari</b>	<b>97.318.685</b>	<b>99.785.629</b>	<b>-2.466.944</b>	<b>-2%</b>

**Proventi finanziari** per euro 97.318.685: includono euro 38.251.736 di pertinenza della capogruppo regione Lazio ed euro 56.734.952 di SANIM S.p.A. e sono state operate elisioni per euro 3.772.135.

	Anno 2015	Anno 2014	Var	Var%
<i>Oneri finanziari</i>				
Interessi ed altri oneri finanziari	677.273.763	756.369.226	-79.095.463	-10%
<i>Interessi passivi</i>	620.753.343	753.914.987	-133.161.644	-18%
<i>Altri oneri finanziari</i>	56.520.420	2.454.239	54.066.181	2203%
<b>Totale oneri finanziari</b>	<b>677.273.763</b>	<b>756.369.226</b>	<b>-79.095.463</b>	<b>-10%</b>

**Oneri finanziari** per euro 677.273.763: includono euro 597.255.334 di pertinenza della capogruppo regione Lazio, euro 3.826.549 di pertinenza di Co.tr.a.l. S.p.A. ed euro 56.489.288 di pertinenza di SAN.IM. S.p.A..

## Rettifiche di valore di attività finanziarie

	Anno 2015	Anno 2014	Var	Var%
<b>D) RETTIFICHE DI VALORE ATTIVITA' FINANZIARIE</b>				
Rivalutazioni	2.081.609	23.160.310	-21.078.701	-91%
Svalutazioni	1.561.121	5.141.787	-3.580.666	-70%
<b>totale ( D)</b>	<b>520.488</b>	<b>18.018.523</b>	<b>-17.498.035</b>	<b>-97%</b>

## Proventi e oneri straordinari

	Anno 2015	Anno 2014	Var	Var%
<i>Proventi straordinari</i>	285.065.775	486.411.369	-201.345.594	-41%
Proventi da permessi di costruire	0	0	0	
<i>Proventi da trasferimenti in conto capitale</i>	202.740.090	0	202.740.090	
<i>Sopravvenienze attive e insussistenze del passivo</i>	62.152.692	466.184.410	-404.031.718	-87%
<i>Plusvalenze patrimoniali</i>	17.959.641	2.876.381	15.083.260	524%
<i>Altri proventi straordinari</i>	2.213.352	17.350.577	-15.137.225	-87%
<b>totale proventi</b>	<b>285.065.775</b>	<b>486.411.369</b>	<b>-201.345.594</b>	<b>-41%</b>

**Proventi straordinari** per euro 285.065.775: includono euro 263.290.157 di pertinenza della capogruppo regione Lazio.

Rientrano in tale voce:

- Proventi da trasferimenti in conto capitale, per euro 202.740.090;
- Sopravvenienze attive e insussistenze del passivo, per euro 62.152.692;
- Plusvalenze patrimoniali, per euro 17.959.641 (ed includono le plusvalenze generate dall'operazione di apporto al fondo "i3 – regione Lazio").

<i>Oneri straordinari</i>	Anno 2015	Anno 2014	Var	Var%
<i>Trasferimenti in conto capitale</i>	0	0	0	
<i>Sopravvenienze passive e insussistenze dell'attivo</i>	79.831.514	860.991.138	-781.159.624	-91%
<i>Minusvalenze patrimoniali</i>	2.112.358	186.903	1.925.455	1030%
<i>Altri oneri straordinari</i>	234.415.761	8.150.228	226.265.533	2776%
totale oneri	316.359.633	869.328.269	-552.968.636	-64%

**Oneri straordinari** per euro 316.359.633: includono euro 264.211.843,00 di pertinenza della capogruppo regione Lazio.

Rientrano in tale voce:

- *Sopravvenienze passive e insussistenze dell'attivo*, per euro 79.831.514.

## **Imposte**

La voce imposte, pari a complessivi euro 31.971.543, include euro 14.427.011 di pertinenza della capogruppo regione Lazio, euro 2.267.992 di pertinenza di Laziocrea S.p.A ed euro 2.054.119 di pertinenza del Consiglio regionale.



# *REGIONE LAZIO*

**COLLEGIO DEI REVISORI DEI CONTI**

*PARERE DELL'ORGANO DI REVISIONE  
SUL RENDICONTO GENERALE PER  
L'ESERCIZIO FINANZIARIO 2016*

## 1. IL COLLEGIO DEI REVISORI

Il Collegio dei Revisori è stato istituito, ai sensi dell'articolo 25 della legge regionale 28 giugno 2013, n. 4, *“Disposizioni urgenti di adeguamento all'articolo 2 del decreto legge 10 ottobre 2012, n. 174, convertito, con modificazioni, dalla legge 7 dicembre 2012, n. 213, relativo alla riduzione dei costi della politica, nonché misure in materia di razionalizzazione, controlli e trasparenza dell'organizzazione degli uffici e dei servizi della Regione”* ed ha sede presso la Giunta regionale.

E' composto da tre membri effettivi, Antonio Bizzarri (con funzioni di Presidente), Vincenzo Monforte e Paolo Salani, che sono stati nominati con decreto del Presidente della Regione Lazio del 27 marzo 2015, n. T00052.

Il Collegio così composto ha preso in esame il Rendiconto generale per l'anno finanziario 2016 , costituito, ai sensi del comma 2 dell'articolo 63 del decreto legislativo n. 118 del 2011 e s.m.i. dai seguenti elaborati:

- Conto del bilancio;
- Conto economico;
- Stato patrimoniale;
- Relazione illustrativa della Giunta Regionale;
- Proposta di legge regionale concernente il “Rendiconto Generale della Regione Lazio per l'esercizio finanziario 2015” e relativi allegati, adottata dalla Giunta regionale con propria deliberazione del 28 aprile 2017, n. 220 .

Pertanto:

- visto il decreto legislativo 23 giugno 2011, n. 118, recante: “Disposizioni in materia di armonizzazione dei sistemi contabili e degli schemi di bilancio delle Regioni, degli enti locali e dei loro organismi, a norma degli articoli 1 e 2 della legge 5 maggio 2009, n. 42” e relativi principi applicativi, come modificato dal decreto legislativo 10 agosto 2014, n. 126;
- viste le disposizioni di legge che regolano la finanza regionale;
- vista la legge regionale 28 giugno 2013, n. 4, con particolare riferimento agli articoli da 25 a 34, che prevede l'istituzione del Collegio dei Revisori dei Conti della Regione Lazio e ne individua le funzioni;
- vista la legge regionale 18 febbraio 2002, n. 6 e successive modifiche e integrazioni, recante: “Disciplina del sistema organizzativo della Giunta e del Consiglio e disposizione relative alla dirigenza ed al personale regionale”;
- visto il Regolamento regionale 6 settembre 2002, n. 1 e successive modifiche e integrazioni, “Regolamento di organizzazione degli uffici e dei servizi della Giunta regionale”;

- Relazione dei Revisori al “Rendiconto della Regione Lazio esercizio 2016”

- preso atto della legge regionale 31 dicembre 2014, n. 18, concernente: “Bilancio di previsione finanziario della Regione Lazio 2016-2018”;
- preso atto delle numerose variazioni apportate in corso d’anno al bilancio di previsione 2016;

ha redatto la presente relazione.

## 2. INTRODUZIONE

Il Collegio dei Revisori ha operato per acquisire la più ampia conoscenza della realtà istituzionale regionale, sotto i profili dell'articolazione funzionale e organizzativa nonché del sistema contabile e finanziario.

L'organo di revisione, per l'analisi del rendiconto 2016, ha verificato utilizzando, ove consentito, motivate tecniche di campionamento, basate su campioni statistici. In particolare per il campionamento relativo ai mandati di spesa ed il successivo controllo sulle fasi autorizzative e contabili connesse, ha utilizzato il campionamento basato su un campione rappresentativo estrapolato dalla legge di Bendford.

Sulla base dei controlli a campione il Collegio attesta

- la regolarità delle procedure per la contabilizzazione delle entrate e delle spese;
- la corrispondenza tra i dati riportati nel conto del bilancio con quelli risultanti dalle scritture contabili;
- il rispetto del principio della competenza finanziaria nella rilevazione degli accertamenti e degli impegni;
- la corretta rappresentazione del conto del bilancio nei riepiloghi e nei risultati di cassa e di competenza finanziaria;
- il rispetto degli equilibri di bilancio
- il rispetto del contenimento e riduzione delle spese di personale e dei vincoli sulle assunzioni;
- i rapporti di credito e debito al 31/12/2016 con le società partecipate, in relazione ai quali il Collegio ha emesso in data 27 aprile 2017 l'Asseverazione dei revisori dei conti ai sensi dell'art. 11, comma 6, lettera J del D. Lgs. 118/2011;
- che l'ente, nell'esercizio 2016 ha provveduto, con Legge Regionale n. 4 del 25 maggio 2016, ha riconosciuto la legittimità dei debiti fuori bilancio, previo parere favorevole dell'organo di revisione emesso in data 05 febbraio 2016;
- che l'ente ha provveduto al riaccertamento ordinario dei residui con atto della Giunta Regionale n. 180 del 11 aprile 2017, sul quale il Collegio ha espresso un parere favorevole preventivo in data 10 aprile 2017 ai sensi dell'art. 63, comma 11 del D. Lgs. 118/2011.
- che l'ente ha provveduto alla capitalizzazione in contabilità economico patrimoniale delle spese di manutenzione straordinaria effettuata su beni di proprietà di terzi nell'esercizio finanziario 2016, sulla quale il Collegio ha espresso un parere favorevole in data 26 aprile 2017 ai sensi del punto 4.18 del principio contabile applicato 4/3

Non va dimenticato che l'attività del Collegio dei Revisori dei conti si va ad affiancare al lavoro effettuato dalla Sezione Regionale di Controllo per il Lazio della Corte dei Conti, le cui "prerogative di controllo sulle Amministrazioni Regionali sono state rafforzate dalla legge n. 213/2012 (conversione del decreto legge n. 174/2012), in stretto raccordo con la giurisprudenza

### COLLEGIO DEI REVISORI

della Corte Costituzionale e con la coeva legge "rinforzata" n. 243/2012 attuativa della L. Cost. n. 1/2012.

Tale attività di controllo da parte della Corte si conclude con il giudizio di parifica del rendiconto regionale previsto ai sensi dell'art. 1, comma 5, del D.L. n. 174/2012

### 3. QUADRO NORMATIVO DI RIFERIMENTO

L'ordinamento contabile della Regione Lazio viene disciplinato dal decreto legislativo 23 giugno 2011, n. 118, come modificato dal decreto legislativo 10 agosto 2014, n. 126.

In seguito alla pubblicazione in G.U. n. 304 del 31-12-2011 suppl. ord. n. 285 del DPCM del 28/12/2011 la Regione Lazio è stata scelta tra gli Enti che partecipano alla sperimentazione di cui all'art. 36, comma 2 del D.Lgs. n. 118/2011.

La Regione Lazio ha applicato, per quanto compatibili, le disposizioni della legge regionale 20 novembre 2001, n. 25, recanti "*Norme in materia di programmazione, bilancio e contabilità della Regione*".

A partire dal 1° gennaio 2015, hanno poi cessato di avere efficacia le disposizioni legislative regionali incompatibili con il suddetto decreto.

Pertanto, a seguito della modifica dell'articolo 117 della Costituzione, che ha ricondotto alla competenza esclusiva dello Stato l'armonizzazione dei bilanci pubblici, il D.Lgs. n. 118/2011 e s.m.i., e relativi principi applicativi, rappresentano il nuovo quadro di riferimento normativo per la contabilità regionale, sostitutivo del decreto legislativo 28 marzo 2000, n. 76.

La composizione del rendiconto nei suoi molteplici documenti è disciplinata, in particolare, dal combinato disposto, in particolare, dell'articolo 11, rubricato "*Schemi di bilancio*", e dell'articolo 63, rubricato "*Rendiconto generale*", del **d.lgs. n. 118/2011** e successive modifiche.

Il Rendiconto generale è composto dal **Conto del bilancio**, dal **Conto economico** e dallo **Stato patrimoniale**. Questi ultimi due documenti sono la conseguenza di quanto disposto dall'articolo 2 del d.lgs. n. 118/2011, per cui le Regioni adottano la contabilità finanziaria ed affiancano alla stessa, a fini conoscitivi, un sistema di contabilità economico-patrimoniale, "garantendo la rilevazione unitaria dei fatti gestionali sia sotto il profilo finanziario che sotto il profilo economico-patrimoniale".

Il **Conto del bilancio** descrive i risultati finali della gestione rispetto alle autorizzazioni contenute nel primo esercizio considerato nel bilancio di previsione (art. 63, comma 5, del decreto legislativo n. 118 del 2011).

Il **Conto economico** evidenzia i componenti positivi e negativi della gestione di competenza economica dell'esercizio, rilevati da apposita contabilità economico-patrimoniale derivata dalla contabilità finanziaria, nel rispetto del principio contabile generale n. 17 di cui all'allegato n. 1 e dei principi applicati della contabilità economico-patrimoniale di cui all'allegato n. 4/3 al d.lgs. n. 118/2011.

Lo **Stato Patrimoniale** rappresenta la consistenza del patrimonio al termine dell'esercizio.

Come per l'annualità 2015, non è allegato il Rendiconto del Consiglio Regionale del Lazio relativo all'annualità 2016, ciò è dovuto alla differenza di tempistica degli iter di approvazione dei rispettivi rendiconti.

La tempistica di approvazione del Rendiconto generale delle regioni è disciplinata **dall'articolo 18, comma 1, lettera b), del d.lgs. n. 118/2011**, per cui *"le regioni approvano il rendiconto entro il 31 luglio dell'anno successivo, con preventiva approvazione da parte della giunta entro il 30 aprile, per consentire la parifica delle sezioni regionali di controllo della Corte dei conti."*

Il **comma 3 dell'articolo 63**, del medesimo decreto legislativo, dispone che *"contestualmente al rendiconto, la Regione approva il rendiconto consolidato, comprensivo dei risultati del consiglio regionale e degli eventuali organismi strumentali secondo le modalità previste dall'art. 11, commi 8 e 9."*

L'**articolo 67, comma 3, del d.lgs. n. 118/2011**, in riferimento all'autonomia contabile del Consiglio Regionale, prevede: *"la presidenza del consiglio regionale sottopone all'assemblea consiliare, secondo le norme previste nel regolamento interno di questa, il rendiconto del Consiglio regionale"*, le cui risultanze finali *"confluiscono nel rendiconto consolidato di cui all'art. 63, comma 3. Al fine di consentire il predetto consolidato, l'assemblea consiliare approva il proprio rendiconto entro il 30 giugno dell'anno successivo"*.

Pertanto per tale discrasia temporale il Rendiconto Consolidato dovrà essere approvato dal Consiglio Regionale contestualmente al Rendiconto Generale, come avvenuto per l'esercizio finanziario 2015.

Le scadenze temporali che scaturiscono dal combinato delle norme precedenti per l'approvazione dei relativi rendiconti possono essere riassunti nelle seguenti date:

- **entro il 30 aprile**, adozione da parte della Giunta regionale della proposta di legge regionale di Rendiconto;
- **entro il 30 giugno**, adozione della deliberazione consiliare di approvazione del Rendiconto del Consiglio regionale, le cui risultanze sono inserite nel Rendiconto consolidato della Regione;
- **entro il 31 luglio**, approvazione del Rendiconto generale della Regione e del Rendiconto Consolidato.

#### 4. LEGGE ISTITUTIVA DEL COLLEGIO E CONTROLLI EFFETTUATI

Il Collegio dei Revisori è stato istituito, ai sensi dell'articolo 25 della legge regionale 28 giugno 2013, n. 4, "*Disposizioni urgenti di adeguamento all'articolo 2 del decreto legge 10 ottobre 2012, n. 174, convertito, con modificazioni, dalla legge 7 dicembre 2012, n. 213, relativo alla riduzione dei costi della politica, nonché misure in materia di razionalizzazione, controlli e trasparenza dell'organizzazione degli uffici e dei servizi della Regione*" ed ha sede presso la Giunta regionale.

La suddetta Legge Regionale al capo Capo II, prevede i seguenti articoli:

- Art. 25 Collegio dei revisori dei conti
- Art. 26 Composizione e nomina del Collegio
- Art. 27 Compiti del Collegio e pareri obbligatori
- Art. 28 Ulteriori compiti del Collegio
- Art. 29 Modalità di esercizio delle funzioni del Collegio
- Art. 30 Funzionamento del Collegio
- Art. 31 Elenco regionale dei revisori dei conti
- Art. 32 Responsabilità
- Art. 33 Indennità e rimborso spese
- Art. 34 Cause di esclusione, incompatibilità e durata

L'Articolo 27 in particolare assegna al Collegio i seguenti compiti:

- il controllo sulla gestione finanziaria della Regione, provvedendo alla relazione sul rendiconto generale e alla relazione trimestrale al Consiglio regionale sull'andamento della gestione stessa;
- esprime parere obbligatorio sulle proposte di legge di approvazione del bilancio di previsione, di assestamento del bilancio, di variazione del bilancio, di rendiconto e sui relativi allegati;
- esprime parere obbligatorio sulle proposte di legge regionale collegate di cui all'articolo 12 della legge regionale 20 novembre 2001, n. 25 (Norme in materia di programmazione, bilancio e contabilità della Regione) e successive modifiche;
- esprime parere sulle proposte di approvazione del bilancio di previsione, di assestamento del bilancio e di variazione del bilancio esprime un motivato giudizio di congruità, di coerenza e di attendibilità contabile delle previsioni, tenuto conto delle variazioni rispetto all'anno precedente, delle disposizioni legislative contenute nella legge finanziaria e sue modifiche e di ogni altro elemento utile, ed indica le misure atte ad assicurare l'attendibilità delle impostazioni;
- esprime parere sulla proposta di legge di rendiconto attesta la corrispondenza del rendiconto alle



risultanze della gestione e formula rilievi, considerazioni e proposte tendenti a conseguire efficienza, efficacia ed economicità della gestione;

Oltre ai compiti istituzionali, sopra indicati, il Collegio è investito di ulteriori compiti di molteplice natura che intervengono su diverse aree della gestione regionale quali:

- effettua verifiche di cassa almeno trimestrali;
- verifica la regolarità amministrativa, contabile, finanziaria ed economica della gestione ed il rispetto del patto di stabilità interno;
- esercita il controllo sulla compatibilità dei costi della contrattazione collettiva integrativa con i vincoli di bilancio e quelli derivanti dall'applicazione delle norme di legge;
- riferisce alla Giunta regionale ed all'Ufficio di presidenza del Consiglio regionale su irregolarità di gestione, con contestuale denuncia ai competenti organi giurisdizionali ove si configurino ipotesi di responsabilità;
- vigila sulla regolarità contabile della gestione e sull'utilizzazione dei fondi erogati a ciascun gruppo consiliare;
- verifica i rapporti tra la contabilità regionale e quella degli enti del servizio sanitario nazionale e svolge la funzione di certificatore della gestione sanitaria accentrata (GSA) così come prevista dall'articolo 22 del decreto legislativo 23 giugno 2011, n. 118 (Disposizioni in materia di armonizzazione dei sistemi contabili e degli schemi di bilancio delle Regioni, degli enti locali e dei loro organismi, a norma degli articoli 1 e 2 della legge 5 maggio 2009, n. 42);
- esercita le altre funzioni previste dalla normativa regionale vigente.

Il Collegio ha posto in essere, preventivamente alla formazione del Rendiconto generale della Regione Lazio per l'esercizio 2016, alcune attività propedeutiche quali:

- 1) Parere, rilasciato in data 21 febbraio 2017, sul riaccertamento ordinario dei residui;
- 2) Parere, rilasciato in data 26 aprile 2017, sulle iscrizioni in bilancio delle manutenzioni straordinarie su beni di terzi
- 3) Asseverazione, rilasciata in data 27 aprile 2017, ai sensi dell'art. 11, comma 6, lettera J del D. Lgs. 118/2011
- 4) Parere, rilasciato in data 29 maggio 2017, sul conto economale ai sensi dell'articolo 139, comma 2 del decreto legislativo 26 agosto 2016, n. 174.



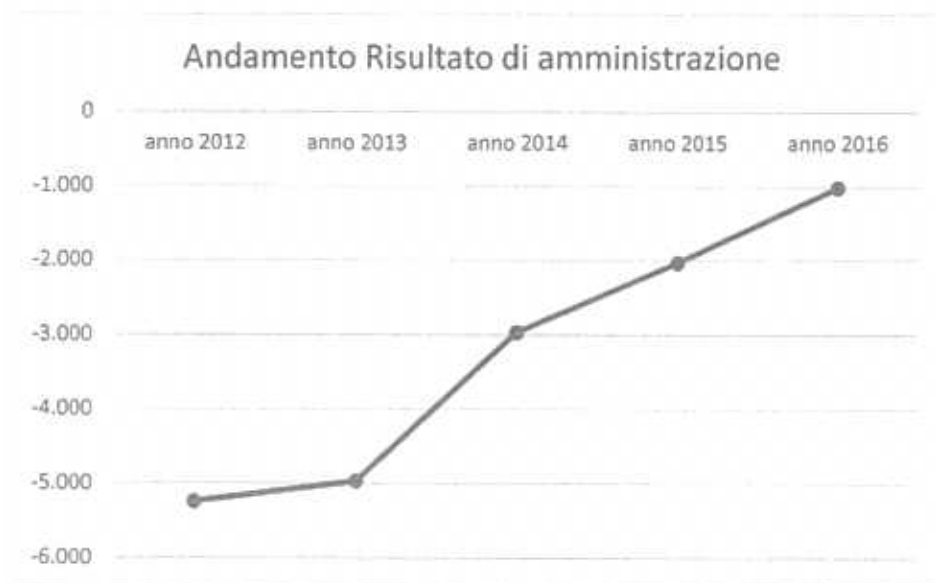
#### 4. RISULTATO GESTIONE FINANZIARIA 2016

Il rendiconto generale della Regione Lazio per l'esercizio finanziario 2016 chiude con un disavanzo pari a euro 1.016.360.482,31 al lordo del fondo pluriennale vincolato. Il risultato di gestione è riportato nel seguente schema:

		GESTIONE 2016		
		RESIDUI	COMPETENZA	TOTALE
Fondo cassa al 1° gennaio				827.848.853,79
RISCOSSIONI	(+)	2.108.697.227,30	24.725.059.490,60	26.833.756.717,90
PAGAMENTI	(-)	4.761.393.820,24	22.332.510.334,45	27.093.904.154,69
SALDO DI CASSA AL 31 DICEMBRE	(=)			567.701.417,00
FONDO DI CASSA AL 31 DICEMBRE	(=)			567.701.417,00
RESIDUI ATTIVI	(+)	2.040.002.275,70	1.671.097.373,55	3.711.099.649,25
RESIDUI PASSIVI	(-)	1.824.855.824,45	2.775.111.360,08	4.599.967.184,53
FONDO PLURIENNALE VINCOLATO PER SPESE CORRENTI	(-)			228.674.345,73
FONDO PLURIENNALE VINCOLATO PER SPESE IN CONTO CAPITALE	(-)			466.520.018,30
<b>RISULTATO DI AMMINISTRAZIONE AL 31 DICEMBRE 2016 (A)</b>	<b>(=)</b>			<b>-1.016.360.482,31</b>

Il Collegio, nella tabella a pagina seguente, riporta le risultanze relative al risultato di amministrazione degli ultimi cinque esercizi:

RISULTATI DI AMMINISTRAZIONE (espressi in milioni di Euro)				
anno 2012	anno 2013	anno 2014	anno 2015	anno 2016
-5.240	-4.971	-2.969	-2.028	-1.016



*Dati espressi in milioni di euro*

## 5. GIACENZA DI CASSA

L'organo di revisione, in riferimento alla gestione finanziaria, rileva che:

- risultano emessi n. 21.745 reversali e n. 46.052 mandati dei quali è stata predisposto apposito controllo a campione statistico basato sulla legge di Bendford, la cui procedura, risultata regolare, è stata riportata in apposito Verbale del Collegio;
- i mandati di pagamento risultano emessi in forza di provvedimenti esecutivi e sono regolarmente estinti;
- I pagamenti e le riscossioni, sia in conto competenza che in conto residui, coincidono con il conto del tesoriere dell'ente, banca Unicredit, che è stato verificato dal Collegio;

Si riporta il seguente schema riassuntivo delle giacenze di cassa:

Fondo cassa al 1° gennaio	827.848.853,79
riscossioni anno 2016 (+)	26.833.756.717,90
pagamenti anno 2016 (-)	27.093.904.154,69
<b>Giacenza di Cassa al 31.12.2016</b>	<b>567.701.417,00</b>

Il Collegio, nella tabella seguente, riporta le risultanze della giacenza di cassa a fine esercizio relativo agli ultimi cinque esercizi:

ANDAMENTO GIACENZA DI CASSA (espressi in milioni di Euro)				
31.12.2012	31.12.2013	31.12.2014	31.12.2015	31.12.2016
109	463	54	828	567



*Dati espressi in milioni di euro*

## 6. ANTICIPAZIONE DI TESORERIA

L'organo di revisione ha acquisito gli elementi documentali atti a verificare gli utilizzi dell'anticipazione di cassa concessa dal Tesoriere.

Contabilmente le movimentazioni di anticipazione e restituzione di cassa sono iscritte su due distinti capitoli: il 521801 in entrata, che recepisce le somme nella fase di utilizzo dell'anticipazione; il T19544 che recepisce i movimenti in uscita, ovvero, nella fase di restituzione delle somme al Tesoriere.

Nell'esercizio 2016 le movimentazioni relative alle anticipazioni risultano pari ad Euro 2.282.528.455,46.

Il Collegio ha provveduto a verificare altresì il calcolo del dato relativo all'utilizzo medio dell'anticipazione di Tesoreria, che nel corso dell'esercizio 2016, è pari ad euro 108.820.405,91.

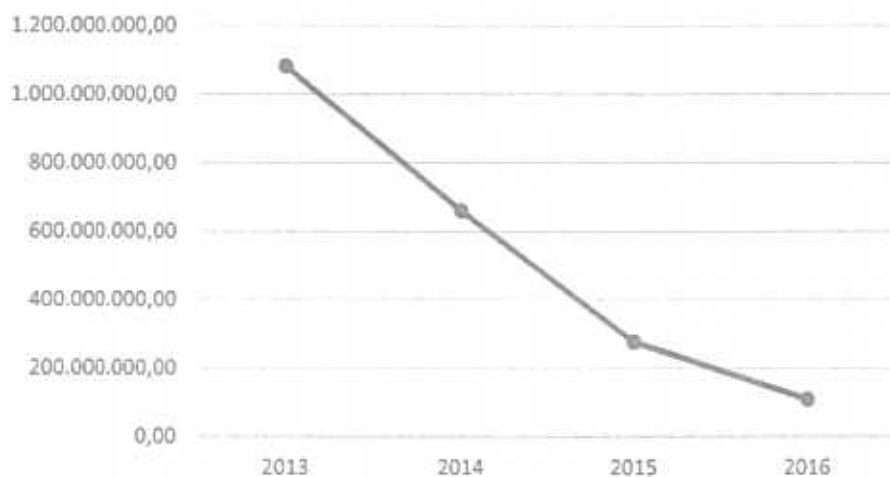
Nelle tabelle sottostanti si riporta il calcolo eseguito per elaborare il dato relativo all'annualità 2015 ed il raffronto con gli utilizzi medi dell'ultimo triennio.

CALCOLO UTILIZZO MEDIO DELL'ANTICIPAZIONE - Anno 2016			
Numeri Debitori - I TRIM.	Numeri Debitori - II TRIM.	Numeri Debitori - III TRIM.	Numeri Debitori - IV TRIM.
1.481.014.321,00	14.351.674.045,00	11.651.212.356,00	12.235.547.437,00
		<b>TOTALE</b>	<b>39.719.448.159,00</b>
	<b>GIACENZA MEDIA = Totale / 365 gg.</b>		<b>108.820.405,92</b>

UTILIZZO MEDIO DELL'ANTICIPAZIONE - quadriennio			
2013	2014	2015	2016
1.081.699.783,48	659.503.584,76	276.818.407,74	108.820.405,91

A pagina seguente grafico sull'Anticipazione nel quadriennio 2013 – 2016:

Anticipazione media del quadrienni 2013 - 2016



*Dati espressi in euro*

Nel corso del 2016 si è fatto altresì ricorso a trasferimenti temporanei di cassa tra conto della gestione ordinaria e conto della gestione sanità, per euro 1.227.331.019,63 , mentre i trasferimenti di risorse dal conto sanità al conto ordinario sono stati pari ad euro 810.000.000,00.

## 7. RAPPORTI CON IL TESORIERE – VERIFICA APPLICAZIONE ART. 10 DL 113/2016

Preso atto di quanto richiamato dalla Corte dei Conti nella Relazione di accompagnamento alla parifica per il rendiconto della Regione Lazio dell'esercizio 2015 (volume I, paragrafo 3.3.1, pag. 78 e ss.), nella quale si invita l'Amministrazione di tenere conto, nei rapporti con il tesoriere, delle novità introdotte con l'art. 10, comma 4, del D.L. n. 113/2016, il Collegio ha monitorato la quanto posto in essere dall'Ente nei confronti del Tesoriere

Il del decreto legge 24 giugno 2016, n. 113, recante "Misure finanziarie urgenti per gli enti territoriali e il territorio", entrato in vigore il 25 giugno 2016, all'articolo 10, comma 4, ha stabilito *"Fermo restando quanto disposto dall'articolo 3, comma 7, del decreto-legge 8 aprile 2013, n. 35, convertito, con modificazioni, dalla legge 6 giugno 2013, n. 64, le risorse presenti sui conti intestati alle regioni, riferiti sia alla gestione ordinaria che alla gestione sanitaria, concorrono complessivamente alla gestione della liquidità regionale. Il ricorso ad anticipazioni di tesoreria è consentito solo nel caso di carenza globale di fondi."*

La Regione, tenuto conto dell'entrata in vigore della normativa, si è prontamente attivata inviando al Tesoriere la nota prot. 349476 del 01/07/2016 richiamando la puntuale applicazione dell'art 10 comma 4 del D.L. 21 giugno 2016 n. 113 da parte del tesoriere stesso.

Il Tesoriere, con propria nota di risposta, protocollata in entrata dall'Ente al prot. 383083 del 20 luglio 2016, sostiene che per dar corso applicativo alla normativa, la Regione dovrà impartire al Tesoriere, specifici ordini (anche provvisori ma da regolarizzare tempestivamente con mandati e reversali) ed in assenza di tali ordini nessun obbligo o responsabilità specifica potrà gravare su Tesoriere.

La Regione Lazio torna sul punto, inviano al Tesoriere la propria nota Prot. 512778 del 13 ottobre 2016, nella quale contesta a quest'ultimo di non tenere in debito conto la portata innovativa della norma, citando tra l'altro un passaggio della relazione illustrativa al disegno di legge di conversione: *"... Il comma 4 disciplina il corretto funzionamento della gestione di liquidità delle regioni al fine di evitare che le stesse sostengano oneri aggiuntivi rispetto a quelli che avrebbero sostenuto se non fosse stata operata la suddivisione dei conti tra quello ordinario e quello sanitario, fermo restando quanto disposto dall'articolo 3, comma 7, del decreto-legge n. 35 del 2013. ..."*.

Ulteriori contestazioni al Tesoriere, da parte della Amministrazione Regionale, evidenziano altresì che dall'analisi dei valori dell'anticipazione utilizzata, risultanti dalla consultazione telematica del conto, si evidenzia, nel periodo successivo all'entrata in vigore dell'art 10 comma 4 del D.L. 21 giugno 2016 n. 113, che il tesoriere non ha di fatto tenuto in considerazione che l'anticipazione concessa (e pertanto gli interessi ed oneri ad essa connessi) va calcolata tenendo conto delle disponibilità complessive sia del conto ordinario che del conto sanità.

In conclusione della nota, l'Amministrazione, anche sulla base di un prospetto analitico allegato alla stessa, invita il Tesoriere a dare puntuale applicazione alla normativa sopra richiamata, rettificando addebiti di costi già avvenuti.

I Revisori, considerato tutto ciò, hanno acquisito le ulteriori contestazioni che l'Ente ha inviato all'Istituto Tesoriere, non avendo ricevuto da parte di quest'ultimo alcun riscontro.

La Regione Lazio ha inoltrato ulteriori comunicazioni di sollecito, anche a mezzo PEC ed in ultimo con nota Prot. 240080 del 11 maggio 2017, richiedendo un urgente riscontro anche al fine di stabilire condizioni contrattuali del rapporto di tesoreria che non vanifichino la portata innovativa dell'art 10 comma 4 del D.L. 21 giugno 2016 n. 113.

Il Collegio ha riscontrato, nella verifica dell'estratto conto scalare fornito dal Tesoriere, che in data successiva all'entrata in vigore della normativa, i saldi per valuta ivi indicati, dai quali deriva il calcolo dei numeri debitori utilizzati per la determinazione degli interessi a debito dell'Ente, non tengono effettivamente conto della disponibilità cumulata dei rapporti di conto corrente della gestione ordinaria e della gestione sanitaria.

Pur in assenza di un accordo che modifichi le condizioni contrattuali di tesoreria, peraltro prontamente richiesto dall'Amministrazione, a parere del Collegio, il tesoriere dovrebbe unilateralmente adeguarsi ai nuovi dettami normativi.

Il Collegio ha preso altresì atto che gli interessi debitori iscritti dal Tesoriere non sono stati attualmente liquidati da parte dell'Amministrazione.

## 7. TEMPESTIVITA' DEI PAGAMENTI

L'organo di revisione ha acquisito gli elementi atti a verificare il rispetto delle disposizioni di cui all'articolo 42 del decreto-legge 24 aprile 2014, n. 66, convertito dalla legge 23 giugno 2014, n. 89, recante "*Misure urgenti per la competitività e la giustizia sociale*" il quale ha disposto, **a decorrere dal 1° luglio 2014**, l'obbligo della tenuta del registro unico delle fatture e delle richieste equivalenti di pagamento presso le pubbliche amministrazioni, per le somministrazioni, le forniture e gli appalti, nonché per le obbligazioni relative alle prestazioni professionali emesse nei loro confronti.

Nello stesso Decreto, all'articolo 25, è previsto per il **31 marzo 2015**, l'obbligo, per i fornitori, di trasmettere le fatture o i documenti contabili equivalenti **solamente in formato elettronico** alla Pubblica Amministrazione.

Con la **D.G.R. n. 326 del 3.06.2014** la Regione Lazio ha dato attuazione alle prescrizioni del D.L. n. 66/2014 costituendo il registro unico delle fatture e delle richieste equivalenti di pagamento e, contestualmente, messe in atto tutte le procedure necessarie, tra le quali: dotare gli uffici destinatari delle fatture elettroniche dei codici univoci (codici IPA); l'adeguamento delle procedure informatiche; dare assistenza agli utenti esterni nonché alle strutture interne.

**Nel corso del 2016** sono state registrate n. **10.277 fatture e/o documenti contabili equivalenti**, per un importo complessivo di **euro 960.352.654,38**, di cui n. **8.067 relative a debiti commerciali per un importo complessivo di euro 925.079.216,61**.

Nello stesso periodo sono stati approntati pagamenti relativi a fatture elettroniche commerciali per complessivi **euro 828.642.451,39**.

**Il Collegio**, in merito al monitoraggio dei tempi di pagamento, così come previsto dall'articolo 41 del D.L. n. 66/2014, che prevede l'obbligo di redigere un prospetto annuale sottoscritto dal rappresentante legale e dal responsabile finanziario, **ha acquisito copia della suddetta attestazione ed ha verificato che l'attestazione stessa sia stata correttamente allegata al rendiconto relativo all'annualità 2016**.

In merito alle risultanze indicate nei prospetti dell'Attestazione dei tempi di pagamento, il Collegio rileva che nel suo insieme, la Regione Lazio, per il periodo compreso tra il 1° gennaio 2016 ed il 31 dicembre 2016, **ha un indice generale pari a -15,10**.

Detto valore sale a -16,27 se si estrapola dalla gestione dell'intero bilancio regionale, la gestione della GSA (il cui indicatore, da solo, vale 18,72).

Evidenziare un "Indicatore" con valore negativo **equivale ad attestare** che la Regione, nel corso dell'anno 2016, **ha pagato le fatture passive, in media, prima della scadenza delle stesse**.



## 8. GESTIONE DEI RESIDUI

### Residui attivi

Al 31/12/2016, i residui attivi ammontano ad **euro 3.711.099.649,25**, di cui:

- euro 2.040.002.275,70, quali somme rimaste da riscuotere sui residui attivi degli esercizi 2015 e precedenti;
- euro 1.671.097.373,55, quali somme rimaste da riscuotere sulle entrate accertate in competenza 2016.

E' importante rilevare che la gran parte di tali residui attivi sono afferenti al settore sanitario e derivano dal differente criterio di imputazione agli esercizi finanziari delle obbligazioni giuridicamente perfezionate, stabilita per tale settore dal Titolo II del decreto legislativo n. 118/2011: per la sanità, infatti, non trova applicazione il principio della competenza finanziaria potenziata. I residui attivi relativi a settori diversi dalla sanità sono pari ad euro 1.515.370.905,25.

### Residui passivi

Al 31/12/2016, i residui passivi ammontano ad **euro 4.599.967.184,53**, di cui:

- euro 1.824.855.824,45, quali somme rimaste da pagare sui residui passivi degli esercizi 2015 e precedenti;
- euro 2.775.111.360,08, quali somme rimaste da pagare sulle spese impegnate in competenza 2016.

Anche per i residui passivi è da rilevare che la gran parte di essi sono afferenti al settore sanitario e derivano dal differente criterio di imputazione agli esercizi finanziari delle obbligazioni giuridicamente perfezionate.

I residui passivi relativi a settori diversi dalla sanità sono pari ad euro 1.356.999.928,63.

Dal confronto dei residui passivi non relativi al settore sanitario tra il 2014 ed il 2015 emerge una riduzione dei residui per un importo complessivo pari ad euro 1.286.270.579,22. Ciò potrebbe essere dovuto al duplice effetto derivante dall'accorciamento dei tempi di pagamento e dagli effetti generati dall'applicazione del principio della competenza finanziaria potenziata.

In relazione alla D.G.R. n. 180 del 11 aprile 2017, con la quale l'Ente ha proceduto alla attività di riaccertamento ordinario dei residui e dalla quale emerge in sintesi che, nella gestione della competenza il riaccertamento incide per:

- 1) un importo complessivo di euro 336.092.561,01, quale riaccertamento dei residui attivi, di cui:
  - Relazione dei Revisori al "Rendiconto della Regione Lazio esercizio 2016" -

- euro 38.032.315,10 corrispondenti a crediti assolutamente inesigibili o insussistenti da eliminare dalle scritture contabili (euro 37.855.174,86, corrispondenti a crediti insussistenti derivanti da esercizi pregressi ed euro 177.140,24 corrispondenti a crediti insussistenti derivanti dalla competenza);
  - euro 298.060.245,91, corrispondenti a crediti imputati nell'esercizio 2016 ma non ancora esigibili, da reimputare all'esercizio in cui risultano esigibili (2017);
- 2) un importo complessivo di euro 837.553.941,24, quale riaccertamento dei residui passivi, di cui:
- euro 79.811.719,74 corrispondenti a debiti insussistenti da eliminare dalle scritture contabili (euro 59.411.909,90 corrispondenti a debiti insussistenti derivanti da esercizi pregressi ed euro 20.399.809,84 corrispondenti a debiti insussistenti derivanti dalla competenza);
  - euro 757.742.221,50 corrispondenti a debiti imputati nell'esercizio 2016 ma non ancora esigibili, da reimputare all'esercizio in cui risultano esigibili (2017);

Il Collegio ha provveduto ad esprimere parere preventivo, rilasciato in data 21 febbraio 2017, all'approvazione della DGR XXX, previo controllo statistico su un campione rappresentativo delle varie tipologie di residui. Di tali operazioni di verifica il Collegio ne dà evidenza nei verbali che riassumono le attività di verifica di volta in volta espletate.

**COLLEGIO DEI REVISORI**
**9. RISULTATO E RISULTATO CONSOLIDATO**

Si riporta schema dimostrativo del disavanzo della gestione 2016 confrontato con l'anno precedente.

ESERCIZIO		2015	2016
<b>Gestione della competenza</b>			
entrate accertate	(+)	27.662.592.875,28	26.694.394.250,30
spese impegnate	(-)	26.567.295.173,22	25.885.763.725,87
<b>differenza (A)</b>		1.095.297.702,06	808.630.524,43
<b>Riduzione dei residui passivi per riaccertamento</b>			
eliminazione ai sensi dell'art. 3, comma 4, del D.Lgs n. 118/2011 per insussistenza (cancellati)	(+)	39.167.606,24	20.399.809,84
eliminazione ai sensi dell'art. 3, comma 4, del D.Lgs n. 118/2011 per inesigibilità (reimputati)	(+)	564.562.352,86	757.742.221,50
<b>totale riduzioni residui passivi (B)</b>	(+)	603.729.959,10	778.142.031,34
<b>Riduzione dei residui attivi per riaccertamento</b>			
eliminazione ai sensi dell'art. 3, comma 4, del D.Lgs n. 118/2011 per insussistenza (cancellati)	(-)	78.250.606,25	177.140,24
eliminazione ai sensi dell'art. 3, comma 4, del D.Lgs n. 118/2011 per inesigibilità (reimputati)	(-)	328.556.776,07	298.060.245,91
<b>totale riduzioni residui attivi (C)</b>	(-)	406.807.382,32	298.237.386,15
<b>Saldo gestione della competenza (D=A+B+C)</b>		1.292.220.278,84	1.288.535.169,62
<b>Risultato di amministrazione esercizio precedente (E)</b>		-2.827.848.413,20	-1.631.258.022,94
<b>Gestione dei residui</b>			
<b>Riduzione dei residui passivi per riaccertamento</b>			
eliminazione ai sensi dell'art. 3, comma 4, del D.Lgs n. 118/2011 per insussistenza (cancellati)	(+)	19.988.958,04	59.411.909,90
eliminazione ai sensi dell'art. 3, comma 4, del D.Lgs n. 118/2011 per inesigibilità (reimputati)	(+)	0,00	0,00
<b>Eliminazione dei residui passivi per perenzione</b>	(+)	0,00	0,00
<b>totale riduzioni residui passivi (F)</b>	(+)	19.988.958,04	59.411.909,90
<b>Riduzione dei residui attivi per riaccertamento</b>			
eliminazione ai sensi dell'art. 3, comma 4, del D.Lgs n. 118/2011 per insussistenza (cancellati)	(-)	115.618.846,62	37.855.174,86
eliminazione ai sensi dell'art. 3, comma 4, del D.Lgs n. 118/2011 per inesigibilità (reimputati)	(-)	0,00	0,00
<b>totale riduzioni residui attivi (G)</b>	(-)	115.618.846,62	37.855.174,86
<b>Saldo gestione dei residui (H=F+G)</b>		-95.629.888,58	21.556.735,04
<b>RISULTATO DI AMMINISTRAZIONE (al netto di FPV) (I=D+E+H)</b>			
		-1.631.258.022,94	-321.166.118,28
Fondo Pluriennale Vincolato (L)	(-)	396.754.553,50	695.194.364,03
<b>RISULTATO DI AMMINISTRAZIONE (al lordo di FPV) (I+L)</b>		-2.028.012.576,44	-1.016.360.482,31

- Relazione dei Revisori al "Rendiconto della Regione Lazio esercizio 2016" -

Al risultato di amministrazione 2016, ottenuto da prospetto precedente, va aggiunto l'avanzo di amministrazione accantonato e vincolato, comprensivo del Fondo crediti di dubbia esigibilità, e lo stock di perenzione al 31/12/2016 e si ottiene il disavanzo Consolidato.

Le componenti da tenere in considerazione per effettuare una corretta stima del disavanzo consolidato sono state determinate:

- a) Avanzo di amministrazione accantonato e vincolato con deliberazione della Giunta regionale del 26 aprile 2017, n. 215 in **Euro 1.102.358.257,22**
- b) lo stock di Perenzione al 31.12.2016 con Decreto del Presidente della Regione del 20 aprile 2017 n. T00072 in **Euro 1.636.052.836,70**
- c) il Fondo crediti di dubbia esigibilità determinato in **Euro 63.303.881,92** applicando le aliquote percentuali ai residui attivi inerenti il Titolo III al 31 dicembre 2016.

Nella relazione sulla gestione al rendiconto 2016, viene indicato il calcolo come dalla tabella che segue:

<b>Risultato di amministrazione</b>	(-)	<b>1.016</b>
Avanzo di amministrazione accantonato e vincolato (al netto del Fondo crediti di dubbia esigibilità e del fondo anticipazione liquidità)	(-)	1.103
Fondo crediti di dubbia esigibilità	(-)	68
Stock perenzione al 31/12/2013	(-)	1.636
Fondi di riserva per la reiscrizione della perenzione vincolata (compresi in economie vincolate)	(+)	-605
<b>Disavanzo consolidato</b>	(-)	<b>3.218</b>

La Regione ha provveduto a rettificare il calcolo stornando l'importo relativo ai Fondi di riserva per la reiscrizione della perenzione in quanto detto importo è già ricompreso nell'importo dell'avanzo di amministrazione accantonato e vincolato (1.103 milioni di euro), ed onde evitare di non conteggiare due volte la stessa posta contabile si rende necessario nettizzare il relativo importo, pari a 605 milioni di euro.

Nella tabella sottostante si riporta l'andamento del disavanzo nell'ultimo quinquennio:

DISAVANZO CONSOLIDATO (espresso in milioni di Euro)					
anno 2011	anno 2012	anno 2013	anno 2014	anno 2015	anno 2016
-11.113	-12.282	-9.317	-5.959	-4.766	-3.218

a pagina seguente il relativo grafico:



## 10. PAREGGIO DI BILANCIO

La Legge di stabilità 2016, (articolo 1, commi da 707 a 734 della legge 28 dicembre 2015, n. 208) prevede, per le Regioni a statuto ordinario, che gli obiettivi di finanza pubblica sono assicurati mediante il conseguimento, in sede di rendiconto, di un unico saldo non negativo in termini di competenza, dato dalla differenza tra entrate finali e spese finali.

In dettaglio detto saldo è calcolato dal differenziale tra le entrate dei primi 5 titoli (entrate finali), detratta la spesa corrente, la spesa in conto capitale e le spese per incremento delle attività finanziarie (ossia la spesa finale costituita dai primi tre titoli della uscite).

Il regime di controllo dei vincoli di finanza pubblica è stato notevolmente semplificato dalla legge 164/2016 che ha previsto, al posto del monitoraggio dei quattro saldi (trimestrali) previsti in origine, il monitoraggio di un solo ed unico saldo da effettuarsi a rendiconto nell'esercizio finanziario 2016.

Dalle risultanze del suddetto monitoraggio, relativo al IV trimestre 2016, che è stato trasmesso con firma certificata congiunta sia del Presidente della Regione Lazio che del Responsabile del Servizio Finanziario, e le firme dell'Organo di revisione, risulta che, la Regione Lazio, ha rispettato il pareggio di bilancio per l'esercizio finanziario 2016.

Si riporta, nelle pagine successive, la certificazione in formato cartaceo firmata digitalmente ed inviata in formato elettronico al ministero e la ricevuta dell'inoltro alla Ragioneria Generale dello Stato.

L'art. 1, commi da 463 a 484 della legge 232/2016 prevede, a decorrere dall'anno 2017, l'entrata in vigore delle disposizioni dell'art. 9 della legge 243/2012 e sue successive modifiche ed integrazioni. Pertanto, a partire dal 2017, le Regioni dovranno conseguire sia in sede preventiva che in sede di rendiconto, un saldo non negativo in termini di competenza come sopra già spiegato.

SALDO DI BILANCIO 2016 (Art. 1, comma 710 e seguenti, della legge n. 208/2015) REGIONI E PROVINCE AUTONOME DI TRENTO E DI BOLZANO MONITORAGGIO DELLE RISULTANZE DEL PAREGGIO DI BILANCIO PER L'ANNO 2016			
REGIONE REGIONE LAZIO			
(importi in migliaia di euro)			
EQUILIBRIO ENTRATE FINALI - SPESE FINALI (ART. 1, comma 711, Legge di stabilità 2016)	PREVISIONI DI COMPETENZA 2016	ACCERTAMEN TI/IMPEGNI A TUTTO IL 31 Dicembre 2016	CASSA A TUTTO IL 2016 (facoltativo)(5)
A) Fondo pluriennale vincolato di entrata per spese correnti (1)	153.413	153.413	0
B) Fondo pluriennale vincolato di entrata in conto capitale al netto delle quote finanziate da debito (1)	206.911	206.911	0
B/bis) Fondo pluriennale vincolato di entrata per partite finanziarie (1)	0	0	0
C) Titolo 1 - Entrate correnti di natura tributaria, contributiva e perequativa	14.139.281	13.824.702	14.418.146
D1) Titolo 2 - Trasferimenti correnti	1.163.848	953.520	922.894
D2) Contributo di cui all'art. 1, comma 683, legge di stabilità 2016	78.202	78.202	78.202
D3) Accertamenti per compartecipazione IVA effettuati a titolo di sistemazione contabile in applicazione dell'art. 1, c. 530, L. 232/2016	0	0	0
D) Titolo 2 - Trasferimenti correnti validi ai fini dei saldi finanza pubblica (D=D1-D2-D3)	1.085.646	875.318	844.682
E) Titolo 3 - Entrate extratributarie	523.891	531.664	385.548
F) Titolo 4 - Entrate in c/capitale	513.944	289.872	295.109
G) Titolo 5 - Entrate da riduzione di attività finanziarie	163.561	61.952	59.148
<b>H) ENTRATE FINALI (H=C+D+E+F+G)</b>	<b>16.428.323</b>	<b>15.583.508</b>	<b>16.002.633</b>
I1) Titolo 1 - Spese correnti al netto del fondo pluriennale vincolato	15.482.862	14.462.995	16.143.203
I2) Fondo pluriennale vincolato di parte corrente	232.052	232.052	0
I3) Fondo crediti di dubbia esigibilità di parte corrente (2)	16.153	0	0
I4) Fondo contenzioso (destinato a confluire nel risultato di amministrazione)	0	0	0
I5) Altri accantonamenti (destinati a confluire nel risultato di amministrazione) (3)	371.685	0	0
I6) Impegni del perimetro sanitario del bilancio finanziati dagli utilizzi del risultato di amministrazione relativo alla gestione sanitaria formatosi nell'esercizio 2015 (art. 1, c. 712-ter, legge stabilità 2016)	32.216	32.216	14.032
I7) impegni effettuati in funzione dell'acquisizione, nel 2016, delle anticipazioni di liquidità di cui all'articolo 3, comma 1, lettera a), del decreto-legge 8 aprile 2013, n. 35	0	0	0
I) Titolo 1 - Spese correnti valide ai fini dei saldi di finanza pubblica (I=I1+I2-I3-I4-I5-I6-I7)	15.294.960	14.662.831	16.129.171
L1) Titolo 2 - Spese in c/ capitale al netto del fondo pluriennale vincolato	1.313.038	547.974	923.839
L2) Fondo pluriennale vincolato in c/capitale al netto della quota finanziata da debito (1)	472.760	472.760	0
L3) Fondo crediti di dubbia esigibilità in c/capitale (2)	0	0	0
L4) Altri accantonamenti (destinati a confluire nel risultato di amministrazione) (3)	199.660	0	0
L) Titolo 2 - Spese in c/capitale valide ai fini dei saldi di finanza pubblica (L=L1+L2-L3-L4)	1.626.139	1.020.734	923.839
M) Titolo 3 - Spese per incremento di attività finanziaria	23.250	21.359	22.143
<b>N) SPESE FINALI (N=I+L+M)</b>	<b>16.944.368</b>	<b>15.704.924</b>	<b>17.075.153</b>
J) Saldo anticipazione finanziamento sanità (anticip. sanità concessa - le relative regolazioni contabili per i rimborsi anticipazione sanità effettuate nell'anno) (solo ai fini saldo di cassa)	0	0	0
O) SALDO TRA ENTRATE E SPESE FINALI VALIDE AI FINI DEI SALDI DI FINANZA PUBBLICA (O=A+B+B/bis+H-N+J)	-153.721	238.908	-1.072.520
P) Spazi finanziari ceduti agli enti locali (art. 1, comma 728, L. n. 208/2015) (4)	0	0	0



Q) SALDO TRA ENTRATE E SPESE FINALI NETTO (Q=O-P) (5)	-155.721	238.908	-1.072.520
R) OBIETTIVO DI SALDO DI CUI ALL'INTESA DELL'11 FEBBRAIO 2016	144.161	144.161	0
S) DIFFERENZA TRA IL SALDO TRA ENTRATE E SPESE FINALI NETTO E OBIETTIVO (S=Q-R)	-299.882	94.747	-1.072.520
<b>Sezione 3-INFORMAZIONI AGGIUNTIVE</b>	<b>Previsioni annuali aggiornate</b>		
	<b>2016</b>	<b>2017</b>	<b>2018</b>
1) Fondo pluriennale di entrata di parte corrente	153.413	232.052	2.513
2) Fondo pluriennale di entrata in c/capitale	243.342	489.982	4.000
3) Quota del Fondo pluriennale di entrata in c/capitale finanziata da debito	36.431	0	0
4) Fondo pluriennale di spesa di parte corrente	232.052	2.512	0
5) Fondo pluriennale di spesa in c/capitale	489.982	4.000	0
6) Quota del Fondo pluriennale di spesa in c/capitale finanziata da debito	17.222	0	0
7) Fondo crediti di dubbia esigibilità di parte corrente iscritto nella spesa del bilancio di previsione	16.153	16.256	11.916
8) Fondo crediti di dubbia esigibilità di parte corrente di cui al punto 7) determinato in assenza di gradualità	0	0	0
9) Fondo crediti di dubbia esigibilità in c/capitale iscritto nella spesa del bilancio di previsione	0	0	0
10) Fondo crediti di dubbia esigibilità in c/capitale di cui al punto 9) determinato in assenza di gradualità	0	0	0
	<b>2015</b>		
11) Risultato di amministrazione al 31 dicembre 2015 (indicare il disavanzo con il segno "-")	-2.028.913		
12) Parte accantonata del risultato di amministrazione al 31 dicembre 2015	6.272.333		
13) Parte vincolata del risultato di amministrazione al 31 dicembre 2015	567.194		
14) Parte del risultato di amministrazione al 31 dicembre 2015 destinata agli investimenti	0		
15) Parte libera del risultato di amministrazione al 31 dicembre 2015/Disavanzo di amministrazione al 31 dicembre 2015 da riplanare (indicare il disavanzo con il segno "-")	-11.867.539		

**Note**

- 1) Indicare lo stanziamento aggiornato sia nella colonna delle previsioni che in quella dei risultati. Nel monitoraggio al 31 dicembre indicare l'importo di preconsuntivo.
- 2) Compilare solo la voce di preventivo indicando il fondo crediti di dubbia esigibilità al netto dell'eventuale quota finanziata dall'avanzo.
- 3) Compilare solo la voce a preventivo. I fondi di riserva e i fondi speciali non sono destinati a confluire nel risultato di amministrazione.
- 4) Nella voce di preventivo indicare gli spazi che si prevede di cedere.
- 5) L'equilibrio finale (comprensivo degli effetti del patto regionale) deve essere positivo o pari a 0.





Monitoraggio del Pareggio di Bilancio

Resoconto dell'operazione di VARIAZIONE sul modello

Tipologia Ente: Regione

Ente: REGIONE LAZIO

Esercizio: 2016

Periodicità: Quadrimestrale

Periodo: Dicembre

Modello: Monitoraggio Regioni 1SF-16

Data Operazione: 28/03/2017 09:58

Stato corrente del modello: Acquisito

## 11. MONITORAGGIO DEL COLLEGIO SULLA SPESA EFFETTUATA AI SENSI DELL'ART. 7 COMMA 1-bis, DEL D.L. 210/2015

Il Collegio, nella relazione al Rendiconto 2015, ha dedicato un paragrafo al **regime sanzionatorio** applicato per il mancato rispetto del patto di stabilità per l'anno 2014.

Tale regime, mitigato rispetto ai precedenti, ha previsto una sanzione pecuniaria limitata al 2% delle entrate del Titolo I e III, esclusa la sanità, registrate nell'ultimo consuntivo disponibile.

Quindi a carico della Regione Lazio la cifra incide per **Euro 40.831.641,10**.

Con la legge n. 21 del 25 febbraio 2016, che ha dato conversione all'art. 7, comma 1-bis, del decreto legge 30 dicembre 2015, n. 210, è stata apportata una integrazione all'articolo 10, comma 12-sexiesdecies, del decreto-legge 31 dicembre 2014, n. 192, convertito, con modificazioni, dalla legge 27 febbraio 2015, n. 11, che prevede, testualmente: "*Entro il 31 dicembre 2016 le risorse corrispondenti alla quota di cui al periodo precedente sono utilizzate dalle regioni per interventi e servizi nel settore delle infrastrutture scolastiche, della protezione civile, del dissesto idrogeologico, nonché del patrimonio culturale*".

Pertanto, per effetto della richiamata normativa, che ha di fatto disapplicato l'obbligo di versamento a favore dello Stato dell'importo di euro 40.831.641,10, la Regione ha provveduto, nel corso del 2016, ad assumere impegni per l'identico importo, pari ad euro 40.831.641,10, con riferimento ai seguenti ambiti:

- dissesto idrogeologico per euro 17.000.000,00
- protezione civile per euro 5.272.340,65
- patrimonio culturale per euro 18.559.300,45

adempiendo così all'utilizzo indicato dal regime sanzionatorio in vigore.

## 12. SPESA DEL PERSONALE

Va premesso che per quanto riguarda le spese di personale, la Regione Lazio utilizza i servizi offerti dal Ministero dell'economia e delle finanze per il pagamento delle retribuzioni del personale (Sistema NoiPA soluzione avanzata), previa stipula di apposita convenzione autorizzata dalla Giunta regionale con deliberazione n. 464 del 26 settembre 2012.

Tale adesione è stata effettuata in applicazione di quanto previsto dall'art. 11, comma 9-ter, del D.L. n. 98/2011, il quale prevede che il Commissario straordinario per la razionalizzazione della spesa per acquisti di beni e servizi individui le regioni assoggettate al piano di rientro che, unitamente alle strutture sanitarie regionali, sono tenute a utilizzare i servizi pagamento degli stipendi del Ministero dell'economia e delle finanze.

Ciò posto, si rappresenta che i dati relativi al trattamento economico fondamentale e accessorio del personale riguardanti l'anno 2016 e necessari anche per la predisposizione del "Conto Annuale 2016" prevista dal titolo V del decreto legislativo n. 165/2001, secondo le istruzioni impartite dal Ministero dell'economia e delle finanze – Dipartimento della Regionaria generale dello Stato con circolare n. 19/2017, sono tuttora in corso di verifica e controllo.

Pertanto, i dati esaminati potrebbero, in maniera limitata, essere oggetto di successiva integrazione all'esito delle procedure finalizzate alla loro conferma e di rilevazione per il citato "Conto Annuale 2016".

### Personale in servizio

Al 31 dicembre 2016 risultano in forza alla Regione Lazio n. 4906 dipendenti, di cui 102 unità in posizione di comando da altre amministrazioni pubbliche. Tali dati comprendono anche le 86 unità di personale dell'ex Agenzia di sanità pubblica della Regione Lazio (ASP) che sono state inquadrate – con decorrenza dal 30 dicembre 2016 – all'esito di apposito percorso di stabilizzazione in attuazione di quanto previsto dal decreto legge 31 agosto 2013, n. 101, convertito, con modificazioni, dalla legge 30 ottobre 2013, n. 125.

Per quanto attiene il personale dirigenziale si evidenzia che a fronte di una dotazione organica pari a 313 unità, risultano al 31 dicembre 2016 n. 41 unità a tempo determinato.

Si riportano di seguito i prospetti 1 e 2 relativi alla dotazione organica del personale dirigenziale e al personale alle dipendenze della Regione Lazio, comprensivi del personale delle Province soprannumerario, ricollocato a seguito di quanto previsto dalla legge 7 aprile 2014, n. 56 e s.m.i..

#### Prospetto 1

DOTAZIONE ORGANICA DIRIGENTI A TEMPO DETERMINATO E COMANDATI						
Situazione al 31/12/2016						
Dotazione organica	Ruolo	Tempo determinato	Comandati	Totale	Tot. esterni attivabili ex art.19 d.lgs 165/01	Tot. esterni attivati ex art.19 d.lgs 165/01
313	185	41	7	233	63	48

**Prospetto 2**

FORZA LAVORO (Personale alle dipendenze della Regione Lazio, comprensivo anche del personale c/o Giunta e Consiglio regionale)								
ANNO 2016 - In servizio al 31/12/2016 (*)								
QUALIFICA	ORGANICO	PERSONALE REGIONALE DI RUOLO				TOTALE personale regionale E=Σ(A:D)	Personale comandato da altri Enti F	Personale effettivo presso Regione G=E-C-D+F
		A tempo pieno	A tempo parziale	Aspettativa per altri incarichi	Com./dist. c/o altre Amm.ni			
		A	B	C	D			
Dirigenti a tempo indeterminato	313	176	0	7	2	185	7	192
Dirigenti a tempo determinato		41	0	0	0	41	0	41
Resp. Strutt. Diretta collab. a T.D.		17	0	0	0	17	0	17
Pos. Econ. D	1.792	1.610	78	11	50	1.749	30	1.779
Pos. Econ. C	1.680	1.458	117	1	62	1.638	47	1.685
Pos. Econ. B	972	776	60	0	35	871	15	886
Pos. Econ. A	51	40	2	0	2	44	3	47
Collaboratori a tempo determinato		162	97	0	0	259	0	259
<b>TOTALE</b>	<b>4.808</b>	<b>4.280</b>	<b>354</b>	<b>19</b>	<b>151</b>	<b>4.804</b>	<b>102</b>	<b>4.906</b>

(\*) Sono dati di previsione in quanto è in corso l'elaborazione del Conto annuale 2016

Per il personale precario ex ASP con rapporto di lavoro a tempo determinato si evidenzia che l'art. 35, comma 12, della legge regionale n. 4/2013 stabilisce che la Regione Lazio subentra nella titolarità di tali forme flessibili di lavoro attive alla data del 28 febbraio 2013, con la conseguente valorizzazione delle relative professionalità finalizzate alla riduzione del precariato.

In relazione al personale non dirigenziale con rapporto di lavoro a tempo determinato proveniente da ASP, la Giunta regionale ha stabilito con le deliberazioni 20.03.2014, n. 139, 22.12.2014, n. 905, concernenti, rispettivamente "Programmazione triennale del fabbisogno del personale della Giunta regionale del Lazio 2014-2016" e "Aggiornamento della Programmazione triennale del fabbisogno del personale della Giunta regionale del Lazio 2014-2016. Modifica della DGR n. 139 del 25.03.2014" di attivare le procedure di stabilizzazione in attuazione di quanto previsto all'articolo 4 del decreto legge 31 agosto 2013, n. 101, convertito, con modificazioni, dalla legge 30 ottobre 2013, n. 125, sia per favorire il superamento del fenomeno del precariato e di riduzione del numero dei contratti a tempo determinato sia per garantire la continuità delle funzioni in ambito sanitario trasferite dall'ASP in base al citato art. 35 della L.R. n. 4/2013.

Tale percorso di stabilizzazione è stato sospeso per il biennio 2014-2015 in quanto, sulla base di quanto disposto dall'art. 1, comma 424, della legge n. 190/2014 (legge di stabilità 2015), "Le regioni e gli enti locali, per gli anni 2015 e 2016, destinano le risorse per le assunzioni a tempo indeterminato, nelle percentuali stabilite dalla normativa vigente, all'immissione nei ruoli dei vincitori di concorso pubblico collocati nelle proprie graduatorie vigenti o approvate alla data di

## COLLEGIO DEI REVISORI

*entrata in vigore della presente legge e alla ricollocazione nei propri ruoli delle unità soprannumerarie destinatarie dei processi di mobilità”.*

La Regione Lazio, con deliberazione di Giunta regionale del 23 febbraio 2016, n. 56, ha completato le procedure di ricollocazione diretta del personale soprannumerario delle province, con l'inquadramento del medesimo nei ruoli regionali e degli enti controllati a decorrere dal 1° gennaio 2016, in attuazione di quanto previsto, tra l'altro, dall'art. 7, comma 8, della legge regionale 31 dicembre 2015, n.17 (legge di stabilità regionale 2016).

In data 17 giugno 2016 è stato sottoscritto, tra Regione Lazio e le OO.SS., un Accordo riguardante le procedure volte a favorire il superamento del precariato del personale dell'Agenzia di Sanità Pubblica (ASP) finalizzato al completamento dei percorsi di stabilizzazione sospesi per effetto di quanto disposto dalla legge n. 190/2014, per le unità di personale a tempo determinato proveniente da ASP. Successivamente, a seguito del ripristino delle ordinarie facoltà assunzionali a favore della Regione Lazio e degli enti locali che insistono sul territorio della medesima, anche con riferimento alle annualità anteriori al 2015, comunicato dalla Presidenza del Consiglio dei Ministri – Dipartimento della Funzione Pubblica, in attuazione di quanto previsto dall'art. 1, comma 234, della legge n. 208/2015, con deliberazione del 19 luglio 2016, n. 408, recante *“Presa d'atto e autorizzazione all'attuazione dell'Accordo riguardante le procedure volte a favorire il superamento del precariato del personale dell'ex «Laziosanità – Agenzia di Sanità Pubblica (ASP)»”*, la Giunta regionale ha, tra l'altro, preso atto dell'Accordo del 17 giugno 2016 e autorizzato la Direzione regionale Affari Istituzionali, Personale e Sistemi Informativi all'attuazione dello stesso; nonché con deliberazione di Giunta regionale 4 agosto 2016, n. 514, recante *“Programmazione triennale del fabbisogno del personale della Giunta regionale del Lazio 2016-2018 - Aggiornamento della “Programmazione triennale del fabbisogno del personale della Giunta regionale del Lazio 2014-2016” approvata con DGR n. 905 del 22.12.2014, modificativa della DGR n. 139 del 25.03.2014. Art. 39 della legge 27 dicembre 1997, n. 449, e art. 6 del decreto legislativo 30 marzo 2001, n. 165”* è stata approvata la Programmazione triennale del fabbisogno di personale della Giunta regionale del Lazio 2016-2018, e si è stabilito di *“di procedere alla ripresa e al completamento delle procedure di stabilizzazione del personale ex “Laziosanità – Agenzia di Sanità Pubblica (ASP)”, sospesi per il biennio 2015-2016 per effetto di quanto disposto dalla legge n. 190/2014, tenuto conto della completa ricollocazione diretta del personale soprannumerario delle province e della Città metropolitana di Roma capitale”.*

Nella citata D.G.R. n. 514/2016 si è proceduto, per quanto concerne le facoltà assunzionali, ad individuare la quota riservata al reclutamento speciale transitorio di cui all'art. 4 del decreto legge 101/2013 e, in particolare, la quota relativa alla stabilizzazione delle unità di personale dell'ASP. Il budget assunzionale è stato calcolato, nella misura non superiore al 50 per cento delle risorse finanziarie disponibili, utilizzando i residui ancora disponibili delle quote percentuali delle facoltà assunzionali riferite al triennio precedente di cui alla citata D.G.R. n. 905/2014, modificativa della D.G.R. n. 139/2014, limitatamente alle risorse derivanti dalle facoltà assunzionali 2014 (cessazioni anno 2013) libere dal vincolo di ricollocazione del personale degli enti di area vasta in soprannumero, e la quota del 25 per cento prevista per gli anni 2017 e 2018 dall'art. 1, comma 228, della legge 28 dicembre 2015, n. 208.

La citata stabilizzazione, che si è conclusa con l'inquadramento - con decorrenza dal 30 dicembre 2016 - di 86 unità di personale dell'ASP, essendo stata effettuata a valere sul cd. *turn over*, ha consentito di liberare tutte le relative risorse allocate sui capitoli del perimetro sanitario.





“Costo del personale – Art. 1, comma 557, della legge n. 296/2006”

Si fa presente che i dati relativi al *“Costo del personale – Art. 1, comma 557, della legge n. 296/2006”* (Legge di stabilità 2007) sono stati elaborati sulla base delle indicazioni operative contenute nella circolare MEF-RGS n. 9/2006, ai fini del rispetto dei vincoli in materia di spesa di personale e successive modificazioni.

Al riguardo, si evidenzia che l'art. 3, comma 5-*bis* del decreto legge n. 90/2014, convertito, con modificazioni, dalla legge n. 114/2014, introducendo all'art. 1 della legge n. 296/2006 il nuovo comma 557-*quater*, ha radicalmente modificato il regime vincolistico in materia di riduzione della spesa di personale disponendo che *“ai fini dell'applicazione del comma 557, a decorrere dall'anno 2014 gli enti assicurano, nell'ambito della programmazione triennale dei fabbisogni di personale, il contenimento delle spese di personale con riferimento al valore medio del triennio precedente alla data di entrata in vigore della presente disposizione.”*

Sul punto, si richiamano anche i principi di diritto formulati dalla Corte dei Conti – Sezione delle autonomie, la quale, con deliberazione n. 25/2014, ha espressamente chiarito che *“In luogo del menzionato parametro temporale “dinamico”, il legislatore introduce – anche per gli enti soggetti al patto di stabilità interno – un parametro temporale fisso e immutabile, individuandolo nel valore medio di spesa del triennio antecedente alla data di entrata in vigore dell'art. 3, comma 5 bis, del dl n. 90/2014, ossia del triennio 2011/2013, caratterizzato da un regime vincolistico – assunzionale e di spesa – più restrittivo.”*

I dati in esame, elaborati in via provvisoria nelle more della definizione del Conto Annuale 2016 sulla base delle indicazioni operative contenute nella circolare MEF RGS n. 9/2006, sono stati quantificati al netto degli aumenti contrattuali e del costo del lavoro relativo al personale delle c.d. “categorie protette”, con una contrazione della spesa rispetto al precedente anno 2015 pari ad una diminuzione percentuale del -4,39%.

La spesa di personale in relazione al triennio 2011-2013 previsto dall'art. 3, comma 5 *bis*, del decreto legge n. 90/2014, risulta nell'anno 2016 diminuita del 7,27%.

Va specificato, peraltro, che in attuazione della legge 7 aprile 2014, n. 56, recante *“Disposizioni sulle città metropolitane, sulle province, sulle unioni e fusioni di comuni”*, nonché delle disposizioni dettate in merito dalla legge 23 dicembre 2014, n. 190, dalla circolare n. 1/2015 del Ministro per la Semplificazione e la pubblica amministrazione e il Ministro per gli Affari regionali e le autonomie e dal D.M. del 14 settembre 2015, la Regione Lazio ha provveduto con l'articolo 7 della legge regionale n. 17/2015 e con la conseguente D.G.R. n. 56/2016, alla ricollocazione del personale sovranumerario degli Enti di area vasta del Lazio, con decorrenza giuridica dal 1° gennaio 2016.

Si evidenzia che la spesa complessivamente determinata dall'inclusione nei ruoli regionali di detto personale riallocato, a partire dall'esercizio 2016, è espressamente esclusa dal computo delle spese previste dall'art. 1, comma 557 e segg., della L. n. 296/2006, dall'articolo 1, comma 424, quarto periodo, della legge 23 dicembre 2014, n. 190. Detta spesa, pertanto, non viene riportata nella colonna relativa all'anno 2016 nella seguente tabella.



**COSTO DEL PERSONALE - COSTO DEL LAVORO  
GIUNTA E CONSIGLIO REGIONALE (circolare MEF 9/2006)  
(al netto degli aumenti contrattuali e categorie protette)  
ANNI 2010/2016**

(importi in migliaia di euro)

<b>ANNO</b>	<b>2010</b>	<b>2011</b>	<b>2012</b>	<b>2013</b>	<b>2014</b>	<b>2015</b>	<b>2016</b>	<b>Var. % 2016/2015</b>
Oneri annui a carattere stipendiale	68.875	66.797	85.090	83.332	82.258	80.806	78.000	-3,47%
Oneri annui per indennità e compensi accessori	64.160	65.366	76.779	68.275	66.922	64.568	59.712	-7,52%
Straordinario	1.270	952	1.294	878	853	764	791	3,53%
<b>Totale costo del personale (A)</b>	<b>134.305</b>	<b>133.115</b>	<b>163.163</b>	<b>152.485</b>	<b>150.033</b>	<b>146.138</b>	<b>138.503</b>	<b>-5,22%</b>
Assegni per nucleo familiare	405	439	564	510	483	617	727	17,83%
Buoni pasto	5.020	5.000	3.500	4.628	3.138	4.366	4.290	-1,74%
Equo indennizzo al personale	49	18	3	0	0	0	0	#DIV/0!
Contratti di collaborazione coordinata o cont. (e/o co.co.pro.)	711	468	458	277	411	478	493	3,14%
Incarichi di studio/ricerca/consulenza	935	656	966	861	1.022	2.047	2.047	0,00%
Retrib. personale a tempo determinato	8.211	7.062	7.045	3.717	6.190	6.156	6.243	1,41%
Contributi a carico dell'Amministr. su competenze fisse ed acc.	36.962	38.105	46.468	42.272	41.824	40.149	39.342	-2,01%
IRAP	12.138	11.829	14.544	13.250	13.184	12.626	12.376	-1,98%
Somme rimborsate alle amministrazioni per spese per il personale	8.913	7.509	5.732	6.658	4.507	7.131	5.390	-24,41%
Rimborsi ricevuti dalle amministrazioni per il personale (a riduzione)	-692	-658	-818	-982	-1.015	-1.228	-911	-25,81%
Trattamento di fine servizio (art. 338 e 340 Reg. G.R. n. 1/2002)			3.885	3.266	3.031	1.401	1.722	22,91%
<b>Totale componenti aggiuntive (B)</b>	<b>72.652</b>	<b>70.428</b>	<b>82.347</b>	<b>74.457</b>	<b>72.775</b>	<b>73.743</b>	<b>71.719</b>	<b>-2,74%</b>
<b>Totale costo del lavoro (A+B)</b>	<b>206.957</b>	<b>203.543</b>	<b>245.510</b>	<b>226.942</b>	<b>222.808</b>	<b>219.881</b>	<b>210.222</b>	<b>-4,39%</b>

NOTA: Il valore inserito nell'anno 2016, relativamente alla spesa per studi, ricerche e consulenze, è stato provvisoriamente indicato come pari a quello dell'anno precedente, nelle more del consolidamento dei dati del Conto Annuale 2016, con riserva di rettifica non appena disponibili i dati definitivi.

Dall'analisi dei predetti dati si evidenzia che la Regione Lazio ha rispettato i vincoli in materia di contenimento della spesa di personale, pur assorbendo il personale della soppressa "Laziosanità Agenzia di sanità pubblica - ASP", quantificato in circa 130 unità, in relazione alle nuove disposizioni introdotte dal richiamato comma 557-*quater* (media del triennio 2011/2013), come indicato nella sotto riportata tabella.

Comma 557-quater media triennio 2011/2013

Anno	2011	2012	2013	Media triennio	2016	Riduzione
Retribuzioni lorde al personale dipendente con contratto a tempo indeterminato ed a tempo determinato (inclusi comandati in entrata e dirigenti esterni)	202.419	244.086	225.804	224.103	207.682	-7,33%
Spese per collaborazioni coordinate e continuative	468	458	277	401	493	22,94%
<b>TOTALE</b>	<b>202.887</b>	<b>244.544</b>	<b>226.081</b>	<b>224.504</b>	<b>208.175</b>	<b>-7,27%</b>

### Costo del personale per le forme di lavoro flessibili

L'amministrazione regionale ha rispettato il vincolo normativo previsto dall'art. 28 del decreto legge n. 78/2010 e dall'art. 19, comma 5, della legge regionale n. 4/2013, riguardante la diminuzione nella misura del 50% della spesa annua per assunzioni di personale a tempo determinato, con convenzioni, con contratti di collaborazione coordinata continuativa nonché per contratti di formazione lavoro, per altri rapporti formativi, per la somministrazione lavoro o per prestazioni di lavoro accessorio rispetto a quella sostenuta nell'anno 2009.

### **RISPETTO DEI LIMITI (Art. 9 co. 28, D.L. 78/2010)**

Descrizione	Impegni 2009	Impegni 2016
Personale a tempo determinato	27.087	12.569
Personale in convenzione	0	0
Contratti di collaborazione coordinata e continuativa/ a progetto	459	493
<b>Totale</b>	<b>27.546</b>	<b>13.062</b>
Contratti formazione-lavoro	0	0
Altri rapporti formativi	0	0
Somministrazione di lavoro	0	0
Lavoro accessorio di cui all'art. 70 co. 1 lett. D) d.lgs. 273/2003	0	0
<b>Totale</b>	<b>0,00</b>	<b>0,00</b>
<b>Totale complessivo</b>	<b>27.546</b>	<b>13.062</b>

La sopra riportata tabella non comprende il costo del personale precario ex ASP cui la Giunta regionale è subentrata a far data dal 1° dicembre 2013, ai sensi dell'art. 35, comma 12, della legge regionale n. 4/2013.

Pertanto, la spesa sostenuta per tale personale nel corso dell'anno 2016, pari ad euro 3.842.182 (comprensiva degli oneri riflessi a carico dell'amministrazione), non rientra tra le somme soggette a riduzione del 50% in quanto trattasi di oneri già sostenuti dalla soppressa Agenzia e, in quanto tali, già soggetti alla riduzione da parte della medesima, e successivamente posti in capo alla regione a seguito del trasferimento di funzioni e di personale alla Giunta regionale, in attuazione di quanto previsto dalla citata legge regionale n. 4/2013.



### Ambiti di intervento in materia di riduzione delle spese di personale

Si riportano di seguito i principali interventi in materia di razionalizzazione e riduzione della spesa di personale della Regione Lazio, posti in essere in attuazione di quanto previsto dalla legge regionale n. 4/2013 e dalla normativa nazionale.

#### Interventi normativi regionali - Legge Regionale n. 4/2013

- riduzione dell' 80% della spesa per studi ed incarichi di consulenza
- riduzione del 50% della spesa per formazione
- riduzione del 50% della spesa per missioni
- riduzione del 50% della spesa per contratti a tempo determinato e CO.CO.CO.
- tetto retributivo dei dipendenti regionali ridotto del 40% rispetto al limite massimo previsto per i dipendenti pubblici dal DPCM 23.3.2012, pari ad **euro 186.000** rispetto al nuovo tetto retributivo di **euro 240.000** generalmente previsto per le amministrazioni pubbliche.

#### Struttura organizzativa

Per quanto riguarda la struttura organizzativa è stata attuata la completa soppressione dei 4 "Dipartimenti", nonché una sostanziale riduzione del numero delle "Direzioni regionali", con conseguenti risparmi di spesa derivanti dalla minore corresponsione dei trattamenti stipendiale ai dirigenti di vertice dell'amministrazione quantificati in **1.1 milioni di euro** a regime.

#### Personale assegnato agli Uffici di diretta collaborazione

Il contingente delle unità assegnate agli Uffici di diretta collaborazione è stato ridotto dalle precedenti n. 300 unità alle attuali 234 unità (-22%), per effetto del combinato disposto dall'art. 3 del Regolamento regionale n. 2/2013 e dall'art. 2, comma 29, della Legge Regionale n. 7/2014.

#### Trattamento economico accessorio

In attuazione dei rilievi ispettivi formulati dal MEF l'amministrazione ha provveduto alla regolarizzazione dei fondi per il trattamento accessorio del personale conseguendo:

- la diminuzione di **5,5 milioni di euro** per il personale delle categorie (-15% circa)
- la diminuzione di **1,5 milioni di euro** per i dirigenti (-10% circa)

#### Blocco del *turn over*

Nel corso del biennio 2014 e 2015 non sono state effettuate assunzioni di personale a tempo indeterminato, se non per la copertura della sola quota di legge riservata alle "categorie protette".

Ciò ha determinato una riduzione in tale biennio di circa 160 unità (pari a circa il **2,2%** della forza lavoro), pur in presenza della c.d. "Riforma Fornero" che ha fortemente allungato i tempi di pensionamento dei dipendenti.

Le ordinarie facoltà assunzionali sono state ripristinate nell'anno 2016, per la Regione Lazio e per gli enti locali che insistono sul territorio della medesima, anche con riferimento alle annualità anteriori al 2015, come risultante dal citato comunicato dalla Presidenza del Consiglio dei Ministri - Dipartimento della Funzione Pubblica, in attuazione di quanto previsto dall'art. 1, comma 234, della legge n. 208/2015.

#### Risoluzione unilaterale anticipata del rapporto di lavoro

Al fine di consentire l'ulteriore contenimento delle spese di personale, la Regione Lazio con DGR n. 476 del 15 settembre 2015, ha recepito le disposizioni in materia di risoluzione unilaterale anticipata del rapporto di lavoro prevista dall'art. 1, comma 5, della legge n. 90/2014.

## COLLEGIO DEI REVISORI

Ciò consentirà di collocare in pensione nel biennio 2016-2017 un ulteriore contingente di circa 40 unità aggiuntivo rispetto all'ordinario turn over (circa 160 unità), con risparmio stimato in via prudenziale in **1,3 milioni di euro**.

### Riduzione del TFS Integrazione regionale

L'intervento dell'amministrazione attuato con DGR n. 361/2015 finalizzato al contenimento della spesa del personale, ha consentito di adeguare la disciplina regionale alla normativa statale vigente in materia di individuazione della base di calcolo dell'indennità di fine servizio prevedendo, tra l'altro, che l'anticipazione del trattamento di fine rapporto possa essere richiesta una sola volta.

In particolare, tale intervento ha consentito di evitare un notevole incremento di spesa di personale, tenuto conto del trasferimento presso la Regione del personale proveniente dalle province e dalla Città metropolitana di Roma capitale (oltre 600 unità), in attuazione dell'articolo 1, comma 92, della legge 7 aprile 2014, n. 56, c.d. "legge Delrio" (Disposizioni sulle città metropolitane, sulle province, sulle unioni e fusioni di comuni) e dall'art. 1, comma 424, della legge n. 190/2014 (legge di stabilità 2015).

In assenza del suddetto intervento correttivo, l'inquadramento nei ruoli regionali del citato personale determinerebbe un costo aggiuntivo a carico del bilancio regionale pari a circa **euro 3 mln** per il riconoscimento di periodi di servizio pregressi, per i quali sulla base del previgente ordinamento la Regione sarebbe stata tenuta a corrispondere l'integrazione del TFS.

Inoltre, si evidenzia che l'adeguamento della base di calcolo utile ai fini della determinazione dell'integrazione regionale alla corrispondente base di calcolo prevista per il TFS erogato dall'INPS, ha consentito di superare le disparità di calcolo preesistenti, determinando unitamente al blocco delle ulteriori anticipazioni, **il dimezzamento della spesa dell'anno 2015 rispetto a quella sostenuta nel precedente anno 2014 (da 3.031 mln. di euro a 1.401 mln. di euro), sostanzialmente riconfermato nell'anno 2016, con una spesa di 1,722 mln di euro.**

### Attuazione del "Piano di recupero quinquennale"- art. 4 del decreto legge n. 16/2014

A seguito della verifica ispettiva effettuata dal MEF -Rgs, la Giunta regionale con deliberazione n. 379 del 28 luglio 2015 e il Consiglio regionale con deliberazione di Presidenza n. 82 del 28 luglio 2015, hanno adottato il "Piano di recupero quinquennale" previsto dall'art. 4, secondo comma, del decreto legge n. 16/2014.

Tale misura determina il recupero in 5 anni a carico dei Fondi per la contrattazione integrativa del personale del comparto complessivamente di circa **11 milioni di euro** (pari a circa **2,2 milioni per ciascuna delle annualità interessate**) e per la dirigenza di circa 1,5 milioni di euro.

Al riguardo, si evidenzia che **a decorrere dall'annualità 2015** sono stati avviati da parte della Giunta regionale e del Consiglio regionale i "Piani di recupero quinquennale" di rispettiva competenza, in attuazione di quanto previsto dall'art. 4, secondo comma, del decreto legge n. 16/2014.

### Riduzione delle dotazioni organiche del personale dirigenziale e del comparto

In attuazione di quanto disposto dall'articolo 4, comma 1, secondo periodo, del decreto legge n. 16/2014, la dotazione organica del personale con qualifica dirigenziale della Giunta regionale è stata ridotta in misura non inferiore al 20 per cento, e del 10 per cento della spesa complessiva del personale del comparto.

Al riguardo, si segnala che le decurtazioni riguardanti la spesa complessiva del personale del comparto sono state quantificate applicando i criteri e le modalità di calcolo indicati nella direttiva n. 10/2012 della Presidenza del Consiglio dei Ministri - Dipartimento della funzione pubblica,



**COLLEGIO DEI REVISORI**

riguardante le analoghe riduzioni della spesa complessiva e delle dotazioni organiche del personale delle amministrazioni centrali previste dall'articolo 2 del decreto legge n. 95/2012.

Dotazioni organiche del personale della Giunta regionale

**Personale con qualifica dirigenziale**

QUALIFICA	DOTAZIONE ORGANICA	RIDUZIONE 20 %	NUOVA DOTAZIONE	PRESENTI	VACANZE ORGANICHE
Dirigenti	320	64	256	187	69

**Riduzione non inferiore al 10% della spesa complessiva del personale del comparto**

**Riduzione complessiva della spesa - art. 4, comma 1, secondo periodo, decreto legge n. 4/2014**

Categoria	Dotazione organica attuale	Costo unitario per categoria comprensivo degli oneri	Spesa complessiva dotazione organica vigente	Taglio organici	Nuova dotazione organica ridefinita	Presenti	Vacanze di organico	Spesa complessiva relativa alla nuova dotazione
D	1674	€ 33.287	€ 55.722.438	260	1414	1367	47	€ 47.067.818
C	1337	€ 28.017	€ 37.458.729	50	1287	1277	10	€ 36.057.879
B	678	€ 24.943	€ 16.911.354	41	637	635	2	€ 15.888.691
A	48	€ 22.803	€ 1.094.544	2	46	46	0	€ 1.048.938
	<b>3737</b>		<b>€ 111.187.065</b>		<b>3384</b>			<b>€ 100.063.326</b>
Riduzione minima della spesa complessiva del personale non dirigenziale non inferiore al 10%								<b>€ 11.123.739</b>

Per il personale del comparto della Giunta regionale la spesa complessiva è stata ridotta in misura non inferiore al 10 per cento; pertanto il costo complessivo della dotazione organica attualmente quantificato in euro **111.187.065** scende ad euro **100.063.326**, con una diminuzione pari ad euro **11.123.739**.

Dotazioni organiche del personale del Consiglio regionale

**Personale con qualifica dirigenziale**

Categoria	Posti previsti in dotazione organica	Riduzione Del. Udp n. 11 del 17/02/2015	% Riduzione Del. Udp n. 11 del 17/02/2015	Ulteriore riduzione 13,22%	Nuova dotazione	Posti coperti	Vacanze
DIRIGENTI	59	4	6,78%	8	47	17	30

**Riduzione non inferiore al 10% della spesa complessiva del personale del comparto**

Categoria	Posti previsti in dotazione organica	Costo dotazione organica attuale	Riduzione	Nuova dotazione	Posti coperti	Vacanze	Trattamento economico	Oneri riflessi	Totale onere amministrazione	Riduzione complessiva relativa ai posti in organico	% Riduzione
A	6	136.818,00	3	3	0	3	16.891,00	5.912,00	22.803,00	68.409,00	10,0%
B	149	3.716.507,00	9	140	66	74	18.476,00	6.467,00	24.943,00	224.487,00	
C	203	5.687.451,00	18	185	136	49	20.753,00	7.264,00	28.017,00	504.306,00	
D	252	8.388.324,00	30	222	211	11	24.657,00	8.630,00	33.287,00	998.610,00	
<b>TOTALE</b>	<b>610</b>	<b>17.929.100,00</b>	<b>60</b>	<b>550</b>	<b>413</b>	<b>137</b>	<b>80.777,00</b>	<b>28.275,00</b>	<b>109.050,00</b>	<b>1.795.812,00</b>	

Per quanto riguarda il personale del comparto del Consiglio regionale la riduzione complessiva della spesa della vigente dotazione organica quantificata in euro **17.929.200,00** è pari ad euro **1.795.812,00**.

#### 14. CONTO ECONOMICO E STATO PATRIMONIALE

In conformità con quanto previsto dal D. Lgs. n. 118/2011 che all'articolo 2, comma 1, prevede anche per le Regioni l'adozione della contabilità finanziaria affiancata, ai fini conoscitivi, alla **contabilità economico-patrimoniale**, la Regione Lazio, applicando il piano dei conti integrato, previsto dall'articolo 4 del suddetto decreto, ha predisposto gli schemi di Stato Patrimoniale e Conto economico che riepilogano i risultati di bilancio derivati dall'applicazione dei criteri contabili del principio della competenza economica, riconducibile al principio contabile n. 11 dell'Organismo Italiano di Contabilità (OIC) che stabilisce che *"l'effetto delle operazioni e degli altri eventi deve essere rilevato contabilmente ed attribuito all'esercizio al quale tali operazioni ed eventi si riferiscono e non a quello in cui si concretizzano i relativi movimenti di numerario (incassi e pagamenti)"*.

Non è il primo anno che la Regione Lazio applica la contabilità economico-patrimoniale in via derivata, infatti, quale ente in sperimentazione, ha avviato le proprie rilevazioni in contabilità economico-patrimoniale nell'anno 2013, producendo nel Rendiconto, da tale annualità, gli schemi di Conto economico e lo Stato patrimoniale.

Con il passare degli anni le rilevazioni in contabilità economico-patrimoniale si sono facilitate anche grazie al software gestionale contabile, così come dall'applicazione della matrice di correlazione prodotta dal Dipartimento della Ragioneria Generale dello Stato.

Le risultanze di bilancio sono riassunte dai seguenti schemi (riportati nelle pagine successive):



**STATO PATRIMONIALE - ATTIVO**

STATO PATRIMONIALE (ATTIVO)		2016	2015
	<b>A) CREDITI vs. LO STATO ED ALTRE AMMINISTRAZIONI PUBBLICHE PER LA PARTECIPAZIONE AL FONDO DI DOTAZIONE</b>		
	<b>TOTALE CREDITI vs PARTECIPANTI (A)</b>		
	<b>B) IMMOBILIZZAZIONI</b>		
	<u><i>Immobilizzazioni immateriali</i></u>		
I	1 Costi di impianto e di ampliamento		
	2 Costi di ricerca sviluppo e pubblicità		
	3 Diritti di brevetto ed utilizzazione opere dell'ingegno	9.530,14	17.152,76
	4 Concessioni, licenze, marchi e diritti simile	3.817.186,98	4.950.838,75
	5 Avviamento		
	6 Immobilizzazioni in corso ed acconti	3.681.064,27	440.688,09
	9 Altre	7.776.501,65	8.195.211,66
	<b>Totale immobilizzazioni immateriali</b>	<b>15.284.283,04</b>	<b>13.603.891,26</b>
	<u><i>Immobilizzazioni materiali</i></u>		
II	1 Beni demaniali	44.565.560,21	45.881.031,23
1.1	Terreni	20.983.485,05	20.983.485,05
1.2	Fabbricati	-	-
1.3	Infrastrutture	23.582.075,16	24.897.546,18
1.9	Altri beni demaniali		
III	2 Altre immobilizzazioni materiali	955.578.240,39	965.233.479,00
2.1	Terreni	432.137.218,32	447.062.738,82
	a di cui in leasing finanziario		
2.2	Fabbricati	484.730.013,19	478.916.202,74
	a di cui in leasing finanziario		
2.3	Impianti e macchinari	546.080,89	518.833,57
	a di cui in leasing finanziario		
2.4	Attrezzature industriali e commerciali	67.653,62	57.183,17
2.5	Mezzi di trasporto	7.839.836,22	8.494.805,40
2.6	Macchine per ufficio e hardware	2.846.921,69	4.632.417,19
2.7	Mobili e arredi	6.415.725,72	7.664.585,59
2.8	Infrastrutture	17.065.705,99	14.107.641,04
2.9	Diritti reali di godimento	0	0
2.99	Altri beni materiali	1.507.411,39	1.564.043,46
3	Immobilizzazioni in corso ed acconti	2.421.673,36	2.215.028,02
	<b>Totale immobilizzazioni materiali</b>	<b>1.000.143.800,60</b>	<b>1.011.114.510,23</b>
IV	<u><i>Immobilizzazioni Finanziarie</i></u>		
1	Partecipazioni in	131.428.897,96	132.500.360,17
a	imprese controllate	109.459.509,28	96.336.786,08
b	imprese partecipate	21.969.388,68	36.163.574,09
c	altri soggetti		
2	Crediti verso	666.159,43	208.558.465,67
a	altre amministrazioni pubbliche	666.159,43	557.465,67
b	imprese controllate	-	-
c	imprese partecipate	-	-
d	altri soggetti		208.001.000,00
3	Altri titoli	104.814.119,44	48.000.000,00
	<b>Totale immobilizzazioni finanziarie</b>	<b>236.909.176,83</b>	<b>389.058.825,84</b>
	<b>TOTALE IMMOBILIZZAZIONI (B)</b>	<b>1.252.337.260,47</b>	<b>1.413.777.227,33</b>



I	<b>C) ATTIVO CIRCOLANTE</b>		
	<u>Rimanenze</u>		
	<b>Totale rimanenze</b>		
II	<u>Crediti</u>		
1	Crediti di natura tributaria	2.453.639.429,74	3.060.195.493,34
a	<i>Crediti da tributi destinati al finanziamento della sanità</i>	1.726.511.205,99	2.175.704.159,19
b	<i>Altri crediti da tributi</i>	727.128.223,75	884.491.334,15
c	<i>Crediti da Fondi perequativi</i>	0	
2	Crediti per trasferimenti e contributi	940.825.477,40	882.594.005,29
a	<i>verso amministrazioni pubbliche</i>	853.470.975,73	875.999.402,30
b	<i>imprese controllate</i>	197.334,42	553.316,51
c	<i>imprese partecipate</i>	59.614.667,14	269.624,51
d	<i>verso altri soggetti</i>	27.542.500,11	5.771.661,97
3	Verso clienti ed utenti	38.417.002,89	26.569.196,87
4	Altri Crediti	209.247.697,87	142.646.934,10
a	<i>verso l'erario</i>	-	-
b	<i>per attività svolta per c/terzi</i>	-	-
c	<i>altri</i>	209.247.697,87	142.646.934,10
	<b>Totale crediti</b>	<b>3.642.129.607,90</b>	<b>4.112.005.629,60</b>
III	<u>Attività finanziarie che non costituiscono immobilizzi</u>		
1	Partecipazioni	-	-
2	Altri titoli	-	-
	<b>Totale attività finanziarie che non costituiscono immobilizzi</b>	<b>-</b>	<b>-</b>
IV	<u>Disponibilità liquide</u>		
1	Conto di tesoreria	567.701.417,00	827.848.853,79
a	<i>Istituto tesoriere</i>	567.701.417,00	827.848.853,79
b	<i>presso Banca d'Italia</i>		
2	Altri depositi bancari e postali		
3	Denaro e valori in cassa		
4	Altri conti presso la tesoreria statale intestati all'ente		
	<b>Totale disponibilità liquide</b>	<b>567.701.417,00</b>	<b>827.848.853,79</b>
	<b>TOTALE ATTIVO CIRCOLANTE (C)</b>	<b>4.209.831.024,90</b>	<b>4.939.854.483,39</b>
	<b>D) RATEI E RISCONTI</b>		
1	Ratei attivi		149.466,63
2	Risconti attivi	361.049.934,40	820.656.325,45
	<b>TOTALE RATEI E RISCONTI (D)</b>	<b>361.049.934,40</b>	<b>820.805.792,08</b>
	<b>TOTALE DELL'ATTIVO (A+B+C+D)</b>	<b>5.823.218.219,77</b>	<b>7.174.437.502,80</b>



**STATO PATRIMONIALE - PASSIVO**

STATO PATRIMONIALE (PASSIVO)		2016	2015
<b>A) PATRIMONIO NETTO</b>			
I	Fondo di dotazione	- 20.898.566.733,10	- 20.898.566.733,10
II	Riserve	- 2.041.291.008,31	- 2.418.873.353,19
a	<i>da risultato economico di esercizi precedenti</i>	- 2.041.291.008,31	- 2.418.873.353,19
b	<i>da capitale</i>		
c	<i>da permessi di costruire</i>		
III	Risultato economico dell'esercizio	306.217.608,97	377.582.344,88
<b>TOTALE PATRIMONIO NETTO (A)</b>		<b>- 22.633.640.132,44</b>	<b>- 22.939.857.741,41</b>
<b>B) FONDI PER RISCHI ED ONERI</b>			
1	Per trattamento di quiescenza		
2	Per imposte		
3	Altri	23.050.871,83	22.702.014,00
<b>TOTALE FONDI RISCHI ED ONERI (B)</b>		<b>23.050.871,83</b>	<b>22.702.014,00</b>
<b>C) TRATTAMENTO DI FINE RAPPORTO</b>			
<b>TOTALE T.F.R. (C)</b>		<b>-</b>	<b>-</b>
<b>D) DEBITI</b>			
1	Debiti da finanziamento	21.384.229.546,08	20.589.022.095,52
a	<i>prestiti obbligazionari</i>	250.060.742,61	489.202.602,15
b	<i>v/ altre amministrazioni pubbliche</i>	14.826.089.619,56	14.975.036.006,90
c	<i>verso banche e tesoriere</i>	-	-
d	<i>verso altri finanziatori</i>	6.308.079.183,91	5.124.783.486,47
2	Debiti verso fornitori	339.030.975,24	343.819.800,91
3	Acconti		
4	Debiti per trasferimenti e contributi	3.990.494.312,64	5.807.286.028,62
a	<i>enti finanziati dal servizio sanitario nazionale</i>	3.242.967.255,90	4.002.391.046,74
b	<i>altre amministrazioni pubbliche</i>	464.423.749,65	1.226.985.928,36
c	<i>imprese controllate</i>	206.774.106,72	218.395.289,48
d	<i>imprese partecipate</i>	4.558.133,55	6.788.353,91
e	<i>altri soggetti</i>	71.771.066,82	352.725.410,13
5	Altri debiti	1.906.494.733,35	2.591.574.201,09
a	<i>tributari</i>	8.026.087,13	11.665.448,37
b	<i>verso istituti di previdenza e sicurezza sociale</i>	6.526.546,97	-
c	<i>per attività svolta per c/terzi</i>	197.819.478,07	142.406.399,14
d	<i>altri</i>	1.694.122.621,18	2.437.502.353,58
<b>TOTALE DEBITI ( D)</b>		<b>27.620.249.567,31</b>	<b>29.331.702.126,14</b>

	<b>E) RATEI E RISCONTI E CONTRIBUTI AGLI INVESTIMENTI</b>		
I	Ratei passivi		
II	Risconti passivi	813.557.913,07	759.891.104,07
	1 Contributi agli investimenti		
	a da altre amministrazioni pubbliche		
	b da altri soggetti		
	2 Concessioni pluriennali		
	3 Altri risconti passivi	813.557.913,07	759.891.104,07
	<b>TOTALE RATEI E RISCONTI (E)</b>	<b>813.557.913,07</b>	<b>759.891.104,07</b>
	<b>TOTALE DEL PASSIVO (A+B+C+D+E)</b>	<b>5.823.218.219,77</b>	<b>7.174.437.502,80</b>
	<b>CONTI D'ORDINE</b>		
	1) Impegni su esercizi futuri		
	5) Beni di terzi in uso	11.377.000,00	11.377.000,00
	6) Beni dati in uso a terzi		
	7) Garanzie prestate a amministrazioni pubbliche		
	8) Garanzie prestate a imprese controllate		
	9) Garanzie prestate a imprese partecipate		
	10) Garanzie prestate a altre imprese		
	<b>TOTALE CONTI D'ORDINE</b>	<b>11.377.000,00</b>	<b>11.377.000,00</b>



**CONTO ECONOMICO**

CONTO ECONOMICO		2016	2015
<b>A) COMPONENTI POSITIVI DELLA GESTIONE</b>			
1	Proventi da tributi	13.660.943.882,70	13.676.352.855,24
2	Proventi da fondi perequativi		
3	Proventi da trasferimenti e contributi	1.162.536.387,96	1.203.868.093,98
a	Proventi da trasferimenti correnti	953.548.551,73	1.020.673.943,54
b	Quota annuale di contributi agli investimenti	-	
c	Contributi agli investimenti	208.987.836,23	183.194.150,44
4	Ricavi delle vendite e prestazioni e proventi da servizi pubblici	34.661.294,29	27.520.809,02
a	Proventi derivanti dalla gestione dei beni	13.528.243,71	20.358.711,80
b	Ricavi della vendita di beni	15.020.208,90	629.583,65
c	Ricavi e proventi dalla prestazione di servizi	6.112.841,68	6.532.513,57
5	Variazioni nelle rimanenze di prodotti in corso di lavorazione, etc. (+/-)		
6	Variazione dei lavori in corso su ordinazione		
7	Incrementi di immobilizzazioni per lavori interni		
8	Altri ricavi e proventi diversi	364.458.706,11	79.262.925,45
<b>TOTALE COMPONENTI POSITIVI DELLA GESTIONE (A)</b>		<b>15.222.600.271,06</b>	<b>14.987.004.683,69</b>
<b>B) COMPONENTI NEGATIVI DELLA GESTIONE</b>			
9	Acquisto di materie prime e/o beni di consumo	5.675.155,02	5.108.094,55
10	Prestazioni di servizi	879.352.583,25	850.848.421,65
11	Utilizzo beni di terzi	19.027.988,58	19.649.748,42
12	Trasferimenti e contributi	12.996.705.854,05	12.673.856.132,95
a	Trasferimenti correnti	12.579.605.259,20	12.352.079.345,57
b	Contributi agli investimenti ad Amministrazioni pubb.	312.571.826,08	283.176.141,83
c	Contributi agli investimenti ad altri soggetti	104.528.768,77	38.600.645,55
13	Personale	240.907.471,60	213.077.531,92
14	Ammortamenti e svalutazioni	55.144.173,48	26.683.207,59
a	Ammortamenti di immobilizzazioni immateriali	5.947.728,94	4.652.410,28
b	Ammortamenti di immobilizzazioni materiali	25.566.321,43	22.030.797,31
c	Altre svalutazioni delle immobilizzazioni	23.630.123,11	
d	Svalutazione dei crediti	-	
15	Variazioni nelle rimanenze di materie prime e/o beni di consumo (+/-)	-	
16	Accantonamenti per rischi	15.621.881,08	22.702.014,00
17	Altri accantonamenti	32.167.474,19	73.991.582,59
18	Oneri diversi di gestione	29.037.729,80	149.724.181,03
<b>TOTALE COMPONENTI NEGATIVI DELLA GESTIONE (B)</b>		<b>14.273.640.311,05</b>	<b>14.035.640.914,70</b>
<b>DIFFERENZA FRA COMP. POSITIVI E NEGATIVI DELLA GESTIONE ( A-B)</b>		<b>948.959.960,01</b>	<b>951.363.768,99</b>

	<b>C) PROVENTI ED ONERI FINANZIARI</b>		
	<i>Proventi finanziari</i>		
19	Proventi da partecipazioni	2.775.530,00	2.383.484,00
a	da società controllate	-	600.000,00
b	da società partecipate	2.775.530,00	1.783.484,00
c	da altri soggetti		
20	Altri proventi finanziari	810.363,67	35.868.252,36
	<b>Totale proventi finanziari</b>	<b>3.585.893,67</b>	<b>38.251.736,36</b>
	<i>Oneri finanziari</i>		
21	Interessi ed altri oneri finanziari	674.285.591,29	597.255.334,68
a	Interessi passivi	674.285.591,29	597.255.334,68
b	Altri oneri finanziari		
	<b>Totale oneri finanziari</b>	<b>674.285.591,29</b>	<b>597.255.334,68</b>
	<b>TOTALE PROVENTI ED ONERI FINANZIARI (C)</b>	<b>-670.699.697,62</b>	<b>-559.003.598,32</b>
	<b>D) RETTIFICHE DI VALORE ATTIVITA' FINANZIARIE</b>		
22	Rivalutazioni	2.116.183,69	2.081.609,20
23	Svalutazioni	23.684.809,49	1.510.737,76
	<b>TOTALE RETTIFICHE (D)</b>	<b>-21.568.625,80</b>	<b>570.871,44</b>
	<b>E) PROVENTI ED ONERI STRAORDINARI</b>		
24	Proventi straordinari	463.364.371,33	263.290.156,78
a	Proventi da permessi di costruire	-	
b	Proventi da trasferimenti in conto capitale	54.629.175,56	202.740.090,09
c	Soppravvenienze attive e insussistenze del passivo	384.313.175,78	42.882.182,96
d	Plusvalenze patrimoniali	24.422.019,99	17.667.883,73
e	Altri proventi straordinari	-	
	<b>Totale proventi straordinari</b>	<b>463.364.371,33</b>	<b>263.290.156,78</b>
25	Oneri straordinari	396.838.398,95	264.211.843,41
a	Trasferimenti in conto capitale	511.959,31	
b	Soppravvenienze passive e insussistenze dell'attivo	323.897.063,92	45.810.736,06
c	Minusvalenze patrimoniali	1.065.274,03	2.038.329,93
d	Altri oneri straordinari	71.364.101,69	216.362.777,42
	<b>Totale oneri straordinari</b>	<b>396.838.398,95</b>	<b>264.211.843,41</b>
	<b>TOTALE PROVENTI ED ONERI STRAORDINARI (E)</b>	<b>66.525.972,38</b>	<b>- 921.686,63</b>
	<b>RISULTATO PRIMA DELLE IMPOSTE (A-B+C+D+E)</b>	<b>323.217.608,97</b>	<b>392.009.355,48</b>
26	Imposte	17.000.000,00	14.427.010,60
27	<b>RISULTATO DELL'ESERCIZIO</b>	<b>306.217.608,97</b>	<b>377.582.344,88</b>

I criteri di valutazione delle voci di bilancio si basano sui principi generali o postulati contenuti nell'Allegato 1 al decreto legislativo n. 118/2011 e sulle disposizioni contenute nel "Principio contabile applicato concernente la contabilità economico-patrimoniale degli enti in contabilità finanziaria".

Il Collegio ha proceduto a verificare a campione la composizione delle voci di bilancio ed il rispetto dei principi di redazione del bilancio.

Per quanto attiene le immobilizzazioni, queste sono costituite da elementi patrimoniali sia materiali che immateriali destinati ad essere utilizzati in più annualità.

Le immobilizzazioni sono state ammortizzate così come prevedono le indicazioni contenute nei principi contabili applicabili, utilizzando le seguenti aliquote di ammortamento:

Tipologia beni	Aliquota annua	Tipologia beni	Aliquota annua
Mezzi di trasporto stradali leggeri	20%	Equipaggiamento e vestiario	20%
Mezzi di trasporto stradali pesanti	10%	Fabbricati civili ad uso abitativo commerciale istituzionale	2%
Automezzi ad uso specifico	10%	Materiale bibliografico	5%
Mezzi di trasporto aerei	5%	Mobili e arredi per ufficio	10%
Mezzi di trasporto marittimi	5%	Mobili e arredi per alloggi e pertinenze	10%
Macchinari per ufficio	20%	Mobili e arredi per locali ad uso specifico	10%
Impianti e attrezzature	5%	Strumenti musicali	20%
Hardware	25%	Opere dell'ingegno - Software prodotto	20%

Così come previsto dal Principio contabile sopra citato, per fabbricati demaniali si applica il coefficiente del 2%, agli altri beni demaniali si applica il coefficiente del 3%, alle infrastrutture demaniali e non demaniali si applica il coefficiente del 3%, ai beni immateriali si applica il coefficiente del 20%.

Il Collegio ha verificato l'inventario analitico dei beni immobili di proprietà della Regione Lazio iscritti tra le immobilizzazioni materiali, riconciliando il valore di bilancio con i risultati dell'inventario analitico.

I beni immobili acquisiti a titolo oneroso sono iscritti in bilancio al costo di acquisizione incrementato da eventuali oneri accessori d'acquisto quali oneri notarili, tasse di registrazione dell'atto, ecc..

Non sempre però, data la natura pubblica dell'Ente, per i beni immobili che sono entrati nella sfera giuridica regionale, è possibile risalire ai valori di acquisto e di trasferimento (vedi ad esempio le proprietà della Regione ricevute da specifico trasferimento dallo Stato o da altro pubblico). In tutti i casi in cui non risultano presenti i valori di acquisto, si è fatto riferimento, a specifiche relazioni di stima eseguite dall'Ufficio tecnico interno all'amministrazione, effettuate anche tenendo conto dei valori medi di mercato pubblicati dall'Osservatorio del Mercato Immobiliare sul sito internet dell'Agenzia delle Entrate.

Nei casi in cui non fosse altresì possibile effettuare le stime, il valore di bilancio è stato determinato con il valore catastale applicando i moltiplicatori differenziati per le varie classificazioni catastali così come segue:

- a) 160 per i fabbricati classificati nel gruppo catastale A e nelle categorie catastali C/2, C/6 e C/7, con esclusione della categoria catastale A/10;
- b) 140 per i fabbricati classificati nel gruppo catastale B e nelle categorie catastali C/3, C/4 e C/5;
- b-bis) 80 per i fabbricati classificati nella categoria catastale D/5;
- c) 80 per i fabbricati classificati nella categoria catastale A/10;
- d) 60 per i fabbricati classificati nel gruppo catastale D, ad eccezione dei fabbricati classificati nella categoria catastale D/5; tale moltiplicatore è elevato a 65 a decorrere dal 1° gennaio 2013;
- e) 55 per i fabbricati classificati nella categoria catastale C/1.

Anche per i terreni agricoli è stato applicato lo stesso principio, prendendo quale valore catastale di riferimento il reddito dominicale risultante in catasto, rivalutato del 25 per cento ai sensi dell'articolo 3, comma 51, della legge 23 dicembre 1996, n. 662, ed applicando un moltiplicatore pari a 130.

Nel corso del 2016 la Regione ha trasferito alcuni immobili al Fondo I3 di Invimit per un importo totale di conferimento pari ad euro 79.493.661,00 e ricevendo in contropartita quote di detto fondo per un controvalore di euro 56.814.119,45 ed una parte in denaro per euro 22.794.772,98, al netto di un conguaglio dovuto dalla Regione per euro 115.231,00, generando



## COLLEGIO DEI REVISORI

altresi plusvalenze per euro 23.238.921,87 e minusvalenze per euro 145.014,48rispetto a valori contabili di bilancio.

**Per quanto riguarda il patrimonio mobiliare il Collegio rileva che gli inventari non sono allineati con il valore indicato in bilancio.**

I Valori di detti beni sono stati valutati al costo storico di acquisizione ed ove questo non risulti possibile sono stati considerati con valore netto contabile pari a zero.

Le Immobilizzazioni finanziarie sono un altro punto importante per il bilancio economico patrimoniale infatti la Regione Lazio detiene diverse partecipazioni in società direttamente controllate. I criteri di valutazione adottati per le partecipazioni, rispettano il principio contabile applicato concernente la contabilità economico-patrimoniale degli enti in contabilità finanziaria (Allegato n. 4/3 al decreto legislativo n. 118/2011).

La valutazione delle partecipazioni in società non controllate è effettuata sulla base del criterio del costo storico, rettificato dalle perdite che alla data di chiusura dell'esercizio sono state ritenute durevoli (art. 2426 c.c.).

Le partecipazioni in società controllate sono state valutate invece con il metodo del patrimonio netto, di cui all'articolo 2426, numero 4, del codice civile, rispettando altresì quanto disposto dal principio contabile OIC 17 "*Bilancio consolidato e metodo del patrimonio netto*".

Le partecipazioni sono pari ad euro 131.428.897,96, di cui euro 109.459.509,28 in società controllate ed euro 21.969.388,68 in quelle partecipate.

I Revisori omettono di indicare l'elenco completo delle partecipate.

Per quanto attiene le altre voci dell'attivo, il Collegio attesta che la liquidità iscritta in bilancio corrisponde con le giacenze di cassa certificate dal Tesoriere.

Per quanto attiene i crediti di funzionamento gli stessi sono iscritti al valore nominale rettificato al presumibile valore di realizzo per mezzo dell'apposito fondo svalutazione crediti.

Il Fondo di dotazione al 31 dicembre 2016 è determinato in un valore **negativo per euro 20.898.566.733,10**.

Nel Bilancio 2016 sono presenti stanziamenti al Fondo per Rischi e Oneri per un valore complessivo di euro 23.050.871,83 iscritti tenendo conto del principio in base al quale è necessario valutare gli accantonamenti con la finalità di coprire perdite o debiti di: a) natura determinata; b) esistenza certa o probabile; c) ammontare o data di sopravvenienza indeterminati alla chiusura dell'esercizio.

Il Collegio nei controlli a campione, ha verificato che il valore iscritto nel passivo dello Stato Patrimoniale alla voce Fondo rischi, è allineato con quello iscritto nei fondi istituiti a tale titolo, con il bilancio di previsione della Regione Lazio 2017-2019 (L.R. n. 18 del 31 dicembre 2016).

I debiti sono esposti al loro valore nominale.

I debiti di funzionamento sono iscritti nello stato patrimoniale se corrispondenti a obbligazioni giuridicamente perfezionate.

I debiti di finanziamento sono costituiti dalla somma algebrica del debito all'inizio dell'esercizio più i prestiti contratti nell'esercizio, al netto dei pagamenti per rimborso di prestiti.

I debiti di finanziamento includono le anticipazioni di liquidità contratte ai sensi del decreto legge 8 aprile 2013, n. 35 e del decreto legge 24 aprile 2014, n. 66. I debiti di finanziamento al 31 dicembre 2016 sono pari ad euro 21.384.229.546,08 ed includono le anticipazioni di liquidità contratte ai sensi del decreto legge 8 aprile 2013, n. 35 e del decreto legge 24 aprile 2014, n. 66, per un importo di euro 9.300.280.608,33 euro iscritti tra i debiti verso altre amministrazioni pubbliche, voce P.D. 1b.

#### Ratei e risconti

I ratei e risconti sono iscritti e valutati in conformità all'articolo 2424-bis, comma 6, codice civile.

I ratei attivi sono quote di ricavi o di proventi che avranno manifestazione finanziaria futura (incasso), ma che devono, per competenza economica, essere attribuiti all'esercizio in chiusura.

I risconti attivi sono quote di costi o oneri che hanno avuto manifestazione finanziaria nell'esercizio (pagamento), ma che vanno rinviati in quanto di competenza di esercizi futuri.

I ratei passivi sono quote di costi o oneri che avranno manifestazione finanziaria futura ma che devono, per competenza, essere attribuiti all'esercizio in chiusura.

I risconti passivi sono quote di ricavi o proventi che hanno avuto manifestazione finanziaria nell'esercizio, ma che devono essere rinviati in quanto di competenza di futuri esercizi.

In base al principio generale n. 17 della competenza economica contenuto nell'Allegato I al decreto legislativo n. 118/2011 i ricavi devono essere imputati all'esercizio nel quale si verificano le seguenti condizioni:

il processo produttivo di produzione dei beni o erogazione dei servizi da parte dell'amministrazione pubblica è stato completato;

l'erogazione del servizio o la cessione del bene è già avvenuta, cioè si è verificato il passaggio sostanziale del titolo di proprietà oppure i servizi sono stati resi.

I componenti economici negativi devono avere correlazione con i ricavi dell'esercizio o con le altre risorse rese disponibili per il regolare svolgimento delle attività istituzionali (proventi). I componenti economici positivi devono essere correlati ai componenti economici negativi. Anche questa correlazione costituisce corollario del principio della competenza economica.

I risconti attivi sono come di seguito composti:

Ripartizione in più esercizi di oneri di natura finanziaria	361.049.934,40
---	----------------

I risconti passivi sono come di seguito composti:

Attribuzione avanzo vincolato	422.566.067,22
Attribuzione fondo pluriennale vincolato	390.991.845,85
totale	813.557.913,07

#### Conti d'ordine

I conti d'ordine rilevano quei valori ed utilità che la regione Lazio concede a terzi in corrispondenza di operazioni per le quali si rileva un beneficio per la collettività; questa voce include le quote di partecipazione nelle Fondazioni che per statuto sono destinate, in caso di estinzione delle stesse, a scopi benefici, quindi a non rientrare nel patrimonio.

BENI DI TERZI	
PARTECIPAZIONI IN FONDAZIONI AL 31/12/2016	
	Fondi di dotazione (valori espressi in euro)
Fondazione "Accademia Nazionale di S. Cecilia"	1.950.000
Fondazione "Musica per Roma - Auditorium Parco della Musica"	8.000.000
Fondazione "Cinema per Roma"	100.000
Fondazione "La Quadriennale di Roma"	327.000
Fondazione "ICO Ottavio Ziino - Orchestra di Roma e del Lazio"	25.000
Fondazione "Maxxi - Museo nazionale delle arti del XXI secolo"	200.000
Fondazione "Museo della Shoah"	250.000
Fondazione "Roma Europa Arte e Cultura"	25.000
Fondazione "Film Commission di Roma e del Lazio"	500.000
<b>TOTALE</b>	<b>11.377.000</b>



Di seguito si analizzano alcune delle voci che compongono il Conto Economico.

#### Altri accantonamenti

Gli accantonamenti per rischi sono come di seguito composti:

accantonamento al Fondo rischi per spese legate al contenzioso	12.673.023,25
accantonamento al Fondo perdite reiterate organismi partecipati	2.948.857,83
<b>totale</b>	<b>15.621.881,08</b>

L'accantonamento al fondo svalutazione crediti è pari ad euro 32.167.474,19.

#### Proventi finanziari

La voce proventi da partecipazioni è così composta:

Società	Dividendo regione Lazio
Aeroporti di Roma S.p.A.	2.678.832,00
Centrale del Latte S.p.A.	90.698,00
<b>totale</b>	<b>2.775.530,00</b>

#### Rettifiche di valore delle attività finanziarie

Tali voci esprimono le svalutazioni e le rivalutazioni e delle partecipazioni.

#### Svalutazioni

Lazio Ambiente SpA	7.726.011,00
Lazio Innova SpA	1.615.900,40
Investimenti SpA	14.209.844,09
Autostrade per il Lazio SpA	133.054,00
<b>Totale</b>	<b>23.684.809,49</b>



#### Rivalutazioni

LazioCrea SpA	1.308.282,00
SANIM SpA	420.525,00
COTRAL SpA	238.664,00
CAR Roma Spa	148.712,69
<b>Totale</b>	<b>2.116.183,69</b>

#### Proventi e oneri straordinari

Le sopravvenienze attive e insussistenze del passivo sono come di seguito dettagliate:

Debiti cancellati a seguito del riaccertamento	59.411.909,90
Debiti cancellati dallo stock di perenzione	322.881.639,99
Sopravvenienze attive	2.019.625,89
<b>totale</b>	<b>384.313.175,78</b>

Le sopravvenienze passive e insussistenze dell'attivo sono come di seguito dettagliate:

nuovi debiti corrispondenti ai residui passivi perenti da consolidare nello stock di perenzione	2.369.673,55
Contabilizzazione riaccertamento	321.527.390,37
<b>totale</b>	<b>323.897.063,92</b>

#### Plusvalenze e minusvalenze patrimoniali

Le plusvalenze patrimoniali son pari ad euro 24.422.019,99 ed includono le plusvalenze generate dall'operazione di apporto al fondo I3 di Invimit.



Le minusvalenze patrimoniali sono pari ad euro 1.065.274,03 ed includono le minusvalenze generate dall'operazione di apporto al fondo I3 di Invimit.

#### Imposte

Le imposte pari ad euro 17.000.000,00 corrispondono alla quota liquidata dell'IRAP.

#### Risultato di esercizio

Il risultato di esercizio 2016 è positivo ed è pari ad euro 306.217.608,97.

## 15. ENTI E SOCIETA' REGIONALI

La valorizzazione delle partecipazioni nelle società controllate, ai sensi del principio contabile applicato concernente la contabilità economico-patrimoniale degli enti in contabilità finanziaria (Allegato n. 4/3 al decreto legislativo n. 118/2011), è stata effettuata secondo il metodo del patrimonio netto, di cui all'art. 2426, numero 4, del codice civile, e per la modalità di iscrizione e si è tenuto conto del principio contabile OIC 17, "*Bilancio consolidato e metodo del patrimonio netto*".

Il Collegio prende atto di quanto riportato nella relazione al rendiconto, acquisendo documenti notizie e prospetti dai quali poter verificare i risultati della suddette società, che si traducono in aumenti e diminuzioni nelle consistenze patrimoniali delle società stesse la cui quota posseduta va iscritta secondo il principio della competenza economica.

Per quanto concerne i criteri di valutazione adottati per le altre partecipazioni (società partecipate ma non controllate), il Collegio rileva che si è proceduto a valutarle sulla base del costo storico, rettificato dalle perdite che alla data di chiusura dell'esercizio sono state ritenute durevoli, così come previsto dall'articolo 2426, numeri 1 e 3, del codice civile.

Si riporta in tabella seguente, la lista delle società controllate e la loro valorizzazione nel rendiconto al 31.12.2016:

<i>SOCIETA' DIRETTAMENTE CONTROLLATE</i>	<i>AREA DI INTERVENTO (settore)</i>	<i>QUOTA DI PARTECIPAZIONE (%)</i>	<i>valore partecipazione nel rendiconto 2016</i>
CO.TRA.L. SpA	trasporto pubblico locale	100,00	39.110.396
Lazio Innova SpA	attuazione sviluppo regionale	80,50	40.466.567
Astral SpA - Azienda Strade Lazio	rinnovo e sviluppo rete viaria	100,00%	6.721.549
Laziocrea SpA	Supporto all'esercizio di funzioni amministrative e di organizzazione e gestione di servizi di interesse generale	100,00	8.840.159
Lazio Ambiente SpA	Rifiuti	100,00	11.447.441
SAN.IM. SpA	Gestione patrimonio immobiliare delle aziende sanitarie	100,00	2.873.398

Nel corso del 2015 e del 2016 le società controllate sono sensibilmente diminuite a seguito delle azioni poste in essere previste nel "Piano di Razionalizzazione" delle partecipate regionali.



L'articolo 5 della legge regionale 24 novembre 2014, n. 12, ha previsto l'accorpamento in un unico soggetto, **mediante fusione per unione**, delle due società regionali **LAit S.p.A. e Lazio Service S.p.A.**

La Giunta Regionale ha autorizzato la suddetta fusione con la creazione di un unico soggetto giuridico, attraverso una serie di Deliberazioni di Giunta la prima delle quali (la **D.G.R. del 26 giugno 2015, n. 306**) ha permesso di semplificare le procedure di fusione (previste dal codice civile) autorizzando l'acquisizione da parte della Regione Lazio della quota dell'1% della LAit S.p.A detenuta da terzi (ASAP -Agenzia per lo Sviluppo delle Amministrazioni Pubbliche).

A seguito di ciò, in data 6 luglio 2015, l'intera partecipazione della LAit S.p.A. è diventata proprietà della Regione Lazio. Con la **D.G.R. del 14 luglio 2015, n. 355**, si è dato corso alle operazioni di fusione, semplificando la procedura per la rinuncia ai termini di cui all'articolo 2501-ter, ultimo comma, e di cui all'articolo 2501-septies, primo comma, del codice civile, oltre alla rinuncia alla situazione patrimoniale, alla relazione dell'organo amministrativo e alla relazione degli esperti.

Successivamente, con **D.G.R. del 15 settembre 2015, n. 488**, si è dato corso allo svolgimento delle rispettive **assemblee straordinarie** dei soci delle società **LAit S.p.A. e Lazio Service S.p.A.** del 15 settembre 2015, con le quali è stato approvato il progetto di fusione per unione e lo statuto della costituenda società **LAZIOcrea S.p.A.**, di cui la Regione Lazio è socio unico.

La società **LAZIOcrea S.p.A.** è stata infine **regolarmente costituita in data 22 dicembre 2015** e risulta **iscritta nel registro delle imprese a partire dal 31 dicembre 2015**.

Da previsioni effettuate, la costituzione di LAZIOcrea S.p.A. porterà risparmi annui, a regime, per circa 1,3 milioni di euro.

La Regione ha proseguito anche le attività previste dalla L.R. n. 10/2013, recante "*Disposizioni in materia di riordino delle Società regionali operanti nel settore dello sviluppo economico e imprenditoriale*", ai sensi della quale, a seguito del riordino delle società operanti nel settore dello sviluppo economico, le attività del ramo sono state interamente affidate alla società **Lazio Innova S.p.A.** (già Sviluppo Lazio).

Già nell'esercizio 2014 la Regione aveva dato corso alla **fusione per incorporazione** delle seguenti società: a) Banca Impresa Lazio S.p.A.; b) Unionfidi Lazio S.p.A.; c) FILAS S.p.A. con la società incorporante **Lazio Innova S.p.A.** (già denominata Sviluppo Lazio S.p.A.).

Del progetto iniziale era rimasto da terminare il processo di riordino della società **BIC Lazio S.p.A.**, società partecipata indirettamente dalla Regione attraverso Lazio Innova S.p.A..

Dai bilanci di previsione della Regione Lazio si può verificare che ricondurre in un'unica società, **Lazio Innova S.p.A.**, le 6 società preesistenti, ha comportato la riduzione di impegni verso il gruppo di società con i seguenti stanziamenti:

40,2 milioni di euro nel 2013;

39,4 milioni di euro nel 2014;

32,6 milioni di euro nel 2015;

33,8 milioni di euro nel 2016;

33,0 milioni di euro nel 2017;

32,0 milioni di euro nel 2018.

Nel luglio 2016 si è conclusa l'operazione straordinaria di scissione totale di Cotral Patrimonio S.p.A. con il conferimento del ramo d'azienda funzionale al servizio di trasporto pubblico locale in Cotral S.p.A. e con il conferimento del ramo d'azienda non funzionale al servizio di TPL in Astral S.p.A.

La Regione Lazio detiene, inoltre, ulteriori partecipazioni non di controllo. Si riporta, a pagina successiva, una tabella che riepiloga la lista di dette società al 31.12.2016:

<i>SOCIETA' DIRETTAMENTE PARTECIPATE</i>	<i>AREA DI INTERVENTO (settore)</i>	<i>QUOTA DI PARTECIPAZIONE (%)</i>
Investimenti SpA	realizzazione e gestione polo fieristico	9,83
Centrale del Latte SpA	commercio latte e derivati	1,71
Aeroporti di Roma SpA	gestione aeroporti	1,33
C.A.R. SCpA Centro Agroalimentare Roma	gestione immobili del mercato all'ingrosso agroalimentare di Roma	26,79
M.O.F. SpA Mercato Ortofrutticolo Fondi	gestione mercato all'ingrosso	26,85
I.M.O.F. SpA	ampliamento ed ammodernamento mercato all'ingrosso di Fondi	31,52
Tecnoborsa SCpA	realizzazione e gestione banca dati settore immobiliare	1,87
Alta Roma ScpA	promozione e sviluppo settore della moda	18,54
Autostrade del Lazio SpA	realizzazione infrastrutture	50,00

Nei primi mesi dell'anno 2017 è stato pubblicato il bando per la cessione delle partecipazioni societarie nelle quali l'amministrazione regionale è socio di minoranza.

La procedura di cessione da attuazione agli obiettivi previsti nel "Piano operativo di razionalizzazione delle partecipazioni societarie possedute dalla Regione Lazio" adottato con il decreto del Presidente n. T00060 del 21 aprile 2015, ai sensi dell'articolo 1, commi 611 e seguenti, della legge 23 dicembre 2014, n. 190, nell'ambito del quale è stata prevista, tra l'altro, la

**COLLEGIO DEI REVISORI**

dismissione delle partecipazioni in società che svolgono funzioni non strettamente indispensabili per l'attività istituzionale della Regione Lazio, individuate nelle seguenti:

- Centrale del Latte S.p.A.	quota posseduta	1,71 %;
- Aeroporti di Roma S.p.A.	quota posseduta	1,33 %;
- C.A.R. S.c.p.A.	quota posseduta	26,79 %;
- Tecnoborsa S.c.p.A.	quota posseduta	1,87 %;
- Alta Roma S.c.p.A.	quota posseduta	18,54 %.

La Regione Lazio sta inoltre procedendo con le attività volte alla dismissione delle partecipazioni detenute indirettamente tramite Lazio Innova S.p.A. e Cotral S.p.A..

Come anticipato nel paragrafo relativo al Conto Economico e allo Strato Patrimoniale, la Regione Lazio ha aderito alla opportunità, offerta dal MEF, di apportare beni immobili all'interno di un fondo comune chiuso d'investimento immobiliare denominato "Invimit".

La costituzione di detto fondo, interamente detenuto dal Ministero dell'economia e delle Finanze è stata effettuata in attuazione dell'art. 33, comma 1, del citato D.L. n. 98/2011, al fine di attuare un processo virtuoso di valorizzazione del patrimonio immobiliare.

Il Consiglio di Amministrazione della Invimit a dicembre 2014, ha deliberato l'istituzione del fondo comune di investimento immobiliare di tipo chiuso, riservato ad investitori qualificati, denominato "i3-Regione Lazio".

Di seguito si riporta uno schema riepilogativo dei vari apporti operati dall'amministrazione regionale al Fondo immobiliare, denominato "i3-Regione Lazio", nel corso del 2015 e del 2016:

<i>D.G.R. autorizzatoria</i>	<i>valore portafoglio immobiliare conferito</i>	<i>Controvalore in quote</i>	<i>Controvalore incassato</i>
n. 230 del 19.05.2015	€ 46.212.036,00	n° 65 quote del valore nominale di € 500.000 pari ad € 32.500.000,00	€ 13.712.036,00
n. 399 del 28.07.2015	€ 21.458.500,00	n° 31 quote del valore nominale di € 500.000 pari ad € 15.500.000,00	€ 5.958.500,00
n. 96 del 15.03.2016	€ 49.010.000,00	n° 56 quote del valore nominale di € 620.511,41 pari ad € 34.748.639,02	€ 14.261.360,98
n. 796 del 20.12.2016	€ 30.483.661,00	n° 33 quote del valore nominale di € 668.650,922 pari ad € 22.065.480,43	€ 8.533.412,00



Dalla Relazione di gestione al 31 dicembre 2016 del Fondo i3 Regione Lazio emerge che il “valore unitario delle quote” si è attestato ad euro 691.422,45, con un incremento del 38,28% rispetto al valore delle quote stabilito a maggio 2015, momento di avvio della operatività del fondo.

## 16. BILANCIO CONSOLIDATO ANNO 2015

Il Rendiconto 2016 include tra gli allegati il bilancio consolidato dell'esercizio 2015, adottato con Delibera di Giunta Regionale n. 753 del 7 dicembre 2016.

Pur avendo provveduto ad avviare il procedimento per la sua stesura, individuando il perimetro di consolidamento con D.G.R. dell'8 febbraio 2016, n. 33, l'Ente non ha potuto rispettare la scadenza del 30 settembre 2016 imposta dal D. Lgs. 118/2011 per l'approvazione, considerato lo slittamento dei tempi di approvazione del rendiconto generale della Regione Lazio per l'esercizio 2015, **avvenuto solo in data 28 dicembre 2016.**

Il perimetro di consolidamento del bilancio consolidato 2015 è il seguente:

Consiglio Regionale del Lazio;  
ARPA Lazio;  
ATER del Comune di Roma;  
Lazio Innova S.p.A. (bilancio consolidato);  
CO.TRA.L. S.p.A.;  
CO.TRA.L. Patrimonio S.p.A.;  
Astral S.p.A.;  
LAZIOcrea S.p.A.;  
SAN.IM. S.p.A..

Con la D.G.R. del 13 dicembre 2016, n. 761, è stato individuato il perimetro di consolidamento per il bilancio consolidato dell'esercizio 2016, che è il seguente:

**Consiglio Regionale del Lazio**  
**ARPA Lazio;**  
**ATER del Comune di Roma;**  
**Lazio Innova S.p.A. (bilancio consolidato);**  
**CO.TRA.L. S.p.A.;**  
**Astral S.p.A.;**  
**LAZIOcrea S.p.A.;**  
**SAN.IM. S.p.A..**

Pertanto, in ossequio alle indicazioni dettate dal "Principio contabile applicato concernente il bilancio consolidato" – Allegato n. 4/4 al d.lgs. n. 118/2011 - e nel rispetto del principio contabile n. 17 dell'Organismo Italiano di Contabilità (O.I.C.), la Regione acquisisce i bilanci delle società ed enti partecipati oggetto del consolidamento oltre che i bilanci consolidati, per tutti quegli





**COLLEGIO DEI REVISORI**

organismi obbligati alla redazione di quest'ultimo documento, nonché provvede ad acquisire le necessarie informazioni per provvedere alla alienazione delle partite infragruppo ed ad effettuare le scritture di consolidamento.

Le società interessate nel perimetro di consolidamento sono state invitate ad adottare, per contabilizzare le partecipazioni al capitale dei componenti del proprio gruppo, il criterio del patrimonio netto, tranne nel caso in cui la partecipazione è stata acquistata nell'anno ed in tale caso la partecipazione è contabilizzata in base al criterio di costo.

Le suddette società sono state invitate ad applicare le aliquote di ammortamento contenute nell'Allegato 4/3 al d.lgs. n. 118/2011, consentendo deroghe, nel momento in cui dette aliquote non consentano una rappresentazione veritiera e corretta del bilancio.



## 17. VERIFICA DEI CREDITI E DEBITI RECIPROCI ENTI E SOCIETA'

L'articolo 11, comma 6, lettera j), del decreto legislativo n. 118/2011 dispone che la relazione sulla gestione, allegata al rendiconto delle amministrazioni pubbliche di cui all'art. 2 del medesimo decreto (regioni ed enti locali) illustri, *“gli esiti della verifica dei crediti e debiti reciproci con i propri enti strumentali e le società controllate e partecipate. La predetta informativa, asseverata dai rispettivi organi di revisione, evidenzia analiticamente eventuali discordanze e ne fornisce la motivazione; in tal caso l'ente assume senza indugio, e comunque non oltre il termine dell'esercizio finanziario in corso, i provvedimenti necessari ai fini della riconciliazione delle partite debitorie e creditorie”*.

Sulla predetta norma si è pronunciata la **Corte dei conti**, Sezione delle autonomie, con **deliberazione n. 2 del 19.01.2016**, a seguito di apposita questione interpretativa posta dalla Sez. reg. di controllo per la Lombardia, con la deliberazione n. 426/2015/QMIG, ritenendo, in linea di principio di diritto, che la suddetta disposizione *“si conforma a principi di trasparenza e veridicità dei bilanci e mira a salvaguardare gli equilibri di bilancio attenuando il rischio di emersione di passività latenti per gli enti territoriali (...) L'obbligo di asseverazione deve ritenersi posto a carico degli organi di revisione sia degli enti territoriali sia degli organismi controllati/partecipati, per evitare eventuali incongruenze e garantire una piena attendibilità dei rapporti debitori e creditorii”*.

I sottoscritti revisori evidenziano la mancata conciliazione dei dati relativi alle partite debitorie e creditorie tra Regione e sue partecipate, nonostante la norma preveda “senza indugio, e comunque entro il termine dell'esercizio finanziario in corso.”

A tal proposito il Collegio prende atto che la Regione Lazio ha avviato l'attività di riconciliazione, istituendo, a tal fine, un apposito gruppo di lavoro coinvolgendo il personale della Direzione Regionale programmazione economica, bilancio demanio e patrimonio, nonché rappresentanti degli organismi di riferimento, con Determinazione n. G07950 del 06 giugno 2017 a firma del Direttore Regionale, conservata agli atti del Collegio dei Revisori.

Si invita l'Ente a tenere aggiornato il Collegio dei Revisori circa gli esiti di tale intervento che dovrà obbligatoriamente concludersi in tempi ragionevoli e comunque entro il corrente esercizio finanziario.



## 18. GESTIONE SANITARIA

La **legge di stabilità 2015**, in particolare l'articolo 1, comma 556, della legge 23 dicembre 2014, n. 190, in attuazione al **"Nuovo Patto per la Salute 2014-2016"** approvato dalla Conferenza permanente per i rapporti tra lo Stato, le Regioni e le Province Autonome di Trento e di Bolzano, stabilisce il livello del finanziamento del SSN regionale a cui concorre lo Stato.

Per l'anno 2016, il comma 568 dell'articolo 1 della legge 28 dicembre 2015, n. 208 (legge di stabilità per l'anno 2016), ha determinato le risorse in euro 111,002, miliardi.

Si riportano, di seguito, una tabella e un grafico inerenti alla serie storica 2011-2016 del livello del finanziamento del Servizio Sanitario Nazionale.

	2011	2012	2013	2014	2015	2016
FSN Complessivo Lordo	106,905	107,960	107,004	109,928	109,715	111,002
Variazione % Complessivo		0,99%	-0,89%	2,73%	-0,19%	1,17%



Il livello di finanziamento del SSN per l'anno 2016 è stato pertanto determinato in 111,002 miliardi di euro, di cui 108,193 miliardi da ripartire alle Regioni a titolo di finanziamento indistinto. Le restanti risorse SSN sono relative:

- al finanziamento vincolato e programmato per le Regioni e altre pubbliche amministrazioni operanti in ambito sanitario, il cui riparto è effettuato con atti separati e successivi rispetto a quello del finanziamento indistinto (1.878,98 milioni di euro);
- al finanziamento vincolato per altri enti operanti in ambito sanitario, il cui riparto è effettuato con atti separati e successivi rispetto a quello del finanziamento indistinto (652,91 milioni di euro);
- all'accantonamento di una quota del finanziamento del Servizio Sanitario Nazionale cui concorre ordinariamente lo Stato, pari allo 0,25%, in considerazione di quanto disposto dall'articolo 2, comma 67-bis, della legge n. 191/2009 (277,51 milioni di Euro per l'anno 2016).

Il finanziamento della spesa sanitaria viene caratterizzato dall'adozione dei costi standard per le regioni a statuto ordinario, come indicati nel Capo IV del d.lgs. n. 68/2011.

Tale normativa dispone che il fabbisogno sanitario standard delle singole regioni è determinato applicando alle stesse i **valori di costo rilevati nelle regioni benchmark**.

L'articolo 27, comma 5, del d.lgs. n. 68/2011, rispetto a benchmark, prevede di prendere a riferimento le tre regioni, **tra cui obbligatoriamente la prima**, scelte dalla Conferenza Stato-Regioni tra le **"migliori" cinque indicate dallo Stato**, tra quelle che hanno garantito l'erogazione dei livelli essenziali di assistenza in condizione di equilibrio economico, e comunque non assoggettate a piano di rientro, e risultate adempienti. Le tre regioni sono individuate in base a criteri di qualità dei servizi erogati, appropriatezza ed efficienza.

Per l'anno 2016, l'articolo 27, comma 7-bis, del D.Lgs 68/2011, introdotto dall'art. 6, comma 4 bis del decreto legge 30 dicembre 2015, n. 210, convertito in legge, con modificazioni, dall'art. 1 della legge 25 febbraio 2016, n. 21, individua come regioni di riferimento quelle stabilite dalla Conferenza Stato Regioni nella seduta del 17 dicembre 2015 e già utilizzate per la proposta di riparto relativa all'anno 2015. Inoltre per l'anno 2016 viene altresì stabilito che per la determinazione dei fabbisogni standard regionali devono essere utilizzati i costi pro-capite per livelli assistenziali delle regioni di riferimento rilevati dai modelli LA 2013, nonché i medesimi pesi per classi di età adottati in sede di predisposizione della proposta di riparto 2015. Le tre regioni benchmark per l'anno 2016 sono pertanto risultate nell'ordine le seguenti: Marche (prima in graduatoria), Umbria e Veneto.

L'Intesa così strutturata, relativa al riparto delle disponibilità finanziarie del Fondo sanitario indistinto, ha determinato, per la Regione Lazio un **incremento di 0,01% tra il l'anno 2015 e l'anno 2016**, pari ad un **incremento netto**, in termini monetari di euro **118 milioni circa** al lordo del saldo negativo di mobilità interregionale sanitaria. Tenendo conto anche di quest'ultimo, e considerando che lo stesso ha avuto un miglioramento nell'esercizio 2016, rispetto all'esercizio 2015 (- 256 mln di Euro circa) , attestandosi ad Euro -198.261.996,50<sup>1</sup>, l'incremento netto per caso del fondo sanitario indistinto ammonta a complessivi Euro 175 mln circa,

Si riporta di seguito una tabella di confronto tra i valori del finanziamento sanitario nazionale assegnato alla Regione Lazio nelle annualità 2012 e 2016 a legislazione vigente (fonte uffici regionali).

<sup>1</sup> Di cui Euro 153.809.840,69 riferibili al finanziamento delle prestazioni sanitarie rese ai residenti del Lazio da parte dell'Ospedale Pediatrico Bambino Gesù, per Euro 122.968.074,82, e da parte delle strutture dell'ACISMOM, per Euro 30.841.765,87

	2012	2013	2014	2015	2016
FSN da Patto per la Salute	107.961.000.000,00	107.003.940.000,00	109.928.000.000,00	112.062.000.000,00	115.444.000.000,00
Riduzione Fin.to Nazionale (L.190/2014)	-			- 2.352.000.000,00	- 2.352.000.000,00
Riduzione Fin.to Nazionale (L.208/2015)					- 2.090.000.000,00
Fin.to Screening neonatale				5.000.000,00	
FSN Residuo	107.961.000.000,00	107.003.940.000,00	109.928.000.000,00	109.715.000.000,00	111.002.000.000,00
Indistinto	105.062.750.000,00	104.082.360.000,00	106.910.893.730,00	107.032.486.290,00	108.192.598.235,00
Finalizzato / Vincolato	2.898.250.000,00	2.921.580.000,00	3.017.106.270,00	2.682.513.710,00	2.809.401.765,00
Quota di Accesso	9,40%	9,30%	9,46%	9,62%	9,63%
Fondo Lordo	9.899.257.038,00	9.675.144.613,00	10.115.703.492,00	10.295.815.212,32	10.413.124.036,00
Entrate Proprie	- 162.193.247,00	- 162.193.247,00	- 162.193.247,00	- 162.193.247,00	- 162.193.247,00
Mobilità Attiva	306.755.322,00	280.754.204,66	293.903.796,65	275.384.246,62	291.849.033,00
Mobilità Passiva	- 425.734.294,00	- 490.785.495,66	- 495.479.255,44	- 531.385.341,21	- 490.111.029,00
Saldo					
Mobilità Passiva Internazionale			- 9.489.505,94	-	-
Premialità e altri Ri parti		99.869.645,00	35.555.657,00	-	-
Accordo Presidenti					
Contributo Abruzzo		- 1.441.182,00			
Fondo Netto	9.618.084.819,00	9.401.348.538,00	9.778.000.937,28	9.877.620.870,73	10.052.668.793,00
Fondo Vincolato Netto	189.507.000,00	205.974.581,44	206.778.151,30	170.095.907,92	199.664.081,20
Ulteriore Fin.to Farmaci Innovativi				8.019.268,24	-
Totale FSN	9.807.591.819,00	9.607.323.119,44	9.984.779.088,58	10.055.736.046,89	10.252.332.874,20
Differenziale		- 200.268.699,56	377.455.969,14	70.956.958,31	196.595.827,31

Il Servizio Sanitario Nazionale è finanziato, oltre che da fonti statali, da **fonti di finanziamento** tra le quali quelle previste dal **decreto legislativo 18 febbraio 2000, n. 56** "Disposizioni in materia di federalismo fiscale, a norma dell'articolo 10 della legge 13 maggio 1999, n. 133".

Il citato decreto ha soppresso diversi trasferimenti erariali, a favore delle regioni a statuto ordinario, tra cui alcuni che finanziavano la spesa sanitaria.

Al contempo, nel tagliare la compartecipazione regionale all'Imposta sul Valore Aggiunto, su base gettito prodotto nei vari territori regionali, è stato previsto l'aumento dell'aliquota dell'addizionale regionale all'IRPEF.

Per quanto riguarda le erogazioni di cassa, il combinato disposto dell'articolo 15, comma 24, del D.L. n. 95/2012 e della legge 23 dicembre 2009, n. 191, all'articolo 2, comma 68, lett. b), autorizza l'erogazione in via anticipata del finanziamento del SSR nella misura del 97% delle somme dovute a titolo di finanziamento della quota indistinta del fabbisogno sanitario, riconoscendo altresì la possibilità, per le Regioni che abbiano superato tutti gli adempimenti previsti dall'articolo 12 dell'Intesa tra Stato e Regioni del 23 marzo 2005, di un incremento di detta percentuale al 98%, percentuale che può essere ulteriormente elevata (99%) compatibilmente con gli obblighi di finanza pubblica. La quota restante rimane vincolata in attesa della verifica degli adempimenti regionali.

Le modalità di trasferimento alle Regioni delle risorse destinate alla Sanità sono stabilite dall'art. 77-quater del decreto legge 25 giugno 2008, n. 112, convertito, con modificazioni, dalla legge 6 agosto 2008, n. 133. L'intero gettito dell'IRAP e dell'addizionale regionale all'IRPEF è trasferito.





## COLLEGIO DEI REVISORI

nel mese precedente sui rispettivi conti correnti di tesoreria centrale e accreditato entro il quinto giorno lavorativo del mese successivo sul conto del tesoriere regionale. Le eventuali eccedenze di gettito rispetto alle previsioni ai fini del finanziamento del SSN sono riversate allo Stato in sede di conguaglio.

La corresponsione dell'IVA avviene invece in base all'ultimo riparto effettuato sul quale è stata raggiunta l'intesa in sede di Conferenza Stato – Regioni, previo un accantonamento di un importo corrispondente alla quota di finanziamento indistinto del fabbisogno sanitario, la cui erogazione è condizionata alla verifica degli adempimenti regionali. La quota di compartecipazione IVA è erogata in ragione di un dodicesimo per ciascun mese dell'anno e viene accreditata sui conti di tesoreria regionale al 27 di ogni mese. Quando le somme cumulativamente trasferite a titolo di IRAP, addizionale regionale all'IRPEF e compartecipazione all'IVA non coprono il finanziamento della spesa sanitaria che deve essere assicurato alle singole regioni, intervengono, su base mensile, le anticipazioni di tesoreria, come stabilito dal combinato disposto dell'articolo 77-quater del decreto-legge n. 112/2008 e dell'articolo 2, comma 68, della legge n. 191/2009.

La regione Lazio ha sottoscritto un piano di rientro del debito riguardo al disavanzo nel febbraio 2007, prima del commissariamento. A seguito di ciò sono state applicate le aliquote massime delle addizionali IRPEF e dell'IRAP.

A partire dall'anno 2014, a seguito del d.lgs. 10 agosto 2014, si è chiarito che i gettiti derivanti dalle manovre fiscali, anche aggiuntive, sono inserite nel bilancio regionale di competenza, ed anche nei Bilanci triennali. Pertanto, con riferimento alla maggiore fiscalità prevista, a copertura del disavanzo corrente, la Regione per l'anno 2015, con le determine G16798 del 24/12/2015, G17185 del 29/12/2015, G01784 del 01/03/2016 e G01974 del 07/03/2016 ha provveduto ad accertare ed impegnare interamente nel bilancio pluriennale, **esercizio 2017**, la somma di **Euro 711.806.000 a titolo di copertura del disavanzo dell'esercizio 2016**.

L'importo complessivo di Euro 711.806.000, impegnato sul capitolo di uscita H31550, è stato accertato per **euro 321.407.000 sul capitolo di entrata 121505 relativo all'IRAP**, e per **euro 390.399.000 sul capitolo di entrata 121509 relativo all'Addizionale IRPEF**.

Nel bilancio di esercizio **2016**, le iscrizioni contabili di accertamento e di impegno della maggiore fiscalità prevista a copertura del disavanzo sanitario 2015 (anno d'imposta 2016), **sono iscritte in accertamento per l'importo di euro 824.267.570**; per uguale importo risultano impegnate sul capitolo di uscita H31550. Nel 2016, sempre sul capitolo H31550 è stato inoltre impegnato l'importo di Euro 30.563.000,00, relativo al conguaglio della manovra fiscale 2013 e 2014, precedentemente accertato, nell'esercizio 2015, sempre sui capitoli di entrata 121505 e 121509<sup>2</sup>. Pertanto l'impegno complessivamente operato sul capitolo H31550, nell'esercizio 2016 è risultato pari ad **Euro 854.830.570,00**.

<sup>2</sup> Euro 9,353 mln per IRAP, cap. 121505, ed euro 21,210 mln per addizionale IRPEF, cap. 121509. La Regione ha accertate nell'esercizio 2015 dette somme con determinazione dirigenziale n. G08580 del 10/07/2015

Infine, nel Bilancio 2016, avendo il “*Tavolo tecnico per la verifica degli adempimenti regionali di Piano di Rientro con il Comitato permanente per la verifica dei livelli essenziali di assistenza*” proceduto ad accertare in via definitiva, per **euro 332,591 mln**, il disavanzo sanitario consolidato dell’esercizio 2015, ha autorizzato lo svincolo della quota della manovra fiscale aggiuntiva eccedente.

La Regione, con la **Determina G16036 del 23/12/2016**, ha pertanto provveduto al disimpegno in favore del SSR e al contestuale impegnato in favore del Bilancio Regionale dell’importo di euro 505,640 mln pari al differenziale fra quanto complessivamente accertato ed impegnato a titolo di manovra fiscale aggiuntiva a copertura del disavanzo sanitario 2015 e pregresso, e quanto di questa effettivamente destinato alla copertura del disavanzo stesso a seguito del definitivo accertamento da parte del Tavolo di Verifica del 10 novembre 2016, secondo la seguente tabella di riepilogo:

Capitolo	Descrizione	Manovra 2016	Conguagli Manovra 2012	Totale
121505	Revisione Irap 12/2016	311.976.000,00	9.353.000,00	321.329.000,00
121505	Contributo ex art. 8, comma 13 duodecies DL 19/06/2015, n. 78	126.942.570,00	-	126.942.570,00
121509	Revisione Irpef 12/2016	385.349.000,00	21.210.000,00	406.559.000,00
	<b>Totale Manovra fiscale contabilizzata</b>	<b>824.267.570,00</b>	<b>30.563.000,00</b>	<b>854.830.570,00</b>
H31550	Disavanzo Sanitario Consolidato 2015			- 332.590.671,59
H31550	Accantonamento residuo a rischio Controlli			- 16.600.000,00
H31550	Svincolo Manovra fiscale a Bilancio Regionale			<b>505.639.898,41</b>

La manovra 2016 a copertura del disavanzo sanitario 2015 è stata integralmente accertata ed impegnata nell’esercizio 2016 per 824,267 milioni di euro; i 30,563 milioni di euro relativi ai conguagli della manovra 2012 sono stati accertati nell’esercizio 2015 e impegnati nel corso dell’esercizio 2016, per 16,6 milioni di euro a favore del bilancio sanitario in quanto accantonamento residuo richiesto dal Tavolo di Verifica, e per 13,963 milioni di euro a favore del bilancio regionale in seguito allo svincolo dalla destinazione sanitaria.

#### *L'Organizzazione delle GSA*

L’art.22 del d.lgs. n.11/2011 ha riservato precise funzioni e responsabilità inerenti alla gestione finanziaria e contabile delle risorse destinate al sistema sanitario regionale, creando una struttura di Organigramma conforme alle responsabilità dell’accentramento della gestione sanitaria. In questo sistema complesso ma allo stesso tempo semplificato nella sua struttura, il Segretario Generale è stato indicato come responsabile regionale temporaneo delle certificazioni previste dal Dlgs 118/2011, ovviamente con l’effettivo affiancamento operativo dell’Advisor scelto nella figura professionale e tecnica della società di revisione contabile KPMG. Questo tipo di procedura è stata adottata fin quando è stato istituito il Collegio sottoscritto che adesso è responsabile delle certificazioni de qua.

#### *Incidenza del Bilancio sanitario sul Bilancio regionale*

- Relazione dei Revisori al “Rendiconto della Regione Lazio esercizio 2016” -

Si riporta una tabella (fonte uffici finanziari giunta) sull'incidenza del Bilancio sanitario sul bilancio generale della Regione Lazio

## ENTRATE

Titolo	Descrizione Titolo	Totale Sanità	Totale Regione	% incidenza
1	Entrate correnti di natura tributaria, contributiva e perequativa	11.075.198.359,00	13.824.670.481,97	80,11%
2	Trasferimenti correnti	579.836.684,34	953.548.551,73	60,81%
3	Entrate Extratributarie	4.290.874,30	531.518.381,84	0,81%
4	Entrate in conto capitale	64.933.644,36	290.153.684,05	22,38%
5	Entrate derivanti da riduzione di attività finanziaria		61.669.620,76	0,00%
6	Accensione prestiti		1.508.703.991,15	0,00%
<b>Totale Accertamenti effettuati nel 2016</b>		<b>11.724.259.562,00</b>	<b>17.170.264.711,50</b>	<b>68,28%</b>

Titolo	Descrizione Titolo	Totale Sanità	Totale Regione	% incidenza
1	Entrate correnti di natura tributaria, contributiva e perequativa	11.511.310.939,61	14.418.146.075,72	79,84%
2	Trasferimenti correnti	585.760.211,41	922.884.315,77	63,47%
3	Entrate Extratributarie	3.907.317,30	385.547.844,45	1,01%
4	Entrate in conto capitale	20.206.979,24	295.109.072,85	6,85%
5	Entrate derivanti da riduzione di attività finanziaria		59.147.516,43	0,00%
6	Accensione prestiti		1.508.703.991,15	0,00%
<b>Totale Incassi effettuati nel 2016</b>		<b>12.121.185.447,56</b>	<b>17.589.538.816,37</b>	<b>68,91%</b>

## USCITE

Titolo	Descrizione Titolo	Totale Sanità	Totale Regione	% incidenza
1	Spese correnti	12.034.443.321,56	14.466.371.800,66	83,19%
2	Spese in conto capitale	136.269.296,33	571.436.223,88	23,85%
3	Spese per incremento attività finanziarie		21.358.693,76	0,00%
4	Rimborso prestiti	260.081.615,63	822.562.823,58	31,62%
<b>Totale degli impegni effettuati nel 2016</b>		<b>12.430.794.233,52</b>	<b>15.881.729.541,88</b>	<b>78,27%</b>

Titolo	Descrizione Titolo	Totale Sanità	Totale Regione	% incidenza
1	Spese correnti	12.805.700.419,03	16.143.203.182,32	79,33%
2	Spese in conto capitale	84.271.322,90	923.839.271,59	9,12%
3	Spese per incremento attività finanziarie		22.143.323,02	0,00%
4	Rimborso prestiti	260.081.615,63	822.573.856,68	31,62%
<b>Totale Pagamenti effettuati nel 2016</b>		<b>13.150.053.357,56</b>	<b>17.911.759.633,61</b>	<b>73,42%</b>

*Riconciliazione delle iscrizioni contabili tra bilancio consolidato SSR 2016 e bilancio regionale 2016.*





Con la Determinazione dirigenziale n. G02735 del 7 marzo 2017, la Regione ha proceduto ad effettuare una ricognizione degli accertamenti e degli impegni operati sui capitoli di bilancio regionale afferenti al perimetro sanitario, così come definito dalla D.G.R. n. 782/2016, al fine di verificare, nell'esercizio 2016, non solo il rispetto di quanto disposto dall'articolo 20, comma 2, del D.Lgs. n. 118/2011 (completezza degli accertamenti e degli impegni rispetto alle risorse assegnate), ma anche la congruenza delle risultanze del bilancio del Sistema Sanitario Regionale (mod. 999 IV trim. 2016) con le risultanze contabili del bilancio della Regione.

Il provvedimento di ricognizione è stato prodotto al Tavolo di Verifica per gli Adempimenti del Piano di Rientro convocato per il 28 marzo 2017 che ne ha preso atto, riscontrando la congruenza delle iscrizioni contabili operate.

Al riguardo il suddetto Tavolo di verifica per gli adempimenti da Piano di rientro ha operato le seguenti valutazioni:

- le iscrizioni inerenti il Fondo sanitario indistinto riportate nel Modello CE IV trimestre 2016 sono coerenti con l'Intesa sul Riparto 2016 e trovano coerenza con quanto iscritto nel bilancio finanziario regionale relativo all'anno 2016;
- le iscrizioni inerenti il Fondo sanitario vincolato riportate nel modello CE IV trimestre 2016 sono coerenti con i dati di riparto 2016, a meno di -0,001 mln di euro, e sono coerenti con le iscrizioni operate sul bilancio finanziario regionale 2016;
- le iscrizioni inerenti il Fondo per i farmaci innovativi 2016 riportate nel modello CE IV trimestre 2016, ivi comprese le partite di mobilità extraregionale, sono coerenti con i dati comunicati in data 13/02/2017. Non sono coerenti con le iscrizioni operate sul bilancio finanziario regionale 2016. La regione ha adeguato le iscrizioni del bilancio regionale a valere sul bilancio di previsione 2017<sup>3</sup>;

Si da atto infine, che al momento di redazione della presente redazione, risulta ancora in fase di adozione da parte del responsabile della GSA il Bilancio Consuntivo 2016 della GSA, nonché il Bilancio Consolidato del SSR per lo stesso esercizio 2016.

<sup>3</sup> Al riguardo si specifica che le contabilizzazioni operate dalla regione sul Bilancio Finanziario 2017, relative a finanziamenti di competenza 2016 sono state puntualmente consentite da comunicazioni in tal senso effettuate dal Ministero della Salute prot. 37009 del 19.12.2016 e dall'AIFA prot. ASEF/9718/P del 31 gennaio 2017, in particolare per quanto riguarda i farmaci innovati sia per la parte di competenza che di mobilità interregionale

- Relazione dei Revisori al "Rendiconto della Regione Lazio esercizio 2016",



## 19. DEBITO REGIONALE

L'esercizio finanziario 2016 si chiude con un portafoglio di debito regionale pari ad 12.083 milioni di euro (al netto delle anticipazioni di liquidità e del debito a carico dello Stato).

Il portafoglio di debito complessivo, al lordo delle anticipazioni di liquidità ed al netto del debito a carico dello stato (euro 89,0 milioni) è pari ad euro 21.384,2 milioni di euro ed è così composto:

- 11.011,5 milioni di euro relativi al debito proprio della Regione;
- 945,0 milioni di euro relativi all'operazione San.Im.;
- 127,2 milioni di euro relativo al capitale residuo dei mutui accessi dai Comuni del Lazio presso Cdp, per i quali la Regione si è impegnata a pagare la rata di ammortamento;
- 0,3 milioni di euro relativi al c.d. "debito sanitario transatto";
- 9.300,3 milioni di euro relativi alle anticipazioni di liquidità di cui agli art. 2 e 3 del D.L. n. 35/2013.

Di seguito le nuove operazioni di prestito effettuate nel corso del 2016:

- mutuo di 300,7 milioni di euro stipulato con CDP il 24 giugno 2016;
- mutuo di 1.000 milioni di euro stipulato con CDP il 22 dicembre 2016;
- operazione di riacquisto di alcuni bond regionali terminata con l'erogazione di un mutuo stipulato con il MEF il 16 dicembre 2016 del valore di 208 milioni di euro;

Si segnala che, negli ultimi anni, la Regione ha intrapreso un percorso volto alla semplificazione del portafoglio derivati. In particolare:

- nell'agosto 2013 sono stati chiusi entrambi i derivati di tasso esistenti sulla posizione BF04D;
- nel giugno 2014 sono stati chiusi i derivati di tasso in essere con JP Morgan (1/4 Sanim + mirror swap su BV03D);
- nel giugno 2015 è stato chiuso il derivato di tasso in essere con Citi su BF01D;
- nel dicembre 2015 è stato chiuso lo swap di ammortamento in essere con Citi su BF01D e parzialmente quello in essere su BF04D;
- nel dicembre 2016 è stato chiuso integralmente lo swap di ammortamento in essere con Citi su BF04D.

Alla luce di tutte operazioni effettuate, il portafoglio derivati è passato da 2.800,2 milioni di euro della fine del 2012 all'attuale 664,3 milioni di euro di fine 2016, riducendosi del 76,3%.

Il buy-back dei titoli obbligazionari regionali ha consentito di ridurre gli oneri finanziari con il passaggio da un tasso del 5,695% all'attuale 2,20% annuo e di allungare i tempi di rimborso del capitale. Entrambe le componenti hanno portato ad un ulteriore minore esborso annuo pari a 12,7



**COLLEGIO DEI REVISORI**

milioni di euro, che sommato ai quello conseguito nella prima fase, arriva complessivamente a 58,5 milioni di euro.

Inoltre, sulla scia di quanto previsto dalla L.R. n. 13/2013, la Regione Lazio ha provveduto, nel corso del 2016, ad un'ulteriore attività di riduzione dei mutui concessi agli enti locali da Cassa depositi e prestiti e assistiti integralmente da contribuzione regionale, in relazione alle economie sui finanziamenti non utilizzati per la realizzazione di opere pubbliche. Per effetto di tale operazione, gli oneri finanziari annui a carico della Regione si sono ridotti di circa 2,6 milioni di euro su base annua.

Alla luce delle recenti operazioni di ristrutturazione del debito iniziate nel 2014, i minori esborsi annui a regime sono previsti in 173,2 milioni di euro.



## 20. CONSIDERAZIONI ESTRAPOLATE IN BASE AI QUESTIONARI RICHIESTI DALLA CORTE DEI CONTI

Il Collegio riporta, in allegato al presente parere, la stampa derivata del questionario richiesto nelle linee guida emanate dalla Corte dei Conti, precisando che i dati contenuti ed inseriti nello stesso sono dati provvisori e soggetti ad ulteriore verifica.

## 21. OSSERVAZIONI FINALI

Il Collegio ritiene di rappresentare alcune osservazioni per evidenziare criticità ed auspicare interventi atti a migliorare aree gestionali in cui sono necessari aggiustamenti e correzioni.

### **Regolamento di contabilità:**

Si rileva il perdurare della mancanza di un regolamento di contabilità della Regione, che possa dare delle precise indicazioni agli Organi dell'Ente, agli uffici, agli organi amministrativi e politici nelle fasi procedurali e sostanziali della vita dell'Ente Regione.

### **Campionamento mandati secondo il metodo Bendford**

Il Collegio ha utilizzato un metodo statistico matematico sulla serie completa dei mandati emessi, al fine di effettuare dei controlli a campione con un metodo delle serie di Bendford.

Tale metodo è risultato efficace in molte situazioni, al fine cercare di rendere il campione massimamente rappresentativo dell'universo che rappresenta. I mandati selezionati con tale metodologia sono stati in tutto 36 sui quali non si rilevano criticità.

Di tale attività risulta riscontro nei verbali di lavoro del Collegio.

## 22. PARERE AL RENDICONTO GENERALE ANNO 2016

Il Collegio, preso in esame il Rendiconto generale per l'anno finanziario 2016, costituito, ai sensi del comma 2 dell'articolo 63 del decreto legislativo n. 118 del 2011 e s.m.i.:

- dal Conto del bilancio;
- dal Conto economico;
- dallo Stato patrimoniale;
- dalla relazione illustrativa della Giunta Regionale;
- dalla proposta di legge regionale concernente il "Rendiconto Generale della Regione Lazio per l'esercizio finanziario 2016" e relativi allegati, adottata dalla Giunta regionale con propria deliberazione del 29 aprile 2016, n. 213.

rilascia parere favorevole all'approvazione del rendiconto.

Roma 07 giugno 2017

Il Collegio dei Revisori

Antonio Bizzarri (*Presidente*)

Vincenzo Monforte (*Membro*)

Paolo Salani (*Membro*)

*REGIONE LAZIO*  
COLLEGIO DEI REVISORI DEI CONTI

*ALLEGATI*

*AL PARERE DELL'ORGANO DI REVISIONE  
SUL RENDICONTO GENERALE PER  
L'ESERCIZIO FINANZIARIO 2016*

## SEZIONE II - REGOLARITÀ DELLA GESTIONE AMMINISTRATIVA E CONTABILE

2.1 Le retribuzioni del personale pubblico e delle società partecipate rispettano il limite previsto dall'art. 13, commi 1 e 3, d.l. n. 66/2014?

SI

*In caso di risposta negativa, fornire chiarimenti:*

L'art. 13, comma 1, ultimo periodo, fa salvi gli eventuali limiti retributivi in vigore al 30 aprile 2014 determinati per effetto di apposite disposizioni legislative, regolamentari e statutarie, qualora inferiori al limite fissato dal medesimo articolo. Nel caso di specie la Regione Lazio si è dotata di apposita normativa di cui agli artt. 20 e 23 della legge regionale n. 4/2013, la quale stabilisce che il trattamento economico annuo onnicomprensivo di chiunque riceva a carico delle finanze regionali emolumenti o retribuzioni nell'ambito di rapporti di lavoro dipendente o autonomo con la Regione, gli enti pubblici dipendenti dalla Regione, le società non quotate controllate direttamente o indirettamente dalla Regione e gli altri enti privati a partecipazione regionale di cui all'articolo 56 dello Statuto, non può essere superiore al limite massimo retributivo individuato, ai sensi dell'articolo 23-ter del decreto legge 6 dicembre 2011, n. 201, convertito, con modificazioni, dalla legge 22 dicembre 2011, n. 214, come disciplinato dal decreto del Presidente del Consiglio dei ministri 23 marzo 2012 (Limite massimo retributivo per emolumenti o retribuzioni nell'ambito di rapporti di lavoro dipendente o autonomo con le pubbliche amministrazioni statali) e successive modifiche, ridotto del 40 per cento.

Definito il limite agli emolumenti, ai sensi della normativa regionale richiamata, in € 186.995,12, il monitoraggio dei limiti del personale della Giunta è effettuato in via concomitante, nella specie in occasione della liquidazione dei compensi accessori premiali, ed a consuntivo. Nel caso di scostamenti rilevati a consuntivo, il recupero è effettuato entro l'annualità immediatamente successiva a valere sugli emolumenti a qualunque titolo dovuti.

La ricognizione sul personale delle società partecipate dalla Regione Lazio, effettuata per l'annualità 2014, evidenzia il rispetto del limite previsto ai sensi del combinato disposto dell'art. 13, ultimo periodo, del d.l. n. 66/2014 e dell'art. 23 della l.r. n. 4/2013. Si è in attesa di acquisire, da parte delle società regionali, la documentazione attestante il rispetto del limite sopra citato, con riferimento all'annualità 2016.

2.2 La spesa per il personale impegnata nel 2016 è stata ridotta rispetto alla spesa media per il personale impegnata nel periodo 2011-2013, ai sensi dell'art. 1, commi 557 e 557-*quater*, l. n. 296/2006?

SI

*In caso di risposta negativa, fornire chiarimenti:*

In attuazione della legge 7 aprile 2014, n. 56, recante "Disposizioni sulle città metropolitane, sulle province, sulle unioni e fusioni di comuni", nonché delle disposizioni dettate in merito dalla legge 23 dicembre 2014, n. 190, dalla circolare n. 1/2015 del Ministro per la Semplificazione e la pubblica amministrazione e il Ministro per gli Affari regionali e le autonomie e dal D.M. del 14 settembre 2015, la Regione Lazio ha provveduto con l'articolo 7 della legge regionale n. 17/2015, nonché con la conseguente D.G.R. n. 56/2016, alla ricollocazione del personale sovranumerario degli Enti di area vasta della regione, con decorrenza giuridica dal 1° gennaio 2016. Si evidenzia che la spesa complessivamente determinata dall'inclusione nei ruoli regionali di detto personale riallocato, a partire dall'esercizio 2016, è espressamente esclusa dal computo delle spese previste dall'art. 1, comma 557, della L. n. 296/2006, dall'articolo 1, comma 424, quarto periodo, della legge 23 dicembre 2014, n. 190.

2.3 È stata disposta l'automatica riduzione dei fondi destinati al trattamento accessorio in proporzione alla diminuzione del personale in servizio (art. 1, co. 236, l. n. 208/2015)?

SI

*In caso di risposta negativa, fornire chiarimenti:*

2.4 È stato rispettato il tetto complessivo per il fondo delle risorse decentrate di cui all'art. 1, co. 236, l. n. 208/2015?

SI

*In caso di risposta negativa, fornire chiarimenti:*

2.5 L'Ente versa nell'ipotesi di cui all'art. 4 del d.l. n. 16/2014 (Misure conseguenti al mancato rispetto di vincoli finanziari posti alla contrattazione integrativa e all'utilizzo dei relativi fondi)?

SI

*In caso di risposta affermativa, specificare l'importo delle somme indebitamente erogate e le misure adottate per il riassorbimento delle stesse:*



La Regione Lazio ha proceduto alla tempestiva adozione delle misure introdotte dall'art. 4 del D.L. n. 16/2014, che prevede il recupero delle risorse finanziarie indebitamente erogate mediante l'adozione di "Piani di recupero" e il graduale riassorbimento delle stesse con quote annuali a valere sui fondi degli anni successivi, con la possibilità, per gli enti che hanno rispettato il patto di stabilità, di compensare tali somme anche attraverso l'utilizzo dei risparmi effettivamente derivanti dalle misure di razionalizzazione organizzativa, nonché di quelli derivanti dalle misure di razionalizzazione della spesa di cui all'art. 16, commi 4 e 5, decreto legge n. 98/2011. A decorrere dall'annualità 2015 sono stati avviati da parte della Giunta regionale e del Consiglio regionale i "Piani di recupero quinquennale", rispettivamente, con D.G.R. n. 379 del 28 luglio 2015 e con deliberazione dell'Ufficio di Presidenza 28 luglio 2015, n. 82, in attuazione di quanto previsto dall'art. 4, comma 2, del D.L. n. 16/2014. Gli importi a recupero previsti dai predetti piani sono complessivamente pari, per la Giunta, ad € 16.658.967,90 e per il Consiglio ad € 1.550.359,26.

2.6 Sono state rideterminate le dotazioni organiche interne a seguito dell'assunzione di partecipazioni in società o altri organismi (art. 6-bis, d.lgs. n. 165/2001)?

NO

*In caso di risposta negativa, fornire chiarimenti:*

2.7 Nel 2016, la Regione ha rispettato le prescrizioni sulla spesa per gli incarichi di consulenza, studio e ricerca e per i contratti di collaborazione coordinata e continuativa di cui all'art. 14, d.l. n. 66/2014?

SI

*Descrivere le misure adottate anche con riferimento alla facoltà di rimodulare o adottare misure alternative di contenimento della spesa corrente:*

2.8 È stato allegato, ai sensi dell'art. 41, co. 1, d.l. n. 66/2014, il prospetto attestante l'importo dei pagamenti relativi a transazioni commerciali effettuati dopo la scadenza, nonché l'indicatore annuale della tempestività dei pagamenti?

SI

*In caso di risposta negativa, fornire chiarimenti:*

2.9 L'organo di revisione, sulla base di controlli a campione o di apposite certificazioni da parte dei responsabili di spesa, può escludere l'esistenza di gestioni fuori bilancio?

SI

*In caso di risposta negativa, indicare per quali gestioni è stata autorizzata e le relative modalità di consolidamento dei conti:*

2.10 Le anticipazioni di liquidità sono state contabilizzate nel rendiconto 2016 ai sensi dell'art. 1, commi 692 e ss., l. n. 208/2015 (ex art. 1, d.l. n. 179/2015)?

SI

*In caso di risposta negativa, fornire chiarimenti:*

**SEZIONE III - GESTIONE CONTABILE (1-18)**

3.1 Nel corso del 2016, l'ente ha provveduto a:

- adottare il piano dei conti integrato di cui all'allegato n. 6 del d.lgs. n. 118/2011 in modo da evidenziare le modalità di ricordo dei dati finanziari ed economico-patrimoniali nonché consentire la rilevazione unitaria dei fatti gestionali?

- tenere la contabilità economico-patrimoniale secondo il d.lgs. n. 118/2011?

- adottare il bilancio consolidato?

- rideterminare le voci dell'attivo e del passivo nel rispetto del principio applicato della contabilità economico-patrimoniale?

In caso di risposte negative, fornire chiarimenti:

3.2 L'ente ha aggiornato gli inventari per determinare l'effettiva consistenza del patrimonio?

Inventario di settore	Ultimo anno di aggiornamento
Immobilitazioni immateriali	
Immobilitazioni materiali di cui:	
- inventario dei beni immobili	
- inventario dei beni mobili	
Immobilitazioni finanziarie	
Rimanenze	

3.3 Alla data del 31/12/2016, i risultati del rendiconto hanno evidenziato un disavanzo di amministrazione?

In caso di risposta affermativa, indicare gli estremi della delibera consiliare avente ad oggetto il piano di rientro dal disavanzo, le misure adottate per il ripiano nonché l'importo delle quote annue e il numero di esercizi necessari a ripristinare il pareggio ai sensi dell'art. 9, co. 5, d.l. n. 78/2015 e le eventuali condizioni e/o riserve poste dall'organo di revisione.

Dalla decisione di parifica della corte dei Conti avente ad oggetto il rendiconto 2014 è emerso un disavanzo di parte corrente pari ad euro 655.084.702,95. Pertanto, in applicazione dell'art. 9, comma 5, del D.L. n. 78/2015, è stato previsto all'interno della Nota integrativa allegata alla Legge di bilancio 2016-2018 (L.R. 31 dicembre 2015, n. 18) il piano di rientro decennale a quote costanti, ciascuna di importo pari ad euro 65.508.470,30, con decorrenza dal 2016.

Sempre in caso di risposta affermativa, indicare se, dal confronto con il disavanzo al 31 dicembre dell'esercizio precedente, il disavanzo applicato al bilancio di previsione cui il rendiconto si riferisce è stato recuperato integralmente e se la quota eventualmente non recuperata nel corso dell'esercizio è stata interamente applicata al primo esercizio del bilancio di previsione in corso (art. 4, co. 2, del d.m. 2/4/2015):

Con riferimento al piano decennale, di cui all'art. 9, comma 5, del D.L. n. 78/2015, si rappresenta che la quota del disavanzo applicata nel 2016, pari ad euro 65.508.570,30, è stata integralmente ripianata. Pertanto il disavanzo di parte corrente risultante al 31 dicembre 2016 è pari ad euro 589.576.232,65 (655.084.702,95 - 65.508.570,30).

3.4 L'ente ha trasmesso al Dipartimento della Ragioneria generale dello Stato le informazioni richieste dal d.m. 19/12/2016 ai fini dell'eventuale determinazione del maggior disavanzo da riaccertamento straordinario dei residui?

In caso di risposta negativa, fornire chiarimenti:

Il maggiore disavanzo derivante dal riaccertamento straordinario dei residui è stato integralmente ripianato nell'esercizio finanziario 2013, pertanto non è possibile aderire al beneficio della trentennaleizzazione di tale disavanzo offerto dal D.M. 19 dicembre 2016.

3.5 L'eventuale disavanzo tecnico è stato ripianato sulla base dei criteri di cui all'art. 3, co. 13, d.lgs. n. 118/2011, come esplicitati dalla sentenza costituzionale n. 6/2017?

In caso di risposta negativa, fornire chiarimenti:

A seguito del riaccertamento straordinario dei residui non è emersa la fattispecie del disavanzo tecnico.

3.6 Per gli Enti che hanno effettuato il riaccertamento straordinario all'1/1/2016: A seguito della cancellazione dei residui da reimputare agli esercizi successivi, sono emerse delle criticità nella determinazione del Fondo pluriennale vincolato?

In caso di risposta affermativa, indicare quali:

<p>3.7 Per gli Enti che hanno effettuato il riaccertamento straordinario all'1/1/2016: A seguito dell'attività di riaccertamento straordinario dei residui, la quota del risultato di amministrazione accantonata al Fondo crediti di dubbia esigibilità è risultata capiente?</p> <p><i>In caso di risposta negativa, indicare la percentuale ripianata nell'esercizio 2015:</i></p>	
<p>3.8 Il metodo di calcolo utilizzato per determinare il Fondo crediti di dubbia esigibilità accantonato nel risultato di amministrazione è il medesimo di quello applicato in sede di bilancio di previsione?</p> <p><i>In caso di risposta negativa, fornire chiarimenti:</i></p>	SI
<p>3.9 Le quote accantonate ai fondi per passività potenziali, ai sensi dell'art. 46, co. 3 del d.lgs. n. 118/2011 risultano congrue rispetto agli esiti delle ricognizioni effettuate?</p> <p><i>In caso di risposta negativa, fornire chiarimenti:</i></p>	SI
<p>3.10 Le quote accantonate al fondo perdite partecipate, ai sensi dell'art. 1, co. 552, l. n. 147/2013 e art. 21, commi 1 e 2, d.lgs. n. 175/2016, risultano congrue rispetto ai risultati di bilancio conseguiti da tali organismi?</p> <p><i>In caso di risposta negativa, fornire chiarimenti:</i></p>	SI
<p>3.11 La rimpuntazione degli impegni, secondo il criterio dell'esigibilità, coperti dal PPV determinato alla data del 1° gennaio 2016, è conforme all'evoluzione dei cronogrammi di spesa?</p> <p><i>In caso di risposta negativa, fornire chiarimenti:</i></p>	SI
<p>3.12 Sono stati stralciati dal conto del bilancio i crediti di dubbia e difficile esazione non riscossi, riducendo di pari importo il fondo crediti di dubbia esigibilità accantonato nel risultato di amministrazione?</p> <p><i>In caso di risposta negativa, fornire chiarimenti:</i></p>	SI
<p>3.13 I crediti riconosciuti di dubbia o difficile esazione, stralciati dalle scritture finanziarie, sono stati individuati negli elenchi allegati al rendiconto annuale indicando il loro ammontare complessivo?</p> <p><i>In caso di risposta negativa, fornire chiarimenti:</i></p>	SI
<p>3.14 In sede di utilizzo dell'avanzo di amministrazione, l'organo di revisione ha accertato:</p> <ul style="list-style-type: none"> <li>- la congruità del fondo crediti di dubbia esigibilità complessivamente accantonato (principio 3.3);</li> <li>- l'avvenuto aggiornamento del prospetto riguardante la quota vincolata del risultato di amministrazione presunto (principio 9.2);</li> <li>- l'esistenza di garanzie sufficienti per l'avvio o la prosecuzione di attività soggette a termini o scadenza, il cui mancato svolgimento, nel corso dell'esercizio provvisorio, determinerebbe danno per l'ente (principio 8.11);</li> <li>- l'avvenuto rispetto, in sede di assestamento del bilancio, dell'ordine di priorità previsto per l'utilizzo dell'avanzo libero (principio 9.2);</li> </ul> <p><i>In caso di risposte negative, fornire chiarimenti:</i></p>	SI SI SI SI
<p>3.15 L'organo di revisione ha accertato che nel rendiconto 2016 le somme iscritte ai Titoli IV, V e VI delle entrate siano state destinate esclusivamente al finanziamento delle spese di investimento?</p> <p><i>In caso di risposta negativa, fornire chiarimenti:</i></p> <p>Tranne che per le entrate relative alle operazioni contabili di cui all'articolo 45 del decreto legge 24 aprile 2014, n. 66, convertito, con modificazioni, dall'articolo 1, comma 1, della legge 23 giugno 2014, n. 89, in riferimento al riacquisto del debito obbligazionario della Regione Lazio. Precisamente, le entrate relative al contributo del Ministero dell'Economia e delle Finanze (euro 54.629.175,56 incassate al Titolo IV), le entrate relative al mark to market positivo derivante dall'estinzione anticipata dei derivati (euro 46.350.000,00 incassati al titolo V) e le entrate derivanti dall'accensione di un mutuo con il MEF finalizzato al riacquisto dei titoli obbligazionari (euro 208.000.000,00 incassati al Titolo VI), per un totale di euro 308.979.175,56 sono stati interamente utilizzati in uscita per il riacquisto dei titoli obbligazionari (euro 301.089.200,00 al Titolo IV) e per il pagamento degli interessi dovuti agli obbligazionisti in relazione al riacquisto dei titoli obbligazionari (euro 5.889.895,56 al Titolo I).</p>	SI
<p>3.16 L'ente ha provveduto a determinare la giacenza di cassa vincolata all'1/1/2016?</p> <p><i>In caso di risposta negativa, fornire chiarimenti:</i></p>	Non occorre la fattispecie

3.17 L'ente effettua le movimentazioni contabili relative alla cassa vincolata come da principi contabili?

Non ricorre la  
fattispecie

*In caso di risposta negativa, fornire chiarimenti:*

3.18 La Regione ha fatto ricorso ad anticipazioni di cassa nel rispetto dei limiti definiti dall'art. 69, co. 9, del d. lgs. n. 118/2011?

SI

*In caso di mancato rispetto dei limiti, fornire chiarimenti:*

SEZIONE III - GESTIONE CONTABILE (segue)

3.21 - Equilibri di cassa

EQUILIBRI DI CASSA		Dati Provvisori 2016	Rendiconto 2016
			Importi in euro
Entrate titoli 1-2-3	(+)	0,00	15.726.578.235,94
Entrate in conto capitale per Contributi agli investimenti direttamente destinati al rimborso dei prestiti da amministrazioni pubbliche <sup>(1)</sup>	(+)	0,00	0,00
Entrate Titolo 4.03 - Altri trasferimenti in conto capitale	(+)	0,00	54.629.175,56
Entrate in c/capitale destinate all'estinzione anticipata di prestiti <sup>(2)</sup>	(+)	0,00	0,00
Entrate per accensioni di prestiti destinate all'estinzione anticipata di prestiti	(+)	0,00	208.000.000,00
Entrate di parte capitale destinate a spese correnti in base a specifiche disposizioni di legge o dei principi contabili	(+)	0,00	46.350.000,00
Spese correnti	(-)	0,00	16.143.203.182,32
Spese Titolo 2.04 - Altri trasferimenti in conto capitale	(-)	0,00	0,00
Variazioni di attività finanziarie (se negativo; v. saldo C)	(-)	0,00	0,00
Rimborso prestiti	(-)	0,00	822.573.856,68
- di cui Fondo anticipazioni di liquidità (DL 35/2013 e successive modifiche e rifinanziamenti)	(-)	0,00	0,00
- di cui per estinzione anticipata di prestiti	(-)	0,00	303.089.280,00
		<b>0,00</b>	<b>-930.219.627,50</b>
<b>A) Equilibrio di parte corrente</b>			
Entrate in conto capitale (Titolo 4)	(+)	0,00	295.109.072,85
Entrate Titolo 5.01.01 - Alienazioni di partecipazioni	(+)	0,00	0,00
Entrate per accensioni di prestiti (titolo 6)	(+)	0,00	1.508.703.991,15
Entrate in conto capitale per Contributi agli investimenti direttamente destinati al rimborso dei prestiti da amministrazioni pubbliche <sup>(1)</sup>	(-)	0,00	0,00
Entrate in c/capitale destinate all'estinzione anticipata di prestiti <sup>(2)</sup>	(-)	0,00	0,00
Entrate di parte capitale destinate a spese correnti in base a specifiche disposizioni di legge o dei principi contabili	(-)	0,00	0,00
Entrate per accensioni di prestiti destinate all'estinzione anticipata di prestiti	(-)	0,00	208.000.000,00
Entrate Titolo 4.03 - Altri trasferimenti in conto capitale	(-)	0,00	54.629.175,56
Spese in conto capitale	(-)	0,00	923.839.271,59
Spese Titolo 2.04 - Altri trasferimenti in conto capitale	(+)	0,00	0,00
Spese Titolo 3.01.01 - Acquisizioni di partecipazioni e conferimenti di capitale	(+)	0,00	21.477.163,59
Variazioni di attività finanziarie (se positivo; v. saldo C)	(+)	0,00	12.131.357,00
		<b>0,00</b>	<b>607.998.810,26</b>
<b>B) Equilibrio di parte capitale</b>			
Entrate titolo 5.00 - Riduzioni attività finanziarie	(+)	0,00	12.797.516,43
Spese titolo 3.00 - Incremento attività finanziarie	(-)	0,00	22.143.323,02
Entrate Titolo 5.01.01 - Alienazioni di partecipazioni	(-)	0,00	0,00
Spese Titolo 3.01.01 - Acquisizioni di partecipazioni e conferimenti di capitale	(-)	0,00	21.477.163,59
		<b>0,00</b>	<b>12.131.357,00</b>
<b>C) Variazioni attività finanziaria <sup>(3)</sup></b>			
Entrate categoria 9010400: Anticipazioni finanziamento sanità incassate nell'anno	(+)	0,00	2.919.256.354,92
Spese missione 99.02: Rimborsi anticipazione sanità pagate nell'anno	(-)	0,00	2.919.256.354,92
		<b>0,00</b>	<b>0,00</b>
<b>D) Saldo Anticipazioni/Rimborsi sanità dell'anno</b>			
Entrate per conto terzi e partite di giro (Titolo 9) al netto di "Entrate categoria 9010400"	(+)	0,00	4.042.433.091,15
Uscite per conto terzi e partite di giro (Titolo 7) al netto di "Spese missione 99.02"	(-)	0,00	3.980.359.710,70
		0,00	62.073.380,45
<b>E) Saldo conto terzi e partite di giro</b>			
Entrate titolo 7 - Anticipazioni da tesoriere	(+)	0,00	2.282.528.455,46
Spese titolo 5 - Chiusura Anticipazioni tesoriere	(-)	0,00	2.282.528.455,46
		<b>0,00</b>	<b>0,00</b>
<b>F) Saldo anticipazioni/rimborsi tesoriere</b>			
<b>EQUILIBRIO FINALE (G=A+B+D+E+F)</b>			
		<b>0,00</b>	<b>-260.147.436,79</b>

(1) Corrispondono alle entrate in conto capitale relative ai soli contributi agli investimenti destinati al rimborso prestiti corrispondenti alla voce del piano dei conti finanziario con codifica E.4.02.06.00.0000.

(2) Il corrispettivo della cessione di beni immobili può essere destinato all'estinzione anticipata di prestiti - principio applicato della contabilità finanziaria 3.13.

(3) Se negativo il saldo va computato a detrarre nell'equilibrio di parte corrente, se positivo a sommare nell'equilibrio di conto capitale

**SEZIONE IV - SOSTENIBILITÀ DELL'INDEBITAMENTO E RISPETTO DEI VINCOLI**

4.1 Nell'esercizio 2016, il ricorso all'indebitamento per opere pubbliche e investimenti rispetta i limiti previsti dall'art. 62, co. 6, d.lgs. n. 118/2011?

SI

*In caso di risposta negativa, fornire chiarimenti:*

4.2 È stata monitorata la correlazione dell'indebitamento contratto con le spese di investimento effettuate, anche con documento allegato al bilancio di previsione?

SI

*In caso di risposta negativa, fornire chiarimenti:*

4.3 La Regione ha effettuato operazioni qualificabili come indebitamento ai sensi dell'art. 3, co. 17, l. n. 350/2003, diverse da mutui ed obbligazioni?

SI

*In caso di risposta affermativa, indicare le tipologie (Esempio: leasing immobiliare, leasing immobiliare in costruendo, lease-back, project financing, contratti di disponibilità, etc.) e l'ammontare di ciascuna operazione secondo le istruzioni impartite nella Sezione VIII - dati contabili, nota alla tabella 8.10.1:*

nel corso del 2016 non sono state effettuate operazioni qualificabili come indebitamento ai sensi dell'art. 3, co. 17, l. n. 350/2003, diverse da mutui ed obbligazioni. Per quanto attiene agli esercizi precedenti, nel 2003 la Regione Lazio ha realizzato una operazione (denominata San.im) di vendita e riaffitto degli ospedali pubblici, con cartolarizzazione dei crediti connessi al pagamento dei canoni di affitto, per trovare copertura finanziaria alla quota di propria competenza dei disavanzi accumulati sino al 2001. L'operazione realizzata ha caratteristiche tali per cui si configura come debito ed il pagamento dei canoni di affitto, di cui la Regione si è fatta carico accettando la delegazione di pagamento da parte delle ASL, è coperto da mandato irrevocabile di pagamento, alla stregua del debito diretto della Regione. Il canone annuo a carico della Regione ammonta a 89 milioni di euro, comprensivi sia di quota capitale che di quota interessi. La sostanza debitoria relativa all'operazione San.im risulta computata nel debito regionale iscritto nel conto del patrimonio.

4.4 La Regione ha in corso contratti relativi a strumenti finanziari derivati?

SI

4.5 In caso di risposta affermativa alla domanda precedente, la relazione sulla gestione allegata al rendiconto contiene gli oneri e gli impegni sostenuti, derivanti da contratti relativi a strumenti finanziari derivati o da contratti di finanziamento che includono una componente derivata ai sensi dell'articolo 11, comma 6, lett. k) del d.lgs. n. 118/2011?

SI

*In caso di risposta negativa, fornire chiarimenti:*



4.6 La Regione ha rinegoziato mutui o prestiti, o comunque ha effettuato operazioni di ristrutturazione del debito preesistente?

In caso di risposta affermativa, fornire dettagli sulle operazioni effettuate, con particolare riguardo a quelle riferibili all'art. 45, d.l. n. 66/2014, specificando la destinazione dei risparmi annuali di spesa (art. 45, co. 3):

Con riferimento all'operazione di buy-back di titoli del debito delle Regioni avviata nel 2014, una parte del ricavo ottenuto e dei benefici conseguiti grazie al parziale riacquisto dei titoli nel dicembre 2015, le Regioni hanno ravvisato nel 2016 l'opportunità di riprendere l'operazione di riacquisto manifestando con proprie note al MEF l'interesse a proseguire le operazioni di ristrutturazione del debito, fermo restando il rispetto dei parametri di convenienza economica di cui all'art. 45 e all'art. 41 della legge n. 448/2001.

Nella seconda fase dell'operazione la Regione Lazio ha riacquistato titoli sul mercato che portano al 99,999905% la percentuale complessivamente riacquistata. La posizione coinvolta in questa attività è stata quella con codice dell'osservatorio BF04D - Cap. nozionale residuo euro 135,2 mln - data erogazione 02/05/2006, data scadenza 23/6/2028, tasso di interesse 5,6950%, derivato sul profilo di ammortamento.

A seguito dell'operazione, rimangono in circolazione sul mercato titoli del valore nominale di 1.000 euro. La Regione ha estinto i titoli riacquistati finanziando, l'operazione attraverso:

- il valore positivo di mercato derivante dalla chiusura degli strumenti derivati con sottostante i titoli oggetto di riacquisto (ex comma 13, articolo 45);
  - un mutuo MEF trentennale ad un tasso pari al rendimento di mercato dei Buoni Poliennali del Tesoro di equivalente durata (2,20% annuo), per un importo complessivo pari a circa 208,0 milioni di euro;
  - un contributo MEF a fondo perduto (ex comma 2, articolo 45) per un importo pari a circa 54,6 milioni di euro.
- Il buy back dei titoli obbligazionari regionali ha consentito, da un lato, di ridurre gli oneri finanziari con il passaggio da un tasso del 5,695% all'attuale 2,20% annuo, e dall'altro, di allungare i tempi di rimborso del capitale. Entrambe le componenti hanno portato ad un ulteriore minore esborso annuo pari a 12,7 milioni di euro, che sommato al quello conseguito nella prima fase, arriva complessivamente a 58,5 milioni di euro. I risparmi di spesa realizzati sono stati utilizzati per il conseguimento degli obiettivi di finanza pubblica posti a carico della Regione.

4.7 Indicare nella tabella seguente eventuali prestiti esclusi dal calcolo del vincolo di indebitamento, di cui all'art. 62, co. 6, d.lgs. n. 118/2011, e darne motivazione.

		<i>Importi in euro</i>
		<i>Importo</i>
Totale mutui e prestiti		21.384.229.545
Eventuale importo escluso dalla Regione dal calcolo		15.425.914.593
Descrizione	Motivazione	
1 Mutuo cod MF01	Mutuo copertura disavanzi sanità	489.826.814
2 Mutuo cod MV01	Mutuo copertura disavanzi sanità	167.848.492
3 Mutuo cod MV02	Mutuo copertura disavanzi sanità	27.264.757
4 Mutui MF12-MF17	Mutuo copertura disavanzi sanità	4.495.733.326
5 SAN.IM	Sale and lease back copertura disavanzi sanità	944.960.595
6 Anticipazioni di liquidità DL 35/2013 e DL 66/2014 (Sanità + Non Sanità)	Escluse da capacità di indebitamento ex DL 35/2013	9.300.280.608
Totale mutui e prestiti per limite di indebitamento		5.958.314.952

4.8 Sono state prestate garanzie a favore dei soggetti indicati nella tabella sottostante?

Compilare la tabella sottostante:

Categorie di soggetti	<i>Importi in euro</i>		
	Importi complessivi delle garanzie prestate in essere al 31/12/2016	Somme pagate a seguito di escussioni nel 2016	Accantonamenti previsti nel bilancio 2016
Imprese	33.272.250	0	10.448.000
Famiglie			
Organismi partecipati			
<b>Totale</b>	<b>33.272.250</b>	<b>0</b>	<b>10.448.000</b>

4.9 La Regione, ai sensi dell'art. 1, comma 792 e ss., della L. n. 208/2015, ha costituito un organismo strumentale allo scopo di trasferire i crediti e debiti regionali riguardanti le risorse europee e di cofinanziamento nazionale, posto che, ai sensi del comma 793, l'eventuale differenza positiva tra i debiti e i crediti trasferiti costituisce debito della regione nei confronti dell'organismo regionale?

## SEZIONE V - ORGANISMI PARTECIPATI

5.1 Rispetto ai piani di razionalizzazione degli enti e organismi partecipati della Regione già presentati, nel 2016 quali obiettivi sono stati effettivamente conseguiti?

*Descrivere gli stati di avanzamento del processo:*

In attuazione del Piano di razionalizzazione approvato con decreto n. T00060 del 21 aprile 2015, gli obiettivi effettivamente conseguiti sono stati i seguenti:

- scissione totale di Cotral Patrimonio S.p.A.: in data 28 luglio 2016 si è conclusa l'operazione straordinaria di scissione totale di Cotral Patrimonio S.p.A. con il conferimento del ramo d'azienda funzionale al servizio di trasporto pubblico locale in Cotral S.p.A. e con il conferimento del ramo d'azienda non funzionale al servizio di TPL in Astral S.p.A.;
- dismissione delle partecipazioni societarie nelle quali la Regione Lazio è socio di minoranza: nel corso del 2016 l'amministrazione ha provveduto a selezionare un "Advisor" e con determinazione dirigenziale del 17 febbraio 2017, n. G01836, ha indetto una procedura pubblica per l'alienazione delle partecipazioni detenute in Aeroporti di Roma S.p.A., Tecnoborsa S.c.p.A., CAR S.c.p.A. e Centrale del Latte S.p.A.. In data 9 maggio 2017 la commissione di gara ha provveduto ad aggiudicare in via provvisoria il lotto riferito all'alienazione della partecipazione azionaria detenuta in Aeroporti di Roma S.p.A., dichiarando deserti gli altri lotti;
- ATLazio S.p.A. in liquidazione: la procedura di liquidazione è sostanzialmente definita e per la conclusione si resta in attesa della definizione dei contenziosi pendenti dinanzi alla Commissione Tributaria. È presumibile che la procedura di liquidazione possa concludersi entro il mese di luglio 2017;
- Agenzia per lo Sviluppo delle Amministrazioni Pubbliche (ASAP): l'articolo 3, comma 5, della legge regionale 10 agosto 2016, n. 12, ne ha disposto la soppressione prevedendo che le relative funzioni vengano svolte dalla società LAZIOcrea S.p.A.. Al riguardo, è stata adottata la D.G.R. 4 ottobre 2016, n. 569, con la quale è stata autorizzata l'assemblea straordinaria dei soci a deliberare lo scioglimento dell'ASAP tramite messa in liquidazione e la nomina di uno o più liquidatori. Infine, con la deliberazione della Giunta regionale 28 marzo 2017, n. 128, sono state definite le procedure e le modalità del trasferimento delle funzioni e del personale a tempo indeterminato dell'Agenzia per lo Sviluppo delle Amministrazioni Pubbliche (ASAP) nella Società LAZIOcrea S.p.A., secondo una tempistica utile al prosieguo delle attività e dei progetti svolti dall'Agenzia e comunque non eccedente i tre mesi dalla data di approvazione definitiva della suddetta D.G.R. n. 128/2017;
- fusione per incorporazione di BIC Lazio S.p.A. in Lazio Innova S.p.A.: la Regione Lazio, con D.G.R. n. 14 del 19 gennaio 2016, ha autorizzato l'acquisto, da parte di Lazio Innova S.p.A., di numero 1.090 azioni detenute da Unioncamere Lazio in BIC Lazio S.p.A.. Detto acquisto di quote è stato perfezionato il 25 gennaio 2016 e, in data 1°

5.2 La Regione ha effettuato la dismissione di organismi partecipati?

SI

*In caso di risposta affermativa, indicare P. IVA/C.F. e denominazione:*

Con riferimento alla dismissione delle partecipazioni societarie nelle quali la Regione Lazio è socio di minoranza, in data 9 maggio 2017 la commissione di gara ha provveduto ad aggiudicare in via provvisoria il lotto riferito all'alienazione della partecipazione azionaria detenuta in Aeroporti di Roma S.p.A., dichiarando deserti gli altri lotti;

5.3 Nell'ambito del processo di razionalizzazione delle società e delle partecipazioni societarie di cui all'art. 1, co. 611 e 612, l. n. 190/2014, come è stato ricollocato il personale di società per le quali sono state dismesse le quote di partecipazione?

*Descrivere le procedure di ricollocamento:*

Il personale interessato dal processo di scissione totale di Cotral patrimonio S.p.A. è confluito in parte nella società Cotral S.p.A. e in parte in Astral S.p.A.

5.4 La Regione ha in essere operazioni di partenariato pubblico-privato, come definite dal d.lgs. n. 50/2016?

NO

5.5 Indicare quali servizi pubblici locali sono gestiti in ambiti territoriali ottimali (ATO), ai sensi dell'art. 3-bis, co. 1 e co. 1-bis, d.l. n. 138/2011.

Nessuno

5.6 Sono stati posti in essere nuovi affidamenti da parte degli Enti di governo degli ATO?

NO

*In caso di risposta negativa, fornire chiarimenti:*

5.7 La Regione si è astenuta dall'effettuare aumenti di capitale, trasferimenti straordinari, aperture di credito, nonché rilascio di garanzie a favore delle società partecipate non quotate che abbiano registrato, per tre esercizi consecutivi, perdite di esercizio ovvero che abbiano utilizzato riserve disponibili per il ripianamento di perdite anche infrannuali (art. 6, co. 19, d.l. n. 78/2010 e art. 14, co 5, d.lgs. n. 175/2016)?

SI

*In caso di risposta negativa, fornire chiarimenti:*

5.8 In caso di perdite che abbiano ridotto il capitale sociale dell'organismo al di sotto del limite legale, con la determinazione di ricapitalizzazione, è stata valutata la redditività futura della società in perdita?

*Fornire chiarimenti:*

5.9 In caso di risultato economico negativo conseguito nei tre esercizi precedenti, è stata disposta la riduzione del 30% dei compensi degli amministratori (art. 1, co. 554, l. n. 147/2013 e art. 21, co. 3, d.lgs. n. 175/2016)?

5.10 Il sistema informativo consente di rilevare i rapporti finanziari, economici e patrimoniali tra la Regione e le sue società partecipate?

SI

*In caso di risposta affermativa, il sistema informativo consente anche la scomposizione dei rapporti nelle loro componenti elementari (causali dei flussi finanziari, economici e patrimoniali):*

SI. La regione Lazio si è dotata di un sistema informativo, acquisito mediante la formula del riuso ex articolo 69 del decreto legislativo 7 marzo 2005, n. 82 e ss. mm. (c.d. "Codice dell'amministrazione Digitale"), finalizzato a svolgere una regolare e periodica attività di monitoraggio, contabile e finanziario, nei confronti delle proprie società partecipate, ad analizzare gli scostamenti rispetto agli obiettivi assegnati e ad individuare le opportune azioni correttive, anche in riferimento a possibili squilibri economico-finanziari rilevanti per il bilancio dell'ente. La piattaforma è, altresì, funzionale alla redazione del bilancio consolidato della Regione Lazio, in adempimento alle prescrizioni in materia recate dal decreto legislativo n. 118/2011, ivi compresa la gestione delle partite infragruppo.

5.11 Si effettua la conciliazione dei rapporti creditori e debitori tra l'Ente e gli organismi partecipati (art. 11, co. 6, lett. j, d.lgs. n. 118/2011)?

SI

*In caso di risposta negativa, fornire chiarimenti:*

*In caso di risposta affermativa, la nota informativa allegata al rendiconto risulta corredata dalla doppia asseverazione da parte dei rispettivi organi di controllo?*

SI

5.12 I dati inviati dagli Enti nella banca dati del dipartimento del tesoro sono congruenti con le informazioni sugli organismi partecipati allegata al rendiconto?

SI

*In caso di risposta negativa, fornire chiarimenti:*

**SEZIONE VI - RISPETTO DEI SALDI DI FINANZA PUBBLICA**

6.1 La certificazione relativa al rispetto dell'obiettivo di saldo 2016 è stata inviata entro il termine del 31 marzo?

SI

*In caso di risposta negativa, fornire chiarimenti:*

6.2 La certificazione relativa al rispetto dell'obiettivo di saldo 2016 è stata inviata sulla base di dati definitivi o provvisori?

provvisori

*In caso di dati provvisori, fornire chiarimenti, precisando altresì se la Regione ha provveduto a rettificare i dati della certificazione per effetto della eventuale modifica dei valori definitivi risultanti dal rendiconto approvato:*

L'art. 1, comma 722, della L. 208/2015 stabilisce che: "Decorsi sessanta giorni dal termine stabilito per l'approvazione del rendiconto della gestione, gli enti di cui al comma 709 non possono trasmettere nuove certificazioni a rettifica di quelle precedenti. Sono comunque tenuti ad inviare una nuova certificazione, a rettifica della precedente, solo gli enti che rilevano, rispetto a quanto già certificato, un peggioramento del proprio posizionamento rispetto all'obiettivo di saldo di cui al comma 710".

6.3 L'obiettivo programmatico dell'ente per il 2016 è stato rideterminato in conseguenza della cessione agli enti locali ricadenti nel territorio regionale di una quota del proprio obiettivo, ai sensi dell'art. 1, co. 728-730, della l. n. 208/2015 (patto regionalizzato)?

NO

*In caso di risposta affermativa, indicare gli estremi delle delibere della Giunta regionale e l'ammontare degli spazi finanziari residui richiesti dagli enti locali per effettuare i pagamenti dei debiti in conto capitale e rimasti esclusi dalla compensazione verticale ed orizzontale:*

6.4 Le operazioni imputate a concessioni di crediti si riferiscono esclusivamente a movimenti meramente finanziari?

SI

*In caso di risposta negativa, specificare gli organismi destinatari di tali operazioni:*

6.5 Risultano essere state allocate tra le spese per partite di giro e servizi in conto di terzi poste che avrebbero dovuto trovare corretta appostazione tra le spese correnti o in c/capitale sulla base dei principi contabili applicati di cui all'allegato n. 4/2 al d.lgs. n. 118/2011 ?

NO

*In caso di risposta positiva, fornire chiarimenti:*

6.6 Risultano esservi stati casi di non corretta formazione e utilizzo del Fondo pluriennale vincolato e/o di imputazione delle spese di competenza dell'esercizio 2016 ai bilanci degli esercizi successivi?

NO

*In caso di risposta positiva, fornire chiarimenti:*

6.7 Risultano esservi stati casi di evidente sovrastima delle entrate correnti o di accertamenti effettuati in assenza dei presupposti indicati dai principi contabili applicati di cui all'allegato n. 4/2 al d.lgs. n. 118/2011?

NO

*In caso di risposta positiva, fornire chiarimenti:*

SEZIONE VII - SERVIZIO SANITARIO REGIONALE

7.1 Con riferimento al rendiconto 2016, indicare la spesa sanitaria al netto dei movimenti per rimborsi anticipazioni sanità (Tit. 7 "Spese missione 99.02"):

	SPESA SANITARIA CORRENTE	SPESA SANITARIA IN CONTO CAPITALE
PREVISIONI DERIVATIVE DI COMPETENZA (CP)	11.888.999.309	146.800.479
IMPEGNI (I)	11.762.252.403	136.316.837
PAGAMENTI IN C/COMPETENZA (PC)	10.044.696.150	20.359.530
RESIDUI PASSIVI INIZIALI (RS)	3.559.578.846	399.295.329
PAGAMENTI IN C/RESIDUI (PR)	2.490.833.388	63.959.333
RIACCERTAMENTO RESIDUI (R)		
RESIDUI PASSIVI DA ESERCIZI PRECEDENTI (EPARS-PRAR)	1.000.945.459	374.335.996
RESIDUI PASSIVI DA ESERCIZIO DI COMPETENZA (EC+I+PC)	1.717.556.253	115.957.207
TOTALE RESIDUI PASSIVI DA RIPORTARE (TR-EP-EC)	2.786.501.710	450.293.302

La spesa sanitaria corrente (Impegni, Pagamenti c/competenza e Pagamenti c/residui) sopra indicata coincide con il totale della MISSIONE 13 - Tutela della salute, presente nell'allegato e) al Rendiconto - Spese per macroaggregato, ovvero nei Prospetti delle spese di bilancio per missioni, programmi e macroaggregati - Spesa Corrente (Impegni, Pagamenti c/competenza e Pagamenti da residui)?

NO

In caso di risposta negativa, fornire chiarimenti, illustrando anche le eventuali altre missioni, con il relativo importo, per determinare la spesa sanitaria corrente:

Coincide con i capitoli di spesa corrente inseriti nel Perimetro Sanitario, al netto dei capitoli riferibili ai mutui passivi per il ripiano del disavanzo sanitario. La Missione 13, rispetto al Perimetro Sanitario, contiene altri capitoli relativi alle gestioni liquidatorie delle USL, e quindi non afferenti al Bilancio Consolidato SSR.

La spesa sanitaria in conto capitale (Impegni, Pagamenti c/competenza e Pagamenti c/residui) sopra indicata coincide con il totale della MISSIONE 13 - Tutela della salute, presente nell'allegato e) al Rendiconto - Spese per macroaggregato, ovvero nei Prospetti delle spese di bilancio per missioni, programmi e macroaggregati - Spesa conto capitale (Impegni, Pagamenti c/competenza e Pagamenti da residui)?

SI

In caso di risposta negativa, fornire chiarimenti, illustrando anche le eventuali altre missioni, con il relativo importo, per determinare la spesa sanitaria in conto capitale:

7.2 È stata garantita nel bilancio regionale l'esatta perimetrazione delle entrate e delle uscite destinate al finanziamento del servizio sanitario, secondo la ripartizione in capoli prevista dall'art. 20 del d.lgs. n. 118/2011?

SI

In caso di risposta negativa, fornire chiarimenti:

7.3 È stato accertato ed impegnato nel corso dell'esercizio l'intero importo corrispondente al finanziamento sanitario corrente (ivi compresa la quota premiale condizionata alla verifica degli adempimenti regionali, le quote di finanziamento sanitario vincolate o finalizzate, nonché gli importi delle manovre fiscali regionali destinate al finanziamento del fabbisogno sanitario regionale standard accertati nell'anno di competenza giuridica delle entrate), ai sensi dell'art. 20, co. 2, lett. a), d.lgs. n. 118/2011?

SI

In caso di risposta negativa, fornire chiarimenti:

7.4 La Regione, entro il 31 marzo 2017, ha adempiuto all'obbligo di erogazione per cassa agli enti del SSR del 100% delle risorse incassate nel 2016 dallo Stato o autonomamente destinate al finanziamento del proprio SSR (art. 3, co. 7, d.l. n. 35/2013)?

SI

In caso di risposta negativa, fornire chiarimenti:

7.5 Quotora si sia verificata la perdita definitiva di quote di finanziamento condizionata alla verifica dagli adempimenti regionali, ovvero un minore importo effettivo delle risorse derivanti dalla manovra fiscale regionale che finanzia l'esercizio, detti avventi sono stati registrati come cancellazione dei residui attivi nell'esercizio nel quale la perdita si determina definitivamente, ai sensi dell'art. 20, co. 2, lett. a), secondo periodo, del d.lgs. n. 118/2011?

SI

In caso di risposta negativa, fornire chiarimenti:

7.6 È stato accertato ed impegnato nel corso dell'esercizio l'intero importo corrispondente al finanziamento regionale del disavanzo sanitario progressivo, ai sensi dell'art. 20, co. 2, lett. b), d.lgs. n. 118/2011?

SI

In caso di risposta negativa, fornire chiarimenti:





7.7 È stato accertato ed impegnato nel corso dell'esercizio, per la parte in conto capitale riferita all'edilizia sanitaria, l'importo corrispondente a quello indicato nel decreto di ammissione al finanziamento, ai sensi dell'art. 20, co. 3, d.lgs. n. 118/2011?

SI

In caso di risposta negativa, fornire chiarimenti:

7.8 Per l'esercizio 2016, è stato redatto e approvato dalla giunta regionale il bilancio sanitario consolidato del conto della gestione sanitaria accentrata e degli enti del servizio sanitario, ai sensi degli artt. 22, co. 3, e 32, d.lgs. n. 118/2011?

NO

In caso di risposta negativa, fornire chiarimenti:

L'Adozione del Bilancio della GSA e del Consolidato Regionale è ancora in corso di lavorazione.

7.9 In caso di istituzione della GSA, sono stati assicurati, dal responsabile della gestione accentrata e dal responsabile della predisposizione del bilancio regionale, l'integrale raccordo e la riconciliazione tra le poste iscritte e contabilizzate in termini di contabilità economico-patrimoniale e quelle iscritte in termini di contabilità finanziaria, ai sensi dell'art. 22, co. 3, d.lgs. n. 118/2011?

SI

In caso di risposta negativa, fornire chiarimenti:

7.10 Le risorse destinate al finanziamento del fabbisogno sanitario regionale standard sono versate in conti di tesoreria unica appositamente istituiti per il finanziamento del servizio sanitario nazionale ai sensi dell'art. 21, co. 1, lett a), d.lgs. n. 118/2011?

SI

In caso di risposta negativa, fornire chiarimenti:

7.11 La Regione ha in corso contenziosi giudiziari in materia di accordi contrattuali per la remunerazione di prestazioni erogate dagli operatori privati accreditati?

SI

In caso di risposta affermativa, fornire chiarimenti specificando il valore complessivo dei contenziosi:

La Regione ha chiesto alle Aziende lo stato dei contenziosi in essere e il dettaglio dei fondi rischi stanziati in bilancio alla data del 31.12.2016, coerentemente con quanto previsto dall'art. 29 del D.Lgs. 118/2011. Dall'analisi di tali dettagli la Regione valuterà, in sede di predisposizione del bilancio 2016 della GSA, eventuali ulteriori accantonamenti da iscriverne a completamento delle somme contabilizzate dalle Aziende.

7.12 La Regione ha effettuato una stima prudenziale degli eventuali oneri derivanti da tali contenziosi?

NO

In caso di risposta affermativa, indicare le modalità di copertura del rischio e della conseguente rappresentazione contabile, nonché il valore complessivo in euro:

7.13 La Regione ha rispettato il tetto di spesa per l'assistenza farmaceutica territoriale determinato nella misura stabilita dall'art. 15, co. 3, d.l. n. 95/2012?

NO

In caso di risposta negativa, fornire chiarimenti:

La Regione ha sempre avuto un elevato livello di spesa territoriale, che si è progressivamente ridotta nel tempo. Nel 2016 il risparmio rispetto all'anno 2015 è stato di circa 30 milioni di Euro. Sono stati messi in atto numerosi provvedimenti al fine di monitorare la prescrizione e ha formulato indicatori ed obiettivi di appropriatezza prescrittiva dei quali è attesa un'ulteriore riduzione della spesa. Inoltre con l'ultimo accordo siglato per la distribuzione per conto nel dicembre 2016 sono stati trasferiti ulteriori molecolari dalla distribuzione in modalità convenzionata a quella per conto.

7.14 La Regione ha rispettato il tetto per la spesa farmaceutica ospedaliera determinato nella misura stabilita dall'art. 15, co. 4, d.l. n. 95/2012?

NO

In caso di risposta negativa, fornire chiarimenti:

Il tetto non è stato rispettato a livello Nazionale, la Regione si posiziona sul livello medio nazionale, e ciò è dovuto sostanzialmente all'immissione in commercio di farmaci innovativi o potenzialmente innovativi ad alto costo per patologie oncologiche (melanoma, polmone e mammella), malattie rare e sclerosi multipla.

7.15 Nel 2016 la Regione ha rispettato le prescrizioni dell'art. 15, co. 14, d.l. n. 95/2012, in tema di spesa per l'acquisto di prestazioni da operatori privati accreditati per assistenza specialistica ospedaliera?

SI

In caso di risposta negativa, fornire chiarimenti:

7.16 Quali forme di gestione accentrata o coordinata sono state adottate dalla Regione per gli acquisti di beni e servizi per il sistema sanitario regionale?

La Regione Lazio ha attuato un processo di semplificazione, razionalizzazione e accentramento delle modalità di acquisto di beni e servizi per il SSR. Tale processo, da un punto di vista organizzativo e di governance, ha condotto alla definizione di un sistema a due livelli, caratterizzato da:

- 1) la costituzione della Direzione Regionale Centrale Acquisti (Regolamento regionale n. 2/2013), che, tra l'altro, rievoca i fabbisogni delle strutture regionali e degli enti del servizio sanitario regionale ed espleta le procedure di gara centralizzate in favore degli enti del servizio sanitario regionale nonché le procedure di gara di rilievo comunitario per l'acquisizione di beni e servizi specifici per le strutture interne della Regione. Con il Regolamento regionale n. 28/2014 è stato conferito alla Regione la qualifica di "centrale di committenza" nella gestione degli acquisti di beni e servizi delle strutture della Giunta regionale, degli enti dipendenti, delle società a totale partecipazione regionale, degli enti del servizio sanitario regionale, nonché degli enti locali e delle loro forme associative;
- 2) l'individuazione di tre Aree di Aggregazione degli enti del SSR (DCA n. 369/2015). Ad ogni Area è demandato l'esplicitamento delle procedure di gara per l'acquisizione di beni e servizi a favore degli enti aggregati.

Il modello di gestione centralizzata degli acquisti per beni e servizi è stato rafforzato mediante l'estensione del numero di gare centralizzate regionali, svolta dalla Direzione Regionale Centrale Acquisti in qualità di Soggetto Aggregatore (Delibera ANAC 58 del 22 Luglio 2015), a cui si aggiungono le gare effettuate dalle tre Aree di Aggregazione a beneficio degli enti aggregati.

Questo modello di gestione centralizzata degli acquisti ha consentito un'aggregazione pari al 68% della spesa totale per beni e servizi (sanitari e non). Il risultato ottenuto, in termini di aggregazione della domanda, si attesta tra i migliori a livello nazionale tra i Soggetti Aggregatori.

7.17 La Regione ha monitorato che l'acquisto di beni non sanitari, di importo superiore a 1.000 euro, effettuato dagli enti del servizio sanitario regionale sia avvenuto tramite gli strumenti di negoziazione telematica messi a disposizione da Consip, o dalla Centrale di committenza regionale (d.l. 95/2012, art. 15 comma 13 lett. d)?

SI

In caso di risposta negativa, fornire chiarimenti:

7.18 La Regione ha rispettato il tetto per l'acquisto di dispositivi sanitari, pari al 4,4% del Fondo sanitario regionale (d.l. 95/2012, art. 15 comma 13 lett. f)?

SI

In caso di risposta negativa, fornire chiarimenti:

7.19 La Regione ha adottato provvedimenti di riduzione del numero dei posti letto ospedalieri accreditati ad un livello non superiore a 3,7 posti letto per mille abitanti, adeguando coerentemente le dotazioni organiche dei presidi ospedalieri (art. 1 del D.M. 2 aprile 2015, n. 70)?

SI

In caso di risposta negativa, fornire chiarimenti:

7.20 La Regione ha verificato che sia rispettata la soglia di accreditabilità e sottoscrivibilità degli accordi contrattuali con le strutture ospedaliere private, pari ad almeno 60 posti letto per acuti (art. 1, punto 2.5, dell'allegato al D.M. 2 aprile 2015, n. 70)?

NO

In caso di risposta negativa, fornire chiarimenti:

La Conferenza Stato Regioni non ha approvato l'elenco delle strutture monospecialistiche funzionali alla verifica delle strutture poli-specialistiche (Punto 2.5 Allegato 1 DM 70)

7.21 Le strutture sanitarie già accreditate al 1 gennaio 2014, che non soddisfano i requisiti indicati nella precedente domanda e, quindi, interessati da processi di riconversione e/o fusione, raggiungono il requisito complessivo minimo di 60 posti letto per acuti (art. 1, punto 2.5, dell'allegato al D.M. 2 aprile 2015, n. 70)?

NO

In caso di risposta negativa, fornire chiarimenti:

Si veda la precedente risposta.

7.22 La Regione, ai sensi dell'art. 1, co. 525, l. n. 208/2015, ha individuato gli enti del proprio Servizio sanitario regionale che presentano una o entrambe le condizioni ivi richiamate?

SI

In caso di risposta positiva, indicare gli enti individuati.

Si con il Decreto del Commissario 273/2016, la regione ha individuato sulla base dei dati del IV trim. 2015, le seguenti aziende:

AO San Camillo;  
AO San Giovanni Addolorata;  
Policlinico Umberto I;  
Istituti Fisioterapici Ospitalieri;  
Policlinico Tor Vergata;  
AO S. Andrea.

7.23 In relazione alla domanda precedente, gli enti individuati dalla Regione hanno presentato il piano di rientro contenente le misure atte al raggiungimento dell'equilibrio economico-finanziario e patrimoniale e al miglioramento della qualità delle cure e all'adeguamento dell'offerta (art. 1, co. 528, l. n. 208/2015)?

NO

In caso di risposta negativa, fornire chiarimenti:

I piani di rientro delle aziende ospedaliere sono stati approvati ed avviati nell'esercizio 2017.

7.24 Quali sono le principali misure previste dai piani di rientro delle aziende?

- efficientamento delle spese per beni e servizi - farmaci e dispositivi medici;  
- efficientamento dell'organizzazione aziendale, con riduzione delle UOC e UOSD in relazione all'offerta assistenziale garantita;  
- riduzione della spesa del personale;  
- incremento della produttività aziendale.

**SEZIONE IX - ANALISI FONDI PER EVENTI SISMICI DEL 2016  
(DA COMPILARE SOLO PER LE REGIONI INTERESSATE DAGLI EVENTI SISMICI DEL 2016)**

**9.1. Tipologia fondi**

Risorse provenienti da:	Importi in euro
a) Fondi Regionali	1.440.154,13
b) Fondi ex art. 1, co. 363, l. n. 232/2016	
c) Fondi comunitari	
d) Fondi da liberalità di privati	
e) Altri fondi	21.700.000,00
<b>TOTALE</b>	<b>23.140.154,13</b>

Specificare nel box sottostante per ogni tipologia di fondi, le appostazioni contabili (titolo, tipologia, categoria, capitolo). Per la lett. e) specificare anche la previsione normativa, la provenienza e l'importo dei singoli fondi. Se necessario utilizzare anche la sez. X "NOTE".

Alla voce altri fondi sono state riportate le risorse assegnate nel 2016 alla contabilità speciale per il sisma prevista dall'ordinanza del capo della Protezione Civile n. 388 del 26 agosto 2016.

**9.2. Forme di utilizzazione dei fondi:**

Tipologia di spesa	Impegnato	FPV	Importi in euro	
			Erogato	Da erogare
Trasferimenti ad altri enti	2.066.258,31		2.066.258,31	-
Contributi a privati				
Gestione diretta	3.671.320,76	1.001.651,59	2.467.920,56	1.203.400,20
Altre forme				
<b>TOTALE</b>	<b>5.737.579,07</b>	<b>1.001.651,59</b>	<b>4.534.178,87</b>	<b>1.203.400,20</b>

Specificare nel box sottostante per ogni tipologia di spesa le appostazioni contabili (missione, programma titolo). Se necessario utilizzare anche la sez. X "NOTE".

La quota di erogazioni che ha interessato per l'anno 2016 la contabilità speciale per il sisma ammonta ad euro 4.297.424,94. La parte rimanente delle risorse pervenute nel 2016 si sta erogando nel corso dell'esercizio finanziario 2017. Tutte le spese sostenute dalla Regione a carico del proprio bilancio, per la parte eleggibile, andranno a gravare sulla contabilità speciale, previa opportuna rendicontazione.

**9.3. Forme di controllo**

Precisare nel box sottostante le forme di controllo poste in essere dalla Regione in ordine alla gestione dei fondi destinati agli interventi connessi agli eventi sismici



CONSIGLIO  
REGIONALE  
DEL LAZIO

RELAZIONE DEL COMITATO REGIONALE DI CONTROLLO CONTABILE SUL RENDICONTO  
GENERALE DELLA REGIONE LAZIO PER L'ESERCIZIO FINANZIARIO 2016

Proposta di legge regionale n. 410 , concernente il “Rendiconto generale della Regione Lazio per l’esercizio finanziario 2016”.

Comitato Regionale di Controllo Contabile:

Consigliere <b>Valentina CORRADO</b>	Presidente
Consigliere <b>Daniele FICHERA</b>	Componente
Consigliere <b>Luca MALCOTTI</b>	Componente
Consigliere <b>Daniele MITOLO</b>	Componente
Consigliere <b>Gianfranco ZAMBELLI</b>	Componente

<b>PREMESSA</b>	pag. 3
<b>IL RENDICONTO GENERALE DELLA REGIONE LAZIO ESERCIZIO FINANZIARIO 2016</b>	
<i>IL RISULTATO DI AMMINISTRAZIONE</i>	pag.5
<i>IL RISULTATO DI AMMINISTRAZIONE CONSOLIDATO</i>	pag.9
<i>LA GESTIONE DI CASSA</i>	pag.13
<i>GESTIONE RESIDUI</i>	pag.20
<i>INDEBITAMENTO E STRUMENTI FINANZIARI</i>	pag.22
<i>IL PATRIMONIO IMMOBILIARE</i>	pag.30
<i>SISTEMA DELLE PARTECIPAZIONI SOCIETARIE DEGLI     ENTI ED ORGANISMI STRUMENTALI</i>	pag.37
<i>LA CONTABILITA' ECONOMICO PATRIMONIALE</i>	pag. 49
<i>LO STATO PATRIMONIALE ATTIVO</i>	pag.52
<i>LO STATO PATRIMONIALE PASSIVO</i>	pag.61
<i>I CONTI D'ORDINE</i>	pag.65
<i>IL CONTO ECONOMICO</i>	pag.66
<b>PARERE SU RENDICONTO 2016 DELLA GIUNTA</b>	pag.68

## PREMESSA

Con l'entrata in vigore del D.Lgs.118 del 2011, la regione Lazio, come le altre regioni, sono pienamente coinvolte nel processo di armonizzazione contabile. Al pari degli altri enti territoriali, hanno l'obbligo di conformare la propria gestione ai principi generali ed applicati allegati al d.lgs. n. 118/2011, nella nuova formulazione (programmazione, competenza finanziaria, contabilità economico-patrimoniale e bilancio consolidato). Esse sono, inoltre, tenute ad adottare un piano dei conti integrato, da raccordare a quello degli enti pubblici di cui al d.lgs. 31 maggio 2011, n. 91, per consentire il consolidamento e il monitoraggio delle amministrazioni pubbliche con il Sistema europeo dei conti nazionali (art. 4, d.lgs. n. 118/2011 emendato). Come già ricordato nella relazione del Co.re.co.co. sul rendiconto dell'esercizio finanziario 2014 della Giunta, le nuove norme si applicano in via diretta alle Regioni ed il decreto legislativo 10 agosto 2014, n. 126, integrando il citato decreto legislativo n. 118 del 2011, ha riordinato l'intera materia dell'armonizzazione e ne ha disciplinato la decorrenza a regime, per tutti gli enti coinvolti.

Infatti con la modifica introdotta dalla legge costituzionale n. 1 del 2012, poi, solo dall'esercizio finanziario 2014 "l'armonizzazione dei bilanci pubblici" entra nella competenza esclusiva dello Stato, così venendo a cessare sulla materia la previgente competenza normativa di rango primario per le Regioni, in capo alle quali dal 2014 residua solo una competenza normativa regolamentare, che deve conformarsi "ai principi contabili generali ed ai principi contabili applicati di cui agli allegati 1 e 4 al decreto" (art. 36, comma 4, D.Lgs. 118/2011 come modificato dal D.Lgs. 126 del 2014). Nel nuovo quadro normativo sopravvive dunque, a livello costituzionale e di norme primarie, **la competenza normativa regolamentare delle Regioni**, evidenziata dall'art. 36, co. 5, d.lgs. n. 118/2011, secondo cui "Le regioni adottano i principi contabili generali e i principi contabili applicati di cui agli allegati 1 e 4 al presente decreto". Le novità introdotte nel titolo III del d.lgs. n.118/2011, devono essere lette in combinato disposto con il potenziamento dei controlli della Corte dei conti sul sistema regionale operato con il d.l. n. 174/2012, tra cui, in particolare, le verifiche sui bilanci preventivi e consuntivi e il giudizio di parificazione del rendiconto generale; verifiche,

queste, che tengono conto dei risultati della gestione degli enti/organismi partecipati e controllati, tra cui gli enti del Servizio sanitario nazionale, e che si svolgono in parallelo su ulteriori aspetti (le relazioni annuali dei Presidenti e le leggi regionali di spesa).

Dunque a seguito della modifica dell'art. 117 della Costituzione, che ha ricondotto alla competenza esclusiva dello Stato l'armonizzazione dei bilanci pubblici, il D.Lgs 118 del 2011 e s.m.i., con i relativi principi applicativi, rappresenta il nuovo riferimento normativo per la contabilità regionale ed a partire dal 1/1/2015 hanno cessato di avere efficacia le disposizioni legislative regionali incompatibili con il suddetto decreto.

Nel mutamento complessivo della normativa concernente i nuovi metodi di redazione del rendiconto delle regioni e i controlli a cui è sottoposto, emerge, quindi, con chiarezza che la Legge regionale di contabilità n.25 del 2001 della Regione Lazio **resta in vigore per gli articoli che non confliggono con il disposto del D.Lgs.118 del 2011 e che con esso siano compatibili, in attesa che la Regione Lazio emani una nuova Legge regionale che provveda al riordino della materia. Si prende atto che con DGR n. 697 del 31/10/2017 la Giunta ha adottato il Regolamento regionale di Contabilità, ma si rileva, vista la riconducibilità del regolamento alla L.R. n.25/2001, la necessità di revisione dello stesso nel momento in cui si procederà a completare il riordino normativo con l'adozione di una nuova legge di contabilità abrogativa o modificativa della L.R. 25/2001.**

Il rendiconto generale della Regione Lazio è formato dal Conto del Bilancio, dal Conto economico e dallo Stato Patrimoniale. Il Conto economico è stato redatto applicando il principio contabile generale della competenza economica, di cui al punto 17 dell'allegato n. 1 e dei principi applicati della contabilità economico-patrimoniale di cui all'allegato 4/3 del D.Lgs.118 del 2011, che richiede di imputare a ciascun esercizio costi sostenuti e ricavi conseguiti, indipendentemente dal momento in cui si manifesta il movimento finanziario (direttamente correlati ad operazioni di scambio sul mercato) nonché proventi/oneri (correlati all'attività istituzionale) relativi allo stesso esercizio e la contestuale attuazione del principio applicato della contabilità economico-patrimoniale, di cui all'allegato n. 4/3 del richiamato D.Lgs. n. 118/2011.



Lo Stato Patrimoniale rileva le variazioni del patrimonio rispetto all'anno precedente che costituiscono un indicatore dei risultati di gestione e rappresenta la consistenza del patrimonio dell'Ente al termine dell'esercizio.

## IL RISULTATO D'AMMINISTRAZIONE

Il rendiconto generale della Regione Lazio per l'esercizio finanziario 2016 mostra al 31 dicembre 2016 un disavanzo pari a euro - 1.016.360.482,31, al lordo del fondo pluriennale vincolato.

Il risultato di amministrazione è stato calcolato a seguito delle operazioni di riaccertamento dei residui attivi e passivi ed in base alle risultanze della gestione di competenza e cassa.

In particolare dall'operazione di riaccertamento dei residui attivi e passivi, effettuata per dare attuazione al principio contabile generale della competenza finanziaria potenziata con la Deliberazione di Giunta regionale n. 180 del 2017, ai sensi del comma 4 dell'art.3 del D.Lgs 118 del 2011, emerge che:

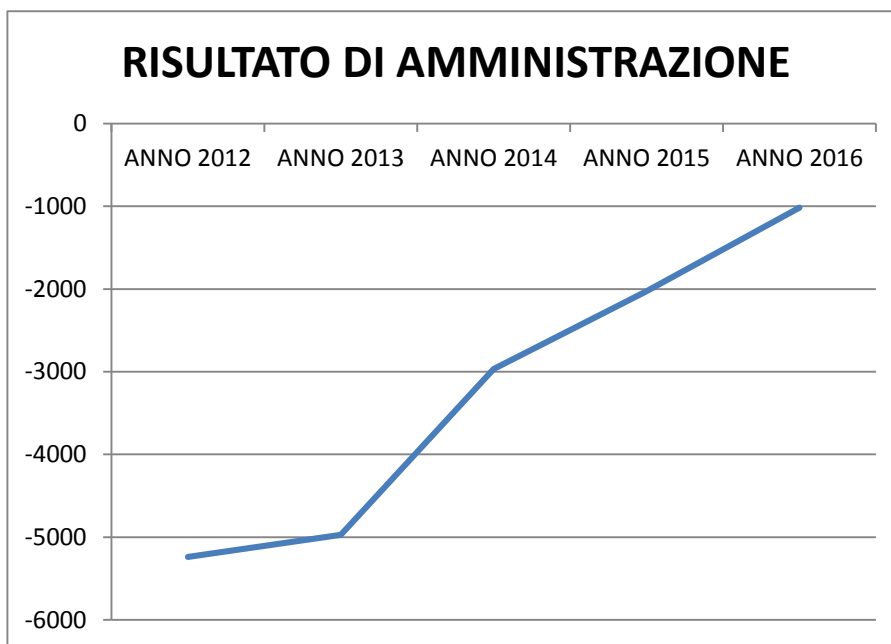
- sono stati riaccertati residui passivi per un importo complessivo di € 837.553.941,24;
- sono stati riaccertati residui attivi per un importo complessivo di € 336.092.561,01.

Di seguito è evidenziata la determinazione del risultato di amministrazione, e il rispettivo trend nel periodo 2013/2016.

ESERCIZIO		2013	2014	2015	2016
<b>Gestione della competenza</b>					
entrate accertate	(+)	42.208.841.936,48	33.186.627.337,58	27.662.592.875,28	26.694.394.250,30
spese impegnate	(-)	43.056.314.190,07	31.143.107.250,12	26.567.295.173,22	25.885.763.725,87
<b>differenza (A)</b>		<b>-847.472.253,59</b>	<b>2.043.520.087,46</b>	<b>1.095.297.702,06</b>	<b>808.630.524,43</b>
<b>Riduzione dei residui passivi per riaccertamento</b>					
eliminazione ai sensi dell'art. 3, comma 4, del D.Lgs n. 118/2011 per insussistenza (cancellati)	(+)	227.274.573,24	3.570.547,56	39.167.606,24	20.399.809,84
eliminazione ai sensi dell'art. 3, comma 4, del D.Lgs n. 118/2011 per inesigibilità (reimputati)	(+)	1.089.579.669,33	478.105.087,79	564.562.352,86	757.742.221,50
<b>totale riduzioni residui passivi (B)</b>	<b>(+)</b>	<b>1.316.854.242,57</b>	<b>481.675.635,35</b>	<b>603.729.959,10</b>	<b>778.142.031,34</b>
<b>Riduzione dei residui attivi per riaccertamento</b>					
eliminazione ai sensi dell'art. 3, comma 4, del D.Lgs n. 118/2011 per insussistenza (cancellati)	(-)	6.336.700,73	0,00	78.250.606,25	177.140,24
eliminazione ai sensi dell'art. 3, comma 4, del D.Lgs n. 118/2011 per inesigibilità (reimputati)	(-)	46.616,68	260.648.784,30	328.556.776,07	298.060.245,91
<b>totale riduzioni residui attivi (C)</b>	<b>(-)</b>	<b>6.383.317,41</b>	<b>260.648.784,30</b>	<b>406.807.382,32</b>	<b>298.237.386,15</b>
<b>Saldo gestione della competenza (D=A+B+C)</b>		<b>462.998.671,57</b>	<b>2.264.546.938,51</b>	<b>1.292.220.278,84</b>	<b>1.288.535.169,62</b>
<b>Risultato di amministrazione esercizio precedente</b>		<b>-4.307.309.546,54</b>	<b>-4.391.019.340,30</b>	<b>-2.827.848.413,20</b>	<b>-1.631.258.022,94</b>
<b>Gestione dei residui</b>					
<b>Riduzione dei residui passivi per riaccertamento</b>					
eliminazione ai sensi dell'art. 3, comma 4, del D.Lgs n. 118/2011 per insussistenza (cancellati)	(+)	20.629.897,95	9.893.553,32	19.988.958,04	59.411.909,90
eliminazione ai sensi dell'art. 3, comma 4, del D.Lgs n. 118/2011 per inesigibilità (reimputati)	(+)	0,00	0,00	0,00	0,00
<b>Eliminazione dei residui passivi per perenzione</b>	<b>(+)</b>	<b>831.582,37</b>	<b>0,00</b>	<b>0,00</b>	<b>0,00</b>
<b>totale riduzioni residui passivi (F)</b>	<b>(+)</b>	<b>21.461.480,32</b>	<b>9.893.553,32</b>	<b>19.988.958,04</b>	<b>59.411.909,90</b>
<b>Riduzione dei residui attivi per riaccertamento</b>					
eliminazione ai sensi dell'art. 3, comma 4, del D.Lgs n. 118/2011 per insussistenza (cancellati)	(-)	568.169.945,65	568.550.689,44	115.618.846,62	37.855.174,86
eliminazione ai sensi dell'art. 3, comma 4, del D.Lgs n. 118/2011 per inesigibilità (reimputati)	(-)	0,00	142.718.875,29	0,00	0,00
<b>totale riduzioni residui attivi (G)</b>	<b>(-)</b>	<b>568.169.945,65</b>	<b>711.269.564,73</b>	<b>115.618.846,62</b>	<b>37.855.174,86</b>
<b>Saldo gestione dei residui (H=F+G)</b>		<b>-546.708.465,33</b>	<b>-701.376.011,41</b>	<b>-95.629.888,58</b>	<b>21.556.735,04</b>
<b>RISULTATO DI AMMINISTRAZIONE (al netto di FPV) (I=D+E+H)</b>					
		<b>-4.391.019.340,30</b>	<b>-2.827.848.413,20</b>	<b>-1.631.258.022,94</b>	<b>-321.166.118,28</b>
Fondo Pluriennale Vincolato (L)	(-)	579.609.253,16	141.375.113,60	396.754.553,50	695.194.364,03
<b>RISULTATO DI AMMINISTRAZIONE (al lordo di FPV) (I+L)</b>		<b>-4.970.628.593,46</b>	<b>-2.969.223.526,80</b>	<b>-2.028.012.576,44</b>	<b>-1.016.360.482,31</b>

Dalle risultanze desumibili dalla tabella seguente emerge un continuo miglioramento del risultato di amministrazione.

RISULTATO DI AMMINISTRAZIONE (in milioni di €)				
ANNO 2012	ANNO 2013	ANNO 2014	ANNO 2015	ANNO 2016
-5240	-4971	-2969	-2028	-1016



Sommando al risultato di amministrazione di euro -1.016.360.482,31, al netto delle quote vincolate ed accantonate, le quote accantonate e vincolate rispettivamente di euro - 8.245.835.333,02 e di euro - 472.256.243,22 **si ottiene il risultato di amministrazione effettivo di euro -9.734.452.058,55**, come riepilogato di seguito in tabella. Le quote accantonate dell'avanzo includono anche il fondo anticipazione di liquidità, di cui all'articolo 1, commi da 692 a 700, della legge 28 dicembre 2015, n. 208, per euro 7.547.429.437,10, che rappresenta il residuo debito trentennale, relativo alle anticipazioni ottenute ai sensi del decreto-legge 8 aprile 2013, n. 35 e successive modifiche e rifinanziamenti.

La Giunta, con la deliberazione n. 215 del 2017, ha stabilito l'importo dell'avanzo di amministrazione accantonato e vincolato di complessivi euro 1.170.662.139,14, dei quali euro 601.641.963,77 di parte corrente ed euro 569.020.175,37 in conto capitale.

RISULTATO DI AMMINISTRAZIONE 2016 (AL NETTO DELLE QUOTE VINCOLATE ED ACCANTONATE)		- 1.016.360.482,31
QUOTA ACCANTONATA (DI CUI - 7.547.429.437,10 PER ANTICIPAZIONI DI LIQUIDITA' - D.L. N.35 DEL 2013)	(+)	- 8.245.835.333,02
QUOTA VINCOLATA DEL RISULTATO DI AMMINISTRAZIONE	(+)	- 472.256.243,22
<b>RISULTATO DI AMMINISTRAZIONE EFFETTIVO AL 31 DICEMBRE 2016 al LORDO delle anticipazioni di liquidità</b>	(=)	<b>-9.734.452.058,55</b>
FONDO ANTICIPAZIONI DI LIQUIDITA'(D.L. N.35 DEL 2013)	(-)	- 7.547.429.437,10
<b>RISULTATO DI AMMINISTRAZIONE EFFETTIVO AL 31 DICEMBRE 2016 al NETTO delle anticipazioni di liquidità</b>	(=)	<b>-2.187.022.621,45</b>

Come ha ribadito la Corte dei Conti nel giudizio di parifica al rendiconto 2016 della Regione Lazio all'udienza del 14 dicembre 2017: *"All'esito di tale ricognizione sui perduranti disavanzi gravanti sul bilancio regionale se ne definisce l'ammontare complessivo in euro 9.734.452.058,55. Si è già osservato che, in sede di analisi della ridotta manovrabilità della leva fiscale della Regione, il carattere fortemente rigido che connota la finalizzazione della relativa manovra, ancora condizionata dalla permanenza del Piano di rientro del deficit sanitario"*. In buona sostanza la Corte, evidenzia come il livello attuale del gettito derivante dalle entrate tributarie proprie della Regione (IRPEF ed IRAP) sia assorbito per una parte rilevante dalle quote da destinarsi

al ripiano annuale dei disavanzi pregressi. Continua la Corte: “*Ciò a scapito di una efficace azione di programmazione regionale, di una resa efficiente dei servizi ai cittadini residenti sul territorio (primariamente in materia di sanità e trasporti)*”.

Il risultato di amministrazione al 31 dicembre 2016, al netto del fondo anticipazione di liquidità di 7.547.429.437,10, è quindi pari ad euro - **2.187.022.621,45**, pari alla somma del:

- Disavanzo per spese di investimento	- 1.597.446.388,80
- Disavanzo da ripianare ai sensi dell'art. 9, comma 5, del D.L. n. 78/2015	- 589.576.232,65

#### RISULTATO DI AMMINISTRAZIONE CONSOLIDATO

Il risultato di amministrazione consolidato al netto del fondo anticipazioni di liquidità si ottiene aggiungendo **al disavanzo effettivo al netto delle anticipazioni di liquidità sopra detto di euro - 2.187.022.621,45**, lo stock di perenzione al 31 dicembre 2016.

Lo stock di perenzione al 31/12/2016 è stato determinato con decreto del Presidente del 20 aprile 2017, n. T00072, in euro 1.636.052.836,70, come risulta dal seguente prospetto di sintesi:

<i>stock di perenzione al 1 gennaio 2016</i>	(+)	2.097.018.476,03
<i>partite perente risultanti al 1° gennaio 2016 da cancellare in quanto non più esigibili</i>	(-)	241.240.452,23
<i>partite perente risultanti al 1° gennaio 2016 da cancellare in quanto impegnate nell'esercizio 2016</i>	(-)	140.453.672,89

<i>partite perente antecedenti all'anno 2001</i>	(-)	81.641.187,76
<i>residui passivi perenti da consolidare nello stock di perenzione</i>	(+)	2.369.673,55
<b>TOTALE stock di perenzione al 31 dicembre 2016</b>	(=)	<b>1.636.052.836,70</b>

Di seguito si riportano i valori dello stock di perenzione risultanti nel periodo 2013/2015.

<i>stock di perenzione al 1 gennaio 2013</i>	<i>decreto del Presidente n. T00307/2014</i>	<b>5.681.855.738,53</b>
<i>stock di perenzione al 31 dicembre 2013</i>	<i>decreto del Presidente n. T00307/2014</i>	<b>2.953.115.990,00</b>
<i>stock di perenzione al 31 dicembre 2014</i>	<i>decreto del Presidente n. T00111/2015</i>	<b>2.327.631.023,70</b>
<i>stock di perenzione al 31 dicembre 2015</i>	<i>decreto del Presidente n. T00111/2015</i>	<b>2.097.018.476,03</b>

Lo stock di perenzione al 31 dicembre 2016 di euro 1.636.052.836,70, va nettizzato dell'importo di 605 milioni di euro, che sono i fondi di riserva per la reiscrizione di fondi perenti relativi alle risorse con vincolo di destinazione, stanziati nel bilancio 2017 a copertura dello stock di perenzione vincolata al 31 dicembre 2016, già ricompresi nell'importo dell'avanzo di amministrazione accantonato e vincolato, per evitare un doppio conteggio della stessa posta contabile.

(=)	<b>-2.187.022.621,45</b>	<b>DISAVANZO EFFETTIVO 2016 al lordo anticipazioni di liquidità</b>
(+)	-1.636.052.836,70	STOCK PERENZIONE 31/12/2016
(-)	605.000.000,00	F.DI RISERVA REISCRIZIONE PERENZIONE VINCOLATA (compresi in economie vincolate)
(=)	<b>-3.218.075.458,15</b>	<b>DISAVANZO CONSOLIDATO 2016 AL NETTO ANTICIPAZIONI LIQUIDITA'</b>

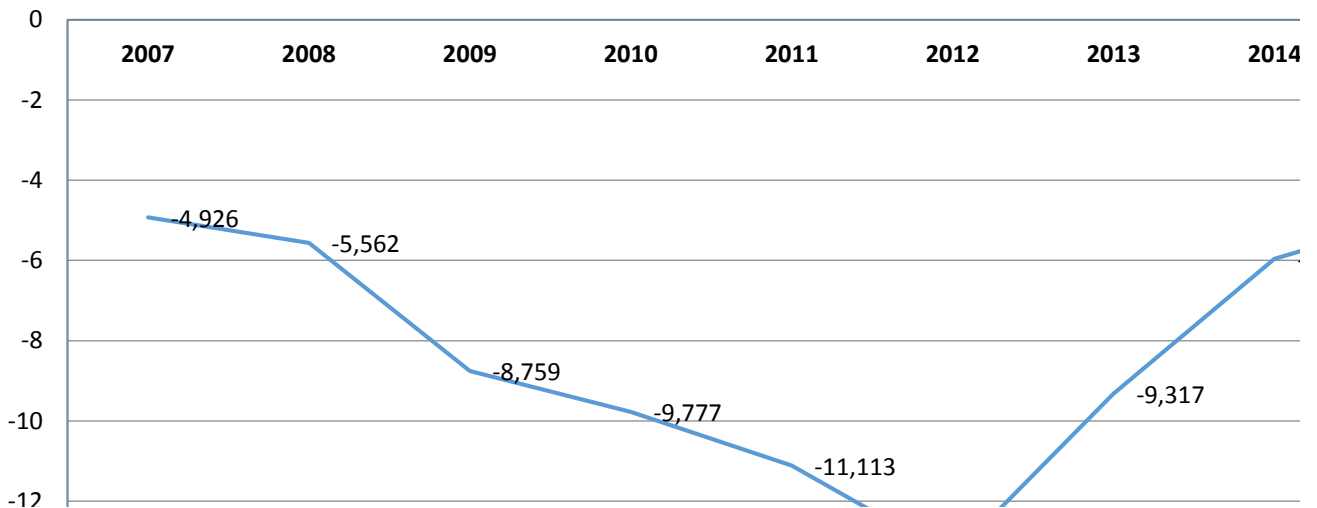
L'importo di 605 milioni di euro del fondo perenti vincolato al 31/12/2016, deriva dall'applicazione dell'art.60 del D.Lgs.118/2011 e s.m.i. che stabilisce che non è più consentita la cancellazione dei residui passivi dalle scritture contabili per perenzione. Si riporta, di seguito, la tabella esplicativa del disavanzo consolidato, in confronto nel periodo 2013/2016.

(in milioni)

		2013	2014	2015	2016
Risultato di amministrazione	(-)	4.971	2.969	2.028	1.016
Avanzo di amministrazione accantonato e vincolato (al netto del Fondo crediti di dubbia esigibilità e del fondo anticipazione liquidità)	(-)	1.773	841	1.029	1.103
Fondo crediti di dubbia esigibilità	(-)	75	71	74	68
Disavanzo effettivo	(-)	6.819	3.881	3.131	2.187
Stock perenzione al 31/12/2016	(-)	2.953	2.328	2.097	1.636
Fondi di riserva per la reiscrizione della perenzione vincolata (compresi in economie vincolate)	(+)	-455	-250	-462	- 605
Disavanzo consolidato	(-)	9.317	5.959	4.766	3.218

Il seguente grafico, inoltre, evidenzia il trend dei valori finali del disavanzo consolidato nel periodo 2006/2016 e mostra negli anni la riduzione del disavanzo consolidato.

**AVANZO/DISAVANZO CONSOLIDATO AL NETTO ANTICIPAZIONI DI LIQUIDI' esercizi 2007 - 2016 (in milioni)**

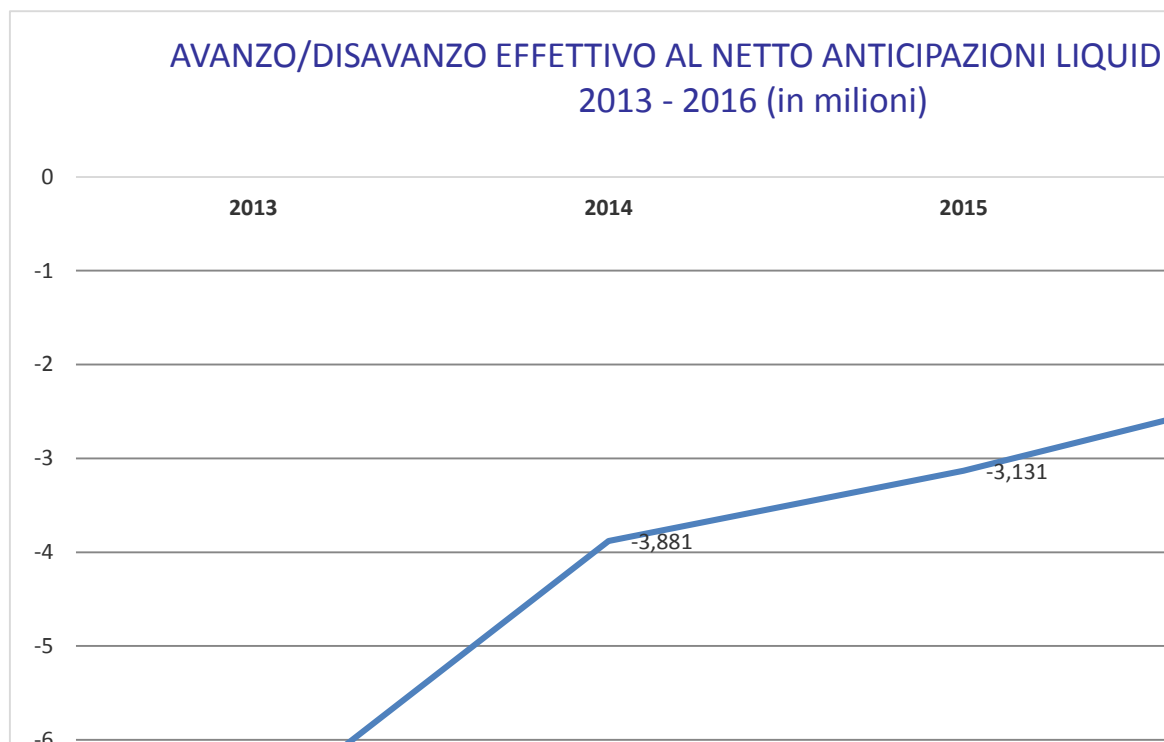


2007	2008	2009	2010	2011	2012	2013	2014	2015	2016
-4,926	-5,562	-8,759	-9,777	-11,113	-13,382	-9,317	-5,959	-4,766	-3,218

**DISAVANZO DI AMMINISTRAZIONE EFFETTIVO**

Si riportano di seguito i valori finali del disavanzo effettivo al netto delle anticipazioni di liquidità nel periodo 2013/2016





2013	2014	2015	2016
-6.819	-3.881	-3.131	<b>-2.187</b>

### GIACENZA DI CASSA ED ANTICIPAZIONE DI TESORERIA

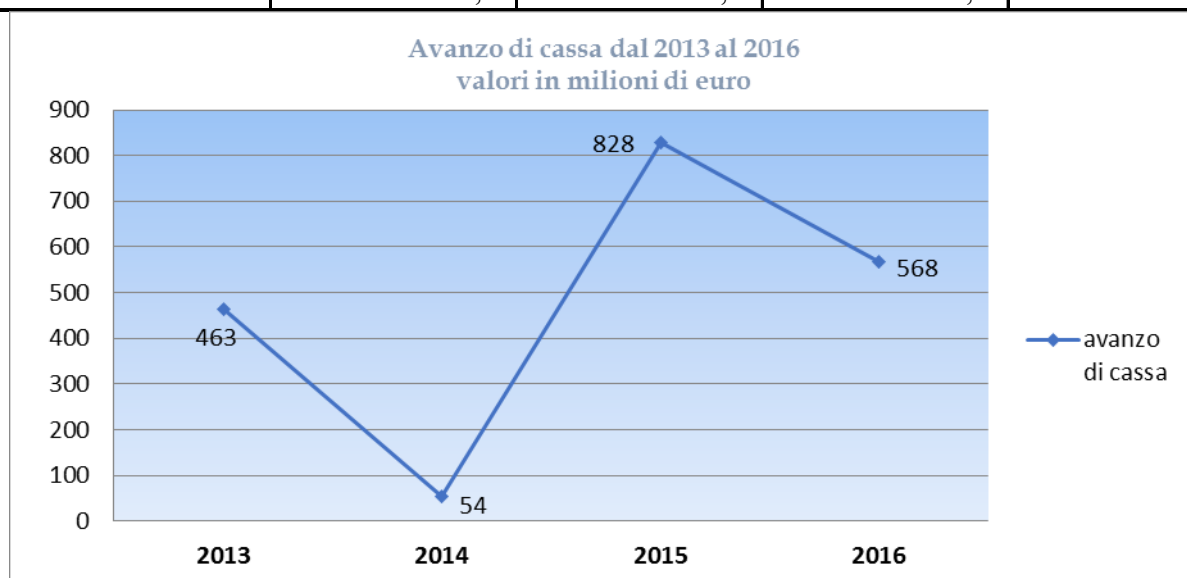
L'art.11 della proposta di legge mostra l'avanzo di cassa alla chiusura dell'esercizio 2016, di € 567.701.417,00 in base alle risultanze della seguente tabella:

avanzo di cassa al 31/12/2015	827.848.853,79
riscossioni	26.833.756.717,90
pagamenti	27.093.904.154,69
avanzo di cassa al 31/12/2016	567.701.417,00

Tale importo dell'avanzo di cassa al 31 dicembre 2016 corrisponde al fondo cassa del rendiconto del Tesoriere della Giunta regionale.

La tabella ed il grafico seguenti mostrano il trend dell'andamento del risultato di cassa nel periodo 2013/2016:

	anno 2013	anno 2014	anno 2015	anno 2016
Fondo di cassa iniziale	109.367.812,92	463.083.615,50	53.928.645,59	827.848.853,79
riscossioni	46.541.400.064,58	36.542.715.989,92	26.648.092.150,31	26.833.756.717,90
pagamenti	46.187.684.262,00	36.951.870.959,83	25.874.171.942,11	27.093.904.154,69
Avanzo di cassa finale	463.083.615,50	53.928.645,59	827.848.853,79	567.701.417,00



Il valore complessivo delle riscossioni e dei pagamenti è comprensivo di poste rappresentative di movimenti finanziari transitori in entrata e in uscita, ovvero, gli utilizzi della anticipazione di cassa concessa dal Tesoriere e le relative restituzioni, e i movimenti sui conti deputati a contabilizzare i trasferimenti temporanei tra i conti destinati alla gestione ordinaria e alla gestione sanitaria.

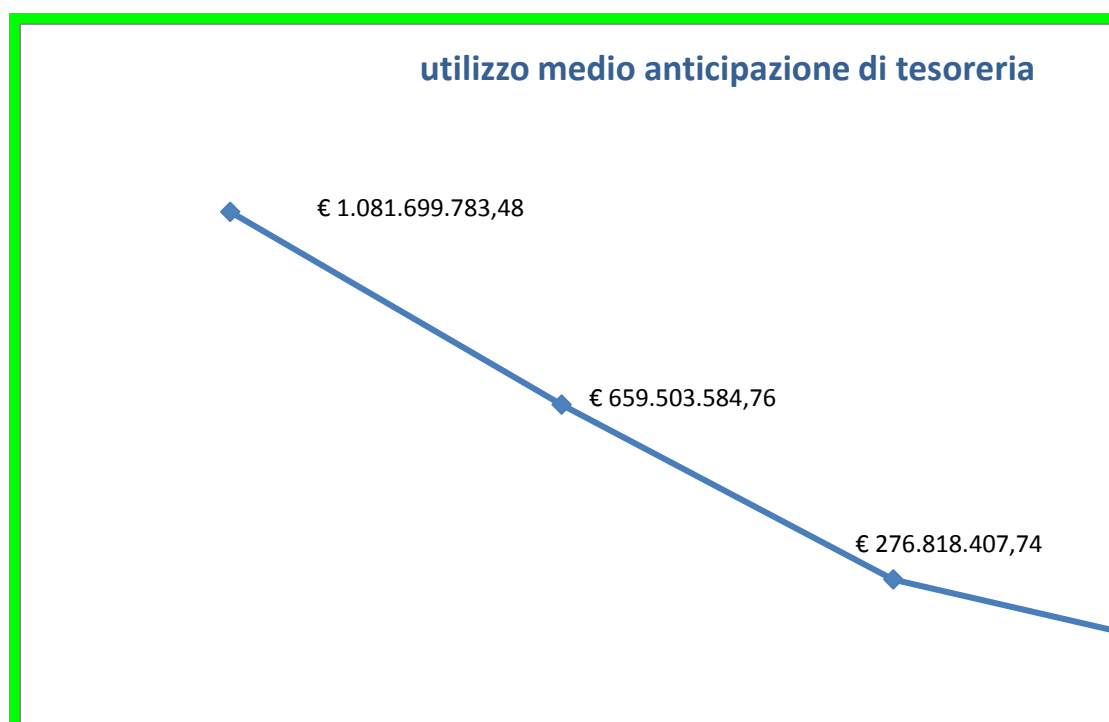
Nel corso dell'esercizio 2016 vi sono stati accertamenti e riscossioni sui capitoli che contabilizzano l'utilizzo in entrata e in uscita delle somme dell'anticipazione di tesoreria pari ad euro 2.282.528.455,46 e corrispondenti impegni e pagamenti per euro 2.282.528.455,46.

Con riferimento all'utilizzo delle anticipazioni di tesoreria, l'art.69 del D.lgs 118 del 2011 prevede vincoli stringenti sia con riferimento alle finalità (fronteggiare temporanee

deficienze di cassa), alla quantificazione (un importo non eccedente il 10% dell'ammontare complessivo delle entrate di competenza del titolo I (entrate tributarie ecc.) ed alla durata (le anticipazioni devono essere estinte nell'esercizio finanziario in cui sono contratte).

Il Co.re.co.co. rileva la progressiva riduzione dell'utilizzo medio dello strumento dell'anticipazione di cassa che nel corso del 2016 è stato pari ad euro 108.820.405,91, come mostra la tabella ed il grafico seguenti.

2013	2014	2015	2016
€ 1.081.699.783,48	€ 659.503.584,76	€ 276.818.407,74	€ 108.820.405,91



I dati contenuti nella tabella che segue rappresentano l'andamento della gestione di cassa relativa a riscossioni rispetto agli stanziamenti finali di cassa.

**STANZIAMENTI FINALI DI CASSA - RISCOSSIONI COMPLESSIVE ANNI 2014-2016**

TITOLO	Descrizione	2014		2015		2016	
		Stanziamenti finali di cassa	Riscossioni complessive	Stanziamenti finali di cassa	Riscossioni complessive	Stanziamenti finali di cassa	Riscossioni complessive
I	ENTRATE CORRENTI DI NATURA TRIBUTARIA, CONTRIBUTIVA E PEREQUATIVA	€ 19.039.761.521,32	€ 15.426.978.394,59	€ 16.039.836.241,97	€ 13.035.878.560,94	€ 16.290.714.387,04	€ 14.418.146.075,72
II	ENTRATE DERIVANTI DA TRASFERIMENTI CORRENTI	€ 2.142.289.151,63	€ 1.551.983.651,06	€ 1.686.385.257,51	€ 978.916.379,07	€ 1.695.857.058,21	€ 922.884.315,77
III	ENTRATE EXTRATRIBUTARIE	€ 923.994.056,17	€ 95.976.129,61	€ 498.310.858,46	€ 496.881.449,66	€ 678.137.499,79	€ 385.547.844,45
IV	ENTRATE IN CONTO CAPITALE	€ 1.048.223.030,91	€ 198.377.480,89	€ 1.060.731.570,37	€ 375.096.239,38	€ 869.359.629,95	€ 295.109.072,85
V	ENTRATE DERIVANTI DA RIDUZIONE DI ATTIVITA' FINANZIARIE	€ 60.000.000,00	€ 0,00	€ 288.574.490,98	€ 216.400.000,00	€ 164.118.392,67	€ 59.147.516,43
VI	ACCENSIONI PRESTITI	€ 8.289.973.022,92	€ 4.916.750.372,75	€ 5.594.704.887,23	€ 2.108.270.493,93	€ 2.984.817.138,08	€ 1.508.703.991,15
VII	ANTICIPAZIONI DA ISTITUTO TESORIERE	€ 4.275.372.922,00	€ 4.317.905.172,00	€ 3.580.290.054,84	€ 3.580.290.054,84	€ 2.261.947.591,46	€ 2.282.528.455,46
	<b>totale entrate al netto delle partite di giro</b>	<b>€ 35.779.613.704,95</b>	<b>€ 26.507.971.200,90</b>	<b>€ 28.748.833.361,36</b>	<b>€ 20.791.733.177,82</b>	<b>€ 24.944.951.697,20</b>	<b>€ 19.872.067.271,83</b>
IX	CONTABILITA' SPECIALI	€ 11.988.703.906,59	€ 10.034.744.789,02	€ 17.696.592.546,34	€ 5.856.358.972,49	€ 12.044.155.848,45	€ 6.961.689.446,07
	<b>TOTALE RISCOSSIONI</b>	<b>€ 47.768.317.611,54</b>	<b>€ 36.542.715.989,92</b>	<b>€ 46.445.425.907,70</b>	<b>€ 26.648.092.150,31</b>	<b>€ 36.989.107.545,65</b>	<b>€ 26.833.756.717,90</b>

Nell'esercizio finanziario 2016, gli accertamenti relativi alle entrate correnti libere, ovvero le fonti di finanziamento per le quali il quadro normativo di riferimento non dispone un espresso vincolo di destinazione, ammontano a 3.282 milioni di euro.

Tale aggregato risulta composto da:

1. entrate tributarie diverse da quelle destinate al finanziamento del Servizio Sanitario Regionale (SSR), pari a 2.175 milioni di euro;
2. risorse del fondo per il concorso finanziario dello Stato agli oneri del trasporto pubblico locale e ferroviario (575 milioni di euro) che, pur essendo finalizzate al finanziamento delle esigenze del TPL, risultano ope legis finanziate nozionalmente attraverso una compartecipazione al gettito derivante dalle accise sul gasolio per autotrazione e sulla benzina e pertanto concorrono alla determinazione della base di calcolo rilevante ai fini della capacità di indebitamento delle regioni, secondo quanto previsto dall'articolo 62 del D.Lgs. n. 118/2011.

- risorse derivanti dalle entrate correnti di natura extratributaria (532 milioni di euro).

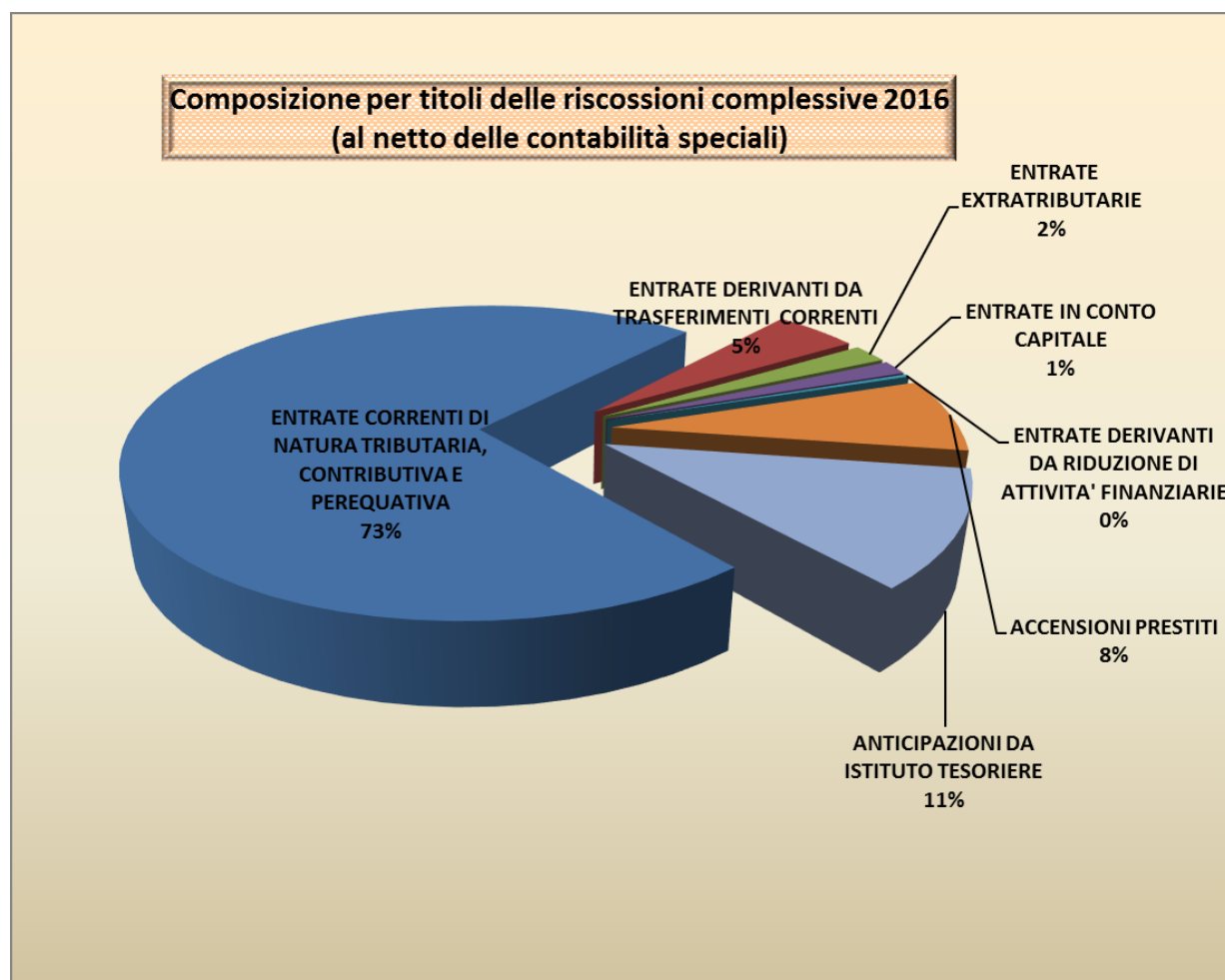
Le entrate tributarie libere sono costituite prevalentemente dalla tassa automobilistica regionale, dalla quota di IRAP ex fondo perequativo, dall'addizionale regionale all'imposta sul consumo di gas naturale, dalle entrate derivanti dal recupero fiscale relativo all'IRAP e all'addizionale regionale all'IRPEF, dalla manovra fiscale relativa all'addizionale regionale all'IRPEF a libera destinazione nonché della quota di manovra fiscale relativa all'IRAP e all'addizionale regionale all'IRPEF non utilizzata ai fini della copertura del disavanzo finanziario del SSR.

La quota residuale è assicurata dagli altri tributi regionali (imposta regionale sulla benzina per autotrazione, tributo speciale per il conferimento in discarica dei rifiuti solidi, imposta regionale sulle emissioni sonore degli aeromobili, tasse di concessione regionale, imposta regionale sul demanio marittimo), nonché sulla quota di compartecipazione regionale all'IVA a libera destinazione.

Le entrate tributarie libere accertate in via ordinaria sono pari a 1.890 milioni di euro; quelle derivanti da attività di recupero fiscale risultano invece pari a 285 milioni di euro.

Nel 2016, il valore dei corrispettivi di natura extra tributaria connessi all'utilizzo delle risorse e beni del demanio e del patrimonio regionale accertati è risultato pari a 27,9 milioni di euro, in crescita del 93% rispetto al valore accertato nel 2012.

**Dal grafico seguente emerge per l'anno 2016 la composizione delle entrate.** Il grafico successivo mostra come le riscossioni derivanti da entrate di natura tributaria, contributiva e perequativa siano la maggior parte, ovvero il 73%, delle fonti di finanziamento della Regione, **ma c'è da rilevare, purtroppo, che ancora il 19%** (composte da accensione di prestiti al 8% e da anticipazioni da istituto tesoriere 11%) **è composto da riscossioni derivanti da indebitamento.**



I dati contenuti nella tabella che segue rappresentano l'andamento della gestione di cassa relativa a pagamenti rispetto agli stanziamenti finali di cassa.

**Dall'analisi dei dati relativi ai pagamenti totali, al netto delle contabilità speciali, il Co.re.co.co. rileva una crisi di liquidità che si manifesta dalla divergenza che c'è tra gli stanziamenti finali di cassa (le previsioni definitive dei pagamenti) ed i pagamenti totali in ciascun anno dal 2014 al 2016.**

Inoltre negli anni 2015 e 2016 il divario tra i pagamenti totali e gli stanziamenti finali di cassa si riduce sensibilmente. L'inversione di tendenza è frutto di una migliore programmazione del fabbisogno di fonti finanziarie.

STANZIAMENTI FINALI DI CASSA - PAGAMENTI COMPLESSIVI ANNI 2014-2016							
TITOLO	Descrizione	2014		2015		2016	
		Stanziamenti finali di cassa	Pagamenti totali	Stanziamenti finali di cassa	Pagamenti totali	Stanziamenti finali di cassa	Pagamenti totali
I	SPESE CORRENTI	€ 24.806.130.880,44	€ 18.298.213.869,36	€ 21.227.801.366,44	€ 13.801.317.658,75	€ 20.196.386.168,71	€ 16.143.203.182,32
II	SPESE IN CONTO CAPITALE	€ 4.132.359.990,02	€ 1.391.756.221,26	€ 2.092.126.594,66	€ 840.229.428,45	€ 2.352.775.515,80	€ 923.839.271,59
III	SPESE PER INCREMENTO DI ATTIVITA' FINANZIARIE	€ 51.254.122,85	€ 3.196.771,60	€ 78.610.779,00	€ 72.883.714,35	€ 26.307.465,67	€ 22.143.323,02
IV	RIMBORSO PRESTITI	€ 486.630.238,30	€ 478.250.507,32	€ 1.819.066.520,79	€ 1.727.888.895,38	€ 908.367.148,51	€ 822.573.856,68
VI	CHIUSURA ANTICIPAZIONI RICEVUTE DA ISTITUTO TESORIERE	€ 4.275.372.922,00	€ 4.317.905.172,00	€ 3.580.290.054,84	€ 3.580.290.054,84	€ 2.261.947.591,46	€ 2.282.528.455,46
	<b>TOTALE SPESA (al netto delle contabilità speciali)</b>	<b>€ 33.751.748.153,61</b>	<b>€ 24.489.322.541,54</b>	<b>€ 28.797.895.315,73</b>	<b>€ 20.022.609.751,77</b>	<b>€ 25.745.783.890,15</b>	<b>€ 20.194.288.089,07</b>
VI		€ 14.479.653.073,43	€ 12.462.548.418,29	€ 17.701.459.237,56	€ 5.851.562.190,34	€ 12.071.172.509,29	€ 6.899.616.065,62
	<b>TOTALE PAGAMENTI</b>	<b>€ 48.231.401.227,04</b>	<b>€ 36.951.870.959,83</b>	<b>€ 46.499.354.553,29</b>	<b>€ 25.874.171.942,11</b>	<b>€ 37.816.956.399,44</b>	<b>€ 27.093.904.154,69</b>

L'analisi del grafico sottostante rende palese l'esiguità dei pagamenti per investimenti (Spese in conto capitale), che rappresentano solo il 5% dei pagamenti complessivi della Regione Lazio per l'anno 2016. Peraltro i pagamenti realmente effettuati nell'anno 2016 per investimenti rappresentano solo il 40% rispetto ai relativi stanziamenti finali di cassa.



## GESTIONE DEI RESIDUI

I residui attivi al 31 dicembre 2016, di cui all'art. 9 della proposta di legge ammontano a € 3.711.099.649,25, ottenuto dalla somma dei seguenti valori:

- € 2.040.002.275,70 per i residui attivi derivanti da esercizi 2015 e precedenti da portare a nuovo, descritti all'art. 7 della proposta di legge, dei quali € 1.185.722.541,71 riferiti al settore sanitario, così ottenuti:

residui attivi iniziali al 1 gennaio 2016	(+)	€ 4.186.554.677,86
riaccertamento per crediti assolutamente inesigibili e insussistenti	(-)	€ 37.855.174,86
residui attivi riscossi durante esercizio 2016	(-)	€ 2.108.697.227,30
<b>Residui attivi rimasti da riscuotere al 31 dicembre 2016</b>	<b>(=)</b>	<b>€ 2.040.002.275,70</b>



- € 1.671.097.373,55 per i residui attivi di nuova formazione ossia relativi ad entrate accertate di competenza, dei quali €1.010.006.202,29 sono riferiti al settore sanitario.

Invece i residui attivi al 31/12/2015 ammontavano ad € 4.186.554.677,86, di cui euro 2.619.871.531,66 riferiti al settore sanitario ed € 1.566.683.146,20 relativi ai settori diversi dalla sanità.

Pertanto la diminuzione dei residui attivi intervenuta tra il 31.12.2016 ed il 31.12.2015 è stata pari a circa l'11.36%.

I residui passivi al 31 dicembre 2016, di cui all'art. 10 della proposta di legge ammontano a € 4.599.967.184,53, ottenuto dalla somma dei seguenti valori:

- € 1.824.855.824,45 per i residui passivi derivanti da esercizi 2015 e precedenti da portare a nuovo dei quali € 1.404.824.187,62 riferiti al settore sanitario, descritti all'art. 8 della proposta di legge, così ottenuti:

residui passivi iniziali al 1 gennaio 2016	(+)	€ 6.645.661.554,59
riaccertamento per debiti assolutamente insussistenti	(-)	€ 59.411.909,90
residui passivi pagati durante esercizio 2016	(-)	€ 4.761.393.820,24
<b>Residui passivi rimasti da pagare al 31 dicembre 2016</b>	<b>(=)</b>	<b>€ 1.824.855.824,45</b>

- € 2.775.111.360,08 per i residui passivi di nuova formazione, ossia relativi a spese impegnate nella competenza, dei quali € 1.838.143.068,28 riferiti al settore sanitario.

Invece i residui passivi al 31/12/2015 ammontavano ad € 6.645.661.554,59, di cui € 4.002.391.046,74 riferiti al settore sanitario ed € 2.643.270.507,85 relativi ai settori diversi dalla sanità.

Pertanto la riduzione dei residui passivi intervenuta tra il 31.12.2016 ed il 31.12.2015 è stata pari a circa il 30,78%.

### INDEBITAMENTO E STRUMENTI FINANZIARI DERIVATI

La tabella mostra la composizione del portafoglio di debito della Regione Lazio al 31 dicembre 2016, messi a confronto con quelli emersi al 31 dicembre 2016 sul bollettino periodico di gennaio 2017 dell'Osservatorio del debito della regione Lazio.

COMPOSIZIONE PORTAFOGLIO DI DEBITO	VALORI IN MILIONI DI EURO	
	SU DATI RENDICONTO 2016	SU DATI DA OSSERVATORIO DEL DEBITO REGIONE LAZIO
DEBITO PROPRIO NETTO	€ 11.011,50	€ 11.100,54
OPERAZIONE SAN.IMM.	€ 945,00	€ 944,96
DEBITI CONTRATTI CON CC.DD.PP. DAI COMUNI PER I QUALI LA REGIONE SI E' IMPEGNATA A PAGARE RATA AMM.TO	€ 127,20	
DEBITO SANITARIO TRANSATTO	€ 0,30	
<b>PORTAFOGLIO DEBITO REGIONALE AL NETTO ANTICIPAZIONI LIQUIDITA</b>	<b>€ 12.084,00</b>	<b>€ 12.045,51</b>
ANTICIPAZIONI DI LIQUIDITA' DL 35/2013	€ 9.300,30	
<b>PORTAFOGLIO DEBITO REGIONALE AL LORDO ANTICIPAZIONI LIQUIDITA</b>	<b>€ 21.384,30</b>	
DEBITO NETTO A CARICO STATO	€ 89,00	
<b>PORTAFOGLIO DI DEBITO COMPLESSIVO AL 31 DICEMBRE 2016</b>	<b>€ 21.473,30</b>	

**I dati da rendiconto 2016 non coincidono con quelli evidenziati dall'Osservatorio in quanto l'Osservatorio non riesce a effettuare un monitoraggio mensile, e non ha incluso il debito sanitario transatto ed il debito dei mutui accessi dai Comuni del Lazio presso Cassa Depositi e Prestiti che, ad ogni buon conto, concorrono in modo risibile ai fini della composizione del debito complessivo.**

Le anticipazioni di liquidità ex DL 35/2013, destinate al pagamento di debiti certi, liquidi ed esigibili di anni pregressi devono essere considerate un debito della Regione Lazio verso lo Stato, che andrà restituito con impiego di risorse regionali in trent'anni e con un prestabilito piano di ammortamento, gravato da interessi.

Le anticipazioni di liquidità connesse al DL 35/2013, al DL66/2014 ed al DL 78/2015, tuttavia sono da considerarsi in deroga al calcolo della capacità di indebitamento. Alla luce dell'esclusione, queste posizioni non devono essere computate ai fini del calcolo della capacità di indebitamento. Per completezza d'informazione, *esse determinano un servizio del debito annuo di circa 447 milioni di euro* (dato desunto da Bollettino periodico del debito della Regione Lazio gennaio 2017). Il servizio del debito nella fase di rimborso di un finanziamento, indica la rata di restituzione del prestito che il beneficiario deve corrispondere per ogni periodo alla banca. È dato dalla somma della quota capitale, degli interessi maturati sul capitale non ancora restituito e da eventuali oneri finanziari accessori. Il servizio del debito è calcolato considerando l'effettivo esborso della Regione, dopo le operazioni di gestione del portafoglio.

L'anticipazione di liquidità seguendo una interpretazione costituzionalmente orientata non può considerarsi un mutuo, nonostante il rimborso trentennale ma va qualificata, per non incorrere nel divieto scritto all'art.119, co.6 della Cost. come anticipazione di cassa con rimborso a lungo termine. La natura di questo istituto, assolutamente singolare e ammesso nel nostro ordinamento solo a causa dello scopo nobile di porre rimedio agli inaccettabili ritardi di pagamento delle Pa, impedisce un suo utilizzo per il ripiano di disavanzi e per il finanziamento di nuove spese di competenza. Queste risorse devono essere utilizzate solo per pagare spese/debiti già finanziati in bilancio a livello di competenza, ma non saldati per

carezza di liquidità. Ogni altro utilizzo che implichi aumento della capacità di spesa e miglioramento degli equilibri di bilancio, trasformando l'istituto in un mutuo, è costituzionalmente illegittimo per violazione degli articoli 81 e 119 della Costituzione.

Nella tabella seguente è possibile confrontare la composizione del portafoglio di debito della regione Lazio al 31 dicembre 2014 e quella, a distanza di due anni di gestione, al 31 dicembre 2016. **Emerge che l'esposizione debitoria finanziaria complessiva della regione Lazio è peggiorata rispetto all'anno 2014 di € 1.368,6 milioni di euro.**

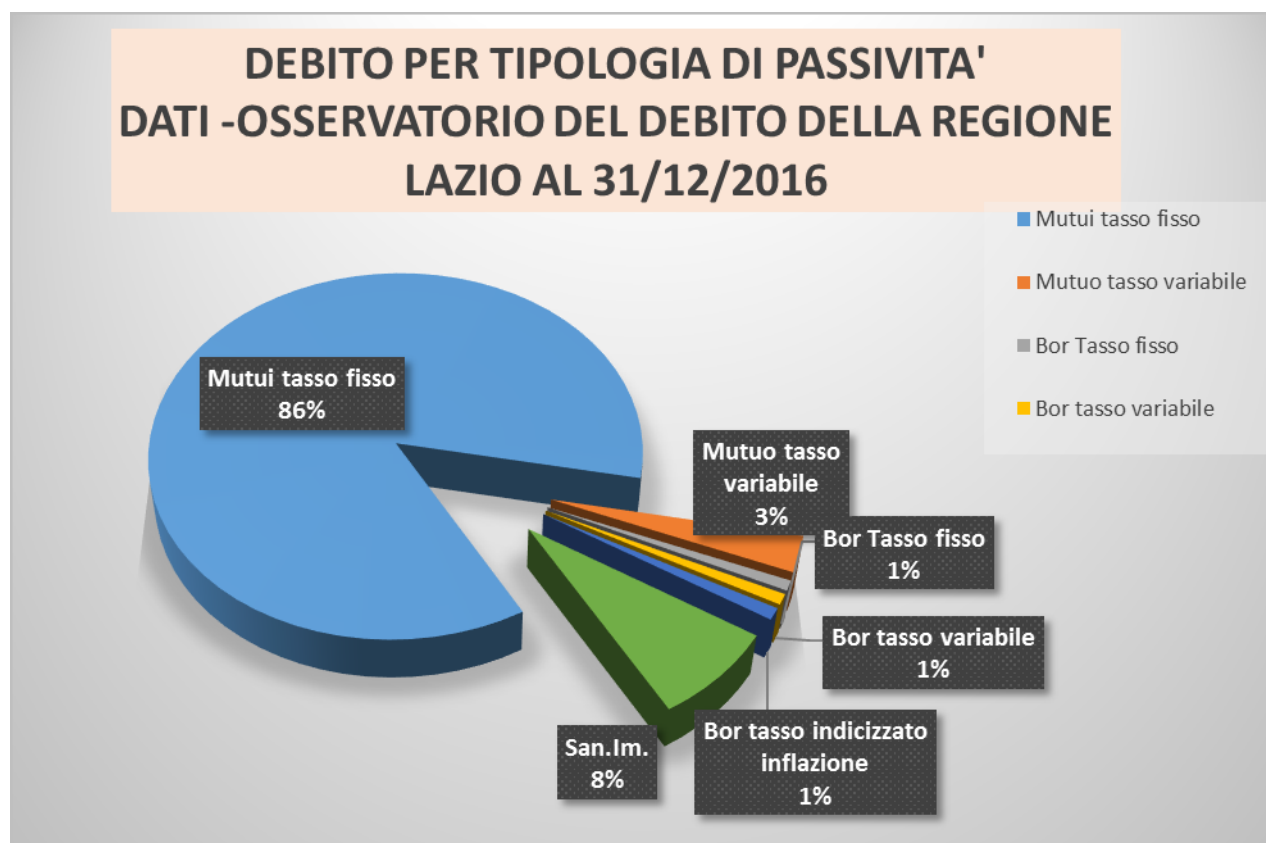
Dal confronto dei dati nei due anni a consuntivo, **emerge una attività di riduzione dei mutui contratti dai Comuni con Cassa Depositi e prestiti e assistiti da integrale contribuzione regionale, a seguito di economie su finanziamenti non utilizzati per la realizzazione di opere pubbliche. E' in evidente aumento il debito per anticipazioni di liquidità rispetto all'anno 2014.**

Valori in milioni di euro		
	SU DATI RENDICONTO 2014	SU DATI RENDICONTO 2016
DEBITO PROPRIO NETTO	€ 9.525,30	€ 11.011,50
OPERAZIONE SAN.IMM.	€ 1.010,80	€ 945,00
AMMORTAMENTO SINTETICO EMISSIONI OBBLIGAZIONARIE BULLET	€ 640,10	€ 0,00
DEBITI CONTRATTI CON CC.DD.PP. DAI COMUNI PER I QUALI LA REGIONE SI E' IMPEGNATA A PAGARE RATA AMM.TO	€ 166,20	€ 127,20
DEBITO SANITARIO TRANSATTO	€ 7,50	€ 0,30
<b>PORTAFOGLIO DEBITO REGIONALE AL NETTO ANTICIPAZIONI LIQUIDITA</b>	<b>€ 11.349,9</b>	<b>€ 12.084,00</b>
ANTICIPAZIONI DI LIQUIDITA' D.L. 35/2013	€ 8.666,64	€ 9.300,30
<b>TOTALE ESPOSIZIONE FINANZIARIA DEBITORIA COMPLESSIVA</b>	<b>€ 20.015,70</b>	<b>€ 21.384,30</b>
DEBITO NETTO A CARICO STATO	€ 102,00	€ 89,00
<b>TOTALE PORTAFOGLIO DI DEBITO</b>	<b>€ 20.118,54</b>	<b>€ 21.473,30</b>

L'importo di € 21.384,30 milioni è esposto nello Stato Patrimoniale alla voce Debiti da finanziamento.

La seguente tabella ed il relativo grafico evidenziano la **fotografia del debito della Regione Lazio distinto per tipologia di passività**. I dati sono stati estrapolati dal bollettino di gennaio 2017 dell'Osservatorio del debito della Regione Lazio al 31/12/2016.

TIPOLOGIA DI INDEBITAMENTO PER OSSERVATORIO DEL DEBITO DELLA REGIONE LAZIO AL 31/12/2016			
	Regione	Contributi Stato	Totale
Mutui tasso fisso	€ 10.393.000.998	€ 8.990.658	€ 10.401.991.656
Mutuo tasso variabile	€ 368.434.188	€ 0	€ 368.434.188
Bor Tasso fisso	€ 102.200.999		€ 102.200.999
Bor tasso variabile	€ 31.578.947	€ 76.379.000	€ 107.957.947
Bor tasso indicizzato inflazione	€ 116.280.796	€ 3.679.204	€ 119.960.000
San.Im.	€ 944.960.595	€ 0	€ 944.960.595
<b>TOTALE</b>	<b>€ 11.956.456.523</b>	<b>€ 89.048.862</b>	<b>€ 12.045.505.385</b>



Come si evince dal grafico suesposto, i mutui rappresentano l'89% delle posizioni debitorie della regione Lazio, il 3% è rappresentato da titoli obbligazionari (Bor), mentre il restante 8% è derivante dai canoni di leasing di cui si è fatta carico la regione Lazio, emettendo un mandato irrevocabile di pagamento al Tesoriere a favore di Cartesio S.r.l., società veicolo, ai quali sono stati ceduti da San.IMM. i crediti dei futuri canoni di leasing nell'ambito dell'operazione San.Imm." di sale and lease - back del patrimonio immobiliare delle Asl ed in cambio si è immessa liquidità alle Aziende Sanitarie del Lazio con l'emissione di 5 tranches di titoli. L'operazione può sintetizzarsi come segue. Nel 2003 la Regione Lazio ha realizzato questa operazione di vendita e riaffitto degli ospedali pubblici, con cartolarizzazione dei crediti connessi al pagamento dei canoni di affitto, per trovare copertura finanziaria alla quota di propria competenza dei disavanzi accumulati sino al 2001. L'operazione realizzata ha caratteristiche tali per cui si configura come debito ed il pagamento dei canoni di affitto, di cui la Regione si è fatta carico accettando la delegazione di pagamento da parte delle ASL, è coperto da mandato irrevocabile di pagamento al Tesoriere. La Regione Lazio ha costituito, in data 3 giugno 2002 in conformità con la Legge Regionale 16/01, una società, denominata San.Im. S.p.A, quale strumento per immettere liquidità nel sistema delle aziende sanitarie regionali e contribuire alla copertura dei disavanzi accumulati fino al 2001. San.Im. è interamente posseduta dalla Regione Lazio. Il 28 giugno 2002 San.Im. ha acquistato dalle ASL e dalle Aziende Ospedaliere, operanti nel territorio laziale, 56 complessi ospedalieri (ad un prezzo pari a 1.949 milioni di Euro), stipulando contestualmente con le aziende venditrici contratti di affitto trentennali degli immobili, con opzione di riacquisto dei cespiti medesimi al termine del contratto di affitto, ad un valore simbolico di 1 Euro. La compravendita era sottoposta a condizione risolutiva: gli immobili per i quali, entro il 31 dicembre 2003, San.Im non avesse pagato il prezzo d'acquisto, sarebbero automaticamente rientrati nella piena proprietà delle ASL. San.Im avrebbe, infatti, raccolto le risorse finanziarie necessarie al pagamento del prezzo d'acquisto mediante l'operazione di cartolarizzazione dei crediti derivanti dai contratti di affitto. San.Im. ha, quindi, ceduto ad una società veicolo (Cartesio S.r.l.) i crediti vantati verso le ASL e le Aziende Ospedaliere per il pagamento dei canoni di affitto. Cartesio ha emesso 5 tranches di titoli sul mercato dei capitali, utilizzando i proventi dell'emissione per pagare a San.Im. i crediti ceduti. Con tali risorse finanziarie, San.Im. ha pagato alle aziende sanitarie il prezzo da acquisto degli immobili. L'emissione di titoli da parte di Cartesio è stata realizzata per un importo inferiore al valore complessivo del patrimonio inizialmente trasferito: alla data del 31 dicembre 2003 sono rientrati nella proprietà delle ASL gli immobili non inclusi nella cartolarizzazione (7 unità). La

Regione si è fatta carico del pagamento dei canoni di affitto a Cartesio S.r.l. in nome e per conto delle ASL, in virtù dell'accettazione di espressa delegazione di pagamento rilasciata dalle ASL, ed ha emesso mandato irrevocabile di pagamento al Tesoriere per il pagamento dei canoni.

La tabella seguente mostra i dettagli del portafoglio di debito della Regione Lazio, come risulta dalle tabelle dell'osservatorio del debito, con l'esclusione delle posizioni relative alle anticipazioni di liquidità.

Le righe evidenziate in azzurro mostrano le posizioni estinte al 31 dicembre 2016.

PORTAFOGLIO DI DEBITO DELLA REGIONE LAZIO PER POSIZIONE -DATI OSSERVATORIO DEBITO							
CODICE	TIPOLOGIA TASSO	SCADENZA	BANCA INTERMEDIARIO	TASSO	DEBITO INIZIALE IN milioni di euro	DERIVATO	FINALITA' FINANZIAMENTO
MF01	mutuo a tasso fisso	31-dic-36	CDP	3,94%	€ 600,00	NO	DISAVANZI SANITA'
MF02	mutuo a tasso fisso	15-dic-30	BEI	3,84%	€ 50,00	NO	INVESTIMENTI REGIONALI
MF06D	mutuo a tasso fisso	30-giu-33	DEXIA/ MPS/ BPM	5,86%	€ 333,32	SI	DISAVANZI TRASPORTI
MF07D	mutuo a tasso fisso	1-lug-33	UNICREDIT	5,69%	€ 41,49	SI- ESTINTO	DISAVANZI TRASPORTI
MF08	mutuo a tasso fisso	15-dic-30	BEI	3,97%	€ 50,00	NO	INVESTIMENTI REGIONALI
MF09	mutuo a tasso fisso	31-dic-36	CDP	4,07%	€ 800,00	NO	INVESTIMENTI REGIONALI
MF10	mutuo a tasso fisso	31-dic-19	CDP	4,60%	€ 50,30	NO	INVESTIMENTI REGIONALI
MF11	mutuo a tasso fisso	30-giu-17	CDP	5,35%	€ 20,40	NO	INVESTIMENTI REGIONALI
MF12	mutuo a tasso fisso	15-nov-44	MEF	3,55%	€ 5.000,00	NO	ESTINZIONE ANTICIPATA DEBITO SANITARIO TRANSATTO
MF13	mutuo a tasso fisso	31-dic-38	CDP	4,46%	€ 1.500,00	NO	INVESTIMENTI REGIONALI
MF14	mutuo a tasso fisso	31-dic-44	CDP	4,70%	€ 750,00	NO	INVESTIMENTI REGIONALI
MF15	mutuo convertito a tasso fisso	15-dic-30	BEI	3,87%	€ 50,00	NO	INVESTIMENTI REGIONALI
MF16	mutuo convertito a tasso fisso	16-dic-30	BEI	3,87%	€ 50,00	NO	INVESTIMENTI REGIONALI
MF17	mutuo a tasso fisso	15-nov-44	MEF	3,55%	€ 278,00	NO	ESTINZIONE ANTICIPATA DEBITO SANITARIO TRANSATTO
MF27	mutuo a tasso fisso	11-dic-45	MEF	2,26%	€ 842,00	NO	RIACQUISTO TITOLI OBBLIGAZIONARI
MF28	mutuo a tasso fisso	30-giu-46	CDP	2,41%	€ 300,70	NO	INVESTIMENTI REGIONALI
MF29	mutuo a tasso fisso	16-dic-46	MEF	2,20%	€ 208,00	NO	RIACQUISTO TITOLI OBBLIGAZIONARI
MF30	mutuo a tasso fisso	30-giu-46	CDP	3,18%	€ 1.000,00	NO	INVESTIMENTI REGIONALI
MV01	mutuo a tasso variabile	30-giu-23	CDP	EURIBOR 6M FLAT	€ 516,00	NO	DISAVANZI SANITA'
MV02	mutuo a tasso variabile	31-dic-18	BANCA INTESA	EURIBOR 6M + 5BPS	€ 174,88	NO	DISAVANZI SANITA'
MV05	mutuo a tasso variabile	31-dic-35	CDP	EURIBOR 6M + 125BPS	€ 182,44	NO	INVESTIMENTI REGIONALI
BF01D	BOR a tasso fisso	23-giu-28	UBS	5,70%	€ 550,00	SI- ESTINTO	INVESTIMENTI REGIONALI
BF02D	BOR a tasso fisso	1-feb-28	MERRILL LYNCH	6,53%	€ 300,00	SI	INVESTIMENTI REGIONALI
BF03D	BOR a tasso fisso	16-feb-15	UBS	6,36%	€ 250,00	SI- ESTINTO	INVESTIMENTI REGIONALI
BF04D	BOR a tasso fisso	23-giu-28	UBS - DEXIA	5,70%	€ 500,00	SI- ESTINTO	INVESTIMENTI REGIONALI
BV01	BOR a tasso variabile	9-ago-34	DEXIA - CREDIOP	EURIBOR 6M + 22BPS	€ 100,00	NO	INVESTIMENTI REGIONALI
BV03D	BOR a tasso variabile	13-lug-18	DEUTSCHE BANK	EURIBOR 6M + 25BPS	€ 150,00	SI	INVESTIMENTI REGIONALI
BI01	BOR indicizzato inflazione ITALIANA	9-ago-34	CDS IXIS / BARCLAYS	ONE ITALIANA+INFLAZ. QUOTA CAP.	€ 200,00	NO	INVESTIMENTI REGIONALI
SAN.IMM	Canoni operazione San.Imm	7-mar-33	CARTESIO	5,74846% per 4 tranche e 5,2332% per quinta tranche	€ 1.252,38	SI SU 37% DEBITO RESIDUO	DISAVANZI SANITA'



La tabella seguente mostra, invece, l'ammontare delle anticipazioni di liquidità riconosciute alla Regione Lazio per effetto dei DL35/2013, DL 66/2014 e DL 78/2015, e il relativo utilizzo per pagare debiti sanitari e non.

<b>ANTICIPAZIONI DI LIQUIDITA' DELLA REGIONE LAZIO PER POSIZIONE -DATI OSSERVATORIO DEBITO</b>				
			SANITA'	
<b>CODICE</b>	<b>TASSO</b>	<b>DEBITO INIZIALE</b>	<b>SI</b>	<b>NO</b>
MF18	3,178%	€ 924.418.400,84		X
MF19	3,303%	€ 1.363.318.599,16		X
MF20	3,273%	€ 832.052.000,00	X	
MF21	3,058%	€ 665.641.600,00	X	
MF22	1,846%	€ 1.686.457.095,42	X	
MF23	1,931%	€ 1.762.496.416,19		X
MF24	1,120%	€ 669.624.000,00	X	
MF25	1,000%	€ 798.172.861,14		X
MF26	0,593%	€ 1.083.828.400,84		X
	<b>TOTALE</b>	<b>€ 9.786.009.373,59</b>	<b>€ 3.853.774.695,42</b>	<b>€ 5.932.234.678,17</b>

Si evidenzia che il portafoglio derivati è passato da 2.800,2 milioni di euro della fine del 2012 all'attuale 664,3 milioni di euro di fine 2016, riducendosi del 76,3%.

## IL PATRIMONIO IMMOBILIARE

Con la deliberazione n.306 del 27/05/2014 la Giunta regionale del Lazio ha approvato il Piano di valorizzazione del patrimonio immobiliare della Regione, dando attuazione all'Accordo di collaborazione per le attività di analisi, valutazione, segmentazione, valorizzazione e razionalizzazione del patrimonio immobiliare pubblico della Regione Lazio, siglato con l'Agenzia del demanio in data 18 novembre 2013, in esecuzione della deliberazione della Giunta regionale n. 354 del 29 ottobre 2013.

In tale Accordo di collaborazione con l'Agenzia del Demanio si prevede che l'Agenzia presti assistenza alla Regione Lazio per la vendita, entro due anni dalla sottoscrizione dell'accordo, di immobili di proprietà della Regione stessa, tramite procedure ad evidenza pubblica, anche attraverso sistemi informatizzati, ovvero con altre modalità quali, ad esempio, veicoli finanziari.

Le attività di supporto per le procedure di alienazione del patrimonio ad evidenza pubblica che l'Agenzia renderà in favore della Regione comprendono:

- *la congruità dei valori dei beni individuati*, già preventivamente stimati dalla competente struttura tecnica della Regione Lazio, stabilita con l'intervento della Commissione per la verifica di congruità delle valutazioni tecnico-economico estimative, istituita presso l'Agenzia del Demanio;
- *la predisposizione degli avvisi d'asta – avvisi di vendita.*
- la predisposizione e l'attuazione di un progetto volto alla *valorizzazione degli immobili pubblici*, localizzati nel territorio della Regione Lazio, secondo le seguenti linee di attività:
  - a) **l'analisi preliminare e la segmentazione del portafoglio immobiliare** di proprietà della Regione e di eventuali altri Enti pubblici tra i quali, tra l'altro, AA.SS.LL., Enti strumentali e Agenzie dipendenti dalla Regione, Società partecipate e/o controllate dalla Regione, al fine di predisporre uno **Studio di Prefattibilità**, senza oneri economici a carico della Regione, che, anche tenuto conto dei beni immobili di proprietà dello Stato o di altri soggetti pubblici interessati, consenta di valutare la sussistenza e la convenienza di iniziative di pianificazione che prevedano specifiche ipotesi di ottimizzazione e valorizzazione ai sensi della normativa vigente, in aderenza agli obiettivi di interesse pubblico strategici perseguiti dalle parti, anche ai

sensi dell'art. 3 ter del D.L. 25 settembre 2001, n. 351 conv. con mod. dalla L. 23 novembre 2001, n. 410, introdotto dal comma 2 dell'art. 27 del D.L. 6 dicembre 2011, n. 201 conv. con mod. dalla L. 22 dicembre 2011, n. 214;

- b) **l'eventuale definizione, da parte dell'Agenzia, di bandi e capitoli necessari per una proficua gestione degli immobili** di proprietà della Regione o ad essa in uso.
- c) *la razionalizzazione dei beni strumentali della Regione, ai fini di un migliore utilizzo degli stessi e della riduzione della spesa per locazioni passive dell'Ente.* Nello svolgimento di dette attività, e con l'espressa finalità di realizzare l'ottimale allocazione degli Uffici pubblici in coerenza con gli obiettivi di finanza pubblica, **l'Agenzia e la Regione verificheranno la possibilità di procedere alla permuta** – ferma restando l'applicazione dell'articolo 56/bis del D.L. 21 giugno 2013, n. 69, convertito con modificazioni con Legge 9 agosto 2013 n. 98 - **tra immobili di proprietà della Regione già in uso ad Amministrazioni dello Stato e beni immobili di proprietà statale utilizzati dall'Amministrazione regionale**, così come previsto dall'art. 6, comma 6 ter, del D.L. 13 agosto 2011, n. 138, convertito, con modificazioni, dalla L. 14 settembre 2011, n. 148.

All'articolo 7 del predetto Accordo è stato istituito un "Tavolo di coordinamento", composto da rappresentanti della Regione Lazio e dell'Agenzia del Demanio.

In esito ai lavori svolti dal Tavolo, è stato redatto un primo documento nel quale, partendo dal menzionato inventario dei beni regionali, sono stati individuati alcuni compendi di beni definiti di "massima priorità", sia per caratteristiche tecniche intrinseche, che per la completezza della documentazione amministrativa e collocabilità sul mercato, che sono stati raggruppati per categorie omogenee, con una proposta di **classificazione in otto gruppi e un gruppo denominato "0"**, costituito da compendi immobiliari che richiedono ulteriore approfondimento tecnico/giuridico per una successiva collocazione nei diversi gruppi.

Il documento elenca per ciascun gruppo le modalità di valorizzazione e/o dismissione ritenute idonee in funzione delle specifiche caratteristiche dei beni classificati, quali:

1. **l'apporto di alcuni beni a Fondi immobiliari**, anche "dedicati" a specifiche tipologie di immobili, ai sensi dell'art.4 della legge 23 novembre 2001, n. 410; (il patrimonio

- disponibile del gruppo 1, valorizzato a complessivi € 77.996.992 sarà in parte dedicato all'apporto ai fondi immobiliari);
2. **il ricorso ad aste on line**, da realizzarsi con l'ausilio dell'Agenzia del Demanio e/o l'Ordine del Notariato;
  3. **la permuta nell'ambito del settore pubblico**, da realizzarsi peraltro anche con le procedure individuate dalle norme del federalismo demaniale;
  4. la possibilità della valorizzazione attraverso concertazione con Enti locali, Associazioni e Mibac, oppure con la vendita diretta e l'utilizzo a fini sociali o collettivi.

Nel caso in cui si addivenisse alla decisione di realizzare le permutate immobiliari e/o eventuali dismissioni, **il valore dei beni individuati**, al fine di garantirne l'interesse pubblico sotteso, **sarà determinato dall'Agenzia del Demanio, d'intesa con l'Amministrazione regionale e congruito dalla competente Commissione per la verifica di congruità delle valutazioni tecnico-economico-estimative**, operante presso l'Agenzia del Demanio, nonché dalla competente struttura tecnica della Regione Lazio in base al regolamento regionale n.1/2002 e ss.mm.ii.

**Secondo quanto deliberato dalla Giunta, il controvalore degli immobili da permutare dovrà essere equivalente, senza oneri a carico del bilancio dello Stato e della Regione.**

Nel corso del 2016 sono state portate a termine e avviate le procedure di alienazione diretta previste dalle leggi e dai regolamenti regionali ed effettuate le aste pubbliche sulla piattaforma "on line" messa a disposizione dal Consiglio Nazionale del Notariato, in virtù della convenzione sottoscritta il 1° aprile 2015. **Le vendite effettuate hanno prodotto nel 2016 incassi per euro 2.151.190,00.**

E' opportuno capire in dettaglio l'operazione di apporto ai Fondi Immobiliari. Per tale operazione la Regione Lazio ha inviato alla INVIMIT SGR SPA, società partecipata al 100% dal Ministero dell'Economia e delle Finanze, un elenco di immobili da valorizzare, per un mandato esplorativo finalizzato all'analisi, da parte della Società stessa, del possibile apporto ad un Fondo immobiliare da essa istituito e gestito.

Invimit SGR S.P.A., Società di gestione del risparmio pubblica, è stata creata dal MEF per valorizzare il "mattoncino di Stato" attraverso un processo di ottimizzazione e coinvolgimento dei privati, che prevede la discesa in campo di investitori istituzionali, come i fondi pensione, le

compagnie di assicurazione, ma anche le grandi banche d'affari che vanno alla ricerca di investimenti. La predetta Invimit SPA, è stata appositamente costituita ai sensi dell'art. 33 del D.L. n. 98/2011 anche per le finalità di cui al comma 8 ter del medesimo articolo di legge, ovvero la costituzione di fondi comuni d'investimento immobiliare cui trasferire immobili di proprietà dello Stato ed altri enti pubblici, incluse le Regioni.

La Invimit, con deliberazione del Consiglio di Amministrazione del 23 dicembre 2014, per le finalità di cui all' art. 33, comma 8-ter, del D.L. n. 98/2011, ha deliberato l'istituzione del Fondo Comune di Investimento Immobiliare di tipo chiuso, riservato ad Investitori qualificati denominato "i3-Regione Lazio", approvandone il relativo regolamento di gestione. Successivamente, con decreto del Ministro dell'Economia e delle Finanze del 22 aprile 2015 (registrato alla Corte dei Conti, Ufficio di controllo atti Ministero Economia e Finanze in data 28 aprile 2015, al numero 1138), pubblicato nella Gazzetta ufficiale n. 108 del 12 maggio 2015, emanato ai sensi del sopracitato articolo 33, comma 8-ter, del decreto legge n. 98/2011, è stato dato avvio alla costituzione del sopracitato Fondo comune di investimento immobiliare denominato "i3-Regione Lazio".

La Regione Lazio, con deliberazione della Giunta regionale 19 maggio 2015, n. 230, ha, quindi, aderito al Fondo Comune di Investimento Immobiliare di tipo chiuso "i3-Regione Lazio", disponendo un primo apporto di beni immobili.

L'intero patrimonio immobiliare apportato al Fondo è ubicato nella regione Lazio e prevalentemente all'interno del comune di Roma. L'obiettivo principale del fondo è quello di dismettere il patrimonio apportato. Prioritariamente si avvieranno azioni tese ad alienare i beni agli attuali locatari e solo in via residuale al mercato, mantenendo le eventuali agevolazioni previste dalla legge e dal regolamento Regione Lazio in materia.

Nel 2015 sono stati effettuati due diversi apporti al fondo i3 regione Lazio, così riepilogati:

DGR CHE HA AUTORIZZATO ANNO 2015	Valore portafoglio immobiliare conferito	Controvalore in quote	Controvalore incassato
n.230 del 19.05.2015	€ 46.212.036,00	n° 65 quote del valore nominale di € 500.000 pari ad € 32.500.000,00	€ 13.712.036,00
n.399 del 28.07.2015	€ 21.458.500,00	n° 31 quote del valore nominale di € 500.000 pari ad € 15.500.000,00	€ 5.958.500,00
<b>totale</b>	<b>€ 67.670.536,00</b>	<b>€ 48.000.000,00</b>	<b>€ 19.670.536,00</b>

Nel corso del 2016 sono stati effettuati il III ed il IV apporto al Fondo "i3-Regione Lazio".

In particolare con la DGR 96 del 15/3/2016 è stato deliberato il terzo apporto al Fondo Comune di Investimento Immobiliare di tipo chiuso, riservato ad Investitori qualificati denominato "i3- Regione Lazio", consistente nel portafoglio di beni immobili di proprietà regionale, dettagliatamente indicato nell'allegato "A" alla deliberazione, **per un valore degli immobili in apporto**, applicando lo sconto di portafoglio, così come determinato dall'esperto indipendente Praxi SPA, **pari ad € 49.010.000,00**. Con la deliberazione il portafoglio di conferimento al Fondo, in base a quanto stabilito dall'articolo 33, comma 4, del citato D.L. n. 98/2011, verrà in parte apportato e in parte alienato, secondo quanto di seguito indicato:

- il 70,9011% del valore della piena proprietà del portafoglio immobiliare verrà ceduto in cambio di **quote dello stesso Fondo, pari ad € 34.748.639,02, ovvero con 56 quote del valore nominale di € 620.511,41 ciascuna;**
- ed il 29,0989%, del valore della piena proprietà del portafoglio immobiliare verrà alienato e quindi **monetizzato al momento della stipula dell'atto, pari ad € 14.261.360,98.**

Con la DGR 796 del 20 dicembre 2016 è stato disposto **un quarto apporto** al Fondo Comune di Investimento Immobiliare di tipo chiuso denominato "i3- Regione Lazio", per un **valore complessivo degli immobili in apporto** pari ad **€ 30.483.661,00**. Con la medesima deliberazione sono state definite le forme e le modalità per dare attuazione al predetto apporto e precisamente: - gli immobili siti in Roma, via Belsiana e via della Mercede, **verranno ceduti a titolo di apporto**, per un valore complessivo di cui € 21.950.249,00, pari al 72,38% dell'intero valore del portafoglio conferito, oltre a un conguaglio di Euro 115.231,43, a fronte della sottoscrizione di n. 33 (trentatré) quote di nuova

emissione del Fondo del valore unitario di Euro 668.650,922; - gli immobili siti in Roma, via della Stazione Tiburtina, via della Caffarella, via Prato della Corte e via di Villa Pamphilj, **verranno ceduti a titolo di compravendita** per un valore complessivo di € 8.533.412,00, pari al 27,62% dell'intero valore del portafoglio conferito, **a fronte del contestuale pagamento di tale importo a favore della Regione.**

DGR CHE HA AUTORIZZATO ANNO 2016	valore portafoglio immobiliare conferito	Controvalore in quote	Controvalore incassato
n. 96 del 15.03.2016	€ 49.010.000,00	n° 56 quote del valore nominale di € 620.511,41 pari ad € 34.748.639,02	€ 14.261.360,98
n. 796 del 20.12.2016	€ 30.483.661,00	n° 33 quote del valore nominale di € 668.650,922 pari ad € 22.065.480,43	€ 8.533.412,00
<b>totale</b>	<b>€ 79.493.661,00</b>	<b>€ 56.814.119,45</b>	<b>€ 22.794.772,98</b>

Nel corso del 2016 sono stati inoltre attivati strumenti nel settore della Valorizzazione dei beni culturali, nel 2017 è stato approvato il regolamento regionale per le sponsorizzazioni economiche, di forniture di beni servizi sul patrimonio storico artistico regionale e sottoscritti accordi di collaborazione e convenzioni con enti locali, MIBACT, società strumentali e ASL tra cui merita menzione la valorizzazione:

- ❖ **Castello di Santa Severa**, con la gestione diretta in house providing da parte della società LazioCrea S.p.A. attraverso contratto quadro stipulato ai sensi dell'art. 115 del D.Lgs. 22 gennaio 2004, n. 42 (Codice dei beni culturali e del paesaggio), al quale sono stati attribuiti fondi per complessivi 2,5 milioni di euro.
- ❖ **Complesso del Santa Maria della Pietà: Parco tecnologico della salute e del benessere:** fra le nuove funzioni previste per alcuni dei Padiglioni oggetto di intervento sono previste:
  - la sede del Numero Unico delle Emergenze delle Provincie del Lazio;

-il nuovo Data Center unico della Regione Lazio, iniziativa quest'ultima compresa all'interno del Programma Operativo Regione Lazio FESR Programmazione 2014-2020 - Fondo Europeo Sviluppo Regionale 2014-2020.

❖ **Ex ospedale Forlanini in "cittadella della Pubblica Amministrazione"**

La valorizzazione e riqualificazione dell'ex Ospedale Forlanini viene avviata con la deliberazione della Giunta regionale 13 dicembre 2016, n. 766, che autorizza l'alienazione del compendio immobiliare costituito dall'ex Ospedale "Forlanini", proprio secondo le procedure previste dal citato art. 11-quinquies, del D.L. n. 203/2005, al prezzo determinato dall'Agenzia del Demanio con nota prot. n. 2016/02686/DRLAZ-ST-RM1 del 13/12/2016, **pari a 70 milioni di euro**, al fine di restituire la fruibilità del compendio alla collettività mantenendone, comunque, un uso pubblico e coerente con la destinazione d'uso urbanistica e "storica" dello stesso. L'interesse della regione Lazio all'alienazione del compendio è da rinvenirsi nel perseguimento dell'obiettivo di azzeramento del disavanzo sanitario regionale che la L. r. n. 14 del 2008 ha inteso agevolare, attraverso le dismissioni di immobili non strumentali all'esercizio delle proprie funzioni istituzionali, comunque soggette al rispetto delle tutele di natura **storico-artistica, archeologica, architettonica e paesaggistico-ambientale**.

Tale deliberazione è stata oggetto di ricorso al TAR del Lazio, con istanza cautelare di sospensione, il quale, con ordinanza della Sez. prima quater, pubblicata in data 29 marzo 2017 (n. 01545/2017 Reg. Prov. Cau. - n. 01784/2017, Reg. Ric.), ha già respinto la medesima istanza evidenziando tra le motivazioni che il danno paventato dalla parte ricorrente, derivante dall'attuazione della citata D.G.R. n. 766/2016, è in realtà scongiurato proprio dalla esecuzione della stessa che porrebbe fine ad una situazione di stallo e di inutilizzabilità assoluta del compendio.

In conformità alle previsioni urbanistiche, per il "Forlanini" si prevede la riconversione funzionale in centro servizi della Pubblica Amministrazione (c.d. "Cittadella della Pubblica Amministrazione").

Il progetto di "Cittadella" vede il coinvolgimento dell'Agenzia del Demanio e del Ministero delle Economia e delle Finanze, secondo le procedure previste dall'art. 11-quinquies del decreto-legge 30 settembre 2005, n. 203, convertito, con modificazioni, dalla legge 2 dicembre 2005, n. 248, ovvero che *"la vendita è subordinata all'esito della verifica e delle autorizzazioni da parte del Ministero dei Beni, delle*



*attività culturali e del turismo di cui al D.Lgs.42 del 2004 e all'osservanza delle eventuali prescrizioni dettate da detto Ministero".*

Tuttavia **il Presidente del Co.re.co.co segnala che la Regione Lazio non ha coinvolto la Soprintendenza ai fini della dismissione immobiliare** e, poiché l'interrogazione del gruppo consigliere M5S n.1499/2016 non ha avuto l'esito sperato, il Gruppo M5S della Regione Lazio il 23 febbraio 2017 ha denunciato il fatto al M.I.B.A.C.T., alla Soprintendenza beni architettonici e Paesaggistici del Comune di Roma, al MEF, all'Agenzia del Demanio.

In data 21 dicembre 2017 la Direzione regionale programmazione economica, bilancio, demanio e patrimonio ha trasmesso alla Presidenza del Co.re.co.co. la nota prot. n. I. 0252793 del 18/05/2017 avente ad oggetto la nota del Ministero dei Beni e delle Attività culturali e del turismo del 17/05/2017 di autorizzazione ad alienare il complesso immobiliare summenzionato con le seguenti prescrizioni:

- i progetti di opere di qualunque genere che si intendano eseguire sul bene riconosciuto di interesse culturale, dovranno essere preventivamente autorizzate dal competente organo periferico del Ministero dei Beni e delle Attività culturali e del turismo, ai sensi dell'art.21, co.4 del D.Lgs.vo n. 42/2004 e ss.mm.ii.;

- il bene non dovrà essere destinato ad usi, anche a carattere temporaneo, non compatibili con il carattere storico artistico del medesimo e tali da recare pregiudizio e danno alla sua conservazione.

#### **SISTEMA DELLE PARTECIPAZIONI SOCIETARIE, DEGLI ENTI E DEGLI ORGANISMI STRUMENTALI**

Prima di procedere all'illustrazione della contabilità economico patrimoniale è opportuno effettuare un breve excursus sulle linee adottate dalla Regione Lazio in merito alle Partecipazioni societarie.

L'articolo 1, comma 611, della legge n. 190/2014 (legge di stabilità 2015), prevede che, al fine di assicurare il coordinamento della finanza pubblica, il contenimento della spesa, il buon andamento dell'azione amministrativa e la tutela della concorrenza e del mercato, le amministrazioni pubbliche indicate dal suddetto comma 611, a decorrere dal 1° gennaio 2015, avviano un processo di razionalizzazione delle società e delle partecipazioni societarie direttamente o indirettamente possedute, in modo da conseguire la riduzione delle stesse entro il 31 dicembre 2015, tenendo principalmente conto di criteri espressamente indicati e rispondenti, appunto, alla logica della

razionalizzazione, efficienza ed economicità della spesa. I criteri utilizzabili per il processo di razionalizzazione, definiti dalla legge sopra citata, sono:


- a) eliminazione delle società e delle partecipazioni societarie non indispensabili al perseguimento delle proprie finalità istituzionali, anche mediante messa in liquidazione o cessione;
- b) soppressione delle società che risultino composte da soli amministratori o da un numero di amministratori superiore a quello dei dipendenti;
- c) eliminazione delle partecipazioni detenute in società che svolgono attività analoghe o simili a quelle svolte da altre società partecipate o da enti pubblici strumentali, anche mediante operazioni di fusione o di internalizzazione delle funzioni;
- d) aggregazione di società di servizi pubblici locali di rilevanza economica;
- e) contenimento dei costi di funzionamento, anche mediante riorganizzazione degli organi amministrativi e di controllo e delle strutture aziendali, nonché attraverso la riduzione delle relative remunerazioni.

Il successivo comma 612 della succitata legge n. 190/2014 attribuisce direttamente ai Presidenti delle regioni l'attuazione di quanto sopra previsto e individua, quale modalità attuativa, l'approvazione di un piano operativo di razionalizzazione delle società e delle partecipazioni societarie dove vengano evidenziate le società coinvolte, le modalità (specificando le singole azioni: cessioni, fusioni, scissioni) ed i tempi di attuazione, nonché l'esposizione in dettaglio dei risparmi da conseguire. Detto comma dispone, inoltre, **che entro il 31 marzo 2016**, gli organi di cui al primo periodo predispongono **una relazione sui risultati conseguiti, che è trasmessa alla competente sezione regionale di controllo della Corte dei conti** e pubblicata nel sito internet istituzionale dell'amministrazione interessata. Tale piano è stato adottato dalla Regione Lazio con decreto del Presidente del 21 aprile 2015, n. T00060 e pubblicato sul Bollettino Ufficiale della Regione Lazio n. 35 del 30 aprile 2015 (suppl. n. 1). Il suddetto decreto, ai sensi della richiamata normativa, è stato altresì trasmesso alla competente sezione regionale di controllo della Corte dei conti. La Regione, al fine di dare rapida attuazione al Piano di razionalizzazione ha, sin da subito, orientato la propria attività secondo le seguenti linee strategiche:

- a) dismettere le partecipazioni in società che svolgono funzioni non strettamente indispensabili per l'attività istituzionale della Regione;
- b) accelerare le procedure di liquidazione già in essere;

- c) accorpate le società che svolgono attività simili o complementari realizzando risparmi in termini di economia di scala, rendendo più efficienti i servizi e mantenendo inalterati gli attuali livelli occupazionali;
- d) proseguire le attività di razionalizzazione nel settore dei trasporti pubblici locali.

Tale piano prevede quindi che venga avviato un processo di razionalizzazione delle società e delle partecipazioni societarie, direttamente ed indirettamente possedute, alla cui conclusione la Regione Lazio deterrà unicamente 6 partecipazioni dirette, di cui 4 avranno un ruolo strategico nei settori del Trasporto pubblico, Mobilità, Sviluppo Economico e Sistemi informativi e funzioni amministrative, così come segue:



Le società SAN.IM. S.p.A. ed Autostrade per il Lazio S.p.A. potranno eventualmente essere dismesse quando completeranno le proprie attività specifiche.

**Il Presidente della Regione Lazio, con nota prot. n. 183847 dell'8 aprile 2016 ha trasmesso alla Corte dei Conti - Sezione regionale di controllo per il Lazio, la prescritta relazione sulle azioni intraprese e sui risultati conseguiti. Di seguito, si ritiene di illustrare analiticamente le azioni intraprese durante tutto l'esercizio 2016.**

**Dismettere le partecipazioni in società che svolgono funzioni non strettamente indispensabili per l'attività istituzionale della Regione.**

Con riferimento alle partecipazioni dirette, il Piano operativo di razionalizzazione prevede che la dismissione delle partecipazioni societarie nelle quali la Regione Lazio è socio di minoranza debba essere effettuata al valore di patrimonio netto o al prezzo di mercato (fair value), individuato con una valutazione da parte di un soggetto terzo ed indipendente. A tal proposito, con determinazione dirigenziale del 31 dicembre 2015, n. G17459, è stata indetta una procedura aperta, sotto soglia, con il criterio di aggiudicazione del prezzo più basso, ai sensi degli articoli 82 e 124 del D.Lgs. n. 163/2006 e ss. mm. ii., per la ricerca di un advisor esterno, al quale affidare il servizio di supporto e di assistenza tecnico-giuridica finalizzato alla dismissione delle partecipazioni societarie nelle quali l'amministrazione regionale è socio di minoranza. La gara in argomento è stata aggiudicata nel mese di settembre 2016 e consentirà all'amministrazione regionale di procedere all'alienazione delle partecipazioni detenute in Aeroporti di Roma S.p.A., Tecnoborsa S.c.p.A., CAR S.c.p.A. e Centrale del Latte S.p.A., mentre per quanto riguarda la partecipazione detenuta in Alta Roma S.c.p.A. la regione ha ritenuto opportuno rinviarne la dismissione al fine di non mettere a rischio la corresponsione del contributo stanziato dall'I.C.E. a favore della medesima società, pari a euro 1,5 milioni, da destinare alla realizzazione delle edizioni di gennaio 2016 e luglio 2016 dell'evento denominato "Alta Roma". In esecuzione del citato servizio di advisor, la società aggiudicataria della procedura, ha fornito apposite perizie giurate di stima del valore delle partecipazioni che si intende alienare e dette partecipazioni, complessivamente considerate, sono state stimate per un valore pari a euro 55.220.000.

Il processo di dismissione ha preso avvio con l'adozione delle linee strategiche per la dismissione, approvate dalla Giunta regionale con la deliberazione n. 53/2017, tra le quali: il criterio di aggiudicazione del pubblico incanto (ai sensi dell'articolo 743, comma 1, lettera c), e dell'articolo 76 del R.D. n. 827/1924, per mezzo di offerte segrete, pari o in aumento rispetto al prezzo a base d'asta indicato nel bando, in ossequio ai principi di trasparenza, pubblicità e non discriminazione previsti all'articolo 10, comma 2, del decreto legislativo n. 175/2016). Con determinazione dirigenziale 17 febbraio 2017, n. G01836, è stato autorizzato l'espletamento dell'asta pubblica e sono stati approvati i relativi atti di gara.

#### **Bando di cessione delle partecipazioni di minoranza.**

La Regione Lazio, nel corso del 2016, ha aggiudicato ad un advisor esterno, tramite procedura concorrenziale, il servizio di supporto e di assistenza tecnico-giuridica finalizzato alla dismissione delle partecipazioni societarie nelle quali l'amministrazione regionale è socio di minoranza.

Nei primi mesi dell'anno 2017 è stato pubblicato il bando per la cessione delle partecipazioni societarie nelle quali l'amministrazione regionale è socio di minoranza. La procedura di cessione, come sopra indicato, è finalizzata a dare attuazione agli obiettivi previsti nel "Piano operativo di razionalizzazione delle partecipazioni societarie possedute dalla Regione Lazio" adottato con il decreto del Presidente n. T00060 del 21 aprile 2015 nell'ambito del quale è stata prevista, tra l'altro, la dismissione delle partecipazioni in società che svolgono funzioni non strettamente indispensabili per l'attività istituzionale della Regione Lazio, individuate nella seguente tabella:

Società	Quota partecipazione	Tempi previsti	Valore posto a base d'asta
Centrale del Latte S.p.A.	1,71%	entro 2017	Importo a base d'asta € 2,2 mln (perizia giurata di stima del 9 febbraio 2017)
Aeroporti di Roma S.p.A.	1,33%	entro 2017	Importo a base d'asta € 48,5 mln (perizia giurata di stima del 23 gennaio 2017)
Centro Agroalimentare Roma - C.A.R. S.C.p.A.	26,7%	entro 2017	Importo a base d'asta € 14,5 mln (perizia giurata di stima del 23 gennaio 2017)
Tecnoborsa S.c.P.A.	1,87%	entro 2017	Importo a base d'asta € 20 mila (perizia giurata di stima del 23 gennaio 2017)

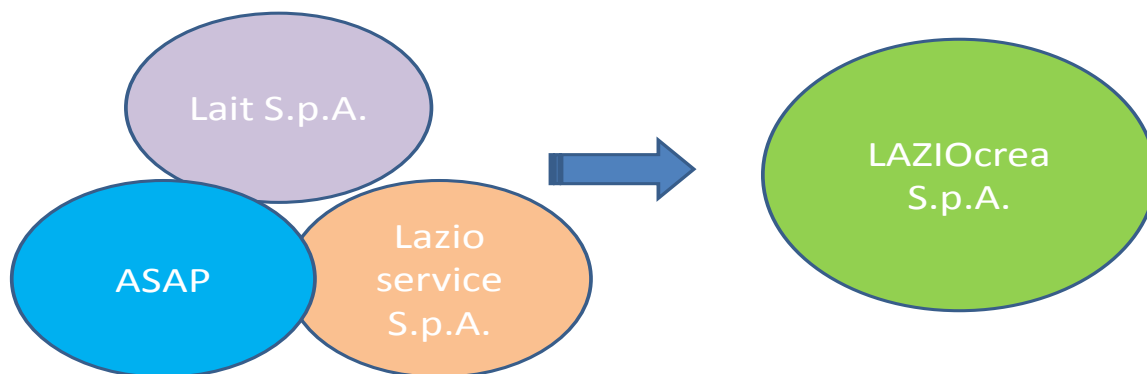
Il Piano di razionalizzazione, nel settore dei sistemi informativi e delle funzioni amministrative, dando seguito a quanto già disposto dall'articolo 5 della legge regionale 24 novembre 2014, n. 12 (Disposizioni di razionalizzazione e riduzione della spesa regionale), ha previsto l'accorpamento in un unico soggetto, mediante fusione per unione, delle due società LAit S.p.A. e Lazio Service S.p.A.. Al riguardo, con la D.G.R. 26 giugno 2015, n. 306, la Giunta regionale ha autorizzato la creazione di un unico soggetto derivante dall'accorpamento delle suddette società a controllo regionale e, in occasione delle assemblee straordinarie dei soci di LAit S.p.A. e di Lazio Service S.p.A. del 15 settembre 2015, con D.G.R. 15 settembre 2015, n. 488, è stato approvato il

progetto di fusione per unione e lo statuto della costituenda società "LAZIOcrea S.p.A.", di cui la Regione Lazio è socio unico.

Il Piano di razionalizzazione prevede il trasferimento nel nuovo soggetto derivante dalla fusione di Lazio Service S.p.A. e Lait S.p.A. (oggi LAZIOcrea S.p.A.) delle attività di formazione dell'Agenzia per lo Sviluppo delle Amministrazioni Pubbliche (ASAP), associazione di diritto privato in controllo pubblico i cui soci sono la Regione Lazio e l'Istituto regionale di studi giuridici del Lazio "Arturo Carlo Jemolo", nel rispetto della piena salvaguardia dei livelli occupazionali. In proposito, il comma 6 dell'art. 3 della sopra citata L.R. 10 agosto 2016, n. 12, prevede che *"la Giunta regionale con propria deliberazione, sentita la commissione consiliare competente in materia di bilancio, partecipazione, demanio e patrimonio, programmazione economico-finanziaria, entro centoventi giorni dalla data di entrata in vigore della presente legge, definisce procedure e modalità per consentire il subentro di LAZIOcrea S.p.A. nelle attività svolte da ASAP"*. A fronte delle citate previsioni normative è stata adottata la D.G.R. 4 ottobre 2016, n. 569, con la quale, in ottemperanza delle citate disposizioni normative, è stata autorizzata l'assemblea straordinaria dei soci a deliberare lo scioglimento dell'ASAP, tramite messa in liquidazione e la nomina di uno o più liquidatori per la presentazione ai soci del bilancio iniziale di liquidazione entro e non oltre 30 giorni dalla nomina e a porre in essere tutte le attività richieste dalla natura dell'incarico e quelle necessarie al trasferimento delle funzioni e del personale dell'Agenzia ASAP in LAZIOcrea S.p.A.. Con la predetta deliberazione n. 569/2016 si è ritenuto opportuno, ancorché prioritario, ai fini della salvaguardia dei livelli occupazionali, prevedere la costituzione di un elenco a cura del liquidatore dell'ASAP per il passaggio nella società a controllo pubblico regionale LAZIOcrea S.p.A. del personale con contratto di lavoro subordinato a tempo indeterminato in servizio nell'Agenzia alla data di predisposizione del bilancio iniziale di liquidazione.

**AZIONI ATTUATE NEL SETTORE SISTEMI INFORMATIVI E FUNZIONI AMMINISTRATIVE**

**A dicembre 2015 è stata costituita LAZIOcrea S.p.A.**



Il riordino delle società operanti nel settore dello sviluppo economico ha comportato che le attività nel suddetto campo sono state affidate interamente alla società Lazio Innova S.p.A. (già Sviluppo Lazio S.p.A.).

Nel corso dell'anno 2014 sono state perfezionate le fusioni per incorporazione delle seguenti società nella società Lazio Innova S.p.A.

- Banca Impresa Lazio S.p.A. con atto del 25 giugno 2014, avente efficacia dal 1° luglio 2014, previa acquisizione del 100% del capitale sociale da parte di Lazio Innova, mediante operazione di acquisto delle azioni detenute dai privati, perfezionata in data 19 maggio 2014;
- Unionfidi Lazio S.p.A. con atto del 30 luglio 2014, avente efficacia dal 1° agosto 2014;
- FILAS S.p.A. con atto del 29 ottobre 2014, avente efficacia dal 1° novembre 2014.

Per quanto attiene al processo alla fusione per incorporazione di BIC Lazio S.p.A., società partecipata dalla Regione in via indiretta attraverso Lazio Innova S.p.A. che ne detiene una quota del capitale pari al 77,49%, la deliberazione della Giunta regionale n. 87/2014 ha previsto, quale percorso attuativo della procedura di riordino, la fusione per incorporazione di BIC Lazio S.p.A. in Lazio Innova S.p.A., previa permuta o acquisizione diretta della restante quota pari al 22,51% del capitale sociale posseduta dall'Unione regionale delle Camere di Commercio del Lazio.

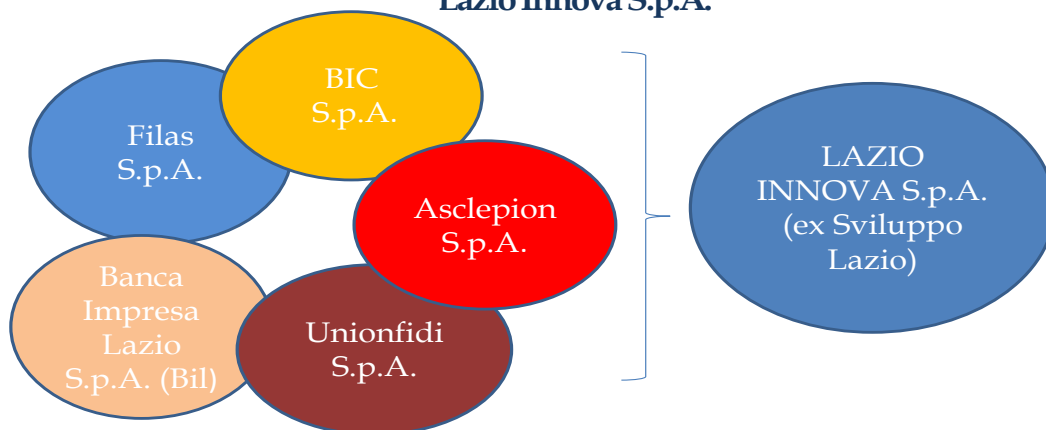
Il riordino di Lazio Innova S.p.A. ha determinato la riconduzione in un'unica società in luogo delle 6 preesistenti, il passaggio da 6 uffici in affitto a 3, tutti di proprietà regionale, il passaggio da 43 a 6 componenti degli organi sociali e la riduzione da 16 a 9 dirigenti. A seguito del suddetto processo, in un anno sono stati conseguiti risparmi per 4,8 milioni di euro, ai quali si aggiungono 30,2 milioni di euro che la Regione Lazio risparmierà sul fondo di dotazione del gruppo nel periodo 2014-2018. Infatti, nel bilancio 2013, tale fondo era pari a 40,2 milioni di euro; la Regione Lazio ha disposto uno stanziamento di euro 39,4 milioni nel 2014, uno stanziamento di euro 32,6 milioni nel 2015 ed uno stanziamento di euro 33,8 milioni nel 2016; mentre ha previsto uno stanziamento di euro 33 milioni nel 2017 ed uno stanziamento di euro 32 milioni nel 2018.

Si rileva che **non risulta trasmessa al Consiglio regionale, da parte della Giunta, la relazione sull'attività di controllo analogo esercitato dalle competenti strutture nei confronti della società Lazio Innova S.p.a. (già Sviluppo Lazio S.p.a.) ai sensi dell'Art. 1, comma 5, lett. B), della L.R. 10/2013** (Disposizioni di riordino delle Società Regionali operanti nel settore dello sviluppo economico e imprenditoriale). **Si rileva altresì che non risultano approvate dal Consiglio regionale ai sensi dell'art.2, comma 1, della L.R. 10/2013, le Linee guida per la predisposizione del Piano Industriale 2017-2019 di Lazio Innova S.p.a. e per le modifiche dello statuto della medesima società.** Il Piano Annuale delle attività 2017 di Lazio Innova S.p.a., ha ricevuto il parere, della competente commissione consiliare, con osservazioni e raccomandazioni in data 05/10/2017 ed è stato approvato dalla giunta con DG n. 852 del 12/12/2017. Vista la funzione programmatica del Piano Annuale ai sensi dell'art. 24, comma 8, L.R. 6/1999 (*"Il piano annuale indica le attività da realizzare, le previsioni economiche, le spese di funzionamento dell'Agenzia che sono finanziate con il Fondo."*) la sua approvazione dovrebbe avvenire all'inizio dell'anno a cui il Piano si riferisce e comunque entro il mese di Ottobre ai sensi dall'articolo summenzionato.



**AZIONI ATTUATE NEL SETTORE SVILUPPO ECONOMICO**

**Una sola società per lo sviluppo: a febbraio 2015 è nata Lazio Innova S.p.A.**



**Il processo di riordino delle Società regionali operanti nel settore dello sviluppo economico e imprenditoriale si completerà con la fusione per incorporazione di BIC S.p.A. in Lazio Innova S.p.A.**

Per quanto riguarda il settore ambientale (dei rifiuti), la Regione Lazio è azionista unico di Lazio Ambiente S.p.A., costituita ai sensi della legge regionale 13 agosto 2011, n. 15, con la finalità di acquisire i rami d’azienda delle società del gruppo Consorzio GAIA in amministrazione straordinaria. Nel mese di dicembre 2015 Lazio Ambiente S.p.A. ha concluso la formale acquisizione del 60% delle azioni della società EP Sistemi S.p.A..

Il Piano operativo di razionalizzazione ha previsto, con riguardo alle società operanti nel settore ambientale, l’avvio di un processo di aggregazione con un altro operatore del settore e la successiva cessione delle quote regionali ai comuni del territorio di riferimento. Al fine di dare esecuzione agli interventi previsti nel succitato Piano di riorganizzazione, la Giunta regionale, con la deliberazione n. 572 del 4 ottobre 2016, ha approvato l’operazione di cessione totale delle quote detenute dalla Regione Lazio in Lazio Ambiente S.p.A. e nella controllata EP Sistemi S.p.A., in sostituzione del percorso inizialmente indicato nel Piano operativo di razionalizzazione, quale migliore azione da intraprendere in termini di fattibilità tecnica, di coerenza con il piano di razionalizzazione, di prospettiva industriale nonché di effetti economici. Il Consiglio regionale del Lazio, con la deliberazione n. 16 del 28 dicembre 2016, concernente il “Documento di Economia e Finanza Regionale 2017 - anni 2017-2019”, ha disposto, tra l’altro, che i risultati dell’attività svolta

dall'advisor e la prospettiva di cessione della partecipazione nella società Lazio Ambiente andranno esaminati nel quadro di una complessiva valutazione strategica da parte della Regione, insieme agli enti locali coinvolti, della gestione dell'intero ciclo dei rifiuti nel quadrante interessato dall'attuale attività di Lazio Ambiente, che si faccia carico di:

- a) mantenere il controllo sulla discarica di Colle Fagiolaro, al fine di assicurare la coerenza dell'indirizzo assunto che prevede la chiusura della discarica stessa e il successivo recupero ambientale all'esaurimento della disponibilità creata dagli interventi recentemente decisi e comunque inderogabilmente entro un triennio;
- b) realizzare con le più opportune modalità, la radicale ristrutturazione delle attuali linee di termovalorizzazione, da utilizzare per i fabbisogni nell'ambito territoriale di competenza, al fine di assicurare sia la massima economicità sia il minimo impatto ambientale, in un'area già sensibile al problema, e le più ampie garanzie, anche a medio e lungo termine, per la salute dei cittadini;
- c) tutelare i livelli occupazionali con una riqualificazione dei servizi di raccolta e spazzamento soprattutto incrementando i livelli della raccolta differenziata e del servizio porta a porta.

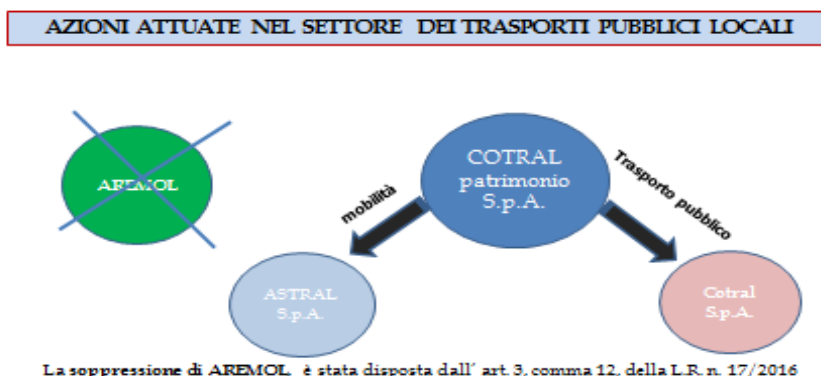
Inoltre, il legislatore regionale, al fine di rendere possibile la dismissione di Lazio Ambiente S.p.A. con l'articolo 1, comma 84, della legge regionale 31 dicembre 2016, n. 17, ha disposto l'eliminazione del vincolo di totale partecipazione pubblica della Regione Lazio nella medesima Lazio Ambiente (già previsto all'articolo 1, comma 2, primo periodo della L.R. n. 15/2011) e l'eliminazione del vincolo di partecipazione maggioritaria (già previsto all'articolo 2, comma 1, lett. b), della L.R. n. 15/2011).

Il Piano di razionalizzazione, inoltre, ha previsto l'accorpamento di Aremol (Agenzia regionale per la mobilità), Astral S.p.A. e Cotral Patrimonio S.p.A. in un unico soggetto giuridico, che si occuperà di programmazione, pianificazione dei servizi e delle opere infrastrutturali, nonché di gestione e valorizzazione del patrimonio stradale ed immobiliare.

Con la deliberazione n. 565 del 20 ottobre 2015, al fine di ricondurre alla regione Lazio l'intera partecipazione azionaria della Cotral Patrimonio S.p.A., consentendo così una semplificazione degli adempimenti, è stato autorizzato l'acquisto delle quote di partecipazione azionaria di proprietà delle amministrazioni provinciali di Rieti (0,05%), Roma (12,94%) e Viterbo (0,3%), ad un prezzo corrispondente alla quota del patrimonio netto risultante dall'ultimo bilancio approvato. La Regione Lazio, in data 14 aprile 2016, ha in via propedeutica proceduto all'acquisto delle azioni di minoranza

della Cotral Patrimonio S.p.A. detenute dalle amministrazioni provinciali di Viterbo, Rieti e Roma, divenendo così azionista unico. Con deliberazione della Giunta regionale 10 maggio 2016, n. 243, la Regione Lazio ha approvato il progetto di scissione totale di Cotral Patrimonio S.p.A. in favore di Cotral S.p.A. e di Astral S.p.A. e al fine di semplificare gli adempimenti societari relativi all'operazione di scissione, ha rinunciato al deposito degli atti di cui all'art. 2501-septies c.c., alle relazioni di cui agli artt. 2501-quinquies e 2501-sexies c.c., nonché al termine di cui all'ultimo comma dell'art. 2501-ter c.c. e all'articolo 2501-quater c.c. Infine, il 28 luglio 2016 si è conclusa l'operazione straordinaria di scissione totale di Cotral Patrimonio S.p.A. con il conferimento del ramo d'azienda funzionale al servizio di trasporto pubblico locale in Cotral S.p.A. e con il conferimento del ramo d'azienda non funzionale al servizio di TPL in Astral S.p.A.1.

L'operazione di scissione di Cotral Patrimonio S.p.A. e la sua conseguente chiusura genererà, secondo le previsioni, risparmi annui per circa **6,1 milioni di euro**.



2

Il sistema di controllo sulle società controllate affidatarie dirette di un servizio regionale (società in house) è stato ridefinito e riorganizzato tramite la DGR n. 49 del 23/02/2016, avente ad oggetto "Direttiva in ordine al sistema dei controlli sulle società controllate dalla Regione Lazio anche ai fini dell'esercizio del controllo analogo".

La suddetta direttiva, in ossequio al principio costituzionale del buon andamento dell'azione amministrativa, di cui all'art. 97 della Costituzione, impone **una costante verifica delle condizioni di equilibrio contabile delle società partecipate dalle pubbliche amministrazioni**, quanto meno al fine di accertare il pareggio dei costi del servizio con i ricavi ottenuti per le prestazioni erogate ed impegna le strutture regionali, ciascuna per la sua competenza, a porre in essere comportamenti finalizzati all'efficacia delle disposizioni e all'effettività di funzionamento delle attività di controllo.

In particolare, sono state definite:

- a) le procedure e le regole omogenee ed uniformi a cui le società devono attenersi, nonché le norme di comportamento dei rappresentanti della Regione Lazio all'interno degli organi delle società controllate;
- b) le procedure volte alla definizione ed assegnazione degli indirizzi e degli obiettivi cui devono attenersi le società controllate dalla Regione Lazio, nonché all'attivazione di un sistema di monitoraggio che consenta di individuare ed analizzare gli scostamenti rispetto agli obiettivi assegnati e l'individuazione delle opportune azioni correttive;
- c) la costituzione e l'organizzazione di un idoneo sistema informativo finalizzato a rilevare i rapporti finanziari tra l'ente proprietario e la società, la situazione contabile, gestionale e organizzativa della società, i contratti di servizio, la qualità dei servizi, il rispetto delle norme di legge sui vincoli di finanza pubblica, delineando la tipologia di informazioni che gli organi societari sono tenuti a fornire all'Amministrazione regionale per il monitoraggio periodico;
- d) le competenze delle diverse direzioni regionali coinvolte, a vario titolo, nell'attività di controllo.

Con riferimento al sistema informativo di cui al precedente punto c), nell'anno 2016 è proseguita l'attività di implementazione del sistema di monitoraggio dei dati di bilancio delle società partecipate della Regione Lazio, in aderenza anche alle indicazioni della Corte dei Conti in sede di parifica del rendiconto 2013 della Regione Lazio.

Il predetto sistema informativo, acquisito, mediante la formula del riuso ex art. 69 del decreto legislativo n. 82/2005 (cosiddetto "Codice dell'Amministrazione Digitale"), ha consentito di svolgere una regolare e periodica attività di monitoraggio, contabile e finanziario, nei confronti delle società partecipate, consentendo anche di analizzare eventuali scostamenti rispetto agli obiettivi assegnati e di individuare le opportune azioni correttive, anche in riferimento a possibili squilibri economico-finanziari rilevanti per il bilancio dell'ente. La piattaforma è, altresì, funzionale alla redazione del

bilancio consolidato della Regione Lazio, in adempimento alle prescrizioni in materia recate dal decreto legislativo n. 118/2011, ivi compresa la gestione delle partite infragruppo. Il sistema informativo è andato a regime a partire dal secondo quadrimestre 2016.

La DGR n. 49 del 23/02/2016, recante “*Direttiva in ordine al sistema dei controlli sulle società controllate dalla regione Lazio anche ai fini dell’esercizio del controllo analogo*”, prevede che la Regione Lazio definisca, nell’ambito della propria autonomia organizzativa, un sistema di controllo analogo sulle società controllate, articolato come segue:

- 1) controllo strategico;
- 2) controllo di gestione e sulla qualità dei servizi;
- 3) controllo sulla situazione economica, finanziaria e patrimoniale della società.

Per quanto riguarda il controllo strategico, la Giunta regionale definisce, nell’ambito del Documento di Economia e Finanza regionale (DEFER), gli indirizzi e gli obiettivi strategici che le società devono perseguire nel periodo considerato. La specifica sezione del DEFER dedicata alle linee strategiche delle società controllate indica gli standard qualitativi e quantitativi di riferimento e individua gli indicatori tecnico-fisici per il monitoraggio periodico.

Entro il 31 luglio di ogni anno, le società controllate relazionano sullo stato di attuazione degli obiettivi strategici e degli eventuali scostamenti, utilizzando gli indicatori definiti nel DEFER, affinché l’Amministrazione regionale assuma le necessarie azioni correttive. La relazione è trasmessa dalle società regionali alla struttura competente in materia di controllo strategico. Per quanto riguarda il controllo di gestione e sulla qualità dei servizi, la Giunta regionale, sulla base degli indirizzi ed obiettivi strategici approvati nel DEFER, approva i piani annuali operativi di attività. I piani operativi di attività riportano la declinazione degli indirizzi strategici in obiettivi gestionali annuali, individuati secondo i diversi aspetti:

- a) organizzativo-gestionali;
- b) qualità dei servizi e prestazioni aziendali.

Gli obiettivi dei piani operativi di attività sono individuati con le società attraverso incontri di coordinamento.

Il piano operativo di attività contiene:

- a) il piano annuale delle attività, redatto in coerenza con gli obiettivi strategici individuati nel DEFER, che indica le linee operative organizzative e gestionali annuali e comprende il budget annuale;

- b) una relazione che individua i principali fattori di rischio che possono determinare costi aggiuntivi, anche derivanti da contenziosi;
- c) il fabbisogno di personale.

Il piano operativo di attività indica gli obiettivi da raggiungere attraverso l'utilizzo di indicatori qualitativi-quantitativi, così come previsti nel DEFR e nel contratto di servizio ovvero nel piano di attività.

Le società trasmettono, entro il 31 luglio di ciascun anno, una rendicontazione concernente lo stato di attuazione degli indirizzi individuati nell'anno precedente, da sottoporre all'approvazione della giunta regionale anche al fine di individuare le opportune azioni correttive. Il piano operativo di attività evidenzia gli obiettivi raggiunti nell'anno e gli eventuali scostamenti rispetto alle previsioni espresse attraverso gli indicatori rilevati ad inizio periodo.

Infine, per quanto riguarda il controllo sulla situazione patrimoniale ed economico-finanziaria delle società, la struttura regionale competente in materia di esercizio dei diritti del socio effettua un monitoraggio periodico quadrimestrale della situazione patrimoniale ed economico-finanziaria delle società controllate. L'attività di monitoraggio si avvale di schede di reporting che evidenziano:

- a) lo stato patrimoniale attivo e passivo della società;
- b) i costi ed i ricavi maturati nel periodo;
- c) il dettaglio dei rapporti finanziari di credito/debito tra la Regione Lazio e la società controllata;
- d) gli approvvigionamenti e i lavori affidati a terzi;
- e) ogni altra informazione utile che incide sugli equilibri economico finanziari della società.

Le società informano tempestivamente la Regione Lazio, ove vengano a conoscenza di situazioni, anche solo potenziali, tali da pregiudicare gli equilibri complessivi del "Gruppo Regione Lazio".

## **LA CONTABILITÀ ECONOMICO-PATRIMONIALE**

L'art. 2, del decreto legislativo 23 giugno 2011, n. 118 stabilisce che le regioni e gli enti locali adottano la contabilità finanziaria cui affiancano, ai fini conoscitivi, un sistema di contabilità economico-patrimoniale, garantendo la rilevazione unitaria dei fatti gestionali sia sotto il profilo finanziario che sotto il profilo economico-patrimoniale. L'art. 37 dello stesso decreto, precisa al

riguardo che il sistema contabile delle regioni, in attuazione dell'articolo 2, comma 2, lettera h) della legge 5 maggio 2009, n. 42, garantisce la rilevazione unitaria dei fatti gestionali sotto il profilo finanziario, economico e patrimoniale, attraverso l'adozione:

- della contabilità finanziaria che ha natura autorizzatoria e consente la rendicontazione della gestione finanziaria;
- della contabilità economico-patrimoniale per la rilevazione, ai fini conoscitivi degli effetti economici e patrimoniali dei fatti gestionali, che consente la rendicontazione economico e patrimoniale.

Le regioni garantiscono la rilevazione unitaria dei fatti gestionali sotto il profilo finanziario ed economico patrimoniale adottando il *piano dei conti integrato* e comuni schemi di bilancio. L'art. 2, comma 4, del DPCM 28 dicembre 2011, ha consentito agli enti in "sperimentazione", come la regione Lazio di rinviare al 2013 l'attuazione delle disposizioni riguardanti la contabilità economico patrimoniale definite dal "principio contabile applicato concernente la contabilità economico-patrimoniale degli enti in contabilità finanziaria".

Il nuovo sistema contabile richiede infatti il concorso della contabilità finanziaria, cui rimangono affidate le funzioni di autorizzazione e rendicontazione, e della contabilità economica cui spetta, di contro, rilevare i costi/oneri e i ricavi/proventi delle transazioni poste in essere dall'amministrazione al fine di:

- ❖ rappresentare le "utilità economiche" acquisite ed utilizzate nel corso di un esercizio, anche se non direttamente collegate ai relativi movimenti finanziari e partecipare al miglioramento del processo di programmazione finanziaria;
- ❖ partecipare alla costruzione del conto del patrimonio, e rilevare, in particolare, le variazioni del patrimonio dell'ente che costituiscono un indicatore dei risultati della gestione;
- ❖ permettere l'elaborazione del conto consolidato di ciascuna amministrazione pubblica con i propri enti e organismi strumentali, aziende, società e altri organismi controllati;
- ❖ conseguire le altre finalità previste dalla legge, e in particolare consentire ai vari portatori d'interesse di acquisire ulteriori informazioni concernenti la gestione delle singole amministrazioni pubbliche.

Il principio contabile applicato, dopo aver precisato che le transazioni delle amministrazioni pubbliche danno luogo a costi o ricavi se comportano scambi sul mercato e, di contro, a oneri o proventi se dirette a fini istituzionali, ne definisce il criterio di imputazione agli esercizi finanziari sulla base del principio della c.d. “**competenza economica**”. I costi e i ricavi devono essere *imputati all’esercizio in cui l’utilità economica è acquisita o ceduta, indipendentemente dal momento in cui si manifesta il movimento finanziario*.

**I proventi** correlati all’attività istituzionale sono imputati all’esercizio nel quale si verificano le seguenti due condizioni:

1. è stato completato il processo attraverso il quale sono stati prodotti i beni o i servizi erogati dall’amministrazione pubblica;
2. l’erogazione è già avvenuta, si è cioè verificato il passaggio sostanziale e non formale del titolo di proprietà o i servizi sono stati resi. (ad esempio i proventi acquisiti per lo svolgimento delle attività istituzionali dell’amministrazione, come i trasferimenti correnti o i proventi tributari, si imputano all’esercizio nel quale si è verificata la manifestazione finanziaria - accertamento - e qualora tali risorse risultino impiegate per la copertura di costi sostenuti per le attività istituzionali programmate).

**Gli oneri** derivanti dall’attività istituzionale sono correlati con i proventi e i ricavi dell’esercizio o con le altre risorse rese disponibili per il regolare svolgimento delle attività istituzionali. Detta correlazione costituisce il principio della competenza economica ed intende esprimere la necessità di contrapporre ai componenti economici positivi dell’esercizio i relativi componenti economici negativi ed oneri, siano essi certi che presunti.

L’adozione del piano dei conti integrato, di cui all’articolo 4 del decreto legislativo n. 118/2011, costituito dall’elenco delle articolazioni delle unità elementari del bilancio finanziario gestionale e dei conti economico-patrimoniali, consente di realizzare l’integrazione tra la contabilità finanziaria ed economica. La regione Lazio, come detto, è ente in sperimentazione dal 2012 e, in attuazione di quanto previsto dall’articolo 2, comma 4, del previgente DPCM sulla sperimentazione, ha avviato le proprie rilevazioni in contabilità economico-patrimoniale nell’anno 2013, producendo il Rendiconto per l’esercizio 2013 con il Conto economico e lo Stato patrimoniale.



Il bilancio elaborato con i criteri della contabilità economico patrimoniale è composto, secondo gli schemi ministeriali, da Stato Patrimoniale e Conto Economico.

Le rilevazioni in contabilità economico-patrimoniale sono state facilitate dallo sviluppo del gestionale contabile in uso, attraverso l'applicazione della matrice di correlazione. Quest'ultima è stata prodotta dal Dipartimento della Ragioneria Generale dello Stato al fine di agevolare l'integrazione dei sistemi di contabilità finanziaria ed economico-patrimoniale.

Di seguito l'analisi dello Stato patrimoniale. L'attivo e il passivo dello stato patrimoniale al 31/12/2016 pareggiano a € 5.823.218.219,77.

## Lo stato patrimoniale ATTIVO

### *Immobilizzazioni*

Sono costituite dagli elementi patrimoniali (materiali e immateriali) destinati ad essere utilizzati durevolmente dall'Amministrazione. La condizione per l'apposizione nello Stato patrimoniale della relativa voce è che si sia verificato l'effettivo passaggio del titolo di proprietà dei beni stessi entro la data di chiusura dell'esercizio (31 dicembre 2016).

Le immobilizzazioni, ai sensi dell'articolo 2426 del codice civile, sono iscritte in bilancio distinte dai relativi fondi ammortamento. Per il calcolo dei fondi ammortamento e delle relative quote di ammortamento annuali la Regione chiarisce di aver fatto riferimento alle seguenti aliquote di ammortamento distinte per beni durevoli:

- Mezzi di trasporto stradali leggeri 20,00%;
- Equipaggiamento e vestiario 20,00%;
- Mezzi di trasporto stradali pesanti 10,00%;
- Automezzi ad uso specifico 10,00%;
- Materiale bibliografico 5,00%;
- Mezzi di trasporto aerei 5,00%;
- Mobili e arredi per ufficio 10,00%;
- Mezzi di trasporto marittimi 5,00%;
- Mobili e arredi per alloggi e pertinenze 10,00%;
- Macchine per ufficio 20,00%;
- Mobili e arredi locali uso specifico 10,00%;
- Impianti e attrezzature 5,00%;
- Strumenti musicali 20,00%;
- Fab. civili uso abit. comm.le istituz.le 2,00;
- Hardware 25,00%;
- Opere dell'ingegno Software prodotto 20,00%.

Inoltre per i fabbricati demaniali chiarisce di aver applicato l'aliquota di ammortamenti pari al 2%, mentre agli altri beni demaniali e alle infrastrutture demaniali e non demaniali l'aliquota del 3%. Ai beni immateriali l'aliquota del 20%.

### ***Immobilizzazioni immateriali***

Le immobilizzazioni immateriali sono iscritte al costo di acquisto o di produzione, al netto degli ammortamenti e delle svalutazioni.

Il valore complessivo delle immobilizzazioni immateriali al 31.12.2016 indicato in bilancio, al netto del relativo Fondo di ammortamento, è pari a euro 15.284.283,04 con un aumento rispetto all'anno precedente di euro 2.220.391,78, pari a circa al 12,35%.

La quota di ammortamento relativa all'anno 2016, calcolata in euro 5.947.728,94, è stata riportata nel Conto economico alla voce "14a Ammortamenti di immobilizzazioni immateriali".

### ***Immobilizzazioni materiali***

La Regione per la valorizzazione degli immobili in bilancio ha utilizzato vari criteri in base alle specifiche situazioni riscontrate descritte di seguito. Il valore complessivo delle immobilizzazioni materiali al 31.12.2016 indicate in bilancio, al netto dei relativi Fondi di ammortamento, è pari euro 1.000.143.800,60, con una riduzione rispetto all'anno precedente di euro 10.970.709,63, pari a circa il 1%. La quota di ammortamento relativa all'anno 2016, calcolata in euro 25.566.321,43, è stata riportata nel Conto economico alla voce "14b Ammortamenti di immobilizzazioni materiali".

Beni immobili - I beni immobili acquisiti a titolo oneroso sono iscritti in bilancio al costo di acquisizione, inclusivo di eventuali oneri accessori d'acquisto (oneri notarili, tasse di registrazione dell'atto, ecc.). I beni immobili entrati in proprietà della Regione a seguito di specifico trasferimento dallo Stato o da altro soggetto sono stati valorizzati facendo riferimento alle stime di valore indicate nei relativi atti di trasferimento, ove presenti. Nel caso in cui tali valori non risultavano presenti, si è fatto riferimento, prioritariamente, ad una relazione di stima eseguita dall'Ufficio tecnico interno, effettuata anche tenendo conto dei valori medi di mercato pubblicati dall'Osservatorio del Mercato Immobiliare (OMI) sul sito internet dell'Agenzia delle Entrate. Nei casi in cui le stime di valore OMI non risultavano utilizzabili, perché mancanti in relazione alla tipologia del bene, è stato considerato un valore catastale, ottenuto partendo dall'ammontare delle rendite vigenti al 1° gennaio dell'anno di

imposizione, rivalutate del 5 per cento, ai sensi dell'articolo 3, comma 48, della legge 23 dicembre 1996, n. 662 e applicando, alla rendita così rivalutata, i relativi coefficienti catastali.

Terreni - Per i terreni agricoli, il valore è costituito da quello ottenuto applicando all'ammontare del reddito dominicale, vigente al 1° gennaio dell'anno d'imposizione, rivalutato del 25 per cento ai sensi dell'articolo 3, comma 51, della legge 23 dicembre 1996, n. 662, il coefficiente pari a 130 e rispetto all'anno precedente non ha subito variazioni.

Il valore al 31 dicembre 2016 dei terreni del demanio è esposto alla voce III1 dell'Attivo e non ha subito variazioni nel corso dell'esercizio, essendo pari anche nel 2016 ad € 20.983.485,05, mentre i terreni esposti alla voce III2 dell'Attivo nelle altre immobilizzazioni materiali ha subito una svalutazione nel corso del 2016 per € 14.925.520,50, portando il valore al 31 dicembre 2016 di tali terreni ad € 432.137.218,32.

Fabbricati: La voce "2.2 Fabbricati" al punto "III 2 Altre immobilizzazioni materiali" dell'Attivo, pari ad euro 484.730.013,19, esprime il valore contabile dei fabbricati di proprietà della regione Lazio, in essere al 31 dicembre 2016, al netto dei relativi fondi di ammortamento.

La voce "2.5 Mezzi di trasporto" al punto "III 2 Altre immobilizzazioni materiali", pari al 31 dicembre 2016 ad euro 7.839.836,22, è rappresentata al netto dei relativi fondi di ammortamento.

### ***Immobilizzazioni finanziarie***

#### **Partecipazioni**

Per quanto concerne i criteri di valutazione adottati per le partecipazioni, in coerenza con quanto previsto dal principio contabile applicato concernente la contabilità economico-patrimoniale degli enti in contabilità finanziaria citato in premessa, si è provveduto a valutare le partecipazioni in società non controllate sulla base del criterio del costo storico, rettificato dalle perdite che alla data di chiusura dell'esercizio sono state ritenute durevoli (articolo 2426, numeri 1 e 3, del codice civile).

Con riguardo, invece, alle partecipazioni in società controllate, ai sensi del medesimo principio contabile, la valutazione è stata effettuata secondo il metodo del patrimonio netto, di cui all'articolo 2426, numero 4, del codice civile. In tale ultimo caso, per le modalità di iscrizione e valutazione si è fatto riferimento al principio contabile OIC 17 "Bilancio consolidato e metodo del patrimonio netto", il quale prevede una valutazione che tenga conto dei risultati della società, tradottisi in aumenti e diminuzioni intervenuti nelle consistenze patrimoniali sottostanti l'investimento, rilevandole secondo il principio della competenza economica.

La valutazione delle partecipazioni in società controllate e partecipate è pari complessivamente a euro 131.428.897,96, così dettagliate:

- partecipazioni in società controllate euro 109.459.509,28;
- partecipazioni in società partecipate euro 21.969.388,68.

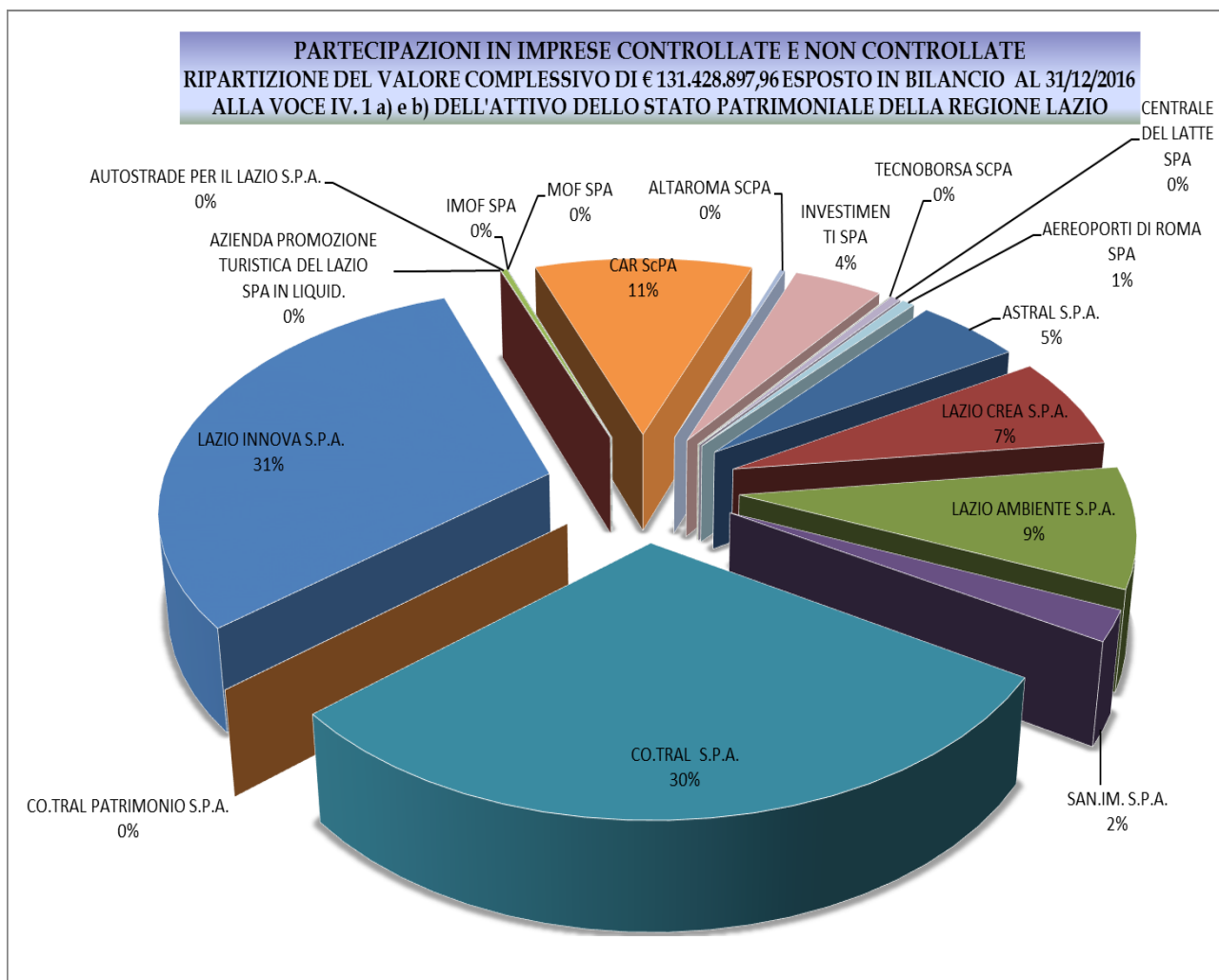
Di seguito nella tabella è possibile analizzare il dettaglio delle partecipazioni in società controllate.

SOCIETA' CONTROLLATE	QUOTA DI PARTECIPAZIONE	CAPITALE SOCIALE AL 31/12/2016	AZIONI POSSEDUTE AL 31/12/2016	VALORE NOMINALE AZIONE	PATRIMONIO NETTO		UTILE/PERDITA D'ESERCIZIO AL 31/12/2016	VALORE DELLA PARTECIPAZIONE AL 31/12/2016	VALORE DELLA PARTECIPAZIONE AL 31/12/2015
					AL 31/12/2015	AL 31/12/2016			
ASTRAL S.P.A.	100%	€ 1.000.000,00	2.000	€ 500,00	€ 1.724.819,00			€ 6.721.549,11	€ 1.724.819,00
LAZIO CREA S.P.A.	100%	€ 924.400,00	18.488	€ 50,00	€ 8.840.159,00			€ 8.840.159,00	€ 7.531.877,00
LAZIO AMBIENTE S.P.A.	100%	€ 14.798.035,00	14.798	€ 1.000,00	€ 5.246.668,00	€ 11.447.441,00	-€ 6.399.226,00	€ 11.447.441,00	€ 19.173.452,00
SAN.I.M. S.P.A.	100%	€ 600.000,00	600.000	1	€ 2.452.873,00	€ 2.873.398,00	€ 420.525,00	€ 2.873.398,00	€ 2.452.873,00
CO.TRAL S.P.A.	100%	€ 11.043.222,30	110.432.223	€ 0,10	€ 20.411.592,00	€ 39.110.395,63		€ 39.110.395,63	€ 20.172.928,00
CO.TRAL PATRIMONIO S.P.A.	100,00%	€ 2.100.000,00	2.000.000,00	€ 1,00	€ 3.688.242,00	€ 3.198.370,14		€ 0,00	€ 3.198.370,14
LAZIO INNOVA S.P.A.	80,50%	€ 48.927.354,56	76.263	€ 516,46	€ 50.268.684,00	€ 50.368.412,00	€ 98.115,00	€ 40.466.566,54	€ 42.082.466,94
AZIENDA PROMOZIONE TURISTICA DEL LAZIO SPA IN LIQUID.	51,00%	€ 1.000.000,00	510	€ 1.000,00	€ 650.669,00			€ 0,00	€ 0,00
<b>TOTALE SOCIETA' CONTROLLATE</b>								<b>€ 109.459.509,28</b>	<b>€ 96.336.786,08</b>

La successiva tabella, invece, descrive la consistenza delle partecipazioni in società non controllate.

SOCIETA' PARTECI PATE NON CONTRO LLATE	QUOTA DI PARTECIPA ZIONE	CAPITALE SOCIALE AL 31/12/2016	AZIONI POSSEDUTE AL 31/12/2016	VALORE NOMINALE AZIONE	PATRIMONIO NETTO		UTILE/PERDITA D'ESERCIZIO AL 31/12/2016	VALORE DELLA PARTECIPAZIONE AL 31/12/2016	VALORE DELLA PARTECIPAZIONE AL 31/12/2015
					AL 31/12/2015	AL 31/12/2016			
AUTOST RADE PER IL LAZIO S.P.A.	50,00%	€ 1.061.886,00	530.943	€ 1,00	€ 1.061.886,00	€ 795.778,00	-€ 266.109,00	€ 397.889,00	€ 530.943,00
IMOF SPA	31,52%	€ 17.043.180,00	10.400	€ 516,46	€ 16.449.012,00			€ 0,00	€ 0,00
MOF SPA	<b>27%</b>	€ 557.766,00	290	€ 516,45	€ 630.659,00			€ 0,00	€ 0,00
CAR ScPA	26,79%	€ 69.505.982,00	18.621.196	€ 1,00	€ 51.862.881,00	€ 52.417.970,00	€ 560.266,00	€ 14.043.183,98	€ 13.894.471,30
ALTARO MA SCPA	18,54%	€ 1.751.280,00	324.687	€ 1,00	€ 2.520.816,00	€ 2.231.296,00	€ 16.021,00	€ 324.687,00	€ 324.687,00
INVESTI MENTI SPA	9,82%	€ 93.272.987,00	53.418	€ 171,56	€ 113.170.095,00	€ 58.086.921,00	-€ 38.247.400,00	€ 5.707.403,70	€ 19.917.247,79
TECNOB ORSA SCPA	1,88%	€ 1.377.067,00	25.820	€ 1,00	€ 1.571.065,00	€ 1.571.947,00	€ 880,00	€ 25.820,00	€ 25.820,00
CENTRAL E DEL LATTE SPA	1,71%	€ 37.736.000,00	128.721	€ 5,00	€ 54.575.948,00	€ 54.026.989,00	€ 5.148.354,00	€ 643.605,00	€ 643.605,00
AEREOPO RTI DI ROMA SPA	1,33%	€ 62.224.743,00	826.800	€ 1,00	€ 1.128.704.000,00	€ 1.101.042.000,00	€ 148.540.000,00	€ 826.800,00	€ 826.800,00
<b>TOTALE</b>								<b>€ 21.969.388,68</b>	<b>€ 36.163.574,09</b>

Il grafico seguente mostra la composizione totale del portafoglio di partecipazioni della regione Lazio al 31 dicembre 2016.



### ALTRI TITOLI

La voce Altri titoli, pari ad euro 104.814.119,44, rappresenta l'importo delle quote del fondo immobiliare i3 Regione Lazio di Invimit acquisite dalla regione nell'ambito delle note operazioni di apporto al fondo e valutate in bilancio al costo.

La regione detiene al 31 dicembre 2016 n. 185 quote come dettagliato nel seguente prospetto:

esercizio		numero quote	costo unitario	costo totale
2015	1 apporto	65	500.000,000	32.500.000,00
2015	2 apporto	31	500.000,000	15.500.000,00
2016	3 apporto	56	620.511,411	34.748.639,01
2016	4 apporto	33	668.650,922	22.065.480,43
totali		185		<b>104.814.119,44</b>

### *Attivo circolante*

#### *Disponibilità liquide*

Le disponibilità liquide al 31 dicembre 2016, pari ad euro 567.701.417,00, rappresentano il saldo del conto presso il Tesoriere.

#### *Crediti*

I crediti di funzionamento sono iscritti nello stato patrimoniale solo se corrispondenti a obbligazioni giuridiche perfezionate. I crediti sono iscritti al valore nominale, ricondotto al presumibile valore di realizzo attraverso il fondo svalutazione crediti, che rettifica i crediti esposti nell'attivo.

Le voci dei crediti rappresentate in bilancio al netto del fondo svalutazione crediti in essere al 31.12.2016 sono le voci A.C.II.3 Clienti ed utenti e A.C.II.4c Altri crediti - altri. Si riporta di seguito il dettaglio:

	importo lordo	fondo svalutazione	importo netto
Clienti ed utenti	49.125.992,35	10.708.989,46	38.417.002,89
Altri crediti - altri	266.842.590,33	57.594.892,46	209.247.697,87
totale		68.303.881,92	

I crediti risultanti insussistenti a seguito delle operazioni di riaccertamento sono stati svalutati quanto ad euro 37.855.174,86, mediante utilizzo parziale del fondo svalutazioni crediti in essere, accantonato nel 2015. Pertanto, il fondo svalutazione crediti proveniente dal 2015, pari ad euro 73.991.582,59, non è stato integralmente utilizzato.

L'accantonamento al fondo svalutazione crediti è stato pari ad euro 32.167.474,19 (presente alla voce 17 del Conto economico) ed il fondo svalutazione crediti al 31/12/2016 si assesta ad euro 68.303.881,92. Lo stesso è stato rappresentato in bilancio a riduzione delle correlate poste dell'attivo.

A seguire lo Stato patrimoniale attivo, con le variazioni occorse rispetto all'anno 2015.



<b>STATO PATRIMONIALE</b>						
<b>ATTIVO</b>				<b>2016</b>	<b>2015</b>	<b>variazione % 2015-2016</b>
<b>A) CREDITI VS STATO ED ALTRE AMMINISTRAZIONI PUBBLICHE PER LA PARTECIPAZIONE AI FONDI DI DOTAZIONE</b>				€ 0,00	€ 0,00	
<b>B) IMMOBILIZZAZIONI</b>						
<b>I</b>	<b>IMMATERIALE</b>					
	1	Costi di impianto ed ampliamento				
	2	costi di ricerca e sviluppo				
	3	diritti di brevetto ed utilizzazione delle opere d'ingegno	€ 9.530,14	€ 17.152,76		
	4	concessioni, licenze, marchi	€ 3.817.186,98	€ 4.950.838,75		
	5	Avviamento				
	6	immobilizzazioni in corso ed acconti	€ 3.681.064,27	€ 440.688,09		
	7	Contributi agli investimenti				
	8	Altre	€ 7.776.501,65	€ 8.195.211,86		
		<b>Totale immobilizzazioni immateriali</b>	<b>€ 15.284.283,04</b>	<b>€ 13.603.891,46</b>		<b>12,35%</b>
	<b>MATERIALE</b>					
<b>II</b>	<b>Beni demaniali</b>			<b>€ 44.565.560,21</b>	<b>€ 45.881.031,23</b>	<b>-2,87%</b>
	1.1	Terreni	€ 20.983.485,05	€ 20.983.485,05		
	1.2	Fabbricati				
	1.3	Infrastrutture	€ 23.582.075,16	€ 24.897.546,18		
	1.9	Altri beni demaniali				
<b>III</b>	<b>Altre immobilizzazioni materiali</b>			<b>€ 955.578.240,39</b>	<b>€ 965.233.479,00</b>	<b>-1,00%</b>
	2.1	Terreni	€ 432.137.218,32	€ 447.062.738,82		
	2.2	Fabbricati	€ 484.730.013,19	€ 478.916.202,74		
	2.3	Impianti e macchinari	€ 546.080,89	€ 518.833,57		
	2.4	Attrezzature industriali e commerciali	€ 67.653,62	€ 57.183,17		
	2.5	Mezzi di trasporto	€ 7.839.836,22	€ 8.494.805,40		
	2.6	Macchine per ufficio e Hardware	€ 2.846.921,69	€ 4.632.417,19		
	2.7	Mobili ed arredi	€ 6.415.725,72	€ 7.664.585,59		
	2.8	Infrastrutture	€ 17.065.705,99	€ 14.107.641,04		
	2.99	Altri beni materiali	€ 1.507.411,39	€ 1.564.043,46		
	3	Immobilizzazioni in corso ed acconti	€ 2.421.673,36	€ 2.215.028,02		
		<b>Totale immobilizzazioni materiali</b>	<b>€ 1.000.143.800,60</b>	<b>€ 1.011.114.510,23</b>		<b>-1,09%</b>
<b>IV</b>	<b>Immobilizzazioni finanziarie</b>					
	1	<b>Partecipazioni</b>	<b>€ 131.428.897,96</b>	<b>€ 132.500.360,17</b>		<b>-0,81%</b>
	a	in imprese controllate	€ 109.459.509,28	€ 96.336.786,08		
	b	in imprese partecipate	€ 21.969.388,68	€ 36.163.574,09		
	c	altri soggetti				
	2	<b>Crediti verso</b>	<b>€ 666.159,43</b>	<b>€ 208.558.465,67</b>		<b>-99,68%</b>
	a	verso amministrazioni pubbliche	€ 666.159,43	€ 557.465,67		
	b	imprese controllate				
	c	imprese partecipate				
	d	verso altri soggetti		€ 208.001.000,00		
	3	<b>Altri titoli</b>	<b>€ 104.814.119,44</b>	<b>€ 48.000.000,00</b>		<b>118,36%</b>
		<b>Totale immobilizzazioni finanziarie</b>	<b>€ 236.909.176,83</b>	<b>€ 389.058.825,84</b>		<b>-39,11%</b>
		<b>TOTALE IMMOBILIZZAZIONI (B)</b>	<b>€ 1.252.337.260,47</b>	<b>€ 1.413.777.227,33</b>		<b>-11,42%</b>
<b>C) ATTIVO CIRCOLANTE</b>						
	<b>I Rimanenze</b>					
		totale rimanenze				
	<b>II Crediti</b>					
	1	<b>Crediti di natura tributaria</b>	<b>€ 2.453.639.429,74</b>	<b>€ 3.060.195.493,34</b>		<b>-19,82%</b>
	a	crediti da tributi destinati al finanziamento della sanità	€ 1.726.511.205,99	€ 2.175.704.159,19		
	b	altri crediti da tributi	€ 727.128.223,75	€ 884.491.334,15		
	c	crediti da fondi perequativi				
	2	<b>Crediti per trasferimenti e contributi</b>	<b>€ 940.825.477,40</b>	<b>€ 882.594.005,29</b>		<b>6,60%</b>
	a	verso amministrazioni pubbliche	€ 853.470.975,73	€ 875.999.402,30		
	b	verso imprese controllate	€ 197.334,42	€ 553.316,51		
	c	verso imprese partecipate	€ 59.614.667,14	€ 269.624,51		
	d	verso altri soggetti	€ 27.542.500,11	€ 5.771.661,97		
	3	<b>Verso clienti ed utenti</b>	<b>€ 38.417.002,89</b>	<b>€ 26.569.196,87</b>		<b>44,59%</b>
	4	<b>Altri crediti</b>	<b>€ 209.247.697,87</b>	<b>€ 142.646.934,10</b>		<b>46,69%</b>
	a	verso l'erario				
	b	per attività svolta per conto terzi				
	c	altri	€ 209.247.697,87	€ 142.646.934,10		
		<b>Totale crediti</b>	<b>€ 3.642.129.607,90</b>	<b>€ 4.112.005.629,60</b>		<b>-11,43%</b>
	<b>IV Disponibilità liquide</b>					
	1	<b>Conto di tesoreria</b>				
	a	Istituto tesoriere	€ 567.701.417,00	€ 827.848.853,79		
	b	presso Banca d'Italia				
	2	<b>Altri depositi bancari e postali</b>				
	3	<b>Denaro e valori in cassa</b>				
	4	<b>Altri conti presso la tesoreria</b>				
		<b>Totale disponibilità liquide</b>	<b>€ 567.701.417,00</b>	<b>€ 827.848.853,79</b>		<b>-31,42%</b>
		<b>TOTALE ATTIVO CIRCOLANTE (C)</b>	<b>€ 4.209.831.024,90</b>	<b>€ 4.939.854.483,39</b>		<b>-14,78%</b>
<b>D) RATEI E RISCONTI</b>						
	1	<b>Ratei attivi</b>		€ 149.466,63		<b>-100,00%</b>
	2	<b>Risconti attivi</b>	€ 361.049.934,40	€ 820.656.325,45		<b>-56,00%</b>
		<b>TOTALE RATEI E RISCONTI (D)</b>	<b>€ 361.049.934,40</b>	<b>€ 820.805.792,08</b>		<b>-56,01%</b>
		<b>TOTALE DELL'ATTIVO (A+B+C+D)</b>	<b>€ 5.823.218.219,77</b>	<b>€ 7.174.437.502,80</b>		<b>-18,83%</b>

## Lo stato patrimoniale PASSIVO

### Patrimonio netto

Il patrimonio netto, alla data di chiusura del bilancio, dovrà essere articolato nelle seguenti poste:

- a) fondo di dotazione;
- b) riserve;
- c) risultati economici di esercizio.

Il Fondo di dotazione al 31 dicembre 2016 è pari ad euro - 20.898.566.733,10. Le Riserve da risultato economico di esercizi precedenti sono pari a euro - 2.041.291.008,31. Il risultato economico dell'esercizio è positivo ed è pari a euro 306.217.608,97.

### Fondo per rischi ed oneri

Secondo il Principio alla data di chiusura del bilancio è necessario valutare i necessari accantonamenti a fondi rischi ed oneri destinati a coprire perdite o debiti con le seguenti caratteristiche:

- natura determinata;
- esistenza certa o probabile;
- ammontare o data di sopravvenienza indeterminati alla chiusura dell'esercizio.

I fondi rischi di cui al punto B) Fondi per rischi ed oneri, presenti nel passivo dello stato patrimoniale, pari ad euro 23.050.871,83, sono così composti:

	saldo al 31/12/2015	utilizzi 2016	accantonamenti 2016	saldo al 31/12/2016
Fondo rischi per spese legate al contenzioso	10.000.000,00	2.673.023,25	12.673.023,25	20.000.000,00
Fondo perdite reiterate organismi partecipati	12.702.014,00	12.600.000,00	2.948.857,83	3.050.871,83
<b>totali</b>	<b>22.702.014,00</b>	<b>15.273.023,25</b>	<b>15.621.881,08</b>	<b>23.050.871,83</b>

**Gli utilizzi 2016 del Fondo rischi per spese legate al contenzioso riguardano i costi legati al contenzioso sostenuti nel corso del 2016.** L'utilizzo 2016 del Fondo perdite reiterate riguarda la ricapitalizzazione della società controllata Lazio Ambiente S.p.A., deliberata nel corso del 2016. Gli accantonamenti 2016 hanno consentito l'allineamento dei fondi ai valori dei medesimi fondi, istituiti con il bilancio di previsione finanziaria della Regione Lazio 2017-2019, di cui alla L.R. 31 dicembre 2016, n. 19.

### **Debiti**

I debiti sono esposti al loro valore nominale. I debiti di funzionamento sono iscritti nello stato patrimoniale se corrispondenti a obbligazioni giuridicamente perfezionate. I debiti di finanziamento sono costituiti dalla somma algebrica del debito all'inizio dell'esercizio più i prestiti contratti nell'esercizio, al netto dei pagamenti per rimborso di prestiti.

**I debiti complessivi della Regione ammontano ad euro 27.620.249.567,31** e sono esposti alla voce Totale Debiti D) Passivo dello Stato Patrimoniale e rispetto all'esercizio precedente si sono ridotti del 5,83%. L'unica voce dei debiti che risulta in crescita è quella relativa ai debiti da finanziamento che registrano rispetto all'anno precedente un aumento di circa il 4%.

**I debiti di finanziamento al 31 dicembre 2016 sono pari ad euro 21.384.229.546,08**, rispetto ad euro 20.589.022.095,52 ed includono le anticipazioni di liquidità contratte ai sensi del decreto legge 8 aprile 2013, n. 35 per un importo di euro 9.300.280.608,33. I debiti da finanziamento sono composti dalle seguenti tre voci del passivo dello stato patrimoniale:

#### **Prima voce**

1a Prestiti obbligazionari	250.060.742,61
----------------------------	----------------

#### **Seconda voce**

1b Prestiti Vs altre amministrazioni pubbliche	14.826.089.619,56
--	-------------------

Tale voce si compone dei seguenti finanziamenti:

Anticipazioni liquidità art. 2 D.L. n. 35/2013	5.650.470.947,52
Anticipazioni liquidità art. 3 D.L. n. 35/2013	3.649.809.660,81

Prestito 2016 per riacquisto BOR art. 45 D.L. n. 66/2013	208.000.000,00
Prestito 2015 per riacquisto BOR art. 45 D.L. n. 66/2014	822.075.685,16
Prestito 2014 art. 45 D.L. n. 66/2014 (due contratti)	4.495.733.326,07
<b>totale</b>	<b>14.826.089.619,56</b>

**Terza voce**

1d verso altri finanziatori	6.308.079.183,91
-----------------------------	------------------

Tale voce include tutti gli altri finanziamenti, in gran parte concessi dalla Cassa Depositi e Prestiti.

A seguire lo Stato patrimoniale passivo, con le variazioni occorse rispetto all'anno 2015.

<b>STATO PATRIMONIALE</b>			
<b>PASSIVO</b>	<b>2016</b>	<b>2015</b>	<b>variazione % 2015-2016</b>
<b>A) PATRIMONIO NETTO</b>			
<b>I - Fondo di dotazione</b>	-€ 20.898.566.733,10	-€ 20.898.566.733,10	0,00%
<b>II - Riserve</b>	-€ 2.041.291.008,31	-€ 2.418.873.353,19	-15,61%
a) da risultato economico di esercizi precedenti	-€ 2.041.291.008,31	-€ 2.418.873.353,19	
b) da capitale			
c) da permessi da costruire			
<b>III - Utile (perdita) dell'esercizio</b>	€ 306.217.608,97	€ 377.582.344,88	-18,90%
<b>TOTALE PATRIMONIO NETTO ( A )</b>	<b>-€ 22.633.640.132,44</b>	<b>-€ 22.939.857.741,41</b>	<b>-1,33%</b>
<b>B) FONDI PER RISCHI ED ONERI</b>			
1) Per trattamento di quiescenza ed obblighi simili			
2) Per imposte, anche differite			
3) Per svalutazione crediti			
4) Altri fondi	€ 23.050.871,83	€ 22.702.014,00	
<b>TOTALE FONDI PER RISCHI ED ONERI ( B )</b>	<b>€ 23.050.871,83</b>	<b>€ 22.702.014,00</b>	<b>1,54%</b>
<b>TRATTAMENTO DI FINE RAPPORTO C)</b>	€ 0,00	€ 0,00	
<b>D) DEBITI</b>			
<b>1) Debiti da finanziamento</b>	<b>€ 21.384.229.546,08</b>	<b>€ 20.589.022.095,52</b>	<b>3,86%</b>
a) Prestiti obbligazionari	€ 250.060.742,61	€ 489.202.602,15	
b) Debiti verso altre amministrazioni pubbliche	€ 14.826.089.619,56	€ 14.975.036.006,90	-0,99%
c) Debiti verso banche e tesoriere			
d) Debiti verso altri finanziatori	€ 6.308.079.183,91	€ 5.124.783.486,47	
<b>2) Debiti verso fornitori</b>	<b>€ 339.030.975,24</b>	<b>€ 343.819.800,91</b>	<b>-1,39%</b>
<b>3) Acconti</b>			
<b>4) Debiti per trasferimenti e contributi</b>	<b>€ 3.990.494.312,64</b>	<b>€ 5.807.286.028,62</b>	<b>-31,28%</b>
a) Enti finanziati dal SSN	€ 3.242.967.255,90	€ 4.002.391.046,74	
b) Altre amministrazioni pubbliche	€ 464.423.749,65	€ 1.226.985.928,36	
c) Debiti verso imprese controllate	€ 206.774.106,72	€ 218.395.289,48	
d) Debiti verso imprese partecipate	€ 4.558.133,55	€ 6.788.353,91	
e) Debiti verso altri soggetti	€ 71.771.066,82	€ 352.725.410,13	
<b>5) Altri debiti</b>	<b>€ 1.906.494.733,35</b>	<b>€ 2.591.564.201,09</b>	<b>-26,43%</b>
a) Tributari	€ 8.026.087,13	€ 11.655.448,37	
b) Verso istituti di previdenza	€ 6.526.546,97		
c) Per attività svolta per conto terzi	€ 197.819.478,07	€ 142.406.399,14	
d) Altri	€ 1.694.122.621,18	€ 2.437.502.353,58	
<b>TOTALE DEBITI ( D )</b>	<b>€ 27.620.249.567,31</b>	<b>€ 29.331.692.126,14</b>	<b>-5,83%</b>
<b>E) RATEI E RISCOINTI</b>			
I - Ratei Passivi			
II- Risconti passivi	€ 813.557.913,07	€ 759.891.104,07	
<b>TOTALE RATEI E RISCOINTI ( E )</b>	<b>€ 813.557.913,07</b>	<b>€ 759.891.104,07</b>	<b>7,06%</b>
<b>TOTALE PASSIVO ( A + B + C + D + E )</b>	<b>€ 5.823.218.219,77</b>	<b>€ 7.174.427.502,80</b>	<b>-18,83%</b>

## Conti d'ordine

I conti d'ordine rilevano quei valori ed utilità che la regione Lazio concede a terzi in corrispondenza di operazioni per le quali si rileva un beneficio per la collettività; questa voce include le quote di partecipazione nelle Fondazioni che per statuto sono destinate, in caso di estinzione delle stesse, a scopi benefici, quindi a non rientrare nel patrimonio.

La tabella seguente mostra il patrimonio in fondazioni negli anni 2016 a confronto con il 2015.

<b>PARTECIPAZIONI IN FONDAZIONI</b>	<b>FONDO DI DOTAZIONE AL 31 DICEMBRE 2016</b>	<b>FONDO DI DOTAZIONE AL 31 DICEMBRE 2015</b>
ACCADEMIA NAZIONALE S. CECILIA	€ 1.950.000,00	€ 1.950.000,00
MUSICA PER ROMA-AUDITORIUM PARCO DELLA MUSICA	€ 8.000.000,00	€ 8.000.000,00
CINEMA PER ROMA	€ 100.000,00	€ 100.000,00
ESPOSIZIONE NAZIONALE QUADRIENNALE D'ARTE DI ROMA	€ 327.000,00	€ 327.000,00
ORCHESTRA DI ROMA E DEL LAZIO	€ 25.000,00	€ 25.000,00
MAXXI-MUSEO DELLE ARTI DEL XXI SECOLO	€ 200.000,00	€ 200.000,00
MUSEO DELLA SHOAH	€ 250.000,00	€ 250.000,00
ROMA EUROPA ARTE E CULTURA	€ 25.000,00	€ 25.000,00
FONDAZIONE FILM COMMISSION DI ROMA E DEL LAZIO	€ 500.000,00	€ 500.000,00
<b>TOTALE</b>	<b>€ 11.377.000,00</b>	<b>€ 11.377.000,00</b>

## Il Conto Economico

Lo schema di Conto economico evidenzia - per ciascuna delle quattro aree in cui è divisa la gestione dell'attività: "gestione ordinaria", "gestione finanziaria" "rettifiche di valore", "gestione straordinaria" - quali sono i componenti positivi e negativi del periodo considerato secondo criteri di competenza economica e rileva il risultato finale della gestione annuale in termini di utile o perdita economica.

Nella tabella seguente è indicato il conto economico dell'esercizio 2016 con dettagliata indicazione dei componenti positivi e negativi dell'esercizio 2016 e 2015 della relativa variazione percentuale, in aumento o in diminuzione.

### **Risultato della gestione**

Il risultato dell'esercizio 2016 è un utile pari a euro 306.217.608,97. Rispetto al risultato dell'esercizio 2015 si ha un peggioramento, pari a 23%, rispetto all'utile d'esercizio 2015 che era pari ad € 377.582.344,88.

Tale decremento dell'utile d'esercizio nel 2016, rispetto all'anno 2015 di complessivi euro 71.364.735,91, può così sintetizzarsi:

Analisi variazione dal 2015 al 2016		
Voce di conto economico		
A)	Componenti positivi di gestione	€ 235.595.587,37
B)	Componenti negativi di gestione	-€ 237.999.396,35
	<b>TOTALE GESTIONE ORDINARIA</b>	<b>-€ 2.403.808,98</b>
C)	Proventi ed oneri finanziari	-€ 111.696.099,30
D)	Rettifiche di valore di attività finanziarie	-€ 22.139.497,24
E)	Proventi ed oneri straordinari	€ 67.447.659,01
	IMPOSTE	-€ 2.572.989,40
	<b>totale variazione risultato d'esercizio</b>	<b>-€ 71.364.735,91</b>

<b>CONTO ECONOMICO</b>			
	2016	2015	variazione % 2015-2016
<b>A) COMPONENTI POSITIVI DELLA GESTIONE</b>			
<b>1) PROVENTI DA TRIBUTI</b>	€ 13.660.943.882,70	€ 13.676.352.855,24	-0,11%
<b>2) PROVENTI DA FONDI PEREQUATIVI</b>			
<b>3) PROVENTI DA TRASFERIMENTI E CONTRIBUTI</b>	€ 1.162.536.387,96	€ 1.203.868.093,98	-3,56%
a) Proventi da trasferimenti correnti	€ 953.548.551,73	€ 1.020.673.943,54	
b) Quota annuale di contributi agli investimenti			
c) Contributi agli investimenti	€ 208.987.836,23	€ 183.194.150,44	
<b>4) RICAVI DELLE VENDITE E PRESTAZIONI E PROVENTI DA SERVIZI PUBBLICI</b>	€ 34.661.294,29	€ 27.520.809,02	20,60%
a) Proventi derivanti dalla gestione dei beni	€ 13.528.243,71	€ 20.358.711,80	
b) Proventi derivanti dalla vendita dei beni	€ 15.020.208,90	€ 629.583,65	
c) Proventi derivanti dalla prestazione di servizi	€ 6.112.841,68	€ 6.532.513,57	
<b>5) VARIAZIONI NELLE RIMANENZE DI PRODOTTI IN CORSO DI LAVORAZIONE</b>			
<b>6) VARIAZIONI DEI LAVORI IN CORSO DI LAVORAZIONE</b>			
<b>7) INCREMENTI DI IMMOBILIZZAZIONI PER LAVORI INTERNI</b>			
<b>8) ALTRI RICAVI E PROVENTI DIVERSI</b>	€ 364.458.706,11	€ 79.262.925,45	78,25%
<b>TOTALE COMPONENTI POSITIVI DELLA GESTIONE (A)</b>	<b>€ 15.222.600.271,06</b>	<b>€ 14.987.004.683,69</b>	<b>1,55%</b>
<b>B) COMPONENTI NEGATIVI DELLA GESTIONE</b>			
<b>9) ACQUISTO DI MATERIE PRIME E/O DI CONSUMO</b>	€ 5.675.155,02	€ 5.108.094,55	9,99%
<b>10) PRESTAZIONI DI SERVIZI</b>	€ 879.352.583,25	€ 850.848.421,65	3,24%
<b>11) UTILIZZO BENI DI TERZI</b>	€ 19.027.988,58	€ 19.649.748,42	-3,27%
<b>12) TRASFERIMENTI E CONTRIBUTI</b>	€ 12.996.705.854,05	€ 12.673.856.132,95	2,48%
a) Trasferimenti correnti	€ 12.579.605.259,20	€ 12.352.079.345,57	
b) Contributi agli investimenti ad Amministrazioni pubbliche	€ 312.571.826,08	€ 283.176.141,83	
c) Contributi agli investimenti ad altri soggetti	€ 104.528.768,77	€ 38.600.645,55	
<b>13) PERSONALE</b>	€ 240.907.471,60	€ 213.077.531,92	11,55%
<b>14) AMMORTAMENTI E SVALUTAZIONI</b>	€ 55.144.173,48	€ 26.683.207,59	51,61%
a) Ammortamento delle immobilizzazioni immateriali	€ 5.947.728,94	€ 4.652.410,28	
b) Ammortamento delle immobilizzazioni materiali	€ 25.566.321,43	€ 22.030.797,31	
c) Altre svalutazioni delle immobilizzazioni	€ 23.630.123,11	€ 0,00	
d) Svalutazione dei crediti			
<b>15) VARIAZIONI DELLE RIMANENZE DI MATERIE PRIME E/O BENI DI CONSUMO</b>			
<b>16) ACCANTONAMENTI PER RISCHI</b>	€ 15.621.881,08	€ 22.702.014,00	-45,32%
<b>17) ALTRI ACCANTONAMENTI</b>	€ 32.167.474,19	€ 73.991.582,59	-130,02%
<b>18) ONERI DIVERSI DI GESTIONE</b>	€ 29.037.729,80	€ 149.724.181,03	-415,62%
<b>TOTALE COMPONENTI NEGATIVI DELLA GESTIONE (B)</b>	<b>€ 14.273.640.311,05</b>	<b>€ 14.035.640.914,70</b>	<b>1,67%</b>
<b>DIFFERENZA TRA COMPONENTI POSITIVI E NEGATIVI DELLA GESTIONE (A-B)</b>	<b>€ 948.959.960,01</b>	<b>€ 951.363.768,99</b>	<b>-0,25%</b>
<b>C) PROVENTI ED ONERI FINANZIARI</b>			
<b>19) PROVENTI DA PARTECIPAZIONI</b>	€ 2.775.530,00	€ 2.383.484,00	14,13%
a) da società controllate		€ 600.000,00	
b) da società partecipate	€ 2.775.530,00	€ 1.783.484,00	
c) da altri soggetti			
<b>20) ALTRI PROVENTI FINANZIARI</b>	€ 810.363,67	€ 35.868.252,36	-4326,19%
<b>Totale proventi finanziari</b>	<b>€ 3.585.893,67</b>	<b>€ 38.251.736,36</b>	<b>-966,73%</b>
<b>21) INTERESSI ED ALTRI ONERI FINANZIARI</b>			
a) Interessi passivi	€ 674.285.591,29	€ 597.255.334,68	
b) Altri oneri finanziari			
<b>Totale oneri finanziari</b>	<b>€ 674.285.591,29</b>	<b>€ 597.255.334,68</b>	<b>11,42%</b>
<b>TOTALE PROVENTI ED ONERI FINANZIARI (C)</b>	<b>-€ 670.699.697,62</b>	<b>-€ 559.003.598,32</b>	<b>16,65%</b>
<b>D) RETTIFICHE DI VALORE DI ATTIVITA' FINANZIARIE</b>			
<b>22) RIVALUTAZIONI</b>	€ 2.116.183,69	€ 2.081.609,20	
<b>23) SVALUTAZIONI</b>	€ 23.684.809,49	€ 1.510.737,76	
<b>TOTALE RETTIFICHE (D)</b>	<b>-€ 21.568.625,80</b>	<b>€ 570.871,44</b>	<b>102,65%</b>
<b>E) PROVENTI ED ONERI STRAORDINARI</b>			
<b>24) PROVENTI STRAORDINARI</b>			
a) Proventi da permessi da costruire			
b) Proventi da trasferimenti in conto capitale	€ 54.629.175,56	€ 202.740.090,09	
c) Sopravvenienze attive e insussistenze del passivo	€ 384.313.175,78	€ 42.882.182,96	
d) Plusvalenze patrimoniali	€ 24.422.019,99	€ 17.667.883,73	
e) Altri proventi straordinari			
<b>Totale proventi straordinari</b>	<b>€ 463.364.371,33</b>	<b>€ 263.290.156,78</b>	<b>43,18%</b>
<b>25) ONERI STRAORDINARI</b>	€ 396.838.398,95	€ 264.211.843,41	33,42%
a) Trasferimenti in conto capitale	€ 511.959,31		
b) Sopravvenienze passive ed insussistenze dell'attivo	€ 323.897.063,92	€ 45.810.736,06	
c) Minusvalenze patrimoniali	€ 1.065.274,03	€ 2.038.329,93	
d) Altri oneri straordinari	€ 71.364.101,69	€ 216.362.777,42	
<b>Totale oneri straordinari</b>	<b>€ 396.838.398,95</b>	<b>€ 264.211.843,41</b>	<b>33,42%</b>
<b>TOTALE PROVENTI ED ONERI STRAORDINARI (E)</b>	<b>€ 66.525.972,38</b>	<b>-€ 921.686,63</b>	<b>101,39%</b>
<b>RISULTATO PRIMA DELLE IMPOSTE (A- B+C+D+E)</b>	<b>€ 323.217.608,97</b>	<b>€ 392.009.355,48</b>	<b>-21,28%</b>
<b>26) IMPOSTE</b>	€ 17.000.000,00	€ 14.427.010,60	
<b>27) RISULTATO DELL'ESERCIZIO</b>	<b>€ 306.217.608,98</b>	<b>€ 377.582.344,89</b>	<b>-23,31%</b>



**Il Comitato si esprime come segue sulle risultanze del Rendiconto Generale della Regione Lazio per l'esercizio finanziario 2016.**

PARERE

*Il Comitato Regionale di Controllo Contabile:*

Consigliere <b>Valentina CORRADO</b>	Presidente	NON FAVOREVOLE
Consigliere <b>Daniele FICHERA</b>	Componente	FAVOREVOLE
Consigliere <b>Luca MALCOTTI</b>	Componente	ASSENTE
Consigliere <b>Daniele MITOLO</b>	Componente	FAVOREVOLE
Consigliere <b>Gianfranco ZAMBELLI</b>	Componente	ASSENTE



**RELAZIONE DEL COMITATO REGIONALE DI CONTROLLO CONTABILE SUI RENDICONTI DELLE AGENZIE E DEGLI ENTI DIPENDENTI DELLA REGIONE LAZIO PER L'ESERCIZIO FINANZIARIO 2016, REDATTA AI SENSI DELL'ART.70, co.1 e ART.55, co.8 DELLO STATUTO DELLA REGIONE LAZIO**

Comitato Regionale di Controllo Contabile:

Consigliere <b>Valentina CORRADO</b>	Presidente
Consigliere <b>Daniele FICHERA</b>	Componente
Consigliere <b>Luca MALCOTTI</b>	Componente
Consigliere <b>Daniele MITOLO</b>	Componente
Consigliere <b>Gianfranco ZAMBELLI</b>	Componente

<b>INTRODUZIONE DEL PRESIDENTE ALLA RELAZIONE SUI RENDICONTI 2016 DEGLI ENTI DIPENDENTI</b>	<b>pag. 3</b>
<b>PARCO REGIONALE APPIA ANTICA</b>	<b>pag.10</b>
<b>PARCO NATURALE BRACCIANO MARTIGNANO</b>	<b>pag.16</b>
<b>PARCO DEI CASTELLI ROMANI</b>	<b>pag.23</b>
<b>ENTE REGIONALE MONTI CIMINI E LAGO DI VICO</b>	<b>pag.29</b>
<b>ENTE REGIONALE PARCO DEI MONTI AURUNCI</b>	<b>pag.35</b>
<b>PARCO NATURALE MONTI AUSONI E LAGO DI FONDI</b>	<b>pag.39</b>
<b>PARCO NATURALE DEI MONTI LUCRETILI</b>	<b>pag.49</b>
<b>PARCO NATURALE DEI MONTI SIMBRUNI</b>	<b>pag.58</b>
<b>ENTE REGIONALE PARCO REGIONALE RIVIERA DI ULISSE</b>	<b>pag.65</b>
<b>ENTE REGIONALE ROMA NATURA</b>	<b>pag.72</b>
<b>ENTE REGIONALE PARCO DI VEIO</b>	<b>pag.77</b>
<b>AGENZIA REGIONALE PER LA MOBILITA' NEL LAZIO</b>	<b>pag.85</b>
<b>IRVIT</b>	<b>pag.95</b>
<b>ARPA</b>	<b>pag.114</b>
<b>ARSIAL</b>	<b>pag.120</b>
<b>LAZIODISU</b>	<b>pag.129</b>
<b>RISERVA NATURALE REGIONALE NAZZANO TEVERE-FARFA</b>	<b>pag.137</b>
<b>RISERVA NATURALE DEI MONTI NAVEGNA E CERVIA</b>	<b>pag.144</b>

## INTRODUZIONE DEL PRESIDENTE DEL CO.RE.CO.CO. SUI RENDICONTI DEGLI ENTI DIPENDENTI PER L'ESERCIZIO FINANZIARIO 2016

Con l'entrata in vigore del D.Lgs.118 del 2011, la regione Lazio, come le altre regioni, sono pienamente coinvolte nel processo di armonizzazione contabile. Al pari degli altri enti territoriali, hanno l'obbligo di conformare la propria gestione ai principi generali ed applicati allegati al d.lgs. n. 118/2011, nella nuova formulazione (programmazione, competenza finanziaria, contabilità economico-patrimoniale e bilancio consolidato). Esse sono, inoltre, tenute ad adottare un piano dei conti integrato, da raccordare a quello degli enti pubblici di cui al d.lgs. 31 maggio 2011, n. 91, per consentire il consolidamento e il monitoraggio delle amministrazioni pubbliche con il Sistema europeo dei conti nazionali (art. 4, d.lgs. n. 118/2011 emendato). Come già ricordato nella relazione del Co.re.co.co. sul rendiconto dell'esercizio finanziario 2014 della Giunta, le nuove norme si applicano in via diretta alle Regioni ed il decreto legislativo 10 agosto 2014, n. 126, integrando il citato decreto legislativo n. 118 del 2011, ha riordinato l'intera materia dell'armonizzazione e ne ha disciplinato la decorrenza a regime, per tutti gli enti coinvolti. L'art.11, comma 12, del D.Lgs. 118 del 2011, prevede che restino ancora in uso per gli enti che non hanno sperimentato l'applicazione dei nuovi principi contabili, **per il solo 2015**, gli stessi schemi di bilancio adottati nel 2014 che conservano valore a tutti gli effetti giuridici.

L'art. 3, comma 12 del D.Lgs. 118/2011, prevede, per gli enti che nel 2014 non hanno partecipato alla sperimentazione, la facoltà di rinviare all'anno 2016, tramite apposite deliberazioni di proroga, l'adozione dei principi contabili applicati alla contabilità economico - patrimoniale e il conseguente affiancamento della contabilità economico patrimoniale alla contabilità finanziaria, previsto dall'articolo 2, commi 1 e 2, del D.Lgs. 118 del 2011, con attuazione del piano dei conti integrato, di cui all'articolo 4.

Alcuni Enti dipendenti e Agenzie si sono avvalsi, per la gestione contabile dell'anno 2015, di tale facoltà. Dunque per la gestione contabile 2016 tutti gli Enti dipendenti della regione Lazio hanno avuto l'obbligo di adeguarsi al D.Lgs 118 del 2011.

La legge di contabilità della Regione Lazio (L.R. n. 25 del 2001 e ss.mm. e ii.) deve ritenersi abrogata nella parte già normata dalla legge statale (Titolo III del D.Lgs. 118/2011, titolato “Ordinamento finanziario e contabile delle Regioni”), mentre **resta in vigore solo per le ipotesi non disciplinate dal D.Lgs.118/2011**. Con la modifica introdotta dalla legge costituzionale n. 1 del 2012, poi, solo dall’esercizio finanziario 2014 “l’armonizzazione dei bilanci pubblici” entra nella competenza esclusiva dello Stato, così venendo a cessare sulla materia la previgente competenza normativa di rango primario per le Regioni, in capo alle quali dal 2014 residua solo una competenza normativa regolamentare, che deve conformarsi “ai principi contabili generali ed ai principi contabili applicati di cui agli allegati 1 e 4 al decreto”(art. 36, comma 4, D.Lgs. 118/2011 come modificato dal D.Lgs. 126 del 2014). Nel nuovo quadro normativo sopravvive dunque, a livello costituzionale e di norme primarie, **la competenza normativa regolamentare delle Regioni**, evidenziata dall’art. 36, co. 5, d.lgs. n. 118/2011, secondo cui “Le regioni adottano i principi contabili generali e i principi contabili applicati di cui agli allegati 1 e 4 al presente decreto”. Le novità introdotte nel titolo III del d.lgs. n.118/2011, devono essere lette in combinato disposto con il potenziamento dei controlli della Corte dei conti sul sistema regionale operato con il d.l. n. 174/2012, tra cui, in particolare, le verifiche sui bilanci preventivi e consuntivi e il giudizio di parificazione del rendiconto generale; verifiche, queste, che tengono conto dei risultati della gestione degli enti/organismi partecipati e controllati, tra cui gli enti del Servizio sanitario nazionale, e che si svolgono in parallelo su ulteriori aspetti (le relazioni annuali dei Presidenti e le leggi regionali di spesa).

Nel mutamento complessivo della normativa concernente i nuovi metodi di redazione del rendiconto delle regioni e i controlli a cui è sottoposto emerge con chiarezza che la Legge regionale di contabilità n.25 del 2001 della Regione Lazio **resta in vigore per gli articoli che non confliggono con il disposto del D.Lgs.118 del 2011, in attesa che la Regione Lazio in attesa che la Regione Lazio**

**emana una nuova Legge regionale che provveda al riordino della materia. Si prende atto che con DGR n. 697 del 31/10/2017 la Giunta ha adottato il Regolamento regionale di Contabilità, ma si rileva, vista la riconducibilità del regolamento alla L.R. n.25/2001, la necessità di revisione dello stesso nel momento in cui si procederà a completare il riordino normativo con l'adozione di una nuova legge di contabilità abrogativa o modificativa della L.R. 25/2001.**

*Art. 60 L.R. 25/2001*

*(Rendiconti annuali generali)*

*1. I rendiconti generali annuali delle agenzie e degli enti, redatti in conformità a quanto disposto per il rendiconto generale annuale della Regione e adottati, rispettivamente, dai dirigenti e dai competenti organi devono pervenire alle direzioni regionali competenti per materia, nonché alla Direzione regionale bilancio e tributi, entro il 31 marzo dell'anno successivo a quello cui si riferiscono, accompagnati da una relazione illustrativa dell'attività svolta e dei risultati conseguiti, anche in termini finanziari.*

*2. La direzione regionale competente per materia esprime il proprio parere entro trenta giorni dalla ricezione e lo trasmette alla Direzione regionale bilancio e tributi, che inserisce in un allegato al rendiconto generale della Regione i quadri riepilogativi delle entrate e delle spese delle agenzie e degli enti, secondo uno schema – tipo adottato con deliberazione della Giunta regionale. Copia dei rendiconti è inviata al Comitato regionale di controllo contabile per l'espressione del parere, che viene inserito nella legge di approvazione del rendiconto.*

La Direzione regionale programmazione economica, demanio e patrimonio, competente all'invio di tali rendiconti al Co.re.co.co, ha trasmesso la documentazione dei rendiconti dell'E.F. 2016 di alcuni Enti ed Agenzie dipendenti della Regione Lazio il 6 giugno 2017, con nota prot. 286031.

Nella suindicata nota del 6 giugno, la Direzione regionale ha inviato all'esame del Co.re.co.co., corredati dal parere della direzione regionale competente, i seguenti rendiconti E.F. 2016 degli Enti ed Agenzie dipendenti:

- 1. ENTE REGIONALE PARCO APPIA ANTICA;**
- 2. ENTE PARCO NATURALE DEI MONTI LUCRETILI**
- 3. ENTE PARCO REGIONALE RIVIERA DI ULISSE**
- 4. PARCO NATURALE REGIONALE DEI MONTI SIMBRUINI**
- 5. ENTE REGIONALE PARCO DI VEIO**
- 6. ARPA LAZIO - Agenzia Regionale per la protezione ambientale**
- 7. ISTITUTO REGIONALE VILLE TUSCOLANE – IRVIT**

Con la medesima nota la Direzione ha evidenziato che non risultavano ancora pervenuti i rendiconti dell'E.F. 2016 dei seguenti Enti pubblici dipendenti:

- 1. ARSIAL;**
- 2. LAZIODISU;**
- 3. ENTE PARCO CASTELLI ROMANI;**
- 4. ENTE PARCO NATURALE MONTI AURUNCI;**
- 5. ENTE PARCO NATURALE REGIONALE MONTI AUSONI E LAGO DI FONDI;**
- 6. ENTE PARCO MONTI CIMINI - RISERVA NATURALE LAGO DI VICO;**
- 7. ENTE RISERVA NATURALE NAZZANO TEVERE FARFA;**
- 8. ENTE PARCO REGIONALE BRACCIANO MARTIGNANO;**
- 9. ENTE RISERVA NATURALE DEI MONTI NAVEGNA E CERVIA;**
- 10. ENTE ROMA NATURA.**

Con le note prot. 0315016 del 21 giugno 2016, prot.397338 del 1 agosto 2017 e prot.406522 del 04/08/2017 la Direzione regionale programmazione economica, demanio e patrimonio, ha trasmesso al Co.re.co.co. la documentazione dei rendiconti dell'E.F. 2016 dei rimanenti Enti ed Agenzie dipendenti della Regione Lazio.

Complessivamente il Co.re.co.co. rileva l'esigenza che gli Enti procedano a perseguire le finalità istituzionali realizzando prodotti e servizi capaci di ingenerare introiti, anche se è palese in moltissimi enti la presenza di un saldo della gestione di competenza positivo, che denota una maggiore attenzione a impegnare somme in competenza mettendole in paragone con gli accertamenti dell'anno, ovvero in pratica denota una maggiore attenzione della governance degli enti a far fronte agli impegni dell'anno con gli accertamenti in competenza. **Questo aspetto gestionale è importante perché rispecchia un'attenzione a tale tematica gestionale più volte evidenziata dal Co.re.co.co. nella relazione dell'anno scorso sui rendiconti e.f. 2015 degli enti dipendenti.**

Permane comunque l'esigenza che gli Enti perseguano le finalità istituzionali realizzando prodotti e servizi capaci di ingenerare introiti e razionalizzando la spesa. **Il Comitato Regionale di Controllo Contabile ribadisce l'opportunità di una verifica puntuale, da effettuarsi a cura dell'Area Società Controllate ed Enti pubblici dipendenti della Direzione regionale Programmazione Economica, del rapporto tra la gestione finanziaria ed il raggiungimento delle finalità e degli obiettivi indicati dalle leggi regionali istitutive dei parchi, e invita le direzioni regionali deputate al rilascio del parere sui rendiconti, di verificare sempre il rispetto dei fini statutari degli Enti e delle Agenzie della Regione Lazio.**

Con la modifica dell'art. 117 della Costituzione, la materia dell'armonizzazione dei bilanci pubblici è stata ricondotta alla competenza legislativa esclusiva dello Stato, ed il quadro normativo di riferimento per l'ordinamento contabile regionale è costituito dal D.Lgs.n.118 del 2011, come modificato dal D.Lgs.n.126 del 2014.



Già la Corte dei Conti, con la deliberazione n.123/2013/FRG Rendiconto generale 2011 Regione Lazio, aveva rilevato per gli Enti dipendenti della Regione Lazio che *“le modalità redazionali dello schema di bilancio non risultano idonee ad esplicitare le voci di spesa più significative, come ad esempio la spesa per il personale, e ciò comporta una approvazione al buio dei rendiconti medesimi, con quantificazione dei fondi erogati per il funzionamento degli enti parametrati non in base alle effettive esigenze valutate ex ante sul piano programmatico ed ex post sul piano effettuale del riscontro con gli obiettivi raggiunti, ma con un sistema del costo storico quantificato come rimborso a piè di lista”*.

La normativa in materia di armonizzazione dei sistemi contabili degli Enti territoriali e dei loro organismi ed in particolare l'art.3, comma 4 e 5 del D.Lgs.118 del 2011, come modificato dal D.Lgs. 126 del 2014, prescrive per tutte le amministrazioni pubbliche l'obbligo di adottare il nuovo principio contabile della competenza finanziaria potenziata dal 1 gennaio 2015. Tale principio comporta il riaccertamento ordinario e straordinario dei residui e la creazione di una posta contabile, denominata Fondo Pluriennale Vincolato.

Il Fondo pluriennale vincolato è essenziale per garantire l'applicazione del principio della *"competenza finanziaria potenziata"* e, conseguentemente, del criterio dell'esigibilità. Si tratta, riprendendo la definizione del principio contabile, di un **"un saldo finanziario, costituito da risorse già accertate destinate al finanziamento di obbligazioni passive dell'ente già impegnate, ma esigibili in esercizi successivi a quello in cui è accertata l'entrata"**. Come si evince immediatamente dalla denominazione, tale fondo è vincolato, in quanto finalizzato al sostenimento di determinate tipologie di spesa specificamente individuate, e pluriennale, in quanto destinato a garantire il raccordo tra più esercizi e a essere gestito in un arco temporale più esteso dell'esercizio annuale. Tale fondo poi trova appostamento contabile tanto in entrata quanto in spesa. Nell'ambito dell'entrata, in relazione alle risorse - accertate negli esercizi precedenti - che finanziano spese correlate che maturano la condizione di esigibilità tanto nell'esercizio corrente quanto negli esercizi successivi. Nell'ambito della spesa, in relazione alle risorse, già esigibili, che devono essere rinviate al futuro in quanto finalizzate a garantire la copertura delle spese che maturano tale condizione esclusivamente nelle annualità seguenti a quella in corso.

Tutti i rendiconti 2016 sono stati elaborati secondo il disposto del D.Lgs.118 del 2011, mentre per i rendiconti 2015 solo l'IRVIT e l'ARPA avevano applicato completamente la normativa del D.Lgs.118 del 2011 predisponendo, quindi i prospetti dello Stato Patrimoniale ed il Conto Economico.

La Giunta Regionale, con la deliberazione n. 50 del 23/2/2016, ha approvato i nuovi schemi di bilancio e i relativi allegati di cui al D.Lgs. n.118 del 2011 sia per i bilanci di previsione, che per i rendiconti degli Enti dipendenti. In particolare è stato approvato il quadro generale riassuntivo del rendiconto della gestione ed il prospetto dimostrativo del risultato di amministrazione.

Con la Legge regionale n.17 del 31 dicembre 2015 si è provveduto a normare l'ottimizzazione nella gestione delle disponibilità liquide a livello regionale, dato atto che il regime di tesoreria unica, previsto dall'art.7 del D.Lgs. n.279 del 1997, è sospeso fino al 31 dicembre 2017 a seguito dell'entrata in vigore della Legge n. 27 del 2012. In particolare la legge regionale all'art.3 statuisce che: *“ai fini della tutela dell'unità economica e del coordinamento della finanza pubblica a livello regionale entro trenta giorni dalla data di entrata in vigore della presente legge, i tesorieri o i cassieri degli enti pubblici dipendenti dalla Regione di cui all'articolo 55 dello Statuto e delle società controllate provvedono a versare il 50 per cento delle disponibilità liquide depositate presso gli stessi su apposite contabilità speciali fruttifere aperte dalla Regione. Il versamento della rimanente quota deve essere effettuato alla data del 30 aprile 2016. Gli enti pubblici dipendenti della Regione e le società controllate provvedono al riversamento presso i tesorieri e cassieri delle somme depositate presso soggetti diversi dagli stessi tesorieri o cassieri entro il 31 marzo 2016. Sono fatti salvi eventuali versamenti già effettuati alla data di entrata in vigore della presente legge”*.

In attuazione di tale normativa regionale, la Giunta con la D.G.R. n. 528 del 2016, ha definito le modalità con cui gli enti pubblici dipendenti e le società controllate della Regione Lazio adeguano la propria operatività a quanto previsto dall'art.3 della legge regionale n.17 del 2015.

## ENTE REGIONALE PARCO APPIA ANTICA

Con deliberazione n. 8 del 5/4/2017 il Presidente dell'Ente regionale Parco dell'Appia Antica ha approvato il rendiconto per l'esercizio finanziario 2016. Il Rendiconto è stato redatto secondo il vigente D.lgs. n.118 del 2011, osservando, per quanto compatibili, le disposizioni della L.R. 25/2001. L'elemento caratterizzante della gestione di bilancio e contabilità per l'Ente nell'esercizio 2016 è stato sicuramente il passaggio conclusivo dalla precedente normativa a quella dettata dal D.lgs. n. 118/2011, con l'adozione del principio contabile applicato della competenza finanziaria potenziata.

L'Ente parco ha provveduto ad applicare anche gli schemi di bilancio previsti dal D.lgs. n. 118/2011 e ad adottare, ai fini conoscitivi, la contabilità economico-patrimoniale, oltre ad istituire in entrata i fondi pluriennali vincolati di parte corrente ed in conto capitale.

Al bilancio di previsione triennale 2017-2019 è stato applicato un risultato di amministrazione presunto pari a € 1.463.482,61 di cui € 1.225.328,98 in conto capitale ed € 238.153,63 di parte corrente. Inoltre, nel bilancio di previsione triennale 2017-2019, è stato previsto un fondo pluriennale vincolato per copertura di spesa corrente pari ad € 37.252,81, mentre le operazioni di riaccertamento dei residui attivi e passivi e di costituzione del FPV di uscita 2016, da reimputare negli esercizi 2017 e seguenti, sono state debitamente adottate con determinazione dirigenziale.

## ENTRATE

Per l'esercizio finanziario 2016 la Regione Lazio ha concesso un contributo per spese di funzionamento pari ad € 480.124,96. Il contributo complessivo include anche la quota destinata al trattamento economico del Direttore ed ai relativi oneri a carico dell'Ente. Inoltre, in relazione al mutuo n. 4359760, acceso nel 2000 con Cassa Depositi e Prestiti S.p.A. per la ristrutturazione dell'attuale sede del parco e con scadenza 2020, la Regione ha stanziato un ulteriore contributo di € 180.000,00, interamente erogato, per il rimborso delle due rate semestrali del 2016. Pertanto il contributo annuale della Regione Lazio per l'anno 2016 è stato pari ad € 660.124,96.

In conto capitale sono state accertate ed incassate le somme di € 69.575,27 come contributo regionale per manutenzioni ed € 1.000,00 come altre entrate eventuali e varie, mentre come partite di giro l'Ente ha accertato e incassato la somma complessiva di € 66.281,86, di cui € 59.328,58 impegnati e versati all'erario ed agli effettivi creditori, mentre la somma restante di € 6.953,28 sarà versata all'erario nel corrente anno 2017.

## SPESE

Nel corso del 2016 le spese più rilevanti hanno riguardato, per la parte corrente, le spese per il funzionamento dell'Ente (€ 497.887,90 impegnate di cui € 407.625,79 pagate) tra le quali spiccano il trattamento economico del Direttore, comprensivo degli oneri (€ 129.074,72 a titolo di impegni di cui € 124.872,46 a titolo di pagamenti) e le spese per il funzionamento degli organi di direzione e controllo dell'Ente (€ 49.308,50 impegnati di cui € 33.416,90 pagati). Inoltre la somma complessiva di € 102.305,80 (di cui € 72.680,83 pagati) è stata impegnata per le attività istituzionali finalizzate alla manutenzione delle aree pubbliche gestite dal parco ed alla loro fruizione da parte dei cittadini. In conto capitale l'Ente ha impegnato la somma complessiva di € 403.793,75 (di cui € 393.913,46

pagati). Altra voce di rilievo è stato il rimborso delle rate semestrali del mutuo n. 4359760 sopra citato, per il quale l'ente ha impegnato ed erogato la somma di € 133.817,75 per la quota capitale e la somma di € 41.333,67 per la quota interessi.

In conformità al principio contabile applicato alla competenza finanziaria potenziata sono stati reimputati all'esercizio 2017 gli impegni assunti nell'esercizio 2016, ma non liquidati o liquidabili, per un importo complessivo di € 61.961,04. Di questi € 46.948,99 sono riferiti a spese in conto capitale esigibili nell'esercizio 2017, mentre € 15.012,05 sono riferiti a spese di parte corrente anch'essi esigibili nell'esercizio 2017. Gli impegni confermati a residuo sono pari ad € 92.083,63.

Ad inizio esercizio 2016 il fondo cassa dell'Ente ammontava ad € 597.861,86. Nel corso dell'esercizio l'Ente ha incassato somme per € 897.013,30 ed effettuato pagamenti per € 1.060.566,91 e pertanto a fine esercizio il fondo cassa ammonta a € 434.308,25.

Con l'adozione del principio contabile applicato concernente la competenza finanziaria potenziata e le conseguenti attività di riaccertamento straordinario e ordinario dei residui, nonché grazie alla maggiore disponibilità di cassa assicurata dalla Regione negli ultimi due anni, i residui passivi sono drasticamente diminuiti e non vi sono tra le scritture contabili impegni residui, ancorchè reimputati all'esercizio in corso, che hanno avuto origine prima dell'esercizio finanziario 2013. Fanno eccezione parte degli impegni residui eliminati negli anni passati per perenzione amministrativa e che compongono i fondi residui perenti al 31/12/2016 di € 131.537,33, composti quanto ad € 46.869,87 in conto capitale e ad € 84.667,46 in conto corrente.

Il revisore dei conti unico segnala che il risultato di amministrazione al 31/12/2016 risulta pari ad € 1.520.951,14. Segnala che i residui attivi al 31/12/2016 si riferiscono integralmente a crediti nei confronti della Regione Lazio per interventi di riqualificazione, progetti APQ7 e POR, per un importo pari ad € 1.240.687,56. Rilevata la coerenza tra il saldo cassa al 31/12/2016 presentato

dall'istituto tesoriere e i risultati del rendiconto relativi all'esercizio finanziario 2016, esprime parere favorevole alla deliberazione n. 38 del 17/03/2016 ad oggetto "Approvazione del prospetto aggiornato riguardante il risultato di amministrazione".

Di seguito è riportato il risultato di amministrazione al 31/12/2016 il quale, come mostra il prospetto seguente, è pari ad € 1.520.951,14, del quale € 239.378,15 è la parte accantonata, € 1.178.875,38 è la parte vincolata ed € 102.697,61 quella destinata agli investimenti.

<b>ESERCIZIO 2016</b>		<b>Residui</b>	<b>Competenza</b>	<b>Totale</b>
Fondo cassa all'01/01/2016				<b>597.861,86</b>
Riscossioni	(+)	122.668,36	774.344,94	897.013,30
Pagamenti	(-)	24.000,61	1.036.566,30	1.060.566,91
Fondo cassa al 31/12/2016	(=)			<b>434.308,25</b>
Residui attivi	(+)	1.240.687,56	0	1.240.687,56
Residui passivi	(-)	0,00	92.083,63	92.083,63
Fondo pluriennale vincolato per spese correnti	(-)			15.012,05
Fondo pluriennale vincolato per spese in conto capitale	(-)			46.948,99
<b>Risultato di amministrazione (A)</b>	<b>(=)</b>			<b>1.520.951,14</b>

<i>Composizione del risultato di amministrazione:</i>		
<b>Parte accantonata</b>		
Fondo crediti di dubbia esigibilità al 31/12/2016		0,00
Accantonamento residui perenti al 31/12/2016		131.537,33
Fondo debiti potenziali al 31/12/2016		107.840,82
<b>Totale parte accantonata (B)</b>		<b>239.378,15</b>
<b>Parte vincolata</b>		
Vincoli derivanti da leggi e principi contabili		0,00
Vincoli derivanti da trasferimenti		1.178.875,38
Vincoli derivanti da contrazione mutui		0,00
Vincoli formalmente attribuiti all'Ente		0,00
Altri vincoli		0,00
<b>Totale parte vincolata (C)</b>		<b>1.178.875,38</b>
Parte destinata agli investimenti		102.697,61
<b>Totale parte destinata agli investimenti (D)</b>		<b>102.697,61</b>
<b>Totale parte disponibile (E=A-B-C-D)</b>		<b>0,00</b>

Il Rendiconto 2015 dell'Ente Parco Appia Antica mostrava un **avanzo di amministrazione**, pari ad € 2.526.550,87, del quale € 2.334.584,53 era la parte vincolata ed € 190.166,34 era la parte accantonata.

I residui attivi appaiono, tra il 2015 ed il 2016, in netto decremento e sono riferiti integralmente a contributi concessi dalla Regione Lazio all'Ente e sono iscritti in bilancio in base al principio della competenza finanziaria potenziata, in quanto l'obbligazione è perfezionata al momento che l'atto amministrativo è assunto dall'ente pubblico erogatore - la Regione Lazio in questo caso - e la Regione Lazio ha adottato l'atto amministrativo di impegno dei contributi a favore dell'Ente, senza averne comunicato all'Ente alcuna revoca.

La Direzione regionale competente – Area Conservazione e Gestione Patrimonio Naturale e Governance del sistema delle Aree Naturali Protette esprime parere favorevole all’ulteriore corso del rendiconto 2016 in data 28 aprile 2017, con la nota prot.0215058, riscontrando che l’attività svolta è conforme e coerente ai propri fini istituzionali.

***Il Comitato si esprime come segue sulle risultanze del rendiconto 2016 dell’ Ente regionale Parco Appia Antica (ai sensi dell’art. 60, c. 2, L.R. 25/2001):***

*PARERE*

Consigliere <b>Valentina CORRADO</b>	Presidente	<b>FAVOREVOLE</b>
Consigliere <b>Daniele FICHERA</b>	Componente	<b>FAVOREVOLE</b>
Consigliere <b>Luca MALCOTTI</b>	Componente	ASSENTE
Consigliere <b>Daniele MITOLO</b>	Componente	<b>FAVOREVOLE</b>
Consigliere <b>Gianfranco ZAMBELLI</b>	Componente	ASSENTE



## PARCO REGIONALE BRACCIANO MARTIGNANO

Con la deliberazione n. 8 del 29/03/2017 il Presidente dell'Ente regionale parco Bracciano Martignano ha approvato il rendiconto per l'esercizio finanziario 2016. Per l'esercizio 2016 la Regione Lazio ha concesso all'ente un contributo pari ad € 493.602,12. Durante l'esercizio sono state accertate ulteriori risorse finalizzate alla copertura della spesa corrente:

- Proventi da sanzioni € 7.520,29
- Proventi da diritti ed interessi € 4.445,00
- Contributo servizio tesoreria € 1.000,00

L'Ente ha predisposto l'adeguamento dell'inventario secondo quanto disposto dal D.Lgs. 118/2011, che obbliga le amministrazioni entrate a regime nel 2016 ad adeguare gli ammortamenti in termini percentuali e tipologici. Pertanto la specifica dei beni riportati nel prospetto inventariale e nel conto del patrimonio, tiene conto degli ammortamenti effettuati secondo il d.l. 118/2011.

Il dato finale dell'ammortamento 2016 è pari alla somma **complessiva di € 69.499,59** importo presente tra i componenti negativi della gestione del conto economico 2016 e così composto:

- Mobili € 13.698,90
- Attrezzature € 12.318,39
- Computers e macchinari € 7.846,14
- Automezzi € 35.636,16

Il risultato di amministrazione presenta una parte accantonata pari ad € 214.941,72, per debiti potenziali, ma anche per possibili mancati trasferimenti regionali, vi è inclusa l'indennità di risultato da erogare al direttore negli anni 2015 e 2016, nonché una somma per gli indennizzi per danni da fauna selvatica.

Alla chiusura dell'esercizio gli accertamenti e gli impegni assunti sono stati oggetto di adozione di un apposito atto determinativo, che ha concluso il proprio iter confluendo con la determinazione n. 159 del 29/12/2016, successivamente alla comunicazione della quale sono stati disposti tutti gli ordinativi di pagamento per onorare gli impegni assunti nell'ambito dell'anno 2016 per titoli che avessero il requisito dell'esigibilità.

Con determinazione del direttore n. 30 del 01/03/2017 è stata adottata la variazione di stanziamento che consente la determinazione della somma iscrivibile al FPV di spesa corrente pari ad € 679,37. Come è evidenziato nel riepilogo finale, l'esercizio finanziario 2016 presenta un fondo cassa pari ad € 424.338,01 in linea con l'estratto conto del tesoriere. L'avanzo di amministrazione accertato è di € 908.619,22 mentre l'avanzo disponibile è pari a zero, per via delle somme accantonate pari ad € 214.941,72 e vincolate pari ad € 693.677,50.

Di seguito è riportato il prospetto dimostrativo del risultato di amministrazione al 31.12.2016, il cui schema è stato approvato con la deliberazione di Giunta regionale n. 50 del 23 febbraio 2016.

Deliberazione del Presidente del Parco n. 08 del 29 marzo 2017				
<b>ESERCIZIO 2016</b>		<b>Residui</b>	<b>Competenza</b>	<b>Totale</b>
<b>Fondo cassa all'01/01/2016</b>				<b>435.162,42</b>
Riscossioni	(+)	278.864,42	754.002,48	1.032.866,90
Pagamenti	(-)	55.978,68	987.712,63	1.043.691,31
<b>Fondo cassa al 31/12/2016</b>	(=)			<b>424.338,01</b>
Residui attivi	(+)	569.409,68		569.409,68
Residui passivi	(-)	11.236,00	73.231,10	84.449,10
Fondo pluriennale vincolato per spese correnti	(-)			679,37
Fondo pluriennale vincolato per spese in conto capitale	(-)			
<b>Risultato di amministrazione(A)</b>	(=)			<b>908.619,22</b>
<i>Composizione del risultato di amministrazione:</i>				
<b>Parte accantonata</b>				
Fondo crediti di dubbia esigibilità al 31/12/2016				0,00
Accantonamento residui perenti al 31/12/2016				0,00
Fondo debiti potenziali al 31/12/2016				214.941,72
<b>Totale parte accantonata (B)</b>				<b>214.941,72</b>
<b>Parte vincolata</b>				
Vincoli derivanti da leggi e principi contabili				0,00

Vincoli derivanti da trasferimenti	693.677,50
Vincoli derivanti da contrazione mutui	0,00
Vincoli formalmente attribuiti all'Ente	0,00
Altri vincoli	0,00
<b>Totale parte vincolata (C)</b>	<b>693.677,50</b>
Parte destinata agli investimenti	0,00
<b>Totale parte destinata agli investimenti (D)</b>	<b>0,00</b>
<b>Totale parte disponibile (E=A-B-C-D)</b>	<b>0,00</b>

Il Rendiconto 2015 dell'Ente Parco regionale Bracciano Martignano mostrava un **avanzo di amministrazione**, al netto del Fondo Pluriennale Vincolato, pari ad € **1.220.484,43**, del quale € 1.131.426,18 era la parte vincolata ed € 89.058,25 la parte accantonata.

Il revisore unico dei conti, nel verbale n.3 del 2017, dichiara che il rendiconto 2016 è stato redatto conformemente alla normativa vigente, come da prospetto sopra descritto, e che il risultato di amministrazione è in linea con le risultanze dalla tabella sopra riportata.

Inoltre dichiara che il fondo cassa al 31/12/2016 è stato verificato e concorda con quanto comunicato con il tesoriere dell'ente, e che il fondo residui perenti è inesistente in quanto i residui sono completamente estinti.

I residui attivi provengono da trasferimenti della Regione per € 569.409,68.

**Il revisore dei conti sostiene nella relazione al rendiconto 2016 che l'Ente ha istituito un fondo crediti di dubbia esigibilità, ma tale fondo è, invece, pari a zero nella deliberazione del Commissario Straordinario n. 8 del 2017, così come anche espresso nella tabella della composizione del risultato di amministrazione presentato dal revisore unico. Inoltre tale tabella della relazione**

**del revisore unico mostra un errore nel totale parte accantonata che è pari a zero secondo il revisore, mentre nella realtà della contabilità dell'Ente è pari a 693.677,50 (vedasi allegato B al rendiconto).**

La Presidente del Co.re.co.co. invita, pertanto, il revisore Unico del Parco, ad una maggiore attenzione nell'esposizione dei dati per i prossimi controlli contabili.

Il totale delle riscossioni relative ai trasferimenti correnti è pari ad € 659.007,65, mentre i proventi da entrate extratributarie riscosse nel 2016 ammonta ad € 57.147,93.

Il totale dei pagamenti è pari ad € 1.043.691,31 e comprende le spese di funzionamento per personale, per acquisto di beni e servizi, per attività istituzionali e per le spese di investimento pagate e spese per partite di giro.

**Il revisore unico dei conti, prendendo atto dello stato patrimoniale dell'ente, evince che lo stesso chiude con un pareggio pari ad € 1.713.827,26, mentre dal conto economico si evince una perdita di esercizio pari ad € 270.134,80. Tale perdita troverà copertura mediante l'utilizzo di una parte del fondo di dotazione che presenta una disponibilità pari ad € 1.554.174,44.**

Il revisore unico dei conti, tenendo conto delle evidenze contabili rappresentate nella documentazione esaminata, e dei controlli effettuati esprime parere favorevole all'approvazione del rendiconto generale per l'esercizio finanziario 2016.

Dall'esame del rendiconto finanziario 2016, il Presidente del Co.re.co.co. rileva che il saldo della gestione di competenza, composto dalla differenza tra il totale delle entrate accertate di competenza di € 754.002,48 ed il totale degli impegni di competenza di € 1.060.925,73 è negativo di € -306.923,25. Da ciò il Presidente del Co.re.co.co. rileva **l'incapacità dell'ente anche nel 2016, così come avveniva nel 2015, a far fronte tramite le entrate accertate in competenza agli impegni di competenza assunti nell'anno 2016. Si**

riscontra, inoltre, che il risultato di competenza 2016, benché negativo, è in miglioramento rispetto all'anno 2015 e di seguito la tabella dimostrativa nei due anni:

Risultato di competenza	2015	2016
ENTRATE ACCERTATE	€ 463.433,53	€ 754.002,48
IMPEGNI	-€ 1.231.024,54	-€ 1.060.925,73
<b>RISULTATO DI COMPETENZA</b>	<b>-€ 767.591,01</b>	<b>-€ 306.923,25</b>

La Direzione regionale ambiente e sistemi naturali ha rilevato con una nota del 7 aprile inviata all'Ente, nell'ambito dell'attività istruttoria di verifica del rendiconto 2016, che **il Rendiconto 2016 ha carenze degli allegati obbligatori ai sensi del D.Lgs.118 del 2011**, e ha riscontrato la non conformità degli stessi e la mancata corrispondenza di alcuni valori riportati nel dispositivo della deliberazione del Presidente del Parco n.8 /2017 di approvazione del rendiconto 2016 con il Quadro Generale Riassuntivo. **L'ente con la Deliberazione n. 11 del Presidente del Parco ha aggiornato correttamente i dati esposti nel rendiconto 2016.**

La Direzione regionale competente - Area Conservazione e Gestione Patrimonio Naturale e Governance del sistema delle Aree Naturali Protette in data 13 giugno 2017, con la nota prot.0301030, ha espresso parere favorevole all'ulteriore corso del rendiconto 2016.

**Il Comitato si esprime come segue sulle risultanze del rendiconto 2016 del Parco regionale Bracciano Martignano (ai sensi dell'art. 60, c. 2, L.R. 25/2001):**

*PARERE*

Consigliere <b>Valentina CORRADO</b>	Presidente	<b>SFAVOREVOLE</b>
Consigliere <b>Daniele FICHERA</b>	Componente	<b>SFAVOREVOLE</b>
Consigliere <b>Luca MALCOTTI</b>	Componente	ASSENTE
Consigliere <b>Daniele MITOLO</b>	Componente	<b>SFAVOREVOLE</b>
Consigliere <b>Gianfranco ZAMBELLI</b>	Componente	ASSENTE

## ENTE PARCO CASTELLI ROMANI

Con deliberazione n. 13 del 26/04/2017 il Presidente dell'Ente regionale Parco dei Castelli Romani ha approvato il rendiconto per l'esercizio finanziario 2016.

Per l'esercizio 2016 la Regione Lazio ha concesso un contributo per spese di funzionamento pari ad € 456.428,48 erogato totalmente.

La Regione Lazio aveva concesso un contributo per spese di funzionamento per il 2015 pari complessivamente ad € 426.428,48, erogato per € 381.405,98.

Il contributo erogato nell'anno 2016 comprende anche la quota destinata al trattamento economico del direttore.

Durante l'esercizio 2016 sono state inoltre incassate le seguenti ulteriori risorse finalizzate alla copertura della spesa corrente:

- Proventi da diritti e concessioni	€ 24.885,36
- Interessi attivi	€ 13,82
- Entrate da privati	€ 1.080,00
- Recupero e rimborsi diversi	€ 1.683,35;

Inoltre è stata accertata e incassata la somma di € 18.640,00 quale contributo regionale per le spese derivanti da danni da fauna selvatica.



Nel 2015 erano state accertate ed integralmente incassate dalla Regione Lazio altre entrate per specifici progetti di € 15.000,00 per iniziative turistiche e di € 19.992,50 per il funzionamento dello sportello energie rinnovabili a Monte Porzio Catone.

In conto capitale nel 2016 sono state accertate somme pari ad € 498.510,73, incassate per € 444.083,95, per i seguenti progetti:

- Educazione ambientale	€ 5.000,00
- Promozione culturale	€ 24.048,26
- Conoscenza e tutela della biodiversità	€ 25.610,09
- POR "rifugio della forestale"	€ 22.222,87
- POR "vivaro"	€ 32.203,91
- LIFE-2012 "LIFE GO PARK"	€ 389.425,60

In conto capitale nel 2015 erano state accertate somme pari ad € 393.812,43 relative al progetto LIFE-2012 ed incassate per € 294.131,43.

In relazione ad accertamenti di precedenti esercizi finanziari, l'Ente ha incassato la somma di € 45.022,50 di parte corrente, relativa al contributo regionale per spese di funzionamento dell'anno 2015, nonché la somma di € 117.473,27 in conto capitale relativa ad erogazioni della Regione Lazio per stati di avanzamento certificati di interventi in corso di realizzazione.

Come partite di giro l'Ente nel 2016 ha accertato ed incassato la somma complessiva di € 87.361,57.

Le partite di giro nel 2015 erano state accertate e incassate per la somma complessiva di € 106.261,53.

Per quanto riguarda le **spese, nel corso del 2016** quelle **più rilevanti** hanno riguardato, per la parte corrente, le spese per il funzionamento dell'ente (€ 382.887,03 impegnate di cui € 380.126,42 pagate); tra le più importanti troviamo il trattamento economico del direttore comprensivo di oneri a carico dell'Ente (€ 132.211,22 impegnati e pagati) e le spese per il funzionamento degli organi di direzione e controllo dell'Ente (€ 58.345,95 impegnati e pagati per € 46.521,40).

In conto capitale l'Ente ha impegnato la somma di € 693.219,94 (di cui € 684.777,48 pagati) a valere sugli stanziamenti finanziati dall'avanzo di amministrazione vincolato, finalizzato in parte al completamento degli interventi POR, per i quali si presume di arrivare a completamento nell'esercizio 2017.

In conto capitale l'Ente nel 2015 aveva impegnato la somma complessiva di € 637.728,45 (di cui € 590.152,85 pagati), a valere sugli stanziamenti finanziati dall'avanzo di amministrazione vincolato.

In relazione ad impegni di precedenti esercizi finanziari, l'Ente ha pagato la somma complessiva di € 49.378,35, di cui € 28.543,60 per interventi in conto capitale ed € 20.834,75 per spese correnti.

Ad inizio 2016 il fondo cassa dell'Ente ammontava ad € 195.461,15. Nel corso dell'esercizio l'Ente ha incassato somme per € 1.198.474,24 ed effettuato pagamenti per € 1.152.149,82. Pertanto a fine esercizio il fondo cassa ammonta complessivamente ad € 241.785,57.

Il risultato di amministrazione per l'esercizio finanziario 2016 è di € 658.961,80, come mostra il prospetto dimostrativo del risultato di amministrazione, del quale la parte disponibile è di € 68,63, € 286.300,33 è la parte accantonata ed € 372.592,84 la parte vincolata. Di seguito la composizione del risultato di amministrazione il cui schema è stato approvato con la deliberazione di Giunta regionale n. 50 del 23 febbraio 2016.

Deliberazione del Presidente del Parco n. 13 del 13 aprile 2017				
<b>ESERCIZIO 2016</b>		<b>Residui</b>	<b>Competenza</b>	<b>Totale</b>
<b>Fondo cassa all'01/01/2016</b>				<b>195.461,15</b>
Riscossioni	(+)	162.687,77	1.035.786,47	1.198.474,24
Pagamenti	(-)	49.378,35	1.102.771,47	1.152.149,82
<b>Fondo cassa al 31/12/2016</b>	(=)			<b>241.785,57</b>
Residui attivi	(+)	484.192,82	56.046,60	540.239,42
Residui passivi	(-)	1.586,00	60.697,07	62.283,07
Fondo pluriennale vincolato per spese correnti	(-)			26.780,12
Fondo pluriennale vincolato per spese in conto capitale	(-)			34.000,00
<b>Risultato di amministrazione(A)</b>	(=)			<b>658.961,80</b>
<i>Composizione del risultato di amministrazione:</i>				
<b>Parte accantonata</b>				
Fondo crediti di dubbia esigibilità al 31/12/2016				5.312,91
Accantonamento residui perenti al 31/12/2016				77.958,00
Fondo debiti potenziali al 31/12/2016				203.029,42
			<b>Totale parte accantonata (B)</b>	<b>286.300,33</b>
<b>Parte vincolata</b>				

Vincoli derivanti da leggi e principi contabili	0,00
Vincoli derivanti da trasferimenti	372.592,84
Vincoli derivanti da contrazione mutui	0,00
Vincoli formalmente attribuiti all'Ente	0,00
Altri vincoli	0,00
<b>Totale parte vincolata (C)</b>	<b>372.592,84</b>
Parte destinata agli investimenti	0,00
<b>Totale parte destinata agli investimenti (D)</b>	<b>0,00</b>
<b>Totale parte disponibile (E=A-B-C-D)</b>	<b>68,63</b>

Il Rendiconto 2015 dell'Ente mostrava un **avanzo di amministrazione**, al netto del Fondo Pluriennale Vincolato, pari ad € 722.048,39, del quale € 420.722,25 era la parte vincolata ed € 301.326,14 la parte accantonata.

I **residui attivi** ammontavano al 31 dicembre 2015 ad € 646.880,59 dei quali € 144.703,50 di nuova formazione (pari alla differenza tra accertamenti di competenza di € 983.850,50 e riscossioni di competenza di € 839.147,00) e € 502.177,09 relativi ad esercizi precedenti. I **residui passivi** al 31 dicembre 2015 erano pari ad € 52.157,95.

Il conto del patrimonio 2016 è stato predisposto sulla base delle direttive del D.lgs. n. 118/2011.

Il valore complessivo dei cespiti dell'ente al 31/12/2016 ammonta ad € 2.217.356,28, con un incremento rispetto al valore iniziale del 01/01/2016 di € 618.534,42.

**Il revisore unico dei conti evidenzia che nel corso dell'anno l'Ente ha adottato il piano della performance 2016-2018, dando attuazione, per la prima volta, alla relativa normativa nazionale e regionale.** L'adozione delle metodologie sottese alla performance, come anche l'adozione delle metodologie richieste in tema di trasparenza, di prevenzione della corruzione e di armonizzazione dei bilanci, ha richiesto un particolare impegno. Nel corso del 2016 la Regione Lazio, quale datore di lavoro dei dipendenti in servizio

presso il parco, ha provveduto a tutti gli adempimenti previsti dalla vigente normativa in tema di sicurezza sui luoghi di lavoro. Durante l'anno trascorso l'Ente ha adottato il nuovo piano triennale di prevenzione della corruzione e programma triennale della trasparenza ed integrità per il periodo 2016-2018. In particolare, oltre ad aggiornare le misure anticorruzione, è stato implementato il portale "Amministrazione trasparente" con l'inserimento di tutti i dati a disposizione dell'Ente.

Il revisore unico dei conti ha accertato che il bilancio 2016 dell'Ente parco castelli romani è stato redatto nel rispetto di quanto previsto dalle leggi in materia e tenuto conto di tutta la documentazione contabile ha espresso parere favorevole all'approvazione del rendiconto 2016.

La Direzione regionale competente - Area Conservazione e Gestione Patrimonio Naturale e Governance del sistema delle Aree Naturali Protette esprime parere favorevole all'ulteriore corso del rendiconto 2016 in data 13 giugno 2017, con la nota prot.0301037 in quanto l'attività svolta è coerente ai fini istituzionali dell'Ente.

***Il Comitato si esprime come segue sulle risultanze del rendiconto 2016 del Parco dei Castelli Romani (ai sensi dell'art. 60, c. 2, L.R. 25/2001):***

*PARERE*

Consigliere <b>Valentina CORRADO</b>	Presidente	<b>FAVOREVOLE</b>
Consigliere <b>Daniele FICHERA</b>	Componente	<b>FAVOREVOLE</b>
Consigliere <b>Luca MALCOTTI</b>	Componente	ASSENTE
Consigliere <b>Daniele MITOLO</b>	Componente	<b>FAVOREVOLE</b>
Consigliere <b>Gianfranco ZAMBELLI</b>	Componente	ASSENTE

## ENTE PARCO MONTI CIMINI - RISERVA NATURALE LAGO DI VICO

Con la deliberazione n. 15 del 26/04/2017 il Presidente dell'Ente parco ha approvato il rendiconto per l'esercizio finanziario 2016.

Per l'esercizio finanziario 2016 la Regione Lazio ha concesso un contributo per spese di funzionamento pari ad € 315.918,00 di cui erogato per € 312.818,00. Con tale contributo si fronteggia la spesa per il pagamento delle retribuzioni e degli oneri previdenziali, assistenziali e fiscali del direttore dell'Ente oltre alle spese di gestione ordinaria. Sono stati acquisiti ulteriori finanziamenti per le seguenti finalità:

- € 83.516 per indennizzi per danni da fauna selvatica;
- € 2.000 per prevenzioni danni da fauna selvatica.
- Durante l'esercizio sono state accertate le seguenti ulteriori risorse finalizzate alla copertura della spesa corrente:
- Cap. 105006 gestione economica € 1.283,00
- Cap. 103003 contributi frequenze € 2.011,00
- Cap. 105003 introiti diversi € 8.611,00
- Cap. 105004 interessi attivi € 1,00

In conto capitale sono stati accertati € 42.760,00 relativi a contributi regionali:

- Cap. 202012 manutenzione straordinaria Ente € 13.760,00
- Cap. 202020 saldo sviluppo rurale APQ/ int.85 € 29.000,00.

Per l'esercizio finanziario 2015 la Regione Lazio aveva concesso un contributo di funzionamento pari ad € 285.979,42, erogato per € 264.640,44.

In prossimità della chiusura dell'esercizio erano stati inoltre acquisiti i seguenti finanziamenti:

- € 20.000,00 per funzionamento CRAS anno 2015;
- € 65.040,98 a saldo funzionamento 2014;
- € 264.640,44 per funzionamento anno 2015.

Il Presidente del Co.re.co.co rileva che per questo Ente il risultato della gestione di competenza, come differenza tra entrate accertate e spese impegnate, è passato da un dato molto negativo (disavanzo) dell'esercizio finanziario 2015 ad uno positivo da rendiconto 2016, e quindi segnala un **miglioramento della gestione di competenza** frutto di un'attenzione marcata a questa tematica da parte della governance dell'Ente, che ha avuto premura che gli impegni nell'anno somme fossero inferiori agli accertamenti. Di seguito le risultanze della gestione di competenza nei due anni:

	Risultato di competenza	2016	2015
ACCERTAMENTI	527.012,01	440.108,58	
IMPEGNI	-505.270,80	-866.611,68	
<b>RISULTATO DI COMPETENZA</b>	<b>21.741,21</b>	<b>-426.503,10</b>	

Di seguito viene riportato il prospetto dimostrativo del risultato di amministrazione, il cui schema è stato approvato con la deliberazione di Giunta regionale n. 50 del 23 febbraio 2016.

Deliberazione del Presidente del Parco n. 15 del 26 aprile 2017				
<b>ESERCIZIO 2016</b>		<b>Residui</b>	<b>Competenza</b>	<b>Totale</b>
<b>Fondo cassa all'01/01/2016</b>				<b>49.912,43</b>
Riscossioni	(+)	62.356,18	470.716,95	533.073,13
Pagamenti	(-)	47.863,19	437.073,87	484.937,06
<b>Fondo cassa al 31/12/2016</b>	(=)			<b>98.048,50</b>
Residui attivi	(+)	225.880,66	56.295,06	282.175,72
Residui passivi	(-)	620,57	68.196,93	68.817,50
Fondo pluriennale vincolato per spese correnti	(-)			0,00
Fondo pluriennale vincolato per spese in conto capitale	(-)			0,00
<b>Risultato di amministrazione(A)</b>	(=)			<b>311.406,72</b>
<i>Composizione del risultato di amministrazione:</i>				
<b>Parte accantonata</b>				
Fondo crediti di dubbia esigibilità al 31/12/2016				0,00
Accantonamento residui perenti al 31/12/2016				0,00



Fondo debiti potenziali al 31/12/2016	84.220,60
<b>Totale parte accantonata (B)</b>	<b>84.220,60</b>
<b>Parte vincolata</b>	
Vincoli derivanti da leggi e principi contabili	0,00
Vincoli derivanti da trasferimenti	157.263,43
Vincoli derivanti da contrazione mutui	0,00
Vincoli formalmente attribuiti all'Ente	29.900,00
Altri vincoli	0,00
<b>Totale parte vincolata (C)</b>	<b>187.163,43</b>
Parte destinata agli investimenti	40.000,00
<b>Totale parte destinata agli investimenti (D)</b>	<b>40.000,00</b>
<b>Totale parte disponibile (E=A-B-C-D)</b>	<b>22,69</b>

Il Rendiconto generale 2015 chiudeva con un avanzo di amministrazione, al netto del Fondo pluriennale vincolato, di € 274.999,51, del quale la parte vincolata era di € 216.991,29 e la parte accantonata era di € 58.008,22.

Il revisore unico ha accertato che il fondo cassa presunto alla chiusura del precedente esercizio risultante dal conto consuntivo 2015 corrisponde ad € 49.912,43. Successivamente ha esaminato a campione, per la parte delle entrate, gli ordinativi di incasso, i ruoli, le liste di carico dal punto di vista formale e della loro rispondenza, circa l'importo e la data di emissione, al titolo da cui la corrispondente entrata deriva, e ha confrontato gli ordinativi con le rispettive emissioni e le riscossioni del tesoriere. Per la parte delle uscite ha esaminato a campione i mandati di pagamento, i titoli equivalenti ed i documenti ad essi allegati, al fine di accertare la regolarità formale ai sensi delle L.R. 25/2001 e al D.lgs. 118/2011.

Il revisore unico dei conti concludendo la revisione del conto del tesoriere ha analizzato le seguenti risultanze finali:

<b>Riscossioni del tesoriere</b>	<b>Residui di cassa</b>	<b>Competenza</b>	<b>Totale</b>
	62.356,18	470.716,95	533.073,13
Residui al 31.12.2016	225.880,66	56.295,06	<u>282.175,72</u>
			<b>815.248,85</b>
<b>Pagamenti del tesoriere</b>	<b>Residui di cassa</b>	<b>Competenza</b>	<b>Totale</b>
	-47.863,19	-437.073,87	-484.937,06
Residui al 31.12.2016	-690,57	-68.196,93	<u>-68.817,50</u>
			<b>-553.754,56</b>
Totale avanzo			261.494,29
Avanzo di cassa al 31.12.2015			<u>49.912,43</u>
<b>Avanzo al 31.12.2016</b>			<b>311.406,72</b>

I crediti vantati dall'ente, ovvero i residui attivi, ammontavano al 31.12.2015 ad € 327.734,82, e si riferivano quasi integralmente alle partite contabili aperte nei confronti della Regione Lazio. I residui attivi al 31.12.2015 di € 327.734,82 erano composti quanto ad € 21.338,98 di nuova formazione (pari alla differenza tra accertamenti di competenza di € 440.108,58 e riscossioni di competenza di € 418.769,60) e € 306.395,84 relativi ad esercizi precedenti.

I debiti dell'ente, ovvero i residui passivi, ammontavano al 31.12.2015 complessivamente a € 64.554,76.

Infine, accertato dal conto finanziario che l'avanzo di amministrazione di cassa ammonta ad € 98.048,50, il Revisore non muove nessuna specifica censura ed esprime parere favorevole per l'approvazione del rendiconto per l'esercizio finanziario 2016.

La Direzione regionale competente – Area Conservazione e Gestione Patrimonio Naturale e Governance del sistema delle Aree Naturali Protette esprime parere favorevole al rendiconto 2016 in data 13 giugno 2017, con la nota prot.0301062 in quanto l'attività svolta è coerente ai fini istituzionali dell'Ente.

***Il Comitato si esprime come segue sulle risultanze del rendiconto 2016 dell' Ente regionale dei Monti Cimini – Riserva naturale lago di Vico (ai sensi dell'art. 60, c. 2, L.R. 25/2001):***

*PARERE*

Consigliere <b>Valentina CORRADO</b>	Presidente	<b>FAVOREVOLE</b>
Consigliere <b>Daniele FICHERA</b>	Componente	<b>FAVOREVOLE</b>
Consigliere <b>Luca MALCOTTI</b>	Componente	ASSENTE
Consigliere <b>Daniele MITOLO</b>	Componente	<b>FAVOREVOLE</b>
Consigliere <b>Gianfranco ZAMBELLI</b>	Componente	ASSENTE

**ENTE PARCO REGIONALE MONTI AURUNCI**

Con deliberazione n. 23 del 3/5/2017 il Presidente dell'Ente regionale parco dei Monti Aurunci ha approvato il conto consuntivo per l'esercizio finanziario 2016. Di seguito si riporta il prospetto dimostrativo del risultato di amministrazione dell'esercizio finanziario 2016 che è pari ad € 1.207.655,19 del quale € 733.244,60 è la parte accantonata, € 455.426,52 è quella vincolata, € 18.930,00 quella destinata agli investimenti ed € 54,07 la parte disponibile:

Deliberazione del Presidente del Parco n. 23 del 03 maggio 2017				
<b>ESERCIZIO 2016</b>		<b>Residui</b>	<b>Competenza</b>	<b>Totale</b>
<b>Fondo cassa all'01/01/2016</b>				<b>71.778,97</b>
Riscossioni	(+)	491.475,25	508.862,00	1.000.337,25
Pagamenti	(-)	173.363,43	476.639,88	650.003,31
<b>Fondo cassa al 31/12/2016</b>	(=)			<b>422.112,91</b>
Residui attivi	(+)	827.389,42	28.872,92	856.262,34
Residui passivi	(-)	3.714,63	64.755,43	68.470,06
Fondo pluriennale vincolato per spese correnti	(-)			2.250,00

Fondo pluriennale vincolato per spese in conto capitale	(-)	0,00
<b>Risultato di amministrazione (A)</b>	<b>(=)</b>	<b>1.207.655,19</b>
<i>Composizione del risultato di amministrazione:</i>		
<b>Parte accantonata</b>		
Fondo crediti di dubbia esigibilità al 31/12/2016		689,96
Accantonamento residui perenti al 31/12/2016		0,00
Fondo debiti potenziali al 31/12/2016		732.554,64
<b>Totale parte accantonata (B)</b>		<b>733.244,60</b>
<b>Parte vincolata</b>		
Vincoli derivanti da leggi e principi contabili		0,00
Vincoli derivanti da trasferimenti		397.426,52
Vincoli derivanti da contrazione mutui		0,00
Vincoli formalmente attribuiti all'Ente		58.000,00
Altri vincoli		0,00
<b>Totale parte vincolata (C)</b>		<b>455.426,52</b>
Parte destinata agli investimenti		18.930,00
<b>Totale parte destinata agli investimenti (D)</b>		<b>18.930,00</b>
<b>Totale parte disponibile (E=A-B-C-D)</b>		<b>54,07</b>

Nell'esercizio chiuso al 31.12.2015 il rendiconto mostrava un risultato di amministrazione, al netto del fondo pluriennale vincolato, di € **1.541.958,42**, del quale € 180.066,16 era la parte vincolata ed € 1.357.357,07 era la parte accantonata.

Il Presidente del Co.re.co.co rileva che per questo Ente il risultato della gestione di competenza, come differenza tra entrate accertate e spese impegnate, è passato da un dato molto negativo (disavanzo) dell'esercizio finanziario 2015 ad uno positivo da

rendiconto 2016, e quindi segnala un miglioramento della gestione di competenza frutto di un'attenzione marcata a questa tematica da parte della governance dell'Ente che ha posto una particolare attenzione a impegnare nell'anno somme inferiori agli accertamenti. Di seguito le risultanze della gestione di competenza nei due anni:

<b>Risultato di competenza</b>	<b>2016</b>	<b>2015</b>
ACCERTAMENTI	594.980,13	636.901,94
IMPEGNI	-541.395,31	-1.177.387,38
<b>RISULTATO DI COMPETENZA</b>	<b>53.584,82</b>	<b>-540.485,44</b>

Si segnala che **nella documentazione 2016 trasmessa al Co.re.co.co. non vi è alcuna relazione esplicativa da parte del Direttore dell'Ente sulle attività del Parco, né la nota integrativa al conto Economico ed allo Stato Patrimoniale, elemento necessario secondo il D.Lgs.118 del 2011.**

Anche il revisore unico dei conti si limita ad esprimere parere favorevole sul consuntivo 2016, prendendo in esame il solo prospetto dimostrativo riguardante il risultato di amministrazione sopra riportato, senza alcun controllo sui prospetti riguardanti il Conto Economico e lo Stato Patrimoniale, mentre sarebbero necessari gli opportuni controlli sull'esattezza dei dati riportati nel Conto Economico e lo Stato Patrimoniale dell'Ente che per il primo anno applica anche la contabilità Economico Patrimoniale.

**Il Co.re.co.co. segnala l'impossibilità di verificare il superamento dei rilievi mossi per l'e.f. 2015. In particolare, nella relazione dello scorso anno, si rilevò che l'Ente non risultava in regola con la redazione di un regolare libro degli inventari, né tantomeno di una regolare inventariazione dei beni mobili appartenenti all'Ente stesso e non risultava essere istituito neanche il registro del fondo economato.**

L'Ente non risultava neppure in regola con la predisposizione e la pubblicazione sul sito internet istituzionale dell'indice di tempestività dei pagamenti per l'anno 2015, come previsto dal D.L. n.66 del 2014, convertito in L.n.89/94, nonostante anche per l'anno 2014 il Collegio dei revisori dei conti avesse effettuato tale rilievo. Da un controllo operato sul sito internet di riferimento, non appare superato tale rilievo.

La Direzione regionale competente – Area Conservazione e Gestione Patrimonio Naturale e Governance del sistema delle Aree Naturali Protette esprime parere favorevole all'ulteriore corso del rendiconto 2016 in data 13 giugno 2017, con la nota prot.0300829 in quanto l'attività svolta è coerente e conforme ai fini istituzionali dell'Ente.

*Il Comitato si esprime come segue sulle risultanze del rendiconto 2016 dell'Ente Parco regionale dei Monti Aurunci (ai sensi dell'art. 60, c. 2, L.R. 25/2001):*

*PARERE*

Consigliere <b>Valentina CORRADO</b>	Presidente	<b>SFAVOREVOLE</b>
Consigliere <b>Daniele FICHERA</b>	Componente	<b>SFAVOREVOLE</b>
Consigliere <b>Luca MALCOTTI</b>	Componente	ASSENTE
Consigliere <b>Daniele MITOLO</b>	Componente	<b>SFAVOREVOLE</b>
Consigliere <b>Gianfranco ZAMBELLI</b>	Componente	ASSENTE

**ENTE PARCO NATURALE REGIONALE MONTI AUSONI E LAGO DI FONDI**

La direzione regionale ambiente e sistemi naturali ha espresso parere favorevole alla deliberazione n. 35 del 09/95/2017 del Presidente dell'Ente avente per oggetto "approvazione conto consuntivo per l'esercizio finanziario 2016".

L'andamento complessivo delle entrate correnti nell'ultimo biennio evidenzia un andamento in aumento dovuto all'utilizzo dei beni in comodato d'uso gratuito di proprietà regionali e da maggiori trasferimenti nell'esercizio 2016 per le nuove aree date in gestione al parco, come si evince nella tabella sottostante.

<b>Tipologia di entrata</b>	<b>2016</b>	<b>2015</b>
Titolo 2 trasferimenti correnti	755.397,32	422.957,07
Titolo 3 entrate extra-tributarie	55.546,09	49.114,04
Titolo 4 entrate in conto capitale	42.175,18	-
Titolo 7 anticipazioni da istituto	19.968,20	119.637,65
Tesoriere/cassiere		
Titolo 9 entrate per conto terzi	67.309,55	103.953,16
e partite di giro		



Il fondo cassa al 31/12/2016 è pari ad € 433.079,06 rispetto al fondo cassa al 31/12/2015 di € 0,00. Il fondo cassa che si è costituito e le relative entrate hanno permesso di azzerare l'anticipazione di cassa esistente e la costituzione del fondo a copertura delle spese ed interventi in corso di realizzazione, garantendo comunque anche il rispetto dei tempi di pagamento stabiliti dalla attuale normativa. L'utilizzo degli immobili in comodato all'Ente e messi a disposizione della collettività ha permesso all'Ente di realizzare entrate correnti in crescita, che comunque comportano spese di gestione e manutenzione ancora consistenti.

Per quanto riguarda gli impegni di spesa con la tabella sottostante si può notare l'andamento delle spese nel biennio 2015-2016.

<b>Tipologia di uscita</b>	<b>2016</b>	<b>2015</b>
Titolo 1 spese correnti	€ 554.306,28	€ 306.694,98
Titolo 2 spese in conto capitale	€ 65.690,39	€ 304.824,87
Titolo 5 anticipazioni da istituto	€ 19.968,20	€ 119.637,65
Tesoriere/cassiere		
Titolo 7 entrate per conto terzi	€ 67.309,55	€ 103.953,16
E partite di giro		

Il Presidente del Co.re.co.co rileva che per questo Ente il risultato della gestione di competenza, come differenza tra entrate accertate e spese impegnate, è passato da un dato molto negativo (disavanzo) dell'esercizio finanziario 2015 ad uno positivo da rendiconto 2016, e quindi segnala un miglioramento della gestione di competenza, frutto di un'attenzione marcata a questa tematica da parte della governance dell'Ente che ha impegnato nell'anno somme inferiori agli accertamenti, ma si rileva che tale miglioramento sia dovuto soprattutto all'aumento, rispetto all'anno 2015, degli accertamenti per i maggiori trasferimenti correnti dalla regione Lazio e da quelli relativi ai noleggi e locazioni di beni immobili dati in uso gratuito all'Ente da parte della Regione Lazio.

Di seguito le risultanze della gestione di competenza nei due anni:

Risultato di competenza	2016	2015
ACCERTAMENTI	940.396,34	695.661,92
IMPEGNI	-707.274,42	-835.110,66
<b>RISULTATO DI COMPETENZA</b>	<b>233.121,92</b>	<b>-139.448,74</b>

La gestione finanziaria si chiude con un avanzo di amministrazione al 31/12/2016 di € 565.997,82, di cui disponibili € 5.176,09. Vengono accantonati € 560.821,73 per vincoli di gestione. La gestione di competenza e quelle dei residui hanno concorso alla determinazione dell'avanzo risultante come segue:

- a) Fondo di cassa € 433.079,06
- b) Avanzo risultante dalla gestione dei residui € 368.652,36
- c) FPV per spese correnti € - 105.062,20
- d) FPV per spese in conto capitale € - 130.671,40

TOTALE	€ 565.997,82
Parte vincolata per investimenti e gestione	€ 560.821,73
Avanzo libero	€ 5.176,09

Il revisore unico dei conti dell'Ente ha preso atto della deliberazione del Commissario straordinario per l'approvazione del conto consuntivo per l'e.f. 2016, chiuso con un avanzo di amministrazione pari ad € 565.997,82, come dimostra il seguente prospetto redatto secondo lo schema approvato con la deliberazione di Giunta regionale n. 50 del 23 febbraio 2016.

Deliberazione del Presidente del Parco n. 35 del 09 maggio 2017				
<b>ESERCIZIO 2016</b>		<b>Residui</b>	<b>Competenza</b>	<b>Totale</b>
<b>Fondo cassa all'01/01/2016</b>				<b>0,00</b>
Riscossioni	(+)	435.256,22	862.543,34	1.297.799,56
Pagamenti	(-)	157.542,09	707.178,41	864.720,50
<b>Fondo cassa al 31/12/2016</b>	(=)			<b>433.079,06</b>
Residui attivi	(+)	308.087,87	77.853,00	385.940,87
Residui passivi	(-)	17.192,50	96,01	17.288,51
Fondo pluriennale vincolato per spese correnti	(-)			105.062,20

Fondo pluriennale vincolato per spese in conto capitale	(-)	130.671,40
<b>Risultato di amministrazione (A)</b>	<b>(=)</b>	<b>565.997,82</b>
<i>Composizione del risultato di amministrazione:</i>		
<b>Parte accantonata</b>		
Fondo crediti di dubbia esigibilità al 31/12/2016		0,00
Accantonamento residui perenti al 31/12/2016		0,00
Fondo debiti potenziali al 31/12/2016		0,00
<b>Totale parte accantonata (B)</b>		<b>0,00</b>
<b>Parte vincolata</b>		
Vincoli derivanti da leggi e principi contabili		560.821,73
Vincoli derivanti da trasferimenti		0,00
Vincoli derivanti da contrazione mutui		0,00
Vincoli formalmente attribuiti all'Ente		0,00
Altri vincoli		0,00
<b>Totale parte vincolata (C)</b>		<b>560.821,73</b>
Parte destinata agli investimenti		0,00
<b>Totale parte destinata agli investimenti (D)</b>		<b>0,00</b>
<b>Totale parte disponibile (E=A-B-C-D)</b>		<b>5.176,09</b>

Il rendiconto 2015 chiudeva con un risultato di amministrazione, al netto del Fondo pluriennale vincolato, di € 515.822,51, del quale € 509.007,55 era la parte vincolata ed € 2.998,52 era la parte accantonata.

Il revisore unico dei conti analizzando il prospetto riepilogativo sopra riportato ha evidenziato che per le entrate di parte corrente vi è contabilizzato l'avanzo di amministrazione dell'esercizio chiuso per il 2015 di cui:

- € 154.612,89 vincolato per parte corrente;
- € 354.394,66 vincolato per spese in conto capitale;
- € 1.141,92 vincolato per perenzione amministrativa da esercizi precedenti;
- € 1.856,60 per fondo crediti di dubbia esigibilità;
- € 3.816,44 non vincolato;
- È stato riportato il FPV di parte corrente pari ad € 51.462,19;
- Gli accertamenti ricompresi nel titolo II ammontano a complessivi € 755.397,32 e riguardano esclusivamente trasferimenti correnti da parte della Regione Lazio per le spese di funzionamento;
- Le entrate extra-tributarie accertate di cui al titolo II per € 51.736,54 riguardano flussi attivi relativi a canoni di affitto;
- € 3.809,24 sono relative ad altre entrate accertate per le quali non vi è classificazione specifica;
- Le anticipazioni del tesoriere di cui al titolo VII ammontano ad € 19.968,20;
- Le entrate per conto terzi e partite di giro di cui al titolo IX ammontano ad € 67.309,55.

Pertanto il totale delle entrate di parte corrente accertate nel 2016 ammontano ad € 373.111,64 che sommate all'avanzo di amministrazione utilizzato ed al FPV, determina un totale complessivo di entrate di parte corrente pari ad € 940.396,34.

Le entrate accertate della categoria 10 ammontavano nel 2015 ad euro 422.957,07 e riguardavano i trasferimenti correnti da parte della Regione Lazio per le spese di funzionamento.

Le entrate extratributarie comprendevano nel 2015 entrate e rimborsi vari per € 5.192,50, canoni di affitto riscossi dalla Banca Carige e da ristorante rispettivamente per € 36.899,98 e € 7.021,56, derivanti dalla locazione di locali, per un totale di € 49.114,04.

Le anticipazioni da istituto tesoriere/cassiere ammontavano nel 2015 ad € 119.637,65, mentre le entrate per conto terzi e partite di giro sono pari ad € 103.953,16.

Il totale delle entrate accertate dell'esercizio 2015 ammontava pertanto ad € 695.661,92 che, sommate all'avanzo di amministrazione utilizzato di € 540.505,41 ed al Fondo pluriennale vincolato di € 51.462,19, conduceva ad un totale complessivo delle entrate di € 1.287.629,52.

Gli accertamenti 2016 relativi ad entrate in conto capitale, sono pari ad € 25.000,00 per contributi agli investimenti concessi dalla Regione Lazio ed € 17.175,18 per contributi dal fondo europeo di sviluppo regionale. Pertanto il totale delle entrate per contributi agli investimenti accertate nel 2016 ammontano ad € 42.175,18.

Per quanto riguarda le spese di parte corrente, della missione 09, programma 05, titolo I, l'importo complessivamente impegnato è stato pari ad € 554.306,28, mentre per le spese in conto capitale l'importo complessivamente impegnato è stato pari ad € 65.690,39. Le spese invece per chiusura anticipazioni ricevute dal tesoriere ammontano ad € 19.968,20, mentre le spese per conto terzi e partite di giro ammontano complessivamente ad € 67.309,55.

Nelle uscite relative al 2015 le spese correnti impegnate erano pari ad € 306.694,98 suddivise come segue:

- Spese di funzionamento Organi per € 30.040,00, spese di personale per € 95.870,75, acquisto di beni e servizi di € 113.842,25;
- Spese per attività istituzionali pari ad € 17.026,75;
- Spese per attività promozionali pari ad € 49.915,23.

Le spese in conto capitale ammontavano per il 2015 ad € 304.824,87.

Le spese per chiusura anticipazioni da istituto tesoriere/cassiere ammontavano per il 2015 ad € 119.637,65, mentre quelle per conto terzi e partite di giro ad € 103.953,16.

Dall'esame del rendiconto finanziario 2015 emergeva che esso si chiudeva con un disavanzo **di competenza "puro"** (si considera tale solo quello calcolato dalla differenza tra il totale delle entrate accertate e il totale delle spese impegnate- può essere diverso dal risultato di competenza cosiddetto potenziato che considera anche il FPV in entrata e in spesa, ma per semplicità di esposizione abbiamo riportato solo il risultato di competenza puro così denominato dalla Corte dei Conti nella relazione di accompagnamento al giudizio di parifica al rendiconto 2015 della Regione Lazio, pagg.73-77) di - € **139.448,74**, determinato dalla differenza tra le entrate accertate in competenza 2015 pari ad € 695.661,92 e le spese impegnate 2015 pari ad € 835.110,66. Tale dato, se messo a confronto con le risultanze emerse nel rendiconto 2016, mostra la seguente variazione migliorativa.

Risultato di competenza	2016	2015
ACCERTAMENTI	940.396,34	695.661,92
IMPEGNI	-707.274,42	-835.110,66
<b>RISULTATO DI COMPETENZA</b>	<b>233.121,92</b>	<b>-139.448,74</b>

Analizzando il conto economico dell'ente, l'organo di revisione evidenzia che l'Ente ha realizzato un risultato positivo della gestione operativa, che evidenzia i proventi ed i costi che qualificano e identificano la parte peculiare e distintiva dell'attività dell'Ente, pari ad € 311.702,84.

Il risultato economico dell'esercizio, il quale esprime il risultato economico dell'azione amministrativa complessiva che è indipendente dalla determinazione in competenza finanziaria di un avanzo o di un disavanzo nello stesso esercizio, è stato pari ad € 300.137,12. Tale risultato positivo indica che l'Ente ha fatto un minor uso dei fattori produttivi rispetto alle risorse economiche disponibili nell'esercizio.

Il conto del patrimonio, invece, è il documento del rendiconto che, integrandosi con il conto del bilancio e con il conto economico, completa l'informazione sulla situazione finanziaria, economica e patrimoniale dell'ente. In particolare, il conto del patrimonio rileva i risultati della gestione patrimoniale e descrive la composizione qualitativa e quantitativa del patrimonio al termine di ogni periodo amministrativo. Per quanto attiene l'attivo patrimoniale il suo ammontare è pari ad € 1.397.709,89 così composto:

- Attivo immobilizzato pari ad € 577.835,96
- Attivo circolante pari ad € 819.873,93

Per quanto riguarda il passivo patrimoniale il suo ammontare è pari ad € 530.288,07 così composto;

- Patrimonio netto pari ad € 512.145,57
- Debiti pari ad € 18.142,50

Per quanto attiene l'inventariazione dei beni di proprietà dell'ente, questa è ancora in corso da parte dell'Ente anche in virtù della prossima implementazione del software unico di gestione dell'inventario che sarà fornito dalla Regione Lazio. L'ente ha dichiarato che la catalogazione di tutti i beni di proprietà con relativa indicazione del valore economico sarà conclusa entro il 2017.



**Tali ultime due circostanze appaiono al Co.re.co.co. tali da non consentire il superamento dei rilievi mossi nella precedente relazione al consuntivo 2015 dell'Ente.** Il Co.re.co.co. auspica pertanto la chiusura della predetta attività nei tempi sopra delineati, in considerazione del fatto che nel corso dell'esercizio pregresso le attività di inventariazione e catalogazione non sono state esperite nei termini raccomandati sia dall'Organo di controllo consiliare che dal Collegio dei revisori dell'Ente.

Il revisore unico ritiene, in base alla documentazione ricevuta e dell'analisi della stessa, di poter esprimere parere favorevole per l'approvazione del rendiconto dell'esercizio finanziario 2016.

***Il Comitato si esprime come segue sulle risultanze del rendiconto 2016 dell'Ente regionale Monti Ausoni Lago di Fondi (ai sensi dell'art. 60, c. 2, L.R. 25/2001):***

*PARERE*

Consigliere <b>Valentina CORRADO</b>	Presidente	<b>SFAVOREVOLE</b>
Consigliere <b>Daniele FICHERA</b>	Componente	<b>SFAVOREVOLE</b>
Consigliere <b>Luca MALCOTTI</b>	Componente	ASSENTE
Consigliere <b>Daniele MITOLO</b>	Componente	<b>SFAVOREVOLE</b>
Consigliere <b>Gianfranco ZAMBELLI</b>	Componente	ASSENTE

## ENTE PARCO NATURALE DEI MONTI LUCRETILI

Il Presidente dell'Ente regionale parco dei Monti Lucretili con deliberazione n. 17 del 30/03/2017 ha approvato il rendiconto per l'esercizio finanziario 2016.

Per l'esercizio 2016 la Regione Lazio ha concesso un contributo per le spese di funzionamento pari ad € 257.950,31 completamente erogato. Durante l'esercizio sono state altresì accertate le seguenti ulteriori risorse finalizzate alla copertura della spesa corrente integralmente incassate:

➤ Proventi da manifestazioni organizzate dall'ente	€ 153,00
➤ Proventi da rilascio documenti e diritti di cancelleria	€ 41,00
➤ Proventi da diritti per concessioni varie	€ 2.904,85
➤ Interessi attivi	€ 0,03
➤ Recuperi e rimborsi diversi	€ 1.275,17
➤ In relazione ai contributi vincolati di parte corrente l'Ente ha infine accertato ed incassato le seguenti risorse:	
➤ Contributo danni causati da fauna selvatica	€ 8.558,00
➤ Contributo parco castelli romani progetto life go-park	€ 496,50

Tra le entrate in conto capitale è stata accertata la nuova entrata di € 11.500,00 relativamente al progetto "attività di ingegneria naturalistica-cantiere didattico" finanziato dalla Regione Lazio, ma non incassato dall'Ente ed è stata accertata ed incassata la somma di € 6.000,00, come recupero di una polizza fideiussoria.

Come partite di giro l'Ente ha accertato la somma complessiva di € 17.725,82, contestualmente impegnata e versata all'erario e agli effettivi creditori. In relazione ad accertamenti di precedenti esercizi finanziari, l'Ente ha incassato la somma di € 39.889,79 di parte corrente relativa al contributo regionale per spese di funzionamento dell'anno 2015, nonché la somma di € 108.985,14 in conto capitale, relativa ad erogazioni della Regione Lazio per stati di avanzamento in corso di realizzazione e di quelli conclusi.

L'esercizio finanziario 2015 si chiudeva con un disavanzo **di competenza "puro"** di € - **799.656,63**, determinato dalla differenza tra le entrate accertate 2015 pari ad € 382.470,06 e le spese impegnate 2015, di € 1.182.126,69. La tabella seguente mette a confronto i risultati della gestione di competenza mostrando come il relativo saldo sia in netto miglioramento rispetto all'anno 2015, anche se ancora il saldo è negativo nell'anno 2016 e, quindi denota una incapacità dell'Ente a far fronte tramite le entrate accertate in competenza agli impegni assunti nel 2016.

Risultato di competenza	2016	2015
ACCERTAMENTI	€ 306.605,48	€ 382.470,06
IMPEGNI	-€ 364.749,45	-€ 1.182.126,69
<b>RISULTATO DI COMPETENZA</b>	<b>-€ 58.143,97</b>	<b>-€ 799.656,63</b>

Nel corso del 2016 le spese più rilevanti hanno riguardato, per la parte corrente, le spese di funzionamento dell'Ente (€ 233.613,15 impegnate, di cui € 210.043,14 pagate).

In conto capitale l'ente ha impegnato:

- La somma complessiva di € 6.703,31 (di cui € 4.275,51 pagati), a valere sull'accertamento in entrata relativo alle spese di funzionamento, finalizzata a forniture di arredo, macchinari, attrezzature ed hardware;
- La somma complessiva di € 98.092,73 (di cui € 96.824,73 pagati) a valere sugli stanziamenti finanziati dall'avanzo di amministrazione vincolato, finalizzata agli stati di avanzamento di interventi finanziati dalla Regione Lazio;
- La somma complessiva di € 8.614,44 (di cui € 6.734,44 pagati) a valere sull'accertamento in entrata di € 11.500,00.

In relazione ad impegni di precedenti esercizi finanziari, l'Ente ha pagato per la spesa corrente la somma complessiva di € 6.856,40 relativa a beni di consumo, utenze, manutenzione e riparazione e servizi finanziari, mentre per la spesa di parte capitale la somma complessiva di € 6.203,70 per l'acquisto di materiale informatico.

Ad inizio esercizio 2016 il fondo cassa dell'Ente ammontava ad € 75.476,45. Nel corso dell'esercizio l'ente ha incassato somme per € 443.852,51 ed effettuato pagamenti per € 348.663,74. Pertanto a fine esercizio il fondo cassa ammonta ad € 170.665,22.

Di seguito è riportato il prospetto dimostrativo del risultato di amministrazione al 31.12.2016, redatto secondo lo schema è stato approvato con la deliberazione di Giunta regionale n. 50 del 23 febbraio 2016.

Deliberazione del Presidente del Parco n. 17 del 30 marzo 2017				
<b>ESERCIZIO 2016</b>		<b>Residui</b>	<b>Competenza</b>	<b>Totale</b>
<b>Fondo cassa all'01/01/2016</b>				<b>75.476,45</b>
Riscossioni	(+)	148.874,93	294.977,58	443.852,51
Pagamenti	(-)	13.060,10	335.603,64	348.663,74
<b>Fondo cassa al 31/12/2016</b>	(=)			<b>170.665,22</b>
Residui attivi	(+)	819.551,92	11.627,90	831.179,82
Residui passivi	(-)	0,00	29.145,81	29.145,81
Fondo pluriennale vincolato per spese correnti	(-)			0,00
Fondo pluriennale vincolato per spese in conto capitale	(-)			39.004,41
<b>Risultato di amministrazione (A)</b>	(=)			<b>933.694,82</b>
<i>Composizione del risultato di amministrazione:</i>				
<b>Parte accantonata</b>				
Fondo crediti di dubbia esigibilità al 31/12/2016				0,00
Accantonamento residui perenti al 31/12/2016				83.687,35
Fondo di riserva ed altri accantonamenti in c/capitale				43.901,81
Fondo debiti potenziali al 31/12/2016				0,00

<b>Totale parte accantonata (B)</b>		<b>127.589,16</b>
<b>Parte vincolata</b>		
Vincoli derivanti da leggi e principi contabili		0,00
Vincoli derivanti da trasferimenti		751.075,87
Vincoli derivanti da contrazione mutui		0,00
Vincoli formalmente attribuiti all'Ente		0,00
Altri vincoli		0,00
<b>Totale parte vincolata (C)</b>		<b>751.075,87</b>
Parte destinata agli investimenti		0,00
<b>Totale parte destinata agli investimenti (D)</b>		<b>0,00</b>
<b>Totale parte disponibile (E=A-B-C-D)</b>		<b>55.029,79</b>

Il rendiconto dell'esercizio finanziario 2015 mostrava un avanzo di amministrazione, al netto del fondo pluriennale vincolato, di € 1.046.025,28, del quale € 755.211,54 era la parte vincolata ed € 177.477,55 era la parte accantonata.

Con l'adozione del principio contabile applicato alla competenza finanziaria potenziata e all'attività di riaccertamento dei residui e grazie alla maggiore disponibilità di cassa assicurata dalla Regione negli ultimi due anni, i residui passivi sono drasticamente diminuiti. Fanno eccezione parte degli impegni residui eliminati negli anni passati per perenzione amministrativa e ora compongono il fondo residui perenti che ammonta complessivamente ad € 83.687,35 di cui € 64.419,92 in conto capitale ed € 19.267,43 di parte corrente.

Totale residui passivi al 31.12.2016 da riportare nell'esercizio 2017 € 29.145,81

Totale impegni non esigibili al 31.12.2016 da reimputare nell'e.f. 2017 € 39.004,41

Di cui di parte corrente € 9.476,22

Di cui di parte capitale € 29.528,19

I residui attivi si riferiscono per la maggior parte a contributi concessi dalla Regione Lazio per una parte residuale a contributi concessi dalla Provincia e enti privati.

In base al principio contabile applicato della competenza finanziaria potenziata, nel caso di entrate derivanti da trasferimenti da amministrazioni pubbliche, l'obbligazione si considera giuridicamente perfezionata nel momento in cui è adottato l'atto amministrativo di impegno relativo al contributo o al finanziamento da parte dell'amministrazione erogante. Pertanto poiché la Regione Lazio ha formalmente assunto l'impegno a favore di questo Ente e per tutti i contributi finanziati finora non ha comunicato nessuna revoca, questo Ente li ha confermati come residui attivi.

Il totale residui attivi al 31.12.2016 da riportare nell'esercizio 2017 è di € 831.179,82

Di cui esercizi precedenti € 819.551,92

Di cui esercizio 2016 € 11.627,90

Nel corso del 2016 con deliberazione del Commissario straordinario n. 1 del 10.01.2017 è stata eliminata la somma di € 83.420,81 relativa ai residui attivi insussistenti e la somma di € 76.075,66 relativa a residui andati in perenzione per progetti chiusi e rendicontati.

**I residui attivi** ammontavano al 31 dicembre 2015 ad € **1.051.847,66** dei quali € 40.192,97 di nuova formazione (pari alla differenza tra accertamenti di competenza di € 382.470,06 e riscossioni di competenza di € 342.277,09) e € 1.011.654,69 relativi ad esercizi precedenti.

**I residui passivi** al 31 dicembre 2015 erano pari ad € **13.060,10**.

Il revisore unico dei conti dell'Ente, analizzando l'intera documentazione contabile, ha evidenziato che i crediti e debiti riportati rispettivamente a residui attivi e passivi sono legittimamente determinati e che sono state apportate le necessarie rettifiche determinate a seguito di controllo reciproco debiti crediti Ente - regione Lazio. Il maggior debito dell'Ente nei confronti della Regione è stato correttamente imputato nel fondo di riserva accantonamenti in c/capitale. Inoltre il conto del tesoriere evidenzia un saldo pari ad € 170.665,22 così come l'estratto di mastro fornito dall'Ente e le minori entrate e minori spese sono state accertate in conformità alle disposizioni di legge. Il revisore unico fa presente che le variazioni intervenute tra il bilancio di previsione ed il consuntivo sono rappresentate da un minor contributo concesso dalla Regione Lazio per le spese di funzionamento, da una maggiore entrata in conto capitale per il progetto "attività di ingegneria naturalistica" e da una maggiore entrata in conto capitale per il recupero di una polizza fideiussoria.

Il risultato di amministrazione ottenuto è pari ad € 933.694,82 ed è rappresentato:



- Dal fondo residui perenti di esercizi precedenti per € 83.687,85;
- Dal fondo riserva in conto capitale per la quota scaturita dall'analisi dei debiti e crediti reciproci per € 43.901,81, che rappresenta una somma incassata dal parco in eccesso su APQ7 e da restituire alla Regione Lazio in virtù della riconciliazione operata in accordo con la Regione Lazio;
- Da economie a destinazione vincolata per € 751.075,87;
- Dall'avanzo di gestione non vincolato per € 55.029,79.

Il revisore, inoltre, ha analizzato la ricostruzione dello stato patrimoniale e del conto economico operata correttamente ai sensi della nuova normativa dettata dal D.Lgs. 118/2011.

Esaminata tutta la documentazione il revisore unico dell'ente regionale parco dei Monti Lucretili esprime parere favorevole all'approvazione del conto consuntivo per l'esercizio finanziario 2016.

La Direzione regionale competente - Area Conservazione e Gestione Patrimonio Naturale e Governance del sistema delle Aree Naturali Protette esprime parere favorevole all'ulteriore corso del rendiconto 2016 in data 10 maggio 2017, con la nota prot.0236229 in quanto l'attività svolta è coerente e conforme ai fini istituzionali dell'Ente.

*Il Comitato si esprime come segue sulle risultanze del rendiconto 2016 del Parco naturale dei Monti Lucretili (ai sensi dell'art. 60, c. 2, L.R. 25/2001):*

*PARERE*

Consigliere <b>Valentina CORRADO</b>	Presidente	<b>FAVOREVOLE</b>
Consigliere <b>Daniele FICHERA</b>	Componente	<b>FAVOREVOLE</b>
Consigliere <b>Luca MALCOTTI</b>	Componente	ASSENTE
Consigliere <b>Daniele MITOLO</b>	Componente	<b>FAVOREVOLE</b>
Consigliere <b>Gianfranco ZAMBELLI</b>	Componente	ASSENTE

## PARCO NATURALE REGIONALE DEI MONTI SIMBRUINI

Con la deliberazione n. 29 del 11/4/2017 il Presidente dell'ente regionale parco dei Monti Simbruini ha espresso parere favorevole all'approvazione del rendiconto per l'esercizio finanziario 2016.

Per l'esercizio finanziario 2016 la Regione Lazio ha concesso un contributo per spese di funzionamento pari ad € 381.971,36, erogati € 347.298,76, mentre rimane da erogare la somma di € 34.672,60.

Per l'e.f. 2015 la Regione Lazio aveva concesso all'Ente un contributo per spese di funzionamento pari ad € 375.437,86 (erogati all'88%) ed un ulteriore contributo di € 38.821,36 a titolo di contributo per spese indifferibili inerenti alla gestione ordinaria. In entrata appariva pertanto la somma per spese di funzionamento erogata dalla Regione Lazio pari ad € 414.169,22.

In riferimento a tale contributo l'Ente tiene a precisare che in primo luogo, per la predisposizione del bilancio di previsione 2016, non ha ricevuto ufficiale comunicazione circa l'importo del contributo per le spese di gestione ordinaria sul quale basare il bilancio stesso. Inoltre con determinazione dirigenziale n. G05984 del 26/5/2016 la Regione Lazio ha assunto un impegno di spesa a favore di questo ente di € 180.087,94 come contributo di gestione ordinaria, erogato in quote mensili da € 15.007,33 fino alla quota di novembre per un importo complessivo di € 165.080,61.

Successivamente con determinazione dirigenziale n. G11528 del 11.10.2016 la Regione Lazio ha assunto un impegno di spesa a favore dell'Ente di € 198.783,42 quale saldo contributo annuale per le spese obbligatorie, anch'esso erogato in quote mensili da € 16.565,29 fino alla quota di novembre per un importo complessivo pari ad € 182.218,14. A questo punto si è provveduto con apposita variazione di bilancio alla riduzione dello stanziamento in entrata e dei capitoli di spesa finanziati dal contributo ordinario da €

440.000,00 a € 378.871,36 con una diminuzione di € 61.128,64. Dopo anni di richieste, nel 2016 la Regione Lazio ha assegnato a questo Ente anche un contributo destinato al risarcimento per danni da fauna selvatica pari ad € 214.255,00.

L'Ente nel corso del 2016 ha accertato entrate, al netto delle partite di giro, per complessivi € 664.543,36, mentre sempre nel corso dell'esercizio 2016, ha assunto impegni di spesa al netto delle partite di giro, per un importo complessivo di € 819.309,62. Di questi € 36.377,56 sono stati definitivamente cancellati ed € 122.917,75 reimputati all'esercizio 2017.

Il totale delle entrate accertate per il 2015 risultava pari ad € 719.680,68. Tra le entrate del 2015 si segnalano quelle provenienti da attività proprie, pari a solo € 20.451,72, e le entrate per partite di giro, pari ad € 198.115,89, nonché le entrate da riscossioni di mutui e prestiti, pari ad € 48.408,66.

Le entrate accertate, comprese le partite di giro, sono state riscosse nel 2015 per euro 659.347,03 e pertanto restavano da riscuotere € 60.333,65. Il Co.re.co.co. rileva che la quasi totalità delle entrate proviene da trasferimenti della Regione Lazio, essendo poco rilevanti i finanziamenti propri.

Le **spese più rilevanti** che hanno riguardato il Titolo 1 sono relative alle spese di funzionamento, ovvero a spese di amministrazione generale dell'ente tra le quali le spese per gli organi istituzionali oltre alle spese relative al funzionamento degli immobili. In particolare si sono registrate spese per il funzionamento degli organi per € 45.029,64, spese per il personale per € 68.055,03, acquisto di beni e servizi per € 175.704,63 e altre spese di amministrazione generale per € 47.811,23. Le spese sostenute per attività istituzionali e promozionali ammontano ad € 44.131,39.

Complessivamente gli impegni di spesa formalizzati per le attività sopra esposte ammontano ad e 621.571,92 di cui € 28.268,08 sono stati definitivamente cancellati e € 110.813,17 reimputati all'esercizio 2017. Tale importo comprende impegni di spesa provenienti da esercizi precedenti e reimputati all'esercizio 2016 di cui al FPV di parte corrente iscritto in entrata per € 84.536,43.

Riguardo al Titolo 2, spese in conto capitale nel corso dell'esercizio 2016 sono stati formalizzati impegni di spesa per complessivi € 198.702,96 a valere sugli stanziamenti finanziati dall'avanzo di amministrazione finalizzata al completamento di interventi vincolati. Di questi € 8.009,48 sono stati definitivamente eliminati per insussistenza ed € 12.104,58 reimputati all'esercizio 2017. Si precisa che suddetto importo complessivo comprende impegni di spesa provenienti da esercizi precedenti e reimputati all'esercizio 2016 di cui al FPV di parte corrente iscritto in entrata per € 40.839,68.

Le partite di giro pareggiano negli accertamenti e negli impegni per € 66.991,01. All'inizio dell'esercizio 2016 il fondo cassa dell'ente ammontava ad € 0,00. Nel corso dell'esercizio l'ente ha incassato somme per un importo complessivo di € 837.979,85 e effettuato pagamenti per € 688.613,20 con una cassa al 31/12/2016 di € 149.366,65.

Di seguito è riportato il prospetto dimostrativo del risultato di amministrazione, redatto secondo lo schema approvato con la deliberazione di Giunta regionale n. 50 del 23 febbraio 2016.

Deliberazione del Presidente del Parco n. 29 del 11 aprile 2017				
<b>ESERCIZIO 2016</b>		<b>Residui</b>	<b>Competenza</b>	<b>Totale</b>
<b>Fondo cassa all'01/01/2016</b>				<b>0,00</b>
Riscossioni	(+)	144.543,82	693.436,03	837.979,85
Pagamenti	(-)	205.925,75	482.687,45	688.613,20
<b>Fondo cassa al 31/12/2016</b>	<b>(=)</b>			<b>149.366,65</b>
Residui attivi	(+)	891.799,01	38.098,47	929.897,48
Residui passivi	(-)	2.789,11	244.417,87	247.206,98
Fondo pluriennale vincolato per spese correnti	(-)			110.813,17
Fondo pluriennale vincolato per spese in conto capitale	(-)			12.104,58
<b>Risultato di amministrazione (A)</b>	<b>(=)</b>			<b>709.139,40</b>
<i>Composizione del risultato di amministrazione:</i>				
<b>Parte accantonata</b>				
Fondo crediti di dubbia esigibilità al 31/12/2016				2.818,33
Accantonamento residui perenti al 31/12/2016				147.746,76

Fondo debiti potenziali al 31/12/2016	50.000,00
Fondo per spese di investimento al 31/12/2016	150.000,00
<b>Totale parte accantonata (B)</b>	<b>350.565,09</b>
<b>Parte vincolata</b>	
Vincoli derivanti da leggi e principi contabili	3.100,00
Vincoli derivanti da trasferimenti	344.185,95
Vincoli derivanti da contrazione mutui	0,00
Vincoli formalmente attribuiti all'Ente	9.209,30
Altri vincoli	0,00
<b>Totale parte vincolata (C)</b>	<b>356.495,25</b>
Parte destinata agli investimenti	0,00
<b>Totale parte destinata agli investimenti (D)</b>	<b>0,00</b>
<b>Totale parte disponibile (E=A-B-C-D)</b>	<b>2.079,06</b>

Il Rendiconto 2015 presentava un **avanzo di amministrazione**, al netto del fondo pluriennale vincolato, pari ad € 705.491,67, del quale € 401.274,60 era la parte vincolata ed € 278.091,14 era la parte accantonata.

I residui attivi al 31/12/2015 di € **1.039.582,64** erano riferiti esclusivamente a contributi concessi dalla Regione Lazio all'Ente.

La consistenza dei residui passivi era pari ad € 208.714,86 al 31/12/2015.

Il revisore unico dei conti analizzando la documentazione contabile, in riferimento alla gestione finanziaria, rileva e attesta che i mandati di pagamento risultano emessi in forza di provvedimenti esecutivi e sono regolarmente estinti e che i pagamenti e le riscossioni, sia in conto competenza che in conto residui, coincidono con il conto del tesoriere dell'Ente. L'Ente ha ottenuto una anticipazione di cassa di € 44.000,00 che è stata utilizzata esclusivamente per € 506,23 e prontamente restituita. Il conto economico è stato formato sulla base del sistema contabile integrato con la contabilità finanziaria e con la rilevazione, con la tecnica della partita doppia, delle scritture di assestamento e rettifica. Nella predisposizione del conto economico sono stati rispettati i principi di

competenza economica. Le quote di ammortamento sono state determinate sulla base dei coefficienti indicati al punto 4.18 del principio contabile applicato. Le quote di ammortamento rilevate per l'esercizio sono pari ad € 217.710,35.

Per effetto dei nuovi criteri di valutazione il patrimonio netto al 1/1/2016 risulta di € 2.634.955,88 a seguito delle integrazioni apportate allo stesso, includendo anche l'utile d'esercizio risulta pari ad € 5.843.309,75. Nello stato patrimoniale sono rilevati gli elementi dell'attivo e del passivo, nonché le variazioni che gli elementi patrimoniali hanno subito per effetto della gestione.

Il revisore unico dei conti esprime parere favorevole all'approvazione del rendiconto per l'esercizio finanziario 2016.

Nella tabella seguente il Co.re.co.co. riporta i saldi della gestione di competenza 2016, 2015 e 2014:

<b>Saldo della gestione di competenza</b>	<b>2016</b>	<b>2015</b>	<b>2014</b>
ACCERTAMENTI	731.534,50	719.680,68	451.610,26
IMPEGNI	-850.023,07	-1.945.027,50	-1.129.129,76
<b>Saldo gestione di competenza</b>	<b>-118.488,57</b>	<b>-1.225.346,82</b>	<b>-677.519,50</b>

Il Co.re.co.co. evidenzia il palese miglioramento del saldo della gestione di competenza dell'Ente. **Il Presidente del Co.re.co.co. rileva che il calcolo del saldo della gestione di competenza 2016, effettuato dal revisore legale, dell'Ente non è corretto in quanto gli impegni di competenza non sono -727.105,32, bensì € 850.023,07, pertanto il saldo della gestione di competenza non è di €4.429,18, come sostiene il revisore legale dell'Ente, bensì di € -118.488,57. (A tal proposito vedasi metodo di calcolo nella relazione di accompagnamento alla decisione di parificazione del rendiconto 2015 della Corte dei conti dalla pag. 73 alla 77 vol.I)**



La Direzione regionale competente – Area Conservazione e Gestione Patrimonio Naturale e Governance del sistema delle Aree Naturali Protette esprime parere favorevole all’ulteriore corso del rendiconto 2016 in data 18 maggio 2017, con la nota prot.0252766, in quanto l’attività svolta è coerente e conforme ai fini istituzionali dell’Ente.

*Il Comitato si esprime come segue sulle risultanze del rendiconto 2016 del Parco regionale naturale dei Monti Simbruini (ai sensi dell’art. 60, c. 2, L.R. 25/2001):*

*PARERE*

Consigliere <b>Valentina CORRADO</b>	Presidente	<b>SFAVOREVOLE</b>
Consigliere <b>Daniele FICHERA</b>	Componente	<b>SFAVOREVOLE</b>
Consigliere <b>Luca MALCOTTI</b>	Componente	ASSENTE
Consigliere <b>Daniele MITOLO</b>	Componente	<b>SFAVOREVOLE</b>
Consigliere <b>Gianfranco ZAMBELLI</b>	Componente	ASSENTE

### ENTE PARCO REGIONALE RIVIERA DI ULISSE

Con la deliberazione n. 4 del 13/4/2017 il Presidente dell'Ente regionale parco della Riviera di Ulisse esprime parere favorevole al rendiconto per l'esercizio finanziario 2016. Il rendiconto risulta allineato con la gestione dell'Ente e presenta la seguente risultanza finale di cassa:

FONDO CASSA al 01/01/2016	€ 50.295,36
TOTALE REVERSALI RISCOSSE	€ 521.229,61
TOTALE MANDATI PAGATI	€ 487.210,78
SALDO DI CASSA al 31/12/2016	€ 84.314,19

Le entrate del parco sono costituite da somme assegnate in via ordinaria, per il funzionamento dell'ente, da parte della direzione regionale ambiente e sistemi naturali, in particolare:

- Trasferimenti correnti, compreso le spese di contratto del direttore dell'ente	€ 287.950,84
- Somme per trasferimenti in conto capitale per lotta incendi boschivi	€ 0
- Somme per trasferimenti in conto capitale per cantieri ing. Naturalisti	€ 0
- Somme per trasferimenti straordinari per chiusura controversia IPAB	€ 42.000,00

Per un totale di somme assegnate pari ad € 329.950,84.

Inoltre durante l'esercizio 2016 l'Ente ha incassato ulteriori somme derivanti da entrate extra-tributarie per € 9.490,83.

Nel conto consuntivo la gestione delle entrate è articolata nel seguente modo:

➤ avanzo di amministrazione:	competenza € 1.567.709,65
➤ fondo pluriennale vincolato di parte corrente:	competenza € 100.325,41
➤ fondo pluriennale vincolato in conto capitale:	competenza € 151.968,37

Nel conto consuntivo la gestione delle uscite è articolata nel seguente modo:

- Titolo 1: spese correnti: competenza € 302.519,37
- Titolo 2: spese in conto capitale: competenza € 109.764,87
- Titolo 3: spese per incremento di attività finanziarie: competenza € 0,00
- Titolo 4: rimborso di prestiti: competenza € 0,00
- Titolo 5: chiusura anticipazioni da istituto tesoriere: competenza € 0,00
- Titolo 7: spese per conto terzi e partite di giro: competenza € 75.615,49

Dall'esame del rendiconto finanziario dell'esercizio 2016, si evidenzia che le entrate accertate finali ammontano ad € 339.791,67, mentre le spese impegnate finali, ammontano ad € 412.284,24, generando un disavanzo di competenza pari ad € 72.492,57.

Si evidenzia che nel 2015 si generava un disavanzo di competenza di € - 925.398,85 determinato dalla differenza tra le entrate accertate 2015 pari ad € 548.142,56 e le spese impegnate 2015 pari ad € 1.473.541,41. La tabella seguente mostra le variazioni intercorse nei due anni evidenziando un netto miglioramento nella gestione di competenza rispetto all'anno 2016, anche se il dato risulta ancora negativo:

<b>Risultato di competenza</b>	<b>2016</b>	<b>2015</b>
ACCERTAMENTI	€ 415.407,16	€ 548.142,56
IMPEGNI	-€ 487.899,73	-€ 1.473.541,41
<b>DISAVANZO COMPETENZA</b>	<b>-€ 72.492,57</b>	<b>-€ 925.398,85</b>

Di seguito è riportato il prospetto dimostrativo del risultato di amministrazione dell'Ente, il cui schema è stato approvato con la deliberazione di Giunta regionale n. 50 del 23 febbraio 2016.

Deliberazione del Presidente del Parco n. 29 del 11 aprile 2017				
<b>ESERCIZIO 2016</b>		<b>Residui</b>	<b>Competenza</b>	<b>Totale</b>
<b>Fondo cassa all'01/01/2016</b>				<b>50.295,36</b>
Riscossioni	(+)	129.818,33	391.411,28	521.229,61
Pagamenti	(-)	0,00	487.210,78	487.210,78
<b>Fondo cassa al 31/12/2016</b>	(=)			<b>84.314,19</b>
Residui attivi	(+)	1.399.995,52	23.995,88	1.423.991,40
Residui passivi	(-)	0,00	688,95	688,95
Fondo pluriennale vincolato per spese correnti	(-)			119.924,68
Fondo pluriennale vincolato per spese in conto capitale	(-)			19.281,12
<b>Risultato di amministrazione (A)</b>	(=)			<b>1.268.410,84</b>
<i>Composizione del risultato di amministrazione:</i>				
<b>Parte accantonata</b>				
Fondo crediti di dubbia esigibilità al 31/12/2016				3.175,00
Accantonamento residui perenti al 31/12/2016				1.185.771,92
Fondo debiti potenziali al 31/12/2016				0,00
<b>Totale parte accantonata (B)</b>				<b>1.188.946,92</b>

<b>Parte vincolata</b>		
Vincoli derivanti da leggi e principi contabili		11.000,00
Vincoli derivanti da trasferimenti		31.066,50
Vincoli derivanti da contrazione mutui		0,00
Vincoli formalmente attribuiti all'Ente		2.500,00
Altri vincoli		0,00
<b>Totale parte vincolata (C)</b>		<b>44.566,50</b>
Parte destinata agli investimenti		0,00
<b>Totale parte destinata agli investimenti (D)</b>		<b>0,00</b>
<b>Totale parte disponibile (E=A-B-C-D)</b>		<b>34.897,42</b>

Il revisore unico dei conti ha preso in esame tutta la documentazione contabile riguardante il conto consuntivo 2016. Riporta che il risultato di amministrazione è pari ad € 1.268.410,84, che per quanto riguarda la parte accantonata i fondi crediti di dubbia esigibilità sono pari ad € 3.175,00 e che il fondo residui perenti al 31/12/2016 ammonta ad € 1.185.771,92, per un totale di parte accantonata pari ad € 1.188.946,92. Il revisore ha proceduto con la verifica del saldo di cassa e lo stesso coincide con il saldo al 31/12/2016 comunicato dall'istituto cassiere in data 31/12/2016 ed ammonta ad € 84.314,19.

I residui attivi sono passati da un importo iniziale pari ad € 1.853.237,00 ad un importo pari ad € 1.423.991,40 al termine dell'esercizio 2016; i residui passivi sono passati da un importo pari ad € 252.293,78 ad un importo di € 239.894,75 al termine dell'esercizio.

Il revisore unico ha verificato la coincidenza dell'eccedenza delle passività dello stato patrimoniale al 31/12/2016 con il risultato di esercizio riscontrato nel conto economico 2016 dell'ente che risulta essere **di una perdita pari ad € 323.667,26.**

Dall'esame della situazione patrimoniale al 31/12/2016 si evidenzia che i valori delle attività si sono decrementati rispetto all'esercizio precedente, principalmente a seguito del riaccertamento ordinario dei residui dell'esercizio 2016.

La gestione delle entrate e delle uscite del conto consuntivo dell'esercizio finanziario 2016 può essere riassunta come segue:

#### GESTIONE DELLE ENTRATE

- Avanzo di amministrazione: competenza € 1.567.709,65
- FPV di parte corrente: competenza € 100.325,41
- FPV di c/capitale: competenza € 151.968,37
- Le entrate sono suddivise nei seguenti titoli:
- Titolo 1: entrate correnti di natura tributaria, contributiva e perequativa: competenza € 0
- Titolo 2: trasferimenti correnti: competenza € 330.330,84
- Titolo 3: entrate extra tributarie: competenza € 9.490,83
- Titolo 4: entrate in conto capitale: competenza € 0,00
- Titolo 5 entrate da riduzione attività finanziarie: competenza € 0,00
- Titolo 6: accensione di prestiti: competenza € 0,00
- Titolo 7: anticipazioni da istituto tesoriere/cassiere: competenza 0,00
- Titolo 9: entrate per conto terzi e partite di giro: competenza € 75.615,49

## GESTIONE DELLE USCITE

Disavanzo di amministrazione: competenza € 0,00

Le uscite sono suddivise nei seguenti titoli:

- Titolo 1: spese correnti: competenza € 302.519,37
- Titolo 2: spese in conto capitale: competenza € 109.764,87
- Titolo 3: spese per incremento attività finanziarie: competenza € 0,00
- Titolo 4: rimborso di prestiti: competenza € 0,00
- Titolo 5: chiusura anticipazioni da istituto tesoriere/cassiere: competenza € 0,00
- Titolo 7: spese per conto terzi e partite di giro: competenza € 75.615,49.

Il revisore unico dei conti alla luce di quanto esposto e verificata la corrispondenza alle risultanze contabili, esprime parere favorevole all'approvazione del conto consuntivo dell'ente Parco regionale Riviera di Ulisse per l'esercizio finanziario 2016.

La Direzione regionale competente - Area Conservazione e Gestione Patrimonio Naturale e Governance del sistema delle Aree Naturali Protette esprime parere favorevole all'ulteriore corso del rendiconto 2016 in data 18 maggio 2017, con la nota prot.0252761, in quanto l'attività svolta è coerente e conforme ai fini istituzionali dell'Ente.

**Il Comitato si esprime come segue sulle risultanze del rendiconto 2016 del Ente regionale parco regionale Riviera di Ulisse (ai sensi dell'art. 60, c. 2, L.R. 25/2001):**

*PARERE*

Consigliere <b>Valentina CORRADO</b>	Presidente	<b>FAVOREVOLE</b>
Consigliere <b>Daniele FICHERA</b>	Componente	<b>FAVOREVOLE</b>
Consigliere <b>Luca MALCOTTI</b>	Componente	ASSENTE
Consigliere <b>Daniele MITOLO</b>	Componente	<b>FAVOREVOLE</b>
Consigliere <b>Gianfranco ZAMBELLI</b>	Componente	ASSENTE



## ENTE ROMA NATURA

Con deliberazione n. 11 del 3/05/2017 il Presidente dell'ente regionale Roma Natura ha approvato il rendiconto per l'esercizio finanziario 2016, che presenta un risultato di amministrazione pari ad € 1.248.025,39, del quale solo € 81,46 è la parte disponibile, € 171.916,78 è la parte accantonata ed € 1.076.027,15 (di cui € 791.605,15 vincoli da trasferimento, € 22.922 vincoli attribuiti all'ente, € 261.500 altri vincoli) è la Parte vincolata.

Per l'esercizio finanziario 2016 la Regione Lazio ha garantito un contributo di funzionamento pari ad € 588.000,00 (interamente erogato) così suddiviso:

€ 415.078 per spese di funzionamento;

€ 150.000 per progetti specifici;

€ 22.922 OIV.

Alla fine dell'esercizio 2016 è continuata l'operazione già iniziata nel precedente esercizio per la cancellazione ordinaria di residui attivi e passivi. Ciò oltre a riportare un risultato economico veritiero per l'Ente lo pone nella condizione dell'allineamento agli obiettivi perseguiti dalla Regione Lazio, oltre ad essere un punto fermo per l'attendibilità della contabilità armonizzata.

Nel corso dell'esercizio finanziario 2016 sono state impegnate le seguenti somme:

€ 327.864 per funzionamento;

€ 167.985 per attività istituzionali;

€ 438,912 per investimenti;

€ 222.519 per risorse finanziarie e poste tecniche.

Con riferimento all'esercizio 2016 è stato disposto l'aggiornamento dell'inventario dei beni mobili, attraverso una specifica ricognizione con evidenza dei cespiti in uso, quelli già ammortizzati, quelli dismessi e quelli da dismettere. A chiusura dell'esercizio 2016 sono stati eseguiti gli ammortamenti secondo il criterio disposto dal D.Lgs. 118/2011, considerando tutti i cespiti in uso.

I debiti dell'ente ammontano complessivamente ad € 323.081 (residui passivi finali 2016). I residui passivi iniziali ammontavano ad € 124.121,00 nel corso dell'esercizio sono maturati ulteriori debiti per € 198.960,00.

Con l'adozione del principio contabile applicato della competenza finanziaria potenziata e le conseguenti attività di riaccertamento straordinario ed ordinario dei residui non vi sono tra le scritture contabili impegni residui, ancorché reimputati all'esercizio in corso, che hanno avuto origine prima dell'esercizio 2014. La gestione dei fondi perenti presenta la stessa consistenza dell'anno precedente non avendo effettuato nessun richiamo da fondi perenti durante il 2016. L'importo dei fondi perenti ammonta ad € 51.771, di cui € 13.684 in conto capitale ed € 30.087 in parte corrente.

I crediti vantati dall'Ente ammontano ad € 535.743 (residui attivi finali) mentre quelli iniziali 2016 ammontavano ad € 453.137, si evince quindi un incremento pari ad € 82.606,00. In base al principio contabile applicato della competenza finanziaria potenziata, nel caso di entrate derivanti da trasferimenti e contributi da altre amministrazioni pubbliche, l'obbligazione si considera giuridicamente perfezionata nel momento in cui è adottato l'atto amministrativo di impegno relativo al contributo o al finanziamento da parte dell'amministrazione erogante.

Riepilogando il rendiconto per l'esercizio finanziario 2016 presenta un avanzo di amministrazione pari ad € 1.248.025,39 e un fondo cassa al 31/12/2016 pari ad € 1.163.605,30, in linea con l'estratto conto di tesoreria emesso in data 24/01/2017 e già visionato dal revisore unico: di seguito il prospetto dimostrativo del risultato di amministrazione, il cui schema è stato approvato con la deliberazione di Giunta regionale n. 50 del 23 febbraio 2016.

Deliberazione del Presidente del Parco n. 11 del 03 maggio 2017				
<b>ESERCIZIO 2016</b>		<b>Residui</b>	<b>Competenza</b>	<b>Totale</b>
<b>Fondo cassa all'01/01/2016</b>				<b>1.337.571,38</b>
Riscossioni	(+)	192.398,47	937.368,82	1.129.767,29
Pagamenti	(-)	119.329,39	1.184.403,98	1.303.733,37
<b>Fondo cassa al 31/12/2016</b>	(=)			<b>1.163.605,30</b>
Residui attivi	(+)	70.526,87	465.216,79	535.743,66
Residui passivi	(-)	4.684,21	318.396,87	323.081,08
Fondo pluriennale vincolato per spese correnti	(-)			99.716,25
Fondo pluriennale vincolato per spese in conto capitale	(-)			28.526,24
<b>Risultato di amministrazione(A)</b>	(=)			<b>1.248.025,39</b>
<i>Composizione del risultato di amministrazione:</i>				

<b>Parte accantonata</b>		
Fondo crediti di dubbia esigibilità al 31/12/2016		8.401,38
Accantonamento residui perenti al 31/12/2016		111.743,42
Fondo debiti potenziali al 31/12/2016		51.771,98
<b>Totale parte accantonata (B)</b>		<b>171.916,78</b>
<b>Parte vincolata</b>		
Vincoli derivanti da leggi e principi contabili		0,00
Vincoli derivanti da trasferimenti		791.605,15
Vincoli derivanti da contrazione mutui		0,00
Vincoli formalmente attribuiti all'Ente		22.922,00
Altri vincoli		261.500,00
<b>Totale parte vincolata (C)</b>		<b>1.076.027,15</b>
Parte destinata agli investimenti		0,00
<b>Totale parte destinata agli investimenti (D)</b>		<b>0,00</b>
<b>Totale parte disponibile (E=A-B-C-D)</b>		<b>81,46</b>

Il rendiconto generale 2015 chiudeva con un **avanzo di amministrazione di € 940.114,17**, del quale € 813.904,97 era la parte vincolata ed € 126.209,20 la parte accantonata.

Il revisore unico dei conti dell'Ente ha verificato che per la parte accantonata è stato collocato a fondo crediti di dubbia esigibilità € 8.401,38, destinato ad evitare l'utilizzo di entrate di dubbia e difficile esazione. Con D.D. n. 2 del 31/01/2017 è stato approvato il prospetto riguardante il risultato di amministrazione presunto al 31/12/2016 con rappresentazione del fondo accantonamento dei residui perenti al 31/12/2016 che viene confermato per € 51.771,98. Il revisore unico dei conti dell'ente esprime parere favorevole all'approvazione del rendiconto 2016 dell'Ente regionale Roma Natura.

Di seguito il Co.re.co.co. propone il calcolo del risultato di competenza 2016, confrontato con le risultanze al 31.12.2015:

<b>RISULTATO DI COMPETENZA</b>	<b>2016</b>	<b>2015</b>
ACCERTAMENTI	1.402.585,61	554.626,86
IMPEGNI	- 1.502.800,85	-1.424.110,34
<b>DISAVANZO COMPETENZA</b>	<b>-100.215,24</b>	<b>- 869.483,48</b>

**Si nota, seppur in presenza di un disavanzo nella gestione di competenza ancora rilevante, un consistente miglioramento della situazione della gestione di competenza 2016.**

La Direzione regionale competente – Area Conservazione e Gestione Patrimonio Naturale e Governance del sistema delle Aree Naturali Protette esprime parere favorevole all’ulteriore corso del rendiconto 2016 in data 13 giugno 2017, con la nota prot.0301061, rilevando che l’attività svolta è coerente e conforme ai fini istituzionali dell’Ente.

***Il Comitato si esprime come segue sulle risultanze del rendiconto 2016 del Parco regionale Roma Natura (ai sensi dell’art. 60, c. 2, L.R. 25/2001):***

*PARERE*

Consigliere <b>Valentina CORRADO</b>	Presidente	<b>FAVOREVOLE</b>
Consigliere <b>Daniele FICHERA</b>	Componente	<b>FAVOREVOLE</b>
Consigliere <b>Luca MALCOTTI</b>	Componente	ASSENTE
Consigliere <b>Daniele MITOLO</b>	Componente	<b>FAVOREVOLE</b>
Consigliere <b>Gianfranco ZAMBELLI</b>	Componente	ASSENTE

### ENTE REGIONALE PARCO DI VEIO

Con la deliberazione del Presidente del Parco n.18 del 13/04/2017 è stato approvato il rendiconto 2016 che mostra un avanzo di amministrazione di € 616.703,63, del quale € 68.214,62 è la parte accantonata, € 546.518,86 quella vincolata ed € 1.970,15 quella disponibile.

Nel corso dell'esercizio sono state accertate somme per complessivi € 551.566,99.

Gli accertamenti derivanti da trasferimenti correnti (€ 457.009,44) sono relativi principalmente al contributo regionale per le spese di funzionamento (€ 414.299,44), comprensivo di quanto necessario alla copertura delle spese di personale per il contratto a tempo determinato del direttore dell'ente. La somma di € 42.700,00 è un ulteriore contributo di natura corrente destinato in particolare alla prevenzione e all'indennizzo dei danni provocati da fauna selvatica. Entrambe le somme risultano interamente riscosse.

Gli accertamenti derivanti da entrate extratributarie di complessivi € 22.696,65 dei quali € 15.831,55 sono afferenti la vendita di beni e servizi (vendita cinghiali catturati, diritti di segreteria per rilascio di nulla osta e rimborsi per concessioni strutture ente per manifestazioni), € 4.771,48 sono proventi derivanti da attività di controllo e repressione irregolarità, € 2.093,55 sono altre entrate riguardante la vendita di libri.

Le partite di giro presentano un totale accertato di € 71.860,90 e pareggiano con i corrispondenti impegni.

Nel corso dell'esercizio le **spese più rilevanti** sono relative alle spese correnti, con impegni pari ad € 322.987,87. In particolare redditi da lavoro dipendente per € 119.155,75 relative principalmente al trattamento economico del direttore comprensivo degli oneri a carico dell'ente; imposte e tasse per € 12.174,35; acquisto di beni e servizi per € 183.634,35, tra le quali l'indennità al commissario straordinario dell'Ente (€ 33.264,01) e al collegio dei revisori dell'Ente (€ 17.784,00); beni di consumo quali carburante, cancelleria vestiario della vigilanza per € 23.757,17; manutenzione per € 48.095,91.

In conto capitale gli impegni ammontano complessivamente ad € 36.205,33, e sono relativi principalmente ad interventi di anni precedenti e dunque finanziati dall'avanzo di amministrazione vincolato, ma anche all'acquisto di mobili e arredi, macchine per ufficio, hardware per un importo complessivo di € 15.512,74.

Con deliberazione n. 15 del 27/01/2017 l'Ente ha proceduto al riaccertamento ordinario dei residui al 31/12/2016 al fine di adeguare gli stessi al nuovo principio contabile generale della competenza finanziaria potenziata, secondo il quale le obbligazioni attive e passive giuridicamente perfezionate sono registrate nelle scritture contabili nel momento in cui l'obbligazione sorge, ma con imputazione all'esercizio nel quale esse vengono a scadenza. E' stato pertanto determinato il fondo pluriennale vincolato relativo agli impegni reimputati in conto competenza all'esercizio 2017 pari ad € 329.960,64 (di cui € 137.446,46 di parte corrente ed € 192.514,18 di parte capitale).

Con determinazione del direttore n. 16 del 27/01/2017 si è provveduto all'adeguamento del risultato presunto di amministrazione al 31/12/2016. Sono stati inoltre determinati i valori definiti dei residui attivi e passivi, della giacenza di cassa, del risultato di amministrazione come è evidenziato di seguito.

- Residui attivi al 31/12/2016	314.459,52
- Residui passivi al 31/12/2016	62.597,81
- FVP (corrente)	137.446,46
- FVP (capitale)	192.514,18
- Avanzo di amministrazione vincolato (corrente)	147.839,19
- Avanzo di amministrazione vincolato (capitale)	468.864,44
- Avanzo disponibile	1.970,15
- Giacenza di cassa	694.802,56
- Fondo crediti dubbia esigibilità	530,00

Nella tabella seguente si riportano i saldi della gestione di competenza 2016, 2015 e 2014:

Risultato di competenza	2016	2015	2014
ACCERTAMENTI	551.566,99	467.254,39	446.787,67
IMPEGNI	-431.054,10	-700.151,96	-949.415,34
<b>RISULTATO DI COMPETENZA</b>	<b>120.512,89</b>	<b>-232.897,57</b>	<b>-502.627,67</b>

Si rileva il costante miglioramento del saldo relativo alla gestione di competenza, fino a raggiungere per la gestione 2016 un saldo positivo da un saldo fortemente negativo del 2014, segnale questo che dimostra una maggiore attenzione della governance dell'Ente a tale importante tematica.



All'inizio dell'esercizio 2016 il fondo cassa ammontava ad € 501.566,73. Nel corso dell'esercizio l'ente ha incassato complessivamente € 641.871,12 ed ha effettuato pagamenti per € 448.635,29, pertanto, a fine esercizio il fondo cassa ammonta ad € 694.802,56.

Il Presidente del Co.re.co.co. osserva che quest'anno il parco ha effettuato l'accantonamento al fondo crediti di dubbia esigibilità richiesto dal D.Lgs.118 del 2011, come peraltro consigliato dallo stesso Presidente Co.re.co.co. nella propria relazione al rendiconto 2015 di questo Ente.

Di seguito il prospetto dimostrativo del risultato di amministrazione 2016, il cui schema è stato approvato con la deliberazione di Giunta regionale n. 50 del 23 febbraio 2016.

Deliberazione del Presidente del Parco n. 18 del 13 aprile 2017				
<b>ESERCIZIO 2016</b>		<b>Residui</b>	<b>Competenza</b>	<b>Totale</b>
<b>Fondo cassa all'01/01/2016</b>				<b>501.566,73</b>
Riscossioni	(+)	90.834,13	551.036,99	641.871,12
Pagamenti	(-)	38.736,12	409.899,17	448.635,29
<b>Fondo cassa al 31/12/2016</b>	(=)			<b>694.802,56</b>
Residui attivi	(+)	313.929,52	530,00	314.459,52
Residui passivi	(-)	41.442,88	21.154,93	62.597,81

Fondo pluriennale vincolato per spese correnti	(-)	137.446,46
Fondo pluriennale vincolato per spese in conto capitale	(-)	192.514,18
<b>Risultato di amministrazione(A)</b>	<b>(=)</b>	<b>616.703,63</b>
<i>Composizione del risultato di amministrazione:</i>		
<b>Parte accantonata</b>		
Fondo crediti di dubbia esigibilità al 31/12/2016		530,00
Accantonamento residui perenti al 31/12/2016		67.684,62
<b>Totale parte accantonata (B)</b>		<b>68.214,62</b>
<b>Parte vincolata</b>		
Vincoli derivanti da leggi e principi contabili		5.934,08
Vincoli derivanti da trasferimenti		472.991,74
Vincoli derivanti da contrazione mutui		0,00
Vincoli formalmente attribuiti all'Ente		0,00
Altri vincoli		67.593,04
<b>Totale parte vincolata (C)</b>		<b>546.518,86</b>
Parte destinata agli investimenti		0,00
<b>Totale parte destinata agli investimenti (D)</b>		<b>0,00</b>
<b>Totale parte disponibile (E=A-B-C-D)</b>		<b>1.970,15</b>

Il rendiconto generale chiudeva nel 2015 con un avanzo di amministrazione, al netto del Fondo pluriennale vincolato di € 589.881,54, del quale € 459.838,25 era la parte vincolata, € 69.684,62 era la parte accantonata ed € 60.358,67 la parte disponibile.

I **residui attivi** ammontavano al 31 dicembre 2015 ad € **404.763,65** dei quali € 39.308,23 di nuova formazione (pari alla differenza tra accertamenti di competenza di € 467.254,59 e riscossioni di competenza di € 427.946,36) e € 365.455,42 relativi ad esercizi precedenti.

I **residui passivi** al 31 dicembre 2015 sono stati pari ad € **80.179,00**.

Il revisore unico dell'ente ha sottoposto a verifica la documentazione predisposta rilevandone la loro conformità al dettato normativo e la loro rispondenza alle scritture contabili ed ai risultati delle verifiche effettuate.

Il revisore unico del Parco evidenzia che:

- Il quadro generale delle entrate e delle spese trova riscontro con le evidenze del tesoriere, in tale documento si indica quale totale degli incassi la somma di € 641.871,12, la somma di € 448.635,29 quale totale delle spese e come fondo cassa la somma di € 694.802,56. Tutti gli importi trovano riscontro nel bilancio predisposto dall'Ente.
- L'analisi delle entrate correnti rileva che le stesse sono costituite per la quasi totalità dai trasferimenti regionali previsti per € 502.580,79 e riscossi per € 491.475,89; in maniera residuale è possibile evidenziare le riscossioni per vendita di beni e servizi (previsti € 23.612,65, incassati € 18.294,20). Per quanto riguarda le entrate in conto capitale si evidenzia la riscossione di € 50.905,03 a fronte di una previsione di € 354.049,03.
- L'analisi delle spese correnti evidenzia una spesa di € 119.155,75 per stipendi, di € 12.174,35 per imposte e tasse, nonché € 183.634,35 per acquisto di beni e servizi.
- Il patrimonio netto al 31/12/2016 è pari ad € 1.205.948, composto dal fondo di dotazione iniziale di € 764.194,22 e l'utile dell'esercizio di € 441.754,09.

- Si rileva nel Conto Economico redatto che alla voce “servizi n.a.c.” è presente l’importo di € 6.978,46 relativo al versamento di diritti di segreteria effettuati dai cittadini sul cc postale dell’Ente e non ancora oggetto di accertamento contabile. Difatti l’Ente ha provveduto, in conformità a quanto effettuato nel corso dell’esercizio all’emissioni delle reversali ed al riversamento sul conto di tesoreria delle somme incassate nel corso del mese di dicembre 2016 nei primi giorni dell’esercizio 2017.

Tenuto conto della revisione contabile effettuata e della documentazione redatta il revisore unico esprime parere favorevole all’approvazione del rendiconto generale dell’esercizio finanziario 2016.

Il Co.re.co.co. rileva che un elemento positivo è indubbiamente riconducibile alla situazione di cassa la quale, dopo gli ultimi esercizi, è tornata positiva.

L’andamento complessivo dei residui è il risultato dell’applicazione del nuovo principio di competenza potenziata; le risultanze inerenti ai residui attivi e passivi mostrano un tendenziale decremento.

La direzione regionale per quanto di competenza, visto il parere favorevole del revisore unico, visto il rendiconto per l’esercizio finanziario 2016 adottato con deliberazione n. 18 del 13/4/2017, con nota prot. 0215071 del 28/04/2017, ha espresso parere favorevole all’ulteriore corso del rendiconto 2016 dell’Ente regionale Parco di Veio, dato atto che l’attività svolta è coerente e conforme ai propri fini istituzionali.

*Il Comitato si esprime come segue sulle risultanze del rendiconto 2016 dell'Ente regionale Parco di Veio (ai sensi dell'art. 60, c. 2, L.R. 25/2001):*

*PARERE*

Consigliere <b>Valentina CORRADO</b>	Presidente	<b>FAVOREVOLE</b>
Consigliere <b>Daniele FICHERA</b>	Componente	<b>FAVOREVOLE</b>
Consigliere <b>Luca MALCOTTI</b>	Componente	ASSENTE
Consigliere <b>Daniele MITOLO</b>	Componente	<b>FAVOREVOLE</b>
Consigliere <b>Gianfranco ZAMBELLI</b>	Componente	ASSENTE

## AREMOL

La direzione regionale Territorio Urbanistica e mobilità con nota prot.0395773 del 31/07/2017, vista l'approvazione del consiglio di amministrazione di Aremol con delibera n. 232 del 05/05/2016 e il parere favorevole del collegio dei revisori, esprime parere favorevole al rendiconto generale per l'esercizio finanziario 2016.

Per l'esercizio finanziario 2016 la Regione Lazio ha concesso un contributo per le spese di funzionamento pari ad € 963.714,80, interamente accertato. Relativamente al finanziamento per il funzionamento l'Ente ha riscosso totali € 11.800.000,00 derivanti da accertamenti residui di competenza 2011-2015.

Per l'esercizio finanziario 2015, la Regione Lazio aveva stanziato un contributo per il funzionamento dell'Ente pari ad € 2.350.000,00.

Si segnala altresì per il 2015 il contributo in c/capitale di € 1,5 milioni della Regione Lazio per l'espletamento dell'attività di ammodernamento e potenziamento della linea ferroviaria Roma-Civita Castellana, Viterbo, tratta extraurbana Riano S. Oreste.

Proseguendo in parte corrente a seguito delle rendicontazioni presentate dai comuni interessati con cui l'Aremol ha siglato le relative convenzioni, è stato riscosso l'importo di € 873.949,69. A titolo di interessi attivi maturati, sui c/c bancari, è stata riscossa la somma totale di € 24.854,34.

In conto capitale invece è stato riscosso in c/residui per intero l'importo di € 536.000,00 per il finanziamento previsto per la realizzazione del progetto "piano dei porti della Regione Lazio".

Nel corso dell'esercizio sono state impegnate le seguenti spese:

- Funzionamento	€ 721.408,47
- Attività istituzionali	€ 2.051.377,59
- Investimenti	€ 5.931.536,90
- Spese tecniche	€ 31.415,48
<b>TOTALE</b>	<b>€ 8.735.738,44</b>

Gli impegni per il 2015 erano stati pari ad € 27.045.372,22.

Per il funzionamento della struttura sono stati pagati nel 2016 € 6.239.570,26 a fronte dell'acquisizione di beni e servizi la cui utilizzazione è da considerare a carattere pluriennale e che quindi hanno aumentato i conti patrimoniali accesi alle immobilizzazioni.

Il rendiconto generale 2016 presenta un fondo cassa pari ad € 20.502.410,66 in linea con gli estratti conto bancari e un avanzo di amministrazione pari ad € 7.604.544,22. Tale avanzo per un importo di € 6.217.373,15 da economie sulla gestione ordinaria e sulle spese per attività istituzionali a cui si vanno ad aggiungere i fondi vincolati per perenzione amministrativa pari ad € 1.387.171,07. Si evidenzia inoltre il FPV per spese correnti pari ad € 4.916.897,01 e il FPV per spese in conto capitale pari ad € 23.169.334,47.

**Il Presidente del Co.re.co.co. segnala che per l'esercizio finanziario 2016, così come era avvenuto per il 2015, l'Ente non ha effettuato l'accantonamento al Fondo crediti di dubbi esigibilità, la cui entità va determinata seguendo i criteri fissati nel principio applicato della contabilità finanziaria di cui al D.Lgs.118 del 2011, con la conseguenza che l'Ente ha disatteso quanto disposto dalla normativa vigente, mostrando una inadeguata parte accantonata del risultato di amministrazione.**

Di seguito è riportato il prospetto dimostrativo del risultato di amministrazione 2016 il cui schema è stato approvato con la deliberazione di Giunta regionale n. 50 del 23 febbraio 2016.

Deliberazione del Consiglio di Amministrazione n. 232 del 05 maggio 2017				
<b>ESERCIZIO 2016</b>		<b>Residui</b>	<b>Competenza</b>	<b>Totale</b>
<b>Fondo cassa all'01/01/2016</b>				<b>16.778.292,29</b>
Riscossioni	(+)	13.210.513,33	257.407,37	13.467.920,70
Pagamenti	(-)	1.665.815,67	8.077.986,66	9.743.802,33
<b>Fondo cassa al 31/12/2016</b>	(=)			<b>20.502.410,66</b>
Residui attivi	(+)	13.357.095,81	4.027.846,77	17.384.942,58
Residui passivi	(-)	1.304.740,76	891.836,78	2.196.577,54
Fondo pluriennale vincolato per spese correnti	(-)			4.916.897,01
Fondo pluriennale vincolato per spese in conto capitale	(-)			23.169.334,47
<b>Risultato di amministrazione(A)</b>	(=)			<b>7.604.544,22</b>
<i>Composizione del risultato di amministrazione:</i>				



<b>Parte accantonata</b>		
Fondo crediti di dubbia esigibilità al 31/12/2016		00,00
Accantonamento residui perenti al 31/12/2016		1.387.171,07
<b>Totale parte accantonata (B)</b>		<b>1.387.171,07</b>
<b>Parte vincolata</b>		
Vincoli derivanti da leggi e principi contabili		0,00
Vincoli derivanti da trasferimenti		0,00
Vincoli derivanti da contrazione mutui		0,00
Vincoli formalmente attribuiti all'Ente		0,00
Altri vincoli		0,00
<b>Totale parte vincolata (C)</b>		<b>0,00</b>
Parte destinata agli investimenti		0,00
<b>Totale parte destinata agli investimenti (D)</b>		<b>0,00</b>
<b>Totale parte disponibile (E=A-B-C-D)</b>		<b>6.217.373,15</b>

Il rendiconto per l'esercizio finanziario 2015 dell'Agenzia chiudeva con un **avanzo di amministrazione**, al netto del Fondo Pluriennale Vincolato, **di € 15.867.185,14**, del quale € 14.480.014,07 è la parte vincolata ed € 1.387.171,07 è la parte accantonata.

Dalla lettura combinata dello stato patrimoniale e del conto economico si rileva che la gestione patrimoniale generale presenta un saldo positivo al 31/12/2016 pari ad € 11.403.936,95 come di seguito riportato:

- Immobilizzazioni + € 19.768.418,40
- Crediti + € 17.384.942,58
- Disponibilità liquide + € 20.502.410,66

- Fondi rischi e oneri	- € 1.387.171,07
- Debiti	- € 2.196.577,54
- Risconti passivi	- € 42.668.086,08
- <b>Patrimonio netto</b>	<b>= € 11.403.936,95</b>

La gestione generale presentava al 31/12/2015 un saldo positivo (**eccedenza attività**) pari ad € **27.682.423,00**.

Al termine dell'esercizio 2014, nel conto generale del patrimonio l'eccedenza delle attività veniva quantificata in € 47.624.186,28.

Nel corso del 2015 si erano generate le seguenti movimentazioni:

- Incremento delle immobilizzazioni	+ € 2.196.328,19
- Incremento dei crediti	+ € 1.250.185,26
- Decremento del fondo cassa	- € 1.450.425,43
- Decremento dei debiti	+ € 2.269.381,72
- Incremento del FPV	- € 24.207.233,02

**Per un saldo di gestione patrimoniale negativo del 2015 pari ad - € 19.941.763,28.**

**Il saldo finale della "eccedenza attività" del 2015 era pertanto pari ad € 27.682.423,00.**

I **residui attivi** ammontavano al 31/12/2015 ad € **26.567.609,14**, e corrispondevano a crediti vantati quasi interamente nei confronti della Regione Lazio, dei quali € 2.750.563,64 di nuova formazione e 23.817.045,50, erano derivanti da esercizi pregressi.

I **residui passivi** al 31/12/2015 erano pari ad € **3.271.483,27**, dei quali € 962.593,21 di nuova formazione che non sono stati reimputati all'esercizio 2016 in quanto esigibili al 31/12/2015 e € 2.308.890,06, derivanti da esercizi pregressi.

Le voci del conto economico 2016 si sintetizzano come di seguito:

- Componenti positivi della gestione	+ € 3.026.314,80
- Componenti negativi della gestione	- € 2.772.786,06
- Proventi finanziari	+ € 24.854,34
- Oneri finanziari	- € 1.103,36
- Proventi straordinari	+ € 300.926,84
- Imposte	- € 30.312,12
- Risultato dell'esercizio	= € 547.894,44

Il Co.re.co.co. segnala che i crediti vantati dall'Aremol erano pari al 31.12.2015 ad € 26.567.609,14, dei quali € 11.800.000,00 si riferivano a contributi regionali per spese di funzionamento relativi agli esercizi dal 2011 al 2015. Si evidenzia, altresì, che anche la restante parte era vantata quasi interamente nei confronti della Regione Lazio a titolo di contributi vari per progetti ed interventi per la mobilità.

I debiti al 31.12.2015 ammontavano ad € 3.271.483,27.

Il fondo pluriennale vincolato al 31.12.2015 era pari ad € 24.207.233,02 e derivava dal riaccertamento dei residui. La parte afferente alle spese correnti risultava pari al 31.12.2015 ad € 912.568,50. La differenza si riferiva alle spese in conto capitale.

Il saldo di cassa al 31/12/2015 era pari ad € 16.778.292,29 ed era così determinato:

	Residui	Competenza	Totale
Fondo cassa al 01/01/2015			€ 18.228.717,72
Riscossioni	€ 1.500.378,38	€ 276.783,88	€ 1.777.162,26
Pagamenti	€ 101.692,67	€ 3.125.895,02	€ 3.227.587,69
<b>Fondo cassa al 31/12/2015</b>			<b>€ 16.778.292,29</b>

Il collegio dei revisori dei conti di Aremol ha esaminato tutta la documentazione contabile ad esso pervenuta. Il conto del bilancio è stato redatto, sia per le entrate che per le uscite, secondo le vigenti normative in materia. Evidenzia che il fondo cassa al 31/12/2016 risulta pari ad € 20.502.410,66 e che tale importo coincide con i saldi bancari e con quanto riportato nello stato patrimoniale.

Per quanto concerne la situazione patrimoniale il collegio evidenzia che la voce immobilizzazioni immateriali in corso ricomprende tutte le spese sostenute per progetti tuttora in corso finanziati, in conto capitale, dalla Regione Lazio, di cui il collegio non ha potuto ottenere un dettaglio storico ed aggiornato. Per le immobilizzazioni materiali in corso, che rappresentano tutti gli acquisti effettuati nel corso dei precedenti esercizi, si specifica che gli stessi sono stati classificati “in corso ed acconti”, in quanto l’agenzia, come già precedentemente segnalato, non dispone di un inventario fisico e aggiornato. **Quindi nel corso dell’anno 2017**

**L'agenzia dovrà effettuare l'inventario delle immobilizzazioni** e dovrà completare le analisi storiche finalizzate ad accertare la composizione delle immobilizzazioni ed i relativi ammortamenti, allo scopo di definire il corretto patrimonio netto dell'Agenzia.

Il collegio ha verificato la corrispondenza tra il saldo patrimoniale dei crediti con il totale dei residui attivi risultanti nel bilancio. Il conto patrimoniale non tiene conto di possibili rischi connessi alla effettiva esigibilità dei crediti iscritti, poiché si ritengono tutti interamente esigibili in quanto risultanti da appositi atti amministrativi, principalmente € 17.285.839,75 su un totale di € 17.384.942,58 della Regione Lazio.

Il patrimonio netto evidenziato in bilancio ammonta ad € 11.403.936,95 ed è costituito dalla differenza tra le attività e le passività dell'agenzia, compreso il risultato di esercizio.

Per quanto riguarda il fondo rischi e oneri esso ricomprende gli oneri previsti da sostenere a fronte dei contributi ottenuti, nonché i residui perenti risultanti dalla contabilità finanziaria, ammontanti ad € 1.387.171,07. Il valore patrimoniale dei debiti, costituito principalmente da debiti verso fornitori e per trasferimenti verso altre pubbliche amministrazioni, ammontano ad € 2.196.577,54. Nei risconti passivi che ammontano ad € 42.668.086,08, sono iscritti i contributi in conto capitale, stanziati a favore di Aremol al 31/12/2016. Nei conti d'ordine, invece, sono gli impegni su esercizi futuri per € 28.086.231,48 sostanzialmente riferiti al FPV, risultante dalla contabilità finanziaria.

Dall'esame del Conto Economico, il collegio evidenzia i ricavi dell'agenzia sono rappresentati dai trasferimenti correnti e dai contributi agli investimenti effettuati dalla Regione Lazio utilizzati nell'esercizio di cui € 963.714,80 rappresentati dalle spese di funzionamento, € 2.000.000,00 per il finanziamento di studi ed attività di programmazione per l'incentivazione dell'uso ed

ottimizzazione del TPL da parte dei comuni della Regione, ed € 62.600,00 per altri progetti. Nei componenti positivi sono ricompresi anche i contributi in conto capitale utilizzati nel corso dell'esercizio.

Il collegio segnala che l'Ente, avendo provveduto alla eliminazione dei residui passivi insussistenti, nel conto economico ha evidenziato una corrispondente posta di sopravvenienze ed insussistenze attive per € 300.926,84. Le imposte dell'esercizio ammontano ad € 30.312,12.

**Il collegio rileva che la relazione dell'attività svolta non riporta commenti riguardo le principali variazioni intervenute fra i dati consuntivi e quelli previsionali, in generale risulta carente l'informativa di confronto fra quanto effettivamente realizzato nell'anno rispetto agli indirizzi strategici perseguiti e alla programmazione.** Inoltre il collegio ribadisce quanto segnalato nelle relazioni ai precedenti rendiconti circa la necessità di adottare idonee procedure per la compilazione e la tenuta dell'inventario del patrimonio, in particolare evidenzia che le modalità di ricognizione, iscrizione e valutazione adottate nel tempo generano una inesatta determinazione degli "asset" e quindi del Patrimonio Netto dell'Agenzia, venendo pertanto meno il rispetto del principio generale di corretta informazione nei confronti di terzi. Il collegio rileva che a seguito della ricognizione e valutazione delle immobilizzazioni l'Agenzia definirà con maggiore precisione anche i contributi da allocare nella voce Risconti passivi e di conseguenza potrà essere determinato in maniera più puntuale l'effettivo patrimonio netto di Aremol.

Il collegio prendendo atto che è stato previsto l'accorpamento di Aremol con altri enti regionali, rileva che fintanto che questo processo non sarà concluso, l'agenzia dovrà garantire il perseguimento dei propri obiettivi istituzionali attraverso il normale funzionamento dell'operatività; operazione questa gravemente compromessa dalla mancanza della figura apicale del Direttore

Generale, nonché di qualsivoglia struttura propria, circostanza che di fatto rende molto complesso procedere con l'attività istituzionale dell'Agenzia.

Tenuto conto di quanto tutto esposto, ad eccezione dei possibili effetti derivanti dalle criticità ed osservazioni riportate, il collegio dei revisori dei conti esprime parere favorevole all'approvazione del rendiconto generale per l'esercizio finanziario 2016 di Aremol.

Il Presidente del Co.Re.Co.Co. rileva che ai sensi dell'art.17, comma 10, della L.R. 9/2017, dal 31 luglio 2018 l'Agenzia regionale per la mobilità (A.RE.MOL) cessa le proprie attività, che dovranno essere affidate ad altra società regionale con apposito provvedimento legislativo.

*Il Comitato si esprime come segue sulle risultanze del rendiconto 2016 dell'AREMOL (ai sensi dell'art. 60, c. 2, L.R. 25/2001):*

PARERE

Consigliere <b>Valentina CORRADO</b>	Presidente	<b>SFAVOREVOLE</b>
Consigliere <b>Daniele FICHERA</b>	Componente	<b>SFAVOREVOLE</b>
Consigliere <b>Luca MALCOTTI</b>	Componente	ASSENTE
Consigliere <b>Daniele MITOLO</b>	Componente	<b>SFAVOREVOLE</b>
Consigliere <b>Gianfranco ZAMBELLI</b>	Componente	ASSENTE

## ISTITUTO REGIONALE VILLE TUSCOLANE – IRVIT

Con decreto commissariale n. 12 del 31/03/2017 il Commissario straordinario ha approvato il rendiconto generale per l'esercizio finanziario 2016 dell'Istituto Regionale per le Ville Tuscolane.

Il Commissario straordinario approva il rendiconto generale per l'esercizio finanziario 2016 con il decreto n. 12 del 31 marzo 2017.

L'esercizio 2016 chiude con un avanzo di amministrazione non vincolato di € 1.889,68 e la giacenza di cassa effettiva è di € 30.082,26.

La Direzione regionale Cultura, Politiche Giovanili e Sport regionale competente – Area Valorizzazione del Patrimonio Culturale – nell'esprimere il parere favorevole al rendiconto ha rappresentato quanto segue nella nota prot.0190321 del 12/04/2017:

*“Vi sono delle problematiche relative alla stabilizzazione delle posizioni lavorative dei sigg. Mastrovito Marcella e Federici Tullio sulle quali si resta in attesa di conoscere i provvedimenti che la Direzione Regionale Affari Istituzionali, Personale e Sistemi informativi vorrà adottare nell'ambito delle proprie competenze”.*

L'Istituto ha applicato quest'anno, come già nel 2015, quanto previsto dall'articolo 2 del decreto legislativo 23 giugno 2011 n. 118, il quale prevede, per gli enti in contabilità finanziaria, l'adozione di un sistema contabile integrato che garantisca la rilevazione unitaria dei fatti gestionali nei loro profili finanziario ed economico-patrimoniali. Nell'ambito di tale sistema integrato, dunque, la contabilità economico-patrimoniale affianca la contabilità finanziaria (che costituisce ancora il sistema contabile principale e fondamentale per fini autorizzatori e di rendicontazione dei risultati della gestione finanziaria) per rilevare i costi/oneri e i ricavi/proventi derivanti dalle transazioni poste in essere da una amministrazione pubblica. Applicando la contabilità economico patrimoniale, l'Istituto ha redatto, secondo la forma prevista dal Codice Civile e dai principi contabili stabiliti dall'OIC- Organismo Italiano di Contabilità – richiamati nell'Allegato A/3 al D.Lgs.118 del 2011, lo Stato Patrimoniale Attivo e Passivo, il Conto Economico e la nota integrativa.



Il rendiconto chiuso al 31.12.2016 evidenzia che le **entrate accertate** dell'esercizio sono costituite per € 199.000,00 dallo stanziamento regionale definitivamente approvato per il funzionamento dell'Istituto, oltre ad €91,45 per interessi attivi di conto corrente ed € 0,97 di entrate proprie.

I crediti dell'IRVIT nei confronti della Regione Lazio ammontano al 31/12/2016 ad € 207.937,62, dei quali € 8.937,62 afferenti a residui attivi da esercizi precedenti, così come asseverato anche dal Revisore contabile dell'Istituto.

I crediti verso altri soggetti ammontano ad € 28.448,39, residuo di una sponsorizzazione reperita per l'ARPEG negli esercizi precedenti.

I debiti ammontano ad € 264.578,59 e riguardano somme per iniziative culturali realizzate e concluse negli esercizi precedenti non pagate ai fornitori dall'Istituto, per mancata erogazione da parte della Regione dei fondi dovuti all'Istituto per il precedente esercizio.

Sul versante degli impegni si registra, al netto delle partite di giro, l'importo di € 198.131,64, del quale € 187.056,16 rappresentano le spese di funzionamento.

Il Co.re.co.co. segnala di seguito le voci più significative tra gli **impegni iscritti per il 2016**:

- Gli Organi Istituzionali, (indennità al lordo degli oneri), ammontano ad € 47.281,84;
- le spese per il personale, al lordo degli oneri, sono state pari ad € 37.864,64;
- il lavoro flessibile ha pesato per € 37.254,44;
- il noleggio dei mezzi di trasporto è stato pari ad € 8.605,88.

Il Co.re.co.co. rileva che nel 2016 la gestione di competenza mostra un risultato di appena € 960,78, risultante dalla differenza tra le entrate accertate di € 224.890,43 e le spese impegnate di € 223.929,65 per il sostenimento degli oneri sopra riportati.

Il fondo di riserva che mostrava uno stanziamento iniziale di € 5.000,00 è stato quasi tutto utilizzato per effetto delle spese impreviste che hanno determinato i vari prelievi, per complessivi € 4.997,31.

Il Co.re.co.co. raccomanda pertanto un utilizzo delle risorse maggiormente orientato a favorire ed assicurare la conservazione, la valorizzazione, la più idonea utilizzazione e la migliore conoscenza delle Ville Tuscolane e dei relativi parchi e giardini.

**Nello stato patrimoniale redatto dall'Istituto si segnala l'assenza di ratei e risconti, di fondi per rischi ed oneri e del fondo di dotazione, circostanza quanto meno singolare e già rilevate lo scorso anno dal Co.re.co.co..**

Con riferimento al conto del patrimonio, si segnalano le relative macrovoci al 31.12.2016, con accanto le variazioni intervenute rispetto all'esercizio chiuso al 31.12.2015:

	2016	2015	VARIAZIONE
<b>TOTALE IMMOBILIZZAZIONI ( B )</b>	<b>431.028,69</b>	<b>425.153,21</b>	<b>5.875,48</b>
<b>TOTALE ATTIVO CIRCOLANTE ( C )</b>	<b>266.468,27</b>	<b>277.418,67</b>	<b>-10.950,40</b>
TOTALE ATTIVO	697.496,96	702.571,88	-5.074,92
<b>TOTALE PATRIMONIO NETTO ( A )</b>	<b>432.918,37</b>	<b>425.153,21</b>	<b>7.765,16</b>
<b>TOTALE DEBITI ( D )</b>	<b>264.578,59</b>	<b>277.418,67</b>	<b>-12.840,08</b>
TOTALE PASSIVO	697.496,96	702.571,88	-5.074,92

L'Organo di revisione contabile il 29 marzo 2017 esprime parere favorevole all'approvazione del bilancio consuntivo dell'esercizio 2016.

Di seguito il prospetto dimostrativo del risultato di amministrazione al 31 dicembre 2016, il cui schema è stato approvato con la deliberazione di Giunta regionale n. 50 del 23 febbraio 2016.

<b>ISTITUTO REGIONALE PER LE VILLE TUSCOLANE IRVIT</b>				
Decreto Commissariale n. 12 del 31 marzo 2017				
<b>ESERCIZIO 2016</b>		<b>Residui</b>	<b>Competenza</b>	<b>Totale</b>
<b>Fondo cassa all'01/01/2016</b>				<b>74.273,81</b>
Riscossioni	(+)	165.758,85	16.425,52	182.184,37
Pagamenti	(-)	34.183,60	192.192,32	226.375,92
<b>Fondo cassa al 31/12/2016</b>	(=)			<b>30.082,26</b>
Residui attivi	(+)	39.000,88	208.464,91	247.465,79
Residui passivi	(-)	243.921,04	31.737,33	275.658,37
Fondo pluriennale vincolato	(-)			<b>0,00</b>
<b>Risultato di amministrazione (A)</b>	(=)			<b>1.889,68</b>
<i>Composizione del risultato di amministrazione:</i>				
<b>Parte accantonata</b>				
Fondo crediti di dubbia esigibilità al 31/12/2016				0,00
Accantonamento residui perenti al 31/12/2016				0,00
Fondo rischi				0,00
<b>Totale parte accantonata (B)</b>				<b>0,00</b>
<b>Parte vincolata</b>				

Vincoli derivanti da leggi e dai principi contabili		0,00
Vincoli derivanti da trasferimenti		0,00
Vincoli derivanti dalla contrazione di mutui		0,00
Vincoli formalmente attribuiti dall'ente (derivanti da convenzioni)		0,00
Altri vincoli da specificare		0,00
<b>Totale parte vincolata (C)</b>		<b>0,00</b>
<b>Parte destinata agli investimenti</b>		0,00
<b>Totale parte destinata agli investimenti (D)</b>		<b>0,00</b>
<b>Totale parte disponibile (E=A-B-C-D)</b>		<b>1.889,68</b>

Di seguito lo Stato Patrimoniale Attivo e Passivo al 31/12/2016 dell'Istituto.

STATO PATRIMONIALE ATTIVO	2016	2015
<b>A) CREDITI VS STATO ED ALTRE AMMINISTRAZIONI PUBBLICHE PER LA PARTECIPAZIONE AI FONDO DI DOTAZIONE</b>		0,00
<b>B) IMMOBILIZZAZIONI</b>		
<b>I IMMATERIALI</b>		
1 Costi di impianto ed ampliamento		
<b>STATO PATRIMONIALE ATTIVO</b>	<b>2016</b>	<b>2015</b>
2 costi di ricerca e sviluppo		

3 diritti di brevetto ed utilizzazione delle opere d'ingegno	82.600,08	73.440,00
4 concessioni, licenze, marchi		
5 Avviamento		
6 Immobilizzazioni in corso ed acconti	319.198,74	319.198,74
7 Contributi agli investimenti		
8 Altre		
<b>Totale immobilizzazioni immateriali</b>	<b>401.798,82</b>	<b>392.638,74</b>
<b>MATERIALI</b>		
<b>II Beni demaniali</b>		
1.1 Terreni		
1.2 Fabbricati		
1.3 Infrastrutture		
1.9 Altri beni demaniali		
<b>III Altre immobilizzazioni materiali</b>		
<b>STATO PATRIMONIALE ATTIVO</b>	<b>2016</b>	<b>2015</b>
2.1 Terreni		

a) di cui in leasing finanziario		
2.2 Fabbricati		
a) di cui in leasing finanziario		
2.3 Impianti e macchinari		
a) di cui in leasing finanziario		
2.4 Attrezzature industriali e commerciali		
2.5 Mezzi di trasporto		
2.6 Macchine per ufficio e Hardware	8.761,47	11.361,47
2.7 Mobili ed arredi	20.468,40	21.153,00
2.8 Infrastrutture		
2.9 Altri beni materiali		
<b>3 Immobilizzazioni in corso ed acconti</b>	<b>0,00</b>	<b>0,00</b>
<b>Totale immobilizzazioni materiali</b>	<b>29.229,87</b>	<b>32.514,47</b>
<b>IV FINANZIARIE</b>		
<b>STATO PATRIMONIALE ATTIVO</b>	<b>2016</b>	<b>2015</b>

<b>1 Partecipazioni</b>		
a in imprese controllate		
b in imprese partecipate		
c altri soggetti		
<b>2 Crediti verso</b>		
a verso amministrazioni pubbliche		
b imprese controllate		
c imprese partecipate		
d verso altri soggetti		
<b>3 Altri titoli</b>		
<b>Totale immobilizzazioni finanziarie</b>	<b>0,00</b>	<b>0,00</b>
<b>TOTALE IMMOBILIZZAZIONI (B)</b>	<b>431.028,69</b>	<b>425.153,21</b>
<b>C) ATTIVO CIRCOLANTE</b>		
<b>STATO PATRIMONIALE ATTIVO</b>	<b>2016</b>	<b>2015</b>

I	<u>Rimanenze</u>		
	<b>totale rimanenze</b>	<b>0,00</b>	<b>0,00</b>
II	<u>Crediti</u>		
	1 <u>Crediti di natura tributaria</u>		
	crediti da tributi destinati al finanziamento della a sanità		
	b altri crediti da tributi		
	c crediti da fondi perequativi		
	2 <u>Crediti per trasferimenti e contributi</u>		
	a verso amministrazioni pubbliche	207.937,62	174.696,47
	b verso imprese controllate		
	c verso imprese partecipate		
	d verso altri soggetti		
	3 <u>Verso clienti ed utenti</u>		
	4 <u>Altri crediti</u>		
<b>STATO PATRIMONIALE ATTIVO</b>		<b>2016</b>	<b>2015</b>



	a verso l'erario		
	b per attività svolta per conto terzi		
	c altri	28.448,39	28.448,39
	<b>Totale crediti</b>	<b>236.386,01</b>	<b>203.144,86</b>
<b>III</b>	<u>Attività finanziarie che non costituiscono immobilizzi</u>		
	1 Partecipazioni	0,00	0,00
	2 Altri titoli	0,00	0,00
	<b>Totale attività finanziarie che non costituiscono immobilizzi</b>	<b>0,00</b>	<b>0,00</b>
<b>IV</b>	<u>Disponibilità liquide</u>		-
	1 <u>Conto di tesoreria</u>		
	a Istituto tesoriere	30.082,26	74.273,81
	b presso Banca d'Italia		0,00
	2 <u>Altri depositi bancari e postali</u>		0,00
	3 <u>Denaro e valori in cassa</u>		0,00
	4 <u>Altri conti presso la tesoreria intestati all'Ente</u>		0,00
	<b>Totale disponibilità liquide</b>	<b>30.082,26</b>	<b>74.273,81</b>
	<b>TOTALE ATTIVO CIRCOLANTE (C)</b>	<b>266.468,27</b>	<b>277.418,67</b>

<b>D) RATEI E RISCONTI</b>		
1 Ratei attivi		
2 Risconti attivi		
<b>TOTALE RATEI E RISCONTI (D)</b>	<b>0,00</b>	<b>0,00</b>
<b>TOTALE DELL'ATTIVO (A+B+C+D )</b>	<b>697.496,96</b>	<b>702.571,88</b>

<b>STATO PATRIMONIALE PASSIVO</b>	<b>2016</b>	<b>2015</b>
<b>A) PATRIMONIO NETTO</b>		
I - Fondo di dotazione		
II - Riserve		
a) da risultato economico di esercizi precedenti	425.153,31	401.430,37
b) da capitale		
c) da permessi da costruire		
<b>STATO PATRIMONIALE PASSIVO</b>	<b>2016</b>	<b>2015</b>
d) riserva di rivalutazione		

III - Utile (perdita) dell'esercizio	7.765,06	23.722,84
<b>TOTALE PATRIMONIO NETTO ( A )</b>	<b>432.918,37</b>	<b>425.153,21</b>

<b>B) FONDI PER RISCHI ED ONERI</b>		
1) Per trattamento di quiescenza ed obblighi simili		
2) Per imposte, anche differite		
3) Altri fondi		
4) Per svalutazione crediti		
<b>TOTALE FONDI PER RISCHI ED ONERI ( B )</b>		
<b>C) TRATTAMENTO DI FINE RAPPORTO</b>		
<b>TOTALET.F.R. ( C )</b>		
<b>D) DEBITI</b>		
<b>STATO PATRIMONIALE PASSIVO</b>	<b>2016</b>	<b>2015</b>
<b>1) Debiti da finanziamento</b>		
a)Prestiti obbligazionari		

b) Debiti verso altre amministrazioni pubbliche		
c) Debiti verso banche e tesoriere		
d) Debiti verso altri finanziatori		
<b>2) Debiti verso fornitori</b>	<b>260.100,35</b>	<b>276.620,08</b>
<b>3) Acconti</b>		
<b>4) Debiti per trasferimenti e contributi</b>		
a) Enti finanziati dal Servizio Sanitario Regionale		
b) Altre amministrazioni pubbliche		
c) Imprese controllate		
d) Imprese partecipate		
e) Altri soggetti		
<b>5) Altri debiti</b>		
a) Tributari	807,48	
b) Verso istituti di previdenza	370,76	16,20
c) Per attività svolta per conto terzi		782,39
d) Altri	3.300,00	
<b>TOTALE DEBITI ( D )</b>	<b>264.578,59</b>	<b>277.418,67</b>

<b>E) RATEI E RISCONTI</b>		
I - Ratei Passivi		
II- Risconti passivi		
<b>TOTALE RATEI E RISCONTI ( E )</b>		
<b>TOTALE PASSIVO (A + B + C + D + E)</b>	<b>697.496,96</b>	<b>702.571,88</b>

<b>CONTI D'ORDINE</b>		
1) Impegni finanziari per costi anno futuro		
2) Investimenti da effettuare		
3) Contributi agli investimenti e trasferimenti in c/capitale da effettuare		
4) Canoni di leasing operativo a scadere		
5) Beni di terzi in uso		
6) Beni dati in uso a terzi		
7) Garanzie prestate a amministrazioni pubbliche		
8) Garanzie prestate a imprese partecipate		
9) Garanzie prestate ad altre imprese		
<b>TOTALE CONTI D'ORDINE</b>	<b>0,00</b>	<b>0,00</b>

Di seguito il Conto economico dell'esercizio 2016 che chiude con un **utile d'esercizio di € 7.765,06**.

<b>CONTO ECONOMICO</b>	<b>2016</b>	<b>2015</b>
------------------------	-------------	-------------

<b>A) COMPONENTI POSITIVI DELLA GESTIONE</b>		
<b>1) PROVENTI DA TRIBUTI</b>		
<b>2) PROVENTI DA FONDI PEREQUATIVI</b>		
<b>3) PROVENTI DA TRASFERIMENTI E CONTRIBUTI</b>		
a) Proventi da trasferimenti correnti	199.000,97	168.812,51
b) Quota annuale di contributi agli investimenti		
c) Contributi agli investimenti		
<b>4) RICAVI DELLE VENDITE E PRESTAZIONI E PROVENTI DA SERVIZI PUBBLICI</b>		
a) Proventi derivanti dalla gestione dei beni		
b) Proventi derivanti dalla vendita dei beni		
c) Proventi derivanti dalla prestazione di servizi		
<b>5) VARIAZIONI NELLE RIMANENZE DI PRODOTTI IN CORSO DI LAVORAZIONE</b>		
<b>6) VARIAZIONI DEI LAVORI IN CORSO DI LAVORAZIONE</b>		
<b>7) INCREMENTI DI IMMOBILIZZAZIONI PER LAVORI INTERNI</b>		
<b>8) ALTRI RICAVI E PROVENTI DIVERSI</b>		
<b>TOTALE COMPONENTI POSITIVI DELLA GESTIONE (A)</b>	<b>199.000,97</b>	<b>168.812,51</b>
<b>B) COMPONENTI NEGATIVI DELLA GESTIONE</b>		
<b>9) ACQUISTO DI MATERIE PRIME E/O DI CONSUMO</b>		5.922,01
<b>10) PRESTAZIONI DI SERVIZI</b>	107.473,83	79.405,11
<b>11) UTILIZZO BENI DI TERZI</b>		
<b>CONTO ECONOMICO</b>	<b>2016</b>	<b>2015</b>
<b>12) TRASFERIMENTI E CONTRIBUTI</b>		
a) Trasferimenti correnti		
b) Contributi agli investimenti ad Amministrazioni pubbliche		
c) Contributi agli investimenti ad altri soggetti		

<b>13) PERSONALE</b>	75.119,08	80.145,76
<b>14) AMMORTAMENTI E SVALUTAZIONI</b>		
a) Ammortamento delle immobilizzazioni immateriali		
b) Ammortamento delle immobilizzazioni materiali	5.200,00	30.123,16
c) Altre svalutazioni delle immobilizzazioni		
d) Svalutazione dei crediti		
<b>15) VARIAZIONI DELLE RIMANENZE DI MATERIE PRIME E/O BENI DI CONSUMO</b>		
<b>16) ACCANTONAMENTI PER RISCHI</b>		
<b>17) ALTRI ACCANTONAMENTI</b>		
<b>18) ONERI DIVERSI DI GESTIONE</b>	4.463,35	
<b>TOTALE COMPONENTI NEGATIVI DELLA GESTIONE (B)</b>	<b>192.256,26</b>	<b>195.596,04</b>
<b>DIFFERENZA TRA COMPONENTI POSITIVI E NEGATIVI DELLA GESTIONE (A-B)</b>	<b>6.744,71</b>	<b>-26.783,53</b>
<b>C) PROVENTI ED ONERI FINANZIARI</b>		
<b>19) PROVENTI DA PARTECIPAZIONI</b>		
a) da società controllate		
b) da società partecipate		
c) da altri soggetti		
<b>20) ALTRI PROVENTI FINANZIARI</b>	<b>91,45</b>	<b>175,96</b>
<b>Totale proventi finanziari</b>	<b>91,45</b>	<b>175,96</b>
<b>CONTO ECONOMICO</b>	<b>2016</b>	<b>2015</b>
<b>21) INTERESSI ED ALTRI ONERI FINANZIARI</b>		
a) Interessi passivi		
b) Altri oneri finanziari		
<b>Totale oneri finanziari</b>	<b>0,00</b>	<b>0,00</b>

TOTALE PROVENTI ED ONERI FINANZIARI (C)	91,45	175,96
<b>D) RETTIFICHE DI VALORE DI ATTIVITA' FINANZIARIE</b>		
<b>22) RIVALUTAZIONI</b>		
<b>23) SVALUTAZIONI</b>		
TOTALE RETTIFICHE (D)	0,00	0,00
<b>E) PROVENTI ED ONERI STRAORDINARI</b>		
<b>24) PROVENTI STRAORDINARI</b>		
a) Proventi da permessi da costruire		
b) Proventi da trasferimenti in conto capitale		
c) Sopravvenienze attive ed insussistenze del passivo	928,90	92.852,51
d) Plusvalenze patrimoniali		
e) Altri proventi straordinari		
<b>Totale proventi straordinari</b>	<b>928,90</b>	<b>92.852,51</b>
<b>25) ONERI STRAORDINARI</b>		
a) Trasferimenti in conto capitale		
b) Sopravvenienze passive ed insussistenze dell'attivo		39.006,51
c) Minusvalenze patrimoniali		
d) Altri oneri straordinari		
<b>Totale oneri straordinari</b>	<b>0,00</b>	<b>39.006,51</b>
<b>TOTALE PROVENTI ED ONERI STRAORDINARI (E)</b>	<b>928,90</b>	<b>53.846,00</b>
<b>CONTO ECONOMICO</b>	<b>2016</b>	<b>2015</b>
<b>RISULTATO PRIMA DELLE IMPOSTE (A- B+C+D+E )</b>	<b>7.765,06</b>	<b>27.238,43</b>
<b>26) IMPOSTE</b>	0,00	3.515,59
<b>27) RISULTATO DELL'ESERCIZIO</b>	<b>7.765,06</b>	<b>23.722,84</b>



Il revisore unico dei conti, analizzando il rendiconto finanziario 2016, evidenzia che i documenti di sintesi dello stato patrimoniale e del conto economico mostrano un avanzo di € 7.765,06 per l'effetto della patrimonializzazione delle spese in conto capitale per € 11.075,48 e del maggior costo degli ammortamenti iscritti per € 5.200,00.

Il revisore unico dei conti conferma la completezza degli schemi di bilancio costituenti il rendiconto, dichiara che sussiste la corrispondenza e la coerenza dei documenti di sintesi e di dettagli riportati nel rendiconto. Inoltre evidenzia:

- che i valori esposti corrispondono alle risultanze contabili ed alla documentazione amministrativa di supporto esaminata su base campionaria;
- di aver riscontrato la corrispondenza dei saldi di tesoreria;
- che lo sviluppo del rendiconto porta ad evidenziare la corretta consistenza dei residui attivi e passivi in essere a fine esercizio.

Tenuto conto di quanto dichiarato, il revisore unico dei conti esprime parere favorevole all'approvazione del rendiconto per l'esercizio finanziario 2016.

Si rileva che con l'art. 9, comma 5, della l.R. 12/2016, è stata modificata la L.R. 43/1992 istitutiva dell'IRVIT con riferimento alla composizione della governance dell'ente ed è stato introdotto il consiglio di amministrazione composto da tre membri nominati dal Presidente della Regione. Al comma 6 della medesima disposizione è previsto che a decorrere dal novantesimo giorno successivo all'entrata in vigore della legge regionale 12/2016, il Presidente della Regione nomina, con decreto, il Commissario straordinario dell'IRViT, facendo di conseguenza decadere gli organi dell'Istituto di cui all'articolo 3 della l. r. 43/1992.

Ad oggi la normativa sopra richiamata di fatto non risulta attuata.

*Il Comitato si esprime come segue sulle risultanze del rendiconto 2016 dell'IRVIT (ai sensi dell'art. 60, c. 2, L.R. 25/2001):*

*PARERE*

Consigliere <b>Valentina CORRADO</b>	Presidente	<b>SFAVOREVOLE</b>
Consigliere <b>Daniele FICHERA</b>	Componente	<b>SFAVOREVOLE</b>
Consigliere <b>Luca MALCOTTI</b>	Componente	ASSENTE
Consigliere <b>Daniele MITOLO</b>	Componente	<b>SFAVOREVOLE</b>
Consigliere <b>Gianfranco ZAMBELLI</b>	Componente	ASSENTE

### ARPA LAZIO

Con deliberazione n.61 del 31/03/2017 il direttore generale dell'Ente ha approvato il rendiconto per l'esercizio finanziario 2016. Il rendiconto dell'Agenzia chiude con un risultato di amministrazione complessivo pari ad € 7.735.251,25, al netto del FPV di € 4.524.661,21. Il dato contabile acquista un significato specifico in considerazione della sua composizione: il fondo svalutazione crediti dell'Agenzia pari a complessivi € 4.244.309,42, i residui passivi perenti sussistenti di parte corrente per € 112.189,27, la costituzione di un fondo rischi per l'importo complessivo di € 2.080.728,14, nonché i minori impegni di spese registrati sui capitoli di spesa con vincolo di destinazione per un importo complessivo di € 1.298.024,42. Ne consegue un saldo disponibile finale (avanzo di amministrazione utilizzabile) pari a zero.

Di seguito è riportato il prospetto dimostrativo del risultato di amministrazione, il cui schema è stato approvato con la deliberazione di Giunta regionale n. 50 del 23 febbraio 2016.

<b>ARPA LAZIO</b>				
DELIBERAZIONE DEL DIRETTORE GENERALE n. 61 del 31 marzo 2017				
<b>ESERCIZIO 2016</b>		<b>Residui</b>	<b>Competenza</b>	<b>Totale</b>
<b>Fondo cassa all'01/01/2016</b>				<b>5.390.768,53</b>
Riscossioni	(+)	3.954.746,16	49.699.761,02	53.654.507,18
Pagamenti	(-)	3.892.770,95	49.790.955,14	53.683.726,09
<b>Fondo cassa al 31/12/2016</b>	<b>(=)</b>			<b>5.361.549,62</b>
Residui attivi	(+)	7.185.812,63	5.478.120,66	12.663.933,29

Residui passivi	(-)	488.889,64	5.276.680,81	5.765.570,45
Fondo pluriennale vincolato per spese correnti	(-)			1.610.249,09
Fondo pluriennale vincolato per spese in conto capitale	(-)			2.914.412,12
<b>Risultato di amministrazione (A)</b>	<b>(=)</b>			<b>7.735.251,25</b>
<i>Composizione del risultato di amministrazione:</i>				
<b>Parte accantonata</b>				
Fondo crediti di dubbia esigibilità al 31/12/2016				4.244.309,42
Accantonamento residui perenti al 31/12/2016				112.189,27
Fondo rischi (contenzioso)				2.080.728,14
<b>Totale parte accantonata (B)</b>				<b>6.437.226,83</b>
<b>Parte vincolata</b>				
Vincoli derivanti da leggi e dai principi contabili				0,00
Vincoli derivanti da trasferimenti				1.298.024,42
Vincoli derivanti dalla contrazione di mutui				0,00
Vincoli formalmente attribuiti dall'ente (derivanti da convenzioni)				0,00
Altri vincoli da specificare				0,00
<b>Totale parte vincolata (C)</b>				<b>1.298.024,42</b>
<b>Parte destinata agli investimenti</b>				
<b>Totale parte destinata agli investimenti (D)</b>				<b>0,00</b>
<b>Totale parte disponibile (E=A-B-C-D)</b>				<b>0,00</b>

Tale avanzo di amministrazione si è determinato dall'ammontare dei minori impegni di bilancio pari a complessivi € 13.659.949,60 (di cui € 3.400.000,00 per il minore impegno sull'anticipazione di tesoreria).

L'ammontare dell'avanzo è stato determinato dalla rilevazione, in sede di riaccertamento dei residui passivi, della registrazione di somme insussistenti per complessivi € 343.030,13. Hanno originato la contrazione dell'avanzo libero fino a determinarne l'azzeramento:

- L'ammontare dei residui attivi insussistenti per € 359.917,24;
- L'ammontare delle minori entrate accertate per € 5.907.811,24, al lordo delle partite di giro e delle entrate per conto terzi, per € 1.606.655,10 e della chiusura dell'anticipazione di cassa a breve, per € 3.400.000,00, alla fine dell'esercizio 2016;

e quindi come sopra esposto:

- L'ammontare della parte accantonata per € 6.437.226,83 e la parte vincolata per € 1.298.024,42;
- I fondi pluriennali vincolati di parte corrente per € 1.610.249,09 e di parte capitale per € 2.914.412,12.

Per quanto riguarda le entrate, gli accertamenti ammontano ad € 55.177.881,68, di cui si evidenziano le voci principali. Al Titolo 2 troviamo trasferimenti correnti per € 35.165.738,85 costituiti per € 35.139.833,49 da trasferimenti da amministrazioni locali per spese correnti e per € 25.905,36 da trasferimenti correnti da amministrazioni centrali. Al Titolo 3 troviamo le entrate extra-tributarie per € 4.754.687,89, costituite per € 3.577.762,73 da vendita di beni e servizi e proventi derivanti dalla gestione dei beni, per €

852.141,11 da rimborsi ed altre entrate correnti, per € 316.659,54 da proventi per attività di controllo e repressione delle irregolarità e degli illeciti e per € 8.124,51 da interessi attivi.

Per quanto riguardava le entrate del 2015 gli accertamenti ammontavano ad € 45.778.420,21, tra cui nelle voci principali troviamo al titolo 2 i “trasferimenti correnti”, pari ad € 34.021.177,35 dei quali € 33.990.900,87 rappresentati da trasferimenti da Amministrazioni locali per spese correnti.

Per quanto riguarda le spese, gli impegni ammontano ad € 55.067.635,95, di cui, al Titolo 1 “spese correnti” per € 38.182.103,90, al Titolo 2 “spese in conto capitale” per € 1.628.077,11. Al titolo 5 “anticipazioni da istituto tesoriere/cassiere, come anticipato tra le entrate, è da rilevare l’azzeramento dell’impegnato in considerazione dell’estinzione del credito in conto competenza verso la Regione Lazio. Per quanto la giacenza di cassa al 31.12.2016, si evidenzia una giacenza di fine esercizio pari ad € 5.361.549,62.

Per quanto riguarda le spese, gli impegni del 2015 ammontavano ad € 44.708.392,58 e la voce più consistente era relativa agli oneri stipendiali del personale.

Il rendiconto generale dell’Ente, presenta un **avanzo di competenza 2016 di € 110.245,73, pari alla differenza tra gli accertamenti 2016 di € 55.177.881,68 e gli impegni 2016 di € 55.067.635,95 in sensibile riduzione rispetto a quello registrato nel 2015 che era di € 1.070.027,63**, pari alla differenza tra le entrate accertate 2015 di € 45.778.420,21 e le spese impegnate 2015 di € 44.708.392,58.

Il rendiconto generale chiudeva il 2015 con un avanzo di amministrazione, al netto del Fondo pluriennale vincolato di € **7.552.396,89** del quale € 1.844.722,96 era la parte vincolata ed € 5.707.673,93 era la parte accantonata.

I **residui attivi** ammontavano al 31 dicembre 2015 ad € **11.500.476,03** dei quali € 3.131.597,68 erano di nuova formazione (pari alla differenza tra accertamenti di competenza di € 45.778.420,21 e riscossioni di competenza di € 42.646.822,53) e € 8.368.878,35 relativi ad esercizi precedenti.

I **residui passivi** alla fine dell'esercizio 2015 erano già sensibilmente ridotti (di circa il 31%) rispetto a quelli nel rendiconto 2014, infatti ammontavano ad € **4.724.690,72**, rispetto a quelli del 2014 che erano di € **6.845.799,44**.

Il collegio dei revisori dei conti prende atto di tutta la documentazione contabile e rileva che, nell'esaminare le spese del personale dell'esercizio 2016, le stesse sono state correttamente attribuite a ciascuna missione e programma. Il collegio ha comunque riscontrato che la spesa per il personale presente nei prospetti della contabilità finanziaria trova corrispondenza nelle voci della contabilità economica. Inoltre il collegio rileva che il fondo crediti di dubbia esigibilità nell'anno 2016 a differenza del 2015 non è stato valorizzato nel passivo dello stato patrimoniale, bensì è stato decurtato dai corrispondenti crediti nell'attivo dello stato patrimoniale.

Per quanto concerne la verifica dei residui attivi e passivi, il collegio riscontra positivamente la corrispondenza tra le voci della contabilità finanziaria con quella economica

Il collegio chiede chiarimenti sui criteri utilizzati per determinare il fondo svalutazione crediti. Il dr Davoli chiarisce che il fondo è stato calcolato sui capitoli di entrata inerenti i crediti commerciali verso operatori privati escludendo i crediti verso operatori pubblici, risultanti da trasferimenti, così come previsto dal D.Lgs.n. 118 del 2011. Il fondo ammontante ad € 4.222.789,39 per l'anno 2015 è stato incrementato di € 21.520,03 permettendo di accantonare per l'anno 2016 l'importo pari ad € 4.244.309,42 tale da garantire l'eventuale mancata riscossione dei crediti più pregressi. Il collegio in merito al fondo rischi, già costituito nel 2015 pari ad € 1.236.177,03, prende atto circa la volontà dell'agenzia di incrementare prudenzialmente il suddetto fondo di ulteriori € 844.551,11.

Il collegio dei revisori dei conti tenuto conto di tutto esposto esprime parere favorevole all'approvazione del rendiconto generale di ARPA Lazio per l'esercizio finanziario 2016.

La direzione regionale Ambiente e Sistemi naturali, con nota prot. 206644 del 21/04/2016, esprime parere favorevole all'approvazione del rendiconto 2016.

*Il Comitato si esprime come segue sulle risultanze del rendiconto 2016 dell'ARPA LAZIO (ai sensi dell'art. 60, c. 2, L.R. 25/2001):*

*PARERE*

Consigliere <b>Valentina CORRADO</b>	Presidente	<b>FAVOREVOLE</b>
Consigliere <b>Daniele FICHERA</b>	Componente	<b>FAVOREVOLE</b>
Consigliere <b>Luca MALCOTTI</b>	Componente	ASSENTE
Consigliere <b>Daniele MITOLO</b>	Componente	<b>FAVOREVOLE</b>
Consigliere <b>Gianfranco ZAMBELLI</b>	Componente	ASSENTE



## ARSIAL

Con deliberazione n. 17 del 14/07/2017 l'amministratore unico di Arisial ha approvato il rendiconto per l'esercizio finanziario 2016.

Nel corso del 2016, grazie al tempestivo e regolare trasferimento dei fondi per il funzionamento da parte della regione, non si è dovuto più ricorrere alla procedura di cessione crediti, che nell'esercizio precedente era stata assunta per garantire la necessaria liquidità di cassa. La riacquisita liquidità ha consentito all'Ente nel corso del 2016 di smaltire considerevolmente lo stock di debito accumulato, riducendo il livello degli oneri connessi al contenzioso con i creditori, contribuendo ad evitare di generarne di nuovi e di consolidare il recupero di credibilità dell'Agenzia verso i propri utenti esterni, riducendo in maniera significativa e sostanziale i tempi che intercorrono tra la esigibilità del credito e la sua materiale erogazione.

L'Arsial non ha partecipato alla fase di sperimentazione della competenza finanziaria potenziata connessa all'armonizzazione dei sistemi contabili, e nel rendiconto 2015 ha rinviato l'adozione della contabilità economico patrimoniale all'anno 2016, facoltà prevista dallo stesso D.Lgs.118 del 2011, dunque, nel corso dell'anno 2016 L'Ente ha dovuto adottare un atto deliberativo (deliberazione n.16 del 12/07/2017), volto a certificare i dati del bilancio economico patrimoniale di apertura al 1 gennaio 2016 ed in particolare volto ad inventariare tutti i beni costituenti il patrimonio dell'Ente, ovvero:

- patrimonio immobiliare;
- patrimonio mobiliare;
- immobilizzazioni finanziarie;
- rimanenze e disponibilità liquide.

Il revisore unico, con il verbale n. 22 del 11/07/2017, in merito a questo atto deliberativo si esprime come segue.

*“Il revisore ha verificato che:*

- *le consistenze sono state correttamente inventariate;*
- *sono state riclassificate le singole voci dell’inventario secondo il piano dei conti patrimoniale del D.Lgs.118 del 2011;*
- *sono stati applicati i criteri di valutazione dell’attivo e del passivo previsti dal principio contabile applicato alla contabilità economico patrimoniale, anche per l’inventario delle rimanenze e disponibilità liquide;*
- *la corrispondenza dell’inventario con le risultanze catastali;*
- *il contenuto della delibera in merito alle immobilizzazioni finanziarie.”*

Il revisore ha poi espresso parere favorevole sulla deliberazione n. 16 del 2017.

Con la deliberazione dell’amministratore unico n.15 del 5 luglio 2017, portante il riaccertamento ordinario dei residui attivi e passivi al 31 dicembre 2016 nonché dei residui perenti, l’Ente ha attestato la cancellazione di residui attivi provenienti da esercizi precedenti per € 2.352.824,63, la cancellazione di residui passivi provenienti da esercizi precedenti per € 122.911,93, la cancellazione di residui attivi provenienti dalla competenza 2016 per € 99.764,52 e la cancellazione di residui passivi provenienti dalla competenza 2016 per € 1.856.832,22. Con la medesima deliberazione sono stati cancellati, inoltre, residui perenti per un importo pari ad € 363.055,45 confermando uno stock di residui perenti pari ad € 1.612.404,97 da smaltire nel triennio 2017-2019.

Sempre con la medesima deliberazione si è provveduto a rideterminare la consistenza del FPV che ammonta ad € 363.705,52, articolato in parte capitale e parte corrente. I fondi a destinazione vincolata, pari ad € 1.726.937,74, si riferiscono ad impegni ancora da

assumere per il completamento dei progetti iscritti nell'anno 2016, finanziati dalla Regione Lazio in aggiunta alle spese di funzionamento, e che quindi saranno integralmente riportati nel bilancio di previsione 2017.

L'avanzo di amministrazione dell'esercizio finanziario 2016 è di € 7.694.584,92, del quale € 2.429.062,00 è la parte accantonata, € 1.726.937,74 la parte vincolata ed € 3.538.646,06 quella disponibile.

Di seguito è riportato il prospetto dimostrativo del risultato di amministrazione, il cui schema è stato approvato con la deliberazione di Giunta regionale n. 50 del 23 febbraio 2016.

<b>ARSIAL</b>				
DELIBERAZIONE DELL'AMMINISTRATORE UNICO n. 17 del 14 luglio 2017				
<b>ESERCIZIO 2016</b>		<b>Residui</b>	<b>Competenza</b>	<b>Totale</b>
<b>Fondo cassa all'01/01/2016</b>				<b>7.573.001,04</b>
Riscossioni	(+)	12.664.785,68	21.921.709,77	34.586.495,45
Pagamenti	(-)	18.295.508,67	20.437.609,19	38.733.117,86
<b>Fondo cassa al 31/12/2016</b>	<b>(=)</b>			<b>3.426.378,63</b>
Residui attivi	(+)	6.907.191,49	3.705.179,02	10.612.370,51
Residui passivi	(-)	1.796.280,72	4.184.177,98	5.980.458,70
Fondo pluriennale vincolato per spese correnti	(-)			357.094,34

Fondo pluriennale vincolato per spese in conto capitale	(-)	6.611,18
<b>Risultato di amministrazione (A)</b>	<b>(=)</b>	<b>7.694.584,92</b>
<i>Composizione del risultato di amministrazione:</i>		
<b>Parte accantonata</b>		
Fondo crediti di dubbia esigibilità al 31/12/2016		1.538.498,36
Accantonamento residui perenti al 31/12/2016		890.563,64
<b>Totale parte accantonata (B)</b>		<b>2.429.062,00</b>
<b>Parte vincolata</b>		
Vincoli derivanti da leggi e dai principi contabili		0,00
Vincoli derivanti da trasferimenti		1.726.937,74
Vincoli derivanti dalla contrazione di mutui		0,00
Vincoli formalmente attribuiti dall'ente (derivanti da convenzioni)		0,00
Altri vincoli da specificare		0,00
<b>Totale parte vincolata (C)</b>		<b>1.726.937,74</b>
<b>Parte destinata agli investimenti</b>		
<b>Totale parte destinata agli investimenti (D)</b>		<b>0,00</b>
<b>Totale parte disponibile (E=A-B-C-D)</b>		<b>3.538.585,18</b>

Per quanto concerne il riaccertamento dei residui, il revisore unico dei conti, evidenzia che:

- sono state verificate le motivazioni della cancellazione dei residui attivi e passivi con particolare riguardo per i crediti inesigibili;

- non sono state effettuate re imputazioni di residui attivi e passivi già dichiarati esigibili riferiti ad annualità anteriori al 2016;
- sono stati evidenziati i crediti di dubbia esigibilità ai fini della quantificazione del relativo fondo.

Il revisore unico, tenuto conto che viene garantita la copertura finanziaria degli impegni re imputati attraverso alla costituzione del fondo pluriennale vincolato, esprime parere favorevole alla proposta di deliberazione per il riaccertamento ordinario dei residui attivi e passivi al 31.12.2016 e dei residui perenti.

L'organo di revisione con il verbale n. 23 del 13 luglio 2017, in riferimento al rendiconto 2016, rileva e attesta che:

- risultano emesse reversali per totali € 34.586.495,45 e mandati per complessivi € 38.733.117,86;
- i mandati di pagamento risultano emessi in forza di provvedimenti esecutivi e sono regolarmente estinti;
- non si è ricorso all'anticipazione di cassa;
- non si è ricorso alla cessione dei crediti a SACE S.p.A , come in passato;
- i pagamenti e le riscossioni, sia in conto competenza che in conto residui, coincidono con il conto del tesoriere dell'ente.

Il risultato di amministrazione dell'esercizio 2016 presenta un avanzo di amministrazione di € 3.538.585,18.

Il rendiconto generale dell'Ente, presenta un **avanzo di competenza 2016** di € **1.005.101,62** pari alla differenza tra le entrate accertate e le spese impegnate come rappresentato nella seguente tabella, in sensibile miglioramento rispetto a quello registrato nel rendiconto 2015, come mostra la seguente tabella:

<b>RISULTATO DELLA COMPETENZA</b>	<b>2015</b>	<b>2016</b>
ACCERTAMENTI	45.757.244,95	25.626.888,79
IMPEGNI	-45.469.730,29	-24.621.787,17
<b>AVANZO COMPETENZA</b>	<b>€ 287.514,66</b>	<b>€ 1.005.101,62</b>

Il Presidente del Co.re.co.co rileva che il calcolo del risultato di competenza 2016 rilevato dal revisore unico non è corretto in quanto gli impegni dell'anno sono di € 24.621.787,17 e non di € 24.935.492,69, di conseguenza il risultato di competenza non è, come descrive il revisore unico, di € 641.396,10, bensì è di € 1.005.101,62, infatti per il calcolo del risultato di competenza "puro" (vedi relazione di accompagnamento alla decisione di parifica della Corte dei Conti al rendiconto 2015 della Regione Lazio) gli impegni di competenza non comprendono il FPV (spesa) di € 363.705,52.

Relativamente ai residui attivi e passivi va tenuto conto che in data 5/7/2017 l'organo di controllo ha espresso parere favorevole alla delibera per oggetto "riaccertamento ordinario dei residui attivi e passivi e dei residui perenti". Pertanto l'entità dei residui iscritti dopo il riaccertamento straordinario ha subito la seguente evoluzione:

	2015	2016	differenze
residui attivi al 31/12	21.987.966,70	10.612.370,51	- 51,73%
residui passivi al 31/12	20.235.275,61	5.980.458,70	- 70,44%

Le entrate accertate, nell'anno 2016, presentano il seguente riepilogo che comprende il contributo di funzionamento della regione Lazio:

Residui all' 1/1/2016	€ 21.987.966,70
Riscossioni in c/residui	€ 12.664.785,68
Accertamenti	€ 25.626.888,79
Riscossioni in c/competenza	€ 21.921.709,77
Totale riscossioni	€ 34.586.495,45

Nel corso del 2016 l'agenzia ha saldato i debiti verso SACE per quota capitale e quota interessi, sostenendo l'onere finanziario per l'estinzione del prestito. L'agenzia, grazie ai tempestivi pagamenti della Regione Lazio, non ha ricorso ad ulteriori anticipazioni ed il debito è stato estinto. Gli oneri finanziari diversi ammontano ad € 13.822,58.

Il revisore unico attesta che nella predisposizione del conto economico sono stati rispettati i principi di competenza economica e di particolare i criteri di valutazione e classificazione indicati nei punti da 63 a 103 del nuovo principio contabile n.3.

Il revisore unico attesta che nel conto del patrimonio sono rilevati gli elementi dell'attivo e del passivo, nonché le variazioni che gli elementi patrimoniali hanno subito per effetto della gestione. La verifica degli elementi patrimoniali ha evidenziato che le immobilizzazioni iscritte nel conto del patrimonio sono state valutate in base ai criteri indicati nei punti da 104 a 140 del nuovo principio contabile n.3. e i valori iscritti, al netto dei fondi di ammortamento, trovano corrispondenza con quanto riportato nell'inventario e nelle scritture contabili. Nelle immobilizzazioni immateriali sono rilevati i costi d'impianto ed ampliamento, i costi di ricerca e sviluppo e pubblicità, nonché le migliorie sui beni di terzi e i costi di software per uso interno.

Il revisore unico attesta che le immobilizzazioni materiali tengono conto degli ammortamenti calcolati dal momento in cui il cespite ha iniziato ad essere utilizzato. Secondo il revisore unico l'agenzia, in relazione alla gestione del patrimonio, dovrebbe dotarsi di idonee procedure contabili per la compilazione e la tenuta dell'inventario, **ma che non esistono rilevazioni sistematiche ed aggiornate sullo stato della effettiva consistenza del patrimonio dell'ente**. Il punto 4.18 del principio contabile applicato allegato al D.Lgs.118 del 2011 ripropone la necessità di un registro dei beni ammortizzabili affermando che è lo strumento idoneo che consente di operare la corretta procedura di ammortamento, di seguire il valore del singolo bene in ogni momento e di determinare la plusvalenza o la minusvalenza. Il revisore ha verificato la corrispondenza del saldo patrimoniale al 31/12/2016 delle disponibilità liquide con il saldo contabile e con le risultanze del conto del tesoriere. La variazione del netto patrimoniale trova corrispondenza con il risultato economico dell'esercizio che registra per il 2016 una perdita di € 1.348.086,63.

L'organo di revisione, sulla base delle verifiche di regolarità amministrativa e contabile effettuate durante l'esercizio, non determina gravi irregolarità contabili e finanziarie e inadempienze.

Relativamente al rendiconto 2016 il revisore evidenzia l'attendibilità delle risultanze della gestione finanziaria nonché il rispetto delle regole e principi per l'accertamento e l'impegno e l'esigibilità dei crediti.

Il revisore invita l'agenzia a proseguire le proprie attività al fine del raggiungimento degli obiettivi preposti. In particolare raccomanda di verificare la consistenza del fondo crediti di dubbia esigibilità, tenendo conto sia della competenza economica che della completa e corretta rilevazione dei componenti economici positivi e negativi. Relativamente all'attendibilità dei valori patrimoniali si consiglia un monitoraggio costante dell'opera a carico dell'area patrimonio, stante la significatività del dato di bilancio. Infine il revisore richiama l'agenzia al rispetto della tempistica prevista dalle norme di legge per i termini di approvazione



del rendiconto ed altresì per il futuro al rispetto dei tempi previsti dalla normativa alla trasmissione al revisore di tutti i relativi atti e documenti in tempi utili all'elaborazione della relazione al rendiconto. Tenuto conto di quanto tutto esposto, rilevato e proposto il revisore attesta la corrispondenza del rendiconto alle risultanze della gestione e esprime parere favorevole all'approvazione del rendiconto per l'esercizio finanziario 2016.

La direzione regionale Agricoltura e Sviluppo rurale, competente a rilasciare il parere sul rendiconto 2016 dell'Arsial, ha rilasciato parere positivo sull'attività svolta e sui risultati conseguiti inerenti la valorizzazione qualitativa, economica e sociale del sistema agricolo regionale, con la nota prot. 0380412 del 24/07/2017 e per quanto riguarda l'aspetto contabile, rimanda alle determinazioni che la competente direzione regionale Programmazione Economica vorrà assumere.

***Il Comitato si esprime come segue sulle risultanze del rendiconto 2016 dell'ARSIAL (ai sensi dell'art. 60, c. 2, L.R. 25/2001):***

*PARERE*

Consigliere <b>Valentina CORRADO</b>	Presidente	<b>SFAVOREVOLE</b>
Consigliere <b>Daniele FICHERA</b>	Componente	<b>SFAVOREVOLE</b>
Consigliere <b>Luca MALCOTTI</b>	Componente	ASSENTE
Consigliere <b>Daniele MITOLO</b>	Componente	<b>SFAVOREVOLE</b>
Consigliere <b>Gianfranco ZAMBELLI</b>	Componente	ASSENTE

**LAZIODISU – ENTE PER IL DIRITTO AGLI STUDI UNIVERSITARI**

Con il decreto del commissario straordinario di Laziodisu n. 15 del 15 giugno 2017 si approva il rendiconto generale per l'esercizio finanziario 2016.

Per comprendere il risultato di amministrazione per l'esercizio finanziario 2016 è opportuno fare una premessa. Il rendiconto dell'esercizio finanziario 2015 si era chiuso con un disavanzo tecnico di € 13.431.303,84 dovuto all'esito del riaccertamento straordinario dei residui adottato da Laziodisu. Tale disavanzo tecnico di -€ 13.431.303,84, è stato ripianato nelle due annualità successive, mediante residui attivi reimputati a tali esercizi eccedenti rispetto alla somma dei residui passivi reimputati e del fondo pluriennale vincolato di entrata, rispettivamente per € 5.181.303,84 nell'esercizio 2016 e per € 8.250.000,00 nell'esercizio 2017, la cui somma è pari ad € 13.431.303,84. Il sovrappiù è stato iscritto in un Fondo di ripiano, per ciascuna delle annualità interessate:

	<b>ESERCIZIO 2016</b>	<b>ESERCIZIO 2017</b>
<b>DISAVANZO TECNICO 1/1/2016</b>	<b>- 13.431.303,84</b>	<b>- 8.250.000,00</b>
<b>FONDO DI RIPIANO DELL'ESERCIZIO</b>	<b>5.181.303,84</b>	<b>8.250.000,00</b>
<b>DISAVANZO TECNICO 31/12/2016</b>	<b>-8.250.000,00</b>	<b>0,00</b>

Di seguito è riportato il prospetto dimostrativo del risultato di amministrazione 2016, il cui schema è stato approvato con la deliberazione di Giunta regionale n. 50 del 23 febbraio 2016.

<b>LAZIODISU</b>			
DECRETO DEL COMMISSARIO STRAORDINARIO n. 15 del 15 giugno 2017			
<b>ESERCIZIO 2016</b>	<b>Residui</b>	<b>Competenza</b>	<b>Totale</b>
<b>Fondo cassa all'01/01/2016</b>			<b>7.313.308,16</b>

Riscossioni	(+)	49.208.284,22	157.807.209,04	207.015.493,26
Pagamenti	(-)	38.850.780,66	114.227.771,63	153.078.552,29
<b>Fondo cassa al 31/12/2016</b>	(=)			<b>61.250.249,13</b>
Residui attivi	(+)	53.870.767,54	34.373.197,25	88.243.964,79
Residui passivi	(-)	7.470.236,90	26.528.382,12	33.998.619,02
Fondo pluriennale vincolato per spese correnti	(-)			39.625.855,27
Fondo pluriennale vincolato per spese in conto capitale	(-)			14.757.280,89
<b>Risultato di amministrazione (A)</b>	(=)			<b>61.112.458,74</b>
<i>Composizione del risultato di amministrazione:</i>				
<b>Parte accantonata</b>				
Fondo crediti di dubbia esigibilità al 31/12/2016				5.134.057,63
Accantonamento residui perenti al 31/12/2016				8.198.628,55
Fondo rischi spese legali				100.000,00
<b>Totale parte accantonata (B)</b>				<b>13.432.686,18</b>
<b>Parte vincolata</b>				
Vincoli derivanti da borse di studio				18.783.017,52
Vincoli derivanti da prestiti fiduciari				1.336.249,93
Progetti OSS				858.942,53

Progetti FSE		3.805.650,59
Interventi in C/capitale e l.338/2000		19.535.275,47
Piano annuale		6.964.215,15
Oneri personale dipendente		321.999,15
Fondi di riserva		829.477,98
Funzionamento		2.967.219,59
<b>Totale parte vincolata (C)</b>		<b>55.402.047,91</b>
<b>Parte destinata agli investimenti</b>		527.724,65
<b>Totale parte destinata agli investimenti (D)</b>		<b>527.724,65</b>
<b>Totale parte disponibile (E=A-B-C-D)-disavanzo tecnico</b>		<b>-8.250.000,00</b>

Il risultato di amministrazione al 31/12/2016 è pari ad € 61.112.458,74.

Il totale della parte accantonata, della parte vincolata e di quella destinata agli investimenti risulta pari ad € 69.362.458,75, che confrontata con il risultato di amministrazione 2016 di € 61.112.458,74 definisce il disavanzo tecnico atteso di € 8.250.000,00.

Il totale del fondo residui perenti da iscrivere sul bilancio 2016 si attesta ad un importo pari ad € 8.198.628,55.

Per quanto riguarda le entrate, gli accertamenti ammontano ad € 192.180.406,59, di cui si evidenziano le principali voci:

- Introito della tassa regionale per € 29.456.284,86 e della tassa abilitazione all'esercizio professionale per € 323.234,26;
- Trasferimento ordinario della Regione Lazio per € 19.550.000,00;
- Fondo integrativo statale per € 29.587.737,06;
- Vendita di beni e servizi e proventi derivanti dalla gestione dei beni per complessivi € 6.776.260,40;

- Contributi agli investimenti per € 17.412.942,97;
- Entrate in conto terzi e partite di giro per € 20.831.498,25.

Per quanto riguarda le spese, gli impegni ammontano, al lordo delle partite di giro ad € 140.756.153,75.

La giacenza di cassa al 01/01/2016 era di € 7.313.308,16 che, per effetto di riscossioni e pagamenti effettuati nel corso dell'esercizio, chiude con un importo pari ad € 61.250.249,13.

Il conto economico evidenzia i componenti positivi e negativi dell'attività dell'ente secondo criteri di competenza economica. Lo stesso è redatto secondo uno schema a struttura scalare, con le voci classificate secondo la loro natura e con la rilevazione di risultati parziali e del risultato economico finale che, per l'anno 2016, è pari ad € 1.723.681,77. Il conto economico è riassunto come segue:

<b>CONTO ECONOMICO</b>	
A-COMPONENTI POSITIVI DELLA GESTIONE	111.706.831,26
B-COMPONENTI NEGATIVI DELLA GESTIONE	113.046.148,46
DIFFERENZA TRA COMPONENTI POSITIVI E NEGATIVI DELLA GESTIONE (A-B)	-1.339.317,20
C- PROVENTI ED ONERI FINANZIARI	44.256,68
D-RETTIFICHE DI VALORE ATTIVITA' FINANZIARIE	0,00
E-PROVENTI ED ONERI STRAORDINARI	4.520.531,56
<b>RISULTATO PRIMA DELLE IMPOSTE (A+B+C+D+E)</b>	<b>3.225.471,04</b>
IMPOSTE	1.501.789,27
<b>RISULTATO ECONOMICO DELL'ESERCIZIO</b>	<b>1.723.681,77</b>

Sono state correttamente incluse nel conto economico, tra i componenti negativi di gestione, le quote di ammortamento delle immobilizzazioni immateriali e materiali iscritte nello stato patrimoniale. La procedura di ammortamento è necessaria per le immobilizzazioni che sono i beni che non esauriscono la loro funzione in un unico anno, ma che vengono utilizzati per più anni e per questo, secondo il principio contabile della competenza economica, il relativo costo d'acquisto non si può inserire interamente nel conto economico dell'anno, ma va ripartito negli anni di utilizzo del bene secondo la propria utilità, utilizzando il metodo di ammortamento con i coefficienti richiamati dal D.Lgs.118 del 2011. Ai fini dell'ammortamento, i terreni e gli edifici soprastanti sono stati contabilizzati separatamente anche se acquisiti congiuntamente.

Lo stato patrimoniale svolge la funzione di individuare, descrivere, classificare e valutare tutti gli elementi attivi e passivi del patrimonio dell'ente, quali risultano sia all'inizio che alla fine dell'esercizio, per evidenziare le variazioni intervenute nell'anno per effetto della gestione di bilancio. Lo stato patrimoniale assume un duplice contenuto, per quanto attiene alla funzione ricognitiva del patrimonio permanente, ossia dei beni mobili ed immobili, esso si ricollega al riepilogo degli inventari mentre gli aspetti riguardanti il patrimonio finanziario, ossia i dati di cassa, i debiti ed i crediti, sono collegati alle risultanze del rendiconto. Gli elementi patrimoniali destinati a essere utilizzati durevolmente dall'ente sono iscritti nelle immobilizzazioni. La condizione per l'iscrizione di nuovi beni patrimoniali materiali ed immateriali tra le immobilizzazioni è il verificarsi, alla data del 31 dicembre, dell'effettivo passaggio del titolo di proprietà dei beni stessi.

Il collegio dei revisori ha accertato che l'inventario dei beni immobili e mobili risulta gestito in modo centralizzato, ed è informatizzato e il valore degli immobili è determinato principalmente sulla base della documentazione giustificativa raccolta, con le modalità ed i termini previsti dall'allegato 4/3 al D.Lgs.118 del 2011.

Il collegio dei revisori dei conti ha preso in esame tutta la documentazione contabile ad esso pervenuta. Evidenzia come il fondo cassa al 31/12/2016 pari ad € 61.250.249,13 corrisponde al saldo del conto del tesoriere. Il risultato di amministrazione al 31/12/2016, pari ad € 61.112.458,74, e il risultato della gestione delle entrate e delle spese al 31/12/2016, pari ad € 70.894.474,04, trovano la loro sintesi nella composizione del risultato di amministrazione.

Il totale della parte accantonata, della parte vincolata e della parte destinata agli investimenti risulta pari ad € 69.362.458,75, che confrontato con l'avanzo di amministrazione, pari ad € 61.112.458,74, definisce il disavanzo tecnico atteso di € 8.250.000,00.

L'importo di € 61.112.458,74 del risultato di amministrazione include:

- € 8.198.628,55 riferiti ad accantonamenti per il fondo residui passivi perenti;
- € 5.134.057,64 per il fondo crediti di dubbia esigibilità, di cui € 3.649.288,54 già in disponibilità di bilancio quale accantonamento proveniente dall'avanzo di amministrazione 2015 e non applicato nel 2016, e € 1.484.769,09 derivanti dall'avanzo di amministrazione 2016;
- € 100.000,00 riferiti ad accantonamenti per il fondo rischi e oneri da contenzioso;
- € 527.724,65 da destinarsi agli investimenti;
- € 55.402.047,91 per altri vincoli.

Dalle verifiche effettuate a campione durante l'esercizio 2016, il collegio ha rilevato che i residui attivi e passivi esistenti al 1 gennaio 2016 rispettano le risultanze del rendiconto generale e del riaccertamento ordinario al 31/12/2015.

I dati esposti nel conto economico rappresentano in maniera corretta le risultanze della gestione, mentre quelli esposti nello stato patrimoniale rispettano il criterio del costo storico per i beni mobili ed immobili.

Il collegio raccomanda di procedere alla verifica dell'attività di riscossione dei crediti, con particolare attenzione alla riscossione di quelli di vecchia formazione. Inoltre raccomanda di procedere alla verifica del rispetto dei termini di pagamento dei creditori al fine di evitare il maturarsi di interessi moratori e di attestare ad un ottimo livello l'indice di tempestività nei pagamenti e di procedere nell'utilizzo delle somme provenienti da finanziamenti europei nel più ampio rispetto della tipologia di spesa ammissibile al finanziamento.

Tenuto conto di quanto esposto il collegio dei revisori dei conti esprime parere favorevole per l'approvazione del rendiconto generale per l'esercizio finanziario 2016. La direzione regionale Formazione, Ricerca e Innovazione, Scuola e Università, Diritto allo Studio, con nota del 11/07/2017 prot. 353655 esprime parere favorevole alla prosecuzione dell'iter di approvazione del rendiconto 2016.

La Presidenza del Co.Re.Co.Co. rileva che l'Ente, sin dall'approvazione del DPR n.T00270 del 27/12/2016 che ha conferito l'incarico di Commissario Straordinario al Dott. Carmelo Ursino, è ancora oggi in fase di Commissariamento (già disposto con DDGR n.129/2013, n.316/2014, n.239/2015, n.224/2016, n.304/2017) e che con DPR n.T00136 del 02/08/2017 è stato nuovamente nominato il Dott. Carmelo Ursino quale Commissario Straordinario sino all'approvazione da parte del Consiglio della PL n.288/2015 e comunque non oltre il 31/05/2018 ai sensi della DGR n.304/2017.



***Il Comitato si esprime come segue sulle risultanze del rendiconto 2016 di Laziodisu (ai sensi dell'art. 60, c. 2, L.R. 25/2001):***

*PARERE*

Consigliere <b>Valentina CORRADO</b>	Presidente	<b>FAVOREVOLE</b>
Consigliere <b>Daniele FICHERA</b>	Componente	<b>FAVOREVOLE</b>
Consigliere <b>Luca MALCOTTI</b>	Componente	ASSENTE
Consigliere <b>Daniele MITOLO</b>	Componente	<b>FAVOREVOLE</b>
Consigliere <b>Gianfranco ZAMBELLI</b>	Componente	ASSENTE

## RISERVA NATURALE REGIONALE NAZZANO TEVERE - FARFA

Con deliberazione n. 8 del 24/04/2017 il Presidente dell'Ente regionale riserva naturale Tevere Farfa approva il rendiconto della gestione per l'esercizio finanziario 2016.

Nel 2016 l'Ente regionale, oltre ad ottenere il contributo per il proprio funzionamento da parte della Regione Lazio, ha ottenuto dalla regione un ulteriore contributo di oltre 140.000,00 euro per il pagamento degli indennizzi per i danni da fauna selvatica.

Altro fattore rilevante nella gestione delle risorse da parte dell'Ente è stata la necessità di utilizzare ingenti risorse per la chiusura dei vari contenziosi, per un valore nettamente inferiore a quello speso nel 2015, ma comunque molto consistente superiore ai 120.000,00 euro. Nonostante le numerose difficoltà l'ente, oltre al consolidamento dei risultati raggiunti nel contenimento dei costi, ha posto le basi per proseguire le attività di risanamento delle infrastrutture di visita e per il definitivo risanamento finanziario. L'operazione di riaccertamento dei residui, in particolare, ha determinato l'emersione di consistenti risorse non impiegate negli esercizi precedenti, che consentiranno nel corso del 2017 di completare il recupero delle principali strutture di visita e di chiudere tutti i contenziosi in essere.

Di seguito è riportato il prospetto dimostrativo del risultato di amministrazione 2016, il cui schema è stato approvato con la deliberazione di Giunta regionale n. 50 del 23 febbraio 2016.

<b>RISERVA NATURALE NAZZANO TEVERE FARFA</b>				
DELIBERAZIONE DEL PRESIDENTE n. 8 del 24 APRILE 2017				
<b>ESERCIZIO 2016</b>		<b>Residui</b>	<b>Competenza</b>	<b>Totale</b>
<b>Fondo cassa all'01/01/2016</b>				<b>287.736,20</b>
Riscossioni	(+)	91.460,67	607.538,09	698.998,76
Pagamenti	(-)	98.694,89	330.438,84	429.133,73
<b>Fondo cassa al 31/12/2016</b>	<b>(=)</b>			<b>557.601,23</b>
Residui attivi	(+)	254.866,67	42.112,43	296.979,10
Residui passivi	(-)	64.688,82	143.135,01	207.823,83
Fondo pluriennale vincolato per spese correnti	(-)			7.415,30
Fondo pluriennale vincolato per spese in conto capitale	(-)			0,00
<b>Risultato di amministrazione (A)</b>	<b>(=)</b>			<b>639.341,20</b>
<i>Composizione del risultato di amministrazione:</i>				
<b>Parte accantonata</b>				
Fondo crediti di dubbia esigibilità al 31/12/2016				6.309,04
Fondo debiti potenziali al 31/12/2016				137.179,00
Accantonamento residui perenti al 31/12/2016				114.538,32

<b>Totale parte accantonata (B)</b>		<b>258.026,36</b>
<b>Parte vincolata</b>		
Vincoli derivanti da leggi e dai principi contabili		0,00
Vincoli derivanti da trasferimenti		153.650,00
Vincoli derivanti dalla contrazione di mutui		0,00
Vincoli formalmente attribuiti dall'ente (derivanti da convenzioni)		0,00
Altri vincoli da specificare		0,00
<b>Totale parte vincolata (C)</b>		<b>153.650,00</b>
<b>Parte destinata agli investimenti</b>		
Per acquisto beni strumentali –mobili registrati		55.000,00
Spese di investimento		170.000,00
<b>Totale parte destinata agli investimenti (D)</b>		<b>225.000,00</b>
<b>Totale parte disponibile (E=A-B-C-D)</b>		<b>2.664,84</b>

L'Ente mostrava un avanzo di amministrazione al 31 dicembre 2015, al lordo del fondo pluriennale vincolato di € 517.422,58, del quale € 190.300,49 era la parte disponibile.

L'organo di revisione, in riferimento alla gestione finanziaria 2016, rileva e attesta che risultano emessi n. 132 reversali e n. 421 mandati, i quali risultano emessi in forza di provvedimenti esecutivi e sono regolarmente estinti. I pagamenti e le riscossioni, sia in conto competenza che in conto residui, coincidono con il conto del tesoriere dell'ente. L'ente ha provveduto alla determinazione della cassa vincolata alla data del 31/12/2016, nell'importo di € 7.415,30, come disposto dal principio contabile applicato alla contabilità finanziaria.

Il FPV nasce dall'applicazione del principio della competenza finanziaria per rendere evidente la distanza temporale tra l'acquisizione dei finanziamenti e l'effettivo impiego di tali risorse. La composizione del FPV finale al 31/12/2016 è la seguente:

	01/01/2016	31/12/2016
Fondo pluriennale vincolato di parte corrente	€ 197,04	€ 7.415,30
Fondo pluriennale vincolato di parte capitale	€ 0,00	€ 0,00

L'organo di revisione ha verificato, per quanto concerne la composizione del risultato di amministrazione, la quantificazione delle quote vincolate, destinate e accantonate e la natura del loro finanziamento.

La quota di avanzo di amministrazione disponibile al 31/12/2015 è stata utilizzata nel corso del 2016 per far fronte ai sopravvenuti oneri per interessi e spese legali in dipendenza di una transazione con ACOGEA S.r.l., previa autorizzazione della Regione Lazio, pari complessivamente ad € 31.972,99.

Per quanto riguarda la gestione dei residui, l'entità degli stessi iscritti, dopo il riaccertamento ordinario, ha subito la seguente evoluzione:

	<b>iniziali</b>	<b>riscossi</b>	<b>da riportare</b>	<b>variazioni</b>
Residui attivi	628.907,77	254.866,67	296.979,10	- 77.062,00
Residui passivi	399.221,39	64.688,82	207.823,83	- 126.708,74

Per quanto concerne la gestione dei residui, il Co.re.co.co. segnala che si è passati da un valore al 31.12.2014 dei residui attivi di € 1.860.889,52 ad un valore al 31.12.2015 pari ad € 628.907,77 ad un importo per il 2016 di € 296.979,10, con una riduzione del 52% in rispetto all'anno 2015.

Il Co.re.co.co. segnala, inoltre, che il valore dei residui passivi passa da € 547.375,60 al 31.12.2014 ad un valore al 31.12.2015 di € 399.221,39, mentre al 31.12.2016 il valore passa ad € 207.823,83, con una riduzione del 48% in rispetto all'anno 2015.

Il Co.re.co.co propone il risultato della competenza 2016 raffrontato con il risultato relativo al 2015. E' evidente il miglioramento di questo importante saldo della gestione finanziaria dell'Ente, passando da un disavanzo, dall'incapacità dell'Ente nel 2015 a far fronte agli impegni dell'anno 2015 con le risorse accertate in competenza 2015 a un risultato di competenza positivo nel 2016 di €176.076,67:

<b>RISULTATO DI COMPETENZA</b>	<b>2016</b>	<b>2015</b>
ACCERTAMENTI	649.650,52	508.717,31
IMPEGNI	473.573,85	-675.522,06
<b>RISULTATO DI COMPETENZA</b>	<b>176.076,67</b>	<b>-166.804,75</b>

Il revisore unico attesta che il conto economico è stato formato sulla base del sistema contabile concomitante integrato con la contabilità finanziaria e con la rilevazione, con la tecnica della partita doppia delle scritture di assestamento e rettifica. Nella predisposizione del conto economico sono stati rispettati in principi di competenza economica ed in particolare i criteri di valutazione e classificazione indicati nel principio contabile applicato n. 4/3 del D.Lgs.118 del 2011. Il revisore evidenzia che non esistono parametri di raffronto con esercizi precedenti essendo stato introdotto il conto economico nell'esercizio 2016. L'organo di revisione ritiene che l'equilibrio economico sia un obiettivo essenziale ai fini della funzionalità dell'ente.

Di seguito la sintesi del Conto Economico 2016.

<b>CONTO ECONOMICO</b>	
A-COMPONENTI POSITIVI DELLA GESTIONE	568.256,24
B-COMPONENTI NEGATIVI DELLA GESTIONE	577.562,49
DIFFERENZA TRA COMPONENTI POSITIVI E NEGATIVI DELLA GESTIONE (A-B)	-9.306,25
C- PROVENTI ED ONERI FINANZIARI	-22.308,36
D-RETTIFICHE DI VALORE ATTIVITA' FINANZIARIE	0,00
E-PROVENTI ED ONERI STRAORDINARI	275.193,87
<b>RISULTATO PRIMA DELLE IMPOSTE (A+B+C+D+E)</b>	<b>243.579,26</b>
IMPOSTE	9.812,38
<b>RISULTATO ECONOMICO DELL'ESERCIZIO</b>	<b>233.766,88</b>

Nello stato patrimoniale sono rilevati gli elementi dell'attivo e del passivo, nonché le variazioni che gli elementi patrimoniali hanno subito per effetto della gestione. L'organo di revisione contabile rileva che la verifica degli elementi patrimoniali al 31/12/2016 ha evidenziato che per quanto riguarda lo stato patrimoniale attivo, in particolare per le immobilizzazioni, l'ente non si è ancora dotato di idonee procedure contabili per la compilazione e la tenuta dell'inventario, non esistono rilevazioni sistematiche ed aggiornate sullo stato della effettiva consistenza del patrimonio dell'ente. Inoltre è stata verificata la corrispondenza tra residui attivi diversi da quelli di finanziamento e l'ammontare dei crediti di funzionamento, nonché tra il fondo crediti di dubbia esigibilità.

L'organo di revisione attesta la corrispondenza del rendiconto alle risultanze della gestione ed esprime parere favorevole per l'approvazione del rendiconto dell'esercizio finanziario 2016.

La direzione regionale Ambiente e Sistemi naturali, con nota prot. 297916 del 12/06/2017, esprime parere favorevole all'approvazione del rendiconto 2016, ritenendo l'attività svolta coerente e conforme ai fini istituzionali dell'Ente.

*Il Comitato si esprime come segue sulle risultanze del rendiconto 2016 del Parco regionale naturale Nazzano Tevere Farfa (ai sensi dell'art. 60, c. 2, L.R. 25/2001):*

*PARERE*

Consigliere <b>Valentina CORRADO</b>	Presidente	<b>FAVOREVOLE</b>
Consigliere <b>Daniele FICHERA</b>	Componente	<b>FAVOREVOLE</b>
Consigliere <b>Luca MALCOTTI</b>	Componente	ASSENTE
Consigliere <b>Daniele MITOLO</b>	Componente	<b>FAVOREVOLE</b>
Consigliere <b>Gianfranco ZAMBELLI</b>	Componente	ASSENTE



## **ENTE REGIONALE RISERVA NATURALE MONTI NAVEGNA E CERVIA**

Relativamente al rendiconto 2015, il Presidente del Co.re.co.co. rilevò che non era possibile rendere un parere per il rendiconto 2015 della Riserva Naturale dei Monti Navegna e Cervia, in quanto il rendiconto 2014 di tale Ente non è stato approvato con la Legge regionale n. 16 del 2015, né il Co.re.co.co. ha mai ricevuto il rendiconto 2014 di tale Ente, per il quale non ha potuto rendere lo scorso anno il relativo parere.

Con deliberazione n. 14 del 25/07/2017 il Presidente dell'Ente regionale riserva naturale Monti Navegna e Cervia, ha approvato il rendiconto per l'esercizio finanziario 2016.

Dall'esame del rendiconto dell'esercizio 2016 si rileva che la gestione di competenza si è realizzata nel rispetto del bilancio di previsione sia per la gestione della spesa corrente che di investimento.

Per l'esercizio finanziario 2016 la Regione Lazio ha concesso a questo ente un contributo per spese di funzionamento pari ad € 275.610,82, erogati € 252.643,25 mentre resta da erogare la somma di € 22.967,57. Oltre al contributo per le spese di funzionamento, la Regione Lazio ha assegnato a questo ente un contributo ordinario destinato al risarcimento dei danni causati da fauna selvatica per un importo pari ad € 49.203,00.

L'Ente nel corso dell'esercizio 2016 ha accertato entrate, al netto delle partite di giro, per complessivi € 324.912,78, dei quali € 324.813,82 sono trasferimenti correnti ed € 99,01 sono entrate extratributarie.

Nel corso dell'esercizio finanziario 2016 l'ente ha assunto impegni di spesa, al netto delle partite di giro, per un importo complessivo di € 558.821,70. Di questi € 21.599,37 sono stati definitivamente cancellati ed € 119.672,93 reimputati all'esercizio 2017.

Si precisa che il suddetto importo complessivo comprende impegni di spesa provenienti da esercizi pregressi e reimputati all'esercizio 2016 di cui al FPV di parte corrente iscritto in entrata per € 139.781,69.

Le spese più rilevanti riguardano il Titolo 1, spese di funzionamento, spese di amministrazione generale tra cui le spese per gli organi istituzionali, spese per il personale e spese relative al funzionamento degli immobili. Tali spese ammontano ad € 273.074,47 di cui € 10.292,87 sono stati definitivamente cancellati ed € 34.875,00 reimputati all'esercizio 2017.

La gestione dei residui, a differenza di quella di competenza, misura l'andamento e lo smaltimento dei residui relativi agli esercizi precedenti ed è rivolta principalmente al riscontro dell'avvenuto riaccertamento degli stessi, verificando se sussistono ancora le condizioni per un loro mantenimento nel rendiconto quali voci di credito o di debito.

Per quanto riguarda i residui passivi, a seguito dell'adozione delle attività di riaccertamento ordinario al 31/12/2016, non vi sono tra le scritture contabili impegni residui che hanno avuto origine prima dell'esercizio 2015. Fanno eccezione parte degli impegni residui eliminati negli anni passati per perenzione amministrativa e che ora compongono i fondi residui perenti. Detti impegni ammontano ad € 48.872,17 di cui € 2.500,00 in conto capitale ed € 46.372,17 di parte corrente.

La consistenza finale dei residui passivi al 31/12/2016 ammonta a complessivi € 213.502,55 di cui € 21.559,37 sono stati cancellati per insussistenza.

I residui attivi, invece, si riferiscono per la quasi totalità a contributi concessi dalla Regione Lazio.

In base al principio contabile applicato della competenza finanziaria potenziata nel caso delle entrate derivanti da trasferimenti e contributi da altre amministrazioni pubbliche, come la regione, l'obbligazione si considera giuridicamente perfezionata nel momento in cui è adottato l'atto amministrativo di impegno relativo al contributo da parte dell'amministrazione erogante. Al 31/12/2016 sono stati quindi confermati residui attivi per complessivi € 404.481,18 e cancellati per € 85.998,48.

Al termine delle operazioni di riaccertamento dei residui attivi e passivi è scaturita la seguente situazione finale:

Totale residui attivi al 31/12/2016 da riportare nell'esercizio 2017	€ 404.481,18
Di cui: da esercizio precedente	€ 380.513,61
Da esercizio 2016	€ 23.967,57
Totale residui passivi al 31/12/2016 da riportare nell'esercizio 2017	€ 213.502,55
Di cui: da esercizio precedente	€ 105.286,41
Da esercizio 2016	€ 108.216,14
Totale del FPV di entrata 2017	€ 119.672,93

Di seguito è riportato il prospetto dimostrativo del risultato di amministrazione 2016, il cui schema è stato approvato con la deliberazione di Giunta regionale n. 50 del 23 febbraio 2016.

<b>RISERVA NATURALE MONTE NAVEGNA E CERVIA</b>				
DELIBERAZIONE DEL PRESIDENTE n. 14 del 25 LUGLIO 2017				
<b>ESERCIZIO 2016</b>		<b>Residui</b>	<b>Competenza</b>	<b>Totale</b>
<b>Fondo cassa all'01/01/2016</b>				<b>1.101.555,31</b>
Riscossioni	(+)	51.424,79	354.629,26	406.054,05
Pagamenti	(-)		363.017,26	363.017,26
<b>Fondo cassa al 31/12/2016</b>		(=)		<b>1.144.592,10</b>
Residui attivi	(+)	380.513,61	23.967,57	404.481,18
Residui passivi	(-)	105.286,41	108.216,14	213.502,55
Fondo pluriennale vincolato per spese correnti	(-)			57.524,54
Fondo pluriennale vincolato per spese in conto capitale	(-)			62.148,39
<b>Risultato di amministrazione (A)</b>		(=)		<b>1.215.897,80</b>
<i>Composizione del risultato di amministrazione:</i>				
<b>Parte accantonata</b>				
Fondo crediti di dubbia esigibilità al 31/12/2016				0,00
Fondo debiti potenziali al 31/12/2016				38.000,00

Accantonamento residui perenti al 31/12/2016		48.872,17
<b>Totale parte accantonata (B)</b>		<b>86.872,17</b>
<b>Parte vincolata</b>		
Vincoli derivanti da leggi e dai principi contabili		74.579,49
Vincoli derivanti da trasferimenti		786.773,47
Vincoli derivanti dalla contrazione di mutui		0,00
Vincoli formalmente attribuiti dall'ente (derivanti da convenzioni)		107.023,61
Altri vincoli da specificare		0,00
<b>Totale parte vincolata (C)</b>		<b>968.376,57</b>
<b>Parte destinata agli investimenti</b>		
<b>Totale parte destinata agli investimenti (D)</b>		<b>159.683,77</b>
<b>Totale parte disponibile (E=A-B-C-D)</b>		<b>965,29</b>

La composizione del risultato di amministrazione mostra che la parte destinata agli investimenti è di € 159.683,77 e tale somma verrà finalizzata ad interventi migliorativi delle strutture presenti nel territorio.

La relazione che mostra la descrizione dei risultati gestionali e finanziari, accompagnatoria al rendiconto 2016, evidenzia che la struttura regionale competente, ovvero la Direzione regionale programmazione Economica, non ha comunicato formalmente all'Ente l'entità complessiva prevista del contributo regionale annuale per il funzionamento dell'Ente e tale situazione non ha permesso all'Ente di impostare il bilancio annuale 2016 nel rispetto dei principi contabili generali di cui al D.Lgs. n.118 del 2011, oltre ad una corretta pianificazione della distribuzione dei fondi. Nella relazione si precisa che la formalizzazione dell'entità del contributo regionale è avvenuta a maggio 2016, mentre la quota a saldo solo ad ottobre 2016.

Il revisore unico dei conti, in riferimento alla gestione finanziaria, rileva e attesta che risultano emessi n. 118 reversali e n. 371 mandati e che i mandati di pagamento risultano emessi in forza di provvedimenti esecutivi e sono regolarmente estinti. Rileva che l'ente per l'anno 2016 non ha vincolato, in termini di cassa, somme aventi specifica destinazione per il finanziamento di spese correnti e inoltre che i pagamenti e le riscossioni, sia in conto competenza che in conto residui, coincidono con il conto del tesoriere.

L'organo di revisione ha verificato con la tecnica del campionamento la fonte di finanziamento del FPV di parte corrente e di parte capitale nonché la costituzione del FPV in presenza di obbligazioni giuridiche passive perfezionate, evidenziandone le relative variazioni.

La composizione del FPV finale al 31/12/2016 è la seguente:

<b>FPV</b>	<b>01/01/2016</b>	<b>31/12/2016</b>
FPV di parte corrente	€ 15.905,94	€ 57.524,54
FPV di parte capitale	€ 25.044,70	€ 62.148,39

Il revisore unico rileva che è stata accantonata la somma di € 38.000,00, secondo le modalità previste dal principio applicato alla contabilità finanziaria al punto 5.3 lettera h), per il pagamento di potenziali oneri derivanti da precedenti inadempimenti.

Il conto economico è stato formato sulla base del sistema contabile concomitante integrato con la contabilità finanziaria e con la rilevazione, con la tecnica della partita doppia, delle scritture di assestamento e rettifica. Nella predisposizione del conto economico sono stati rispettati i principi di competenza economica ed in particolare i criteri di valutazione e classificazione indicati nel principio

contabile applicato n.4/3 di cui al D.Lgs.118 del 2011. Il revisore unico ritiene che l'equilibrio economico sia un obiettivo essenziale ai fini della funzionalità dell'ente. La tendenza al pareggio economico deve essere pertanto considerato un obiettivo da perseguire. Il revisore ha rilevato che le quote di ammortamento sono state determinate sulla base dei coefficienti indicati al punto 4.18 del principio contabile applicato 4/3, ma sono state rilevate **in schede equivalenti al registro dei beni ammortizzabili, in quanto la Regione Lazio ha dotato l'Ente di idonee procedure contabili per la compilazione e la tenuta dell'inventario solo durante l'anno 2017.**

Il revisore ha attestato che nella predisposizione del conto economico sono stati rispettati i principi di competenza economica ed in particolare i criteri di valutazione e classificazione indicati nel principio contabile applicato 4/3.

Gli oneri straordinari si riferiscono a residui attivi eliminati per insussistenza.

Di seguito la sintesi del Conto Economico 2016, che mostra una perdita d'esercizio di -€102.015,89.

<b>CONTO ECONOMICO</b>	
A-COMPONENTI POSITIVI DELLA GESTIONE	324.912,78
B-COMPONENTI NEGATIVI DELLA GESTIONE	340.930,24
DIFFERENZA TRA COMPONENTI POSITIVI E NEGATIVI DELLA GESTIONE (A-B)	-16.017,46
C- PROVENTI ED ONERI FINANZIARI	0,05
D-RETTIFICHE DI VALORE ATTIVITA' FINANZIARIE	0,00
E-PROVENTI ED ONERI STRAORDINARI	-85.998,48
<b>RISULTATO PRIMA DELLE IMPOSTE (A+B+C+D+E)</b>	<b>-102.015,89</b>
IMPOSTE	0,00
<b>RISULTATO ECONOMICO DELL'ESERCIZIO</b>	<b>-102.015,89</b>

Il revisore unico, verificando gli elementi patrimoniali al 31/12/2016, ha evidenziato che le immobilizzazioni iscritte nello stato patrimoniale sono state valutate in base ai criteri del principio contabile applicato 4/3. I valori iscritti trovano corrispondenza con quanto riportato nell'inventario e nelle scritture contabili.

I debiti iscritti in bilancio sono rappresentati da debiti tributari per € 116.186,28, relativi al mancato versamento delle ritenute irpef personale dipendente e professionisti, da debiti verso istituti previdenziali per € 41.784,13 relativi al mancato versamento dei contributi previdenziali legati alla retribuzione del direttore, unico dipendente dell'ente e da altri debiti per e 51.872,17 relativi a fornitori e cassa economale.

Tenuto conto di tutta la documentazione contabile il revisore unico dei conti esprime parere favorevole al rendiconto per l'esercizio finanziario 2016. La direzione regionale Ambiente e Sistemi naturali, con nota prot. 400023 del 02/08/2017, esprime parere favorevole all'approvazione del rendiconto 2016, ritenendo l'attività svolta coerente e conforme ai fini istituzionali dell'Ente.

***Il Comitato si esprime come segue sulle risultanze del rendiconto 2016 dell'Ente regionale riserva naturale monti Navegna e Cervia (ai sensi dell'art. 60, c. 2, L.R. 25/2001):***

*PARERE*

Consigliere <b>Valentina CORRADO</b>	Presidente	<b>FAVOREVOLE</b>
Consigliere <b>Daniele FICHERA</b>	Componente	<b>FAVOREVOLE</b>
Consigliere <b>Luca MALCOTTI</b>	Componente	ASSENTE
Consigliere <b>Daniele MITOLO</b>	Componente	<b>FAVOREVOLE</b>
Consigliere <b>Gianfranco ZAMBELLI</b>	Componente	ASSENTE