

**“Bilancio di previsione della Regione Lazio
per l’esercizio finanziario 2010”**



Art. 1
(Disposizioni in materia di entrate)

1. Il totale generale delle entrate della Regione per l'anno finanziario 2010 è approvato in Euro 25.862.830.240,55 in termini di competenza ed in Euro 30.724.034.021,45 in termini di cassa.

2. Sono autorizzati, secondo le leggi in vigore, l'accertamento e la riscossione delle imposte, delle tasse e di ogni altra entrata ed il versamento nella cassa della Regione delle somme dei proventi dovuti, per l'anno finanziario 2010, sulla base dello stato di previsione dell'entrata allegato alla presente legge (tabella "A").



Art. 2

(Disposizioni in materia di spesa)

1. Il totale generale delle spese della Regione per l'anno finanziario 2010 è approvato in Euro 25.862.830.240,55 in termini di competenza ed in Euro 30.724.034.021,45 in termini di cassa.

2. E' autorizzato, secondo le leggi in vigore, l'impegno ed il pagamento delle spese della Regione per l'anno finanziario 2010, in conformità ai dati di competenza e di cassa di cui all'annesso stato di previsione riportato in allegato alla presente legge (tabella "B"). Riguardo alla gestione dei flussi di cassa si opera in conformità alle norme concernenti il patto di stabilità interno. L'erogazione delle spese comprese nel settore "partite di giro" è consentita nei limiti e subordinatamente all'avvenuto accertamento della disponibilità dello stanziamento iscritto ai rispettivi capitoli.

3. E' approvato il quadro generale riassuntivo del bilancio della Regione per l'anno finanziario 2010.



Art. 3
(Approvazione del bilancio pluriennale)

1. E' approvato il bilancio pluriennale della Regione per l'arco di tempo relativo agli anni 2010-2012.



Art. 4

(Approvazione degli elenchi allegati allo stato previsionale della spesa)

1. Sono approvati i seguenti elenchi allegati allo stato di previsione della spesa:
- a) l'elenco n. 1 concernente i capitoli afferenti spese obbligatorie, a favore dei quali possono disporsi con decreto del Presidente della Giunta Regionale integrazione di fondi, mediante prelevamento dal fondo di riserva per le spese obbligatorie, articolato nei sottoelenchi da A a C in conformità alla denominazione dell'U.P.B. numeri T21, T22, T23, T24;
 - b) l'elenco n. 2 concernente i capitoli a carico dei quali possono disporsi pagamenti mediante ordini di accreditamento;
 - c) l'elenco n. 3 concernente le garanzie prestate dalla Regione ai sensi dell'articolo 46 della legge regionale 20 novembre 2001, n. 25 (Norme in materia di programmazione, bilancio e contabilità della Regione);
 - d) l'elenco n. 4 concernente fondi speciali per il finanziamento di provvedimenti legislativi;
 - e) l'elenco n. 5 concernente i capitoli di spesa per la cui copertura la Regione viene autorizzata per l'anno 2010 a contrarre mutui o prestiti per interventi finalizzati ai nuovi investimenti per l'importo di Euro 1.501.171.976,74 rinviando alla legge di assestamento di bilancio 2010 l'autorizzazione all'eventuale contrazione del mutuo di Euro 2.753.362.341,18 finalizzato al formale riequilibrio conseguente all'iscrizione del presunto saldo finanziario negativo, riferito a spese di investimento, connesso alla gestione dei pregressi esercizi;
 - f) l'elenco n. 6 concernente i capitoli la cui destinazione è vincolata.
2. I mutui di cui al comma 1, lettera e), per il complessivo ammontare di Euro 4.254.534.317,92 sono contratti ad un tasso effettivo massimo fisso o variabile non superiore a quello applicato dalla Cassa Depositi e Prestiti S.p.A. e per la durata massima di ammortamento di trenta anni.
3. Per il pagamento delle annualità di ammortamento dei mutui o prestiti la Regione rilascerà mandato irrevocabile ai sensi dell'art. 5, comma 4, della legge regionale 24 dicembre 2008, n. 32 (Bilancio di previsione della Regione Lazio per l'esercizio finanziario 2009).
4. La Giunta Regionale è autorizzata a provvedere all'assunzione dei mutui o prestiti di cui al comma 1, lettera e), con propri atti deliberativi, nei limiti, alle condizioni o con le modalità previste dalla presente legge.



Art. 5

(Utilizzo dei fondi a destinazione vincolata)

1. Alle determinazioni di impegno concernenti l'utilizzo dei fondi a destinazione vincolata deve essere allegata, a cura della struttura proponente, una scheda contenente tutti gli elementi necessari all'individuazione delle entrate corrispondenti e del loro accertamento da parte della Regione.

2. Il pagamento relativo ai fondi a destinazione vincolata di cui al comma 1 è subordinato all'avvenuto incasso dei fondi stessi, fatti salvi i programmi comunitari e specifiche deroghe stabilite con Delibera della Giunta regionale in relazione a motivate esigenze di necessità ed urgenza.



Art. 6

(Conferma delle disposizioni normative in materia di contabilità)

1. Sono confermate, per l'esercizio finanziario 2010, le seguenti disposizioni normative:

- a) nell'ambito dell'emissione dei prestiti obbligazionari ed in relazione all'autorizzazione concessa all'amministrazione regionale a contrarre prestiti obbligazionari in alternativa totale o parziale ai mutui di cui all'articolo 4, comma 1, lettera e), le disposizioni di cui all'articolo 5 della l.r. 32/2008, tenuto conto che, per l'esercizio finanziario 2010, la Giunta regionale è altresì autorizzata, sentita la commissione consiliare competente in materia di bilancio, all'estinzione anticipata dei mutui o dei prestiti obbligazionari anche attraverso la dismissione dei beni acquisiti al patrimonio regionale, nel rispetto di quanto stabilito dalla normativa in materia;
- b) nell'ambito dei residui perenti relativi al Consiglio regionale e delle economie di bilancio di cui all'art. 37, comma 2 della l.r. 25/2001, le disposizioni di cui agli articoli 6 e 7 della l.r. 32/2008;
- c) nell'ambito delle variazioni di bilancio necessarie a garantire la copertura a carico del Bilancio regionale dei disavanzi del Servizio sanitario regionale riferiti all'anno precedente, l'autorizzazione in deroga contenuta nelle disposizioni di cui all'art. 8 della l.r. 32/2008 e, ai fini dell'assolvimento degli obblighi contenuti nel Patto di stabilità interno per l'anno 2010, l'autorizzazione concessa alla Direzione Regionale Economia e Finanza di cui all'art. 9 della medesima legge;
- d) nell'ambito delle iscrizioni relative ai trasferimenti regionali nel bilancio degli enti locali nonché delle attività finanziate nei confronti di questi ultimi, le disposizioni di cui all'articolo 4 della legge regionale 3 giugno 1992, n. 36 (Disposizioni finanziarie per la redazione del bilancio di previsione della Regione Lazio per l'esercizio finanziario 1992) e le disposizioni contenute nell'articolo 71 della legge regionale 22 maggio 1997, n. 11 (Disposizioni finanziarie per la redazione del bilancio di previsione della Regione Lazio per l'esercizio finanziario 1997) e successive modifiche.



Art. 7

(Copertura disavanzi sanitari 2008 e 2009)

1. La copertura del disavanzo sanitario per l'anno 2008 pari ad euro 1.702.075.920,63 mediante l'utilizzazione delle risorse regionali per euro 338 milioni, delle risorse derivanti dal Fondo di cui all'art. 1, comma 796 lett. b), della legge n. 296/2006 per euro 320.996.276,00 e delle entrate aggiuntive di cui all'art. 1, comma 174, della legge n. 311/2004 per euro 1.043.079.644,63, è rimodulata, a seguito delle risultanze del Tavolo di verifica del 10 dicembre 2009, nel modo seguente:

- a) utilizzazione delle risorse FAS, nel rispetto di quanto previsto dal Nuovo Patto della Salute del 23 ottobre 2009, per un importo pari ad euro 449.659.973,45;
- b) utilizzazione delle risorse derivanti dal Fondo di cui all'art. 1, comma 796 lett. b), della legge n. 296/2006 per un importo pari ad euro 320.996.276,00;
- c) utilizzazione delle entrate aggiuntive di cui all'art. 1, comma 174, della legge n. 311/2004, per importo pari ad euro 921.588.644,63;
- d) utilizzazione delle risorse regionali per un importo pari ad euro 9.831.026,55.

2. La copertura del disavanzo sanitario per l'anno 2009 pari ad euro 1.441 milioni, rideterminato in euro 1.418,3 milioni a fronte della copertura pari ad euro 22,7 milioni relativa al Fondo socio-sanitario di cui al capitolo H41584, a seguito delle stime risultanti dal Tavolo di verifica del 10 dicembre 2009, è la seguente:

- a) Euro 797.478.000,00 derivanti dall'utilizzazione delle entrate aggiuntive di cui all'art. 1, comma 174, della legge n. 311/2004;
- b) Euro 264.349.874,00 derivanti al Fondo di cui all'art. 1, comma 796 lett. b), della legge n. 296/2006;
- c) Euro 328.168.973,45, quali economie derivanti dalla rimodulazione delle risorse di cui al comma 1, a valere sul capitolo di nuova istituzione H31608 denominato "Copertura disavanzi sanitari 2009";
- d) Euro 28.303.152,55 a valere sul capitolo di nuova istituzione H31610 denominato "Risorse destinate ai ripiani del debito sanitario".

3. Ai fini del corretto utilizzo delle risorse FAS 2007-2013 di cui alla Delibera CIPE n. 1/2009, per la copertura del disavanzo sanitario 2008 e pregressi la Giunta Regionale è autorizzata a presentare al Consiglio Regionale una proposta di riformulazione, in termini di mantenimento degli obiettivi, concentrazione delle risorse e coerenza con i principi della Delibera CIPE n. 1/2009 e ai sensi quanto previsto al comma 1, del D.U.P. (Documento Unico di Programmazione) approvato con Deliberazione del Consiglio Regionale del 16 luglio 2008, n. 50 .



Art. 8

(Allegati al bilancio ai sensi dell'art. 58, comma 1 e dell'art. 62, comma 8, del decreto-legge 25 giugno 2008, n. 112, convertito con legge 6 agosto 2008, n. 133)

1. In ottemperanza con quanto stabilito dal decreto-legge 25 giugno 2008, n. 112, convertito con legge 6 agosto 2008, n. 133, sono allegati alla presente legge, rispettivamente:

- a) ai sensi dell'art. 58, comma 1 e dell'art. 1, commi 31, 32, 33, 34 e 35, della legge regionale 11 agosto 2009, n. 22 (Assestamento del bilancio annuale e pluriennale 2009 - 2011 della Regione Lazio), l'elenco di beni immobili di seguito denominato "Allegato 1";
- b) ai sensi dell'articolo 62, comma 8, la nota informativa, di seguito denominata "Allegato 2", nella quale sono evidenziati gli oneri e gli impegni finanziari, rispettivamente stimati e sostenuti, derivanti da contratti relativi a strumenti finanziari derivati o da contratti di finanziamento che includono una componente derivata."




Art. 9

(Approvazione dei bilanci degli enti)

1. Ai sensi dell'articolo 57 della l.r. 25/2001, e successive modifiche sono approvati i bilanci di previsione per l'anno finanziario 2010, deliberati dai sottoindicati enti:

- 1) Agenzia regionale per la protezione ambientale – (ARPA);
- 2) Agenzia per il diritto agli studi universitari del Lazio (LAZIODISU);
- 3) Istituto regionale per le Ville Tuscolane IRVIT;
- 4) Agenzia regionale per lo sviluppo e l'innovazione dell'agricoltura del Lazio (ARSIAL);
- 5) Ente regionale Riserva Naturale dei Monti Navegna e Cervia;
- 6) Ente regionale parco di Bracciano e Martignano;
- 7) Ente regionale Parco di Veio;
- 8) Ente regionale Parco dei Castelli Romani;
- 9) Ente regionale Parco naturale dei Monti Lucretili;
- 10) Ente regionale Parco dell'Appia Antica;
- 11) Ente regionale Parco Riviera di Ulisse;
- 12) Ente regionale Aree naturali protette - Roma Natura;
- 13) Ente regionale Parco Naturale dei Monti Aurunci;
- 14) Ente regionale riserva naturale Nazzano, Tevere-Farfa;
- 15) Agenzia regionale per la mobilità (AREMOL);
- 16) Ente Parco naturale regionale dell'Appennino "Monti Simbruini".

2. Gli enti, aziende ed organismi di cui al comma 1 sono tenuti ad apportare ove necessario variazioni ai rispettivi bilanci in relazione agli stanziamenti definitivamente previsti dalla legge di bilancio regionale per gli anni 2010, 2011 e 2012.



Art. 10
(Entrata in vigore)

1. La presente legge entra in vigore il giorno successivo a quello della sua pubblicazione sul Bollettino Ufficiale della Regione Lazio.



Laziodisu**Bilancio di Previsione per l'anno 2010**

Deliberazione del C.d.A. n.12 del 23 ottobre 2009


Estratto riassuntivo

Stato di Previsione delle Entrate

	VALORI IN EURO				
	Residui	Competenza	Cassa	Plur. 2011	Plur. 2012
Avanzo di amministrazione		10.026.349,10			
Fondo Cassa			19.309.624,51		
Entrate Correnti	100.917.772,87	87.154.362,47	188.072.135,34	87.154.362,47	87.154.362,47
Entrate in conto capitale	12.863.143,84	11.736.728,35	24.599.872,19	2.500.000,00	2.500.000,00
Entrate di mutui prestiti ed altre entrate	1.456.206,28	480.000,00	1.936.206,28	480.000,00	480.000,00
Partite di giro	2.261.435,98	26.088.000,00	28.349.435,98	26.088.000,00	26.088.000,00
Totale Generali	117.498.558,97	135.485.439,92	262.267.274,30	116.222.362,47	116.222.362,47

Stato di Previsione della Spesa

	VALORI IN EURO				
	Residui	Competenza	Cassa	Plur. 2011	Plur. 2012
Disavanzo di amministrazione					
Spese di funzionamento	5.808.770,10	21.298.232,29	27.107.002,39	20.099.925,80	20.099.925,80
Spese per attività istituzionali	93.056.206,70	74.730.246,96	167.786.453,66	66.924.436,67	66.924.436,67
Spese di investimento	13.324.518,72	12.145.179,05	25.469.697,77	2.500.000,00	2.500.000,00
Poste tecniche e di gestione attività economiche	739.026,17	1.223.781,62	1.962.807,79	610.000,00	610.000,00
Partite di giro	13.853.312,69	26.088.000,00	39.941.312,69	26.088.000,00	26.088.000,00
Totale Generali	126.781.834,38	135.485.439,92	262.267.274,30	116.222.362,47	116.222.362,47



Istituto Regionale per le Ville Tuscolane

Bilancio di Previsione per l'anno 2010

Decreto del Commissario Straordinario n.118 del 24 settembre 2009

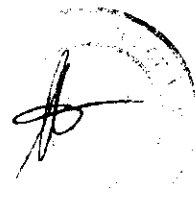
Estratto riassuntivo

Stato di Previsione delle Entrate

	VALORI IN EURO				
	Residui	Competenza	Cassa	Plur. 2011	Plur. 2012
Avanzo di amministrazione		-			
Fondo Cassa			-		
Entrate Correnti	566.072,15	500.062,27	1.066.134,42	500.062,27	500.062,27
Entrate in conto capitale	262.200,00	300.000,00	562.200,00	300.000,00	300.000,00
Entrate di mutui prestiti ed altre entrate	-	-	-	-	-
Partite di giro	16.062,86	22.000,00	38.062,86	22.000,00	22.000,00
Totali Generali	844.335,01	822.062,27	1.666.397,28	822.062,27	822.062,27

Stato di Previsione della Spesa

	VALORI IN EURO				
	Residui	Competenza	Cassa	Plur. 2011	Plur. 2012
Disavanzo di amministrazione					
Spese di funzionamento	57.618,58	217.762,27	275.380,85	217.762,27	217.762,27
Spese per attività istituzionali	154.507,63	250.000,00	404.507,63	250.000,00	250.000,00
Spese di investimento	610.600,60	300.000,00	910.600,60	300.000,00	300.000,00
Poste tecniche e di gestione attività economiche	5.545,34	32.300,00	37.845,34	32.300,00	32.300,00
Partite di giro	16.062,86	22.000,00	38.062,86	22.000,00	22.000,00
Totali Generali	844.335,01	822.062,27	1.666.397,28	822.062,27	822.062,27



ARSIAL**Bilancio di Previsione per l'anno 2010**

Deliberazione del Commissario Straordinario n.601 del 30 settembre 2009

Estratto riassuntivo

Stato di Previsione delle Entrate	VALORI IN EURO				
	Residui	Competenza	Cassa	Plur. 2011	Plur. 2012
Avanzo di amministrazione		12.000.000,00			
Fondo Cassa			1.000.000,00		
Entrate Correnti	18.834.884,99	26.679.451,83	45.514.336,82	18.546.208,26	18.546.208,26
Entrate in conto capitale	504.886,26	15.005.000,00	15.509.886,26	11.505.000,00	11.405.000,00
Entrate di mutui prestiti ed altre entrate	5.607.676,84	10.023.558,06	15.631.234,90	10.026.600,00	10.019.000,00
Partite di giro	2.433.639,08	605.000,00	3.038.639,08	605.000,00	605.000,00
Totali Generali	27.381.087,17	64.313.009,89	80.694.097,06	40.682.808,26	40.575.208,26
Stato di Previsione della Spesa	VALORI IN EURO				
Disavanzo di amministrazione					
Spese di funzionamento	3.800.070,00	18.648.505,00	22.448.575,00	17.846.505,00	17.671.505,00
Spese per attività istituzionali	10.783.885,14	26.729.470,54	37.513.355,68	13.599.081,06	13.489.581,06
Spese di investimento	474.120,00	660.000,00	1.134.120,00	513.322,20	703.222,20
Poste tecniche e di gestione attività economiche	582.000,00	17.670.034,35	18.252.034,35	8.118.900,00	8.105.900,00
Partite di giro	741.012,03	605.000,00	1.346.012,03	605.000,00	605.000,00
Totali Generali	16.381.087,17	64.313.009,89	80.694.097,06	40.682.808,26	40.575.208,26



Ente Regionale Riserva Naturale dei Monti Navegna e Cervia**Bilancio di Previsione per l'anno 2010**

Deliberazione del Consiglio Direttivo n.35 dell' 8 ottobre 2009

Estratto riassuntivo

Stato di Previsione delle Entrate	VALORI IN EURO				
	Residui	Competenza	Cassa	Plur.2011	Plur. 2012
Avanzo di amministrazione		2.597.195,84			
Fondo Cassa			652.692,87		
Entrate Correnti	1.053.249,70	456.300,00	1.509.549,70	456.300,00	456.300,00
Entrate in conto capitale	1.289.670,51	451.841,30	1.741.511,81		
Entrate di mutui prestati ed altre entrate	2.584,14		2.584,14		
Partite di giro		181.500,00	181.500,00	181.500,00	181.500,00
Totali Generali	2.345.504,35	3.686.837,14	4.087.838,52	637.800,00	637.800,00

Stato di Previsione della Spesa

VALORI IN EURO

Disavanzo di amministrazione					
Spese di funzionamento	151.429,76	354.800,00	506.229,76	354.800,00	354.800,00
Spese per attività istituzionali	106.670,49	82.500,00	189.170,49	67.500,00	67.500,00
Spese di investimento	106.791,87	2.254.143,18	2.360.935,05	-	-
Poste tecniche e di gestione attività economiche	36.109,26	813.893,96	850.003,22	34.000,00	34.000,00
Partite di giro	-	181.500,00	181.500,00	181.500,00	181.500,00
Totali Generali	401.001,38	3.686.837,14	4.087.838,52	637.800,00	637.800,00



Ente Parco Naturale Regionale di Bracciano e Martignano

Bilancio di Previsione per l'anno 2010

Deliberazione del Consiglio Direttivo n.18 del 24/9/2009 modificata con deliberazione n.20 del 15/10/2009

Estratto riassuntivo

Stato di Previsione delle Entrate	<i>VALORI IN EURO</i>				
	Residui	Competenza	Cassa	Plur. 2011	Plur. 2012
Avanzo di amministrazione		2.419.116,50			
Fondo Cassa			91.546,00		
Entrate Correnti	861.406,00	249.240,00	1.110.646,00	249.240,00	249.240,00
Entrate in conto capitale	3.961.293,50	970.183,50	4.931.477,00		
Entrate di mutui prestiti ed altre entrate	-	130.000,00	130.000,00	100.000,00	100.000,00
Partite di giro		82.000,00	82.000,00	82.000,00	82.000,00
Totali Generali	4.822.699,50	3.850.540,00	6.345.669,00	431.240,00	431.240,00
<hr/>					
Stato di Previsione della Spesa	<i>VALORI IN EURO</i>				
Disavanzo di amministrazione					
Spese di funzionamento	161.129,00	235.200,00	396.329,00	235.200,00	235.200,00
Spese per attività istituzionali	149.400,00	384.050,00	533.450,00	2.800,00	2.800,00
Spese di investimento	2.181.600,00	2.774.250,00	4.955.850,00		
Poste tecniche e di gestione attività economiche	3.000,00	375.040,00	378.040,00	111.240,00	111.240,00
Partite di giro	-	82.000,00	82.000,00	82.000,00	82.000,00
Totali Generali	2.495.129,00	3.850.540,00	6.345.669,00	431.240,00	431.240,00



Ente Regionale Parco di Veio**Bilancio di Previsione per l'anno 2010**

Deliberazione del Consiglio Direttivo n.26 del 28 settembre 2009

Estratto riassuntivo

Stato di Previsione delle Entrate	VALORI IN EURO				
	Residui	Competenza	Cassa	Plur. 2011	Plur. 2012
Avanzo di amministrazione		641.295,39			
Fondo Cassa			17.000,00		
Entrate Correnti	252.180,37	375.050,00	627.230,37	375.050,00	375.050,00
Entrate in conto capitale	3.348.751,18	567.708,17	3.916.459,35	469.657,12	
Entrate di mutui prestati ed altre entrate		96.967,33	96.967,33	96.967,33	96.967,33
Partite di giro	4.842,63	-	4.842,63		
Totali Generali	3.605.774,18	1.681.020,89	4.662.499,68	941.674,45	472.017,33
Stato di Previsione della Spesa	VALORI IN EURO				
Disavanzo di amministrazione					
Spese di funzionamento	42.034,00	298.540,00	340.574,00	298.540,00	298.540,00
Spese per attività istituzionali	48.087,00	69.510,00	117.597,00	69.510,00	69.510,00
Spese di investimento	2.757.142,08	568.402,56	3.325.544,64	469.657,12	
Poste tecniche e di gestione attività economiche	133.115,71	744.568,33	877.684,04	103.967,33	103.967,33
Partite di giro	1.100,00	-	1.100,00	-	
Totali Generali	2.981.478,79	1.681.020,89	4.662.499,68	941.674,45	472.017,33



Ente Parco Regionale dei Castelli Romani**Bilancio di Previsione per l'anno 2010**

Deliberazione del Consiglio Direttivo n.32 del 10 ottobre 2009

Estratto riassuntivo

Stato di Previsione delle Entrate	VALORI IN EURO				
	Residui	Competenza	Cassa	Plur. 2011	Plur. 2012
Avanzo di amministrazione		141.000,00			
Fondo Cassa			32.881,64		
Entrate Correnti	316.200,00	382.360,00	698.560,00	382.360,00	382.360,00
Entrate in conto capitale	3.211.937,02	796.680,75	4.008.617,77		
Entrate di mutui prestiti ed altre entrate		5.000,00	5.000,00	5.000,00	5.000,00
Partite di giro	-	62.000,00	62.000,00	62.000,00	62.000,00
Totale Generali	3.528.137,02	1.387.040,75	4.807.059,41	449.360,00	449.360,00
Stato di Previsione della Spesa	VALORI IN EURO				
Disavanzo di amministrazione					
Spese di funzionamento	122.557,08	279.360,00	401.917,08	279.360,00	279.360,00
Spese per attività istituzionali	96.755,48	79.000,00	175.755,48	79.000,00	79.000,00
Spese di investimento	3.175.206,10	799.680,75	3.974.886,85		
Poste tecniche e di gestione attività economiche	25.500,00	167.000,00	192.500,00	29.000,00	29.000,00
Partite di giro		62.000,00	62.000,00	62.000,00	62.000,00
Totale Generali	3.420.018,66	1.387.040,75	4.807.059,41	449.360,00	449.360,00



Ente Parco Naturale dei Monti Lucretili**Bilancio di Previsione per l'anno 2010**

Deliberazione del Consiglio Direttivo n.5061 del 24 settembre 2009

*Estratto riassuntivo***Stato di Previsione delle Entrate**

	VALORI IN EURO				
	Residui	Competenza	Cassa	Plur. 2011	Plur. 2012
Avanzo di amministrazione		2.686.867,97			
Fondo Cassa			90.057,51		
Entrate Correnti	420.060,00	381.200,00	801.260,00	381.200,00	381.200,00
Entrate in conto capitale	4.070.534,78	282.800,00	4.353.334,78	101.800,00	101.800,00
Entrate di mutui prestiti ed altre entrate	-	61.200,00	61.200,00	5.000,00	5.000,00
Partite di giro		136.000,00	136.000,00	136.000,00	136.000,00
Totale Generali	4.490.594,78	3.548.067,97	5.441.852,29	624.000,00	624.000,00

Stato di Previsione della Spesa

	VALORI IN EURO				
	Residui	Competenza	Cassa	Plur. 2011	Plur. 2012
Disavanzo di amministrazione					
Spese di funzionamento	206.107,93	235.200,00	441.307,93	235.200,00	235.200,00
Spese per attività istituzionali	191.884,97	50.000,00	241.884,97	50.000,00	50.000,00
Spese di investimento	1.024.786,22	2.439.558,43	3.464.344,65	106.800,00	106.800,00
Poste tecniche e di gestione attività economiche	471.005,20	687.309,54	1.158.314,74	96.000,00	96.000,00
Partite di giro	-	136.000,00	136.000,00	136.000,00	136.000,00
Totale Generali	1.893.784,32	3.548.067,97	5.441.852,29	624.000,00	624.000,00



Ente Parco Regionale dell'Appia Antica**Bilancio di Previsione per l'anno 2010**

Deliberazione del Consiglio Direttivo n. 12 del 22 settembre 2009

Estratto riassuntivo

Stato di Previsione delle Entrate	VALORI IN EURO				
	Residui	Competenza	Cassa	Plur. 2011	Plur. 2012
Avanzo di amministrazione		5.539.108,72			
Fondo Cassa			71.035,00		
Entrate Correnti	510.650,00	678.550,00	1.189.200,00	678.550,00	678.550,00
Entrate in conto capitale	6.097.723,72	189.372,49	6.287.096,21	472.639,79	
Entrate di mutui prestati ed altre entrate		100.000,00	100.000,00	100.000,00	100.000,00
Partite di giro		68.500,00	68.500,00	68.500,00	68.500,00
Totali Generali	6.608.373,72	6.575.531,21	7.715.831,21	1.319.689,79	847.050,00

Stato di Previsione della Spesa

VALORI IN EURO

Disavanzo di amministrazione					
Spese di funzionamento	268.300,00	392.920,00	661.220,00	392.920,00	392.920,00
Spese per attività istituzionali	203.600,00	180.390,00	383.990,00	180.390,00	180.390,00
Spese di investimento	622.800,00	4.979.481,21	5.602.281,21	472.639,79	-
Poste tecniche e di gestione attività economiche	45.600,00	954.240,00	999.840,00	205.240,00	205.240,00
Partite di giro		68.500,00	68.500,00	68.500,00	68.500,00
Totali Generali	1.140.300,00	6.575.531,21	7.715.831,21	1.319.689,79	847.050,00



Ente Parco Regionale Riviera di Ulisse**Bilancio di Previsione per l'anno 2010**

Deliberazione del Commissario Straordinario n.42 del 30 settembre 2009

Estratto riassuntivo

Stato di Previsione delle Entrate	VALORI IN EURO				
	Residui	Competenza	Cassa	Plur. 2011	Plur. 2012
Avanzo di amministrazione		2.385.503,39			
Fondo Cassa			15.673,81		
Entrate Correnti	252.647,70	263.842,00	516.489,70	263.842,00	263.842,00
Entrate in conto capitale	4.058.339,81	446.423,00	4.504.762,81	115.458,00	115.458,00
Entrate di mutui prestati ed altre entrate	-	62.550,00	62.550,00	2.000,00	2.000,00
Partite di giro	-	105.000,00	105.000,00	105.000,00	105.000,00
Totali Generali	4.310.987,51	3.263.318,39	5.204.476,32	486.300,00	486.300,00

Stato di Previsione della Spesa	VALORI IN EURO				
Disavanzo di amministrazione					
Spese di funzionamento	103.821,74	198.500,00	302.321,74	198.500,00	198.500,00
Spese per attività istituzionali	64.324,68	41.602,00	105.926,68	41.602,00	41.602,00
Spese di investimento	1.765.887,26	1.176.284,47	2.942.171,73	116.698,00	116.698,00
Poste tecniche e di gestione attività economiche	7.124,25	1.741.931,92	1.749.056,17	24.500,00	24.500,00
Partite di giro	-	105.000,00	105.000,00	105.000,00	105.000,00
Totali Generali	1.941.157,93	3.263.318,39	5.204.476,32	486.300,00	486.300,00



Ente Regionale Roma Natura**Bilancio di Previsione per l'anno 2010**

Deliberazione del Consiglio Direttivo n.24 del 22 settembre 2009

Estratto riassuntivo

Stato di Previsione delle Entrate	VALORI IN EURO				
	Residui	Competenza	Cassa	Plur. 2011	Plur. 2012
Avanzo di amministrazione		3.428.762,40			
Fondo Cassa			362.435,40		
Entrate Correnti	1.085.208,00	899.800,00	1.985.008,00	549.800,00	549.800,00
Entrate in conto capitale	4.475.519,00	1.140.868,60	5.616.387,60	-	-
Entrate di mutui prestati ed altre entrate	-	100.000,00	100.000,00	100.000,00	100.000,00
Partite di giro	-	136.000,00	136.000,00	136.000,00	136.000,00
Totali Generali	5.560.727,00	5.705.431,00	8.199.831,00	785.800,00	785.800,00

Stato di Previsione della Spesa	VALORI IN EURO				
Disavanzo di amministrazione					
Spese di funzionamento	274.800,00	456.950,00	731.750,00	458.950,00	458.950,00
Spese per attività istituzionali	877.600,00	389.500,00	1.267.100,00	37.500,00	37.500,00
Spese di investimento	1.329.700,00	2.713.850,00	4.043.550,00	25.850,00	25.850,00
Poste tecniche e di gestione attività economiche	12.300,00	2.009.131,00	2.021.431,00	127.500,00	127.500,00
Partite di giro		136.000,00	136.000,00	136.000,00	136.000,00
Totali Generali	2.494.400,00	5.705.431,00	8.199.831,00	785.800,00	785.800,00



Ente Parco Naturale dei Monti Aurunci**Bilancio di Previsione per l'anno 2010**

Deliberazione del Consiglio Direttivo n.107 del 21 settembre 2009

Estratto riassuntivo

Stato di Previsione delle Entrate	VALORI IN EURO				
	Residui	Competenza	Cassa	Plur. 2011	Plur. 2012
Avanzo di amministrazione		4.235.730,58			
Fondo Cassa			21.407,20		
Entrate Correnti	1.356.796,72	499.700,00	1.856.496,72	448.480,00	448.480,00
Entrate in conto capitale	8.308.393,47	1.058.007,11	9.366.400,58	40.200,00	40.200,00
Entrate di mutui prestati ed altre entrate	-	500.000,00	500.000,00	500.000,00	500.000,00
Partite di giro	-	951.000,00	951.000,00	951.000,00	951.000,00
Totali Generali	9.665.190,19	7.244.437,69	12.695.304,50	1.939.680,00	1.939.680,00

Stato di Previsione della Spesa

VALORI IN EURO

Disavanzo di amministrazione					
Spese di funzionamento	175.878,44	298.720,00	474.598,44	259.600,00	259.600,00
Spese per attività istituzionali	867.177,50	170.180,00	1.037.357,50	158.080,00	158.080,00
Spese di investimento	4.392.839,21	1.052.807,11	5.445.646,32	15.000,00	15.000,00
Poste tecniche e di gestione attività economiche	14.971,66	4.771.730,58	4.786.702,24	556.000,00	556.000,00
Partite di giro		951.000,00	951.000,00	951.000,00	951.000,00
Totali Generali	5.450.866,81	7.244.437,69	12.695.304,50	1.939.680,00	1.939.680,00



Ente Riserva Naturale Regionale Nazzano, Tevere Farfa**Bilancio di Previsione per l'anno 2010**

Deliberazione del Consiglio Direttivo n.34 del 30 settembre 2009

Estratto riassuntivo

Stato di Previsione delle Entrate	VALORI IN EURO				
	Residui	Competenza	Cassa	Plur. 2011	Plur. 2012
Avanzo di amministrazione		1.569.925,09			
Fondo Cassa			10.890,62		
Entrate Correnti	422.148,18	309.141,14	731.289,32	309.141,14	309.141,14
Entrate in conto capitale	2.862.111,47	364.122,00	3.226.233,47		
Entrate di mutui prestiti ed altre entrate	-	-	-	-	-
Partite di giro	11.160,56	186.000,00	197.160,56	186.000,00	186.000,00
Totale Generali	3.295.420,21	2.429.188,23	4.165.573,97	495.141,14	495.141,14
Stato di Previsione della Spesa	VALORI IN EURO				
Disavanzo di amministrazione					
Spese di funzionamento	147.927,85	229.843,70	377.771,55	229.843,70	229.843,70
Spese per attività istituzionali	46.528,46	9.000,00	55.528,46	9.000,00	9.000,00
Spese di investimento	1.458.090,02	364.388,54	1.822.478,56		
Poste tecniche e di gestione attività economiche	58.937,24	1.639.955,99	1.698.893,23	70.297,44	70.297,44
Partite di giro	24.902,17	186.000,00	210.902,17	186.000,00	186.000,00
Totale Generali	1.736.385,74	2.429.188,23	4.165.573,97	495.141,14	495.141,14



AREMOL**Bilancio di Previsione per l'anno 2010**

Deliberazione del Consiglio di amministrazione n.7 del 29 settembre 2009

Estratto riassuntivo

Stato di Previsione delle Entrate	VALORI IN EURO				
	Residui	Competenza	Cassa	Plur. 2011	Plur. 2012
Avanzo di amministrazione		7.128.944,15			
Fondo Cassa			3.600.329,01		
Entrate Correnti	10.888.920,53	3.680.000,00	14.568.920,53	3.580.000,00	3.580.000,00
Entrate in conto capitale	24.925.114,50	-	24.925.114,50	-	-
Entrate di mutui prestati ed altre entrate	-	-	-	-	-
Partite di giro	3.943,43	879.000,00	882.943,43	879.000,00	879.000,00
Totale Generali	35.817.978,46	11.687.944,15	43.977.307,47	4.459.000,00	4.459.000,00

Stato di Previsione della Spesa	VALORI IN EURO				
	Residui	Competenza	Cassa	Plur. 2011	Plur. 2012
Disavanzo di amministrazione					
Spese di funzionamento	1.465.473,99	4.170.000,00	5.635.473,99	3.370.000,00	3.370.000,00
Spese per attività istituzionali	3.597.451,86	15.000,00	3.612.451,86	15.000,00	15.000,00
Spese di investimento	27.226.437,47	450.000,00	27.676.437,47	-	-
Poste tecniche e di gestione attività economiche	-	6.173.944,15	6.173.944,15	195.000,00	195.000,00
Partite di giro	-	879.000,00	879.000,00	879.000,00	879.000,00
Totale Generali	32.289.363,32	11.687.944,15	43.977.307,47	4.459.000,00	4.459.000,00



Parco Naturale Regionale dei Monti Simbruini

Bilancio di Previsione per l'anno 2010

Deliberazione del Consiglio Direttivo n.61 del 25 settembre 2009

Estratto riassuntivo

Stato di Previsione delle Entrate

	VALORI IN EURO				
	Residui	Competenza	Cassa	Plur. 2011	Plur. 2012
Avanzo di amministrazione		2.296.150,07			
Fondo Cassa			-		
Entrate Correnti	166.953,45	397.960,00	564.913,45	397.960,00	397.960,00
Entrate in conto capitale	4.715.057,63	875.576,91	5.590.634,54	757.023,09	-
Entrate di mutui prestiti ed altre entrate	-	107.000,00	107.000,00	25.000,00	25.000,00
Partite di giro	-	86.000,00	86.000,00	86.000,00	86.000,00
Totali Generali	4.882.011,08	3.762.686,98	6.348.547,99	1.265.983,09	508.960,00

Stato di Previsione della Spesa

	VALORI IN EURO				
	Residui	Competenza	Cassa	Plur. 2011	Plur. 2012
Disavanzo di amministrazione					
Spese di funzionamento	133.974,03	243.460,00	377.434,03	243.460,00	243.460,00
Spese per attività istituzionali	76.979,57	112.000,00	188.979,57	112.000,00	112.000,00
Spese di investimento	1.796.174,36	2.700.492,76	4.496.667,12	757.023,09	-
Poste tecniche e di gestione attività economiche	578.733,05	620.734,22	1.199.467,27	67.500,00	67.500,00
Partite di giro		86.000,00	86.000,00	86.000,00	86.000,00
Totali Generali	2.585.861,01	3.762.686,98	6.348.547,99	1.265.983,09	508.960,00



A handwritten signature in black ink, consisting of several fluid, overlapping strokes.